

فصل شانزدهم



بهریستی و تأمین اجتماعی



این دو بنیاد، به ترتیب در سال‌های ۱۳۵۸ و ۱۳۵۷ به منظور رسیدگی به امور خانوارهای شاهد و جانبازان انقلاب اسلامی تأسیس شد و آمارهای مربوط به فعالیت‌های این دو نهاد به ترتیب از سال ۱۳۷۰ و ۱۳۷۳ در دسترس است.

۴- جمعیت هلال احمر جمهوری اسلامی ایران

این اداره کل در سال ۱۳۰۱ با نام جمعیت شیر و خورشید سرخ ایران تأسیس شد. از سال ۱۳۶۰ به نام جمعیت هلال احمر جمهوری اسلامی ایران تغییر یافت. آمار فعالیت‌های این جمعیت، از سال ۱۳۴۵ تاکنون در سالنامه آماری کشور درج شده است.

ب) خدمات بیمه‌ای

این خدمات که بر اساس مشارکت بیمه‌شده، کارفرما و دولت شکل می‌گیرد، به صورت‌های مختلف به اجرا درمی‌آید. خدمات بیمه‌ای شامل بیمه درمانی، بازنشستگی، ازکارافتادگی، بیکاری، حوادث ناشی از کار، فوت، ایام بارداری و کمک‌هزینه عائله‌مندی است. سازمان‌های فعال در این زمینه، عبارت‌اند از:

۱- اداره کل تأمین اجتماعی

در سال ۱۳۰۹، اولین اقدام در مورد بیمه کارگران در قبال حوادث ناشی از کار شروع شد. با تأسیس سازمان تأمین اجتماعی در سال ۱۳۵۴، قشرهای بیمه‌شده و نوع حمایت‌های انجام‌شده، گسترش بیشتری یافت. آمارهایی که در این زمینه جمع‌آوری و ارائه می‌شود، از سال ۱۳۴۵ در سالنامه آماری کشور درج شده است.

۲- اداره کل بیمه سلامت ایران

این اداره کل، بر اساس قانون بیمه همگانی خدمات درمانی کشور مصوب ۱۳۷۳، تأسیس شد و آمارهایی که در این زمینه تهیه و ارائه می‌شود، از سال ۱۳۷۴ در دسترس می‌باشد. شایان‌ذکر است، قبل از تأسیس این اداره کل، قانون بیمه خدمات درمانی کارکنان دولت، در سال ۱۳۵۱ به تصویب رسید و از سال ۱۳۵۳ توسط وزارت بهداشتی وقت به مرحله اجرا گذاشته شد.

۳- صندوق بیمه کشاورزان، روستائیان و عشایر

این صندوق از سال ۱۳۸۴ فعالیت خود را در جهت ارائه خدمات بیمه‌های اجتماعی مطلوب و امکان دسترسی آسان به کلیه آحاد جامعه هدف آغاز کرده است. اطلاعات مربوط به صندوق بیمه کشاورزان، روستائیان و عشایر برای نخستین بار در سال ۱۳۸۶ انتشار یافت.

۴- اداره کل بازنشستگی کشوری

مقدمه

فعالیت‌های مربوط به بهزیستی و تأمین اجتماعی در قالب خدمات حمایتی (غیر بیمه‌ای) و بیمه‌ای توسط سازمان‌ها و مراکز متعدد دولتی و غیردولتی انجام می‌گیرد. به علت عدم دسترسی به آمارهای بخش غیردولتی، اطلاعات آماری این فصل فقط مربوط به خدماتی است که توسط سازمان‌های عمده دولتی ارائه می‌شود، به استثنای خدمات صورت گرفته توسط مراکز غیردولتی که تحت نظارت اداره کل بهزیستی کشور قرار دارند.

شایان‌ذکر است، از سال ۱۳۹۱ اداره کل بیمه خدمات درمانی، مطابق با قانون پنجم توسعه به اداره کل بیمه سلامت ایران، تغییر نام یافته است.

الف) خدمات حمایتی (غیر بیمه‌ای)

مجموعه‌ای از تدابیر و فعالیت‌های مددکاری، مشاوره‌ای و سایر خدمات اجتماعی و توانبخشی است که به منظور تأمین نیازهای اساسی گروه‌های کم‌درآمد و ارتقای سطح زندگی آسیب‌دیدگان جامعه، خانوارهای شاهد و جانبازان صورت می‌گیرد. سازمان‌های فعال در این زمینه عبارت‌اند از:

۱- اداره کل بهزیستی کشور

واحدهای مختلفی عهده‌دار انجام خدمات بهزیستی در سطح کشور بودند که در سال ۱۳۵۹ با ادغام آن واحدها، "اداره کل بهزیستی کشور" با اهداف گسترش خدمات توانبخشی، حمایتی، بازپروری و پیشگیری از معلولیت‌ها و آسیب‌های اجتماعی و کمک به تأمین حداقل نیازهای اساسی گروه‌های کم‌درآمد، تشکیل شد. آمار فعالیت‌های بهزیستی که توسط واحدهای ذی‌ربط تهیه و ارائه شده، از سال ۱۳۴۵ تاکنون در سالنامه آماری کشور درج گردیده است.

۲- کمیته امداد امام خمینی (ره)

این کمیته که در سال ۱۳۵۷ به منظور رسیدگی به امور محرومان جامعه و کمک به آنان تأسیس شد، از سال ۱۳۶۱ تاکنون، آمار نتایج فعالیت‌های خود را گردآوری و ارائه کرده است.

۳- بنیاد شهید و امور ایثارگران

بنیاد شهید و امور ایثارگران در سال ۱۳۸۳ از ادغام بنیاد شهید و بنیاد مستضعفان و جانبازان انقلاب اسلامی به وجود آمد.

توانمندی تماس‌گیرندگان، به صورت تلفنی، خدمات مشاوره‌ای و روانشناختی ارائه می‌کند.

مرکز مشاوره ژنتیک: مرکزی است که خدمات تشخیصی، پیشگیری و مشاوره‌ای بیماری‌های مادرزادی وارثی و یا پیش‌بینی سطح سلامت افراد در ارتباط با این بیماری‌ها را ارائه می‌دهد.

معتاد: به فردی گفته می‌شود که به یکی از مواد افیونی اعتیادزا وابستگی شیمیایی و رفتاری پیدا کرده، به طوری که در صورت قطع این عمل، با مشکلات جسمی، روانی و رفتاری و یا باهم روبرو می‌شود.

سالمند: به افراد ۶۰ ساله و بیش‌تر گفته می‌شود.

نافذ رشد (اوتیسم): فردی است که با نشانه‌هایی در زمینه‌های رفتاری مشخص، شامل اشکال در ارتباط اجتماعی، اشکال در رفتارها و علایق و یا انجام فعالیت‌های تکراری و محدود مشخص می‌شود. علایم این اختلال بصورت طیفی از خفیف تا خیلی شدید بروز می‌کند.

معلول: فردی است که به علت اختلال فیزیکی (جسمی، حرکتی، حسی)، ذهنی و یا روانی دچار محدودیت در عملکرد فردی و یا اجتماعی باشد توضیح: این واژه با عنوان فرد معلول (فرد کم‌توان) در سال ۱۳۹۵ اصلاح شد.

معلول تحت پوشش: معلولی که منطبق با ضوابط خدماتی و حمایتی سازمان بهزیستی با تشکیل پرونده تحت پوشش قرار می‌گیرد و طی برنامه مدون در مدت زمان مشخص زمینه‌های اشتغال و توانمندی وی فراهم شده و از چرخه حمایت خارج می‌شود.

خدمات درمانی: این خدمات تحت عناوین درمان سرپایی، بستری، نسخه‌پیچی، اعزام بیمار، تحویل وسایل توانبخشی، زایمان و ۰۰۰ در مورد تمامی افراد خانوارهای واجد شرایط استفاده از کمک‌های درمانی انجام می‌شود.

زنان سرپرست خانوار نیازمند مورد حمایت: به زنان نیازمند مورد حمایتی اطلاق می‌گردد که به دلیل فقدان سرپرست، فوت، از کار افتادگی، طلاق، معلولیت و بیماری سرپرست و یا استیصال و درماندگی مورد حمایت اشخاص حقیقی یا دستگاه‌ها، نهادها و یا مؤسسات حمایتی قرار می‌گیرد.

مددجوی نیازمند موردی: به مددجویی گفته می‌شود که به دلیل نیاز پیش آمده در یک یا چند نوبت از امکانات حمایتی و پیش‌بینی شده سازمان‌های حمایتی ذیربط بهره‌مند شود.

حامی کمیته امداد: به شخص حقیقی یا حقوقی اطلاق می‌شود که طبق دستورهای دستگاه‌های حمایتی، حمایت یک یا چند تیم را عهده دار می‌شود.

درآمد های اختصاصی کمیته امداد امام خمینی: درآمد های اختصاصی کمیته امداد به سه دسته کلی شامل: کمک های مردمی و

اداره امور بازنشستگان و ارائه‌ی خدمات بازنشستگی طی سال‌های ۱۳۰۱ الی ۱۳۵۳ توسط وزارتخانه‌ها، سازمان‌ها صورت گرفته است، اما اطلاعات مربوط به بازنشستگان و وظیفه‌بگیران مشترک صندوق بازنشستگی کشوری، برای نخستین بار در سال ۱۳۵۰ انتشار یافت. صندوق بازنشستگی کشوری به‌صورت موسسه‌ی مستقل از ابتدای سال ۱۳۵۴ تأسیس و فعالیت خود را آغاز نموده است.

شایان‌ذکر است، تمامی سازمان‌های مذکور، آمارهای خود را به روش ثبتي تولید می‌کنند.

با اجرای سرشماری عمومی نفوس و مسکن در سال ۱۳۹۵ توسط مرکز آمار ایران، اطلاعاتی در مورد وضعیت معلولیت در کشور جمع‌آوری شد که جداول آن در این فصل ارائه شده است.

تعاریف و مفاهیم

خدمات اجتماعی: خدمات اجتماعی، مجموعه‌ای از تدابیر خدمات غیر بیمه‌ای است که به منظور کمک به تأمین حداقل نیازهای اساسی گروه‌های کم درآمد و نیازمند جامعه ارائه می‌شود.

مجتمع خدمات اجتماعی: واحدی است اجرایی، که دو یا چند فعالیت از فعالیت‌های برنامه حمایت از افراد و خانواده‌های بی‌سرپرست و نیازمند را، به مددجویان ارائه می‌دهد.

کودک بی‌سرپرست: کودکی است که پدر، مادر، جد پدری و وصی منصوب از سوی ولی قهری (پدر یا جد پدری) وی به تشخیص مراجع قضایی در قید حیات نبوده یا امکان شناخت آنان وجود نداشته باشد.

مهدکودک: مرکزی است که توسط شخص حقیقی یا حقوقی با مجوز سازمان بهزیستی کشور تاسیس شده و تحت نظارت آن، مسئولیت مراقبت، پرورش و یادگیری کودکان از شش ماهگی تا سن ورود به آموزش رسمی کشور را برعهده دارد.

خدمات توانبخشی: مجموعه خدمات توانبخشی است که به افراد معلول، به منظور جلوگیری از پیشرفت معلولیت، کسب استقلال فردی و توانمند شدن آن‌ها در زندگی، ارائه می‌شود. این خدمات از طریق واحدهای ارتوپدی فنی، بینایی‌سنجی، شنوایی‌شناسی، فیزیوتراپی، کاردرمانی و گفتاردرمانی عرضه می‌شود.

خدمات پیشگیری: به مجموعه تدابیری اطلاق می‌شود که برای جلوگیری از بروز و یا گسترش پدیده‌ای خاص در یک مجموعه ویژه، صورت می‌گیرد.

مرکز مشاوره تلفنی (صدای مشاور): مرکزی است که به منظور رفع اختلالات و مشکلات روان - اجتماعی و یا ارتقاء سطح زندگی و

بیمه شده اجباری: بیمه شده‌ای است که به دستور کارفرما یا نماینده او در محلی به نام کارگاه کار می‌کند و مزد یا حقوق دریافت می‌کند.

بیمه شده اختیاری: اشخاصی که طبق تبصره ماده ۸ قانون تأمین اجتماعی به علتی غیر از علل مندرج در قانون مذکور از ردیف بیمه شدگان اجباری خارج می‌شوند، به موجب آیین‌نامه و مقررات مربوطه می‌توانند با انعقاد قرارداد، بیمه خود را به طور اختیاری ادامه دهند.

بیمه شده توافقی: فردی است که بدون رابطه مزدبگیری و براساس توافق سازمان تأمین اجتماعی با شخص حقوقی ذی‌ربط، تحت پوشش قرار می‌گیرد.

بیمه شده اصلی: بیمه شده‌ای است که رأساً مشمول مقررات مندرج در قانون سازمان بیمه‌گر می‌شود.

بیمه شده تبعی (خانواده بیمه شده): شخص یا اشخاصی هستند که به تبع بیمه شده اصلی می‌توانند از مزایای مقرر در قانون سازمان بیمه‌گر استفاده کنند.

بیمه شده حرف و مشاغل آزاد: بیمه شده‌ای است که برای انجام حرفه و شغل مورد نظر با داشتن کارگر (کارفرما) یا خود به تنهایی (خویش‌فرما) به استناد مجوز اشتغال صادر شده از سوی مراجع صلاحیت‌دار یا به تشخیص هیأت مدیره سازمان تأمین اجتماعی به کار اشتغال دارد.

بیمه بیکاری: سازمان تأمین اجتماعی مکلف است به افرادی که طبق مقررات قانون تأمین اجتماعی، بیمه بوده و برخلاف میل و اراده خود بیکار شده‌اند و نیز آماده انجام کار می‌باشند، مقرری ایام بیکاری پرداخت کند.

عمرات دستمزد: به وجوهی اطلاق می‌شود که در ایام بارداری، بیماری و ناتوانی موقت برای اشتغال به کار و عدم دریافت مزد یا حقوق، به حکم قانون به جای مزد یا حقوق، به بیمه شده پرداخت می‌شود.

کمک هزینه ازدواج: مبلغی است که طبق شرایطی خاص، برای تأمین قسمتی از هزینه‌های ازدواج، به بیمه شده پرداخت می‌شود.

عمرات نقص عضو: مبلغی است که به‌طور یک‌جا، برای جبران نقص عضو یا جبران تقلیل درآمد بیمه‌شده، به وی پرداخت می‌شود.

پروتز و اروتز: وسایل کمک پزشکی (پروتز و اروتز) وسایلی هستند که به منظور اعاده سلامت یا برای جبران نقص جسمانی یا تقویت یکی از حواس به کار می‌روند.

کمک هزینه کفن و دفن: مبلغ مقطوعی است که به منظور تأمین هزینه‌های مربوط به کفن و دفن بیمه شده در مواردی که خانواده او این امر را به عهده می‌گیرند پرداخت می‌گردد.

کمک هزینه سفر و اقامت بیمار و همراه: مبلغی است که طبق قانون به بیمه شده بیمار و همراه وی پرداخت می‌گردد.

سازمان‌ها، کمک‌های مجتمع اقتصادی، وجوه امانی و شرعی و درآمد‌های محلی ناشی از فعالیت‌های اقتصادی تقسیم می‌شود.

خانواده شاهد: به پدر، مادر، همسر و فرزند شهید، مفقودالثر و اسیر خانواده شاهد گفته می‌شود.

اینثارگر: به فردی گفته می‌شود که برای استقرار و حفظ دستاوردهای انقلاب اسلامی و دفاع از کیان نظام جمهوری اسلامی ایران، استقلال و تمامیت ارضی کشور، مقابله با تهدیدات و تجاوزات دشمنان داخلی و خارجی انجام وظیفه نموده و شهید، مفقودالثر، جانباز، اسیر، آزاده و رزمنده شناخته شود.

والدین حقوق بگیر شاهد: به والدین تحت تکفل شاهد گفته می‌شود که بر اساس احکام صادره از سوی سازمان‌ها و یگان‌های ذیربط (شهادی مستخدم) و احکام همترازی (شهادی غیرمستخدم) حقوق و مزایای ماهیانه دریافت می‌نمایند.

والدین مستمری بگیر شاهد: به والدین غیر تحت تکفل شاهد گفته می‌شود (که بر اساس قانون مصوب آبان ۱۳۷۵ مجلس شورای اسلامی و اصلاحیه آن) مستمری ماهیانه دریافت می‌نمایند.

اینثارگر حالت اشتغال بگیر: مستخدمین شهید، جانباز از کار افتاده کلی، آزاده جانباز از کار افتاده کلی و مفقودالثر انقلاب اسلامی و جنگ تحمیلی، به منزله شاغل تلقی و از لحاظ پرداخت حقوق یا اجرت و فوق‌العاده شغل، مزایای مستمر، ارتقای گروه و ۰۰۰ همانند مستخدمین شاغل با دو گروه بالاتر و یا عناوین مشابه توسط دستگاه‌های ذیربط با آنان رفتار خواهد شد و بر اساس مقررات استخدامی مربوطه، با سنوات مقرر، بازنشسته شده و پس از آن از حقوق بازنشستگی یا مستمری مربوط بهره‌مند می‌شوند.

جانباز: به اینثارگری گفته می‌شود که سلامتی خود را در راه تکوین، شکوفایی، دفاع و حفظ دستاوردهای انقلاب اسلامی و کیان جمهوری اسلامی ایران، استقلال و تمامیت ارضی کشور، مقابله با تهدیدات و تجاوزات دشمن و عوامل ضد انقلاب و اشرار از دست داده و به اختلالات و نقص‌های جسمی یا روانی دچار شود.

حق پرستاری جانباز: مبلغی است که از سوی بنیاد شهید و امور اینثارگران (بر اساس ضوابط مربوطه) به منظور حفظ سلامت جانبازان ۵۰ درصد و بالاتر، اعصاب و روان و شیمیایی به آن‌ها پرداخت می‌شود.

درصد جانبازی: عبارت است از میزان آسیب‌دیدگی جسمی و روانی که توسط کمیسیون پزشکی بنیاد شهید و امور اینثارگران مشخص و حسب مورد تجدید نظر خواهد شد.

کمک معیشت جانباز: مبلغی است که از سوی بنیاد شهید و امور اینثارگران به جانبازی که حقوقش کمتر از کف تعریف شده در دستورالعمل ترمیم حقوق باشد پرداخت می‌شود.

بیمه شده: فردی است که با پرداخت مبالغی به عنوان حق بیمه، حق استفاده از مزایای مندرج در قانون سازمان بیمه‌گر را دارد.

اقتدار تلقی می‌شوند مانند خانواده معظم شهدا، جانبازان، طلاب و روحانیون، دانشجویان، مددجویان بهزیستی مشمول طرح نیروی انسانی و اعضای سازمان نظام پزشکی.

مشترک صندوق بازنشستگی کشوری: مستخدمینی که در اجرای ماده یک قانون استخدام کشوری به عنوان مستخدم آزمایشی یا رسمی به خدمت دولت پذیرفته شده و بر اساس فصل هشتم قانون، کشور بازنشستگی را به نرخ مقرر پرداخت می‌نمایند، همچنین کارکنان رسمی دستگاه‌های دولتی که به موجب مصوبات قانونی مشمول فصل هشتم قانون استخدام کشوری شده (تبدیل وضع، انتقال، انتخاب و تغییر صندوق) در زمره مشترکین صندوق محسوب می‌شوند.

بازنشستگی: بازنشستگی وضع مستخدمی است که طبق قانون به موجب حکم رسمی مراجع صلاحیت‌دار از حقوق بازنشستگی استفاده می‌کند.

ازکارافتاده: ازکارافتادگی وضع مستخدمی است که قادر به کار کردن نبوده و از حقوق وظیفه مصرح در این قانون استفاده می‌کند.

شاغل فوت شده: هرگاه مستخدم رسمی به صورت عادی یا به سبب انجام وظیفه فوت شود، خواه به حد بازنشستگی رسیده یا نرسیده به وراثت قانونی وی حقوق وظیفه پرداخت خواهد شد.

بازنشسته فوت شده: هرگاه مستخدم بازنشسته یا ازکارافتاده فوت شود، تمام حقوق بازنشستگی او به عنوان حقوق، به وراثت قانونی وی پرداخت خواهد شد.

وراثت وظیفه بگیر: شامل اشخاصی است که مورث آنها مشترک صندوق بازنشستگی کشوری بوده و فوت نموده اند، طبق قانون استخدام کشوری از حقوق وظیفه برخوردار می‌شوند.

گزیده اطلاعات

در سال ۱۳۹۹ تعداد مراکز روزانه، حرفه آموزی و کارگاه‌های تولیدی حمایتی تحت پوشش معاونت توانبخشی اداره کل بهزیستی به ۳۴ مرکز در سطح استان و تعداد افراد خدمت گیرنده با ۱۳/۱ درصد کاهش به ۱۲۸۱ نفر رسیده است. در همین سال تعداد ۱۴۲۵۱ نفر در دوره‌های آموزشی جمعیت هلال احمر استان شرکت نموده‌اند که در مقایسه با سال قبل ۲۱/۲ درصد کاهش داشته است. در سال ۱۳۹۹ تعداد افراد تحت پوشش اداره کل

از کار افتاده: فرد شاغلی که به تشخیص مراجع صلاحیت‌دار، تمام یا بخشی از توانایی کار کردن خود را از دست بدهد. این ناتوانی ممکن است ناشی از کار (حسن انجام وظیفه) یا غیر ناشی از کار باشد.

مستمری بگیر: فرد بازنشسته، از کارافتاده یا بازمانده (ورثه واجد شرایط) که طبق مقررات صندوق بیمه‌ای مربوط، مستمری دریافت می‌کند.

مراکز ملکی (درمان مستقیم): خدمات درمانی که به بیمه‌شدگان، در مراکز درمانی متعلق به سازمان بیمه‌گر ارائه می‌شود.

مراکز طرف قرارداد (درمان غیرمستقیم): به روشی که سازمان تأمین اجتماعی تعهدات درمانی خود را از طریق خرید خدمات درمانی انجام می‌دهد، گفته می‌شود.

دی کلینیک (مراکز جراحی محدود): مراکز درمانی هستند که در آن علاوه بر خدمات تخصصی، خدمات جراحی محدود نیز به بیماران ارائه می‌شود. اعمال جراحی انجام یافته در دی کلینیک‌ها بصورت محدود و در چارچوب لیست مصوب می‌باشد. در این مراکز به درمان و مراقبت از بیماران در طی روز پرداخته و پس از آن بیمار در پایان روز مرخص می‌گردد.

درمانگاه: به واحدی گفته می‌شود که با مجوز مراجع ذیصلاح تاسیس گردیده و در آن خدمات سرپایی بهداشتی- درمانی یا تشخیصی تحت نظر پزشک ارائه می‌شود.

درمانگاه عمومی: مکانی است که به صورت شبانه‌روزی، بیماران سرپایی را برای درمان می‌پذیرد و حداقل دارای ۳ پزشک عمومی و متخصص است.

درمانگاه تخصصی: مکانی است که مطابق ضوابط و آیین‌نامه‌های وزارت بهداشت، درمان و آموزش پزشکی تاسیس می‌شود و با حضور متخصصان رشته‌های مختلف به ارائه خدمات تشخیصی و درمانی در یکی از رشته‌های تخصصی پزشکی (مانند درمانگاه تخصصی قلب و عروق) و یا تشخیص و درمان یک یا چند بیماری مشخص (مانند درمانگاه تخصصی دیابت) می‌پردازد.

بیمه شده کارکنان دولت: تمامی افراد مشمول قانون استخدام کشوری می‌باشند که کسورات بازنشستگی آنان به صندوق بازنشستگی کشوری واریز می‌شود و عائله تحت تکفل آنان در قالب این صندوق از مزایای بیمه درمان سازمان بیمه سلامت برخوردار می‌گردند.

بیمه شده روستایی: تمامی افراد ساکن در روستا که حداقل ۶ ماه از سکونت آن‌ها در روستا گذشته و همچنین عشایر کوچ‌رو در قالب صندوق روستاییان، تحت پوشش بیمه درمان سازمان بیمه سلامت قرار می‌گیرند.

بیمه شده سایر اقشار: گروه‌هایی که از طریق بیمه‌گزار خود نسبت به انعقاد قرارداد با سازمان بیمه سلامت یا ادارات کل تابعه اقدام نموده و دفترچه بیمه دریافت نمایند به عنوان بیمه‌شدگان صندوق سایر

تأمین اجتماعی استان ۷۷۴۳۹۷ نفر بوده است که نسبت به سال قبل ۰/۲ درصد کاهش داشته است. در همین سال تعداد بیمه‌شدگان اصلی تحت پوشش اداره کل تأمین اجتماعی ۲۵۰۱۹۳ و تعداد مستمری‌بگیران با ۵/۳ درصد افزایش به ۱۳۰۶۶۵ نفر رسیده است. در سال ۱۳۹۹ تعداد بیمه‌شدگان اصلی و تبعی تحت پوشش اداره کل بیمه سلامت ۱۱۱۷۳۷۳ نفر بوده است که نسبت به سال قبل افزایش ۵/۹ درصدی را نشان می‌دهد.

۱۶-۱- مراکز (دولتی و غیر دولتی) تحت پوشش معاونت اجتماعی اداره کل بهزیستی و افراد خدمت گیرنده

مهد کودک		آسیب‌های اجتماعی ^(۱)		نگهداری کودکان بی سرپرست		سال و شهرستان
تعداد کودکان	تعداد مهد	تعداد افراد	تعداد مراکز	تعداد افراد	تعداد مراکز	
۱۹۶	۱۴	۰۰۰	۰۰۰	۹۰	۶	۱۳۸۰
۶۹۱۱	۱۳۱	۰۰۰	۰۰۰	۶۸	۷	۱۳۸۵
۶۵۹۶	۱۳۷	۰۰۰	۰۰۰	۲۰۲	۷	۱۳۹۰
۲۱۲۴۵	۲۸۹	۲۸۸۵۷	۲۶	۱۲۰	۷	۱۳۹۵
۲۲۷۳۰	۳۰۵	۴۵۸۱۸	۵۷	۱۰۴	۶	۱۳۹۶
۲۳۱۵۷	۳۱۰	۳۰۷۰۳	۶۴	۱۱۶	۶	۱۳۹۷
۲۲۱۳۵	۳۲۲	۵۵۱۲۷	۶۴	۱۱۵	۶	۱۳۹۸
۵۵۹۲	۳۲۱	۶۰۰۸۴	۴۲	۱۱۷	۷	۱۳۹۹
۳۳۹	۱۸	۱۹۵۳	۳	۰	۰	اسلام‌آبادغرب
۸۴۹	۲۴	۴۲۷	۲	۰	۰	پاوه
۳۶۶	۱۱	۶۰۸	۲	۰	۰	ثلاث‌باباجانی
۶۸۷	۲۲	۵۱۲	۲	۰	۰	جوانرود
۲۳	۱۱	۴۳۴	۲	۰	۰	دالاهو
۹۷	۷	۵۰۸	۲	۰	۰	روانسر
۳۹۲	۱۸	۶۲۸	۲	۰	۰	سرپل‌ذهاب
۱۱۳	۱۸	۴۴۸	۲	۰	۰	سنقر
۹۱	۱۱	۳۲۲	۲	۰	۰	صحنه
۱۷	۲	۰	۰	۰	۰	قصرشیرین
۱۹۷۳	۱۳۷	۵۲۵۶۲	۱۶	۱۱۷	۷	کرمانشاه
۱۷۸	۱۲	۷۶۰	۲	۰	۰	کنگاور
۲۵۹	۱۹	۳۸۹	۲	۰	۰	گیلانغرب
۲۰۸	۱۱	۵۳۷	۲	۰	۰	هرسین

(۱) شامل فعالیت واحدهای بازپروری زنان و دختران آسیب دیده اجتماعی، خانه سلامت، ساماندهی کودکان خیابانی، مداخله در بحران‌های فردی، خانوادگی و اجتماعی، مداخله در خانواده به منظور کاهش طلاق، مهمانسرای سلامت کودک و طرح تلفن کودک می باشد که در سال ۱۳۹۰ شامل اطلاعات پایگاه خدمات اجتماعی، اسکان موقت، خدمات سیار اورژانس اجتماعی و خط تلفن اورژانس اجتماعی، حمایت از مبتلایان به اختلال هویت جنسی نیز می باشد. همچنین اطلاعات غیر دولتی می باشند.
مأخذ- اداره کل بهزیستی استان کرمانشاه.

۱۶-۲- مراکز روزانه، حرفه آموزی و کارگاه های تولیدی حمایتی(دولتی و غیر دولتی) تحت پوشش معاونت توانبخشی اداره کل بهزیستی و افراد خدمت گیرنده

جسمی حرکتی		دهان و بلع		ذهنی		جمع		سال و شهرستان
تعداد افراد	تعداد مراکز	تعداد افراد	تعداد مراکز	تعداد افراد	تعداد مراکز	تعداد افراد	تعداد مراکز	
۰	۰	۰	۰	۶۹	۲	۱۴۸	۴ ۱۳۸۰
۳۳	۱	۰	۰	۱۰۲	۳	۳۴۵	۱۰ ۱۳۸۵
۶۶	۲	۰	۰	۱۰۲	۳	۵۴۴	۱۴ ۱۳۹۰
۱۵۹	۴	۰	۰	۱۷۶	۴	۹۴۴	۱۸ ۱۳۹۵
۱۲۹	۴	۵۰	۱	۱۶۵	۵	۱۲۳۵	۲۷ ۱۳۹۶
۱۶۵	۵	۵۰	۱	۱۶۳	۵	۱۲۳۶	۳۱ ۱۳۹۷
۳۰۴	۷	۷۳	۱	۱۹۰	۵	۱۴۷۴	۳۲ ۱۳۹۸
۲۳۱	۷	۵۰	۱	۱۶۱	۵	۱۲۸۱	۳۴ ۱۳۹۹
۳۳	۱	۰	۰	۳۳	۱	۱۲۵	۴ اسلام آبادغرب
۳۳	۱	۰	۰	۰	۰	۳۳	۱ پاوه
۰	۰	۰	۰	۰	۰	۰	۰ ثلاث باباجانی
۰	۰	۰	۰	۲۶	۱	۲۶	۱ جوانرود
۰	۰	۰	۰	۰	۰	۰	۰ دالاهو
۰	۰	۰	۰	۰	۰	۰	۰ روانسر
۳۳	۱	۰	۰	۰	۰	۶۶	۲ سرپل ذهاب
۰	۰	۰	۰	۰	۰	۰	۰ سنقر
۰	۰	۰	۰	۰	۰	۴۰	۰ صحنه
۰	۰	۰	۰	۰	۰	۰	۰ قصرشیرین
۱۳۲	۴	۵۰	۱	۱۰۲	۳	۹۹۱	۲۶ کرمانشاه
۰	۰	۰	۰	۰	۰	۰	۰ کنگاور
۰	۰	۰	۰	۰	۰	۰	۰ گیلانغرب
۰	۰	۰	۰	۰	۰	۰	۰ هرسین

۱۶-۲- مراکز روزانه، حرفه آموزی و کارگاه های تولیدی حمایتی (دولتی و غیر دولتی) تحت پوشش معاونت توانبخشی اداره کل بهزیستی و افراد خدمت گیرنده (دنباله)

سال و شهرستان		کم شنوا و ناشنوا		کم بینا و نابینا		ضایعه نخاعی		
تعداد افراد	تعداد مراکز	تعداد افراد	تعداد مراکز	تعداد افراد	تعداد مراکز	تعداد افراد	تعداد مراکز	
۰	۰	۰	۰	۰	۰	۰	۰	۱۳۸۰
۹۸	۳	۰	۰	۰	۰	۰	۰	۱۳۸۵
۹۸	۳	۳۳	۱	۰	۰	۰	۰	۱۳۹۰
۳۷۰	۴	۳۳	۱	۰	۰	۰	۰	۱۳۹۵
۴۶۵	۷	۵۰	۲	۰	۰	۵۰	۱	۱۳۹۶
۴۱۱	۷	۷۸	۳	۲۰	۱	۵۰	۱	۱۳۹۷
۴۰۰	۷	۹۱	۳	۳۳	۱	۵۳	۱	۱۳۹۸
۲۶۳	۷	۹۲	۳	۳۲	۱	۵۰	۱	۱۳۹۹
۳۳	۱	۲۶	۱	۰	۰	۰	۰	اسلام آباد غرب
۰	۰	۰	۰	۰	۰	۰	۰	پاوه
۰	۰	۰	۰	۰	۰	۰	۰	ثلاث باباجانی
۰	۰	۰	۰	۰	۰	۰	۰	جوانرود
۰	۰	۰	۰	۰	۰	۰	۰	دالاهو
۰	۰	۰	۰	۰	۰	۰	۰	روانسر
۳۳	۱	۰	۰	۰	۰	۰	۰	سرپل ذهاب
۰	۰	۰	۰	۰	۰	۰	۰	سنقر
۰	۰	۰	۰	۰	۰	۰	۰	صحنه
۰	۰	۰	۰	۰	۰	۰	۰	قصرشیرین
۱۹۷	۵	۶۶	۲	۳۲	۱	۵۰	۱	کرمانشاه
۰	۰	۰	۰	۰	۰	۰	۰	کنگاور
۰	۰	۰	۰	۰	۰	۰	۰	گیلانغرب
۰	۰	۰	۰	۰	۰	۰	۰	هرسین

۱۶-۲- مراکز روزانه، حرفه آموزی و کارگاه های تولیدی حمایتی (دولتی و غیر دولتی) تحت پوشش معاونت توانبخشی اداره کل بهزیستی و افراد خدمت گیرنده (دنباله)

سال و شهرستان	روانی		نافذ رشد (اوتیسم)		حرفه آموزی		کارگاه تولیدی حمایتی		پشتیبانی شغلی (SE)	
	تعداد مراکز	تعداد افراد	تعداد مراکز	تعداد افراد	تعداد مراکز	تعداد افراد	تعداد مراکز	تعداد افراد	تعداد مراکز	تعداد افراد
۱۳۸۰	۰	۰	۰	۰	۱	۳۹	۱	۴۰	۰	۰
۱۳۸۵	۰	۰	۰	۰	۲	۷۲	۱	۴۰	۰	۰
۱۳۹۰	۱	۱۰۰	۰	۰	۳	۱۰۵	۱	۴۰	۰	۰
۱۳۹۵	۱	۱۰۰	۱	۱۵	۳	۱۰۵	۲	۷۱	۰	۰
۱۳۹۶	۱	۹۶	۱	۲۵	۳	۱۲۴	۲	۸۱	۰	۰
۱۳۹۷	۱	۹۰	۱	۲۵	۳	۱۰۴	۳	۸۰	۰	۰
۱۳۹۸	۱	۹۰	۱	۳۵	۳	۱۰۵	۳	۱۰۰	۰	۰
۱۳۹۹	۱	۹۰	۱	۳۵	۳	۱۳۷	۳	۱۰۰	۰	۰
اسلام آباد غرب	۰	۰	۰	۰	۰	۰	۰	۰	۰	۰
پاوه	۰	۰	۰	۰	۰	۰	۰	۰	۰	۰
ثلاث باباجانی	۰	۰	۰	۰	۰	۰	۰	۰	۰	۰
جوانرود	۰	۰	۰	۰	۰	۰	۰	۰	۰	۰
دالاهو	۰	۰	۰	۰	۰	۰	۰	۰	۰	۰
روانسر	۰	۰	۰	۰	۰	۰	۰	۰	۰	۰
سرپل ذهاب	۰	۰	۰	۰	۰	۰	۰	۰	۰	۰
سنقر	۰	۰	۰	۰	۰	۰	۰	۰	۰	۰
صحنه	۰	۰	۰	۰	۰	۰	۰	۰	۰	۰
قصر شیرین	۰	۰	۰	۰	۰	۰	۰	۰	۰	۰
کرمانشاه	۱	۹۰	۱	۳۵	۳	۱۳۷	۳	۱۰۰	۰	۰
کنگاور	۰	۰	۰	۰	۰	۰	۰	۰	۰	۰
گیلانغرب	۰	۰	۰	۰	۰	۰	۰	۰	۰	۰
هرسین	۰	۰	۰	۰	۰	۰	۰	۰	۰	۰

مأخذ- اداره کل بهزیستی استان کرمانشاه.

۱۶-۳- مراکز شبانه روزی و خدمت در منزل (دولتی و غیر دولتی) تحت پوشش معاونت توانبخشی اداره کل بهزیستی و

افراد خدمت گیرنده

جسمی حرکتی				بیماران روانی مزمن				جمع				سال و شهرستان
خدمت در منزل		شبانه روزی		خدمت در منزل		شبانه روزی		خدمت در منزل		شبانه روزی		
تعداد افراد	تعداد مراکز	تعداد افراد	تعداد مراکز	تعداد افراد	تعداد مراکز	تعداد افراد	تعداد مراکز	تعداد افراد	تعداد مراکز	تعداد افراد	تعداد مراکز	
۰	۰	۰	۰	۰	۰	۰	۰	۰	۰	۱۳۹	۲ ۱۳۸۰
۰	۰	۰	۰	۰	۰	۰	۰	۰	۰	۳۰۷	۵ ۱۳۸۵
۰	۰	۰	۰	۲۴۳	۶	۲۷۲	۲	۳۴۳	۶	۹۰۳	۱۱ ۱۳۹۰
۰	۰	۰	۰	۳۰۴	۶	۲۹۲	۲	۳۰۹	۶	۹۴۷	۱۲ ۱۳۹۵
۰	۰	۲۵	۱	۳۰۴	۶	۳۷۲	۲	۳۹۹	۸	۱۱۰۲	۱۴ ۱۳۹۶
۰	۰	۲۵	۱	۳۰۴	۶	۳۸۵	۲	۳۹۹	۸	۱۰۳۵	۱۴ ۱۳۹۷
۰	۰	۳۴	۱	۳۰۴	۶	۳۸۴	۴	۴۴۴	۹	۱۰۹۴	۱۷ ۱۳۹۸
۰	۰	۴۰	۱	۳۰۴	۶	۴۱۶	۴	۴۴۴	۹	۱۱۵۱	۱۷ ۱۳۹۹
۰	۰	۰	۰	۵۰	۱	۰	۰	۵۰	۱	۰	۰ اسلام‌آباد غرب
۰	۰	۰	۰	۰	۰	۰	۰	۰	۰	۰	۰ پاوه
۰	۰	۰	۰	۰	۰	۰	۰	۰	۰	۰	۰ ثلاث باباجانی
۰	۰	۰	۰	۰	۰	۰	۰	۰	۰	۰	۰ جوانرود
۰	۰	۰	۰	۰	۰	۰	۰	۰	۰	۰	۰ دالاهو
۰	۰	۰	۰	۰	۰	۰	۰	۰	۰	۰	۰ روانسر
۰	۰	۰	۰	۰	۰	۰	۰	۰	۰	۰	۰ سرپل ذهاب
۰	۰	۰	۰	۰	۰	۰	۰	۰	۰	۰	۰ سنقر
۰	۰	۰	۰	۰	۰	۰	۰	۰	۰	۰	۰ صحنه
۰	۰	۰	۰	۰	۰	۰	۰	۰	۰	۰	۰ قصرشیرین
۰	۰	۴۰	۱	۲۵۴	۵	۴۱۶	۴	۳۹۴	۸	۱۱۵۱	۱۷ کرمانشاه
۰	۰	۰	۰	۰	۰	۰	۰	۰	۰	۰	۰ کنگاور
۰	۰	۰	۰	۰	۰	۰	۰	۰	۰	۰	۰ گیلانغرب
۰	۰	۰	۰	۰	۰	۰	۰	۰	۰	۰	۰ هرسین

۱۶-۳- مراکز شبانه روزی و خدمت در منزل (دولتی و غیر دولتی) تحت پوشش معاونت توانبخشی اداره کل بهزیستی و افراد خدمت گیرنده (دنباله)

ذهنی				سالمندان				سال و شهرستان
خدمت در منزل		شبانه روزی		خدمت در منزل		شبانه روزی		
تعداد افراد	تعداد مراکز	تعداد افراد	تعداد مراکز	تعداد افراد	تعداد مراکز	تعداد افراد	تعداد مراکز	
۰	۰	۸۳	۱	۰	۰	۵۶	۱ ۱۳۸۰
۰	۰	۲۱۱	۳	۰	۰	۹۶	۲ ۱۳۸۵
۰	۰	۳۲۵	۵	۵۰	۱	۲۳۶	۴ ۱۳۹۰
۰	۰	۳۵۰	۶	۵۵	۱	۳۰۵	۴ ۱۳۹۵
۰	۰	۳۵۹	۶	۹۵	۲	۳۴۶	۵ ۱۳۹۶
۰	۰	۳۱۲	۶	۹۵	۲	۳۱۳	۵ ۱۳۹۷
۰	۰	۴۰۰	۷	۱۴۰	۳	۲۷۶	۵ ۱۳۹۸
۰	۰	۳۹۳	۷	۱۴۰	۳	۳۰۲	۵ ۱۳۹۹
۰	۰	۰	۰	۰	۰	۰	۰ اسلام آباد غرب
۰	۰	۰	۰	۰	۰	۰	۰ پاوه
۰	۰	۰	۰	۰	۰	۰	۰ ثلاث باباجانی
۰	۰	۰	۰	۰	۰	۰	۰ جوانرود
۰	۰	۰	۰	۰	۰	۰	۰ دالاهو
۰	۰	۰	۰	۰	۰	۰	۰ روانسر
۰	۰	۰	۰	۰	۰	۰	۰ سرپل ذهاب
۰	۰	۰	۰	۰	۰	۰	۰ سنقر
۰	۰	۰	۰	۰	۰	۰	۰ صحنه
۰	۰	۰	۰	۰	۰	۰	۰ قصر شیرین
۰	۰	۳۹۳	۷	۱۴۰	۳	۳۰۲	۵ کرمانشاه
۰	۰	۰	۰	۰	۰	۰	۰ کنگاور
۰	۰	۰	۰	۰	۰	۰	۰ گیلانغرب
۰	۰	۰	۰	۰	۰	۰	۰ هرسین

مأخذ- اداره کل بهزیستی استان کرمانشاه.

۱۶-۴- مراکز دولتی و غیر دولتی تحت پوشش معاونت پیشگیری اداره کل بهزیستی و افراد خدمت گیرنده

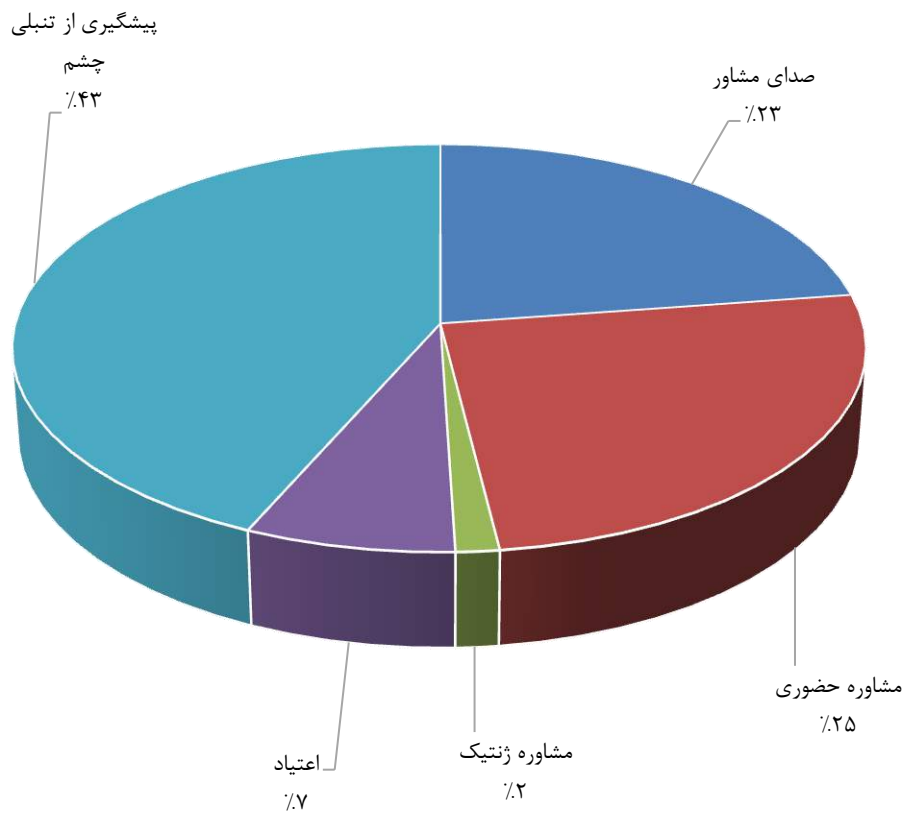
پیشگیری از تنبلی چشم ^(۲)	اعتیاد		مشاوره ژنتیک		مشاوره حضوری ^(۱)		صدای مشاور		سال و شهرستان
	تعداد افراد	تعداد مراکز	تعداد افراد	تعداد مراکز	تعداد افراد	تعداد مراکز	تعداد افراد	تعداد مراکز	
...	۱۰۶۶	۵	۲۰۰	۱	۱۳۸۰
...	۱۶۴۹	۶	۸۰۴	۵	۱۳۸۵
...	۹۶۹۷	۶	۷۴۴۶	۱	۱۳۹۰
۷۴۵۹۰	۱۰۰۹۴	۳۸	۴۷۶۸	۳	۱۹۲۵۶	۳۳	۱۸۷۵۶	۱	۱۳۹۵
۶۶۱۲۸	۱۰۸۲۲	۲۹	۴۴۸۰	۴	۲۵۷۱۱	۵۵	۱۸۲۳۰	۱	۱۳۹۶
۶۸۲۱۸	۱۳۳۶۷	۵۸	۳۴۴۷	۵	۳۲۷۳۵	۶۷	۱۹۰۶۰	۱	۱۳۹۷
۶۲۲۹۴	۱۶۰۵۲	۴۱	۳۴۰۷	۵	۳۲۰۵۰	۸۲	۲۲۱۸۲	۱	۱۳۹۸
۵۹۴۹۶	۹۷۱۶	۴۸	۲۰۱۶	۷	۳۴۷۵۰	۸۵	۳۱۰۹۰	۱	۱۳۹۹
۴۸۰۱	۳۳۰	۳	۲۵	۱	۲۷۹۰	۵	۹۸۰	۰	اسلام‌آباد غرب
۲۰۴۵	۱۵	۱	۰	۱	۱۱۰۹	۲	۱۱۷۲	۰	پاوه
۹۲۲	۰	۰	۰	۰	۰	۰	۹۲۳	۰	ثلاث باباجانی
۲۹۵۴	۱۲۸	۱	۰	۰	۱۷۰۹	۴	۸۰۲	۰	جوانرود
۹۹۵	۰	۰	۰	۰	۴۹۹	۱	۷۵۳	۰	دالاهو
۷۲۷	۰	۰	۰	۰	۱۸۵۷	۴	۹۷۶	۰	روانسر
۳۵۷۷	۳۷۸	۲	۰	۰	۵۵۶	۱	۱۹۳۰	۰	سرپل ذهاب
۱۷۹۷	۰	۰	۰	۰	۶۰۲	۱	۱۲۷۱	۰	سنقر
۶۱۰	۳۴۱	۲	۰	۰	۱۵۱۳	۳	۱۰۴۰	۰	صحنه
۱۲۹۷	۰	۰	۰	۰	۰	۰	۷۶۳	۰	قصرشیرین
۳۵۱۲۱	۶۷۳۸	۳۰	۱۸۶۱	۳	۲۲۲۲۱	۶۰	۱۷۶۵۰	۱	کرمانشاه
۱۶۳۲	۱۰۲۰	۴	۳۶	۱	۴۰۴	۱	۸۲۶	۰	کنگاور
۱۱۸۷	۱۵۴	۱	۰	۰	۶۰۰	۱	۹۸۸	۰	گیلانغرب
۱۸۳۱	۶۱۲	۴	۹۴	۱	۸۹۰	۲	۱۰۱۶	۰	هرسین

(۱) آمار مراکز مشاوره حضوری شامل مراکز و دفاتر می باشد.

(۲) اطلاعات دقیق تعداد مراکز پیشگیری از تنبلی چشم قابل ارائه نیست.

مأخذ- اداره کل بهزیستی استان کرمانشاه.

۱۶-۱- توزیع افراد خدمت گیرنده مراکز (دولتی و غیردولتی) تحت پوشش اداره کل بهزیستی سال ۱۳۹۹



مبنا: جدول ۱۶-۴

۱۶-۵- تعداد خانوارهای مستمری بگير اداره کل بهزیستی

معاونت توانبخشی ^(۱)			معاونت اجتماعی	سال و شهرستان
روانی مزمن	روانی ترخیص از مرکز	توانبخشی		
۰۰۰	۰۰۰	۲۱۱	۰۰۰	۱۳۸۰
۰۰۰	۰۰۰	۲۲۵	۰۰۰	۱۳۸۵
۶۴۲	۰۰۰	۶۴۱	۰۰۰	۱۳۹۰
۸۱۶	۳۵	۲۱۲۶	۳۵۱۸	۱۳۹۵
۷۹۷	۳۵	۲۱۲۹	۴۴۹۵	۱۳۹۶
۸۲۹	۴۵	۲۳۱۶	۶۶۳۲	۱۳۹۷
۸۴۹	۴۵	۳۰۱۲	۵۰۶۶	۱۳۹۸
۱۶۰	۱۳۸۶	۳۰۴۲	۴۶۰۲	۱۳۹۹
۵۰	۶۱	۱۷۵	۴۸۳	اسلام‌آباد غرب
۰	۳۱	۳۳	۴۷۶	پاوه
۰	۵۴	۰	۳۲۸	ثلاث باباجانی
۰	۵۰	۲۶	۴۲۵	جوانرود
۰	۵۲	۰	۱۰۵	دالاهو
۰	۲۵	۰	۱۳۸	روانسر
۰	۴۰	۶۶	۴۹۷	سرپل ذهاب
۰	۶۴	۰	۷۰	سنقر
۰	۴۲	۴۰	۱۱۷	صحنه
۰	۱۵	۰	۲۱۴	قصرشیرین
۸۱۰	۸۱۳	۲۷۰۲	۱۲۵۹	کرمانشاه
۰	۲۷	۰	۳۸	کنگاور
۰	۶۸	۰	۳۲۱	گیلانغرب
۰	۴۴	۰	۱۳۱	هرسین

(۱) آمار ارائه شده در این معاونت بر حسب نفر خدمت می باشد.

مأخذ- اداره کل بهزیستی استان کرمانشاه.

۱۶-۶- واحدهای خدمت رسانی، مددجویان مورد حمایت کمیته امداد امام خمینی و مبالغ پرداختی (میلیون ریال)

مددجویان موردی ^(۱)	افراد مورد حمایت	خانوار با سرپرست زن مورد حمایت	خانوار مورد حمایت	واحدهای امداد	سال و شهرستان
۸۲۰۳۰	۱۵۰۵۸۱	۲۴۴۳۲	۴۸۸۹۰	۳۲ ۱۳۸۰
۲۰۱۱۲	۱۴۶۹۵۱	۲۱۸۶۰	۵۵۷۷۷	۳۲ ۱۳۸۵
۳۹۲۱۵	۱۳۲۴۹۵	۲۴۹۶۸	۵۷۸۰۶	۳۲ ۱۳۹۰
.	۱۳۸۸۴۶	۳۷۹۰۲	۶۷۶۲۷	۳۴ ۱۳۹۵
.	۱۴۶۲۴۵	۳۳۱۸۰	۷۳۳۵۱	۳۳ ۱۳۹۶
.	۱۸۱۸۵۲	۴۰۸۴۱	۸۴۱۷۵	۳۲ ۱۳۹۷
.	۱۸۱۱۵۲	۳۲۷۱۸	۸۱۶۳۲	۳۲ ۱۳۹۸
.	۱۷۶۸۱۲	۴۳۶۴۷	۸۴۲۸۲	۳۲ ۱۳۹۹
.	۱۹۷۰۷	۳۷۶۹	۹۱۱۱	۳ اسلام‌آباد غرب
.	۱۱۶۰۵	۱۲۸۲	۴۴۰۶	۳ پاوه
.	۷۹۸۸	۸۹۰	۳۱۰۷	۲ ثلاث باباجانی
.	۱۰۲۷۲	۱۳۱۶	۳۸۸۷	۱ جوانرود
.	۱۰۳۹۵	۱۷۰۶	۴۲۸۱	۲ دالاهو
.	۳۹۲۴	۷۳۱	۱۸۱۳	۱ روانسر
.	۱۱۷۴۰	۲۷۲۷	۵۱۳۲	۲ سرپل ذهاب
.	۹۶۷۵	۲۲۸۳	۴۹۳۹	۲ سنقر
.	۶۸۶۰	۲۰۰۵	۳۶۶۹	۲ صحنه
.	۳۳۴۰	۶۱۵	۱۳۹۶	۱ قصرشیرین
.	۵۹۳۶۱	۲۰۲۸۷	۳۱۴۷۶	۸ کرمانشاه
.	۴۹۷۵	۱۸۱۱	۲۹۰۹	۲ کنگاور
.	۸۳۲۹	۱۷۳۶	۳۸۱۲	۱ گیلانغرب
.	۸۶۴۱	۲۴۸۹	۴۳۴۴	۲ هرسین

۱۶-۶- واحدهای خدمت رسانی، مددجویان مورد حمایت کمیته امداد امام خمینی و مبالغ پرداختی (دنباله)

سال و شهرستان	سالمندان مورد حمایت	ایتام مورد حمایت	حامیان ایتام	کل مبالغ پرداختی به مددجویان (میلیون ریال)
..... ۱۳۸۰	۴۹۶۹۱	۲۰۹۲۱	۳۸۶	۸۱۳۴۰
..... ۱۳۸۵	۴۸۴۹۳	۱۰۳۸۳	۶۲۶۹	۲۹۲۳۴۸
..... ۱۳۹۰	۴۸۲۵۸	۷۵۷۹	۱۳۰۱۷	۶۰۶۰۱۳
..... ۱۳۹۵	۵۰۶۳۴	۵۳۸۹	۲۳۶۳۴	۱۳۰۷۲۱۱
..... ۱۳۹۶	۳۲۰۸۷	۴۸۵۲	۱۶۴۳۲	۲۳۲۴۲۸۹
..... ۱۳۹۷	۶۱۶۱۶	۶۸۴۷	۲۰۸۴۶	۳۶۹۶۲۸۴
..... ۱۳۹۸	۴۸۰۶۲	۴۴۸۴	۲۶۸۹۵	۲۹۰۴۱۵۱
..... ۱۳۹۹	۵۶۵۱۴	۷۷۶۰	۲۹۶۳۱	۴۳۷۱۴۳۶
..... اسلام آباد غرب	۷۰۲۸	۵۸۳	۲۱۷۱	۱۰۸۶۶۹
..... پاوه	۲۴۳۹	۴۲۹	۱۷۶۱	۷۰۷۸۱
..... ثلاث باباجانی	۲۱۷۲	۲۹۶	۱۹۲۷	۷۵۲۷۷
..... جوانرود	۲۳۳۵	۳۴۹	۱۵۲۴	۵۳۲۵۰
..... دالاهو	۲۸۸۱	۴۰۲	۲۳۹۲	۴۷۸۷۳
..... روانسر	۱۰۵۰	۳۶۰	۹۹۴	۲۶۰۵۸
..... سرپل ذهاب	۳۸۱۷	۳۳۸	۹۱۹	۶۸۶۶۷
..... سنقر	۳۳۴۵	۳۲۹	۱۸۸۰	۷۱۳۷۴
..... صحنه	۲۵۳۸	۴۰۷	۲۰۸۱	۷۶۴۰۳
..... قصرشیرین	۷۷۳	۲۲۶	۱۱۹۴	۳۸۰۲۷
..... کرمانشاه	۲۰۷۰۰	۳۰۳۰	۹۲۵۳	۳۵۹۰۴۹۲
..... کنگاور	۱۶۳۴	۳۶۳	۲۰۴۶	۴۷۸۷۷
..... گیلانغرب	۲۶۹۲	۲۹۷	۶۹۹	۳۴۸۷۰
..... هرسین	۳۱۱۰	۳۵۱	۷۹۰	۶۱۸۱۸

(۱) از سال ۱۳۹۳ مددجویان موردی با عنوان افراد مورد حمایت طبقه بندی گردیده اند.

مأخذ - کمیته امداد امام خمینی (ره) استان کرمانشاه.

۱۶-۷- خدمات ارائه شده به مددجویان توسط کمیته امداد امام خمینی و مبلغ پرداخت شده (میلیون ریال)

بیمه‌های اجتماعی				سال و شهرستان
مبلغ	مشمولان طرهای اشتغال	بیمه‌های اجتماعی روستائیان و عشایر	زنان سرپرست خانوار شهری زیر ۵۰ سال	
×	×	×	× ۱۳۸۰
×	۱۱۶۴	×	× ۱۳۸۵
۱۹۹۴۷	۲۹۳۸	۴۰۳۷	۳۴۳۵ ۱۳۹۰
۷۹۴۰۴	۲۹۵۹	۳۸۷۲	۴۴۴۳ ۱۳۹۵
۷۵۶۳۲	۱۲۳۷	۳۹۰۳	۳۷۴۳ ۱۳۹۶
۸۹۸۵۵	۱۱۱۷	۳۵۷۲	۳۵۹۳ ۱۳۹۷
۷۸۰۳۹	۵۹۶	۲۹۴۶	۳۳۳۹ ۱۳۹۸
۵۴۷۰۴	۴۱۶	۲۴۰۵	۲۹۹۲ ۱۳۹۹
۳۶۹۶	۱۳	۲۲۶	۱۹۰ اسلام‌آباد غرب
۶۹۲	۳	۲۲۴	۳۶ پلوه
۱۰۸۰	۱۶	۱۸۵	۴۰ ثلاث باباجانی
۲۳۴۴	۴۳	۱۱	۸۲ جوانرود
۲۰۱۱	۲۷	۱۴۸	۲۸ دالاهو
۸۰۸	۳	۸۷	۴۱ روانسر
۸۵۹	۸۴	۳۰۶	۸۳ سرپل ذهاب
۲۸۶۴	۳۹	۱۵۰	۱۰۱ سنقر
۲۱۴۸	۲۴	۱۳۸	۱۱۰ صحنه
۴۰۲	۰	۲۸	۲۳ قصرشیرین
۲۹۸۲۵	۱۲۷	۳۴۵	۱۸۳۳ کرمانشاه
۳۹۶۷	۳۰	۱۴۵	۱۷۹ کنگاور
۱۰۰۷	۱	۳۳۳	۵۳ گیلانغرب
۳۰۰۱	۶	۷۹	۱۹۳ هرسین

۱۶-۷- خدمات ارائه شده به مددجویان توسط کمیته امداد امام خمینی و مبلغ پرداخت شده (دنباله) (میلیون ریال)

خدمات تأمین و تعمیر مسکن		بیمه خدمات درمانی				سال و شهرستان
مبلغ	تعداد	مددجویان موردی		بیمه شدگان مورد حمایت		
		مبلغ	تعداد	مبلغ	تعداد	
۴۶۲۴	۲۳۷۲	.	.	۱۵۷۷۲	۱۸۶۸۹۲ ۱۳۸۰
۸۵۲۵	۲۵۷۲	.	.	۲۴۸۱۸	۶۰۹۴۲ ۱۳۸۵
۲۳۹۲۴	۳۲۲۱	.	.	۶۵۶۲۳	۵۷۱۷۰ ۱۳۹۰
۷۳۸۱۷	۱۷۱۶	.	.	۲۲۱۶۸۱	۵۷۰۸۳ ۱۳۹۵
۸۳۶۰۶	۱۶۸۱	.	.	۱۷۶۳۵۱	۵۶۵۶۱ ۱۳۹۶
۷۰۲۹۴۳	۷۴۴۸	.	.	۱۹۱۵۰۹	۵۵۷۱۱ ۱۳۹۷
۱۴۳۶۹۵	۱۷۶۰	.	.	۴۲۶۹۷	۵۰۵۴۲ ۱۳۹۸
۵۸۱۷۶	۲۵۱۴	۱۰۶۹۶۲ ۱۳۹۹
۳۷۷۴	۲۱۱	۱۱۸۲۴ اسلام‌آباد غرب
۳۷۰۸	۱۳۲	۶۳۵۴ پاوه
۵۱۰۵	۱۶۶	۴۵۰۶ ثلاث باباجانی
۲۰۴۰	۷۳	۵۳۴۱ جوانرود
۴۳۰۸	۱۸۰	۳۸۴۲ دالاهو
۲۵۰۸	۱۰۰	۲۰۷۰ روانسر
۶۹۳۹	۲۵۷	۶۴۹۴ سرپل ذهاب
۶۴۷۹	۱۶۲	۹۱۹۴ سنقر
۲۸۹۴	۲۱۲	۴۳۳۲ صحنه
۲۵۰۵	۱۱۴	۲۰۱۶ قصرشیرین
۱۱۵۵۳	۵۵۳	۳۶۸۸۵ کرمانشاه
۲۰۰۱	۸۵	۳۱۶۴ کنگاور
۲۶۹۸	۲۰۹	۵۳۹۰ گیلانغرب
۱۶۶۴	۶۰	۵۵۵۰ هرسین

۱۶-۷- خدمات ارائه شده به مددجویان توسط کمیته امداد امام خمینی و مبلغ پرداخت شده (دنباله) (میلیون ریال)

افراد آموزش فنی و حرفه‌ای دیده	افراد اشتغال یافته از طریق کاربایی	ایجاد فرصت‌های شغلی				سال و شهرستان
		وام اشتغال پرداختی				
		از محل تسهیلات بانکی		از محل صندوق اشتغال امداد		
		مبلغ	تعداد	مبلغ	تعداد	
۶۱۸۱	۱۱۸	۱۴۹۸۶	۱۵۷۹	۱۷۹۰۶	۱۴۵۴ ۱۳۸۰
۵۴۹۳	۱۲۹	۱۴۶۷۷۷	۳۱۱۶	۳۴۱۸۰	۷۶۱ ۱۳۸۵
۱۳۳۸۰	۶۴۰	۴۴۶۳۶۷	۱۱۶۸۴	۶۸۹۵۵	۱۰۰۳ ۱۳۹۰
۲۰۰۶۷	۱۲۷۳	۶۳۵۹۵۵	۴۴۰۵	۱۱۱۹۰۴	۱۰۶۲ ۱۳۹۵
۱۷۸۰۳	۹۶۰	۷۸۹۷۸۳	۴۵۸۲	۱۳۱۵۹۸	۹۳۶ ۱۳۹۶
۹۰۷۱	۱۱۶۷	۱۱۰۹۶۴۷	۴۳۸۰	۸۷۵۳۸	۶۵۱ ۱۳۹۷
۷۰۱۹	۱۲۳۹	۱۶۸۷۲۱۴	۴۳۶۲	۱۵۰۰۱۰	۱۲۲۰ ۱۳۹۸
۱۰۹۶۹	۱۵۳۱	۲۱۱۸۸۲۰	۴۵۸۶	۱۳۴۹۴۰	۱۰۲۸ ۱۳۹۹
۸۰۴	۱۸۵	۱۸۸۶۵۰	۳۸۳	۱۳۸۸۰	۹۱ اسلام‌آباد غرب
۸۶۴	۵۶	۱۵۷۶۵۰	۳۴۰	۵۸۸۰	۵۶ پاوه
۳۴۸	۵۴	۶۱۴۰۰	۱۳۵	۴۴۷۰	۳۹ ثلاث باباجانی
۴۹۵	۵۶	۱۰۴۷۵۰	۲۹۵	۵۷۲۰	۳۰ جوانرود
۳۹۹	۹۷	۱۵۷۷۰۰	۳۵۵	۱۳۵۲۰	۱۱۳ دالاهو
۳۲۴	۴۲	۶۰۲۵۰	۱۷۱	۶۲۳۰	۴۹ روانسر
۶۶۰	۸۳	۱۰۷۳۰۰	۲۲۴	۲۵۰۰	۳۰ سرپل ذهاب
۱۰۱۵	۱۶۴	۱۲۵۰۵۰	۲۹۷	۱۶۴۵۰	۱۴۶ سنقر
۱۱۹۶	۵۰	۱۶۱۸۵۰	۳۶۶	۱۰۱۴۰	۶۸ صحنه
۲۳۰	۴۲	۵۸۸۰۰	۱۶۰	۴۳۲۰	۵۰ قصرشیرین
۳۳۵۴	۵۷۱	۶۳۵۴۲۰	۱۱۹۲	۳۵۰۱۰	۲۷۰ کرمانشاه
۲۷۴	۵۵	۷۸۹۵۰	۱۹۰	۴۷۵۰	۲۳ کنگاور
۴۷۷	۳۶	۱۲۲۷۰۰	۲۴۸	۵۹۳۰	۳۲ گیلانغرب
۵۲۹	۴۰	۹۸۳۵۰	۲۳۰	۶۱۴۰	۳۱ هرسین

۱۶-۷- خدمات ارائه شده به مددجویان توسط کمیته امداد امام خمینی و مبلغ پرداخت شده (دنباله) (میلیون ریال)

کمک هزینه ازدواج		اعطای وام قرض الحسنه		سال و شهرستان
مبلغ	تعداد	مبلغ	تعداد	
۵۰۳۰	۲۷۵۵	۷۷۳۷	۶۳۵۲ ۱۳۸۰
۱۳۹۱۶	۳۶۰۳	۲۲۲۹۲	۷۸۱۶ ۱۳۸۵
۱۹۰۱۵	۲۲۸۷	۶۶۷۹۳	۸۴۴۷ ۱۳۹۰
۷۶۲۰۹	۴۸۴۶	۶۹۳۶۴	۴۶۰۳ ۱۳۹۵
۴۸۱۳۹	۲۴۴۲	۱۲۹۸۹۵	۴۸۲۵ ۱۳۹۶
۸۳۰۴۲	۳۷۸۰	۱۹۵۰۸۰	۶۱۸۸ ۱۳۹۷
۷۶۱۸۹	۲۴۰۳	۲۰۵۸۸۶	۴۶۴۵ ۱۳۹۸
۱۰۱۱۸۷	۱۶۵۱	۵۶۳۱۹۰	۸۱۷۲ ۱۳۹۹
۱۱۸۲۱	۱۸۱	۵۱۴۹۵	۸۳۸ اسلام آباد غرب
۳۴۹۹	۸۸	۳۱۰۸۰	۴۰۹ پاره
۲۶۳۷	۶۶	۱۲۹۷۰	۱۸۹ ثلاث باباجانی
۵۲۳۷	۷۴	۱۹۵۵۰	۲۵۵ جوانرود
۵۴۴۱	۹۰	۳۶۴۰۰	۵۵۶ دالاهو
۵۰۴۰	۱۱۳	۲۰۱۵۰	۲۶۹ روانسر
۵۲۲۰	۷۳	۳۱۷۰۰	۴۲۰ سرپل ذهاب
۱۲۱۷۰	۱۰۴	۲۴۷۴۰	۳۷۸ سنقر
۳۲۴۸	۷۳	۲۸۹۵۰	۴۹۸ صحنه
۱۵۳۵	۲۹	۱۳۳۳۰	۲۱۷ قصرشیرین
۳۱۴۲۵	۵۴۳	۲۲۷۵۵۲	۲۹۸۲ کرمانشاه
۳۶۸۷	۷۰	۲۰۹۰۰	۳۸۹ کنگاور
۶۸۹۸	۸۸	۱۸۱۰۰	۳۲۹ گیلانغرب
۳۳۲۹	۶۶	۲۶۹۷۳	۴۴۳ هرسین

۱۶-۷- خدمات ارائه شده به مددجویان توسط کمیته امداد امام خمینی برحسب مبلغ پرداخت شده (دنباله) (میلیون ریال)

سایر کمک‌ها پرداختی به مددجویان از محل تسهیلات بانکی ^(۱)	خدمات فرهنگی و آموزشی					سال و شهرستان
	مبلغ	افراد شرکت کننده در اردوهای تربیت فرهنگی	افراد شرکت کننده در آموزش های مهارت زندگی	استفاده کنندگان از خدمات تحصیلی و فرهنگی		
				دانشجو	دانش آموز	
۱۴۹۸۶	۶۴۶۷	۵۰۵۵	۳۱۵۴۸	۷۰۵	۴۲۳۵۹ ۱۳۸۰
۳۱۶۱۶	۲۰۵۰۱	۲۸۰۰	۷۶۳۴	۱۹۶۵	۲۸۹۰۵ ۱۳۸۵
۶۰۱۵۰	۱۵۹۳۲	۱۹۲۲	۱۷۱۵۸	۳۱۵۳	۱۳۳۰۲ ۱۳۹۰
۷۰۴۸۵۶	۲۸۷۷۱	۵۴۱۹	۴۰۶۵۶	۲۱۳۹	۱۰۴۷۲ ۱۳۹۵
۱۹۹۶۰	۵۱۹۲۶	۱۰۰۶۰	۵۹۲۴۹	۲۰۱۳	۱۱۷۰۱ ۱۳۹۶
۷۱۰۶۰	۸۰۴۹۴	۱۲۰۱۱	۵۶۳۶۵	۱۹۶۹	۱۳۳۷۶ ۱۳۹۷
۲۷۲۹۳۸	۷۹۹۳۱	۱۰۸۳۸	۴۸۲۰۸	۱۹۲۷	۱۴۳۳۶ ۱۳۹۸
۴۱۶۶۰	۳۵۲۴۰	۰	۲۵۱۵۴	۱۰۴۸	۲۳۶۶۰ ۱۳۹۹
۷۲۸۰	۳۹۱۳	۰	۱۶۳۹	۱۴۵	۲۰۱۳ اسلام‌آباد غرب
۰	۳۰۵۳	۰	۲۰۷۱	۹۱	۲۳۳۱ پاوه
۰	۱۴۵۶	۰	۱۴۵۵	۴۳	۱۰۹۴ ثلاث باباجانی
۰	۲۰۴۹	۰	۲۰۲۰	۵۲	۱۹۶۷ جوانرود
۴۱۹۰	۱۳۰۰	۰	۱۸۷۸	۴۰	۱۴۶۴ دالاهو
۰	۱۳۲۶	۰	۱۸۲۱	۲۶	۵۶۵ روانسر
۵۵۰	۲۱۱۵	۰	۶۵۰	۶۹	۱۳۴۳ سرپل ذهاب
۱۴۱۰	۶۱۴	۰	۳۰۹۹	۵۴	۱۳۷۷ سنقر
۰	۱۳۸۵	۰	۲۶۹	۳۰	۷۹۸ صحنه
۰	۵۸۲	۰	۴۵۴	۲۸	۶۱۱ قصرشیرین
۲۳۳۸۰	۱۱۳۷۶	۰	۷۱۶۱	۳۰۴	۷۵۷۶ کرمانشاه
۲۲۰۰	۱۴۲۰	۰	۷۴۶	۳۰	۵۹۸ کنگاور
۴۵۰	۲۷۸۹	۰	۱۲۸۴	۸۴	۸۴۷ گیلانغرب
۲۲۰۰	۱۸۶۲	۰	۱۳۰۷	۵۲	۱۰۷۶ هرسین

(۱) شامل وام‌های کارگشایی، وام‌های بهسازی و نوسازی مسکن روستایی و ... می‌باشد.
 مأخذ - کمیته امداد امام خمینی (ره) استان کرمانشاه.

۱۶-۸- درآمدهای اختصاصی و وجوهای امانی کمیته امداد امام خمینی (میلیون ریال)

سال و شهرستان	جمع درآمدهای اختصاصی و وجوهای امانی	درآمدهای اختصاصی			وجوهای امانی	
		جمع	درآمدهای محلی	کمک‌های مردمی و صدقات	جمع	زکات
..... ۱۳۸۰	۴۹۸۹	۴۲۹۱	۳۹۳	۳۸۹۸	۶۹۸	۹۴
..... ۱۳۸۵	۳۴۷۲۳	۱۸۰۲۳	۱۰۳۲	۱۶۹۹۱	۱۶۷۰۰	۲۳۰۰
..... ۱۳۹۰	۹۹۹۲۶	۳۵۶۵۸	۱۵۴۶	۳۴۱۱۲	۶۴۲۶۸	۲۴۳۶۸
..... ۱۳۹۵	۴۳۰۵۰۰	۶۷۰۷۱	۵۷۱۴	۶۱۳۵۷	۳۶۳۴۲۹	۱۴۵۸۶
..... ۱۳۹۶	۴۹۳۳۸۱	۷۶۵۰۷	۱۳۱۷۵	۶۳۳۳۲	۴۱۶۸۷۴	۲۸۹۴۶
..... ۱۳۹۷	۴۳۹۲۹۵	۶۲۴۷۱	۳۳۸۳	۵۹۰۸۷	۳۷۶۸۲۵	۴۴۹۱۴
..... ۱۳۹۸	۵۲۵۷۴۷	۶۲۳۲۱	۴۷۱۷	۵۷۶۰۴	۴۶۳۴۲۶	۵۷۵۵۵
..... ۱۳۹۹	۷۵۴۶۲۶	۶۱۷۷۱	۴۷۸۲	۵۶۹۸۹	۶۹۲۸۵۵	۳۸۵۳۰
..... اسلام‌آباد غرب	۶۷۵۹۵	۴۰۶۵	۲۰	۴۰۴۵	۶۳۵۳۰	۲۳۳۴
..... پاوه	۴۴۹۴۰	۶۲۹	۰	۶۲۹	۴۴۳۱۱	۹۰۳۴
..... ثلاث باباجانی	۵۲۷۸۱	۹۸	۰	۹۸	۵۲۶۸۳	۶۵۷۸
..... جوانرود	۳۰۶۹۵	۷۳	۶	۶۷	۳۰۶۲۲	۵۳۴۷
..... دالاهو	۲۷۲۰۹	۴۹۱	۰	۴۹۱	۲۶۷۱۸	۲۳۰
..... روانسر	۱۲۷۳۳	۲۵۸	۰	۲۵۸	۱۲۴۷۵	۲۰۹۹
..... سرپل ذهاب	۴۰۵۴۴	۲۶۷۴	۰	۲۶۷۴	۳۷۸۷۰	۱۵۴۹
..... سنقر	۵۱۸۱۵	۵۴۹۱	۳۰۰	۵۱۹۱	۴۶۳۲۴	۵۵۱۳
..... صحنه	۵۷۱۸۴	۲۳۶۲	۹۴	۲۲۶۸	۵۴۸۲۲	۲۴۱۳
..... قصرشیرین	۲۸۱۴۹	۷۳۹	۷	۷۳۲	۲۷۴۱۰	۴۱۶
..... کرمانشاه	۲۵۲۳۳۳	۳۶۸۱۷	۴۳۵۴	۳۲۴۶۳	۲۱۵۵۱۶	۱۵۳۳
..... کنگاور	۳۳۹۸۲	۴۴۳۹	۱	۴۴۳۸	۲۹۵۴۳	۱۰۱۰
..... گیلانغرب	۱۵۲۴۵	۱۳۶۵	۰	۱۳۶۵	۱۳۸۸۰	۹۰
..... هرسین	۳۹۴۲۱	۲۲۷۰	۰	۲۲۷۰	۳۷۱۵۱	۳۸۴

(۱) شامل کمک به ایتمام، کمک حوادث و ساختمان زلزله زدگان، درآمد جشن‌های نیکوکاری و عاطفه‌ها، کفاره‌ها، سهم السادات و ۰۰۰ می‌باشد.
 مأخذ - کمیته امداد امام خمینی (ره) استان کرمانشاه.

۹-۱۶- تعداد افراد خانوارهای شاهد تحت پوشش بنیاد شهید و امور ایثارگران برحسب نوع خویشاوندی

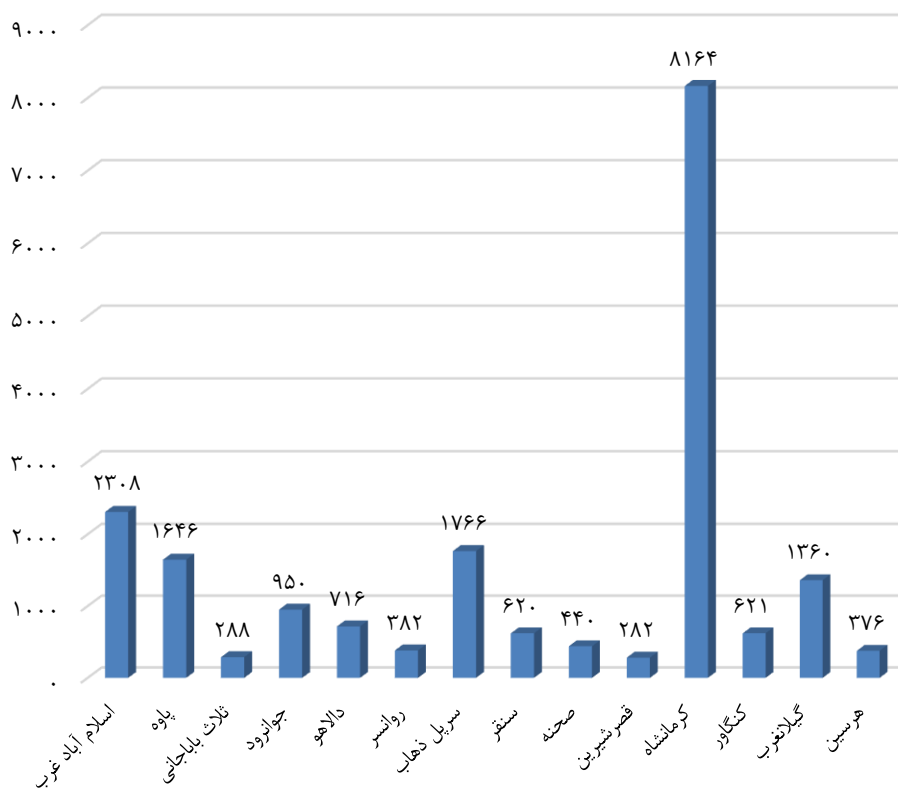
سال و شهرستان	جمع	والدین	همسر و فرزندان
..... ۱۳۸۰	۸۹۰۱	۵۵۳۹	۳۳۶۲
..... ۱۳۸۵	۸۸۸۹	۵۴۴۷	۳۴۴۲
..... ۱۳۹۰	۸۳۱۶	۴۷۸۸	۳۵۰۸
..... ۱۳۹۵	۲۰۹۵۲	۵۱۲۳	۱۵۸۲۹
..... (۱) ۱۳۹۶	۲۰۹۳۰	۴۸۳۰	۱۶۱۰۰
..... ۱۳۹۷	۲۰۵۴۵	۴۵۱۱	۱۶۰۳۴
..... ۱۳۹۸	۲۰۱۲۵	۴۲۱۳	۱۵۹۱۲
..... ۱۳۹۹	۱۹۹۱۹	۴۰۵۲	۱۵۸۶۷
..... اسلام‌آباد غرب	۲۳۰۸	۵۳۶	۱۷۷۲
..... پاوه	۱۶۴۶	۱۵۲	۱۴۹۴
..... ثلاث باباجانی	۲۸۸	۶۳	۲۲۵
..... جوانرود	۹۵۰	۹۹	۸۵۱
..... دالاهو	۷۱۶	۹۱	۶۲۵
..... روانسر	۳۸۲	۴۰	۳۴۲
..... سرپل ذهاب	۱۷۶۶	۳۲۸	۱۴۳۸
..... سنقر	۶۲۰	۱۸۴	۴۳۶
..... صحنه	۴۴۰	۱۵۸	۲۸۲
..... قصر شیرین	۲۸۲	۷۹	۲۰۳
..... کرمانشاه	۸۱۶۴	۱۷۸۳	۶۳۸۱
..... کنگاور	۶۳۱	۱۷۹	۴۴۲
..... گیلانغرب	۱۳۶۰	۲۴۵	۱۱۱۵
..... هرسین	۳۷۶	۱۱۵	۲۶۱

(۱) اصلاح شده توسط بنیاد شهید. به دلیل اینکه در آمار سال ۹۶، تمام افراد در قید حیات و غیر قید حیات در نظر گرفته شده بود. اما در سال ۹۷ فقط

افراد در قید حیات ذکر شده است

مأخذ- اداره کل بنیاد شهید و امور ایثارگران استان کرمانشاه.

۱۶-۲- تعداد افراد خانوارهای شاهد تحت پوشش بنیاد شهید و امور ایثارگران سال ۱۳۹۹



مبنا: جدول ۹-۱۶

۱۰-۱۶- تعداد خانوارهای شاهد حقوق و مستمری بگیری تحت پوشش بنیاد شهید و امور ایثارگران و مبلغ پرداختی به آنان (میلیون ریال)

سال	جمع		حقوق بگیر		مستمری بگیر	
	تعداد	مبلغ	تعداد	مبلغ	تعداد	مبلغ
..... ۱۳۸۰	۸۹۰۳	۹۶۳۷۲
..... ۱۳۸۵	۸۸۸۹	۲۷۷۲۰۰
..... ۱۳۹۰	۸۳۱۶	۵۵۹۴۴۴
..... ۱۳۹۵	۷۶۳۵	۱۳۷۷۳۴	۳۸۳۹	۸۸۶۴۴	۳۷۹۶	۴۹۰۸۹
..... ۱۳۹۶	۷۴۶۳	۱۵۱۶۲۰	۳۷۸۸	۹۶۶۱۷	۳۶۷۵	۵۴۰۰۳
..... ۱۳۹۷	۷۳۲۴	۱۶۸۵۷۸	۳۷۳۷	۱۰۸۴۲۰	۳۵۸۷	۶۰۱۵۸
..... ۱۳۹۸	۷۱۳۸	۲۰۷۶۴۰	۳۶۷۷	۱۲۸۵۳۰	۳۴۶۱	۷۹۱۱۰
..... ۱۳۹۹	***	***	***	***	***	***

(۱) اطلاعات سالهای گذشته توسط دستگاه ذی ربط اصلاح شده است
 مأخذ- اداره کل بنیاد شهید و امور ایثارگران استان کرمانشاه.

۱۶-۱۱- خدمات ارائه شده به خانوارهای شاهد، جانبازان و آزادگان تحت پوشش بنیاد شهید و امور ایثارگران و مبلغ پرداخت شده (میلیون ریال)

سال	حرفه آموزی و اشتغال		خدمات درمانی ^(۱)		خدمات آموزشی	
	تعداد	مبلغ	تعداد	مبلغ	تعداد	مبلغ
..... ^(۲) ۱۳۸۰	۵۲۳	۱۸۷۶۷۵	...	۷۹۶	۴۲۱	...
..... ۱۳۸۵	۳۷۵	۶۹۰	...	۲۸۲۹۹	۴۸۸۱	...
..... ۱۳۹۰	۲۵۵	۵۱۲۸۸۰	...	۸۷۳۱۲	۸۵۵۷۶	...
..... ۱۳۹۵	۵۰	۱۳۵	۱۵۱۵۳۱	۷۹۶۳۹۵	۱۱۵۲۹	۱۴۷۶۵
..... ۱۳۹۶	۱۶۳	۳۷۲۲۰	۱۵۳۰۶۴	۹۲۸۳۷۵	۵۲۴۵	۷۳۳۲
..... ۱۳۹۷	۱۶۵۴	۳۰۵۰	۱۵۷۱۸۷	۱۳۷۴۷۱۷	۴۹۵۰	۷۷۳۰
..... ۱۳۹۸	۱۵۲۰	۹۸۰	۱۶۰۳۹۸	۱۴۶۲۵۴۹	۱۱۱۷	۱۷۰۲
..... ۱۳۹۹	۲۱۶۰	۱۱۶۴۶۰	۱۶۷۹۳۴	۱۶۸۰۹۷۳	۱۷۸۵	۶۵۸۱

سال	خدمات فرهنگی		مسکن		کمک هزینه ازدواج		کمک‌های مربوط به سایر موارد ^(۳)
	مورد	هزینه	تعداد	مبلغ	تعداد	مبلغ	
..... ^(۲) ۱۳۸۰	۳۹۹۸	.	۳۸۷۷	...	۲۹۰۰۲	۵۱۵۸	۵۵۱
..... ۱۳۸۵	۴۸۸۱	.	۱۵۶۹۴	...	۱۶۸۲۴	۳۰۶۲	۲۰۲
..... ۱۳۹۰	۱۵۰۰۰	.	۴۶۴۹۸	...	۹۵۰۶۱	۸۰۰۵	۱۴۵۰
..... ۱۳۹۵	۹۶۵۶۳	۸۰۹۴	۱۹۶۴	...	۷۴	۱۴۸۲	۷۹۴
..... ۱۳۹۶	۸۸۵۵۵	۷۶۲۸	۱۰۶۵	۶۳۷۷۰۰	.	.	۳۱۱
..... ۱۳۹۷	۸۲۳۵۷	۷۱۱۸	۱۴۹۳	۸۸۶۹۶۴	.	.	۳۳۵
..... ۱۳۹۸	۲۸۹۴۸	۲۵۰۱	۱۲۵۴	۲۲۶
..... ۱۳۹۹	۳۳۰۰۰	۵۸۳۳	۱۳۶	۱۵۳۸۰۰	۴	۹۸	۳۰۳۱

(۱) خدمات درمانی شامل امور مربوط به تأمین سلامت، دارو و تجهیزات، پایش سلامت، (بیمه درمانی همگانی و مکمل ایثارگران از سال ۹۳) و ... می‌باشد.

(۲) اطلاعات مربوط به سال ۱۳۸۰ فقط مربوط به خدمات ارائه شده به خانوارهای شاهد می‌باشد.

(۳) شامل تعداد کمک‌های نقدی و غیرنقدی مربوط به برگزاری مراسم، مددکاری، (بیمه درمانی همگانی و مکمل ایثارگران در سال‌های ۹۲ و قبل و ... است.

مأخذ- اداره کل بنیاد شهید و امور ایثارگران استان کرمانشاه.

۱۲-۱۶- تعداد جانبازان تحت پوشش بنیاد شهید و امور ایثارگران بر حسب درصد جانبازی

سال و شهرستان	جمع	تا ۲۵ درصد	۳۹ - ۲۵ درصد	۴۹ - ۴۰ درصد	۶۹ - ۵۰ درصد	۷۰ درصد
..... ۱۳۸۰	۱۸۳۵۴	۱۱۱۳۶
..... ۱۳۸۵	۱۸۰۲۳	۹۱۳۷
..... ۱۳۹۰	۲۰۳۴۹	۱۰۲۲۸
..... ۱۳۹۵	۲۱۰۵۲	۱۱۲۷۵	۶۸۵۴	۱۱۴۴	۱۳۴۹	۴۳۰
..... ۱۳۹۶	۲۱۱۷۷	۱۱۳۰۱	۶۹۳۵	۱۱۳۸	۱۳۶۷	۴۳۶
..... ۱۳۹۷	۲۱۳۳۲	۱۱۳۸۲	۶۹۹۱	۱۱۳۸	۱۳۸۴	۴۳۷
..... ۱۳۹۸	۲۱۵۰۱	۱۱۴۸۵	۷۰۴۷	۱۱۴۱	۱۳۸۸	۴۴۰
..... ۱۳۹۹	۲۱۶۶۲	۱۱۵۶۴	۷۱۳۹	۴۳۷	۱۳۸۳	۱۱۴۹
..... اسلام‌آباد غرب	۲۳۳۹	۱۲۶۷	۷۶۲	۴۵	۱۲۳	۱۴۲
..... پاره	۸۸۷	۴۷۲	۲۸۵	۲۵	۳۷	۶۸
..... ثلاث باباجانی	۲۰۸	۱۲۰	۶۷	۴	۶	۱۱
..... جوانرود	۷۶۶	۴۱۵	۲۶۳	۱۳	۳۸	۳۷
..... دالاهو	۶۱۳	۴۰۴	۱۵۳	۷	۲۴	۲۵
..... روانسر	۲۵۳	۱۴۸	۷۳	۳	۱۵	۱۴
..... سرپل ذهاب	۱۳۰۵	۶۵۹	۴۳۱	۲۷	۹۹	۸۹
..... سنقر	۷۸۷	۴۸۹	۲۱۸	۱۳	۲۷	۴۰
..... صحنه	۴۲۴	۲۳۲	۱۵۱	۶	۱۸	۱۷
..... قصرشیرین	۲۶۳	۱۳۱	۸۶	۵	۱۴	۲۷
..... کرمانشاه	۱۰۱۸۹	۵۰۸۷	۳۵۲۳	۲۳۹	۸۱۲	۵۲۸
..... کنگاور	۹۳۴	۵۳۳	۳۳۴	۱۵	۲۲	۳۰
..... گیلانغرب	۲۲۸۹	۱۳۷۵	۶۴۹	۲۹	۱۳۳	۱۰۳
..... هرسین	۴۰۵	۲۳۲	۱۳۴	۶	۱۵	۱۸

مأخذ - اداره کل بنیاد شهید و امور ایثارگران استان کرمانشاه.

۱۳-۱۶- تعداد جانبازان حقوق و مستمری بگير تحت پوشش بنياد شهيد و امور ايتارگران و مبلغ پرداختی به آنان

(میلیون ریال)

سال	جمع مبالغ پرداختی	حالت اشتغال		مستمری		مبلغ کمک معیشت	حق پرستاری		سایر پرداختی‌ها ^(۱)
		مبلغ	تعداد	مبلغ	تعداد		مبلغ	تعداد	
۱۳۸۰	۳۸۴۲	۰	۰	۲۷۱۷	۶۳۸۴	۰	۰	۰	۱۱۲۵
۱۳۸۵	۱۹۸۵۶	۰	۰	۱۵۷۱۲	۴۷۱۶	۰	۰	۰	۴۱۴۴
۱۳۹۰	۴۵۵۸۳۲	۰	۰	۴۵۵۸۳۲	۷۳۶۷	۰	۰	۰	۰
۱۳۹۵	۱۱۴۳۸۱۲	۴۲۴۰	۷۴۳۳۳۶	۱۴۸۴	۱۵۹۷۸۷	۰	۱۷۹۳	۱۹۸۲۰۴	۴۲۴۸۵
۱۳۹۶	۱۳۰۲۲۷۰	۴۰۳۹	۸۰۴۰۲۶	۱۶۳۵	۲۱۶۹۴۲	۰	۱۸۸۰	۲۳۴۰۶۸	۴۷۲۳۴
۱۳۹۷	۱۵۲۵۶۳۵	۴۰۸۷	۹۲۵۳۶۵	۱۸۷۲	۲۵۰۰۵۰	۰	۲۲۱۴	۳۱۰۹۵۵	۳۹۲۶۵
۱۳۹۸	۱۵۸۲۱۴۷	۳۴۶۰	۷۵۹۰۸۴	۲۰۹۲	۳۸۸۴۷۶	۰	۲۱۷۳	۴۰۱۱۱۲	۳۳۴۷۵
۱۳۹۹	۰	۰	۰	۰	۰	۰	۰	۰	۰

(۱) شامل کمک هزینه تحصیلی، ازدواج، معاش، عیدی، تلفن و... است.
 مأخذ- اداره کل بنیاد شهید و امور ایثارگران استان کرمانشاه.

۱۴-۱۶- فعالیت‌های جمعیت هلال احمر ایران در حوزه امداد و نجات^(۱)

سال	زلزله		سیل		سایر حوادث ^(۲)
	تعداد حادثه (مورد)	تعداد مجروحین و مصدومین	تعداد حادثه (مورد)	تعداد مجروحین و مصدومین	
۱۳۸۰	۰	۰	۰	۰	۰
۱۳۸۵	۶	۰	۵	۰	۳۶۲
۱۳۹۰	۳	۰	۶	۰	۴۳۰
۱۳۹۵	۱	۰	۳۶	۱۶۶۴	۲۲۴۰۶
۱۳۹۶	۱۵	۱۲۹۰۱۰	۷	۱۶۵	۷۰۰
۱۳۹۷	۲۸	۲۸	۳۰۹۲	۴۴	۵۰۹۵
۱۳۹۸	۱۰	۱	۶۰	۳۱۶۷۹	۹۶۱۵۵۹
۱۳۹۹	۱	۱	۱۳	۰	۱۲۱۵

(۱) آمارهای ارائه شده فقط مربوط حوادثی می باشد که جمعیت هلال احمر در آنها شرکت نموده است.

(۲) شامل آتش سوزی، برف و کولاک، جاده‌ای (جوی و اقلیمی)، دریایی و ساحلی، رانش زمین، ریزش آوار، شهری، صاعقه، طوفان، گرد و غبار، صنعتی و کارگاهی، کوهستان و هوایی می باشد.
 مأخذ - جمعیت هلال احمر استان کرمانشاه.

۱۵-۱۶- تعداد اعضا، داوطلبان و امدادگران جمعیت هلال احمر

امدادگران			داوطلبان ^(۳)			اعضا ^(۲)			اعضا شاخه‌های جوانان ^(۱)			سال
مرد	زن	زن و مرد	مرد	زن	زن و مرد	مرد	زن	زن و مرد	مرد	زن	زن و مرد	
...	۱۳۸۰
۵۲۲	۲۰۸	۷۳۰	۲۸۷۸	۴۱۵۲	۷۰۳۰	۱۰۵۰	۳۲۳	۱۳۷۳	۱۲۷۲۰	۹۴۷۰	۲۲۱۹۰	۱۳۸۵
۷۲۶	۴۱۴	۱۱۴۰	۹۱۷۰	۷۷۷۷	۱۶۹۴۷	۹۰	۱۲	۱۰۲	۳۷۹۰۰	۲۹۵۲۰	۶۷۴۲۰	۱۳۹۰
۶۵۰	۲۳۵	۸۸۵	۵۹۹	۶۷۹	۱۲۷۸	.	.	.	۹۴۱۲	۹۸۲۴	۱۹۲۳۶	۱۳۹۵
۱۰۵۱	۷۸۴	۱۸۳۵	۶۵۱	۶۸۶	۱۳۳۷	.	.	.	۵۵۸۰	۶۴۲۰	۱۲۰۰۰	۱۳۹۶
۹۲۷	۶۷۵	۱۶۰۲	۷۱۰	۷۱۴	۱۴۲۴	.	.	.	۳۹۷۴	۴۵۴۶	۸۵۲۰	۱۳۹۷
۴۸۰	۳۹۵	۸۷۵	۱۶۷۳	۱۳۹۱	۳۰۶۴	.	.	.	۴۴۶۶	۴۶۸۰	۹۱۴۶	۱۳۹۸
۶۳۱	۵۳۸	۱۱۶۹	۲۸۱۰	۲۳۹۴	۵۲۰۴	.	.	.	۴۴۹۵	۴۷۲۰	۹۲۱۵	۱۳۹۹

(۱) شامل شاخه‌های غنچه‌هلال، جوانان، طلاب، دانشجویی، دانش‌آموزی و روستایی می‌باشد.

(۲) اعضا افرادی هستند که از طریق کمک‌های مالی به سازمان کمک می‌کنند.

(۳) داوطلبان افرادی هستند که به ارائه خدمات پرداخته و شامل گروه‌های مشارکت، هدایت، حمایت و مهارت هستند.

مأخذ- جمعیت هلال احمر استان کرمانشاه.

۱۶-۱۶- آموزش همگانی برگزار شده و تعداد آموزش گیرندگان جمعیت هلال احمر

تعداد آموزش گیرندگان			تعداد دوره‌های آموزشی برگزار شده ^(۱)	سال و شهرستان
مرد	زن	زن و مرد		
۰۰۰	۰۰۰	۰۰۰	۰۰۰ ۱۳۸۰
۴۶۲۲	۹۷۴۰	۱۴۳۶۲	۳۴۹ ۱۳۸۵
۸۸۱۵	۹۷۵۷	۱۸۵۷۲	۴۴۶ ۱۳۹۰
۲۶۵۹	۴۰۳۱	۶۶۹۰	۲۸۸ ۱۳۹۵
۲۷۴۴	۳۵۲۴	۶۲۶۸	۲۵۴ ۱۳۹۶
۹۳۴۴	۹۴۵۵	۱۸۷۹۹	۸۳۸ ۱۳۹۷
۹۷۴۷	۹۶۰۰	۱۹۳۴۷	۹۰۴ ۱۳۹۸
۱۲۷۰۴	۱۵۴۷	۱۴۲۵۱	۶۰۲۱۳۹۹
۱۰۵	۲۹۳	۳۹۸	۴۰ اسلام‌آباد غرب
۶۰	۹۰	۱۵۰	۱۰ پاوه
۳۰	۳۰	۶۰	۵ ثلاث باباجانی
۱۶۵	۱۱۰	۲۷۵	۲۵ جوانرود
۳۵	۲۵	۶۰	۵ دالاهو
۴۰	۳۵	۷۵	۱۰ روانسر
۱۱۴	۶۵	۱۷۹	۱۵ سرپل ذهاب
۲۵	۵۵	۸۰	۹ سنقر
۷۸	۸۵	۱۶۳	۱۸ صحنه
۹۰	۵۰	۱۴۰	۱۶ قصرشیرین
۸۸۴۵	۲۴۵	۹۰۹۰	۳۱۵ کرمانشاه
۱۵۰	۲۶۸	۴۱۸	۵۶ کنگاور
۲۸۷۷	۱۴۶	۳۰۲۳	۶۶ گیلانغرب
۹۰	۵۰	۱۴۰	۱۰ هرسین

(۱) دوره‌های آموزشی شامل دوره کمک‌های اولیه ۳۵ ساعته برای هر نفر می‌باشد.

مأخذ - جمعیت هلال احمر استان کرمانشاه.

۱۷-۱۶- کارگاه‌های تحت پوشش اداره کل تأمین اجتماعی در پایان اسفند بر حسب طبقات کارکن

سال و شهرستان	جمع	۱-۱۰ نفر	۵۰-۱۱ نفر	بالای ۵۰ نفر	سایر ^(۱)
..... ۱۳۸۰	۰۰۰	۰۰۰	۰۰۰	۰۰۰	۰۰۰
..... ۱۳۸۵	۱۹۰۲۴	۰۰۰	۰۰۰	۰۰۰	۰۰۰
..... ۱۳۹۰	۲۷۲۰۱	۰۰۰	۰۰۰	۰۰۰	۰۰۰
..... ۱۳۹۵	۱۶۹۴۴	۱۳۷۱۵	۲۰۲۱	۶۰۷	۶۰۱
..... ۱۳۹۶	۱۷۱۳۲	۱۳۷۴۲	۲۰۳۵	۶۴۴	۷۱۱
..... ۱۳۹۷	۱۸۴۱۰	۱۵۳۴۹	۱۹۰۲	۵۸۵	۵۷۴
..... ۱۳۹۸	۱۸۹۴۹	۱۶۰۵۵	۱۹۰۵	۵۴۸	۴۴۱
..... ۱۳۹۹	۱۸۹۹۶	۱۶۳۹۶	۱۷۵۶	۵۰۱	۳۴۳
..... اسلام‌آبادغرب	۱۳۳۷	۱۱۸۶	۱۰۴	۲۸	۱۹
..... پلوه	۶۷۲	۵۹۱	۶۸	۷	۶
..... ثلاث‌باباجانی ^(۲)	۰	۰	۰	۰	۰
..... جوانرود	۸۵۸	۷۲۹	۱۰۱	۱۱	۱۷
..... دالاهو	۴۲۵	۳۶۵	۵۱	۳	۶
..... روانسر	۴۸۵	۴۳۳	۳۵	۱۰	۷
..... سرپل‌ذهاب	۸۱۶	۶۹۲	۸۵	۲۳	۱۶
..... سنقر	۸۶۱	۸۰۰	۴۹	۶	۶
..... صحنه	۷۱۶	۶۲۷	۷۱	۱۲	۶
..... قصرشیرین	۳۶۱	۲۷۴	۵۴	۱۵	۱۸
..... کرمانشاه	۹۹۹۵	۸۵۰۴	۹۴۱	۳۳۹	۲۱۱
..... کنگاور	۱۰۶۵	۹۹۰	۶۰	۷	۸
..... گیلانغرب	۶۵۵	۵۸۱	۵۳	۱۱	۱۰
..... هرسین	۷۵۰	۶۲۴	۸۴	۲۹	۱۳

(۱) شامل پیمانکاری دارای قرارداد فعال می‌باشد.

(۲) ثلاث‌باباجانی از لحاظ بیمه‌ای در حوزه شعبه جوانرود می‌باشد.

مأخذ- اداره کل تأمین اجتماعی استان کرمانشاه.

۱۶-۱۸- تعداد افراد تحت پوشش اداره کل تأمین اجتماعی

مستمری بگیران			بیمه شدگان			جمع کل	سال و شهرستان
تبعی	اصلی	جمع	تبعی	اصلی	جمع		
...	۱۳۸۰
۳۰۷۴۱	۱۸۰۸۳	۴۸۸۲۴	۲۹۸۰۰۶	۱۲۴۱۶۹	۴۲۲۱۷۵	۴۷۰۹۹۹	۱۳۸۵
۳۲۲۳۵	۳۷۱۲۰	۶۹۳۵۵	۶۵۳۸۲۶	۲۰۰۴۱۰	۵۵۴۲۳۶	۶۲۳۵۹۱	۱۳۹۰
۴۰۰۸۹	۵۷۸۸۱	۹۷۹۷۰	۴۰۳۸۴۳	۲۴۵۶۲۰	۶۴۹۴۶۳	۷۴۷۴۳۳	۱۳۹۵
۴۳۵۷۰	۶۲۸۳۱	۱۰۶۴۰۱	۴۰۲۸۱۵	۲۴۵۶۸۳	۶۴۸۴۹۸	۷۵۴۸۹۹	۱۳۹۶
۴۶۳۹۰	۶۸۱۷۹	۱۱۴۵۶۹	۴۰۸۸۴۲	۲۴۹۷۹۰	۶۵۸۶۳۲	۷۷۳۲۰۱	۱۳۹۷
۵۰۲۷۰	۷۳۷۹۶	۱۲۴۰۶۶	۳۹۹۹۸۷	۲۴۸۸۳۹	۶۴۸۸۲۶	۷۷۲۸۹۲	۱۳۹۸
۵۱۳۵۸	۷۹۳۰۷	۱۳۰۶۶۵	۳۹۳۵۳۹	۲۵۰۱۹۳	۶۴۳۷۳۲	۷۷۴۳۹۷	۱۳۹۹
۳۶۶۳	۶۰۳۷	۹۷۰۰	۲۸۸۰۰	۱۶۷۷۴	۴۵۵۷۴	۵۵۲۷۴	اسلام‌آبادغرب
۱۲۴۲	۱۹۴۹	۳۱۹۱	۹۶۸۰	۶۴۹۲	۱۶۱۷۲	۱۹۳۶۳	پاوه
.	ثلاث باباجانی ^(۱)
۱۰۹۶	۱۴۱۰	۲۵۰۶	۱۱۰۶۵	۷۴۸۲	۱۸۵۴۷	۲۱۰۵۳	جوانرود
۲۹۹	۴۱۹	۷۱۸	۳۷۶۷	۲۷۷۳	۶۵۴۰	۷۲۵۸	دالاهو
۶۱۷	۸۶۵	۱۴۸۲	۶۳۳۶	۳۹۵۵	۱۰۲۹۱	۱۱۷۷۳	روانسر
۸۵۴	۲۰۳۱	۲۸۸۵	۱۴۳۶۷	۹۰۳۳	۲۳۴۰۰	۲۶۲۸۵	سرپل ذهاب
۱۳۸۱	۲۹۴۲	۴۳۲۳	۱۰۴۱۸	۷۶۲۶	۱۸۰۴۴	۲۲۳۶۷	سنقر
۱۳۲۴	۲۳۷۳	۳۶۹۷	۱۰۷۷۴	۷۳۹۱	۱۸۱۶۵	۲۱۸۶۲	صحنه
۳۶۷	۷۰۷	۱۰۷۴	۷۰۶۶	۴۶۸۶	۱۱۷۵۲	۱۲۸۲۶	قصرشیرین
۳۶۱۸۶	۵۳۱۷۰	۸۹۳۵۶	۲۴۹۷۲۳	۱۵۸۷۰۴	۴۰۸۴۲۷	۴۹۷۷۸۳	کرمانشاه
۱۵۱۹	۲۸۸۰	۴۳۹۹	۱۴۰۵۸	۸۵۷۴	۲۲۶۳۲	۲۷۰۳۱	کنگاور
۸۷۴	۱۳۹۹	۲۲۷۳	۶۸۰۷	۵۰۸۳	۱۱۸۹۰	۱۴۱۶۳	گیلانغرب
۱۹۳۶	۳۱۲۵	۵۰۶۱	۲۰۶۷۸	۱۱۶۲۰	۳۲۲۹۸	۳۷۳۵۹	هرسین

(۱) ثلاث باباجانی از لحاظ بیمه‌ای در حوزه شعبه جوانرود می‌باشد.
 مأخذ - اداره کل تأمین اجتماعی استان کرمانشاه.

۱۹-۱۶- بیمه شدگان اصلی تحت پوشش اداره کل تأمین اجتماعی بر حسب نوع بیمه

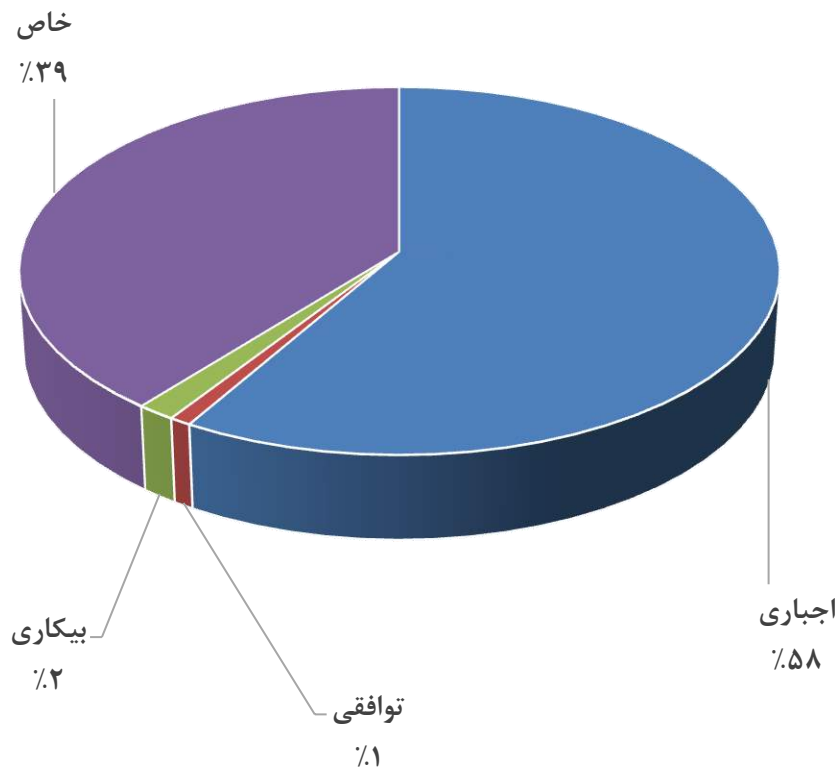
سال و شهرستان	جمع	اجباری	توافقی	بیکاری	خاص ^(۱)
..... ۱۳۸۰
..... ۱۳۸۵	۱۲۴۱۶۹	۱۰۵۸۳۶	۴۷۰	۲۶۳۶	۱۵۲۲۷
..... ۱۳۹۰	۲۰۰۴۱۰	۱۴۲۰۳۴	۱۴۲۸	۲۷۶۴	۵۴۱۸۴
..... ۱۳۹۵	۲۴۵۶۲۰	۱۴۳۰۳۶	۱۹۵۰	۳۵۶۱	۹۷۰۷۳
..... ۱۳۹۶	۲۴۵۶۸۳	۱۴۴۸۳۱	۱۶۱۹	۴۶۷۹	۹۴۵۵۴
..... ۱۳۹۷	۲۴۹۷۹۰	۱۴۵۲۹۰	۱۶۷۷	۳۶۹۷	۹۹۱۲۶
..... ۱۳۹۸	۲۴۸۸۳۹	۱۴۷۹۴۶	۱۷۶۶	۳۷۴۷	۹۵۳۸۰
..... ۱۳۹۹	۲۵۰۱۹۳	۱۴۶۱۴۵	۲۱۱۴	۳۷۵۰	۹۸۱۱۸۴
..... اسلام آباد غرب	۱۶۷۷۳	۸۹۴۸	۱۳	۴۰۳	۷۴۰۹
..... پاوه	۶۴۹۲	۳۳۵۳	۰	۷۷	۳۰۶۲
..... ثلاث باباجانی ^(۲)	۰	۰	۰	۰	۰
..... جوانرود	۷۴۸۲	۵۰۹۷	۰	۱۱۴	۲۲۷۱
..... دالاهو	۲۷۷۳	۲۰۲۷	۲	۲۴	۷۲۰
..... روانسر	۳۹۵۵	۲۵۰۷	۰	۴۹	۱۳۹۹
..... سرپل ذهاب	۹۰۳۳	۵۶۷۶	۰	۲۱۷	۳۱۴۰
..... سنقر	۷۶۲۶	۳۵۵۰	۴	۱۲۰	۳۹۵۲
..... صحنه	۷۳۹۱	۴۳۳۷	۳	۸۴	۲۹۶۷
..... قصر شیرین	۴۶۸۶	۳۶۱۵	۳	۳۹	۱۰۲۹
..... کرمانشاه	۱۵۸۷۰۶	۹۱۵۱۸	۲۰۸۱	۲۲۴۱	۶۲۸۶۶
..... کنگاور	۸۵۷۴	۴۰۰۱	۲	۱۲۳	۴۴۴۸
..... گیلانغرب	۵۰۸۲	۳۳۴۹	۴	۱۱۹	۱۶۱۰
..... هرسین	۱۱۶۲۰	۸۱۶۷	۲	۱۴۰	۳۳۱۱

(۱) شامل بیمه شدگان حرف و مشاغل آزاد، بافندگان، رانندگان، اختیاری، کارگران ساختمانی و سایر می باشد.

(۲) ثلاث باباجانی از لحاظ بیمه‌ای در حوزه شعبه جوانرود می باشد.

مأخذ - اداره کل تأمین اجتماعی استان کرمانشاه.

۱۶-۳- بیمه‌شدگان اصلی تحت پوشش اداره کل تأمین اجتماعی برحسب نوع بیمه در سال ۱۳۹۹



منبع: جدول ۱۹-۱۶

۲۰-۱۶- بیمه شدگان خاص تحت پوشش اداره کل تأمین اجتماعی بر حسب نوع بیمه

سال و شهرستان	جمع	حرف و مشاغل آزاد	بافندگان	رانندگان	اختیاری	کارگران ساختمانی	سایر ^(۱)
۱۳۸۰	۰۰۰	۰۰۰	۰۰۰	۰۰۰	۰۰۰	۰۰۰	۰۰۰
۱۳۸۵	۱۵۲۲۷	۴۱۰۰	۳۴۷۸	۶۷۹۱	۷۷۵	۰	۸۳
۱۳۹۰	۵۴۱۸۴	۱۳۰۳۳	۸۵۰۲	۱۹۵۲۶	۶۳۸۴	۶۷۳۹	۰
۱۳۹۵	۹۷۰۷۳	۱۹۵۸۵	۸۹۷۲	۳۱۸۷۸	۹۴۷۷	۲۶۰۵۲	۱۱۰۹
۱۳۹۶	۹۴۵۵۴	۱۹۰۹۳	۸۱۵۴	۳۱۲۷۸	۱۰۳۴۴	۲۴۴۳۶	۱۲۴۹
۱۳۹۷	۹۹۱۲۶	۲۱۶۰۳	۷۳۵۹	۳۱۳۳۹	۱۱۵۵۶	۲۵۶۷۶	۱۵۹۳
۱۳۹۸	۹۵۳۸۰	۲۵۵۶۵	۶۶۵۸	۳۰۴۳۶	۱۰۳۲۲	۲۰۶۳۴	۱۷۶۵
۱۳۹۹	۹۸۱۸۴	۲۹۶۵۱	۶۰۹۰	۳۰۰۷۰	۹۳۷۵	۲۱۰۲۹	۱۹۶۹
اسلام‌آبادغرب	۷۴۰۹	۱۹۰۵	۲۹۰	۳۳۴۴	۳۴۷	۱۳۸۶	۱۳۷
پاوه	۳۰۶۲	۱۱۰۳	۹۱	۵۲۸	۹۶	۱۰۵۰	۱۹۴
ثلاث‌باباجانی ^(۲)	۰۰۰	۰۰۰	۰۰۰	۰۰۰	۰۰۰	۰۰۰	۰۰۰
جوانرود	۲۲۷۱	۹۰۷	۸۵	۳۵۶	۱۶۳	۷۳۸	۲۲
دالاهو	۷۲۰	۲۸۷	۷۹	۱۷۱	۱۹	۱۵۹	۵
روانسر	۱۳۹۹	۴۰۹	۴۴	۳۴۴	۸۲	۴۷۶	۴۴
سرپل‌ذهاب	۳۱۴۰	۹۳۱	۳۵۳	۷۰۱	۶۴	۱۰۲۶	۶۵
سنقر	۳۹۵۲	۱۳۸۸	۶۳۴	۹۴۷	۱۸۰	۶۸۰	۱۲۳
صحنه	۲۹۶۷	۸۸۰	۲۷۹	۹۳۶	۱۶۱	۵۹۱	۱۲۰
قصرشیرین	۱۰۲۹	۳۸۷	۱۰۱	۱۶۶	۱۳۱	۲۱۴	۳۰
کرمانشاه	۶۲۸۶۶	۱۸۸۰۰	۳۴۵۳	۱۹۲۹۶	۷۶۷۶	۱۲۵۹۱	۱۰۵۰
کنگاور	۴۴۴۸	۱۲۱۱	۱۸۷	۲۰۵۹	۲۴۷	۶۱۱	۱۳۳
گیلانغرب	۱۶۱۰	۶۵۹	۴۰	۳۸۴	۴۴	۴۶۶	۱۷
هرسین	۳۳۱۱	۷۸۴	۴۵۴	۸۳۸	۱۶۵	۱۰۴۱	۲۹

(۱) شامل بیمه شدگان صیادان، زنبورداران و کارفرمایان صنفی کم درآمد می‌باشد.

(۲) ثلاث‌باباجانی با شعبه جوانرود محاسبه گردیده است.

مأخذ - اداره کل تأمین اجتماعی استان کرمانشاه.

۲۱-۱۶- کمک‌های نقدی و غرامت پرداخت شده به بیمه شدگان تحت پوشش اداره کل تأمین اجتماعی (میلیون ریال)

سال	جمع		کمک هزینه ازدواج		غرامت دستمزد ایام بارداری	
	تعداد	مبلغ	تعداد	مبلغ	تعداد	مبلغ
۱۳۸۰
۱۳۸۵
۱۳۹۰	۹۵۳۵	۳۹۲۵۵	۱۱۷۹	۶۴۸۳	۱۵۱۵	۹۵۵۵
۱۳۹۵	۳۱۲۱۱	۶۰۵۸۶۰	۲۰۵۱	۲۰۶۴۷	۲۴۱۲	۳۰۲۸۸
۱۳۹۶	۳۱۵۳۴	۷۰۶۷۹۸	۱۴۹۵	۲۰۱۴۵	۲۳۴۶	۲۹۰۴۰
۱۳۹۷	۲۹۶۵۳	۲۸۴۴۲۳	۱۴۸۳	۶۴۰۷	۲۴۹۵	۷۹۶۶
۱۳۹۸	۲۳۶۶۴	۲۰۹۲۸۶	۱۲۵۴	۲۴۵۷۱	۲۴۵۲	۴۴۴۴۳
۱۳۹۹	۲۲۹۶۱	۳۰۸۵۹۲	۱۲۳۰	۳۱۰۴۳	۲۳۹۲	۶۰۶۳۹

سال	غرامت نقص عضو		غرامت دستمزد ایام بیماری	
	تعداد	مبلغ	ناشی از کار	
			تعداد	مبلغ
۱۳۸۰
۱۳۸۵
۱۳۹۰	۸	۳۲۰	۱۲۸۰	۳۸۹۵
۱۳۹۵	۲۰	۸۳۳	۶۶۹	۶۳۵۷
۱۳۹۶	۱۷	۵۷۰	۸۳۸	۸۶۳۹
۱۳۹۷	۱۹	۷۷۵	۶۴۹	۲۲۶۳
۱۳۹۸	۱۶	۷۰۰	۶۲۳	۹۳۸۸
۱۳۹۹	۷	۴۱۵	۳۷۳	۱۴۱۷

سال	هزینه های سفر و اقامت همراه بیمار		هزینه های کفن و دفن		پروتز و اورتر		کمک های نقدی مربوط به سایر موارد ^(۱)	
	تعداد	مبلغ	تعداد	مبلغ	تعداد	مبلغ	تعداد	مبلغ
۱۳۸۰
۱۳۸۵
۱۳۹۰
۱۳۹۵	۲۶۳	۵۹۰	۹۰۸	۶۶۳۲	۱۴۸۸۵	۹۵۳۷	۲۷۰۱	۴۷۵۰۹۲
۱۳۹۶	۲۶۳	۷۷۸	۹۷۷	۷۶۰۳	۱۴۵۶۷	۱۱۲۱۰	۳۲۰۰	۵۶۷۷۷۰
۱۳۹۷	۱۹۸	۱۳۴	۱۰۲۶	۲۲۴۰	۱۳۳۸۱	۴۳۳۱	۲۲۰۰	۲۴۳۱۱۵
۱۳۹۸	۲۲۱	۷۱۶	۱۰۸۱	۱۵۳۸۵	۱۰۰۱۷	۹۵۴۷
۱۳۹۹	۱۴۳	۷۲۹	۱۳۹۱	۲۵۴۱۵	۸۱۴۸	۲۹۶۲۷

(۱) شامل تعدیل سنواتی غرامت دستمزد، تعدیل سنواتی کمک‌ها و ... می‌باشد.
 مأخذ - اداره کل تأمین اجتماعی استان کرمانشاه.

۲۲-۱۶- تعداد مستمری‌بگیران تحت پوشش اداره کل تأمین اجتماعی و مبلغ پرداختی به آنان (میلیون ریال)

سال	جمع		بازنشستگان	
	تعداد	مبلغ	تعداد	مبلغ
..... ۱۳۸۰
..... ۱۳۸۵
..... ۱۳۹۰	۲۶۹۰۹	۱۷۱۰۰۸۸	۱۴۵۸۱	۱۰۱۰۲۴۳
..... ۱۳۹۵	۵۷۸۸۱	۵۳۸۲۴۸۸	۲۳۶۶۵	۲۹۵۱۲۴۹
..... ۱۳۹۶	۶۲۸۳۱	۶۷۲۶۱۲۵	۲۶۴۴۷	۳۷۴۴۵۳۲
..... ۱۳۹۷	۶۸۱۷۹	۸۳۹۰۸۷۶	۲۹۷۴۱	۴۸۲۴۵۷۶
..... ۱۳۹۸	۷۳۷۹۶	۱۲۴۹۱۳۳۱	۳۳۲۱۶	۷۰۱۸۰۲۲
..... ۱۳۹۹	۷۹۳۰۷	...	۳۶۳۰۱	...

سال	از کار افتادگان						سایر پرداختی‌ها ^(۲)
	ناشی از کار ^(۱)		ناشی از موارد دیگر		بازماندگان مستمری‌بگیر		
	تعداد	مبلغ	تعداد	مبلغ	تعداد	مبلغ	
..... ۱۳۸۰	
..... ۱۳۸۵	
..... ۱۳۹۰	۶۰۹	۳۰۹۶۹	۱۳۶۶	۷۵۴۴۹	۱۰۳۵۳	۵۹۳۴۲۷	
..... ۱۳۹۵	۷۲۵	۴۹۳۶۸	۱۷۰۶	۱۶۱۲۴۳	۳۱۷۸۵	۱۴۱۵۴۹۷	
..... ۱۳۹۶	۷۲۹	۵۸۹۵۱	۱۷۶۹	۱۹۰۴۳۵	۳۳۸۸۶	۱۷۲۲۶۹۵	
..... ۱۳۹۷	۷۳۲	۷۵۵۲۴	۱۸۰۶	۲۳۰۲۲۳	۳۵۹۰۰	۲۱۵۵۱۲۷	
..... ۱۳۹۸	۷۳۶	۱۰۸۴۳۸	۱۸۰۷	۳۱۰۰۵۲	۳۸۰۳۷	۳۰۸۱۸۶۶	
..... ۱۳۹۹	۷۰۳	...	۱۷۵۰	...	۴۰۵۵۳	...	

(۱) شامل جزئی ناشی از کار و کلی ناشی از کار می‌باشد.

(۲) شامل هزینه اولاد، عائله‌مندی، عیدی، بن مستمری‌بگیران و ... است.
مأخذ - اداره کل تأمین اجتماعی استان کرمانشاه.

۱۶-۲۳- تعداد مراکز درمانی ملکی و طرف قرارداد مدیریت درمان تأمین اجتماعی

مراکز ملکی				سال
درمانگاه تخصصی	درمانگاه‌های عمومی ^(۱)	بیمارستان	جمع	
۰۰۰	۵	۱	۶ ۱۳۸۰
۰۰۰	۴	۲	۶ ۱۳۸۵
۰۰۰	۴	۲	۶ ۱۳۹۰
۰۰۰	۴	۲	۶ ۱۳۹۵
۰۰۰	۴	۲	۶ ۱۳۹۶
۰۰۰	۵	۲	۷ ۱۳۹۷
۰۰۰	۷	۲	۹ ۱۳۹۸
۰۰۰	۷	۲	۹ ۱۳۹۹

مراکز طرف قرارداد				سال
مراکز جامع خدمات سلامت	درمانگاه تخصصی	درمانگاه‌های عمومی	بیمارستان	
۱۱	۰	۴	۲۴ ۱۳۸۰
۱۴	۰	۷	۲۲ ۱۳۸۵
۱۴	۱	۲۴	۲۱ ۱۳۹۰
۱۴	۱	۵۳	۲۱ ۱۳۹۵
۱۴	۱	۵۷	۲۱ ۱۳۹۶
۱۴	۰	۶۰	۲۰ ۱۳۹۷
۱۴	۰۰۰	۶۰	۲۴ ۱۳۹۸
۱۴	۰۰۰	۷۳	۲۲ ۱۳۹۹

(۱) مجموع درمانگاه‌های عمومی و تخصصی در ستون درمانگاه عمومی درج شده است.
 مأخذ- مدیریت درمان تأمین اجتماعی استان کرمانشاه.

۲۴-۱۶- بیمه شدگان تحت پوشش اداره کل بیمه سلامت^(۱)

سایراقشار	روستاییان	بیمه همگانی سلامت	ایرانیان	کارکنان دولت	جمع	سال و شهرستان
...	۹۶۵۸۳۶ ۱۳۸۰
۶۷۰۳۰	۶۰۳۷۲۵	...	۳۱۰۷۱۰	۱۷۸۶۱۳	۱۱۶۰۰۷۸ ۱۳۸۵
۶۵۵۲۵	۶۸۶۲۲۳	...	۲۳۱۲۲۴	۱۷۲۹۸۱	۱۱۵۵۹۵۳ ۱۳۹۰
۴۹۲۱۷	۶۰۰۲۷۱	۳۴۴۱۶۰	...	۱۵۵۹۶۱	۱۱۴۹۵۸۹ ۱۳۹۵
۴۴۸۳۵	۵۳۸۲۴۰	۳۶۶۴۲۶	۱۹۸۰	۱۵۲۲۸۵	۱۱۰۳۷۶۶ ۱۳۹۶
۳۸۰۵۸	۵۵۵۷۱۰	۳۱۶۴۳۰	۶۹۷۹	۱۵۰۳۴۶	۱۰۶۷۵۲۳ ۱۳۹۷
۸۱۴۴۶	۵۵۶۸۶۲	۲۶۱۲۶۵	۷۹۹۲	۱۴۷۰۹۱	۱۰۵۴۶۵۶ ۱۳۹۸
۹۷۸۶۳	۵۵۷۹۰۴	۳۰۹۰۱۹	۶۹۵۴	۱۴۵۶۳۴	۱۱۱۷۳۷۳ ۱۳۹۹
۱۰۰۶۳	۴۶۸۵۰	۲۲۶۹۷	۳۶۱	۱۰۵۷	۸۱۰۳۵ اسلام آباد غرب
۲۱۹۴	۲۲۵۵۱	۱۷۴۶	۲۱۶	۶۳۶۴	۴۰۰۷۱ پلوه
۵۹۰	۳۳۱۳۷	۴۰	۳	۱۶۳۵	۳۵۴۰۵ ثلاث باباجانی
۵۴۶۱	۱۹۷۹۲	۲۶۱۴۰	۳۸۷	۵۰۴۳	۵۶۸۲۳ جوانرود
۱۲۶۴	۳۲۵۲۴	۱۶	۰	۲۱۹۶	۳۶۰۰۰ دالاهو
۵۴۳	۳۹۴۱۹	۳۵	۵	۳۱۳۵	۴۳۱۳۷ روانسر
۵۷۵۴	۳۳۰۳۹	۲۴۱۲۵	۵۶۱	۴۶۴۶	۶۸۱۳۲ سرپل ذهاب
۳۱۶۰	۳۸۶۴۲	۱۵۸۱۹	۳۸۷	۵۵۹۵	۶۳۶۰۳ سنقر
۲۸۰۸	۳۴۶۷۰	۹۴۳۷	۲۰۶	۴۲۳۷	۵۱۳۵۱ صحنه
۴۶۱	۱۲۹۰۹	۳۷	۱	۱۵۱۹	۱۴۹۳۴ قصرشیرین
۵۲۵۹۲	۱۵۲۹۲۴	۱۶۹۸۶۹	۴۲۲۱	۸۹۵۳۸	۴۶۹۱۴۴ کرمانشاه
۴۰۲۲	۲۲۸۱۷۶	۱۵۷۱۷	۳۳۶	۴۵۴۷	۴۷۴۹۸ کنگاور
۴۱۳۲	۴۰۸۴۴	۳۳	۰	۴۶۸۴	۴۹۶۹۳ گیلانغرب
۴۸۱۱	۲۷۷۲۷	۱۶۳۰۸	۲۵۶	۴۴۳۸	۵۳۵۴۰ هرسین

(۱) از تاریخ ۹۱/۷/۱ سازمان بیمه خدمات درمانی به سازمان بیمه سلامت تغییر نام پیدا کرده است.

مأخذ - اداره کل بیمه سلامت استان کرمانشاه.

۲۵-۱۶- تعداد بیمه شدگان (اصلی و تبعی) صندوق بیمه اجتماعی کشاورزان، روستائیان و عشایر

مستمری بگیران ^(۲)		بیمه شدگان								سال و شهرستان
		افراد تحت پوشش سازمان بهزیستی		افراد تحت پوشش کمیته امداد		کشاورزان، روستائیان و عشایر و سایر ^(۱)		جمع		
		اصلی	تبعی	اصلی	تبعی	اصلی	تبعی	اصلی	تبعی	
...	۱۳۸۰
.	.	۲	۱	۳۰	۱۳	۴۷۸۱	۲۰۹۷	۴۸۱۳	۲۱۱۱	۱۳۸۵
۱۱۷	.	۱۷۳۵	۷۶۱	۱۰۷۸۲	۴۷۲۹	۴۷۸۹۴	۲۱۰۰۶	۶۰۵۲۸	۲۶۴۹۶	۱۳۹۰
...	۴۳۹	...	۹۵۷	...	۴۶۶۷	...	۵۴۰۲۴	...	۵۹۶۴۸	۱۳۹۵ ^(۳)
...	۱۰۴۰	...	۱۱۵۱	...	۳۷۳۳	...	۵۹۴۹۵	...	۶۵۴۱۹	۱۳۹۶
...	۱۴۸۵	...	۱۱۵۱	...	۳۹۳۳	...	۶۵۶۶۶	...	۷۰۹۸۹	۱۳۹۷
...	۲۱۹۵	...	۹۴۵	...	۲۵۹۳	...	۷۱۹۰۱	...	۷۷۵۷۳	۱۳۹۸
...	۳۰۳۴	...	۹۰۱	...	۲۲۵۹	...	۹۴۱۴۸	...	۹۷۳۰۷	۱۳۹۹
...	۳۲۳	...	۳۵	...	۱۸۶	...	۱۰۰۳۲	...	۱۰۲۵۲	اسلام آباد غرب
...	۵۲	...	۲۶۵	...	۲۲۴	...	۲۰۹۴	...	۲۵۸۲	پاوه
...	۲۳	...	۱۲۶	...	۱۹۰	...	۲۷۷۱	...	۳۰۸۷	ثلاث باباجانی
...	۳۴	...	۱۹	...	۱۱۲	...	۲۰۸۵	...	۲۲۱۶	جوانرود
...	۱۷۷	...	۶۱	...	۱۴۱	...	۵۵۶۹	...	۵۷۷۱	دالاهو
...	۷۳	...	۲۲	...	۸۲	...	۴۰۲۵	...	۴۱۲۹	روانسر
...	۱۹۵	...	۲۷	...	۱۹۸	...	۴۰۵۱	...	۴۲۷۶	سرپل ذهاب
...	۴۱۸	...	۶۴	...	۱۴۶	...	۸۸۲۰	...	۹۰۳۰	سنقر
...	۱۳۸	...	۱	...	۱۴۴	...	۷۱۴۲	...	۷۲۸۷	صحنه
...	۷۵	...	۳۴	...	۳۱	...	۱۴۲۹	...	۱۴۹۴	قصرشیرین
...	۸۲۰	...	۱۱۶	...	۳۲۶	...	۲۸۵۱۶	...	۲۸۹۵۸	کرمانشاه
...	۱۹۰	...	۱۰	...	۶۵	...	۶۳۳۳	...	۶۴۰۸	کنگاور
...	۳۵۲	...	۱۰۷	...	۳۳۵	...	۵۳۴۲	...	۵۷۸۴	گیلانغرب
...	۱۶۴	...	۱۴	...	۷۹	...	۵۹۳۹	...	۶۰۳۲	هرسین

(۱) سایر در بیمه شدگان شامل اعضای نظام مهندسی کشاورزی و منابع طبیعی، نظام پزشکی، رانندگان حمل و نقل بار و مسافری شهری ساکن در شهرهای زیر ۲۰ هزار نفر می‌باشند.

(۲) مستمری بگیران اصلی شامل بیمه شدگان از کارافتاده و مستمری بگیران تبعی شامل بازماندگان بیمه شده متوفی می‌باشند.

(۳) از سال ۹۵ به بعد به علت عدم ثبت افراد تبعی در سیستم، اطلاعات کامل و جامعی از افراد تبعی در دسترس نمی‌باشد. مأخذ- صندوق بیمه اجتماعی کشاورزان، روستائیان و عشایر استان کرمانشاه.

۲۶-۱۶- حقوق بگیران و مشترکان صندوق بازنشستگی

مشترکان (شاغلین کسورپرداز)	حقوق بگیران			جمع براساس پرونده	جمع براساس نفر	سال
	وراث وظیفه بگیر	بازنشستگان و شاغلان فوت شده	بازنشستگان و از کار افتادگان			
۳۳۴۷۴	۸۰۳۴	۵۳۲۵	۲۱۴۴۳	۶۰۲۴۲	۶۸۲۷۶ ۱۳۹۰
۳۱۶۱۴	۸۵۸۱	۵۶۷۲	۲۶۹۵۰	۶۴۲۳۶	۷۲۸۱۷ ۱۳۹۵
۳۰۳۱۹	۸۷۹۱	۵۸۹۹	۲۸۱۷۰	۶۴۳۸۸	۷۳۱۷۹ ۱۳۹۶
۲۹۳۵۴	۹۰۳۰	۶۱۴۵	۲۹۴۶۰	۶۴۹۵۹	۶۷۸۴۴ ۱۳۹۷
۲۸۸۰۱	۹۳۰۲	۶۴۰۲	۳۰۲۹۱	۶۵۴۹۴	۶۸۳۹۴ ۱۳۹۸
۲۷۹۷۵	۹۷۸۱	۶۸۱۴	۳۰۶۱۴	۶۵۴۰۳	۶۸۳۷۰ ۱۳۹۹

مأخذ- صندوق بازنشستگی استان کرمانشاه.

۲۷-۱۶- حقوق بگیران صندوق بازنشستگی بر حسب سال بازنشستگی، نوع آن و جنس در پایان سال

از کارافتادگان			بازنشستگان			جمع کل	سال و شهرستان
مرد	زن	زن و مرد	مرد	زن	زن و مرد		
۱۴۴	۵۲	۱۹۶	۱۴۴۷۶	۶۷۷۱	۲۱۲۴۷	۲۶۷۶۸ ۱۳۹۰
۲۴۱	۱۷۲	۴۱۳	۱۸۵۱۲	۸۱۹۷	۲۶۷۰۹	۳۲۷۹۴ ۱۳۹۵
۱۷۵	۷۲	۲۴۷	۱۹۲۸۳	۸۶۴۰	۲۷۹۲۳	۳۴۰۶۹ ۱۳۹۶
۱۸۰	۷۰	۲۵۰	۲۰۰۳۳	۹۱۷۷	۲۹۲۱۰	۳۵۶۰۵ ۱۳۹۷
۱۷۲	۶۸	۲۴۰	۲۰۵۳۹	۹۵۱۲	۳۰۰۵۱	۳۶۶۹۳ ۱۳۹۸
۱۶۳	۷۰	۲۳۳	۲۰۶۲۲	۹۷۵۹	۳۰۳۸۱	۳۷۴۲۸ ۱۳۹۹
.	.	.	۳۸	.	۳۸	۶۳ اسلام آباد غرب
.	.	.	۲۱	.	۲۱	۳۶ پلوه
... ثلاث باباجانی
.	.	.	۱۳	.	۱۳	۱۸ جوانرود
... دالاهو
.	.	.	۴	.	۴	۴ روانسر
.	.	.	۱۶	.	۱۶	۳۲ سرپل ذهاب
.	.	.	۲۴	۲	۲۶	۴۰ سنقر
۲	.	۲	۱۰	۲	۱۲	۳۲ صحنه
.	.	.	۷	.	۷	۲۵ قصرشیرین
۱۶۰	۷۰	۲۳۰	۲۰۴۴۶	۹۷۵۴	۳۰۲۰۰	۳۷۱۰۴ کرمانشاه
.	.	.	۱۱	.	۱۱	۲۰ کنگاور
.	.	.	۱۱	۱	۱۲	۱۸ گیلانغرب
۱	.	۱	۲۱	.	۲۱	۳۶ هرسین

۱۶-۲۷- حقوق‌بگیران صندوق بازنشستگی برحسب سال بازنشستگی و نوع آن و جنس در پایان سال (دنباله)

بازنشستگان فوت شده ^(۱)			شاغلان فوت شده ^(۱)			سال و شهرستان
مرد	زن	زن و مرد	مرد	زن	زن و مرد	
۳۳۴۳	۲۲۲	۳۵۶۵	۱۵۸۸	۱۷۲	۱۷۶۰ ۱۳۹۰
۳۵۲۲	۲۴۵	۳۷۶۷	۱۷۰۰	۲۰۵	۱۹۰۵ ۱۳۹۵
۳۷۱۸	۲۶۰	۳۹۷۸	۱۷۱۸	۲۰۳	۱۹۲۱ ۱۳۹۶
۳۹۳۱	۲۸۴	۴۲۱۵	۱۷۲۶	۲۰۴	۱۹۳۰ ۱۳۹۷
۴۱۸۱	۳۰۳	۴۴۸۴	۱۷۱۹	۱۹۹	۱۹۱۸ ۱۳۹۸
۴۵۳۱	۳۴۲	۴۸۷۳	۱۷۴۱	۲۰۰	۱۹۴۱ ۱۳۹۹
۲۱	۰	۲۱	۴	۰	۴ اسلام آباد غرب
۱۴	۰	۱۴	۱	۰	۱ پاره
۰۰۰	۰۰۰	۰۰۰	۰۰۰	۰۰۰	۰۰۰ ثلاث باباجانی
۵	۰	۵	۰	۰	۰ جوانرود
۰۰۰	۰۰۰	۰۰۰	۰۰۰	۰۰۰	۰۰۰ دالاهو
۰	۰	۰	۰	۰	۰ روانسر
۱۲	۰	۱۲	۴	۰	۴ سرپل ذهاب
۱۳	۰	۱۳	۱	۰	۱ سنقر
۱۶	۰	۱۶	۲	۰	۲ صحنه
۱۶	۰	۱۶	۲	۰	۲ قصرشیرین
۴۴۰۹	۳۴۲	۴۷۵۱	۱۷۲۳	۲۰۰	۱۹۲۳ کرمانشاه
۸	۰	۸	۱	۰	۱ کنگاور
۶	۰	۶	۰	۰	۰ گیلانغرب
۱۱	۰	۱۱	۳	۰	۳ هرسین

(۱) منظور از تعداد شاغل متوفی و بازنشسته متوفی، تعداد پرونده فوت‌شدگان است که مستمری‌شان به موظفین واجد شرایط آن‌ها پرداخت می‌شود. مأخذ- صندوق بازنشستگی استان کرمانشاه.