

مقدمه:

آمار و اطلاعات مربوط به نیروی انسانی، برای نخستین بار در سال ۱۳۱۸ توسط اداره کل آمار و ثبت احوال در برخی از شهرهای مهم کشور گردآوری شد. در سال ۱۳۳۵، ضمن اجرای اولین سرشماری عمومی نفوس که توسط اداره کل آمار عمومی اجرا شد، اطلاعاتی چند در این زمینه به دست آمد. سپس با اجرای چند طرح آماری در زمینه کشاورزی، صنعت و جمعیت، در زمره اطلاعات جمع آوری شده، مطالب مربوط به نیروی انسانی نیز متناسب باموضوع طرح، مورد توجه قرار گرفت. در سال های ۱۳۳۷ و ۱۳۴۱، سازمان برنامه با همکاری اداره کل مطالعات نیروی انسانی و آمار وزارت کار و امور اجتماعی، آمارگیریهایی را در زمینه نیروی انسانی انجام داد و نتایج آن را منتشر کرد. در سال های بعد، مرکز آمار ایران ضمن اجرای سرشماریهای عمومی نفوس و مسکن سال های ۱۳۴۵، ۱۳۵۵، ۱۳۶۵، ۱۳۷۵، ۱۳۸۵، ۱۳۹۵، ۱۳۹۰، ۱۳۹۵ و آمارگیری جاری جمعیت ۱۳۷۰، آمار و اطلاعات اساسی مربوط به نیروی انسانی را جمع آوری نموده است و علاوه بر آن مرکز آمار ایران از سال ۱۳۷۶ لغایت ۱۳۸۳، طرح نمونه گیری ویژگی های اشتغال و بیکاری را اجرا نموده است و از سال ۱۳۸۴، طرح آمارگیری نیروی کار به اجرا درآورده است.

برای تهیه و تنظیم آمار و اطلاعات این فصل، از نتایج سرشماری عمومی نفوس و مسکن سال ۱۳۹۵، سرشماری های قبلی، طرح آمارگیری جاری جمعیت ۱۳۷۰ و طرح نمونه گیری ویژگی های اشتغال و بیکاری مرکز آمار ایران و نتایج طرح نیروی کار استفاده شده است.

اطلاعاتی که در این فصل ارائه می شود شامل انواع جمعیت فعال و غیر فعال از نظر اقتصادی، ویژگی های جمعیت شاغل در بخش های مختلف اقتصادی و آمار کارکنان دولت می باشد.

در مورد آمار ارائه شده توضیح نکته زیر ضروری است:

۱- در طرح آمارگیری از ویژگی های اشتغال و بیکاری، جامعه آماری نمونه فقط شامل خانوارهای معمولی ساکن می باشد و خانوارهای دستجمعی و معمولی غیرساکن را در بر نمی گیرد.

۲- آمار مربوط به هر وزارتخانه یا مؤسسه، شامل آمار تمامی سازمان ها و واحدهای تحت پوشش آن نیز می باشد.

۳- آمار کارکنان وزارت اطلاعات، وزارت دفاع و پشتیبانی نیروهای مسلح و شرکت های وابسته به آن و نیروهای نظامی و انتظامی، به دلیل محرمانه بودن و نیز آمار کارکنان شرکت های تحت پوشش سازمان های دولتی به علت وضعیت خاص استخدامی، در دسترس نمی باشد.

از سال ۱۳۹۸ نتایج طرح آمارگیری از نیروی کار بر اساس جمعیت ۱۵ ساله و بیش تر منتشر می شود.

تعاریف و مفاهیم به کار رفته در این فصل به شرح زیر است:

کار: آن دسته از فعالیت های اقتصادی (فکری یا بدنی) که به منظور کسب درآمد (نقدی یا غیرنقدی) صورت پذیرد و هدف آن تولید کالا یا ارائه خدمت باشد.

جمعیت فعال از نظر اقتصادی: تمامی اعضای ۱۰ ساله و بیش تر خانوارها که در هفت روز قبل از مراجعه مأمور آمارگیری شاغل و یا بیکار بوده اند، جمعیت "فعال اقتصادی" به شمار می آیند. محصلان، خانه داران و دارندگان درآمد بدون کار، چنانچه شاغل و یا بیکار نیز بوده اند، "فعال اقتصادی" محسوب می شوند.

در طرح آمارگیری از نیروی کار در سال ۱۳۸۴، ۱۳۸۵، ۱۳۹۰ تمام افراد ۱۰ ساله و بیش تر (حداقل سن تعیین شده)، که در هفته تقویمی قبل از هفته آمارگیری (هفته مرجع) طبق تعریف کار، در تولید کالا و خدمات مشارکت داشته (شاغل) و یا از قابلیت مشارکت برخوردار بوده اند (بیکار)، جمعیت فعال اقتصادی محسوب می شوند.

جمعیت غیرفعال اقتصادی: تمامی اعضای ۱۰ ساله و بیش تر خانوارها که در هفت روز قبل از مراجعه مأمور آمارگیری شاغل و یا بیکار نبوده‌اند و در یکی از گروه‌های محصل، خانه‌دار، دارای درآمد بدون کار و سایر طبقه‌بندی شده‌اند به عنوان جمعیت "غیرفعال اقتصادی" به شمار می‌آیند.

در طرح آمارگیری از نیروی کار در سال‌های ۱۳۸۴، ۱۳۸۵، ۱۳۹۰ تمام افراد ۱۰ ساله و بیش تر که در طول هفته مرجع طبق تعریف، در هیچ یک از دو گروه شاغلان و بیکاران قرار نمی‌گیرند، جمعیت غیر فعال اقتصادی محسوب می‌شوند.

شاغل: تمام افراد ۱۰ ساله و بیش تر که در طول هفته مرجع، طبق تعریف کار، حداقل یک ساعت کار کرده و یا بنا به دلایلی به طور موقت کار را ترک کرده باشند، شاغل محسوب می‌شوند. شاغلان به طور عمده شامل دو گروه مزد و حقوق‌بگیران و خوداشتغالان می‌شوند. ترک موقت کار در هفته مرجع با داشتن پیوند رسمی شغلی، برای مزد و حقوق‌بگیران و تداوم کسب و کار برای خوداشتغالان، به عنوان اشتغال محسوب می‌شود. افراد زیر نیز به لحاظ اهمیتی که در فعالیت اقتصادی کشور دارند، شاغل محسوب می‌شوند:

- افرادی هستند که بدون دریافت مزد برای یکی از اعضای خانوار خود که با وی نسبت خویشاوندی دارند کار می‌کنند (کارکنان فامیلی بدون مزد)
- کارآموزانی که در دوره کارآموزی فعالیتی در ارتباط با فعالیت مؤسسه محل کارآموزی انجام می‌دهند، یعنی مستقیماً در تولید کالا یا خدمات سهیم هستند و فعالیت آن‌ها "کار" محسوب می‌شود.
- محصلانی که در هفته مرجع مطابق تعریف، کار کرده‌اند.
- تمام افرادی که در نیروهای مسلح به صورت کادر دائم یا موقت خدمت می‌کنند (نیروهای مسلح پرسنل کادر و سربازان، درجه‌داران، افسران و وظیفه نیروهای نظامی و انتظامی).

برای دقت در کاربرد این تعریف، در سرشماری‌های عمومی نفوس و مسکن سال‌های ۱۳۴۵ و ۱۳۵۵ افرادی که در هفته ۸ ساعت و بیش تر کار کرده‌اند شاغل منظور شده‌اند ولی در سرشماری‌های عمومی نفوس و مسکن ۱۳۶۵، ۱۳۷۵ آمارگیری جاری جمعیت ۱۳۷۰ و آمارگیری از ویژگی‌های اشتغال و بیکاری خانوار سال‌های ۱۳۷۶ لغایت ۱۳۸۳، کسانی که در هفت روز گذشته (قبل از مراجعه مأمور آمارگیری) حداقل ۲ روز کار کرده‌اند، شاغل به حساب آمده‌اند. همچنین در سرشماری‌های عمومی نفوس و مسکن ۱۳۶۵ و ۱۳۷۵، آمارگیری جاری جمعیت ۱۳۷۰ و آمارگیری از ویژگی‌های اشتغال و بیکاری خانوار سال‌های ۱۳۷۶ لغایت ۱۳۸۳ کسانی که دارای شغلی هستند ولی در هفت روز گذشته به اقتضای فصل و ماهیت فصلی کار خود، کار نکرده‌اند (بیکاران فصلی)، مشروط بر آنکه در جستجوی کار دیگری هم نبوده باشند شاغل محسوب شده‌اند، به استثنای سرشماری‌های ۱۳۴۵ و ۱۳۵۵ که در شمار بیکاران منظور شده‌اند. ضمناً قابل ذکر است که سؤالات مربوط به شاغلان در سرشماری‌های ۱۳۳۵، ۱۳۴۵، ۱۳۵۵، ۱۳۷۵، آمارگیری جاری جمعیت ۱۳۷۰ و آمارگیری از ویژگی‌های اشتغال و بیکاری خانوار سال‌های ۱۳۷۶ لغایت ۱۳۸۳، از افراد ۱۰ ساله و بیش تر و در سرشماری ۱۳۶۵، از افراد ۶ ساله و بیش تر پرسش شده است. در تمامی آمارگیری‌های مذکور، افرادی که در هنگام سرشماری به انجام خدمت وظیفه عمومی مشغول بوده‌اند در شمار شاغلان به حساب آمده‌اند.

همچنین شایان ذکر است تعریف شاغل در سرشماری عمومی نفوس و مسکن سال ۱۳۸۵، و ۱۳۹۵۱۳۹۰ منطبق بر تعریف ارائه شده در این فصل می‌باشد.

بیکار: افرادی که ۷ روز پیش از مراجعه مأمور سرشماری حداقل یک ساعت کار نکرده‌اند و دارای شغلی نیز نبوده‌اند در صورت داشتن دو شرط ذیل بیکار محسوب می‌شوند.

۱- در ۳۰ روز گذشته برای جستجوی کار، اقدامات مشخصی را نظیر ثبت نام یا پیگیری در مؤسساتی کاریابی، پرس و جو از دوستان، تماس با کارفرمایان، مطالعه آگهی‌های استخدامی و ... انجام داده باشند.

۲- آماده به کار باشند، یعنی طی یک دوره ۱۵ روزه شامل ۷ روز گذشته و ۷ روز آینده آمادگی شروع کار را داشته باشند، همچنین افراد ذیل بیکار محسوب شده‌اند.

- در انتظار شروع کار جدید هستند، یعنی برای آنان کاری مهیا شده و قرار است در آینده به آن کار مشغول شوند و نیز آماده به کار (طبق تعریف) هستند.

- در انتظار بازگشت به شغل قبلی و نیز آماده به کار (طبق تعریف) هستند. منظور از "در انتظار بازگشت به شغل قبلی" این است که فرد قبلاً دارای کار بوده و به دلایلی کار خود را از دست می‌دهد و پیوند رسمی شغلی ندارد ولی در انتظار بازگشت به شغل خود بسر می‌برد.

اشتغال ناقص زمانی: افراد دارای اشتغال ناقص زمانی شامل تمام شاغلانی است که در هفته مرجع، حاضر در سر کار یا غایب موقت از محل کار بوده، به دلایل اقتصادی نظیر رکود کاری، پیدا نکردن کار با ساعت کار بیش‌تر، قرار داشتن در فصل غیر کاری و ... کمتر از ۴۴ ساعت کار کرده، خواهان و آماده برای انجام کار اضافی در هفته مرجع بوده‌اند.

بیکار قبلاً شاغل: کسانی که شاغل به حساب نمی‌آیند ولی قبلاً شاغل بوده و در هفت روز قبل از مراجعه مأمور آمارگیری مطابق تعریف، بیکار بوده‌اند بیکار قبلاً شاغل محسوب می‌شوند.

بیکار قبلاً غیرشاغل: کسانی که شاغل یا بیکار قبلاً شاغل محسوب نمی‌شوند و در هفت روز قبل از مراجعه مأمور آمارگیری مطابق تعریف، بیکار بوده‌اند در این گروه قرار می‌گیرند.

محصل: کسانی که شاغل یا بیکار محسوب نمی‌شوند و در هفت روز قبل از مراجعه مأمور آمارگیری در حال تحصیل بوده‌اند، محصل به حساب می‌آیند.

خانه‌دار: در سرشماری‌های ۱۳۳۵، ۱۳۴۵ و ۱۳۵۵، تمامی زنانی که در هفت روز گذشته قبل از مراجعه مأمور آمارگیری شاغل یا بیکار نبوده و به خانه‌داری (در منزل خود) مشغول بوده‌اند، خانه‌دار منظور شده‌اند. در سرشماری عمومی نفوس و مسکن ۱۳۶۵ و ۱۳۷۵، طرح آمارگیری از ویژگی‌های اشتغال و بیکاری خانوار سال‌های ۱۳۷۶ لغایت ۱۳۸۳ و همچنین طرح آمارگیری از نیروی کار سال ۱۳۸۴، ۱۳۸۵، ۱۳۹۰ و ۱۳۹۵ تمامی زنان و مردانی که در هفت روز گذشته، شاغل، بیکار و محصل نبوده و به خانه‌داری مشغول بوده‌اند، خانه‌دار منظور شده‌اند. در آمارگیری جاری جمعیت ۱۳۷۰، تمامی زنان و مردانی که در هفت روز گذشته، شاغل، بیکار، محصل و بازنشسته نبوده و به خانه‌داری مشغول بوده‌اند، خانه‌دار منظور شده‌اند.

دارای درآمد بدون کار: کسانی که شاغل، بیکار، محصل و خانه‌دار محسوب نمی‌شوند و درآمدهای مستمری مانند حقوق بازنشستگی، حقوق وظیفه، درآمد املاک و مستغلات، سود سهام و ... دارند، دارای درآمد بدون کار محسوب می‌شوند.

نرخ مشارکت اقتصادی (نرخ فعالیت): عبارت است از نسبت جمعیت فعال (شاغل و بیکار) ۱۰ ساله و بیش‌تر به جمعیت در سن کار ۱۰ ساله و بیش‌تر، ضرب در ۱۰۰.

نرخ بیکاری: عبارت است از نسبت جمعیت بیکار به جمعیت فعال (شاغل و بیکار)، ضرب در ۱۰۰.

گزیده اطلاعات :

در سال ۱۳۹۹ براساس نتایج طرح آمارگیری از نیروی کار ۳۹/۶ درصد جمعیت ۱۵ ساله و بیش‌تر در استان از نظر اقتصادی فعال محسوب می‌شوند ۶۰/۴ درصد جمعیت غیرفعال اقتصادی بوده اند. در نقاط شهری ۳۸/۸ درصد و در نقاط روستایی ۴۰/۸ درصد جمعیت فعال از نظر اقتصادی بوده اند.

در این سال نرخ بیکاری ۱۰/۶ درصد بوده است و نرخ بیکاری جمعیت ۱۵-۲۴ ساله، ۴۰/۶ درصد و نرخ بیکاری در میان مردان ۱۵-۲۴ ساله، ۳۲/۵ درصد و در میان زنان ۱۵-۲۴ ساله، ۸۶/۴ درصد بوده است.

توزیع نسبی شاغلان ۱۰ ساله و بیش‌تر در سه بخش عمده فعالیت‌های اقتصادی عبارت است از ۳۸/۷ درصد در بخش کشاورزی، ۲۳/۹ درصد در بخش صنعت و ۳۷/۴ درصد در بخش خدمات، که این میزان برای مردان شاغل در این بخش‌ها به ترتیب ۳۹/۱، ۲۵/۲، ۳۵/۷ درصد بوده است.

در سال ۱۳۹۹ تعداد کارکنان استان در دستگاه‌های اجرایی بیش از ۶۵ هزار و هشتصد نفر بوده است. از این تعداد کارکن ۸۷/۰ درصد رسمی و ۱۳/۰ درصد غیر رسمی می‌باشند.

در سال ۱۳۹۹ از بین ۱۰۸۵۶ نفر متقاضی کار ثبت نام شده در اداره کل کار و امور اجتماعی استان، ۵۵۲۴ نفر در رده سنی ۲۵-۳۴ ساله قرار دارند که بیشترین متقاضیان کار در استان را (۵۰/۹ درصد) به خود اختصاص داده اند. همچنین در این سال بیشتر متقاضیان کار دارای مدرک تحصیلی لیسانس (۲۵/۹ درصد) بوده اند.

۱-۴- توزیع نسبی جمعیت ۱۰ ساله و بیشتر بر حسب وضع فعالیت و جنس در نقاط شهری و روستایی

(درصد)

جمعیت فعال از نظر اقتصادی				جمعیت ۱۰ ساله و بیشتر	شرح
بیکار (قبلاً غیر شاغل)	بیکار (قبلاً شاغل)	شاغل	جمع		
مرد و زن					
۳/۳	۲/۳	۳۶/۳	۴۱/۹	۱۰۰ ۱۳۸۵
۳/۰	۱/۲	۳۰/۱	۳۴/۳	۱۰۰ ۱۳۹۰
۱/۹	۰/۹	۳۲/۴	۳۵/۲	۱۰۰ ۱۳۹۴
۳/۵	۰/۸	۳۳/۳	۳۷/۶	۱۰۰ ۱۳۹۵
۳/۸	۰/۷	۳۴/۷	۳۹/۲	۱۰۰ ۱۳۹۶
۳/۶	۰/۹	۳۴/۹	۳۹/۳	۱۰۰ ۱۳۹۷
۳/۹	۰/۸	۳۷/۲	۴۱/۹	۱۰۰ ۱۳۹۸
۳/۴	۰/۸	۳۵/۳	۳۹/۶	۱۰۰ ۱۳۹۹
مرد					
۲/۴	۳/۷	۵۶/۰	۶۲/۱	۱۰۰ ۱۳۸۵
۳/۳	۲/۱	۵۳/۱	۵۸/۵	۱۰۰ ۱۳۹۰
۱/۶	۱/۷	۵۶/۲	۵۹/۵	۱۰۰ ۱۳۹۴
۲/۷	۱/۷	۵۶/۵	۶۰/۸	۱۰۰ ۱۳۹۵
۳/۱	۱/۲	۵۷/۲	۶۱/۵	۱۰۰ ۱۳۹۶
۳/۴	۱/۵	۵۹/۰	۶۳/۸	۱۰۰ ۱۳۹۷
۳/۷	۱/۴	۶۴/۰	۶۹/۲	۱۰۰ ۱۳۹۸
۲/۹	۱/۶	۶۲/۵	۶۷/۰	۱۰۰ ۱۳۹۹
زن					
۲/۰	۰/۶	۱۷/۹	۲۰/۷	۱۰۰ ۱۳۸۵
۲/۷	۰/۲	۷/۰	۱۰/۰	۱۰۰ ۱۳۹۰
۲/۲	۰/۱	۸/۴	۱۰/۷	۱۰۰ ۱۳۹۴
۴/۲	۰/۱	۱۰/۹	۱۵/۱	۱۰۰ ۱۳۹۵
۴/۴	۰/۲	۱۱/۴	۱۶/۰	۱۰۰ ۱۳۹۶
۳/۹	۰/۲	۱۰/۷	۱۴/۹	۱۰۰ ۱۳۹۷
۴/۱	۰/۲	۱۰/۳	۱۴/۶	۱۰۰ ۱۳۹۸
۳/۸	۰/۰	۷/۸	۱۱/۷	۱۰۰ ۱۳۹۹

۱-۴- توزیع نسبی جمعیت ۱۰ ساله و بیشتر بر حسب وضع فعالیت و جنس در نقاط شهری و روستایی

(درصد) (دنباله)

جمعیت غیر فعال از نظر اقتصادی					شرح
سایر	دارای درآمد بدون کار	خانه دار	محصل	جمع	
					مرد و زن
۵/۶	۵/۶	۲۲/۸	۲۴/۱	۵۸/۱ ۱۳۸۵
۴/۰	۹/۴	۲۹/۱	۲۳/۲	۶۵/۷ ۱۳۹۰
۶/۳	۱۰/۲	۲۸/۱	۲۰/۳	۶۴/۸ ۱۳۹۴
۴/۵	۱۰/۶	۲۶/۴	۲۰/۹	۶۲/۴ ۱۳۹۵
۴/۰	۱۰/۲	۲۵/۶	۲۱/۱	۶۰/۸ ۱۳۹۶
۳/۰	۱۰/۴	۲۷/۲	۲۰/۰	۶۰/۷ ۱۳۹۷
۳/۳	۱۱/۵	۳۱/۱	۱۲/۲	۵۸/۱ ۱۳۹۸
۳/۴	۱۱/۸	۳۲/۳	۱۲/۹	۶۰/۴ ۱۳۹۹
					مرد
۷/۱	۶/۷	۰/۱	۲۴/۰	۳۷/۹ ۱۳۸۵
۵/۹	۱۱/۸	۰/۱	۲۳/۷	۴۱/۵ ۱۳۹۰
۵/۸	۱۳/۰	۰/۱	۲۱/۶	۴۰/۵ ۱۳۹۴
۳/۸	۱۲/۹	۰/۰	۲۲/۵	۳۹/۲ ۱۳۹۵
۲/۸	۱۳/۰	۰/۱	۲۲/۶	۳۸/۵ ۱۳۹۶
۲/۳	۱۲/۲	۰/۱	۲۱/۷	۳۶/۲ ۱۳۹۷
۲/۶	۱۴/۷	۰/۱	۱۳/۴	۳۰/۸ ۱۳۹۸
۳/۰	۱۵/۱	۰/۱	۱۴/۷	۳۳/۰ ۱۳۹۹
					زن
۴/۱	۴/۵	۴۶/۷	۲۴/۱	۷۹/۳ ۱۳۸۵
۲/۱	۷/۱	۵۸/۳	۲۲/۶	۹۰/۰ ۱۳۹۰
۶/۸	۷/۳	۵۶/۳	۱۸/۹	۸۹/۳ ۱۳۹۴
۵/۲	۸/۴	۵۱/۹	۱۹/۴	۸۴/۹ ۱۳۹۵
۵/۲	۷/۳	۵۲/۱	۱۹/۴	۸۴/۰ ۱۳۹۶
۳/۶	۸/۵	۵۴/۴	۱۸/۶	۸۵/۱ ۱۳۹۷
۳/۹	۸/۳	۶۲/۳	۱۰/۹	۸۵/۴ ۱۳۹۸
۳/۹	۸/۶	۶۵/۰	۱۱/۰	۸۸/۳ ۱۳۹۹

۱-۴- توزیع نسبی جمعیت ۱۰ ساله و بیشتر بر حسب وضع فعالیت و جنس در نقاط شهری و روستایی

(درصد) (دنباله)

جمعیت فعال از نظر اقتصادی				جمعیت ۱۰ ساله و بیشتر	شرح
بیکار (قبلاً غیرشاغل)	بیکار (قبلاً شاغل)	شاغل	جمع		
نقاط شهری					
مرد و زن					
۴/۰	۲/۷	۳۳/۳	۳۹/۹	۱۰۰ ۱۳۸۵
۳/۵	۱/۳	۲۹/۵	۳۴/۳	۱۰۰ ۱۳۹۰
۲/۲	۰/۹	۳۱/۹	۳۵/۰	۱۰۰ ۱۳۹۴
۴/۳	۰/۸	۳۱/۸	۳۷/۰	۱۰۰ ۱۳۹۵
۴/۵	۰/۷	۳۳/۶	۳۸/۹	۱۰۰ ۱۳۹۶
۴/۲	۰/۹	۳۳/۹	۳۹/۰	۱۰۰ ۱۳۹۷
۴/۵	۰/۷	۳۵/۶	۴۰/۸	۱۰۰ ۱۳۹۸
۳/۸	۰/۷	۳۴/۳	۳۸/۸	۱۰۰ ۱۳۹۹
مرد					
۳/۱	۴/۲	۵۲/۹	۶۰/۲	۱۰۰ ۱۳۸۵
۳/۵	۲/۳	۵۱/۱	۵۶/۹	۱۰۰ ۱۳۹۰
۱/۵	۱/۶	۵۴/۰	۵۷/۲	۱۰۰ ۱۳۹۴
۳/۳	۱/۵	۵۳/۸	۵۸/۶	۱۰۰ ۱۳۹۵
۳/۶	۱/۱	۵۴/۹	۵۹/۵	۱۰۰ ۱۳۹۶
۳/۷	۱/۵	۵۷/۱	۶۲/۲	۱۰۰ ۱۳۹۷
۴/۲	۱/۲	۶۱/۲	۶۶/۶	۱۰۰ ۱۳۹۸
۳/۲	۱/۴	۶۰/۵	۶۵/۱	۱۰۰ ۱۳۹۹
زن					
۵/۰	۰/۱	۱۲/۱	۱۸/۲	۱۰۰ ۱۳۸۵
۳/۵	۰/۳	۷/۵	۱۱/۴	۱۰۰ ۱۳۹۰
۲/۸	۰/۱	۹/۵	۱۲/۴	۱۰۰ ۱۳۹۴
۵/۳	۰/۱	۱۰/۶	۱۶/۰	۱۰۰ ۱۳۹۵
۵/۶	۰/۳	۱۱/۵	۱۷/۴	۱۰۰ ۱۳۹۶
۴/۷	۰/۴	۱۰/۸	۱۵/۸	۱۰۰ ۱۳۹۷
۴/۹	۰/۲	۹/۸	۱۴/۸	۱۰۰ ۱۳۹۸
۳/۰	۰/۰	۸/۵	۱۱/۵	۱۰۰ ۱۳۹۹

۱- توزیع نسبی جمعیت ۱۰ ساله و بیشتر بر حسب وضع فعالیت و جنس در نقاط شهری و روستایی

(درصد) (دنباله)

جمعیت غیر فعال از نظر اقتصادی					شرح
سایر	دارای درآمد بدون کار	خانه دار	محصل	جمع	
					نقاط شهری
					مرد و زن
				 ۱۳۸۵
۵/۳	۵/۷	۲۲/۶	۲۶/۵	۶۰/۱ ۱۳۹۰
۴/۰	۱۰/۵	۲۷/۷	۲۳/۴	۶۵/۶ ۱۳۹۴
۵/۶	۱۰/۸	۲۷/۵	۲۱/۲	۶۵/۰ ۱۳۹۵
۳/۸	۱۱/۳	۲۵/۶	۲۲/۳	۶۳/۰ ۱۳۹۶
۳/۳	۱۰/۹	۲۵/۵	۲۱/۴	۶۱/۱ ۱۳۹۷
۲/۸	۱۱/۲	۲۶/۰	۲۱/۰	۶۱/۰ ۱۳۹۸
۳/۴	۱۲/۲	۳۰/۲	۱۳/۴	۵۹/۲ ۱۳۹۹
۳/۴	۱۲/۵	۳۱/۵	۱۳/۸	۶۱/۲	
					مرد
				 ۱۳۸۵
۶/۵	۷/۰	-/۱	۲۶/۲	۳۹/۸ ۱۳۹۰
۶/۰	۱۳/۶	-/۲	۲۳/۴	۴۳/۱ ۱۳۹۴
۵/۸	۱۴/۸	-/۲	۲۲/۰	۴۲/۸ ۱۳۹۵
۳/۳	۱۴/۸	-/۰	۲۳/۳	۴۱/۴ ۱۳۹۶
۲/۴	۱۵/۱	-/۱	۲۲/۹	۴۰/۵ ۱۳۹۷
۲/۰	۱۳/۸	-/۰	۲۱/۹	۳۷/۸ ۱۳۹۸
۲/۴	۱۶/۲	-/۱	۱۴/۷	۳۳/۴ ۱۳۹۹
۲/۷	۱۶/۲	۰/۱	۱۵/۹	۳۴/۹	
					زن
				 ۱۳۸۵
۴/۰	۴/۳	۴۶/۸	۲۶/۷	۸۱/۸ ۱۳۹۰
۱/۹	۷/۷	۵۵/۸	۲۳/۵	۸۸/۶ ۱۳۹۴
۵/۵	۶/۷	۵۵/۱	۲۰/۳	۸۷/۶ ۱۳۹۵
۴/۳	۷/۹	۵۰/۴	۲۱/۳	۸۴/۰ ۱۳۹۶
۴/۳	۶/۴	۵۲/۰	۱۹/۹	۸۲/۶ ۱۳۹۷
۳/۶	۸/۷	۵۱/۹	۲۰/۰	۸۴/۲ ۱۳۹۸
۴/۳	۸/۲	۶۰/۵	۱۲/۱	۸۵/۲ ۱۳۹۹
۳/۳	۸/۳	۶۷/۱	۹/۸	۸۸/۵	

۱-۴- توزیع نسبی جمعیت ۱۰ ساله و بیشتر بر حسب وضع فعالیت و جنس در نقاط شهری و روستایی
(درصد) (دنباله)

جمعیت فعال از نظر اقتصادی				جمعیت ۱۰ ساله و بیشتر	شرح
بیکار (قبلاً غیرشاغل)	بیکار (قبلاً شاغل)	شاغل	جمع		
نقاط روستایی					
مرد و زن					
۲/۲	۱/۷	۴۱/۱	۴۵/۰	۱۰۰ ۱۳۸۵
۲/۱	۰/۹	۳۱/۱	۳۴/۱	۱۰۰ ۱۳۹۰
۱/۵	۰/۹	۳۳/۲	۳۵/۶	۱۰۰ ۱۳۹۴
۲/۱	۰/۹	۳۵/۵	۳۸/۵	۱۰۰ ۱۳۹۵
۲/۵	۰/۸	۳۶/۳	۳۹/۷	۱۰۰ ۱۳۹۶
۲/۷	۰/۸	۳۶/۴	۳۹/۳	۱۰۰ ۱۳۹۷
۲/۹	۱/۰	۴۰	۴۳/۸	۱۰۰ ۱۳۹۸
۲/۷	۱/۰	۳۷	۴۰/۸	۱۰۰ ۱۳۹۹
مرد					
۱/۴	۳/۰	۶۰/۸	۶۵/۳	۱۰۰ ۱۳۸۵
۲/۸	۱/۷	۵۶/۷	۶۱/۲	۱۰۰ ۱۳۹۰
۱/۶	۱/۷	۵۹/۴	۶۲/۷	۱۰۰ ۱۳۹۴
۱/۸	۱/۸	۶۰/۶	۶۴/۲	۱۰۰ ۱۳۹۵
۲/۵	۱/۵	۶۰/۹	۶۴/۹	۱۰۰ ۱۳۹۶
۲/۸	۱/۵	۶۱/۹	۶۶/۲	۱۰۰ ۱۳۹۷
۲/۹	۰/۸	۶۸/۸	۷۳/۵	۱۰۰ ۱۳۹۸
۲/۵	۲/۱	۶۵/۷	۷۰/۳	۱۰۰ ۱۳۹۹
زن					
۳/۰	۰/۵	۲۱/۱	۲۴/۵	۱۰۰ ۱۳۸۵
۱/۴	۰/۱	۶/۲	۷/۶	۱۰۰ ۱۳۹۰
۱/۴	۰/۰	۶/۸	۸/۳	۱۰۰ ۱۳۹۴
۲/۵	۰/۱	۱۱/۲	۱۳/۷	۱۰۰ ۱۳۹۵
۲/۶	۰/۱	۱۱/۱	۱۳/۸	۱۰۰ ۱۳۹۶
۲/۷	۰/۰	۱۰/۶	۱۳/۳	۱۰۰ ۱۳۹۷
۲/۹	۰/۱	۱۱/۱	۱۴/۱	۱۰۰ ۱۳۹۸
۳/۰	۰	۸/۵	۱۱/۵	۱۰۰ ۱۳۹۹

۱-۴- توزیع نسبی جمعیت ۱۰ ساله و بیشتر بر حسب وضع فعالیت و جنس در نقاط شهری و روستایی

(درصد) (دنباله)

جمعیت غیر فعال از نظر اقتصادی					شرح
سایر	دارای درآمد بدون کار	خانه دار	محصل	جمع	
					نقاط روستایی
					مرد و زن
۶/۱	۵/۵	۲۳/۲	۲۰/۳	۵۵/۰ ۱۳۸۵
۴/۱	۷/۶	۳۱/۵	۲۲/۷	۶۵/۹ ۱۳۹۰
۷/۲	۹/۳	۲۹/۰	۱۹/۰	۶۴/۴ ۱۳۹۴
۵/۵	۹/۵	۲۷/۶	۱۸/۸	۶۱/۵ ۱۳۹۵
۵/۱	۹/۱	۲۵/۸	۲۰/۴	۶۰/۳ ۱۳۹۶
۳/۲	۹/۰	۲۹/۰	۱۸/۹	۶۰/۱ ۱۳۹۷
۳/۱	۱۰/۳	۳۲/۷	۱۰/۱	۵۶/۲ ۱۳۹۸
۳/۵	۱۰/۸	۳۳/۷	۱۱/۳	۵۹/۲ ۱۳۹۹
					مرد
۷/۹	۶/۲	۰/۱	۲۰/۴	۳۴/۷ ۱۳۸۵
۵/۸	۸/۷	۰/۱	۲۴/۳	۳۸/۸ ۱۳۹۰
۵/۸	۱۰/۳	۰/۰	۲۱/۱	۳۷/۳ ۱۳۹۴
۴/۴	۱۰/۱	۰/۱	۲۱/۲	۳۵/۸ ۱۳۹۵
۳/۵	۹/۴	۰/۰	۲۲/۲	۳۵/۱ ۱۳۹۶
۲/۸	۹/۷	۰/۱	۲۱/۳	۳۳/۸ ۱۳۹۷
۳/۱	۱۲/۱	۰/۱	۱۱/۲	۲۶/۵ ۱۳۹۸
۳/۶	۱۳/۳	۰/۱	۱۲/۸	۲۹/۷ ۱۳۹۹
					زن
۴/۲	۴/۸	۴۶/۴	۲۰/۱	۷۵/۵ ۱۳۸۵
۲/۵	۶/۵	۶۲/۳	۲۱/۱	۹۲/۴ ۱۳۹۰
۸/۶	۸/۲	۵۸/۰	۱۶/۹	۹۱/۷ ۱۳۹۴
۶/۵	۹/۰	۵۴/۲	۱۶/۵	۸۶/۳ ۱۳۹۵
۶/۷	۸/۷	۵۲/۱	۱۸/۶	۸۶/۲ ۱۳۹۶
۳/۷	۸/۳	۵۸/۳	۱۶/۶	۸۶/۷ ۱۳۹۷
۳/۱	۸/۵	۶۵/۴	۹/۰	۸۵/۹ ۱۳۹۸
۳/۳	۸/۳	۶۷/۱	۹/۸	۸۸/۵ ۱۳۹۹

مأخذ- مرکز آمار ایران. دفتر جمعیت، نیروی کار و سرشماری.

۲- شاخص‌های عمده نیروی کار در جمعیت ۱۰ ساله و بیش تر برحسب جنس در نقاط شهری و روستایی
(درصد)

شرح	نرخ مشارکت اقتصادی	نرخ بیکاری	نرخ بیکاری ۱۵-۲۴ ساله	نرخ بیکاری ^(۱) ۱۵-۲۹ ساله	سهم اشتغال ناقص	سهم اشتغال در بخش‌های عمده‌ی فعالیت اقتصادی		
						کشاورزی	صنعت	خدمات
کل استان								
مرد و زن								
.....۱۳۸۵	۴۱/۹	۱۳/۴	۲۵/۵	۳۵/۱	۲۸/۷	۳۶/۲
.....۱۳۹۰	۳۴/۳	۱۲/۱	۳۶/۷	۲۹/۱	۳۱/۳	۳۹/۶
.....۱۳۹۴	۳۵/۲	۷/۹	۲۲/۴	۱۹/۴	۱۵/۷	۳۴/۲	۲۶/۸	۳۹/۰
.....۱۳۹۵	۳۷/۶	۱۱/۵	۳۴/۳	۲۸/۸	۹/۳	۳۴/۱	۲۶/۳	۳۹/۶
.....۱۳۹۶	۳۹/۲	۱۱/۵	۳۷/۴	۲۹/۰	۶/۳	۳۳/۸	۲۷/۱	۳۹/۰
.....۱۳۹۷	۳۹/۳	۱۱/۴	۳۴/۹	۲۹/۲	۷/۳	۳۵/۸	۲۷/۱	۳۷/۱
..... ^(۲) ۱۳۹۸	۳۷/۵	۱۱/۲	۴۲/۰	۳۳/۲	۵/۶	۳۶/۹	۲۵/۲	۳۷/۸
..... ^(۲) ۱۳۹۹	۳۹/۶	۱۰/۶	۴۰/۶	۲۲/۴	۳/۰	۳۸/۷	۲۳/۹	۳۷/۴
مرد								
.....۱۳۸۵	۶۲/۱	۱۰/۰	۱۹/۰	۳۴/۲	۲۹/۵	۳۶/۳
.....۱۳۹۰	۵۸/۵	۹/۲	۳۰/۱	۳۰/۳	۳۳/۱	۳۶/۵
.....۱۳۹۴	۵۹/۵	۵/۵	۱۷/۳	۱۳/۹	۱۷/۴	۳۶/۲	۲۸/۸	۳۵/۱
.....۱۳۹۵	۶۰/۸	۷/۱	۲۵/۲	۲۰/۰	۱۰/۵	۳۵/۵	۲۷/۸	۳۶/۷
.....۱۳۹۶	۶۱/۵	۷/۱	۴/۲۸	۲۱/۰	۷/۱	۳۵/۳	۲۸/۶	۳۶/۰
.....۱۳۹۷	۶۳/۸	۷/۶	۲۹/۰	۲۲/۰	۸/۱	۳۶/۶	۲۹/۹	۳۳/۴
..... ^(۲) ۱۳۹۸	۶۱/۶	۷/۴	۳۲/۲	۲۵/۲	۶	۳۷/۳	۲۷/۲	۳۵/۵
..... ^(۲) ۱۳۹۹	۶۷/۰	۶/۸	۳۲/۵	۱۵/۰	۳/۳	۳۹/۱	۲۵/۲	۳۵/۷
زن								
.....۱۳۸۵	۲۰/۷	۲۴/۱	۴۳/۷	۳۸/۵	۲۶/۰	۳۵/۴
.....۱۳۹۰	۱۰/۰	۲۹/۵	۶۸/۶	۱۹/۸	۱۷/۵	۶۲/۷
.....۱۳۹۴	۱۰/۷	۲۱/۴	۵۵/۱	۴۶/۵	۴/۶	۲۰/۹	۱۳/۴	۶۵/۷
.....۱۳۹۵	۱۵/۱	۲۸/۲	۵۸/۷	۵۶/۱	۳/۳	۲۷/۳	۱۸/۷	۵۳/۹
.....۱۳۹۶	۱۶/۰	۲۹/۱	۶۷/۲	۵۷/۵	۲/۰	۲۵/۹	۱۹/۴	۵۴/۶
.....۱۳۹۷	۱۴/۹	۲۸/۰	۶۱/۹	۵۶/۹	۲/۶	۳۱/۳	۱۱/۳	۵۷/۴
..... ^(۲) ۱۳۹۸	۱۳/۱	۲۹/۴	۸۳/۲	۶۴/۲	۳/۵	۳۴/۳	۱۲/۸	۵۲/۹
..... ^(۲) ۱۳۹۹	۱۱/۷	۳۳/۰	۸۶/۴	۶۱/۹	۱/۱	۳۵/۶	۱۳/۵	۵۰/۹

۲-۴- شاخص‌های عمده نیروی کار در جمعیت ۱۰ ساله و بیش تر برحسب جنس در نقاط شهری و روستایی (دنباله)

شرح	نرخ مشارکت اقتصادی	نرخ بیکاری	نرخ بیکاری ۱۵-۲۴ ساله	نرخ بیکاری (۱) ۱۵-۲۹ ساله	سهم اشتغال ناقص	سهم اشتغال در بخش‌های عمده‌ی فعالیت اقتصادی		
						کشاورزی	صنعت	خدمات
نقاط شهری								
مرد و زن								
.....۱۳۸۵	۳۹/۷	۱۶/۷	۳۵/۹	۱۰/۹	۳۴/۷	۵۴/۴
.....۱۳۹۰	۳۲/۴	۹/۸	۲۹/۸	...	۱۴	۱۴/۸	۳۷/۱	۴۸/۱
.....۱۳۹۴	۳۵/۰	۸/۷	۲۵/۵	۲۳	۱۲/۶	۱۲	۳۲/۱	۵۵/۸
.....۱۳۹۵	۳۷/۰	۱۳/۸	۴۳/۱	۳۵/۶	۷	۱۲/۱	۳۲/۲	۵۵/۷
.....۱۳۹۶	۳۸/۹	۱۳/۵	۴۳/۹	۳۳/۱	۴/۷	۱۲/۳	۳۳/۸	۵۳/۹
.....۱۳۹۷	۳۹/۰	۱۳/۲	۳۶/۸	۳۲/۷	۵/۷	۱۵/۱	۳۴/۴	۵۰/۵
.....(۲)۱۳۹۸	۳۶/۸	۱۲/۹	۴۵/۴	۳۷/۳	۴/۹	۱۶/۴	۳۱/۹	۵۱/۶
.....(۲)۱۳۹۹	۳۸/۸	۱۱/۵	۴۰/۲	۲۲/۹	۲/۶	۱۸/۵	۲۹/۸	۵۱/۷
مرد								
.....۱۳۸۵	۶۰/۰	۱۲/۱
.....۱۳۹۰	۵۴/۴	۷/۹	۲۴/۶	...	۱۵/۵	۱۶/۶	۳۸/۸	۴۴/۶
.....۱۳۹۴	۵۷/۲	۵/۶	۱۹/۱	۱۵/۸	۱۴/۴	۱۳/۷	۳۵/۷	۵۰/۶
.....۱۳۹۵	۵۸/۶	۸/۲	۳۲/۳	۲۵/۰	۸/۰	۱۳/۰	۳۵/۴	۵۱/۶
.....۱۳۹۶	۵۹/۵	۷/۸	۳۲/۷	۲۳/۱	۵/۴	۱۳/۵	۳۶/۳	۵۰/۱
.....۱۳۹۷	۶۲/۲	۸/۳	۲۸/۹	۲۴/۰	۶/۳	۱۶/۵	۳۸/۶	۴۴/۹
.....(۲)۱۳۹۸	۶۰/۰	۸/۲	۳۲/۲	۲۷/۸	۵/۰	۱۷/۱	۳۴/۷	۴۷/۶
.....(۲)۱۳۹۹	۶۵/۱	۷/۱	۳۰/۸	۱۴/۸	۲/۷	۱۹/۶	۳۱/۳	۴۹/۱
زن								
.....۱۳۸۵	۱۸/۱	۳۳/۲
.....۱۳۹۰	۹/۸	۲۰/۱	۶۲/۶	...	۳/۵	۳/۲	۲۶	۷۰/۸
.....۱۳۹۴	۱۲/۴	۲۳/۲	۵۸/۵	۴۹/۴	۲/۵	۲/۴	۱۱/۶	۸۶/۱
.....۱۳۹۵	۱۶/۰	۳۳/۷	۶۳/۲	۶۲/۵	۲/۳	۷/۵	۱۶/۶	۷۵/۹
.....۱۳۹۶	۱۷/۴	۳۳/۸	۷۴/۶	۶۴/۴	۱/۴	۶/۱	۲۱/۰	۷۲/۹
.....۱۳۹۷	۱۵/۸	۳۲/۱	۷۰/۱	۶۱/۶	۲/۵	۷/۵	۱۲/۳	۸۰/۲
.....(۲)۱۳۹۸	۱۳/۴	۳۴/۲	۹۲/۸	۷۰/۰	۴/۳	۸/۶	۱۴/۳	۷۷/۰
.....(۲)۱۳۹۹	۱۱/۷	۳۶/۹	۸۶/۷	۶۵/۷	۱/۶	۸/۶	۱۷/۳	۷۴/۱

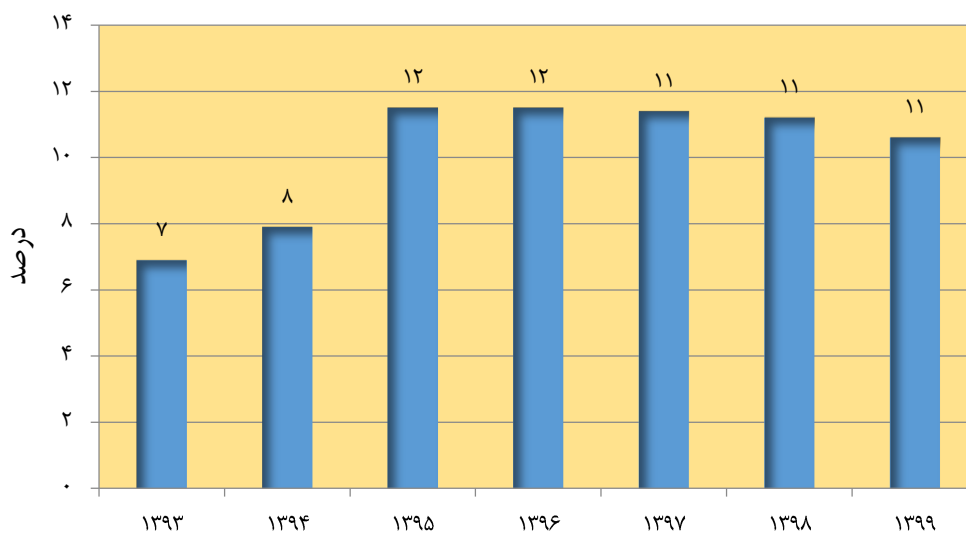
۲-۴- شاخص‌های عمده نیروی کار در جمعیت ۱۰ ساله و بیش تر برحسب جنس در نقاط شهری و روستایی
(دنباله)

شرح	نرخ مشارکت اقتصادی	نرخ بیکاری	نرخ بیکاری ۱۵-۲۴ ساله	نرخ بیکاری ^(۱) ۱۵-۲۹ ساله	سهام اشتغال ناقص	سهام اشتغال در بخش‌های عمده‌ی فعالیت اقتصادی		
						کشاورزی	صنعت	خدمات
نقاط روستایی								
مرد و زن								
.....۱۳۸۵	۴۴/۹	۸/۷	۱۶/۶	۶۵/۵	۲۱/۱	۱۳/۴
.....۱۳۹۰	۳۶/۰	۴/۶	۱۴/۱	...	۱۹/۹	۵۷/۸	۲۳/۸	۱۸/۵
.....۱۳۹۴	۳۵/۶	۶/۸	۱۹/۸	۱۵/۵	۲۰	۶۴/۱	۱۹/۶	۱۶/۳
.....۱۳۹۵	۳۸/۵	۷/۹	۲۴/۴	۱۹/۸	۱۲/۶	۶۴/۸	۱۸/۱	۱۷/۱
.....۱۳۹۶	۳۹/۷	۸/۴	۲۸/۹	۲۳/۱	۸/۷	۶۶/۴	۱۷/۱	۱۶/۵
.....۱۳۹۷	۳۹/۹	۸/۷	۳۲/۸	۲۴/۶	۹/۵	۶۵/۹	۱۶/۴	۱۷/۶
..... ^(۲) ۱۳۹۸	۳۸/۷	۸/۷	۳۷/۲	۲۶/۸	۶/۷	۶۷/۴	۱۵/۳	۱۷/۳
..... ^(۲) ۱۳۹۹	۴۰/۸	۹/۳	۴۱/۴	۲۱/۶	۴/۶	۶۹/۶	۱۴/۹	۱۵/۵
مرد								
.....۱۳۸۵	۶۵/۰	۶/۸
.....۱۳۹۰	۶۲/۵	۳/۶	۱۱/۱	...	۲۱/۶	۵۶/۸	۲۴/۷	۱۸/۶
.....۱۳۹۴	۶۲/۷	۵/۳	۱۶/۰	۱۲/۰	۲۱/۳	۶۴/۹	۱۹/۹	۱۵/۲
.....۱۳۹۵	۶۴/۲	۵/۶	۱۸/۸	۱۴/۰	۱۴/۱	۶۶/۴	۱۷/۴	۱۶/۲
.....۱۳۹۶	۶۴/۹	۶/۱	۲۳/۳	۱۸/۱	۹/۸	۶۷/۷	۱۷/۲	۱۵/۱
.....۱۳۹۷	۶۶/۲	۶/۴	۲۹/۱	۱۹/۶	۱۰/۷	۶۵/۴	۱۷/۶	۱۷/۱
..... ^(۲) ۱۳۹۸	۶۴/۱	۶/۴	۳۲/۱	۲۱/۵	۷/۴	۶۶/۷	۱۶/۰	۱۷/۳
..... ^(۲) ۱۳۹۹	۷۰/۳	۶/۴	۳۵/۲	۱۵/۳	۵/۰	۶۹/۱	۱۵/۸	۱۵/۲
زن								
.....۱۳۸۵	۲۴/۴	۱۳/۹
.....۱۳۹۰	۱۰/۳	۱۰/۷	۳۹/۸	...	۹/۴	۶۴/۱	۱۸/۱	۱۷/۸
.....۱۳۹۴	۸/۳	۱۷/۶	۵۱/۰	۴۰/۷	۸/۶	۵۶/۹	۱۶/۹	۲۶/۲
.....۱۳۹۵	۱۳/۷	۱۸/۲	۴۹/۳	۴۳/۷	۴/۹	۵۶/۴	۲۱/۹	۲۱/۷
.....۱۳۹۶	۱۳/۸	۱۹/۴	۵۳/۲	۴۴/۷	۳/۰	۵۹/۱	۱۶/۹	۲۴/۰
.....۱۳۹۷	۱۳/۳	۲۰/۳	۵۱/۱	۴۸/۴	۲/۹	۶۹/۳	۹/۷	۲۰/۹
..... ^(۲) ۱۳۹۸	۱۲/۶	۲۱/۰	۶۴/۳	۵۲/۴	۲/۲	۷۲/۰	۱۰/۵	۱۷/۴
..... ^(۲) ۱۳۹۹	۱۱/۵	۲۶/۵	۸۵/۸	۵۵/۳	۱/۶	۷۴/۱	۸/۰	۱۷/۹

(۱) از سال ۱۳۹۸ بر اساس بند ۴ مصوبه ۹۸/ص/۲۴۹/۱۰۰ مورخ ۱۳۹۸/۲/۱۷ شورای عالی جوانان، دامنه سن جوانی از ۱۵-۲۹ ساله به ۱۸-۳۵ ساله تغییر یافته است. (۲) ارقام از سال ۱۳۹۸ بر اساس جمعیت ۱۵ ساله و بیش تر می‌باشد.

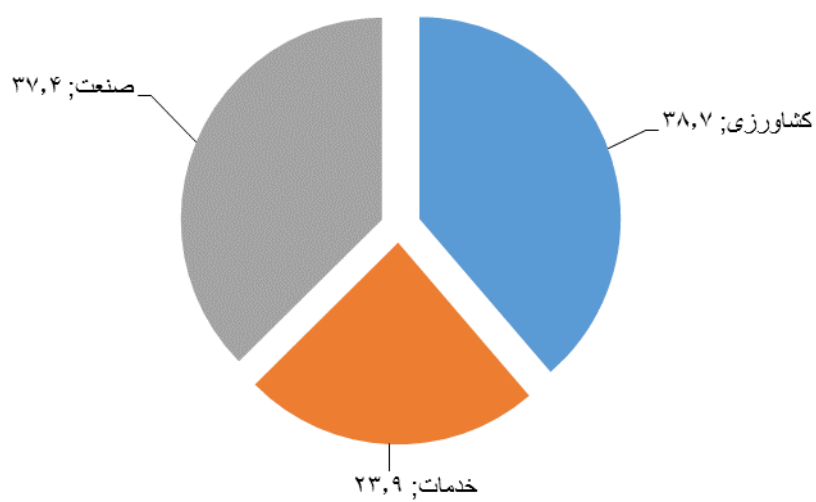
مأخذ: مرکز آمار ایران (ر.م). - مرکز آمار ایران، دفتر جمعیت، نیروی کار و سرشماری.

۴-۱ نرخ بیکاری در جمعیت ۱۰ ساله و بیشتر فعال



مبنا جدول ۲-۴

۴-۲ توزیع نسبی شاغلان ۱۰ ساله و بیش تر بر حسب سه بخش عمده فعالیت های اقتصادی: ۱۳۹۹



مبنا جدول ۳-۴

۳-۴- توزیع نسبی جمعیت شاغل و بیکار (جویای کار) ۱۰ ساله و بیش تر برحسب وضع سواد و سطح تحصیلات (درصد)

۱۳۹۵		۱۳۹۰		۱۳۸۵		۱۳۸۰		وضع سواد و سطح تحصیلات
بیکار	شاغل	بیکار	شاغل	بیکار	شاغل	بیکار	شاغل	
۱۰۰	۱۰۰	۱۰۰	۱۰۰	۱۰۰	۱۰۰	۱۰۰	۱۰۰	جمع.....
۹۹/۲	۸۵/۲	۹۸/۶	۸۶/۷	۹۷/۴	۸۲/۳	۹۶/۰	۸۲/۲	با سواد ^(۱)
۹/۸	۲۳/۳	۹/۶	۲۳/۸	۱۲/۲	۲۶/۹	۶/۶	۲۴/۴	ابتدایی و سوادآموزی.....
۱۶/۸	۲۴/۷	۲۶/۲	۲۶/۷	۲۱/۴	۲۱/۲	۱۶/۹	۲۰/۵	راهنمایی و متوسطه اول.....
۰	۰/۵	۰/۳	۱	۰/۹	۱/۶	۱۴/۵	۵/۷	متوسطه و متوسطه دوم.....
۲۷/۳	۲۱/۵	۳۸/۳	۲۲/۲	۳۹/۱	۱۹/۰	۴۴/۳	۱۹/۶	دیپلم و پیش دانشگاهی.....
۲۵/۳	۱۲/۹	۲۴/۳	۱۳	۲۳/۴	۱۳/۵	۱۳/۷	۱۲/۰	عالی.....
۰/۸	۱۴/۸	۱/۴	۱۳/۳	۲/۶	۱۷/۷	۴/۰	۱۷/۸	بی سواد.....

۱۳۹۹ ^(۲)		۱۳۹۸ ^(۲)		۱۳۹۷		۱۳۹۶		وضع سواد و سطح تحصیلات
بیکار	شاغل	بیکار	شاغل	بیکار	شاغل	بیکار	شاغل	
۱۰۰	۱۰۰	۱۰۰	۱۰۰	۱۰۰	۱۰۰	۱۰۰	۱۰۰	جمع.....
۹۹/۶	۹۳/۰	۹۹/۸	۹۲/۴	۹۹/۲	۹۱/۷	۹۹/۵	۸۹/۹	با سواد ^(۱)
۲/۳	۱۷/۴	۳/۴	۱۹/۲	۲/۴	۲۰/۱	۵/۷	۲۱	ابتدایی و سوادآموزی.....
۱۰/۷	۲۶/۸	۷/۹	۲۵/۰	۸/۸	۲۴/۱	۹/۸	۲۳	راهنمایی و متوسطه اول.....
۰	۰	۰/۲	۰/۱	۰/۲	۰/۳	۰/۲	۰/۳	متوسطه و متوسطه دوم.....
۲۳/۷	۲۶/۸	۲۶/۲	۲۴/۴	۲۹/۳	۲۴/۰	۳۰/۱	۲۴/۲	دیپلم و پیش دانشگاهی.....
۶۲/۹	۲۱/۹	۶۲/۲	۲۳/۸	۵۸/۳	۲۳/۳	۵۳/۷	۲۰/۳	عالی.....
۰/۴	۷/۰	۰/۲	۷/۶	۰/۸	۸/۳	۰/۵	۱۰/۱	بی سواد.....

(۱) آمار حوزه‌های علمیه و علوم دینی و غیر رسمی در سرجمع منظور شده است.

(۲) ارقام از سال ۱۳۹۸ بر اساس جمعیت ۱۵ ساله و بیش تر می‌باشد.

مأخذ: مرکز آمار ایران. (ر.م).

— مرکز آمار ایران. دفتر جمعیت، نیروی کار و سرشماری.

۴-۴- کارکنان دولت برحسب جنس و وضعیت استخدامی: ۱۳۹۹

غیر رسمی		رسمی		جمع		نام دستگاه
زن	مرد	زن	مرد	زن	مرد	
۳۲۰۳	۴۷۶۳	۳۱۵۴۴	۲۵۷۸۷	۳۴۷۴۷	۳۱۱۵۰	جمع.....
۳	۱۴	۱۸	۱۹	۲۱	۳۳	اداره کل فرهنگ و ارشاد اسلامی جنوب.....
۱۶	۶۳	۴۷	۵۹	۶۳	۱۲۲	اداره کل فرهنگ و ارشاد اسلامی کرمان.....
۱۶	۳۵	۶۸	۱۳۱	۸۴	۱۶۶	اداره کل کار و امور اجتماعی.....
۴	۴	۲۷	۱۶	۳۱	۲۰	اداره کل استاندارد و تحقیقات صنعتی.....
۷	۱۲	۴۸	۶۱	۵۵	۷۳	اداره کل امور اقتصادی و دارایی.....
۷	۶	۱۰	۳۰	۱۷	۳۶	اداره کل امور عشایری کرمان.....
۰	۲	۸	۲۱	۸	۲۳	اداره کل امور عشایری جنوب.....
۳۲	۴۷	۲۷۳	۵۱۲	۳۰۵	۵۵۹	اداره کل امور مالیاتی.....
۱۴	۲۵	۳۵	۲۳	۴۹	۴۸	اداره کل انتقال خون.....
۹	۴۷	۸	۵۲	۱۷	۹۹	اداره کل اوقاف و امور خیریه.....
۰	۰	۰	۰	۰	۰	اداره کل آزمایشگاه فنی و مکانیک خاک.....
۱۳	۵۳	۹۱	۲۲۲	۱۰۴	۲۷۵	اداره کل فنی و حرفه ای.....
۲۱۸	۳۲۹	۲۲۷۲۴	۱۶۰۷۰	۲۲۹۴۲	۱۶۳۹۹	اداره کل آموزش و پرورش.....
۰	۰	۰	۰	۰	۰	اداره کل بنیاد شهید و امور ایثارگران.....
۹۸	۱۸۲	۱۲۴	۲۸۸	۲۲۲	۴۷۰	اداره کل بهزیستی.....
۳۵	۵۴	۶۲	۳۵	۹۷	۸۹	اداره کل بیمه خدمات درمانی.....
۰	۰	۰	۰	۰	۰	اداره کل پست بانک.....
۲۶	۱۳۶	۱۷	۹۰	۴۳	۲۲۶	اداره کل پست.....
۰	۰	۰	۰	۰	۰	اداره کل تأمین اجتماعی.....
۰	۸	۶	۴۱	۶	۴۹	اداره کل تبلیغات اسلامی.....
۹	۴۳	۶۱	۸۱	۷۰	۱۲۴	اداره کل ورزش و جوانان.....
۴	۶	۸	۲۰	۱۲	۲۶	اداره کل تعاون روستایی جنوب.....
۱	۹	۱۲	۵۴	۱۳	۶۳	اداره کل تعاون روستایی کرمان.....
۹	۱۰	۴۹	۱۱۳	۵۸	۱۲۳	اداره کل ثبت احوال.....
۰	۰	۰	۰	۰	۰	اداره کل ثبت اسناد و املاک.....

۴-۴- کارکنان دولت برحسب جنس و وضعیت استخدامی: ۱۳۹۹ (دنباله)

غیر رسمی		رسمی		جمع		نام دستگاه
زن	مرد	زن	مرد	زن	مرد	
۰	۰	۰	۰	۰	۰	اداره کل جمع آوری و فروش اموال.....
۸	۱۱۶	۳۵۶	۶۰۲	۳۶۴	۷۱۸	اداره کل جهاد کشاورزی کرمان.....
۶	۳۷	۲۱۵	۳۱۳	۲۲۱	۳۵۰	اداره کل جهاد کشاورزی جنوب.....
۷	۱۲	۳۸	۲۰۳	۴۵	۲۱۵	اداره کل حفاظت محیط زیست.....
۸	۲۹	۱۷	۱۳۸	۲۵	۱۶۷	اداره کل حمل و نقل و پایانه ها.....
۹	۴۹	۵۹	۱۲۸	۶۸	۱۷۷	اداره کل دامپزشکی شمال.....
۰	۰	۰	۰	۰	۰	اداره کل دخانیات.....
۴	۵۶	۴	۷۴	۸	۱۳۰	اداره کل راه آهن کرمان.....
۵	۷	۴۰	۹۳	۴۵	۱۰۰	اداره کل راه و شهرسازی جنوب.....
۱۶	۵۰	۷۰	۱۳۹	۸۶	۱۸۹	اداره کل راه و شهرسازی کرمان.....
۳۲	۴۳	۹۶	۳۰	۱۲۸	۶۷۳	اداره کل زندانها و اقدامات تأمینی و تربیتی.....
۰	۰	۰	۰	۰	۰	اداره کل صدا و سیما جمهوری اسلامی مرکز کرمان.....
۳۴	۹۹	۳۴	۱۱۸	۶۸	۲۱۷	اداره کل صنعت، معدن و تجارت.....
۱۷	۹۱	۶	۸۲	۲۳	۱۷۳	اداره کل فرودگاههای استان.....
۰	۰	۰	۰	۰	۰	اداره کل گمرکات استان.....
۱	۱	۳۲	۷۷	۳۳	۷۸	اداره کل منابع طبیعی جنوب.....
۱۸	۸۸	۷۰	۱۹۳	۸۸	۲۸۱	اداره کل منابع طبیعی کرمان.....
۳۰	۲۴۰	۲۶	۴۹	۵۶	۲۸۹	اداره کل میراث فرهنگی، صنایع دستی و گردشگری.....
۶	۱۲	۲۲	۴۰	۲۸	۵۲	اداره کل نوسازی مدارس.....
۷	۴	۷	۵۶	۱۴	۶۰	اداره کل هواشناسی.....
۱۲۷	۲۹۱	۲۳۷	۴۷۰	۳۶۴	۷۶۱	استانداری کرمان.....
۰	۰	۰	۰	۰	۰	بنیاد مسکن انقلاب اسلامی.....
۰	۰	۰	۰	۰	۰	جمعیت هلال احمر کرمان.....
۰	۱	۰	۷	۰	۸	حوزه هنری تبلیغات اسلامی.....
۰	۰	۰	۰	۰	۰	دادگستری استان.....
۰	۰	۰	۰	۰	۰	دانشکده چمران.....
۱۰۵	۸۷	۱۴۶	۱۱۴	۲۵۱	۲۰۱	دانشگاه پیام نور کرمان.....

۴-۴- کارکنان دولت برحسب جنس و وضعیت استخدامی: ۱۳۹۹ (دنباله)

غیر رسمی		رسمی		جمع		نام دستگاه
زن	مرد	زن	مرد	زن	مرد	
۰	۰	۰	۰	۰	۰	دانشگاه جامع علمی-کاربردی.....
۴۷	۱۳۶	۳۵۲	۶۲۱	۳۹۹	۷۵۷	دانشگاه شهید باهنر کرمان.....
۰	۰	۰	۰	۰	۰	دانشگاه علوم پزشکی جنوب.....
۴۳۸	۴۲۶	۹۴۱	۵۳۴	۱۳۷۹	۹۶۰	دانشگاه علوم پزشکی رفسنجان.....
۱۴۸۳	۱۲۹۵	۳۳۸۹	۱۴۷۱	۴۸۷۲	۲۷۶۶	دانشگاه علوم پزشکی کرمان.....
۹	۲۹	۱۱۳	۳۱۱	۱۲۲	۳۴۰	دانشگاه ولیعصر(ص) رفسنجان.....
۰	۰	۰	۰	۰	۰	دفتر خبرگزاری جمهوری اسلامی.....
۰	۰	۰	۰	۰	۰	دیوان محاسبات.....
۰	۰	۰	۰	۰	۰	سرپرستی بانک توسعه صادرات.....
۰	۰	۰	۰	۰	۰	سرپرستی بانک صنعت و معدن.....
۰	۰	۰	۰	۰	۰	سرپرستی شعب بانک تجارت.....
۰	۰	۰	۰	۰	۰	سرپرستی شعب بانک رفاه کارگران.....
۰	۰	۰	۰	۰	۰	سرپرستی شعب بانک صادرات.....
۰	۰	۰	۰	۰	۰	سرپرستی شعب بانک کشاورزی کرمان.....
۰	۰	۰	۰	۰	۰	سرپرستی شعب بانک کشاورزی جنوب.....
۰	۰	۰	۰	۰	۰	سرپرستی شعب بانک مسکن.....
۰	۰	۰	۰	۰	۰	سرپرستی شعب بانک ملی.....
۰	۰	۰	۰	۰	۰	سرپرستی شعب بانک ملت.....
۰	۰	۰	۰	۰	۰	سرپرستی شعب بانک سپه.....
۰	۰	۰	۰	۰	۰	شرکت آب وفاضلاب روستایی.....
۰	۰	۰	۰	۰	۰	شرکت آب وفاضلاب شهری.....
۰	۰	۰	۰	۰	۰	شرکت پخش فرآورده های نفتی.....
۰	۰	۰	۰	۰	۰	شرکت خدمات حمایتی کشاورزی جنوب.....
۲	۲۴	۲	۱۵	۴	۳۹	شرکت خدمات حمایتی کشاورزی کرمان.....
۰	۰	۰	۰	۰	۰	شرکت ذغالسنگ.....
۷۰	۱۴۸	۴۶	۱۶۵	۱۱۶	۳۱۳	شرکت سهامی آب منطقه ای.....

۴-۴- کارکنان دولت برحسب جنس و وضعیت استخدامی: ۱۳۹۹ (دنباله)

غیر رسمی		رسمی		جمع		نام دستگاه
زن	مرد	زن	مرد	زن	مرد	
۴۱	۵۵	۵۵	۱۱۷	۹۶	۱۷۲	شرکت سهامی برق منطقه ای.....
.	شرکت سهامی بیمه البرز شعبه کرمان.....
.	شرکت سهامی بیمه ایران شعبه کرمان.....
.	شرکت سهامی بیمه آسیا شعبه کرمان.....
.	شرکت سهامی بیمه دانا شعبه کرمان.....
.	.	۷۹	۳۳۱	۷۹	۳۳۱	شرکت سهامی توزیع نیروی برق جنوب.....
.	.	۷۵	۲۸۴	۷۵	۲۸۴	شرکت سهامی توزیع نیروی برق شمال.....
.	شرکت سهامی مخابرات.....
۱	۴	۱۴	۳۴	۱۵	۳۸	شرکت شهرک های صنعتی.....
.	شرکت غله و خدمات بازرگانی منطقه.....
.	شرکت گاز استان.....
۲۴	۵۰	۳۹	۱۲	۶۳	۶۲	کانون پرورش فکری کودکان ونوجوانان.....
.	کمیته امداد امام خمینی(ره).....
.	مدیریت بازنشستگی.....
.	۳	.	۴	.	۷	مدیریت حج و زیارت.....
۸۲	۱۱۱	۱۱۵۳	۷۰۳	۱۲۳۵	۸۱۴	مدیریت درمان تأمین اجتماعی.....
.	مدیریت زمین شناسی.....
.	مرکز بین المللی علوم و تکنولوژی.....
۲۰	۱۵	۲۸	۳۱	۴۸	۴۶	مرکز پزشکی قانونی.....
۱	۱۲	۱۳	۴۲	۱۴	۵۴	مرکز تحقیقات و آموزش کشاورزی و منابع طبیعی جنوب.....
۴	۸	۳۸	۱۴۰	۴۲	۱۴۸	مرکز تحقیقات و آموزش کشاورزی و منابع طبیعی کرمان.....
.	نمایندگی شرکت پشتیبانی امور دام.....
.	هوایمایی جمهوری اسلامی ایران.....
.	شهرداریها.....
.	جهاددانشگاهی.....
۵	۱۵	۱۶	۴۶	۲۱	۶۱	ادار کل دامپزشکی جنوب.....
.	بانک توسعه تعاون.....
.	دفتر اسناد و کتابخانه ملی.....
۱۰	۱۰	۱۶	۵۱	۲۶	۶۱	اداره کل تعزیرات حکومتی استان.....
۵	۲۴	۴	۱۱	۹	۳۵	اداره کل صنعت، معدن و تجارت جنوب.....

ماخذ- سازمان مدیریت و برنامه ریزی استان کرمان

۴-۵- کارکنان دولت برحسب جنس و مدرک تحصیلی: ۱۳۹۹

فوق دیپلم		دیپلم		کمتر از دیپلم		جمع		نام دستگاه
زن	مرد	زن	مرد	زن	مرد	زن	مرد	
۳۶۹۶	۲۶۹۵	۳۴۱۹	۴۱۷۲	۱۳۰۳	۱۹۴۷	۳۴۷۴۷	۳۱۱۵۰	جمع.....
.	.	.	۱	.	۱	۲۱	۳۳	اداره کل فرهنگ و ارشاد اسلامی جنوب.....
۷	۱۰	۶	۲۵	۲	۱۳	۶۳	۱۲۲	اداره کل فرهنگ و ارشاد اسلامی کرمان.....
.	۶	۷	۱۳	۲	۸	۸۴	۱۶۶	اداره کل کار و امور اجتماعی.....
۱	۱	۱	۲	۱	.	۳۱	۲۰	اداره کل استانداری و تحقیقات صنعتی.....
۳	.	۴	۹	۱	۲	۵۵	۷۳	اداره کل امور اقتصادی و دارایی.....
۲	۲	۳	۶	.	۱	۱۷	۳۶	اداره کل امور عشایری کرمان.....
.	۲	.	۲	.	.	۸	۲۳	اداره کل امور عشایری جنوب.....
۵	۱۹	۱۲	۵۸	۹	۱۲	۳۰۵	۵۵۹	اداره کل امور مالیاتی.....
۱	۱	۵	۷	.	۱۳	۴۹	۴۸	اداره کل انتقال خون.....
۲	۸	۴	۱۴	۱	۶	۱۷	۹۹	اداره کل اوقاف و امور خیریه.....
.	اداره کل آزمایشگاه فنی و مکانیک خاک.....
۷	۳۴	۴	۲۸	.	۱۳	۱۰۴	۲۷۵	اداره کل آموزش فنی و حرفه ای.....
۲۹۷۱	۱۴۷۲	۱۳۱۲	۱۴۲۷	۷۹۹	۵۴۱	۲۲۹۴۲	۱۶۳۹۹	اداره کل آموزش و پرورش.....
.	اداره کل بنیاد شهید و امور ایثارگران.....
۱۱	۱۵	۳۱	۶۹	۲۹	۴۹	۲۲۲	۴۷۰	اداره کل بهزیستی.....
۴	۴	۹	۱۴	۲	۵	۹۷	۸۹	اداره کل بیمه خدمات درمانی.....
.	اداره کل پست بانک.....
۲	۲۷	۹	۱۰۹	.	۶	۴۳	۲۲۶	اداره کل پست.....
.	اداره کل تأمین اجتماعی.....
۱	.	.	۳	.	.	۶	۴۹	اداره کل تبلیغات اسلامی.....
۲	۹	۳	۲۱	۵	۱۰	۷۰	۱۲۴	اداره کل ورزش و جوانان.....
.	.	.	۱	.	.	۱۲	۲۶	اداره کل تعاون روستایی جنوب.....
۱	۵	.	۶	.	۱	۱۳	۶۳	اداره کل تعاون روستایی کرمان.....
۴	۳	۷	۹	۱	۷	۵۸	۱۲۳	اداره کل ثبت احوال.....
.	اداره کل ثبت اسناد و املاک.....

۵-۴- کارکنان دولت برحسب جنس و مدرک تحصیلی: ۱۳۹۹ (دنباله)

دکتر		فوق لیسانس		لیسانس		نام دستگاه
زن	مرد	زن	مرد	زن	مرد	
۸۰۳	۱۴۶۴	۶۰۳۷	۶۵۶۸	۱۹۴۸۹	۱۴۲۷۴	جمع.....
.	.	۴	۷	۱۷	۲۴	اداره کل فرهنگ و ارشاد اسلامی جنوب.....
.	.	۲۴	۱۹	۲۴	۵۵	اداره کل فرهنگ و ارشاد اسلامی کرمان.....
.	۱	۲۳	۵۱	۵۲	۸۷	اداره کل کار و امور اجتماعی.....
.	.	۱۶	۷	۱۲	۱۰	اداره کل استاندار و تحقیقات صنعتی.....
.	.	۳۲	۳۹	۱۵	۲۳	اداره کل امور اقتصادی و دارایی.....
.	.	۴	۱۲	۸	۱۵	اداره کل امور عشایری کرمان.....
.	.	۳	۷	۵	۱۲	اداره کل امور عشایری جنوب.....
۱	.	۱۵۹	۲۱۰	۱۱۹	۲۶۰	اداره کل امور مالیاتی.....
۸	۲	۷	۸	۲۸	۱۷	اداره کل انتقال خون.....
.	.	۴	۱۱	۶	۶۰	اداره کل اوقاف و امور خیریه.....
.	اداره کل آزمایشگاه فنی و مکانیک خاک.....
۱	۱	۳۴	۴۷	۵۸	۱۴۲	اداره کل آموزش فنی و حرفه ای.....
۴۷	۶۳	۳۸۴۳	۳۷۲۶	۱۳۹۷۰	۹۱۵۰	اداره کل آموزش و پرورش.....
.	اداره کل بنیاد شهید و امور ایثارگران.....
۶	۵	۴۸	۱۱۲	۹۷	۲۲۰	اداره کل بهزیستی.....
۱	۳	۱۹	۲۶	۶۲	۳۷	اداره کل بیمه خدمات درمانی.....
.	اداره کل پست بانک.....
.	.	۶	۱۵	۲۶	۶۹	اداره کل پست.....
.	اداره کل تأمین اجتماعی.....
.	.	۱	۱۲	۴	۳۴	اداره کل تبلیغات اسلامی.....
.	.	۳۶	۳۸	۲۴	۴۶	اداره کل ورزش و جوانان.....
.	.	۸	۱۳	۴	۱۲	اداره کل تعاون روستایی جنوب.....
.	.	۴	۱۶	۸	۳۵	اداره کل تعاون روستایی کرمان.....
.	.	۱۸	۲۷	۲۸	۷۷	اداره کل ثبت احوال.....
.	اداره کل ثبت اسناد و املاک.....

۵-۴- کارکنان دولت برحسب جنس و مدرک تحصیلی: ۱۳۹۹ (دنباله)

فوق دیپلم		دیپلم		کمتر از دیپلم		جمع		نام دستگاه
زن	مرد	زن	مرد	زن	مرد	زن	مرد	
۰	۰	۰	۰	۰	۰	۰	۰	اداره کل جمع آوری و فروش اموال.....
۶	۴۶	۹	۹۴	۳	۸۹	۳۶۴	۷۱۸	اداره کل جهاد کشاورزی کرمان.....
۰	۱۹	۳	۱۶	۲	۳۲	۲۲۱	۳۵۰	اداره کل جهاد کشاورزی جنوب.....
۱	۲۰	۱	۷۰	۳	۳	۴۵	۲۱۵	اداره کل حفاظت محیط زیست.....
۱	۹	۳	۲۵	۰	۲۸	۲۵	۱۶۷	اداره کل حمل و نقل و پایانه ها.....
۷	۵۴	۱	۱۱	۲	۴	۶۸	۱۷۷	اداره کل دامپزشکی شمال.....
۰	۰	۰	۰	۰	۰	۰	۰	اداره کل دخانیات.....
۱	۴۰	۱	۲۷	۰	۴	۸	۱۳۰	اداره کل راه آهن کرمان.....
۲	۳	۱	۴	۰	۲	۴۵	۱۰۰	اداره کل راه و شهرسازی جنوب.....
۴	۱۴	۶	۲۳	۰	۱۰	۸۶	۱۸۹	اداره کل راه و شهرسازی کرمان.....
۲۵	۱۰۹	۲۰	۸۸	۰	۷	۱۲۸	۶۷۳	اداره کل زندانها و اقدامات تأمینی و تربیتی.....
۰	۰	۰	۰	۰	۰	۰	۰	اداره کل صدا و سیما جمهوری اسلامی مرکز کرمان.....
۵	۱۷	۹	۲۹	۳	۱۴	۶۸	۲۱۷	اداره کل صنعت، معدن و تجارت.....
۱	۳۰	۲	۱۶	۰	۱	۲۳	۱۷۳	اداره کل فرودگاههای استان.....
۰	۰	۰	۰	۰	۰	۰	۰	اداره کل گمرکات استان.....
۰	۵	۰	۲	۱	۲	۳۳	۷۸	اداره کل منابع طبیعی جنوب.....
۸	۱۷	۸	۴۵	۱	۲۳	۸۸	۲۸۱	اداره کل منابع طبیعی کرمان.....
۳	۸۱	۳	۸۸	۰	۱۲	۵۶	۲۸۹	اداره کل میراث فرهنگی، صنایع دستی و گردشگری.....
۲	۴	۷	۹	۰	۶	۲۸	۵۲	اداره کل نوسازی مدارس.....
۲	۰	۰	۲	۰	۰	۱۴	۶۰	اداره کل هواشناسی.....
۱۹	۴۵	۳۹	۱۲۹	۷	۸۶	۳۶۴	۷۶۱	استانداری کرمان.....
۰	۰	۰	۰	۰	۰	۰	۰	بنیاد مسکن انقلاب اسلامی.....
۰	۰	۰	۰	۰	۰	۰	۰	جمعیت هلال احمر کرمان.....
۰	۱	۰	۰	۰	۱	۰	۸	حوزه هنری تبلیغات اسلامی.....
۰	۰	۰	۰	۰	۰	۰	۰	دادگستری استان.....
۰	۰	۰	۰	۰	۰	۰	۰	دانشکده چمران.....
۵	۱۱	۱	۱۳	۱	۴	۲۵۱	۲۰۱	دانشگاه پیام نور.....

۵-۴- کارکنان دولت برحسب جنس و مدرک تحصیلی: ۱۳۹۹ (دنباله)

دکتر		فوق لیسانس		لیسانس		نام دستگاه
زن	مرد	زن	مرد	زن	مرد	
۰	۰	۰	۰	۰	۰	اداره کل جمع آوری و فروش اموال.....
۳	۴	۱۴۳	۱۹۴	۲۰۰	۲۹۱	اداره کل جهاد کشاورزی کرمان.....
۱	۳	۱۱۳	۱۰۲	۱۰۲	۱۷۸	اداره کل جهاد کشاورزی جنوب.....
۱	۰	۲۴	۴۹	۱۵	۷۳	اداره کل حفاظت محیط زیست.....
۰	۰	۸	۴۰	۱۳	۶۵	اداره کل حمل و نقل و پایانه ها.....
۴۳	۳۸	۵	۷	۱۰	۶۳	اداره کل دامپزشکی.....
۰	۰	۰	۰	۰	۰	اداره کل دخانیات.....
۰	۰	۳	۱۹	۳	۴۰	اداره کل راه آهن کرمان.....
۰	۰	۱۷	۲۸	۲۵	۶۳	اداره کل راه و شهرسازی جنوب.....
۰	۰	۴۲	۶۰	۳۴	۸۲	اداره کل راه و شهرسازی کرمان.....
۰	۴	۱۸	۱۴۵	۶۵	۳۲۰	اداره کل زندانها و اقدامات تأمینی و تربیتی.....
۰	۰	۰	۰	۰	۰	اداره کل صدا و سیما جمهوری اسلامی مرکز کرمان.....
۰	۲	۱۹	۴۲	۳۲	۱۱۳	اداره کل صنعت، معدن و تجارت.....
۰	۰	۵	۲۴	۱۵	۱۰۲	اداره کل فرودگاههای استان.....
۰	۰	۰	۰	۰	۰	اداره کل گمرکات استان.....
۰	۰	۱۸	۲۷	۱۴	۴۲	اداره کل منابع طبیعی جنوب.....
۰	۱	۳۳	۷۹	۳۸	۱۱۶	اداره کل منابع طبیعی کرمان.....
۰	۱	۱۷	۱۵	۳۳	۹۲	اداره کل میراث فرهنگی، صنایع دستی و گردشگری.....
۰	۰	۶	۱۸	۱۳	۱۵	اداره کل نوسازی مدارس.....
۰	۰	۴	۲۷	۸	۳۱	اداره کل هواشناسی.....
۲	۱	۱۰۶	۲۳۷	۱۹۱	۲۶۳	استانداری کرمان.....
۰	۰	۰	۰	۰	۰	بنیاد مسکن انقلاب اسلامی.....
۰	۰	۰	۰	۰	۰	جمعیت هلال احمر کرمان.....
۰	۰	۰	۱	۰	۵	حوزه هنری تبلیغات اسلامی.....
۰	۰	۰	۰	۰	۰	دادگستری استان.....
۰	۰	۰	۰	۰	۰	دانشکده چمران.....
۱۷	۲۸	۱۶۲	۱۰۲	۶۵	۴۳	دانشکده پیام نور.....

۵-۴- کارکنان دولت برحسب جنس و مدرک تحصیلی: ۱۳۹۹ (دنباله)

فوق دیپلم		دیپلم		کمتر از دیپلم		جمع		نام دستگاه
زن	مرد	زن	مرد	زن	مرد	زن	مرد	
.	دانشگاه جامع علمی- کاربردی.....
۸	۳۴	۲۶	۳۷	۵	۳۷	۳۹۹	۷۵۷	دانشگاه شهید باهنر کرمان.....
.	دانشگاه علوم پزشکی جنوب.....
۱۰۵	۶۵	۳۱۵	۲۵۵	۱۲۳	۱۹۸	۱۳۷۹	۹۶۰	دانشگاه علوم پزشکی رفسنجان.....
۳۵۷	۲۵۵	۱۱۸۲	۸۸۲	۲۶۴	۴۳۱	۴۸۷۲	۲۷۶۶	دانشگاه علوم پزشکی کرمان.....
۴	۸	۱۰	۳۴	۱	۵	۱۲۲	۳۴۰	دانشگاه ولیعصر(ص) رفسنجان.....
.	دفتر خبرگزاری جمهوری اسلامی.....
.	دیوان محاسبات.....
.	سرپرستی بانک توسعه صادرات.....
.	سرپرستی بانک صنعت و معدن.....
.	سرپرستی شعب بانک تجارت.....
.	سرپرستی شعب بانک رفاه کارگران.....
.	سرپرستی شعب بانک صادرات.....
.	سرپرستی شعب بانک کشاورزی کرمان.....
.	سرپرستی شعب بانک کشاورزی جنوب.....
.	سرپرستی شعب بانک مسکن.....
.	سرپرستی شعب بانک ملی.....
.	سرپرستی شعب بانک ملت.....
.	سرپرستی شعب بانک سپه.....
.	شرکت آب وفاضلاب روستایی.....
.	شرکت آب وفاضلاب شهری.....
.	شرکت پخش فرآورده های نفتی.....
.	شرکت خدمات حمایتی کشاورزی جنوب.....
.	۶	.	۱۴	.	۷	۴	۳۹	شرکت خدمات حمایتی کشاورزی کرمان.....
.	شرکت ذغالسنگ.....

۵-۴- کارکنان دولت برحسب جنس و مدرک تحصیلی: ۱۳۹۹ (دنباله)

دکتر		فوق لیسانس		لیسانس		نام دستگاه
زن	مرد	زن	مرد	زن	مرد	
.	دانشگاه جامع علمی-کاربردی.....
۱۳۶	۴۲۷	۱۴۳	۱۳۴	۸۱	۸۸	دانشگاه شهید باهنر کرمان.....
.	دانشگاه علوم پزشکی جنوب.....
۶۱	۶۱	۱۲۲	۹۵	۶۵۳	۲۸۶	دانشگاه علوم پزشکی رفسنجان.....
۲۷۶	۳۸۵	۴۳۹	۱۹۶	۲۳۵۴	۶۱۷	دانشگاه علوم پزشکی کرمان.....
۵۱	۲۰۹	۲۵	۵۰	۳۱	۳۴	دانشگاه ولیعصر(ص) رفسنجان.....
.	دفتر خبرگزاری جمهوری اسلامی.....
.	دیوان محاسبات.....
.	سرپرستی بانک توسعه صادرات.....
.	سرپرستی بانک صنعت و معدن.....
.	سرپرستی شعب بانک تجارت.....
.	سرپرستی شعب بانک رفاه کارگران.....
.	سرپرستی شعب بانک صادرات.....
.	سرپرستی شعب بانک کشاورزی کرمان.....
.	سرپرستی شعب بانک کشاورزی جنوب.....
.	سرپرستی شعب بانک مسکن.....
.	سرپرستی شعب بانک ملی.....
.	سرپرستی شعب بانک ملت.....
.	سرپرستی شعب بانک سپه.....
.	شرکت آب وفاضلاب روستایی.....
.	شرکت آب وفاضلاب شهری.....
.	شرکت پخش فرآورده های نفتی.....
.	شرکت خدمات حمایتی کشاورزی جنوب.....
.	.	.	۵	۴	۷	شرکت خدمات حمایتی کشاورزی کرمان.....
.	شرکت ذغالسنگ.....

۵-۴- کارکنان دولت برحسب جنس و مدرک تحصیلی: ۱۳۹۹ (دنباله)

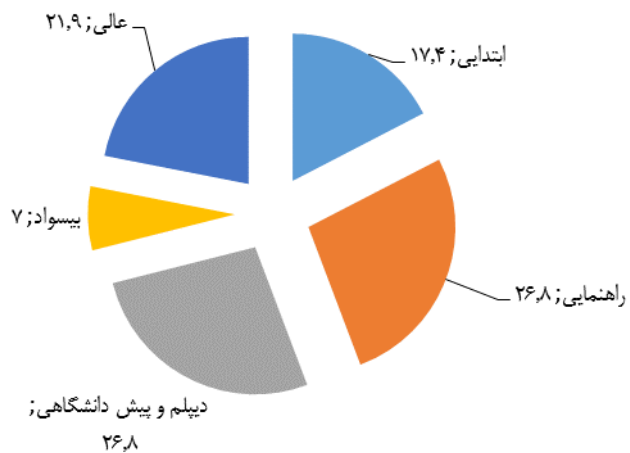
فوق دیپلم		دیپلم		کمتر از دیپلم		جمع		نام دستگاه
زن	مرد	زن	مرد	زن	مرد	زن	مرد	
۱۹	۲۹	۱۷	۷۰	۰	۲۹	۱۱۶	۳۱۳	شرکت سهامی آب منطقه ای.....
۱۰	۹	۷	۸	۰	۲۳	۹۶	۱۷۲	شرکت سهامی برق منطقه ای.....
۰	۰	۰	۰	۰	۰	۰	۰	شرکت سهامی بیمه البرز شعبه کرمان.....
۰	۰	۰	۰	۰	۰	۰	۰	شرکت سهامی بیمه ایران شعبه کرمان.....
۰	۰	۰	۰	۰	۰	۰	۰	شرکت سهامی بیمه آسیا شعبه کرمان.....
۰	۰	۰	۰	۰	۰	۰	۰	شرکت سهامی بیمه دانا شعبه کرمان.....
۲	۱۲	۱	۲۷	۰	۳۲	۷۹	۳۳۱	شرکت سهامی توزیع نیروی برق جنوب.....
۱	۴۱	۹	۲۵	۰	۱۹	۷۵	۲۸۴	شرکت سهامی توزیع نیروی برق شمال.....
۰	۰	۰	۰	۰	۰	۰	۰	شرکت سهامی مخابرات.....
۰	۱	۰	۳	۰	۲	۱۵	۳۸	شرکت شهرک های صنعتی.....
۰	۰	۰	۰	۰	۰	۰	۰	شرکت غله و خدمات بازرگانی منطقه.....
۰	۰	۰	۰	۰	۰	۰	۰	شرکت گاز استان.....
۲	۳	۷	۲۲	۱	۱۵	۶۳	۶۲	کانون پرورش فکری کودکان ونوجوانان.....
۰	۰	۰	۰	۰	۰	۰	۰	کمیته امداد امام خمینی(ره).....
۰	۰	۰	۰	۰	۰	۰	۰	مدیریت بازنشستگی.....
۰	۱	۰	۰	۰	۰	۰	۷	مدیریت حج وزیارت.....
۵۷	۴۴	۳۰۴	۲۳۹	۲۹	۸۱	۱۲۳۵	۸۱۴	مدیریت درمان تأمین اجتماعی.....
۰	۰	۰	۰	۰	۰	۰	۰	مدیریت زمین شناسی.....
۰	۰	۰	۰	۰	۰	۰	۰	مرکز بین المللی علوم وتکنولوژی.....
۸	۱	۵	۱۱	۲	۲	۴۸	۴۶	مرکز پزشکی قانونی.....
۰	۵	۰	۵	۰	۸	۱۴	۵۴	مرکز تحقیقات و آموزش کشاورزی ومنابع طبیعی جنوب.....
۳	۸	۱	۱۲	۳	۳۶	۴۲	۱۴۸	مرکز تحقیقات و آموزش کشاورزی منابع طبیعی کرمان.....
۰	۰	۰	۰	۰	۰	۰	۰	نمایندگی شرکت پشتیبانی اموردام.....
۰	۰	۰	۰	۰	۰	۰	۰	هوایمایی جمهوری اسلامی ایران.....
۰	۰	۰	۰	۰	۰	۰	۰	شهرداریها.....
۰	۰	۰	۰	۰	۰	۰	۰	جهاددانشگاهی.....
۰	۲۶	۱	۴	۰	۰	۲۱	۶۱	اداره کل دامپزشکی جنوب.....
۰	۰	۰	۰	۰	۰	۰	۰	بانک توسعه تعاون.....
۰	۰	۰	۰	۰	۰	۰	۰	دفتراسناد و کتابخانه ملی.....
۲	۳	۳	۲	۰	۴	۲۶	۶۱	اداره کل تعزیرات حکومتی استان.....
۲	۱	۰	۷	۰	۲	۹	۳۵	اداره کل صنعت، معدن و تجارت جنوب.....

۵-۴- کارکنان دولت برحسب جنس و مدرک تحصیلی: ۱۳۹۹ (دنباله)

دکتر		فوق لیسانس		لیسانس		نام دستگاه
زن	مرد	زن	مرد	زن	مرد	
۱	۱	۳۳	۸۱	۴۶	۱۰۳	شرکت سهامی آب منطقه ای.....
۰	۲	۴۲	۶۷	۳۷	۶۳	شرکت سهامی برق منطقه ای.....
۰	۰	۰	۰	۰	۰	شرکت سهامی بیمه البرز شعبه کرمان.....
۰	۰	۰	۰	۰	۰	شرکت سهامی بیمه ایران شعبه کرمان.....
۰	۰	۰	۰	۰	۰	شرکت سهامی بیمه آسیا شعبه کرمان.....
۰	۰	۰	۰	۰	۰	شرکت سهامی بیمه دانا شعبه کرمان.....
۰	۰	۴۶	۹۹	۳۰	۱۶۱	شرکت سهامی توزیع نیروی برق جنوب.....
۱	۲	۲۶	۷۴	۳۸	۱۲۳	شرکت سهامی توزیع نیروی برق شمال.....
۰	۰	۰	۰	۰	۰	شرکت سهامی مخابرات.....
۰	۰	۲	۱۶	۱۳	۱۶	شرکت شهرک های صنعتی.....
۰	۰	۰	۰	۰	۰	شرکت غله و خدمات بازرگانی منطقه.....
۰	۰	۰	۰	۰	۰	شرکت گاز استان.....
۰	۱	۲۰	۳	۳۳	۱۸	کانون پرورش فکری کودکان ونوجوانان.....
۰	۰	۰	۰	۰	۰	کمیته امداد امام خمینی(ره).....
۰	۰	۰	۰	۰	۰	مدیریت بازنشستگی.....
۰	۰	۰	۲	۰	۴	مدیریت حج و زیارت.....
۱۱۸	۱۶۷	۶۳	۴۳	۶۶۴	۲۴۰	مدیریت درمان تأمین اجتماعی.....
۰	۰	۰	۰	۰	۰	مدیریت زمین شناسی.....
۰	۰	۰	۰	۰	۰	مرکز بین المللی علوم وتکنولوژی.....
۹	۱۷	۵	۵	۱۹	۱۰	مرکز پزشکی قانونی.....
۱	۹	۸	۱۶	۵	۱۱	مرکز تحقیقات و آموزش کشاورزی ومنابع طبیعی جنوب.....
۴	۱۶	۱۷	۴۱	۱۴	۳۵	مرکز تحقیقات و آموزش کشاورزی منابع طبیعی کرمان.....
۰	۰	۰	۰	۰	۰	نمایندگی شرکت پشتیبانی اموردام.....
۰	۰	۰	۰	۰	۰	هوایمایی جمهوری اسلامی ایران.....
۰	۰	۰	۰	۰	۰	شهرداریها.....
۰	۰	۰	۰	۰	۰	جهاددانشگاهی.....
۱۴	۱۰	۱	۱	۵	۲۰	اداره کل دامپزشکی جنوب.....
۰	۰	۰	۰	۰	۰	بانک توسعه تعاون.....
۰	۰	۰	۰	۰	۰	دفتراسناد و کتابخانه ملی.....
۰	۰	۹	۱۷	۱۲	۳۵	اداره کل تعزیرات حکومتی استان.....
۰	۰	۰	۴	۷	۲۱	اداره کل صنعت, معدن و تجارت جنوب.....

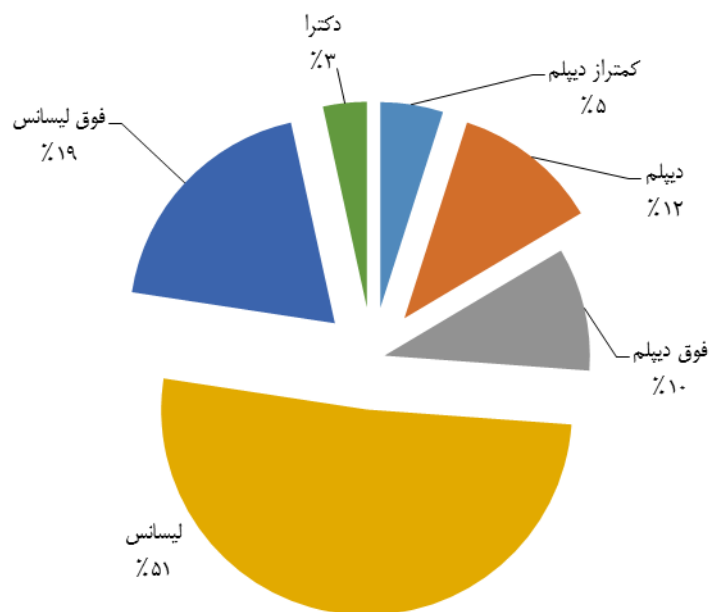
مأخذ: سازمان مدیریت وبرنامه ریزی استان کرمان.

۳-۴ توزیع نسبی باسوادان شاغل ۱۰ساله و بیش تر برحسب سطح تحصیلات :
۱۳۹۹



مینا جدول ۴-۴

۴-۴ توزیع کارکنان دولت برحسب مدرک تحصیلی : ۱۳۹۹



مینا جدول ۴-۶

۶-۴- فرصت های شغلی اعلام شده، متقاضیان کار ثبت نام شده و به کار گمارده شدگان از طریق مراکز کاریابی^(۱)

به کار گمارده شدگان			متقاضیان کار			تعداد فرصت های شغلی	سال و شهرستان
زن	مرد	مردوزن	زن	مرد	مردوزن		
۹۷	۱۰۸۰	۱۱۷۷	۹۵۳۵	۱۵۸۴۰	۲۵۳۷۵	۱۴۶۴ ۱۳۸۰
۱۹۵۳	۲۴۸۷	۴۴۴۰	۱۰۴۰۲	۹۹۶۹	۲۰۳۷۱	۹۰۸۷ ۱۳۸۵
۱۹۷۱	۲۸۹۵	۴۸۶۶	۷۴۱۲	۱۱۵۷۷	۱۸۹۸۹	۱۵۲۳۰ ۱۳۹۰
۲۶۶۸	۳۵۶۳	۶۲۳۱	۵۲۳۶	۷۶۵۶	۱۲۸۹۲	۱۳۵۷۰ ۱۳۹۵
۲۴۹۳	۳۲۵۷	۵۷۵۰	۵۲۹۰	۶۴۹۹	۱۱۷۸۹	۱۴۶۲۵ ۱۳۹۶
۱۷۵۳	۲۱۶۱	۳۹۱۴	۳۹۰۸	۴۴۷۹	۸۳۸۷	۱۱۶۱۳ ۱۳۹۷
۱۴۹۲	۲۲۳۸	۳۷۳۰	۴۹۳۵	۱۲۷۲۳	۱۷۶۵۸	۱۳۲۰۷ ۱۳۹۸
۱۲۰۳	۲۲۲۲	۳۴۲۵	۳۵۵۳	۷۳۰۳	۱۰۸۵۶	۱۳۰۵۳ ۱۳۹۹
×	×	×	×	×	×	× ارزوئیه
۵۸	۲۵	۸۳	۵۷	۴۲	۹۹	۲۷۲ انار
۵	۳۸	۴۳	۲۰	۷۵	۹۵	۷۲ بافت
۱۳	۱۸	۳۱	۱۷	۲۷	۴۴	۵۰ بردسیر
۶	۶	۱۲	۲۷۱	۲۰۴	۴۷۵	۷۹۸ بم
۱۲۸	۷۷	۲۰۵	۱۴۶	۲۴۵	۳۹۱	۲۰۵ جیرفت
×	×	×	×	×	×	× رابر
۷	۱	۸	۱۴	۱۸	۳۲	۹ راور
۱۱۱	۳۸۷	۴۹۸	۵۶۸	۲۶۳۷	۳۲۰۵	۳۶۱۳ رفسنجان
۱۲	۸	۲۰	۶۷	۴۳	۱۱۰	۲۶ رودبار جنوب
×	×	×	×	×	×	× ریگان
۲۹	۸۱	۱۱۰	۳۶	۱۲۹	۱۶۵	۱۴۸ زرنند
۱۰۲	۲۰۷	۳۰۹	۴۹۵	۵۵۶	۱۰۵۱	۸۷۲ سیرجان
۲	۱۷۵	۱۷۷	۱۱۶	۱۰۹۹	۱۲۱۵	۵۷۱ شهرابک
۲۲	۲۳	۴۵	۲۶	۳۷	۶۳	۴۶ عنبرآباد
×	×	×	×	×	×	× فاریاب
×	×	×	×	×	×	× فهرج
×	×	×	×	×	×	× قلعه گنج
۶۶۵	۱۱۵۱	۱۸۱۶	۱۶۵۸	۱۹۹۳	۳۶۵۱	۶۳۰۳ کرمان
۰	۰	۰	۸	۱۰۱	۱۰۹	۰ کوهبنان
۴۳	۲۵	۶۸	۵۴	۹۷	۱۵۱	۶۸ کهنوج
×	×	×	×	×	×	× منوجان
×	×	×	×	×	×	× نرماشیر

(۱) شهرستانهایی که عملکرد ندارند فاقد اداره ویا کاریابی خصوصی می باشند

مأخذ- اداره کل تعاون، کار و رفاه اجتماعی استان کرمان.

۷-۴- متقاضیان کار ثبت نام شده برحسب سن (۱)

سال و شهرستان	جمع	۱۵-۲۴ ساله	۲۵-۳۴ ساله	۳۵-۴۴ ساله	۴۵-۵۴ ساله	۵۵ ساله وبیشتر
..... ۱۳۸۰	۲۵۳۷۵	۱۲۴۳۵	۹۴۵۶	۲۷۲۶	۵۷۵	۱۸۳
..... ۱۳۸۵	۲۰۳۷۱	۱۰۰۲۶	۷۴۸۳	۲۰۰۷	۶۹۱	۱۶۴
..... ۱۳۹۰	۱۸۹۸۹	۸۰۶۱	۸۴۴۰	۱۹۱۰	۴۹۵	۸۳
..... ۱۳۹۵	۱۲۸۹۲	۳۴۰۲	۷۰۳۱	۱۸۰۵	۵۲۵	۱۲۹
..... ۱۳۹۶	۱۱۷۸۹	۲۸۲۰	۷۰۹۳	۱۴۵۵	۲۹۸	۱۲۳
..... ۱۳۹۷	۸۳۸۷	۵۳۳	۵۵۰۳	۱۵۹۸	۷۲۴	۲۹
..... ۱۳۹۸	۱۷۶۵۸	۲۷۸۳	۹۱۶۳	۳۹۰۰	۱۲۶۱	۵۵۱
..... ۱۳۹۹	۱۰۸۵۶	۲۰۱۴	۵۵۲۴	۲۴۲۵	۶۸۴	۲۰۹
..... ارزوئیه	×	×	×	×	×	×
..... انار	۹۹	۳۶	۳۱	۱۸	۹	۵
..... بافت	۹۵	۲۱	۴۲	۲۷	۵	۰
..... بردسیر	۴۴	۱۶	۲۲	۵	۱	۰
..... بم	۴۷۵	۱۱۲	۲۵۲	۸۵	۲۲	۴
..... جیرفت	۳۹۱	۴۸	۲۲۹	۷۸	۲۷	۹
..... رابر	×	×	×	×	×	×
..... راور	۳۲	۳	۱۷	۱۲	۰	۰
..... رفسنجان	۳۲۰۵	۸۲۳	۱۳۴۸	۸۰۵	۲۰۷	۲۲
..... رودبار جنوب	۱۱۰	۲۲	۶۸	۱۸	۲	۰
..... ریگان	×	×	×	×	×	×
..... زرنند	۱۶۵	۵۰	۸۸	۲۵	۲	۰
..... سیرجان	۱۰۵۱	۱۹۲	۵۲۷	۲۱۳	۶۸	۵۱
..... شهرابک	۱۲۱۵	۱۴۲	۸۴۲	۲۰۶	۲۱	۴
..... عنبرآباد	۶۳	۸	۴۲	۹	۴	۰
..... فاریاب	×	×	×	×	×	×
..... فهرج	×	×	×	×	×	×
..... قلعه گنج	×	×	×	×	×	×
..... کرمان	۳۶۵۱	۴۸۰	۱۸۶۶	۸۸۷	۳۰۵	۱۱۳
..... کوهبنان	۱۰۹	۲۵	۶۶	۱۶	۲	۰
..... کهنوج	۱۵۱	۳۶	۸۴	۲۱	۹	۱
..... منوجان	×	×	×	×	×	×
..... نرماشیر	×	×	×	×	×	×

(۱) شهرستانهایی که عملکرد ندارند فاقد اداره ویا کاربایی خصوصی می باشند

مأخذ- اداره کل تعاون، کار و رفاه اجتماعی استان کرمان

۸-۴- متقاضیان کار ثبت نام شده برحسب وضع سواد (۱)

پایان دوره راهنمایی	پایان دوره ابتدایی	می تواند بخواند و بنویسد	جمع	سال و شهرستان
۶۲۰۰	۴۱۹۲	۴۸	۲۴۲۱۹۱۳۸۰
۲۷۵۶	۱۴۶۳	۷۲۰	۲۰۳۷۱۱۳۸۵
۳۰۶۹	۹۶۶	۷۹	۱۸۹۸۹۱۳۹۰
۲۲۵۱	۵۲۸	۱۳	۱۲۸۹۲۱۳۹۵
۱۶۵۲	۴۰۹	۳۶	۱۱۷۸۹۱۳۹۶
۷۹۴	۲۸۱	۹	۸۳۸۷۱۳۹۷
۱۱۶۹	۷۴۵	۴۵	۱۷۶۵۸۱۳۹۸
۸۶۲	۳۸۹	۲۰	۱۰۸۵۶۱۳۹۹
×	×	×	×ارزوئیه
۱۳	۵	۰	۹۹انار
۰	۰	۰	۹۵بافت
۴	۳	۰	۴۴بردسیر
۳۱	۲۳	۰	۴۷۵بم
۴۰	۱۵	۰	۳۹۱جیرفت
×	×	×	×رابر
۳	۲	۰	۳۲راور
۶۵	۱۳۸	۲۰	۳۲۰۵رفسنجان
۴	۰	۰	۱۱۰رودبار جنوب
×	×	×	×ریگان
۶	۷	۰	۱۶۵زرنده
۱۸۴	۶	۰	۱۰۵۱سیرجان
۱۱۴	۲۵	۰	۱۲۱۵شهربابک
۱	۱۶	۰	۶۳عنبرآباد
×	×	×	×فاریاب
×	×	×	×فهرج
×	×	×	×قلعه گنج
۳۸۹	۱۴۷	۰	۳۶۵۱کرمان
۵	۰	۰	۱۰۹کوهبنان
۳	۲	۰	۱۵۱کهنوج
×	×	×	×منوجان
×	×	×	×نرماشیر

۸-۴- متقاضیان کار ثبت نام شده برحسب وضع سواد^(۱) (دنباله)

بیسواد	فوق لیسانس و بالاتر	لیسانس	فوق دیپلم	دیپلم	سال و شهرستان
۱۷۷	۸۱	۵۰۰	۲۷۲	۶۱۲۴۱۳۸۰
۴۰۰	۱۶۲	۳۷۷۴	۳۵۰۷	۷۵۸۹۱۳۸۵
۲۴۴	۳۷۷	۵۴۱۲	۲۸۳۲	۶۰۱۰۱۳۹۰
۹۲	۹۶۸	۴۵۳۰	۱۲۷۰	۳۲۴۰۱۳۹۵
۶۰	۱۰۵۶	۴۸۳۷	۱۲۸۴	۲۴۵۵۱۳۹۶
۰	۸۶۶	۳۱۸۶	۱۰۹۸	۲۱۵۳۱۳۹۷
۲۰۲	۱۱۲۸	۵۰۲۸	۲۶۴۸	۶۶۹۳۱۳۹۸
۱۳۳	۳۹۱	۵۰۷۷	۱۱۷۰	۲۸۱۴۱۳۹۹
×	×	×	×	×ارزوئیه
۷	۴	۲۷	۶	۳۷انار
۰	۸	۶۴	۱۵	۸بافت
۰	۶	۱۰	۹	۱۲بردسیر
۰	۱۷	۳۲۰	۴۰	۴۴بم
۲	۱۰	۱۸۲	۴۷	۹۵جیرفت
×	×	×	×	×رابر
۱	۰	۱۱	۶	۹راور
۲۱	۱۲۰	۱۵۹۸	۹۸	۱۱۴۵رفسنجان
۴	۰	۶۸	۱۶	۱۸رودبار جنوب
×	×	×	×	×ریگان
۲	۱۱	۷۱	۲۴	۴۴زرنند
۲۵	۸۷	۴۲۳	۱۲۵	۲۰۱سیرجان
۴	۴۷	۵۳۳	۲۷۹	۲۱۳شهربابک
۲	۰	۳۱	۶	۷عنبرآباد
×	×	×	×	×فاریاب
×	×	×	×	×فهرج
×	×	×	×	×قلعه گنج
۶۱	۸۱	۱۵۶۴	۴۵۷	۹۵۲کرمان
۳	۰	۶۹	۱۵	۱۷کوهبنان
۱	۰	۱۰۶	۲۷	۱۲کهنوج
×	×	×	×	×منوجان
×	×	×	×	×نرماشیر

(۱) شهرستانهایی که عملکرد ندارند فاقد اداره ویا کاربایی خصوصی می باشند

مأخذ- اداره کل تعاون، کار و رفاه اجتماعی استان کرمان

۹-۴- افراد به کار گمارده شده برحسب وضع سواد^(۱)

پایان دوره راهنمایی	پایان دوره ابتدایی	می تواند بخواند و بنویسد	جمع	سال و شهرستان
...۱۳۸۰
۷۰۸	۳۰۵	۱۳۳	۴۴۴۰۱۳۸۵
۱۵۳۲	۳۴۰	۴۵	۸۳۹۱۱۳۹۰
۱۱۹۸	۲۰۰	۰	۶۲۳۱۱۳۹۵
۱۰۱۱	۱۷۹	۰	۵۷۵۰۱۳۹۶
۳۶۹	۱۰۶	۲	۳۹۱۴۱۳۹۷
۳۳۹	۱۰۵	۶	۳۷۳۰۱۳۹۸
۸۲	۴	+	۳۴۲۵۱۳۹۹
×	×	×	×ارزوئیه
۱۳	۰	۰	۸۳انار
۱	۰	۰	۴۳بافت
۰	۰	۰	۳۱بردسیر
۰	۰	۰	۱۲بم
۰	۴	۰	۲۰۵چیرفت
×	×	×	×رابر
۰	۰	۰	۸راور
۱۴	۰	۰	۴۹۸رفسنجان
۰	۰	۰	۲۰رودبار جنوب
×	×	×	×ریگان
۰	۰	۰	۱۱۰زرنند
۱۴	۰	۰	۳۰۹سیرجان
۴	۰	۰	۱۷۷شهربابک
۰	۰	۰	۴۵عنبرآباد
×	×	×	×فاریاب
×	×	×	×فهرج
×	×	×	×قلعه گنج
۳۶	۰	۰	۱۸۱۶کرمان
۰	۰	۰	۰کوهبنان
۰	۰	۰	۶۸کهنوج
×	×	×	×منوجان
×	×	×	×نرماشیر

۹-۴- افراد به کار گمارده شده برحسب وضع سواد^(۱) (دنباله)

سواد	فوق لیسانس و بالاتر	لیسانس	فوق دیپلم	دیپلم	سال و شهرستان
...۱۳۸۰
۸۴	۱۱	۶۱۱	۸۶۱	۱۷۲۷۱۳۸۵
۸۶	۷۷	۱۸۳۳	۱۵۷۱	۲۹۰۷۱۳۹۰
۵۲	۳۱۶	۱۹۶۹	۶۱۲	۱۸۸۴۱۳۹۵
۵۰	۳۴۹	۲۰۱۰	۶۰۹	۱۵۴۲۱۳۹۶
۲۲	۲۳۸	۱۴۶۷	۴۶۱	۱۲۴۹۱۳۹۷
۱۶	۲۲۲	۱۲۶۹	۴۰۴	۱۳۶۹۱۳۹۸
۶۷	۷۶	۲۵۱۵	۳۹۵	۲۸۶۱۳۹۹
×	×	×	×	×ارزوئیه
۰	۲	۴۵	۲۳	۰انار
۰	۰	۳۴	۶	۲یافت
۰	۰	۲۵	۲	۴بردسیر
۰	۰	۱۰	۰	۲بم
۲	۳	۱۳۱	۲۳	۴۲جیرفت
×	×	×	×	×رابر
۰	۰	۸	۰	۰راور
۶	۱۲	۴۱۹	۱۶	۳۱رفسنجان
۰	۰	۱۸	۰	۲رودبار جنوب
×	×	×	×	×ریگان
۲	۴	۸۵	۶	۱۳زرتند
۳	۴	۱۸۸	۴۷	۵۳سیرجان
۰	۳	۱۲۴	۲۵	۲۱شهربابک
۰	۰	۳۴	۳	۸عنبرآباد
×	×	×	×	×فاریاب
×	×	×	×	×فهرج
×	×	×	×	×قلعه گنج
۵۳	۴۸	۱۳۳۵	۲۴۲	۱۰۲کرمان
۰	۰	۰	۰	۰کوهینان
۱	۰	۵۹	۲	۶کهنوج
×	×	×	×	×منوجان
×	×	×	×	×نرماشیر

(۱) شهرستانهایی که عملکرد ندارند فاقد اداره ویا کاریابی خصوصی می باشند

مأخذ- اداره کل تعاون , کار و رفاه اجتماعی استان کرمان.

۱۰-۴- افراد به کار گمارده شده برحسب بخشهای دولتی، خصوصی، تعاونی (۱)

سال و شهرستان	جمع	دولتی	خصوصی	تعاونی	اظهار نشده
.....۱۳۸۰
.....۱۳۸۵	۴۴۴۰	۱۵۳	۳۳۳۰	۸۲۹	۱۲۸
.....۱۳۹۰	۴۸۶۶	۲۳	۳۹۶۴	۸۷۹	۰
.....۱۳۹۵	۶۲۳۱	۴۱	۵۹۷۷	۱۹۳	۲۰
.....۱۳۹۶	۵۷۵۰	۲۲	۵۶۱۷	۱۱۱	۰
.....۱۳۹۷	۳۹۱۴	۴۹	۳۷۵۸	۱۰۷	۰
.....۱۳۹۸	۳۷۳۰	۲۱	۳۶۱۳	۹۶	۰
.....۱۳۹۹	۳۴۲۵	۱۰	۳۲۴۲	۱۷۳	♦
.....ارزوئیه	×	×	×	×	×
.....انار	۸۳	۰	۰	۸۳	۰
.....بافت	۴۳	۰	۴۳	۰	۰
.....بردسیر	۳۱	۰	۳۱	۰	۰
.....بم	۱۲	۰	۱۲	۰	۰
.....جیرفت	۲۰۵	۰	۲۰۱	۴	۰
.....رابر	×	×	×	×	×
.....راور	۸	۰	۸	۰	۰
.....رفسنجان	۴۹۸	۳	۴۸۹	۶	۰
.....رودبار جنوب	۲۰	۰	۲۰	۰	۰
.....ریگان	×	×	×	×	×
.....زرنده	۱۱۰	۰	۱۱۰	۰	۰
.....سیرجان	۳۰۹	۱	۲۸۷	۲۱	۰
.....شهربابک	۱۷۷	۰	۱۷۲	۵	۰
.....عنبرآباد	۴۵	۰	۴۵	۰	۰
.....فاریاب	×	×	×	×	×
.....فهرج	×	×	×	×	×
.....قلعه گنج	×	×	×	×	×
.....کرمان	۱۸۱۶	۶	۱۷۵۶	۵۴	۰
.....کوهبنان	۰	۰	۰	۰	۰
.....کهنوج	۶۸	۰	۶۸	۰	۰
.....منوجان	×	×	×	×	×
.....نرماشیر	×	×	×	×	×

(۱) شهرستانهایی که عملکرد ندارند فاقد اداره و یا کارایی خصوصی می باشند.

مأخذ- اداره کل تعاون، کار و رفاه اجتماعی استان کرمان