

فصل ٣ - جمعیت

مقدمه

اطلاعات آماری این فصل، شامل تعداد جمعیت و ویژگی‌های آن براساس آخرین سرشماری جمعیت در سال ۱۳۹۵ و مقایسه اقلام منتخب جمعیتی در سرشماری‌های انجام شده و نیز تعداد وقایع حیاتی ولادت، فوت، ازدواج و طلاق می‌باشد که در زیر به سابقه تولید آمار در هر یک از زمینه‌های یاد شده، اشاره می‌شود. در زمان قاجاریه تلاش‌های پراکنده‌ای برای شمارش جمعیت انجام گرفت که اغلب به صورت موردی به اجرا در آمده است.

در سال ۱۲۹۷، اداره ثبت احوال کشور به منظور ثبت وقایع چهارگانه، تأسیس شد. با ثبت اطلاعات مربوط به ولادت، فوت، ازدواج و طلاق توسط اداره مذکور، ضرورت اطلاع از جمعیت کشور و تعیین سازمانی که موظف به جمع‌آوری این اطلاعات باشد، مورد توجه قرار گرفت.

در سال ۱۳۰۳ شمسی، با تصویب آیین‌نامه‌ای، مسئولیت جمع‌آوری و تمرکز بخشیدن به آمارهای مورد نیاز، برعهده وزارت کشور گذاشته شد. تصویب نامه مذکور با انجام تغییراتی در سال ۱۳۰۷، از تصویب مجلس شورای ملی وقت گذشت و جنبه قانونی یافت و از آن زمان، اداره ثبت احوال کشور به «اداره کل آمار و ثبت احوال» تغییر نام داد. اداره مذکور از سال ۱۳۴۹ با نام «سازمان ثبت احوال کشور»، به انجام وظایف قانونی خود ادامه داده است. در خرداد ماه سال ۱۳۱۸، اولین قانون سرشماری به تصویب مجلس شورای ملی رسید. در اجرای این قانون، سرشماری جمعیت از

دهم اسفند ماه همان سال در شهر تهران و در سال‌های ۱۳۱۹ و ۱۳۲۰ در ۳۳ شهر کشور به تدریج به اجرا درآمد، ولی ادامه آن به علت وقایع شهریور ۱۳۲۰ به تعویق افتاد. در اسفند ماه ۱۳۳۱، سازمان همکاری آمار عمومی تشکیل شد و در فروردین سال ۱۳۳۲ قانون آمار و سرشماری به تصویب رسید. در این سال، اداره آمار و سرشماری از اداره کل آمار و ثبت احوال جدا شد و به سازمان همکاری آمار عمومی پیوست و به این ترتیب، برای اولین بار سازمانی به‌طور انحصاری موظف به جمع‌آوری آمار شد. این سازمان در سال ۱۳۳۴ به وزارت کشور وابسته شد و نام آن به «اداره کل آمار عمومی» تغییر یافت و سپس در سال ۱۳۳۵، اولین سرشماری عمومی جمعیت را در کل کشور به اجرا در آورد.

با تأسیس اداره کل آمار عمومی و اجرای سرشماری عمومی کشور در سال ۱۳۳۵، فعالیت‌های آماري وارد مرحله جدیدی شد و همه‌ساله طرح‌های گوناگون آماری در زمینه‌های مختلف اجتماعی - اقتصادی به مرحله اجرا درآمد. نیاز روزافزون دستگاه‌های برنامه‌ریزی کشور به آمار و اطلاعات و ضرورت همکاری نزدیک سازمان اصلی تولیدکننده آمار با دستگاه برنامه‌ریزی، موجب شد تا در سال ۱۳۴۴، اداره کل آمار عمومی از وزارت کشور جدا و با نام «مرکز آمار ایران» به سازمان برنامه وابسته شود.

این مرکز به عنوان اولین اقدام، سرشماری عمومی نفوس و مسکن را طبق قانون در آبان ماه سال ۱۳۴۵ به مرحله اجرا درآورد.

بنا به ضرورت، قانون تأسیس مرکز آمار ایران در

سال ۱۳۵۳ مورد تجدید نظر قرار گرفت و قانون فعلی این مرکز به تصویب رسید.

با تصویب قانون جدید مرکز آمار ایران و اعمال تجدید نظر در ساختار سازمانی آن، این مرکز در آبان سال ۱۳۵۵ دومین سرشماری عمومی نفوس و مسکن کشور را به انجام رسانید.

در سال ۱۳۶۵، اولین سرشماری عمومی نفوس و مسکن در نظام جمهوری اسلامی ایران به مرحله اجرا درآمد که نتایج آن، اطلاعات و آمارهای لازم را برای انجام برنامه‌ریزی‌های توسعه اجتماعی - اقتصادی کشور فراهم آورد.

افزایش غیرقابل انتظار جمعیت کشور طی سال‌های ۱۳۵۵ لغایت ۱۳۶۵ که آگاهی از روند تغییرات جمعیت پس از سال ۱۳۵۵ را مورد تأکید قرار می‌داد و نیز وجود جابه‌جایی‌های عمده جمعیت، ناشی از جنگ تحمیلی که چارچوب‌های آماری حاصل از سرشماری عمومی نفوس و مسکن سال ۱۳۶۵ را دستخوش دگرگونی‌های بزرگ و غیرقابل اغماض کرده بود، سیستم برنامه‌ریزی کشور و به تبع آن، مرکز آمار ایران را بر آن داشت که در زمانی کوتاه‌تر از فاصله متداول ده‌ساله، به انجام یک تمام‌شماری از جمعیت کشور تحت عنوان «طرح آمارگیری جاری جمعیت سال ۱۳۷۰» اقدام کند و برای اولین بار در کشور، سرشماری جمعیت را با یک آمارگیری نمونه‌ای همراه سازد. در سال‌های ۱۳۷۵، ۱۳۸۵ و ۱۳۹۰ به ترتیب پنجمین، ششمین، هفتمین و در آبان ماه ۱۳۹۵ هشتمین سرشماری عمومی نفوس و مسکن در سراسر کشور به اجرا درآمد.

سرشماری ۱۳۹۰ نسبت به سرشماری‌های گذشته دارای تفاوت‌هایی بود. در این سرشماری علاوه بر پرسش درباره موضوعات پایه‌ای در حوزه‌ی جمعیت، خانوار و مسکن، موضوعات جدیدی همچون «شماره ملی»، «استفاده از اینترنت» (در سطح افراد)، «بهره‌برداری

کشاورزی خانوار» و «واقعه فوت در خانوار» مورد بررسی و اندازه‌گیری قرار گرفت.

در این سرشماری شاهد تحول در شیوه گردآوری داده‌ها از شکل متعارف یعنی استفاده از فرم‌های کاغذی به شیوه‌های پیشرفته‌تر بودیم. در این رویداد بزرگ ملی و آماری برای نخستین بار گردآوری اطلاعات در سه حوزه آماری واقع در استان‌های تهران، البرز و گیلان با استفاده از دستیار رقومی شخصی (PDA^(۱)) انجام گرفت که هدف از آن کسب آمادگی برای انجام سرشماری‌های آینده با این روش بوده است.

سرشماری سال ۱۳۹۵ با ویژگی‌هایی اجرا شد که آن را از تجربیات پیشین سرشماری در کشور متمایز می‌کند. در این سرشماری علاوه بر تغییر در کمیت اقلام آماری نسبت به سرشماری‌های گذشته، تحولاتی در ابزار و روش‌های اجرایی به شرح زیر ایجاد شد.

۱- برای نخستین بار جمع‌آوری اطلاعات به شیوه مدرن و با استفاده از تبلت انجام شد. در این روش اطلاعات جغرافیایی تمام مکانهای کشور و خانوارها و افراد به صورت الکترونیکی جمع‌آوری شد. حذف فرم‌های کاغذی و استفاده از تبلت در این سرشماری باعث کاهش هزینه‌ها و همچنین تسریع در ارسال اطلاعات و ارائه نتایج شد.

۲- فراهم نمودن سامانه اینترنتی و گردآوری اطلاعات به شیوه مدرن علاوه بر کاهش محسوس حجم کار مامور سرشماری سبب افزایش دقت و بهبود کیفیت اطلاعات گردید.

۳- ایجاد سامانه اتاق کنترل و رصد روزانه پوشش و کیفیت اطلاعات و فعالیت‌های اجرایی سرشماری در کل کشور سبب افزایش دقت و بهبود کیفیت اطلاعات گردید.

۱. Personal Digital Assistant

سکونت دارد، «خانوار معمولی ساکن» نامیده می‌شود.

خانوار معمولی غیر ساکن: خانواری که در زمان سرشماری در اقامتگاه ثابتی سکونت ندارد «خانوار معمولی غیر ساکن» نامیده می‌شود. این دسته از خانوارها سه گروه زیر را در بر می‌گیرد:

۱- خانوارهایی که در زمان سرشماری در کوچ به سر می‌برند و یا در خارج شهرها و آبادی‌ها در سرپناه قابل حمل زندگی می‌کنند.

۲- خانوارهایی که در محل ثابتی زندگی نمی‌کنند و به طور مداوم محل زندگی خود را تغییر می‌دهند، مانند کولی‌ها.

۳- خانوارهایی که محل زندگی مشخصی ندارند و شب‌ها معمولاً در پارک‌ها، خرابه‌ها، زیر پل‌ها و... بیتوته می‌کنند.

خانوار موسسه‌ای: مجموعه افرادی که به دلیل داشتن هدف یا ویژگی‌های مشترک با هم در یک موسسه زندگی می‌کنند و آن موسسه بنا بر مجوز یا بر اساس مقررات و ضوابط معینی مسؤولیت منزل دادن (ارائه محل سکونت همراه با خدمات و تسهیلات) به آنان را بر عهده دارد خانوار موسسه‌ای نامیده می‌شود، نمونه‌های مشخصی از خانوارهای موسسه‌ای عبارتند از:

پادگان‌ها و پاسگاه‌های نظامی و انتظامی، خوابگاه‌های دانشجویی که تحت مدیریت یکی از دانشگاه‌ها اداره می‌شود بجز خوابگاه‌های متاهلین، آسایشگاه‌های روانی و ...

خانوار گروهی: مجموعه افرادی که تمام یا اغلب آنان به دلیل دارا بودن شرایط خاص (به طور عمده داشتن ویژگی مشترک) اقامتگاه مشترکی را برای سکونت خود انتخاب کرده‌اند و به طور مشترک امور

۴- برای اولین بار در این سرشماری به منظور کاهش حجم کار مامور و به دنبال آن افزایش کیفیت اطلاعات سرشماری از فایل پشتیبان بر اساس داده‌ها و منابع ثبتی استفاده شد.

آمارهای این فصل براساس نتایج سرشماری عمومی نفوس و مسکن سال ۱۳۹۵ همراه با خلاصه‌ای از نتایج سرشماری‌های قبلی و آمارگیری جاری جمعیت سال ۱۳۷۰ ارائه می‌شود. همچنین آمار مربوط به وقایع حیاتی ولادت، فوت، ازدواج و طلاق که توسط اداره کل ثبت احوال استان ثبت می‌شود نیز، در این فصل ارائه شده است.

تعاریف و مفاهیم

جمعیت (جامعه مورد سرشماری): اعضای

همه خانوارهای معمولی ساکن، موسسه‌ای و گروهی که اقامتگاه معمولی آنان در زمان سرشماری در استان قرار دارد و نیز اعضای تمامی خانوارهای معمولی غیرساکن استان، جامعه مورد سرشماری را تشکیل می‌دهند. ایرانیان عضو هیئت‌های سیاسی و سفارتخانه‌های ایران در خارج از کشور و افراد خانوار آنان، جزو جمعیت استان به حساب می‌آیند.

خانوار: خانوار از چند نفر تشکیل می‌شود که با هم در یک اقامتگاه زندگی می‌کنند، با یکدیگر همخرج هستند و معمولاً با هم غذا می‌خورند. فردی که به تنهایی زندگی می‌کند نیز، خانوار تلقی می‌شود.

خانوار معمولی: خانوار با تعریف فوق، اکثر افراد کشور را در برمی‌گیرد و به همین دلیل، این گونه خانوارها «خانوار معمولی» نامیده می‌شوند.

خانوار معمولی ساکن: خانواری که در اقامتگاه ثابت (مکان‌های محل سکونت ساخته شده از مصالح سخت و نیز چادر ثابت، آلونک، کپر و ...)

زندگی در آن اقامتگاه را اداره می‌کنند خانوار گروهی نامیده می‌شود.

شهر (نقطه شهری): منظور از شهر، هر یک از نقاط جغرافیایی است که دارای شهرداری باشد.

در سرشماری‌های قبل از سال ۱۳۶۵، تمامی مراکز شهرستان‌ها (بدون در نظر گرفتن تعداد جمعیت آن‌ها) و نقاطی که تعداد جمعیت آن‌ها در موقع سرشماری، پنج هزار نفر و بیش‌تر بوده شهر به حساب آمده است.

آبادی (نقطه روستایی): رجوع کنید به تعاریف و مفاهیم «فصل ۱- سرزمین و آب و هوا».

جمعیت ساکن در نقاط شهری: منظور از

جمعیت ساکن در نقاط شهری در هر یک از محدوده‌های بخش، شهرستان، استان یا کشور، جمعیت تمامی شهرهایی است که در همان محدوده قرار دارد و جمعیت هر شهر، عبارت است از مجموع تعداد اعضای همه خانوارهای معمولی ساکن، موسسه‌ای و گروهی که اقامتگاه معمولی آنان در زمان سرشماری در آن شهر واقع است.

جمعیت ساکن در نقاط روستایی: منظور از

جمعیت ساکن در نقاط روستایی در هر یک از محدوده‌های دهستان، بخش، شهرستان، استان یا کشور، جمعیت تمامی آبادی‌هایی است که در همان محدوده قرار دارد و جمعیت هر آبادی، عبارت است از مجموع تعداد اعضای همه خانوارهای معمولی ساکن، موسسه‌ای و گروهی که اقامتگاه معمولی آنان در زمان سرشماری در آن آبادی واقع است.

جمعیت غیر ساکن: منظور از جمعیت غیر ساکن در هر یک از محدوده‌های شهرستان، استان یا کشور، جمعیت تمامی خانوارهای معمولی غیر ساکنی است که در همان محدوده سرشماری شده‌اند.

سرپرست خانوار: عضوی از خانوار است که سایر اعضا او را به این عنوان می‌شناسند. لازم به ذکر است، سرپرست خانوار عضوی از خانوار است که معمولاً مسئولیت تأمین تمام یا بخش عمده‌ای از هزینه‌های خانوار یا تصمیم‌گیری در مورد نحوه هزینه کردن درآمدهای خانوار را بر عهده دارد.

سرپرست خانوار لزوماً مسن‌ترین عضو خانوار نیست و می‌تواند زن یا مرد باشد و معمولاً بیش‌تر از ده سال سن دارد، بدیهی است که در خانوار یک نفره، تنها عضو خانوار، سرپرست خانوار محسوب می‌شود.

بی همسر بر اثر فوت همسر: کسی است که همسر وی فوت شده و تا زمان پرسش مجدداً ازدواج نکرده است.

بی همسر بر اثر طلاق: کسی است که بر اثر طلاق بی همسر شده و تا زمان پرسش مجدداً ازدواج نکرده است.

هرگز ازدواج نکرده: کسی است که تا زمان پرسش ازدواج نکرده است.

مهاجران وارد شده: آن دسته از اعضای خانوارهای معمولی ساکن، گروهی و موسسه‌ای که شهر یا آبادی محل اقامت خود را در فاصله سالهای ۱۳۹۰ تا ۱۳۹۵ تغییر داده‌اند مهاجر شناخته می‌شوند. **سن:** منظور از سن، تعداد سال‌های کاملی است که از زمان تولد فرد گذشته است.

میانگین سنی: متوسط سن افراد یک جامعه است.

میان سنی: سنی است که جمعیت را از نظر تعداد به دو گروه مساوی تقسیم کند.

ثبت وقایع حیاتی جاری و معوقه: وقایع حیاتی (تولد، فوت، ازدواج و طلاق) را که در سال

در سرشماری سال ۱۳۹۵ تعداد ۱۹۳۸۷۰۳ خانوار در استان وجود داشته که از این تعداد ۷۳/۳ درصد در نقاط شهری و ۲۶/۷ درصد در نقاط روستایی و غیرساکن بوده‌اند. در این سال مجموعاً ۳۱۴۸۵۹ نفر در استان جابجا شده یا از سایر استانها و خارج از کشور به استان وارد شده‌اند که از این تعداد ۳۳ درصد از شهرهای سایر استانها و ۲/۶ درصد از روستاهای سایر استانها به این استان مهاجرت کرده‌اند.

در این سال میانگین سنی مردان ۲۹/۵ و زنان ۳۰ سال بوده است. همچنین میانگین سنی مردان در اولین ازدواج ۲۵/۶ و زنان ۲۱/۱ سال بوده است.

در سال ۱۳۹۹ از ۱۰۷۱۶۶ ولادت ثبت شده ۵۱/۴ درصد متولدین پسر بوده‌اند. همچنین در این سال تعداد ۵۰۷۷۶ ازدواج و ۱۹۱۵۹ طلاق به ثبت رسیده است که نسبت به سال گذشته به ترتیب ۷/۲ درصد ۴/۲ درصد افزایش داشته است.

شایان ذکر است بیشترین ازدواج‌های ثبت شده معادل ۹/۵ درصد مربوط به ازدواج‌هایی است که در آن زوج و زوجه اختلاف سنی نداشته‌اند.

وقوع ثبت می‌شود، جاری می‌نامند و وقایعی که بعد از سال وقوع ثبت شده باشد، معوقه نامیده می‌شود. **ثبت ولادت:** عبارت است از اعلام واقعه ولادت توسط اعلام کننده به مامور ثبت احوال به منظور تنظیم سند ثبت کل وقایع. **ثبت فوت:** عبارت است از اعلام واقعه فوت توسط اعلام کننده به مامور ثبت احوال به منظور تنظیم سند وفات.

گزیده اطلاعات

براساس آخرین سرشماری عمومی نفوس و مسکن در آبان ۱۳۹۵ جمعیت استان برابر با ۶۴۳۴۵۰۱ نفر بوده است که ۳۲۴۵۱۸۵ نفر معادل ۵۰/۴ درصد آن را مردان و ۳۱۸۹۳۱۶ نفر معادل ۴۹/۶ درصد آن را زنان تشکیل می‌دهند.

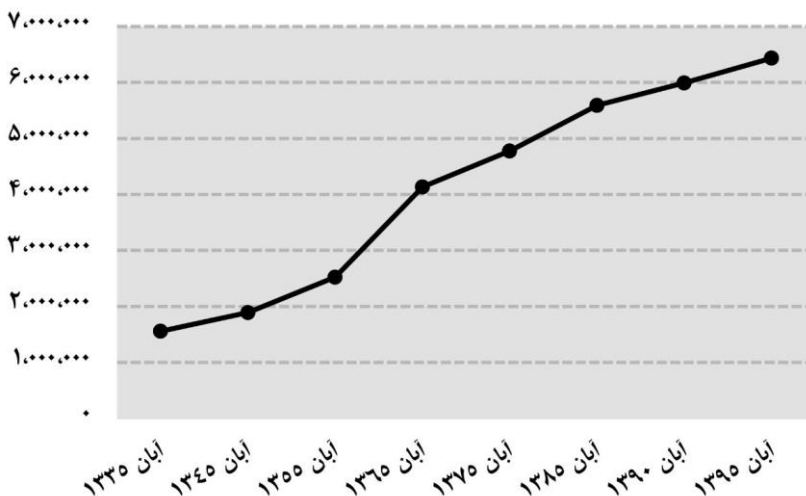
متوسط رشد سالانه جمعیت طی سرشماری عمومی نفوس و مسکن سال ۹۵-۱۳۹۰ معادل ۱/۴۳ درصد بوده است. بیشترین جمعیت در سال ۱۳۹۵ متعلق به گروه سنی ۳۴-۳۰ سال با ۱۰/۴ درصد جمعیت بوده است.

۱-۳- جمعیت و متوسط رشد سالانه

متوسط رشد سالانه (درصد)	جمعیت ^(۱)	سال
-	۱۵۵۷۱۸۳	آبان ۱۳۳۵
۱/۹۶	۱۸۱۹۹۴۷	آبان ۱۳۴۵
۲/۹۴	۲۵۲۴۳۱	آبان ۱۳۵۵
۵/۰۶	۴۱۳۷۰۱۲	آبان ۱۳۶۵
۱/۲۹	۴۴۱۱۴۰۵	مهر ۱۳۷۰
۱/۶۱	۴۷۷۸۲۴۲	آبان ۱۳۷۵
۱/۵۹	۵۵۹۳۰۷۹	آبان ۱۳۸۵
۱/۴	۵۹۹۴۴۰۲	آبان ۱۳۹۰
۱/۴۳	۶۴۳۴۵۰۱	آبان ۱۳۹۵

۱- بازسازی جمعیت استان بر اساس تقسیمات سیاسی سال ۱۳۹۹ استان و در سطح شهرستان انجام شده است ، لذا امکان جداسازی جمعیت بخش فاروج از اطلاعات سالهای ۱۳۳۵ لغایت ۱۳۷۵ میسر نبوده است.
 ماخذ - مرکز آمار ایران. (ر.م).
 - مرکز آمار ایران. دفتر جمعیت ، نیروی کار و سرشماری.

۱-۳- جمعیت استان



مینا: جدول ۳-۱

۳-۲ - جمعیت برحسب گروه های سنی^(۱)

مهر ۱۳۷۰	آبان ۱۳۶۵	آبان ۱۳۵۵	آبان ۱۳۴۵ ^(۲)	آبان ۱۳۳۵ ^(۳)	گروه سنی
۴۴۱۱۴۰۵	۴۱۳۷۰۱۲	۲۵۲۴۲۳۱	۱۸۸۹۹۴۷	۱۵۵۷۱۸۳	جمع
...	۷۹۴۳۶۷	۴۲۲۸۵۷	۳۲۳۳۶۳	۲۶۴۰۸۲	۰-۴ ساله
...	۶۵۵۰۰۱	۳۹۱۸۵۴	۳۰۷۰۴۰	۲۱۵۸۱۸	۵-۹ ساله
...	۴۹۸۹۰۸	۳۱۵۳۲۱	۲۲۵۲۳۴	۱۵۹۱۹۴	۱۰-۱۴ ساله
...	۴۱۴۸۲۴	۲۶۸۶۴۱	۱۴۳۰۰۵	۱۱۴۱۳۷	۱۵-۱۹ ساله
...	۳۲۸۳۲۴	۱۸۹۵۷۱	۱۳۰۶۴۸	۱۲۲۹۹۴	۲۰-۲۴ ساله
...	۲۹۱۸۸۶	۱۳۶۱۶۷	۱۲۳۸۳۴	۲۴۹۹۱۹	۲۵-۲۹ ساله
...	۲۲۸۸۷۴	۱۳۲۹۴۳	۱۳۰۹۵۹	۱۷۲۴۸۵	۳۰-۳۴ ساله
...	۱۵۴۳۰۱	۱۲۲۲۸۵	۱۰۵۸۶۸	۱۲۳۰۲۹	۳۵-۳۹ ساله
...	۱۵۰۱۶۶	۱۳۳۵۴۳	۱۰۷۹۹۱	۷۵۰۸۶	۴۰-۴۴ ساله
...	۱۳۲۲۸۰	۱۰۳۴۴۸	۶۹۸۳۶	۴۰۱۴۹	۴۵-۴۹ ساله
...	۱۴۰۲۲۵	۱۱۰۳۱۳	۶۳۶۷۶	۱۴۴۱۱	۵۰-۵۴ ساله
...	۱۰۷۸۵۸	۵۹۷۳۱	۳۵۷۰۳	۵۲۸۸	۵۵-۵۹ ساله
...	۱۰۴۵۵۶	۴۷۶۴۵	۵۳۰۱۲	...	۶۰-۶۴ ساله
...	۵۳۳۷۲	۲۸۵۳۱	۶۹۷۷۸	...	۶۵-۶۹ ساله
...	۳۱۴۰۱	۲۸۸۷۸	۷۰-۷۴ ساله
...	۱۸۵۱۰	۱۲۸۹۷	۷۵-۷۹ ساله
...	۲۷۷۳۱	۱۹۶۰۶	۸۰ سال و بیشتر
...	۴۴۲۸	.	.	۵۹۱	نامشخص

۳-۲ - جمعیت برحسب گروه های سنی^(۱) (دنباله)

گروه سنی	آبان ۱۳۷۵	آبان ۱۳۸۵	آبان ۱۳۹۰	آبان ۱۳۹۵
جمع	۴۷۷۸۲۴۲	۵۵۹۳۰۷۹	۵۹۹۴۴۰۲	۶۴۳۴۵۰۱
۰-۴ ساله.....	۵۲۰۱۴۲	۴۷۷۳۹۴	۵۵۲۰۸۷	۶۶۷۴۵۲
۵-۹ ساله.....	۷۱۰۲۶۰	۴۸۰۱۹۸	۴۹۶۹۴۹	۵۶۴۹۰۴
۱۰-۱۴ ساله.....	۷۵۲۵۲۲	۵۵۹۸۱۵	۴۹۴۳۶۷	۴۹۶۲۰۶
۱۵-۱۹ ساله.....	۵۷۱۹۵۴	۷۰۷۸۶۲	۵۳۵۱۷۸	۴۶۲۱۳۰
۲۰-۲۴ ساله.....	۳۸۶۹۰۹	۶۹۲۲۲۹	۶۵۷۳۰۵	۵۰۷۰۴۴
۲۵-۲۹ ساله.....	۳۴۶۵۹۸	۵۶۰۱۲۹	۶۷۸۸۸۴	۶۴۷۶۸۷
۳۰-۳۴ ساله.....	۲۹۴۵۱۸	۴۲۲۰۲۶	۵۴۴۲۸۴	۶۷۲۲۳۸
۳۵-۳۹ ساله.....	۲۷۷۴۶۳	۳۶۴۶۱۷	۴۲۷۶۲۰	۵۴۹۹۶۰
۴۰-۴۴ ساله.....	۲۱۰۵۰۷	۳۰۴۷۲۹	۳۶۴۲۲۵	۴۲۰۷۴۸
۴۵-۴۹ ساله.....	۱۳۹۳۴۲	۲۷۲۸۹۱	۲۹۸۹۱۵	۳۵۵۹۳۹
۵۰-۵۴ ساله.....	۱۳۱۳۵۱	۲۰۶۲۴۵	۲۷۲۴۲۴	۲۸۸۸۷۱
۵۵-۵۹ ساله.....	۱۰۸۲۳۵	۱۳۰۴۷۷	۱۹۷۸۸۸	۲۵۵۸۰۱
۶۰-۶۴ ساله.....	۱۱۶۶۵۷	۱۲۳۳۰۵	۱۲۸۱۸۹	۱۸۵۷۷۸
۶۵-۶۹ ساله.....	۸۰۳۵۸	۹۴۳۴۴	۱۱۰۷۶۹	۱۱۴۹۱۱
۷۰-۷۴ ساله.....	۷۵۲۰۳	۹۲۸۱۰	۸۸۳۷۹	۹۶۴۵۴
۷۵-۷۹ ساله.....	۳۲۱۳۰	۵۱۱۲۷	۷۵۵۵۷	۶۶۴۳۶
۸۰ سال و بیشتر.....	۲۳۱۲۶	۵۲۸۸۱	۶۸۶۴۷	۸۱۹۴۲
نامشخص.....	۹۶۷	۰	۲۷۳۵	۰

۱- بازسازی جمعیت استان بر اساس تقسیمات سیاسی سال ۱۳۹۹ استان و در سطح شهرستان انجام شده است ، لذا امکان جداسازی

جمعیت بخش فاروج از اطلاعات سالهای ۱۳۳۵ لغایت ۱۳۷۵ میسر نبوده است.

۲- گروههای سنی در جداول انتشار یافته سال ۱۳۳۵ یکسان نبوده و از گروه سنی ۲۹-۲۵ ساله به بعد بصورت گروههای سنی ۱۰ ساله تفکیک انجام شده است بطوریکه سطرهای جدول در گروههای سنی برای این سال به صورت زیر قابل استفاده می باشد: گروه سنی ۳۹-۲۵ جدول شامل گروه سنی ۲۵-۳۴ ساله ، گروه سنی ۳۰-۳۴ ساله جدول شامل گروه سنی ۲۵-۴۴ ساله ، گروه سنی ۳۵-۴۹ شامل گروه سنی ۴۵-۵۴ ساله ، گروه سنی ۴۰-۴۴ ساله جدول شامل گروه سنی ۴۵-۶۴ ساله ، گروه سنی ۵۵-۵۹ ساله جدول شامل گروه سنی ۷۰-۷۴ ساله ، گروه سنی ۵۰-۵۴ ساله جدول شامل گروه سنی ۷۵-۸۴ ساله و گروه سنی ۵۵-۵۹ ساله جدول شامل جمعیت بالای ۸۵ سال می باشد.

۳- با توجه به تفکیک گروههای سنی در سال ۱۳۴۵ گروه سنی ۶۵-۶۹ ساله جدول شامل گروه سنی ۶۵ ساله و بالاتر در این سال می باشد.

مأخذ- مرکز آمار ایران . (ر.م).

- مرکز آمار ایران، دفتر جمعیت ، نیروی کار و سرشماری.

۳-۳- جمعیت برحسب جنس، سن و وضع سکونت: آبان ۱۳۹۵

سن	جمع			ساکن در نقاط شهری			ساکن در نقاط روستایی			غیرساکن	
	مرد و زن	مرد	زن	مرد و زن	مرد	زن	مرد و زن	مرد	زن	مرد و زن	زن
تمامی ستین	۶۴۳۴۵۰۱	۳۲۴۵۱۸۵	۳۱۸۹۳۱۶	۳۳۲۸۱۲۷	۲۳۶۲۰۹۷	۴۷۰۰۹۲۴	۱۷۳۳۱۲۱	۸۱۲۸۱۵	۸۵۰۳۰۶	۲۷۳	۱۸۳
۰-۴ ساله	۶۶۷۴۵۲	۳۴۳۲۷۴	۳۲۴۰۷۸	۲۲۶۸۶۹	۲۲۸۲۵۳	۴۶۵۲۲۲	۲۰۲۱۸۱	۱۰۴۹۹۳	۹۷۱۸۸	۴۹	۲۸
کمتر از یک ساله	۱۳۲۹۷۸	۶۸۹۱۱	۶۵۰۶۷	۴۷۷۷۴	۹۳۲۷۰	۴۵۴۹۶	۴۰۷۰۲	۲۱۱۳۴	۱۹۵۶۸	۶	۳
۱ ساله	۱۴۴۱۷۷	۷۴۵۱۰	۶۹۶۶۷	۵۱۸۸۹	۱۰۰۹۰۸	۴۹۰۱۹	۴۳۲۵۶	۲۲۶۱۰	۲۰۶۴۶	۱۳	۱۱
۲ ساله	۱۳۶۸۱۸	۷۰۵۸۹	۶۶۲۲۹	۴۸۸۵۴	۹۵۳۰۶	۴۶۴۵۲	۴۱۵۰۱	۲۱۷۳۰	۱۹۷۷۱	۱۱	۵
۳ ساله	۱۲۹۶۸۴	۶۶۴۷۶	۶۳۲۰۸	۴۶۲۲۹	۹۰۱۱۰	۴۳۸۸۱	۳۹۵۶۴	۲۰۲۴۱	۱۹۲۲۳	۱۰	۶
۴ ساله	۱۲۲۷۹۵	۶۲۸۸۸	۵۹۹۰۷	۴۳۶۰۷	۸۵۶۲۸	۴۲۰۲۱	۳۷۱۵۸	۱۹۲۷۸	۱۷۸۸۰	۹	۳
۵-۹ ساله	۵۶۴۹۰۴	۲۸۹۳۰۸	۲۷۵۵۹۶	۲۰۲۸۰۸	۳۹۶۶۵۹	۱۹۲۸۵۱	۱۶۸۱۹۷	۸۶۴۷۵	۸۱۷۲۲	۴۸	۲۵
۵ ساله	۱۱۷۹۵۸	۶۰۵۲۹	۵۷۴۲۹	۴۲۱۰۵	۸۲۴۲۹	۴۰۳۲۴	۳۵۵۱۷	۱۸۴۱۶	۱۷۱۰۱	۱۲	۸
۶ ساله	۱۱۴۵۰۵	۵۸۱۱۲	۵۵۶۹۳	۴۱۴۱۱	۸۰۴۶۹	۳۹۰۵۸	۳۴۰۳۰	۱۷۳۹۸	۱۶۶۳۲	۶	۳
۷ ساله	۱۱۴۲۵۷	۵۸۵۸۵	۵۵۶۷۲	۴۱۳۱۶	۸۰۶۶۹	۳۹۳۵۳	۳۳۵۷۴	۱۷۲۶۴	۱۶۳۱۰	۱۴	۵
۸ ساله	۱۱۰۹۶۸	۵۶۵۲۴	۵۴۴۴۴	۳۹۶۲۶	۷۷۸۲۸	۳۸۲۰۲	۳۳۱۳۱	۱۶۸۹۴	۱۶۲۳۷	۹	۴
۹ ساله	۱۰۷۲۱۶	۵۴۸۵۸	۵۲۳۵۸	۳۸۳۵۰	۷۵۲۶۴	۳۶۹۱۴	۳۱۹۴۵	۱۶۵۰۳	۱۵۴۴۲	۷	۵
۱۰-۱۴ ساله	۴۹۶۳۰۶	۲۵۴۱۸۵	۲۴۲۰۲۱	۱۸۰۳۳۴	۳۵۳۱۹۶	۱۷۱۸۵۲	۱۶۳۹۶۵	۷۳۸۱۵	۷۰۱۵۰	۴۵	۲۶
۱۰ ساله	۱۰۶۳۴۶	۵۴۴۴۰	۵۱۹۰۶	۳۸۳۴۱	۷۴۶۹۴	۳۶۲۵۳	۳۱۶۴۵	۱۶۰۹۵	۱۵۵۵۰	۷	۴
۱۱ ساله	۱۰۱۸۸۰	۵۲۲۲۳	۴۹۶۵۷	۳۶۸۶۲	۷۱۸۷۹	۳۵۰۱۷	۲۹۹۹۰	۱۵۳۵۶	۱۴۶۳۴	۱۱	۵
۱۲ ساله	۹۷۹۴۱	۵۰۳۰۱	۴۷۶۴۰	۳۵۶۲۵	۶۹۴۲۶	۳۳۸۰۱	۲۸۵۰۸	۱۴۶۷۱	۱۳۸۳۷	۷	۵
۱۳ ساله	۹۵۹۹۶	۴۹۱۲۵	۴۶۸۷۱	۳۵۰۸۲	۶۸۶۴۸	۳۳۵۶۶	۲۷۳۴۰	۱۴۰۴۱	۱۳۲۹۹	۸	۲
۱۴ ساله	۹۴۰۴۲	۴۸۰۹۶	۴۵۹۴۷	۳۴۴۳۴	۶۷۵۴۹	۳۳۱۱۵	۲۶۴۸۲	۱۳۶۵۲	۱۲۸۳۰	۱۲	۱۰
۱۵-۱۹ ساله	۶۶۲۱۳۰	۳۳۱۴۵۹	۳۳۰۶۷۱	۱۶۶۹۴۰	۳۳۵۴۷۱	۱۶۸۵۳۱	۱۶۶۶۲۲	۶۴۴۹۸	۶۲۱۲۴	۳۷	۲۱
۱۵ ساله	۹۲۹۲۴	۴۷۵۵۰	۴۵۳۸۴	۳۴۶۱۱	۶۷۶۷۹	۳۳۰۶۸	۲۵۲۵۱	۱۲۹۳۶	۱۲۳۱۵	۴	۳
۱۶ ساله	۹۴۵۲۸	۴۸۲۶۷	۴۶۲۷۱	۳۴۷۸۰	۶۸۵۴۷	۳۳۷۶۷	۲۵۹۷۹	۱۳۴۷۹	۱۲۵۰۰	۱۲	۸
۱۷ ساله	۹۵۰۵۸	۴۸۵۲۱	۴۶۵۳۷	۳۴۵۶۰	۶۸۴۷۲	۳۳۹۱۲	۲۶۵۸۱	۱۳۹۵۹	۱۲۶۲۲	۵	۲
۱۸ ساله	۹۱۴۴۸	۴۴۷۴۱	۴۴۷۰۷	۳۲۴۴۹	۶۶۷۲۵	۳۲۴۷۶	۲۴۷۱۴	۱۲۲۸۹	۱۲۴۲۵	۹	۳
۱۹ ساله	۸۸۱۵۲	۴۳۳۸۰	۴۵۷۷۲	۳۰۵۴۰	۶۴۰۴۸	۳۳۵۰۸	۲۴۰۹۷	۱۱۸۳۵	۱۲۲۶۲	۷	۵
۲۰-۲۴ ساله	۵۰۷۰۴۴	۲۵۳۸۰۵	۲۵۳۲۲۹	۲۶۲۸۰۳	۱۷۷۳۹۵	۱۸۵۴۰۸	۱۴۴۲۰۵	۷۶۲۸۸	۶۷۸۱۷	۳۶	۲۲
۲۰ ساله	۹۲۹۵۲	۴۵۸۲۶	۴۷۱۱۶	۳۲۲۴۵	۶۶۷۶۶	۳۲۵۲۱	۲۶۱۸۳	۱۳۵۹۰	۱۲۵۹۲	۳	۱
۲۱ ساله	۹۵۳۲۵	۴۷۸۰۳	۴۷۵۲۲	۳۳۳۸۵	۶۸۰۳۷	۳۴۶۵۲	۲۷۲۷۶	۱۴۴۱۰	۱۲۸۶۶	۱۲	۸
۲۲ ساله	۱۰۰۸۶۶	۵۰۶۳۵	۵۰۲۳۱	۳۴۹۰۲	۷۱۳۷۲	۳۴۶۷۰	۲۹۴۸۶	۱۵۷۲۸	۱۳۷۵۸	۸	۵
۲۳ ساله	۱۰۶۵۶۶	۵۳۵۰۰	۵۳۰۶۶	۳۷۲۹۷	۷۶۱۰۴	۳۸۸۰۷	۳۰۴۵۶	۱۶۲۰۰	۱۴۲۵۶	۶	۳
۲۴ ساله	۱۱۱۳۲۵	۵۶۰۳۱	۵۵۳۰۴	۳۹۵۶۶	۸۰۵۲۴	۴۰۹۵۸	۳۰۸۰۴	۱۶۴۶۰	۱۴۴۴۴	۷	۵

۳-۳ - جمعیت برحسب جنس، سن و وضع سکونت: آبان ۱۳۹۵ (دنباله)

غیرساکن			ساکن در نقاط روستایی			ساکن در نقاط شهری			جمع			سن
زن	مرد	مرد و زن	زن	مرد	مرد و زن	زن	مرد	مرد و زن	زن	مرد	مرد و زن	
۱۷	۲۲	۳۹	۱۰۰۰۳۸	۱۷۵۳۹	۱۶۷۵۶۷	۲۴۱۰۷۴	۲۳۹۰۰۷	۴۸۰۰۸۱	۳۲۱۱۲۹	۳۲۶۵۵۸	۶۴۷۶۸۷	۲۵-۲۹ ساله
۳	۴	۷	۱۵۶۵۸	۱۷۳۳۶	۳۲۹۹۴	۴۴۶۵۴	۴۲۹۳۰	۸۷۵۸۴	۶۰۳۱۵	۶۰۲۷۰	۱۲۰۵۸۵	ساله ۲۵
۲	۲	۴	۱۵۸۶۰	۱۷۸۳۲	۳۳۶۹۲	۴۷۳۴۳	۴۶۶۰۸	۹۳۹۵۱	۶۳۲۰۵	۶۴۴۴۲	۱۲۷۶۴۷	ساله ۲۶
۲	۶	۸	۱۶۴۴۳	۱۷۹۵۸	۳۴۴۰۱	۴۹۷۶۳	۴۹۹۲۲	۹۹۶۸۵	۶۶۲۰۸	۶۷۸۸۶	۱۳۴۰۹۴	ساله ۲۷
۴	۳	۷	۱۶۲۵۶	۱۷۶۹۸	۳۳۹۵۴	۴۹۶۰۴	۵۰۳۳۱	۹۹۹۳۵	۶۵۸۶۴	۶۸۰۳۲	۱۳۳۸۹۶	ساله ۲۸
۶	۷	۱۳	۱۵۸۲۱	۱۶۷۰۵	۳۲۵۲۶	۴۹۷۱۰	۴۹۲۱۶	۹۸۹۲۶	۶۵۵۳۷	۶۵۹۲۸	۱۳۱۴۶۵	ساله ۲۹
۱۸	۲۵	۴۳	۷۷۷۱۴	۱۴۲۹۶	۱۶۳۰۱۰	۲۵۴۴۹۲	۲۵۵۶۹۳	۵۱۰۱۸۵	۳۳۳۲۲۴	۳۴۰۰۱۴	۶۷۳۲۳۸	۳۰-۳۴ ساله
۵	۴	۹	۱۶۹۴۴	۱۸۴۱۸	۳۵۳۶۲	۵۴۹۳۱	۵۴۵۲۷	۱۰۹۴۵۸	۷۱۸۸۰	۷۲۹۴۹	۱۴۴۸۲۹	ساله ۳۰
۳	۸	۱۱	۱۶۱۷۲	۱۷۵۳۰	۳۳۷۰۲	۵۲۴۳۲	۵۲۶۳۲	۱۰۵۰۶۴	۶۸۶۰۷	۷۰۱۷۰	۱۳۸۱۷۷	ساله ۳۱
۴	۴	۸	۱۶۳۱۰	۱۷۶۴۵	۳۳۹۵۵	۵۲۵۱۸	۵۲۸۱۸	۱۰۵۳۳۶	۶۸۸۳۲	۷۰۴۶۷	۱۳۹۲۹۹	ساله ۳۲
۲	۴	۶	۱۴۵۰۹	۱۵۹۹۶	۳۰۵۰۵	۴۸۶۴۵	۴۹۳۵۲	۹۷۹۹۷	۶۳۱۵۶	۶۵۳۵۲	۱۲۸۵۰۸	ساله ۳۳
۴	۵	۹	۱۳۷۷۹	۱۴۷۰۷	۲۸۴۸۶	۴۵۹۶۶	۴۶۳۶۴	۹۲۳۳۰	۵۹۷۴۹	۶۱۰۷۶	۱۲۰۸۲۵	ساله ۳۴
۲۱	۲۴	۴۵	۶۵۰۵۰	۶۹۷۴۶	۱۳۴۷۹۶	۲۰۶۵۴۵	۲۰۸۵۷۴	۴۱۵۱۱۹	۲۷۱۶۱۶	۲۷۸۳۴۴	۵۴۹۹۶۰	۳۵-۳۹ ساله
۳	۳	۶	۱۴۴۲۲	۱۶۰۰۳	۳۰۲۴۵	۴۷۷۸۰	۴۸۷۳۹	۹۶۵۱۹	۶۲۰۲۵	۶۴۷۴۵	۱۲۶۷۷۰	ساله ۳۵
۴	۸	۱۲	۱۳۴۴۳	۱۴۴۸۰	۲۷۸۲۳	۴۳۸۰۹	۴۴۳۹۱	۸۸۲۰۰	۵۷۱۵۶	۵۸۱۷۹	۱۱۶۰۲۵	ساله ۳۶
۳	۶	۹	۱۳۲۸۳	۱۴۱۶۲	۲۷۴۴۵	۴۱۰۰۲	۴۰۸۴۸	۸۱۸۵۰	۵۴۲۸۸	۵۵۰۱۶	۱۰۹۳۰۴	ساله ۳۷
۴	۵	۹	۱۳۴۶۸	۱۲۹۹۲	۲۵۴۶۰	۳۸۰۴۳	۳۸۵۴۶	۷۶۵۸۹	۵۰۵۱۵	۵۱۵۴۳	۱۰۲۰۵۸	ساله ۳۸
۷	۲	۹	۱۱۷۱۴	۱۲۱۰۹	۲۳۸۳۳	۳۵۹۱۱	۳۶۰۵۰	۷۱۹۶۱	۴۷۶۳۲	۴۸۱۶۱	۹۵۷۹۳	ساله ۳۹
۵	۱۷	۲۲	۵۱۳۰۵	۵۲۵۶۳	۱۰۳۸۶۳	۱۵۶۷۸۹	۱۶۰۰۷۴	۳۱۶۸۶۳	۲۰۸۰۹۴	۲۱۳۶۵۴	۴۲۰۷۶۸	۴۰-۴۴ ساله
۱	۳	۴	۱۲۰۶۲	۱۲۴۴۵	۲۴۵۰۷	۳۵۵۵۴	۳۶۴۶۰	۷۲۰۱۴	۴۷۶۱۷	۴۸۹۰۸	۹۶۵۲۵	ساله ۴۰
۱	۴	۵	۱۰۷۹۵	۱۱۱۱۸	۲۱۹۱۳	۳۲۷۹۸	۳۳۶۶۷	۶۶۲۶۵	۴۳۵۹۴	۴۴۵۸۹	۸۸۱۸۳	ساله ۴۱
۱	۳	۴	۱۰۱۶۰	۱۰۳۷۱	۲۰۵۳۱	۳۰۸۶۲	۳۱۴۹۹	۶۲۳۶۱	۴۱۰۲۳	۴۱۸۷۳	۸۲۸۹۶	ساله ۴۲
۰	۵	۵	۹۳۳۳	۹۴۳۶	۱۸۷۵۹	۲۹۸۸۰	۳۰۱۸۹	۶۰۰۶۹	۳۹۲۰۳	۳۹۶۳۰	۷۸۸۳۳	ساله ۴۳
۲	۲	۴	۸۹۶۰	۹۱۹۳	۱۸۱۵۳	۲۷۶۹۵	۲۸۴۵۹	۵۶۱۵۴	۳۶۶۵۷	۳۷۶۵۴	۷۴۳۱۱	ساله ۴۴
۹	۲۱	۳۰	۴۱۵۹۸	۴۰۵۶۷	۸۲۱۶۵	۱۳۶۰۰۹	۱۳۷۷۳۵	۲۷۳۷۴۴	۱۷۷۶۱۶	۱۷۸۳۳۳	۳۵۵۹۳۹	۴۵-۴۹ ساله
۳	۶	۹	۹۷۲۳	۱۰۰۰۵	۱۹۷۲۸	۳۰۶۹۹	۳۱۸۳۲	۶۲۵۳۱	۴۰۴۲۵	۴۱۸۴۳	۸۲۲۶۸	ساله ۴۵
۱	۴	۵	۸۴۰۱	۸۷۱۴	۱۷۱۱۵	۲۷۷۴۹	۲۸۰۳۷	۵۵۷۸۶	۳۶۱۵۱	۳۶۷۵۵	۷۲۹۰۶	ساله ۴۶
۱	۳	۴	۸۳۷۰	۸۰۲۹	۱۶۳۹۹	۲۷۰۳۵	۲۷۷۰۲	۵۴۷۳۷	۳۵۴۰۶	۳۵۷۳۴	۷۱۱۴۰	ساله ۴۷
۰	۶	۶	۷۹۸۷	۷۴۴۲	۱۵۲۲۹	۲۶۷۵۲	۲۶۶۱۵	۵۳۳۶۷	۳۴۷۳۹	۳۳۸۶۳	۶۸۶۰۲	ساله ۴۸
۴	۲	۶	۷۱۱۷	۶۵۷۷	۱۳۶۹۴	۲۳۷۷۴	۲۳۵۴۹	۴۷۳۳۳	۳۰۸۹۵	۳۰۱۲۸	۶۱۰۲۳	ساله ۴۹

۳-۳- جمعیت برحسب جنس، سن و وضع سکونت: آبان ۱۳۹۵ (دنباله)

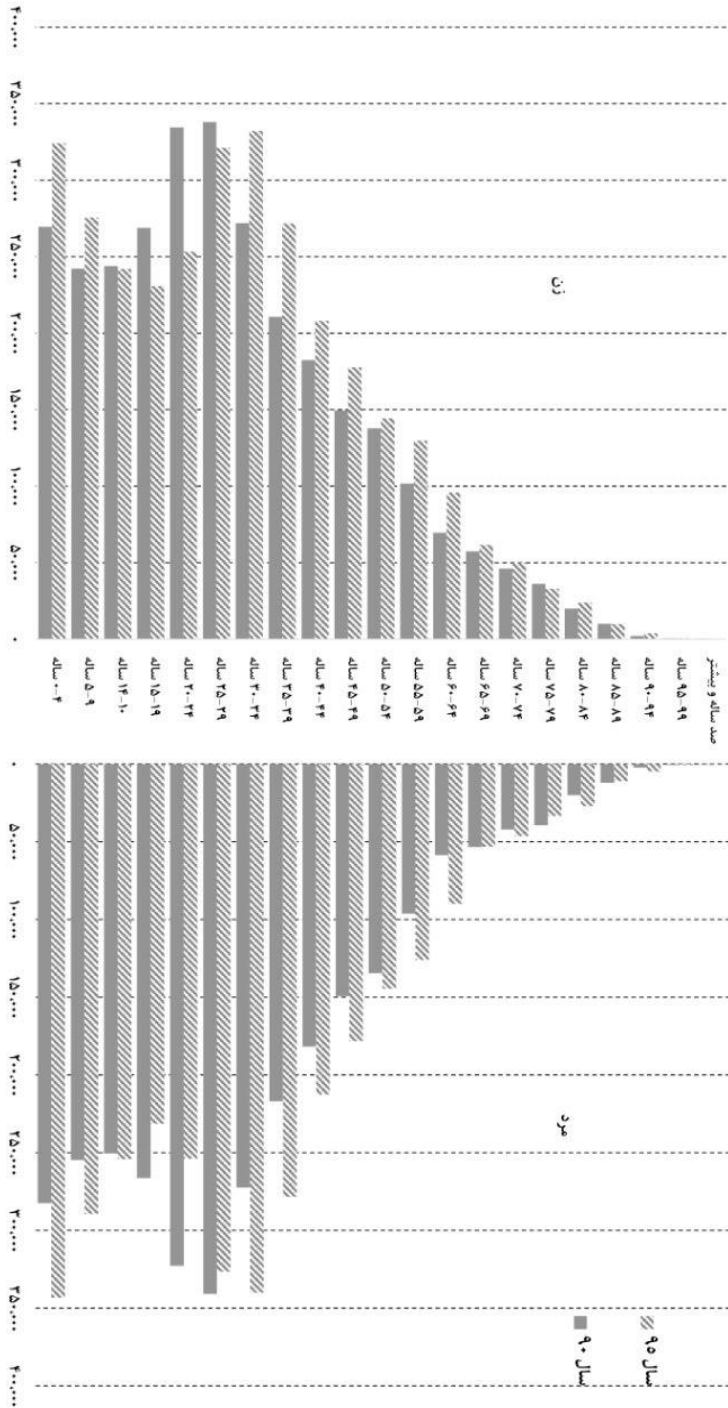
غیرساکن			ساکن در نقاط روستایی			ساکن در نقاط شهری			جمع			سن
زن	مرد	مرد و زن	زن	مرد	مرد و زن	زن	مرد	مرد و زن	زن	مرد	مرد و زن	
۴	۱۳	۱۷	۳۴۷۳۵	۳۲۴۷۲	۶۷۲۰۷	۱۰۹۵۷۶	۱۱۲۰۷۱	۲۲۱۶۴۷	۱۴۴۳۱۵	۱۴۴۵۵۶	۲۸۸۸۷۱	۵۴-۵۰ ساله
۱	۱	۲	۷۶۲۵	۷۱۶۲	۱۴۷۸۷	۲۵۳۵۹	۲۵۲۰۳	۵۰۵۶۲	۳۲۹۹۵	۳۲۳۶۶	۶۵۳۶۱	۵۰ ساله
۰	۲	۲	۶۶۷۶	۶۱۵۰	۱۲۸۲۶	۲۱۵۵۸	۲۲۰۰۶	۴۳۵۶۴	۲۸۲۳۴	۲۸۱۵۸	۵۶۳۹۲	۵۱ ساله
۰	۴	۴	۶۹۱۰	۶۰۸۸	۱۲۹۹۸	۲۱۰۴۴	۲۱۴۶۸	۴۲۵۱۲	۲۷۹۵۴	۲۷۵۶۰	۵۵۵۱۴	۵۲ ساله
۲	۲	۴	۶۶۷۶	۶۵۰۶	۱۳۱۸۲	۲۱۴۳۶	۲۲۲۱۷	۴۳۶۵۳	۲۸۱۱۴	۲۸۷۲۵	۵۶۸۲۹	۵۳ ساله
۱	۴	۵	۶۸۳۸	۶۵۶۶	۱۳۴۰۴	۲۰۱۷۹	۲۱۱۷۷	۴۱۳۵۶	۲۷۰۱۸	۲۷۷۴۷	۵۴۷۶۵	۵۴ ساله
۷	۱۱	۱۸	۳۴۴۶۱	۳۰۳۵۳	۶۴۸۱۴	۹۵۳۲۰	۹۵۶۴۹	۱۹۰۹۶۹	۱۲۹۷۸۸	۱۲۶۰۱۳	۲۵۵۸۰۱	۵۵-۵۰ ساله
۰	۲	۲	۷۵۷۹	۶۸۰۳	۱۴۳۸۲	۲۱۷۹۰	۲۲۰۷۲	۴۳۸۶۲	۲۹۳۶۹	۲۸۸۷۷	۵۸۲۴۶	۵۵ ساله
۱	۱	۲	۷۰۵۷	۶۴۳۶	۱۳۴۹۳	۱۹۷۴۶	۲۰۱۲۱	۳۹۸۶۷	۲۶۸۰۴	۲۶۵۵۸	۵۳۳۶۲	۵۶ ساله
۰	۳	۳	۷۰۳۲	۶۲۲۱	۱۳۲۵۳	۱۹۲۴۴	۱۹۵۰۴	۳۸۷۴۸	۲۶۲۷۶	۲۵۷۲۸	۵۲۰۰۴	۵۷ ساله
۴	۲	۶	۶۸۴۲	۶۰۳۵	۱۲۸۷۷	۱۸۶۶۰	۱۸۵۵۰	۳۷۲۱۰	۲۵۵۰۶	۲۴۵۸۷	۵۰۰۹۳	۵۸ ساله
۲	۳	۵	۵۹۵۱	۴۸۵۸	۱۰۸۰۹	۱۵۸۸۰	۱۵۴۰۲	۳۱۲۸۲	۲۱۸۳۳	۲۰۲۶۳	۴۲۰۹۶	۵۹ ساله
۴	۹	۱۳	۳۷۱۳۰	۳۱۸۸۹	۶۹۰۱۹	۶۸۶۴۰	۶۸۱۰۶	۱۳۶۷۴۶	۹۵۷۷۴	۹۰۰۰۴	۱۸۵۷۷۸	۶۴-۶۰ ساله
۰	۵	۵	۶۰۲۲	۴۹۴۳	۱۰۹۶۵	۱۶۵۵۰	۱۶۴۸۴	۳۳۰۳۴	۲۲۵۷۲	۲۱۴۳۲	۴۴۰۰۴	۶۰ ساله
۱	۱	۲	۵۷۱۸	۴۸۲۶	۱۰۵۴۴	۱۴۲۲۰	۱۴۴۴۲	۲۸۶۶۲	۱۹۹۳۹	۱۹۲۶۹	۳۹۲۰۸	۶۱ ساله
۲	۱	۳	۵۲۵۴	۴۲۲۴	۹۴۷۸	۱۲۹۸۱	۱۲۷۷۲	۲۵۷۵۳	۱۸۲۳۷	۱۶۹۹۷	۳۵۲۳۴	۶۲ ساله
۱	۱	۲	۵۲۴۰	۴۱۷۹	۹۴۱۹	۱۳۳۵۸	۱۲۸۱۱	۲۶۱۶۹	۱۸۵۹۹	۱۶۹۹۱	۳۵۵۹۰	۶۳ ساله
۰	۱	۱	۴۸۹۶	۳۷۱۷	۸۶۱۳	۱۱۵۳۱	۱۱۵۹۷	۲۳۱۲۸	۱۶۴۲۷	۱۵۳۱۵	۳۱۷۴۲	۶۴ ساله
۲	۷	۹	۱۸۸۶۴	۱۶۳۸۸	۳۵۲۵۲	۴۲۹۰۴	۳۸۷۴۶	۸۱۶۵۰	۶۱۷۷۰	۵۳۱۶۱	۱۱۴۹۱۱	۶۵-۶۰ ساله
۰	۲	۲	۴۹۶۹	۳۶۱۳	۸۵۸۲	۱۱۵۲۷	۱۰۷۳۶	۲۲۲۶۳	۱۶۴۹۶	۱۴۳۵۱	۳۰۸۲۷	۶۵ ساله
۰	۰	۰	۳۷۸۳	۲۸۵۹	۶۶۴۲	۸۸۹۶	۷۹۴۱	۱۶۸۳۷	۱۲۶۷۹	۱۰۸۰۰	۲۳۴۷۹	۶۶ ساله
۱	۱	۲	۳۶۱۲	۲۸۰۹	۶۴۲۱	۸۰۶۸	۷۴۷۹	۱۵۵۴۷	۱۱۶۸۱	۱۰۲۸۹	۲۱۹۷۰	۶۷ ساله
۰	۰	۰	۳۴۵۶	۲۵۷۷	۶۰۳۳	۷۶۳۹	۶۶۱۷	۱۴۲۵۶	۱۱۰۹۵	۹۱۹۴	۲۰۲۸۹	۶۸ ساله
۱	۴	۵	۳۰۴۴	۲۵۳۰	۵۵۷۴	۶۷۷۴	۵۹۷۳	۱۲۷۴۷	۹۸۱۹	۸۵۰۷	۱۸۳۳۶	۶۹ ساله
۲	۱	۳	۱۶۵۳۹	۱۴۴۹۸	۳۱۰۳۷	۳۳۴۰۳	۳۲۰۱۱	۶۵۴۱۴	۴۹۹۴۴	۴۶۵۱۰	۹۶۴۵۴	۷۴-۷۰ ساله
۱	۰	۱	۳۵۳۵	۲۶۸۱	۶۲۱۶	۷۸۸۴	۶۹۹۲	۱۴۸۷۶	۱۱۴۲۰	۹۶۷۳	۲۱۰۹۳	۷۰ ساله
۱	۰	۱	۳۳۱۱	۲۶۴۹	۵۹۶۰	۷۰۲۸	۶۵۹۵	۱۳۶۲۳	۱۰۳۴۰	۹۲۴۴	۱۹۵۸۴	۷۱ ساله
۰	۰	۰	۳۸۳۳	۳۵۹۱	۷۴۲۴	۶۹۸۴	۷۰۲۴	۱۴۰۰۸	۱۰۸۱۷	۱۰۶۱۵	۲۱۴۳۲	۷۲ ساله
۰	۰	۰	۳۰۲۴	۲۸۹۵	۵۹۱۹	۵۹۰۷	۵۹۶۷	۱۱۸۷۴	۸۹۳۱	۸۸۶۲	۱۷۷۹۳	۷۳ ساله
۰	۱	۱	۲۸۳۶	۲۶۸۲	۵۵۱۸	۵۶۰۰	۵۴۳۳	۱۱۰۳۳	۸۴۳۶	۸۱۱۶	۱۶۵۵۲	۷۴ ساله

۳-۳- جمعیت برحسب جنس، سن و وضع سکونت: آبان ۱۳۹۵ (دنباله)

غیرساکن			ساکن در نقاط روستایی			ساکن در نقاط شهری			جمع			سن
زن	مرد	مرد و زن	زن	مرد	مرد و زن	زن	مرد	مرد و زن	زن	مرد	مرد و زن	
۱	۱	۲	۱۱۲۵۳	۱۱۱۸۵	۲۲۰۳۸	۲۱۷۴۷	۲۱۶۴۹	۴۳۳۹۶	۲۳۰۰۱	۲۳۴۲۵	۴۶۴۲۶	۷۵-۷۹ ساله
.	.	.	۲۹۵۰	۲۷۰۱	۵۶۵۱	۵۸۲۹	۵۳۴۸	۱۱۱۷۷	۸۷۷۹	۸۰۴۹	۱۶۸۲۸	۷۵ ساله
۱	۱	۲	۲۳۴۱	۲۳۶۷	۴۷۰۸	۴۴۴۴	۴۵۷۱	۹۰۱۵	۶۷۸۶	۶۹۳۹	۱۳۷۲۵	۷۶ ساله
.	.	.	۲۰۰۸	۲۰۲۰	۴۰۲۸	۳۸۷۹	۳۸۲۷	۷۷۰۶	۵۸۸۷	۵۸۴۷	۱۱۷۳۴	۷۷ ساله
.	.	.	۱۹۶۵	۲۲۷۹	۴۲۴۴	۳۹۴۴	۳۸۹۱	۷۸۳۵	۵۹۰۹	۶۱۷۰	۱۲۰۷۹	۷۸ ساله
.	.	.	۱۹۸۹	۲۴۱۸	۴۴۰۷	۳۶۵۱	۴۰۱۲	۷۶۶۳	۵۶۴۰	۶۴۳۰	۱۲۰۷۰	۷۹ ساله
.	.	.	۱۲۲۷	۱۰۴۴۷	۱۸۶۷۴	۱۵۷۶۲	۱۶۵۷۷	۳۲۳۳۹	۲۳۹۸۹	۲۷۰۲۴	۵۱۰۱۳	۸۰-۸۴ ساله
.	.	.	۲۲۰۱	۲۷۸۱	۴۹۸۲	۴۳۱۷	۴۶۴۷	۸۹۶۴	۶۵۱۸	۷۴۲۸	۱۳۹۶۶	۸۰ ساله
.	.	.	۱۶۸۵	۲۱۵۲	۳۸۳۷	۳۱۰۰	۳۳۳۸	۶۴۳۸	۴۷۸۵	۵۴۹۰	۱۰۳۷۵	۸۱ ساله
.	.	.	۱۶۸۳	۲۲۰۷	۳۸۹۰	۳۱۷۵	۳۳۳۷	۶۵۱۲	۴۸۵۸	۵۵۴۴	۱۰۴۰۲	۸۲ ساله
.	.	.	۱۴۹۴	۱۸۹۰	۳۳۸۴	۲۸۴۷	۲۹۲۰	۵۷۶۷	۴۳۴۱	۴۸۱۰	۹۱۵۱	۸۳ ساله
.	.	.	۱۱۶۴	۱۴۱۷	۲۵۸۱	۲۳۳۳	۲۳۳۵	۴۶۵۸	۳۴۸۷	۳۷۵۲	۷۳۳۹	۸۴ ساله
.	.	.	۳۰۶۶	۴۱۸۱	۷۲۴۷	۶۷۵۷	۶۸۶۱	۱۳۶۱۸	۹۸۲۳	۱۱۰۴۲	۲۰۸۶۵	۸۵-۸۹ ساله
.	.	.	۱۰۷۰	۱۲۸۱	۲۳۵۱	۲۲۳۳	۲۱۵۰	۴۳۷۳	۳۲۹۳	۳۴۳۱	۶۷۲۴	۸۵ ساله
.	.	.	۵۷۳	۸۱۶	۱۳۸۹	۱۳۰۴	۱۳۳۳	۲۶۳۷	۱۸۷۷	۲۱۴۹	۴۰۲۶	۸۶ ساله
.	.	.	۵۱۷	۶۹۵	۱۲۱۲	۱۰۹۹	۱۱۴۲	۲۲۴۱	۱۶۱۶	۱۸۳۷	۳۴۵۳	۸۷ ساله
.	.	.	۴۹۸	۷۱۲	۱۲۱۰	۱۱۲۶	۱۱۸۲	۲۳۰۸	۱۶۲۴	۱۸۹۴	۳۵۱۸	۸۸ ساله
.	.	.	۴۰۸	۶۷۷	۱۰۸۵	۱۰۰۵	۱۰۵۴	۲۰۵۹	۱۴۱۳	۱۷۳۱	۳۱۴۴	۸۹ ساله
.	.	.	۱۱۱۹	۱۷۱۲	۲۸۳۱	۲۷۴۹	۳۰۴۵	۵۷۹۴	۲۸۶۸	۴۷۵۷	۸۶۲۵	۹۰-۹۴ ساله
.	.	.	۴۱۷	۶۳۵	۱۰۵۲	۹۸۹	۱۱۱۹	۲۱۰۸	۱۴۰۶	۱۷۵۴	۳۱۶۰	۹۰ ساله
.	.	.	۳۰۸	۴۷۴	۷۸۲	۷۲۰	۷۹۴	۱۵۱۴	۱۰۲۸	۱۲۶۸	۲۲۹۶	۹۱ ساله
.	.	.	۱۷۱	۲۸۵	۴۵۶	۴۶۶	۵۳۴	۹۹۰	۶۳۷	۸۰۹	۱۴۴۶	۹۲ ساله
.	.	.	۱۲۹	۲۰۶	۳۳۵	۳۵۰	۳۸۴	۷۳۴	۴۷۹	۵۹۰	۱۰۶۹	۹۳ ساله
.	.	.	۹۴	۱۱۲	۲۰۶	۲۲۴	۲۲۴	۴۴۸	۳۱۸	۳۳۶	۶۵۴	۹۴ ساله
.	.	.	۱۶۱	۱۸۱	۳۴۲	۴۴۵	۳۹۱	۸۳۶	۶۰۶	۵۷۳	۱۱۷۸	۹۵-۹۹ ساله
.	.	.	۷۸	۱۱۳	۱۹۱	۲۲۷	۲۳۷	۴۶۴	۳۰۵	۳۵۰	۶۵۵	۹۵ ساله
.	.	.	۳۳	۳۱	۶۴	۹۷	۸۲	۱۷۹	۱۳۰	۱۱۳	۲۴۳	۹۶ ساله
.	.	.	۲۱	۱۷	۳۸	۶۲	۳۶	۹۸	۸۳	۵۳	۱۳۶	۹۷ ساله
.	.	.	۱۴	۱۳	۲۷	۳۰	۲۸	۵۸	۴۴	۴۱	۸۵	۹۸ ساله
.	.	.	۱۵	۷	۲۲	۲۹	۸	۳۷	۴۴	۱۵	۵۹	۹۹ ساله
.	.	.	۵۰	۳۹	۸۹	۱۰۴	۶۸	۱۷۲	۱۵۴	۱۰۷	۲۶۱	۱۰۰ ساله و بیشتر

مآخذ - مرکز آمار ایران. دفتر جمعیت، نیروی کار و سرشماری.

۳-۳ - مقایسه هرم های سنی جمعیت استان : سال های ۱۳۹۰ و ۱۳۹۵



منبع: جدول ۳-۳ و اطلاعات سال ۱۳۹۰ بر اساس سالنامه آماری سال ۱۳۹۰ استان

۳-۴ - جمعیت بر حسب جنس و گروههای عمده سنی: آبان ۱۳۹۵

روستایی			شهری			کل استان ^(۱)			گروههای عمده سنی
زن	مرد	مرد و زن	زن	مرد	مرد و زن	زن	مرد	مرد و زن	
۸۵۰۳۰۶	۸۸۲۸۱۵	۱۷۳۳۱۲۱	۲۳۳۸۸۲۷	۲۳۶۲۰۹۷	۴۷۰۰۹۲۴	۳۱۸۹۳۱۶	۳۲۴۵۱۸۵	۶۴۳۴۵۰۱	جمع.....
۱۹۵۶۸	۲۱۱۳۴	۴۰۷۰۲	۴۵۴۹۶	۴۷۷۷۴	۹۳۲۷۰	۶۵۰۶۷	۶۸۹۱۱	۱۳۳۹۷۸	اطفال (کمتر از یکسال).....
۹۴۷۲۱	۱۰۲۳۷۵	۱۹۶۹۹۶	۲۳۱۶۹۷	۲۳۲۶۸۴	۴۵۴۳۸۱	۳۱۶۴۴۰	۳۳۴۹۹۲	۶۵۱۴۳۲	نوباوگان (۱-۵ ساله).....
۸۰۱۷۱	۸۴۱۵۴	۱۶۴۳۲۵	۱۸۹۸۰	۱۹۹۰۴۴	۳۸۸۹۲۴	۲۷۰۰۷۳	۲۸۳۲۱۹	۵۵۳۳۹۲	کودکان (۶-۱۰ ساله).....
۵۴۶۰۰	۵۷۷۲۰	۱۱۲۳۲۰	۱۳۵۴۹۹	۱۴۲۰۰۳	۲۷۷۵۰۲	۱۹۰۱۱۵	۱۹۹۱۷۴۵	۳۸۹۸۶۰	نوجوانان (۱۱-۱۴ ساله).....
۱۲۹۹۴۱	۱۴۰۸۸۶	۲۷۰۸۲۷	۳۵۳۹۳۹	۳۴۴۳۳۵	۶۹۸۲۷۴	۴۸۳۹۱۰	۴۸۵۲۶۴	۹۶۹۱۷۴	جوانان (۱۵-۲۴ ساله).....
۴۱۲۰۲۶	۴۱۹۴۱۵	۸۳۱۴۴۱	۱۲۶۸۴۴۵	۱۲۷۶۹۰۹	۲۵۴۵۳۵۴	۱۶۸۰۵۵۶	۱۶۹۶۴۶۶	۳۳۷۷۰۲۲	میانسالان (۲۵-۶۴ ساله).....
۵۹۳۲۹	۵۷۳۳۱	۱۱۶۵۱۰	۱۲۳۸۷۱	۱۱۹۳۴۸	۲۴۳۲۱۹	۱۸۳۱۵۵	۱۷۶۵۸۸	۳۵۹۷۴۳	بزرگسالان (۶۵ ساله و بیشتر).....

۱- آمار جمعیت غیر ساکن در جمعیت کل استان منظور شده است.
 ماخذ - مرکز آمار ایران . دفتر جمعیت ، نیروی کار و سرشماری.

۳-۳ - توزیع جمعیت استان بر حسب گروههای عمده سنی: آبان ۱۳۹۵



مبنا: جدول ۳-۴

۵-۳- خانوار و جمعیت بر حسب جنس در نقاط شهری و روستایی (۱)

جمعیت			تعداد خانوار	شرح (۲)
زن	مرد	مرد و زن		
جمع				
۷۶۶۳۲۱	۷۹۰۸۶۲	۱۵۵۷۱۸۳	۳۶۲۳۰۷	آبان ۱۳۳۵
۹۲۳۶۰۶	۹۶۶۳۴۱	۱۸۱۹۹۴۷	۴۲۶۵۸۳	آبان ۱۳۴۵
۱۲۴۲۲۶۸	۱۲۸۱۹۶۳	۲۵۲۴۲۳۱	۵۵۴۱۳۲	آبان ۱۳۵۵
۲۰۳۶۲۰۹	۲۱۰۰۸۰۳	۴۱۳۷۰۱۲	۸۴۴۲۳۰	آبان ۱۳۶۵
...	...	۴۴۱۱۴۰۵	۹۲۸۶۱۴	مهر ۱۳۷۰
۲۳۸۳۰۲۵	۲۳۹۵۲۱۷	۴۷۷۸۲۴۲	۱۰۱۲۸۷۲	آبان ۱۳۷۵
۲۷۸۳۶۷۶	۲۸۰۹۴۰۳	۵۵۹۳۰۷۹	۱۴۱۹۴۶۱	آبان ۱۳۸۵
۲۹۹۴۸۱۳	۲۹۹۹۵۲۹	۵۹۹۴۴۰۲	۱۷۱۳۴۰۸	آبان ۱۳۹۰
۳۱۸۹۳۱۶	۳۲۴۵۱۸۵	۶۴۳۴۵۰۱	۱۹۳۴۸۲۴	آبان ۱۳۹۵
نقاط شهری				
۱۸۶۶۸۴	۱۸۸۹۰۰۱	۳۷۵۵۸۵	۸۴۶۷۳	آبان ۱۳۳۵
۳۰۱۶۷۲	۳۱۸۰۳۶	۶۱۹۷۰۸	۱۳۳۳۲۹	آبان ۱۳۴۵
۵۲۴۲۷۰	۵۵۲۴۲۷	۱۰۷۶۶۹۷	۲۳۳۳۹۲	آبان ۱۳۵۵
۱۰۷۱۹۵۷	۱۱۲۲۵۷۵	۲۱۹۴۵۳۲	۴۵۲۱۲۱	آبان ۱۳۶۵
...	۵۳۴۷۴۴	مهر ۱۳۷۰
۱۴۲۷۹۳۲	۱۴۶۵۶۷۵	۲۸۹۳۶۰۷	۶۲۴۰۲۸	آبان ۱۳۷۵
۱۸۹۱۱۲۶	۱۹۲۰۷۷۴	۳۸۱۱۹۰۰	۹۸۰۵۳۳	آبان ۱۳۸۵
۲۱۵۱۰۵۷	۲۱۶۰۱۵۳	۴۳۱۱۲۱۰	۱۲۳۸۹۰۴	آبان ۱۳۹۰
۲۳۳۸۸۱۲۷	۲۳۶۲۰۹۷	۴۷۰۰۹۳۴	۱۴۱۹۱۰۵	آبان ۱۳۹۵
نقاط روستایی (۳)				
۵۷۹۶۳۷	۶۰۱۹۶۱	۱۱۸۱۵۹۸	۲۷۷۶۳۴	آبان ۱۳۳۵
۶۲۱۹۳۴	۶۴۸۳۰۵	۱۲۷۰۲۳۹	۲۹۳۲۵۴	آبان ۱۳۴۵
۷۱۷۹۹۸	۷۲۹۵۳۶	۱۴۴۷۵۳۴	۳۲۰۸۴۰	آبان ۱۳۵۵
۹۶۴۴۵۲	۹۷۸۲۲۸	۱۹۴۲۴۸۰	۳۹۲۱۰۹	آبان ۱۳۶۵
...	۳۹۳۸۷۰	مهر ۱۳۷۰
۹۵۵۰۹۳	۹۲۹۵۴۲	۱۸۸۴۶۳۵	۳۸۸۱۴۴	آبان ۱۳۷۵
۸۹۲۵۵۰	۸۸۸۶۲۹	۱۷۸۱۱۷۹	۴۳۸۹۲۸	آبان ۱۳۸۵
۸۴۳۸۱۶	۸۳۹۳۷۶	۱۶۸۳۱۹۲	۴۷۴۵۰۴	آبان ۱۳۹۰
۸۵۰۴۸۹	۸۸۳۰۸۸	۱۷۳۳۵۷۷	۵۱۵۷۱۹	آبان ۱۳۹۵

۱- بازسازی جمعیت و خانوار بر اساس تقسیمات سیاسی سال ۱۳۹۹ استان و در سطح شهرستان انجام شده است ، لذا امکان جداسازی جمعیت و خانوار بخش فاروج از اطلاعات سالهای ۱۳۳۵ لغایت ۱۳۷۵ میسر نبوده است.

۲- شامل خانوارهای معمولی ساکن و غیر ساکن می شود .

۳- آمار خانوار و جمعیت غیر ساکن در آمار نقاط روستایی منظور شده است.

مأخذ - مرکز آمار ایران . (ر.م).

- مرکز آمار ایران . دفتر جمعیت ، نیروی کار و سرشماری.

۳-۶ - خانوار و جمعیت شهرستان ها بر حسب ساکن و غیر ساکن: آبان ۱۳۹۵

شهرستان	جمع		ساکن در نقاط شهری		ساکن در نقاط روستایی		غیر ساکن	
	خانوار	جمعیت	خانوار	جمعیت	خانوار	جمعیت	خانوار	جمعیت
جمع	۱۹۳۸۷۰۳	۶۴۳۴۵۰۱	۱۴۲۲۱۰۹	۴۷۰۰۹۲۴	۵۱۶۴۱۹	۱۷۳۳۱۲۱	۱۷۵	۴۵۶
باخرز	۱۵۵۲۵	۵۴۶۱۵	۲۵۳۶	۹۰۴۴	۱۲۹۸۹	۴۵۵۷۱	.	.
بجستان	۱۰۰۱۱	۳۱۲۰۷	۴۸۸۱	۱۵۱۶۷	۵۱۳۰	۱۶۰۴۰	.	.
بردسکن	۲۳۷۳۲	۷۵۶۳۱	۱۱۰۷۵	۳۶۵۰۲	۱۲۶۵۷	۳۹۱۲۹	.	.
بینالود	۲۱۸۶۱	۶۹۶۴۰	۱۰۹۵۴	۳۴۹۸۵	۱۰۹۰۵	۳۴۶۵۳	۲	۲
تایباد	۳۰۷۱۸	۱۱۷۵۶۴	۲۰۵۹۶	۷۷۷۶۹	۱۰۱۲۱	۳۹۷۹۳	۲	۱
ترت جام	۷۱۸۰۲	۲۶۷۶۷۱	۳۵۴۱۰	۱۳۲۲۳۱	۳۶۳۹۲	۱۳۵۴۴۰	.	.
ترت حیدریه	۶۸۹۲۷	۲۲۴۶۲۶	۴۵۸۰۴	۱۴۸۸۳۴	۲۳۱۰۷	۷۵۷۴۰	۵۲	۱۶
جغتای	۱۴۹۲۳	۴۹۱۷۵	۲۶۷۰	۹۲۶۸	۱۲۲۵۳	۳۹۹۰۷	.	.
جوین	۱۶۷۳۸	۵۴۴۸۸	۴۴۴۳	۱۴۷۸۳	۱۲۲۳۷	۳۹۵۰۷	۱۹۸	۵۸
چناران	۴۵۱۰۵	۱۵۵۰۱۳	۲۹۳۳۴	۹۹۱۲۹	۱۵۷۵۴	۵۵۷۷۳	۱۱۱	۲۷
خلیل آباد	۱۶۶۸۴	۵۱۷۰۱	۶۲۳۴	۱۹۲۱۱	۱۰۴۶۰	۳۲۴۹۰	.	.
خواف	۳۶۳۹۹	۱۳۸۹۷۲	۱۷۸۸۳	۶۷۵۰۸	۱۸۵۱۶	۷۱۴۶۴	.	.
خوشاب	۱۱۸۸۳	۳۷۱۸۱	۱۷۵۱	۵۹۳۲	۱۰۱۳۲	۳۱۲۴۹	.	.
داورزن	۷۶۷۸	۲۱۹۱۱	۸۸۵	۲۷۴۴	۶۷۹۳	۱۹۱۶۷	.	.
درگز	۲۲۷۷۸	۷۲۳۵۵	۱۳۶۸۴	۴۳۶۳۵	۹۰۹۴	۲۸۷۲۰	.	.
رشتخوار	۱۷۵۶۶	۶۰۶۸۹	۳۸۵۰	۱۴۱۶۴	۱۳۷۱۶	۴۶۵۲۵	.	.
زاوه	۲۰۰۶۳	۶۷۶۹۵	۲۹۳۹	۹۳۲۹	۱۷۱۲۲	۵۸۳۶۲	۴	۲
سبزوار	۹۵۵۵۳	۳۰۶۳۱۰	۷۶۹۳۱	۲۵۰۸۳۶	۱۸۶۲۱	۵۵۴۷۳	۱	۱
سرخس	۲۶۹۳۲	۹۷۵۱۹	۱۲۱۴۱	۴۳۴۲۰	۱۴۷۹۰	۵۴۰۹۸	۱	۱
فریمان	۲۸۶۴۱	۹۹۰۰۱	۱۷۲۷۶	۵۸۹۶۶	۱۱۳۶۵	۴۰۰۳۵	.	.
فیروزه	۱۱۷۸۳	۳۷۵۳۹	۲۱۱۷	۷۱۵۸	۹۶۶۶	۳۰۳۸۱	.	.
قوچان	۵۲۸۵۱	۱۷۴۴۹۵	۳۰۲۸۷	۱۰۲۱۹۸	۲۲۵۶۲	۷۲۲۹۵	۲	۲
کاشمر	۵۲۷۷۸	۱۶۸۶۶۴	۳۳۴۷۶	۱۰۷۹۶۹	۱۹۳۰۲	۶۰۶۹۵	.	.
کلات	۱۰۷۰۸	۳۶۲۳۷	۳۲۵۷	۱۱۴۳۲	۷۴۵۱	۲۴۸۰۵	.	.
گناباد	۲۷۶۰۷	۸۸۷۵۳	۱۵۳۰۵	۵۰۸۹۹	۱۲۳۰۲	۳۷۸۵۴	.	.
مشهد	۱۰۲۱۰۶۸	۳۳۷۲۶۶۰	۹۱۷۳۵۲	۳۰۱۲۰۹۰	۱۰۳۶۵۷	۳۶۰۴۹۸	۷۲	۵۹
مه ولات	۱۵۸۴۴	۵۱۴۰۹	۶۶۴۷	۲۱۹۴۵	۹۱۹۷	۲۹۴۶۴	.	.
نیشابور	۱۴۲۵۴۵	۴۵۱۷۸۰	۹۲۴۱۱	۲۹۳۷۷۶	۵۰۱۲۸	۱۵۷۹۹۳	۱۱	۶

مأخذ - مرکز آمار ایران، دفتر جمعیت، نیروی کار و سرشماری.

۳-۷ - جمعیت بر حسب نوع خانوار ، جنس و شهرستان: آبان ۱۳۹۵

شهرستان	جمع			خانوار ساکن						خانوار معمولی	
				موسسه ای		گروهی		معمولی		مرد	زن
	مرد و زن	مرد	زن	مرد	زن	مرد	زن	مرد	زن		
جمع	۶۴۳۴۵۰۱	۳۲۴۵۱۸۵	۳۱۸۹۳۱۶	۳۱۹۲۳۶۰	۳۱۶۲۹۴۹	۵۹۵۹	۳۷۲۳	۴۶۵۹۳	۲۲۴۶۱	۲۷۳	۱۸۳
باخرز.....	۵۴۶۱۵	۲۷۵۸۰	۲۷۰۳۵	۲۷۲۱۳	۲۶۷۴۶	۴۶	۴۱	۳۲۱	۲۴۸	۰	۰
بجستان.....	۳۱۲۰۷	۱۵۶۸۳	۱۵۵۲۴	۱۵۵۹۷	۱۵۴۳۱	۸۶	۷۳	۰	۲۰	۰	۰
بردسکن.....	۷۵۶۳۱	۳۸۳۳۲	۳۷۲۹۹	۳۸۲۳۹	۳۷۲۴۲	۳	۱	۹۰	۵۶	۰	۰
بینالود.....	۶۹۶۴۰	۳۵۹۸۰	۳۳۶۶۰	۳۵۳۵۷	۳۳۵۶۱	۹۱	۱	۵۳۰	۹۸	۲	۰
تایباد.....	۱۱۷۵۶۴	۶۰۰۰۷	۵۷۵۵۷	۵۸۵۷۴	۵۷۳۵۶	۲۳	۲۳	۱۴۰۹	۱۷۷	۱	۱
تربت جام.....	۲۶۷۶۷۱	۱۳۵۴۷۷	۱۳۲۱۹۴	۱۳۳۲۹۵	۱۳۱۶۹۴	۱۵۱	۱۱۰	۲۰۳۱	۳۹۰	۰	۰
تربت حیدریه.....	۲۲۴۶۲۶	۱۱۴۹۶۸	۱۰۹۶۵۸	۱۱۱۲۱۹	۱۰۸۹۸۱	۲۲۹	۳۵	۳۴۹۳	۶۱۷	۲۷	۲۵
جغتای.....	۴۹۱۷۵	۲۵۰۸۱	۲۴۰۹۴	۲۴۷۶۶	۲۳۸۶۶	۱	۱	۳۱۴	۲۲۷	۰	۰
جوین.....	۵۴۴۸۸	۲۷۶۳۲	۲۶۸۵۶	۲۷۳۹۰	۲۶۷۲۸	۸۲	۲۱	۵۵	۱۴	۱۰۵	۹۳
چناران.....	۱۵۵۰۱۳	۸۰۹۵۶	۷۴۰۵۷	۷۶۴۵۸	۷۳۲۸۱	۵۸۰	۴۵۲	۳۸۵۳	۲۷۸	۶۵	۴۶
خلیل آباد.....	۵۱۷۰۱	۲۶۲۵۱	۲۵۴۵۰	۲۶۱۰۲	۲۵۳۰۱	۲	۵	۱۴۷	۱۴۴	۰	۰
خواف.....	۱۳۸۹۷۲	۷۰۳۲۸	۶۸۶۴۴	۶۹۳۴۵	۶۸۲۱۸	۱۱۴	۱۰۲	۸۶۹	۳۲۴	۰	۰
خوشاب.....	۳۷۱۸۱	۱۸۷۵۱	۱۸۴۳۰	۱۸۵۲۴	۱۸۳۳۳	۱۵	۱۴	۲۱۲	۸۳	۰	۰
داورزن.....	۲۱۹۱۱	۱۱۰۷۲	۱۰۸۳۹	۱۰۹۹۱	۱۰۷۶۰	۱۷	۷	۶۴	۷۲	۰	۰
درگز.....	۷۲۳۵۵	۳۶۵۰۵	۳۵۸۵۰	۳۵۱۲۳	۳۵۳۷۳	۱۳	۱۱	۱۳۶۹	۴۶۶	۰	۰
رشتخوار.....	۶۰۶۸۹	۳۰۸۱۷	۲۹۸۷۲	۳۰۷۱۸	۲۹۷۰۷	۱۷	۱۷	۸۲	۱۴۸	۰	۰
زاوه.....	۶۷۶۹۵	۳۴۱۸۳	۳۳۵۱۲	۳۳۸۴۵	۳۳۲۹۱	۴	۶	۳۳۱	۲۱۴	۳	۱
سبزوار.....	۳۰۶۳۱۰	۱۵۳۱۸۷	۱۵۳۱۲۳	۱۴۹۴۹۸	۱۴۸۷۵۱	۴۲۰	۲۰۹	۳۲۶۸	۴۱۶۳	۱	۰
سرخس.....	۹۷۵۱۹	۴۹۸۱۳	۴۷۷۰۶	۴۸۵۱۸	۴۷۴۳۵	۸۹	۴۰	۱۲۰۶	۲۳۰	۱	۰
فریمان.....	۹۹۰۰۱	۵۰۰۴۴	۴۸۹۵۷	۴۹۸۹۶	۴۸۹۲۷	۱۲	۲۰	۱۳۶	۰	۰	۰
فیروزه.....	۳۷۵۳۹	۱۹۰۶۴	۱۸۴۷۵	۱۸۷۵۱	۱۸۲۷۴	۴۱	۳۸	۲۷۲	۱۶۳	۰	۰
قوچان.....	۱۷۴۴۹۵	۸۸۶۵۶	۸۵۸۳۹	۸۶۳۰۷	۸۵۰۰۶	۱۵۸	۱۲۳	۲۱۸۹	۷۱۰	۲	۰
کاشمر.....	۱۶۸۶۶۴	۸۵۰۰۴	۸۳۶۶۰	۸۳۷۴۲	۸۳۱۶۸	۹۰	۱۱	۱۱۷۲	۴۸۱	۰	۰
کلات.....	۳۶۲۳۷	۱۸۴۰۵	۱۷۸۳۲	۱۷۷۹۷	۱۷۵۸۸	۳	۴	۶۰۵	۲۴۰	۰	۰
گناباد.....	۸۱۷۵۳	۴۴۶۴۷	۴۴۱۰۶	۴۳۱۷۶	۴۲۶۲۹	۱۳۵	۳۴	۱۳۳۶	۱۴۴۳	۰	۰
مشهد.....	۳۳۷۲۶۶۰	۱۶۹۳۶۰۲	۱۶۷۹۰۵۸	۱۶۷۱۲۶۸	۱۶۶۶۹۷۴	۳۰۸۰	۲۱۱۷	۱۹۱۹۶	۹۹۵۳	۵۸	۱۴
مه ولات.....	۵۱۴۰۹	۲۶۰۲۷	۲۵۳۸۲	۲۵۹۳۲	۲۵۳۸۱	۲	۱	۹۳	۰	۰	۰
نیشابور.....	۴۵۱۷۸۰	۲۲۷۱۳۳	۲۲۴۶۴۷	۲۲۴۷۱۹	۲۲۲۹۳۷	۴۵۵	۲۰۶	۱۹۵۰	۱۵۰۲	۹	۲

مأخذ - مرکز آمار ایران. دفتر جمعیت، نیروی کار و سرشماری.

۸-۳- خانوارهای معمولی بر حسب تعداد افراد در خانوار

سال ^(۱)	جمع	۱ نفر	۲ نفر	۳ نفر	۴ نفر	۵ نفر	۶ نفر	۷ نفر و بیشتر
آبان ۱۳۴۵	۴۲۶۵۸۳	۳۰۲۷۳	۶۱۷۷۱	۶۹۵۰۹	۷۱۵۴۸	۶۶۹۳۷	۵۴۶۵۳	۷۱۸۹۲
آبان ۱۳۵۵	۵۵۴۱۳۲	۳۸۳۳۱	۷۹۰۴۸	۸۴۰۲۱	۸۷۳۶۴	۸۳۹۵۰	۷۳۶۹۶	۱۰۷۷۲۲
آبان ۱۳۶۵	۸۴۴۲۳۰	۴۹۲۷۶	۱۰۳۵۵۶	۱۱۱۴۶۹	۱۲۶۴۶۶	۱۲۷۰۹۵	۱۱۳۵۰۰	۲۱۲۸۶۸
مهر ۱۳۷۰	۹۲۸۶۱۴
آبان ۱۳۷۵	۱۰۱۲۸۷۲	۵۷۵۸۳	۱۳۰۸۳۳	۱۶۱۷۲۵	۱۶۸۸۲۰	۱۴۹۷۷۷	۱۲۷۷۶۹	۲۱۶۳۶۵
آبان ۱۳۸۵	۱۴۱۹۴۶۱	۸۲۸۹۸	۲۳۰۶۵۶	۳۲۷۷۴۸	۳۳۰۱۸۲	۲۲۰۲۸۱	۱۲۲۹۴۷	۱۰۴۶۴۹
آبان ۱۳۹۰	۱۷۱۳۴۰۸	۱۳۱۸۶۱	۳۲۲۵۱۱	۴۶۱۸۲۱	۴۴۶۱۳۲	۲۲۰۷۴۷	۸۷۶۴۴	۴۲۶۹۲
آبان ۱۳۹۵	۱۹۳۴۸۲۴	۱۶۶۴۹۶	۳۹۱۴۱۵	۵۲۲۶۷۴	۵۴۷۱۲۰	۲۲۴۹۸۷	۵۹۷۹۰	۲۲۳۴۲

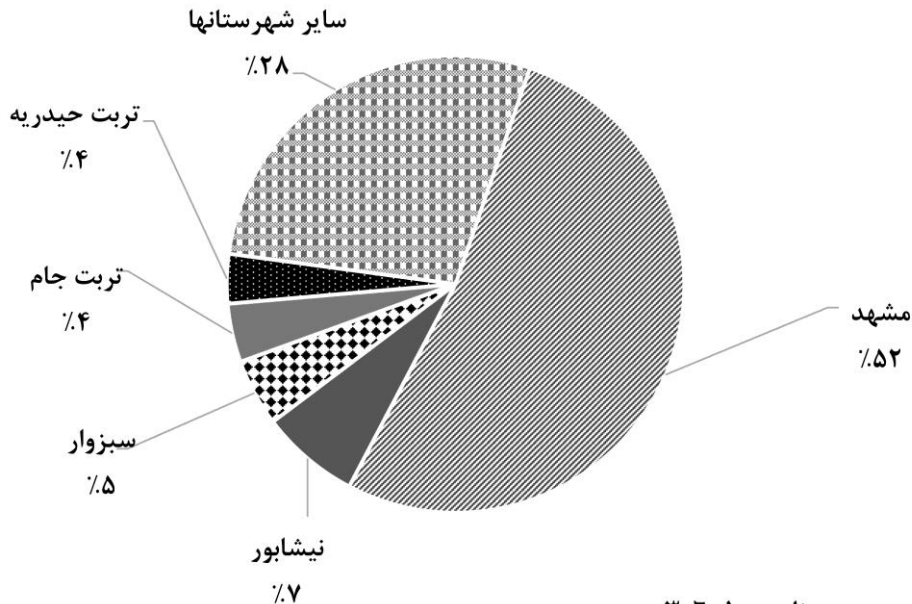
۱- بازسازی خانوار بر اساس تقسیمات سیاسی سال ۱۳۹۹ استان و در سطح شهرستان انجام شده است، لذا امکان جداسازی خانوار بخش فاروج از اطلاعات سالهای ۱۳۳۵ لغایت ۱۳۷۵ میسر نبوده است.
 مأخذ- مرکز آمار ایران. (ر.م).
 - مرکز آمار ایران. دفتر جمعیت، نیروی کار و سرشماری.

۹-۳- جمعیت بر حسب جنس و تابعیت

شرح	آبان ۱۳۹۰			آبان ۱۳۹۵		
	مرد و زن	مرد	زن	مرد و زن	مرد	زن
جمع	۵۹۹۴۴۰۲	۲۹۹۹۵۲۹	۲۹۹۴۸۷۳	۶۴۳۴۵۰۱	۳۲۴۵۱۸۵	۳۱۸۹۳۱۶
ایران	۵۷۷۰۳۳۷	۲۸۸۴۳۳۳	۲۸۸۶۰۰۴	۶۱۹۱۹۲۰	۳۱۲۱۲۰۱	۳۰۷۰۷۱۹
افغانستان	۲۰۵۸۵۹	۱۰۵۶۸۹	۱۰۰۱۷۰	۲۱۹۴۴۲	۱۱۱۳۹۶	۱۰۸۰۴۶
عراق	۶۶۱۹	۳۷۲۴	۲۸۹۵	۶۴۰۰	۳۷۵۰	۲۶۵۰
پاکستان	۲۰۹۲	۱۱۶۱	۹۳۱	۱۷۴۴	۹۴۷	۷۹۷
ترکیه	۱۱۰	۴۹	۶۱	۱۷	۱۱	۶
سایر کشورها ^(۱)	۱۹۸۸	۱۱۲۳	۸۶۵	۵۰۶۸	۲۷۰۳	۲۳۶۵
اظهار نشده	۷۳۹۷	۳۴۵۰	۳۹۴۷	۹۹۱۰	۵۱۷۷	۴۷۳۳

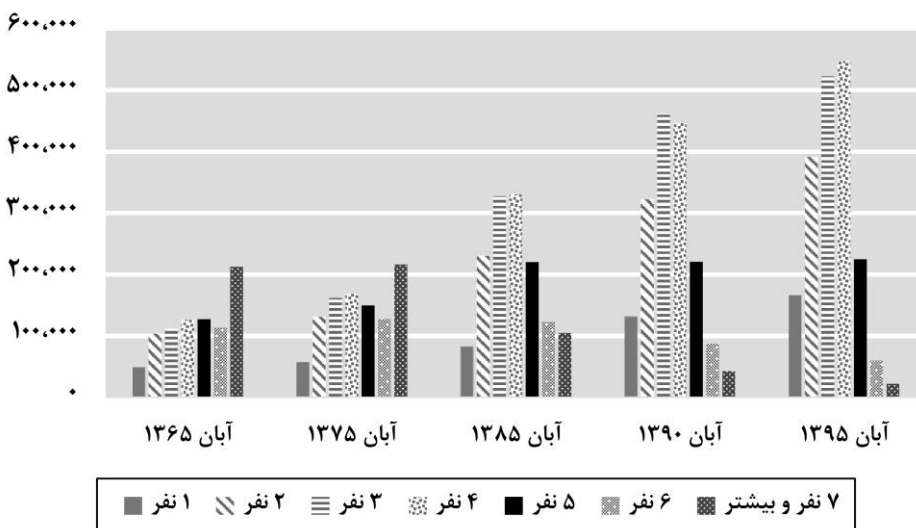
۱- جمعیت کشورهای ترکمنستان، آذربایجان و ارمنستان در سایر کشورها منظور شده است.
 مأخذ - مرکز آمار ایران. دفتر جمعیت، نیروی کار و سرشماری.

۳-۴- توزیع جمعیت استان به تفکیک شهرستان: آبان ۱۳۹۵



مینا: جدول ۳-۶

۳-۵- خانوارهای معمولی بر حسب تعداد افراد در خانوار



مینا: جدول ۳-۸

۱-۳- طبقه بندی جمعیتی آبادیهای دارای سکنه

آبان ۱۳۹۵		آبان ۱۳۹۰		طبقه بندی جمعیتی
کل جمعیت ^(۱)	تعداد آبادی	کل جمعیت ^(۱)	تعداد آبادی	
۱۷۱۷۴۵۷	۳۲۴۸	۱۶۶۵۱۳۴	۳۳۰۸	جمع
۱۳۲۸۳۳	۱۶	۱۰۵۷۷۶	۱۳	۵۰۰۰ نفر و بیشتر
۳۲۶۳۸۹	۹۷	۲۹۳۹۰۲	۸۱	۲۵۰۰-۴۹۹۹ نفر
۵۵۰۲۴۲	۳۶۳	۵۳۳۹۹۰	۳۵۲	۱۰۰۰-۲۴۹۹ نفر
۳۳۲۳۹۵	۴۶۸	۳۵۸۳۸۶	۴۹۹	۵۰۰-۹۹۹ نفر
۳۳۹۴۷۹	۱۳۶۴	۳۳۴۹۶۸	۱۳۳۰	۱۰۰-۴۹۹ نفر
۲۵۹۴۹	۳۵۱	۲۶۲۴۴	۳۵۱	۵۰-۹۹ نفر
۶۳۲۴	۱۷۶	۷۶۸۷	۲۱۶	۲۵-۴۹ نفر
۳۸۴۶	۴۱۳	۴۱۸۱	۴۵۹	۱-۲۴ نفر

۱- شامل خانوارهای موسسه ای نمی باشد.

ماخذ- مرکز آمار ایران . دفتر جمعیت، نیروی کار و سرشماری.

۱۱-۳- خانوارهای معمولی بر حسب جنس و سن سرپرست و تعداد افراد در خانوار: آبان ۱۳۹۵

گروه سنی سرپرست خانوار	جمع	۱ نفر	۲ نفر	۳ نفر	۴ نفر	۵ نفر	۶ نفر	۷ نفر و بیشتر
جمع	۱۹۳۴۸۲۴	۱۶۶۴۹۶	۳۹۱۴۱۵	۵۲۲۶۷۴	۵۴۷۱۲۰	۲۲۴۹۸۷	۵۹۷۹۰	۲۲۳۴۲
مرد	۱۶۷۵۹۱۶	۴۶۳۵۹	۳۳۳۰۰۱	۴۸۰۰۷۱	۵۲۸۹۸۳	۲۱۸۴۵۱	۵۱۷۰۴	۲۱۳۴۷
کمتراز ۲۰ ساله	۲۶۲۵	۸۵۶	۱۱۸۴	۴۴۲	۱۰۰	۳۴	۵	۴
۲۰-۲۹ ساله	۲۳۳۳۶۴	۹۷۰۶	۸۶۸۱۰	۹۸۵۱۵	۳۳۵۲۷	۳۹۹۰	۵۶۲	۱۸۴
۳۰-۳۹ ساله	۵۳۹۳۳۴	۹۲۸۳	۶۰۲۰۲	۱۶۸۸۱۷	۲۱۷۹۴۷	۶۷۵۷۷	۱۲۴۱۰	۳۰۹۸
۴۰-۴۹ ساله	۳۷۴۸۱۴	۵۸۴۴	۱۸۴۰۸	۶۷۳۴۴	۱۵۹۱۶۷	۹۰۴۶۱	۲۵۰۵۱	۸۵۳۹
۵۰-۵۹ ساله	۲۶۴۹۶۱	۴۹۷۳	۴۳۴۸۶	۷۷۲۶۴	۸۰۱۴۸	۳۹۷۸۹	۱۳۲۶۲	۶۰۳۹
۶۰-۶۹ ساله	۱۴۰۹۸۱	۴۰۳۹	۴۸۸۱۷۴	۴۲۴۰۶	۲۶۵۰۲	۱۲۰۰۲	۴۶۱۹	۲۵۳۹
۷۰ ساله و بیشتر	۱۱۹۸۳۷	۱۱۶۵۸	۶۳۹۶۷	۲۵۲۸۳	۱۱۵۹۲	۴۵۹۸	۱۷۹۵	۹۴۴
نامشخص
زن	۲۵۸۹۰۸	۱۲۰۱۳۷	۶۸۴۱۴	۴۲۶۰۳	۱۸۱۳۷	۶۵۳۶	۲۰۸۶	۹۹۵
کمتراز ۲۰ ساله	۹۴۷	۶۴۹	۲۴۲	۳۷	۱۳	۱	۳	۲
۲۰-۲۹ ساله	۱۰۸۹۸	۴۷۳۹	۳۸۹۳	۱۶۲۸	۴۸۱	۱۰۸	۴۰	۹
۳۰-۳۹ ساله	۳۳۱۰۷	۸۷۲۹	۱۱۱۹۶	۸۴۱۸	۳۲۳۵	۱۰۵۰	۳۲۸	۱۵۱
۴۰-۴۹ ساله	۴۲۳۹۱	۹۱۳۷	۱۲۷۸۵	۱۱۹۲۴	۵۶۶۹	۱۹۸۶	۶۰۳	۲۸۷
۵۰-۵۹ ساله	۵۲۲۷۱	۱۷۴۸۱	۱۶۲۱۶	۱۰۷۹۸	۴۹۲۲	۱۹۲۶	۵۹۶	۳۳۲
۶۰-۶۹ ساله	۵۱۴۲۲	۲۶۴۴۶	۱۳۸۱۷	۶۶۹۲	۲۸۱۲	۱۱۱۰	۳۸۱	۱۶۴
۷۰ ساله و بیشتر	۶۷۸۷۲	۵۲۹۵۶	۱۰۲۶۵	۳۱۰۶	۱۰۰۵	۳۵۵	۱۳۵	۵۰
نامشخص

ماخذ- مرکز آمار ایران . دفتر جمعیت، نیروی کار و سرشماری.

۱۲-۳- مهاجران وارد شده طی ۵ سال گذشته بر حسب سن و محل اقامت قبلی بر اساس آخرین جابجایی: آبان ۱۳۹۵

استان محل سرشماری						جمع	گروه سنی
اظهار نشده شهرستان		سایر شهرستانهای استان		شهرستان محل سرشماری			
آبادی	شهر	آبادی	شهر	آبادی	شهر		
۱۰	۱۷۷	۲۱۰۷۳	۱۰۹۱۸۴	۳۱۳۹۹	۳۲۰۲۵	۳۱۴۸۵۹	مرد و زن
۱	۵۷	۱۳۹۳	۶۸۴۷	۱۸۰۸	۲۶۸۶	۲۰۱۲۵	۰-۴ ساله
۴	۵۸	۱۷۵۱	۹۱۹۵	۲۵۱۸	۳۵۴۴	۲۸۱۰۲	۵-۹ ساله
۳	۴۶	۱۳۲۰	۷۱۳۴	۴۰۵۱	۲۶۵۶	۲۳۶۶۲	۱۰-۱۴ ساله
۱	۳	۲۱۲۰	۱۱۶۶۷	۵۹۶۶	۲۴۲۶	۳۲۵۶۶	۱۵-۱۹ ساله
.	۲	۳۳۸۵	۱۷۱۸۲	۳۰۷۰	۲۹۹۶	۴۴۷۷۹	۲۰-۲۴ ساله
.	۲	۳۸۱۵	۱۵۱۱۲	۴۱۴۹	۴۳۴۳	۴۵۳۹۹	۲۵-۲۹ ساله
.	۳	۲۷۷۲	۱۴۴۳۹	۳۴۹۳	۴۶۸۷	۴۱۸۱۹	۳۰-۳۴ ساله
.	۲	۱۷۲۵	۹۸۹۷	۲۳۶۲	۳۲۱۹	۲۸۹۸۰	۳۵-۳۹ ساله
۱	۲	۹۷۰	۶۲۷۹	۱۴۴۹	۱۹۶۱	۱۷۷۴۱	۴۰-۴۴ ساله
.	.	۶۳۷	۴۲۵۴	۸۲۸	۱۲۶۷	۱۱۶۷۵	۴۵-۴۹ ساله
.	.	۳۶۰	۲۷۳۰	۵۲۹	۷۸۳	۷۴۸۵	۵۰-۵۴ ساله
.	.	۲۹۲	۱۸۴۵	۳۸۳	۶۱۸	۵۱۵۵	۵۵-۵۹ ساله
.	۲	۱۵۱	۱۰۸۲	۲۶۰	۳۶۳	۲۹۸۶	۶۰-۶۴ ساله
.	.	۸۴	۵۸۱	۱۴۹	۱۹۸	۱۶۰۷	۶۵-۶۹ ساله
.	.	۷۴	۳۸۰	۱۲۸	۱۲۵	۱۱۳۳	۷۰-۷۴ ساله
.	.	۲۰۴	۵۶۰	۲۵۶	۱۵۳	۱۷۴۵	۷۵ ساله و بیشتر

اظهار نشده محل اقامت قبلی	خارج از کشور	اظهار نشده استان و شهرستان		استان های دیگر				گروه سنی
		شهرستان		اظهار نشده شهرستان		شهرستان		
		آبادی	شهر	آبادی	شهر	آبادی	شهر	
۱۲۵	۷۷۶۰	۳۴	۳۳۵	۸	۶۶	۸۰۸۲	۱۰۳۸۱۷۱	مرد و زن
۲۶	۶۱۷	۳	۲۶	۱	۷	۵۲۲	۶۱۳۱	۰-۴ ساله
۱۱۵	۱۰۳۸	۵	۴۴	۳	۱۲	۷۰۷	۹۱۰۸	۵-۹ ساله
۱۲۵	۷۵۴	۱۰	۲۳	.	۱۲	۵۲۳	۶۹۹۵	۱۰-۱۴ ساله
۹۷	۶۶۳	۷	۴۳	.	۵	۷۵۹	۸۷۹۹	۱۵-۱۹ ساله
۹۹	۸۱۶	۱	۳۶	۲	۹	۱۴۳۸	۱۵۷۴۳	۲۰-۲۴ ساله
۷۹	۹۸۰	۲	۴۱	.	۷	۱۴۵۹	۱۵۳۱۰	۲۵-۲۹ ساله
۶۸	۸۲۶	۲	۴۴	۲	۶	۱۰۵۱	۱۴۴۱۶	۳۰-۳۴ ساله
۵۷	۷۰۷	۲	۳۸	.	۳	۶۳۴	۱۰۳۳۴	۳۵-۳۹ ساله
۵۲	۴۷۳	۱	۱۴	.	۱	۳۴۵	۶۱۹۳	۴۰-۴۴ ساله
۳۵	۳۲۰	.	۵	.	۳	۲۳۰	۴۰۹۶	۴۵-۴۹ ساله
۲۲	۲۰۸	۱	۱۳	.	.	۱۳۹	۲۷۰۰	۵۰-۵۴ ساله
۲۰	۱۳۷	.	۲	.	.	۹۴	۱۷۶۴	۵۵-۵۹ ساله
۱۰	۹۷	.	۲	.	.	۵۵	۹۶۴	۶۰-۶۴ ساله
۱۲	۳۸	.	۱	.	.	۳۶	۵۰۸	۶۵-۶۹ ساله
۱۲	۴۲	.	۲	.	.	۳۲	۳۳۸	۷۰-۷۴ ساله
۶	۳۴	.	۱	.	۱	۵۸	۴۷۲	۷۵ ساله و بیشتر

۱۲-۳- مهاجران وارد شده طی ۵ سال گذشته بر حسب سن و محل اقامت قبلی بر اساس آخرین جابجایی: آبان ۱۳۹۵ (دنباله)

استان محل سرشماری						جمع	گروه سنی
شهرستان محل سرشماری		سایر شهرستانهای استان		اظهار نشده شهرستان			
شهر	آبادی	شهر	آبادی	شهر	آبادی		
	۱۶۴۲۸	۱۵۸۱۷۹	۵۵۳۹۷	۱۰۴۷۸	۹۴	۱۶۰۷۵۳	مرد
	۱۳۷۹	۹۵۹	۳۴۷۴	۷۵۰	۳۴	۱۰۳۷۷	۰-۴ ساله
	۱۸۵۶	۱۲۷۳	۴۷۱۴	۹۱۷	۲۴	۱۴۴۷۷	۵-۹ ساله
	۱۳۱۸	۲۰۳۳	۳۷۶۴	۶۸۷	۲۸	۱۲۱۳۶	۱۰-۱۴ ساله
	۱۱۷۰	۳۱۸۱	۵۹۸۴	۹۸۳	۲	۱۶۶۱۳	۱۵-۱۹ ساله
	۱۱۷۸	۱۰۶۱	۷۶۹۸	۱۳۰۹	۲	۲۰۶۵۱	۲۰-۲۴ ساله
	۲۰۲۷	۲۱۲۲	۷۱۴۲	۲۰۴۲	.	۲۱۹۵۲	۲۵-۲۹ ساله
	۲۶۰۴	۱۹۱۰	۷۳۳۱	۱۴۹۳	.	۲۱۴۳۳	۳۰-۳۴ ساله
	۱۸۱۸	۱۲۷۰	۵۳۱۰	۸۹۵	۱	۱۵۵۸۰	۳۵-۳۹ ساله
	۱۱۴۸	۷۷۷	۳۵۲۸	۵۳۳	۲	۱۰۰۰۵	۴۰-۴۴ ساله
	۷۲۴	۴۶۸	۲۳۹۹	۳۳۶	.	۶۴۹۲	۴۵-۴۹ ساله
	۴۲۸	۲۷۸	۱۵۹۷	۱۸۸	.	۴۲۵۴	۵۰-۵۴ ساله
	۳۳۱	۱۹۲	۱۰۳۶	۱۳۷	.	۲۸۵۵	۵۵-۵۹ ساله
	۲۱۶	۱۴۰	۶۰۱	۷۳	۱	۱۶۵۹	۶۰-۶۴ ساله
	۹۵	۵۹	۳۳۰	۲۸	.	۸۴۵	۶۵-۶۹ ساله
	۶۳	۵۶	۲۰۹	۲۶	.	۵۷۹	۷۰-۷۴ ساله
	۷۳	۱۱۰	۲۸۰	۸۱	.	۸۴۵	۷۵ ساله و بیشتر

اظهار نشده محل اقامت قبلی	خارج از کشور	استان های دیگر						گروه سنی	
		اظهار نشده استان و شهرستان		اظهار نشده شهرستان		شهرستان			
		شهر	آبادی	شهر	آبادی	شهر	آبادی		
	۴۰۷	۴۱۶۳	۲۲	۱۱۳	۳	۳۵	۴۱۱۷	۵۳۶۱۳	مرد
	۱۵	۳۰۳	۳	۱۱	.	۴	۲۷۳	۳۱۷۱	۰-۴ ساله
	۷۰	۵۵۸	۲	۳۴	۱	۶	۳۵۰	۴۶۸۰	۵-۹ ساله
	۶۲	۳۷۸	۹	۱۲	.	۶	۲۵۹	۳۵۹۰	۱۰-۱۴ ساله
	۴۶	۳۴۰	۳	۲۸	.	۴	۳۴۸	۴۵۲۴	۱۵-۱۹ ساله
	۵۳	۴۱۶	.	۲۰	۲	۶	۷۱۴	۸۱۹۲	۲۰-۲۴ ساله
	۳۴	۵۳۵	۲	۷	.	۳	۷۵۷	۷۲۸۱	۲۵-۲۹ ساله
	۲۷	۴۵۳	.	۵	.	۱	۵۷۴	۷۰۳۵	۳۰-۳۴ ساله
	۲۶	۳۹۵	۱	۳	.	۲	۳۰۹	۵۵۵۰	۳۵-۳۹ ساله
	۲۰	۲۷۲	۱	.	.	.	۲۰۶	۳۵۱۷	۴۰-۴۴ ساله
	۱۶	۱۹۳	.	.	.	۲	۱۱۴	۲۲۴۰	۴۵-۴۹ ساله
	۱۰	۱۰۵	۱	۲	.	.	۷۵	۱۵۷۰	۵۰-۵۴ ساله
	۱۱	۸۵	.	۱	.	.	۴۷	۱۰۱۵	۵۵-۵۹ ساله
	۳	۶۳	۲۹	۵۳۳	۶۰-۶۴ ساله
	۶	۲۳	۱۴	۲۹۰	۶۵-۶۹ ساله
	۶	۲۷	۱۵	۱۷۷	۷۰-۷۴ ساله
	۲	۱۷	.	.	.	۱	۳۳	۲۴۸	۷۵ ساله و بیشتر

۱۲-۳- مهاجران وارد شده طی ۵ سال گذشته بر حسب سن و محل اقامت قبلی بر اساس آخرین جابجایی: آبان ۱۳۹۵ (دنباله)

استان محل سرشماری						جمع	گروه سنی
اظهار نشده شهرستان		سایر شهرستانهای استان		شهرستان محل سرشماری			
آبادی	شهر	آبادی	شهر	آبادی	شهر		
۶	۱۳	۱۰۵۹۵	۵۳۷۸۷	۱۵۵۲۰	۱۵۵۹۷	۱۵۴۱۰۶	زن.....
.	۲۳	۶۴۳	۳۳۷۳	۸۴۹	۱۳۰۷	۹۷۴۸	۰-۴ ساله.....
۲	۳۴	۸۳۴	۴۴۸۱	۱۲۴۵	۱۶۸۸	۱۳۶۲۵	۵-۹ ساله.....
۳	۱۸	۶۴۳	۳۳۷۰	۲۰۲۸	۱۳۳۸	۱۱۵۲۶	۱۰-۱۴ ساله.....
۱	۱	۱۱۴۷	۵۶۸۳	۲۷۸۵	۱۲۵۶	۱۵۹۵۳	۱۵-۱۹ ساله.....
.	.	۲۰۷۶	۹۴۸۴	۲۰۰۹	۱۸۱۸	۲۴۱۲۸	۲۰-۲۴ ساله.....
.	۲	۱۷۷۳	۷۹۷۰	۲۰۲۷	۲۳۱۶	۲۳۳۴۷	۲۵-۲۹ ساله.....
.	۳	۱۲۷۹	۷۱۰۸	۱۵۸۳	۲۰۸۳	۲۰۳۸۶	۳۰-۳۴ ساله.....
.	۱	۸۲۰	۴۵۸۷	۱۰۹۲	۱۴۰۱	۱۳۴۰۰	۳۵-۳۹ ساله.....
.	.	۴۲۷	۲۷۵۱	۶۷۲	۸۱۳	۷۷۳۶	۴۰-۴۴ ساله.....
.	.	۳۰۱	۱۸۵۵	۳۶۰	۵۴۳	۵۱۸۳	۴۵-۴۹ ساله.....
.	.	۱۷۲	۱۱۲۳	۲۵۱	۳۵۵	۳۳۳۱	۵۰-۵۴ ساله.....
.	.	۱۵۵	۸۰۹	۱۹۱	۲۸۷	۲۳۰۰	۵۵-۵۹ ساله.....
.	۱	۷۸	۴۸۱	۱۲۰	۱۴۷	۱۳۲۷	۶۰-۶۴ ساله.....
.	.	۵۶	۲۵۱	۹۰	۱۰۳	۷۶۲	۶۵-۶۹ ساله.....
.	.	۴۸	۱۷۱	۷۲	۶۲	۵۵۴	۷۰-۷۴ ساله.....
.	.	۱۲۳	۲۸۰	۱۴۶	۸۰	۹۰۰	۷۵ ساله و بیشتر.....

اظهار نشده محل اقامت قبلی	خارج از کشور	اظهار نشده استان و شهرستان		استان های دیگر				گروه سنی
		شهرستان		اظهار نشده شهرستان		شهرستان		
		آبادی	شهر	آبادی	شهر	آبادی	شهر	
۴۲۸	۳۵۹۷	۱۲	۲۲۲	۵	۳۱	۳۹۶۵	۵۰۲۵۸	زن.....
۱۱	۳۱۴	.	۱۵	۱	۳	۲۴۹	۲۹۶۰	۰-۴ ساله.....
۴۵	۴۸۰	۳	۲۰	۲	۶	۳۵۷	۴۴۲۸	۵-۹ ساله.....
۶۳	۳۷۶	۱	۱۱	.	۶	۲۶۴	۳۴۰۵	۱۰-۱۴ ساله.....
۵۱	۳۲۳	۴	۱۵	.	۱	۴۱۱	۴۲۷۵	۱۵-۱۹ ساله.....
۴۶	۴۰۰	۱	۱۶	.	۳	۷۲۴	۷۵۵۱	۲۰-۲۴ ساله.....
۴۵	۴۴۵	.	۳۴	.	۴	۷۰۲	۸۰۳۹	۲۵-۲۹ ساله.....
۴۱	۳۸۳	۲	۳۹	۲	۵	۴۷۷	۷۳۸۱	۳۰-۳۴ ساله.....
۳۱	۳۱۲	۱	۳۵	.	۱	۳۲۵	۴۷۸۴	۳۵-۳۹ ساله.....
۳۲	۲۰۱	.	۱۴	.	۱	۱۳۹	۲۶۷۶	۴۰-۴۴ ساله.....
۱۹	۱۲۷	.	۵	.	۱	۱۱۶	۱۸۵۶	۴۵-۴۹ ساله.....
۱۲	۱۰۳	.	۱۱	.	.	۶۴	۱۱۳۰	۵۰-۵۴ ساله.....
۹	۵۲	.	۱	.	.	۴۷	۷۴۹	۵۵-۵۹ ساله.....
۷	۳۴	.	۲	.	.	۲۶	۴۳۱	۶۰-۶۴ ساله.....
۶	۱۵	.	۱	.	.	۲۲	۲۱۸	۶۵-۶۹ ساله.....
۶	۱۵	.	۲	.	.	۱۷	۱۶۱	۷۰-۷۴ ساله.....
۴	۱۷	.	۱	.	.	۲۵	۲۲۴	۷۵ ساله و بیشتر.....

مأخذ- مرکز آمار ایران . دفتر جمعیت، نیروی کار و سرشماری.

۱۳-۳- مهاجران وارد شده طی ۵ سال گذشته بر حسب وضع سکونت، محل اقامت فعلی و محل اقامت قبلی (بر اساس آخرین جابجایی): آبان ۱۳۹۵

شهرستان		جمع	استان محل سرشماری						
			شهرستان محل سرشماری		سایر شهرستانهای استان				
			شهر	آبادی	شهر	آبادی			
		۳۱۴۸۵۹	۳۳۰۲۵	۳۱۳۹۹	۱۰۹۱۸۴	۲۱۰۷۳	۱۷۷	۱۰	جمع
	باخرز.....	۹۷۰	۷۵	۱۷۸	۵۲۶	۵۲	.	.	
	بجستان.....	۱۰۴۱	۱۴۵	۱۸۰	۴۳۷	۳۴	.	.	
	بردسکن.....	۳۱۴۰	۳۸۰	۷۶۶	۹۵۷	۱۲۳	.	.	
	بینالود.....	۸۲۴۸	۲۰۰	۲۱۸	۵۳۴۱	۱۵۸۳	۲	.	
	تایباد.....	۴۱۵۶	۷۵۲	۶۱۰	۱۵۹۵	۲۴۹	.	.	
	ترت جام.....	۶۲۲۴	۷۲۲	۱۲۰۲	۲۶۴۲	۳۷۸	.	.	
	ترت حیدریه.....	۱۱۰۵۲	۱۳۱۴	۱۱۳۵	۴۹۱۹	۹۸۴	۵	.	
	جغتای.....	۱۴۹۸	۸۲	۴۴۶	۴۴۷	۶۳	.	.	
	جوین.....	۲۰۲۵	۶۵	۴۵۲	۷۳۹	۸۴	.	.	
	چناران.....	۱۷۸۰۷	۱۱۲۳	۸۸۸	۱۲۰۴۳	۵۰۲	۱۶۳	.	
	خلیل آباد.....	۱۳۸۶	۱۲۱	۳۷۸	۵۲۵	۱۰۸	۱	.	
	خواف.....	۳۰۷۶	۲۵۵	۶۰۸	۱۲۷۴	۲۰۲	.	.	
	خوشاب.....	۹۹۱	۴	۳۳۴	۳۵۸	۱۸	.	.	
	داورزن.....	۶۷۹	۲۵	۱۲۱	۲۴۳	۱۹	.	.	
	درگز.....	۴۶۴۶	۵۵۳	۱۶۰۳	۱۵۷۶	۲۳۳	.	.	
	رشتخوار.....	۱۲۶۵	۶۲	۴۶۴	۵۸۵	۸۰	.	.	
	زاوه.....	۶۷۶	۱۰	۷۶	۴۰۹	۴۶	.	.	
	سبزوار.....	۱۶۴۳۶	۹۰۶	۲۰۲۳	۵۵۹۲	۷۹۱	.	.	
	سرخس.....	۲۷۸۹	۱۲۲	۴۲۴	۱۶۱۷	۵۷	.	.	
	فریمان.....	۲۶۳۳	۳۰۵	۲۶۱	۱۶۱۹	۱۴۰	.	.	
	فیروزه.....	۱۵۶۴	۶۴	۵۹۴	۴۷۸	۷۵	.	.	
	قوچان.....	۷۴۱۹	۶۳۱	۱۰۳۸	۳۰۲۳	۹۳	.	.	
	کاشمر.....	۱۱۱۷۰	۱۰۹۶	۲۰۱۹	۴۷۴۶	۷۸۹	۲	.	
	کلات.....	۱۴۹۸	۶۵	۷۴۲	۵۹۳	۲۳	.	.	
	گناباد.....	۷۶۹۵	۱۲۴۴	۱۳۷۱	۲۸۹۸	۲۴۳	.	.	
	مشهد.....	۱۷۴۲۶۲	۱۹۵۱۵	۹۴۰۹	۴۶۹۶۶	۱۳۴۲۶	۴	۴	
	مه ولات.....	۱۳۷۹	۱۲۰	۲۸۰	۶۹۰	۶۵	.	.	
	نیشابور.....	۱۹۱۳۴	۲۰۶۹	۳۵۷۹	۶۳۴۶	۶۱۳	.	.	

۱۳-۳- مهاجران وارد شده طی ۵ سال گذشته بر حسب وضع سکونت، محل اقامت فعلی و محل اقامت قبلی (بر اساس آخرین جابجایی): آبان ۱۳۹۵ (دنباله)

محل اقامت قبلی	محل اقامت فعلی	کشور	خارج از	استان های دیگر				شهرستان		
				اظهاری نشده استان و شهرستان		اظهاری نشده شهرستان				
				شهر	آبادی	شهر	آبادی			
				۳۳۵	۳۴	۱	۶۶	۱۰۱۱۲	۱۰۳۱۷۱	جمع
				۱	۰	۰	۰	۱۵	۱۱۵	باخرز
				۰	۰	۰	۰	۷	۲۳۷	بجستان
				۰	۰	۰	۰	۷۴	۸۳۴	بردسکن
				۰	۰	۰	۱	۲۱۵	۶۶۰	بینالود
				۰	۰	۰	۰	۸۳	۸۵۷	تایباد
				۰	۰	۰	۰	۱۱۰	۱۱۱۸	تریت جام
				۱۰	۱	۰	۳	۶۳	۲۵۷۳	تریت حیدریه
				۰	۰	۰	۰	۳۱	۴۱۸	جغتای
				۰	۰	۰	۰	۴۶	۶۳۴	جوین
				۲۹۲	۲۰	۴	۱۹	۱۹۵	۲۲۸۱	چناران
				۰	۰	۰	۰	۲۶	۲۲۴	خلیل آباد
				۰	۰	۰	۰	۹۸	۶۱۸	خواف
				۰	۰	۰	۲	۱۴	۲۴۸	خوشاب
				۰	۰	۰	۰	۹	۲۵۸	داورزن
				۰	۰	۰	۰	۸۶	۵۹۲	درگز
				۰	۰	۰	۰	۱۲	۵۶	رشتخوار
				۰	۳	۰	۰	۳	۱۲۴	زاوه
				۱	۲	۰	۱	۲۱۵	۶۸۳۱	سبزوار
				۰	۰	۰	۰	۲۰	۵۲۸	سرخس
				۰	۰	۰	۰	۱۴	۲۷۶	فریمان
				۰	۰	۰	۰	۱۱	۳۳۸	فیروزه
				۰	۰	۰	۰	۱۳۳	۲۴۳۸	قوچان
				۰	۰	۰	۰	۱۳۶	۲۳۷۳	کاشمر
				۰	۰	۰	۰	۲	۷۲	کلات
				۰	۰	۰	۰	۲۲۶	۱۷۰۲	گناباد
				۲۲	۴	۴	۳۴	۶۰۲۱	۷۱۱۳۲	مشهد
				۰	۰	۰	۰	۷۱	۱۴۸	مه ولات
				۹	۴	۰	۶	۱۴۶	۶۱۸۶	نیشابور

مأخذ- مرکز آمار ایران . دفتر جمعیت، نیروی کار و سرشماری.

۱۴-۳- جمعیت ۱۰ ساله و بیشتر بر حسب سن، جنس و وضع زناشویی در نقاط شهری و روستایی

مرد								جمع کل	شرح ^(۱)
اظهار نشده	هرگز ازدواج نکرده	حداقل یکبار ازدواج کرده					جمع مرد		
		اظهار نشده	بی همسر		دارای همسر	جمع			
بدلیل طلاق	بدلیل فوت همسر								
۴۰۶۰۶	۶۷۱۹۹۸	.	۶۰۹۸	۳۰۳۳۷	۹۹۳۹۰۱	۱۰۳۰۳۳۶	۱۷۴۲۹۴۰	۳۴۳۲۸۹۱	آبان ۱۳۶۵.....
۱۳۴۰۲	۹۰۷۹۲۶	.	۴۸۲۸	۳۵۳۴۸	۱۱۲۱۸۷۹	۱۱۶۲۰۵۵	۲۰۸۳۲۸۲	۴۰۶۴۰۹۹	مه ۱۳۷۰..... ^(۲)
۸۳۴۹	۱۰۰۴۳۴۹	.	۵۱۹۱	۲۶۹۶۶	۱۱۸۲۵۲۵	۱۲۱۵۶۹۲	۲۲۲۸۳۹۰	۴۴۷۲۸۰۴	آبان ۱۳۷۵.....
۱۰۳۶۳	۹۳۶۲۸۲	۴۰۷	۱۱۰۹۷	۲۳۱۶۳	۱۳۳۸۶۱۰	۱۳۷۳۳۷۷	۲۳۲۰۰۲۲	۴۶۳۵۴۸۷	آبان ۱۳۸۵.....
۲۲۴۹	۸۴۹۴۲۵	۱۱۱	۱۸۱۵۸	۲۵۶۸۳	۱۵۶۶۱۹۷	۱۶۱۰۱۴۹	۲۴۶۱۸۲۳	۴۹۴۴۴۶۶	آبان ۱۳۹۰.....
۱۵۳۵	۸۱۹۶۷۱	۷۰	۳۳۳۹۶	۲۳۸۱۵	۱۷۳۴۱۱۶	۱۷۹۱۲۹۷	۳۶۱۲۵۰۳	۵۲۰۲۱۴۵	آبان ۱۳۹۵.....
۱۰۷۸	۶۱۲۱۶۴	۴۸	۲۸۱۲۳	۱۵۳۱۸	۱۲۶۴۲۰۵	۱۳۰۷۶۹۴	۱۹۲۰۹۳۶	۳۸۳۹۰۴۲	ساکن در نقاط شهری.....
۱۹۵	۱۷۷۸۶۶	۵	۵۱	۹	۲۲۱۸	۲۲۸۳	۱۸۰۳۴۴	۳۵۲۱۹۶	۱۰-۱۴ ساله.....
۱۵۶	۱۶۲۵۶۳	۸	۱۱۰	۲۱	۴۰۸۲	۴۲۲۱	۱۶۶۹۴۰	۳۳۵۴۷۱	۱۵-۱۹ ساله.....
۱۲۲	۱۳۱۰۷۲	۷	۱۱۳۷	۵۰	۴۵۰۰۷	۴۶۲۰۱	۱۷۷۳۹۵	۳۶۲۸۰۳	۲۰-۲۴ ساله.....
۱۳۱	۸۴۵۵۶	۲	۴۳۸۳	۱۱۲	۱۴۹۸۲۳	۱۵۴۳۲۰	۲۳۹۰۰۷	۴۸۰۰۸۱	۲۵-۲۹ ساله.....
۹۶	۳۴۷۲۵	۳	۶۱۰۸	۲۱۰	۲۱۴۵۵۱	۲۲۰۸۷۲	۲۵۵۶۹۳	۵۱۰۱۸۵	۳۰-۳۴ ساله.....
۸۲	۱۲۰۰۷	۴	۵۳۵۱	۲۷۹	۱۹۰۸۵۱	۱۹۶۴۸۵	۲۰۸۵۷۴	۴۱۵۱۱۹	۳۵-۳۹ ساله.....
۷۰	۴۵۳۰	۴	۳۷۵۹	۳۲۵	۱۵۱۳۸۶	۱۵۵۴۷۴	۱۶۰۰۷۴	۳۱۶۸۶۳	۴۰-۴۴ ساله.....
۳۰	۲۲۲۱	۱	۲۶۲۸	۴۸۳	۱۳۲۳۶۲	۱۳۵۴۸۴	۱۳۷۷۳۵	۲۷۳۷۴۴	۴۵-۴۹ ساله.....
۴۷	۱۰۹۹	۲	۱۶۲۴	۶۷۸	۱۰۸۶۲۱	۱۱۰۹۲۵	۱۱۲۰۷۱	۲۲۱۶۴۷	۵۰-۵۴ ساله.....
۳۳	۶۸۶	۱	۱۳۳۷	۱۱۳۱	۹۲۴۶۱	۹۴۹۳۰	۹۵۶۴۹	۱۹۰۹۶۹	۵۵-۵۹ ساله.....
۳۰	۳۶۴	۲	۷۱۱	۱۴۳۰	۶۵۵۶۹	۶۷۷۱۲	۶۸۱۰۶	۱۳۶۷۴۶	۶۰-۶۴ ساله.....
۸۶	۴۷۵	۹	۹۱۴	۱۰۵۹۰	۱۰۷۲۷۴	۱۱۸۷۸۷	۱۱۹۳۴۸	۲۴۳۲۱۹	۶۵ ساله و بیشتر.....

۱۴-۳- جمعیت ۱۰ ساله و بیشتر بر حسب سن ، جنس و وضع زناشویی در نقاط شهری و روستایی (دنباله)

مرد										جمع کل	شرح ^(۱)
اظهار نشده	هرگز ازدواج نکرده	حداقل یکبار ازدواج کرده					جمع مرد				
		اظهار نشده	بی همسر		دارای همسر	جمع					
			بدلیل طلاق	بدلیل فوت همسر							
۴۵۵	۲۰۷۴۳۲	۲۲	۵۱۵۳	۱۴۹۲	۴۶۹۷۹۳	۴۸۳۴۶۰	۶۹۱۳۴۷	۱۳۶۲۷۴۳	ساکن در نقاط روستایی.....		
۹۶	۷۲۱۰۸	۲	۲۴	۱۰	۱۵۷۵	۱۶۱۱	۷۲۸۱۵	۱۴۳۹۶۵ ۱۴-۱۰ ساله		
۸۸	۶۱۱۶۳	۱	۶۱	۱۴	۳۱۷۱	۳۳۴۷	۶۴۴۹۸	۱۲۶۶۲۲ ۱۹-۱۵ ساله		
۹۲	۴۶۲۰۵	۱	۴۰۱	۳۶	۲۹۶۵۳	۳۰۰۹۱	۷۶۳۸۸	۱۴۴۲۰۵ ۲۴-۲۰ ساله		
۵۷	۱۸۷۷۴	۴	۹۹۴	۷۳	۶۷۶۲۷	۶۸۶۹۸	۸۷۵۲۹	۱۶۷۵۶۷ ۲۹-۲۵ ساله		
۲۷	۵۳۴۶	۴	۱۰۲۲	۹۴	۷۷۸۰۳	۷۸۹۲۳	۸۴۲۹۶	۱۶۲۰۱۰ ۳۴-۳۰ ساله		
۱۸	۲۰۳۸	۰	۸۷۱	۱۴۵	۶۶۶۷۴	۶۷۶۹۰	۶۹۷۴۶	۱۳۴۷۹۶ ۳۹-۳۵ ساله		
۱۰	۸۰۵	۱	۶۱۳	۱۵۵	۵۰۹۷۹	۵۱۷۴۸	۵۲۵۶۳	۱۰۳۸۶۳ ۴۴-۴۰ ساله		
۱۰	۴۲۱	۱	۳۵۸	۲۰۰	۳۹۵۷۷	۴۰۱۳۶	۴۰۵۶۷	۸۲۱۶۵ ۴۹-۴۵ ساله		
۶	۱۹۷	۱	۲۴۹	۲۷۴	۳۱۷۴۵	۳۲۲۶۹	۳۳۴۷۲	۶۷۲۰۷ ۵۴-۵۰ ساله		
۱۴	۱۳۸	۲	۱۹۷	۴۴۶	۲۹۵۵۶	۳۰۲۰۱	۳۰۳۵۳	۶۴۸۱۴ ۵۹-۵۵ ساله		
۵	۷۳	۱	۱۲۱	۵۴۱	۲۱۱۴۸	۲۱۸۱۱	۲۱۸۸۹	۴۹۰۱۹ ۶۴-۶۰ ساله		
۳۲	۱۶۴	۴	۲۴۲	۶۵۰۴	۵۰۲۸۵	۵۷۰۳۵	۵۷۲۳۱	۱۱۶۵۱۰ ۶۵ ساله و بیشتر		
۲	۷۵	۰	۲۰	۵	۱۱۸	۱۴۳	۲۲۰	۳۵۹ غیر ساکن		

۱۴-۳- جمعیت ۱۰ ساله و بیشتر بر حسب سن، جنس و وضع زناشویی در نقاط شهری و

روستایی (دنباله)

زن								شرح ^(۱)
اظہار نشده	هرگز ازدواج نکرده	حداقل یکبار ازدواج کرده					جمع زن	
		اظہار نشده	بی همسر		دارای همسر	جمع		
			بدلیل طلاق	بدلیل فوت همسر				
۳۹۸۹۹	۵۰۴۴۰	۳۰۰۹	۱۰۴۳۳	۱۱۸۳۵۰	۱۰۲۳۷۲۰	۱۱۵۵۵۱۲	۱۶۸۹۹۵۱	آبان ۱۳۶۵.....
۲۰۵۹۴	۷۰۳۵۲۵	۰	۸۳۱۱	۱۱۴۹۰۶	۱۱۳۳۳۸۰	۱۲۵۶۵۹۷	۱۹۸۰۷۱۶	مهر ۱۳۷۰ ^(۲)
۱۹۰۲۳	۸۱۳۱۵۷	۰	۱۱۱۲۵	۱۲۹۹۷۹	۱۲۱۱۱۳۰	۱۳۵۲۳۳۴	۲۳۴۴۴۱۴	آبان ۱۳۷۵.....
۹۱۸۰	۷۶۲۹۰۳	۱۳۰۱	۲۵۳۴۴	۱۴۷۳۴۰	۱۳۶۹۳۹۷	۱۵۴۳۳۸۲	۲۳۱۵۴۶۵	آبان ۱۳۸۵.....
۱۲۹۲	۶۶۰۵۴۵	۱۰۰	۴۷۴۸۳	۱۸۰۸۵۵	۱۵۹۲۳۶۸	۱۸۲۰۸۰۶	۲۴۸۲۶۴۳	آبان ۱۳۹۰.....
۶۵۱	۵۹۲۳۹۳	۲۳۶	۶۹۵۴۷	۱۸۴۴۵۶	۱۷۴۲۳۵۹	۱۹۹۶۵۹۸	۲۵۸۹۶۴۲	آبان ۱۳۹۵.....
۴۴۹	۴۵۵۰۳۴	۱۳۲	۵۹۰۸۳	۱۳۱۰۵۷	۱۲۷۲۲۵۲	۱۴۶۶۶۲۴	۱۹۱۸۱۰۷	ساکن در نقاط شهری.....
۷۷	۱۶۸۹۰۰	۲	۳۶	۶	۲۸۳۱	۲۸۷۵	۱۷۱۸۵۲	۱۰-۱۴ ساله.....
۷۵	۱۲۰۴۴	۸	۱۱۸۱	۵۹	۴۵۱۶۴	۴۶۴۱۲	۱۶۸۵۳۱	۱۵-۱۹ ساله.....
۴۴	۶۴۱۳۴	۸	۳۹۸۰	۲۶۳	۱۱۶۹۷۹	۱۲۱۲۳۰	۱۸۵۴۰۸	۲۰-۲۴ ساله.....
۳۰	۴۱۱۸۵	۵	۸۰۷۶	۸۱۷	۱۹۰۹۶۱	۱۹۹۸۵۹	۲۴۱۰۷۴	۲۵-۲۹ ساله.....
۳۴	۲۷۹۰۶	۱۴	۱۱۱۷۳	۱۹۴۳	۲۱۴۴۲۲	۲۲۶۵۵۲	۲۵۴۴۹۲	۳۰-۳۴ ساله.....
۴۵	۱۵۲۳۶	۷	۱۰۲۷۷	۳۴۴۶	۱۷۷۵۳۴	۱۹۱۲۶۴	۲۰۶۵۴۵	۳۵-۳۹ ساله.....
۲۱	۷۰۳۱	۱۳	۷۵۰۷	۵۲۱۰	۱۳۷۰۰۷	۱۴۹۷۳۷	۱۵۶۷۸۹	۴۰-۴۴ ساله.....
۱۲	۳۸۲۶	۱۳	۶۰۶۳	۸۲۱۶	۱۱۷۸۷۹	۱۳۳۱۷۱	۱۳۶۰۰۹	۴۵-۴۹ ساله.....
۱۷	۲۰۹۳	۱۸	۴۲۹۹	۱۱۲۸۴	۹۱۸۶۵	۱۰۷۴۶۶	۱۰۹۵۷۶	۵۰-۵۴ ساله.....
۱۳	۱۲۱۶	۷	۳۰۰۲	۱۵۵۸۴	۷۵۴۹۸	۹۴۰۹۱	۹۵۳۲۰	۵۵-۵۹ ساله.....
۱۴	۶۲۹	۱۱	۱۷۱۵	۱۷۷۱۵	۴۸۵۵۶	۶۷۹۹۷	۶۸۶۴۰	۶۰-۶۴ ساله.....
۶۷	۸۳۴	۲۶	۱۷۷۴	۶۶۵۱۴	۵۴۶۵۶	۱۲۳۹۷۰	۱۲۳۸۷۱	۶۵ ساله و بیشتر.....

۱۴-۳- جمعیت ۱۰ ساله و بیشتر بر حسب سن ، جنس و وضع زناشویی در نقاط شهری و

روستایی (دنباله)

اظهاری نشده	هرگز ازدواج نکرده	زن					جمع زن	شرح ^(۱)
		حداقل یکبار ازدواج کرده						
		اظهاری نشده	بی همسر		دارای همسر	جمع		
			بدلیل طلاق	بدلیل فوت همسر				
۲۰۲	۱۳۱۳۲۹	۱۰۳	۱۰۴۶۰	۵۳۳۹۴	۴۶۹۹۰۸	۵۳۳۸۶۵	۶۷۱۳۹۶	ساکن در نقاط روستایی.....
۵۳	۶۵۵۵۹	۵	۴۴	۱۵	۴۴۷۴	۴۵۳۸	۷۰۱۵۰ ۱۰-۱۴ ساله
۳۰	۲۹۹۰۴	۱۰	۵۶۱	۵۷	۳۱۵۶۲	۳۲۱۹۰	۶۲۱۲۴ ۱۵-۱۹ ساله
۲۶	۱۳۸۰۸	۴	۱۱۶۳	۱۴۱	۵۲۶۷۵	۵۳۹۸۳	۶۷۸۱۷ ۲۰-۲۴ ساله
۲۰	۱۰۱۴۵	۴	۱۵۹۶	۳۵۸	۶۷۹۱۵	۶۹۸۷۳	۸۰۰۳۸ ۲۵-۲۹ ساله
۱۴	۷۸۸۱	۷	۱۷۶۹	۶۷۰	۶۲۷۳۳	۶۹۸۱۹	۷۷۷۱۴ ۳۰-۳۴ ساله
۹	۵۰۲۵	۸	۱۵۷۵	۱۲۸۲	۵۷۱۵۱	۶۰۰۱۶	۶۵۰۵۰ ۳۵-۳۹ ساله
۷	۲۵۹۲	۷	۱۲۳۲	۱۹۴۳	۴۵۵۱۹	۴۸۷۰۱	۵۱۳۰۰ ۴۰-۴۴ ساله
۵	۱۱۶۹	۸	۸۵۹	۳۷۹۳	۳۶۷۶۴	۴۰۴۲۴	۴۱۵۹۸ ۴۵-۴۹ ساله
۳	۵۴۱	۸	۵۹۱	۳۸۴۵	۲۹۷۴۷	۳۴۱۹۱	۳۴۷۳۵ ۵۰-۵۴ ساله
۹	۳۰۲	۸	۴۳۸	۵۶۹۳	۲۸۰۱۱	۳۴۱۵۰	۳۴۴۶۱ ۵۵-۵۹ ساله
۹	۱۴۲	۱۰	۲۶۲	۶۸۰۷	۱۹۹۰۰	۲۶۹۷۹	۲۷۱۳۰ ۶۰-۶۴ ساله
۱۷	۲۶۱	۲۴	۳۷۰	۲۹۷۹۰	۲۸۸۱۷	۵۹۰۰۱	۵۹۲۷۹ ۶۵ ساله و بیشتر
۰	۳۰	۱	۴	۵	۹۹	۱۰۹	۱۳۹ غیر ساکن

۱- اطلاعات سالهای ۱۳۶۵-۱۳۶۵ مربوط به خراسان بزرگ می باشد.

۲- براساس ۱۰ درصد نمونه است.

مأخذ - مرکز آمار ایران . (ر.م).

- مرکز آمار ایران . دفتر جمعیت ، نیروی کار و سرشماری.

۱۵-۳- میانگین سنی جمعیت بر حسب جنس در نقاط شهری و روستایی

نقاط روستایی		نقاط شهری		کل استان			سال
				مرد و زن	مرد	زن	
زن	مرد	زن	مرد	زن	مرد	مرد و زن	آبان ۱۳۸۵.....
۲۷/۳	۲۷/۱	۲۸/۳	۲۸/۴	۲۷/۳	۲۷/۳	۲۷/۳	آبان ۱۳۹۰.....
۲۹/۰	۲۸/۲	۲۹/۲	۲۸/۹	۲۹/۲	۲۸/۷	۲۸/۹	آبان ۱۳۹۵.....

مأخذ - مرکز آمار ایران، دفتر جمعیت، نیروی کار و سرشماری.

۱۶-۳- میانه سنی جمعیت بر حسب جنس در نقاط شهری و روستایی

نقاط روستایی		نقاط شهری		کل استان			سال
				مرد و زن	مرد	زن	
زن	مرد	زن	مرد	زن	مرد	مرد و زن	آبان ۱۳۸۵.....
۲۳	۲۳	۲۴	۲۵	۲۴	۲۴	۲۴	آبان ۱۳۹۰ ^(۱)
۲۵	۲۵	۲۷	۲۷	۲۶	۲۶	۲۶	آبان ۱۳۹۵.....

۱- میانه سنی بر اساس داده های طبقه بندی نشده محاسبه شده است.

مأخذ - مرکز آمار ایران، دفتر جمعیت، نیروی کار و سرشماری.

۱۷-۳- میانگین سن^(۱) در اولین ازدواج بر حسب جنس در نقاط شهری و روستایی

نقاط روستایی		نقاط شهری		کل استان		سال
				مرد	زن	
زن	مرد	زن	مرد	زن	مرد	آبان ۱۳۸۵.....
۲۱/۹	۲۳/۶	۲۲/۲	۲۵/۲	۲۲/۱	۲۴/۶	آبان ۱۳۹۰.....
۲۱/۹	۲۳/۵	۲۲/۲	۲۵/۱	۲۲/۱	۲۴/۶	آبان ۱۳۹۵.....

۱- میانگین سن در اولین ازدواج با روش های نال محاسبه شده است.

مأخذ - مرکز آمار ایران، دفتر جمعیت، نیروی کار و سرشماری.

۱۸-۳- ولادت ثبت شده برحسب جنس در نقاط شهری و روستایی

نقاط روستایی			نقاط شهری			جمع			سال و شهرستان
دختر	پسر	پسر و دختر	دختر	پسر	پسر و دختر	دختر	پسر	پسر و دختر	
۱۳۹۹۲	۱۴۵۲۹	۲۸۵۲۱	۳۲۰۳۵	۳۲۷۴۶	۶۴۷۸۱	۴۶۰۲۷	۴۷۲۷۵	۹۳۳۰۲۱۳۸۰
۱۶۴۴۳	۱۷۲۶۶	۳۳۷۰۹	۳۱۲۶۲	۳۹۹۰۲	۷۸۱۶۴	۵۴۷۰۵	۵۷۱۶۸	۱۱۱۸۷۳۱۳۸۵
۱۶۰۶۹	۱۷۱۳۸	۳۳۲۰۷	۴۶۱۲۰	۴۷۷۴۷	۹۳۸۶۷	۶۲۱۸۹	۶۴۸۸۵	۱۲۷۰۷۴۱۳۹۰
۱۶۷۵۷	۱۷۶۵۵	۳۴۴۱۲	۵۵۷۳۸	۵۸۳۵۰	۱۱۴۰۸۸	۷۳۴۹۵	۷۶۰۰۵	۱۴۹۵۰۰۱۳۹۵
۱۶۳۵۶	۱۷۲۳۹	۳۳۵۹۵	۵۴۳۶۴	۵۶۶۵۷	۱۱۱۰۲۱	۷۰۷۲۰	۷۳۸۹۶	۱۴۴۶۱۶۱۳۹۶
۱۵۰۳۹	۱۵۷۸۵	۳۰۸۲۴	۴۹۶۴۱	۵۱۹۲۵	۱۰۱۵۶۶	۶۴۶۸۰	۶۷۷۱۰	۱۳۲۳۹۰۱۳۹۷
۱۳۲۷۸	۱۴۰۵۰	۲۷۳۲۸	۴۳۰۳۹	۴۵۶۴۰	۸۸۶۷۹	۵۶۳۱۷	۵۹۶۹۰	۱۱۶۰۰۷۱۳۹۸
۱۲۳۱۱	۱۲۸۸۹	۲۵۱۰۰	۳۹۸۸۳	۴۳۱۸۳	۸۳۰۶۶	۵۲۰۹۴	۵۵۰۷۳	۱۰۷۱۶۶ ^(۱) ۱۳۹۹
۳۳۴	۳۷۳	۷۰۷	۱۰۱	۱۱۸	۲۱۹	۴۳۵	۴۹۱	۹۲۶باخرز
۱۱۱	۱۱۰	۲۲۱	۱۲۷	۱۳۶	۲۶۳	۲۳۸	۲۴۶	۴۸۴بجستان
۲۵۶	۳۰۷	۵۶۳	۳۰۴	۳۳۷	۶۴۱	۵۶۰	۶۴۴	۱۲۰۴بردسکن
...بینالود
۷۳۹	۷۷۵	۱۵۱۴	۹۳۵	۹۵۲	۱۸۸۷	۱۶۷۴	۱۷۲۷	۳۴۰۱تایباد
۱۴۰۴	۱۴۶۸	۲۸۷۲	۱۳۳۷	۱۵۰۴	۲۸۴۱	۲۷۴۱	۲۹۷۲	۵۷۱۳تربت جام
۵۴۵	۵۷۶	۱۱۲۱	۱۰۸۰	۱۰۶۰	۲۱۴۰	۱۶۲۵	۱۶۳۶	۳۲۶۱تربت حیدریه
۲۹۱	۳۶۱	۶۵۲	۱۱۲	۱۲۴	۲۳۶	۴۰۳	۴۸۵	۸۸۸جغتای
۳۰۱	۳۲۵	۶۲۶	۱۶۲	۱۴۳	۳۰۵	۴۶۳	۴۶۸	۹۳۱جوین
۲۶۹	۲۵۴	۵۲۳	۳۸۷	۴۵۹	۸۴۶	۶۵۶	۷۱۳	۱۳۶۹چناران
۲۰۰	۲۳۵	۴۳۵	۱۵۲	۱۵۴	۳۰۶	۳۵۲	۳۸۹	۷۴۱خلیل آباد
۹۳۶	۹۷۸	۱۹۱۴	۹۹۵	۹۵۳	۱۹۴۸	۱۹۳۱	۱۹۳۱	۳۸۶۲خواف
...خوشاب
...داورزن

۱۸-۳- ولادت ثبت شده برحسب جنس در نقاط شهری و روستایی (دنباله)

شهرستان و سال	جمع			نقاط شهری			نقاط روستایی		
	پسر و دختر	پسر	دختر	پسر و دختر	پسر	دختر	پسر و دختر	پسر	دختر
درگز.....	۱۰۷۷	۵۳۴	۵۴۳	۵۰۷	۲۴۲	۲۶۵	۵۷۰	۲۹۲	۲۷۸
رشتخوار.....	۱۰۶۱	۵۶۱	۵۰۰	۲۶۲	۱۵۵	۱۰۷	۷۹۹	۴۰۶	۳۹۳
زاوه.....	۱۵۸۱	۸۰۰	۷۸۱	۲۵۴	۱۳۰	۱۲۴	۱۳۲۷	۶۷۰	۶۵۷
زبرخان.....	۱۰۳۸	۵۳۳	۵۰۵	۴۵۳	۲۴۹	۲۰۴	۵۸۵	۲۸۴	۳۰۱
سبزوار.....	۴۸۴۰	۲۵۰۶	۲۳۳۴	۳۸۲۷	۱۹۹۶	۱۸۳۱	۱۰۱۳	۵۱۰	۵۰۳
سرخس.....	۱۷۷۷	۹۲۴	۸۵۳	۶۶۳	۳۵۱	۳۱۲	۱۱۱۴	۵۷۳	۵۴۱
ششتمد.....
صالح آباد.....
فریمان.....	۱۲۵۷	۶۱۰	۶۴۷	۷۰۷	۳۵۲	۳۵۵	۵۵۰	۲۵۸	۲۹۲
فیروزه.....	۶۰۸	۲۹۶	۳۱۲	۱۸۵	۸۹	۹۶	۴۲۳	۲۰۷	۲۱۶
قوچان.....	۲۸۶۹	۱۵۲۶	۱۳۴۳	۱۵۵۱	۸۳۷	۷۱۴	۱۳۱۸	۶۸۹	۶۲۹
کاشمر.....	۲۵۳۱	۱۲۸۴	۱۲۴۷	۱۵۶۹	۷۸۵	۷۸۴	۹۶۲	۴۹۹	۴۶۳
کلات.....	۱۸۴	۸۶	۹۸	۹۱	۳۸	۵۳	۹۳	۴۸	۴۵
کوهسرخ.....
گلبهار.....
گناباد.....	۱۵۵۶	۷۹۷	۷۵۹	۸۹۲	۴۶۳	۴۲۹	۶۶۴	۳۳۴	۳۳۰
مشهد.....	۵۷۲۴۲	۲۹۳۹۱	۲۷۸۵۱	۵۳۴۲۷	۲۷۴۱۰	۲۶۰۱۷	۳۸۱۵	۱۹۸۱	۱۸۳۴
مه ولات.....	۶۹۰	۳۵۶	۳۳۴	۳۱۶	۱۶۲	۱۵۴	۳۷۴	۱۹۴	۱۸۰
نیشابور.....	۶۰۷۵	۳۱۶۶	۲۹۰۹	۵۷۳۰	۲۹۸۴	۲۷۴۶	۳۴۵	۱۸۲	۱۶۳

۱- اطلاعات شهرستان بینالود با مشهد، خوشاب، داورزن و ششتمد با سبزوار، صالح آباد با تربت جام، کوهسرخ با کاشمر و گلبهار با چناران ارائه گردیده است.
 مأخذ- اداره کل ثبت احوال خراسان رضوی.

۱۹-۳- فوت ثبت شده بر حسب جنس در نقاط شهری و روستایی

نقاط روستایی	نقاط شهری	جمع			سال و شهرستان
		زن	مرد	مرد و زن	
...	۱۳۸۰.....
۹۰۴۲	۲۲۳۶۲	۱۳۶۴۷	۱۷۷۵۷	۳۱۴۰۴	۱۳۸۵.....
۹۴۸۵	۲۱۹۸۲	۱۴۰۱۷	۱۷۴۵۰	۳۱۴۶۷	۱۳۹۰.....
۸۸۳۴	۲۱۷۰۸	۱۳۸۱۵	۱۶۷۲۷	۳۰۵۴۲	۱۳۹۵.....
۸۹۸۸	۲۲۱۴۴	۱۴۰۵۸	۱۷۰۷۴	۳۱۱۳۲	۱۳۹۶.....
۸۷۶۸	۲۱۵۰۹	۱۳۷۹۹	۱۶۴۷۸	۳۰۲۷۷	۱۳۹۷.....
۸۸۱۸	۲۲۶۳۸	۱۴۰۹۷	۱۷۳۵۹	۳۱۴۵۶	۱۳۹۸.....
۱۰۸۲۷	۳۰۱۵۰	۱۸۰۴۶	۲۲۹۳۱	۴۰۹۷۷	۱۳۹۹^(۱).....
۱۹۳	۳۷	۱۰۴	۱۲۶	۲۳۰	باخرز.....
۹۵	۱۲۶	۹۶	۱۲۵	۲۲۱	بجستان.....
۳۳۲	۲۲۹	۲۴۵	۳۱۶	۵۶۱	بردسکن.....
...	بینالود.....
۲۶۷	۴۱۱	۲۷۸	۴۰۰	۶۷۸	تایباد.....
۸۲۵	۷۰۶	۶۷۶	۸۵۵	۱۵۳۱	ترت جام.....
۵۰۵	۸۱۴	۶۱۶	۷۰۳	۱۳۱۹	ترت حیدریه.....
۲۳۸	۷۳	۱۳۷	۱۷۴	۳۱۱	جغتای.....
۳۹۵	۸۰	۲۱۹	۲۵۶	۴۷۵	جوین.....
۵۱۴	۴۶۵	۴۸۷	۴۹۲	۹۷۹	چناران.....
۲۱۰	۱۱۱	۱۴۷	۱۷۴	۳۳۱	خلیل آباد.....
۳۷۴	۳۴۲	۲۷۴	۴۴۲	۷۱۶	خواف.....
...	خوشاب.....
...	داورزن.....

۱۹-۳- فوت ثبت شده بر حسب جنس در نقاط شهری و روستایی (دنباله)

نقاط روستایی	نقاط شهری	جمع			سال و شهرستان
		زن	مرد	مرد و زن	
۲۷۲	۳۶۳	۳۲۲	۳۱۳	۶۳۵	درگز.....
۲۹۴	۷۰	۱۴۸	۲۱۶	۳۶۴	رشتخوار.....
۳۹۳	۸۵	۱۸۴	۲۹۴	۴۷۸	زاوه.....
۲۸۱	۲۵۹	۲۵۳	۲۸۷	۵۴۰	زبرخان.....
۱۲۰۹	۱۹۳۷	۱۴۵۹	۱۶۸۷	۳۱۴۶	سبزوار.....
۳۱۱	۱۶۲	۲۱۷	۲۵۶	۴۷۳	سرخس.....
...	ششتمد.....
...	صالح آباد.....
۲۱۹	۳۴۴	۲۵۰	۳۱۳	۵۶۳	فریمان.....
۲۹۷	۱۳۹	۲۱۷	۲۱۹	۴۳۶	فیروزه.....
۶۲۷	۸۶۶	۶۸۶	۸۰۷	۱۴۹۳	قوچان.....
۵۰۷	۶۰۲	۴۸۸	۶۲۱	۱۱۰۹	کاشمر.....
۱۱۸	۶۷	۸۷	۹۸	۱۸۵	کلات.....
...	کوهسرخ.....
...	گلبهار.....
۲۹۳	۳۲۶	۲۸۷	۳۳۲	۶۱۹	گناباد.....
۱۰۴۳	۱۹۵۹۰	۸۱۲۹	۱۱۸۰۴	۲۰۶۳۳	مشهد.....
۲۳۴	۱۶۱	۱۹۰	۲۰۵	۳۹۵	مه ولات.....
۷۸۱	۱۷۸۵	۱۱۵۰	۱۴۱۶	۲۵۶۶	نیشابور.....

۱- اطلاعات شهرستان بینالود با مشهد، خوشاب، داورزن و ششتمد با سبزوار، صالح آباد با تربت جام، کوهسرخ با کاشمر و گلبهار با چناران ارائه گردیده است.
 مأخذ- اداره کل ثبت احوال خراسان رضوی.

۲۰-۳- فوت جاری ثبت شده^(۱) بر حسب جنس و گروه های سنی در نقاط شهری و روستایی:
۱۳۹۹

نقاط روستایی			نقاط شهری			جمع			گروه سنی
زن	مرد	مرد و زن	زن	مرد	مرد و زن	زن	مرد	مرد و زن	
۵۰۵۴	۵۷۷۳	۱۰۸۲۷	۱۲۹۹۲	۱۷۱۵۸	۳۰۱۵۰	۱۸۰۴۶	۲۲۹۳۱	۴۰۹۷۷	جمع
۲۳۹	۱۳۴	۳۷۳	۳۲۰	۲۹۱	۶۱۱	۵۵۹	۴۲۵	۹۸۴	کمتر از یکساله.....
۱۳۹	۷۳	۲۱۲	۱۶۷	۱۴۸	۳۱۵	۳۰۶	۲۲۱	۵۲۷	۱-۴ ساله.....
۵۷	۵۲	۱۰۹	۸۹	۸۲	۱۷۱	۱۴۶	۱۳۴	۲۸۰	۵-۹ ساله.....
۳۹	۴۱	۸۰	۷۹	۸۵	۱۶۴	۱۱۸	۱۲۶	۲۴۴	۱۰-۱۴ ساله.....
۳۴	۵۷	۹۱	۹۰	۲۰۵	۲۹۵	۱۲۴	۲۶۲	۳۸۶	۱۵-۱۹ ساله.....
۲۵	۶۴	۸۹	۱۰۲	۲۵۶	۳۵۸	۱۲۷	۳۲۰	۴۴۷	۲۰-۲۴ ساله.....
۳۹	۷۳	۱۱۲	۱۰۹	۲۷۵	۳۸۴	۱۴۸	۳۴۸	۴۹۶	۲۵-۲۹ ساله.....
۴۴	۸۴	۱۲۸	۱۸۵	۴۳۵	۶۲۰	۲۲۹	۵۱۹	۷۴۸	۳۰-۳۴ ساله.....
۵۶	۹۵	۱۵۱	۲۷۰	۴۹۴	۷۶۴	۳۲۶	۵۸۹	۹۱۵	۳۵-۳۹ ساله.....
۵۶	۱۳۴	۱۹۰	۲۹۸	۵۲۱	۸۱۹	۳۵۴	۶۵۵	۱۰۰۹	۴۰-۴۴ ساله.....
۷۸	۱۲۶	۲۰۴	۳۶۹	۶۲۹	۹۹۸	۴۴۷	۷۵۵	۱۲۰۲	۴۵-۴۹ ساله.....
۱۰۵	۱۸۳	۲۸۸	۴۸۶	۸۳۷	۱۳۲۳	۵۹۱	۱۰۲۰	۱۶۱۱	۵۰-۵۴ ساله.....
۱۷۴	۲۶۳	۴۳۷	۶۳۷	۱۲۷۳	۱۹۱۰	۸۱۱	۱۵۳۶	۲۳۴۷	۵۵-۵۹ ساله.....
۲۸۲	۴۳۲	۷۱۴	۱۰۳۰	۱۵۸۷	۲۶۱۷	۱۳۱۲	۲۰۱۹	۳۳۳۱	۶۰-۶۴ ساله.....
۴۳۱	۴۱۳	۸۴۴	۱۲۷۹	۱۷۶۰	۳۰۳۹	۱۷۱۰	۲۱۷۳	۳۸۸۳	۶۵-۶۹ ساله.....
۴۶۶	۴۳۰	۸۹۶	۱۲۸۰	۱۳۶۳	۲۶۴۳	۱۷۴۶	۱۷۹۳	۳۵۳۹	۷۰-۷۴ ساله.....
۲۷۶۰	۳۰۶۱	۵۸۲۱	۶۱۳۶	۶۸۲۱	۱۲۹۵۷	۸۸۹۶	۹۸۸۲	۱۸۷۷۸	۷۵ ساله و بیشتر
۳۰	۵۸	۸۸	۶۶	۹۶	۱۶۲	۹۶	۱۵۴	۲۵۰	نامشخص.....

۱- فوت جاری ثبت شده ، منظور فوتی است که در همان سال وقوع فوت ، ثبت شود.
مأخذ- اداره کل ثبت احوال خراسان رضوی.

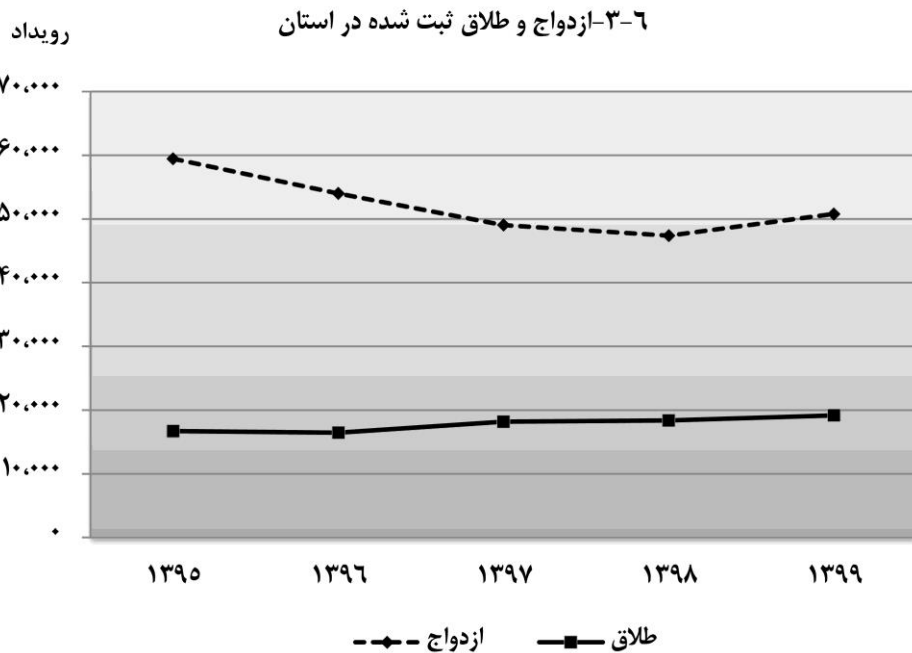
۲۱-۳- ازدواج و طلاق ثبت شده^(۱) در نقاط شهری و روستایی

نقاط روستایی		نقاط شهری		جمع		گروه سنی
ازدواج	طلاق	ازدواج	طلاق	ازدواج	طلاق	
۶۲۹	۱۳۰۹۳	۵۵۰۰	۴۷۷۱۴	۶۱۲۹	۶۰۸۰۷۱۳۸۰
۲۵۴۳	۲۶۲۵۷	۶۷۲۳	۴۶۶۰۶	۹۲۶۶	۷۲۸۶۳۱۳۸۵
۲۲۹۹	۲۲۰۱۸	۱۲۰۲۹	۵۹۵۵۴	۱۴۳۲۸	۸۱۵۷۲۱۳۹۰
۹۴۱	۶۰۶۹	۱۵۷۴۹	۵۳۳۸۶	۱۶۶۹۰	۵۹۴۵۵۱۳۹۵
۹۲۱	۴۵۱۸	۱۵۵۲۵	۴۹۴۷۶	۱۶۴۴۶	۵۳۹۹۴۱۳۹۶
۹۹۵	۴۷۹۸	۱۷۱۹۶	۴۴۲۵۱	۱۸۱۹۱	۴۹۰۴۹۱۳۹۷
۱۰۲۴	۴۵۳۰	۱۷۳۵۶	۴۲۸۴۹	۱۸۳۸۰	۴۷۳۷۹۱۳۹۸
۱۱۳۶	۵۲۰۹	۱۸۰۲۳	۴۵۵۶۷	۱۹۱۵۹	۵۰۷۷۶ ۱۳۹۹^(۲)
۶۵	۲۹۲	۴۳	۱۲۷	۱۰۸	۴۱۹باخرز
.	.	.	۲۴۴	.	۲۴۴بجستان
۶۸	۲۵۰	۱۶۸	۵۰۵	۲۳۶	۷۵۵بردسکن
۲	.	۱۹۸	۲۶۶	۲۰۰	۲۶۶بینالود
۴۸	۳۰۵	۱۳۵	۸۵۵	۱۸۳	۱۱۶۰تایباد
۷	۳۴	۵۳۶	۲۶۲۲	۵۴۳	۲۶۵۶ترت جام
۳۴	۲۶۸	۷۸۵	۲۰۵۳	۸۱۹	۲۳۲۱ترت حیدریه
۶۹	۲۸۵	۴۹	۲۲۸	۱۱۸	۵۱۳جغتای
۸۸	۲۳۸	۶۴	۱۸۳	۱۵۲	۴۲۱جوین
۸۳	۳۵۷	۲۴۸	۶۸۷	۳۳۱	۱۰۴۴چناران
۱	.	۱۱۰	۲۷۴	۱۱۱	۲۷۴خلیل آباد
۴۵	۶۵۶	۶۴	۸۱۶	۱۰۹	۱۴۷۲خواف
.	۳	.	۱۰۶	.	۱۰۹خوشاب
۴۰	۴۲	۲۲۸	۵۴۲	۲۶۸	۵۸۴دورزن
.	۲	۲۰۲	۶۶۷	۲۰۲	۶۶۹درگز
۵	۷	۲۰۱	۳۴۶	۲۰۶	۳۵۳رشتخوار
۱۰۵	۴۳۷	۶۲	۱۲۶	۱۶۷	۵۶۳زاوه
۶۵	۱۱۰	۱۳۹	۲۳۸	۲۰۴	۳۴۸زبرخان
۲۸	۱۳۴	۷۰۱	۲۰۸۴	۷۲۹	۲۲۱۸سبزوار
.	.	۱۷۵	۹۰۹	۱۷۵	۹۰۹سرخس
...ششتمد
...صالح آباد
۵۲	۱۶۶	۳۷۷	۸۸۶	۴۲۹	۱۰۵۲فریمان
۶۴	۱۵۰	۹۶	۶۱	۱۶۰	۲۱۱فیروزه

۳-۲۱- ازدواج و طلاق ثبت شده^(۱) در نقاط شهری و روستایی (دنباله)

نقاط روستایی		نقاط شهری		جمع		گروه سنی
ازدواج	طلاق	ازدواج	طلاق	ازدواج	طلاق	
۰	۵	۵۹۹	۱۸۳۱	۵۹۹	۱۸۳۶	قوچان.....
۵۸	۴۳۸	۴۷۹	۱۱۸۹	۵۳۷	۱۶۲۷	کاشمر.....
۰	۱	۷۳	۳۱۱	۷۳	۳۱۲	کلات.....
...	کوهسرخ.....
۳	۱	۱۰۴	۴۱	۱۰۷	۴۲	گلبهار.....
۰	۱۷	۲۸۴	۷۶۳	۲۸۴	۷۸۰	گناباد.....
۹۰	۳۱۳	۱۰۴۸۵	۲۳۴۵۵	۱۰۵۷۵	۲۳۷۶۸	مشهد.....
۰	۵	۸۴	۳۷۶	۸۴	۳۸۱	مه ولات.....
۱۱۶	۶۹۳	۱۳۳۴	۲۷۷۶	۱۴۵۰	۳۴۶۹	نیشابور.....

۱- اطلاعات سالهای ۹۰-۱۳۸۰ شامل رخدادهای معوقه و اطلاعات از سال ۱۳۹۵ به بعد فقط شامل رخدادهای همان سال می باشد .
 ۲- اطلاعات شهرستان ششتمد با سبزوار ، صالح آباد با تربت جام و کوهسرخ با کاشمر لحاظ گردیده است .
 مأخذ- اداره کل ثبت احوال خراسان رضوی.



مبنا: جدول ۳-۲۱

۲۲-۳- ازدواج و طلاق ثبت شده بر حسب اختلاف سن زوج نسبت به سن زوجه : ۱۳۹۹

طلاق	ازدواج	اختلاف سن
۱۹۱۵۹	۵۰۷۷۶	جمع
۳۳۳	۷۱۹	بیش از ۲۰ سال بزرگ تر
۲۹۷	۹۱۴	(۲۰-۱۶) سال بزرگ تر
۱۲۷۴	۴۴۷۹	(۱۵-۱۱) سال بزرگ تر
۶۵۰	۲۲۳۲	۱۰ سال بزرگ تر
۸۷۸	۲۸۵۳	۹ سال بزرگ تر
۱۱۲۹	۳۳۸۸	۸ سال بزرگ تر
۱۳۰۸	۳۸۹۱	۷ سال بزرگ تر
۱۵۵۰	۴۱۶۳	۶ سال بزرگ تر
۱۶۸۹	۴۲۲۵	۵ سال بزرگ تر
۱۷۰۹	۴۱۶۹	۴ سال بزرگ تر
۱۶۸۵	۳۷۹۶	۳ سال بزرگ تر
۱۵۴۶	۳۵۱۷	۲ سال بزرگ تر
۱۳۳۴	۳۱۰۱	۱ سال بزرگ تر
۱۸۷۵	۴۷۹۹	بدون اختلاف سن
۵۵۵	۱۲۱۲	۱ سال کوچک تر
۳۶۱	۷۸۴	۲ سال کوچک تر
۲۷۶	۶۳۷	۳ سال کوچک تر
۱۹۱	۴۶۳	۴ سال کوچک تر
۱۲۷	۳۷۵	۵ سال کوچک تر
۹۹	۲۶۱	۶ سال کوچک تر
۷۳	۲۰۵	۷ سال کوچک تر
۶۲	۱۵۱	۸ سال کوچک تر
۳۹	۱۱۰	۹ سال کوچک تر
۲۹	۱۰۴	۱۰ سال کوچک تر
۸۱	۱۸۵	(۱۵-۱۱) سال کوچک تر
۱۶	۳۳	(۲۰-۱۶) سال کوچک تر
۳	۱۰	بیش از ۲۰ سال کوچک تر

مأخذ- اداره کل ثبت احوال خراسان رضوی.

۲۳-۳- تعداد طلاق ثبت شده بر حسب طول مدت ازدواج (۱)

سال و شهرستان (۲)	جمع	کمتر از ۱ سال	۱ سال	۲ سال	۳ سال	۴ سال	۵-۹ سال	۱۰-۱۴ سال	۱۵ سال و بیشتر
.....۱۳۸۰
.....۱۳۸۵
.....۱۳۹۰
.....۱۳۹۵	۱۶۶۹۰	۱۵۷۶	۱۸۳۸	۱۶۱۶	۱۴۹۷	۱۲۳۱	۴۰۳۵	۲۱۵۵	۲۷۴۲
.....۱۳۹۶	۱۶۴۴۶	۱۲۵۵	۱۶۶۶	۱۶۹۱	۱۴۰۲	۱۱۹۲	۴۰۷۱	۲۲۳۸	۲۹۳۱
.....۱۳۹۷	۱۸۱۹۱	۱۲۱۹	۱۷۲۸	۱۶۴۲	۱۶۱۲	۱۴۱۴	۴۴۴۹	۲۶۲۸	۳۴۹۹
.....۱۳۹۸	۱۸۳۸۰	۱۰۸۹	۱۶۶۶	۱۶۲۵	۱۵۱۷	۱۳۴۶	۴۶۹۱	۲۸۶۶	۳۵۸۰
..... ۱۳۹۹ (۳)	۱۹۱۵۹	۱۰۵۰	۱۶۵۰	۱۶۱۰	۱۵۱۵	۱۳۶۳	۴۸۴۲	۳۱۴۳	۳۹۸۶
باخرز.....	۱۰۸	۸	۱۸	۱۵	۱۰	۹	۳۰	۹	۹
بجستان.....
بردسکن.....	۲۳۶	۹	۲۶	۲۱	۱۸	۱۶	۸۰	۳۰	۳۶
بینالود.....	۲۰۰	۱۰	۱۳	۱۳	۹	۱۳	۴۴	۴۵	۵۳
تایباد.....	۱۸۳	۱۱	۱۸	۲۱	۲۰	۱۴	۴۷	۲۵	۲۷
ترت جام.....	۵۴۳	۳۰	۵۳	۵۷	۵۸	۳۹	۱۴۱	۷۷	۸۸
ترت حیدریه.....	۸۱۹	۵۲	۶۵	۸۲	۷۸	۸۱	۲۱۹	۱۲۱	۱۲۱
جغتای.....	۱۱۸	۶	۱۰	۱۳	۱۳	۵	۳۵	۱۷	۱۹
جوین.....	۱۵۲	۹	۶	۱۵	۱۹	۱۳	۴۲	۲۶	۲۲
چناران.....	۳۳۱	۲۷	۳۰	۳۴	۳۷	۲۰	۸۷	۴۳	۵۳
خلیل آباد.....	۱۱۱	۱۳	۳	۱۰	۶	۶	۳۲	۱۹	۲۲
خواف.....	۱۰۹	۷	۱۴	۱۹	۱۳	۷	۲۵	۹	۱۵
خوشاب.....
داورزن.....	۲۶۸	۱۴	۲۴	۱۵	۲۲	۱۳	۷۸	۵۴	۴۸

۲۳-۳- تعداد طلاق ثبت شده بر حسب طول مدت ازدواج^(۱) (دنباله)

سال و شهرستان ^(۲)	جمع	کمتر از ۱ سال	۱ سال	۲ سال	۳ سال	۴ سال	۵-۹ سال	۱۰-۱۴ سال	۱۵ سال و بیشتر
درگز.....	۲۰۲	۱۴	۱۸	۲۳	۱۵	۱۲	۶۰	۳۴	۲۶
رشتخوار.....	۲۰۶	۱۴	۳۰	۲۹	۱۹	۱۶	۶۱	۱۶	۲۱
زاوه.....	۱۶۷	۲۱	۲۶	۱۵	۲۳	۱۳	۳۲	۲۱	۱۶
زیرخان.....	۲۰۴	۱۷	۲۶	۱۷	۱۲	۱۶	۴۱	۳۸	۳۷
سبزوار.....	۷۲۹	۵۸	۶۲	۶۱	۵۹	۵۰	۱۷۳	۱۲۸	۱۳۸
سرخس.....	۱۷۵	۱۰	۲۰	۱۹	۱۸	۱۶	۴۶	۲۲	۲۴
ششتمد.....
صالح آباد.....
فریمان.....	۴۲۹	۳۸	۴۹	۴۱	۴۶	۳۴	۹۶	۵۳	۷۲
فیروزه.....	۱۶۰	۱۸	۱۴	۱۰	۲۱	۹	۴۲	۲۵	۲۱
قوچان.....	۵۹۹	۳۶	۶۵	۵۴	۶۲	۴۷	۱۴۵	۸۴	۱۰۶
کاشمر.....	۵۳۷	۳۳	۵۴	۴۵	۲۸	۳۴	۱۴۶	۸۲	۱۱۵
کلات.....	۷۳	۰	۱۲	۹	۹	۷	۱۹	۹	۸
کوهسرخ.....
گلبهار.....	۱۰۷	۳	۹	۱۱	۲	۸	۲۶	۱۶	۳۲
گناباد.....	۲۸۴	۲۷	۲۶	۳۱	۳۰	۲۷	۷۱	۳۲	۴۰
مشهد.....	۱۰۵۷۵	۴۸۰	۸۱۳	۷۹۳	۷۲۷	۷۲۶	۲۶۵۷	۱۸۵۷	۲۵۲۲
مه ولات.....	۸۴	۲	۵	۸	۱۷	۶	۲۷	۶	۱۳
نیشابور.....	۱۴۵۰	۸۳	۱۴۱	۱۲۹	۱۲۴	۱۰۶	۳۴۰	۲۴۵	۲۸۲

۱- تعداد سالهای کاملی که از زمان وقوع ازدواج گذشته است.

۲- به دلیل کامل نبودن ضبط اعلامیه های طلاق قبل از سال ۱۳۹۲، ارائه اطلاعات قبل از این سال امکان پذیر نمی باشد.

۳- اطلاعات شهرستان ششتمد با سبزوار، صالح آباد با تربت جام و کوهسرخ با کاشمر لحاظ گردیده است.

مأخذ - اداره کل ثبت احوال خراسان رضوی.