

فصل ۴ - نیروی انسانی

مقدمه

آمار و اطلاعات مربوط به نیروی انسانی، برای نخستین بار در سال ۱۳۱۸ توسط اداره کل آمار و ثبت احوال، در برخی از شهرهای مهم کشور گردآوری شد. در سال ۱۳۳۵، ضمن اجرای اولین سرشماری عمومی نفوس که توسط اداره کل آمار عمومی اجرا شد، اطلاعاتی چند در این زمینه به دست آمد. سپس با اجرای چند طرح آماری در زمینه‌های کشاورزی، صنعت و جمعیت، در زمره آمار جمع‌آوری شده، اطلاعات مربوط به نیروی انسانی نیز متناسب با موضوع طرح، مورد توجه قرار گرفت. در سال‌های ۱۳۳۷ و ۱۳۴۱، سازمان برنامه با همکاری اداره کل مطالعات نیروی انسانی و آمار وزارت کار و امور اجتماعی، آمارگیری‌هایی را در زمینه نیروی انسانی انجام داد و نتایج آن را منتشر کرد. در سال‌های بعد، مرکز آمار ایران ضمن اجرای سرشماری‌های عمومی نفوس و مسکن سال‌های ۱۳۴۵، ۱۳۵۵، ۱۳۶۵، ۱۳۷۵، ۱۳۸۵، ۱۳۹۰، ۱۳۹۵ و آمارگیری جاری جمعیت ۱۳۷۰، آمار و اطلاعات اساسی مربوط به نیروی انسانی را جمع‌آوری نموده و علاوه بر آن از سال ۱۳۷۶، طرح نمونه‌گیری ویژگی‌های اشتغال و بیکاری خانوار را نیز به اجرا درآورده است و تا سال ۱۳۸۳ هر سال این طرح اجرا گردیده است. در سال‌های مذکور اطلاعات آبان ماه به عنوان نماینده سال ارائه شده است. از سال ۱۳۸۴ طرح آمارگیری از نیروی کار جایگزین طرح مذکور گردیده است، شایان ذکر است با توجه به ویژگی‌های این طرح، اطلاعات ارائه شده در این سال‌ها متوسط اطلاعات سالانه می‌باشد.

برای تهیه و تنظیم آمار و اطلاعات این فصل، از نتایج طرح آمارگیری از ویژگی‌های اشتغال و بیکاری خانوار، طرح آمارگیری از نیروی کار مرکز آمار ایران، اطلاعات

معاونت توسعه مدیریت و سرمایه انسانی سازمان مدیریت و برنامه ریزی و اداره کل تعاون، کار و رفاه اجتماعی استان که به روش ثبتی جمع‌آوری شده استفاده شده است. اطلاعاتی که در این فصل ارائه می‌شود شامل انواع جمعیت فعال و غیرفعال اقتصادی، ویژگی‌های جمعیت شاغل در بخش‌های مختلف اقتصادی، اطلاعات کارکنان دولت در دستگاه‌های اجرایی، فرصت‌های شغلی و آمار متقاضیان کار ثبت نام شده و به کارگمارده شده می‌باشد.

در مورد آمار ارائه شده توضیح نکات زیر ضروری است:

۱- طرح آمارگیری از ویژگی‌های اشتغال و بیکاری خانوار همچنین طرح آمارگیری از نیروی کار، جامعه آماری نمونه فقط شامل خانوارهای معمولی ساکن می‌باشد و خانوارهای دستجمعی و معمولی غیر ساکن را در بر نمی‌گیرد.

۲- آمار مربوط به هر سازمان یا اداره، شامل آمار تمامی واحدهای تحت پوشش آن نیز می‌باشد.

۳- همچنین به دلیل عدم امکان تفکیک اطلاعات استان خراسان رضوی از خراسان بزرگ در سال ۱۳۸۰، برخی از جداول در این سال فاقد اطلاع می‌باشند.

۴- از سال ۱۳۹۸ نتایج طرح آمارگیری از نیروی کار بر اساس جمعیت ۱۵ ساله و بیشتر منتشر می‌شود.

تعاریف و مفاهیم

کار: آن دسته از فعالیت‌های اقتصادی (فکری یا بدنی) که به منظور کسب درآمد (نقدی و یا غیر نقدی) صورت پذیرد و هدف آن تولید کالا یا ارائه خدمت باشد.

افراد زیر نیز به لحاظ اهمیتی که در فعالیت اقتصادی کشور دارند، شاغل محسوب می‌شوند:

- افرادی هستند که بدون دریافت مزد برای یکی از اعضای خانوار خود که با وی نسبت خویشاوندی دارند کار می‌کنند (کارکنان فامیلی بدون مزد)

- کارآموزانی که در دوره کارآموزی فعالیتی در ارتباط با فعالیت موسسه محل کارآموزی انجام می‌دهند، یعنی مستقیماً در تولید کالا یا خدمات سهیم هستند و فعالیت آن‌ها «کار» محسوب می‌شود.

- محصلانی که در هفته مرجع مطابق تعریف، کار کرده‌اند.

- تمام افرادی که در نیروهای مسلح به صورت کادر دائم یا موقت خدمت می‌کنند (نیروهای مسلح پرسنل کادر و سربازان، درجه‌داران، افسران و وظیفه نیروهای نظامی و انتظامی).

برای دقت در کاربرد این تعریف، در سرشماری‌های عمومی نفوس و مسکن سال‌های ۱۳۴۵ و ۱۳۵۵ افرادی که در هفته ۸ ساعت و بیش‌تر کار کرده‌اند شاغل منظور شده‌اند ولی در سرشماری‌های عمومی نفوس و مسکن ۱۳۶۵، ۱۳۷۵ آمارگیری جاری جمعیت ۱۳۷۰ و آمارگیری از ویژگی‌های اشتغال و بیکاری خانوار سال‌های ۱۳۷۶ لغایت ۱۳۸۳، کسانی که در هفته روز گذشته (قبل از مراجعه مأمور آمارگیری) حداقل ۲ روز کار کرده‌اند، شاغل به حساب آمده‌اند. همچنین در سرشماری‌های عمومی نفوس و مسکن ۱۳۶۵ و ۱۳۷۵، آمارگیری جاری جمعیت ۱۳۷۰ و آمارگیری از ویژگی‌های اشتغال و بیکاری خانوار سال‌های ۱۳۷۶ لغایت ۱۳۸۳ کسانی که دارای شغلی هستند ولی در هفته روز گذشته به اقتضای فصل و ماهیت فصلی کار خود، کار نکرده‌اند (بیکاران فصلی)، مشروط بر آنکه در جستجوی کار دیگری هم نبوده باشند شاغل

جمعیت فعال اقتصادی: تمامی اعضای ۱۰

ساله و بیش‌تر خانوارها که در هفت روز قبل از مراجعه مأمور آمارگیری شاغل و یا بیکار بوده‌اند، جمعیت «فعال اقتصادی» به شمار می‌آیند. محصلان، خانه‌داران و دارندگان درآمد بدون کار، چنانچه شاغل و یا بیکار نیز بوده‌اند، «فعال اقتصادی» محسوب می‌شوند.

در طرح آمارگیری از نیروی کار در سال ۱۳۸۴، ۱۳۸۵ و ۱۳۹۰ تمام افراد ۱۰ ساله و بیش‌تر (حداقل سن تعیین شده)، که در هفته تقویمی قبل از هفته آمارگیری (هفته مرجع) طبق تعریف کار، در تولید کالا و خدمات مشارکت داشته (شاغل) و یا از قابلیت مشارکت برخوردار بوده‌اند (بیکار)، جمعیت فعال اقتصادی محسوب می‌شوند.

جمعیت غیر فعال اقتصادی: تمامی اعضای ۱۰

ساله و بیش‌تر خانوارها که در هفت روز قبل از مراجعه مأمور آمارگیری شاغل و یا بیکار نبوده‌اند و در یکی از گروه‌های محصل، خانه‌دار، دارای درآمد بدون کار و سایر طبقه‌بندی شده‌اند به عنوان جمعیت «غیرفعال اقتصادی» به شمار می‌آیند.

در طرح آمارگیری از نیروی کار در سال‌های ۱۳۸۴، ۱۳۸۵ و ۱۳۹۰ تمام افراد ۱۰ ساله و بیش‌تر که در طول هفته مرجع طبق تعریف، در هیچ یک از دو گروه شاغلان و بیکاران قرار نمی‌گیرند، جمعیت غیر فعال اقتصادی محسوب می‌شوند.

شاغل: تمام افراد ۱۰ ساله و بیش‌تر که در طول

هفته مرجع، طبق تعریف کار، حداقل یک ساعت کار کرده و یا بنا به دلایلی به‌طور موقت کار را ترک کرده باشند، شاغل محسوب می‌شوند. شاغلان به‌طور عمده شامل دو گروه مزد و حقوق‌بگیران و خود اشتغالان می‌شوند. ترک موقت کار در هفته مرجع با داشتن پیوند رسمی شغلی، برای مزد و حقوق‌بگیران و تداوم کسب و کار برای خوداشتغالان، به‌عنوان اشتغال محسوب می‌شود.

- در انتظار بازگشت به شغل قبلی و نیز آماده به کار (طبق تعریف) هستند. منظور از «در انتظار بازگشت به شغل قبلی» این است که فرد قبلاً دارای کار بوده و به دلایلی کار خود را از دست می‌دهد و پیوند رسمی شغلی ندارد ولی در انتظار بازگشت به شغل خود بسر می‌برد.

اشتغال ناقص زمانی: افراد دارای اشتغال ناقص زمانی شامل تمام شاغلانی است که در هفته مرجع، حاضر در سر کار یا غایب موقت از محل کار بوده، به دلایل اقتصادی نظیر رکود کاری، پیدا نکردن کار با ساعت کار بیشتر، قرار داشتن در فصل غیر کاری و ... کمتر از ۴۴ ساعت کار کرده، خواهان و آماده برای انجام کار اضافی در هفته مرجع بوده‌اند.

بیکار قبلاً شاغل: کسانی که شاغل به حساب نمی‌آیند ولی قبلاً شاغل بوده و در هفت روز قبل از مراجعه مأمور آمارگیری مطابق تعریف، بیکار بوده‌اند بیکار قبلاً شاغل محسوب می‌شوند.

بیکار قبلاً غیر شاغل: کسانی که شاغل یا بیکار قبلاً شاغل محسوب نمی‌شوند و در هفت روز قبل از مراجعه مأمور آمارگیری مطابق تعریف، بیکار بوده‌اند در این گروه قرار می‌گیرند.

محصل: کسانی که شاغل یا بیکار محسوب نمی‌شوند و در هفت روز قبل از مراجعه مأمور آمارگیری در حال تحصیل بوده‌اند، محصل به حساب می‌آیند.

خانه‌دار: در سرشماری‌های ۱۳۳۵، ۱۳۴۵ و ۱۳۵۵، تمامی زنانی که در هفت روز گذشته قبل از مراجعه مأمور آمارگیری شاغل یا بیکار نبوده و به خانه‌داری (در منزل خود) مشغول بوده‌اند، خانه‌دار منظور شده‌اند. در سرشماری عمومی نفوس و مسکن ۱۳۶۵ و ۱۳۷۵، طرح آمارگیری از ویژگی‌های اشتغال و بیکاری خانوار

محسوب شده‌اند، به استثنای سرشماری‌های ۱۳۴۵ و ۱۳۵۵ که در شمار بیکاران منظور شده‌اند. ضمناً قابل ذکر است که سؤالات مربوط به شاغلان در سرشماری‌های ۱۳۳۵، ۱۳۴۵، ۱۳۵۵، ۱۳۷۵، آمارگیری جاری جمعیت ۱۳۷۰ و آمارگیری از ویژگی‌های اشتغال و بیکاری خانوار سال‌های ۱۳۷۶ لغایت ۱۳۸۳، از افراد ۱۰ ساله و بیشتر و در سرشماری ۱۳۶۵، از افراد ۶ ساله و بیشتر پرسش شده است. در تمامی آمارگیری‌های مذکور، افرادی که در هنگام سرشماری به انجام خدمت وظیفه عمومی مشغول بوده‌اند در شمار شاغلان به حساب آمده‌اند.

همچنین شایان ذکر است تعریف شاغل در سرشماری عمومی نفوس و مسکن سال ۱۳۸۵، ۱۳۹۰ و ۱۳۹۵ منطبق بر تعریف ارائه شده در این فصل می‌باشد.

بیکار: افرادی که ۷ روز پیش از مراجعه مأمور سرشماری حداقل یک ساعت کار نکرده‌اند و دارای شغلی نیز نبوده‌اند در صورت داشتن دو شرط ذیل بیکار محسوب می‌شوند.

۱- در ۳۰ روز گذشته برای جستجوی کار، اقدامات مشخصی را نظیر ثبت نام یا پیگیری در موسساتی کاریابی، پرس و جو از دوستان، تماس با کارفرمایان، مطالعه آگهی‌های استخدامی و ... انجام داده باشند.

۲- آماده به کار باشند، یعنی طی یک دوره ۱۵ روزه شامل ۷ روز گذشته و ۷ روز آینده آمادگی شروع کار را داشته باشند، همچنین افراد ذیل بیکار محسوب شده‌اند.

- در انتظار شروع کار جدید هستند، یعنی برای آنان کاری مهیا شده و قرار است در آینده به آن کار مشغول شوند و نیز آماده به کار (طبق تعریف) هستند.

نرخ بیکاری: عبارت است از نسبت جمعیت بیکار به جمعیت فعال (شاغل و بیکار)، ضرب در ۱۰۰.

گزیده اطلاعات

در سال ۱۳۹۹ براساس نتایج طرح آمارگیری از نیروی کار ۴۳/۶ درصد جمعیت ۱۵ ساله و بیشتر در استان از نظر اقتصادی فعال محسوب می‌شوند. نرخ بیکاری در میان این گروه جمعیتی ۶/۲ درصد بوده که نرخ بیکاری مردان ۵/۶ درصد و زنان ۹/۲ درصد می‌باشد. نرخ بیکاری کل در نقاط شهری و روستایی استان به ترتیب ۷/۴ و ۲/۷ درصد بوده است.

همچنین در سال ۱۳۹۹ نرخ بیکاری جمعیت فعال ۲۴-۱۵ ساله و جمعیت ۳۵-۱۸ ساله به ترتیب ۱۳/۶ و ۱۰/۳ درصد بوده است.

توزیع نسبی شاغلان ۱۰ ساله و بیش تر در سه بخش عمده فعالیت های اقتصادی عبارت است از ۱۸/۳ درصد در بخش کشاورزی، ۳۴/۹ درصد در بخش صنعت و ۴۶/۸ درصد در بخش خدمات برآورد شده است. در سال ۱۳۹۹ تعداد کارکنان دولت در دستگاههای اجرایی استان ۱۴۷۶۹۱ نفر بوده است که از این تعداد ۵۱/۴ درصد مرد ، ۴۸/۶ درصد زن و ۷۴ درصد دارای مدرک تحصیلی لیسانس و بالاتر می‌باشند.

سال های ۱۳۷۶ لغایت ۱۳۸۳ و همچنین طرح آمارگیری از نیروی کار سال ۱۳۸۴، ۱۳۸۵ و ۱۳۹۰ تمامی زنان و مردانی که در هفت روز گذشته، شاغل، بیکار و محصل نبوده و به خانه‌داری مشغول بوده‌اند، خانه‌دار منظور شده‌اند. در آمارگیری جاری جمعیت ۱۳۷۰، تمامی زنان و مردانی که در هفت روز گذشته، شاغل، بیکار، محصل و بازنشسته نبوده و به خانه‌داری مشغول بوده‌اند، خانه‌دار منظور شده‌اند.

دارای درآمد بدون کار: کسانی که شاغل، بیکار، محصل و خانه‌دار محسوب نمی‌شوند و درآمدهای مستمری مانند حقوق بازنشستگی، حقوق وظیفه، درآمد املاک و مستغلات، سود سهام و ... دارند، دارای درآمد بدون کار محسوب می‌شوند.

نرخ مشارکت اقتصادی (نرخ فعالیت): عبارت است از نسبت جمعیت فعال (شاغل و بیکار) ۱۰ ساله و بیش تر به جمعیت در سن کار ۱۰ ساله و بیش تر، ضرب در ۱۰۰.

۱-۴- توزیع نسبی جمعیت ۱۰ ساله و بیشتر بر حسب وضع فعالیت و جنس در نقاط شهری و روستایی (درصد)

شرح	جمعیت ۱۰ ساله و بیشتر	جمعیت فعال از نظر اقتصادی						جمعیت غیر فعال از نظر اقتصادی
		جمع	شاغل	بیکار	جمع	محصل	خانه‌دار	
کل استان								
مرد و زن								
.....	۱۳۸۰
.....	۱۳۸۵	۴۰/۸	۳۷/۳	۳/۵	۵۹/۲	۲۲/۳	۲۸/۳	۴/۵
.....	۱۳۹۰	۳۶/۵	۳۲/۲	۴/۳	۶۳/۵	۲۲/۲	۳۱/۵	۶/۸
.....	۱۳۹۵	۴۲/۱	۳۶/۶	۵/۶	۵۷/۹	۱۷/۹	۳۰/۷	۶/۱
.....	۱۳۹۶	۴۴/۱	۳۹/۱	۵/۰	۵۵/۹	۱۶/۶	۳۰/۱	۶/۴
.....	۱۳۹۷	۴۳/۱	۳۸/۵	۴/۶	۵۶/۹	۱۷/۴	۳۰/۲	۶/۱
.....	۱۳۹۸ ^(۱)	۴۷/۳	۴۳/۳	۳/۹	۵۲/۷	۸/۶	۳۵/۰	۵/۶
.....	۱۳۹۹ ^(۱)	۴۳/۶	۴۰/۹	۲/۷	۵۶/۴	۹/۸	۳۷/۵	۵/۷
مرد								
.....	۱۳۸۰
.....	۱۳۸۵	۶۴/۵	۵۹/۶	۴/۹	۳۵/۵	۲۲/۸	//	۶/۶
.....	۱۳۹۰	۶۰/۳	۵۵/۴	۴/۹	۳۹/۷	۲۳/۵	//	۱۱/۳
.....	۱۳۹۵	۶۷/۳	۶۰/۰	۷/۳	۳۲/۷	۱۷/۹	//	۱۰/۲
.....	۱۳۹۶	۶۸/۰	۶۱/۷	۶/۳	۳۲/۰	۱۶/۶	//	۱۰/۹
.....	۱۳۹۷	۶۶/۰	۵۹/۷	۶/۴	۳۴/۰	۱۸/۲	//	۱۰/۸
.....	۱۳۹۸ ^(۱)	۷۵/۱	۶۹/۹	۵/۲	۲۴/۹	۸/۸	//	۱۰/۶
.....	۱۳۹۹ ^(۱)	۷۳/۱	۶۹/۰	۴/۱	۲۶/۹	۹/۹	//	۱۱/۳
زن								
.....	۱۳۸۰
.....	۱۳۸۵	۱۷/۱	۱۵/۰	۲/۱	۸۲/۹	۲۱/۹	۵۶/۳	۲/۵
.....	۱۳۹۰	۱۳/۱	۱۱/۴	۱/۷	۸۶/۹	۲۰/۹	۶۲/۱	۲/۴
.....	۱۳۹۵	۱۷/۴	۱۳/۶	۳/۸	۸۲/۶	۱۷/۹	۶۰/۸	۲/۱
.....	۱۳۹۶	۲۰/۵	۱۶/۷	۳/۸	۷۹/۵	۱۶/۶	۵۹/۶	۱/۹
.....	۱۳۹۷	۱۹/۹	۱۷/۱	۲/۹	۸۰/۱	۱۶/۵	۶۰/۴	۱/۴
.....	۱۳۹۸ ^(۱)	۱۹/۷	۱۷/۰	۲/۶	۸۰/۳	۸/۵	۶۹/۴	۰/۶
.....	۱۳۹۹ ^(۱)	۱۴/۱	۱۲/۸	۱/۳	۸۵/۹	۹/۶	۷۴/۸	//

۴-۱- توزیع نسبی جمعیت ۱۰ ساله و بیشتر بر حسب وضع فعالیت و جنس در نقاط شهری و روستایی (دنباله)

شرح	جمعیت ۱۰ ساله و بیشتر	جمعیت فعال از نظر اقتصادی						جمعیت غیر فعال از نظر اقتصادی
		جمع	شاغل	بیکار	جمع	محصل	خانه‌دار	
شهری								
مرد و زن								
.....	۱۳۸۰
.....	۱۳۸۵	۱۰۰	۳۸/۲	۳۴/۱	۴/۱	۶۱/۸	۲۴/۶	۵/۳
.....	۱۳۹۰	۱۰۰	۳۳/۶	۳۰/۲	۲/۴	۶۶/۴	۲۴/۴	۷/۶
.....	۱۳۹۵	۱۰۰	۴۰/۹	۳۵/۰	۵/۹	۵۹/۱	۱۸/۷	۶/۶
.....	۱۳۹۶	۱۰۰	۴۲/۳	۳۷/۸	۵/۵	۵۶/۷	۱۷/۰	۶/۵
.....	۱۳۹۷	۱۰۰	۴۲/۰	۳۶/۹	۵/۰	۵۸/۰	۱۷/۷	۶/۶
.....	۱۳۹۸ ^(۱)	۱۰۰	۴۶/۷	۴۲/۲	۴/۵	۵۳/۳	۹/۵	۶/۰
.....	۱۳۹۹ ^(۱)	۱۰۰	۴۲/۵	۳۹/۴	۳/۲	۵۷/۵	۱۰/۷	۶/۲
مرد								
.....	۱۳۸۰
.....	۱۳۸۵	۱۰۰	۶۲/۴	۵۷/۰	۵/۴	۳۷/۶	۲۴/۱	۷/۸
.....	۱۳۹۰	۱۰۰	۵۷/۷	۵۲/۷	۵/۰	۴۲/۳	۲۵/۴	۱۲/۸
.....	۱۳۹۵	۱۰۰	۶۶/۵	۵۸/۸	۷/۷	۳۳/۵	۱۷/۹	۱۱/۳
.....	۱۳۹۶	۱۰۰	۶۷/۸	۶۱/۱	۶/۷	۳۲/۲	۱۶/۸	۱۱/۳
.....	۱۳۹۷	۱۰۰	۶۵/۲	۵۸/۵	۶/۷	۳۴/۸	۱۸/۴	۱۲/۰
.....	۱۳۹۸ ^(۱)	۱۰۰	۷۳/۸	۶۸/۲	۵/۶	۲۶/۲	۹/۵	۱۱/۵
.....	۱۳۹۹ ^(۱)	۱۰۰	۷۱/۳	۶۶/۵	۴/۸	۲۸/۷	۱۰/۶	۱۲/۲
زن								
.....	۱۳۸۰
.....	۱۳۸۵	۱۰۰	۱۳/۷	۱۰/۸	۲/۹	۸۶/۴	۲۵/۱	۲/۸
.....	۱۳۹۰	۱۰۰	۹/۹	۷/۹	۲/۰	۹۰/۱	۲۳/۳	۲/۶
.....	۱۳۹۵	۱۰۰	۱۵/۶	۱۱/۶	۴/۱	۸۴/۴	۱۹/۴	۱/۹
.....	۱۳۹۶	۱۰۰	۱۹/۲	۱۴/۸	۴/۵	۸۰/۸	۱۷/۳	۱/۸
.....	۱۳۹۷	۱۰۰	۱۸/۳	۱۵/۰	۳/۳	۸۱/۷	۱۷/۰	۱/۲
.....	۱۳۹۸ ^(۱)	۱۰۰	۱۹/۶	۱۶/۳	۲/۳	۸۰/۴	۹/۵	۰/۵
.....	۱۳۹۹ ^(۱)	۱۰۰	۱۳/۷	۱۲/۲	۱/۵	۸۶/۳	۱۰/۸	//

۱-۴- توزیع نسبی جمعیت ۱۰ ساله و بیشتر بر حسب وضع فعالیت و جنس در نقاط شهری و روستایی (دنباله)

شرح	جمعیت ۱۰ ساله و بیشتر	جمعیت فعال از نظر اقتصادی			جمعیت غیر فعال از نظر اقتصادی				
		جمع	شاغل	بیکار	جمع	محصل	خانه‌دار	دارای درآمد بدون کار	سایر
روستایی									
مرد و زن									
.....	۱۳۸۰
.....	۱۳۸۵	۱۰۰	۴۵/۵	۴۳/۱	۲/۴	۵۴/۶	۱۸/۲	۲۸/۵	۳/۱
.....	۱۳۹۰	۱۰۰	۴۴/۱	۴۱/۲	۲/۹	۵۵/۹	۱۶/۴	۳۰/۷	۴/۳
.....	۱۳۹۵	۱۰۰	۴۵/۷	۴۱/۰	۴/۷	۵۴/۳	۱۵/۶	۲۹/۶	۴/۵
.....	۱۳۹۶	۱۰۰	۴۶/۶	۴۳/۲	۳/۴	۵۳/۴	۱۵/۳	۲۸/۲	۵/۹
.....	۱۳۹۷	۱۰۰	۴۶/۳	۴۲/۹	۳/۵	۵۳/۷	۱۶/۳	۲۸/۶	۴/۸
.....	۱۳۹۸ ^(۱)	۱۰۰	۴۹/۰	۴۶/۷	۲/۳	۵۱/۰	۶/۰	۳۶/۲	۴/۳
.....	۱۳۹۹ ^(۱)	۱۰۰	۴۷/۰	۴۵/۷	۱/۳	۵۳/۰	۶/۹	۳۸/۸	۴/۲
مرد									
.....	۱۳۸۰
.....	۱۳۸۵	۱۰۰	۶۸/۵	۶۴/۴	۴/۱	۳۱/۵	۲۰/۴	//	۴/۲
.....	۱۳۹۰	۱۰۰	۶۷/۴	۶۲/۴	۵/۰	۳۲/۶	۱۸/۳	//	۷/۲
.....	۱۳۹۵	۱۰۰	۶۹/۷	۶۳/۵	۶/۲	۳۰/۳	۱۷/۷	//	۶/۹
.....	۱۳۹۶	۱۰۰	۶۸/۹	۶۳/۶	۵/۲	۳۱/۱	۱۶/۲	//	۹/۶
.....	۱۳۹۷	۱۰۰	۶۸/۴	۶۳/۱	۵/۳	۳۱/۶	۱۷/۵	۰/۶	۷/۷
.....	۱۳۹۸ ^(۱)	۱۰۰	۷۹/۱	۷۵/۰	۴/۱	۲۰/۹	۶/۶	//	۷/۹
.....	۱۳۹۹ ^(۱)	۱۰۰	۷۸/۷	۷۶/۸	۱/۹	۲۱/۳	۷/۸	//	۸/۳
زن									
.....	۱۳۸۰
.....	۱۳۸۵	۱۰۰	۲۳/۲	۲۲/۶	۰/۶	۷۶/۸	۱۶/۲	۵۵/۶	۲/۰
.....	۱۳۹۰	۱۰۰	۲۱/۳	۲۰/۵	۰/۸	۷۸/۷	۱۴/۶	۶۰/۲	۱/۸
.....	۱۳۹۵	۱۰۰	۲۲/۳	۱۹/۲	۳/۲	۷۷/۷	۱۳/۵	۵۸/۲	۲/۶
.....	۱۳۹۶	۱۰۰	۲۴/۳	۲۲/۷	۱/۶	۷۵/۷	۱۴/۳	۵۶/۱	۲/۲
.....	۱۳۹۷	۱۰۰	۲۴/۴	۲۲/۸	۱/۶	۷۵/۶	۱۵/۱	۵۶/۴	۲/۱
.....	۱۳۹۸ ^(۱)	۱۰۰	۱۹/۸	۱۹/۲	۰/۶	۸۰/۲	۵/۵	۷۰/۹	۰/۸
.....	۱۳۹۹ ^(۱)	۱۰۰	۱۵/۵	۱۴/۹	۰/۷	۸۴/۵	۶/۱	۷۷/۱	۰/۰

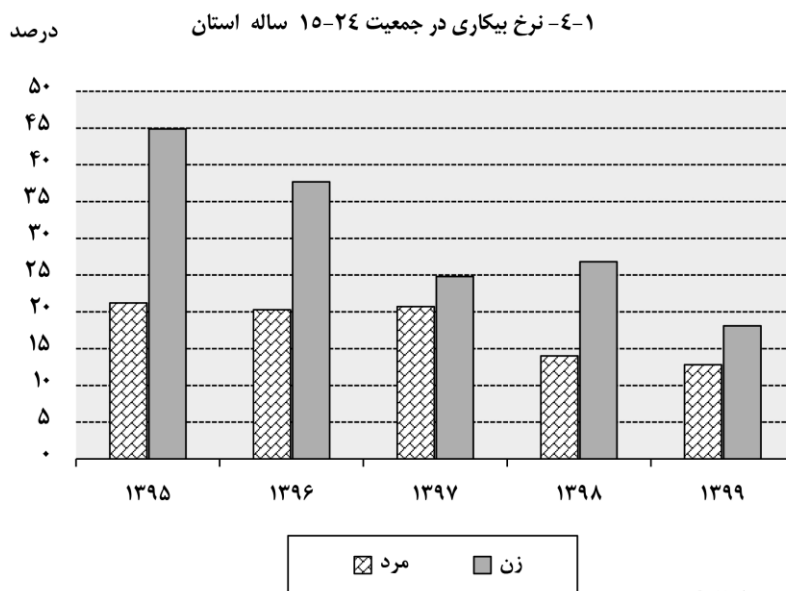
۱- ارقام از سال ۱۳۹۸ براساس جمعیت ۱۵ ساله و بیشتر می‌باشد.
 مأخذ- مرکز آمار ایران. دفتر جمعیت، نیروی کار و سرشماری.

۲-۴- شاخص های عمده نیروی کار در جمعیت ۱۰ ساله و بیشتر بر حسب جنس در نقاط شهری و روستایی (درصد)

سهم اشتغال در بخشهای عمده اقتصادی			سهم اشتغال ناقص	نرخ بیکاری ۱۵-۲۹ ساله ^(۱)	نرخ بیکاری ۱۵-۲۴ ساله	نرخ بیکاری	نرخ مشارکت اقتصادی	شرح
خدمات	صنعت	کشاورزی						
استان								
مرد و زن								
...	۲۵/۸	۹/۱	۳۷/۹ ^(۲) ۱۳۸۰
۳۹/۸	۲۹/۱	۳۱/۲	۹/۱	۱۵/۳	۱۶/۶	۸/۶	۴۰/۸ ۱۳۸۵
۴۵/۳	۲۹/۹	۲۴/۷	۱۱/۹	۱۷/۱	۱۶/۹	۹/۱	۳۶/۵ ۱۳۹۰
۴۵/۶	۳۰/۸	۲۳/۶	۱۵/۲	۲۳/۵	۲۵/۶	۱۳/۲	۴۲/۱ ۱۳۹۵
۴۷/۸	۳۱/۱	۲۱/۱	۱۴/۹	۲۱/۸	۲۴/۰	۱۱/۴	۴۴/۱ ۱۳۹۶
۴۷/۱	۳۳/۶	۱۹/۳	۱۶/۱	۲۰/۹	۲۱/۷	۱۰/۷	۴۳/۱ ۱۳۹۷
۴۷/۷	۳۳/۹	۱۸/۴	۱۴/۵	۱۲/۵	۱۶/۶	۸/۳	۴۷/۳ ^(۳) ۱۳۹۸
۴۶/۸	۳۴/۹	۱۸/۳	۱۲/۲	۱۰/۳	۱۳/۶	۶/۲	۴۳/۶ ^(۳) ۱۳۹۹
مرد								
... ۱۳۸۰
۴۱/۳	۲۹/۸	۲۹/۰	۱۰/۰	۱۳/۷	۱۳/۶	۷/۷	۶۴/۵ ۱۳۸۵
۴۵/۹	۳۲/۵	۲۱/۶	۱۲/۳	۱۵/۲	۱۶/۲	۸/۳	۶۰/۳ ۱۳۹۰
۴۵/۴	۳۳/۲	۲۱/۴	۱۶/۵	۱۸/۵	۲۱/۲	۱۰/۹	۶۷/۳ ۱۳۹۵
۴۷/۷	۳۴/۰	۱۸/۳	۱۵/۷	۱۶/۷	۲۰/۳	۹/۳	۶۸/۰ ۱۳۹۶
۴۸/۶	۳۲/۷	۱۸/۸	۱۷/۵	۱۸/۷	۲۰/۷	۹/۷	۶۶/۰ ۱۳۹۷
۴۸/۴	۳۲/۵	۱۹/۱	۱۵/۵	۱۰/۰	۱۴/۰	۷/۰	۷۵/۱ ^(۳) ۱۳۹۸
۴۵/۹	۳۵/۴	۱۸/۷	۱۳/۲	۹/۰	۱۲/۸	۵/۶	۷۳/۱ ^(۳) ۱۳۹۹
زن								
... ۱۳۸۰
۳۳/۹	۲۶/۲	۳۹/۹	۵/۸	۲۱/۳	۲۰/۸	۱۲/۰	۱۷/۱ ۱۳۸۵
۴۲/۶	۱۷/۶	۳۹/۸	۱۰/۰	۲۶/۰	۲۰/۸	۱۲/۹	۱۳/۱ ۱۳۹۰
۴۶/۴	۲۰/۵	۳۳/۱	۹/۶	۴۲/۵	۴۴/۹	۲۲/۰	۱۷/۴ ۱۳۹۵
۴۸/۲	۲۰/۴	۳۱/۴	۱۱/۷	۳۸/۵	۳۷/۷	۱۸/۴	۲۰/۵ ۱۳۹۶
۴۱/۹	۳۷/۱	۲۱/۰	۱۱/۴	۲۷/۷	۲۴/۸	۱۴/۳	۱۹/۹ ۱۳۹۷
۴۴/۶	۳۹/۷	۱۵/۷	۱۰/۴	۲۱/۳	۲۶/۸	۱۳/۴	۱۹/۷ ^(۳) ۱۳۹۸
۵۲/۱	۳۲/۰	۱۵/۹	۷/۱	۱۶/۵	۱۸/۱	۹/۲	۱۴/۱ ^(۳) ۱۳۹۹

۴-۲ - شاخص های عمده نیروی کار در جمعیت ۱۰ ساله و بیشتر بر حسب جنس در نقاط شهری و روستایی (دنباله) (درصد)

سهم اشتغال در بخشهای عمده اقتصادی			سهم اشتغال ناقص	نرخ بیکاری ۱۵-۲۹ ساله ^(۱)	نرخ بیکاری ۱۵-۲۴ ساله	نرخ بیکاری	نرخ مشارکت اقتصادی	شرح
خدمات	صنعت	کشاورزی						
نقاط شهری								
مرد و زن								
...	۱۳۸۰
۵۹/۳	۳۲/۲	۸/۵	۶/۹	۱۹/۹	۲۲/۴	۱۰/۸	۳۸/۰	۱۳۸۵
۶۱/۳	۳۳/۳	۵/۴	۸/۳	۱۹/۶	۱۹/۰	۱۰/۳	۳۳/۶	۱۳۹۰
۵۸/۱	۳۵/۰	۷/۰	۱۱/۲	۲۵/۰	۲۷/۴	۱۴/۴	۴۰/۹	۱۳۹۵
۶۰/۰	۳۳/۵	۶/۵	۱۱/۴	۲۳/۵	۲۷/۰	۱۲/۸	۴۳/۳	۱۳۹۶
۵۸/۹	۳۳/۳	۷/۸	۱۱/۸	۲۳/۰	۲۳/۷	۱۲/۰	۴۲/۰	۱۳۹۷
۵۸/۰	۳۴/۶	۷/۴	۱۰/۵	۱۴/۳	۱۹/۶	۹/۶	۴۶/۷	۱۳۹۸ ^(۳)
۵۷/۱	۳۵/۹	۷/۰	۸/۶	۱۱/۶	۱۵/۳	۷/۴	۴۲/۵	۱۳۹۹ ^(۳)
مرد								
...	۱۳۸۰
۵۹/۰	۳۴/۲	۷/۹	۷/۲	۱۶/۱	۱۷/۷	۸/۶	۶۲/۱	۱۳۸۵
۵۹/۰	۳۵/۳	۵/۷	۸/۵	۱۶/۲	۱۷/۴	۸/۶	۵۷/۷	۱۳۹۰
۵۶/۲	۳۷/۰	۶/۸	۱۱/۸	۱۹/۳	۲۲/۸	۱۱/۶	۶۶/۵	۱۳۹۵
۵۸/۲	۳۶/۳	۵/۵	۱۱/۸	۱۶/۷	۲۱/۶	۹/۸	۶۷/۸	۱۳۹۶
۵۸/۹	۳۳/۱	۸/۰	۱۲/۵	۱۹/۸	۲۱/۴	۱۰/۳	۶۵/۲	۱۳۹۷
۵۸/۰	۳۳/۹	۸/۲	۱۱/۱	۱۱/۰	۱۶/۰	۷/۶	۷۳/۸	۱۳۹۸ ^(۳)
۵۵/۳	۳۷/۰	۷/۷	۹/۴	۱۰/۴	۱۴/۸	۶/۷	۷۱/۳	۱۳۹۹ ^(۳)
زن								
...	۱۳۸۰
۶۷/۰	۲۱/۳	۱۱/۷	۵/۴	۳۴/۹	۴۰/۹	۲۰/۹	۱۳/۶	۱۳۸۵
۷۶/۲	۲۰/۱	۳/۷	۷/۱	۳۹/۲	۳۰/۸	۲۰/۲	۹/۹	۱۳۹۰
۶۷/۵	۲۴/۶	۷/۹	۸/۱	۴۷/۳	۴۸/۴	۲۶/۰	۱۵/۶	۱۳۹۵
۶۷/۴	۲۲/۱	۱۰/۶	۹/۶	۴۵/۱	۴۵/۳	۲۳/۲	۱۹/۲	۱۳۹۶
۵۸/۸	۳۴/۱	۷/۱	۹/۰	۳۳/۳	۳۳/۰	۱۸/۰	۱۸/۳	۱۳۹۷
۵۸/۲	۳۷/۵	۴/۳	۸/۰	۲۵/۰	۳۱/۸	۱۷/۰	۱۹/۶	۱۳۹۸ ^(۳)
۶۷/۱	۲۹/۸	۳/۲	۴/۶	۱۷/۸	۱۷/۶	۱۱/۱	۱۳/۷	۱۳۹۹ ^(۳)



منبع: جدول ۴-۲

۴-۳- توزیع نسبی جمعیت شاغل و بیکار (جویای کار) ۱۰ ساله و بیشتر بر حسب وضع سواد و سطح تحصیلات (درصد)

۱۳۹۵		۱۳۹۰		۱۳۸۵		۱۳۸۰		وضع سواد و سطح تحصیلات ^(۱)
بیکار	شاغل	بیکار	شاغل	بیکار	شاغل	بیکار	شاغل	
۱۰۰/۰	۱۰۰/۰	۱۰۰/۰	۱۰۰/۰	۱۰۰/۰	۱۰۰/۰	کل استان
۹۵/۳	۹۱/۶	۹۵/۷	۹۱/۱	۹۵/۸	۸۶/۶	باسواد
۲۱/۸	۲۸/۹	۱۸/۲	۳۳/۰	۲۴/۶	۳۶/۳	ابتدایی و سواد آموزی
۲۳/۵	۲۵/۱	۳۱/۰	۲۲/۷	۲۱/۸	۲۰/۱	راهنمایی و متوسطه اول
۰/۶	//	۰/۹	۰/۷	۰/۷	۰/۷	متوسطه و متوسطه دوم
۱۹/۰	۲۰/۱	۲۱/۷	۲۱/۱	۳۰/۳	۱۷/۲	دیپلم و پیش دانشگاهی
۳۰/۲	۱۷/۰	۲۳/۸	۱۳/۶	۱۸/۴	۱۲/۳	عالی
...	نامشخص و اظهار نشده
۴/۷	۸/۴	۴/۳	۸/۹	۴/۳	۱۳/۴	بی سواد

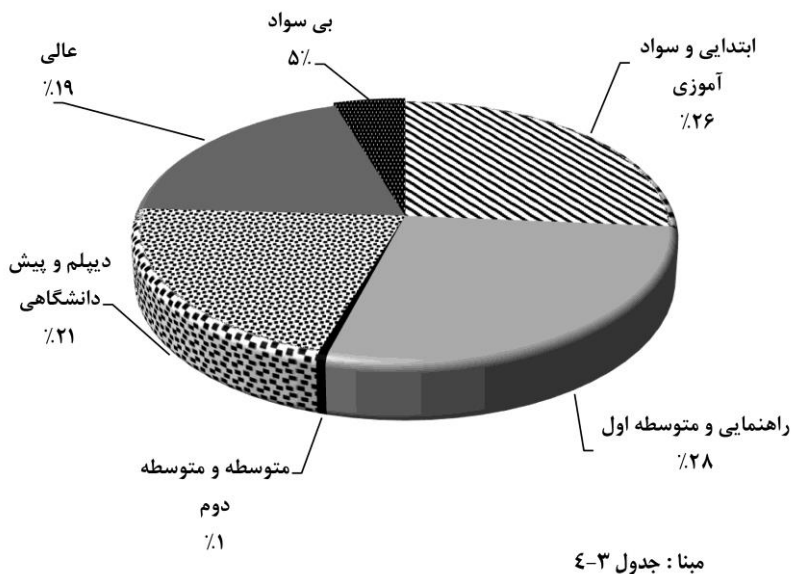
۱۳۹۹ ^(۲)		۱۳۹۸ ^(۲)		۱۳۹۷		۱۳۹۶		وضع سواد و سطح تحصیلات ^(۱)
بیکار	شاغل	بیکار	شاغل	بیکار	شاغل	بیکار	شاغل	
۱۰۰/۰	۱۰۰/۰	۱۰۰/۰	۱۰۰/۰	۱۰۰/۰	۱۰۰/۰	۱۰۰/۰	۱۰۰/۰	کل استان
۹۸/۴	۹۵/۳	۹۷/۷	۹۵/۱	۹۷/۰	۹۳/۹	۹۴/۶	۹۲/۵	باسواد
۱۳/۳	۲۶/۳	۱۴/۶	۲۶/۱	۱۶/۷	۲۷/۷	۱۷/۰	۲۸/۵	ابتدایی و سواد آموزی
۲۳/۹	۲۷/۹	۱۹/۹	۲۶/۳	۲۲/۸	۲۵/۱	۲۰/۰	۲۴/۳	راهنمایی و متوسطه اول
۰/۰	۰/۵	//	۰/۵	۰/۵	۰/۵	۱/۰	۰/۶	متوسطه و متوسطه دوم
۲۹/۶	۲۱/۲	۲۷/۸	۲۱/۳	۲۲/۹	۱۹/۹	۲۴/۸	۲۰/۶	دیپلم و پیش دانشگاهی
۳۱/۶	۱۹/۴	۳۵/۱	۲۰/۹	۳۴/۲	۲۰/۸	۳۱/۳	۱۸/۴	عالی
۰/۰	۰/۰	۰/۰	۰/۰	۰/۰	//	نامشخص و اظهار نشده
۱/۶	۴/۷	۲/۳	۴/۹	۳/۰	۶/۱	۵/۴	۷/۵	بی سواد

۱- آمار حوزه های علمیه و علوم دینی و تحصیلات غیر رسمی در سرجمع منظور شده است.

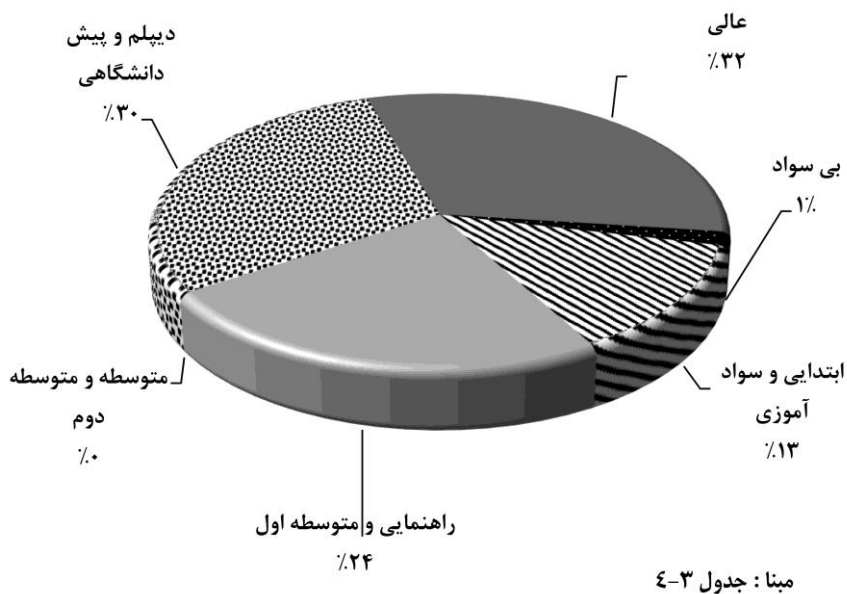
۲- ارقام از سال ۱۳۹۸ براساس جمعیت ۱۵ ساله و بیشتر می باشد.

مأخذ- مرکز آمار ایران . دفتر جمعیت ، نیروی کار و سرشماری.

۴-۲- توزیع نسبی شاغلان ۱۵ ساله و بیشتر استان بر حسب سطح تحصیلات : ۱۳۹۹



۴-۳- توزیع نسبی بیکاران ۱۵ ساله و بیشتر استان بر حسب سطح تحصیلات : ۱۳۹۹



۴-۴ - کارکنان دولت بر حسب جنس و وضعیت استخدامی: ۱۳۹۹

غیر رسمی		رسمی		جمع		دستگاه اجرایی
زن	مرد	زن	مرد	زن	مرد	
۲	۵	۱	۷	۳	۱۲	اداره کل ارتباطات و فناوری اطلاعات
۷	۲۶	۱۸	۲۹	۲۵	۵۵	اداره کل استاندارد
۷	۲۱	۲۵	۹۴	۳۲	۱۱۵	اداره کل امور اقتصادی و دارایی
۷	۹	۱	۲۲	۸	۳۱	اداره کل امور عشایر
۹۹	۱۷۸	۳۲۷	۱۱۵۲	۴۲۶	۱۳۳۰	اداره کل امور مالیاتی
۵۴	۷۰	۶۲	۵۳	۱۱۶	۱۲۳	اداره کل انتقال خون
۲	۳۵	۳	۵۸	۵	۹۳	اداره کل اوقاف و امور خیریه
۱۶۳	۳۲۴	۳۸	۲۰۸	۲۰۱	۵۲۲	اداره کل آموزش فنی و حرفه ای
۲	۲۲	۰	۲۳	۲	۴۵	اداره کل بازرسی
۲۵	۳۶	۱۸۸	۲۶۷	۲۱۳	۳۰۳	اداره کل بنیاد شهید و امور ایثارگران
۴۹۵	۲۴۸	۲۷۷	۲۰۸	۷۷۲	۴۵۶	اداره کل بهزیستی
۴۴	۷۷	۷	۷۳	۵۱	۱۵۰	اداره کل بیمه ایران
۴۵	۶۱	۳۴	۶۲	۷۹	۱۲۳	اداره کل بیمه سلامت
۱۶۷	۱۱۵	۳۳	۱۶	۲۰۰	۱۳۱	اداره کل پرورش فکری کودکان و نوجوانان
۵۸	۹۸	۲۲	۶۳	۸۰	۱۶۱	اداره کل پزشکی قانونی
۶۲	۲۶۳	۲۹	۲۱۰	۹۱	۴۷۳	اداره کل پست
۱	۲۴	۲	۲۲	۳	۴۶	اداره کل پشتیبانی امور دام خراسان
۱	۷۰	۲	۵۳	۳	۱۲۳	اداره کل تبلیغات اسلامی
۲۵	۱۰۵	۳۱	۱۴۶	۵۶	۲۵۱	اداره کل تعاون، کار و رفاه اجتماعی
۵	۴۱	۱۳	۷۷	۱۸	۱۱۸	اداره کل تعزیرات حکومتی
۵	۴۵	۰	۱۶	۵	۶۱	اداره کل تنظیم مقررات و ارتباطات رادیویی منطقه شمال شرق
۸	۲۷	۷۲	۱۹۴	۸۰	۲۲۱	اداره کل ثبت احوال
۸۱	۳۳۶	۷۳	۲۶۴	۱۵۴	۶۰۰	اداره کل ثبت اسناد و املاک
۶۰	۲۶۸	۲۱۴	۸۵۴	۲۷۴	۱۱۲۲	اداره کل جهاد کشاورزی
۱۴	۱۴۲	۱۶	۱۳۷	۳۰	۲۷۹	اداره کل حفاظت محیط زیست
۱۱۴	۹۱۹	۵۹۵	۲۰۵۶	۷۰۹	۲۹۷۵	اداره کل دادگستری
۱۴	۱۳۶	۲۵	۲۲۹	۳۹	۳۶۵	اداره کل دامپزشکی
۱۷	۲۶۰	۰	۴۴۰	۱۷	۷۰۰	اداره کل راه آهن خراسان
۴۸	۹۶۷	۵	۱۵۹	۵۳	۱۱۲۶	اداره کل راهداری و حمل و نقل جاده ای
۷۲	۱۹۰	۳۱	۱۵۰	۱۰۳	۳۴۰	اداره کل راه و شهرسازی
۵	۱۴	۷	۱۳	۱۲	۲۷	اداره کل زمین شناسی و اکتشافات معدنی منطقه شمال خاوری (مشهد)
۹۴	۳۹۹	۸۳	۸۴۹	۱۷۷	۱۲۴۸	اداره کل زندان ها و اقدامات تامینی و تربیتی
۵۰	۲۸۹	۲۲	۱۰۲	۷۲	۳۹۱	اداره کل صنعت، معدن و تجارت
۴۱	۱۸۵	۶	۱۹۵	۴۷	۳۸۰	اداره کل فرودگاه های استان
۴۷	۱۱۸	۳۶	۹۶	۸۳	۲۱۴	اداره کل فرهنگ و ارشاد اسلامی
۷	۲۸	۵۰	۵۸۲	۵۷	۶۱۰	اداره کل کمیته امداد امام خمینی (ره)
۷۳	۳۰۸	۳۸	۲۱۱	۱۱۱	۵۱۹	اداره کل منابع طبیعی و آبخیزداری
۵۸	۱۶۸	۱۶	۶۰	۷۴	۲۲۸	اداره کل میراث فرهنگی، صنایع دستی و گردشگری
۱۲	۶۷	۲۰	۳۶	۳۲	۱۰۳	اداره کل نوسازی، توسعه و تجهیز مدارس

۴-۴ - کارکنان دولت بر حسب جنس و وضعیت استخدامی: ۱۳۹۹ (دنباله)

غیر رسمی		رسمی		جمع		دستگاه اجرایی
زن	مرد	زن	مرد	زن	مرد	
۲۶	۱۳۴	۳۳	۷۹	۵۹	۲۱۳	اداره کل ورزش و جوانان
۱۵	۴۰	۸	۶۸	۲۳	۱۰۸	اداره کل هواشناسی
۹۰	۴۰۹	۱۰۹	۶۹۰	۱۹۹	۱۰۹۹	استانداری
۱	۶۷	۰	۲۲	۱	۸۹	آزمایشگاه فنی و مکانیک خاک
۰	۱	۱	۱۶	۱	۱۷	بانک توسعه صادرات
۱۲	۱۶	۱	۱۰	۱۳	۲۶	پارک علم و فناوری استان خراسان
۱۸	۲۲	۹	۲۲	۲۷	۴۴	پژوهشکده علوم و صنایع غذایی
۲۸	۸۰	۴۸	۳۲۰	۷۶	۴۰۰	حوزه نظارت گمرکات استان
۱	۷	۰	۲	۱	۹	حوزه هنری سازمان تبلیغات اسلامی
۵۲۶	۳۶۸	۲۵۴	۱۴۵	۷۸۰	۵۱۳	دانشکده علوم پزشکی و خدمات بهداشتی، درمانی تربیت جام
۱۵۷	۲۴۴	۷۶	۱۶۳	۲۳۳	۴۰۷	دانشگاه پیام نور
۸	۴۶	۶	۱۸	۱۴	۶۴	دانشگاه تربیت حیدریه
۱۰۷	۲۳۵	۵۷	۲۱۷	۱۶۴	۴۵۲	دانشگاه حکیم سبزواری
۲۱۹	۴۰۷	۱۷۵	۷۶۱	۳۹۴	۱۱۶۸	دانشگاه فردوسی مشهد
۷	۱۱	۳	۵	۱۰	۱۶	دانشگاه فردوسی مشهد - مرکز آموزش عالی کاشمر
۱۶	۶۷	۳۳	۹۷	۴۹	۱۶۴	دانشگاه فرهنگیان (مدیریت امور پردیس ها)
۰	۲	۰	۱	۰	۳	دانشگاه فناوریهای نوین سبزوار
۴۰	۹۶	۶	۲۱	۴۶	۱۱۷	دانشگاه فنی و مهندسی فناوریهای نوین قوچان
۶۱۳	۵۲۶	۳۳۸	۲۸۱	۹۵۱	۸۰۷	دانشگاه علوم پزشکی و خدمات بهداشتی، درمانی تربیت حیدریه
۱۵۳۹	۱۱۱۰	۹۹۸	۶۴۸	۲۵۳۷	۱۷۵۸	دانشگاه علوم پزشکی و خدمات بهداشتی، درمانی سبزوار
۵۲۹	۴۱۸	۲۹۸	۲۹۲	۸۲۷	۷۱۰	دانشگاه علوم پزشکی و خدمات بهداشتی، درمانی گناباد
۹۷۰۴	۶۲۴۸	۵۱۹۴	۳۷۳۱	۱۴۸۹۸	۹۹۷۹	دانشگاه علوم پزشکی و خدمات بهداشتی، درمانی مشهد
۱۲۲۵	۵۱۰	۶۸۲	۴۰۲	۱۹۰۷	۹۱۲	دانشگاه علوم پزشکی و خدمات بهداشتی، درمانی نیشابور
۱۸	۵۷	۱۰	۳۹	۲۸	۹۶	دانشگاه نیشابور
۰	۰	۰	۱۲	۰	۱۲	شرکت ارتباطات زیرساخت
۱	۲	۱	۲۵	۲	۲۷	سازمان قضایی نیروهای مسلح
۱۶	۷۷	۱۶	۴۷	۳۲	۱۲۴	سازمان مدیریت و برنامه ریزی
۴۳۱۶	۴۹۹۶	۳۹۲۴۸	۳۰۴۴۲	۴۳۵۶۴	۳۵۴۳۸	سازمان های آموزش و پرورش استانی
۷	۳۲۸	۷	۵۳۴	۱۴	۸۶۲	شرکت بهره برداری نفت و گاز شرق
۲	۲۳۸	۰	۵۶۶	۲	۸۰۴	شرکت پالایش گاز شهید هاشمی نژاد
۵	۱۴	۰	۳	۵	۱۷	شرکت تولید نیروی برق خراسان
۶۷	۴۰۹	۱۴	۱۲۱	۸۱	۵۳۰	شرکت سهامی آب منطقه ای
۴۵	۱۰۰۲	۲۸	۱۳۹	۷۳	۱۱۴۱	شرکت سهامی برق منطقه ای
۶	۵۰	۰	۱	۶	۵۱	شرکت سهامی عمران شهر جدید بینالود
۲۳	۷۶	۰	۰	۲۳	۷۶	شرکت سهامی عمران شهر جدید گلپهار
۲۲	۱۵۰	۰	۲	۲۲	۱۵۲	شرکت های صنعتی استان
۲۳	۱۵۱	۳۳	۴۰۵	۵۶	۵۵۶	شرکت گاز
۶	۱۹	۰	۲	۶	۲۱	مجتمع آموزش عالی تربیت جام
۱	۹	۱	۵	۲	۱۴	مدیریت اسناد و کتابخانه ملی

۴-۴ - کارکنان دولت بر حسب جنس و وضعیت استخدامی: ۱۳۹۹ (دنباله)

غیر رسمی		رسمی		جمع		دستگاه اجرایی
زن	مرد	زن	مرد	زن	مرد	
۸	۲۰	۱۲	۹۸	۲۰	۱۱۸	مدیریت تعاون روستایی.....
۰	۱۴	۰	۳	۰	۱۷	مدیریت حج و زیارت.....
۴	۱۶	۰	۲۳	۴	۳۹	مدیریت حسابرسی.....
۲۰	۱۰۶	۱	۲۱	۲۱	۱۲۷	مدیریت خدمات بازرگانی دولتی.....
۱۱	۶۲	۳	۴۵	۱۴	۱۰۷	مدیریت شعب پست بانک.....
۱۸	۴۴	۵	۸	۲۳	۵۳	مرکز آموزش عالی گناباد.....
۲۶	۱۳۳	۱۷	۱۵۷	۴۳	۲۹۰	مرکز تحقیقات و آموزش کشاورزی و منابع طبیعی.....
۰	۱	۰	۰	۰	۱	منطقه یکم خبری و خبرگزاری جمهوری اسلامی.....

مأخذ- سازمان مدیریت و برنامه ریزی خراسان رضوی . معاونت توسعه مدیریت و سرمایه انسانی .

۴-۵ - کارکنان دولت بر حسب جنس و مدرک تحصیلی: ۱۳۹۹

فوق دیپلم		دیپلم		کمتر از دیپلم		جمع		دستگاه اجرایی
زن	مرد	زن	مرد	زن	مرد	زن	مرد	
۰	۰	۰	۰	۰	۰	۳	۱۲	اداره کل ارتباطات و فناوری اطلاعات
۲	۴	۱	۸	۰	۶	۲۵	۵۵	اداره کل استاندارد
۰	۵	۱	۵	۰	۶	۳۲	۱۱۵	اداره کل امور اقتصادی و دارایی
۰	۰	۰	۳	۰	۰	۸	۳۱	اداره کل امور عشایر
۱۴	۶۰	۱۳	۸۸	۳	۳۱	۴۲۶	۱۳۳۰	اداره کل امور مالیاتی
۱۰	۱۷	۶	۴۰	۰	۹	۱۱۶	۱۲۳	اداره کل انتقال خون
۰	۸	۰	۵	۰	۴	۵	۹۳	اداره کل اوقاف و امور خیریه
۴۶	۷۲	۱۲	۹۵	۳	۴۴	۲۰۱	۵۳۲	اداره کل آموزش فنی و حرفه ای
۲	۱	۰	۳	۰	۱	۲	۴۵	اداره کل بازرسی
۱۶	۳۵	۶	۴۷	۰	۵	۲۱۳	۳۰۳	اداره کل بنیاد شهید و امور ایثارگران
۱۳	۱۸	۶۰	۳۴	۹۰	۸۱	۷۷۲	۴۵۶	اداره کل بهزیستی
۵	۱۶	۶	۳۱	۰	۵	۵۱	۱۵۰	اداره کل بیمه ایران
۱	۳	۱	۲۴	۰	۰	۷۹	۱۲۳	اداره کل بیمه سلامت
۱۱	۸	۱۰	۴۸	۲	۸	۲۰۰	۱۳۱	اداره کل پرورش فکری کودکان و نوجوانان
۵	۱۶	۱۱	۳۲	۱	۱۲	۸۰	۱۶۱	اداره کل پزشکی قانونی
۶	۲۰	۹	۶۷	۰	۳	۹۱	۴۷۳	اداره کل پست
۰	۳	۰	۱۳	۰	۱۱	۳	۴۶	اداره کل پشتیبانی امور دام خراسان
۰	۱۱	۰	۰	۰	۱	۳	۱۲۳	اداره کل تبلیغات اسلامی
۳	۱۹	۶	۲۷	۱	۱۲	۵۶	۲۵۱	اداره کل تعاون، کار و رفاه اجتماعی
۳	۴	۰	۲۳	۱	۵	۱۸	۱۱۸	اداره کل تعزیرات حکومتی
								اداره کل تنظیم مقررات و ارتباطات رادیویی منطقه
۱	۸	۰	۱۳	۰	۶	۵	۶۱	شمال شرق
۳	۱۵	۶	۴۳	۰	۱۰	۸۰	۲۲۱	اداره کل ثبت احوال
۱۱	۲۶	۱۵	۶۶	۰	۱۶	۱۵۴	۶۰۰	اداره کل ثبت اسناد و املاک
۸	۵۳	۲	۸۰	۰	۸۶	۲۷۴	۱۱۲۲	اداره کل جهاد کشاورزی
۱	۱۴	۱	۱۰۸	۲	۴	۳۰	۲۷۹	اداره کل حفاظت محیط زیست
۵۲	۹۲	۵۴	۳۴۹	۰	۴۱	۷۰۹	۲۹۷۵	اداره کل دادگستری
۱	۸۴	۰	۲۳	۱	۱۳	۳۹	۳۶۵	اداره کل دامپزشکی
۰	۱۸۹	۲	۲۳۷	۰	۱۷	۱۷	۷۰۰	اداره کل راه آهن خراسان
۵	۸۸	۵	۳۳۱	۱	۳۷۷	۵۳	۱۱۲۶	اداره کل راهداری و حمل و نقل جاده ای
۹	۲۵	۰	۵۸	۰	۳۰	۱۰۳	۳۴۰	اداره کل راه و شهرسازی
								اداره کل زمین شناسی و اکتشافات معدنی منطقه
۰	۱	۰	۳	۰	۱	۱۲	۲۷	شمال خاوری(مشهد)
۲۹	۱۹۷	۲۱	۱۷۰	۶	۸	۱۷۷	۱۲۴۸	اداره کل زندان ها و اقدامات تامینی و تربیتی
۶	۲۸	۳	۲۱	۳	۱۴	۷۲	۳۹۱	اداره کل صنعت، معدن و تجارت
۳	۵۹	۳	۳۴	۱	۵	۴۷	۳۸۰	اداره کل فرودگاه های استان
۴	۲۹	۷	۳۴	۲	۲۱	۸۳	۲۱۴	اداره کل فرهنگ و ارشاد اسلامی
۴	۷۹	۲	۸۱	۴	۱۹	۵۷	۶۱۰	اداره کل کمیته امداد امام خمینی (ره)
۵	۳۵	۲	۹۱	۱	۴۳	۱۱۱	۵۱۹	اداره کل منابع طبیعی و آبخیزداری
۴	۲۰	۹	۳۲	۲	۳۶	۷۴	۲۲۸	اداره کل میراث فرهنگی، صنایع دستی و گردشگری
۱	۵	۶	۲۲	۰	۹	۳۲	۱۰۳	اداره کل نوسازی، توسعه و تجهیز مدارس

۴-۵ - کارکنان دولت بر حسب جنس و مدرک تحصیلی: ۱۳۹۹ (دنباله)

فوق دیپلم		دیپلم		کمتر از دیپلم		جمع		دستگاه اجرایی
زن	مرد	زن	مرد	زن	مرد	زن	مرد	
۸	۱۹	۴	۴۳	۰	۴۴	۵۹	۲۱۳	اداره کل ورزش و جوانان
۰	۳	۰	۹	۱	۱۷	۲۳	۱۰۸	اداره کل هواشناسی
۱۴	۶۵	۹	۱۵۲	۱	۷۹	۱۹۹	۱۰۹۹	استانداری
۰	۱۰	۰	۱۹	۰	۸	۱	۸۹	آزمایشگاه فنی و مکانیک خاک
۰	۰	۱	۲	۰	۱	۱	۱۷	بانک توسعه صادرات
۰	۱	۰	۲	۰	۰	۱۳	۲۶	پارک علم و فناوری استان خراسان
۱	۳	۰	۶	۰	۰	۲۷	۴۴	پژوهشکده علوم و صنایع غذایی
۶	۵۱	۵	۳۲	۰	۱۳	۷۶	۴۰۰	حوزه نظارت گمرکات استان
۰	۱	۱	۰	۰	۱	۱	۹	حوزه هنری سازمان تبلیغات اسلامی
۶۳	۴۳	۱۷۴	۱۶۸	۲۵	۲۶	۷۸۰	۵۱۳	دانشکده علوم پزشکی و خدمات بهداشتی، درمانی تربت جام
۱	۷	۴	۳۵	۲	۶	۲۳۳	۴۰۷	دانشگاه پیام نور
۰	۰	۰	۲	۰	۰	۱۴	۶۴	دانشگاه تربت حیدریه
۶	۱۳	۱۱	۶۳	۱۵	۴۹	۱۶۴	۴۵۲	دانشگاه حکیم سبزواری
۱۸	۴۲	۱۷	۶۲	۲	۱۳	۳۹۴	۱۱۶۸	دانشگاه فردوسی مشهد
۰	۰	۰	۰	۰	۰	۱۰	۱۶	دانشگاه فردوسی مشهد- مرکز آموزش عالی کاشمر
۰	۲۶	۱	۲۶	۲	۱۲	۴۹	۱۶۴	دانشگاه فرهنگیان (مدیریت امور پردیس ها)
۰	۰	۰	۰	۰	۱	۰	۳	دانشگاه فناوریهای نوین سبزوار
۰	۴	۳	۹	۳	۲	۴۶	۱۱۷	دانشگاه فنی و مهندسی فناوریهای نوین قوچان
۴۰	۵۳	۱۳۷	۲۰۰	۳۶	۶۵	۹۵۱	۸۰۷	دانشگاه علوم پزشکی و خدمات بهداشتی، درمانی تربت حیدریه
۲۰۰	۲۱۴	۴۲۴	۵۲۱	۱۲۰	۱۴۸	۲۵۳۷	۱۷۵۸	دانشگاه علوم پزشکی و خدمات بهداشتی، درمانی سبزوار
۲۴	۶۴	۸۶	۱۴۱	۲۴	۴۷	۸۲۷	۷۱۰	دانشگاه علوم پزشکی و خدمات بهداشتی، درمانی گناباد
۷۸۹	۸۸۱	۱۸۹۸	۲۳۲۳	۳۸۲	۹۷۰	۱۴۸۹۸	۹۹۷۹	دانشگاه علوم پزشکی و خدمات بهداشتی، درمانی مشهد
۵۹	۶۷	۲۸۹	۲۱۵	۹۷	۸۵	۱۹۰۷	۹۱۲	دانشگاه علوم پزشکی و خدمات بهداشتی، درمانی نیشابور
۰	۲	۰	۴	۰	۰	۲۸	۹۶	دانشگاه نیشابور
۰	۲	۰	۰	۰	۰	۰	۱۲	شرکت ارتباطات زیرساخت
۰	۰	۰	۶	۰	۰	۲	۲۷	سازمان قضایی نیروهای مسلح
۲	۱۲	۰	۱۷	۰	۱۰	۳۲	۱۲۴	سازمان مدیریت و برنامه ریزی
۳۹۷۹	۱۴۷۷	۴۲۱۱	۶۲۶۷	۱۳۷۹	۱۱۵۱	۴۳۵۶۴	۳۵۴۳۸	سازمان های آموزش و پرورش استانی
۳	۱۶۵	۲	۳۶۱	۰	۳۵	۱۴	۸۶۲	شرکت بهره برداری نفت و گاز شرق
۰	۱۵۵	۱	۱۹۶	۰	۱۱	۲	۸۰۴	شرکت پالایش گاز شهید هاشمی نژاد
۰	۰	۰	۰	۰	۳	۵	۱۷	شرکت تولید نیروی برق خراسان
۶	۳۸	۸	۱۵۸	۰	۶۷	۸۱	۵۳۰	شرکت سهامی آب منطقه ای
۲	۱۶۴	۱۳	۱۰۷	۰	۱۲۹	۷۳	۱۱۴۱	شرکت سهامی برق منطقه ای
۲	۴	۰	۱۵	۰	۲	۶	۵۱	شرکت سهامی عمران شهر جدید بینالود
۱	۸	۱	۷	۰	۷	۲۳	۷۶	شرکت سهامی عمران شهر جدید گلپهار
۲	۳	۱	۲۹	۰	۳۹	۲۲	۱۵۲	شرکت های صنعتی استان
۸	۱۱۷	۲	۹۸	۰	۹	۵۶	۵۵۶	شرکت گاز
۰	۰	۰	۰	۰	۰	۶	۲۱	مجتمع آموزش عالی تربت جام
۰	۳	۰	۱	۰	۱	۲	۱۴	مدیریت اسناد و کتابخانه ملی

۴-۵ - کارکنان دولت بر حسب جنس و مدرک تحصیلی: ۱۳۹۹ (دنباله)

فوق دیپلم		دیپلم		کمتر از دیپلم		جمع		دستگاه اجرایی
زن	مرد	زن	مرد	زن	مرد	زن	مرد	
۱	۴	۱	۶	۰	۲	۲۰	۱۱۸	مدیریت تعاون روستایی.....
۰	۰	۰	۲	۰	۱	۰	۱۷	مدیریت حج و زیارت.....
۰	۰	۰	۱	۰	۰	۴	۳۹	مدیریت حسابرسی.....
۵	۱۶	۳	۳۷	۰	۱۷	۲۱	۱۲۷	مدیریت خدمات بازرگانی دولتی.....
۳	۷	۱	۶	۰	۰	۱۴	۱۰۷	مدیریت شعب پست بانک.....
۰	۰	۰	۰	۰	۰	۲۳	۵۳	مرکز آموزش عالی گناباد.....
۵	۱۱	۴	۳۴	۲	۷۶	۴۳	۳۹۰	مرکز تحقیقات و آموزش کشاورزی و منابع طبیعی.....
۰	۰	۰	۰	۰	۰	۰	۱	منطقه یکم خبری و خبرگزاری جمهوری اسلامی.....

۴-۵ - کارکنان دولت بر حسب جنس و مدرک تحصیلی: ۱۳۹۹ (دنباله)

دکتری		فوق لیسانس		لیسانس		دستگاه اجرایی
زن	مرد	زن	مرد	زن	مرد	
۱	۰	۱	۶	۱	۶	اداره کل ارتباطات و فناوری اطلاعات
۲	۰	۸	۱۵	۱۲	۲۲	اداره کل استاندارد
۰	۲	۱۵	۴۳	۱۶	۵۴	اداره کل امور اقتصادی و دارایی
۰	۰	۴	۱۴	۴	۱۴	اداره کل امور عشایر
۰	۲	۱۶۰	۴۴۹	۲۳۶	۷۰۰	اداره کل امور مالیاتی
۲۳	۱۰	۱۳	۱۶	۶۴	۳۱	اداره کل انتقال خون
۰	۰	۱	۱۵	۴	۶۱	اداره کل اوقاف و امور خیریه
۰	۰	۳۰	۸۸	۱۱۰	۲۳۳	اداره کل آموزش فنی و حرفه ای
۰	۲	۰	۲۵	۰	۱۳	اداره کل بازرسی
۵	۲	۵۱	۵۵	۱۳۵	۱۵۹	اداره کل بنیاد شهید و امور ایثارگران
۸	۱۵	۲۳۶	۱۲۶	۳۶۵	۱۸۲	اداره کل بهزیستی
۳	۲	۷	۳۸	۳۰	۵۸	اداره کل بیمه ایران
۱	۱۵	۱۸	۳۵	۵۸	۴۶	اداره کل بیمه سلامت
۱	۳	۷۵	۲۷	۱۰۱	۳۷	اداره کل پرورش فکری کودکان و نوجوانان
۱۸	۴۶	۱۰	۸	۳۵	۴۷	اداره کل پزشکی قانونی
۰	۰	۱	۱۰	۷۵	۳۷۳	اداره کل پست
۰	۱	۰	۵	۳	۱۳	اداره کل پشتیبانی امور دام خراسان
۰	۰	۱	۲۴	۲	۸۷	اداره کل تبلیغات اسلامی
۰	۰	۱۹	۷۱	۲۷	۱۲۲	اداره کل تعاون، کار و رفاه اجتماعی
۰	۰	۷	۳۰	۷	۵۶	اداره کل تعزیرات حکومتی
۰	۱	۰	۱۳	۴	۲۰	اداره کل تنظیم مقررات و ارتباطات رادیویی منطقه شمال شرق
۰	۰	۲۲	۳۹	۴۹	۱۱۴	اداره کل ثبت احوال
۰	۰	۲۳	۱۴۵	۱۰۵	۳۴۷	اداره کل ثبت اسناد و املاک
۸	۱۹	۱۰۳	۳۳۵	۱۵۳	۵۴۹	اداره کل جهاد کشاورزی
۳	۳	۱۳	۶۳	۱۰	۸۷	اداره کل حفاظت محیط زیست
۱۹	۳۹۸	۱۵۳	۶۹۵	۴۳۱	۱۴۰۰	اداره کل دادگستری
۲۵	۱۲۵	۳	۲۶	۹	۹۴	اداره کل دامپزشکی
۰	۰	۹	۴۶	۶	۲۱۱	اداره کل راه آهن خراسان
۰	۱	۱۶	۱۰۲	۲۶	۲۳۷	اداره کل راهداری و حمل و نقل جاده ای
۳	۱	۴۷	۹۵	۴۴	۱۳۱	اداره کل راه و شهرسازی
۰	۰	۰	۰	۰	۰	اداره کل زمین شناسی و اکتشافات معدنی منطقه شمال خاوری(مشهد)
۳	۱۶	۲۱	۱۶۷	۹۷	۶۹۰	اداره کل زندان ها و اقدامات تأمینی و تربیتی
۰	۴	۲۶	۹۵	۳۴	۲۲۹	اداره کل صنعت، معدن و تجارت
۰	۱	۶	۷۳	۳۴	۲۰۸	اداره کل فرودگاه های استان
۰	۱	۲۷	۴۰	۴۳	۸۹	اداره کل فرهنگ و ارشاد اسلامی
۰	۳	۱۶	۱۳۷	۳۱	۲۹۱	اداره کل کمیته امداد امام خمینی (ره)
۲	۸	۲۳	۱۱۸	۷۸	۲۲۴	اداره کل منابع طبیعی و آبخیزداری
۱	۱	۱۸	۴۶	۴۰	۹۳	اداره کل میراث فرهنگی، صنایع دستی و گردشگری
۱	۰	۱۱	۳۵	۱۳	۳۲	اداره کل نوسازی، توسعه و تجهیز مدارس

۵-۴ - کارکنان دولت بر حسب جنس و مدرک تحصیلی: ۱۳۹۹ (دنباله)

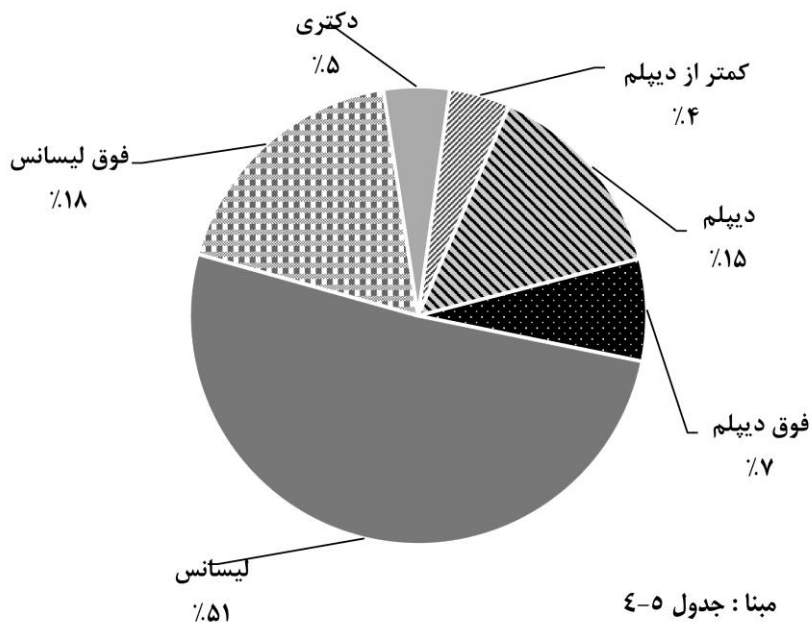
دکتری		فوق لیسانس		لیسانس		دستگاه اجرایی
زن	مرد	زن	مرد	زن	مرد	
۲	۰	۲۲	۵۱	۲۳	۵۶	اداره کل ورزش و جوانان
۱	۳	۱۰	۴۷	۱۱	۲۹	اداره کل هواشناسی
۲	۱۰	۷۳	۳۷۹	۱۰۰	۴۱۴	استانداری
۰	۰	۱	۹	۰	۴۳	آزمایشگاه فنی و مکانیک خاک
۰	۱	۰	۱۰	۰	۳	بانک توسعه صادرات
۰	۲	۸	۱۳	۵	۸	پارک علم و فناوری استان خراسان
۱۰	۲۰	۱۱	۱۳	۵	۲	پژوهشکده علوم و صنایع غذایی
۰	۱	۲۴	۸۵	۴۱	۲۱۸	حوزه نظارت گمرکات استان
۰	۰	۰	۴	۰	۳	حوزه هنری سازمان تبلیغات اسلامی
۱۰۶	۶۱	۲۸	۳۲	۳۸۴	۱۸۳	دانشکده علوم پزشکی و خدمات بهداشتی، درمانی تربت جام
۴۴	۹۳	۱۳۲	۱۸۵	۵۰	۸۱	دانشگاه پیام نور
۵	۳۱	۶	۲۲	۳	۹	دانشگاه تربت حیدریه
۳۹	۲۱۵	۴۶	۵۲	۴۷	۶۰	دانشگاه حکیم سبزواری
۱۳۷	۷۰۳	۱۲۴	۱۵۱	۹۶	۱۹۷	دانشگاه فردوسی مشهد
۴	۸	۴	۵	۲	۳	دانشگاه فردوسی مشهد - مرکز آموزش عالی کاشمر
۱۷	۱۹	۲۴	۶۰	۵	۲۱	دانشگاه فرهنگیان (مدیریت امور پردیس ها)
۰	۰	۰	۱	۰	۱	دانشگاه فناوریهای نوین سبزوار
۱۱	۵۷	۱۴	۲۳	۱۵	۲۲	دانشگاه فنی و مهندسی فناوریهای نوین قوچان
۱۳۵	۸۰	۷۳	۷۱	۵۳۰	۳۲۸	دانشگاه علوم پزشکی و خدمات بهداشتی، درمانی تربت حیدریه
۲۲۶	۱۸۹	۱۰۲	۱۱۳	۱۴۶۵	۵۷۳	دانشگاه علوم پزشکی و خدمات بهداشتی، درمانی سبزوار
۱۰۴	۱۰۲	۹۱	۹۱	۴۹۸	۲۶۵	دانشگاه علوم پزشکی و خدمات بهداشتی، درمانی گناباد
۱۳۳۰	۱۳۳۲	۱۱۳۷	۶۳۳	۹۳۶۲	۳۸۴۰	دانشگاه علوم پزشکی و خدمات بهداشتی، درمانی مشهد
۲۲۰	۱۱۰	۱۱۸	۶۳	۱۱۲۴	۳۷۲	دانشگاه علوم پزشکی و خدمات بهداشتی، درمانی نیشابور
۱۳	۵۱	۱۰	۱۷	۵	۲۲	دانشگاه نیشابور
۰	۰	۰	۶	۰	۴	شرکت ارتباطات زیرساخت
۰	۰	۰	۶	۲	۱۵	سازمان قضایی نیروهای مسلح
۳	۳	۱۹	۵۱	۸	۳۱	سازمان مدیریت و برنامه ریزی
۱۲۶	۲۵۶	۸۳۶۱	۸۶۱۸	۲۵۵۰۸	۱۷۶۶۹	سازمان های آموزش و پرورش استانی
۰	۰	۳	۱۰۳	۶	۱۹۸	شرکت بهره برداری نفت و گاز شرق
۰	۱	۰	۹۷	۱	۳۴۴	شرکت پالایش گاز شهید هاشمی نژاد
۰	۱	۳	۵	۲	۸	شرکت تولید نیروی برق خراسان
۴	۲۳	۳۶	۱۱۶	۲۷	۱۲۸	شرکت سهامی آب منطقه ای
۳	۱۲	۳۲	۲۴۲	۲۳	۴۸۷	شرکت سهامی برق منطقه ای
۱	۰	۲	۶	۱	۲۴	شرکت سهامی عمران شهر جدید بینالود
۰	۱	۶	۲۳	۱۵	۳۰	شرکت سهامی عمران شهر جدید گلپهار
۰	۱	۸	۳۱	۱۱	۴۹	شرکت شرکت های صنعتی استان
۰	۱	۲۰	۱۰۱	۲۶	۲۳۰	شرکت گاز
۲	۹	۱	۹	۳	۳	مجتمع آموزش عالی تربت جام
۰	۰	۲	۵	۰	۴	مدیریت اسناد و کتابخانه ملی

۴-۵ - کارکنان دولت بر حسب جنس و مدرک تحصیلی: ۱۳۹۹ (دنباله)

دکتری		فوق لیسانس		لیسانس		دستگاه اجرایی
زن	مرد	زن	مرد	زن	مرد	
۰	۰	۵	۴۳	۱۳	۶۳	مدیریت تعاون روستایی.....
۰	۰	۰	۷	۰	۷	مدیریت حج و زیارت.....
۱	۰	۲	۲۱	۱	۱۷	مدیریت حسابرسی.....
۰	۲	۴	۱۷	۹	۲۸	مدیریت خدمات بازرگانی دولتی.....
۰	۱	۴	۲۲	۶	۷۱	مدیریت شعب پست بانک.....
۹	۳۷	۱۲	۱۳	۲	۲	مرکز آموزش عالی گناباد.....
۱۰	۶۶	۷	۶۷	۱۵	۳۶	مرکز تحقیقات و آموزش کشاورزی و منابع طبیعی.....
۰	۰	۰	۰	۰	۱	منطقه یکم خبری و خبرگزاری جمهوری اسلامی.....

مأخذ - سازمان مدیریت و برنامه ریزی خراسان رضوی . معاونت توسعه مدیریت و سرمایه انسانی .

۴-۴ - کارکنان دولت در استان بر حسب مدرک تحصیلی : ۱۳۹۹



۴-۶- فرصت های شغلی اعلام شده، متقاضیان کار ثبت نام شده و به کار گمارده شدگان از طریق مراکز کاربایی

به کار گمارده شدگان			متقاضیان کار			تعداد فرصت‌های شغلی	سال و شهرستان (۱)
زن	مرد	مرد و زن	زن	مرد	مرد و زن		
...	۱۳۸۰
۲۹۴۳	۶۱۲۳	۹۰۶۶	۱۴۴۰۵	۳۰۸۵۲	۴۵۲۵۷	۲۱۲۹۷	۱۳۸۵
۵۴۹۷	۱۰۴۴۳	۱۵۹۴۰	۲۴۵۶۲	۴۴۷۷۰	۶۹۳۳۲	۴۰۵۴۴	۱۳۹۰
۵۳۹۶	۱۱۷۲۷	۱۷۱۲۳	۱۴۴۶۴	۳۴۳۲۵	۴۸۷۸۹	۲۷۳۹۴	۱۳۹۵
۳۱۶۷	۶۸۸۰	۱۰۰۴۷	۱۲۱۵۱	۳۰۲۷۸	۴۲۴۲۹	۱۷۵۰۳	۱۳۹۶
۳۵۴۵	۷۷۲۷	۱۱۲۷۲	۱۲۷۶۰	۲۸۴۳۹	۴۱۱۹۹	۱۹۴۴۶	۱۳۹۷
۳۴۰۰	۶۳۹۶	۹۷۹۶	۱۴۰۰۴	۳۱۳۴۶	۴۵۳۵۰	۲۷۰۵۳	۱۳۹۸
۲۹۵۸	۷۲۲۳	۱۰۱۸۱	۱۰۸۲۷	۲۲۵۱۴	۳۳۳۴۱	۲۳۳۲۸	۱۳۹۹
۴۹	۶۹	۱۱۸	۵۴	۸۳	۱۳۷	۱۴۴	باخرز
.	.	.	۸	۱۳	۲۱	.	بجستان
۹	۹۶	۱۰۵	۳۲	۱۵۱	۱۸۳	۲۳۴	بردسکن
۶۵	۱۵۷	۲۲۲	۱۷۵	۵۲۰	۶۹۵	۴۵۴	بینالود
۱۱۶	۹۵	۲۱۱	۸۵	۲۱۰	۲۹۵	۲۱۶	تایباد
۶۰	۱۱۷	۱۷۷	۱۲۷	۳۹۲	۵۱۹	۱۹۴	تریت جام
۴۹	۱۷۲	۲۲۱	۱۱۲	۳۱۸	۴۳۰	۵۰۹	تریت حیدریه
۲۰	۱۸	۳۸	۲۸	۴۶	۷۴	۷۵	جغتای
.	جوین
۸۹	۳۱۶	۴۰۵	۲۹۰	۷۶۶	۱۰۵۶	۳۹۷۱	چناران
۹	۳۲	۴۱	۱۹	۶۱	۸۰	۴۷	خلیل آباد
۲۴	۱۴۷	۱۷۱	۱۱۲	۶۷۰	۷۸۲	۹۲۳	خواف
.	خوشاب
۵	۱۶	۲۱	۱۱	۲۸	۳۹	۷۹	داورزن
۸	۱۱	۱۹	۲۹	۳۹	۶۸	۲۱	درگز
۲۵	۱۱۴	۱۳۹	۲۲	۱۸۸	۲۱۰	۲۶۳	رشتخوار
.	.	.	.	۶	۶	.	زاوه
.	زبرخان

۴-۶ - فرصت های شغلی اعلام شده، متقاضیان کار ثبت نام شده و به کار گمارده شدگان از طریق مراکز کاربایی (دنباله)

به کار گمارده شدگان			متقاضیان کار			تعداد فرصت‌های شغلی	سال و شهرستان (۱)
زن	مرد	مرد و زن	زن	مرد	مرد و زن		
۱۸۷	۳۱۹	۵۰۶	۵۳۴	۱۰۰۶	۱۵۴۰	۱۰۰۵	سبزوار.....
۲۷	۷۱	۹۸	۷۲	۲۰۴	۲۷۶	۱۶۴	سرخس.....
.	ششتمد.....
.	صالح آباد.....
۳۸	۳۰۵	۳۴۳	۲۴۲	۹۰۷	۱۱۴۹	۴۲۱	فریمان.....
۱۸	۱۰	۲۸	۲۸	۳۴	۶۲	۵۰	فیروزه.....
۴۳	۸۷	۱۳۰	۱۵۹	۲۶۴	۴۲۳	۲۰۲	قوچان.....
۸۶	۲۸۷	۳۷۳	۱۶۳	۳۹۰	۵۵۳	۳۹۰	کاشمر.....
.	.	.	۱	۱۵	۱۶	.	کلات.....
.	کوهسرخ.....
.	گلبهار.....
۱۸	۸۰	۹۸	۹۱	۱۶۴	۲۵۵	۹۱	گناباد.....
۱۳۶۵	۳۶۰۳	۴۹۶۸	۷۰۷۳	۱۳۵۱۵	۲۰۵۸۸	۱۱۷۸۷	مشهد.....
۷۱	۶۷	۱۳۸	۷۶	۷۹	۱۵۵	۱۴۱	مه ولات.....
۵۷۷	۱۰۳۴	۱۶۱۱	۱۲۸۴	۲۴۴۵	۳۷۲۹	۱۸۵۷	نیشابور.....

۱- شهرستانهای جویین، ششتمد، زیرخان، صالح آباد، خوشاب، کوهسرخ و گلبهار فاقد مراکز کاربایی می باشند.
 مأخذ- اداره کل تعاون، کار و رفاه اجتماعی خراسان رضوی.

۷-۴ - متقاضیان کار ثبت نام شده برحسب سن

سال و شهرستان ^(۱)	جمع	۱۵-۲۴ ساله	۲۵-۳۴ ساله	۳۵-۴۴ ساله	۴۵-۵۴ ساله	۵۵ ساله و بیشتر
..... ۱۳۸۰
..... ۱۳۸۵	۴۵۲۵۷	۲۲۵۸۶	۱۸۱۸۵	۳۳۶۰	۹۶۹	۱۵۷
..... ۱۳۹۰	۶۹۳۳۲	۱۷۵۴۶	۳۸۸۸۰	۹۲۲۴	۲۸۴۳	۸۳۹
..... ۱۳۹۵	۴۸۷۸۹	۷۴۳۳	۲۸۵۰۹	۹۷۵۲	۲۳۹۷	۶۹۸
..... ۱۳۹۶	۴۲۴۲۹	۶۳۰۹	۲۴۵۲۷	۸۹۴۵	۲۲۸۸	۳۶۰
..... ۱۳۹۷	۴۱۱۹۹	۵۶۱۸	۲۲۵۴۶	۱۰۱۸۹	۲۵۲۴	۳۲۲
..... ۱۳۹۸	۴۵۳۵۰	۵۵۱۳	۲۰۲۶۷	۱۱۷۹۴	۵۱۶۸	۲۶۰۸
..... ۱۳۹۹	۳۳۳۳۱	۴۶۷۲	۱۴۸۵۸	۹۴۴۶	۳۲۸۴	۱۰۸۱
باخرز.....	۱۳۷	۴	۶۰	۴۸	۱۶	۹
بجستان.....	۲۱	۳	۳	۱۱	۳	۱
بردسکن.....	۱۸۳	۳۵	۹۵	۴۴	۵	۴
بینالود.....	۶۹۵	۵۵	۲۵۲	۲۲۸	۱۳۱	۲۹
تایباد.....	۲۹۵	۶۰	۱۴۵	۵۹	۲۶	۵
تریت جام.....	۵۱۹	۳۶	۲۲۱	۱۸۸	۵۳	۲۱
تریت حیدریه.....	۴۳۰	۳۷	۲۳۰	۹۴	۴۰	۲۹
جغتای.....	۷۴	۹	۳۸	۲۲	۴	۱
جوین.....	۰	۰	۰	۰	۰	۰
چناران.....	۱۰۵۶	۱۸۶	۴۸۷	۲۹۰	۷۰	۲۳
خلیل آباد.....	۸۰	۵	۲۹	۲۱	۱۳	۱۲
خواف.....	۷۸۲	۲۰۱	۴۰۳	۱۴۱	۲۸	۹
خوشاب.....	۰	۰	۰	۰	۰	۰
داورزن.....	۳۹	۵	۱۸	۱۱	۳	۲
درگز.....	۶۸	۷	۳۵	۱۷	۴	۵
رشتخوار.....	۲۱۰	۲۴	۱۱۷	۴۶	۱۴	۹
زاوه.....	۶	۰	۰	۴	۲	۰
زبرخان.....	۰	۰	۰	۰	۰	۰
سبزوار.....	۱۵۴۰	۱۸۵	۵۵۳	۴۵۹	۲۲۶	۱۱۷
سرخس.....	۲۷۶	۸۷	۱۴۷	۳۳	۸	۱

۷-۴ - متقاضیان کار ثبت نام شده برحسب سن (دنباله)

سال و شهرستان ^(۱)	جمع	۱۵-۲۴ ساله	۲۵-۳۴ ساله	۳۵-۴۴ ساله	۴۵-۵۴ ساله	۵۵ ساله و بیشتر
ششتمد.....	۰	۰	۰	۰	۰	۰
صالح آباد.....	۰	۰	۰	۰	۰	۰
فریمان.....	۱۱۴۹	۳۲۳	۵۲۸	۲۲۵	۶۲	۱۱
فیروزه.....	۶۲	۸	۲۴	۲۱	۸	۱
قوچان.....	۴۲۳	۶۶	۱۷۷	۱۰۲	۴۷	۳۱
کاشمر.....	۵۵۳	۴۶	۲۶۷	۱۵۲	۶۱	۲۷
کلات.....	۱۶	۱	۵	۷	۲	۱
کوهسرخ.....	۰	۰	۰	۰	۰	۰
گلبهار.....	۰	۰	۰	۰	۰	۰
گناباد.....	۲۵۵	۳۰	۱۱۳	۶۵	۳۶	۱۱
مشهد.....	۲۰۵۸۸	۲۲۳۲	۹۱۶۲	۶۳۲۸	۲۲۲۱	۶۴۵
مه ولات.....	۱۵۵	۲۱	۹۲	۲۷	۱۰	۵
نیشابور.....	۳۷۲۹	۱۰۰۶	۱۶۵۷	۸۰۳	۱۹۱	۷۲

۱- شهرستانهای جویین، خوشاب، زبرخان، ششتمد، صالح آباد، کوهسرخ و گلبهار فاقد مراکز کارایی می باشند.
مأخذ- اداره کل تعاون، کار و رفاه اجتماعی خراسان رضوی.

۸-۴ - متقاضیان کار ثبت نام شده برحسب وضع سواد

سال و شهرستان ^(۱)	جمع	می تواند بخواند و بنویسد	پایان دوره ابتدایی	پایان دوره راهنمایی	دیپلم ^(۲)	فوق دیپلم	لیسانس و بالاتر	بی سواد
۱۳۸۰
۱۳۸۵	۴۵۲۵۷	۶۳۲	۳۸۷۱	۷۱۰۴	×	۲۱۴۰۱	۵۴۰۶	۵۵۵
۱۳۹۰	۶۹۳۳۲	۱۱۶۱	۷۷۲۱	۱۲۲۷۹	×	۲۴۵۵۹	۱۴۱۷۲	۲۰۰۹
۱۳۹۵	۴۸۷۸۹	۳۶۸	۳۹۵۷	۱۰۱۸۱	×	۱۵۵۶۱	۱۳۳۷۸	۱۴۵۰
۱۳۹۶	۴۲۴۲۹	۱۷۲	۳۳۱۴	۱۸۱۱	×	۳۹۶۶	۲۴۱۲۶	۹۰۴
۱۳۹۷	۴۱۱۹۹	۱۴۸	۳۲۱۵	۷۸۲۲	×	۱۳۵۹۹	۱۲۲۳۳	۷۲۱
۱۳۹۸	۴۵۳۵۰
۱۳۹۹	۳۳۳۴۱	۱۰	۳۲۶۸	۵۷۰۱	۴۷۹۵	۸۶۳۳	۲۰۷۳	۱۰۶۹
باخرز	۱۳۷	۰	۳۸	۳۰	۱۹	۱۶	۱۳	۱۶
بجستان	۲۱	۰	۵	۵	۱	۴	۴	۱
بردسکن	۱۸۳	۰	۱۸	۳۵	۲۱	۴۷	۵۹	۰
بینالود	۶۹۵	۱	۱۱۰	۱۶۷	۱۹۸	۷۸	۱۱۳	۱۰
تایباد	۲۹۵	۰	۳۰	۴۱	۱۸	۱۰۰	۸۸	۳
ترت جام	۵۱۹	۰	۷۵	۱۰۵	۳۱	۱۷۳	۱۱۲	۴
ترت حیدریه	۴۳۰	۰	۷۴	۵۰	۶۴	۲۱	۱۸۰	۱۳
جغتای	۷۴	۰	۹	۱۴	۵	۷	۳۵	۰
جوین	۰	۰	۰	۰	۰	۰	۰	۰
چناران	۱۰۵۶	۰	۸۹	۲۰۳	۲۶۰	۲۲۱	۲۰۶	۱۶
خلیل آباد	۸۰	۰	۱۴	۲۲	۱۹	۶	۱۷	۲
خواف	۷۸۲	۰	۳۱	۹۸	۷۷	۲۱۷	۲۶۰	۶
خوشاب	۰	۰	۰	۰	۰	۰	۰	۰
داورزن	۳۹	۰	۴	۰	۸	۸	۱۵	۰
درگز	۶۸	۰	۵	۷	۱	۲۲	۲۹	۱
رشتخوار	۲۱۰	۰	۴۶	۲۹	۱۴	۶۸	۴۰	۲
زاوه	۶	۰	۴	۱	۰	۰	۰	۱
زیرخان	۰	۰	۰	۰	۰	۰	۰	۰
سبزوار	۱۵۴۰	۰	۱۹۰	۲۴۳	۱۹۳	۳۴۷	۱۲۷	۴۰
سرخس	۲۷۶	۰	۵	۱۶	۴	۷۷	۱۱۷	۰

۴-۸ - متقاضیان کار ثبت نام شده برحسب وضع سواد (دنباله)

سال و شهرستان ^(۱)	جمع	می تواند بخواند و بنویسد	پایان دوره ابتدایی	پایان دوره راهنمایی	دیپلم ^(۲)	دیپلم فوق	لیسانس و بالتر	بی سواد
ششتمد.....	۰	۰	۰	۰	۰	۰	۰	۰
صالح آباد.....	۰	۰	۰	۰	۰	۰	۰	۰
فریمان.....	۱۱۴۹	۰	۱۲۹	۱۸۹	۹۸	۵۱۱	۱۴۸	۹
فیروزه.....	۶۲	۰	۱۷	۱۵	۸	۹	۸	۳
قوچان.....	۴۲۳	۰	۲۸	۷۱	۳۱	۶۸	۱۳۸	۵۹
کاشمر.....	۵۵۳	۰	۷۱	۱۰۲	۲۰۴	۳۴	۱۰۹	۲۲
کلات.....	۱۶	۰	۶	۷	۰	۱	۱	۱
کوهسرخ.....	۰	۰	۰	۰	۰	۰	۰	۰
گلبهار.....	۰	۰	۰	۰	۰	۰	۰	۰
گناباد.....	۲۵۵	۱	۲۶	۴۸	۴	۷۳	۸۲	۱
مشهد.....	۲۰۵۸۸	۷	۱۹۲۲	۳۷۲۹	۳۲۰۵	۵۳۲۵	۴۷۴۸	۳۹۴
مه ولات.....	۱۵۵	۰	۲۵	۴	۰	۳۵	۸۷	۱
نیشابور.....	۳۷۲۹	۱	۲۹۷	۴۷۰	۳۱۲	۱۱۶۵	۷۸۳	۴۶۴

۱-شهرستانهای جوین، خوشاب، زبرخان، ششتمد، صالح آباد، کوهسرخ و گلبهار فاقد مراکز کارایی می باشند.

۲- طبق اعلام دستگاه تا قبل از سال ۱۳۹۹ آخرین مدرک تحصیلی متقاضیان کار مد نظر بوده و مدرک افراد فاقد دیپلم، پایان دوره راهنمایی منظور شده است.

مأخذ- اداره کل تعاون، کار و رفاه اجتماعی خراسان رضوی.

۹-۴- افراد به کار گمارده شده بر حسب وضع سواد

سال و شهرستان ^(۱)	جمع	می تواند بخواند و بنویسد	پایان دوره ابتدایی	پایان دوره راهنمایی	دیپلم ^(۲)	فوق دیپلم	لیسانس و بالاتر	بی سواد
۱۳۸۰
۱۳۸۵	۹۰۶۶	۱۶۱	۸۴۲	۱۷۵۲	×	۳۴۳۸	۱۳۸۲	۱۳۵
۱۳۹۰	۱۵۹۴۰	۱۴۹	۲۴۵۳	۴۰۷۵	×	۵۱۸۳	۲۱۰۱	۶۱۶
۱۳۹۵	۱۷۱۲۳	۱۷۳	۱۳۵۵	۴۱۵۷	×	۶۳۰۰	۳۴۱۴	۶۰۹
۱۳۹۶	۱۰۰۴۷	۶۶	۸۳۳	۱۹۰۰	×	۳۴۹۰	۲۳۷۷	۲۹۲
۱۳۹۷	۱۱۲۱۲	۲۹	۶۹۷	۲۲۰۸	×	۴۵۱۹	۲۷۰۹	۲۴۰
۱۳۹۸	۹۵۶۶	۶۳	۴۷۱	۱۲۱۵	۱۱۰۰	۲۸۸۷	۲۷۹۵	۲۷۵
۱۳۹۹	۱۰۱۸۱	۱۹	۶۰۰	۱۴۰۳	۱۶۴۵	۳۰۱۷	۲۵۱۳	۲۹۱
باخرز	۱۱۸	۰	۳۵	۳۰	۱۷	۱۴	۳	۱۱
بجستان	۰	۰	۰	۰	۰	۰	۰	۰
بردسکن	۱۰۵	۰	۸	۱۵	۱۹	۲۹	۴	۳۰
بینالود	۲۲۲	۰	۲۸	۵۴	۵۴	۳۸	۱۰	۲
تایباد	۲۱۱	۰	۲۰	۱۹	۲	۷۵	۱۳	۲
تربت جام	۱۷۷	۰	۳۰	۳۳	۱۱	۴۰	۹	۲
تربت حیدریه	۲۲۱	۰	۱۴	۱۴	۱۸	۹	۸	۳
جغتای	۳۸	۰	۲	۶	۵	۵	۳	۱۷
جوین	۰	۰	۰	۰	۰	۰	۰	۰
چناران	۴۰۵	۱	۲۳	۵۰	۹۴	۱۳۷	۱۸	۱۰
خلیل آباد	۴۱	۰	۴	۱۷	۱۷	۳	۰	۰
خواف	۱۷۱	۰	۴	۱۶	۸	۵۱	۲۹	۰
خوشاب	۰	۰	۰	۰	۰	۰	۰	۰
داورزن	۲۱	۰	۰	۰	۸	۵	۳	۰
درگز	۱۹	۰	۲	۵	۲	۴	۰	۰
رشتخوار	۱۳۹	۰	۳۴	۲۴	۳	۳۹	۷	۱
زاوه	۰	۰	۰	۰	۰	۰	۰	۰
زیرخان	۰	۰	۰	۰	۰	۰	۰	۰
سبزوار	۵۰۶	۲	۱۷	۶۱	۱۱۲	۱۱۷	۴۹	۰
سرخس	۹۸	۱	۱	۳	۱	۲۳	۱۹	۱

۹-۴- افراد به کار گمارده شده بر حسب وضع سواد (دنباله)

شهرستان ^(۱) و سال	جمع	می تواند بخواند و بنویسد	پایان دوره ابتدایی	پایان دوره راهنمایی	دیپلم ^(۲)	فوق دیپلم	لیسانس و بالاتر	بی سواد
ششتمد.....	۰	۰	۰	۰	۰	۰	۰	۰
صالح آباد.....	۰	۰	۰	۰	۰	۰	۰	۰
فریمان.....	۳۴۳	۰	۱۰	۲۲	۱۹	۲۴	۵۳	۰
فیروزه.....	۲۸	۰	۷	۶	۶	۵	۱	۰
قوچان.....	۱۳۰	۰	۱۵	۱۶	۱۵	۱۱	۳۳	۲۱
کاشمر.....	۳۷۳	۰	۱۲	۷۵	۱۶۸	۱۷	۹۱	۸
کلات.....	۰	۰	۰	۰	۰	۰	۰	۰
کوهسرخ.....	۰	۰	۰	۰	۰	۰	۰	۰
گلبهار.....	۰	۰	۰	۰	۰	۰	۰	۰
گناباد.....	۹۸	۰	۱۱	۱۸	۱	۱۴	۲۰	۰
مشهد.....	۴۹۶۸	۱۴	۲۳۱	۷۳۴	۱۰۰۴	۱۵۷۹	۱۰۱۶	۶۵
مه ولات.....	۱۳۸	۰	۲۲	۲	۰	۳۲	۷۹	۱
نیشابور.....	۱۶۱۱	۱	۷۰	۱۸۳	۶۱	۵۲۸	۴۶۹	۱۶۴

۱- شهرستانهای جوین، ششتمد، زبرخان، صالح آباد، خوشاب، کوهسرخ و گلبهار فاقد مراکز کارایی می باشند.

۲- طبق اعلام دستگاه تا قبل از سال ۱۳۹۸ آخرین مدرک تحصیلی متقاضیان کار مد نظر بوده و مدرک افراد فاقد دیپلم، پایان دوره

راهنمایی منظور شده است.

مأخذ- اداره کل تعاون، کار و رفاه اجتماعی خراسان رضوی.

۱۰-۴- افراد به کار گمارده شده در بخشهای دولتی، خصوصی و تعاونی

سال و شهرستان ^(۱)	جمع	دولتی	خصوصی	تعاونی	اظهار نشده
۱۳۸۰
۱۳۸۵	۹۰۶۶	۴۸	۸۶۲۶	۲۶۱	۱۳۱
۱۳۹۰	۱۵۹۴۰	۳۰۷	۱۵۴۳۳	۱۹۲	۸
۱۳۹۵	۱۷۱۲۳	۱۲۹	۱۶۷۶۱	۲۳۳	.
۱۳۹۶	۱۰۰۴۷	۱۲۳	۹۷۷۴	۱۵۰	.
۱۳۹۷	۱۱۲۷۲	۲۲۰	۱۰۸۲۹	۲۲۳	.
۱۳۹۸	۹۵۶۶	۱۲۴	۹۰۴۰	۴۰۲	.
۱۳۹۹	۱۰۱۸۱	۱۷۵	۹۴۴۵	۵۶۱	.
باخرز	۱۱۸	۴	۱۱۴	.	.
بجستان
بردسکن	۱۰۵	۱	۱۰۲	۲	.
بینالود	۲۲۲	۱	۲۲۱	.	.
تایباد	۲۱۱	۴۲	۱۶۵	۴	.
ترت جام	۱۷۷	۳	۱۵۲	۲۲	.
ترت حیدریه	۲۲۱	۲	۲۰۲	۱۷	.
جغتای	۳۸	۲	۳۱	۵	.
جوین
چناران	۴۰۵	۱	۴۰۴	.	.
خلیل آباد	۴۱	.	۲۳	۱۸	.
خواف	۱۷۱	۳	۱۵۷	۱۱	.
خوشاب
داورزن	۲۱	.	۱۴	۷	.
درگز	۱۹	.	۱۹	.	.
رشتخوار	۱۳۹	.	۱۳۸	۱	.
زاوه
زبرخان
سبزوار	۵۰۶	۶	۴۶۷	۳۳	.
سرخس	۹۸	.	۹۸	.	.
ششتمد
صالح آباد

۱۰-۴- افراد به کار گمارده شده در بخشهای دولتی، خصوصی و تعاونی (دنباله)

اظهار نشده	تعاونی	خصوصی	دولتی	جمع	سال و شهرستان ^(۱)
.	۵	۳۳۸	.	۳۴۳	فریمان.....
.	.	۲۸	.	۲۸	فیروزه.....
.	.	۱۲۶	۴	۱۳۰	قوچان.....
.	۷۶	۲۹۷	.	۳۷۳	کاشمر.....
.	کالات.....
.	کوهسرخ.....
.	گلبهار.....
.	.	۹۸	.	۹۸	گناباد.....
.	۲۷۸	۴۶۲۵	۶۵	۴۹۶۸	مشهد.....
.	۵۳	۸۴	۱	۱۳۸	مه ولات.....
.	۲۹	۱۵۴۲	۴۰	۱۶۱۱	نیشابور.....

۱- شهرستانهای جویین، ششتمد، زیرخان، صالح آباد، خوشاب، کوهسرخ و گلبهار فاقد مراکز کار یابی می باشند.
 مأخذ- اداره کل تعاون، کار و رفاه اجتماعی خراسان رضوی

