

فصل ۸ - صنعت

مقدمه

اولین سرشماری صنعتی کشور، در مرداد ماه ۱۳۴۲ به وسیله اداره کل آمار عمومی وقت انجام گرفت. از سال ۱۳۴۳ تا سال ۱۳۵۱، وزارت اقتصاد وقت به تهیه آمار از کارگاه‌های صنعتی کشور مبادرت نمود و از سال ۱۳۵۲ به بعد، این وظیفه به وزارت صنایع و معادن وقت محول شد.

مرکز آمار ایران در سال ۱۳۵۱، برای اولین بار از کارگاه‌های بزرگ صنعتی (۱۰ نفر کارکن و بیش‌تر) سرشماری به عمل آورد و از آن سال تا سال ۱۳۶۶، این سرشماری را همه ساله بجز سال‌های ۱۳۵۶ و ۱۳۵۷ به انجام رسانید.

بر اثر تغییرات حاصل در بافت صنعتی کشور و ضرورت بررسی آماری کل کارگاه‌های صنعتی، مرکز آمار ایران در سال ۱۳۶۷، طرح جامع آمارگیری صنعتی را تهیه و به مرحله اجرا درآورد. اجرای این طرح با انجام تغییراتی، تا سال ۱۳۷۰ نیز ادامه یافت.

با توجه به این امر که قسمت اعظم تولید بخش صنعت، مربوط به کارگاه‌های بزرگ صنعتی (۱۰ نفر کارکن و بیش‌تر) است، مرکز آمار ایران مجدداً اجرای طرح آمارگیری از کارگاه‌های بزرگ صنعتی را در سال ۱۳۷۱ آغاز کرد که در سال‌های ۱۳۷۲ و ۱۳۷۳ نیز ادامه یافت. همچنین در سال ۱۳۷۳، این مرکز طرح سرشماری عمومی صنعت و معدن را به مرحله اجرا درآورد.

با استفاده از چارچوب به‌دست آمده از مرحله اول

سرشماری عمومی صنعت و معدن، مرحله دوم سرشماری مذکور با هدف تهیه اطلاعات تفصیلی مربوط به بخش‌های صنعت و معدن، در سال ۱۳۷۴ به اجرا درآمد. در این مرحله، آمار سال ۱۳۷۳ کارگاه‌های صنعتی کمتر از ۶ نفر کارکن با روش نمونه‌گیری و کارگاه‌های صنعتی دارای ۶ نفر کارکن و بیش‌تر با روش سرشماری مورد آمارگیری قرار گرفت.

در سال ۱۳۷۶ با استفاده از چارچوب فوق و کارگاه‌های شناسایی شده بعد از سال ۱۳۷۳، همزمان برای گردآوری آمار سال‌های ۱۳۷۴ و ۱۳۷۵ کارگاه‌های صنعتی کشور، اقدام شد. در این مرحله، آمار کارگاه‌های دارای ۱۰ نفر کارکن و بیش‌تر به روش سرشماری و اطلاعات آماری کارگاه‌های دارای کمتر از ۱۰ نفر کارکن، فقط برای سال ۱۳۷۵ به روش نمونه‌گیری جمع‌آوری شد. از سال ۱۳۷۷، سرشماری از کارگاه‌های صنعتی دارای ۱۰ نفر کارکن و بیش‌تر هر سال انجام می‌شود و اطلاعات تفصیلی سال قبل کارگاه‌های مذکور، برحسب فعالیت‌های مختلف صنعتی جمع‌آوری و منتشر می‌گردد. در سال ۱۳۸۱، طرح سرشماری عمومی کارگاهی با هدف جمع‌آوری اطلاعات چارچوبی فعالیت‌های اقتصادی کشور اعم از کارگاه‌ها و خانوارها، انجام شد.

در سال ۱۳۸۲، با استفاده از چارچوب به دست آمده از سرشماری عمومی کارگاهی ۱۳۸۱ و انتخاب حدود ۵۰ هزار نمونه، کارگاه‌های صنعتی دارای کمتر از ۱۰ نفر کارکن، به صورت نمونه‌گیری و کارگاه‌های دارای ۱۰ نفر

همچنین با توجه به بروز رسانی چارچوب طرح آمارگیری از کارگاههای صنعتی ده نفر کارکن و بیشتر، اطلاعات سالهای ۱۳۹۴ و بعد از آن برمبنای چارچوب جدید می باشد و اطلاعات موجود، قابلیت مقایسه با آمار منتشر شده در سالهای ۱۳۹۳ به قبل را ندارد.

ضمناً به دلیل عدم امکان تفکیک اطلاعات استان خراسان رضوی از خراسان بزرگ در سال ۱۳۸۰، برخی از جداول در این سال فاقد اطلاع می باشند.

تعاریف و مفاهیم

جواز تاسیس (موافقت اصولی): مجوز اولیه برای ایجاد واحد صنعتی است.

پروانه بهره برداری: مجوزی است که واحد تولیدی پس از موفقیت در تولید آزمایشی محصول، موفق به دریافت آن می شود و سپس فعالیت خود را آغاز می کند.

کارگاه صنعتی: مکان مشخص و ثابتی است که در آن، مجموعه ای از سرمایه و نیروی کار به منظور تولید یک یا چند محصول صنعتی به کار گرفته شده است.

شاغلان (کارکنان): رجوع کنید به تعاریف و مفاهیم «فصل ۶- معدن»

شاغلان فعالیت های صنعتی خانوار: منظور افراد ۱۰ ساله و بیش تر خانوار است که در تمام یا قسمتی از سال، در محل سکونت خانوار به فعالیت صنعتی اشتغال داشته اند.

در ارائه آمار شاغلان، توضیح این نکته ضروری است که در محاسبه از روش «متوسط تعداد شاغلان در سال» استفاده شده است.

جبران خدمات مزد و حقوق بگیران: رجوع کنید به «فصل ۵- کشاورزی، جنگلداری و شیلات».

کارکن و بیش تر نیز با استفاده از همان چارچوب، با روش سرشماری مورد آمارگیری قرار گرفت.

در سال های بعد نیز با استفاده از چارچوب به دست آمده از سرشماری عمومی کارگاهی ۱۳۸۱، کارگاه های دارای ۱۰ نفر کارکن و بیش تر با روش سرشماری مورد آمارگیری قرار گرفت.

گردآوری آمار مشخصات مجوزهای جدید صنعتی، فعالیت آماری دیگری است که از شروع فعالیت های آماری وزارت صنعت، معدن و تجارت تاکنون، به طور مستمر انجام می شود.

اطلاعات آماری ارائه شده در این فصل شامل مشخصات جوازهای تأسیس، پروانه های بهره برداری و میزان اشتغال و سرمایه گذاری کارگاههای صنعتی که توسط اداره کل صنعت، معدن و تجارت صادر می شود، همچنین منتخبی از مشخصات و عملکرد اقتصادی کارگاه های صنعتی مربوط به نتایج حاصل از طرح های آماری مرکز آمار ایران و مشخصات عمومی شرکت های تعاونی صنعتی، خدماتی و فرش دستباف تحت پوشش اداره کل تعاون، کار و رفاه اجتماعی است که به روش ثبتی جمع آوری می گردد.

شایان ذکر است، آمار ارائه شده در جداول ۱-۸ الی ۴-۸ مربوط به کارگاههایی است که تحت نظارت اداره کل صنعت، معدن و تجارت قرار دارد، بنابراین آمار پالایشگاه ها که زیر نظر این اداره کل قرار ندارد، درج نشده است. ذکر این نکته ضرورت دارد که در جداول

۵-۸ لغایت ۱۴-۸، برای طبقه بندی فعالیت های بخش صنعت، از ویرایش چهارم طبقه بندی بین المللی فعالیت های اقتصادی (ISIC^(۱))، استفاده شده است.

۱-International Standard Industrial Classification of All Economic Activities, Revision 4, 2008

فعالیت می‌کنند.

شرکت‌های تعاونی فرش دستباف:

تعاونی‌هایی هستند که در زمینه تامین و توزیع مواد اولیه و تولید انواع فرش‌های دستباف و تولیدات وابسته فعالیت دارند.

گزیده اطلاعات

در سال ۱۳۹۹ تعداد جوازهای تاسیس صادر شده در استان توسط اداره کل صنعت، معدن و تجارت برای ایجاد کارگاه صنعتی ۳۴۷۸ مجوز بوده که افزایش ۴۲ درصدی را نسبت به سال قبل دارا بوده است.

همچنین در سال ۱۳۹۹ تعداد ۵۵۳ پروانه بهره برداری توسط اداره کل صنعت، معدن و تجارت در استان صادر شده که نسبت به سال قبل افزایش ۱۷ درصدی داشته است.

میزان اشتغال ایجاد شده توسط کارگاههای صنعتی بر اساس پروانه‌های بهره‌برداری صادر شده توسط اداره کل صنعت، معدن و تجارت در سال ۱۳۹۹، ۸۷۶۳ نفر بوده که نسبت به سال قبل ۹ درصد افزایش داشته است.

در سال ۱۳۹۸، ۲۲۵۸ کارگاه صنعتی دارای ده نفر کارکن و بیشتر با ۱۱۶۷۹۲ نفر شاغل وجود داشته است که به ترتیب نسبت به سال قبل، ۴ درصد و ۲ درصد افزایش داشته است، همچنین از این تعداد شاغل ۳۲ درصد در کارگاههای دارای ۱۰ تا ۴۹ نفر کارکن و ۶۸ درصد در کارگاههای دارای ۵۰ نفر کارکن و بیشتر مشغول به کار بوده اند.

در سال ۱۳۹۸، میزان سرمایه‌گذاری در کارگاههای صنعتی دارای ده نفر کارکن و بیشتر، بیش از ۱۹۳۱۲ میلیارد ریال بوده است که نسبت به سال قبل ۱۷ درصد کاهش داشته است.

مزد و حقوق: منظور، مجموع پرداختی‌های کارگاه به صورت پول و یا کالا به مزد و حقوق‌بگیران است.

سرمایه‌گذاری (ارزش تغییرات اموال

سرمایه‌ای): رجوع کنید به «فصل ۵- کشاورزی، جنگلداری و شیلات».

اموال سرمایه‌ای: رجوع کنید به «فصل ۵-

کشاورزی، جنگلداری و شیلات».

موارد مصرفی خارجی: مصرف موادی است که از خارج وارد شده و در داخل کشور هیچگونه عملیات تولیدی روی آن انجام نگرفته باشد. مثلاً پارچه مصرف شده در یک کارگاه دوزندگی لباس در صورتی خارجی به حساب می‌آید که عیناً از خارج وارد شده باشد.

ارزش صادرات مستقیم: ارزش کالایی که

توسط کارگاه به خارج از کشور صادر شده است.

ارزش فروش کل (داخلی و خارجی): ارزش

کالای تولید شده به قیمت تولید کننده.

سایر پرداختی‌ها (پول، کالا و ...): این

پرداختی‌ها شامل پاداش، اضافه‌کار، هزینه خوراک و پوشاک، هزینه ایاب و ذهاب، حق اولاد، حق عائله‌مندی، حق مأموریت، بدی آب و هوا، سهم کارفرما از بیمه‌های اجتماعی، خواربار، بلیط اتوبوس و ... است.

ارزش افزوده فعالیت صنعتی: ارزش افزوده

فعالیت صنعتی کارگاه عبارت است از ما به التفاوت ارزش ستانده و ارزش داده فعالیت صنعتی.

شرکت‌های تعاونی صنعتی: تعاونی‌هایی

هستند که با بهره‌گیری از سرمایه و نیروی کار و تخصص اعضا، بر اساس موضوع فعالیت مندرج در اساسنامه اجرایی، در رشته‌های مختلف صنعت

وتنباکو، ۱۶ درصد مربوط به تولید فلزات پایه و ۱۴ درصد مربوط به تولید سایر فرآورده های معدنی غیر فلزی بوده است.

ارقام فوق نشان می دهد که سه فعالیت مذکور ۶۰ درصد کل ارزش افزوده فعالیت های صنعتی استان را به خود اختصاص داده است.

در همین سال، ارزش افزوده فعالیت صنعتی کارگاه های صنعتی دارای ده نفر کارکن و بیشتر، بیش از ۱۷۶۹۸۳ میلیارد ریال بوده که نسبت به سال قبل ۵۴ درصد افزایش داشته است. از این میزان ارزش افزوده، حدود ۳۰ درصد مربوط به تولید فرآورده های غذایی، تولید انواع آشامیدنی ها و تولید فرآورده های توتون

۸-۱ - تعداد جواز تأسیس صادر شده^(۱) توسط اداره کل صنعت ، معدن و تجارت برای ایجاد کارگاه های صنعتی برحسب نوع فعالیت (فقره)

۱۳۹۵	۱۳۹۰	۱۳۸۵ ^(۲)	۱۳۸۰	فعالیت
۱۴۶۷	۱۰۹۱	۴۷۸۰	۱۰۱۹	جمع
.	.	.	.	استخراج زغال سنگ و لینیٹ
۶	۹	۱	.	استخراج کانه های فلزی
۱۲	۱	۴	۱	استخراج سایر معادن
۳۷۵	۲۷۱	۹۳۸	۲۴۲	صنایع مواد غذایی و آشامیدنی
.	.	۱	.	تولید محصولات از توتون و تنباکو- سیگار
۳۲	۲۹	۱۷۷	۴۰	تولید منسوجات
۴۴	۲۳	۱۴۰	۵۴	تولید پوشاک و عمل آوردن و رنگ کردن پوست خردار
۸	۴	۳۵	۱۴	دباغی و عمل آوردن چرم ،ساخت کیف، چمدان، زین و یراق و تولید کفش
۱۲	۱۹	۱۰۱	۱۵	تولید چوب و محصولات چوبی و چوب پنبه (غیر از مبلمان) و ساخت کالا از نی و مواد حصیری
۳۴	۱۷	۱۱۲	۴۶	تولید کاغذ و محصولات کاغذی
۶	۲	۳۵	۱	انتشار ، چاپ و تکثیر رسانه های ضبط شده
۵	۶	۲۸	۲	صنایع تولید زغال کک ،پالایشگاههای نفت و سوخت هسته ای
۱۶۷	۴۹	۲۱۳	۵۶	صنایع تولید مواد و محصولات شیمیایی
۹۳	۱۰۰	۵۰۴	۷۵	تولید محصولات لاستیکی و پلاستیکی
۹۷	۲۰۶	۸۱۹	۸۰	تولید سایر محصولات کانی غیرفلزی
۱۹	۳۴	۱۶۵	۲۵	تولید فلزات اساسی
۱۱۵	۱۳۹	۴۵۹	۱۰۵	تولید محصولات فلزی فابریکی بجز ماشین آلات و تجهیزات
۱۰۶	۸۰	۴۲۶	۹۷	تولید ماشین آلات و تجهیزات طبقه بندی نشده در جای دیگر
۸	۵	۳۱	۱۲	تولید ماشین آلات اداری و حسابگر محاسباتی
۴۷	۲۸	۱۷۲	۴۸	تولید ماشین آلات مولد و انتقال برق ، دستگاههای برقی طبقه بندی نشده در جای دیگر
۱۴	۲	۲۴	۱۱	تولید رادیو و تلویزیون و دستگاهها و وسایل ارتباطی
۲۶	۵	۳۴	۹	تولید ابزار پزشکی و ابزار اپتیکی و ابزار دقیق و ساعت های مچی و انواع دیگر ساعت
۳۷	۱۹	۱۵۳	۴۷	تولید وسایل نقلیه موتوری، تریلر و نیم تریلر
۶	۴	۳۱	۲۰	تولید سایر وسایل حمل و نقل
۵۶	۲۴	۱۱۸	۸	تولید مبلمان و مصنوعات طبقه بندی نشده در جای دیگر
۲۰	۱۴	۵۹	۱۱	بازیافت
.	.	.	.	تولید انرژی
.	.	.	.	فعالتهای پشتیبانی و کمکی حمل و نقل ، فعالتهای آژانسهای مسافرتی
.	۱	.	.	کامپیوتر و فعالتهای مربوطه
.	.	.	.	تحقیق و توسعه
۱۲۲	.	.	.	سایر فعالتهای خدمات مهندسی
.	.	.	.	فاضلاب و دفع زباله، بهداشت محیط و سایر فعالیت های مشابه
.	.	.	.	جمع آوری ، تصفیه و توزیع آب

۸-۱- تعداد جواز تأسیس صادر شده^(۱) توسط اداره کل صنعت ، معدن و تجارت برای ایجاد کارگاه های صنعتی برحسب نوع فعالیت (دنباله) (فقره)

۱۳۹۹	۱۳۹۸ ^(۲)	۱۳۹۷	۱۳۹۶	فعالیت
۳۴۷۸	۳۴۵۴	۱۶۷۱	۱۷۹۱	جمع
۱	۱	۰	۰	استخراج زغال سنگ و لینیت
۹	۱۱	۱۰	۶	استخراج کانه های فلزی
۱۷	۱۶	۱۲	۱۲	استخراج سایر معادن
۳۶۹	۲۸۷	۲۱۴	۳۶۶	صنایع مواد غذایی و آشامیدنی
۱	۰	۱	۲	تولید محصولات از توتون و تنباکو- سیگار
۵۴	۳۲	۲۱	۳۱	تولید منسوجات
۱۰۶	۷۲	۲۸	۷۱	تولید پوشاک و عمل آوردن و رنگ کردن پوست خزدار
۴۸	۲۶	۱۴	۱۸	دباغی و عمل آوردن چرم ، ساخت کیف، چمدان، زین و یراق و تولید کفش
۵۴	۳۳	۲۵	۴۲	تولید چوب و محصولات چوبی و چوب پنبه (غیر از مبلمان) و ساخت کالا از نی و مواد حصیری
۹۳	۷۸	۴۹	۴۲	تولید کاغذ و محصولات کاغذی
۶	۵	۶	۶	انتشار ، چاپ و تکثیر رسانه های ضبط شده
۴۲	۲۸	۶	۷	صنایع تولید زغال کک ، پالایشگاههای نفت و سوخت هسته ای
۵۶۴	۳۷۰	۲۱۹	۱۵۴	صنایع تولید مواد و محصولات شیمیایی
۲۹۶	۲۰۰	۱۶۲	۱۳۳	تولید محصولات لاستیکی و پلاستیکی
۳۲۶	۲۱۱	۱۶۵	۱۷۹	تولید سایر محصولات کانی غیر فلزی
۷۹	۴۸	۳۹	۳۸	تولید فلزات اساسی
۲۴۸	۲۲۱	۲۰۶	۱۹۳	تولید محصولات فلزی فابریکی بجز ماشین آلات و تجهیزات
۳۲۰	۲۲۲	۱۶۰	۱۲۵	تولید ماشین آلات و تجهیزات طبقه بندی نشده در جای دیگر
۳۳	۱۵	۸	۹	تولید ماشین آلات اداری و حسابگر محاسباتی
۱۳۱	۹۵	۵۷	۷۷	تولید ماشین آلات مولد و انتقال برق ، دستگاههای برقی طبقه بندی نشده در جای دیگر
۳۴	۱۷	۱۶	۹	تولید رادیو و تلویزیون و دستگاهها و وسایل ارتباطی
۱۸۷	۵۱	۴۰	۲۶	تولید ابزار پزشکی و ابزار اپتیکی و ابزار دقیق و ساعت های مچی و انواع دیگر ساعت
۱۰۷	۹۸	۴۷	۴۶	تولید وسایل نقلیه موتوری، تریلر و نیم تریلر
۲۱	۹	۶	۶	تولید سایر وسایل حمل و نقل
۲۰۷	۱۹۴	۹۱	۱۴۰	تولید مبلمان و مصنوعات طبقه بندی نشده در جای دیگر
۵۴	۳۵	۳۶	۲۴	باز یافت
۰	۰	۰	۰	تولید انرژی
۰	۰	۰	۱	فعالیت های پشتیبانی و کمکی حمل و نقل ، فعالیت های آژانس های مسافرتی
۰	۵۵	۰	۰	کامپیوتر و فعالیت های مربوطه
۰	۰	۰	۰	تحقیق و توسعه
۷۰	۲۴	۳۱	۲۵	سایر فعالیت های خدمات مهندسی
۱	۰	۲	۳	فاضلاب و دفع زباله، بهداشت محیط و سایر فعالیت های مشابه
۰	۰	۰	۰	جمع آوری ، تصفیه و توزیع آب

۱- شامل واحدهای جدید صنعتی و توسعه واحدهای موجود است.

۲- علت افزایش تعداد جواز تأسیس ، اعطای مشوقهای مالی به صنایع از سوی دولت بوده است.

۳- علت افزایش تعداد جواز تأسیس، سیاستهای تشویقی استان بوده است.

مأخذ- اداره کل صنعت ، معدن و تجارت خراسان رضوی.

۲-۸- تعداد پروانه بهره برداری صادر شده^(۱) توسط اداره کل صنعت، معدن و تجارت برای ایجاد کارگاه های صنعتی برحسب نوع فعالیت (فقره)

۱۳۹۵	۱۳۹۰	۱۳۸۵	۱۳۸۰	فعالیت
۳۴۷	۴۸۴	۵۹۶	۲۹۵	جمع
.	.	.	.	استخراج زغال سنگ و لینیت
.	۱	.	.	استخراج کانه های فلزی
۴	.	.	.	استخراج سایر معادن
۴۴	۹۱	۹۴	۸۹	صنایع مواد غذایی و آشامیدنی
۱	.	.	.	تولید محصولات از توتون و تنباکو- سیگار
۱۶	۱۴	۳۰	۱۴	تولید منسوجات
۴	۷	۷	۵	تولید پوشاک و عمل آوردن و رنگ کردن پوست خردار
۱	۱	۲	۵	دباغی و عمل آوردن چرم، ساخت کیف، چمدان، زین و یراق و تولید کفش
۱	۳	۸	۳	تولید چوب و محصولات چوبی و چوب پنبه (غیر از مبلمان) و ساخت کالا از نی و مواد حصیری
۴	۱۵	۱۴	۶	تولید کاغذ و محصولات کاغذی
۴	۴	۲	۲	انتشار، چاپ و تکثیر رسانه های ضبط شده
۲	۲	۷	۲	صنایع تولید زغال کک، پالایشگاههای نفت و سوخت هسته ای
۳۰	۲۷	۳۷	۲۳	صنایع تولید مواد و محصولات شیمیایی
۲۸	۵۳	۸۸	۲۴	تولید محصولات لاستیکی و پلاستیکی
۶۳	۹۳	۱۲۴	۲۴	تولید سایر محصولات کانی غیرفلزی
۸	۲۲	۱۵	۹	تولید فلزات اساسی
۲۵	۵۲	۵۰	۱۹	تولید محصولات فلزی فابریکی بجز ماشین آلات و تجهیزات
۳۷	۵۳	۶۳	۳۰	تولید ماشین آلات و تجهیزات طبقه بندی نشده در جای دیگر
۱	.	۲	.	تولید ماشین آلات اداری و حسابگر محاسباتی
۱۹	۱۳	۱۵	۱۵	تولید ماشین آلات مولد و انتقال برق، دستگاههای برقی طبقه بندی نشده در جای دیگر
.	۲	۱	۱	تولید رادیو و تلویزیون و دستگاهها و وسایل ارتباطی
۱۴	۵	۱	۲	تولید ابزار پزشکی و ابزار اپتیکی و ابزار دقیق و ساعت های مچی و انواع دیگر ساعت
۸	۱۵	۲۱	۱۸	تولید وسایل نقلیه موتوری، تریلر و نیم تریلر
۱	۴	۳	۲	تولید سایر وسایل حمل و نقل
۵	۳	۹	۱	تولید مبلمان و مصنوعات طبقه بندی نشده در جای دیگر
۵	۴	۳	۱	بازیافت
.	.	.	.	تولید انرژی
۱	.	.	.	فعالتهای پشتیبانی و کمکی حمل و نقل، فعالتهای آژانسهای مسافرتی
.	.	.	.	کامپیوتر و فعالتهای مربوطه
.	.	.	.	تحقیق و توسعه
۲۱	.	.	.	سایر فعالتهای خدمات مهندسی
.	.	.	.	فاضلاب و دفع زباله، بهداشت محیط و سایر فعالتهای مشابه
.	.	.	.	جمع آوری، تصفیه و توزیع آب

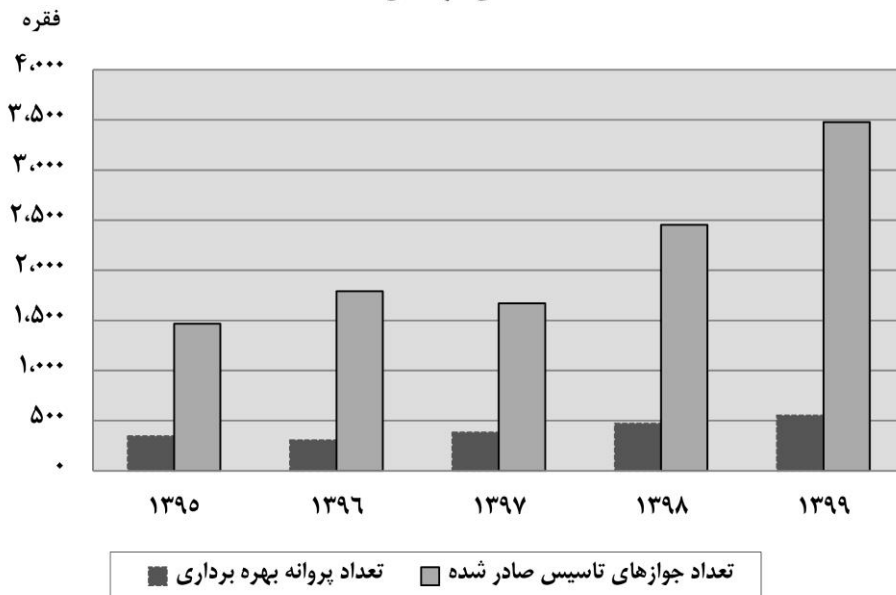
۲-۸- تعداد پروانه بهره برداری صادر شده^(۱) توسط اداره کل صنعت، معدن و تجارت برای ایجاد کارگاه های صنعتی بر حسب نوع فعالیت (دنباله) (فقره)

۱۳۹۹	۱۳۹۸	۱۳۹۷	۱۳۹۶	فعالیت
۵۵۳	۴۷۲	۳۸۳	۳۰۵	جمع
.	.	.	.	استخراج زغال سنگ و لینیت
۶	۴	۲	۸	استخراج کانه های فلزی
۸	۵	۴	۵	استخراج سایر معادن
۸۴	۵۷	۵۰	۵۲	صنایع مواد غذایی و آشامیدنی
.	.	.	.	تولید محصولات از توتون و تنباکو- سیگار
۱۱	۸	۹	۹	تولید منسوجات
۲	۳	۱	۳	تولید پوشاک و عمل آوردن و رنگ کردن پوست خردار
۴	۲	۳	۱	دباغی و عمل آوردن چرم ، ساخت کیف، چمدان، زین و یراق و تولید کفش
۲	۱	۲	۳	تولید چوب و محصولات چوبی و چوب پنبه (غیر از مبلمان) و ساخت کالا از نی و مواد حصیری
۹	۱۰	۶	۸	تولید کاغذ و محصولات کاغذی
۳	۳	۱	۱	انتشار ، چاپ و تکثیر رسانه های ضبط شده
۱۲	۳	۵	۴	صنایع تولید زغال کک ، پالایشگاههای نفت و سوخت هسته ای
۶۸	۷۱	۳۱	۳۴	صنایع تولید مواد و محصولات شیمیایی
۶۵	۷۰	۷۰	۲۳	تولید محصولات لاستیکی و پلاستیکی
۳۶	۳۶	۲۵	۲۴	تولید سایر محصولات کانی غیر فلزی
۱۲	۹	۱۲	۶	تولید فلزات اساسی
۳۰	۴۱	۴۵	۳۱	تولید محصولات فلزی فابریکی بجز ماشین آلات و تجهیزات
۶۹	۵۳	۳۴	۳۲	تولید ماشین آلات و تجهیزات طبقه بندی نشده در جای دیگر
۲	۲	.	.	تولید ماشین آلات اداری و حسابگر محاسباتی
۲۰	۲۷	۲۹	۱۷	تولید ماشین آلات مولد و انتقال برق ، دستگاههای برقی طبقه بندی نشده در جای دیگر
۳	.	۴	۳	تولید رادیو و تلویزیون و دستگاهها و وسایل ارتباطی
۴۱	۱۵	۹	۱۴	تولید ابزار پزشکی و ابزار اپتیکی و ابزار دقیق و ساعت های مچی و انواع دیگر ساعت
۲۶	۱۴	۱۲	۳	تولید وسایل نقلیه موتوری، تریلر و نیم تریلر
۵	.	۲	.	تولید سایر وسایل حمل و نقل
۱۴	۶	۱۰	۸	تولید مبلمان و مصنوعات طبقه بندی نشده در جای دیگر
۳	۱۰	۶	۳	باز یافت
.	.	.	.	تولید انرژی
۱	.	.	۱	فعالیت های پشتیبانی و کمکی حمل و نقل ، فعالیت های آژانس های مسافرتی
.	.	.	.	کامپیوتر و فعالیت های مربوطه
.	.	.	.	تحقیق و توسعه
۱۷	۲۲	۱۱	۱۲	سایر فعالیت های خدمات مهندسی
.	.	.	.	فاضلاب و دفع زباله، بهداشت محیط و سایر فعالیت های مشابه
.	.	.	.	جمع آوری ، تصفیه و توزیع آب

۱- شامل پروانه های بهره برداری صادره جهت واحدهای جدید راه اندازی شده ، توسعه واحدهای موجود و واحدهای فاقد جواز تاسیس می باشد.

مأخذ- اداره کل صنعت ، معدن و تجارت خراسان رضوی.

۸-۱- تعداد جواز تاسیس و پروانه بهره برداری صادر شده برای ایجاد کارگاه های صنعتی در استان



منبع: جدول ۸-۱ و ۸-۲

۸-۳- میزان اشتغال کارگاه های صنعتی دارای پروانه بهره برداری صادر شده^(۱) توسط اداره کل صنعت ، معدن و تجارت بر حسب نوع فعالیت

۱۳۹۵	۱۳۹۰	۱۳۸۵	۱۳۸۰	فعالیت
۵۰۸۳	۹۴۱۳	۱۳۳۸۳	۶۲۸۶	جمع
.	.	.	.	استخراج زغال سنگ و لینیت
.	۱۶	.	.	استخراج کانه های فلزی
۳۸	.	.	.	استخراج سایر معادن
۶۷۶	۱۲۳۸	۲۰۰۴	۱۶۲۵	صنایع مواد غذایی و آشامیدنی
۱۰	.	.	.	تولید محصولات از توتون و تنباکو- سیگار
۴۴۱	۱۴۷	۱۰۱۰	۶۸۸	تولید منسوجات
۲۲	۹۹	۹۲	۲۵۳	تولید پوشاک و عمل آوردن و رنگ کردن پوست خردار
۱۲	۱۰	۶۰	۷۵	دباغی و عمل آوردن چرم ، ساخت کیف، چمدان، زین و یراق و تولید کفش
۶۳	۵۰	۵۰	۳۵	تولید چوب و محصولات چوبی و چوب پنبه (غیر از مبلمان) و ساخت کالا از نی و مواد حصیری
۱۰۶	۳۳۶	۲۱۲	۶۶	تولید کاغذ و محصولات کاغذی
۳۶	۵۰	۱۸	۱۴	انتشار ، چاپ و تکثیر رسانه های ضبط شده
.	۲۸	۱۰۱	۳۱	صنایع تولید زغال کک ، پالایشگاههای نفت و سوخت هسته ای
۵۱۹	۲۲۰۹	۶۲۱	۲۹۰	صنایع تولید مواد و محصولات شیمیایی
۴۰۱	۸۰۰	۱۳۱۴	۴۴۹	تولید محصولات لاستیکی و پلاستیکی
۳۱۱	۱۴۸۱	۲۷۷۳	۳۸۷	تولید سایر محصولات کانی غیر فلزی
۵۹۲	۴۸۴	۲۳۸	۱۹۵	تولید فلزات اساسی
۳۸۶	۶۳۰	۱۵۸۳	۳۴۰	تولید محصولات فلزی فابریکی بجز ماشین آلات و تجهیزات
۳۸۱	۶۱۱	۱۸۸۴	۷۲۷	تولید ماشین آلات و تجهیزات طبقه بندی نشده در جای دیگر
۱۳	.	۱۷	.	تولید ماشین آلات اداری و حسابگر محاسباتی
۴۴۱	۸۶۶	۶۵۷	۴۸۹	تولید ماشین آلات مولد و انتقال برق ، دستگاههای برقی طبقه بندی نشده در جای دیگر
.	۱۵	.	۲۵	تولید رادیو و تلویزیون و دستگاهها و وسایل ارتباطی
۱۷۶	۳۸	۱۱	۱۵	تولید ابزار پزشکی و ابزار اپتیکی و ابزار دقیق و ساعت های مچی و انواع دیگر ساعت
۱۵۶	۱۷۵	۵۶۹	۴۸۳	تولید وسایل نقلیه موتوری، تریلر و نیم تریلر
۱۳	۲۱	۲۳	۴۷	تولید سایر وسایل حمل و نقل
۴۲	۷۱	۸۷	۳۶	تولید مبلمان و مصنوعات طبقه بندی نشده در جای دیگر
۴۱	۳۸	۵۹	۱۶	بازیافت
.	.	.	.	تولید انرژی
۱۰	.	.	.	فعالتهای پشتیبانی و کمکی حمل و نقل ، فعالتهای آژانسهای مسافرتی
.	.	.	.	کامپیوتر و فعالتهای مربوطه
.	.	.	.	تحقیق و توسعه
۱۹۷	.	.	.	سایر فعالتهای خدمات مهندسی
.	.	.	.	فاضلاب و دفع زباله، بهداشت محیط و سایر فعالیت های مشابه
.	.	.	.	جمع آوری ، تصفیه و توزیع آب

۳-۸- میزان اشتغال کارگاه های صنعتی دارای پروانه بهره برداری صادر شده^(۱) توسط اداره کل صنعت ، معدن و تجارت بر حسب نوع فعالیت (دنباله)

۱۳۹۹	۱۳۹۷	۱۳۹۶	۱۳۹۵	فعالیت
۱۷۶۳	۱۰۵۹	۹۶۳۲	۱۶۴۷	جمع
.	.	.	.	استخراج زغال سنگ و لینیت
۳۷۶	۱۳۰۰	۱۱۶۰	۲۰۰۶	استخراج کانه های فلزی
۸۷	۴۴	۲۹	۴۸	استخراج سایر معادن
۹۵۲	۶۰۷	۱۵۱۲	۱۷۴۹	صنایع مواد غذایی و آشامیدنی
.	.	.	.	تولید محصولات از توتون و تنباکو- سیگار
۱۲۰	۶۶	۲۲۴	۴۰۷	تولید منسوجات
۱۰	۵۸	۱۰	۱۱۸	تولید پوشاک و عمل آوردن و رنگ کردن پوست خردار
۴۷	.	۴۱	۱۰	دباغی و عمل آوردن چرم ، ساخت کیف ، چمدان ، زین و براق و تولید کفش
				تولید چوب و محصولات چوبی و چوب پنبه (غیر از میلمان) و ساخت کالا از
۳۷	.	۲۷	۳۵	نی و مواد حصیری
۷۱	۸۷	۹۸	۲۷۲	تولید کاغذ و محصولات کاغذی
۳۲	۲۳	۱۰	۷	انتشار ، چاپ و تکثیر رسانه های ضبط شده
۶۸	۱۰	۲۲	۳۳	صنایع تولید زغال کک ، پالایشگاههای نفت و سوخت هسته ای
۸۶۲	۵۱۵	۳۹۰	۴۷۷	صنایع تولید مواد و محصولات شیمیایی
۶۸۳	۱۰۲۴	۸۵۶	۵۶۴	تولید محصولات لاستیکی و پلاستیکی
۴۵۴	۱۶۲۴	۹۱۳	۷۸۴	تولید سایر محصولات کانی غیر فلزی
۱۷۹	۳۰۲	۸۳۰	۴۵۵	تولید فلزات اساسی
۳۷۵	۵۴۴	۶۲۰	۴۲۰	تولید محصولات فلزی فابریکی بجز ماشین آلات و تجهیزات
۹۵۵	۵۵۱	۵۹۵	۴۸۴	تولید ماشین آلات و تجهیزات طبقه بندی نشده در جای دیگر
۲۸	۳۷	.	.	تولید ماشین آلات اداری و حسابگر محاسباتی
				تولید ماشین آلات مولد و انتقال برق ، دستگاههای برقی طبقه بندی نشده
۵۶۴	۵۱۰	۷۸۳	۱۵۷	در جای دیگر
۹۳	.	۷۷	۳۸	تولید رادیو و تلویزیون و دستگاهها و وسایل ارتباطی
				تولید ابزار پزشکی و ابزار اپتیکی و ابزار دقیق و ساعت های مچی و انواع
۸۶۲	۲۱۲	۶۲	۲۲۷	دیگر ساعت
۱۱۷۴	۲۳۰	۹۹۵	۸۶	تولید وسایل نقلیه موتوری ، تریلر و نیم تریلر
۹۳	.	.	.	تولید سایر وسایل حمل و نقل
۱۹۱	۶۴	۱۶۱	۱۳۶	تولید میلمان و مصنوعات طبقه بندی نشده در جای دیگر
۱۴	۶۲	۵۳	۳۳	باز یافت
.	.	.	.	تولید انرژی
.	.	.	.	فعالتهای پشتیبانی و کمکی حمل و نقل ، فعالتهای آژانسهای مسافرتی
.	.	.	.	کامپیوتر و فعالتهای مربوطه
.	.	.	.	تحقیق و توسعه
۴۳۶	۱۸۹	۱۵۴	۹۱	سایر فعالتهای خدمات مهندسی
.	.	.	.	فاضلاب و دفع زباله ، بهداشت محیط و سایر فعالتهای مشابه
.	.	.	.	جمع آوری ، تصفیه و توزیع آب

۱- شامل پروانه های بهره برداری صادره جهت واحدهای جدید راه اندازی شده ، توسعه واحدهای موجود و واحدهای فاقد جواز تاسیس می باشد.

مأخذ- اداره کل صنعت ، معدن و تجارت خراسان رضوی.

۴-۸- سرمایه گذاری کارگاه های صنعتی دارای پروانه بهره برداری صادر شده^(۱) توسط اداره کل صنعت ، معدن و تجارت بر حسب نوع فعالیت (میلیون ریال)

۱۳۹۵	۱۳۹۰	۱۳۸۵	۱۳۸۰	فعالیت
۱۳۰۴۵۱۶۹	۱۴۰۸۶۵۷۸	۵۵۵۷۷۲۳	۸۳۳۰۰۵	جمع
.	.	.	.	استخراج زغال سنگ و لینیت
.	۶۹۷۰	.	.	استخراج کانه های فلزی
۳۲۶۱۰	.	.	.	استخراج سایر معادن
۹۰۰۰۹۰	۱۶۴۶۶۶۲	۱۲۴۵۵۳۵	۲۷۸۹۵۸	صنایع مواد غذایی و آشامیدنی
۵۶۶	.	۴۸۹۵۷۷	.	تولید محصولات از توتون و تنباکو- سیگار
۷۵۰۲۹۱	۴۹۲۸۸۰	۲۴۶۹	۱۵۶۷۰۷	تولید منسوجات
۱۶۷۹	۳۲۹۹	۱۶۰۶	۴۲۰۸	تولید پوشاک و عمل آوردن و رنگ کردن پوست خردار
۴۹۶۳	۱۶۱۷	۱۲۴۳۱	۴۹۵۹	دباغی و عمل آوردن چرم ،ساخت کیف، چمدان، زین و یراق و تولید کفش
				تولید چوب و محصولات چوبی و چوب پنبه (غیر از میلمان) و ساخت کالا از
۱۳۹۷۹	۵۸۶۰	۷۰۸۶۲	۲۴۹۲	نی و مواد حصیری
۶۱۹۹۷	۳۶۷۵۸۶	۳۸۵۳	۲۰۲۸	تولید کاغذ و محصولات کاغذی
۲۲۴۰۱	۲۹۵۳۲	۲۳۵۴۶	۶۲۰۲	انتشار ، چاپ و تکثیر رسانه های ضبط شده
۲۶۴۳۰	۴۷۸۲	۲۶۵۹۶۲	۲۲۱۱	صنایع تولید زغال کک ،پالایشگاههای نفت و سوخت هسته ای
۱۴۷۴۳۷۰	۷۲۳۹۰۲۵	۵۲۲۸۹۰	۱۶۴۴۴	صنایع تولید مواد و محصولات شیمیایی
۴۱۷۱۸۸	۴۳۸۹۶۵	۱۴۱۷۹۲۶	۶۸۲۱۰	تولید محصولات لاستیکی و پلاستیکی
۴۱۸۸۶۵	۲۲۹۴۸۴۳	۸۷۸۹۷	۶۱۸۴۸	تولید سایر محصولات کانی غیرفلزی
۷۳۷۸۴۴۵	۴۳۱۰۱۵	۵۳۸۱۲۸۲	۲۰۸۸۰	تولید فلزات اساسی
۵۱۸۴۲۸	۳۰۳۴۰۶	۳۲۵۵۸۴	۲۷۴۲۲	تولید محصولات فلزی فابریکی بجز ماشین آلات و تجهیزات
۲۴۶۳۰۵	۲۵۴۳۰۰	۱۷۹۵۴۹	۳۶۷۹۶	تولید ماشین آلات و تجهیزات طبقه بندی نشده در جای دیگر
.	.	۶۲۰	.	تولید ماشین آلات اداری و حسابگر محاسباتی
۱۶۴۰۴۸	۳۸۰۹۱۵	۳۷۵۷۱	۵۹۴۹۶	تولید ماشین آلات مولد و انتقال برق ، دستگاههای برقی طبقه بندی نشده در جای دیگر
.	۱۳۸۹	۳۳۹۶	۳۶۴۵	تولید رادیو و تلویزیون ودستگاهها و وسایل ارتباطی
				تولید ابزار پزشکی و ابزار اپتیکی و ابزار دقیق و ساعت های مچی و انواع
۸۲۲۳۰	۱۷۲۹۲	۲۸۸۶۷۰	۴۵۸	دیگر ساعت
۲۸۲۷۸۳	۱۴۰۷۳۹	۲۵۵۶۷	۷۸۰۱۰	تولید وسایل نقلیه موتوری، تریلر و نیم تریلر
۳۰۸۲۱	۱۳۶۹	۱۱۵۳۰	۱۲۰۰	تولید سایر وسایل حمل و نقل
۲۵۸۸۵	۹۳۳۰	۲۴۰۰	۵۸۱	تولید میلمان و مصنوعات طبقه بندی نشده در جای دیگر
۴۱۵۰۱	۱۴۸۰۲	.	۲۴۰	بازیافت
.	.	.	.	تولید انرژی
۲۶۴۵۸	.	.	.	فعالتهای پشتیبانی و کمکی حمل و نقل ، فعالتهای آژانسهای مسافرتی
.	.	.	.	کامپیوتر و فعالتهای مربوطه
.	.	.	.	تحقیق و توسعه
۱۲۲۸۳۶	.	.	.	سایر فعالتهای خدمات مهندسی
.	.	.	.	فاضلاب و دفع زباله، بهداشت محیط و سایر فعالیت های مشابه
.	.	.	.	جمع آوری ، تصفیه و توزیع آب

۴-۸- سرمایه گذاری کارگاه های صنعتی دارای پروانه بهره برداری صادر شده^(۱) توسط اداره کل صنعت ، معدن و تجارت بر حسب نوع فعالیت (دنباله)
(میلیون ریال)

۱۳۹۹	۱۳۹۸	۱۳۹۷	۱۳۹۶	فعالیت
۴۶۹۹۱۶۹۱	۷۶۴۵۹۲۱۷	۴۲۳۷۴۲۴۵	۳۷۹۴۸۱۹۱	جمع
.	.	.	.	استخراج سنگ و لینیته
۸۲۳۱۷۷۴	۴۳۳۷۶۰۵۰	۲۱۰۲۹۴۶۷	۲۵۰۱۷۰۴۲	استخراج کانه های فلزی
۵۱۰۲۲۹	۱۲۶۵۸۵	۳۱۴۸۵	۵۰۳۳۵	استخراج سایر معادن
۳۱۰۸۵۲۳	۹۷۸۳۸۱	۲۹۷۳۳۷۴	۸۶۵۲۴۹	صنایع مواد غذایی و آشامیدنی
.	.	.	.	تولید محصولات از توتون و تنباکو- سیگار
۴۶۰۴۶۱	۲۶۹۹۸۴	۱۳۴۴۹۴	۱۱۶۴۵۹۴	تولید منسوجات
۲۳۷۱۰	۱۷۷۱۹	۹۷۱۱	۱۱۹۶۴	تولید پوشاک و عمل آوردن و رنگ کردن پوست خردار
۴۳۹۴۰	۱۳۰۲	۳۰۰۱۲	۱۴۸۰۴	دباغی و عمل آوردن چرم ، ساخت کیف، چمدان، زین و براق و تولید کفش
				تولید چوب و محصولات چوبی و چوب پنبه (غیر از مبلمان) و ساخت کالا از
۱۷۹۴۰۱	.	۱۶۰۰۰	۴۱۹۳۵	نی و مواد حصیری
۴۳۶۵۴۳	۶۱۷۰۲۷	۲۰۱۷۳۲	۹۹۰۴۰۶	تولید کاغذ و محصولات کاغذی
۱۲۸۰۱۵	۱۳۷۲۰۰	۵۷۳۴۲	۱۰۴۴۴	انتشار ، چاپ و تکثیر رسانه های ضبط شده
۲۶۲۹۸۰	۱۶۰۶۰	۹۲۰۸۱	۱۲۹۰۰	صنایع تولید زغال کک ، پالایشگاههای نفت و سوخت هسته ای
۲۲۴۷۳۷۰	۱۳۴۹۰۲۴	۴۱۳۹۱۵	۱۵۶۱۰۶۸	صنایع تولید مواد و محصولات شیمیایی
۱۷۳۲۵۰۵	۱۶۷۴۳۶۸	۱۹۱۰۸۱۵	۶۷۶۵۰۷	تولید محصولات لاستیکی و پلاستیکی
۱۳۳۵۰۱۶	۸۱۳۷۳۹۳	۵۶۴۵۶۴۴	۱۶۲۳۰۴۷	تولید سایر محصولات کانی غیرفلزی
۱۲۲۳۲۳۳	۱۳۵۱۵۷۹۸	۶۵۱۴۴۴۴	۴۴۲۴۷۹۹	تولید فلزات اساسی
۱۷۲۸۴۸۷	۱۳۹۲۱۴۷	۶۵۴۶۳۲	۶۱۸۹۸۰	تولید محصولات فلزی فابریکی بجز ماشین آلات و تجهیزات
۳۴۹۳۶۴۴	۱۰۸۳۸۹۱	۵۲۲۸۵۹	۲۵۷۸۹۴	تولید ماشین آلات و تجهیزات طبقه بندی نشده در جای دیگر
۳۴۵۲۰	۲۸۹۶	.	.	تولید ماشین آلات اداری و حسابگر محاسباتی
				تولید ماشین آلات مولد و انتقال برق ، دستگاههای برقی طبقه بندی نشده
۱۰۳۳۶۷۷	۱۵۱۲۶۷۲	۷۴۸۰۱۲	۳۱۵۶۲۸	در جای دیگر
۴۰۴۸۱	.	۱۱۸۷۱	۹۱۱۵	تولید رادیو و تلویزیون ودستگاهها و وسایل ارتباطی
				تولید ابزار پزشکی و ابزار اپتیکی و ابزار دقیق و ساعت های مچی و انواع
۱۵۲۰۲۰۵	۳۶۱۶۸۶	۷۰۹۷۳	۸۱۲۹۰	دیگر ساعت
۲۹۲۱۰۰۶	۲۹۴۹۲۵	۸۸۷۹۳۵	۱۱۴۲۷	تولید وسایل نقلیه موتوری، تریلر و نیم تریلر
۱۲۷۰۳۵	۲۹۴۹۲۵	.	.	تولید سایر وسایل حمل و نقل
۱۶۶۱۹۵	۱۲۴۷۵۷	۲۰۳۷۷۷	۹۵۶۵۳	تولید مبلمان و مصنوعات طبقه بندی نشده در جای دیگر
۴۳۰۲۳	۱۲۰۸۱۲	۸۵۸۳۲	۲۲۰۸۳	بازیافت
.	.	.	.	تولید انرژی
.	.	.	۳۷۲۶۲	فعالیت های پشتیبانی و کمکی حمل و نقل ، فعالیت های آژانس های مسافرتی
.	.	.	.	کامپیوتر و فعالیت های مربوطه
.	.	.	.	تحقیق و توسعه
۳۹۵۹۷۰۸	۳۵۳۶۱۵	۱۱۷۸۳۸	۳۴۴۶۵	سایر فعالیت های خدمات مهندسی
.	.	.	.	فاضلاب و دفع زباله، بهداشت محیط و سایر فعالیت های مشابه
.	.	.	.	جمع آوری ، تصفیه و توزیع آب

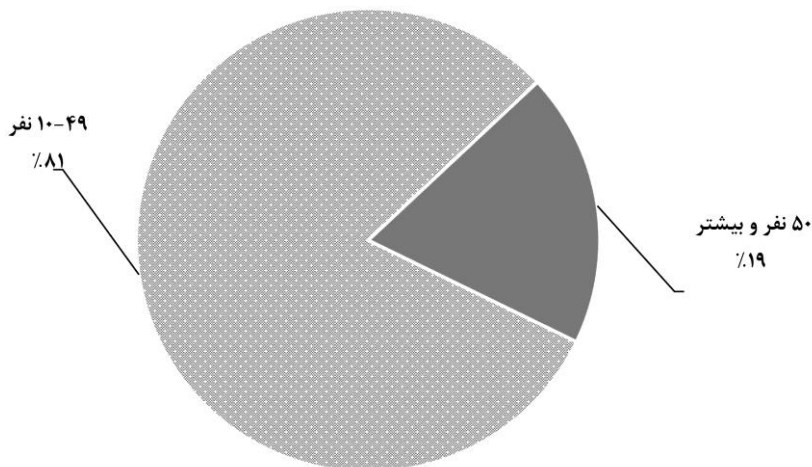
۱- شامل پروانه های بهره برداری صادره جهت واحدهای جدید راه اندازی شده ، توسعه واحدهای موجود و واحدهای فاقد جواز تاسیس می باشد.
مأخذ- اداره کل صنعت و معدن و تجارت خراسان رضوی.

۵-۸- تعداد کارگاه های صنعتی ۱۰ نفر کارکن و بیش تر برحسب نوع فعالیت و طبقات کارکن:
۱۳۹۸

شرح فعالیت	جمع	۱۰-۴۹ نفر	۵۰ نفر و بیشتر
جمع.....	۲۲۵۸۱	۱۸۲۴	۴۳۳
تولید فراورده های غذایی؛ تولید انواع آشامیدنی ها؛ تولید فراورده های توتون و تنباکو.....	۶۰۸	۴۸۱	۱۲۷
تولید منسوجات.....	۶۳	۴۴	۱۹
تولید پوشاک.....	۴۳	۴۰	۳
تولید چرم و فرآورده های وابسته.....	۲۰	۱۶	۴
تولید چوب و فرآورده های چوب و چوب پنبه به جز میلمان - ساخت کالا از حصیر و مواد حصیربافی.....	۱۴	۱۳	۱
تولید کاغذ و فرآورده های کاغذی.....	۳۲	۲۳	۹
چاپ و تکثیر رسانه های ضبط شده.....	۴۳	۴۰	۳
تولید کک و فرآورده های حاصل از پالایش نفت.....	۱۲	۱۱	۱
تولید مواد شیمیایی و فرآورده های شیمیایی.....	۹۱	۷۷	۱۴
تولید داروها و فرآورده های دارویی شیمیایی و گیاهی.....	۱۹	۶	۱۳
تولید فرآورده های لاستیکی و پلاستیکی.....	۱۷۶	۱۵۱	۲۵
تولید سایر فرآورده های معدنی غیر فلزی.....	۴۵۹	۳۹۹	۶۰
تولید فلزات پایه.....	۶۲	۴۶	۱۶
تولید محصولات فلزی ساخته شده، به جز ماشین آلات و تجهیزات.....	۱۷۷	۱۵۷	۲۱
ساخت محصولات رایانه ای، الکترونیکی و نوری.....	۱۵	۱۳	۲
تولید تجهیزات برقی.....	۱۲۷	۹۳	۳۴
تولید ماشین آلات و تجهیزات طبقه بندی نشده در جای دیگر؛ تعمیر و نصب ماشین آلات و تجهیزات.....	۱۲۴	۹۲	۳۳
تولید وسایل نقلیه موتوری، تریلر و نیم تریلر.....	۱۰۰	۶۶	۳۴
تولید سایر تجهیزات حمل و نقل.....	۳	۳	۰
تولید میلمان.....	۵۱	۴۰	۱۱
تولید سایر مصنوعات طبقه بندی نشده در جای دیگر.....	۲۰	۱۵	۵

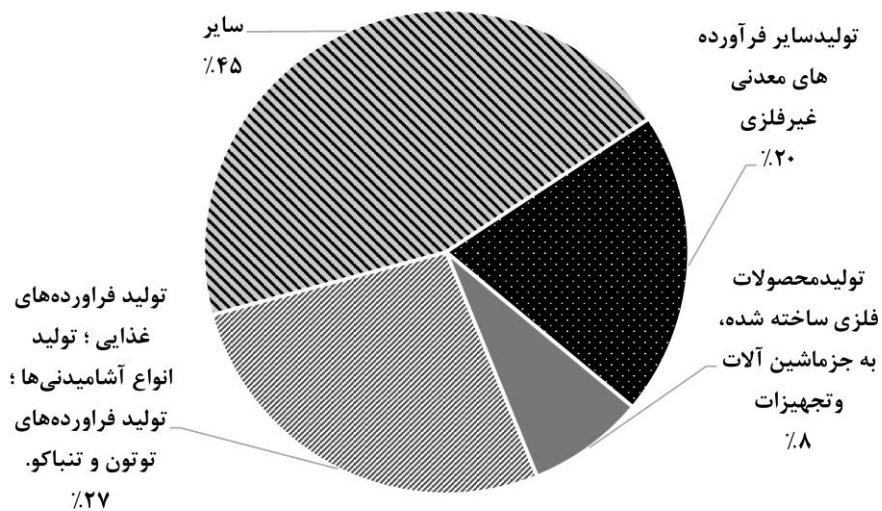
مأخذ- مرکز آمار ایران . دفتر صنعت ، معدن و زیر بنایی.

۸-۲- توزیع تعداد کارگاه های صنعتی دارای ده نفر کارکن و بیشتر استان بر حسب طبقات کارکن : ۱۳۹۸



مبنا : جدول ۸-۵

۸-۳- توزیع کارگاه های صنعتی دارای ده نفر کارکن و بیشتر استان بر حسب نوع فعالیت : ۱۳۹۸



مبنا : جدول ۸-۵

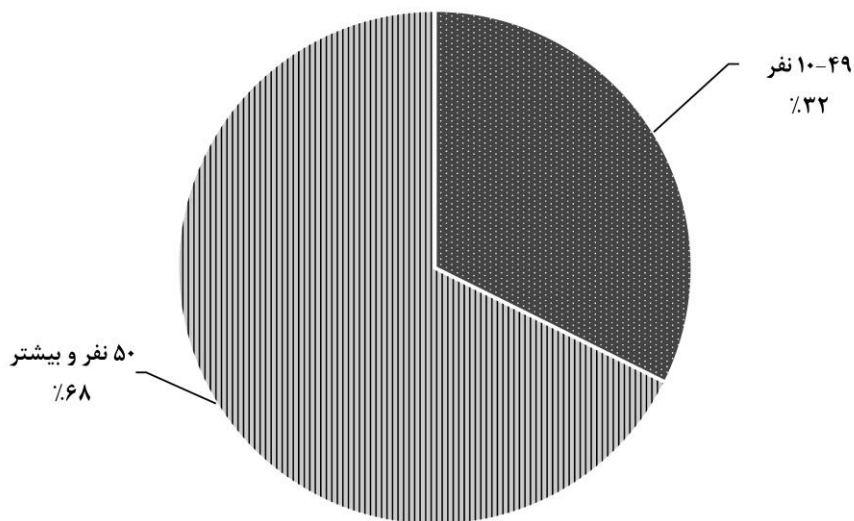
۸-۶- تعداد شاغلان کارگاه های صنعتی دارای ۱۰ نفر کارکن و بیش تر برحسب نوع فعالیت و طبقات کارکن : ۱۳۹۸

شرح فعالیت	جمع	۱۰-۴۹ نفر	۵۰ نفر و بیشتر
جمع ^(۱)	۱۱۶۷۹۲	۳۷۷۶۴	۷۹۰۲۸
تولید فراورده های غذایی؛ تولید انواع آشامیدنی ها؛ تولید فراورده های توتون و تنباکو.....	۲۹۸۶۷	۱۰۳۳۵	۱۹۵۳۲
تولید منسوجات.....	۸۲۵۹	۹۲۸	۷۳۳۱
تولید پوشاک.....	۱۰۰۹	۶۹۶	...
تولید چرم و فرآورده های وابسته.....	۱۲۵۴	۲۹۵	...
تولید چوب و فرآورده های چوب و چوب پنبه به جز میلمان - ساخت کالا از حصیر و مواد حصیربافی.....	۳۲۵
تولید کاغذ و فرآورده های کاغذی.....	۱۸۴۱	۵۸۱	۱۲۶۰
چاپ و تکثیر رسانه های ضبط شده.....	۱۸۹۵	۸۳۱	۱۰۶۴
تولید کک و فرآورده های حاصل از پالایش نفت.....	۳۰۴
تولید مواد شیمیایی و فرآورده های شیمیایی.....	۳۳۳۸	۱۶۷۰	۱۶۶۸
تولید داروها و فرآورده های دارویی شیمیایی و گیاهی.....	۱۸۰۸	۱۳۱	۱۶۷۷
تولید فرآورده های لاستیکی و پلاستیکی.....	۶۳۱۸	۲۹۹۰	۳۳۲۸
تولید سایر فرآورده های معدنی غیر فلزی.....	۲۰۲۵۵	۷۶۲۹	۱۲۶۲۶
تولید فلزات پایه.....	۵۵۲۰	۱۲۰۰	۴۳۲۰
تولید محصولات فلزی ساخته شده، به جز ماشین آلات و تجهیزات.....	۴۴۸۳	۳۰۰۶	۱۴۷۷
ساخت محصولات رایانه ای، الکترونیکی و نوری.....	۴۹۳	۲۶۱	...
تولید تجهیزات برقی.....	۷۸۲۹	۲۰۷۵	۵۷۵۴
تولید ماشین آلات و تجهیزات طبقه بندی نشده در جای دیگر؛ تعمیر و نصب ماشین آلات و تجهیزات.....	۵۴۹۹	۱۸۱۳	۳۶۸۶
تولید وسایل نقلیه موتوری، تریلر و نیم تریلر.....	۱۳۷۸۸	۱۵۴۸	۱۲۲۴۰
تولید سایر تجهیزات حمل و نقل.....	۱۰۱	۱۰۱	۰
تولید میلمان.....	۱۷۵۵
تولید سایر مصنوعات طبقه بندی نشده در جای دیگر.....	۸۵۱

۱- اختلاف در سر جمع به دلیل عدم دسترسی به اطلاعات برخی اجزا می باشد.

مأخذ- مرکز آمار ایران . دفتر صنعت ، معدن و زیر بنایی.

۸-۴- توزیع شاغلان کارگاه های صنعتی دارای ده نفر کارکن و بیشتر استان بر حسب طبقات کارکن : ۱۳۹۸



منبع: جدول ۸-۶

۷-۸- جبران خدمات مزد و حقوق بگیران کارگاه های صنعتی دارای ۱۰ نفر کارکن و بیش تر
 برحسب نوع فعالیت و طبقات کارکن : ۱۳۹۸ (میلیون ریال)

شرح فعالیت	جمع	۴۹-۱۰ نفر	۵۰ نفر و بیشتر
جمع ^(۱)	۴۵۲۰۷۹۵۶	۱۲۳۰۷۵۰۲	۳۲۹۰۰۴۵۴
تولید فراورده های غذایی؛ تولید انواع آشامیدنی ها؛ تولید فراورده های			
توتون و تنباکو.....	۱۱۳۵۷۳۱۳	۳۶۶۳۴۲۸	۷۶۹۳۸۸۵
تولید منسوجات.....	۲۷۳۱۳۸۶	۲۴۹۹۷۳	۲۴۸۱۴۱۳
تولید پوشاک.....	۲۴۷۷۲۶	۱۳۰۴۶۶	...
تولید چرم و فرآورده های وابسته.....	۴۴۹۰۸۰	۷۲۶۸۴	...
تولید چوب و فرآورده های چوب و چوب پنبه به جز مبلمان - ساخت			
کالا از حصیر و مواد حصیربافی.....	۸۱۵۰۱
تولید کاغذ و فرآورده های کاغذی.....	۶۰۲۹۱۴	۱۶۸۳۹۰	۴۳۴۵۲۴
چاپ و تکثیر رسانه های ضبط شده.....	۶۱۷۴۸۲	۲۳۴۴۸۸	۳۸۲۹۹۴
تولید کک و فرآورده های حاصل از پالایش نفت.....	۹۵۵۴۶
تولید مواد شیمیایی و فرآورده های شیمیایی.....	۱۱۴۱۰۵۱	۵۶۲۵۶۸	۵۷۸۴۸۳
تولید داروها و فرآورده های دارویی شیمیایی و گیاهی.....	۹۸۲۳۰۳	۲۹۸۰۶	۹۵۲۴۹۸
تولید فرآورده های لاستیکی و پلاستیکی.....	۲۳۷۳۲۲۴	۸۸۲۶۰۷	۱۴۹۰۶۱۷
تولید سایر فرآورده های معدنی غیر فلزی.....	۵۸۶۹۳۱۵	۱۸۳۴۳۷۰	۴۰۳۴۹۴۵
تولید فلزات پایه.....	۴۲۳۱۲۷۰	۵۸۹۵۹۳	۳۶۴۱۶۷۷
تولید محصولات فلزی ساخته شده، به جز ماشین آلات و تجهیزات.....	۲۱۰۵۱۵۵	۱۶۴۷۰۳۴	۴۵۸۱۲۰
ساخت محصولات رایانه ای، الکترونیکی و نوری.....	۲۱۳۹۲۰	۶۵۸۲۸	...
تولید تجهیزات برقی.....	۲۹۴۲۲۶۵	۷۰۹۵۸۳	۲۲۳۳۶۸۲
تولید ماشین آلات و تجهیزات طبقه بندی نشده در جای دیگر؛			
تعمیر و نصب ماشین آلات و تجهیزات.....	۱۷۱۱۷۵۵	۵۱۴۸۵۳	۱۱۹۶۹۰۲
تولید وسایل نقلیه موتوری، تریلر ونیم تریلر.....	۶۶۷۲۵۹۴	۴۱۶۱۹۷	۶۲۵۶۳۹۷
تولید سایر تجهیزات حمل و نقل.....	۲۹۳۳۳	۲۹۳۳۳	۰
تولید مبلمان.....	۴۷۷۰۱۹
تولید سایر مصنوعات طبقه بندی نشده در جای دیگر.....	۲۷۵۸۱۵

۱- اختلاف در سر جمع به دلیل عدم دسترسی به اطلاعات برخی اجزا می باشد.

مأخذ- مرکز آمار ایران. دفتر صنعت، معدن و زیر بنایی.

۸-۸ - سرمایه‌گذاری (تغییرات اموال سرمایه‌ای) کارگاه‌های صنعتی دارای ۱۰ نفر کارکن و بیش تر برحسب نوع فعالیت و طبقات کارکن: ۱۳۹۸ (میلیون ریال)

شرح فعالیت	جمع	۴۹-۱۰ نفر	۵۰ نفر و بیشتر
جمع ^(۱)	۱۹۳۱۳۷۱۰	۲۷۴۷۵۱۰	۱۶۵۶۵۱۹۹
تولید فراورده‌های غذایی؛ تولید انواع آشامیدنی‌ها؛ تولید فراورده‌های			
توتون و تنباکو.....	۴۱۷۵۳۰	۱۴۹۹۷۴۰	-۱۰۸۲۲۱۰
تولید منسوجات.....	۴۶۱۲۲۱	۱۰۳۵۹	۴۵۰۸۶۱
تولید پوشاک.....	۴۱۳۳۳	۳۹۹۲۰	...
تولید چرم و فرآورده‌های وابسته.....	۵۳۵۸۱	۶۷۳۷	...
تولید چوب و فرآورده‌های چوب و چوب پنبه به‌جز مبلمان - ساخت			
کالا از حصیر و مواد حصیربافی.....	۱۶۷۷
تولید کاغذ و فرآورده‌های کاغذی.....	۱۵۷۸۹۳	۶۷۰۱۴	۹۰۸۷۸
چاپ و تکثیر رسانه‌های ضبط شده.....	۳۳۳۳۱	۱۵۱۳۱	۱۸۲۰۰
تولید کک و فرآورده‌های حاصل از پالایش نفت.....	۷۶۲۸
تولید مواد شیمیایی و فرآورده‌های شیمیایی.....	۱۱۴۰۰۷۳	۵۰۹۹۸	۱۰۸۹۰۷۵
تولید داروها و فرآورده‌های دارویی شیمیایی و گیاهی.....	۲۴۳۵۰۹	۱۳۹۹۲	۲۲۹۵۱۷
تولید فرآورده‌های لاستیکی و پلاستیکی.....	۲۰۵۸۱۸	۱۰۲۷۵۸	۱۰۳۰۶۰
تولید سایر فرآورده‌های معدنی غیر فلزی.....	۸۵۱۳۴۶۳	۵۷۰۱۴۹	۷۹۴۳۳۱۵
تولید فلزات پایه.....	۱۴۵۲۲۷۷	۱۱۰۴۲۴	۱۳۴۱۸۵۳
تولید محصولات فلزی ساخته شده، به‌جز ماشین‌آلات و تجهیزات.....	۶۹۸۹۴	۶۵۳۵۸	۴۵۳۶
ساخت محصولات رایانه‌ای، الکترونیکی و نوری.....	۱۹۴۲۰۰	۸۹۱۶	...
تولید تجهیزات برقی.....	۶۰۵۷۵۸	۴۵۹۴۴	۵۵۹۸۱۵
تولید ماشین‌آلات و تجهیزات بندی نشده در جای دیگر؛			
تعمیر و نصب ماشین‌آلات و تجهیزات.....	۵۷۳۷۱۱	۹۳۲۷	۵۶۴۳۸۳
تولید وسایل نقلیه موتوری، تریلر و نیم تریلر.....	۵۰۴۳۵۸۷	۵۷۰۵۵	۴۹۸۶۵۳۲
تولید سایر تجهیزات حمل و نقل.....	۴۸۱۳۳۲	۴۸۱۳۳۲	۰
تولید مبلمان.....	۱۶۱۷۶
تولید سایر مصنوعات طبقه بندی نشده در جای دیگر.....	۳۱۳۱۵

۱- اختلاف در سر جمع به دلیل عدم دسترسی به اطلاعات برخی اجزا می‌باشد.

مأخذ- مرکز آمار ایران. دفتر صنعت، معدن و زیر بنایی.

۹-۸- ارزش محصولات تولید شده، ارزش فروش و ارزش صادرات مستقیم برحسب نوع فعالیت: ۱۳۹۸

ارزش صادرات مستقیم		ارزش فروش (میلیون ریال)	ارزش محصولات تولید شده (میلیون ریال)	شرح فعالیت
معادل به هزار دلار	میلیون ریال			
...	جمع تولید فراورده‌های غذایی؛ تولید انواع آشامیدنی‌ها؛ تولید فراورده‌های توتون و تنباکو.....
...	تولید منسوجات.....
...	تولید پوشاک.....
...	تولید چرم و فرآورده های وابسته.....
...	تولید چوب و فرآورده های چوب و چوب پنبه به‌جز مبلمان - ساخت کالا از حصیر و مواد حصیربافی.....
...	تولید کاغذ و فرآورده های کاغذی.....
...	چاپ و تکثیر رسانه‌های ضبط شده.....
...	تولید کک و فرآورده های حاصل از پالایش نفت.....
...	تولید مواد شیمیایی و فرآورده های شیمیایی...
...	تولید داروها و فرآورده های دارویی شیمیایی و گیاهی.....
...	تولید فرآورده های لاستیکی و پلاستیکی.....
...	تولید سایر فرآورده های معدنی غیرفلزی.....
...	تولید فلزات پایه.....
...	تولید محصولات فلزی ساخته شده، به جز ماشین آلات و تجهیزات.....
...	ساخت محصولات رایانه ای، الکترونیکی و نوری.....
...	تولید تجهیزات برقی.....
...	تولید ماشین آلات و تجهیزات طبقه بندی نشده در جای دیگر؛ تعمیر و نصب ماشین آلات و تجهیزات.....
...	تولید وسایل نقلیه موتوری، تریلر و نیم تریلر...
...	تولید سایر تجهیزات حمل و نقل.....
...	تولید مبلمان.....
...	تولید سایر مصنوعات طبقه بندی نشده در جای دیگر.....

مأخذ- مرکز آمار ایران . دفتر صنعت ، معدن و زیر بنایی.

۱۲-۸- ارزش ستانده‌های فعالیت صنعتی کارگاه‌های صنعتی دارای ۱۰ نفر کارکن و بیشتر
برحسب نوع فعالیت و طبقات کارکن
(میلیون ریال)

شرح فعالیت	جمع	۴۹-۱۰ نفر	۵۰ نفر و بیشتر
.....	۱۳۸۰
.....	۱۳۸۵
.....	۱۳۹۰
.....	۱۳۹۴	۳۶۴۹۲۳۵۱	۱۵۰۲۵۹۳۳۶
.....	۱۳۹۵	۴۳۴۹۸۶۳۱	۱۷۴۴۶۰۶۱۴
.....	۱۳۹۶	۲۸۵۶۶۲۸۳۰	۲۲۷۱۱۱۶۷۵
.....	۱۳۹۷	۳۸۲۰۹۲۹۳۷	۲۹۵۵۱۹۴۴۵
.....	۱۳۹۸^(۱)	۵۶۵۷۵۱۰۴۳	۴۱۲۸۲۸۴۱۷
تولید فراورده‌های غذایی؛ تولید انواع آشامیدنی‌ها؛ تولید فراورده‌های توتون و تنباکو.....	۱۷۳۰۴۱۲۲۹	۵۹۷۱۹۴۹۸	۱۱۳۳۲۱۷۳۱
تولید منسوجات.....	۲۴۱۸۲۹۴۳	۳۴۲۲۱۹۸	۲۰۷۶۰۷۴۵
تولید پوشاک.....	۱۰۲۴۸۹۱	۳۸۶۰۵۰	...
تولید چرم و فرآورده‌های وابسته.....	۳۱۷۹۲۰۰	۳۶۳۹۴۳	...
تولید چوب و فرآورده‌های چوب و چوب پنبه به‌جز مبلمان - ساخت کالا از حصیر و مواد حصیربافی.....	۳۳۹۵۷۰
تولید کاغذ و فرآورده‌های کاغذی.....	۷۵۰۰۳۶۸	۲۰۶۰۸۶۸	۵۴۳۹۵۰۰
چاپ و تکثیر رسانه‌های ضبط شده.....	۳۱۸۷۲۸۱	۲۰۷۹۱۰۴	۱۱۰۸۱۷۷
تولید کک و فرآورده‌های حاصل از پالایش نفت.....	۱۱۳۳۳۲۶
تولید مواد شیمیایی و فرآورده‌های شیمیایی.....	۱۷۴۲۸۸۰۵	۷۰۴۴۷۴۲	۱۰۳۸۴۰۶۳
تولید داروها و فرآورده‌های دارویی شیمیایی و گیاهی.....	۷۸۳۸۹۹۲	۱۶۰۶۳۶	۷۶۷۸۳۵۶
تولید فرآورده‌های لاستیکی و پلاستیکی.....	۳۵۱۹۷۹۱۰	۱۷۴۱۴۲۵۰	۱۷۷۸۳۶۶۰
تولید سایر فرآورده‌های معدنی غیر فلزی.....	۴۸۰۸۱۲۳۲	۱۲۳۰۸۱۰۵	۳۵۷۷۳۱۲۷
تولید فلزات پایه.....	۶۷۱۰۰۸۰۹	۱۱۷۴۴۸۴۴	۵۵۳۵۵۹۶۶
تولید محصولات فلزی ساخته شده، به‌جز ماشین‌آلات و تجهیزات.....	۲۴۷۵۴۲۳۶	۲۰۰۷۳۲۷۶	۴۶۸۰۹۵۹
ساخت محصولات رایانه‌ای، الکترونیکی و نوری.....	۳۷۴۵۴۸۱	۵۱۶۸۴۸	...
تولید تجهیزات برقی.....	۳۴۳۴۶۱۸۷	۵۶۸۸۳۵۵	۲۸۶۵۷۸۳۲
تولید ماشین‌آلات و تجهیزات طبقه بندی نشده در جای دیگر؛ تعمیر و نصب ماشین‌آلات و تجهیزات.....	۱۳۹۲۳۹۱۹	۳۳۶۶۵۴۶	۱۰۵۵۷۳۷۳
تولید وسایل نقلیه موتوری، تریلر و نیم تریلر.....	۹۳۸۳۵۵۲۶	۲۷۱۹۸۶۶	۹۱۱۱۵۶۶۰
تولید سایر تجهیزات حمل و نقل.....	۲۲۴۱۵۰	۲۲۴۱۵۰	۰
تولید مبلمان.....	۲۸۶۰۵۴۵
تولید سایر مصنوعات طبقه بندی نشده در جای دیگر.....	۲۸۲۴۴۴۱

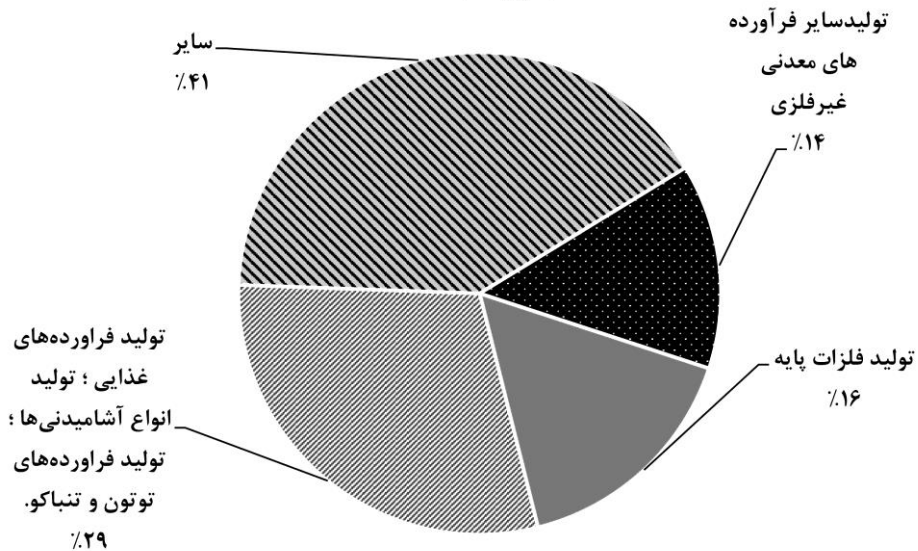
۱- اختلاف در سرجمع به دلیل عدم دسترسی به اطلاعات برخی اجزا می‌باشد.
مأخذ- مرکز آمار ایران. دفتر صنعت، معدن و زیر بنایی.

۱۳-۸- ارزش افزوده فعالیت صنعتی کارگاه‌های صنعتی دارای ۱۰ نفر کارکن و بیشتر برحسب نوع فعالیت و طبقات کارکن (میلیون ریال)

شرح فعالیت	جمع	۴۹-۱۰ نفر	۵۰ نفر و بیشتر
.....	۱۳۸۰
.....	۱۳۸۵	۱۵۴۱۶۴۹	۹۵۴۶۵۸۶
.....	۱۳۹۰	۲۶۹۲۶۱۱۲	۲۴۰۶۴۷۳۸
.....	۱۳۹۴	۵۳۶۶۷۵۲۵	۴۳۰۱۳۶۷۶
.....	۱۳۹۵	۶۰۴۰۴۲۸۱	۴۸۹۲۷۴۶۳
.....	۱۳۹۶	۷۷۸۲۶۴۲۲	۵۸۵۵۱۶۸۸
.....	۱۳۹۷	۱۱۴۵۷۹۷۹۵	۸۹۱۸۸۷۰۴
.....	۱۳۹۸^(۱)	۱۷۶۹۸۳۵۱۱	۱۳۱۸۰۸۱۷۳
تولید فراورده‌های غذایی؛ تولید انواع آشامیدنی‌ها؛ تولید فراورده‌های توتون و تنباکو.....	۵۲۱۲۴۹۹۶	۱۴۹۶۷۳۹۰	۳۷۱۵۷۶۰۶
تولید منسوجات.....	۸۰۰۶۹۰۰	۱۰۸۵۳۵۳	۶۹۲۱۵۴۷
تولید پوشاک.....	۴۶۸۳۹۳	۱۸۸۵۵۱	...
تولید چرم و فرآورده‌های وابسته.....	۱۳۳۶۸۴۶	۱۲۲۷۶۸	...
تولید چوب و فرآورده‌های چوب و چوب پنبه به‌جز مبلمان - ساخت کالا از حصیر و مواد حصیربافی.....	۱۱۴۴۱۸
تولید کاغذ و فرآورده‌های کاغذی.....	۲۸۵۹۰۲۵	۶۶۱۵۶۰	۲۱۹۷۴۶۶
چاپ و تکثیر رسانه‌های ضبط شده.....	۱۲۸۴۵۳۹	۶۰۰۵۳۵	۶۸۴۰۰۳
تولید کک و فرآورده‌های حاصل از پالایش نفت.....	۳۸۸۳۳۸
تولید مواد شیمیایی و فرآورده‌های شیمیایی.....	۴۴۷۱۲۲۹	۱۹۸۲۳۳۷	۲۴۸۸۸۹۲
تولید داروها و فرآورده‌های دارویی شیمیایی و گیاهی.....	۴۰۱۵۹۸۱	۳۴۸۳۱	۳۹۸۱۱۵۰
تولید فرآورده‌های لاستیکی و پلاستیکی.....	۱۰۲۲۰۳۲۹	۴۵۲۹۷۷۳	۵۶۹۰۵۵۶
تولید سایر فرآورده‌های معدنی غیر فلزی.....	۲۴۳۶۸۹۳۸	۶۲۵۱۲۸۱	۱۸۱۱۷۶۵۶
تولید فلزات پایه.....	۲۸۴۵۴۴۰۲	۲۹۶۱۰۴۰	۲۵۴۹۳۳۶۲
تولید محصولات فلزی ساخته شده، به‌جز ماشین‌آلات و تجهیزات.....	۶۲۹۱۶۸۹	۴۶۲۵۰۰۶	۱۶۶۶۶۸۴
ساخت محصولات رایانه‌ای، الکترونیکی و نوری.....	۱۲۸۲۶۵۹	۲۹۵۹۸۷	...
تولید تجهیزات برقی.....	۸۳۷۹۴۸۹	۱۹۷۸۶۷۹	۶۴۰۰۸۱۰
تولید ماشین‌آلات و تجهیزات طبقه بندی نشده در جای دیگر؛ تعمیر و نصب ماشین‌آلات و تجهیزات.....	۶۹۲۵۶۸۲	۲۰۵۲۱۳۳	۴۸۷۳۵۴۹
تولید وسایل نقلیه موتوری، تریلر و نیم تریلر.....	۱۳۳۸۱۳۷۰	۹۵۲۹۴۱	۱۲۴۲۲۱۳۰
تولید سایر تجهیزات حمل و نقل.....	۹۳۱۹۳	۹۳۱۹۳	۰
تولید مبلمان.....	۱۶۵۱۶۰۱
تولید سایر مصنوعات طبقه بندی نشده در جای دیگر.....	۸۶۳۴۹۴

۱- اختلاف در سرجمع به دلیل عدم دسترسی به اطلاعات برخی اجزا می‌باشد.
 مأخذ- مرکز آمار ایران. دفتر صنعت، معدن و زیر بنایی.

۸-۵- توزیع ارزش افزوده کارگاه های صنعتی دارای ده نفر کارکن و بیشتر استان بر حسب نوع فعالیت : ۱۳۹۸



مینا : جدول ۱۳-۸

۱۴-۸- پرداختی و دریافتی بابت خدمات غیر صنعتی کارگاه‌های صنعتی دارای ۱۰ نفر کارکن و بیش تر برحسب طبقات کارکن و نوع فعالیت (میلیون ریال)

پرداختی			شرح فعالیت
جمع	۴۹-۱۰ نفر	۵۰ نفر و بیشتر	
...۱۳۸۰
...۱۳۸۵
...۱۳۹۰
۴۴۵۲۳۲۹	۷۳۹۸۶۲	۵۱۹۲۱۹۱۱۳۹۴
۴۸۲۲۰۲۳	۷۸۰۰۴۲	۵۶۰۲۰۶۶۱۳۹۵
۵۶۲۶۸۱۴	۱۳۴۱۹۲۷	۶۹۶۸۷۴۰۱۳۹۶
۸۱۴۳۸۷۲	۱۵۳۴۳۴۱	۹۶۷۸۲۱۳۱۳۹۷
۱۲۹۷۸۹۹۰	۳۱۸۶۵۴۳	۱۶۱۶۵۵۳۳ ۱۳۹۸ ^(۱)
...	تولید فراورده‌های غذایی؛ تولید انواع آشامیدنی‌ها؛ تولید
۳۷۱۲۰۵۴	۱۲۳۰۶۱۵	۴۹۴۲۶۶۸	فراورده‌های توتون و تنباکو.....
۲۶۳۴۴۹	۵۶۴۸۰	۳۱۹۹۲۹	تولید منسوجات.....
...	۱۱۳۳۶	۲۲۱۲۰	تولید پوشاک.....
...	۸۷۸۲	۳۶۳۳۵۷	تولید چرم و فرآورده های وابسته.....
...	...	۹۲۵۵	تولید چوب وفرآورده های چوب وچوب پنبه به جزمیلان - ساخت کالا از حصیر وموادحصیریافی.....
۲۸۲۱۲	۱۷۹۲۱	۴۶۱۳۴	تولید کاغذ و فرآورده های کاغذی.....
۱۹۰۸۲۵	۲۸۹۲۵	۲۱۹۷۵۰	چاپ و تکثیر رسانه‌های ضبط شده.....
...	...	۸۹۰۹۶	تولید کک و فرآورده های حاصل از پالایش نفت.....
۲۲۹۳۷۰	۹۰۱۶۰	۳۱۹۵۳۰	تولید موادشیمیایی و فرآورده های شیمیایی.....
۲۸۵۸۲۲	۹۵۴۶	۲۹۵۳۶۸	تولید داروها وفرآورده های دارویی شیمیایی وگیاهی.....
۲۲۸۶۱۶	۳۸۰۸۳۵	۶۰۹۴۵۲	تولیدفرآورده های لاستیکی و پلاستیکی.....
۱۳۸۴۲۷۶	۳۱۶۸۹۶	۱۷۰۱۱۷۲	تولیدسایر فرآورده های معدنی غیرفلزی.....
۴۵۱۷۲۴۲	۸۹۱۷۴	۴۶۰۶۴۱۷	تولید فلزات پایه..... تولید محصولات فلزی ساخته شده، به جز ماشین آلات و
۳۳۵۱۶	۳۶۷۲۸۷	۴۰۰۸۰۴	تجهیزات.....
...	۱۰۳۶۴	۶۱۰۳۵	ساخت محصولات رایانه ای، الکترونیکی ونوری.....
۴۱۳۵۸۱	۲۸۶۵۵۲	۷۰۰۱۳۳	تولید تجهیزات برقی..... تولید ماشین آلات و تجهیزات طبقه بندی نشده در جای دیگر؛
۲۵۲۲۲۳	۷۳۲۲۵	۳۲۵۴۴۹	تعمیر ونصب ماشین آلات و تجهیزات.....
۹۵۸۴۸۴	۶۱۰۲۷	۱۰۱۹۵۱۱	تولید وسایل نقلیه موتوری، تریلر ونیم تریلر.....
۰	۱۰۲۰۱	۱۰۲۰۱	تولید سایر تجهیزات حمل و نقل.....
...	...	۶۶۴۹۷	تولید مبلمان.....
...	...	۳۷۶۵۶	تولید سایر مصنوعات طبقه بندی نشده در جای دیگر.....

۱۴-۸- پرداختی و دریافتی بابت خدمات غیر صنعتی کارگاه‌های صنعتی دارای ۱۰ نفر کارکن و بیش تر برحسب طبقات کارکن و نوع فعالیت (دنباله) (میلیون ریال)

شرح فعالیت	دریافتی		
	جمع	۴۹-۱۰ نفر	۵۰ نفر و بیشتر
.....
.....
.....
.....	۳۰۰۰۴۶	۲۷۵۳۲	۲۷۲۵۱۳
.....	۴۹۸۲۲۷	۵۲۵۲۱	۴۴۵۷۰۶
.....	۲۳۵۶۷۲	۱۸۹۱۰	۲۱۶۷۶۱
.....	۴۷۲۶۲۸	۹۰۵۱۲	۳۸۲۱۱۷
.....	۱۱۵۸۷۰۰^(۱)	۲۲۰۸۱۴	۹۳۷۸۸۶
تولید فراورده‌های غذایی؛ تولید انواع آشامیدنی‌ها؛ تولید فراورده‌های توتون و تنباکو.....	۴۰۱۸۹۰	۱۰۹۳۷۶	۲۹۲۵۱۴
تولید منسوجات.....	۶۹۳۲۴	۱۴۷۳۱	۵۴۵۹۲
تولید پوشاک.....
تولید چرم و فرآورده های وابسته.....	۱۶۳۰
تولید چوب و فرآورده های چوب و چوب پنبه به جزمیلان - ساخت کالا از حصیر و موادحصیربافی.....	۱۶۵۹
تولید کاغذ و فرآورده های کاغذی.....	۱۴۹	۸	۱۴۱
چاپ و تکثیر رسانه‌های ضبط شده.....	۹۷۶۸	.	۹۷۶۸
تولید کک و فرآورده های حاصل از پالایش نفت.....	۱۰۶۷
تولید موادشیمیایی و فرآورده های شیمیایی.....	۱۲۴۹	.	۱۲۴۹
تولید داروها و فرآورده های دارویی شیمیایی و گیاهی.....	.	.	.
تولید فرآورده های لاستیکی و پلاستیکی.....	۸۸۴۹۰	۷۳۷۲۶	۱۴۷۶۴
تولید سایر فرآورده های معدنی غیرفلزی.....	۱۴۵۱۷۳	۴۴۸۷	۱۴۰۶۸۷
تولید فلزات پایه.....	۲۸۸۶۸۷	۵۶۳۷	۳۸۳۰۴۹
تولید محصولات فلزی ساخته شده، به جز ماشین آلات و تجهیزات.....	۱۱۷	۱۱۷	.
ساخت محصولات رایانه ای، الکترونیکی و نوری.....
تولید تجهیزات برقی.....	۸۰۰۸	۴۹۳۷	۳۰۷۱
تولید ماشین آلات و تجهیزات طبقه بندی نشده در جای دیگر؛ تعمیر و نصب ماشین آلات و تجهیزات.....	۶۵۳	.	۶۵۳
تولید وسایل نقلیه موتوری، تریلر و نیم تریلر.....	۳۸۴۰۵	۴۳۷۲	۳۴۰۳۳
تولید سایر تجهیزات حمل و نقل.....	.	.	.
تولید مبلمان.....	۲۳۵۶
تولید سایر مصنوعات طبقه بندی نشده در جای دیگر.....	۷۶

۱- اختلاف در سر جمع به دلیل عدم دسترسی به اطلاعات برخی اجزا می‌باشد.
 مأخذ- مرکز آمار ایران . دفتر صنعت ، معدن و زیر بنایی.

۱۵-۸- مشخصات عمومی شرکت های تعاونی فعال صنعتی در پایان اسفند

سرمایه (میلیون ریال)	شاغلان	اعضاء	تعداد	سال و شهرستان ^(۳)
۱۵۶۹۱۳	۱۴۴۹	۳۳۰۷	۱۸۰ ۱۳۸۰ ^(۳)
۲۰۹۸۴۷	۳۱۱۳	۶۱۹۸	۴۶۲ ۱۳۸۵
۲۹۳۴۶۴	۷۷۰۴	۱۰۰۴۷	۸۵۵ ۱۳۹۰
۵۸۴۸۸۰	۱۱۲۱۵	۱۳۵۱۰	۱۰۰۱ ۱۳۹۵
۶۱۹۹۱۳	۷۵۷۹	۱۰۶۷۱	۸۰۱ ۱۳۹۶
۶۲۳۳۷۴	۷۱۷۶	۱۰۷۱۹	۷۵۱ ۱۳۹۷
۵۸۶۶۶۵	۷۰۸۵	۱۰۵۹۷	۷۴۰ ۱۳۹۸
۵۸۶۶۷۶	۷۰۹۲	۱۰۶۰۴	۷۴۱ ۱۳۹۹
۱۲۵	۲۸	۷۴	۶ باخرز
۸۰۱۹	۷۷	۳۵۵	۸ بجستان
۵۴۵	۳۶	۶۵	۹ بردسکن
. بینالود
۳۴۴۲۴	۳۶۶	۱۱۴۶	۶۰ تایباد
۱۳۵۶	۲۱	۲۳	۳ تربت جام
۲۲۳۷	۱۵۴	۱۹۸	۲۵ تربت حیدریه
۱۱	۱۷	۱۴	۲ جغتای
۱۶۳۲	۱۶۵	۲۰۸	۲۲ جوین
۶۶	۵۰	۵۹	۸ چناران
۴۹۸۵	۹۴	۵۸	۸ خلیل آباد
۶۱۰۸	۲۱۱	۱۱۲۲	۱۳ خوواف
. خوشاب
۳۱	۵۶	۱۵	۲ داورزن
۲۰۳	۳۶	۴۶	۶ درگز
۸۳۷	۵۴	۵۰	۷ رشتخوار
۳۴	۱۷	۱۷	۲ زاوه
. زبرخان
۲۵۵۵۹	۱۰۲۲	۱۱۹۱	۱۲۵ سبزوار

۱۵-۸- مشخصات عمومی شرکت های تعاونی فعال صنعتی در پایان اسفند (دنباله)

سرمایه (میلیون ریال)	شاغلان	اعضاء	تعداد	سال و شهرستان ^(۱)
۲۰۴۵۸	۱۹	۱۲۱	۳	سرخس.....
.	.	.	.	ششتمد.....
.	.	.	.	صالح آباد.....
۸۵۴۸	۷۹	۴۳	۶	فریمان.....
۶۲۰۸	۱۴۷	۲۵۱	۱۸	فیروزه.....
۲۷۵۵	۷۲	۱۱۹	۱۷	قوچان.....
۱۵۱۸	۱۹۴	۱۶۶	۲۳	کاشمر.....
.	.	.	.	کلات.....
.	.	.	.	کوهسرخ.....
.	.	.	.	گلبهار.....
۱۲۰۰۹	۲۱۷	۲۸۲	۳۰	گناباد.....
۴۳۹۲۶۱	۳۶۹۳	۴۶۴۰	۲۹۹	مشهد.....
۳۷۶	۲۳	۲۸	۴	مه ولات.....
۹۳۷۱	۲۴۴	۳۱۳	۳۵	نیشابور.....

۱- شهرستانهای خوشاب، ششتمد، زیرخان، صالح آباد، کوهسرخ و گلبهار فاقد اداره یا نمایندگی می باشد و آمار تعاونیهایی این

شهرستان ها در شهرستانهای مجاور ثبت می گردد.

۲- اطلاعات مربوط به خراسان بزرگ می باشد.

ماخذ- اداره کل تعاون، کار و رفاه اجتماعی خراسان رضوی.

۱۶-۸- مشخصات عمومی شرکت های تعاونی خدماتی فعال در پایان سال

سرمایه (میلیون ریال)	شاغلان	اعضاء	تعداد	سال و شهرستان ^(۱)
...	۱۳۸۰.....
...	۱۳۸۵.....
...	۱۳۹۰.....
۵۳۱۱۳۰	۳۴۶۷۱	۵۶۸۶۴	۲۰۲۹	۱۳۹۵.....
۵۹۶۵۶۹	۳۴۱۰۲	۵۱۳۸۹	۱۹۳۳	۱۳۹۶.....
۶۱۰۵۵۲	۳۳۷۳۳	۵۰۷۶۲	۱۸۴۷	۱۳۹۷.....
۶۴۱۲۰۳	۳۳۱۶۸	۴۷۶۸۵	۱۸۱۰	۱۳۹۸.....
۶۴۱۵۶۸	۳۳۵۷۵	۴۷۷۵۷	۱۸۱۸	۱۳۹۹.....
۲۳۲	۷۶	۱۴۰	۱۵	باخرز.....
۱۶۶	۲۰۳	۲۱۵	۲۵	بجستان.....
۴۱۵۹	۱۱۸	۲۱۷	۲۶	بردسکن.....
۳۲	۳۶	۲۱	۳	بینالود.....
۴۵۲۲	۵۰۳	۱۹۸۲	۱۲۳	تایباد.....
۷۹	۶۰	۷۶	۱۰	ترت جام.....
۳۰۰۲۶	۷۰۲	۱۱۳۵	۱۲۲	ترت حیدریه.....
۱۸۱	۱۹۲	۱۶۶	۲۲	جغتای.....
۴۸۰	۳۱۶	۷۱۱	۴۲	جوین.....
۲۸۳	۱۳۵	۲۱۲	۲۱	چناران.....
۲۱۸۸۱	۱۵۹	۱۶۱	۲۱	خلیل آباد.....
۱۲۵۲۹	۵۱۴	۱۵۳۲	۲۵	خواف.....
.	.	.	.	خوشاب.....
۲۰۲	۷۶	۹۸	۹	داورزن.....
۱۴۲	۶۸	۱۱۸	۱۳	درگز.....
۶۱۷	۱۳۵	۱۳۸۹	۲۴	رشتخوار.....
۲۴	۱۸	۲۸	۴	زاوه.....
.	.	.	.	زبرخان.....

۱۶-۸- مشخصات عمومی شرکت های تعاونی خدماتی فعال در پایان سال (دنباله)

سرمایه (میلیون ریال)	شاغلان	اعضاء	تعداد	سال و شهرستان ^(۱)
۵۸۳۰	۱۵۰۱	۱۶۱۹	۱۶۴	سبزوار.....
۵۵۱	۵۹۱	۶۱۱	۱۵	سرخس.....
.	.	.	.	ششتمد.....
.	.	.	.	صالح آباد.....
۲۴۸	۶۴	۱۱۹	۸	فریمان.....
۱۲۷۹	۱۹۶	۲۵۱	۱۹	فیروزه.....
۱۰۱۱	۱۱۵	۲۰۸	۲۲	قوچان.....
۸۶۰	۴۲۵	۲۱۲	۲۰	کاشمر.....
۲	۷	۸	۱	کلات.....
.	.	.	.	کوهسرخ.....
.	.	.	.	گلبهار.....
۳۵۸۰	۵۱۵	۷۰۵	۷۰	گناباد.....
۵۴۳۳۹۸	۲۵۱۷۸	۳۳۶۵۷	۸۹۹	مشهد.....
۱۸۹	۸۰	۸۷	۱۲	مه ولات.....
۹۰۶۵	۱۵۹۲	۲۰۷۹	۸۳	نیشابور.....

۱- شهرستانهای خوشاب، ششتمد، زیرخان، صالح آباد، کوهسرخ و گلبهار فاقد اداره یا نمایندگی می باشد و آمار تعاونیهایی این شهرستان ها در شهرستانهای مجاور ثبت می گردد.
 ماخذ- اداره کل تعاون، کار و رفاه اجتماعی خراسان رضوی.

۱۷-۸- مشخصات عمومی شرکت های تعاونی فرش دستباف در پایان اسفند

سرمايه (میلیون ریال)	شاغلان	اعضاء	تعداد	سال و شهرستان ^(۱)
۳۰۶۲	۴۴۳	۱۰۷۴	۲۸۱۳۸۰ ^(۲)
۳۶۳۰	۸۰۶	۱۳۱۲	۵۹۱۳۸۵
۴۴۸۹	۱۲۵۰	۲۸۴۴	۱۰۰۱۳۹۰
۷۰۸۰	۲۶۹۴	۱۸۸۵	۱۲۹۱۳۹۵
۵۲۴۰	۱۹۱۵	۱۳۹۰	۸۳۱۳۹۶
۱۲۰۷۵	۲۲۱۴	۱۴۳۶	۸۴۱۳۹۷
۱۱۳۹۶	۲۱۷۲	۱۴۰۳	۸۲۱۳۹۸
۱۱۳۹۶	۳۱۷۲	۱۴۰۳	۸۲ ۱۳۹۹^(۳)
۲	۳	۷	۱باخرز
۳۰۶	۴۵	۵۷	۲بجستان
۰	۰	۰	۰بردسکن
۰	۰	۰	۰بینالود
۱۵۶	۷۸	۷۰	۸تایباد
۶	۹	۱۴	۲ترت جام
۳۷۱	۷۶	۱۱۳	۱۵ترت حیدریه
۱۳	۱۴	۱۵	۲جغتای
۱۰	۷	۷	۱جوین
۱۱	۷	۷	۱چناران
۱۱	۷۰	۷	۱خلیل آباد
۲۰	۱۲	۲۲	۲خواف
۰	۰	۰	۰خوشاب
۰	۰	۰	۰داورزن
۱۱	۷	۷	۱درگز
۶	۱۴	۱۴	۲رشتخوار
۳	۹	۱۴	۲زاوه
۰	۰	۰	۰زبرخان

۱۷-۸- مشخصات عمومی شرکت های تعاونی فرش دستباف در پایان اسفند (دنباله)

سرمایه (میلیون ریال)	شاغلان	اعضاء	تعداد	سال و شهرستان ^(۱)
۱۱۸	۱۰۵	۲۹۵	۶	سبزوار.....
.	.	.	.	سرخس.....
.	.	.	.	ششتمد.....
.	.	.	.	صالح آباد.....
.	.	.	.	فریمان.....
۱۷	۱۴	۳۳۰	۲	فیروزه.....
۳۲۱	۳	۲۳	۳	قوچان.....
۱۰۲۱	۳۳۵	۲۸	۴	کاشمر.....
.	.	.	.	کلات.....
.	.	.	.	کوهسرخ.....
.	.	.	.	گلبهار.....
۲۷	۲۲۱	۲۸	۴	گناباد.....
۸۱۱۲	۸۱۹	۱۷۹	۱۸	مشهد.....
.	.	.	.	مه ولات.....
۸۵۴	۳۲۴	۱۶۶	۵	نیشابور.....

۱- شهرستانهای خوشاب، ششتمد، زیرخان، صالح آباد، کوهسرخ و گلبهار فاقد اداره یا نمایندگی می باشد و آمار تعاونیهای این شهرستان ها در شهرستانهای مجاور ثبت می گردد.

۲- اطلاعات مربوط به خراسان بزرگ می باشد.

۳- طی سال ۱۳۹۸ و ۱۳۹۹ تغییری در تعداد شرکتهای تعاونی فرش دستباف صورت نگرفته است.

ماخذ- اداره کل تعاون، کار و رفاه اجتماعی خراسان رضوی.

