

## فصل ۱۶ – بهزیستی و تأمین اجتماعی



### مقدمه

فعالیت‌های مربوط به بهزیستی و تأمین اجتماعی در قالب خدمات حمایتی (غیربیمه‌ای) و بیمه‌ای توسط سازمان‌ها و مراکز متعدد دولتی و غیردولتی انجام می‌گیرد. اما به علت عدم دسترسی به آمارهای بخش غیردولتی، اطلاعات آماری این فصل فقط مربوط به خدماتی است که توسط سازمان‌های عمده دولتی ارائه می‌شود، به استثنای خدمات صورت گرفته توسط مراکز غیردولتی که تحت نظارت سازمان بهزیستی کشور قرار دارند.

شایان ذکر است، از سال ۱۳۹۱ سازمان بیمه خدمات درمانی، به سازمان بیمه سلامت ایران، مطابق با قانون پنجم توسعه، تغییر نام یافته است.

### ۱ - خدمات حمایتی (غیربیمه‌ای)

مجموعه‌ای از تدابیر و فعالیت‌های مددکاری، مشاوره‌ای و سایر خدمات اجتماعی و توانبخشی است که به منظور تأمین نیازهای اساسی گروه‌های کم‌درآمد و ارتقای سطح زندگی آسیب‌دیدگان جامعه، خانوارهای شاهد و جانبازان صورت می‌گیرد. سازمان‌های فعال در این زمینه عبارتند از:

**الف) سازمان بهزیستی کشور:** تا قبل از سال ۱۳۵۹، واحدهای مختلفی عهده‌دار انجام خدمات بهزیستی در سطح کشور بودند که در سال ۱۳۵۹ با ادغام آن واحدها، «سازمان بهزیستی کشور» با اهداف گسترش خدمات توانبخشی، حمایتی، بازپروری و پیشگیری از معلولیت‌ها و آسیب‌های اجتماعی و کمک به تأمین حداقل نیازهای اساسی گروه‌های کم‌درآمد، تشکیل شد. آمار فعالیت‌های بهزیستی که توسط

واحدهای ذی‌ربط تهیه و ارائه شده، از سال ۱۳۴۵ تاکنون در سالنامه آماری کشور درج گردیده است.

**ب) کمیته/مدد/امام خمینی(ره):** این کمیته که در سال ۱۳۵۷ به منظور رسیدگی به امور محرومان جامعه و کمک به آنان تأسیس شد، از سال ۱۳۶۱ تاکنون، آمار نتایج فعالیت‌های خود را گردآوری و ارائه کرده‌است.

**ج) بنیاد شهید و امور ایثارگران:** بنیاد شهید و امور ایثارگران در سال ۱۳۸۳ از ادغام بنیاد شهید و بنیاد مستضعفان و جانبازان انقلاب اسلامی به وجود آمد.

این دو بنیاد، به ترتیب در سال‌های ۱۳۵۸ و ۱۳۵۷ به منظور رسیدگی به امور خانوارهای شاهد و جانبازان انقلاب اسلامی تأسیس شد و آمارهای مربوط به فعالیت‌های این دو نهاد به ترتیب از سال ۱۳۷۰ و ۱۳۷۳ در دسترس است.

**د) جمعیت هلال احمر جمهوری اسلامی ایران:** این سازمان در سال ۱۳۰۱ با نام جمعیت شیر و خورشید سرخ ایران تأسیس شد. از سال ۱۳۶۰ به نام جمعیت هلال احمر جمهوری اسلامی ایران تغییر یافت. آمار فعالیت‌های این جمعیت، از سال ۱۳۴۵ تا کنون در سالنامه آماری کشور درج شده است.

### ۲ - خدمات بیمه‌ای

این خدمات که بر اساس مشارکت بیمه شده، کارفرما و دولت شکل می‌گیرد، به صورت‌های مختلف به اجرا در می‌آید. خدمات بیمه‌ای شامل بیمه درمانی، بازنشستگی، از کار افتادگی، بیکاری،

شایان ذکر است، تمامی سازمان‌های مذکور، آمارهای خود را به روش ثبتی تولید می‌کنند.

### تعاریف و مفاهیم

**خدمات اجتماعی:** خدمات اجتماعی، مجموعه‌ای از تدابیر خدمات غیر بیمه‌ای است که به منظور کمک به تأمین حداقل نیازهای اساسی گروه‌های کم درآمد و نیازمند جامعه ارائه می‌شود.

**مجتمع خدمات اجتماعی:** واحدی است اجرایی، که دو یا چند فعالیت از فعالیت‌های برنامه حمایت از افراد و خانواده‌های بی‌سرپرست و نیازمند را، به مدد جویان ارائه می‌دهد.

**کودک بی‌سرپرست:** کودکی است که پدر، مادر، جد پدری و وصی منصوب از سوی ولی قهری (پدر یا جد پدری) وی به تشخیص مراجع قضایی در قید حیات نبوده یا امکان شناخت آنان وجود نداشته باشد.

**مهدکودک:** مرکزی است که توسط شخص حقیقی یا حقوقی با مجوز سازمان بهزیستی کشور تأسیس شده و تحت نظارت آن، مسئولیت مراقبت، پرورش و یادگیری کودکان از شش ماهگی تا سن ورود به آموزش رسمی کشور را برعهده دارد.

**خدمات توانبخشی:** مجموعه خدمات توان بخشی است که به افراد معلول، به منظور جلوگیری از پیشرفت معلولیت، کسب استقلال فردی و توانمند شدن آن‌ها در زندگی، ارائه می‌شود. این خدمات از طریق واحدهای ارتوپدی فنی، بینایی سنجی، شنوایی شناسی، فیزیوتراپی، کاردرمانی و گفتار درمانی عرضه می‌شود.

**خدمات پیشگیری:** به مجموعه تدابیری اطلاق می‌شود که برای جلوگیری از بروز و یا گسترش پدیده‌ای خاص در یک مجموعه ویژه، صورت می‌گیرد.

**مرکز مشاوره تلفنی (صدای مشاور):** مرکزی است که به منظور رفع اختلالات و مشکلات روان اجتماعی و یا ارتقاء سطح زندگی و توانمندی

حوادث ناشی از کار، فوت، ایام بارداری و کمک هزینه عائله‌مندی است. سازمان‌های فعال در این زمینه، عبارتند از:

**الف) سازمان تأمین اجتماعی:** در سال ۱۳۰۹، اولین اقدام در مورد بیمه کارگران در قبال حوادث ناشی از کار شروع شد. با تأسیس سازمان تأمین اجتماعی در سال ۱۳۵۴، قشرهای بیمه شده نوع حمایت‌های انجام شده، گسترش بیش تری یافت. آمارهایی که در این زمینه جمع‌آوری و ارائه می‌شود، از سال ۱۳۴۵ در سالنامه آماری کشور درج شده است.

**ب) سازمان بیمه سلامت ایران:** این سازمان، بر اساس قانون بیمه همگانی خدمات درمانی کشور مصوب ۱۳۷۳، تأسیس شد و آمارهایی که در این زمینه تهیه و ارائه می‌شود، از سال ۱۳۷۴ در دسترس می‌باشد. شایان ذکر است، قبل از تأسیس این سازمان، قانون بیمه خدمات درمانی کارکنان دولت، در سال ۱۳۵۱ به تصویب رسید و از سال ۱۳۵۳ توسط وزارت بهداشتی وقت به مرحله اجرا گذاشته شد.

**ج) صندوق بیمه کشاورزان، روستائیان و عشایر:** این صندوق از سال ۱۳۸۴ فعالیت خود را در جهت ارائه خدمات بیمه‌های اجتماعی مطلوب و امکان دسترسی آسان به کلیه آحاد جامعه هدف آغاز کرده است. اطلاعات مربوط به صندوق بیمه کشاورزان، روستائیان و عشایر برای نخستین بار در سال ۱۳۸۶ انتشار یافت.

**د) صندوق بازنشستگی کشوری:** اداره امور بازنشستگان و ارائه خدمات بازنشستگی طی سال‌های ۱۳۰۱ الی ۱۳۵۳ توسط وزارتخانه‌ها، سازمان‌ها صورت گرفته است، اما اطلاعات مربوط به بازنشستگان و وظیفه بگیران مشترک صندوق بازنشستگی کشوری، برای نخستین بار در سال ۱۳۵۰ انتشار یافت. صندوق بازنشستگی کشوری بصورت موسسه‌ای مستقل از ابتدای سال ۱۳۵۴ تأسیس و فعالیت خود را آغاز نموده است.

### **زنان سرپرست خانوار نیازمند مورد حمایت:**

به زنان نیازمند مورد حمایتی اطلاق می‌گردد که به دلیل فقدان سرپرست، فوت، از کار افتادگی، طلاق، معلولیت و بیماری سرپرست و یا استیصال و درماندگی مورد حمایت اشخاص حقیقی یا دستگاه‌ها، نهادها و یا مؤسسات حمایتی قرار می‌گیرد.

### **مددجوی نیازمند موردی:**

به مددجویی گفته می‌شود که به دلیل نیاز پیش آمده در یک یا چند نوبت از امکانات حمایتی و پیش‌بینی شده سازمان‌های حمایتی ذیربط بهره‌مند شود.

### **حامی کمیته امداد:**

به شخص حقیقی یا حقوقی اطلاق می‌شود که طبق دستورهای دستگاه‌های حمایتی، حمایت یک یا چند تیم را عهده‌دار می‌شود.

### **درآمدهای اختصاصی کمیته امداد امام خمینی:**

درآمدهای اختصاصی کمیته امداد به سه دسته کلی شامل: کمک‌های مردمی و سازمان‌ها، کمک‌های مجتمع اقتصادی، وجوه امانی و شرعی و درآمدهای محلی ناشی از فعالیت‌های اقتصادی تقسیم می‌شود.

### **خانواده شاهد:**

به پدر، مادر، همسر و فرزند شهید، مفقودالاثر و اسیر خانواده شاهد گفته می‌شود.

### **ایشانرگر:**

به فردی گفته می‌شود که برای استقرار و حفظ دستاوردهای انقلاب اسلامی و دفاع از کیان نظام جمهوری اسلامی ایران، استقلال و تمامیت ارضی کشور، مقابله با تهدیدات و تجاوزات دشمنان داخلی و خارجی انجام وظیفه نموده و شهید، مفقودالاثر، جانباز، اسیر، آزاده و رزمنده شناخته شود.

### **والدین حقوق بگیر شاهد:**

به والدین تحت تکفل شاهد گفته می‌شود که بر اساس احکام صادره از سوی سازمان‌ها و یگان‌های ذیربط (شهادی مستخدم) و احکام همترازی (شهادی غیرمستخدم) حقوق و مزایای ماهیانه دریافت می‌نمایند.

### **والدین مستمری بگیر شاهد:**

به والدین غیر تحت تکفل شاهد گفته می‌شود (که بر اساس قانون

تماس‌گیرندگان، به صورت تلفنی، خدمات‌مشاوره‌ای و روانشناختی ارائه می‌کند.

### **مرکز مشاوره ژنتیک:**

مرکزی است که خدمات تشخیصی، پیشگیری و مشاوره‌ای بیماری‌های مادرزادی وارثی و یا پیش‌بینی سطح سلامت افراد در ارتباط با این بیماری‌ها را ارائه می‌دهد.

### **معنات:**

به فردی گفته می‌شود که به یکی از مواد افیونی اعتیادزا وابستگی شیمیایی و رفتاری پیدا کرده، به طوری که در صورت قطع این عمل، با مشکلات جسمی، روانی و رفتاری و یا باهم‌روبرو می‌شود.

### **سال‌مند:**

به افراد ۶۰ ساله و بیش‌تر گفته می‌شود. نشانه‌هایی در زمینه‌های رفتاری مشخص، شامل اشکال در ارتباط اجتماعی، اشکال در رفتارها و علائق و یا انجام فعالیت‌های تکراری و محدود مشخص می‌شود. علایم این اختلال بصورت طیفی از خفیف تا خیلی شدید بروز می‌کند.

### **معلول:**

فردی است که به علت اختلال فیزیکی (جسمی، حرکتی، حسی)، ذهنی و یا روانی دچار محدودیت در عملکرد فردی و یا اجتماعی باشد توضیح: این واژه با عنوان فرد معلول (فرد کم‌توان) در سال ۱۳۹۵ اصلاح شد.

### **معلول تحت پوشش:**

معلولی که منطبق با ضوابط خدماتی و حمایتی سازمان بهزیستی با تشکیل پرونده تحت پوشش قرار می‌گیرد و طی برنامه مدون در مدت زمان مشخص زمینه‌های اشتغال و توانمندی وی فراهم شده و از چرخه حمایت خارج می‌شود.

### **خدمات درمانی:**

این خدمات تحت عناوین درمان سرپایی، بستری، نسخه پیچی، اعزام بیمار، تحویل وسایل توانبخشی، زایمان... در مورد تمامی افراد خانوارهای واجد شرایط استفاده از کمک‌های درمانی انجام می‌شود.

عنوان حق بیمه، حق استفاده از مزایای مندرج در قانون سازمان بیمه‌گر را دارد.

**بیمه شده اجباری:** بیمه شده‌ای است که به دستور کارفرما یا نماینده او در محلی به نام کارگاه کار می‌کند و مزد یا حقوق دریافت می‌کند.

**بیمه شده اختیاری:** اشخاصی که طبق تبصره ماده ۸ قانون تأمین اجتماعی به علتی غیر از علل مندرج در قانون مذکور از ردیف بیمه شدگان اجباری خارج می‌شوند، به موجب آیین‌نامه و مقررات مربوطه می‌توانند با انعقاد قرارداد، بیمه خود را به طور اختیاری ادامه دهند.

**بیمه شده توافقی:** فردی است که بدون رابطه مزدگیری و براساس توافق سازمان تأمین اجتماعی با شخص حقوقی ذی‌ربط، تحت پوشش قرار می‌گیرد.

**بیمه شده اصلی:** بیمه شده‌ای است که رأساً مشمول مقررات مندرج در قانون سازمان بیمه‌گر می‌شود.

**بیمه شده تبعی (خانواده بیمه شده):** شخص یا اشخاصی هستند که به تبع بیمه شده اصلی می‌توانند از مزایای مقرر در قانون سازمان بیمه‌گر استفاده کنند.

**بیمه شده حرف و مشاغل آزاد:** بیمه شده‌ای است که برای انجام حرفه و شغل مورد نظر با داشتن کارگر (کارفرما) یا خود به تنهایی (خویش فرما) به استناد مجوز اشتغال صادر شده از سوی مراجع صلاحیت‌دار یا به تشخیص هیأت مدیره سازمان تأمین اجتماعی به کار اشتغال دارد.

**بیمه بیکاری:** سازمان تأمین اجتماعی مکلف است به افرادی که طبق مقررات قانون تأمین اجتماعی، بیمه بوده و برخلاف میل و اراده خود بیکار شده‌اند و نیز آماده انجام کار می‌باشند، مقرری ایام بیکاری پرداخت کند.

**غرامت دستمزد:** به وجوهی اطلاق می‌شود

مصوب آبان ۱۳۷۵ مجلس شورای اسلامی و اصلاحیه آن) مستمری ماهیانه دریافت می‌نمایند.

**ایثارگر حالت اشتغال بگیر:** مستخدمین شهید، جانباز از کار افتاده کلی، آزاده جانباز از کار افتاده کلی و مفقودالاثراثر انقلاب اسلامی و جنگ تحمیلی، به منزله شاغل تلقی واز لحاظ پرداخت حقوق یا اجرت و فوق‌العاده شغل، مزایای مستمر، ارتقای گروه و... همانند مستخدمین شاغل با دو گروه بالاتر و یا عناوین مشابه توسط دستگاه‌های ذیربط با آنان رفتار خواهد شد و بر اساس مقررات استخدامی مربوطه، با سنوات مقرر، بازنشسته شده و پس از آن از حقوق بازنشستگی یا مستمری مربوط بهره‌مند می‌شوند.

**جانباز:** به ایثارگری گفته می‌شود که سلامتی خود را در راه تکوین، شکوفایی، دفاع و حفظ دستاوردهای انقلاب اسلامی و کیان جمهوری اسلامی ایران، استقلال و تمامیت ارضی کشور، مقابله با تهدیدات و تجاوزات دشمن و عوامل ضد انقلاب و اشرار از دست داده و به اختلالات و نقص‌های جسمی یا روانی دچار شود.

**حق پرستاری جانباز:** مبلغی است که از سوی بنیاد شهید و امور ایثارگران (بر اساس ضوابط مربوطه) به منظور حفظ سلامت جانبازان ۵۰ درصد و بالاتر، اعصاب و روان و شیمیایی به آن‌ها پرداخت می‌شود.

**درصد جانبازی:** عبارت است از میزان آسیب‌دیدگی جسمی و روانی که توسط کمیسیون پزشکی بنیاد شهید و امور ایثارگران مشخص و حسب مورد تجدید نظر خواهد شد.

**کمک معیشت جانباز:** مبلغی است که از سوی بنیاد شهید و امور ایثارگران به جانبازی که حقوقش کمتر از کف تعریف شده در دستورالعمل ترمیم حقوق باشد پرداخت می‌شود.

**بیمه شده:** فردی است که با پرداخت مبالغی به

گفته می‌شود.

**درمانگاه:** به واحدی گفته می‌شود که با مجوز مراجع ذیصلاح تاسیس گردیده و در آن خدمات سرپایی بهداشتی - درمانی یا تشخیصی تحت نظر پزشک ارائه می‌شود.

**درمانگاه عمومی:** مکانی است که به صورت شبانه‌روزی، بیماران سرپایی را برای درمان می‌پذیرد و حداقل دارای ۳ پزشک عمومی و متخصص است. **درمانگاه تخصصی:** مکانی است که مطابق ضوابط و آیین‌نامه‌های وزارت بهداشت، درمان و آموزش پزشکی تاسیس می‌شود و با حضور متخصصان رشته‌های مختلف به ارائه خدمات تشخیصی و درمانی در یکی از رشته‌های تخصصی پزشکی (مانند درمانگاه تخصصی قلب و عروق) و یا تشخیص و درمان یک یا چند بیماری مشخص (مانند درمانگاه تخصصی دیابت) می‌پردازد.

**مرکز خدمات جامع سلامت:** مرکزی که در مناطق شهری و روستایی راه‌اندازی می‌شود و خدمات قابل ارائه در این مکان شامل خدمات پزشکی عمومی، پرستار مشاوره سلامت روان، مشاوره تغذیه و رژیم درمانی، دندانپزشکی، خدمات آزمایشگاهی، رادیولوژی، بهداشت محیط و حرفه‌ای و نظارت بر مراقبت‌های بهداشتی ارائه شده در واحدهای تابعه شامل پایگاه سلامت و خانه بهداشت فعال است. نیروهای شاغل در مرکز خدمات جامع سلامت: پزشک، پرستار، دندانپزشک، کارشناس سلامت روان، کارشناس تغذیه، کارشناس بهداشت محیط و حرفه‌ای و بر حسب نیاز کارشناس علوم آزمایشگاهی و رادیولوژی است. متوسط جمعیت تحت پوشش مرکز خدمات جامع سلامت شهری ۳۵۰۰۰ نفر و مرکز خدمات جامع سلامت روستایی ۴۰۰۰ نفر است.

**بیمه شده کارکنان دولت:** تمامی افراد مشمول قانون استخدام کشوری می‌باشند که کسورات بازنشستگی آنان به صندوق بازنشستگی کشوری واریز می‌شود و عائله تحت تکفل آنان در قالب این

که در ایام بارداری، بیماری و ناتوانی موقت برای اشتغال به کار و عدم دریافت مزد یا حقوق، به حکم قانون به جای مزد یا حقوق، به‌بیمه شده پرداخت می‌شود.

**کمک هزینه ازدواج:** مبلغی است که طبق شرایطی خاص، برای تأمین قسمتی از هزینه‌های ازدواج، به بیمه شده پرداخت می‌شود.

**غرامت نقص عضو:** مبلغی است که به طور یک‌جا، برای جبران نقص عضو یا جبران تقلیل درآمد بیمه‌شده، به وی پرداخت می‌شود.

**پروتز و ارتتز:** وسایل کمک پزشکی (پروتز و ارتتز) وسایلی هستند که به منظور اعاده سلامت یا برای جبران نقص جسمانی یا تقویت یکی از حواس به کار می‌روند.

**کمک هزینه کفن و دفن:** مبلغ مقطوعی است که به منظور تأمین هزینه‌های مربوط به کفن و دفن بیمه شده در مواردی که خانواده او این امر را به‌عهده می‌گیرند پرداخت می‌گردد.

**کمک هزینه سفر و اقامت بیمار و همراه:** مبلغی است که طبق قانون به بیمه شده بیمار و همراه وی پرداخت می‌گردد.

**از کار افتاده:** فرد شاغلی که به تشخیص مراجع صلاحیت‌دار، تمام یا بخشی از توانایی کار کردن خود را از دست بدهد. این ناتوانی ممکن است ناشی از کار (حسن انجام وظیفه) یا غیر ناشی از کار باشد. **مستمری بگیر:** فرد بازنشسته، از کار افتاده یا بازمانده (ورثه واجد شرایط) که طبق مقررات صندوق بیمه‌ای مربوط، مستمری دریافت می‌کند.

**مراکز ملکی (درمان مستقیم):** خدمات درمانی که به بیمه‌شدگان، در مراکز درمانی متعلق به سازمان بیمه‌گر ارائه می‌شود.

**مراکز طرف قرارداد (درمان غیرمستقیم):** به روشی که سازمان تأمین اجتماعی تعهدات درمانی خود را از طریق خرید خدمات درمانی انجام می‌دهد،

صندوق از مزایای بیمه درمان سازمان بیمه سلامت برخوردار می‌گردند.

**بیمه شده روستایی:** تمامی افراد ساکن در روستا که حداقل ۶ ماه از سکونت آن‌ها در روستا گذشته و همچنین عشایر کوچ‌رو در قالب صندوق روستاییان، تحت پوشش بیمه درمان سازمان بیمه سلامت قرار می‌گیرند.

**بیمه شده سایر اقشار:** گروه‌هایی که از طریق بیمه‌گذار خود نسبت به انعقاد قرارداد با سازمان بیمه سلامت یا ادارات کل تابعه اقدام نموده و دفترچه بیمه دریافت نمایند به عنوان بیمه شدگان صندوق سایر اقشار تلقی می‌شوند مانند خانواده معظم شهدا، جانبازان، طلاب و روحانیون، دانشجویان، مددجویان بهزیستی مشمول طرح نیروی انسانی و اعضای سازمان نظام پزشکی.

### مشترک صندوق بازنشستگی کشوری:

مستخدینی که در اجرای ماده یک قانون استخدام کشوری به عنوان مستخدم آزمایشی یا رسمی به خدمت دولت پذیرفته شده و بر اساس فصل هشتم قانون، کسور بازنشستگی را به نرخ مقرر پرداخت می‌نمایند، همچنین کارکنان رسمی دستگاه‌های دولتی که به موجب مصوبات قانونی مشمول فصل هشتم قانون استخدام کشوری شده (تبدیل وضع، انتقال، انتخاب و تغییر صندوق) در زمره مشترکین صندوق محسوب می‌شوند.

**بازنشستگی:** بازنشستگی وضع مستخدمی است که طبق قانون به موجب حکم رسمی مراجع صلاحیت‌دار از حقوق بازنشستگی استفاده می‌کند.

**حقوق بازنشستگی:** وجهی است که به موجب قانون به صورت ماهیانه به فرد بازنشسته پرداخت می‌شود. حقوق بگیران صندوق بازنشستگی کشوری شامل ۴ گروه به شرح زیر می‌باشد.

**از کار افتاده:** از کارافتادگی وضع مستخدمی است که قادر به کار کردن نبوده و از حقوق وظیفه مصرح

در این قانون استفاده می‌کند.

**شاغل فوت شده:** هرگاه مستخدم رسمی به صورت عادی یا به سبب انجام وظیفه فوت شود، خواه به حد بازنشستگی رسیده یا نرسیده به وراث قانونی وی حقوق وظیفه پرداخت خواهد شد.

**بازنشسته فوت شده:** هرگاه مستخدم بازنشسته یا از کارافتاده فوت شود، تمام حقوق بازنشستگی او به عنوان حقوق، به وراث قانونی وی پرداخت خواهد شد. **وراث وظیفه بگیر:** شامل اشخاصی است که مورث آنها مشترک صندوق بازنشستگی کشوری بوده و فوت نموده اند، طبق قانون استخدام کشوری از حقوق وظیفه برخوردار می‌شوند.

### گزیده اطلاعات

در سال ۱۳۹۹ تعداد مراکز دولتی و غیردولتی تحت پوشش معاونت اجتماعی اداره کل بهزیستی استان ۱۶۷۳ واحد است که نسبت به سال قبل ۱/۹ درصد کاهش یافته است. همچنین تعداد مددجویان استفاده کننده از این خدمات بجز تعداد کودکان مهد کودک که به دلیل شیوع کرونا آمار دقیقی از آنها در دسترس نمی‌باشد در سال ۱۳۹۹ برابر ۱۴۲۹۱۲ نفر بوده است. تعداد مراکز تحت پوشش معاونت توانبخشی اداره کل بهزیستی استان، در سال ۱۳۹۹، ۱۹۴ واحد بوده است. همچنین تعداد مددجویان استفاده کننده از این خدمات در این سال معادل ۹۵۷۰ نفر بوده که نسبت به سال گذشته بیش از ۶ درصد کاهش یافته است.

در پایان سال ۱۳۹۹ تعداد واحدهای امداد خدمت رسانی کمیته امداد امام خمینی استان به ۴۹۴ واحد رسیده است که نسبت به سال گذشته به ۴۶ درصد افزایش یافته است. تعداد خانوار مورد حمایت کمیته امداد در این سال به بیش از ۱۹۶ هزار نفر رسیده است که نسبت به سال گذشته ۲/۵ درصد افزایش داشته است.



تعداد مراکز درمانی ملکی و طرف قرارداد مدیریت درمان تأمین اجتماعی استان در سال ۱۳۹۹ به ترتیب به ۱۹ و ۳۳۹ واحد رسیده است. در سال ۱۳۹۹، بیش از ۳/۶ میلیون نفر بیمه شده، تحت پوشش اداره کل بیمه سلامت استان بوده‌اند که از این تعداد ۱۰ درصد را کارکنان دولت، ۳۴ درصد بیمه همگانی سلامت، ۴۹ درصد را روستاییان و ۷ درصد را بیمه ایرانیان و سایر اقشار تشکیل داده‌اند.

در پایان سال ۱۳۹۹، تعداد حقوق‌بگیران صندوق بازنشستگی استان بیش از ۱۱۶ هزار نفر بوده است که از این تعداد ۸۲ درصد را بازنشستگان تشکیل می‌دهند.

در سال ۱۳۹۹ بیش از ۳۲ هزار نفر از اعضا خانوارهای شاهد، تحت پوشش بنیاد شهید و امور ایثارگران استان قرار داشته‌اند. همچنین در این سال بیش از ۴۹ هزار جانباز تحت پوشش بنیاد مذکور بوده‌اند که از این تعداد، درصد جانبازی بیش از ۱۴ هزار نفر، ۲۵ درصد و بالاتر است. در پایان سال ۱۳۹۹، تعداد کارگاه‌های تحت پوشش اداره کل تأمین اجتماعی استان بیش از ۹۰ هزار کارگاه بوده است. همچنین تعداد بیمه شدگان اصلی آن اداره کل به بیش از ۹۲۹ هزار نفر رسیده که نسبت به سال گذشته حدود ۱/۲ درصد رشد داشته است.

۱-۱۶- مراکز (دولتی و غیر دولتی) تحت پوشش معاونت اجتماعی اداره کل بهزیستی و افراد  
خدمت گیرنده

مهد کودک		آسیب های اجتماعی <sup>(۱)</sup>		نگهداری کودکان		سال و شهرستان
				بی سرپرست		
تعداد کودکان	تعداد مهد	تعداد افراد	تعداد مراکز	تعداد افراد	تعداد مراکز	
۱۸۴۶۷	۳۰۹	۵۰۶۷	۱۰	۱۱۰۸	۲۱	۱۳۸۰.....
۴۰۴۳۴	۸۱۱	۱۴۳۷۴	۲۳	۱۲۰۹	۵۳	۱۳۸۵.....
۷۲۶۸۸	۱۴۶۴	۲۲۵۷۸	۳۸	۲۰۹۹	۷۵	۱۳۹۰.....
۸۶۴۳۶	۱۴۳۷	۴۸۹۶۱	۶۳	۱۹۲۹	۹۶	۱۳۹۵.....
۸۲۰۲۶	۱۳۸۳	۶۱۲۵۳	۶۵	۱۹۶۴	۱۰۶	۱۳۹۶.....
۸۳۶۸۵	۱۳۹۳	۷۵۴۳۹	۱۰۷	۱۹۷۰	۱۰۷	۱۳۹۷.....
۷۰۳۵۸	۱۴۹۳	۷۵۴۱۴	۱۱۲	۱۷۵۷	۱۰۰	۱۳۹۸.....
...	<b>۱۵۰۳</b>	<b>۱۴۱۱۹۲</b>	<b>۱۳۳</b>	<b>۱۱۲۰</b>	<b>۹۷</b>	<b>۱۳۹۹<sup>(۲)</sup>.....</b>
...	۴۶	۳۶۴	۲	۰	۰	باخرز.....
...	۱۷	۰	۰	۲۰	۱	بجستان.....
...	۵۲	۴۵۷	۳	۴۰	۲	بردسکن.....
...	۱۰	۵۳۹	۲	۳۱	۲	بینالود.....
...	۳۴	۲۲۱	۲	۱۵	۱	تایباد.....
...	۳۷	۹۳۰	۲	۶۵	۳	ترت جام.....
...	۷۶	۱۶۱۴	۲	۸۲	۴	ترت حیدریه.....
...	۵۴	۰	۰	۱۷	۱	جغتای.....
...	۴۶	۶۹۵	۲	۵۷	۳	جوین.....
...	۲۳	۱۲۷۶	۳	۶۰	۳	چناران.....
...	۳۳	۱۵۸	۱	۱۸	۱	خلیل آباد.....
...	۳۲	۱۰۹۰	۲	۰	۰	خواف.....
...	۱۵	۰	۰	۰	۰	خوشاب.....
...	۹	۰	۰	۱۶	۱	داورزن.....
...	۲۹	۴۱۸	۲	۴۴	۲	درگز.....
...	۲۵	۴۱۶	۳	۰	۰	رشتخوار.....

۱-۱۶ - مراکز (دولتی و غیر دولتی) تحت پوشش معاونت اجتماعی اداره کل بهزیستی و افراد خدمت گیرنده (دنباله)

مهد کودک		آسیب های اجتماعی <sup>(۱)</sup>		نگهداری کودکان		سال و شهرستان
				بی سرپرست		
تعداد کودکان	تعداد مهد	تعداد افراد	تعداد مراکز	تعداد افراد	تعداد مراکز	
...	۳۸	۱۲۸۲	۳	۰	۰	زاوه .....
...	۱۸	۰	۰	۰	۰	زبرخان .....
...	۸۴	۱۵۶۳	۳	۱۶۶	۱۰	سبزوار .....
...	۳۰	۵۵۶	۲	۲۰	۱	سرخس .....
...	۱	۰	۰	۰	۰	ششتمد .....
...	۴	۰	۰	۰	۰	صالح آباد .....
...	۱۸	۵۸۷	۲	۰	۰	فریمان .....
...	۱۷	۰	۰	۰	۰	فیروزه .....
...	۲۳	۱۲۵۱	۲	۵۹	۳	قوچان .....
...	۷۲	۷۲۱	۲	۳۶	۲	کاشمر .....
...	۲۵	۰	۰	۰	۰	کلات .....
...	۵	۰	۰	۰	۰	کوهسرخ .....
...	۷	۰	۰	۵۹	۳	گلبهار .....
...	۲۲	۱۲۱۹	۲	۸۵	۵	گناباد .....
...	۴۵۵	۱۲۴۷۱۷	۲۷	۶۹۴	۴۲	مشهد .....
...	۱۹	۹۷	۱	۳۳	۲	مه ولات .....
...	۱۲۷	۱۰۲۱	۳	۱۰۳	۵	نیشابور .....

۱- شامل فعالیت واحدهای بازپروری زنان و دختران آسیب دیده اجتماعی، خانه سلامت، ساماندهی کودکان خیابانی، مداخله در بحرانهای فردی، خانوادگی و اجتماعی، مداخله در خانواده به منظور کاهش طلاق، مهمانسرای سلامت کودک و طرح تلفن کودک می باشد که در سال ۱۳۹۰ شامل اطلاعات پایگاه خدمات اجتماعی، اسکان موقت، خدمات سیار اورژانس اجتماعی و خط تلفن اورژانس اجتماعی، حمایت از مبتلایان به اختلال هویت جنسی نیز می باشد. همچنین اطلاعات غیر دولتی می باشد.

۲- کاهش تعداد مراکز آسیب های اجتماعی به دلیل متمرکز شدن خطوط تلفن در مرکز استان بوده که منجر به افزایش پاسخگویی در شهرستان مشهد و کاهش در سایر شهرستان ها شده است از طرفی با توجه به شیوع کرونا و تعطیلی های گسترده مهد هاو ریزش مکرر کودکان آمار دقیق تعداد کودکان مهد های کودک در دسترس نمی باشد.

مأخذ- اداره کل بهزیستی خراسان رضوی.

۲-۱۶ - مراکز روزانه، حرفه آموزی و کارگاه های تولیدی حمایتی (دولتی و غیر دولتی) تحت پوشش معاونت توانبخشی اداره کل بهزیستی و افراد خدمت گیرنده

کم بینا و نابینا		ضایعه نخاعی		جسمی حرکتی		دهان و بلع		ذهنی		جمع		سال و شهرستان
...	...	...	...	...	...	...	...	...	...	...	...	۱۳۸۰
...	...	...	...	...	...	...	...	...	...	...	...	۱۳۸۵
...	...	...	...	۳۰	۱	...	...	۶۹۰	۱۹	۱۳۳۷	۳۹	۱۳۹۰
.	.	.	.	۹۵	۲	.	.	۱۰۱۶	۲۴	۲۶۶۷	۶۵	۱۳۹۵
.	.	.	.	۹۵	۲	.	.	۱۰۱۶	۲۴	۲۶۸۵	۶۴	۱۳۹۶
.	.	۳۳	۱	۱۰۱	۲	.	.	۱۰۱۶	۲۴	۲۹۲۱	۷۲	۱۳۹۷
.	.	۳۶	۱	۱۱۱	۲	.	.	۹۹۰	۲۳	۳۲۱۱	۷۷	۱۳۹۸
+	+	۳۴	۱	۱۱۴	۲	+	+	۱۱۴۹	۲۳	۳۱۴۸	۷۸	۱۳۹۹
.	.	.	.	.	.	.	.	.	.	.	.	باخزر
.	.	.	.	.	.	.	.	.	.	.	.	بجستان
.	.	.	.	.	.	.	.	۳۳	۱	۵۳	۲	بردسکن
.	.	.	.	.	.	.	.	۳۳	۱	۶۶	۲	بینالود
.	.	.	.	.	.	.	.	.	.	.	.	تایباد
.	.	.	.	.	.	.	.	۲۶	۱	۲۶	۱	تریت جام
.	.	.	.	.	.	.	.	۳۳	۱	۹۵	۳	تریت حیدریه
.	.	.	.	.	.	.	.	.	.	.	.	جغتای
.	.	.	.	.	.	.	.	.	.	.	.	جوین
.	.	.	.	.	.	.	.	۴۵	۱	۷۵	۲	چناران
.	.	.	.	.	.	.	.	.	.	.	.	خلیل آباد
.	.	.	.	.	.	.	.	۳۳	۱	۳۳	۱	خواف
.	.	.	.	.	.	.	.	.	.	.	.	خوشاب
.	.	.	.	.	.	.	.	.	.	.	.	داورزن
.	.	.	.	.	.	.	.	.	.	.	.	درگز
.	.	.	.	.	.	.	.	.	.	.	.	رشتخوار

۲-۱۶ - مراکز روزانه، حرفه آموزی و کارگاه های تولیدی حمایتی (دولتی و غیر دولتی) تحت پوشش معاونت توانبخشی اداره کل بهزیستی و افراد خدمت گیرنده (دنباله)

کم بینا و نابینا		ضایعه نخاعی		جسمی حرکتی		دهان و بلع		ذهنی		جمع		سال و شهرستان
										تعداد افراد	تعداد مراکز	
تعداد افراد	تعداد مراکز	تعداد افراد	تعداد مراکز	تعداد افراد	تعداد مراکز	تعداد افراد	تعداد مراکز	تعداد افراد	تعداد مراکز	تعداد افراد	تعداد مراکز	
.	.	.	.	.	.	.	.	.	.	.	.	زاوه.....
.	.	.	.	.	.	.	.	.	.	.	.	زیرخان.....
.	.	۳۴	۱	۳۳	۱	.	.	۷۸	۲	۳۷۸	۱۰	سبزوار.....
.	.	.	.	.	.	.	.	۳۳	۱	۳۳	۱	سرخس.....
.	.	.	.	.	.	.	.	.	.	.	.	ششتمد.....
.	.	.	.	.	.	.	.	.	.	.	.	صالح آباد.....
.	.	.	.	.	.	.	.	.	.	۳۳	۱	فریمان.....
.	.	.	.	.	.	.	.	.	.	.	.	فیروزه.....
.	.	.	.	.	.	.	.	۳۳	۱	۱۲۴	۴	قوچان.....
.	.	.	.	.	.	.	.	۲۶	۱	۱۵۱	۵	کاشمر.....
.	.	.	.	.	.	.	.	.	.	.	.	کلات.....
.	.	.	.	.	.	.	.	.	.	.	.	کوهسرخ.....
.	.	.	.	.	.	.	.	.	.	.	.	گلبهار.....
.	.	.	.	.	.	.	.	۲۰	۱	۹۳	۳	گناباد.....
.	.	.	.	۸۱	۱	.	.	۴۲۳	۹	۱۷۱۴	۳۶	مشهد.....
.	.	.	.	.	.	.	.	.	.	.	.	مه ولات.....
.	.	.	.	.	.	.	.	۳۳	۱	۲۷۴	۷	نیشابور.....

۲-۱۶- مراکز روزانه، حرفه آموزشی و کارگاه های تولیدی حمایتی(دولتی و غیر دولتی) تحت پوشش معاونت توانبخشی اداره کل بهزیستی و افراد خدمت گیرنده (دنباله)

پشتیبانی شغلی (SE)	کارگاه تولیدی حمایتی		حرفه آموزی		نافذ رشد (اوتیسم)		روانی		سالمند		کم شنوا و ناشنوا		سال و شهرستان
	تعداد افراد	تعداد مراکز	تعداد افراد	تعداد مراکز	تعداد افراد	تعداد مراکز	تعداد افراد	تعداد مراکز	تعداد افراد	تعداد مراکز	تعداد افراد	تعداد مراکز	
۰	۰	...	...	...	...	...	...	...	...	...	...	...	۱۳۸۰
۰	۰	...	...	...	...	...	...	...	...	...	...	...	۱۳۸۵
۰	۰	۱۵۰	۴	۲۲۰	۸	۳۵	۲	۵۰	۱	۲۵	۱	۱۳۷	۳
۰	۰	۳۱۵	۷	۵۹۱	۱۶	۲۴۱	۸	۵۰	۱	۸۱	۳	۲۷۸	۴
۰	۰	۳۱۵	۷	۶۲۴	۱۶	۲۴۰	۸	۴۵	۱	۷۶	۲	۲۷۴	۴
۸۰	۱	۳۰۹	۷	۶۴۶	۱۸	۲۷۱	۸	۴۵	۱	۱۱۷	۴	۳۰۳	۶
۱۰۰	۳	۳۶۰	۸	۷۶۳	۲۱	۲۹۶	۸	۴۷	۱	۱۶۱	۴	۳۴۷	۶
۱۰۰	۳	۳۶۰	۸	۷۵۸	۲۲	۳۱۹	۹	۴۷	۱	۱۵۷	۴	۴۱۰	۶
۰	۰	۰	۰	۰	۰	۰	۰	۰	۰	۰	۰	۰	باخرز
۰	۰	۰	۰	۰	۰	۰	۰	۰	۰	۰	۰	۰	بجستان
۰	۰	۰	۰	۲۰	۱	۰	۰	۰	۰	۰	۰	۰	بردسکن
۰	۰	۰	۰	۳۳	۱	۰	۰	۰	۰	۰	۰	۰	بینالود
۰	۰	۰	۰	۰	۰	۰	۰	۰	۰	۰	۰	۰	تایباد
۰	۰	۰	۰	۰	۰	۰	۰	۰	۰	۰	۰	۰	ترت جام
۰	۰	۰	۰	۶۲	۲	۰	۰	۰	۰	۰	۰	۰	ترت حیدریه
۰	۰	۰	۰	۰	۰	۰	۰	۰	۰	۰	۰	۰	جغتای
۰	۰	۰	۰	۰	۰	۰	۰	۰	۰	۰	۰	۰	جوین
۰	۰	۰	۰	۳۰	۱	۰	۰	۰	۰	۰	۰	۰	چناران
۰	۰	۰	۰	۰	۰	۰	۰	۰	۰	۰	۰	۰	خلیل آباد
۰	۰	۰	۰	۰	۰	۰	۰	۰	۰	۰	۰	۰	خواف
۰	۰	۰	۰	۰	۰	۰	۰	۰	۰	۰	۰	۰	خوشاب
۰	۰	۰	۰	۰	۰	۰	۰	۰	۰	۰	۰	۰	داورزن
۰	۰	۰	۰	۰	۰	۰	۰	۰	۰	۰	۰	۰	درگز
۰	۰	۰	۰	۰	۰	۰	۰	۰	۰	۰	۰	۰	رشتخوار

۲-۱۶ - مراکز روزانه، حرفه آموزی و کارگاه های تولیدی حمایتی (دولتی و غیر دولتی) تحت پوشش معاونت توانبخشی اداره کل بهزیستی و افراد خدمت گیرنده (دنباله)

پشتیبانی شغلی (SE)	کارگاه تولیدی حمایتی		حرفه آموزی		نافذ رشد (اوتیسم)		روانی		سالمند		کم شنوا و ناشنوا		سال و شهرستان	
	تعداد افراد	تعداد مراکز	تعداد افراد	تعداد مراکز	تعداد افراد	تعداد مراکز	تعداد افراد	تعداد مراکز	تعداد افراد	تعداد مراکز	تعداد افراد	تعداد مراکز		
.	.	.	.	.	.	.	.	.	.	.	.	.	زاوه.....	
.	.	.	.	.	.	.	.	.	.	.	.	.	زبرخان.....	
.	.	۱۰۰	۲	۶۶	۲	۸	۱	.	.	.	.	۵۹	۱	سبزوار.....
.	.	.	.	.	.	.	.	.	.	.	.	.	.	سرخس.....
.	.	.	.	.	.	.	.	.	.	.	.	.	.	ششتمد.....
.	.	.	.	.	.	.	.	.	.	.	.	.	.	صالح آباد.....
.	.	.	.	۳۳	۱	.	.	.	.	.	.	.	.	فریمان.....
.	.	.	.	.	.	.	.	.	.	.	.	.	.	فیروزه.....
.	.	۲۵	۱	۶۶	۲	.	.	.	.	.	.	.	.	قوچان.....
.	.	.	.	۳۳	۱	۳۶	۱	.	.	۲۶	۱	۳۰	۱	کاشمر.....
.	.	.	.	.	.	.	.	.	.	.	.	.	.	کلات.....
.	.	.	.	.	.	.	.	.	.	.	.	.	.	کوهسرخ.....
.	.	.	.	.	.	.	.	.	.	.	.	.	.	گلبهار.....
.	.	۴۰	۱	۳۳	۱	.	.	.	.	.	.	.	.	گناباد.....
۱۰۰	۳	۱۴۵	۳	۳۱۶	۸	۲۲۵	۶	۴۷	۱	۹۲	۲	۲۸۵	۳	مشهد.....
.	.	.	.	.	.	.	.	.	.	.	.	.	.	مه ولات.....
.	.	۵۰	۱	۶۶	۲	۵۰	۱	.	.	۳۹	۱	۳۶	۱	نیشابور.....

مأخذ- اداره کل بهزیستی خراسان رضوی.

۳ - ۱۶ - مراکز شبانه روزی و خدمت در منزل (دولتی و غیردولتی) تحت پوشش معاونت توانبخشی اداره کل بهزیستی و افراد خدمت گیرنده

بیماران روانی مزمن		جمع کل						سال و شهرستان
خدمت در منزل		شبانه روزی		خدمت در منزل		شبانه روزی		
تعداد افراد	تعداد مراکز	تعداد افراد	تعداد مراکز	تعداد افراد	تعداد مراکز	تعداد افراد	تعداد مراکز	
...	...	...	...	...	...	...	...	۱۳۸۰
...	...	...	...	...	...	...	...	۱۳۸۵
۱۷۰	۵	۵۵۳	۵	۶۳۷	۱۴	۳۹۵۳	۶۵	۱۳۹۰
۴۳۵	۹	۸۹۱	۹	۹۱۰	۲۱	۵۴۱۵	۸۰	۱۳۹۵
۴۳۵	۹	۹۱۵	۱۱	۸۲۰	۲۱	۵۴۷۸	۷۵	۱۳۹۶
۳۸۷	۸	۱۰۱۴	۱۱	۷۶۲	۱۹	۵۴۹۲	۸۶	۱۳۹۷
۴۰۲	۸	۱۰۱۴	۱۰	۸۰۷	۲۰	۶۱۸۰	۹۴	۱۳۹۸
<b>۵۳۹</b>	<b>۱۰</b>	<b>۱۱۲۴</b>	<b>۱۰</b>	<b>۱۹۱</b>	<b>۳۰</b>	<b>۵۵۳۱</b>	<b>۹۶</b>	<b>۱۳۹۹</b>
.	.	.	.	.	.	.	.	باخرز
.	.	.	.	.	.	.	.	بجستان
.	.	.	.	.	.	۶۴	۲	بردسکن
۶۳	۱	۲۸۰	۲	۶۳	۱	۵۷۰	۶	بینالود
.	.	.	.	.	.	۶۸	۲	تایباد
.	.	.	.	.	.	۸۶	۳	ترت جام
۳۴	۱	۶۳	۱	۳۴	۱	۲۸۹	۵	ترت حیدریه
.	.	.	.	.	.	.	.	جغتای
.	.	.	.	.	.	.	.	جوین
.	.	.	.	.	.	۷۲	۲	چناران
.	.	.	.	.	.	.	.	خلیل آباد
.	.	.	.	.	.	۵۲	۱	خواف
.	.	.	.	.	.	.	.	خوشاب
.	.	.	.	.	.	۲۰	۱	داورزن
.	.	.	.	.	.	۱۰۸	۳	درگز
.	.	.	.	.	.	.	.	رشتخوار



۳-۱۶ - مراکز شبانه روزی و خدمت در منزل (دولتی و غیردولتی) تحت پوشش معاونت توانبخشی اداره کل بهزیستی و افراد خدمت گیرنده (دنباله)

بیماران روانی مزمن				جمع کل				سال و شهرستان
خدمت در منزل		شبانه روزی		خدمت در منزل		شبانه روزی		
تعداد افراد	تعداد مراکز	تعداد افراد	تعداد مراکز	تعداد افراد	تعداد مراکز	تعداد افراد	تعداد مراکز	
.	.	.	.	.	.	.	.	زاوه .....
.	.	.	.	.	.	.	.	زبرخان .....
۳۵	۱	۲۱۱	۲	۸۵	۲	۵۴۰	۶	سبزوار .....
.	.	.	.	.	.	.	.	سرخس .....
.	.	.	.	.	.	.	.	ششتمد .....
.	.	.	.	.	.	.	.	صالح آباد .....
.	.	.	.	.	.	۱۱۲	۱	فریمان .....
.	.	.	.	.	.	۴۰	۱	فیروزه .....
.	.	.	.	.	.	۴۳	۱	قوچان .....
.	.	.	.	.	.	۱۱۴	۲	کاشمر .....
.	.	.	.	.	.	.	.	کلات .....
.	.	.	.	.	.	.	.	کوهسرخ .....
.	.	.	.	.	.	۵۹	۲	گلبهار .....
.	.	.	.	.	.	۱۳۴	۲	گناباد .....
۴۰۷	۷	۵۷۰	۵	۶۵۹	۱۵	۲۸۷۵	۵۱	مشهد .....
.	.	.	.	.	.	.	.	مه ولات .....
.	.	.	.	۵۰	۱	۲۸۵	۵	نیشابور .....

۳-۱۶- مراکز شبانه روزی و خدمت در منزل (دولتی و غیردولتی) تحت پوشش معاونت  
توانبخشی اداره کل بهزیستی و افراد خدمت گیرنده (دنباله)

ذهنی		سالمندان						جسمی حرکتی				سال و شهرستان
خدمت در منزل		شبانۀ روزی		خدمت در منزل		شبانۀ روزی		خدمت در منزل		شبانۀ روزی		
تعداد افراد	تعداد مراکز	تعداد افراد	تعداد مراکز	تعداد افراد	تعداد مراکز	تعداد افراد	تعداد مراکز	تعداد افراد	تعداد مراکز	تعداد افراد	تعداد مراکز	
...	...	...	...	...	...	...	...	...	...	...	...	۱۳۸۰
...	...	...	...	...	...	...	...	...	...	...	...	۱۳۸۵
۱۰۰	۵	۱۸۸۵	۲۴	۳۲۷	۳	۱۰۰۰	۳۴	۴۰	۱	۵۱۵	۲	۱۳۹۰
۱۰۰	۵	۲۴۱۳	۳۰	۲۰۰	۴	۱۴۹۸	۳۹	۱۷۵	۳	۶۱۳	۲	۱۳۹۵
۸۰	۵	۲۴۳۶	۳۲	۱۵۰	۴	۱۵۸۷	۳۰	۱۵۵	۳	۵۴۰	۲	۱۳۹۶
۱۰۰	۵	۲۳۸۹	۳۰	۱۵۰	۳	۱۵۴۰	۴۱	۱۲۵	۳	۵۴۹	۴	۱۳۹۷
۸۰	۴	۳۰۷۹	۴۰	۱۸۵	۴	۱۴۹۹	۴۰	۱۴۰	۴	۵۸۸	۴	۱۳۹۸
۱۴	۴	۲۴۱۳	۴۳	۱۴۲	۳	۱۴۴۸	۳۹	۱۲۶	۳	۵۴۶	۴	۱۳۹۹
.	.	.	.	.	.	.	.	.	.	.	.	باخرز
.	.	.	.	.	.	.	.	.	.	.	.	بجستان
.	.	۳۱	۱	.	.	۳۳	۱	.	.	.	.	بردسکن
.	.	۲۰۳	۲	.	.	۸۷	۲	.	.	.	.	بینالود
.	.	۴۴	۱	.	.	۲۴	۱	.	.	.	.	تایباد
.	.	۵۴	۱	.	.	۲۰	۱	.	.	۱۲	۱	تریت جام
.	.	۱۳۹	۲	.	.	۸۷	۲	.	.	.	.	تریت حیدریه
.	.	.	.	.	.	.	.	.	.	.	.	جغتای
.	.	.	.	.	.	.	.	.	.	.	.	جوین
.	.	۷۲	۲	.	.	.	.	.	.	.	.	چناران
.	.	.	.	.	.	.	.	.	.	.	.	خلیل آباد
.	.	۵۲	۱	.	.	.	.	.	.	.	.	خواف
.	.	.	.	.	.	.	.	.	.	.	.	خوشاب
.	.	.	.	.	.	۲۰	۱	.	.	.	.	داورزن
.	.	۴۹	۱	.	.	۵۹	۲	.	.	.	.	درگز
.	.	.	.	.	.	.	.	.	.	.	.	رشتخوار

۳-۱۶ - مراکز شبانه روزی و خدمت در منزل (دولتی و غیردولتی) تحت پوشش معاونت توانبخشی اداره کل بهزیستی و افراد خدمت گیرنده (دنباله)

سال و شهرستان		سالمندان				جسمی حرکتی				ذهنی						
		خدمت در منزل		شبانه روزی		خدمت در منزل		شبانه روزی		خدمت در منزل		شبانه روزی				
		تعداد افراد	تعداد مراکز	تعداد افراد	تعداد مراکز	تعداد افراد	تعداد مراکز	تعداد افراد	تعداد مراکز	تعداد افراد	تعداد مراکز	تعداد افراد	تعداد مراکز			
																زاوه .....
																زبرخان .....
				۵۰	۱	۱۶۳	۲									سبزوار .....
																سرخس .....
																ششتمد .....
																صالح آباد .....
																فریمان .....
																فیروزه .....
																قوچان .....
																کاشمر .....
																کلات .....
																کوهسرخ .....
																گلبهار .....
																گناباد .....
				۹۲	۲	۶۸۳	۲۰	۷۶	۲	۵۳۴	۳					مشهد .....
																مه ولات .....
																نیشابور .....

مأخذ- اداره کل بهزیستی خراسان رضوی.

۱۶-۴ - مراکز دولتی و غیردولتی تحت پوشش معاونت پیشگیری اداره کل بهزیستی و افراد خدمت گیرنده

مشاوره ژنتیک		مشاوره حضوری		صدای مشاور		سال و شهرستان
تعداد افراد	تعداد مراکز	تعداد افراد	تعداد مراکز	تعداد افراد	تعداد مراکز	
۵۱۳	۲	۴۰۵۸	۲	۱۹۷۹۸	۱	۱۳۸۰.....
۳۴۰۳	۳	۲۲۰۷۳	۲۶	۱۳۴۸۵	۱	۱۳۸۵.....
۱۴۸۵۰	۸	۲۶۷۵۸	۶۵	۳۹۴۹۴	۸	۱۳۹۰.....
۴۶۵۰۰	۱۸	۱۰۵۲۳۸	۱۶۵	۴۰۲۹۳	۱۳	۱۳۹۵.....
۵۴۳۰۰	۱۹	۱۰۶۴۰۸	۲۰۰	۴۹۶۴۶	۱۷	۱۳۹۶.....
۵۹۰۰۰	۲۲	۱۰۸۲۶۴	۲۲۵	۵۵۶۹۶	۱۷	۱۳۹۷.....
۵۳۷۸۰	۲۲	۱۰۰۱۸۳	۲۲۷	۵۹۹۳۵	۱۷	۱۳۹۸.....
<b>۲۳۶۷۶</b>	<b>۱۸</b>	<b>۶۱۸۹۷</b>	<b>۲۳۰</b>	<b>۶۰۴۹۴</b>	<b>۱۴</b>	<b>۱۳۹۹<sup>(۱)</sup>.....</b>
.	.	.	۲	.	.	باخرز.....
.	.	۶۵	۲	.	.	بجستان.....
.	.	۶۱۳	۴	.	.	بردسکن.....
.	.	۲۸۰	۱	.	.	بینالود.....
.	.	۱۶۴	۴	.	.	تایباد.....
.	.	.	۳	.	.	تریت جام.....
۲۱۳۰	۲	۲۷۰۲	۱۰	.	.	تریت حیدریه.....
.	.	۲۴۳	۲	.	.	جغتای.....
.	.	.	.	.	.	جوین.....
.	.	۱۸۵	۱	.	.	چناران.....
.	.	.	۱	.	.	خلیل آباد.....
.	.	.	.	.	.	خواف.....
.	.	.	۲	.	.	خوشاب.....
.	.	.	۱	.	.	داورزن.....
.	.	۱۰۳	۴	.	.	درگز.....
.	.	.	.	.	.	رشتخوار.....

۴-۱۶ - مراکز دولتی و غیردولتی تحت پوشش معاونت پیشگیری اداره کل بهزیستی و افراد خدمت گیرنده (دنباله)

مشاوره ژنتیک		مشاوره حضوری		صدای مشاور		سال و شهرستان
تعداد افراد	تعداد مراکز	تعداد افراد	تعداد مراکز	تعداد افراد	تعداد مراکز	
۶۲	۱	۳۱۲	۲	.	.	زاوله .....
.	.	.	.	.	.	زبرخان .....
۴۵۰	۱	۴۰۷۷	۹	.	.	سبزوار .....
.	.	۵۵	۱	.	.	سرخس .....
.	.	.	.	.	.	ششتمد .....
.	.	.	۱	.	.	صالح آباد .....
.	.	۲۹۱	۲	.	.	فریمان .....
۱۸	.	۶۴۲	۲	.	.	فیروزه .....
.	.	۷۱۰	۱۰	.	.	قوچان .....
۳۲۸	۱	۱۶۳۰	۸	.	.	کاشمر .....
.	.	.	.	.	.	کلات .....
.	.	.	.	.	.	کوهسرخ .....
.	.	۷۷	۱	.	.	گلبهار .....
.	.	۲۴۱	۲	.	.	گناباد .....
۱۹۴۹۰	۱۱	۴۶۰۹۶	۱۴۴	۶۰۴۹۴	۱۴	مشهد .....
.	.	۶۲۴	۲	.	.	مه ولات .....
۱۱۹۸	۲	۲۷۸۷	۹	.	.	نیشابور .....

۱۶-۴ - مراکز دولتی و غیردولتی تحت پوشش معاونت پیشگیری اداره کل بهزیستی و افراد خدمت گیرنده (دنباله)

پیشگیری از تنبلی چشم		اعتیاد		سال و شهرستان
تعداد کودکان	تعداد مراکز	تعداد افراد	تعداد مراکز	
...	...	۱۸۹۱	۳	۱۳۸۰.....
۱۰۶۰۰۰	...	۴۴۷۸۱	۵۹	۱۳۸۵.....
۱۶۶۶۴۰	...	۴۸۱۰۹	۱۸۹	۱۳۹۰.....
۲۰۲۳۰۲	۱۳۸۱	۶۳۸۶۸	۳۹۴	۱۳۹۵.....
۱۷۶۳۵۲	۱۴۵۲	۴۷۷۷۳	۳۱۰	۱۳۹۶.....
۱۸۱۴۹۳	۱۹۳۰	۴۶۶۱۵	۴۱۵	۱۳۹۷.....
۱۷۹۴۰۰	۱۸۹۲	۵۶۶۷۹	۴۴۳	۱۳۹۸.....
<b>۹۳۷۹۱</b>	<b>۱۹۴</b>	<b>۶۰۸۱۲</b>	<b>۳۶۶</b>	<b>۱۳۹۹<sup>(۱)</sup>.....</b>
۴۹۰۴	۳	۱۱۰	۱	باخرز.....
۴۶۵	۳	۱۰۰	۱	بجستان.....
۲۱۲۹	۳	۵۰۰	۵	بردسکن.....
۳۵۵	۲	۴۳۶	۱	بینالود.....
۳۳۶۵	۱۳	۵۷۸	۴	تایباد.....
۲۳۵۸	۴	۶۸۶	۵	تریت جام.....
۴۰۳۷	۱۵	۱۰۹۹	۳	تریت حیدریه.....
۴۲۰۶	۳	.	.	جغتای.....
۴۳۹۶	۳	۳۲۲	۳	جوین.....
۳۹۵۳	۴	۹۳۱	۴	چناران.....
۲۱۵۰	۴	۲۸۸	۱	خلیل آباد.....
۶۶۴۴	۴	۱۵۰	۱	خواف.....
۱۰۶۵	۳	۱۷۸	۱	خوشاب.....
۱۰۶۱	۳	۱۴۵	۱	داورزن.....
.	۳	۵۶۸	۵	درگز.....
۲۶۵۱	۴	۳۴۲	۴	رشتخوار.....

۴-۱۶ - مراکز دولتی و غیردولتی تحت پوشش معاونت پیشگیری اداره کل بهزیستی و افراد خدمت گیرنده (دنباله)

پیشگیری از تنبلی چشم		اعتیاد		سال و شهرستان
تعداد کودکان	تعداد مراکز	تعداد افراد	تعداد مراکز	
۵۰۶۸	۳	۴۴۱	۳	زاوه .....
۰	۰	۰	۰	زبرخان .....
۱۴۰۲۶	۱۸	۱۲۱۴	۱۴	سبزوار .....
۱۲۸۴	۵	۲۲۳۹	۳	سرخس .....
۰	۰	۰	۰	ششتمد .....
۴۲۶	۰	۱۲۰	۱	صالح آباد .....
۱۶۵۷	۴	۳۷۷	۱	فریمان .....
۱۱۰۶	۴	۰	۰	فیروزه .....
۴۳۱۰	۱۰	۸۲۴	۶	قوچان .....
۴۶۵۷	۱۲	۱۰۶۳	۸	کاشمر .....
۰	۴	۱۱۰	۱	کلات .....
۴۲۳	۱	۰	۰	کوهسرخ .....
۰	۰	۳۱۰	۳	گلبهار .....
۱۰۴۰	۱۴	۱۸۰	۶	گناباد .....
۴۷۷۸	۲۵	۴۳۸۳۳	۲۷۰	مشهد .....
۱۱۶۴	۳	۱۸۰	۲	مه ولات .....
۱۰۱۲۰	۱۷	۳۴۸۸	۸	نیشابور .....

۱- میزان کاهش بعثت شرایط حاد کرونا و انجام غربالگری پیشگیری از تنبلی چشم با دستگاه پلاس اپتیکس بوده که تنها در مراکز سلامت روان و مجتمع های خدمات بهزیستی انجام شده است.  
 مأخذ- اداره کل بهزیستی خراسان رضوی.

۱۶-۵- تعداد خانوارهای مستمری بگير اداره کل بهزیستی

معاونت توانبخشی			معاونت اجتماعی	سال و شهرستان
روانی مزمن	روانی ترخیص از مرکز	توانبخشی		
...	...	۶۶۶۳	۵۶۹۸	۱۳۸۰.....
...	...	۱۰۰۴۴	۷۲۹۲	۱۳۸۵.....
۲۱۷۳	...	۱۶۰۰۷	۹۷۴۱	۱۳۹۰.....
۲۰۸۴	۱۱۵۵	۲۰۹۳۷	۱۱۴۹۰	۱۳۹۵.....
۱۱۵۰	۲۰۷۷	۲۰۹۱۷	۱۱۵۸۱	۱۳۹۶.....
۴۵۲۸	۱۲۰۶	۵۴۲۲۴	۱۴۶۱۳	۱۳۹۷.....
۲۰۶۲	۱۱۵۵	۶۱۱۱۱	۱۷۱۷۴	۱۳۹۸.....
<b>۲۰۲۵</b>	<b>۱۱۳۲</b>	<b>۶۱۶۳۲</b>	<b>۱۷۷۹۱</b>	<b>۱۳۹۹.....</b>
۲۴	.	۹۸۹	۲۲۰	باخرز.....
۱۸	.	۳۴۸	۱۲۱	بجستان.....
۸۸	.	۱۵۰۷	۴۵۸	بردسکن.....
۲۲	.	۴۹۸	۱۴۷	بینالود.....
۴۲	.	۱۶۲۷	۷۱۳	تایباد.....
۹۲	.	۲۰۱۰	۴۵۳	ترت جام.....
۶۷	.	۱۹۰۷	۵۵۲	ترت حیدریه.....
۸	.	۹۲۱	۱۴۹	جغتای.....
۱۷	.	۹۸۷	۱۶۲	جوین.....
۵۴	.	۷۹۸	۴۱۸	چناران.....
۲۴	.	۹۲۵	۳۵۲	خلیل آباد.....
۱۴	.	۱۳۴۳	۴۹۷	خواف.....
۶	.	۵۱۵	۷۳	خوشاب.....
۴	.	۲۶۴	۱۱۰	داورزن.....
۴۰	.	۶۴۵	۵۷۳	درگز.....
۱۶	.	۹۳۰	۲۷۴	رشتخوار.....



۵-۱۶ - تعداد خانوارهای مستمری بگیر اداره کل بهزیستی (دنباله)

معاونت توانبخشی			معاونت اجتماعی	سال و شهرستان
روانی مزمن	روانی ترخیص از مرکز	توانبخشی		
۲۹	.	۱۳۲۵	۲۲۸	زاوه.....
۸۳	.	۵۹۹	۷۱	زبرخان.....
۱۰۴	.	۲۸۲۹	۱۴۷۲	سبزوار.....
۴۷	.	۱۰۶۲	۲۳۸	سرخس.....
۱۴	.	۲۸۵	۲۳	ششتمد.....
۱۵	.	۳۰۰	۴۴	صالح آباد.....
۶۱	.	۱۱۲۶	۲۹۷	فریمان.....
۱۷	.	۶۱۵	۱۳۲	فیروزه.....
۵۷	.	۱۷۱۱	۸۴۴	قوچان.....
۷۹	.	۱۴۵۸	۱۰۲۱	کاشمر.....
۲۹	.	۳۵۰	۱۴۲	کلات.....
۲۰	.	۴۱۰	۳۵۶	کوهسرخ.....
۳۱	.	۳۰۱	۱۰۰	گلبهار.....
۵۴	.	۹۰۸	۷۱۵	گناباد.....
۶۳۷	۱۱۳۲	۲۷۴۲۹	۵۸۳۳	مشهد.....
۱۶	.	۴۸۱	۱۱۸	مه ولات.....
۱۹۶	.	۴۲۲۹	۸۸۵	نیشابور.....

مأخذ- اداره کل بهزیستی خراسان رضوی.

۱۶-۶- واحدهای خدمت رسانی، مددجویان مورد حمایت کمیته امداد امام خمینی و مبالغ پرداختی

مددجویان موردی <sup>(۲)</sup>	افراد مورد حمایت	خانوار با سرپرست زن مورد حمایت	خانوار مورد حمایت	واحدهای امداد	سال و شهرستان <sup>(۱)</sup>
۱۶۳۹۶۴	۴۸۸۵۱۱	۹۵۵۸۱	۱۷۹۹۹۸	۱۵۷	..... ۱۳۸۰
۱۰۳۰۹۱	۳۲۰۹۲۲	۷۵۰۶۳	۱۳۷۶۸۸	۸۷	..... ۱۳۸۵
۱۱۸۴۸۸	۳۱۱۲۴۰	۸۹۳۶۸	۱۴۷۹۶۰	۷۹	..... ۱۳۹۰
...	۲۲۷۰۹۲	۷۹۶۷۱	۱۲۸۹۸۰	۱۷۹	..... ۱۳۹۵
۴۴۹۵۹	۲۱۶۸۴۵	۸۲۷۹۸	۱۲۶۵۷۸	۱۷۷	..... ۱۳۹۶
۷۰۳۷۶	۲۹۱۵۹۵	۹۷۵۲۹	۱۵۵۸۵۶	۱۹۵	..... ۱۳۹۷
۶۵۲۶۵	۳۶۲۱۱۰	۱۱۴۱۲۸	۱۹۱۹۵۸	۳۳۸	..... ۱۳۹۸
<b>۶۲۹۴۰</b>	<b>۳۶۱۳۰۳</b>	<b>۱۱۷۸۱۲</b>	<b>۱۹۶۷۰۴</b>	<b>۴۹۴</b>	<b>..... ۱۳۹۹</b>
۹۳۱	۵۵۷۵	۱۴۵۵	۲۹۱۱	۴	..... باخرز
۸۹۲	۵۹۴۷	۹۹۱	۲۷۸۹	۷	..... بجستان
۱۳۳۵	۷۶۴۲	۲۲۷۵	۴۱۳۷	۶	..... بردسکن
۵۶۸	۲۴۷۰	۱۱۸۱	۱۷۶۱	۸	..... بینالود
۱۵۰۶	۸۹۲۳	۲۴۲۶	۴۷۰۹	۶	..... تایباد
۳۱۵۴	۱۹۵۰۰	۶۱۳۲	۹۸۵۹	۱۸	..... تربت جام
۲۹۹۸	۱۵۷۰۱	۶۱۷۸	۹۳۶۴	۴۱	..... تربت حیدریه
۱۱۰۰	۷۵۵۳	۱۶۸۵	۳۴۴۰	۵	..... جغتای
۱۳۴۳	۸۵۶۶	۲۰۴۱	۴۱۹۷	۲۱	..... جوین
۱۵۳۸	۷۸۷۷	۳۲۰۴	۴۸۰۸	۱۰	..... چناران
۷۵۰	۴۳۲۹	۱۳۳۵	۲۳۴۲	۲۱	..... خلیل آباد
۲۶۷۰	۱۸۵۳۶	۳۹۳۹	۸۳۴۶	۱۴	..... خواف
۸۶۸	۴۷۸۳	۱۴۱۴	۲۷۱۴	۴	..... خوشاب
۶۷۳	۳۷۲۱	۹۹۲	۲۱۰۴	۵	..... داورزن
۱۴۲۱	۷۳۸۹	۲۶۹۷	۴۴۴۱	۹	..... درگز
۱۳۸۱	۸۷۶۱	۲۱۹۴	۴۳۱۸	۲	..... رشتخوار

۶-۱۶ - واحدهای خدمت رسانی، مددجویان مورد حمایت کمیته امداد امام خمینی و مبالغ پرداختی

(دنباله)

مددجویان موردی <sup>(۲)</sup>	افراد مورد حمایت	خانوار با سرپرست زن مورد حمایت	خانوار مورد حمایت	واحدهای امداد	سال و شهرستان <sup>(۱)</sup>
۱۴۷۴	۸۶۶۴	۲۷۳۹	۴۶۰۸	۸	زاوله.....
...	...	...	...	...	زبرخان.....
۳۷۳۰	۲۱۳۶۷	۶۶۵۵	۱۱۶۵۸	۲۱	سبزوار.....
۱۰۶۷	۵۸۵۹	۱۹۸۹	۳۳۳۷	۷	سرخس.....
۸۷۱	۵۰۵۷	۱۰۴۳	۲۷۲۳	۲	ششتمد.....
۱۱۲۷	۷۴۲۰	۱۷۹۸	۳۵۲۳	۵	صالح آباد.....
۹۶۶	۵۱۹۳	۱۹۳۱	۳۰۱۹	۹	فریمان.....
۹۲۳	۵۱۵۰	۱۵۲۳	۲۸۸۷	۴	فیروزه.....
۲۳۰۹	۱۲۳۹۶	۴۷۷۰	۷۲۱۷	۷	قوچان.....
۳۴۴۵	۱۹۲۸۳	۵۰۰۷	۱۰۷۶۶	۲۰	کاشمر.....
۸۷۱	۴۷۹۷	۱۴۹۹	۲۷۲۳	۴	کلات.....
...	...	...	...	...	کوهسرخ.....
...	...	...	...	...	گلبهار.....
۱۲۶۱	۸۴۴۸	۱۵۳۱	۳۹۴۳	۵	گناباد.....
۱۵۷۰۹	۸۷۴۱۸	۳۵۵۲۱	۴۹۰۹۲	۱۷۱	مشهد.....
۱۰۹۰	۶۶۹۸	۱۷۵۱	۳۴۰۷	۵	مه ولات.....
۴۹۷۹	۲۶۲۸۰	۹۹۱۶	۱۵۵۶۱	۴۵	نیشابور.....

۱۶-۶- واحدهای خدمت رسانی، مددجویان مورد حمایت کمیته امداد امام خمینی و مبالغ پرداختی

(دنباله)

سال و شهرستان <sup>(۱)</sup>	سالمندان مورد حمایت	ایتام مورد حمایت <sup>(۳)</sup>	حامیان ایتام	کل مبالغ پرداختی به مددجویان (میلیون ریال)
۱۳۸۰	۰	۲۷۱۳	۱۹۵۴	۲۶۶۴۶۶
۱۳۸۵	۰	۱۶۹۶۸	۱۶۷۳۹	۷۰۱۷۴۴
۱۳۹۰	۹۱۴۹۹	۱۷۳۲۱	۴۰۵۴۴	۱۳۱۶۸۷۹
۱۳۹۵	۷۴۸۱۸	۱۲۵۸۵	۶۲۳۰۳	...
۱۳۹۶	۱۲۵۴۸۰	۱۱۷۶۰	۵۵۹۰۶	...
۱۳۹۷	۹۸۲۲۲	۱۱۰۹۸	۴۲۴۶۵	۵۸۵۱۹۸۵
۱۳۹۸	۹۲۶۲۸	۹۸۲۲	۶۱۰۴۷	۶۸۱۸۸۲۵
<b>۱۳۹۹</b>	<b>۸۸۴۶۷</b>	<b>۱۱۵۹۸</b>	<b>۹۱۹۷۸</b>	<b>۱۲۵۳۶۴۵۸</b>
باخرز	۱۴۶۸	۱۹۰	۵۰۰	۱۳۸۱۶۲
بجستان	۱۰۱۰	۷۷	۵۱۳	۱۲۵۵۲۹
بردسکن	۲۴۲۸	۲۱۰	۱۱۰۵	۱۹۷۴۹۹
بینالود	۶۹۰	۲۲۱	۱۰۲۸	۷۵۷۸۳
تایباد	۲۴۹۵	۴۹۵	۹۲۲	۲۱۹۰۳۴
تریت جام	۳۴۹۷	۹۶۰	۲۸۵۰	۴۶۶۸۶۹
تریت حیدریه	۵۲۹۲	۵۷۴	۳۹۲۵	۴۰۵۲۱۰
جغتای	۱۵۰۹	۱۹۰	۱۱۷۳	۱۵۶۰۲۶
جوین	۱۵۱۵	۱۷۸	۱۲۶۰	۱۳۶۸۵۳
چناران	۱۷۶۸	۲۹۳	۲۴۹۴	۱۹۹۷۷۴
خلیل آباد	۱۰۳۸	۱۰۲	۱۲۷۲	۱۲۶۴۴۰
خواف	۱۹۱۲	۶۶۳	۲۱۱۵	۴۰۶۹۹۸
خوشاب	۱۸۲۵	۱۴۲	۷۸۲	۱۲۵۷۲۶
داورزن	۱۴۵۸	۴۸	۷۰۰	۹۹۱۵۶
درگز	۲۹۳۰	۲۳۸	۱۴۴۵	۲۲۵۸۹۳
رشتخوار	۸۶۸	۲۲۹	۱۰۲۰	۲۱۹۹۱۶

۶-۱۶ - واحدهای خدمت رسانی، مددجویان مورد حمایت کمیته امداد امام خمینی و مبالغ پرداختی  
(دنباله)

سال و شهرستان <sup>(۱)</sup>	سالمندان مورد حمایت	ایتام مورد حمایت <sup>(۳)</sup>	حامیان ایتام	کل مبالغ پرداختی به مددجویان (میلیون ریال)
زاوه.....	۲۱۱۴	۳۲۸	۱۷۲۸	۲۱۶۹۵۷
زبرخان.....	...	...	...	...
سبزوار.....	۶۱۵۰	۳۲۵	۲۰۸۱	۴۶۰۴۱۲
سرخس.....	۱۳۵۹	۲۹۰	۱۲۰۱	۱۷۳۸۴۴
ششتمد.....	۱۵۶۰	۶۱	۵۸۰	۱۰۵۱۸۷
صالح آباد.....	۱۶۸۴	۴۰۱	۱۲۱۴	۲۰۵۱۱۳
فریمان.....	۱۲۹۱	۲۲۶	۱۹۳۰	۱۲۸۰۰۵
فیروزه.....	۱۷۸۶	۱۵۴	۹۸۰	۱۲۰۰۸۴
قوچان.....	۴۴۵۲	۴۳۷	۲۹۹۳	۳۱۴۹۱۶
کاشمر.....	۵۲۱۱	۳۵۸	۲۰۰۱	۴۰۲۷۴۵
کلات.....	۱۶۸۵	۱۳۹	۶۵۲	۱۲۶۶۰۰
کوهسرخ.....	...	...	...	...
گلبهار.....	...	...	...	...
گناباد.....	۱۹۸۲	۱۲۲	۱۵۷۳	۱۹۱۳۹۵
مشهد.....	۱۷۰۴۹	۲۸۲۲	۳۷۰۰۶	۵۹۸۴۹۰۴
مه ولات.....	۱۸۶۰	۱۸۱	۲۵۷۵	۱۵۵۶۶۲
نیشابور.....	۸۵۸۱	۹۴۴	۱۲۳۶۰	۶۲۵۷۶۶

۱- اطلاعات سال ۱۳۸۰ مربوط به خراسان بزرگ است و اطلاعات شهرستان زبرخان با نیشابور، کوهسرخ با کاشمر و گلبهار با چناران لحاظ شده است.

۲- از سال ۱۳۹۶ به بعد تعداد خدمات موردی اعم از تک خدمت و چند خدمت لحاظ شده است.

۳- تعداد ایتام مورد حمایت حامیان ثبت گردیده است.

مأخذ- کمیته امداد امام خمینی خراسان رضوی.

۷-۱۶ - خدمات ارائه شده به مددجویان توسط کمیته امداد امام خمینی و مبلغ پرداخت شده

(میلیون ریال)

بیمه خدمات درمانی				بیمه های اجتماعی				سال و شهرستان <sup>(۱)</sup>
مددجویان موردی		بیمه شدگان مورد حمایت		مبلغ	مشمولان طرح های اشتغال	بیمه های اجتماعی روستائیان و عشایر	زنان سرپرست خانوار شهری زیر ۵۰ سال	
مبلغ	تعداد	مبلغ	تعداد					
...	۱۶۳۹۶۴	۵۳۱۴۰	۶۰۳۴۸۹	...	...	...	...	۱۳۸۰
۲۳۰۸۷	۱۰۳۰۹۱	۵۹۱۹۵	۱۱۹۶۸۸	...	...	...	...	۱۳۸۵
۱۱۸۳۵۳	۱۱۸۴۷۷	۱۰۲۸۶۹	۹۸۲۸۵	۵۱۳۰۷	۱۰۰۴۶	۱۵۹۴۰	۱۰۴۸۸	۱۳۹۰
...	...	...	۹۵۱۸۷	...	۳۲۳۸	۳۰۴۹	۹۵۳۹	۱۳۹۵
...	...	...	۷۲۶۲۰	...	۲۰۲۹	۵۸۸۴	۸۳۲۵	۱۳۹۶
×	×	۱۶۶۲۳۸	۸۴۳۵۲	۱۱۶۹۱۸	۱۳۷۵	۴۹۶۷	۷۸۳۹	۱۳۹۷
×	×	۱۶۱۲۶۳	۷۸۱۷۲	۱۴۶۴۷۲	۷۲۴	۴۷۴۶	۷۴۶۲	۱۳۹۸
×	×	۱۴۴۲۳۲	۸۰۷۷۱	۹۱۷۲۳۳	۸۲۵	۹۰۳۰	۸۵۴۲	۱۳۹۹ <sup>(۳)</sup>
×	×	۱۱۰۲	۴۱۲	۴۶۷	۰	۱۱۷	۰	باخرز
×	×	۱۴۰۶	۱۲۵۰	۳۱۲	۵	۵۹	۵۰	بجستان
×	×	۱۰۹۹	۱۴۵۰	۱۲۵۷	۱۴	۲۵۸	۱۵۶	بردسکن
×	×	۷۸۵	۴۵۰	۹۷	۰	۰	۷	بینالود
×	×	۱۷۴۰	۸۵۰	۱۹۵۷	۹	۸۶	۹۰	تایباد
×	×	۲۲۱۴	۱۳۵۰	۱۲۴۰	۲۳	۴۱۲	۲۳۱	ترت جام
×	×	۸۹۴۶	۸۴۱۱	۴۸۳۴	۲۸	۳۳۰	۳۹۴	ترت حیدریه
×	×	۱۴۳۴	۱۵۴۰	۳۴۸	۵	۲۵۶	۴۶	جغتای
×	×	۹۸۹	۱۰۸۰	۴۴۵	۳	۲۷۳	۴۰	جوین
×	×	۶۹۰	۴۵۰	۱۵۶۲	۱۲	۱۰۰	۱۳۴	چناران
×	×	۲۸۷۶	۶۵۰	۹۷۳	۳	۶۹	۳۰	خلیل آباد
×	×	۱۳۸۹	۱۹۸۵	۳۱۳۷	۱۸	۲۹۸	۱۹۵	خواف
×	×	۹۲۶	۴۵۲	۳۴۱	۰	۷۷	۰	خوشاب
×	×	۱۲۹۱	۳۴۱	۳۶۶	۲	۱۱۱	۶	داورزن
×	×	۲۵۳۱	۶۸۴	۹۶۲	۱۱	۸۴	۱۰۷	درگز
×	×	۷۲۴	۴۳۷	۹۸۵	۵	۲۰۸	۵۲	رشتخوار

۱۶-۷ - خدمات ارائه شده به مددجویان توسط کمیته امداد امام خمینی و مبلغ پرداخت شده (دنباله)  
(میلیون ریال)

بیمه خدمات درمانی				بیمه های اجتماعی				سال و شهرستان <sup>(۱)</sup>
مددجویان موردی		بیمه شدگان مورد حمایت		مبلغ	مشمولان طرح های اشتغال	بیمه های اجتماعی روستائیان و عشایر	زنان سرپرست خانوار شهری زیر ۵۰ سال	
مبلغ	تعداد	مبلغ	تعداد					
×	×	۲۱۸۱	۱۶۷۰	۱۲۳۱	۶	۲۰۳	۶۳	زاوه.....
×	×	...	...	...	...	...	...	زبرخان.....
×	×	۱۱۹۹	۱۴۰۰	۶۶۴۳	۵۶	۵۵	۵۱۸	سبزوار.....
×	×	۸۸۷	۳۴۵	۸۵۴	۳	۱۰۵	۳۰	سرخس.....
×	×	۱۱۱۳	۵۲۱	۲۲۰	۴	۶۷	۴۱	ششتمد.....
×	×	۵۶۸	۶۰۲	۰	۳	۱۰	۲۳	صالح آباد.....
×	×	۱۳۷۱	۷۰۰	۱۲۸۱	۹	۵۸	۸۶	فریمان.....
×	×	۱۱۱۲	۶۱۲	۰	۲	۶۸	۲۱	فیروزه.....
×	×	۲۴۲۵	۱۰۱۰	۹۱۴	۹	۶۶	۹۲	قوچان.....
×	×	۵۶۲۱	۱۳۸۷	۳۷۶۴	۴۸	۱۴۲	۴۹۲	کاشمر.....
×	×	۵۱۷	۱۳۹	۹۷۰	۴	۱۰۳	۳۲	کلات.....
×	×	...	...	...	...	...	...	کوهسرخ.....
×	×	...	...	...	...	...	...	گلبهار.....
×	×	۱۹۱۰	۲۰۴۱	۱۰۷۱	۳	۴۰	۲۹	گناباد.....
×	×	۸۲۸۳۸	۴۵۲۷۸	۴۹۹۵۸	۴۸۵	۴۹۵۳	۵۱۰۳	مشهد.....
×	×	۸۲۳	۶۹۴	۴۲۱	۶	۱۲۲	۶۲	مه ولات.....
×	×	۱۱۵۲۵	۲۵۸۰	۵۱۱۳	۳۹	۳۰۰	۴۱۲	نیشابور.....

۱۶-۷ - خدمات ارائه شده به مددجویان توسط کمیته امداد امام خمینی و مبلغ پرداخت شده (دنباله)  
(میلیون ریال)

اعطای وام قرض الحسنه		ایجاد فرصت های شغلی						خدمات تأمین و تعمیر مسکن		سال و شهرستان <sup>(۱)</sup>
مبلغ	تعداد	افراد آموزش فنی و حرفه ای دیده	افراد اشتغال یافته از طریق کاربایی	وام اشتغال پرداختی				مبلغ	تعداد	
				از محل تسهیلات بانکی		از محل صندوق اشتغال امداد				
				مبلغ	تعداد	مبلغ	تعداد			
۲۰۰۳۱	۱۷۹۷۲	۱۸۵۷	۱۱۹۴	۴۰۱۸	۱۲۲۸	۲۰۰۵۹	۱۹۴۳	۱۵۰۳۲	۸۷۱۹	..... ۱۳۸۰
۴۵۱۹۱	۲۰۰۵۴	۱۰۹۶۸	۲۱۵۹	۶۱۳۹۴	۱۶۳۲	۳۷۲۸۵	۱۲۲۶	۱۵۳۵۶	۳۲۰۳	..... ۱۳۸۵
۲۱۰۲۰۳	۲۶۲۶۳	۲۱۸۸۴	۱۹۸۵	۶۳۲۷۹۸	۱۵۰۹۱	۱۲۳۳۲۲	۲۳۱۷	۲۶۳۷۳	۷۱۳۶	..... ۱۳۹۰
...	۱۸۲۷۲	۲۲۸۵۸	۱۰۱۰	...	۴۶۱۸	...	۱۴۱۳	...	۵۰۹۳	..... ۱۳۹۵
...	۱۷۰۰۳	۲۴۴۹۴	۱۳۴۶	...	۷۷۴۸	...	۲۷۴۳	...	۵۵۹۸	..... ۱۳۹۶
۳۰۳۹۹۲	۱۰۵۳۷	۱۴۸۷۹	۷۰۸	۱۰۳۳۹۴۰	۵۳۳۴	۲۱۹۴۰۸	۱۳۸۷	۲۳۱۴۲۸	۵۷۳۰	..... ۱۳۹۷
۶۴۱۷۳۸	۱۱۹۵۲	۱۳۶۴۷	۱۳۰۸	۲۱۹۶۱۵۰	۵۶۹۷	۱۲۷۵۶۴	۷۸۹	۳۴۹۳۹۸	۴۵۳۸	..... ۱۳۹۸
<b>۱۲۶۴۷۱۰</b>	<b>۱۸۴۵۵</b>	<b>۱۲۱۱۶</b>	<b>۲۱۶۳</b>	<b>۳۱۰۱۶۳۰</b>	<b>۷۵۶۹</b>	<b>۲۵۴۰۳۹</b>	<b>۱۱۶۷</b>	<b>۲۵۴۱۹۴</b>	<b>۷۴۵۴</b>	..... <b>۱۳۹۹<sup>(۳)</sup></b>
۳۰۹۳۰	۴۱۶	۲۵۸	۳۰	۶۳۰۰۰	۱۳۲	۵۶۰۰	۲۱	۲۰۱۰	۱۵۴	..... باخرز
۱۹۶۱۰	۳۲۱	۳۲۸	۴۰	۱۰۵۸۰۰	۲۳۰	۱۰۸۳	۴۲	۴۷۲۲	۱۶۸	..... بجنستان
۱۲۴۹۵	۲۵۲	۵۳۵	۴۳	۷۰۰۰۰	۱۶۴	۵۰۶۰	۱۹	۹۲۴۸	۲۶۸	..... بردسکن
۶۶۹۵	۹۸	۱۱۳	۹	۳۴۴۰۰	۸۶	۱۹۹۰	۱۵	۲۰۱۸	۷۹	..... بینالود
۳۱۶۵۴	۴۸۳	۴۵۲	۳۳	۹۹۲۲۰	۲۱۷	۲۲۰۰	۹	۵۱۵۳	۱۴۲	..... تایباد
۵۹۳۰۵	۹۲۵	۶۳۳	۹۴	۱۲۱۹۸۰	۲۶۹	۱۰۴۱۰	۵۲	۵۶۷۶	۱۱۱	..... تربت جام
۳۴۵۰۰	۶۴۰	۵۲۸	۲۸	۱۳۲۹۰	۲۹۷	۱۱۱۱۴	۷۰	۸۲۷۶	۲۲۶	..... تربت حیدریه
۲۵۹۳۵	۴۴۸	۲۹۸	۳۵	۷۵۹۵۰	۱۵۳	۶۶۵۹	۲۲	۳۹۷۶	۸۲	..... جغتای
۱۴۵۹۹	۲۹۵	۲۴۳	۲۷	۷۳۰۰۰	۱۴۲	۷۴۶۰	۳۳	۳۶۵۰	۹۶	..... جوین
۳۶۱۸۸	۵۰۳	۲۸۲	۱۹	۷۸۲۲۰	۱۶۲	۴۳۷۰	۱۷	۱۲۵۴	۱۹۸	..... چناران
۲۲۶۹۰	۲۴۶	۱۶۲	۱۳	۱۲۳۸۰۰	۳۲۹	۳۰۵۰	۱۲	۸۴۲۰	۱۶۸	..... خلیل آباد
۱۶۹۳۰	۳۸۳	۲۹۷	۱۲	۸۰۵۰۰	۱۷۴	۶۲۵۰	۲۳	۸۶۵۷	۲۱۸	..... خواف
۲۳۵۴۵	۳۶۳	۳	۸	۸۲۳۵۰	۱۶۹	۳۴۸۰	۱۴	۵۳۹۲	۱۷۵	..... خوشاب
۱۱	۱۹۸	۱۱	۷	۷۳۷۵۰	۱۵۶	۴۳۵۹	۱۹	۲۷۹۰	۹۳	..... داورزن
۴۷۶۸۰	۶۰۴	۴۹۸	۱۰	۸۰۵۰۰	۱۶۹	۷۷۰۰	۲۷	۷۸۵	۳۱۰	..... درگز
۲۰۲۹۵	۴۲۱	۲۴۷	۵	۸۵۳۶۰	۲۱۲	۱۰۳۳۵	۳۹	۲۸۴۸	۳۶۰	..... رشتخوار



۷-۱۶ - خدمات ارائه شده به مددجویان توسط کمیته امداد امام خمینی و مبلغ پرداخت شده  
(دنباله)  
(میلیون ریال)

اعطای وام قرض الحسنه		ایجاد فرصت های شغلی						خدمات تأمین و تعمیر مسکن		سال و شهرستان <sup>(۱)</sup>
مبلغ	تعداد	افراد آموزش فنی و حرفه ای دیده	افراد اشتغال یافته از طریق کاریابی	وام اشتغال پرداختی				مبلغ	تعداد	
				از محل تسهیلات بانکی		از محل صندوق اشتغال امداد				
				مبلغ	تعداد	مبلغ	تعداد			
۴۵۹۹۳	۶۶۵	۲۱۴	۶	۹۰۳۶۰	۲۱۸	۱۱۲۱۸	۴۹	۴۸۳۲	۱۴۸	زاده .....
...	...	...	...	...	...	...	...	...	...	زبرخان .....
۱۰۵۷۵۱	۱۵۲۴	۶۲۵	۱۰۷	۱۵۳۹۰۰	۳۰۵	۱۹۶۵۰	۸۹	۲۵۳۷۹	۳۶۲	سبزوار .....
۱۸۵۱۰	۳۰۶	۱۹۳	۱۸	۷۵۲۰	۱۵۳	۴۵۰	۱۹	۸۶۳۹	۳۴۹	سرخس .....
۱۶۳۳۰	۲۲۱	۱۸۸	۱	۷۹۷۰۰	۱۶۵	۸۱۰۰	۳۲	۸۹۵۵	۱۲۳	ششتمد .....
۱۲۲۱۰	۳۰۲	۱۸۴	۳	۷۴۰۵۰	۱۶۷	۸۴۰۰	۲۷	۲۰۱۱۲	۶۴۵	صالح آباد .....
۶۴۰۵	۹۷	۳۹۰	۱۱	۷۵۰۰۰	۱۶۶	۱۹۵۰	۷	۴۳۲۸	۱۴۴	فریمان .....
۸۸۵۷	۱۴۷	۴۰۰	۶۵	۷۸۱۵۰	۱۵۲	۴۰۸۹/۵	۱۴	۳۳۸۰	۱۰۹	فیروزه .....
۵۷۷۹۰	۶۸۷	۵۰۰	۱۳	۱۱۲۲۵۰	۲۳۵	۱۰۴۹۰	۳۴	۶۸۲۲	۱۸۰	قوچان .....
۶۲۳۶۵	۸۴۷	۶۷۲	۳۲	۱۵۶۷۵۰	۳۶۱	۱۳۸۹۰	۹۲	۶۹۴۵	۲۳۸	کاشمر .....
۴۰۲۳۰	۴۰۴	۳۸۶	۱۲	۷۰۷۰۰	۱۵۲	۹۰۰۰	۳۲	۷۲۳۳	۲۳۳	کلات .....
...	...	...	...	...	...	...	...	...	...	کوهسرخ .....
...	...	...	...	...	...	...	...	...	...	گلبهار .....
۳۸۳۵۰	۴۷۸	۵۳۳	۴۹	۱۲۳۶۰۰	۲۵۳	۸۸۱۱	۴۴	۷۰۷۴	۲۸۴	گناباد .....
۳۳۰۱۲۷	۴۵۰۹	۱۷۰۱	۱۲۷۴	۶۱۸۳۳۰	۱۷۰۹	۴۹۸۳۰	۲۳۴	۵۱۳۶۸	۱۳۷۱	مشهد .....
۲۷۷۶۰	۴۲۴	۵۴۰	۱۴	۶۵۰۵۰	۱۶۸	۶۷۴۰	۲۴	۵۲۴۱	۱۷۳	مه ولات .....
۹۰۹۷۰	۱۲۴۸	۷۰۲	۱۴۵	۱۳۵۱۵۰	۳۰۴	۹۶۰۰	۳۶	۱۹۰۱۱	۲۴۷	نیشابور .....

۱۶-۷ - خدمات ارائه شده به مددجویان توسط کمیته امداد امام خمینی و مبلغ پرداخت شده

(دنباله) (میلیون ریال)

سایر کمک های پرداختی به مددجویان از محل تسهیلات بانکی <sup>(۳)</sup>	خدمات فرهنگی و آموزشی					کمک هزینه ازدواج		سال و شهرستان <sup>(۱)</sup>
	مبلغ	افراد شرکت کننده در اردوهای تربیت فرهنگی	افراد شرکت کننده در آموزش های مهارت زندگی	استفاده کنندگان از خدمات تحصیلی و فرهنگی		مبلغ	تعداد	
				دانش آموز	دانشجو			
۰	۱۶۷۰۵	۶۰۳۶	۰	۱۶۴۱	۱۰۵۵۴۹	۹۷۰۶	۴۳۴۴	۱۳۸۰
۰	۲۹۶۰۲	۱۹۹۹	۲۱۴۷۲	۲۹۲۹	۵۲۴۰۵	۱۹۶۶۹	۴۷۰۶	۱۳۸۵
۰	۳۳۱۰۶	۹۳۸۹	۲۶۶۵۶	۴۷۸۵	۳۰۴۶۳	۳۲۳۶۲	۷۵۶۹	۱۳۹۰
...	...	۱۵۲۱۴	۵۰۰۶۰	۳۴۱۵	۲۲۵۸۴	...	۵۸۱۷	۱۳۹۵
...	...	۲۹۲۹۲	۴۵۲۱۷	۳۳۳۲	۲۴۲۷۵	...	۴۱۳۰	۱۳۹۶
۰	۴۲۳۱۱	۲۱۳۸۰	۴۰۸۱۰	۳۴۸۵	۲۶۷۹۸	۱۷۳۱۰۴	۶۲۱۹	۱۳۹۷
۰	۶۰۴۷۵	۱۲۸۱۳	۳۲۸۷۰	۳۶۲۵	۲۴۰۶۰	۱۶۰۱۹۸	۴۳۲۵	۱۳۹۸
+	۱۲۶۶۶۹	+	۳۲۶۷۳	۳۲۳۷	۳۹۰۳۱	۱۹۶۰۹۰	۳۹۹۰	۱۳۹۹ <sup>(۳)</sup>
۰	۱۴۱۳	۰	۴۴۰	۴۳	۵۳۰	۱۵۷۰	۲۹	باخرز
۰	۱۰۳۷	۰	۴۰	۳۴	۲۲۰	۲۴۲۸	۴۴	بجستان
۰	۲۱۹۸	۰	۸۲۴	۵۵	۸۵۰	۴۰۱۴	۵۵	بردسکن
۰	۹۷۴	۰	۷۱۱	۴	۱۸۶	۱۰۱۲	۲۳	بینالود
۰	۱۶۴۴	۰	۳۱۰	۴۶	۱۰۴۹	۵۷۱۶	۶۴	تایباد
۰	۸۹۴۴	۰	۴۷۵	۱۸۷	۳۰۰۰	۷۳۶۵	۱۳۷	تربت جام
۰	۳۷۳۱	۰	۲۰۱۳	۱۶۱	۱۵۷۵	۴۴۳۲	۱۲۶	تربت حیدریه
۰	۱۵۴۲	۰	۳۲۰	۷۳	۱۱۵۲	۷۷۳۰	۹۶	جغتای
۰	۱۴۶۵	۰	۳۷۴	۲۸	۸۵۶	۳۵۳۵	۸۴	جوین
۰	۲۱۶۹	۰	۹۴۳	۸۳	۱۰۸۶	۷۵۰۴	۹۳	چناران
۰	۶۳۵	۰	۲۵۹	۳۷	۴۸۰	۴۲۲۱	۳۴	خلیل آباد
۰	۶۴۳۰	۰	۳۷۸	۱۵۰	۲۰۸۶	۱۵۳۴۲	۲۰۱	خواف
۰	۹۷۸	۰	۴۱۵	۳۲	۴۰۵	۹۹۶	۵۵	خوشاب
۰	۱۱۹۱۰	۰	۷۵۰	۱۹	۳۴۷	۱۶۳۳	۴۶	داورزن
۰	۹۹۸	۰	۱۰۶۴	۴۷	۳۷۱	۱۶۲۵	۱۶	رشتخوار

۷-۱۶ - خدمات ارائه شده به مددجویان توسط کمیته امداد امام خمینی و مبلغ پرداخت شده (دنباله)  
(میلیون ریال)

سایر کمک های پرداختی به مددجویان از محل تسهیلات بانکی <sup>(۳)</sup>	خدمات فرهنگی و آموزشی					کمک هزینه ازدواج		سال و شهرستان <sup>(۱)</sup>
	مبلغ	افراد شرکت کننده در اردوهای تربیت فرهنگی	افراد شرکت کننده در آموزش های مهارت زندگی	استفاده کنندگان از خدمات تحصیلی و فرهنگی		مبلغ	تعداد	
				دانش آموز	دانشجو			
۰	۱۶۶۳	۰	۲۶۰	۳۲	۱۲۸۵	۴۹۱۰	۸۴	زاوه.....
۰	...	...	...	...	...	...	...	زبرخان.....
۰	۱۰۲۶۵	۰	۷۳۵	۲۶۵	۱۵۵۹	۱۴۱۶۸	۲۶۵	سبزوار.....
۰	۵۸۸۶	۰	۳۳۳	۳۵	۸۶۹	۱۴۶۸۷	۱۳۵	سرخس.....
۰	۳۳۴	۰	۳۸۳	۱۹	۲۳۵	۱۵۹۷	۳۴	ششتمد.....
۰	۱۵۸۴	۰	۱۷۵۳	۵۱	۱۱۵۳	۳۴۸۵	۱۴۹	صالح آباد.....
۰	۲۵۶۱	۰	۴۸۷	۲۶	۶۳۶	۱۴۹۲	۶۸	فریمان.....
۰	۹۷۷	۰	۱۹۱	۲۶	۲۶۰	۳۶۶۳	۴۹	فیروزه.....
۰	۷۲۰۰	۰	۱۲۸۹	۱۴۸	۹۲۳	۱۱۵۸۰	۱۷۴	قوچان.....
۰	۳۶۲۷	۰	۳۶۰	۱۴۸	۱۷۰۰	۱۰۲۴۳	۲۰۸	کاشمر.....
۰	۱۰۸۳	۰	۳۸۵	۴۵	۳۹۱	۳۶۵۰	۴۸	کالات.....
۰	...	...	...	...	...	...	...	کوهسرخ.....
۰	...	...	...	...	...	...	...	گلبهار.....
۰	۶۳۶۰	۰	۴۱۱	۴۹	۳۴۲	۳۵۷۰	۵۹	گناباد.....
۰	۲۷۹۶۶	۰	۱۳۴۲۲	۱۰۷۰	۱۰۶۰۹	۳۶۳۸۸	۱۰۷۰	مشهد.....
۰	۱۶۳۶	۰	۷۰۲	۵۵	۱۱۰۰	۱۸۱۷	۵۰	مه ولات.....
۰	۸۰۵۰	۰	۱۴۷۷	۲۱۸	۳۱۲۵	۱۲۱۰۴	۳۷۸	نیشابور.....

۱- اطلاعات سال ۱۳۸۰ مربوط به خراسان بزرگ است و اطلاعات شهرستان زبرخان با نیشابور، کوهسرخ با کاشمر و گلبهار با چناران لحاظ شده است.

۲- شامل وام های کارگشایی، وام های بهسازی و نوسازی مسکن روستایی و ..... می باشد که از سال ۱۳۹۷ با وام های قرض الحسنه لحاظ شده است.

۳- با توجه به حذف بیمه خدمات درمانی اطلاعات پرداختی بیمه تکمیلی درمان به مددجویان مورد حمایت لحاظ گردیده و علت کاهش مبلغ خدمات تأمین و تعمیر مسکن بخاطر انجام خدمات تعمیر و بازسازی مسکن بوده است از طرفی با توجه به محدودیت های کرونا اردوهای فرهنگی در این سال تعطیل گردید.  
مأخذ- کمیته امداد امام خمینی خراسان رضوی.

۱۶-۸ - درآمدهای اختصاصی و وجوهای امانی کمیته امداد امام خمینی (میلیون ریال)

سال و شهرستان <sup>(۱)</sup>	جمع درآمدهای اختصاصی و وجوهای امانی		درآمدهای اختصاصی		وجوهای امانی	
	جمع	زکات	سایر <sup>(۲)</sup>	کمک های مردمی و صدقات	جمع	زکات
۱۳۸۰	۲۴۵۵۹	۱۸۳۹۲	۶۱۶۷	۶۱۶۷	...	۶۱۶۷
۱۳۸۵	۷۷۴۷۲	۴۸۹۹۵	۲۷۰۱۴	۲۷۰۱۴	۲۹۰۰	۲۴۱۱۴
۱۳۹۰	۲۹۴۰۹۱	۱۲۷۷۳۹	۱۶۰۰۷۵	۱۶۰۰۷۵	۳۰۸۷۹	۱۲۹۱۹۶
۱۳۹۵	۶۲۳۷۰۲	۲۰۴۵۱۳	۴۱۹۱۸۹	۴۱۹۱۸۹	۵۱۸۱۹	۳۶۷۳۷۰
۱۳۹۶	۹۶۷۹۰۸	۲۱۵۶۱۶	۷۵۲۲۹۲	۷۵۲۲۹۲	۱۱۰۶۵۹	۶۴۱۶۳۳
۱۳۹۷	۱۷۶۶۵۵۰	۲۱۵۳۴۷	۱۵۵۱۲۰۲	۱۵۵۱۲۰۲	۲۴۳۱۰۰	۱۳۰۸۱۰۲
۱۳۹۸	۲۸۲۹۰۰۴	۲۸۱۲۴۶	۲۵۴۷۷۵۸	۲۵۴۷۷۵۸	۳۴۲۶۹۳	۲۲۰۵۰۶۵
<b>۱۳۹۹</b>	<b>۵۰۱۹۶۳۰</b>	<b>۲۴۹۹۰۴</b>	<b>۴۸۳۹۷۳۶</b>	<b>۴۸۳۹۷۳۶</b>	<b>۷۶۳۹۳۱</b>	<b>۴۰۷۵۷۹۵</b>
باخرز	۸۳۱۷۷	۲۰۲۱	۸۱۱۵۶	۸۱۱۵۶	۲۰۹۴۷	۶۰۲۰۹
بجستان	۵۱۳۱۸	۳۴۶۴	۴۷۸۵۴	۴۷۸۵۴	۶۲۴۶	۴۱۶۰۸
بردسکن	۸۷۰۷۸	۴۶۸۳	۸۳۳۹۵	۸۳۳۹۵	۳۰۷۱۲	۵۱۶۸۳
بینالود	۱۰۷۶۳۶	۲۸۴۹	۱۰۴۷۸۷	۱۰۴۷۸۷	۴۵۰۶	۱۰۰۲۸۱
تایباد	۹۵۱۲۷	۲۷۶۴	۹۲۳۶۳	۹۲۳۶۳	۱۴۷۵۵	۷۷۶۰۸
ترت جام	۱۱۰۸۸۳	۶۱۸۹	۱۰۴۶۹۴	۱۰۴۶۹۴	۳۴۵۵۴	۷۰۱۴۰
ترت حیدریه	۱۱۱۱۰۶	۱۲۵۵۸	۹۸۵۴۸	۹۸۵۴۸	۴۴۱۴۸	۵۴۴۰۰
جغتای	۱۱۰۲۳۲	۲۹۳۹	۱۰۷۲۹۳	۱۰۷۲۹۳	۴۳۶۰۷	۶۳۶۸۶
جوین	۱۷۶۹۸۸	۲۷۷۰	۱۷۴۲۱۸	۱۷۴۲۱۸	۵۶۰۳۷	۱۱۸۱۸۱
چناران	۸۶۷۹۳	۴۲۶۲	۸۲۵۳۱	۸۲۵۳۱	۲۵۰۹۹	۵۷۴۳۲
خلیل آباد	۸۹۱۱۹	۸۰۳	۸۸۳۱۶	۸۸۳۱۶	۳۲۷۸۵	۵۵۵۳۱
خواف	۱۳۵۸۵۳	۳۲۹۶	۱۳۲۵۵۷	۱۳۲۵۵۷	۵۵۹۵۴	۷۶۶۰۳
خوشاب	۶۰۰۷۶	۲۰۲۳	۵۸۰۵۳	۵۸۰۵۳	۶۴۷۹	۵۱۵۷۴
داورزن	۵۹۹۴۳	۱۶۵۹	۵۸۲۸۴	۵۸۲۸۴	۸۲۱۶	۵۰۰۶۸
درگز	۸۸۶۶۰	۳۹۹۵	۸۴۶۶۵	۸۴۶۶۵	۱۰۹۲۶	۷۳۷۳۹
رشتخوار	۴۸۲۵۲	۳۹۸۷	۴۴۲۶۵	۴۴۲۶۵	۲۲۳۸۱	۲۱۸۸۴

۸-۱۶ - درآمدهای اختصاصی و وجوهای امانی کمیته امداد امام خمینی (دنباله) (میلیون ریال)

سال و شهرستان <sup>(۱)</sup>	جمع درآمدهای اختصاصی و وجوهای امانی		درآمدهای اختصاصی	
	زکات	جمع	کمک های مردمی و صدقات	سایر <sup>(۲)</sup>
زاوه .....	۸۴۸۰	۱۳۴۵۳	۳۶۲۲	۴۹۷۳
زبرخان .....	...	...	...	...
سبزوار .....	۶۴۵۷۷	۴۲۰۹۴۹	۱۴۴۵۸	۳۵۶۳۷۲
سرخس .....	۲۲۱۴۴	۳۶۸۶۱۹	۳۵۲۹	۳۴۶۴۷۵
ششتمد .....	۵۸۴	۵۱۸۹۷	۱۲۱۴	۵۱۳۱۳
صالح آباد .....	۹۵۲۳	۳۱۴۲۲	۱۰۳۶	۲۱۸۹۹
فریمان .....	۱۳۴۸۷	۴۲۳۱۰	۷۹۰۰	۲۸۸۲۳
فیروزه .....	۸۳۳۱	۲۶۰۳۶	۱۷۵۳	۱۷۷۰۵
قوچان .....	۴۹۹۲۶	۱۴۳۱۵۱	۸۳۴۵	۹۳۲۲۵
کاشمر .....	۵۴۶۷۴	۲۵۵۱۴۲	۲۶۲۹	۲۰۰۴۶۸
کلات .....	۱۲۴۱۴	۳۷۸۵۲	۱۲۵۳	۲۵۴۳۸
کوهسرخ .....	...	...	...	...
گلبهار .....	...	...	...	...
گناباد .....	۷۸۰۹	۷۸۴۴۰	۷۴۴۴	۷۰۶۳۱
مشهد .....	۶۳۵۱۲	۱۵۲۴۱۴۶	۱۱۳۴۸۳	۱۴۶۰۶۳۴
مه ولات .....	۱۴۹۵۰	۴۴۷۶۴	۳۴۹۴	۲۹۸۱۴
نیشابور .....	۱۶۱۶۸	۳۵۹۵۶۶	۱۹۴۸۲	۳۴۳۳۹۸

۱- اطلاعات سال ۱۳۸۰ مربوط به خراسان بزرگ است و اطلاعات شهرستان زبرخان با نیشابور، کوهسرخ با کاشمر و گلبهار با چناران لحاظ شده است.

۲- شامل کمک به ایتم، کمک حوادث و ساختمان زلزله زدگان، درآمد جشن های نیکوکاری و عطفه ها، سهم السادات و ..... می باشد. مأخذ- کمیته امداد امام خمینی خراسان رضوی.

۹-۱۶- تعداد افراد خانوارهای شاهد تحت پوشش بنیاد شهید و امورایثارگران بر حسب نوع

خویشاوندی

سال و شهرستان <sup>(۱)</sup>	جمع	والدین	همسر و فرزندان
..... ۱۳۸۰	...	...	...
..... ۱۳۸۵	۴۴۹۲۳	۲۱۵۱۴	۲۳۴۰۹
..... ۱۳۹۰	۴۰۳۸۱	۱۷۰۲۱	۲۳۳۶۰
..... ۱۳۹۵	۳۵۳۵۳	۱۲۳۶۴	۲۲۹۸۹
..... ۱۳۹۶	۳۵۰۱۹	۱۱۹۲۸	۲۳۰۹۱
..... ۱۳۹۷	۳۴۱۹۹	۱۱۲۴۲	۲۲۹۵۷
..... ۱۳۹۸	۳۳۵۰۹	۱۰۶۲۸	۲۲۸۸۱
..... <b>۱۳۹۹</b>	<b>۳۲۰۲۱</b>	<b>۹۲۲۹</b>	<b>۲۲۷۹۲</b>
..... باخرز	۱۸۰	۷۳	۱۰۷
..... بجستان	۱۲۴	۵۹	۶۵
..... بردسکن	۳۳۱	۱۴۹	۱۸۲
..... بینالود	۲۱۸	۱۰۷	۱۱۱
..... تایباد	۲۸۴	۵۵	۲۲۹
..... تربت جام	۸۴۸	۲۴۱	۶۰۷
..... تربت حیدریه	۱۰۴۹	۳۳۲	۷۱۷
..... جغتای	۱۷۱	۷۸	۹۳
..... جوین	۱۵۷	۷۲	۸۵
..... چناران	۶۳۲	۱۷۳	۴۵۹
..... خلیل آباد	۲۸۵	۱۴۶	۱۳۹
..... خواف	۲۰۴	۵۱	۱۵۳
..... خوشاب	۱۴۲	۶۰	۸۲
..... داورزن	۱۳۵	۸۲	۵۳
..... درگز	۳۴۵	۱۲۰	۲۲۵
..... رشتخوار	۹۰	۴۶	۴۴

۹-۱۶ - تعداد افراد خانوارهای شاهد تحت پوشش بنیاد شهید و امور ایثارگران بر حسب نوع خویشاوندی (دنباله)

سال و شهرستان <sup>(۱)</sup>	جمع	والدین	همسر و فرزندان
زاوه .....	۱۴۸	۶۷	۸۱
زبرخان .....	...	...	...
سبزوار .....	۱۶۱۸	۴۹۴	۱۱۲۴
سرخس .....	۱۵۱	۷۳	۷۸
ششتمد .....	...	...	...
صالح آباد .....	...	...	...
فریمان .....	۴۸۴	۱۸۰	۳۰۴
فیروزه .....	۱۴۲	۵۱	۹۱
قوچان .....	۱۱۳۴	۲۷۷	۸۵۷
کاشمر .....	۱۲۶۶	۳۷۵	۸۹۱
کلات .....	۹۳	۳۸	۵۵
کوهسرخ .....	...	...	...
گلبهار .....	...	...	...
گناباد .....	۴۳۴	۱۹۹	۲۳۵
مشهد .....	۱۷۰۰۷	۴۶۰۵	۱۲۴۰۲
مه ولات .....	۱۵۶	۹۰	۶۶
نیشابور .....	۴۱۹۳	۹۳۶	۳۲۵۷

۱- اطلاعات شهرستان زبرخان یا نیشابور، ششتمد یا سبزوار، صالح آباد یا تربت جام، کوهسرخ یا کاشمر و گلبهار یا چناران لحاظ شده است. مأخذ- بنیاد شهید و امور ایثارگران خراسان رضوی.

۱۰-۱۶- تعداد خانوارهای شاهد حقوق و مستمری بگیر تحت پوشش بنیاد شهید و امور ایثارگران  
و مبلغ پرداختی به آنان ( میلیون ریال )

مستمری بگیر		حقوق بگیر		جمع		سال
مبلغ	تعداد	مبلغ	تعداد	مبلغ	تعداد	
...	...	...	...	...	...	۱۳۸۰
۵۳۴۰۶۹	۱۹۱۰۰	...	...	۵۳۴۰۶۹	۱۹۱۰۰	۱۳۸۵
۱۲۸۷۰۶۱	۱۶۷۷۱	...	...	۱۲۸۷۰۶۱	۱۶۷۷۱	۱۳۹۰
۱۳۶۲۷۹۷	۸۴۷۱	۲۱۱۷۲۱۷	۷۰۱۵	۳۴۸۰۰۱۴	۱۵۴۸۶	۱۳۹۵
۱۴۶۷۱۸۳	۷۹۹۷	۲۳۵۱۰۷۰	۶۹۷۷	۳۸۱۸۲۵۳	۱۴۹۷۴	۱۳۹۶
۱۵۸۳۴۳۱	۷۷۰۱	۲۶۰۳۳۷۵	۶۹۴۱	۴۱۸۶۸۰۶	۱۴۶۴۲	۱۳۹۷
۱۹۷۷۳۰۷	۷۴۲۳	۲۵۲۰۵۰۴	۶۸۸۱	۴۴۹۷۸۱۱	۱۴۳۰۴	۱۳۹۸
۲۲۵۷۳۹۲	۷۱۳۰	۵۳۵۰۶۷۰	۶۸۲۴	۷۶۰۸۰۶۲	۱۳۹۵۴	۱۳۹۹

مأخذ- بنیاد شهید و امور ایثارگران خراسان رضوی.



۱۱-۱۶- خدمات ارائه شده به خانوارهای شاهد، جانبازان و آزادگان تحت پوشش بنیاد شهید و امور ایثارگران و مبلغ پرداخت شده

سال	حرفه آموزی و اشتغال <sup>(۱)</sup>		خدمات درمانی <sup>(۲)</sup>		خدمات آموزشی <sup>(۳)</sup>	
	تعداد	مبلغ	تعداد	مبلغ	تعداد	مبلغ
۱۳۸۰	...	...	...	...	...	...
۱۳۸۵	۱۳۶۰	۲۱۲۲۰	۱۲۱۵۴۸	۲۱۲۷۳	۲۹۶۳۰	۵۸۱۹۴
۱۳۹۰	۴۳۵۲	۱۲۳۳۰۰	۱۳۹۴۵۰	۳۰۷۴۷	۵۲۲۲۲	۹۰۲۷۹
۱۳۹۵	۵۸۰	۲۵۰۸۹	۲۶۳۹۷۱	۲۰۳۷۱۲۰	۱۶۸۷۸	۵۷۶۴۴
۱۳۹۶	۲۰۱	۵۳۰۰	۳۲۰۷۲۶	۱۳۳۱۶	۱۶۸۱۳	۲۲۴۶۵
۱۳۹۷	۳۶۳	۲۲۰۰	۲۸۲۷۷۰	۱۷۱۱۷	۱۴۶۰۹	۲۵۹۰۹
۱۳۹۸	۵۰۴	۲۴۷۰۰۰	۳۲۵۰۸۵	۱۱۹۸۰	۱۳۶۴۶	۴۴۴۲
۱۳۹۹	۷۰۰	۷۰۸۵۰	۲۷۵۳۵۷	۲۱۰۰۰	۱۱۲۴۷	۴۸۴۴

سال	خدمات فرهنگی <sup>(۴)</sup>		مسکن <sup>(۵)</sup>		کمک هزینه ازدواج		کمک های مربوط به سایر موارد <sup>(۶)</sup>
	مورد	هزینه	تعداد	مبلغ	تعداد	مبلغ	
۱۳۸۰	...	...	...	...	...	...	...
۱۳۸۵	۳۳۹۰۱	۲۰۳۶۴	۹۷۲	۱۷۰۲۰	۲۰۰۰	۱۴۵۸۱	۹۲۶
۱۳۹۰	۱۱۲۱۸۶	۴۵۸۴۵	۳۶۶۲	۱۳۱۷۳۹۳	۱۷۸۷	۱۵۱۲۰	۱۶۳۰
۱۳۹۵	۱۴۱۷۲	۴۳۱۸	۴۰۸۷	۲۸۲۹۹۸۸	...	۹۲۲	۲۴۴۱۱
۱۳۹۶	۴۲۸۶۰	۱۹۰۳	۱۷۵۹	۱۲۲۲۱۴۰	.	.	.
۱۳۹۷	۷۱۱۰۴	۳۳۳۲	۳۸۰۶	۲۸۱۲۲۶۵	.	.	۸۶۹
۱۳۹۸	۵۴۶۵۹	۳۶۶۵	۱۶۲۱	۱۴۹۸۳۱۰	.	.	۳۳۵۰
۱۳۹۹	۱۹۰۸۵	۱۳۱۵	۹۰۶	۱۱۷۷۸۰۰	.	.	۱۰۶۷۲

- ۱- در سال ۱۳۹۵ و ۱۳۹۸ مبلغ حرفه آموزی و اشتغال با احتساب وام کار آفرینی و خوداشتغالی پرداخت شده لحاظ شده است.
  - ۲- شامل امور مربوط به تأمین سلامت، بیمه درمانی همگانی و مکمل ایثارگران و... می باشد که از سال ۱۳۹۶ به بعد بیمه بصورت متمرکز پرداخت شده و در آمار لحاظ نشده است.
  - ۳- مربوط به تعداد دانش آموزان و دانشجویان تحت پوشش بنیاد شهید و اعتبارات هزینه شده در بخش آموزش عالی و آموزش عمومی می باشد که از سال ۱۳۹۵ به بعد هزینه شهریه دانشگاهی در آمار لحاظ نشده است.
  - ۴- کلیه فعالیتهایی نظیر برگزاری اردوها، مسابقات، آموزش و... می باشد و در سال ۱۳۹۹ به دلیل محدودیت های کرونا کاهش پیدا کرده است.
  - ۵- تعداد و مبلغ وام مسکن جذب شده ذکر شده است.
  - ۶- شامل کمک های نقدی و غیر نقدی مربوط به برگزاری مراسم، مددکاری و... است. اطلاعات سال های ۱۳۹۰-۱۳۸۵ مربوط به آموزش خانواده می باشد.
- مأخذ- بنیاد شهید و امور ایثارگران خراسان رضوی.

۱۲-۱۶- تعداد جانبازان تحت پوشش بنیاد شهید و امورایثارگران برحسب درصد جانبازی

سال و شهرستان <sup>(۱)</sup>	جمع	تا ۲۵ درصد	۲۵-۳۹ درصد	۴۰-۴۹ درصد	۵۰-۶۹ درصد	۷۰ درصد
..... ۱۳۸۰	...	...	...	...	...	...
..... ۱۳۸۵	...	۲۲۶۶۳	...	...	...	...
..... ۱۳۹۰	...	۳۰۰۹۷	...	...	...	...
..... ۱۳۹۵	۴۸۳۸۶	۲۸۸۶۵	۱۴۶۰۱	۲۴۰۰	۱۸۳۹	۶۸۱
..... ۱۳۹۶	۴۸۷۸۸	۲۸۹۷۶	۱۴۸۵۲	۲۴۱۶	۱۸۵۰	۶۹۴
..... ۱۳۹۷	۴۹۱۰۶	۲۹۰۷۶	۱۵۰۵۳	۲۴۱۴	۱۸۶۴	۶۹۹
..... ۱۳۹۸	۴۹۷۱۰	۲۹۳۵۳	۱۵۳۰۹	۲۴۵۸	۱۸۸۰	۷۱۰
..... <b>۱۳۹۹</b>	<b>۴۹۷۳۱</b>	<b>۳۴۹۸۶</b>	<b>۱۰۵۰۰</b>	<b>۲۰۴۰</b>	<b>۱۴۹۱</b>	<b>۷۱۴</b>
باخرز.....	۳۰۹	۲۳۶	۶۱	۸	۲	۲
بجستان.....	۲۶۶	۱۹۰	۶۱	۶	۶	۳
بردسکن.....	۷۲۹	۵۴۷	۱۳۷	۲۷	۱۶	۲
بینالود.....	۳۳۲	۲۳۹	۸۰	۵	۶	۲
تایباد.....	۳۲۱	۲۲۲	۷۱	۹	۱۳	۶
ترت جام.....	۱۲۴۹	۹۰۰	۲۷۶	۲۴	۲۳	۲۶
ترت حیدریه.....	۱۷۲۹	۱۲۰۲	۴۱۳	۶۶	۴۷	۱
جغتای.....	۳۰۷	۲۴۳	۴۹	۷	۴	۴
جوین.....	۲۷۶	۲۱۵	۳۶	۹	۹	۷
چناران.....	۸۲۱	۶۲۴	۱۵۵	۲۴	۱۶	۲
خلیل آباد.....	۴۳۷	۳۴۳	۷۵	۸	۸	۳
خواف.....	۳۱۷	۲۳۲	۷۲	۱۰	۳	۰
خوشاب.....	۲۰۱	۱۶۱	۳۴	۴	۰	۲
داورزن.....	۱۳۷	۱۰۸	۲۱	۲	۰	۶
درگز.....	۶۰۵	۴۶۸	۱۰۹	۱۶	۱۲	۰
رشتخوار.....	۲۱۶	۱۶۷	۴۲	۳	۳	۱

۱۶-۱۲ - تعداد جانبازان تحت پوشش بنیاد شهید و امور ایثارگران بر حسب درصد جانبازی (دنباله)

سال و شهرستان <sup>(۱)</sup>	جمع	تا ۲۵ درصد	۲۵-۳۹ درصد	۴۰-۴۹ درصد	۵۰-۶۹ درصد	۷۰ درصد
زاوه.....	۳۰۰	۲۴۲	۵۲	۴	۲	۰
زبرخان.....	...	...	...	...	...	...
سبزوار.....	۳۱۶۰	۲۲۸۲	۶۳۲	۹۸	۱۰۰	۴۸
سرخس.....	۳۲۱	۲۴۲	۶۲	۱۱	۵	۱
ششتمد.....	...	...	...	...	...	...
صالح آباد.....	...	...	...	...	...	...
فریمان.....	۷۰۵	۵۴۱	۱۳۶	۱۸	۴	۶
فیروزه.....	۲۳۱	۱۸۴	۳۴	۵	۶	۲
قوچان.....	۱۵۳۶	۱۱۳۸	۲۹۹	۵۵	۳۲	۱۲
کاشمر.....	۱۸۲۳	۱۲۸۷	۳۸۷	۸۱	۵۱	۱۷
کلات.....	۲۰۰	۱۴۵	۴۶	۸	۱	۰
کوهسرخ.....	...	...	...	...	...	...
گلبهار.....	...	...	...	...	...	...
گناباد.....	۹۶۵	۶۷۸	۲۲۳	۳۴	۲۶	۴
مشهد.....	۲۷۵۱۲	۱۸۷۵۸	۵۹۵۳	۱۳۱۶	۹۸۲	۵۰۳
مه ولات.....	۲۳۶	۱۸۰	۴۳	۱۲	۱	۰
نیشابور.....	۴۴۹۰	۳۲۱۲	۹۴۱	۱۷۰	۱۱۳	۵۴

۱- اطلاعات شهرستان زبرخان یا نیشابور، ششتمد یا سبزوار، صالح آباد یا تربت جام، کوهسرخ یا کاشمر و گلبهار یا چناران لحاظ شده است. مأخذ- بنیاد شهید و امور ایثارگران خراسان رضوی.

۱۳-۱۶- تعداد جانبازان حقوق و مستمری بگیر تحت پوشش بنیاد شهید و امور ایثارگران و مبلغ پرداختی به آنان (میلیون ریال)

سال	جمع مبلغ پرداختی	حالت اشتغال		مستمری		مبلغ کمک معیشت <sup>(۱)</sup>	حق پرستاری		سایر پرداختیها <sup>(۲)</sup>
		تعداد	مبلغ	تعداد	مبلغ		تعداد	مبلغ	
۱۳۸۰	...	...	...	×	×	...	...	...	...
۱۳۸۵	...	...	...	×	×	...	...	...	...
۱۳۹۰	...	...	...	×	×	...	...	...	...
۱۳۹۵	۲۴۰۴۲۰۵	۸۰۹۲	۱۵۸۱۳۴۰	×	×	۳۳۸۵۴۱	۳۹۸۰	۳۹۷۵۴۶	۷۹۷۷۸
۱۳۹۶	۲۸۸۸۷۸۰	۷۹۰۶	۱۹۱۱۱۴۴	۳۴۶۵	۴۱۰۰۶۳	...	۴۰۹۸	۴۷۷۰۷۷	۹۰۴۹۶
۱۳۹۷	۳۳۰۱۸۶۶	۷۹۱۹	۲۲۱۷۱۶۱	۳۶۲۹	۴۸۱۱۲۴	...	۴۲۴۷	۵۹۲۸۷۱	۳۷۱۰
۱۳۹۸	۴۸۰۴۷۲۹	۸۱۷۴	۳۰۵۸۱۴۰	۳۹۹۹	۷۴۸۳۴۸	...	۴۹۶۲	۸۶۷۷۵۳	۱۳۰۴۸۸
۱۳۹۹	۶۴۷۷۴۹۱	۸۰۵۸	۴۴۰۴۱۴۵	۴۶۷۵	۱۰۰۸۳۶۹	...	۴۵۸۲	۱۰۵۲۷۵۶	۱۲۲۲۱

۱- از سال ۱۳۹۶ به بعد در مستمری لحاظ گردیده است.

۲- شامل کمک هزینه تحصیلی، ازدواج، معاش، عیدی، تلفن و... است.

ماخذ- بنیاد شهید و امور ایثارگران خراسان رضوی.

۱۴-۱۶- فعالیت های جمعیت هلال احمر ایران در حوزه امداد و نجات<sup>(۱)</sup>

سال	زلزله		سیل		سایر حوادث <sup>(۲)</sup>	
	تعداد حادثه	تعداد مجروحین و مصدومین	تعداد حادثه	تعداد مجروحین و مصدومین	تعداد حادثه	تعداد مجروحین و مصدومین
۱۳۸۰	...	...	...	...	...	...
۱۳۸۵	...	...	...	...	...	...
۱۳۹۰ <sup>(۳)</sup>	۹	۱۱۰	۱۹	۱۲۱۹۱	۶۳۲	۷۶۸۸۸
۱۳۹۵	۴	۰	۱۱۲	۱۲	۱۳۸۳	۳۹۱۲
۱۳۹۶	۱۱	۴۱	۳۱	۱۴۱	۱۲۴۶	۱۵۹۶
۱۳۹۷	۳	۰	۳۹	۷	۱۴۷۴	۱۱۵۱۹۳
۱۳۹۸ <sup>(۳)</sup>	۲	۲۱۲۸	۱۲۵	۱۲۷۱۳	۱۵۳۳	۱۴۷۶۴۲۱
۱۳۹۹	۴	۰	۹۲	۱۲	۹۶۰	۱۶۹۱

۱- آمارهای ارائه شده فقط مربوط حوادثی می باشد که جمعیت هلال احمر در آنها شرکت نموده است.

۲- شامل آتش سوزی، برف و کولاک، جاده های (جوی و اقلیمی)، دریایی و ساحلی، رانش زمین، ریزش آوار، شهری، صاعقه، طوفان، گرد و غبار، صنعتی و کارگاهی، کوهستان و هوایی می باشد در سال ۱۳۹۹ به دلیل محدودیت های کرونا تعداد حوادث جاده ای کاهش پیدا کرده است.

۳- آمار تعداد مجروحین و مصدومین با احتساب تعداد آسیب دیدگان لحاظ گردیده است.

ماخذ- جمعیت هلال احمر خراسان رضوی.

۱۵-۱۶ - تعداد اعضاء داوطلبان و امدادگران جمعیت هلال احمر

امدادگران			داوطلبان <sup>(۴)</sup>			اعضاء <sup>(۳)</sup>			اعضاء شاخه های جوانان <sup>(۲)</sup>			سال <sup>(۱)</sup>
مرد	زن	زن و مرد	مرد	زن	زن و مرد	مرد	زن	زن و مرد	مرد	زن	زن و مرد	
۴۰۱	۲۷۶	۶۷۷	۳۵۳۸	۲۷۰۰	۶۲۳۸	...	...	...	۱۲۸۵۰	۱۳۶۳۰	۲۶۴۸۰	..... ۱۳۸۰
۴۳۷	۲۸۷	۷۲۴	۵۲۷۴	۴۲۵۰	۹۵۲۴	...	...	...	۱۸۹۳۰	۱۶۸۳۰	۳۵۷۶۰	..... ۱۳۸۵
۴۵۰	۴۱۳	۸۶۳	۱۶۱۴۱	۱۳۲۶۰	۲۹۴۰۱	...	...	...	۱۷۰۳۵	۱۷۰۲۰	۳۴۰۵۵	..... ۱۳۹۰
۲۳۴۶	۱۴۲۴	۳۷۷۰	...	...	...	...	...	...	۲۴۲۸۹	۲۶۵۸۳	۵۰۹۷۲	..... ۱۳۹۵
۲۶۲۲	۱۵۰۲	۴۱۲۴	۵۴۱۷	۴۱۷۰	۹۵۸۷	...	...	...	۹۴۱۶	۸۴۸۷	۱۷۹۰۲	..... ۱۳۹۶
۳۰۸۰	۱۷۸۱	۴۸۶۱	۶۰۹۱	۵۶۴۶	۱۱۷۳۷	...	...	...	۹۴۵۰	۹۴۵۱	۱۸۹۰۱	..... ۱۳۹۷
۳۰۱۵	۳۴۲	۳۳۵۷	۷۰۳۲	۴۵۴۵	۱۱۵۷۷	...	...	...	۹۷۱۷	۸۰۳۸	۱۷۷۵۵	..... ۱۳۹۸
۲۳۲۵	۱۱۷۹	۳۵۰۴	۶۱۱۱	۴۰۹۹	۱۰۲۱۰	...	...	...	۹۲۲۸	۷۸۳۳	۱۷۰۵۱	..... ۱۳۹۹

- ۱- کاهش آمار از سال ۱۳۹۶ بدلیل کاهش تعداد کانونها از ۵۰۰ کانون به ۹۴ کانون بوده و اطلاعات از سال ۱۳۹۶ به بعد از سامانه جامع عضویت جوانان گرفته شده است درحالیکه آمار سنوات گذشته بصورت دستی اخذ گردیده است.
- ۲- شامل شاخه های غنچه هلال، کارگری، طلاب، دانشجویی، دانش آموزی و آزاد و پیشاهنگی می باشد.
- ۳- اعضاء افرادی هستند که از طریق کمک های مالی به سازمان کمک می کنند.
- ۴- داوطلبان افرادی هستند که به ارائه خدمات پرداخته و شامل گروه های مشارکت، هدایت، حمایت و مهارت هستند. مأخذ- جمعیت هلال احمر خراسان رضوی.

۱۶-۱۶- آموزش همگانی برگزار شده و تعداد آموزش گیرندگان جمعیت هلال احمر

تعداد آموزش گیرندگان			تعداد دوره های آموزشی برگزار شده <sup>(۱)</sup>	سال و شهرستان
مرد	زن	زن و مرد		
...	...	...	...	۱۳۸۰.....
...	...	...	...	۱۳۸۵.....
...	...	...	...	۱۳۹۰.....
۸۳۹۶	۸۴۷۸	۱۶۸۷۴	۶۷۰	۱۳۹۵.....
۵۹۶۸	۷۳۹۴	۱۳۳۶۲	۷۲۶	۱۳۹۶.....
۱۸۷۳۰	۲۰۸۸۲	۳۹۶۱۲	۱۴۱۵	۱۳۹۷.....
۳۹۰۵۷	۴۵۵۵۷	۸۴۶۱۴	۲۲۰۸	۱۳۹۸.....
<b>۱۲۴۹۸۶</b>	<b>۷۶۷۸۵</b>	<b>۲۰۱۷۷۱</b>	<b>۱۰۱۷۲</b>	<b>۱۳۹۹<sup>(۲)</sup>.....</b>
.	.	.	.	باخرز.....
۱۵۵	۳۵	۱۹۰	۱۴	بجستان.....
۳۰۵	۳۰۵	۶۱۰	۳۸	بردسکن.....
.	.	.	.	بینالود.....
۸۵۴۱	۲۰۴۷	۱۰۵۸۸	۵۳۰	تایباد.....
۴۷۱	۴۱۲	۸۸۳	۴۸	تربت جام.....
۱۰۳۵	۱۵۷۴	۲۶۰۹	۱۳۰	تربت حیدریه.....
۳۰۰	۲۷۰	۵۷۰	۳۶	جغتای.....
۲۶۷۹	۲۰۸۰	۴۷۵۹	۲۴۰	جوین.....
۲۲۶۶	۲۰۵۵	۴۳۲۱	۲۱۶	چناران.....
.	.	.	.	خلیل آباد.....
۶۹۵	۷۵۷	۱۴۵۲	۸۱	خواف.....
۱۳۲۱۰	۱۰۱۶۴	۲۳۳۷۴	۱۱۷۸	خوشاب.....
۱۴۸	۸۹	۲۳۷	۱۴	داورزن.....
۲۶۳۹	۲۳۳۳	۴۹۷۲	۲۴۹	درگز.....
۵۳۱۱۵	۲۵۱۲۵	۷۸۲۴۰	۳۹۲۷	رشتخوار.....

۱۶-۱۶ - آموزش همگانی برگزار شده و تعداد آموزش گیرندگان جمعیت هلال احمر (دنباله)

تعداد آموزش گیرندگان			تعداد دوره های آموزشی برگزار شده <sup>(۱)</sup>	سال و شهرستان
مرد	زن	زن و مرد		
.	.	.	.	زاوه .....
.	.	.	.	زبرخان .....
۴۶۲	۸۰	۵۴۲	۲۵	سبزوار .....
۹۶۷	۱۳۱۸	۲۲۸۵	۱۲۵	سرخس .....
.	.	.	.	ششتمد .....
.	.	.	.	صالح آباد .....
۱۷۳۵	۱۵۰۲	۳۲۳۷	۱۶۷	فریمان .....
۳۶۷	۲۷۲	۶۳۹	۳۶	فیروزه .....
۴۲۹	۲۰۱	۶۳۰	۳۲	قوچان .....
۱۷۰	۳۰۲	۴۷۲	۲۳	کاشمر .....
۶۸۱	۲۷۸	۹۵۹	۵۰	کلات .....
.	.	.	.	کوهسرخ .....
.	.	.	.	گلبهار .....
۵۴۸	۸۸۴	۱۴۳۲	۷۳	گناباد .....
۶۰۰	۷۸۸	۱۳۸۸	۷۱	مشهد .....
۱۸۶	۲۹۸	۴۸۴	۲۵	مه ولات .....
۳۳۲۸۲	۲۳۶۱۶	۵۶۸۹۸	۲۸۴۴	نیشابور .....

۱- دوره های آموزشی شامل دوره کمک های اولیه ۳۵ ساعته برای هر نفر می باشد.

۲- میزان افزایش به دلیل اجرای طرح NDPI، بومی سازی مخاطرات در خانه های هلال سراسر استان، هیات مذهبی، آموزش

ایستگاهی و مساجد و برگزاری آموزش های آنلاین می باشد.

مأخذ- جمعیت هلال احمر خراسان رضوی.

۱۷-۱۶- کارگاه‌های تحت پوشش اداره کل تأمین اجتماعی در پایان اسفند برحسب طبقات کارکن

سال و شهرستان <sup>(۱)</sup>	جمع	۱-۱۰ نفر	۵۰-۱۱ نفر	بالای ۵۰ نفر	سایر <sup>(۲)</sup>
..... ۱۳۸۰	...	...	...	...	...
..... ۱۳۸۵	...	...	...	...	...
..... ۱۳۹۰	...	...	...	...	...
..... ۱۳۹۵	۸۱۳۱۹	۶۶۱۳۸	۹۰۴۶	۲۲۵۹	۳۸۷۶
..... ۱۳۹۶	۸۱۹۰۱	۶۶۵۴۱	۹۱۴۰	۲۳۰۷	۳۹۱۳
..... ۱۳۹۷	۸۷۴۳۴	۷۴۳۰۱	۷۶۴۲	۱۸۹۴	۳۵۹۷
..... ۱۳۹۸	۹۱۰۶۵	۷۷۵۶۳	۸۱۰۴	۱۹۸۷	۳۴۱۱
<b>..... ۱۳۹۹</b>	<b>۹۰۰۲۸</b>	<b>۷۶۲۹۴</b>	<b>۷۷۲۴</b>	<b>۲۰۲۶</b>	<b>۳۹۸۴</b>
باخرز.....	...	...	...	...	...
بجستان.....	...	...	...	...	...
بردسکن.....	۲۶۲۹	۲۵۳۴	۵۴	۱۶	۲۵
بینالود.....	...	...	...	...	...
تایباد.....	۱۵۵۶	۱۳۹۸	۱۰۴	۱۹	۳۵
ترت جام.....	۲۲۶۸	۲۰۵۱	۱۵۹	۳۲	۲۶
ترت حیدریه.....	۵۲۲۰	۴۸۳۸	۲۵۶	۵۱	۷۵
جغتای.....	...	...	...	...	...
جوین.....	۷۵۸	۶۶۶	۵۵	۲۷	۱۰
چناران.....	۲۲۱۸	۱۹۰۳	۲۱۰	۵۱	۵۴
خلیل آباد.....	۲۵۸۱	۲۵۴۰	۲۴	۲	۱۵
خواف.....	۱۶۹۹	۱۳۴۳	۲۴۱	۷۳	۴۲
خوشاب.....	...	...	...	...	...
داورزن.....	...	...	...	...	...
درگز.....	۸۳۰	۷۶۴	۴۶	۱۱	۹
رشتخوار.....	...	...	...	...	...



۱۷-۱۶- کارگاه‌های تحت پوشش اداره کل تأمین اجتماعی در پایان اسفند برحسب طبقات کارکن (دنباله)

سال و شهرستان <sup>(۱)</sup>	جمع	۱-۱۰ نفر	۵۰-۱۱ نفر	بالای ۵۰ نفر	سایر <sup>(۲)</sup>
زاوه.....	...	...	...	...	...
زبرخان.....	۹۹۷	۸۱۹	۱۱۶	۳۳	۲۹
سبزوار.....	۵۳۷۷	۴۸۸۴	۳۵۷	۷۱	۶۵
سرخس.....	۱۳۱۲	۱۱۱۲	۱۰۷	۴۹	۴۴
ششتمد.....	...	...	...	...	...
صالح آباد.....	...	...	...	...	...
فریمان.....	۱۸۷۰	۱۶۴۸	۱۵۰	۳۹	۳۳
فیروزه.....	...	...	...	...	...
قوچان.....	۱۸۶۶	۱۷۰۸	۱۰۹	۲۷	۲۲
کاشمر.....	۴۱۸۲	۴۰۲۷	۱۰۴	۲۱	۳۰
کلات.....	۳۱۹	۲۷۲	۳۰	۳	۱۴
کوهسرخ.....	...	...	...	...	...
گلبهار.....	...	...	...	...	...
گناباد.....	۳۰۲۷	۲۸۱۳	۱۵۳	۲۲	۳۹
مشهد.....	۴۴۲۹۰	۳۴۵۸۱	۵۰۱۹	۱۳۸۹	۳۳۰۱
مه ولات.....	۱۸۰۵	۱۷۶۱	۳۴	۵	۵
نیشابور.....	۵۲۲۴	۴۶۳۲	۳۹۶	۸۵	۱۱۱

۱- اطلاعات شهرستان باخرز با تایباد - بجنستان با گناباد- بینالود با مشهد - جغتای، خوشاب ، داورزن و ششتمد با سبزوار- رشتخوارو زاوه با تربت حیدریه- صالح آباد با تربت جام - زبرخان و فیروزه با نیشابور- کوهسرخ با کاشمر و گلبهار با چناران لحاظ شده است.  
 ۲- شامل بیمانکاری دارای قرارداد فعال می باشد.  
 مأخذ- اداره کل تأمین اجتماعی خراسان رضوی.

۱۶-۱۸- تعداد افراد تحت پوشش اداره کل تأمین اجتماعی

مستمری بگیران			بیمه شدگان			جمع کل	سال و شهرستان <sup>(۱)</sup>
تبعی	اصلی	جمع	تبعی	اصلی	جمع		
...	...	...	...	...	...	...	۱۳۸۰
...	...	۶۵۷۱۳	...	۴۶۷۹۷۲	...	...	۱۳۸۵
...	...	۹۷۰۱۴	...	۷۳۰۷۹۴	...	...	۱۳۹۰
۱۴۵۰۷۱	۱۹۰۹۱۷	۳۳۵۹۸۸	۱۴۵۴۱۳۶	۸۶۵۱۴۷	۲۳۱۹۲۸۳	۲۶۵۵۲۷۱	۱۳۹۵
۱۵۴۸۷۳	۲۰۵۶۱۹	۳۶۰۴۹۲	۱۴۸۲۵۷۳	۸۷۰۲۱۰	۲۳۵۲۷۸۳	۲۷۱۳۲۷۵	۱۳۹۶
۱۶۵۳۳۴	۲۲۱۲۰۲	۳۸۶۵۳۶	۱۵۱۶۰۹۷	۸۸۵۴۸۹	۲۴۰۱۵۸۶	۲۷۸۸۱۲۲	۱۳۹۷
۱۶۹۲۲۷	۲۳۶۳۹۱	۴۰۵۶۱۸	۱۵۷۴۱۶۴	۹۱۸۱۴۳	۲۴۹۲۳۰۷	۲۸۹۷۹۲۵	۱۳۹۸
۱۷۹۰۳۶	۲۵۵۸۸۶	۴۳۴۹۲۲	۱۵۶۱۶۱۴	۹۲۹۰۹۲	۲۴۹۰۷۰۶	۲۹۲۵۶۲۸	۱۳۹۹
...	...	...	...	...	...	...	باخرز
...	...	...	...	...	...	...	بجستان
۱۵۳۹	۲۱۳۰	۳۶۶۹	۱۶۸۶۲	۹۸۸۱	۲۶۷۴۳	۳۰۴۱۲	بردسکن
...	...	...	...	...	...	...	بینالود
۱۲۱۷	۲۱۱۶	۳۳۳۳	۲۶۷۲۴	۱۲۱۲۹	۳۸۸۵۳	۴۲۱۸۶	تایباد
۳۶۷۷	۵۹۴۵	۹۶۲۲	۳۹۱۵۱	۱۹۸۶۵	۵۹۰۱۶	۶۸۶۳۸	تربت جام
۷۰۲۲	۱۰۶۹۷	۱۷۷۱۹	۶۶۳۵۴	۳۵۶۲۸	۱۰۱۹۸۲	۱۱۹۷۰۱	تربت حیدریه
...	...	...	...	...	...	...	جغتای
۹۵۳	۱۵۰۸	۲۴۶۱	۱۳۳۳۷	۷۲۹۱	۲۰۶۲۸	۲۳۰۸۹	جوین
۲۳۱۹	۳۹۹۳	۶۳۱۲	۳۷۵۰۰	۲۱۱۸۰	۵۸۶۸۰	۶۴۹۹۲	چناران
۵۲۶	۷۵۱	۱۲۷۷	۱۱۱۹۷	۵۶۳۱	۱۶۸۲۸	۱۸۱۰۵	خلیل آباد
۱۳۱۷	۱۹۳۷	۳۲۵۴	۴۲۹۱۶	۲۲۰۱۶	۶۴۹۳۲	۶۸۱۸۶	خواف
...	...	...	...	...	...	...	خوشاب
...	...	...	...	...	...	...	داورزن
۹۲۵	۱۹۵۱	۲۸۷۶	۹۵۲۹	۷۰۰۳	۱۶۵۳۲	۱۹۴۰۸	درگز
...	...	...	...	...	...	...	رشتخوار

۱۸-۱۶- تعداد افراد تحت پوشش اداره کل تأمین اجتماعی (دنباله)

مستمری بگیران			بیمه شدگان			جمع کل	سال و شهرستان <sup>(۱)</sup>
تبعی	اصلی	جمع	تبعی	اصلی	جمع		
...	...	...	...	...	...	...	زاوه.....
۹۶۵	۱۳۸۷	۲۳۵۲	۱۸۲۰۴	۱۱۰۸۸	۲۹۲۹۲	۳۱۶۴۴	زبرخان.....
۱۰۰۳۰	۱۵۲۳۱	۲۵۲۶۱	۸۰۵۱۵	۴۸۲۴۲	۱۲۸۷۵۷	۱۵۴۰۱۸	سبزوار.....
۱۹۹۴	۳۲۴۲	۵۲۳۶	۲۶۵۶۳	۱۳۸۲۴	۴۰۳۸۷	۴۵۶۲۳	سرخس.....
...	...	...	...	...	...	...	ششتمد.....
...	...	...	...	...	...	...	صالح آباد.....
۳۱۸۳	۴۹۶۹	۸۱۵۲	۳۱۸۳۹	۱۶۶۰۰	۴۸۴۳۹	۵۶۵۹۱	فریمان.....
...	...	...	...	...	...	...	فیروزه.....
۴۲۷۷	۷۰۰۱	۱۱۲۷۸	۲۹۰۰۳	۱۷۵۹۷	۴۶۶۰۰	۵۷۸۱۷۸	قوچان.....
۴۴۹۲	۶۵۹۲	۱۱۰۸۴	۳۴۸۲۱	۱۸۹۲۸	۵۳۷۴۹	۶۴۸۳۳	کاشمر.....
۲۱۴	۳۶۲	۵۷۶	۳۶۰۴	۲۴۵۱	۶۰۵۵	۶۶۳۱	کلات.....
...	...	...	...	...	...	...	کوهسرخ.....
...	...	...	...	...	...	...	گلبهار.....
۴۶۰۷	۶۱۹۳	۱۰۸۰۰	۳۶۵۷۳	۲۰۷۷۰	۵۷۳۴۳	۶۸۱۴۳	گناباد.....
۱۱۹۱۵۳	۱۶۳۷۱۱	۲۸۲۸۶۴	۹۴۰۸۶۸	۵۸۰۹۰۰	۱۵۲۱۷۶۸	۱۸۰۴۶۳۲	مشهد.....
۱۲۸	۱۶۹	۲۹۷	۸۹۸۰	۵۱۱۹	۱۴۰۹۹	۱۴۳۹۶	مه ولات.....
۱۰۴۹۸	۱۶۰۰۱	۲۶۴۹۹	۸۷۰۷۴	۵۲۹۴۹	۱۴۰۰۲۳	۱۶۶۵۲۲	نیشابور.....

۱- اطلاعات شهرستان باخرز با تایید - بجستان با گناباد-بینالود با مشهد -جغتای،خوشاب ، داورزن و ششتمد با سبزوار-رشتخوارو زاوه با تربت حیدریه- صالح آباد با تربت جام - زبرخان و فیروزه با نیشابور-کوهسرخ با کاشمر و گلبهار با چناران لحاظ شده است. مأخذ- اداره کل تأمین اجتماعی خراسان رضوی.

۱۹-۱۶- بیمه شدگان اصلی تحت پوشش اداره کل تأمین اجتماعی برحسب نوع بیمه

سال و شهرستان <sup>(۱)</sup>	جمع	اجباری	توافقی	بیکاری	خاص <sup>(۲)</sup>
.....	...	...	...	...	...
.....	...	۴۰۷۱۶۱	...	۱۱۷۲۹	۲۹۱۶
.....	...	۵۶۱۹۱۱	...	۱۰۹۵۶	۴۳۰۲۸
.....	۸۶۵۱۴۷	۶۰۰۵۵۹	۱۸۱۲۵	۱۴۸۳۴	۲۳۱۶۲۹
.....	۸۷۰۲۱۰	۶۰۶۱۳۷	۱۳۲۵۴	۱۵۵۱۶	۲۳۵۳۰۳
.....	۸۸۵۴۸۹	۶۱۳۱۲۷	۱۳۸۹۰	۱۸۲۹۶	۲۴۰۱۷۶
.....	۹۱۸۱۴۳	۶۴۴۷۴۱	۱۴۰۶۵	۱۵۹۷۸	۲۴۳۳۵۹
<b>..... ۱۳۹۹</b>	<b>۹۲۹۰۹۲</b>	<b>۶۵۲۱۶۲</b>	<b>۱۴۳۴۴</b>	<b>۱۷۰۰۷</b>	<b>۲۴۵۵۷۹</b>
.....	...	...	...	...	...
.....	...	...	...	...	...
.....	۹۸۸۱	۷۵۶۲	۰	۳۸	۲۲۸۱
.....	...	...	...	...	...
.....	۱۲۱۲۹	۷۹۴۷	۱	۵۸	۴۱۲۳
.....	۱۹۸۶۵	۱۲۷۰۸	۸	۲۲۹	۶۹۲۰
.....	۳۵۶۲۸	۲۲۴۸۸	۲۴	۳۰۰	۱۲۸۱۶
.....	...	...	...	...	...
.....	۷۲۹۱	۵۸۵۴	۲	۳۷	۱۳۹۸
.....	۲۱۱۸۰	۱۶۲۵۷	۰	۶۰۰	۴۳۲۳
.....	۵۶۳۱	۴۷۳۶	۰	۳۰	۸۶۵
.....	۲۲۰۱۶	۱۹۰۰۲	۰	۴۸	۲۹۶۶
.....	...	...	...	...	...
.....	...	...	...	...	...
.....	۷۰۰۳	۳۸۰۰	۰	۸۲	۳۱۲۱
.....	...	...	...	...	...

۱۹-۱۶ - بیمه شدگان اصلی تحت پوشش اداره کل تأمین اجتماعی برحسب نوع بیمه (دنباله)

سال و شهرستان <sup>(۱)</sup>	جمع	اجباری	توافقی	بیکاری	خاص <sup>(۲)</sup>
زاوه .....	...	...	...	...	...
زبرخان .....	۱۱۰۸۸	۹۱۴۶	۰	۲۸۴	۱۶۵۸
سبزوار .....	۴۸۲۴۲	۲۷۷۲۵	۲۳	۶۳۳	۱۹۸۶۱
سرخس .....	۱۳۸۲۴	۱۰۰۸۳	۰	۱۱۶	۳۶۲۵
ششتمد .....	...	...	...	...	...
صالح آباد .....	...	...	...	...	...
فریمان .....	۱۶۶۰۰	۱۲۸۰۵	۰	۲۸۸	۳۵۰۷
فیروزه .....	...	...	...	...	...
قوچان .....	۱۷۵۹۷	۹۸۳۷	۵	۲۸۱	۷۴۷۴
کاشمر .....	۱۸۹۲۸	۱۲۲۳۶	۲۴	۲۲۲	۶۴۴۶
کلات .....	۲۴۵۱	۱۹۱۲	۰	۴۳	۴۹۶
کوهسرخ .....	...	...	...	...	...
گلبهار .....	...	...	...	...	...
گناباد .....	۲۰۷۷۰	۱۲۸۶۱	۰	۹۷	۷۸۱۲
مشهد .....	۵۸۰۹۰۰	۴۱۸۲۳۱	۱۴۲۴۸	۱۲۷۸۷	۱۳۵۶۳۴
مه ولات .....	۵۱۱۹	۴۴۳۲	۰	۱۴	۶۷۳
نیشابور .....	۵۲۹۴۹	۳۲۵۴۰	۹	۸۲۰	۱۹۵۸۰

۱- اطلاعات شهرستان باخرز با تایباد - بجستان با گناباد-بینالود با مشهد -جغتای،خوشاب ، داورزن و ششتمد با سبزوار-رشتخوارو زاوه با تربت حیدریه- صالح آباد با تربت جام - زبرخان و فیروزه با نیشابور-کوهسرخ با کاشمر و گلبهار با چناران لحاظ شده است.

۲- شامل بیمه شدگان حرف و مشاغل آزاد، بافندگان، رانندگان، اختیاری، کارگران ساختمانی و سایر می باشد.

مأخذ- اداره کل تأمین اجتماعی خراسان رضوی.

۲۰-۱۶- بیمه شدگان خاص تحت پوشش اداره کل تأمین اجتماعی برحسب نوع بیمه

سال و شهرستان <sup>(۱)</sup>	جمع	حرف و مشاغل آزاد	بافندگان	رانندگان	اختیاری	کارگران ساختمانی	سایر <sup>(۲)</sup>
..... ۱۳۸۰	...	...	...	...	...	...	...
..... ۱۳۸۵	...	...	...	...	...	...	...
..... ۱۳۹۰	...	...	...	...	...	...	...
..... ۱۳۹۵	۲۳۱۶۲۹	۵۸۹۲۸	۱۵۷۸۳	۷۳۴۱۱	۲۲۵۱۱	۵۸۳۷۵	۷۱۷۸
..... ۱۳۹۶	۲۲۵۳۰۳	۵۹۲۱۰	۱۴۲۹۱	۷۱۹۴۵	۲۴۴۵۲	۵۸۰۳۳	۷۴۷۲
..... ۱۳۹۷	۲۴۰۱۷۶	۶۴۲۴۵	۱۳۷۴۷	۷۰۲۶۵	۲۶۵۴۴	۵۲۸۵۷	۱۲۵۱۸
..... ۱۳۹۸	۲۴۳۳۵۹	۷۰۲۰۵	۱۳۰۰۶	۶۷۹۱۱	۲۳۸۲۳	۵۴۸۳۰	۱۳۵۸۴
..... ۱۳۹۹	۲۴۵۵۷۹	۷۶۰۵۸	۱۲۰۰۸۴	۶۶۰۰۱	۲۳۱۲۴	۵۳۳۹۱	۱۴۹۲۱
..... باخرز	...	...	...	...	...	...	...
..... بجستان	...	...	...	...	...	...	...
..... بردسکن	۲۲۸۱	۹۲۱	۲۱۸	۳۸۸	۳۷	۵۵۶	۱۶۱
..... بینالود	...	...	...	...	...	...	...
..... تایباد	۴۱۲۳	۸۹۹	۱۹۶	۱۷۵۱	۱۱۲	۸۶۵	۳۰۰
..... تربت جام	۶۹۲۰	۱۸۳۹	۳۹۱	۲۸۵۷	۱۵۰	۱۳۰۱	۳۸۲
..... تربت حیدریه	۱۲۸۱۶	۳۴۲۹	۸۲۰	۴۳۵۳	۴۷۶	۳۰۰۴	۷۳۴
..... جغتای	...	...	...	...	...	...	...
..... جوین	۱۳۹۸	۳۹۳	۱۰	۵۱۳	۱۹	۳۵۹	۱۰۴
..... چناران	۴۳۲۳	۷۶۸	۱۷۸	۹۳۰	۲۶۹	۱۷۹۵	۳۸۳
..... خلیل آباد	۸۶۵	۲۹۵	۶۰	۱۳۹	۱۵	۲۸۷	۶۹
..... خواف	۲۹۶۶	۷۱۶	۲۴۸	۷۷۴	۸۹	۹۴۹	۱۹۰
..... خوشاب	...	...	...	...	...	...	...
..... داورزن	...	...	...	...	...	...	...
..... درگز	۳۱۲۱	۱۴۲۹	۲۱۹	۶۴۸	۵۲	۶۱۲	۱۶۱
..... رشتخوار	...	...	...	...	...	...	...

۱۶-۲۰ - بیمه شدگان خاص تحت پوشش اداره کل تأمین اجتماعی برحسب نوع بیمه (دنباله)

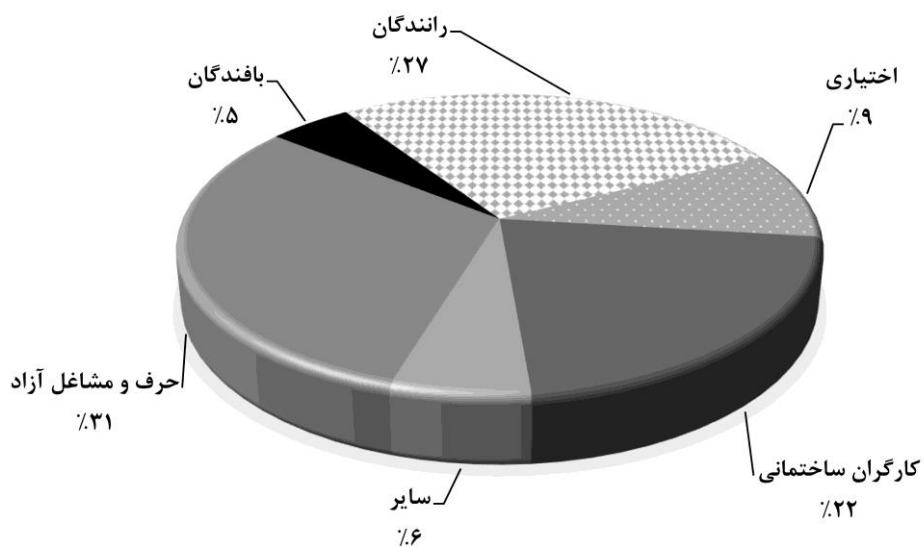
سال و شهرستان <sup>(۱)</sup>	جمع	حرف و مشاغل آزاد	بافندگان	رانندگان	اختیاری	کارگران ساختمانی	سایر <sup>(۲)</sup>
زاوه .....	...	...	...	...	...	...	...
زبرخان .....	۱۶۵۸	۲۲۸	۴۶۰	۴۹۵	۸۱	۲۶۸	۱۲۶
سبزوار .....	۱۹۸۶۱	۷۰۹۸	۵۹۶	۷۳۰۵	۳۷۵	۳۵۳۶	۹۵۱
سرخس .....	۳۶۲۵	۸۱۳	۸۳۳	۴۹۶	۸۶	۱۱۷۷	۲۲۰
ششتمد .....	...	...	...	...	...	...	...
صالح آباد .....	...	...	...	...	...	...	...
فریمان .....	۳۵۰۷	۷۶۲	۸۹	۱۳۷۸	۱۹۹	۱۰۳۴	۴۵
فیروزه .....	...	...	...	...	...	...	...
قوچان .....	۷۴۷۴	۲۷۲۳	۳۶۹	۱۶۷۸	۲۶۶	۲۰۸۳	۳۵۵
کاشمر .....	۶۴۴۶	۱۸۷۱	۶۷۵	۱۸۳۸	۱۴۲	۱۶۰۳	۳۱۷
کلات .....	۴۹۶	۱۸۵	۵۵	۸۰	۱۲	۹۴	۷۰
کوهسرخ .....	...	...	...	...	...	...	...
گلبهار .....	...	...	...	...	...	...	...
گناباد .....	۷۸۱۲	۱۶۹۵	۴۷۳	۲۸۷۷	۲۴۰	۲۱۶۲	۳۶۵
مشهد .....	۱۳۵۶۳۴	۴۴۶۲۶	۴۲۶۳	۳۰۷۳۵	۱۹۳۰۴	۲۷۵۸۵	۹۱۲۱
مه ولات .....	۶۷۳	۲۷۹	۱۰۶	۱۶۳	۴۵	۵۲	۲۸
نیشابور .....	۱۹۵۸۰	۵۰۸۹	۱۸۲۵	۶۶۰۳	۱۱۵۵	۴۰۶۹	۸۳۹

۱- اطلاعات شهرستان باخرز با تایباد - بجستان با گناباد- بینالود با مشهد - جغتای، خوشاب ، داورزن و ششتمد با سبزوار- رشتخوارو زاوه با تربت حیدریه- صالح آباد با تربت جام - زبرخان و فیروزه با نیشابور- کوهسرخ با کاشمر و گلبهار با چناران لحاظ شده است.

۲- شامل بیمه شدگان صیادان، زنبورداران، کارفرمایان صنفی کم درآمد، باربران و خادمین مساجد می باشد.

مأخذ- اداره کل تأمین اجتماعی خراسان رضوی.

۱۶-۱ - سهم بیمه شدگان خاص تحت پوشش اداره کل تأمین اجتماعی استان بر حسب نوع بیمه : ۱۳۹۹



مینا : جدول ۲۰-۱۶



۱۶-۲۱ - کمک های نقدی و غرامت پرداخت شده به بیمه شدگان تحت پوشش اداره کل تأمین اجتماعی (میلیون ریال)

غرامت نقص عضو		غرامت دستمزد ایام بارداری		کمک هزینه ازدواج		جمع		سال <sup>(۱)</sup>
مبلغ	تعداد	مبلغ	تعداد	مبلغ	تعداد	مبلغ	تعداد	
...	...	...	...	...	...	...	...	۱۳۸۰
۶۸۶	۹۰	۴۹۴۱	۱۵۰۸	۵۸۸۰	۳۴۸۱	۴۷۴۲۴	۳۳۸۴۱	۱۳۸۵
۷۹۴	۱۷۶	۴۹۷۳۰	۱۱۳۳۸	۱۸۱۵۷	۴۱۰۲	۱۶۶۳۴۷	۶۳۳۱۰	۱۳۹۰
۲۰۸۴	۷۵	۲۲۵۰۲۹	۲۵۲۸۶	۶۶۸۵۸	۷۷۰۴	۱۰۵۳۳۵۴	۱۲۴۱۳۱	۱۳۹۵
۱۸۶۹	۵۱	۲۳۴۲۸۶	۲۴۸۱۴	۵۲۱۷۲	۴۷۳۲	۶۰۴۱۳۴	۱۱۵۶۳۹	۱۳۹۶
...	۶۶	...	۲۳۱۹۴	...	۴۴۰۹	...	۱۰۵۷۵۴	۱۳۹۷
...	۲۷	۳۱۸۶۳۵	۲۳۰۹۵	۵۷۳۶۰	۳۳۴۲	۸۳۰۶۸۷	۹۳۴۸۵	۱۳۹۸
۱۷۱	۵۶	۴۲۵۷۳۴	۲۱۹۸۸	۶۲۳۲۵	۳۱۱۹	۱۲۳۴۲۴۹	۱۰۶۱۲۴	۱۳۹۹

هزینه های سفر و اقامت همراه بیمار		غرامت دستمزد ایام بیماری				سال <sup>(۱)</sup>
		ناشی از موارد دیگر		ناشی از کار		
مبلغ	تعداد	مبلغ	تعداد	مبلغ	تعداد	
...	...	...	...	...	...	۱۳۸۰
...	...	۳۳۲۲۲	۲۷۶۰۴	۲۶۹۵	۱۱۵۸	۱۳۸۵
...	...	۹۳۷۶۶	۴۵۶۴۱	۳۹۰۰	۲۰۵۳	۱۳۹۰
۸۳۶	۱۱۹۰	۲۲۴۷۳۴	۴۴۵۲۵	۹۹۶۳	۱۵۹۲	۱۳۹۵
۸۳۲	۲۰۷۸	۲۴۶۷۸۵	۴۵۰۶۹	۱۲۲۸۹	۱۹۷۵	۱۳۹۶
...	۱۰۴۷	...	۴۱۰۶۵	...	۱۴۳۴	۱۳۹۷
۴۴۸	۵۶۴	۳۶۵۷۸۸	۳۸۳۴۴	۱۸۹۹۴	۱۵۴۰	۱۳۹۸
۲۵۸	۱۴۰	۵۹۱۸۰۱	۵۵۸۰۲	۳۰۷۳۱	۱۱۷۴	۱۳۹۹

۱۶-۲۱- کمک های نقدی و غرامت پرداخت شده به بیمه شدگان تحت پوشش اداره کل تأمین اجتماعی (دنباله)  
(میلیون ریال)

کمک های نقدی مربوط به سایر موارد <sup>(۲)</sup>		پروتز و اورترز		هزینه های کفن و دفن		سال <sup>(۱)</sup>
مبلغ	تعداد	مبلغ	تعداد	مبلغ	تعداد	
...	...	...	...	...	...	۱۳۸۰
...	...	...	...	...	...	۱۳۸۵
...	...	...	...	...	...	۱۳۹۰
۴۶۴۶۵۵	۵۴۰۰	۲۲۷۵۰	۳۵۳۳۴	۳۶۴۴۵	۳۰۲۵	۱۳۹۵
...	...	۳۰۵۰۴	۳۳۹۴۱	۲۵۳۹۷	۲۹۷۹	۱۳۹۶
...	...	...	۳۱۵۲۷	...	۳۰۱۲	۱۳۹۷
...	...	۲۷۳۸۲	۲۳۵۷۳	۴۲۰۸۰	۳۰۰۰	۱۳۹۸
...	...	۷۰۰۲۴	۱۹۹۲۲	۵۳۳۱۵	۳۹۲۳	۱۳۹۹

۱- اطلاعات مبلغ در سیستم متمرکز مرکز ثبت و پرداخت می گردد و این مبلغ در اسناد استان موجود نیست و امکان گزارش استانی موجود نمی باشد.

۲- شامل تعدیل سنواتی غرامت دستمزده، تعدیل سنواتی کمک ها و ... می باشد.  
مأخذ- اداره کل تأمین اجتماعی خراسان رضوی.

۲۲-۱۶- تعداد مستمری بگیران تحت پوشش اداره کل تأمین اجتماعی و مبلغ پرداختی به آنان (میلیون ریال)

سال	جمع		بازنشستگان	
	تعداد	مبلغ	تعداد	مبلغ
۱۳۸۰	...	...	...	...
۱۳۸۵	۵۹۶۰۶	۱۵۸۲۴۷۷	۳۶۹۳۲	۱۰۸۶۵۱۶
۱۳۹۰	۸۹۸۲۵	۵۲۰۱۹۹۱	۵۸۴۲۴	۳۶۸۸۳۱۰
۱۳۹۵	۱۴۶۸۵۰	۲۰۹۰۲۲۳۲	۹۲۸۲۶	۱۴۵۸۳۸۹۵
۱۳۹۶	۱۵۸۲۸۶	۲۵۵۲۱۴۷۵	۱۰۰۸۵۰	۱۸۰۲۵۱۰۹
۱۳۹۷	۱۷۰۸۷۶	۳۱۸۱۲۶۷۲	۱۱۰۱۴۲	۲۲۵۳۷۵۰۰
۱۳۹۸ <sup>(۴)</sup>	۱۸۲۳۳۷	...	۱۱۹۴۳۸	...
۱۳۹۹	۱۹۷۵۰۷	۶۶۸۵۲۸۷۰	۱۳۰۳۳۹	۴۷۵۸۷۵۷۵

سال	از کارافتادگان <sup>(۱)</sup>				بازماندگان مستمری بگیر		سایر پرداختی‌ها <sup>(۳)</sup>
	ناشی از کار <sup>(۲)</sup>		ناشی از موارد دیگر		تعداد	مبلغ	
	تعداد	مبلغ	تعداد	مبلغ			
۱۳۸۰	...	...	...	...	...	...	
۱۳۸۵	...	...	...	...	۲۲۶۷۴	۴۹۵۹۶۱	
۱۳۹۰	...	...	...	...	۳۱۴۰۱	۱۵۱۳۶۸۱	
۱۳۹۵	۱۹۳۵	۷۴۵۸۵۶	۶۴۱۹	۱۱۳۸۵۲۵	۴۵۶۷۰	۴۴۳۳۹۵۶	
۱۳۹۶	۱۹۸۱	...	۶۵۵۵	۱۰۸۳۹۲۵	۴۸۹۰۰	۶۴۱۲۴۴۱	
۱۳۹۷	۱۹۸۵	...	۶۶۹۳	۱۳۶۳۲۹۱	۵۲۰۵۶	۷۹۱۱۸۸۱	
۱۳۹۸ <sup>(۴)</sup>	۱۹۹۲	...	۶۷۹۱	...	۵۴۱۱۶	...	
۱۳۹۹	۱۹۹۸	۳۱۴۶۰۸	۶۷۰۸	۲۱۲۴۴۰۲	۵۸۴۷۲	۱۶۸۲۶۲۸۵	

۱- سال ۱۳۹۶ و ۱۳۹۷ مبالغ از کارافتادگان بصورت تفکیک قابل ارائه نمی باشد و سرجمع لحاظ شده است.

۲- شامل جرتی ناشی از کار و کلی ناشی از کار می باشد.

۳- شامل هزینه اولاد، عائله مندی، عیدی، بن مستمری بگیران و ... است ولی از لحاظی که سایر پرداختی ها در درون گروه های مربوط به خود قرار گرفته قابل تفکیک نمی باشد

۴- اطلاعات مبالغ در سیستم متمرکز مرکز ثبت و پرداخت می گردد و این مبالغ در اسناد استان موجود نیست و امکان گزارش استانی موجود نمی باشد.

مأخذ- اداره کل تأمین اجتماعی خراسان رضوی.

۲۳-۱۶ - تعداد مراکز درمانی ملکی و طرف قرارداد مدیریت درمان تأمین اجتماعی

سال	مراکز ملکی				مراکز طرف قرارداد			
	جمع	بیمارستان	درمانگاه‌های عمومی (۱)	درمانگاه تخصصی (۲)	جمع	بیمارستان	درمانگاه‌های عمومی (۳)	درمانگاه تخصصی (۴)
۱۳۸۰	۲۲	۳	۱۹	۰	۲۰۶	۶۰	۱۴۶	-
۱۳۸۵	۱۹	۳	۱۶	۰	۹۲۱	۵۵	۱۴۷	۷۱۹
۱۳۹۰	۱۸	۳	۱۵	۰	۹۷۰	۵۱	۱۳۷	۷۸۲
۱۳۹۵	۱۹	۳	۱۶	۰	۶۴۷	۵۴	۱۷۸	۴۱۵
۱۳۹۶	۱۹	۳	۱۶	۰	۹۴۶	۵۹	۱۹۲	۶۹۵
۱۳۹۷	۱۹	۳	۱۶	۰	۹۴۹	۵۹	۲۰۲	۶۸۸
۱۳۹۸	۱۹	۳	۱۶	۰	۹۵۶	۶۰	۲۰۸	۶۸۸
۱۳۹۹	۱۹	۳	۱۶	۰	۳۳۹	۶۲	۲۳۶	۳۲

۱- اطلاعات درمانگاه عمومی و تخصصی لحاظ شده است.

۲- اطلاعات دی کلینیک لحاظ شده است.

۳- اطلاعات درمانگاه عمومی و پلی کلینیک لحاظ شده است.

۴- از سال ۱۳۹۹ عنوان مراکز بهداشتی درمانی به مراکز جامع خدمات سلامت تغییر نموده و خانه‌های بهداشت و پایگاه‌های سلامت که در واقع واحدهای زیر مجموعه آن مراکز بوده و در سالهای گذشته شمارش می‌شد در آمار لحاظ نشده‌اند.  
 مأخذ- مدیریت درمان تأمین اجتماعی خراسان رضوی.

۲۴-۱۶ - بیمه شدگان تحت پوشش اداره کل بیمه سلامت<sup>(۱)</sup>

سایر اقشار	روستائیان	بیمه همگانی سلامت	ایرانیان	کارکنان دولت	جمع	سال و شهرستان <sup>(۲)</sup>
۱۸۹۳۷۵	۱۷۳۸۵۵۳	۰	۱۸۸۸۸	۶۵۰۵۳۱	۲۵۹۷۳۴۷	۱۳۸۰
۱۷۱۲۵۷	۱۷۳۶۸۰۷	۸۳۸۰۰۷	۲۱۵۱۴	۵۶۵۰۶۱	۳۳۳۲۶۴۶	۱۳۸۵
۱۷۹۱۲۱	۱۹۶۸۴۵۳	۰	۳۴۵۶۷۹	۴۷۴۳۵۴	۲۹۶۷۶۰۷	۱۳۹۰
۱۴۲۲۸۵	۱۸۸۶۱۵۳	۷۷۷۰۰۲	۰	۴۳۰۰۶۸	۳۲۳۵۵۰۸	۱۳۹۵
۱۴۲۲۸۵	۱۸۸۶۱۵۳	۱۱۷۴۹۲۵	۱۱۲۹۲	۳۹۳۴۷۶	۳۶۰۸۱۳۱	۱۳۹۶
۱۷۸۰۳۲	۱۷۴۴۶۹۷	۱۱۲۰۱۷۹	۵۵۳۸۹	۳۹۴۹۲۶	۳۴۹۳۲۲۳	۱۳۹۷
۱۸۰۳۴۱	۱۷۵۴۳۰۹	۱۰۲۸۹۷۴	۵۲۶۵۲	۳۷۹۰۸۰	۳۳۹۵۳۵۶	۱۳۹۸
<b>۲۰۹۹۴۱</b>	<b>۱۷۵۴۳۰۹</b>	<b>۱۲۲۹۲۷۲</b>	<b>۴۲۲۳۷</b>	<b>۳۷۹۰۸۰</b>	<b>۳۶۱۴۸۳۹</b>	<b>۱۳۹۹</b>
۱۱۹۱	۵۳۵۰۷	۸۰	۰	۲۲۰۷	۵۶۹۸۵	باخرز
۵۳۸	۱۹۹۸۰	۹	۰	۲۲۹۱	۲۲۸۱۸	بجستان
۱۵۶۷	۵۱۸۳۲	۱۷۴	۱۰	۴۴۷۲	۵۸۰۵۵	بردسکن
۲۴۸	۳۸۹۹۵	۳۴۶	۱۸	۳۱۸۳	۴۲۷۹۰	بینالود
۳۳۲۲	۵۵۷۲۴	۳۰۵۶۱	۳۶۹	۵۳۸۶	۹۵۳۶۲	تایباد
۱۲۴۱۴	۱۶۱۴۸۰	۴۷۳۶۹	۶۹۲	۱۳۳۹۳	۲۳۵۳۴۸	ترت جام
۶۳۸۷	۷۶۱۲۲	۳۹۰۲۴	۷۰۶	۱۳۵۳۶	۱۳۵۷۷۵	ترت حیدریه
۵۴۸	۴۲۲۹۳	۶۳	۳	۳۱۱۲	۴۶۰۱۹	جغتای
۴۶۷	۴۰۹۶۵	۳۰	۳	۲۷۷۹	۴۴۲۴۴	جوین
۲۶۴۳	۵۴۱۶۹	۱۷۸۱۰	۴۵۹	۳۹۲۲	۷۹۰۰۳	چناران
۱۰۷۱	۴۱۸۹۴	۴۰	۳	۲۶۳۶	۴۵۶۴۴	خلیل آباد
۲۶۴۳	۹۷۰۵۶	۱۱۳۸۷	۱۳۸	۸۲۶۱	۱۱۹۴۸۵	خواف
۱۷۴	۲۹۲۴۸	۵۰	۷	۰	۲۹۴۷۹	خوشاب
۱۷۳	۱۶۲۸۹	۱۴	۰	۰	۱۶۴۷۶	داورزن
۳۴۲۰	۳۵۱۲۱	۱۲۸۵۴	۲۱۱	۶۰۷۱	۵۷۶۷۷	درگز
۶۱۸	۵۷۳۴۶	۲۰۲	۰	۲۸۷۴	۶۱۰۴۰	رشتخوار

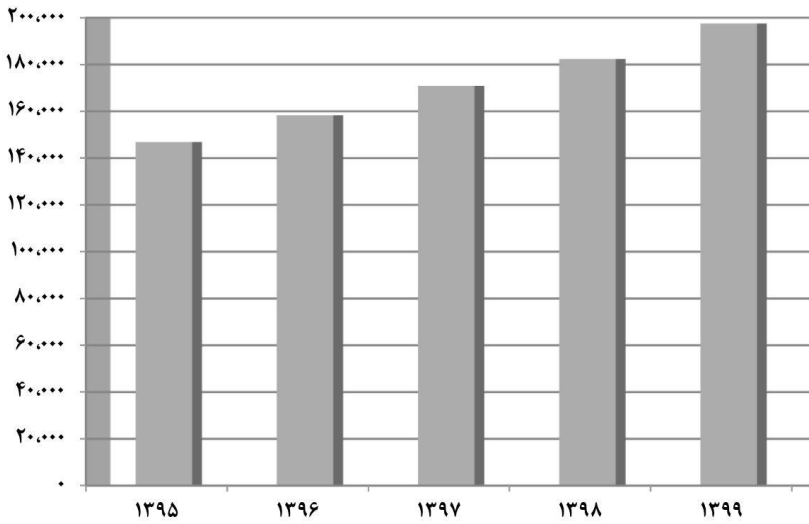
۱۶-۲۴ - بیمه شدگان تحت پوشش اداره کل بیمه سلامت<sup>(۱)</sup> (دنباله)

سایراقشار	روستائیان	بیمه همگانی سلامت	ایرانیان	کارکنان دولت	جمع	سال و شهرستان <sup>(۲)</sup>
۹۲۶	۷۵۰۳۲	۴۷	۳	۲۵۲۳	۷۸۵۳۱	زاوه .....
...	...	...	...	...	...	زیرخان .....
۸۱۱۲	۵۶۱۸۹	۳۹۴۷۱	۱۰۱۱	۲۷۴۶۴	۱۳۲۲۴۷	سبزوار .....
۹۳۵	۵۳۱۲۴	۹۲۸۹	۱۳۳	۴۶۵۳	۶۸۱۳۴	سرخس .....
...	...	...	...	...	...	ششتمد .....
...	...	...	...	...	...	صالح آباد .....
۲۰۵۶	۴۷۲۶۸	۷۳۶۶	۱۷۰	۴۳۵۸	۶۱۲۱۸	فریمان .....
۹۴۳	۳۶۷۸۷	۶۶	۳	۱۸۷۹	۳۹۶۷۸	فیروزه .....
۵۲۳۱	۶۷۸۶۰	۳۹۳۳۱	۹۸۲	۱۱۶۰۶	۱۲۵۰۱۰	قوچان .....
۶۶۴۳	۵۹۱۴۴	۳۲۶۷۴	۸۶۱	۱۰۲۱۰	۱۰۹۵۳۲	کاشمر .....
۳۱۸	۳۴۳۹۳	۱۸۲	۴	۲۸۴۸	۳۷۷۴۵	کلات .....
...	...	...	...	...	...	کوهسرخ .....
...	...	...	...	...	...	گلبهار .....
۲۱۴۳	۲۰۵۰۷	۶۳۲۵	۲۸۶	۸۲۸۸	۳۷۵۴۹	گناباد .....
۱۳۱۱۹۷	۲۳۲۳۱۰	۸۵۳۹۴۷	۳۳۵۸۷	۲۰۳۰۸۴	۱۴۵۴۱۲۵	مشهد .....
۵۹۸	۴۰۴۲۲	۴۳	۰	۳۳۳۹	۴۴۳۹۲	مه ولات .....
۱۳۴۱۵	۱۵۹۲۵۲	۸۰۵۱۸	۲۵۷۸	۲۴۷۱۵	۲۸۰۴۷۸	نیشابور .....

۱- از تاریخ ۹۱/۷/۱ سازمان بیمه خدمات درمانی به سازمان بیمه سلامت تغییر نام پیدا کرده است.

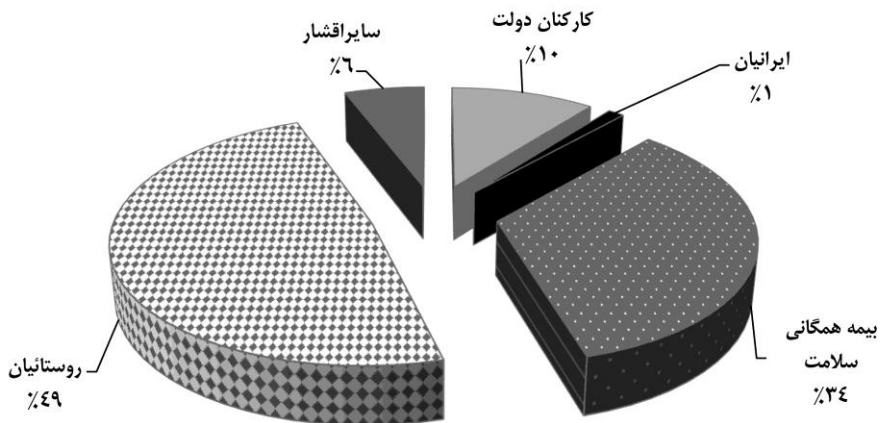
۲- اطلاعات شهرستان زیرخان با نیشابور، کوهسرخ با کاشمر، ششتمد با سبزوار، صالح آباد با تربت جام و گلبهار با چناران لحاظ شده است. مأخذ- اداره کل بیمه سلامت خراسان رضوی.

۱۶-۲- تعداد مستمری بگیران تحت پوشش اداره کل تأمین اجتماعی استان



منبع: جدول ۱۶-۲۲

۱۶-۳- سهم بیمه شدگان تحت پوشش اداره کل بیمه سلامت استان: ۱۳۹۹



منبع: جدول ۱۶-۲۴

۲۵-۱۶- تعداد اعضاء و کارگزاری های صندوق بیمه اجتماعی کشاورزان، روستائیان و عشایر

اعضا					جمع	سال و شهرستان <sup>(۱)</sup>
بیمه شدگان						
غیر فعال منفصل	غیر فعال متصل	فعال	جمع			
...	...	...	...	...	...	۱۳۸۰.....
...	...	...	...	...	...	۱۳۸۵.....
...	...	...	...	...	...	۱۳۹۰.....
...	...	...	...	...	...	۱۳۹۵.....
...	...	...	...	...	...	۱۳۹۶.....
...	...	...	...	...	...	۱۳۹۷.....
۳۷۹۱۶	۸۳۴۰	۹۳۱۱۰	۱۳۹۳۶۶	۱۵۰۲۳۹	...	۱۳۹۸.....
<b>۳۹۱۷۹۳</b>	<b>۶۰۰۱</b>	<b>۱۰۵۱۶۶</b>	<b>۱۵۰۹۶۰</b>	<b>۱۶۳۴۷۶</b>	...	<b>۱۳۹۹.....</b>
۴۹۳	۱۰۸	۱۷۱۵	۲۳۱۶	۲۳۶۱	...	باخرز.....
۶۸۱	۹۴	۱۸۲۵	۲۶۰۰	۲۹۳۹	...	بجستان.....
۹۰۲	۲۱۶	۲۶۲۴	۳۷۴۲	۴۳۱۴	...	بردسکن.....
۸۵۷	۹۵	۱۷۴۷	۲۶۹۹	۳۰۰۲	...	بینالود.....
۹۶۲	۲۲۷	۲۱۲۳	۳۳۱۲	۳۳۴۱	...	تایباد.....
۱۵۷۴	۲۸۹	۵۹۸۱	۷۸۴۴	۸۰۲۲	...	تریت جام.....
۲۳۵۱	۲۷۳	۵۵۰۸	۸۱۳۲	۹۰۲۲	...	تریت حیدریه.....
۹۶۳	۱۲۴	۳۰۷۱	۴۱۵۸	۴۳۶۵	...	جغتای.....
۸۸۸	۱۱۱	۲۳۰۹	۳۳۰۸	۳۴۹۷	...	جوین.....
۱۱۷۵	۱۵۰	۳۱۳۷	۴۴۶۲	۴۷۲۰	...	چناران.....
۶۸۲	۷۱	۱۸۶۲	۲۶۱۵	۳۰۰۴	...	خلیل آباد.....
۱۲۴۸	۳۲۱	۳۳۶۱	۴۹۳۰	۵۰۰۷	...	خواف.....
۱۰۵۳	۷۴	۲۱۰۳	۳۲۳۰	۳۴۲۴	...	خوشاب.....
۵۱۶	۱۰۳	۱۴۶۲	۲۰۸۱	۲۵۰۶	...	داورزن.....
۱۵۶۲	۱۵۸	۱۹۴۸	۳۶۶۸	۳۷۷۸	...	درگز.....
۸۶۲	۸۳	۱۶۵۲	۲۵۹۷	۲۶۶۸	...	رشتخوار.....



۲۵-۱۶- تعداد اعضاء و کارگزاری های صندوق بیمه اجتماعی کشاورزان، روستائیان و عشایر (دنباله)

اعضا					جمع	سال و شهرستان <sup>(۱)</sup>
بیمه شدگان						
غیر فعال منفصل	غیر فعال متصل	فعال	جمع			
۷۵۸	۷۵	۲۲۶۶	۳۰۹۹	۳۲۶۹	زاوه .....	
۱۱۹۳	۱۲۰	۲۵۲۴	۳۸۳۷	۴۴۴۱	زیرخان .....	
۲۸۵۰	۳۶۵	۶۲۸۱	۹۴۹۶	۱۰۹۴۰	سبزوار .....	
۸۱۴	۱۰۹	۱۵۰۸	۲۴۳۱	۲۵۶۳	سرخس .....	
...	...	...	...	...	ششتمد .....	
۶۲۲	۹۱	۹۷۰	۱۶۸۳	۱۷۱۷	صالح آباد .....	
۱۳۵۷	۱۳۵	۲۶۳۰	۴۱۲۲	۴۳۶۱	فریمان .....	
۱۱۲۸	۱۴۴	۲۷۴۹	۴۰۲۱	۴۴۳۸	فیروزه .....	
۱۶۶۵	۳۰۵	۶۲۳۸	۸۲۰۸	۸۷۵۱	قوچان .....	
۸۴۷	۱۷۷	۳۳۵۸	۴۳۸۲	۴۶۸۵	کاشمر .....	
۵۱۶	۱۲۴	۲۰۶۲	۲۷۰۲	۲۸۰۲	کلات .....	
...	...	...	...	...	کوهسرخ .....	
۳۵۷	۴۷	۱۲۸۶	۱۶۹۰	۱۷۸۳	گلبهار .....	
۱۴۱۱	۱۱۶	۲۰۴۵	۳۵۷۲	۴۴۹۷	گناباد .....	
۵۷۶۴	۱۲۱۷	۱۸۱۴۹	۲۵۱۳۰	۲۶۳۴۳	مشهد .....	
۵۷۵	۱۰۵	۲۱۲۴	۲۸۰۴	۳۰۹۴	مه ولات .....	
۳۱۶۷	۳۷۴	۸۵۴۸	۱۲۰۸۹	۱۳۸۲۲	نیشابور .....	

۲۵-۱۶- تعداد اعضاء و کارگزاری های صندوق بیمه اجتماعی کشاورزان، روستائیان و عشایر (دنباله)

تعداد کارگزاری	اعضا				سال و شهرستان <sup>(۱)</sup>
	مستمری بگیران				
	بازنشسته	فوت شده	از کار افتاده	جمع	
...	...	...	...	...	۱۳۸۰.....
...	...	...	...	...	۱۳۸۵.....
...	...	...	...	...	۱۳۹۰.....
...	...	...	...	...	۱۳۹۵.....
...	...	...	...	...	۱۳۹۶.....
...	...	...	...	...	۱۳۹۷.....
۱۰۲	۴۹۹۹	۵۲۰۵	۶۶۹	۱۰۸۷۳	۱۳۹۸.....
<b>۱۰۱</b>	<b>۵۸۲۸</b>	<b>۵۹۹۰</b>	<b>۶۹۸</b>	<b>۱۲۵۱۶</b>	<b>۱۳۹۹.....</b>
۲	۴	۳۰	۱۱	۴۵	باخرز.....
۲	۱۷۷	۱۴۱	۲۱	۳۳۹	بجستان.....
۳	۳۱۰	۲۴۱	۲۱	۵۷۲	بردسکن.....
۲	۱۷۲	۱۱۹	۱۲	۳۰۳	بینالود.....
۳	۳	۲۵	۱	۲۹	تایباد.....
۳	۳۴	۱۲۴	۲۰	۱۷۸	تریت جام.....
۷	۴۵۱	۳۹۲	۴۷	۸۹۰	تریت حیدریه.....
۳	۱۰۱	۱۰۱	۵	۲۰۷	جغتای.....
۳	۸۵	۹۶	۸	۱۸۹	جوین.....
۱	۱۰۲	۱۴۸	۸	۲۵۸	چناران.....
۳	۲۱۹	۱۵۲	۱۸	۳۸۹	خلیل آباد.....
۴	۱۰	۵۷	۱۰	۷۷	خواف.....
۱	۱۰۱	۷۹	۱۴	۱۹۴	خوشاب.....
۱	۲۳۳	۱۸۵	۷	۴۲۵	داورزن.....
۲	۲۹	۷۶	۵	۱۱۰	درگز.....
۴	۲۲	۴۶	۳	۷۱	رشتخوار.....

۲۵-۱۶- تعداد اعضاء و کارگزاری های صندوق بیمه اجتماعی کشاورزان، روستائیان و عشایر (دنباله)

تعداد کارگزاری	اعضا				سال و شهرستان <sup>(۱)</sup>
	مستمری بگیران				
	بازنشسته	فوت شده	از کار افتاده	جمع	
۳	۷۱	۸۶	۱۳	۱۷۰	زاوه .....
۴	۲۸۹	۲۶۴	۵۱	۶۰۴	زبرخان .....
۹	۷۲۷	۶۵۰	۶۷	۱۴۴۴	سبزوار .....
۲	۳۵	۸۸	۹	۱۳۲	سرخس .....
...	...	...	...	...	ششتمد .....
۱	۷	۲۰	۷	۳۴	صالح آباد .....
۳	۸۶	۱۳۸	۱۵	۲۳۹	فریمان .....
۲	۱۷۲	۲۲۰	۲۵	۴۱۷	فیروزه .....
۶	۲۳۵	۲۶۳	۴۵	۵۴۳	قوچان .....
۴	۱۴۸	۱۳۶	۱۹	۳۰۳	کاشمر .....
۳	۲۸	۶۴	۸	۱۰۰	کلات .....
...	...	...	...	...	کوهسرخ .....
۱	۱۸	۶۸	۷	۹۳	گلبهار .....
۳	۵۴۷	۳۵۸	۲۰	۹۲۵	گناباد .....
۱۰	۴۱۶	۶۹۷	۱۰۰	۱۲۱۳	مشهد .....
۳	۱۲۵	۱۵۵	۱۰	۲۹۰	مه ولات .....
۳	۸۷۱	۷۷۱	۹۱	۱۷۳۳	نیشابور .....

۱- با توجه به تغییر سامانه گزارشگیری دستگاه ذریبط، اطلاعات از سال ۱۳۸۰ لغایت ۱۳۸۷ در دسترس نمی باشد و اطلاعات شهرستان

ششتمد با سبزوار و کوهسرخ با کاشمر لحاظ شده است.

مأخذ- صندوق بیمه اجتماعی کشاورزان، روستائیان و عشایر خراسان رضوی.

۱۶-۲۶ - حقوق بگیران و مشترکان صندوق بازنشستگی

مشترکان (شاغلین کسور پرداز) <sup>(۳)</sup>	حقوق بگیران			جمع بر اساس پرونده <sup>(۲)</sup>	جمع بر اساس نفر <sup>(۱)</sup>	سال
	وراث وظیفه بگیر	بازنشستگان و شاغلان فوت شده	بازنشستگان و ازکارافتادگان			
۸۷۳۰۴	۲۱۹۷۰	۱۵۹۶۵	۶۶۷۹۰	۱۷۰۰۵۹	۱۷۶۰۶۴	۱۳۹۰
۸۸۸۲۸	۲۲۶۹۶	۱۶۲۹۵	۷۵۱۵۴	۱۸۰۲۷۷	۱۸۶۶۷۸	۱۳۹۳
۹۲۱۴۱	۲۲۹۴۶	۱۶۳۸۷	۷۸۰۷۵	۱۸۶۶۰۳	۱۹۳۱۶۲	۱۳۹۴
۸۸۴۲۴	۲۳۴۲۰	۱۶۸۳۸	۸۱۷۵۵	۱۸۷۰۱۷	۱۹۳۵۹۹	۱۳۹۵
۸۴۸۷۲	۲۴۲۲۱	۱۷۵۱۴	۸۵۷۰۷	۱۸۸۰۹۳	۱۹۴۸۰۰	۱۳۹۶
۸۱۳۴۲	۲۵۰۳۵	۱۸۱۵۳	۸۹۹۸۳	۱۸۹۴۷۸	۱۹۶۳۶۰	۱۳۹۷
۷۹۵۹۶	۲۵۸۳۶	۱۸۷۹۵	۹۴۳۳۶	۱۹۲۷۲۷	۱۹۹۷۶۸	۱۳۹۸
<b>۷۷۴۷۷</b>	<b>۲۷۳۵۶</b>	<b>۱۹۹۵۲</b>	<b>۹۶۳۱۳</b>	<b>۱۹۳۷۴۲</b>	<b>۲۰۱۱۴۶</b>	<b>۱۳۹۹</b>

۱- جمع بر اساس نفر شامل مجموع بازنشسته، ازکارافتاده، وراث وظیفه بگیر و افراد کسور پرداز می باشد.

۲- جمع بر اساس پرونده شامل مجموع بازنشسته، ازکارافتاده، بازنشسته متوفی، شاغل متوفی و افراد کسور می باشد.

۳- تا سال ۱۳۹۳ تعداد شاغلین کسور پرداز براساس برآوردی مالی اعلام می گردید لیکن با راه اندازی سیستم شاغلین از سال ۱۳۹۴ و با

تکمیل اطلاعات در سال های گذشته مقرر گردید تعداد شاغلین مذکور از این سال به بعد براساس سیستم شاغلین ذکر گردد.

مأخذ- صندوق بازنشستگی خراسان رضوی.

۲۷-۱۶ - حقوق بگیران صندوق بازنشستگی برحسب سال بازنشستگی، نوع آن و جنس در

پایان سال

از کارافتادگان			بازنشستگان			جمع کل	سال و شهرستان <sup>(۱)</sup>
مرد	زن	زن و مرد	مرد	زن	زن و مرد		
۴۰۴	۲۰۴	۶۰۸	۴۲۲۱۳	۲۳۹۶۹	۶۶۱۸۲	۸۲۷۵۵	..... ۱۳۹۰
۴۷۸	۲۶۷	۷۴۵	۴۷۶۹۶	۲۶۷۱۳	۷۴۴۰۹	۹۱۴۴۹	..... ۱۳۹۳
۵۱۱	۳۰۰	۸۱۱	۴۹۶۴۹	۲۷۶۱۵	۷۷۲۶۴	۹۴۴۶۲	..... ۱۳۹۴
۵۲۱	۳۲۴	۸۴۵	۵۱۸۳۳	۲۹۰۷۷	۸۰۹۱۰	۹۸۵۹۳	..... ۱۳۹۵
۵۲۱	۳۳۹	۸۶۰	۵۳۸۷۰	۳۰۹۷۷	۸۴۸۴۷	۱۰۳۲۲۱	..... ۱۳۹۶
۵۳۱	۳۶۸	۸۹۹	۵۶۱۴۷	۳۲۹۳۷	۸۹۰۸۴	۱۰۸۱۳۶	..... ۱۳۹۷
۵۳۹	۳۹۸	۹۳۷	۵۸۲۵۰	۳۵۱۴۹	۹۳۳۹۹	۱۱۳۱۳۱	..... ۱۳۹۸
<b>۵۲۴</b>	<b>۴۲۱</b>	<b>۹۴۵</b>	<b>۵۱۹۲۳</b>	<b>۳۶۴۴۵</b>	<b>۹۵۳۶۸</b>	<b>۱۱۶۲۶۵</b>	<b>..... ۱۳۹۹</b>
.	.	.	.	.	.	.	..... باخرز
.	.	.	.	.	.	.	..... بجستان
.	.	.	.	.	.	.	..... بردسکن
.	.	.	.	.	.	.	..... بینالود
.	.	.	.	.	.	.	..... تایباد
۱	۲	۳	۱۰۱	۴۲	۱۴۳	۱۷۹	..... تربت جام
.	.	.	۲۴۳	۱۲۶	۳۶۹	۴۶۴	..... تربت حیدریه
.	.	.	.	.	.	.	..... جغتای
.	.	.	.	.	.	.	..... جوین
.	.	.	.	.	.	.	..... چناران
.	.	.	.	.	.	.	..... خلیل آباد
.	.	.	.	.	.	.	..... خواف
.	.	.	.	.	.	.	..... خوشاب
.	.	.	.	.	.	.	..... داورزن
.	.	.	.	.	.	.	..... درگز
.	.	.	.	.	.	.	..... رشتخوار

۲۷-۱۶- حقوق بگیران صندوق بازنشستگی برحسب سال بازنشستگی، نوع آن و جنس در

پایان سال (دنباله)

ازکارافتادگان			بازنشستگان			جمع کل	سال و شهرستان <sup>(۱)</sup>
مرد	زن	زن و مرد	مرد	زن	زن و مرد		
.	.	.	.	.	.	.	زاوه .....
.	.	.	.	.	.	.	زبرخان .....
۴	۸	۱۲	۴۲۶	۲۳۷	۶۶۳	۸۶۷	سبزوار .....
.	.	.	.	.	.	.	سرخس .....
.	.	.	.	.	.	.	ششمد .....
.	.	.	.	.	.	.	صالح آباد .....
.	.	.	.	.	.	.	فریمان .....
.	.	.	.	.	.	.	فیروزه .....
.	.	.	۲	.	۲	۲	قوچان .....
.	.	.	.	.	.	.	کاشمر .....
.	.	.	.	.	.	.	کلات .....
.	.	.	.	.	.	.	کوهسرخ .....
.	.	.	.	.	.	.	گلبهار .....
۱	.	۱	۲۰۷	۹۹	۳۰۶	۳۹۳	گناباد .....
۵۱۴	۴۱۰	۹۲۴	۵۷۶۴۴	۳۵۷۴۲	۹۳۳۸۶	۱۱۳۷۲۲	مشهد .....
.	.	.	.	.	.	.	مه ولات .....
۴	۱	۵	۳۰۰	۱۹۹	۴۹۹	۶۳۸	نیشابور .....

۲۷-۱۶ - حقوق بگیران صندوق بازنشستگی برحسب سال بازنشستگی، نوع آن و جنس در

پایان سال (دنباله)

بازنشستگان فوت شده			شاغلان فوت شده			سال و شهرستان <sup>(۱)</sup>
مرد	زن	زن و مرد	مرد	زن	زن و مرد	
۱۱۱۹۷	۶۷۵	۱۱۸۷۲	۳۷۴۰	۳۵۳	۴۰۹۳	..... ۱۳۹۰
۱۱۲۵۹	۶۹۴	۱۱۹۵۳	۳۹۲۶	۴۱۶	۴۳۴۲	..... ۱۳۹۳
۱۱۲۶۵	۶۹۷	۱۱۹۶۲	۳۹۹۱	۴۳۴	۴۴۲۵	..... ۱۳۹۴
۱۱۶۷۳	۷۲۴	۱۲۳۹۷	۴۰۰۶	۴۳۵	۴۴۴۱	..... ۱۳۹۵
۱۲۲۴۰	۷۹۵	۱۳۰۳۵	۴۰۳۱	۴۴۸	۴۴۷۹	..... ۱۳۹۶
۱۲۷۸۵	۸۵۹	۱۳۶۴۴	۴۰۵۱	۴۵۸	۴۵۰۹	..... ۱۳۹۷
۱۳۳۷۴	۸۹۶	۱۴۲۷۰	۴۰۵۶	۴۶۹	۴۵۲۵	..... ۱۳۹۸
<b>۱۴۳۴۵</b>	<b>۱۰۰۸</b>	<b>۱۵۳۵۳</b>	<b>۴۱۰۹</b>	<b>۴۹۰</b>	<b>۴۵۹۹</b>	<b>..... ۱۳۹۹</b>
.	.	.	.	.	.	..... باخرز
.	.	.	.	.	.	..... بجستان
.	.	.	.	.	.	..... بردسکن
.	.	.	.	.	.	..... بینالود
.	.	.	.	.	.	..... تایباد
۱۸	۴	۲۲	۱۰	۱	۱۱	..... تربت جام
۶۳	۸	۷۱	۲۲	۲	۲۴	..... تربت حیدریه
.	.	.	.	.	.	..... جغتای
.	.	.	.	.	.	..... جوین
.	.	.	.	.	.	..... چناران
.	.	.	.	.	.	..... خلیل آباد
.	.	.	.	.	.	..... خواف
.	.	.	.	.	.	..... خوشاب
.	.	.	.	.	.	..... داورزن
.	.	.	.	.	.	..... درگز
.	.	.	.	.	.	..... رشتخوار

۲۷-۱۶- حقوق بگیران صندوق بازنشستگی برحسب سال بازنشستگی، نوع آن و جنس در

پایان سال (دنباله)

بازنشستگان فوت شده			شاغلان فوت شده			سال و شهرستان <sup>(۱)</sup>
مرد	زن	زن و مرد	مرد	زن	زن و مرد	
.	.	.	.	.	.	زاوه .....
.	.	.	.	.	.	زبرخان .....
۱۳۱	۱۹	۱۵۰	۳۵	۷	۴۲	سبزوار .....
.	.	.	.	.	.	سرخس .....
.	.	.	.	.	.	ششمد .....
.	.	.	.	.	.	صالح آباد .....
.	.	.	.	.	.	فریمان .....
.	.	.	.	.	.	فیروزه .....
.	.	.	.	.	.	قوچان .....
.	.	.	.	.	.	کاشمر .....
.	.	.	.	.	.	کلات .....
.	.	.	.	.	.	کوهسرخ .....
.	.	.	.	.	.	گلبهار .....
۶۰	۳	۶۳	۲۱	۲	۲۳	گناباد .....
۱۳۹۷۶	۹۶۵	۱۴۹۴۱	۳۹۹۷	۴۷۴	۴۴۷۱	مشهد .....
.	.	.	.	.	.	مه ولات .....
۹۷	۹	۱۰۶	۲۴	۴	۲۸	نیشابور .....

۱- اطلاعات بر اساس شهرستان دستگاه پرداخت کننده که ردیف بودجه اشغال کرده است می باشد.

مأخذ- صندوق بازنشستگی خراسان رضوی.