

فصل ۱۷ - آموزش

مقدمه

آمارهای ارائه شده در این فصل، شامل وضعیت سواد براساس سرشماری های عمومی نفوس و مسکن، آموزش رسمی در سطوح عمومی و عالی، همچنین آموزش فنی و حرفه ای می باشد.

آموزش رسمی در کشور، به دو بخش عمومی و عالی تقسیم می شود:

آموزش عمومی شامل دوره های اول متوسطه، دوم متوسطه، فنی و حرفه ای و کارو دانش می باشد و مسئولیت اجرای آن با وزارت آموزش و پرورش است. شایان ذکر است که از سال تحصیلی ۹۲-۱۳۹۱ با تغییر نظام آموزش عمومی مقاطع تحصیلی شامل ابتدایی، دوره اول متوسطه، دوره دوم متوسطه است.

فارغ التحصیلان دبیرستان ها، پس از اخذ مدرک دیپلم و موفقیت در آزمون ورودی دانشگاه ها، تحصیلات عالی را آغاز می کنند که شامل سطوح کاردانی، کارشناسی، کارشناسی ارشد و دکترای حرفه ای و تخصصی است.

شایان ذکر است، علاوه بر دانشگاه ها و مراکز آموزش عالی وابسته به وزارت علوم، تحقیقات و فناوری، دانشگاه آزاد اسلامی نیز به طور مستقل به پذیرش دانشجو و ارائه خدمات آموزشی در سطوح عالی اقدام می کند.

اولین سالنامه رسمی وزارت فرهنگ در سال ۱۲۹۷ هجری شمسی، شامل آمار دوره های ابتدایی، متوسطه و عالی، چاپ و منتشر شد. در دومین سالنامه آماری وزارت فرهنگ که در سال ۱۳۰۵ منتشر گردید، آمار دانش آموزان و دانشجویان به طور مقایسه ای برای

سه سال تحصیلی (۱۳۰۱-۱۳۰۲)، (۱۳۰۲-۱۳۰۳) و (۱۳۰۳-۱۳۰۴) ارائه شد. این آمارها از سال ۱۳۰۵ به بعد، به طور مرتب جمع آوری و به طور سالانه منتشر شده است. از سال ۱۳۴۳ تا کنون، آمار مربوط به دانش آموزان، توسط وزارت آموزش و پرورش انتشار می یابد. فعالیت های مربوط به سوادآموزی بزرگسالان نیز که در سال ۱۳۳۴ آغاز شده بود، پس از پیروزی انقلاب اسلامی توسط سازمان نهضت سوادآموزی ادامه یافت. این سازمان از بدو تأسیس در سال ۱۳۵۸، آمار فعالیت های خود را به طور منظم جمع آوری و ارائه می نماید. از سال ۱۳۹۰ دوره های نظام آموزشی این سازمان تغییر یافته است.

در حال حاضر، اطلاعات مربوط به آموزش عالی در کشور، توسط وزارت علوم، تحقیقات و فناوری تهیه و ارائه می شود.

اطلاعات تهیه شده توسط وزارت علوم، تحقیقات و فناوری، تمامی مراکز آموزش عالی تحت پوشش این وزارتخانه و یا وابسته به وزارتخانه ها، سازمان ها یا نهادهایی مانند وزارت آموزش و پرورش، وزارت بهداشت، درمان و آموزش پزشکی، وزارت نفت، سازمان تربیت بدنی و را در بر می گیرد که مدرک اعطایی توسط آنان، مورد تأیید وزارت علوم، تحقیقات و فناوری است.

علاوه براین، ارائه آمار مربوط به سازمان آموزش فنی و حرفه ای از سال ۱۳۷۵، در این فصل آغاز شده است. این سازمان در سال ۱۳۵۹ با ادغام صندوق های کارآموزی، مراکز تعلیمات حرفه ای و کانون های کارآموزی که در گذشته عهده دار آموزش های فنی و حرفه ای

تحصیلی: منظور از تحصیل، اشتغال به تحصیل طبق برنامه‌های آموزشی رسمی ایران یا کشورهای خارجی است. بنا بر این، آموزش در دوره‌های آموزشی غیر رسمی (مانند آموزش زبان در آموزشگاه‌های خصوصی یا نزد معلم خصوصی) تحصیل به حساب نیامده است.

کارکنان آموزشی: افراد شاغل در مدرسه که در سه گروه معلم، مدیریت و کیفیت‌بخشی آموزشی فعالیت می‌کنند. مشاغل گروه معلم شامل آموزگار، دبیر، هنرآموز و استادکار است. مشاغل گروه مدیریت شامل مدیر، معاون پرورشی، معاون فناوری، معاون اجرایی، معاون امور عمومی و معاون آموزشی است. مشاغل گروه کیفیت‌بخشی شامل مشاور، مربی امور تربیتی پرورشی، مراقب سلامت، سرپرست بخش، سرپرست آموزش، سرپرست شبانه‌روزی، مسئول سوادآموزی مجتمع، مسئول توان‌بخشی و متصدی سایت رایانه می‌باشد.

مقطع تحصیلی: دوره آموزشی است که منجر به اخذ دانشنامه یا گواهینامه تحصیلی می‌شود.

دانش آموز: فردی است که برابر مقررات در یکی از دوره‌های تحصیلی آموزش و پرورش به تحصیل اشتغال دارد.

آموزش استثنایی: مخصوص آن دسته از اطفال و نوجوانانی است که دارای عقب‌ماندگی ذهنی و یا جسمی، معلولیت و اختلال در یادگیری بوده و یا ناسازگار باشند و شامل دوره آمادگی، ابتدایی، متوسطه دوره اول، متوسطه دوره دوم و آموزش فنی و حرفه‌ای می‌باشد.

دوره ابتدایی: دوره تحصیلی است که دانش‌آموز از سن ۶ سالگی به آن وارد شده و پس از طی پایه‌های تحصیلی معین گواهینامه پایان دوره ابتدایی دریافت می‌کند.

دوره اول متوسطه: دوره تحصیلی که دانش‌آموز پس از اتمام دوره ابتدایی در آن پذیرش شده و پس

کشور بودند، به وجود آمد و فعالیت‌های خود را تحت پوشش وزارت تعاون، کار و رفاه اجتماعی آغاز نمود.

مرکز آمار ایران نیز با انجام سرشماری عمومی نفوس و مسکن که هر ده سال یک بار صورت می‌گیرد، با گردآوری اطلاعات کلی مانند وضع سواد و دوره‌های تحصیلی، میزان باسوادی و تغییرات آن را ارائه می‌نماید.

لازم به توضیح است که طرح سرشماری عمومی نفوس و مسکن از سال ۱۳۸۵ به بعد طبق مصوبه دولت به فاصله زمانی ۵ ساله انجام می‌گردد.

در مورد آمار ارائه شده، توضیح نکات زیر ضروری است:
۱- ارقام مربوط به کارکنان آموزشی، دفتری و اداری، که از سال ۱۳۹۴ تغییر یافته، شامل کارکنان شاغل در بخش دولت و اعزامی به مدارس غیر انتفاعی است.

۲- ارقام مربوط به تعداد آموزشگاه‌ها برای دوره‌های مختلف تحصیلی، لزوماً به معنای تعداد ساختمان‌های اختصاص داده شده برای این دوره‌ها نمی‌باشد. برای مثال چنانچه یک ساختمان در طول سال تحصیلی در ساعات مختلف روز به تناوب مورد استفاده دوره‌های ابتدایی و اول متوسطه قرار گیرد، این ساختمان (آموزشگاه) دوبار در آمار منظور خواهد شد. همچنین آمار مربوط به تعداد کلاس‌های دوره‌های مختلف تحصیلی نیز به همین روش محاسبه می‌شود.
۳- به دلیل عدم امکان تفکیک اطلاعات استان خراسان رضوی از خراسان بزرگ در برخی از سالهای مربوط به سری زمانی، تعدادی از جداول در این سالها فاقد اطلاع می‌باشند.

تعاریف و مفاهیم

باسواد: فردی که می‌تواند به زبان فارسی یا هر زبان دیگر، متن ساده‌ای را بخواند و بنویسد، خواه مدرک رسمی داشته باشد یا نداشته باشد.

نقاط شهری، نقاط روستایی و جمعیت ساکن: رجوع شود به تعاریف و مفاهیم «فصل ۳- جمعیت».

سوادآموز قبول شده: به سوادآموزی که در امتحانات پایان دوره موفق به کسب نمرات قبولی شده است، سوادآموز قبول شده در امتحان گفته می‌شود.

دانشجو: فرد پذیرفته شده‌ای است که برابر ضوابط معین برای تحصیل در یکی از دوره‌های رسمی آموزش عالی ثبت نام کند و به تحصیل اشتغال ورزد.

مرکز آموزش عالی: موسسه‌ای است که برای ارائه خدمات آموزش عالی و پژوهشی از بین دارندگان مدرک دیپلم متوسطه، پیش‌دانشگاهی یا بالاتر دانشجو می‌پذیرد و به فارغ‌التحصیلان خود مدرک کاردانی یا بالاتر می‌دهد.

دانشگاه: عالی‌ترین موسسه آموزش عالی که با مجوز رسمی شورای گسترش آموزش عالی ایجاد و حداقل از سه دانشکده تشکیل شده باشد.

آموزشگر تمام وقت موسسه آموزش عالی: آموزشگر موسسه آموزش عالی که برابر ضوابط معین استخدام و تمام ساعات موظف اداری خود را در موسسه محل خدمت، انجام وظیفه می‌کند.

آموزشگر پاره وقت موسسه آموزش عالی: آموزشگر موسسه آموزش عالی که در یک دوره زمانی معین به ارائه خدمات آموزشی نظری و یا عملی می‌پردازد.

ثبت نام شده آموزش عالی: فردی که برابر ضوابط معین پذیرفته شده و در یکی از موسسات آموزش عالی ثبت نام کرده است.

دانش آموخته آموزش عالی: فردی که یکی از دوره‌های تحصیلی آموزش عالی را با موفقیت به پایان رسانده است و برابر ضوابط معین مدرک تحصیلی دریافت می‌کند.

آموزش دیدگان (کارآموزان) سازمان آموزش فنی و حرفه‌ای کشور: افرادی هستند که برای فرا گرفتن حرفه‌ای خاص، بازآموزی یا

از سپری کردن سه پایه تحصیلی گواهینامه پایان دوره دریافت می‌کند.

دانش آموز بزرگسال: دانش‌آموزی است که شرایط تحصیل در مدارس راهنمایی تحصیلی و متوسطه روزانه را نداشته و برای ادامه تحصیل در مدارس ویژه بزرگسالان پذیرش می‌شود.

دوره عمومی آموزش بزرگسال: این دوره از لحاظ مقررات تحصیلی مشابه دوره راهنمایی بوده و امکان تحصیل را برای کسانی که به لحاظ سن یا سایر شرایط نمی‌توانند در دوره روزانه تحصیل نمایند.

دوره تکمیلی آموزش بزرگسال: این دوره از لحاظ مقررات تحصیلی مشابه دوره متوسطه بوده و امکان تحصیل را برای کسانی فراهم می‌کند که به لحاظ سن یا سایر شرایط نمی‌توانند در دوره روزانه تحصیل نمایند.

دوره سوادآموزی: دوره‌ای است برای آموزش فرد بی‌سواد با سن بیش از ده سال تمام که امکان تحصیل در نظام آموزش رسمی کشور را ندارد. این دوره معادل پایه سوم ابتدایی در نظام آموزش رسمی است.

دوره انتقال سوادآموزی: دوره‌ای معادل پایان دوره ابتدایی که فرصت ادامه تحصیل افراد دارای مدرک حداقل دوره سوادآموزی و یا معادل آن را فراهم می‌سازد.

دوره تحکیم: دوره‌ای است که فرصت استمرار و پایداری آموخته‌ها و کاربرد آن را برای کسانی فراهم می‌سازد که دوره سوادآموزی را گذرانده‌اند و تمایل به ادامه تحصیل ندارند.

سوادآموز تحت پوشش نهضت سوادآموزی: فردی است بی‌سواد یا کم‌سواد با سن بالای ده سال که امکان تحصیل در نظام آموزش رسمی کشور را ندارد و در کلاس نهضت سوادآموزی ثبت‌نام می‌نماید.

آموزان دوره پیش دبستانی ۷۸۱۷۷ نفر و آموزش استثنایی ۱۲۲۸۰ نفر بوده است.

در سال تحصیلی ۱۳۹۹-۱۴۰۰ تعداد کل دانشجویان استان (بدون لحاظ دانشجویان دانشگاه آزاد اسلامی) ۱۷۲۹۱۶ نفر بوده است که از این تعداد ۲۹ درصد در دانشگاه ها و موسسات آموزش عالی وزارت علوم، تحقیقات و فناوری و ۲۶ درصد در موسسات آموزش عالی غیر دولتی - غیر انتفاعی تحصیل می کنند. همچنین دانشجویان زن (بدون لحاظ دانشجویان دانشگاه آزاد اسلامی) با تعداد ۸۸۸۸۲ نفر ۵۱/۴ درصد کل دانشجویان را تشکیل می دهند.

از تعداد کل دانشجویان (بدون لحاظ دانشجویان دانشگاه آزاد اسلامی)، ۱۲ درصد در مقطع کاردانی (فوق دیپلم)، ۶۵ درصد در مقطع کارشناسی (لیسانس)، ۱۶ درصد در مقطع کارشناسی ارشد (فوق لیسانس)، ۳ درصد در مقطع دکترای حرفه ای و ۴ درصد در مقطع دکترای تخصصی مشغول تحصیل می باشند.

در سال تحصیلی ۹۹-۱۳۹۸ از ۲۷۴۶۷ نفر دانش آموخته دانشگاهها و موسسات آموزش عالی (بدون لحاظ دانشجویان دانشگاه آزاد اسلامی)، ۵۲ درصد در رشته علوم انسانی، ۲۴ درصد در رشته فنی و مهندسی، ۹ درصد در رشته هنر، ۸ درصد در رشته پزشکی، ۳ درصد در رشته های علوم پایه و ۳ درصد در رشته کشاورزی و دامپزشکی فارغ التحصیل شده اند که ۴۷ درصد دانش آموختگان را زنان تشکیل می دهند.

ارتقای مهارت، برای مدت معینی در مراکز آموزشی این سازمان آموزش می بینند.

مرکز آموزش ثابت در سازمان آموزش فنی و حرفه ای کشور: محلی دولتی، متشکل از حداقل ۵ کارگاه آموزشی است که دارای هویتی قانونمند می باشد و ساختار آن مورد تصویب سازمان برنامه و بودجه کشور (معاونت برنامه ریزی و نظارت راهبردی سابق) قرار گرفته است.

گزیده اطلاعات

براساس نتایج سرشماری عمومی نفوس و مسکن سال های ۱۳۶۵، ۱۳۷۵، ۱۳۸۵، ۱۳۹۰ و ۱۳۹۵ در جمعیت ۶ ساله و بیشتر نرخ باسوادی مردان به ترتیب ۶۵/۶، ۸۶/۱، ۸۹/۸، ۸۹/۴ و ۹۱/۹ درصد و نرخ باسوادی زنان به ترتیب ۴۷، ۷۸/۵، ۸۲/۶ و ۸۳/۲ و ۸۶/۲ درصد بوده است.

تعداد کل دانش آموزان در سال تحصیلی ۱۳۹۹-۱۴۰۰ تعداد ۱۴۱۰۰۱۶ نفر بوده است که از این تعداد ۷۷۰۳۵۴ نفر در دوره ابتدایی، ۳۱۲۳۵۳ نفر در دوره اول متوسطه (روزانه و بزرگسال) و ۲۳۶۸۵۲ نفر در دوره دوم متوسطه (روزانه و بزرگسال) مشغول به تحصیل بوده اند و تعداد دانش آموزان دختر در دوره ابتدایی ۴۸/۷ درصد، دوره اول متوسطه روزانه ۴۸/۶ درصد و دوره دوم متوسطه روزانه ۴۸/۸ درصد بوده است.

همچنین در این سال تحصیلی تعداد دانش

۱-۱۷ - تعداد باسوادان برحسب جنس در نقاط شهری و روستایی

زن	مرد	مرد و زن	شرح (۱)
کل استان (۲)			
۹۴۳۵۲۳	۱۳۵۹۳۳۷	۲۳۰۲۸۶۰	آبان ۱۳۶۵
۱۵۵۴۸۴۴	۱۹۲۹۱۹۸	۳۴۸۴۰۴۲	مهر ۱۳۷۰
۱۶۰۲۷۳۹	۱۷۵۵۱۹۳	۳۳۵۸۶۳۲	آبان ۱۳۷۵
۲۰۶۸۳۱۹	۲۲۵۸۲۲۱	۴۳۲۶۵۴۰	آبان ۱۳۸۵
۲۲۲۳۷۰۸	۲۳۸۱۰۳۳	۴۶۰۴۷۴۱	آبان ۱۳۹۰
۲۴۲۰۵۱۳	۲۶۱۱۸۳۹	۵۰۳۲۳۵۲	آبان ۱۳۹۵
نقاط شهری			
۶۰۶۲۲۷	۷۹۳۴۷۱	۱۳۹۹۶۹۸	آبان ۱۳۶۵
۹۵۸۴۰۵	۱۱۱۹۸۶۲	۲۰۷۸۲۶۷	مهر ۱۳۷۰
۱۰۷۱۲۵۰	۱۱۶۶۷۶۷	۲۲۳۸۰۱۷	آبان ۱۳۷۵
۱۴۹۴۱۸۳	۱۶۱۰۵۸۲	۳۱۰۴۷۶۵	آبان ۱۳۸۵
۱۶۸۵۲۷۰	۱۷۷۷۳۳	۳۴۶۳۰۰۳	آبان ۱۳۹۰
۱۸۵۸۳۲۶	۱۹۶۱۷۰۴	۳۸۲۰۰۳۰	آبان ۱۳۹۵
نقاط روستایی			
۳۳۷۲۹۶	۵۶۵۸۶۶	۹۰۳۱۶۲	آبان ۱۳۶۵
۵۹۶۴۳۹	۸۰۹۳۳۶	۱۴۰۵۷۷۵	مهر ۱۳۷۰
۵۳۱۳۲۰	۵۸۸۱۷۳	۱۱۲۰۱۹۳	آبان ۱۳۷۵
۵۷۴۰۱۴	۶۴۷۴۸۰	۱۲۲۱۴۹۴	آبان ۱۳۸۵
۵۳۸۳۴۵	۶۰۳۱۹۹	۱۱۴۱۵۴۴	آبان ۱۳۹۰
۵۶۲۱۰۶	۶۴۹۹۸۵	۱۲۱۲۰۹۱	آبان ۱۳۹۵

۱- اطلاعات سال ۱۳۶۵ و ۱۳۷۰ مربوط به خراسان بزرگ می باشد.

۲- اختلاف ارقام کل استان با سرجمع نقاط شهری و روستایی، به علت منظور شدن جمعیت باسواد غیر ساکن در جمعیت کل استان است. مأخذ- مرکز آمار ایران (ر.م).

- مرکز آمار ایران. دفتر جمعیت، نیروی کار و سرشماری.

۱۷-۲ - جمعیت ۶ ساله و بیشتر ، تعداد باسوادان و نرخ باسوادی بر حسب جنس و سن

(نفر-درصد)

آبان ۱۳۷۵			مهر ۱۳۷۰			آبان ۱۳۶۵			جنس و گروه سنی
نرخ باسوادی	باسوادان	جمعیت	نرخ باسوادی	باسوادان	جمعیت	نرخ باسوادی	باسوادان	جمعیت	
۸۲/۳	۳۳۵۸۶۳۲	۴۰۸۰۹۱۱	۷۱/۷	۳۴۸۱۷۷۷	۴۸۶۱۷۷۷	۵۶/۴	۲۳۰۲۸۶۰	۴۰۸۱۸۹۲	مرد و زن.....
۹۲/۹	۵۳۴۴۶۹	۵۷۵۰۳۲	۸۹/۳	۷۱۱۸۵۴	۷۹۶۹۷۳	۷۹/۴	۵۱۴۳۸۲	۶۴۷۹۲۸	۶-۹ ساله.....
۹۷/۸	۷۳۷۷۷۱	۷۴۳۸۱۹	۹۲/۱	۷۷۵۳۴۴	۸۴۱۴۶۳	۸۲/۵	۵۲۴۸۶۵	۶۳۵۸۸۰	۱۰-۱۴ ساله.....
۹۷/۰	۵۴۸۳۹۵	۵۶۵۱۵۴	۸۸/۱	۵۵۲۷۷۰	۶۲۷۵۰۱	۷۳/۹	۳۹۱۴۳۷	۵۲۹۸۹۳	۱۵-۱۹ ساله.....
۹۴/۳	۳۶۰۳۰۸	۳۸۲۰۹۴	۸۰/۴	۳۹۷۲۵۸	۴۹۴۲۷۱	۶۱/۸	۲۵۷۲۱۵	۴۱۶۴۰۲	۲۰-۲۴ ساله.....
۹۰/۱	۳۰۹۰۱۲	۳۴۳۱۰۷	۷۲/۰	۲۸۲۵۴۶	۳۹۲۳۹۰	۵۱/۹	۱۹۳۰۷۵	۳۷۲۱۵۱	۲۵-۲۹ ساله.....
۸۴/۰	۲۴۵۳۳۱	۲۹۱۹۸۶	۶۵/۰	۲۳۳۲۲۷	۳۵۹۰۷۴	۴۵/۶	۱۳۲۹۸۱	۲۹۱۴۱۰	۳۰-۳۴ ساله.....
۷۷/۰	۲۱۱۴۳۲	۲۷۴۶۷۵	۵۹/۸	۱۶۹۳۴۷	۲۸۳۲۷۲	۳۸/۸	۷۶۳۹۳	۱۹۷۰۱۲	۳۵-۳۹ ساله.....
۷۱/۰	۱۴۷۴۹۲	۲۰۷۸۳۰	۵۱/۱	۹۹۹۹۶	۱۹۵۶۳۷	۳۱/۴	۶۰۰۳۱	۱۹۱۴۵۱	۴۰-۴۴ ساله.....
۶۲/۱	۸۵۶۷۳	۱۳۸۰۰۶	۴۳/۹	۷۸۶۶۴	۱۷۹۰۸۸	۲۵/۴	۴۲۹۸۸	۱۶۹۵۰۵	۴۵-۴۹ ساله.....
۵۰/۶	۶۵۴۰۲	۱۲۹۲۲۴	۳۴/۳	۵۸۹۶۴	۱۷۱۶۷۵	۲۰/۱	۳۶۳۲۷	۱۸۰۸۸۰	۵۰-۵۴ ساله.....
۴۰/۰	۴۲۶۵۴	۱۰۶۶۰۹	۲۸/۸	۴۶۰۱۵	۱۵۹۸۴۷	۱۸/۵	۲۶۲۳۰	۱۴۱۵۶۶	۵۵-۵۹ ساله.....
۲۹/۶	۳۳۹۵۲	۱۱۴۷۷۷	۲۳/۵	۳۲۹۴۹	۱۴۰۴۳۷	۱۷/۲	۲۳۳۲۵	۱۳۵۳۶۸	۶۰-۶۴ ساله.....
۲۲/۴	۴۶۵۸۳	۲۰۷۶۳۱	۲۱/۱	۴۵۱۱۸	۲۱۳۶۸۸	۱۳/۱	۲۲۰۱۶	۱۶۷۶۹۷	۶۵ ساله و بیشتر.....
۳۷/۰	۳۵۸	۹۶۷	۴۸/۴	۳۱۲۵	۶۴۶۱	۳۵/۷	۱۶۹۵	۴۷۴۹	نامشخص.....
۸۶/۱	۱۷۵۵۸۹۳	۲۰۳۹۴۸۹	۷۷/۶	۱۹۳۱۳۷۴	۲۴۹۰۲۸۲	۶۵/۶	۱۳۵۹۳۳۷	۲۰۷۲۷۸۱	مرد.....
۹۳/۷	۲۷۳۴۲۱	۲۹۱۶۶۵	۹۱/۰	۳۶۹۷۸۲	۴۰۶۵۳۱	۸۴/۵	۲۷۸۱۰۷	۳۲۹۲۷۳	۶-۹ ساله.....
۹۸/۲	۳۷۰۸۴۵	۳۷۷۶۸۴	۹۴/۲	۴۰۸۱۵۰	۴۳۳۰۶۶	۸۸/۱	۲۸۷۷۷۹	۳۲۶۵۳۳	۱۰-۱۴ ساله.....
۹۷/۵	۲۷۰۳۹۲	۳۷۷۴۴۹	۹۱/۶	۲۹۳۰۴۸	۳۱۹۹۰۲	۸۱/۴	۲۱۷۸۴۲	۲۶۷۶۱۰	۱۵-۱۹ ساله.....
۹۶/۱	۱۶۸۸۰۵	۱۷۵۶۲۷	۸۷/۱	۲۱۴۰۶۱	۲۴۵۶۲۷	۷۴/۰	۱۵۱۶۵۷	۲۰۴۹۹۶	۲۰-۲۴ ساله.....
۹۳/۵	۱۵۸۱۳۴	۱۶۹۰۸۳	۸۱/۰	۱۵۷۳۰۶	۱۹۴۲۳۰	۶۵/۸	۱۲۱۵۶۴	۱۸۴۷۳۷	۲۵-۲۹ ساله.....
۸۹/۶	۱۳۱۳۱۰	۱۴۶۵۷۵	۷۵/۲	۱۳۴۹۳۹	۱۷۹۴۲۰	۶۰/۵	۸۷۰۱۶	۱۴۳۷۵۳	۳۰-۳۴ ساله.....
۸۴/۸	۱۱۶۷۴۷	۱۳۷۷۴۵	۷۱/۴	۱۰۱۲۶۳	۱۴۱۷۲۶	۵۴/۳	۵۱۰۹۳	۹۴۱۶۹	۳۵-۳۹ ساله.....
۸۱/۲	۸۴۰۷۶	۱۰۳۵۲۸	۶۴/۱	۶۱۹۰۲	۹۶۵۰۸	۴۵/۶	۴۳۵۰۲	۹۵۴۱۶	۴۰-۴۴ ساله.....
۷۵/۰	۴۹۶۰۹	۶۶۱۱۴	۵۷/۵	۵۱۸۸۱	۹۰۲۵۷	۳۷/۹	۳۲۶۶۷	۸۶۱۵۷	۴۵-۴۹ ساله.....
۶۴/۷	۴۱۶۵۲	۶۴۳۶۹	۴۶/۷	۴۱۳۱۹	۸۸۴۹۶	۲۹/۸	۲۸۵۸۵	۹۵۹۰۹	۵۰-۵۴ ساله.....
۵۳/۷	۲۹۴۵۳	۵۴۸۱۵	۳۹/۴	۳۴۳۰۳	۸۷۱۴۸	۲۷/۳	۲۰۶۱۹	۷۵۴۷۰	۵۵-۵۹ ساله.....

۲-۱۷- جمعیت ۶ ساله و بیشتر، تعداد باسوادان و نرخ باسوادی برحسب جنس و سن (دنباله)
(نفر-درصد)

آبان ۱۳۷۵			مهر ۱۳۷۰			آبان ۱۳۶۵			جنس و گروه سنی
نرخ باسوادی	باسوادان	جمعیت	نرخ باسوادی	باسوادان	جمعیت	نرخ باسوادی	باسوادان	جمعیت	
۴۱/۰	۲۵۲۱۰	۶۱۴۳۴	۳۲/۵	۲۵۴۶۱	۷۸۲۳۳	۲۵/۴	۱۹۴۴۰	۷۶۵۷۸۶۰-۶۴ ساله
۳۱/۹	۳۶۰۰۴	۱۱۲۸۳۲	۲۸/۸	۳۶۱۷۶	۱۲۵۶۱۲	۲۰/۶	۱۸۴۲۹	۸۹۴۹۳۶۵ ساله و بیشتر
۴۱/۳	۲۳۵	۵۶۹	۵۰/۶	۱۷۸۳	۳۵۲۶	۳۸/۶	۱۰۳۷	۲۶۸۷نامشخص
۷۸/۵	۱۶۰۲۷۳۹	۲۰۴۱۴۳۲	۶۵/۶	۱۵۵۵۸۰۳	۲۳۷۱۴۹۵	۴۷/۰	۹۴۳۵۳۳	۲۰۰۹۱۱۱زن
۹۲/۱	۲۶۰۸۴۸	۲۸۳۳۶۷	۸۷/۶	۳۴۲۰۷۲	۳۹۰۴۲۲	۷۴/۱	۲۳۶۲۷۵	۳۱۸۶۵۵۶-۹ ساله
۹۷/۵	۳۵۶۹۲۶	۳۶۶۱۳۵	۸۹/۹	۳۶۷۱۹۴	۴۰۸۳۹۷	۷۶/۶	۲۲۷۰۸۶	۳۰۹۳۴۷۱۰-۱۴ ساله
۹۶/۶	۲۷۸۰۰۳	۲۸۷۷۰۵	۸۴/۴	۲۵۹۷۲۲	۳۰۷۵۹۹	۶۶/۲	۱۷۳۵۹۵	۲۶۲۲۸۳۱۵-۱۹ ساله
۹۲/۸	۱۹۱۵۰۳	۲۰۶۴۶۷	۷۳/۷	۱۸۳۱۹۷	۲۴۸۶۴۴	۴۹/۹	۱۰۵۵۵۸	۲۱۱۴۰۶۲۰-۲۴ ساله
۸۶/۷	۱۵۰۸۷۸	۱۷۴۰۲۴	۶۳/۲	۱۲۵۲۴۰	۱۹۸۱۶۰	۳۸/۲	۷۱۵۱۱	۱۸۷۴۱۴۲۵-۲۹ ساله
۷۸/۴	۱۱۴۰۲۱	۱۴۵۴۱۱	۵۴/۷	۹۸۲۸۸	۱۷۹۶۵۴	۳۱/۱	۴۵۹۶۵	۱۴۷۶۵۷۳۰-۳۴ ساله
۶۹/۱	۹۴۶۸۵	۱۳۶۹۳۰	۴۸/۱	۶۸۰۸۴	۱۴۱۵۴۶	۲۴/۶	۲۵۳۰۰	۱۰۲۸۴۳۳۵-۳۹ ساله
۶۰/۸	۶۳۴۱۶	۱۰۴۳۰۲	۳۸/۴	۳۸۰۹۴	۹۹۱۲۹	۱۷/۲	۱۶۵۲۹	۹۶۰۳۵۴۰-۴۴ ساله
۵۰/۲	۳۶۰۶۴	۷۱۸۹۲	۳۰/۲	۲۶۷۸۳	۸۸۸۳۱	۱۲/۴	۱۰۳۲۱	۸۳۳۴۸۴۵-۴۹ ساله
۳۶/۶	۲۳۷۵۰	۶۴۸۵۵	۲۱/۲	۱۷۶۴۵	۸۳۱۷۹	۹/۱	۷۷۴۲	۸۴۹۷۱۵۰-۵۴ ساله
۲۵/۵	۱۳۲۰۱	۵۱۷۹۴	۱۶/۱	۱۱۷۱۲	۷۲۶۹۹	۸/۵	۵۶۱۱	۶۶۰۹۶۵۵-۵۹ ساله
۱۶/۴	۸۷۴۲	۵۳۳۴۳	۱۲/۰	۷۴۸۸	۶۲۲۰۴	۶/۴	۳۷۸۵	۵۸۷۹۰۶۰-۶۴ ساله
۱۱/۲	۱۰۵۷۹	۹۴۷۹۹	۱۰/۲	۸۹۴۲	۸۸۰۷۶	۴/۶	۳۵۸۷	۷۸۲۰۴۶۵ ساله و بیشتر
۳۰/۹	۱۲۳	۳۹۸	۴۵/۷	۱۳۴۲	۲۹۳۵	۳۱/۹	۶۵۸	۲۰۶۲نامشخص

۲-۱۷- جمعیت ۶ ساله و بیشتر، تعداد باسوادان و نرخ باسوادی برحسب جنس و سن (دنباله)
(نفر-درصد)

آبان ۱۳۹۵			آبان ۱۳۹۰			آبان ۱۳۸۵			جنس و گروه سنی
نرخ باسوادی	باسوادان	جمعیت	نرخ باسوادی	باسوادان	جمعیت	نرخ باسوادی	باسوادان	جمعیت	
۸۹/۱	۵۰۳۳۵۲	۵۶۴۹۰۹۱	۸۶/۳	۴۶۰۴۷۴۱	۵۳۳۵۴۴۲	۸۶/۲	۴۳۲۶۵۴۰	۵۰۲۰۰۷۳	مرد و زن
۹۴/۹	۴۲۴۰۲۴	۴۴۶۹۴۶	۹۲/۴	۳۶۱۰۰۴	۳۹۰۸۹۸	۹۳/۱	۳۵۷۸۸۰	۳۸۴۵۸۶	۶-۹ ساله
۹۹/۰	۴۹۱۲۸۲	۴۹۶۲۰۶	۹۸/۶	۴۸۷۲۸۶	۴۹۴۳۶۷	۹۸/۶	۵۵۱۸۱۲	۵۵۹۸۱۵	۱۰-۱۴ ساله
۹۸/۵	۴۵۵۴۱۵	۴۶۲۱۳۰	۹۷/۹	۵۲۳۹۴۳	۵۳۵۱۷۸	۹۸/۱	۶۹۴۳۴۷	۷۰۷۸۶۲	۱۵-۱۹ ساله
۹۷/۹	۴۹۶۳۰۸	۵۰۷۰۴۴	۹۷/۲	۶۳۸۱۷۶	۶۵۷۳۰۵	۹۷/۷	۶۷۶۱۲۱	۶۹۲۲۲۹	۲۰-۲۴ ساله
۹۷/۳	۶۳۰۲۶۳	۶۴۷۶۸۷	۹۶/۴	۶۵۴۷۴۱	۶۷۸۸۸۴	۹۶/۵	۵۴۰۲۴۹	۵۶۰۱۲۹	۲۵-۲۹ ساله
۹۷/۰	۶۵۱۷۷۲	۶۷۲۲۳۸	۹۵/۲	۵۱۸۰۷۴	۵۴۴۲۸۴	۹۳/۲	۳۹۳۲۴۸	۴۲۲۰۲۶	۳۰-۳۴ ساله
۹۵/۵	۵۲۵۳۰۰	۵۴۹۹۶۰	۹۱/۲	۳۹۰۰۲۶	۴۲۷۶۲۰	۸۸/۰	۳۲۰۷۳۳	۳۶۴۶۱۷	۳۵-۳۹ ساله
۹۲/۳	۳۸۸۲۲۹	۴۲۰۷۴۸	۸۶/۶	۳۱۵۲۴۲	۳۶۴۲۲۵	۸۰/۸	۲۴۶۱۲۱	۳۰۴۷۲۹	۴۰-۴۴ ساله
۸۶/۹	۳۰۹۲۰۸	۳۵۵۹۳۹	۷۹/۳	۲۳۶۹۷۷	۲۹۸۹۱۵	۷۳/۰	۱۹۹۱۱۳	۲۷۲۸۹۱	۴۵-۴۹ ساله
۷۸/۸	۲۲۷۶۴۷	۲۸۸۸۷۱	۶۹/۶	۱۸۹۵۰۴	۲۷۲۴۲۴	۶۵/۶	۱۳۵۲۷۱	۲۰۶۲۴۵	۵۰-۵۴ ساله
۶۹/۳	۱۷۷۲۶۵	۲۵۵۸۰۱	۶۲/۰	۱۲۳۶۵۷	۱۹۷۸۸۸	۵۶/۸	۷۴۱۱۷	۱۳۰۴۷۷	۵۵-۵۹ ساله
۶۱/۵	۱۱۴۱۸۸	۱۸۵۷۷۸	۵۱/۲	۶۵۶۱۴	۱۲۸۱۸۹	۴۴/۵	۵۴۸۴۲	۱۲۳۳۰۵	۶۰-۶۴ ساله
۳۹/۳	۱۴۱۴۵۱	۳۵۹۷۴۳	۲۸/۹	۹۹۳۹۱	۳۴۳۳۵۲	۲۸/۴	۸۲۶۸۶	۲۹۱۱۶۲	۶۵ ساله و بیشتر
xx	.	.	۷۸/۷	۱۵۰۶	۱۹۱۳	xx	.	.	نامشخص
۹۱/۹	۲۶۱۱۸۳۹	۲۸۴۱۲۸۲	۸۹/۴	۲۳۸۱۰۳۳	۲۶۶۲۳۳۵	۸۹/۸	۲۲۵۸۱۲۱	۲۵۱۵۸۳۰	مرد
۹۴/۸	۲۱۶۸۳۷	۲۲۸۷۷۹	۹۲/۴	۱۸۵۲۶۱	۲۰۰۴۶۶	۹۳/۰	۱۸۲۰۱۳	۱۹۵۸۰۸	۶-۹ ساله
۹۹/۰	۲۵۱۵۴۹	۲۵۴۱۸۵	۹۸/۵	۲۴۶۷۵۳	۲۵۰۴۳۷	۹۸/۵	۲۸۲۴۷۶	۲۸۶۷۳۸	۱۰-۱۴ ساله
۹۸/۴	۲۲۷۸۶۵	۲۳۱۴۵۹	۹۷/۸	۲۶۰۳۷۹	۲۶۶۳۳۹	۹۸/۰	۳۴۷۵۹۰	۳۵۴۶۱۷	۱۵-۱۹ ساله
۹۷/۹	۲۴۸۳۶۸	۲۵۴۸۰۵	۹۷/۱	۳۱۳۴۴۸	۳۲۲۸۱۰	۹۷/۸	۳۲۷۱۲۸	۳۳۴۳۵۳	۲۰-۲۴ ساله
۹۷/۴	۳۱۷۹۲۴	۳۲۶۵۵۸	۹۶/۳	۳۲۸۱۵۳	۳۴۰۸۲۶	۹۷/۴	۲۷۲۶۴۰	۲۷۹۷۷۸	۲۵-۲۹ ساله
۹۷/۲	۳۳۰۳۵۴	۳۴۰۰۱۴	۹۵/۸	۲۶۱۰۰۰	۲۷۲۴۱۲	۹۵/۸	۲۰۳۷۶۴	۲۱۲۶۰۷	۳۰-۳۴ ساله
۹۶/۶	۲۶۸۷۷۲	۲۷۸۳۴۴	۹۲/۹	۲۰۱۴۷۲	۲۱۶۹۴۹	۹۳/۰	۱۷۰۱۷۶	۱۸۳۰۴۴	۳۵-۳۹ ساله
۹۵/۰	۲۰۲۰۱۸	۲۱۲۶۵۴	۹۰/۸	۱۶۵۰۰۶	۱۸۱۷۶۷	۸۸/۳	۱۳۵۷۱۶	۱۵۳۶۵۷	۴۰-۴۴ ساله
۹۱/۸	۱۶۳۶۳۲	۱۷۸۳۲۳	۸۶/۶	۱۲۹۳۵۲	۱۴۹۳۴۱	۸۳/۰	۱۱۳۷۶۸	۱۳۷۰۵۶	۴۵-۴۹ ساله
۸۶/۶	۱۲۵۲۳۱	۱۴۴۵۵۶	۷۹/۸	۱۰۷۴۵۵	۱۳۴۵۹۰	۷۹/۱	۸۰۳۱۳	۱۰۱۵۹۴	۵۰-۵۴ ساله
۸۰/۱	۱۰۰۹۵۵	۱۲۶۰۱۳	۷۵/۸	۷۲۹۱۰	۹۶۲۲۵	۷۲/۵	۴۵۱۰۰	۶۲۱۷۵	۵۵-۵۹ ساله

۱۷-۲ - جمعیت ۶ ساله و بیشتر، تعداد باسوادان و نرخ باسوادی برحسب جنس و سن (دنباله)
(نفر-درصد)

آبان ۱۳۹۵			آبان ۱۳۹۰			آبان ۱۳۸۵			جنس و گروه سنی
نرخ باسوادی	باسوادان	جمعیت	نرخ باسوادی	باسوادان	جمعیت	نرخ باسوادی	باسوادان	جمعیت	
۷۴/۹	۶۷۳۸۵	۹۰۰۰۴	۶۷/۱	۳۹۳۸۶	۵۸۶۹۲	۶۰/۶	۳۶۷۷۸	۶۰۷۳۶	۶۰-۶۴ ساله.....
۵۱/۵	۹۰۹۴۹	۱۷۶۵۸۸	۴۰/۸	۶۹۵۲۲	۱۷۰۲۹۲	۳۹/۵	۶۰۷۵۹	۱۵۳۶۶۷	۶۵ ساله و بیشتر.....
xx	.	.	۷۸/۷	۹۳۶	۱۱۸۹	xx	.	.	نامشخص.....
۸۶/۳	۲۴۲۰۵۱۳	۲۸۰۷۸۰۹	۸۳/۳	۲۲۳۳۷۰۸	۲۶۷۳۱۰۷	۸۲/۶	۲۰۶۸۳۱۹	۲۵۰۴۲۴۳	زن.....
۹۵/۰	۲۰۷۱۸۷	۲۱۸۱۶۷	۹۲/۳	۱۷۵۷۴۳	۱۹۰۴۲۲	۹۳/۲	۱۷۵۸۶۷	۱۸۸۷۷۸	۶-۹ ساله.....
۹۹/۱	۲۳۹۷۳۳	۲۴۲۰۲۱	۹۸/۶	۲۴۰۵۳۳	۲۴۳۹۳۰	۹۸/۶	۲۶۹۳۳۶	۲۷۳۰۷۷	۱۰-۱۴ ساله.....
۹۸/۶	۲۲۷۵۵۰	۲۳۰۶۷۱	۹۸/۰	۲۶۳۵۶۴	۲۶۸۸۳۹	۹۸/۲	۳۴۶۷۵۷	۳۵۳۳۴۵	۱۵-۱۹ ساله.....
۹۷/۹	۲۴۷۹۴۰	۲۵۳۳۳۹	۹۷/۳	۳۲۵۳۲۸	۳۳۴۴۹۵	۹۷/۵	۳۴۸۹۹۳	۳۵۷۸۷۶	۲۰-۲۴ ساله.....
۹۷/۳	۳۱۲۳۳۹	۳۲۱۱۲۹	۹۶/۶	۳۲۶۵۸۸	۳۳۸۰۵۸	۹۵/۵	۲۶۷۶۰۹	۲۸۰۳۵۱	۲۵-۲۹ ساله.....
۹۶/۷	۳۲۱۴۱۸	۳۳۲۲۲۴	۹۴/۶	۲۵۷۰۷۴	۲۷۱۸۱۲	۹۰/۵	۱۸۹۴۸۴	۲۰۹۴۱۹	۳۰-۳۴ ساله.....
۹۴/۴	۲۵۶۵۲۸	۲۷۱۶۱۶	۸۹/۵	۱۸۸۵۵۴	۲۱۰۶۷۱	۸۲/۹	۱۵۰۵۵۷	۱۸۱۵۷۳	۳۵-۳۹ ساله.....
۸۹/۵	۱۸۶۲۱۱	۲۰۸۰۹۴	۸۲/۳	۱۵۰۲۳۶	۱۸۲۴۵۸	۷۳/۱	۱۱۰۴۰۵	۱۵۱۰۷۲	۴۰-۴۴ ساله.....
۸۲/۰	۱۴۵۵۷۶	۱۷۷۶۱۶	۷۲/۰	۱۰۷۶۲۵	۱۴۹۵۷۴	۶۲/۸	۸۵۳۴۵	۱۳۵۸۳۵	۴۵-۴۹ ساله.....
۷۱/۰	۱۰۲۴۱۶	۱۴۴۳۱۵	۵۹/۵	۸۲۰۴۹	۱۳۷۸۳۴	۵۲/۵	۵۴۹۵۸	۱۰۴۶۵۱	۵۰-۵۴ ساله.....
۵۸/۸	۷۶۳۱۰	۱۲۹۷۸۸	۴۸/۹	۴۹۷۴۷	۱۰۱۶۶۳	۴۲/۵	۲۹۰۱۷	۶۸۳۰۲	۵۵-۵۹ ساله.....
۴۸/۹	۴۶۸۰۳	۹۵۷۷۴	۳۷/۷	۲۶۲۲۸	۶۹۴۹۷	۲۸/۹	۱۸۰۶۴	۶۲۵۶۹	۶۰-۶۴ ساله.....
۲۷/۶	۵۰۵۰۲	۱۸۳۱۵۵	۱۷/۳	۲۹۸۶۹	۱۷۳۰۶۰	۱۵/۹	۲۱۹۲۷	۱۳۷۴۹۵	۶۵ ساله و بیشتر.....
xx	.	.	۷۸/۷	۵۷۰	۷۲۴	xx	.	.	نامشخص.....

مأخذ- مرکز آمار ایران. (م.م).

- مرکز آمار ایران. دفتر جمعیت، نیروی کار و سرشماری.

۳-۱۷- جمعیت ۶ ساله و بیشتر ، تعداد باسوادان و نرخ باسوادی در نقاط شهری و روستایی بر حسب جنس و شهرستان : آبان ۱۳۹۵ (نفر-درصد)

کل ^(۱)									شهرستان
نرخ باسوادی (درصد)			باسوادان			جمعیت ۶ ساله و بیش تر			
زن	مرد	مرد و زن	زن	مرد	مرد و زن	زن	مرد	مرد و زن	
۸۶/۳	۹۱/۹	۸۹/۱	۲۴۲۰۵۱۳	۲۶۱۱۸۳۹	۵۰۳۳۳۵۲	۲۸۰۷۸۰۹	۲۸۴۱۲۸۲	۵۶۴۹۰۹۱	کل استان
۷۶/۵	۸۵/۵	۸۱/۰	۱۷۴۴۲	۱۹۸۲۲	۳۷۲۶۴	۲۲۸۰۳	۲۳۱۸۸	۴۵۹۹۱	باخرز
۷۹/۹	۸۹/۴	۸۴/۶	۱۰۹۹۱	۱۲۲۹۱	۲۳۲۸۲	۱۳۷۵۹	۱۳۷۴۹	۲۷۵۰۸	بجستان
۷۹/۸	۸۸/۶	۸۴/۳	۲۶۱۲۴	۲۹۷۳۲	۵۵۸۵۶	۳۲۷۳۰	۳۳۵۵۹	۶۶۲۸۹	بردسکن
۸۷/۹	۹۱/۷	۸۹/۹	۲۶۲۳۷	۲۹۲۵۹	۵۵۴۹۶	۲۹۸۵۶	۳۱۸۹۲	۶۱۷۴۸	بینالود
۸۲/۲	۸۹/۸	۸۶/۱	۳۹۲۹۴	۴۴۶۱۳	۸۳۹۰۷	۴۷۸۲۲	۴۹۶۷۲	۹۷۴۹۴	تایباد
۸۲/۱	۸۹/۴	۸۵/۸	۹۲۶۸۹	۱۰۲۵۴۲	۱۹۵۲۳۱	۱۱۲۸۸۲	۱۱۴۷۳۹	۲۲۷۶۲۱	تربت جام
۸۲/۵	۹۰/۷	۸۶/۷	۷۹۶۴۰	۹۱۶۸۶	۱۷۱۳۲۶	۹۶۵۴۵	۱۰۱۱۰۰	۱۹۷۶۴۵	تربت حیدریه
۷۶/۱	۸۵/۶	۸۱/۰	۱۵۸۷۸	۱۸۵۹۶	۳۴۴۷۴	۲۰۸۶۱	۲۱۷۱۳	۴۲۵۷۴	جغتای
۷۹/۶	۸۸/۸	۸۴/۳	۱۸۶۸۱	۲۱۳۵۴	۴۰۰۳۵	۲۳۴۶۰	۲۴۰۴۵	۴۷۵۰۵	جوین
۸۴/۷	۹۰/۳	۸۷/۶	۵۴۸۳۴	۶۳۸۰۹	۱۱۸۶۴۳	۶۴۷۳۰	۷۰۶۵۰	۱۳۵۳۸۰	چناران
۸۱/۷	۸۸/۶	۸۵/۲	۱۸۱۵۰	۲۰۲۴۰	۳۸۳۹۰	۲۲۲۱۹	۲۲۸۵۷	۴۵۰۷۶	خلیل آباد
۷۸/۷	۸۹/۲	۸۴/۰	۴۴۹۷۴	۵۱۶۸۸	۹۶۶۶۲	۵۷۱۳۱	۵۷۹۶۴	۱۱۵۰۹۵	خواف
۶۸/۲	۸۲/۳	۷۵/۳	۱۱۲۲۸	۱۳۶۴۸	۲۴۸۷۶	۱۶۴۵۸	۱۶۵۸۶	۳۳۰۴۴	خوشاب
۶۹/۰	۸۰/۶	۷۴/۹	۶۸۶۰	۸۰۸۷	۱۴۹۴۷	۹۹۳۵	۱۰۰۳۰	۱۹۹۶۵	داورزن
۸۱/۸	۸۹/۷	۸۵/۸	۲۶۳۳۶	۲۹۲۶۲	۵۵۵۸۸	۳۳۱۷۴	۳۳۶۰۷	۶۴۷۸۱	درگز
۷۵/۷	۸۶/۶	۸۱/۲	۱۹۵۱۸	۲۲۹۹۰	۴۲۵۰۸	۲۵۷۸۷	۲۶۵۴۶	۵۲۳۳۲	رشتخوار
۷۲/۵	۸۴/۰	۷۸/۳	۲۰۹۰۶	۲۴۵۴۱	۴۵۴۴۷	۲۸۸۳۲	۲۹۲۲۲	۵۸۰۵۴	زاوه
۸۳/۵	۹۰/۶	۸۷/۰	۱۱۴۳۲۱	۱۲۳۴۹۹	۲۳۷۸۲۰	۱۳۶۹۵۵	۱۳۶۲۶۴	۲۷۳۲۱۹	سبزوار
۸۲/۲	۸۹/۳	۸۵/۸	۳۳۴۲۲	۳۷۷۵۷	۷۱۱۷۹	۴۰۶۶۱	۴۲۲۸۷	۸۲۹۴۸	سرخس
۸۴/۲	۹۰/۱	۸۷/۲	۳۵۴۶۱	۳۸۶۶۰	۷۴۱۲۱	۴۲۰۹۷	۴۲۹۱۲	۸۵۰۰۹	فریمان
۷۵/۱	۸۷/۴	۸۱/۳	۱۲۲۶۲	۱۴۶۰۰	۲۶۸۶۲	۱۶۳۳۳	۱۶۶۹۷	۳۳۰۳۰	فیروزه
۷۸/۷	۸۸/۰	۸۳/۴	۶۰۴۷۳	۶۹۴۰۲	۱۲۹۸۱۵	۷۶۸۱۵	۷۸۸۸۹	۱۵۵۷۰۴	قوچان
۸۱/۹	۸۹/۷	۸۵/۸	۶۰۰۹۵	۶۶۶۴۱	۱۲۶۷۳۶	۷۳۳۶۵	۷۴۲۶۳	۱۴۷۶۲۸	کاشمر
۷۲/۸	۸۴/۵	۷۸/۷	۱۱۴۱۲	۱۳۶۰۷	۲۵۰۱۹	۱۵۶۷۹	۱۶۱۰۵	۳۱۷۸۴	کلات
۸۵/۴	۹۱/۶	۸۸/۵	۳۳۴۹۰	۳۶۳۳۹	۶۹۷۲۹	۳۹۱۹۴	۳۹۵۵۶	۷۸۷۵۰	گناباد
۹۰/۵	۹۴/۲	۹۲/۳	۱۳۴۵۷۳۷	۱۴۰۶۲۵۱	۲۷۵۱۹۸۸	۱۴۸۷۷۵۷	۱۴۹۲۲۵۸	۲۹۸۰۰۱۵	مشهد
۷۷/۷	۸۶/۳	۸۲/۰	۱۷۳۰۷	۱۹۶۷۱	۳۶۹۷۸	۲۲۲۸۲	۲۲۷۹۴	۴۵۰۷۶	مه ولات
۸۳/۹	۹۱/۱	۸۷/۵	۱۶۶۷۶۱	۱۸۱۳۵۲	۳۴۸۱۱۳	۱۹۸۶۸۷	۱۹۹۱۳۸	۳۹۷۸۲۵	نیشابور

۳-۱۷ - جمعیت ۶ ساله و بیشتر، تعداد باسوادان و نرخ باسوادی در نقاط شهری و روستایی بر حسب جنس و شهرستان: آبان ۱۳۹۵ (دنباله) (نفر - درصد)

نقاط شهری									شهرستان
نرخ باسوادی (درصد)			باسوادان			جمعیت ۶ ساله و بیش تر			
زن	مرد	مرد و زن	زن	مرد	مرد و زن	زن	مرد	مرد و زن	
۸۹/۷	۹۴/۳	۹۲/۰	۱۸۵۸۳۲۶	۱۹۶۱۷۰۴	۳۸۲۰۰۳۰	۲۰۷۱۶۳۴	۲۰۸۱۶۳۹	۴۱۵۳۳۷۳	کل استان
۸۵/۰	۹۰/۷	۸۸/۰	۳۱۱۵	۳۶۴۰	۶۷۵۵	۳۶۶۴	۴۰۱۵	۷۶۷۹	باخرز
۸۲/۹	۹۱/۲	۸۷/۰	۵۵۹۷	۶۰۳۴	۱۱۶۳۱	۶۷۴۹	۶۶۱۳	۱۳۳۶۲	بجستان
۸۵/۳	۹۱/۶	۸۸/۵	۱۳۳۴۸	۱۴۷۵۸	۲۸۱۰۶	۱۵۶۴۷	۱۶۱۰۵	۳۱۷۵۲	بردسکن
۹۰/۸	۹۴/۱	۹۲/۵	۱۳۸۴۳	۱۴۹۷۰	۲۸۸۱۳	۱۵۲۵۲	۱۵۹۱۲	۳۱۱۶۴	بینالود
۸۴/۶	۹۱/۳	۸۸/۰	۲۶۸۱۵	۳۰۳۲۵	۵۷۱۴۰	۳۱۷۰۴	۳۳۳۲۳	۶۴۹۲۷	تایباد
۸۶/۱	۹۲/۴	۸۹/۳	۴۸۱۹۸	۵۲۸۲۶	۱۰۱۰۲۴	۵۵۹۵۸	۵۷۱۵۰	۱۱۳۱۰۸	تربت جام
۸۶/۷	۹۳/۴	۹۰/۱	۵۶۰۵۴	۶۲۶۹۴	۱۱۸۷۴۸	۶۴۶۴۱	۶۷۰۹۷	۱۳۱۷۳۸	تربت حیدریه
۹۰/۳	۹۴/۹	۹۲/۶	۳۵۲۰	۳۸۰۴	۷۳۲۴	۳۹۰۰	۴۰۰۹	۷۹۰۹	جغتای
۸۶/۱	۹۲/۲	۸۹/۲	۵۴۱۲	۵۹۵۲	۱۱۳۶۴	۶۲۸۴	۶۴۵۹	۱۲۷۴۳	جوین
۸۹/۴	۹۳/۶	۹۱/۵	۳۷۷۳۴	۴۰۹۸۹	۷۸۷۱۳	۴۲۲۰۰	۴۳۸۰۱	۸۶۰۰۱	چناران
۸۵/۱	۹۱/۱	۸۸/۱	۷۱۷۷	۷۵۹۲	۱۴۷۶۹	۸۴۳۷	۸۳۳۰	۱۶۷۶۷	خلیل آباد
۸۲/۰	۹۱/۸	۸۷/۰	۲۲۷۸۲	۲۶۰۳۲	۴۸۸۱۴	۲۷۷۶۶	۲۸۳۵۹	۵۶۱۲۵	خواف
۸۰/۸	۹۱/۶	۸۶/۴	۲۰۰۲	۲۴۰۹	۴۴۱۱	۲۴۷۷	۲۶۳۰	۵۱۰۷	خوشاب
۸۶/۷	۸۹/۵	۸۸/۱	۱۰۵۰	۱۰۵۲	۲۱۰۲	۱۲۱۱	۱۱۷۶	۲۲۸۷	داورزن
۸۸/۰	۹۴/۰	۹۱/۰	۱۷۳۰۷	۱۸۵۵۲	۳۵۸۵۹	۱۹۶۶۵	۱۹۷۳۱	۳۹۳۹۶	درگز
۸۳/۹	۹۱/۶	۸۷/۷	۵۱۲۴	۵۶۰۷	۱۰۷۳۱	۶۱۰۷	۶۱۲۳	۱۲۲۳۰	رشتخوار
۷۹/۱	۸۵/۴	۸۲/۲	۳۲۳۰	۳۴۰۱	۶۶۳۱	۴۰۸۱	۳۹۸۲	۸۰۶۳	زاوه
۸۷/۲	۹۳/۲	۹۰/۲	۹۷۸۰۸	۱۰۲۸۵۷	۲۰۱۶۶۵	۱۱۲۱۴۳	۱۱۱۴۵۵	۲۳۳۵۹۸	سبزوار
۸۹/۳	۹۴/۲	۹۱/۸	۱۶۳۳۴	۱۷۷۴۹	۳۴۰۷۳	۱۸۲۸۳	۱۸۸۴۱	۳۷۱۲۴	سرخس
۸۷/۴	۹۲/۵	۹۰/۰	۲۱۹۳۱	۲۳۸۷۵	۴۵۸۰۶	۲۵۱۰۲	۲۵۸۱۵	۵۰۹۱۷	فریمان
۸۳/۸	۹۳/۰	۸۸/۴	۲۵۹۸	۲۹۲۹	۵۵۲۷	۳۱۰۱	۳۱۵۱	۶۲۵۲	فیروزه
۸۶/۲	۹۳/۶	۹۰/۰	۳۹۰۰۲	۴۳۴۱۶	۸۲۴۱۸	۴۵۲۵۵	۴۶۳۶۵	۹۱۶۲۰	قوچان
۸۷/۸	۹۳/۷	۹۰/۸	۴۱۲۱۰	۴۵۰۲۱	۸۶۲۳۱	۴۶۹۴۶	۴۸۰۲۹	۹۴۹۷۵	کاشمر
۸۴/۰	۹۱/۷	۸۷/۹	۴۱۳۷	۴۶۶۰	۸۷۹۷	۴۹۲۷	۵۰۸۱	۱۰۰۰۸	کلات
۸۹/۵	۹۴/۲	۹۱/۸	۲۰۲۸۵	۲۱۵۲۷	۴۱۸۱۲	۲۲۶۶۱	۲۲۸۶۳	۴۵۵۳۴	گناباد
۹۱/۲	۹۴/۹	۹۳/۰	۱۲۲۰۰۶۸	۱۲۶۷۶۳۲	۲۴۸۱۷۰۰	۱۳۳۷۹۱۴	۱۳۳۶۱۵۶	۲۶۷۴۰۷۰	مشهد
۸۳/۳	۸۹/۱	۸۶/۲	۷۷۸۶	۸۶۷۴	۱۶۴۶۰	۹۳۵۱	۹۷۳۴	۱۹۰۸۵	مه ولات
۸۸/۲	۹۴/۰	۹۱/۱	۱۱۴۸۷۹	۱۲۱۷۲۷	۲۳۶۶۰۶	۱۳۰۲۰۸	۱۲۹۴۳۴	۲۵۹۶۴۲	نیشابور

۱۷-۳ - جمعیت ۶ ساله و بیشتر، تعداد باسوادان و نرخ باسوادی در نقاط شهری و روستایی بر حسب جنس و شهرستان: آبان ۱۳۹۵ (دنباله) (نفر - درصد)

نقاط روستایی									شهرستان
نرخ باسوادی (درصد)			باسوادان			جمعیت ۶ ساله و بیش تر			
زن	مرد	مرد و زن	زن	مرد	مرد و زن	زن	مرد	مرد و زن	
۷۶/۴	۸۵/۶	۸۱/۱	۵۶۳۱۰۶	۶۴۹۹۸۵	۱۲۱۲۰۹۱	۷۳۶۰۱۷	۷۵۹۴۰۶	۱۴۹۵۴۳۳	کل استان
۷۴/۹	۸۴/۴	۷۹/۶	۱۴۳۲۷	۱۶۱۸۲	۳۰۵۰۹	۱۹۱۳۹	۱۹۱۷۳	۳۸۳۱۲	باخرز
۷۶/۹	۸۷/۷	۸۲/۴	۵۳۹۴	۶۲۵۷	۱۱۶۵۱	۷۰۱۰	۷۱۳۶	۱۴۱۴۶	بجستان
۷۴/۸	۸۵/۸	۸۰/۳	۱۲۷۷۶	۱۴۹۷۴	۲۷۷۵۰	۱۷۰۸۳	۱۷۴۵۴	۳۴۵۳۷	بردسکن
۸۴/۹	۸۹/۴	۸۷/۲	۱۲۳۹۴	۱۴۲۸۷	۲۶۶۸۱	۱۴۶۰۴	۱۵۹۷۸	۳۰۵۸۲	بینالود
۷۷/۴	۸۶/۹	۸۲/۲	۱۲۴۷۹	۱۴۲۸۷	۲۶۷۶۶	۱۶۱۱۷	۱۶۴۴۸	۳۲۵۶۵	تایباد
۷۸/۲	۸۶/۳	۸۲/۳	۴۴۴۹۱	۴۹۷۱۶	۹۴۲۰۷	۵۶۹۲۴	۵۷۵۸۹	۱۱۴۵۱۳	تربت جام
۷۴/۰	۸۵/۳	۷۹/۸	۲۳۵۸۶	۲۸۹۹۲	۵۲۵۷۸	۳۱۸۸۵	۳۳۹۸۱	۶۵۸۶۶	تربت حیدریه
۷۲/۹	۸۳/۶	۷۸/۳	۱۲۳۵۸	۱۴۷۹۲	۲۷۱۵۰	۱۶۹۶۱	۱۷۷۰۴	۳۴۶۶۵	جغتای
۷۷/۳	۸۷/۶	۸۲/۵	۱۳۲۱۵	۱۵۳۳۱	۲۸۵۴۶	۱۷۰۹۸	۱۷۴۹۲	۳۴۵۹۰	جوین
۷۶/۰	۸۵/۱	۸۰/۹	۱۷۰۹۳	۲۲۷۹۷	۳۹۸۹۰	۲۲۴۸۸	۲۶۸۰۰	۴۹۲۸۸	چناران
۷۹/۶	۸۷/۱	۸۳/۴	۱۰۹۷۳	۱۲۶۴۸	۲۳۶۲۱	۱۳۷۸۲	۱۴۵۳۷	۲۸۳۰۹	خلیل آباد
۷۵/۶	۸۶/۷	۸۱/۱	۲۲۱۹۲	۲۵۶۵۶	۴۷۸۴۸	۲۹۳۶۵	۲۹۶۰۵	۵۸۹۷۰	خواف
۶۶/۰	۸۰/۵	۷۳/۳	۹۲۲۶	۱۱۲۳۹	۲۰۴۶۵	۱۳۹۸۱	۱۳۹۵۶	۲۷۹۳۷	خوشاب
۶۶/۶	۷۹/۵	۷۳/۱	۵۸۱۰	۷۰۳۵	۱۲۸۴۵	۸۷۲۴	۸۸۵۴	۱۷۵۷۸	داورزن
۷۲/۱	۸۳/۲	۷۷/۷	۹۰۱۹	۱۰۷۱۰	۱۹۷۲۹	۱۲۵۰۹	۱۲۸۷۶	۲۵۲۸۵	درگز
۷۳/۱	۸۵/۱	۷۹/۲	۱۴۳۹۴	۱۷۳۸۳	۳۱۷۷۷	۱۹۶۸۰	۲۰۴۲۳	۴۰۱۰۳	رشتخوار
۷۱/۴	۸۳/۸	۷۷/۶	۱۷۶۷۵	۲۱۱۳۸	۳۸۱۱۳	۲۴۷۵۰	۲۵۲۳۸	۴۹۹۸۸	زاوه
۶۶/۶	۷۹/۲	۷۲/۹	۱۶۵۱۳	۱۹۶۴۲	۳۶۱۵۵	۲۴۸۱۲	۲۴۸۰۸	۴۹۶۲۰	سبزوار
۷۶/۴	۸۵/۳	۸۱/۰	۱۷۰۹۸	۲۰۰۰۸	۳۷۱۰۶	۲۲۳۷۷	۲۳۴۴۶	۴۵۸۲۳	سرخس
۷۹/۶	۸۶/۵	۸۳/۱	۱۲۵۳۰	۱۴۷۸۵	۲۸۳۱۵	۱۶۹۹۵	۱۷۰۹۷	۳۴۰۹۲	فریمان
۷۳/۰	۸۶/۲	۷۹/۷	۹۶۶۴	۱۱۶۷۱	۲۱۳۳۵	۱۳۲۳۲	۱۳۵۴۶	۲۶۷۷۸	فیروزه
۶۸/۰	۷۹/۹	۷۴/۱	۲۱۴۷۱	۲۵۹۸۵	۴۷۴۵۶	۳۱۵۶۰	۳۲۵۲۲	۶۴۰۸۲	قوچان
۷۱/۵	۸۲/۴	۷۶/۹	۱۸۸۸۵	۲۱۶۲۰	۴۰۵۰۵	۲۶۴۱۹	۲۶۲۳۴	۵۲۶۵۳	کاشمر
۶۷/۷	۸۱/۲	۷۴/۵	۷۲۷۵	۸۹۴۷	۱۶۲۲۲	۱۰۷۵۲	۱۱۰۲۴	۲۱۷۷۶	کلات
۷۹/۹	۸۸/۱	۸۴/۰	۱۳۲۰۵	۱۴۷۱۲	۲۷۹۱۷	۱۶۵۳۳	۱۶۶۹۳	۳۳۲۲۶	گناباد
۸۳/۹	۸۸/۸	۸۶/۴	۱۲۵۶۰	۱۳۸۵۷۵	۲۶۴۲۳۵	۱۴۹۸۲۹	۱۵۶۰۴۶	۳۰۵۸۷۵	مشهد
۷۳/۶	۸۴/۲	۷۸/۹	۹۵۲۱	۱۰۹۹۷	۲۰۵۱۸	۱۲۹۳۱	۱۳۰۶۰	۲۵۹۹۱	مه ولات
۷۵/۸	۸۵/۵	۸۰/۷	۵۱۸۸۲	۵۹۶۱۹	۱۱۱۵۰۱	۶۸۴۷۷	۶۹۶۹۶	۱۳۸۱۷۳	نیشابور

۱- اختلاف ارقام کل استان با سرجمع نقاط شهری و روستایی، به علت منظور شدن جمعیت غیر ساکن در جمعیت کل استان است.
 مأخذ - مرکز آمار ایران. دفتر جمعیت، نیروی کار و سرشماری.

۴-۱۷- خانوارهای معمولی استان بر حسب جنس سرپرست خانوار و تعداد افراد، تعداد افراد با سواد و بی سواد: آبان ۱۳۹۵

باسواد					جمع	جنس سرپرست خانوار و تعداد افراد در خانوار
۴ نفر و بیشتر	۳ نفر	۲ نفر	۱ نفر	ندارد		
۴۷۲۴۷۲	۴۶۷۲۸۰	۶۵۰۰۷۲	۱۹۶۲۷۶	۱۴۶۷۸۸	۱۹۳۴۸۲۴	مرد و زن
.	.	.	۸۲۶۴۴	۸۲۹۶۰	۱۶۶۴۹۶	۱ نفر.....
.	.	۲۶۶۳۷۸	۶۸۲۰۳	۵۶۳۸۰	۳۹۱۴۱۵	۲ نفر.....
.	۲۱۱۷۷۹	۲۶۹۷۲۳	۳۵۸۵۸	۴۹۹۰	۵۲۲۶۷۴	۳ نفر.....
۲۲۸۷۰۵	۲۰۵۹۹۶	۱۰۲۸۶۶	۷۶۹۸	۱۶۵۲	۵۴۷۱۲۰	۴ نفر.....
۱۶۹۳۷۷	۴۴۰۵۶	۹۵۸۷	۱۴۴۲	۴۷۷	۲۲۴۹۸۷	۵ نفر.....
۵۳۴۸۹	۴۶۰۳	۱۲۲۵	۲۹۲	۱۷۴	۵۹۷۹۰	۶ نفر.....
۱۴۶۹۲	۶۷۶	۲۰۷	۹۲	۸۳	۱۵۷۵۶	۷ نفر.....
۴۲۴۳	۱۳۸	۶۱	۳۰	۳۹	۴۵۱۲	۸ نفر.....
۱۳۰۹	۲۵	۱۳	۷	۲۳	۱۳۷۸	۹ نفر.....
۶۵۷	۷	۱۲	۱۰	۱۰	۶۹۶	۱۰ نفر و بیشتر.....
۴۵۵۶۵۵	۴۳۴۸۷۰	۵۹۵۶۷۰	۱۱۶۷۱۲	۷۱۴۴۱	۱۶۷۵۹۱۶	مرد
.	.	.	۳۳۶۵۲	۱۲۱۰۵	۴۶۳۵۹	۱ نفر.....
.	.	۲۲۸۹۶۳	۴۱۰۳۸	۵۲۶۰۴	۳۲۳۰۰۱	۲ نفر.....
.	۱۸۷۴۷۷	۲۵۴۷۹۵	۳۲۹۸۳	۴۵۰۳	۴۸۰۰۷۱	۳ نفر.....
۲۱۹۷۶۵	۱۹۹۰۷۴	۱۰۱۱۵۵	۷۲۷۶	۱۵۱۵	۵۲۸۹۸۳	۴ نفر.....
۱۶۴۲۴۱	۴۳۰۴۶	۹۳۱۹	۱۳۶۴	۴۳۶	۲۱۸۴۵۱	۵ نفر.....
۵۱۶۵۶	۴۴۵۸	۱۱۶۴	۲۷۴	۱۴۵	۵۷۷۰۴	۶ نفر.....
۱۴۰۷۵	۶۵۳	۱۹۲	۸۲	۶۸	۱۵۰۷۵	۷ نفر.....
۴۰۴۹	۱۳۰	۵۷	۲۷	۳۶	۴۳۰۰	۸ نفر.....
۱۲۵۳	۲۵	۱۳	۶	۲۰	۱۳۱۸	۹ نفر.....
۶۱۶	۷	۱۲	۱۰	۹	۶۵۴	۱۰ نفر و بیشتر.....
۱۶۸۱۱۷	۳۲۴۱۰	۵۴۴۰۲	۷۹۵۶۴	۷۵۳۴۷	۲۵۸۹۰۸	زن
.	.	.	۴۸۹۹۲	۷۰۸۵۵	۱۲۰۱۳۷	۱ نفر.....
.	.	۳۷۴۱۵	۲۷۱۶۵	۳۷۷۶	۶۸۴۱۴	۲ نفر.....
.	۲۴۳۰۲	۱۴۹۲۸	۲۸۷۵	۴۸۷	۴۲۶۰۳	۳ نفر.....
۸۹۴۰	۶۹۲۲	۱۷۱۱	۴۲۲	۱۳۷	۱۸۱۳۷	۴ نفر.....
۵۱۳۶	۱۰۱۰	۲۶۸	۷۸	۴۱	۶۵۳۶	۵ نفر.....
۱۸۲۳	۱۴۵	۶۱	۱۸	۲۹	۲۰۸۶	۶ نفر.....
۶۱۷	۲۳	۱۵	۱۰	۱۵	۶۸۱	۷ نفر.....
۱۹۴	۸	۴	۳	۳	۲۱۲	۸ نفر.....
۵۶	.	.	۱	۳	۶۰	۹ نفر.....
۴۱	.	.	.	۱	۳۲	۱۰ نفر و بیشتر.....

۴-۱۷- خانوارهای معمولی استان بر حسب جنس سرپرست خانوار و تعداد افراد، تعداد افراد باسواد و بی‌سواد: آبان ۱۳۹۵ (دنباله)

اظهار نشده	بی‌سواد					جنس سرپرست خانوار و تعداد افراد در خانوار
	۴ نفر و بیشتر	۳ نفر	۲ نفر	۱ نفر	ندارد	
۱۹۳۶	۲۴۹۷	۱۰۳۰۵	۱۳۲۸۲۵	۲۹۸۰۸۱	۱۴۸۹۱۸۰	مرد و زن
۸۹۲	.	.	.	۸۲۹۶۰	۸۲۶۴۴	۱ نفر
۴۵۴	.	.	۵۵۹۹۱	۶۲۶۰۳	۲۷۲۳۶۷	۲ نفر
۳۲۴	.	۳۲۵۰	۳۰۳۵۲	۵۲۹۴۸	۴۳۵۸۰۰	۳ نفر
۲۰۳	۵۵۸	۲۶۶۰	۲۲۳۸۰	۵۱۳۷۱	۴۶۹۹۴۸	۴ نفر
۴۸	۵۹۷	۲۰۱۶	۱۳۶۳۱	۲۹۹۴۰	۱۷۸۷۵۵	۵ نفر
۷	۵۶۱	۱۲۲۱	۶۴۳۰	۱۲۴۶۹	۳۹۱۰۲	۶ نفر
۶	۳۸۷	۶۷۰	۲۶۳۸	۳۹۸۱	۸۰۷۴	۷ نفر
۱	۲۱۱	۲۹۶	۹۵۰	۱۲۳۸	۱۸۱۶	۸ نفر
۱	۹۳	۱۲۳	۳۰۸	۳۸۰	۴۷۳	۹ نفر
.	۹۰	۶۹	۱۴۵	۱۹۱	۲۰۱	۱۰ نفر و بیشتر
۱۵۶۸	۲۲۲۱	۹۵۰۶	۱۲۵۹۶۰	۱۸۲۷۳۹	۱۳۵۳۹۲۲	مرد
۶۰۲	.	.	.	۱۲۱۰۵	۳۳۶۵۲	۱ نفر
۳۹۶	.	.	۵۲۵۰۷	۳۹۵۶۶	۲۳۰۵۳۲	۲ نفر
۳۱۳	.	۲۸۹۶	۲۸۷۸۵	۴۰۷۷۷	۴۰۷۳۰۰	۳ نفر
۱۹۸	۴۷۳	۲۴۶۴	۲۱۵۰۰	۴۵۶۶۹	۴۵۸۶۷۹	۴ نفر
۴۵	۵۲۸	۱۸۸۸	۱۳۰۹۴	۲۷۵۷۹	۱۷۵۳۱۷	۵ نفر
۷	۴۹۹	۱۱۵۹	۶۱۷۹	۱۱۶۵۳	۳۸۲۰۷	۶ نفر
۵	۳۴۶	۶۳۶	۲۵۵۱	۳۷۰۴	۷۸۳۳	۷ نفر
۱	۱۹۹	۲۸۱	۹۱۴	۱۱۵۶	۱۷۴۹	۸ نفر
۱	۸۸	۱۱۸	۲۹۶	۳۵۲	۴۶۳	۹ نفر
.	۸۸	۶۴	۱۳۴	۱۷۸	۱۹۰	۱۰ نفر و بیشتر
۳۶۸	۲۷۶	۷۹۹	۶۸۶۵	۱۱۵۳۴۲	۱۳۵۲۵۸	زن
۲۹۰	.	.	.	۷۰۸۵۵	۴۸۹۹۲	۱ نفر
۵۸	.	.	۳۴۸۴	۲۳۰۳۷	۴۱۸۳۵	۲ نفر
۱۱	.	۳۵۴	۱۵۶۷	۱۲۱۷۱	۲۸۵۰۰	۳ نفر
۵	۸۵	۱۹۶	۸۸۰	۵۷۰۲	۱۱۲۶۹	۴ نفر
۳	۶۹	۱۲۸	۵۳۷	۲۳۶۱	۳۴۳۸	۵ نفر
.	۶۲	۶۲	۲۵۱	۸۱۶	۸۹۵	۶ نفر
۱	۴۱	۳۴	۸۷	۲۷۷	۲۴۱	۷ نفر
.	۱۲	۱۵	۳۶	۸۲	۶۷	۸ نفر
.	۵	۵	۱۲	۲۸	۱۰	۹ نفر
.	۲	۵	۱۱	۱۳	۱۱	۱۰ نفر و بیشتر

ماخذ- مرکز آمار ایران، دفتر جمعیت، نیروی کار و سرشماری.

۵-۱۷- دانش آموزان و کارکنان آموزشی دوره های تحصیلی

کارکنان آموزشی ^(۲)		دانش آموزان ^(۱)			سال و دوره تحصیلی
مدیریت و کیفیت بخشی	معلم	دختر	پسر	جمع	
۳۳۱۱۶	۶۲۶۷۲	۶۹۳۳۹۹	۷۴۰۳۲۹	۱۴۳۳۷۲۸	۱۳۸۰-۸۱ ^(۳)
۲۶۱۴۸	۶۳۸۶۳	۶۱۱۴۹۰	۶۳۷۹۱۴	۱۲۴۹۴۰۴	۱۳۸۵-۸۶
۳۲۹۹۱	۵۵۰۱۷	۵۳۴۵۱۳	۵۷۲۰۱۷	۱۱۰۶۵۲۰	۱۳۹۰-۹۱
۶۹۶۹	۷۸۱۹۵	۵۸۱۱۳۴	۶۱۹۲۱۱	۱۲۰۰۳۴۵	۱۳۹۵-۹۶
۲۹۲۲۲	۵۳۶۳۶	۶۰۳۸۱۷	۶۳۹۱۶۴	۱۲۴۲۹۸۱	۱۳۹۶-۹۷
۱۹۲۴۵	۴۹۴۴۲	۶۳۳۲۱۶	۶۶۹۸۸۶	۱۳۰۳۱۰۲	۱۳۹۷-۹۸
۱۵۹۵۸	۴۸۲۸۶	۶۵۹۱۸۵	۶۹۸۱۳۴۸	۱۳۵۷۵۲۳	۱۳۹۸-۹۹
۱۸۴۱۵	۷۰۱۶۶	۶۸۵۵۱۵	۷۲۴۵۰۱	۱۴۱۰۰۱۶	۱۳۹۹-۱۴۰۰
۵۴۲	۱۵۵۹	۴۵۷۲	۷۷۰۸	۱۲۲۸۰	آموزش استثنایی
.	.	۳۸۷۹۱	۳۹۳۸۶	۷۸۱۷۷	پیش دبستانی
۸۰۸۲	۳۱۹۹۳	۳۷۵۵۳۲	۳۹۴۸۲۲	۷۷۰۳۵۴	ابتدایی
۴۰۴۱	۱۱۶۹۰	۱۵۱۶۵۶	۱۶۰۴۸۰	۳۱۲۱۳۶	دوره اول متوسطه
۵۷۵۰	۲۴۷۱۹	۱۱۲۱۱۱	۱۱۷۴۳۷	۲۲۹۵۴۸	دوره دوم متوسطه
.	۵	۱۰۵	۱۱۲	۲۱۷	بزرگسال (دوره اول متوسطه)
.	۲۰۰	۲۷۴۸	۴۵۵۶	۷۳۰۴	بزرگسال (دوره دوم متوسطه)

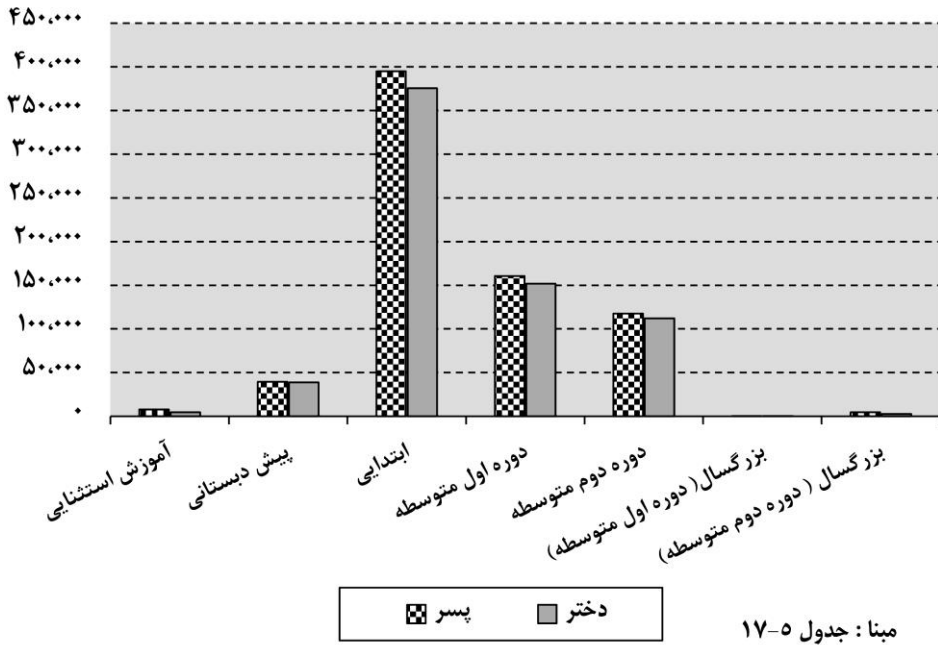
۱- دانش آموزان آموزشگاههای دولتی و غیر دولتی را شامل می شود.

۲- از سال ۱۳۹۴ بر اساس طرح طبقه بندی مشاغل کارکنان آموزشی شامل گروه معلم، گروه مدیریت و گروه کیفیت بخشی است.

۳- فاقد آمار آموزش استثنایی است.

مأخذ - اداره کل آموزش و پرورش خراسان رضوی.

۱۷-۱ - دانش آموزان استان به تفکیک دوره های تحصیلی : ۱۳۹۹-۱۴۰۰



۱۷-۶ - دانش آموزان و کارکنان آموزشی اداره کل آموزش و پرورش (۱)

کارکنان آموزشی		دانش آموزان			سال تحصیلی و شهرستان
مدیریت و کیفیت بخشی	معلم	دختر	پسر	جمع	
۲۱۲۴۴	۶۲۲۹۲	۶۷۸۰۴۶	۷۲۸۲۵۳	۱۴۰۶۲۹۹۱۳۸۰-۸۱
۲۴۹۵۵	۶۰۳۵۶	۵۶۹۲۴۶	۵۹۳۸۹۶	۱۱۶۳۱۴۲۱۳۸۵-۸۶
۲۸۴۲۷	۵۳۳۷۲	۵۱۵۹۳۶	۵۴۶۲۸۳	۱۰۶۲۲۱۹۱۳۹۰-۹۱
۶۶۶۸	۷۵۹۷۰	۵۵۰۹۲۳	۵۸۱۷۷۱	۱۱۳۲۶۹۴۱۳۹۵-۹۶
۲۵۶۶۹	۵۰۳۲۲	۵۶۷۳۱۵	۵۹۴۸۹۰	۱۱۶۲۲۰۵۱۳۹۶-۹۷
۱۸۳۹۲	۴۷۸۴۵	۵۹۶۴۴۰	۶۳۱۱۹۵	۱۲۲۷۶۳۵۱۳۹۷-۹۸
۱۵۲۳۷	۴۶۷۰۳	۶۱۹۱۹۰	۶۵۲۰۷۴	۱۲۷۱۲۶۴۱۳۹۸-۹۹
۱۷۱۷۳	۶۸۴۰۳	۶۳۹۲۹۹	۶۷۲۷۳۹	۱۳۱۲۰۳۸ ۱۳۹۹-۱۴۰۰
۱۴۳	۷۵۵	۵۱۷۰	۵۸۰۲	۱۰۹۷۲باخرز
۱۰۵	۴۹۹	۲۸۹۷	۳۰۱۱	۵۹۰۸بجستان
۲۴۰	۱۱۰۸	۷۴۰۶	۷۷۲۶	۱۵۱۳۲بردسکن
۲۳۴	۹۵۳	۷۳۱۴	۷۵۷۳	۱۴۸۸۷بینالود
۳۴۴	۱۵۹۴	۱۴۰۹۷	۱۵۷۵۷	۲۹۸۵۴تایباد
۷۱۶	۲۴۴۵	۲۴۷۶۲	۲۶۵۶۹	۵۱۳۳۱تریت جام
۶۹۵	۲۵۶۹	۲۲۰۴۱	۲۳۶۷۸	۴۵۷۱۹تریت حیدریه
۱۶۹	۹۱۷	۵۰۳۳	۵۲۳۷	۱۰۲۷۰جغتای
۱۷۷	۱۰۰۴	۵۶۰۷	۵۹۳۳	۱۱۵۴۰جوین
۲۹۲	۱۰۶۵	۹۳۳۳	۱۰۰۸۴	۱۹۴۱۷چناران
۱۷۷	۷۹۳	۴۹۳۶	۴۸۶۶	۹۸۰۲خلیل آباد
۴۹۲	۲۴۲۴	۱۷۰۴۵	۱۸۵۲۰	۳۵۵۶۵خواف
۱۱۳	۵۹۷	۲۸۶۴	۳۱۱۲	۵۹۷۶خوشاب
۴۴	۳۲۷	۱۴۴۴	۱۴۶۲	۲۹۰۶داورزن
۲۱۴	۱۲۹۴	۶۶۸۳	۷۲۷۶	۱۳۹۵۹درگز
۲۱۸	۱۰۵۹	۵۸۷۱	۶۵۲۷	۱۲۳۹۸رشتخوار
۲۱۵	۱۱۷۳	۷۲۸۷	۸۳۴۵	۱۵۶۳۲زاوه
۱۷۸	۸۷۳	۵۸۴۲	۶۰۵۳	۱۱۸۹۵زیرخان
۹۱۰	۳۲۳۰	۲۷۵۲۹	۲۸۱۷۳	۵۵۷۰۲سبزوار
۳۱۸	۱۵۶۲	۹۹۴۲	۱۱۲۶۵	۲۱۲۰۷سرخس
۷۸	۴۵۲	۲۱۸۴	۲۴۰۱	۴۵۸۵ششتمد

۶-۱۷- دانش آموزان و کارکنان آموزشی اداره کل آموزش و پرورش^(۱) (دنباله)

کارکنان آموزشی		دانش آموزان			سال تحصیلی و شهرستان
مدیریت و کیفیت بخشی	معلم	دختر	پسر	جمع	
۱۳۴	۸۳۰	۴۷۲۴	۵۳۸۹	۱۰۱۱۳	صالح آباد.....
۳۱۵	۱۲۲۳	۱۰۲۳۳	۱۱۰۶۰	۲۱۲۹۳	فریمان.....
۱۲۴	۶۹۲	۳۷۵۲	۴۲۵۱	۸۰۰۳	فیروزه.....
۵۰۹	۲۰۱۹	۱۶۵۴۸	۱۷۷۶۳	۳۴۳۱۱	قوچان.....
۵۲۰	۱۶۰۷	۱۴۷۱۹	۱۵۳۲۳	۳۰۰۴۲	کاشمر.....
۱۴۹	۷۷۷	۳۷۰۷	۴۱۱۷	۷۸۲۴	کلات.....
۸۵	۵۲۹	۲۴۸۰	۲۶۹۴	۵۱۷۴	کوهسرخ.....
۳۷۰	۱۳۸۸	۹۵۶۴	۹۶۸۱	۱۹۲۴۵	گلبهار.....
۲۲۴	۱۰۰۳	۸۷۰۷	۸۹۰۵	۱۷۶۱۲	گناباد.....
۸۰۲۷	۲۶۴۰۴	۳۲۴۸۶۷	۳۳۶۶۳۷	۶۶۱۵۰۴	مشهد.....
۱۴۸	۷۸۵	۴۸۴۷	۵۱۲۸	۹۹۷۵	مه ولات.....
۱۱۹۶	۴۴۵۲	۳۹۸۶۴	۴۲۴۲۱	۸۲۲۸۵	نیشابور.....

۱- اطلاعات بدون احتساب آموزش استثنایی، پیش دبستانی و بزرگسال می باشد.
 مأخذ- اداره کل آموزش و پرورش خراسان رضوی.

۱۷-۷-دانش آموزان آموزش استثنایی برحسب دوره های تحصیلی

دانش آموز			سال و دوره تحصیلی
دختر	پسر	جمع	
...۱۳۸۰-۸۱
۲۵۹۷	۳۹۳۶	۶۵۳۳۱۳۸۵-۸۶
۳۲۷۷	۵۱۴۸	۸۴۲۵۱۳۹۰-۹۱
۲۸۲۳	۴۹۳۲	۷۷۵۵۱۳۹۵-۹۶
۲۸۲۶	۴۹۴۰	۷۷۶۶۱۳۹۶-۹۷
۲۹۷۴	۵۰۵۴	۸۰۲۸۱۳۹۷-۹۸
۳۰۸۹	۵۲۶۴	۸۳۵۳۱۳۹۸-۹۹
۴۵۷۳	۷۷۰۸	۱۲۲۸۰ ۱۳۹۹-۱۴۰۰
۱۱۶۵	۱۷۰۷	۲۸۷۲ پیش دبستانی
۲۷۰۴	۴۹۰۲	۷۶۰۶ ابتدایی
۹۷	۱۳۷	۲۳۴ دوره اول متوسطه
۳۰۵	۵۳۳	۸۳۸ دوره اول متوسطه پیش حرفه ای
۱۱۳	۱۲۱	۲۳۴ دوره دوم متوسطه
۱۸۸	۳۰۸	۴۹۶ دوره دوم متوسطه حرفه ای

مأخذ- اداره کل آموزش و پرورش خراسان رضوی.

۱۷-۸ - دانش آموزان، کارکنان و امکانات آموزشی دوره آموزش استثنایی

کلاس	آموزشگاه	کارکنان آموزشی		دانش آموز			سال تحصیلی و شهرستان
		مدیریت و کیفیت بخشی	معلم	دختر	پسر	جمع	
...۱۳۸۰-۸۱
۹۶۲	۲۲۶	۴۵۴	۱۱۷۳	۲۵۹۷	۳۹۳۶	۶۵۳۳۱۳۸۵-۸۶
۱۲۵۰	۲۲۹	۶۶۲	۱۲۹۰	۳۲۷۷	۵۱۴۸	۸۴۲۵۱۳۹۰-۹۱
۱۱۵۲	۲۷۹	۳۰۱	۲۲۲۵	۲۸۲۳	۴۹۳۲	۷۷۵۵۱۳۹۵-۹۶
۱۷۵۳	۲۹۵	۸۴۲	۱۵۱۸	۲۸۲۶	۴۹۴۰	۷۷۶۶۱۳۹۶-۹۷
۱۳۸۴	۲۹۷	۵۲۰	۱۲۴۶	۲۹۷۴	۵۰۵۴	۸۰۲۸۱۳۹۷-۹۸
۱۸۴۵	۳۱۳	۶۲۳	۱۴۲۵	۳۰۸۹	۵۲۶۴	۸۳۵۳۱۳۹۸-۹۹
۱۲۹۸	۳۱۳	۵۴۲	۱۵۵۹	۴۵۷۳	۷۷۰۸	۱۲۲۸۰ ۱۳۹۹-۱۴۰۰
۱۱	۴	۴	۱۱	۲۱	۵۱	۷۲باخرز
۹	۴	۳	۱۵	۱۸	۱۸	۳۶بجستان
۱۵	۴	۳	۲۰	۲۷	۶۵	۹۲بردسکن
۲۴	۶	۱۴	۲۴	۴۱	۱۴۶	۱۸۷بینالود
۳۱	۱۳	۸	۳۰	۷۵	۱۵۰	۲۲۵تایباد
۶۰	۱۸	۱۵	۶۳	۱۹۶	۴۱۲	۶۰۸ترت جام
۵۶	۱۶	۲۵	۷۳	۱۴۲	۳۵۷	۴۹۹ترت حیدریه
۱۹	۵	۷	۲۳	۳۴	۸۹	۱۲۳جغتای
۶	۲	۴	۸	۱۰	۲۶	۳۶جوین
۱۸	۵	۷	۲۴	۶۲	۷۲	۱۳۴چناران
۱۱	۴	۴	۲۱	۳۱	۳۶	۶۷خلیل آباد
۴۳	۱۴	۱۸	۴۲	۹۹	۲۳۵	۳۳۴خواف
۸	۵	۱	۸	۱۳	۱۷	۳۰خوشاب
۲	۱	۰	۳	۴	۵	۹داورزن
۱۰	۴	۴	۱۶	۱۹	۳۲	۵۱درگز
۱۳	۵	۴	۱۵	۲۲	۵۴	۷۶رشتخوار
۹	۳	۳	۱۷	۱۵	۴۷	۶۲زاوه
۱۳	۳	۵	۱۵	۴۲	۶۸	۱۱۰زبرخان

۸-۱۷- دانش آموزان، کارکنان و امکانات آموزشی دوره آموزش استثنایی (دنباله)

کلاس	آموزشگاه	کارکنان آموزشی		دانش آموز			سال تحصیلی و شهرستان
		مدیریت و کیفیت بخشی	معلم	دختر	پسر	جمع	
۵۹	۱۳	۲۸	۹۸	۱۷۵	۳۴۸	۵۲۳	سبزوار.....
۱۶	۵	۷	۲۳	۳۵	۹۱	۱۲۶	سرخس.....
۴	۳	۱	۷	۴	۱۰	۱۴	ششتمد.....
۲۲	۵	۵	۱۷	۵۶	۱۱۳	۱۶۹	صالح آباد.....
۱۷	۵	۵	۲۵	۹۳	۱۰۳	۱۹۶	فریمان.....
۱۳	۵	۴	۱۷	۲۱	۵۶	۷۷	فیروزه.....
۳۶	۱۱	۱۱	۴۱	۱۱۳	۲۲۲	۳۳۵	قوچان.....
۳۱	۶	۱۰	۶۴	۱۰۳	۲۲۳	۳۲۶	کاشمر.....
۴	۳	۱	۲	۹	۶	۱۵	کلات.....
۶	۲	۳	۶	۴	۲۴	۲۸	کوهسرخ.....
۹	۲	۱۰	۴۱	۲۷	۷۷	۱۰۴	گلبهار.....
۲۴	۹	۳	۱۴	۵۵	۱۰۵	۱۶۰	گناباد.....
۶۱۷	۱۰۳	۲۸۵	۶۶۸	۲۶۹۱	۳۹۰۸	۶۵۹۹	مشهد.....
۹	۴	۴	۸	۲۲	۵۹	۸۱	مه ولات.....
۷۳	۲۰	۳۶	۱۰۰	۲۹۳	۴۸۳	۷۷۶	نیشابور.....

مأخذ- اداره کل آموزش و پرورش خراسان رضوی.

۹-۱۷- دانش آموزان و امکانات آموزشی دوره پیش دبستانی

کلاس	آموزشگاه	دانش آموز			سال تحصیلی و شهرستان
		دختر	پسر	جمع	
۱۴۱۵	۸۴۵	۱۴۲۷۶	۱۲۹۴۷	۲۷۲۲۳۱۳۸۰-۸۱
۲۲۳۷	۱۵۹۸	۲۲۹۹۶	۲۰۷۰۵	۴۳۷۰۱۱۳۸۵-۸۶
۷۴۸	۴۷۷	۶۶۸۰	۵۶۷۴	۱۲۳۵۴۱۳۹۰-۹۱
۲۱۶۶	۱۴۱۴	۱۸۲۷۷	۱۸۳۸۰	۳۶۶۵۷۱۳۹۵-۹۶
۳۲۱۲	۱۶۴۷	۲۳۲۰۱	۲۲۹۰۸	۴۶۱۰۹۱۳۹۶-۹۷
۳۸۲۶	۱۷۷۳	۲۵۷۴۷	۲۵۸۴۹	۵۱۵۹۶۱۳۹۷-۹۸
۴۲۷۰	۱۷۳۳	۲۶۳۵۵	۲۶۹۰۷	۵۳۲۶۲۱۳۹۸-۹۹
۱۸۰۷	۶۴۶	۳۸۱۷۹۱	۳۹۳۲۸۶	۷۸۱۱۷۷ ۱۳۹۹-۱۴۰۰
۶۸	۲۳	۵۳۱	۴۶۲	۹۹۳باخرز
۱۹	۴	۱۱۴	۹۵	۲۰۹بجستان
۱	۱	۱	۱	۲بردسکن
۶	۵	۱۴	۴۱	۵۵بینالود
۱۵	۹	۱۴۷۱	۱۶۱۰	۳۰۸۱تایباد
۵۷	۱۸	۱۳۶۹	۱۴۰۳	۲۷۷۲تریت جام
۷۴	۲۷	۱۷۳۴	۱۷۴۱	۳۴۷۵تریت حیدریه
۳۰	۳	۶۰۴	۶۲۷	۱۲۳۱جغتای
۱	۱	۱	۸	۹جوین
۱۰	۴	۸۶	۱۰۴	۱۹۰چناران
۲۵	۱	۴۷۸	۵۱۲	۹۹۰خلیل آباد
۲۰۷	۲۷	۱۴۸۲	۱۴۴۹	۲۹۳۱خواف
۳۷	۳۰	۳۲۸	۳۵۷	۶۸۵خوشاب
۴	۲	۴۱	۵۲	۹۳داورزن
۱۵	۱۲	۳۷۳	۳۸۱	۷۵۴درگز
۸۴	۲۱	۷۷۳	۷۷۷	۱۵۵۰رشتخوار
۲۸	۴	۵۴۷	۵۶۸	۱۱۱۵زاوه
۱	۱	۴۷۷	۴۰۵	۸۸۲زبرخان

۹-۱۷- دانش آموزان و امکانات آموزشی دوره پیش دبستانی (دنباله)

کلاس	آموزشگاه	دانش آموز			سال تحصیلی و شهرستان
		دختر	پسر	جمع	
۳۶	۲۳	۲۷۸۲	۲۹۲۲	۵۷۰۴	سبزوار.....
۱۱۹	۴۸	۸۶۵	۹۲۷	۱۷۹۲	سرخس.....
۲۷	۱	۱۶۸	۲۲۳	۳۹۱	ششتمد.....
۷۹	۱۴	۴۵۵	۴۱۷	۸۷۲	صالح آباد.....
۷	۲	۱۳۱	۱۰۰	۲۳۱	فریمان.....
۲۳	۹	۳۹۰	۳۶۶	۷۵۶	فیروزه.....
۱۹۵	۹۰	۲۷۱۲	۲۸۶۴	۵۵۷۶	قوچان.....
۳۳	۸	۱۰۷۵	۱۰۷۹	۲۱۵۴	کاشمر.....
۳۱	۴	۳۵۱	۳۴۴	۶۹۵	کلات.....
۱۹	۱۶	۲۲۳	۲۱۲	۴۳۵	کوهسرخ.....
۱۴	۱۱	۴۷۴	۵۰۳	۹۷۷	گلبهار.....
۲۴	۱۲	۷۲۰	۵۳۶	۱۲۵۶	گناباد.....
۳۱۶	۱۶۷	۱۳۷۵۳	۱۳۸۶۳	۲۷۶۱۶	مشهد.....
۸	۶	۲۱۸	۱۷۳	۳۹۱	مه ولات.....
۱۹۴	۴۲	۴۰۵۰	۴۲۶۴	۸۳۱۴	نیشابور.....

مأخذ- اداره کل آموزش و پرورش خراسان رضوی.

۱۰-۱۷- دانش آموزان، کارکنان و امکانات آموزشی دوره ابتدایی

کلاس	آموزشگاه	کارکنان آموزشی		دانش آموز			سال تحصیلی و شهرستان
		مدیریت و کیفیت بخشی	معلم	دختر	پسر	جمع	
۲۷۳۶۷	۵۰۰۱	۹۴۶۹	۲۹۳۴۵	۳۰۶۷۸۳	۳۳۱۷۵۸	۶۳۸۵۴۱۱۳۸۰-۸۱
۲۵۰۸۳	۴۸۸۱	۷۵۲۸	۲۶۹۵۵	۲۵۵۰۵۷	۲۶۹۹۸۰	۵۲۵۰۳۷۱۳۸۵-۸۶
۲۳۷۳۵	۴۵۲۰	۹۷۶۹	۲۲۷۴۸	۲۴۷۱۸۳	۲۶۲۵۷۷	۵۰۹۷۶۰۱۳۹۰-۹۱
۲۸۱۷۲	۴۹۴۷	۲۶۸۳	۳۶۷۵۶	۳۳۳۴۰۱	۳۵۱۶۹۹	۶۸۵۱۰۰۱۳۹۵-۹۶
۲۸۹۱۹	۵۰۵۸	۱۱۱۳۹	۲۵۵۵۷	۲۴۴۴۹۴	۳۶۲۷۴۱	۷۰۷۲۳۵۱۳۹۶-۹۷
۲۹۷۶۳	۵۱۳۲	۸۲۲۵	۲۳۶۸۸	۲۵۶۱۸۰	۳۷۴۱۳۹	۷۳۰۳۱۹۱۳۹۷-۹۸
۳۰۹۱۷	۵۲۲۱	۵۸۹۹	۲۵۰۴۷	۳۶۸۴۸۳	۳۸۷۵۳۶	۷۵۶۰۱۹۱۳۹۸-۹۹
۳۱۳۴۸	۵۲۶۰	۸۰۸۲	۳۱۹۹۳	۳۷۵۵۳۲	۳۹۴۸۲۲	۷۷۰۳۵۴ ۱۳۹۹-۱۴۰۰
۳۴۰	۷۴	۷۴	۴۸۲	۳۴۲۸	۳۶۸۶	۷۱۱۴باخرز
۱۷۰	۴۸	۳۴	۲۵۳	۱۶۹۱	۱۷۶۳	۳۴۵۴بجستان
۴۳۰	۱۲۰	۹۱	۵۷۲	۴۳۸۸	۴۵۸۴	۸۹۷۲بردسکن
۳۸۱	۶۵	۱۱۲	۳۷۴	۴۰۸۳	۴۴۵۶	۸۵۳۹بینالود
۷۶۲	۱۰۸	۱۷۵	۹۳۴	۹۵۲۲	۱۰۱۳۸	۱۹۶۶۰تایباد
۱۳۳۵	۲۰۸	۳۶۷	۱۳۶۵	۱۵۶۴۷	۱۶۳۵۵	۳۲۰۰۲ترت جام
۱۱۵۷	۲۳۶	۲۸۹	۱۲۱۲	۱۲۹۱۵	۱۳۴۵۲	۲۶۳۶۷ترت حیدریه
۳۲۱	۶۷	۶۸	۵۲۶	۳۰۲۵	۳۰۶۲	۶۰۸۷جغتای
۳۲۴	۵۹	۷۴	۵۵۲	۳۲۵۹	۳۴۲۶	۶۶۸۵جوین
۴۶۹	۹۶	۱۳۹	۵۳۲	۵۵۰۹	۵۹۵۹	۱۱۴۶۸چناران
۲۷۵	۵۴	۹۴	۳۹۲	۳۰۲۸	۳۰۸۲	۶۱۱۰خلیل آباد
۱۰۰۶	۱۶۱	۲۶۵	۱۳۳۹	۱۰۷۵۱	۱۱۲۸۰	۲۲۰۳۱خواف
۲۲۴	۶۸	۳۹	۳۱۶	۱۶۹۹	۱۸۸۲	۳۵۸۱خوشاب
۱۰۶	۳۷	۱۴	۱۷۶	۸۲۱	۸۷۷	۱۶۹۸داورزن
۴۴۵	۱۶۲	۶۷	۶۱۶	۳۷۵۴	۳۹۶۶	۷۷۲۰درگز
۳۸۶	۷۹	۱۱۵	۵۸۴	۳۷۴۰	۳۹۸۰	۷۷۲۰رشتخوار
۴۸۲	۸۰	۱۱۲	۷۰۵	۵۰۱۷	۵۳۰۷	۱۰۳۲۴زاوه
۳۴۳	۷۵	۷۸	۴۵۱	۳۵۱۵	۳۷۰۷	۷۲۲۲زبرخان

۱۰-۱۷- دانش آموزان، کارکنان و امکانات آموزشی دوره ابتدایی (دنباله)

کلاس	آموزشگاه	کارکنان آموزشی		دانش آموز			سال تحصیلی و شهرستان
		مدیریت و کیفیت بخشی	معلم	دختر	پسر	جمع	
۱۳۴۱	۲۱۳	۴۰۶	۱۲۰۸	۱۵۳۸۹	۱۵۹۵۵	۳۱۳۴۴	سبزوار.....
۶۳۷	۱۳۴	۱۵۷	۹۸۹	۶۳۸۳	۶۸۴۱	۱۳۲۲۴	سرخس.....
۱۵۴	۴۸	۳۴	۲۴۰	۱۳۳۶	۱۳۹۹	۲۷۳۵	ششتمد.....
۲۶۵	۱۰۰	۷۱	۵۵۵	۳۲۵۰	۳۶۱۵	۶۸۶۵	صالح آباد.....
۵۹۵	۱۵۵	۱۵۸	۷۷۷	۶۵۱۳	۶۷۰۰	۱۳۲۱۳	فریمان.....
۲۴۹	۷۱	۴۷	۳۷۲	۲۲۰۷	۲۴۱۴	۴۶۲۱	فیروزه.....
۸۸۹	۲۴۰	۱۷۶	۱۰۰۸	۹۰۹۴	۹۶۷۲	۱۸۷۶۶	قوچان.....
۶۸۶	۹۴	۲۳۵	۶۳۹	۸۴۴۱	۸۷۶۹	۱۷۲۱۰	کاشمر.....
۲۶۶	۹۸	۴۹	۴۵۰	۲۱۹۶	۲۳۵۹	۴۵۵۵	کلات.....
۱۶۴	۳۹	۳۸	۲۸۱	۱۵۶۸	۱۷۱۴	۳۲۸۲	کوهسرخ.....
۴۵۲	۹۰	۱۱۸	۵۵۴	۵۵۳۰	۵۷۹۴	۱۱۳۲۴	گلبهار.....
۴۹۴	۱۱۵	۱۱۲	۵۴۰	۴۷۰۰	۴۷۹۴	۹۴۹۴	گناباد.....
۱۳۷۸۲	۱۶۱۷	۳۶۷۷	۱۰۷۳۳	۱۸۷۳۵۱	۱۹۶۴۱۳	۳۸۳۷۶۴	مشهد.....
۳۰۹	۶۴	۶۱	۴۱۲	۲۹۰۹	۳۰۹۳	۶۰۰۲	مه ولات.....
۲۰۰۹	۳۸۵	۵۳۶	۱۸۵۴	۲۲۸۷۳	۲۴۳۲۸	۴۷۲۰۱	نیشابور.....

مأخذ- اداره کل آموزش و پرورش خراسان رضوی.

۱۱-۱۷- دانش آموزان، کارکنان و امکانات آموزشی دوره اول متوسطه^(۱)

کلاس	آموزشگاه	کارکنان آموزشی		دانش آموز			سال تحصیلی و شهرستان
		مدیریت و کیفیت بخشی	معلم	دختر	پسر	جمع	
۱۵۳۱۲	۲۵۸۷	۷۹۲۲	۱۷۷۱۹	۱۸۹۰۸۱	۲۲۰۵۹۸	۴۰۹۶۷۹۱۳۸۰-۸۱
۱۴۷۸۰	۲۸۸۳	۷۲۸۶	۱۶۷۶۲	۱۵۴۸۳۰	۱۷۳۹۱۷	۳۲۸۷۴۷۱۳۸۵-۸۶
۱۲۵۸۲	۲۴۲۳	۷۴۸۶	۱۵۳۸۸	۱۳۷۹۴۵	۱۴۸۶۱۲	۲۸۶۵۵۷۱۳۹۰-۹۱
۱۰۹۸۵	۲۱۳۴	۱۴۶۹	۱۹۲۰۲	۱۲۸۷۶۵	۱۳۹۴۱۳	۲۶۸۱۷۸۱۳۹۵-۹۶
۱۱۲۶۹	۲۱۸۷	۶۳۰۶	۱۳۰۲۲	۱۳۲۵۵۳	۱۴۳۸۳۹	۲۷۶۴۹۲۱۳۹۶-۹۷
۱۱۵۹۸	۲۲۰۷	۴۶۱۸	۱۲۲۸۸	۱۳۹۶۰۹	۱۴۹۵۷۳	۲۸۹۱۸۲۱۳۹۷-۹۸
۱۲۰۳۴	۲۲۶۰	۲۸۱۷	۸۸۷۲	۱۴۵۲۹۱	۱۵۴۴۶۴	۲۹۹۷۵۵۱۳۹۸-۹۹
۱۲۲۱۱	۲۲۷۳	۴۰۴۱	۱۱۶۹۰	۱۵۱۶۵۶	۱۶۰۴۸۰	۳۱۲۱۳۶ ۱۳۹۹-۱۴۰۰
۱۲۵	۳۶	۲۲	۱۱۲	۱۱۳۷	۱۲۶۴	۲۴۰۱باخرز
۷۵	۲۱	۲۳	۹۱	۶۹۷	۷۱۱	۱۴۰۸بجستان
۱۵۶	۳۶	۶۴	۱۹۲	۱۸۱۷	۱۸۰۷	۳۶۲۴بردسکن
۱۷۸	۴۱	۵۱	۱۹۲	۱۸۹۹	۲۰۳۷	۳۹۳۶بینالود
۲۶۷	۵۷	۷۴	۲۶۹	۲۸۱۴	۳۴۷۹	۶۲۹۳تایباد
۴۷۴	۱۰۱	۱۶۲	۳۹۶	۵۶۲۹	۶۲۰۶	۱۱۸۳۵تریت جام
۴۲۴	۸۵	۱۶۳	۴۰۰	۵۱۴۹	۵۶۰۱	۱۰۷۵۰تریت حیدریه
۱۲۹	۳۸	۲۹	۱۴۹	۱۲۱۸	۱۲۲۵	۲۴۴۳جغتای
۱۳۵	۳۵	۳۰	۱۴۲	۱۴۱۴	۱۴۱۴	۲۸۲۸جوین
۱۹۳	۳۸	۷۳	۱۷۷	۲۳۲۰	۲۵۲۹	۴۸۴۹چناران
۱۱۶	۳۱	۲۶	۱۴۰	۱۱۸۲	۱۱۱۰	۲۲۹۲خلیل آباد
۳۸۳	۹۶	۱۰۹	۳۶۴	۳۸۴۴	۴۲۶۳	۸۱۰۷خواف
۸۷	۲۳	۲۸	۸۵	۷۰۴	۷۹۵	۱۴۹۹خوشاب
۴۷	۱۵	۹	۴۶	۳۴۸	۳۶۸	۷۱۶داورزن
۱۷۴	۴۵	۷۷	۲۳۳	۱۶۵۳	۱۸۹۱	۳۵۴۴درگز
۱۵۹	۴۴	۳۵	۱۷۹	۱۳۹۴	۱۶۰۳	۲۹۹۷رشتخوار
۱۶۳	۴۳	۴۸	۱۷۱	۱۵۱۶	۱۸۹۳	۳۴۰۹زاوه
۱۳۴	۳۳	۴۰	۱۴۹	۱۴۶۰	۱۵۱۰	۲۹۷۰زیرخان

۱۱-۱۷- دانش آموزان، کارکنان و امکانات آموزشی دوره اول متوسطه^(۱) (دنباله)

کلاس	آموزشگاه	کارکنان آموزشی		دانش آموز			سال تحصیلی و شهرستان
		مدیریت و کیفیت بخشی	معلم	دختر	پسر	جمع	
۵۵۴	۹۵	۲۰۱	۷۱۰	۶۶۹۳	۶۸۹۴	۱۳۵۸۷	سبزوار.....
۲۱۶	۶۲	۵۶	۱۸۳	۲۱۰۸	۲۶۰۶	۴۷۱۴	سرخس.....
۷۶	۲۴	۱۱	۷۲	۵۵۲	۶۱۹	۱۱۷۱	ششتمد.....
۱۱۹	۴۰	۲۷	۱۱۲	۹۹۴	۱۱۹۶	۲۱۹۰	صالح آباد.....
۱۹۳	۳۹	۷۱	۱۷۰	۲۳۰۱	۲۵۳۵	۴۸۳۶	فریمان.....
۱۰۷	۲۹	۲۵	۱۱۱	۹۳۴	۱۰۶۲	۱۹۹۶	فیروزه.....
۴۰۷	۹۱	۱۲۱	۳۲۲	۴۲۱۳	۴۵۱۱	۸۷۲۴	قوچان.....
۲۷۶	۵۰	۱۳۶	۳۳۵	۳۶۰۸	۳۶۸۷	۷۲۹۵	کاشمر.....
۱۰۲	۳۰	۳۲	۱۱۱	۸۸۷	۹۰۱	۱۷۸۸	کلات.....
۶۴	۱۸	۱۷	۹۰	۵۵۸	۶۳۹	۱۱۹۷	کوهسرخ.....
۱۷۳	۳۲	۸۵	۲۹۴	۲۳۷۸	۲۳۲۲	۴۷۰۰	گلبهار.....
۲۰۲	۴۶	۴۷	۱۴۰	۲۰۰۶	۲۱۴۳	۴۱۴۹	گناباد.....
۵۴۰۱	۷۳۰	۱۸۳۳	۴۶۳۴	۷۷۲۹۱	۸۰۱۰۹	۱۵۷۴۰۰	مشهد.....
۱۱۲	۲۹	۳۵	۸۹	۱۰۹۶	۱۱۹۹	۲۲۹۵	مه ولات.....
۷۹۰	۱۴۰	۲۸۱	۸۳۰	۹۸۴۲	۱۰۳۵۱	۲۰۱۹۳	نیشابور.....

۱- بدون دوره بزرگسال می باشد.

مأخذ- اداره کل آموزش و پرورش خراسان رضوی.

۱۲-۱۷- دانش آموزان، کارکنان و امکانات آموزشی دوره دوم متوسطه^(۱)

کلاس	آموزشگاه	کارکنان آموزشی		دانش آموز			سال تحصیلی و شهرستان
		مدیریت و کیفیت بخشی	معلم	دختر	پسر	جمع	
۱۳۶۶۹	۱۹۱۰	۹۸۵۳	۱۵۲۲۸	۱۸۲۱۸۲	۱۷۵۸۹۷	۳۵۸۰۷۹۱۳۸۰-۸۱
۱۳۴۵۱	۲۱۵۷	۱۰۱۴۱	۱۶۶۳۹	۱۵۹۳۵۹	۱۴۹۹۹۹	۳۰۹۳۵۸۱۳۸۵-۸۶
۱۵۷۶	۵۸۰	۱۱۱۷۲	۱۵۲۳۶	۱۳۰۸۰۸	۱۳۵۰۹۴	۲۶۵۹۰۲۱۳۹۰-۹۱
۹۶۱۹	۱۴۴۱	۲۵۱۶	۲۰۰۱۲	۸۱۷۵۷	۹۰۶۵۹	۱۷۹۴۱۶۱۳۹۵-۹۶
۸۸۳۱	۱۴۱۱	۸۲۲۴	۱۱۷۴۳	۹۰۲۶۸	۸۸۳۱۰	۱۷۸۵۷۸۱۳۹۶-۹۷
۱۰۵۴۳	۱۴۳۱	۵۵۴۹	۱۱۸۶۹	۱۰۰۶۵۱	۱۰۷۴۸۳	۲۰۸۱۳۴۱۳۹۷-۹۸
۱۰۷۹۹	۱۴۵۶	۶۴۶۱	۱۲۷۸۴	۱۰۵۴۱۶	۱۱۰۰۷۴	۲۱۵۴۹۰۱۳۹۸-۹۹
۱۱۲۰۲	۱۵۱۱	۵۷۵۰	۲۴۷۱۹	۱۱۲۱۱۱	۱۱۷۴۳۷	۲۲۹۵۴۸ ۱۳۹۹-۱۴۰۰
۷۵	۱۵	۴۷	۱۶۱	۶۰۵	۸۵۲	۱۴۵۷باخرز
۶۱	۱۱	۴۸	۱۵۵	۵۰۹	۵۳۷	۱۰۴۶بجستان
۱۴۴	۲۴	۸۵	۳۴۴	۱۲۰۱	۱۳۳۵	۲۵۳۶بردسکن
۱۲۶	۱۴	۷۱	۳۸۷	۱۳۳۲	۱۰۸۰	۲۴۱۲بینالود
۱۸۱	۳۸	۹۵	۳۹۱	۱۷۶۱	۲۱۴۰	۳۹۰۱تایباد
۳۶۸	۶۵	۱۸۷	۶۸۴	۳۴۸۶	۴۰۰۸	۷۴۹۴ترت جام
۴۳۵	۵۳	۲۴۳	۹۵۷	۳۹۷۷	۴۶۲۵	۸۶۰۲ترت حیدریه
۱۰۲	۲۳	۷۲	۲۴۲	۷۹۰	۹۵۰	۱۷۴۰جغتای
۱۰۸	۲۱	۷۳	۳۱۰	۹۳۴	۱۰۹۳	۲۰۲۷جوین
۱۷۶	۳۱	۸۰	۳۵۶	۱۵۰۴	۱۵۹۶	۳۱۰۰چناران
۸۴	۱۷	۵۷	۲۶۱	۷۲۶	۶۷۴	۱۴۰۰خلیل آباد
۲۸۳	۵۴	۱۱۸	۷۲۱	۲۴۵۰	۲۹۷۷	۵۴۲۷خواف
۶۵	۲۱	۴۶	۱۹۶	۴۶۱	۴۳۵	۸۹۶خوشاب
۳۸	۱۱	۲۱	۱۰۵	۲۷۵	۲۱۷	۴۹۲داورزن
۱۶۷	۲۴	۱۱۴	۴۴۵	۱۲۷۶	۱۴۱۹	۲۶۹۵درگز
۱۱۱	۲۶	۶۸	۲۹۶	۷۳۷	۹۴۴	۱۶۸۱رشتخوار
۹۲	۱۸	۵۵	۲۹۷	۷۵۴	۱۱۴۵	۱۸۹۹زاوه
۸۸	۱۶	۶۰	۲۷۳	۸۶۷	۸۳۶	۱۷۰۳زبرخان

۱۷-۱۲ - دانش آموزان، کارکنان و امکانات آموزشی دوره دوم متوسطه^(۱) (دنباله)

کلاس	آموزشگاه	کارکنان آموزشی		دانش آموز			سال تحصیلی و شهرستان
		مدیریت و کیفیت بخشی	معلم	دختر	پسر	جمع	
۵۴۶	۶۸	۳۰۳	۱۳۱۲	۵۴۴۷	۵۳۲۴	۱۰۷۷۱	سبزوار.....
۱۷۲	۳۴	۱۰۵	۳۹۰	۱۴۵۱	۱۸۱۸	۳۲۶۹	سرخس.....
۴۷	۹	۳۳	۱۴۰	۲۹۶	۳۸۳	۶۷۹	ششتمد.....
۵۱	۱۲	۳۶	۱۶۳	۴۸۰	۵۷۸	۱۰۵۸	صالح آباد.....
۱۷۹	۳۲	۸۶	۲۷۶	۱۴۱۹	۱۸۲۵	۳۲۴۴	فریمان.....
۸۳	۱۴	۵۲	۲۰۹	۶۱۱	۷۷۵	۱۳۸۶	فیروزه.....
۳۸۷	۶۵	۲۱۲	۶۸۹	۳۲۴۱	۳۵۸۰	۶۸۲۱	قوچان.....
۲۶۲	۳۵	۱۴۹	۶۳۳	۲۶۷۰	۲۸۶۷	۵۵۳۷	کاشمر.....
۸۸	۱۶	۶۸	۲۱۶	۶۲۴	۸۵۷	۱۴۸۱	کلات.....
۴۷	۱۱	۳۰	۱۵۸	۳۵۴	۳۴۱	۶۹۵	کوهسرخ.....
۱۶۰	۱۸	۱۶۷	۵۴۰	۱۶۵۶	۱۵۶۵	۳۲۲۱	گلبهار.....
۲۳۱	۳۴	۶۵	۳۲۳	۲۰۰۱	۱۹۶۸	۳۹۶۹	گناباد.....
۵۳۹۳	۵۶۷	۲۴۷۳	۱۱۰۳۷	۶۰۲۲۵	۶۰۱۱۵	۱۲۰۳۴۰	مشهد.....
۹۹	۲۱	۵۲	۲۸۴	۸۴۲	۸۳۶	۱۶۷۸	مه ولات.....
۷۵۳	۹۳	۳۷۹	۱۷۶۸	۷۱۴۹	۷۷۴۲	۱۴۸۹۱	نیشابور.....

۱- بدون دوره بزرگسال می باشد.

مأخذ- اداره کل آموزش و پرورش خراسان رضوی.

۱۳-۱۷-دانش آموزان دوره دوم متوسطه برحسب پایه و شاخه تحصیلی و شهرستان: سال
تحصیلی ۱۴۰۰-۱۳۹۹

پایه دهم				کل								شهرستان
کار و دانش		فنی و حرفه ای		متوسطه نظری		کار و دانش		فنی و حرفه ای		متوسطه نظری		
دختر	پسر	دختر	پسر	دختر	پسر	دختر	پسر	دختر	پسر	دختر	پسر	
۹۰۴۱	۱۲۶۳۳	۵۷۰۴	۷۷۳۵	۲۵۳۲۴	۲۰۵۴۸	۲۳۳۵۳	۳۵۰۷۳	۱۵۶۱۶	۲۲۱۱۷	۷۳۰۸۲	۶۰۲۴۷	کل استان
۵۱	۱۱۸	.	.	۱۷۴	۱۸۹	۱۱۲	۲۹۲	.	.	۴۹۳	۵۶۰	باخرز
۳۶	۳۲	۳۹	۵۷	۱۱۵	۱۰۶	۷۲	۸۰	۹۲	۱۳۰	۳۴۵	۳۲۷	بجستان
۵۷	۱۱۶	۵۰	۷۰	۳۲۲	۲۴۲	۱۶۴	۳۸۳	۱۴۱	۱۷۸	۸۹۶	۷۷۴	بردسکن
۱۹۹	۲۲۵	۴۴	.	۲۱۱	۱۶۸	۵۴۲	۵۷۳	۱۰۰	.	۶۹۰	۵۰۷	بینالود
۱۲۲	۲۸۳	۶۲	۹۹	۴۷۲	۴۳۰	۲۴۷	۶۲۸	۱۸۸	۲۹۵	۱۳۲۶	۱۲۱۷	تایباد
۲۲۹	۳۲۸	۷۴	۲۱۹	۱۰۵۳	۸۶۶	۶۷۰	۹۷۷	۲۲۵	۶۴۲	۲۵۹۱	۲۳۸۹	تریت جام
۲۲۷	۴۶۳	۱۷۷	۳۱۰	۱۰۰۹	۸۶۱	۵۶۴	۱۲۳۸	۴۵۰	۹۳۱	۲۹۶۳	۲۴۵۶	تریت حیدریه
۷۴	۱۴۵	.	.	۲۳۴	۱۸۰	۱۷۰	۳۹۹	.	.	۶۲۰	۵۵۱	جغتای
۶۷	۱۰۱	۱۸	۹۳	۲۲۰	۲۳۰	۱۸۲	۲۶۲	۴۴	۲۵۰	۷۰۸	۵۸۱	جوین
۱۸۵	۲۱۱	۱۰۵	۱۱۷	۲۹۴	۲۹۹	۴۶۷	۴۹۶	۲۳۹	۳۰۷	۷۹۸	۷۹۳	چناران
۱۲۳	۱۰۳	.	۳۱	۱۵۵	۱۱۴	۲۷۸	۲۷۷	.	۹۲	۴۴۸	۳۰۴	خلیل آباد
۱۰۳	۲۵۵	۶۱	۱۹۱	۷۲۷	۶۳۴	۲۶۶	۷۲۷	۱۵۹	۵۳۹	۲۰۲۵	۱۷۱۱	خواف
۵۱	۵۶	.	۱۲	۱۰۱	۸۴	۱۷۲	۱۶۱	.	۳۳	۲۸۹	۲۴۱	خوشاب
۳۴	۳۹	.	.	۷۰	۲۹	۸۶	۱۲۴	.	.	۱۸۹	۹۳	داورزن
۹۰	۱۷۳	۸۱	۹۱	۲۹۷	۲۲۳	۲۲۱	۴۸۰	۲۲۹	۲۶۹	۸۲۶	۶۷۰	درگز
۵۷	۹۶	۶۰	۶۵	۱۷۸	۱۹۰	۱۱۰	۲۰۴	۱۱۵	۱۸۶	۵۱۲	۵۵۴	رشتخوار
۴۶	۱۳۸	۱۰	.	۲۴۳	۳۰۲	۱۲۰	۳۱۷	۳۸	۹	۵۹۶	۸۱۹	زاوله
۱۳۵	۱۲۲	۲۲	۴۷	۱۸۸	۱۳۱	۳۲۹	۳۴۹	۳۷	۱۳۲	۵۰۱	۳۵۵	زیرخان
۲۳۷	۳۶۶	۵۱۰	۵۳۴	۱۱۳۶	۹۰۵	۷۰۷	۱۰۳۱	۱۴۰۵	۱۵۰۲	۳۳۳۵	۲۷۹۱	سبزوار
۱۱۰	۲۴۲	۵۷	۱۴۹	۳۲۶	۲۳۸	۳۴۹	۷۴۷	۱۸۲	۴۱۹	۹۲۰	۶۵۲	سرخس
۴۰	۹۷	۱۷	.	۶۴	۵۹	۸۵	۲۲۹	۳۷	.	۱۷۴	۱۵۴	ششتمد
۱۰۱	۶۹	.	۱۵	۱۳۱	۱۲۲	۱۵۷	۲۰۷	.	۴۲	۳۲۳	۳۲۹	صالح آباد
۱۱۱	۲۳۳	۱۱۵	۱۳۴	۲۹۲	۲۴۵	۲۴۹	۶۵۲	۳۰۰	۴۰۸	۸۷۰	۷۶۵	فریمان
۶۴	۹۸	.	۷۹	۱۶۶	۱۱۲	۱۷۹	۲۸۸	.	۱۷۵	۴۳۲	۳۱۲	فیروزه
۱۶۱	۲۳۳	۱۶۷	۲۳۳	۷۶۶	۷۳۲	۴۴۲	۷۸۶	۴۸۸	۶۷۶	۲۳۱۱	۲۱۱۸	قوچان
۱۸۸	۲۹۰	۱۲۴	۲۰۷	۶۶۱	۵۴۳	۴۴۶	۸۱۵	۲۹۹	۵۷۵	۱۹۲۵	۱۴۷۷	کاشمر
۴۰	۸۲	۲۱	۴۲	۱۹۴	۱۷۲	۹۵	۲۲۴	۵۷	۱۲۷	۴۷۲	۵۰۶	کلات
۴۸	۵۵	.	.	۹۷	۸۸	۱۰۲	۱۱۵	.	.	۲۵۲	۲۲۶	کوهسرخ
۱۶۰	۲۱۹	۱۱۳	۹۸	۳۴۴	۲۲۱	۳۳۴	۵۷۷	۲۸۰	۲۵۳	۱۰۴۲	۷۳۵	گلبهار
۱۱۵	۱۴۳	۱۳۳	۱۸۷	۴۴۸	۲۷۹	۲۸۸	۴۰۰	۳۳۵	۵۵۶	۱۳۷۸	۱۰۱۲	گناباد
۵۰۹۰	۶۶۲۶	۳۳۰۸	۴۰۴۲	۱۲۷۸۰	۱۰۰۶۰	۱۳۵۱۷	۱۸۵۶۴	۹۲۵۷	۱۱۷۵۴	۳۷۴۵۱	۲۹۱۹۷	مشهد
۷۱	۷۶	۳۲	۵۰	۱۹۳	۱۵۲	۱۵۲	۲۲۵	۸۴	۱۴۳	۶۰۶	۴۶۸	مه ولات
۶۱۹	۷۹۹	۳۰۴	۵۷۳	۱۶۶۳	۱۳۴۲	۱۴۷۹	۲۲۴۶	۸۹۵	۱۴۹۳	۴۷۷۵	۴۰۰۳	نیشابور

۱۳-۱۷- دانش آموزان دوره دوم متوسطه برحسب پایه و شاخه تحصیلی و شهرستان: سال تحصیلی ۱۴۰۰-۱۳۹۹ (دنباله)

پایه دوازدهم				پایه یازدهم				پایه دهم				شهرستان
کار و دانش		فنی و حرفه ای		متوسطه نظری		کار و دانش		فنی و حرفه ای		متوسطه نظری		
دختر	پسر	دختر	پسر	دختر	پسر	دختر	پسر	دختر	پسر	دختر	پسر	
۶۵۷۸	۱۱۱۴۱	۴۹۵۴	۷۲۶۴	۲۲۹۹۹	۱۹۶۸۲	۷۷۳۴	۱۱۳۰۰	۵۰۱۸	۷۱۱۸	۲۴۷۵۹	۲۰۰۱۷	کل استان
۲۳	۷۴	.	.	۱۴۳	۱۸۵	۲۸	۱۰۰	.	.	۱۷۶	۱۸۶	باخرز
۲۱	۲۱	۱۹	۲۷	۱۰۶	۱۱۵	۱۵	۲۷	۳۴	۴۶	۱۲۴	۱۰۶	بجستان
۳۰	۱۲۰	۵۱	۵۲	۲۷۳	۲۷۹	۷۷	۱۴۷	۴۰	۵۶	۳۰۱	۲۵۳	بردسکن
۱۵۸	۱۶۱	۲۹	.	۲۲۶	۱۵۳	۱۸۵	۱۸۷	۲۷	.	۲۵۳	۱۸۶	بینالود
۴۷	۱۵۲	۴۲	۷۴	۴۲۹	۳۷۵	۷۸	۱۹۳	۸۴	۱۲۲	۴۲۵	۴۱۲	تایباد
۱۹۶	۲۷۳	۷۸	۲۲۷	۷۰۱	۷۵۴	۲۴۵	۳۷۶	۷۳	۱۹۶	۸۳۷	۷۶۹	تریت جام
۱۷۱	۴۵۵	۱۴۲	۳۱۳	۸۸۶	۷۲۴	۱۶۶	۳۲۰	۱۳۱	۳۰۸	۱۰۶۸	۸۷۱	تریت حیدریه
۴۱	۱۰۵	.	.	۲۰۹	۲۲۱	۵۵	۱۴۹	.	.	۱۷۷	۱۵۰	جغتای
۵۷	۷۵	۱۱	۷۸	۲۰۶	۱۷۱	۵۸	۸۶	۱۵	۷۹	۲۸۲	۱۸۰	جوین
۱۳۷	۱۴۴	۶۶	۸۷	۲۳۷	۲۳۸	۱۴۵	۱۴۱	۶۸	۱۰۳	۲۶۷	۲۵۶	چناران
۶۹	۹۰	.	۳۲	۱۴۵	۹۳	۸۶	۸۴	.	۳۰	۱۴۸	۹۷	خلیل آباد
۷۳	۲۴۷	۴۰	۱۷۲	۶۳۲	۴۹۷	۹۰	۲۲۵	۵۸	۱۷۶	۶۶۶	۵۸۰	خواف
۴۵	۵۱	.	۱۰	۹۹	۷۰	۷۶	۵۴	.	۱۱	۸۹	۸۷	خوشاب
۱۶	۴۲	.	.	۶۴	۴۲	۳۶	۴۳	.	.	۵۵	۲۲	داورزن
۵۵	۱۵۲	۶۶	۸۹	۲۵۸	۲۲۴	۷۶	۱۵۵	۸۲	۸۹	۲۷۱	۲۲۳	درگز
۲۰	۵۳	۲۳	۶۵	۱۶۴	۱۷۶	۳۳	۵۵	۳۲	۵۶	۱۷۰	۱۸۸	رشتخوار
۲۲	۷۳	۱۰	۹	۱۵۵	۲۴۱	۵۲	۱۰۶	۱۸	.	۱۹۸	۲۷۶	زاوه
۸۳	۱۱۰	.	۴۴	۱۵۵	۱۰۸	۱۱۱	۱۱۷	۱۵	۴۱	۱۵۸	۱۱۶	زیرخان
۲۲۲	۳۱۹	۴۵۲	۴۹۲	۱۰۷۷	۹۸۸	۲۴۸	۳۴۶	۴۴۳	۴۷۶	۱۱۲۲	۸۹۸	سبزوار
۱۱۶	۲۵۰	۷۸	۱۴۷	۲۸۸	۲۰۳	۱۲۳	۲۵۵	۴۷	۱۲۳	۳۰۶	۲۱۱	سرخس
۲۲	۶۲	۹	.	۵۵	۴۶	۲۳	۷۰	۱۱	.	۵۵	۴۹	ششتمد
۳۳	۷۲	.	۱۳	۸۹	۸۹	۲۳	۶۶	.	۱۴	۱۰۳	۱۱۸	صالح آباد
۷۰	۲۰۵	۹۱	۱۵۲	۲۷۲	۲۷۲	۶۸	۲۱۴	۹۴	۱۲۲	۳۰۶	۲۴۸	فریمان
۵۵	۱۱۳	.	۶۱	۱۳۲	۱۰۸	۶۰	۷۷	.	۳۵	۱۳۴	۹۲	فیروزه
۱۳۵	۳۱۶	۱۷۹	۲۵۰	۷۴۳	۶۸۰	۱۴۶	۲۳۷	۱۴۲	۲۰۳	۸۰۲	۷۰۶	قوچان
۱۲۱	۲۵۳	۸۰	۱۷۴	۶۲۵	۴۶۷	۱۳۷	۲۷۲	۹۵	۱۹۴	۶۳۹	۴۶۷	کاشمر
۲۹	۷۶	۲۱	۳۴	۱۲۳	۱۴۸	۲۶	۶۶	۱۵	۵۱	۱۵۵	۱۸۶	کلات
۲۴	۱۵	.	.	۶۵	۷۸	۳۰	۴۵	.	.	۹۰	۶۰	کوهسرخ
۷۷	۱۹۲	۸۴	۸۲	۳۲۶	۲۵۲	۹۷	۱۶۶	۸۳	۷۳	۳۷۲	۲۶۲	گلبهار
۸۸	۱۱۱	۹۰	۱۷۹	۴۹۷	۳۹۶	۸۵	۱۴۶	۱۱۲	۱۹۰	۴۳۳	۳۳۷	گناباد
۳۹۳۱	۵۹۳۳	۲۹۶۵	۳۹۶۹	۱۱۹۲۵	۹۷۷۷	۴۴۹۶	۶۰۰۵	۲۹۸۴	۳۷۴۳	۱۲۷۴۶	۹۹۶۰	مشهد
۳۱	۷۷	۲۲	۳۷	۲۲۶	۱۵۹	۵۰	۷۲	۳۰	۵۶	۱۸۷	۱۵۷	مه ولات
۳۶۰	۷۴۹	۳۰۶	۳۹۵	۱۴۶۸	۱۳۵۳	۵۰۰	۶۹۸	۲۸۵	۵۲۵	۱۶۴۴	۱۳۰۸	نیشابور

مأخذ- اداره کل آموزش و پرورش خراسان رضوی.

۱۴-۱۷- دانش آموزان و امکانات آموزشی دوره اول متوسطه بزرگسال

کلاس	آموزشگاه	دانش آموز			سال تحصیلی و شهرستان
		زن	مرد	جمع	
۱۸۸	۴۹	۲۱۱۴	۲۳۳۵	۴۴۴۹۱۳۸۰-۸۱
۱۷۳	۴۴	۲۱۸۳	۱۸۷۷	۴۰۶۰۱۳۸۵-۸۶
۱۶۲	۵۵	۸۹۲	۸۳۵	۱۷۲۷۱۳۹۰-۹۱
۲۲۷	۹۳	۹۲۱	۱۰۱۳	۱۹۳۴۱۳۹۵-۹۶
۲۳۶	۱۰۲	۱۰۹۸	۱۲۰۲	۲۳۰۰۱۳۹۶-۹۷
۲۰۶	۹۵	۸۷۷	۸۰۱	۱۶۷۸۱۳۹۷-۹۸
۱۸۴	۱۱۷	۱۰۰۰	۱۴۱۳	۲۴۱۳۱۳۹۸-۹۹
۱۴	۸	۱۰۵	۱۱۳	۲۱۷ ۱۳۹۹-۱۴۰۰
.باخرز
.بجستان
.بردسکن
.بینالود
.تایباد
.ترت جام
۳	۱	۶	.	۶ترت حیدریه
.جغتای
.جوین
.چناران
.خلیل آباد
.خواف
.خوشاب
.داورزن
.درگز
.رشتخوار
.زاوه
.زیرخان

۱۴-۱۷- دانش آموزان و امکانات آموزشی دوره اول متوسطه بزرگسال (دنباله)

کلاس	آموزشگاه	دانش آموز			سال تحصیلی و شهرستان
		زن	مرد	جمع	
.	سبزوار.....
.	سرخس.....
.	ششتمد.....
۱	۱	.	۲	۲	صالح آباد.....
.	فریمان.....
.	فیروزه.....
.	قوچان.....
.	کاشمر.....
.	کلات.....
.	کوهسرخ.....
.	گلبهار.....
.	گناباد.....
۱۰	۶	۹۹	۱۱۰	۲۰۹	مشهد.....
.	مه ولات.....
.	نیشابور.....

مأخذ- اداره کل آموزش و پرورش خراسان رضوی.

۱۵-۱۷- دانش آموزان و امکانات آموزشی دوره دوم متوسطه بزرگسال

کلاس	آموزشگاه	دانش آموز			سال تحصیلی و شهرستان
		زن	مرد	جمع	
۱۳۹۷	۲۶۹	۱۴۵۵۶	۲۲۱۹۱	۳۶۷۴۷۱۳۸۰-۸۱
۱۶۴۸	۳۴۶	۱۴۴۶۸	۱۷۵۰۰	۳۱۹۶۸۱۳۸۵-۸۶
۱۵۶۳	۲۹۸	۷۷۲۸	۱۴۰۷۷	۲۱۸۰۵۱۳۹۰-۹۱
۲۵۳۶	۴۳۳	۸۱۹۰	۱۳۱۱۵	۲۱۳۰۵۱۳۹۵-۹۶
۲۹۴۵	۴۵۴	۹۳۷۷	۱۵۲۲۴	۲۴۶۰۱۱۳۹۶-۹۷
۲۵۳۱	۳۸۶	۷۱۷۸	۶۹۸۷	۱۴۱۶۵۱۳۹۷-۹۸
۲۳۰۴	۵۲۶	۹۵۵۱	۱۲۶۹۰	۲۲۲۴۱۱۳۹۸-۹۹
۱۶۹	۱۱۳۰	۲۷۴۸	۴۵۵۶	۷۳۰۴ ۱۳۹۹-۱۴۰۰
.باخرز
۶	۱۸	۳۲	۳۸	۷۰بجستان
۲	۸	۳۲	۱۴	۴۶بردسکن
.بینالود
۴	۲۱	۳۶	۵۰	۸۶تایباد
۶	۳۶	۹۸	۷۶	۱۷۴ تربت جام
۹	۶۱	۱۰۱	۲۲۹	۳۳۰ تربت حیدریه
.جغتای
۲	۱۳	.	۱۶۷	۱۶۷جوین
۹	۵۵	۱۱۵	۱۵۶	۲۷۱چناران
۲	۱۱	۳۷	.	۳۷خلیل آباد
۴	۱۱	۱۹	۱۹	۳۸خواف
۱	۲	۲	.	۲خوشاب
.داورزن
۴	۱۷	۴۳	۶۸	۱۱۱درگز
۴	۲۶	۸۱	۸۸	۱۶۹رشتخوار
۱	۲	.	۳۱	۳۱زاوه
۱	۲	.	۱۱	۱۱زبرخان

۱۵-۱۷- دانش آموزان و امکانات آموزشی دوره دوم متوسطه بزرگسال (دنباله)

کلاس	آموزشگاه	دانش آموز			سال تحصیلی و شهرستان
		زن	مرد	جمع	
۷	۵۲	۶۹	۲۴۱	۳۱۰	سبزوار.....
۴	۲۲	۸۴	۱۱۲	۱۹۶	سرخس.....
۰	۰	۰	۰	۰	ششتمد.....
۰	۰	۰	۰	۰	صالح آباد.....
۵	۳۸	۴۴	۵۷	۱۰۱	فریمان.....
۰	۰	۰	۰	۰	فیروزه.....
۸	۴۱	۱۰۱	۸۷	۱۸۸	قوچان.....
۵	۳۱	۸۸	۲۸	۱۱۶	کاشمر.....
۲	۸	۲۰	۱۵	۳۵	کلات.....
۰	۰	۰	۰	۰	کوهسرخ.....
۰	۰	۰	۰	۰	گلبهار.....
۵	۴۰	۱۷	۱۶۵	۱۸۲	گناباد.....
۶۹	۵۶۲	۱۶۳۹	۲۸۰۵	۴۴۴۴	مشهد.....
۴	۷	۳	۲۷	۳۰	مه ولات.....
۵	۴۶	۸۷	۷۲	۱۵۹	نیشابور.....

مأخذ- اداره کل آموزش و پرورش خراسان رضوی.

۱۶-۱۷- سوادآموزان تحت پوشش دوره های نهضت سوادآموزی در نقاط شهری و روستایی

نقاط روستایی ^(۲)			نقاط شهری			کل			سال و دوره ^(۱)
زن	مرد	جمع	زن	مرد	جمع	زن	مرد	جمع	
دوره سوادآموزی									
...	۱۳۸۰
...	۱۳۸۵
...	...	۱۱۰۴۰	۹۰۱۶	۲۰۰۵۶	۱۳۹۰
...	۱۳۹۵
۳۶۰۴	۱۵۰۴	۵۱۰۸	۵۰۴۳	۱۸۲۰	۶۸۶۳	۸۶۴۷	۳۳۳۴	۱۱۹۷۱	۱۳۹۶
۴۳۰۰	۱۳۰۳	۵۶۰۳	۶۰۹۸	۱۵۳۹	۷۶۳۷	۱۰۴۰۰	۲۸۴۲	۱۳۲۴۲	۱۳۹۷
۵۳۷۹	۸۳۲	۶۲۱۱	۵۶۴۳	۸۷۳	۶۵۱۶	۱۱۰۲۲	۱۷۰۵	۱۲۷۲۷	۱۳۹۸
۲۷۸۵	۷۵۵	۳۵۴۰	۵۰۳۶	۱۰۸۶	۶۱۲۲	۷۸۲۱	۱۸۴۱	۹۶۶۲	۱۳۹۹
دوره انتقال									
...	۱۳۸۰
...	۱۳۸۵
...	۱۳۹۰
...	۱۳۹۵
۳۵۷۵	۱۶۶	۳۷۴۱	۳۷۳۴	۱۷۲	۳۹۰۶	۷۳۰۹	۳۳۸	۷۶۴۷	۱۳۹۶
۳۵۷۰	۲۵۸	۳۸۲۸	۳۸۵۳	۲۳۵	۴۰۸۸	۷۴۲۷	۴۹۳	۷۹۲۰	۱۳۹۷
۳۲۰۹	۴۹۷	۳۷۰۶	۳۳۶۷	۵۲۱	۳۸۸۸	۶۵۷۶	۱۰۱۸	۷۵۹۴	۱۳۹۸
۳۵۰۱	۲۷۲	۳۷۷۳	۳۷۳۹	۵۱۹	۴۲۴۸	۷۲۳۰	۷۹۱	۸۰۲۱	۱۳۹۹
دوره تحکیم									
...	۱۳۸۰
...	۱۳۸۵
...	۱۳۹۰
...	۱۳۹۵
۳۲۲۸	۲۵۹	۳۴۸۷	۳۰۴۹	۱۶۷	۳۲۱۶	۶۲۷۷	۴۲۶	۶۷۰۳	۱۳۹۶
۳۹۲۲	۳۹۳	۴۳۱۵	۳۰۸۳	۲۲۸	۳۳۱۱	۷۰۰۷	۶۲۱	۷۶۲۸	۱۳۹۷
۳۰۰۳	۴۶۵	۳۴۶۸	۳۱۵۱	۴۸۸	۳۶۳۹	۶۱۵۴	۹۵۳	۷۱۰۷	۱۳۹۸
۲۹۶۶	۴۷۲	۳۴۳۸	۳۰۳۷	۲۲۹	۳۲۶۶	۶۰۰۳	۷۰۱	۶۷۰۴	۱۳۹۹

۱- از سال ۱۳۹۰ نظام آموزشی به دوره های سوادآموزی، انتقال و تحکیم تغییر یافت.

۲- شامل اطلاعات مربوط به عشایر تحت پوشش سازمان نهضت سوادآموزی نیز می باشد.

مأخذ- اداره کل آموزش و پرورش خراسان رضوی.

۱۷ - ۱۷ - تعداد قبول شدگان دوره ابتدایی و دوره اول متوسطه بر حسب جنس

دوره اول متوسطه			ابتدایی			سال تحصیلی و شهرستان ^(۱)
دختر	پسر	جمع	دختر	پسر	جمع	
...	...	۱۰۸۱۵۶	۱۳۰۸۰۱	۱۳۸۰-۸۱
...	...	۹۵۵۳۰	۱۰۰۹۷۸	۱۳۸۵-۸۶
...	...	۸۲۸۸۷	۹۳۶۳۶	۱۳۹۰-۹۱
۳۹۶۶۶	۴۳۵۹۳	۸۳۲۵۹	۴۶۳۷۸	۴۸۵۰۵	۹۴۸۸۳	۱۳۹۴-۹۵
۴۰۱۷۴	۴۳۰۶۴	۸۳۲۳۸	۴۵۷۹۴	۴۷۷۵۲	۹۳۵۴۶	۱۳۹۵-۹۶
۴۲۴۹۸	۴۴۶۵۶	۸۷۱۵۴	۵۱۴۳۳	۵۳۵۸۷	۱۰۵۰۲۰	۱۳۹۶-۹۷
۴۲۷۷۶	۴۵۱۸۰	۸۷۹۵۶	۱۳۹۷-۹۸
...	۱۳۹۸-۹۹
...	باخرز
...	بجستان
...	بردسکن
...	بینالود
...	تایباد
...	ترت جام
...	ترت حیدریه
...	جغتای
...	جوین
...	چناران
...	خلیل آباد
...	خواف
...	خوشاب
...	داورزن
...	درگز
...	رشتخوار
...	زاوه
...	زیرخان

۱۷-۱۷- تعداد قبول شدگان دوره ابتدایی و دوره اول متوسطه بر حسب جنس (دنباله)

دوره اول متوسطه			ابتدایی			سال تحصیلی و شهرستان ^(۱)
دختر	پسر	جمع	دختر	پسر	جمع	
...	سبزوار.....
...	سرخس.....
...	ششتمد.....
...	صالح آباد.....
...	فریمان.....
...	فیروزه.....
...	قوچان.....
...	کاشمر.....
...	کلات.....
...	کوهسرخ.....
...	گلبهار.....
...	گناباد.....
...	مشهد.....
...	مه ولات.....
...	نیشابور.....

۱- بدلیل تغییر در سامانه ، امکان گزارشگیری در مورد سال تحصیلی ۹۸-۱۳۹۷ و ۹۹-۱۳۹۸ وجود ندارد .
 مأخذ- اداره کل آموزش و پرورش خراسان رضوی.

۱۷-۱۸- فارغ التحصیلان دوره دوم متوسطه بر حسب شاخه تحصیلی و جنس

متوسطه نظری				جمع			سال تحصیلی و شهرستان
علوم تجربی		ریاضی و فیزیک		دختر	پسر	جمع	
دختر	پسر	دختر	پسر				
...	۱۳۸۰-۸۱
۱۰۱۹۹	۳۸۸۸	۵۱۰۵	۶۰۰۲	۳۶۶۸۲	۲۶۹۸۳	۶۳۶۶۵	۱۳۸۵-۸۶
۸۸۱۴	۳۴۵۸	۳۳۷۸	۴۷۸۲	۱۹۴۲۰	۱۲۲۲۳	۳۱۶۴۳	۱۳۹۰-۹۱
۱۰۸۹۸	۷۱۱۱	۲۵۰۷	۴۲۰۳	۲۸۹۹۳	۲۵۹۶۶	۵۴۹۵۹	۱۳۹۴-۹۵
۹۲۶۹	۵۳۷۴	۲۰۸۶	۳۳۶۰	۱۷۰۱۰	۱۱۴۱۳	۲۸۴۲۳	۱۳۹۵-۹۶
۱۰۵۰۵	۶۴۵۸	۱۷۹۷	۳۰۴۴	۲۵۲۳۹	۲۰۴۱۹	۴۵۶۵۸	۱۳۹۶-۹۷
۱۰۲۵۶	۶۳۶۴	۲۲۲۹	۳۳۲۹	۲۵۶۰۶	۲۰۹۲۲	۴۶۵۲۸	۱۳۹۷-۹۸
۹۹۰۱	۶۰۱۵	۱۷۴۸	۲۷۱۱	۲۷۵۲۷	۲۵۱۸۷	۵۲۷۱۴	۱۳۹۸-۹۹
۵۱	۳۸	.	.	۱۳۱	۱۳۳	۲۶۴	باخرز
۴۹	۴۶	۲	۸	۱۱۹	۱۲۱	۲۴۰	بجستان
۱۳۱	۱۰۴	۴	.	۲۹۰	۳۳۵	۶۲۵	بردسکن
۸۷	۴۸	۳۶	۲۹	۲۹۶	۲۱۷	۵۱۳	بینالود
۱۵۴	۱۱۶	۹	۸	۳۹۵	۳۹۳	۷۸۸	تایباد
۳۱۹	۲۱۱	۱۴	۲۶	۷۵۵	۷۷۱	۱۵۲۶	تربت جام
۳۸۳	۲۹۷	۲۹	۵۲	۹۲۳	۱۰۷۳	۱۹۹۶	تربت حیدریه
۴۹	۳۹	.	۹	۱۴۷	۱۵۸	۳۰۵	جغتای
۶۴	۳۷	۳	۶	۱۷۴	۲۰۶	۳۸۰	جوین
۶۵	۴۵	۲۰	۲۱	۳۲۷	۳۳۰	۶۵۷	چناران
۷۴	۳۵	۹	۵	۱۹۹	۱۷۶	۳۷۵	خلیل آباد
۲۵۴	۱۵۸	۲	.	۴۸۶	۶۸۸	۱۱۷۴	خواف
۲۹	۴۸	.	.	۱۲۱	۱۲۱	۲۴۲	خوشاب
۱۷	۸	.	.	۵۴	۵۳	۱۰۷	داورزن
۱۲۵	۷۶	۱۳	۱۸	۳۲۸	۲۵۰	۵۷۸	درگز
۷۰	۲۱	۷	۴	۱۸۹	۱۹۸	۳۸۷	رشتخوار
۶۴	۶۴	.	.	۱۵۴	۲۴۰	۳۹۴	زاوه
۵۲	۳۰	۶	۱۲	۲۱۲	۱۹۸	۴۱۰	زیرخان
۵۳۵	۳۲۳	۱۰۳	۱۶۱	۱۴۵۷	۱۱۷۳	۲۶۳۰	سبزوار
۱۰۵	۵۰	۵	۱۷	۳۲۸	۳۶۹	۶۹۷	سرخس
۱۹	۹	.	۱	۶۶	۷۷	۱۴۳	ششتمد
۱۵	۶	.	.	۹۶	۹۱	۱۸۷	صالح آباد
۱۰۰	۵۴	۷	۱۳	۳۳۳	۳۵۴	۶۸۷	فریمان
۳۹	۳۰	.	۷	۱۴۸	۲۰۵	۳۵۳	فیروزه
۳۶۳	۱۸۴	۳۴	۴۶	۸۴۹	۶۵۸	۱۵۰۷	قوچان
۳۰۳	۲۱۵	۴۱	۵۸	۷۱۴	۷۱۲	۱۴۲۶	کاشمر
۲۹	۳۴	.	.	۱۵۵	۱۶۲	۳۱۷	کلات
۲۵	۷	.	.	۷۹	۴۶	۱۲۵	کوهسرخ
۱۳۲	۵۵	۲۷	۲۱	۴۱۰	۳۱۳	۷۲۳	گلبهار
۲۴۴	۱۵۱	۳۴	۵۹	۵۲۸	۴۴۶	۹۷۴	گناباد
۵۱۸۰	۳۰۳۳	۱۲۳۹	۱۹۴۱	۱۵۰۹۴	۱۲۹۵۴	۲۸۰۴۸	مشهد
۶۸	۳۸	۱۵	۹	۲۴۰	۱۷۶	۴۱۶	مه ولات
۷۰۷	۴۰۵	۸۹	۱۸۰	۱۷۳۰	۱۷۹۰	۳۵۲۰	نیشابور

۱۸-۱۷-فارغ التحصیلان دوره دوم متوسطه بر حسب شاخه تحصیلی و جنس (دنباله)

کارو دانش		فنی و حرفه‌ای		متوسطه نظری		سال تحصیلی و شهرستان
				علوم انسانی		
دختر	پسر	دختر	پسر	دختر	پسر	
...	۱۳۸۰-۸۱
۷۳۸۹	۶۹۵۵	۳۷۶۵	۶۱۰۳	۱۰۲۲۴	۴۰۳۵	۱۳۸۵-۸۶
-	-	۱۷۳۸	۲۰۳۰	۵۴۹۰	۱۹۵۳	۱۳۹۰-۹۱
۵۰۰۹	۷۴۸۸	۳۵۱۴	۳۵۲۵	۷۰۶۵	۳۶۳۹	۱۳۹۴-۹۵
.	.	.	.	۵۶۵۵	۲۶۷۹	۱۳۹۵-۹۶
۳۱۷۴	۳۳۰۰	۳۲۰۶	۴۲۰۳	۶۵۵۷	۳۴۱۴	۱۳۹۶-۹۷
۳۲۰۱	۳۹۴۷	۳۲۵۵	۳۶۰۲	۶۶۶۵	۳۶۹۰	۱۳۹۷-۹۸
۴۶۸۰	۶۸۱۹	۴۱۱۴	۵۲۳۸	۷۰۸۴	۴۴۰۴	۱۳۹۸-۹۹
۲۰	۳۷	.	.	۶۰	۵۸	باخرز
۱۳	۱۹	۱۳	۲۰	۴۲	۲۸	بجستان
۲۸	۹۸	۳۶	۴۴	۹۱	۸۹	بردسکن
۸۶	۹۹	۱۹	.	۶۸	۴۱	بینالود
۴۱	۱۰۶	۴۰	۵۰	۱۵۱	۱۱۳	تایباد
۱۴۷	۲۱۹	۵۸	۱۶۶	۲۱۷	۱۴۹	تربت جام
۱۲۴	۳۲۳	۱۱۵	۲۳۰	۲۷۲	۱۷۱	تربت حیدریه
۲۰	۶۹	.	.	۷۸	۴۱	جغتای
۴۱	۴۵	۷	۷۵	۵۹	۴۳	جوین
۱۰۶	۱۱۸	۴۰	۷۶	۹۶	۷۰	چناران
۶۳	۷۸	.	۲۸	۵۳	۳۰	خلیل آباد
۴۷	۲۳۳	۱۸	۱۶۹	۱۶۵	۱۲۸	خواف
۳۴	۴۶	.	۹	۵۸	۱۸	خوشاب
۱۱	۳۹	.	.	۲۶	۶	داورزن
۴۵	۵۲	۶۱	۵۵	۸۴	۴۹	درگز
۱۷	۳۶	۲۵	۳۱	۷۰	۱۰۶	رشتخوار
۲۱	۶۲	۱۰	۱	۵۹	۱۱۳	زاوه
۷۵	۷۵	.	۳۲	۷۹	۴۹	زیرخان
۱۵۵	۱۸۶	۳۸۳	۳۲۹	۲۸۱	۱۷۴	سبزوار
۳۷	۱۵۹	۷۰	۸۰	۱۱۱	۶۳	سرخس
۱۶	۴۸	۶	.	۲۵	۱۹	ششتمد
۳۰	۴۰	.	۸	۵۱	۳۷	صالح آباد
۵۳	۱۴۶	۷۰	۸۵	۱۰۳	۵۶	فریمان
۴۳	۷۵	.	۵۳	۶۶	۴۰	فیروزه
۱۱۸	۱۵۸	۱۶۸	۱۴۵	۱۶۶	۱۲۵	قوچان
۱۰۶	۲۳۳	۷۰	۱۰۲	۱۹۴	۱۰۴	کاشمر
۲۴	۴۸	۲۱	۱۸	۸۱	۶۲	کلات
۲۴	۱۵	.	.	۳۰	۲۴	کوهسرخ
۶۴	۱۰۱	۷۴	۶۹	۱۱۳	۶۷	گلبهار
۵۰	۴۳	۷۵	۱۳۴	۱۲۵	۵۹	گناباد
۲۷۴۶	۳۲۱۵	۲۴۴۶	۲۸۷۰	۳۴۸۳	۱۸۹۵	مشهد
۳۰	۵۷	۲۱	۱۶	۱۰۶	۵۶	مه ولات
۲۴۵	۵۴۱	۲۶۸	۳۴۳	۴۲۱	۳۲۱	نیشابور

مأخذ - اداره کل آموزش و پرورش خراسان رضوی .

۱۹-۱۷- قبول شدگان دوره های^(۱) نهضت سواد آموزی بر حسب جنس

سال	جمع		سواد آموزی		انتقال		تحکیم	
	مرد و زن	مرد	زن	مرد	زن	مرد	زن	مرد
۱۳۸۰	۴۹۹۵۸	۸۰۰۱	۴۱۹۵۷
۱۳۸۵	۲۱۵۲۶	۱۴۶۶	۲۰۰۶۰	۱۴۶۶	۲۰۰۶۰
۱۳۹۰	۱۶۱۱۷	۶۴۴۸	۹۶۶۹	۶۴۴۸	۹۶۶۹
۱۳۹۴
۱۳۹۵	۱۷۷۷۴	۲۳۴۶	۱۵۴۲۸	۱۷۸۱	۵۹۳۷	۲۶۴	۵۴۵۵	۳۰۱
۱۳۹۶	۱۸۸۵۷	۲۳۲۹	۱۶۵۲۸	۱۶۴۲	۷۳۵۱	۳۳۲	۵۰۶۳	۳۵۵
۱۳۹۷	۱۶۷۴۲	۲۲۴۲	۱۴۵۰۰	۱۲۰۲	۷۷۷۵	۷۲۰	۴۶۵۴	۳۲۰
۱۳۹۸	۱۵۲۶۸	۲۰۲۴	۱۳۲۴۴	۱۲۴۵	۵۶۷۷	۴۰۳	۴۳۷۳	۳۷۶
۳۱۹۴

۱- از سال ۱۳۹۰ نظام آموزشی به دوره های سواد آموزی، انتقال و تحکیم تغییر یافت.
مأخذ- اداره کل آموزش و پرورش خراسان رضوی.

۲۰-۱۷- آموزشگران دانشگاهی تمام وقت موسسات آموزش عالی^(۱) بر حسب جنس

سال تحصیلی و شهرستان ^(۲)	مرد و زن	مرد	زن
۱۳۸۰-۸۱
۱۳۸۵-۸۶
۱۳۹۰-۹۱
۱۳۹۵-۹۶	۴۳۱۵	۳۲۸۴	۱۰۳۱
۱۳۹۶-۹۷	۴۷۷۸	۳۵۳۱	۱۲۴۷
۱۳۹۷-۹۸	۴۸۱۹	۳۵۵۷	۱۲۶۲
۱۳۹۸-۹۹	۴۸۳۹	۳۵۳۶	۱۳۰۳
۱۳۹۹-۱۴۰۰ ^(۳)	۳۵۳۱	۲۵۰۸	۱۰۲۳
باخرز	۰	۰	۰
بجستان	۱	۱	۰
بردسکن	۱	۰	۱
بینالود	۰	۰	۰
تایباد	۲	۱	۱

۲۰-۱۷-آموزشگران دانشگاهی تمام وقت موسسات آموزش عالی^(۱) بر حسب جنس (دنباله)

سال تحصیلی و شهرستان ^(۲)	مرد و زن	مرد	زن
تربت جام.....	۳۷	۲۵	۱۲
تربت حیدریه.....	۱۱۹	۷۶	۴۳
جغتای.....	۱	۱	۰
جوین.....	۲	۱	۱
چناران.....	۹	۵	۴
خلیل آباد.....	۰	۰	۰
خواف.....	۲	۱	۱
خوشاب.....	۰	۰	۰
داورزن.....	۰	۰	۰
درگز.....	۹	۶	۳
رشتخوار.....	۰	۰	۰
زاوه.....	۰	۰	۰
زبرخان.....	۱	۱	۰
سبزوار.....	۴۵۵	۳۴۳	۱۱۲
سرخس.....	۳	۱	۲
ششتمد.....	۰	۰	۰
صالح آباد.....	۰	۰	۰
فریمان.....	۱۳	۸	۵
فیروزه.....	۰	۰	۰
قوچان.....	۱۰۴	۸۲	۲۲
کاشمر.....	۳۷	۲۹	۸
کلات.....	۱	۰	۱
کوهسرخ.....	۰	۰	۰
گلبهار.....	۱۱	۷	۴
گناباد.....	۱۵۸	۹۸	۶۰
مشهد.....	۲۳۹۰	۱۶۹۷	۶۹۳
مه ولات.....	۰	۰	۰
نیشابور.....	۱۷۵	۱۲۵	۵۰

۱-اطلاعات مربوط به آموزشگران دانشگاهی دانشگاه آزاد اسلامی از سال تحصیلی ۹۷-۱۳۹۶ ارائه نشده لیکن به منظور حفظ جامعیت اطلاعات از آمار سال تحصیلی ۹۶-۱۳۹۵ استفاده شده است.

۲- به علت بازنگری در الگوی سالنامه آماری استان ، ارائه اطلاعات سالهای (۸۱-۱۳۸۰ لغایت ۹۱-۱۳۹۰ در قالب جدول فوق امکان پذیر نمی باشد.

۳- در این سال تحصیلی اطلاعاتی از سوی دانشگاه آزاد اسلامی ارائه نگردیده است .
 مأخذ- وزارت علوم ، تحقیقات و فناوری . موسسه پژوهش و برنامه ریزی آموزش عالی.

۱۷-۲۱ - آموزشگران دانشگاهی تمام وقت موسسات آموزش عالی^(۱) بر حسب مرتبه علمی

آموزشگران دانشگاهی غیر هیأت علمی	هیأت علمی					جمع	سال تحصیلی و شهرستان ^(۲)
	مربی آموزشیار	مربی	استادیار	دانشیار	استاد		
...	۱۳۸۰-۸۱.....
...	۱۳۸۵-۸۶.....
...	۱۳۹۰-۹۱.....
۵۰	۸	۱۱۴۱	۲۱۰۸	۶۳۷	۳۷۱	۴۳۱۵	۱۳۹۵-۹۶.....
۵۴	۵	۱۲۲۹	۲۳۶۰	۷۱۰	۴۲۰	۴۷۷۸	۱۳۹۶-۹۷.....
۶۰	۶	۱۱۸۳	۲۴۲۵	۷۲۸	۴۱۷	۴۸۱۹	۱۳۹۷-۹۸.....
۷۰	۵	۱۰۸۲	۲۴۵۱	۷۸۱	۴۵۰	۴۸۳۹	۱۳۹۸-۹۹.....
۴۷	۱	۵۸۳	۱۷۳۴	۱۳۷	۴۳۹	۳۵۳۱	۱۳۹۹-۱۴۰۰ ^(۳)
.	باخرز.....
.	.	۱	.	.	.	۱	بجستان.....
.	.	۱	.	.	.	۱	بردسکن.....
.	بینالود.....
.	.	۲	.	.	.	۲	تایباد.....
.	.	۲۲	۱۳	۲	.	۳۷	ترت جام.....
.	.	۴۶	۶۸	۴	۱	۱۱۹	ترت حیدریه.....
.	.	۱	.	.	.	۱	جغتای.....
.	.	۱	۱	.	.	۲	جوین.....
.	.	۲	۷	.	.	۹	چناران.....
.	خلیل آباد.....
.	.	۱	۱	.	.	۲	خواف.....
.	خوشاب.....
.	داورزن.....
.	.	۳	۶	.	.	۹	درگز.....
.	رشتخوار.....
.	زاوه.....
.	.	.	۱	.	.	۱	زیرخان.....

۱۷-۲۱-آموزشگران دانشگاهی تمام وقت موسسات آموزش عالی^(۱) بر حسب مرتبه علمی
(دنباله)

آموزشگران دانشگاهی غیر هیأت علمی	هیأت علمی					جمع	سال تحصیلی و شهرستان ^(۲)
	مربی آموزشیار	مربی	استادیار	دانشیار	استاد		
۴	۰	۸۲	۲۶۴	۹۴	۱۱	۴۵۵	سبزوار.....
۰	۰	۱	۲	۰	۰	۳	سرخس.....
۰	۰	۰	۰	۰	۰	۰	ششتمد.....
۰	۰	۰	۰	۰	۰	۰	صالح آباد.....
۰	۰	۶	۷	۰	۰	۱۳	فریمان.....
۰	۰	۰	۰	۰	۰	۰	فیروزه.....
۰	۰	۲۲	۷۹	۳	۰	۱۰۴	قوچان.....
۰	۱	۱۴	۲۰	۲	۰	۳۷	کاشمر.....
۰	۰	۱	۰	۰	۰	۱	کلات.....
۰	۰	۰	۰	۰	۰	۰	کوهسرخ.....
۴	۰	۱	۶	۰	۰	۱۱	گلبهار.....
۱	۰	۴۴	۹۹	۱۰	۴	۱۵۸	گناباد.....
۳۰	۰	۲۷۲	۱۰۷۴	۶۰۷	۴۰۷	۲۳۹۰	مشهد.....
۰	۰	۰	۰	۰	۰	۰	مه ولات.....
۸	۰	۶۰	۸۶	۱۵	۶	۱۷۵	نیشابور.....

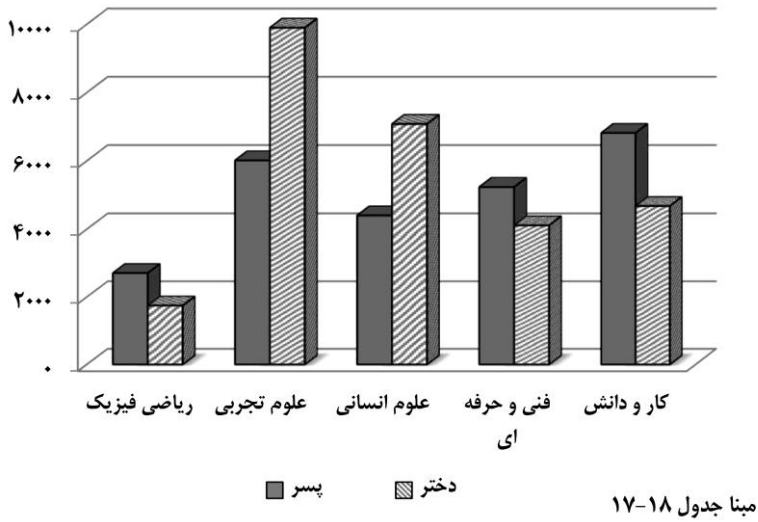
۱-اطلاعات مربوط به آموزشگران دانشگاهی دانشگاه آزاد اسلامی از سال تحصیلی ۹۷-۱۳۹۶ ارائه نشده لیکن به منظور حفظ جامعیت اطلاعات از آمار سال تحصیلی ۹۶-۱۳۹۵ استفاده شده است.

۲-به علت بازنگری در الگوی سالنامه آماری استان ، ارائه اطلاعات سالهای ۸۱-۱۳۸۰ لغایت ۹۱-۱۳۹۰ در قالب جدول فوق امکان پذیر نمی باشد .

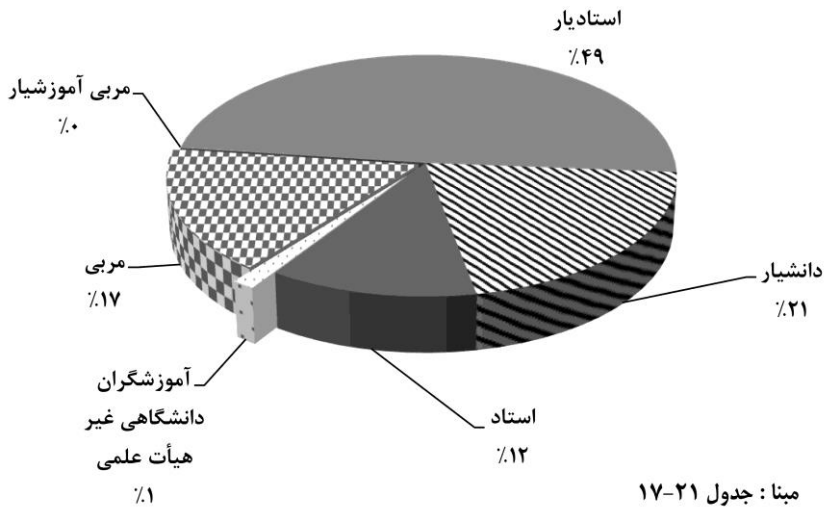
۳- در این سال تحصیلی اطلاعاتی از سوی دانشگاه آزاد اسلامی ارائه نگردیده است .

مأخذ-وزارت علوم ،تحقیقات و فناوری . موسسه پژوهش و برنامه ریزی آموزش عالی.

۱۷-۲- فارغ التحصیلان دوره دوم متوسطه بر حسب شاخه تحصیلی و جنس در سال تحصیلی: ۹۹-۱۳۹۸



۱۷-۳- آموزشگران دانشگاهی تمام وقت مؤسسات آموزش عالی استان بر حسب مرتبه علمی: ۱۴۰۰-۱۳۹۹



۲۲-۱۷- ثبت نام شدگان جدید دوره های مختلف تحصیلی موسسات آموزش عالی^(۱) بر

حسب گروه عمده رشته تحصیلی و جنس

کارشناسی (لیسانس)			کاردانی (فوق دیپلم)			جمع کل			سال تحصیلی و گروه عمده رشته تحصیلی ^(۲)
زن	مرد	جمع	زن	مرد	جمع	زن	مرد	جمع	
...	۱۳۸۰-۸۱
...	۱۳۸۵-۸۶
...	۱۳۹۰-۹۱
۱۷۹۶۹	۱۷۲۳۴	۳۵۲۰۳	۵۷۷۶	۱۰۶۵۹	۱۶۴۳۵	۳۱۶۹۴	۳۶۷۵۶	۶۸۴۵۰	۱۳۹۵-۹۶
۱۸۳۴۲	۱۸۰۰۴	۳۶۳۴۶	۶۴۵۲	۱۱۷۵۱	۱۸۲۰۳	۳۱۰۰۲	۳۶۹۶۴	۶۷۹۶۶	۱۳۹۶-۹۷
۱۸۹۶۱	۱۷۱۹۰	۳۶۱۵۱	۲۵۸۹	۴۳۴۵	۶۹۳۴	۲۷۷۴۴	۲۸۴۲۴	۵۶۱۶۸	۱۳۹۷-۹۸
۲۰۷۹۴	۱۹۸۹۰	۴۰۶۸۴	۴۹۳۰	۸۱۸۷	۱۳۱۱۷	۳۱۲۵۹	۳۴۰۳۹	۶۵۲۹۸	۱۳۹۸-۹۹
۱۴۹۶۸	۱۳۰۱۲	۲۷۹۶۰	۳۱۸۹	۵۳۳۱	۸۵۱۰	۲۲۷۶۷	۲۳۴۲۷	۴۶۱۹۴	۱۳۹۹-۱۴۰۰ ^(۳)
۱۰۷۲	۶۵۳	۱۷۲۵	۵۲	۱۳۴	۱۸۶	۱۸۸۷	۱۳۴۶	۳۲۳۳	پزشکی
۹۰۷۹	۶۴۷۷	۱۵۵۵۶	۱۳۴۰	۱۷۶۸	۳۱۰۸	۱۲۸۳۸	۱۰۷۳۵	۲۳۵۷۳	علوم انسانی
۱۳۱۸	۷۶۷	۲۰۸۵	.	.	.	۱۷۵۲	۹۸۰	۲۷۳۲	علوم پایه
۱۹۰۰	۴۲۴۹	۶۱۴۹	۵۱۹	۲۸۰۹	۳۳۲۸	۲۸۵۶	۸۳۸۸	۱۱۲۴۴	فنی و مهندسی
۳۷۵	۳۴۸	۷۲۳	۱۹۹	۲۴۲	۴۴۱	۸۳۸	۸۴۰	۱۶۷۸	کشاورزی و دامپزشکی
۱۲۰۴	۵۱۸	۱۷۲۲	۱۰۷۹	۳۶۸	۱۴۴۷	۲۵۹۶	۱۱۳۸	۳۷۳۴	هنر

دکترای تخصصی			دکترای حرفه ای			کارشناسی ارشد (فوق لیسانس)			سال تحصیلی و گروه عمده رشته تحصیلی ^(۲)
زن	مرد	جمع	زن	مرد	جمع	زن	مرد	جمع	
...	۱۳۸۰-۸۱
...	۱۳۸۵-۸۶
...	۱۳۹۰-۹۱
۸۰۸	۹۱۲	۱۷۲۰	۴۳۲	۴۰۰	۸۳۲	۶۷۰۹	۷۵۵۱	۱۴۲۶۰	۱۳۹۵-۹۶
۶۴۹	۶۸۰	۱۳۲۹	۳۷۳	۳۵۳	۷۲۶	۵۱۸۶	۶۱۷۶	۱۱۳۶۲	۱۳۹۶-۹۷
۷۸۲	۷۹۸	۱۵۸۰	۳۷۴	۳۹۹	۷۷۳	۵۰۳۸	۵۶۹۲	۱۰۷۳۰	۱۳۹۷-۹۸
۶۳۳	۵۷۳	۱۲۰۶	۴۳۰	۳۹۴	۸۲۴	۴۴۷۲	۴۹۹۵	۹۴۶۷	۱۳۹۸-۹۹
۵۱۸	۴۵۱	۹۶۹	۳۹۶	۴۰۴	۸۰۰	۳۷۱۶	۴۲۳۹	۷۹۵۵	۱۳۹۹-۱۴۰۰ ^(۳)
۲۴۰	۱۲۸	۳۶۸	۳۵۶	۳۶۳	۷۱۹	۱۶۷	۶۸	۲۳۵	پزشکی
۹۲	۱۴۲	۲۳۴	.	.	.	۲۳۲۷	۲۳۴۸	۴۶۷۵	علوم انسانی
۸۶	۳۶	۱۲۲	.	.	.	۳۴۸	۱۷۷	۵۲۵	علوم پایه
۵۰	۱۰۱	۱۵۱	.	.	.	۳۸۷	۱۲۲۹	۱۶۱۶	فنی و مهندسی
۵۰	۴۴	۹۴	۴۰	۴۱	۸۱	۱۷۴	۱۶۵	۳۳۹	کشاورزی و دامپزشکی
.	۳۱۳	۲۵۲	۵۶۵	هنر

۱- آمار دانشگاه آزاد اسلامی را نیز شامل می شود.

۲- به علت بازنگری در الگوی سالنامه آماری استان، ارائه اطلاعات سالهای (۸۱-۱۳۸۰) لغایت ۹۱-۱۳۹۰ در قالب جدول فوق امکان پذیر نمی باشد.

۳- در این سال تحصیلی اطلاعاتی از سوی دانشگاه آزاد اسلامی و موسسه آموزش عالی بینالود ارائه نگردیده است.

مأخذ- وزارت علوم، تحقیقات و فناوری، موسسه پژوهش و برنامه ریزی آموزش عالی.

۲۳-۱۷ - ثبت نام شدگان جدید دوره های مختلف تحصیلی موسسات آموزش عالی^(۱) به

تفکیک نوع وابستگی به دستگاه اجرایی برحسب جنس

کارشناسی (لیسانس)			کاردانی (فوق دیپلم)			جمع کل			سال تحصیلی و دانشگاه / موسسه آموزش عالی ^(۲)
زن	مرد	جمع	زن	مرد	جمع	زن	مرد	جمع	
...	۱۳۸۰-۸۱
...	۱۳۸۵-۸۶
...	۱۳۹۰-۹۱
۱۷۹۶۹	۱۷۲۳۴	۳۵۲۰۳	۵۷۷۶	۱۰۶۵۹	۱۶۴۳۵	۳۱۶۹۴	۳۶۷۵۶	۶۸۴۵۰	۱۳۹۵-۹۶
۱۸۳۴۲	۱۸۰۰۴	۳۶۳۴۶	۶۴۵۲	۱۱۷۵۱	۱۸۲۰۳	۳۱۰۰۲	۳۶۹۶۴	۶۷۹۶۶	۱۳۹۶-۹۷
۱۸۹۶۱	۱۷۱۹۰	۳۶۱۵۱	۲۵۸۹	۴۳۴۵	۶۹۳۴	۲۷۷۴۴	۲۸۴۲۴	۵۶۱۶۸	۱۳۹۷-۹۸
۲۰۷۹۴	۱۹۸۹۰	۴۰۶۸۴	۴۹۳۰	۸۱۸۷	۱۳۱۱۷	۳۱۲۵۹	۳۴۰۳۹	۶۵۲۹۸	۱۳۹۸-۹۹
۱۴۹۶۸	۱۳۰۱۲	۲۷۹۶۰	۳۱۸۹	۵۳۳۱	۸۵۲۰	۲۲۷۶۷	۲۳۴۲۷	۴۶۱۹۴	۱۴۰۰-۱۳۹۹ ^(۳)
									دانشگاهها و موسسات آموزش عالی وزارت علوم، تحقیقات و فناوری
۴۳۳۸	۳۴۱۵	۷۷۵۳	۵۳	۴۲	۹۵	۵۹۵۱	۵۳۶۴	۱۱۳۱۵	دانشگاه پیام نور
۳۳۲۱	۲۱۹۲	۵۵۱۳	.	.	.	۳۶۴۰	۲۵۳۵	۶۱۷۵	دانشگاه جامع علمی و کاربردی
۷۶۴	۱۹۱۰	۲۶۷۴	۱۱۲۰	۲۴۰۲	۳۵۲۲	۱۸۸۴	۴۳۱۲	۶۱۹۶	دانشگاه فنی و حرفه ای
۲۵۴	۳۶۲	۶۱۶	۱۵۷۴	۲۲۶۷	۳۸۴۱	۱۸۲۸	۲۶۲۹	۴۴۵۷	دانشگاه فرهنگیان
۷۷۹	۱۳۳۲	۲۱۱۱	.	.	.	۷۸۱	۱۳۴۱	۲۱۲۲	دانشگاهها و موسسه آموزش عالی وزارت بهداشت، درمان و آموزش پزشکی
۱۱۹۶	۷۱۸	۱۹۱۴	۵۲	۱۳۴	۱۸۶	۲۰۵۷	۱۴۳۰	۳۴۸۷	دانشگاهها و موسسه آموزش عالی سایر دستگاههای اجرایی
۳۴	۲۹	۶۳	.	.	.	۷۱	۵۷	۱۲۸	دانشگاه آزاد اسلامی
...	موسسات آموزش عالی غیردولتی-غیرانتفاعی
۴۲۶۲	۳۰۵۴	۷۳۱۶	۳۹۰	۴۷۶	۸۶۶	۶۵۵۵	۵۷۵۹	۱۲۳۱۴	

۲۳-۱۷- ثبت نام شدگان جدید دوره های مختلف تحصیلی موسسات آموزش عالی^(۱) به تفکیک نوع وابستگی به دستگاه اجرایی برحسب جنس (دنباله)

دکترای تخصصی			دکترای حرفه ای			کارشناسی ارشد (فوق لیسانس)			سال تحصیلی و دانشگاه / موسسه آموزش عالی ^(۲)
زن	مرد	جمع	زن	مرد	جمع	زن	مرد	جمع	
...	۱۳۸۰-۸۱
...	۱۳۸۵-۸۶
...	۱۳۹۰-۹۱
۸۰۸	۹۱۲	۱۷۲۰	۴۳۲	۴۰۰	۸۳۲	۶۷۰۹	۷۵۵۱	۱۴۲۶۰	۱۳۹۵-۹۶
۶۴۹	۶۸۰	۱۳۲۹	۳۷۳	۳۵۳	۷۲۶	۵۱۸۶	۶۱۷۶	۱۱۳۶۲	۱۳۹۶-۹۷
۷۸۲	۷۹۸	۱۵۸۰	۳۷۴	۳۹۹	۷۷۳	۵۰۳۸	۵۶۹۲	۱۰۷۳۰	۱۳۹۷-۹۸
۶۳۳	۵۷۳	۱۲۰۶	۴۳۰	۳۹۴	۸۲۴	۴۴۷۲	۴۹۹۵	۹۴۶۷	۱۳۹۸-۹۹
۵۱۸	۴۵۱	۹۶۹	۳۹۶	۴۰۴	۸۰۰	۳۷۱۶	۴۲۳۹	۷۹۵۵	۱۳۹۹-۱۴۰۰ ^(۳)
									دانشگاهها و موسسات آموزش عالی وزارت علوم، تحقیقات و فناوری
۲۳۷	۲۹۴	۵۳۱	۴۰	۴۱	۸۱	۱۲۸۳	۱۵۷۲	۲۸۵۵	دانشگاه پیام نور
۲۲	۶	۲۸	.	.	.	۲۹۷	۳۳۷	۶۳۴	دانشگاه جامع علمی و کاربردی
.	دانشگاه فنی و حرفه ای
.	۲	۹	۱۱	دانشگاه فرهنگیان
									دانشگاهها و موسسه آموزش عالی وزارت بهداشت، درمان و آموزش پزشکی
۲۵۲	۱۳۰	۳۸۲	۳۵۶	۳۶۳	۷۱۹	۲۰۱	۸۵	۲۸۶	دانشگاهها و موسسه آموزش عالی سایر دستگاههای اجرایی
.	۳۷	۲۸	۶۵	دانشگاه آزاد اسلامی
...	موسسات آموزش عالی غیردولتی-غیرانتفاعی
۷	۲۱	۲۸	.	.	.	۱۸۹۶	۲۲۰۸	۴۱۰۴	

۱- آمار دانشگاه آزاد اسلامی را نیز شامل می شود .

۲- به علت بازنگری در الگوی سالنامه آماری استان، ارائه اطلاعات سالهای (۸۱-۱۳۸۰ لغایت ۹۱-۱۳۹۰ در قالب جدول فوق امکان پذیر نمی باشد.

۳- در این سال تحصیلی اطلاعاتی از سوی دانشگاه آزاد اسلامی و موسسه آموزش عالی بینالود ارائه نگردیده است .

مأخذ- وزارت علوم، تحقیقات و فناوری، موسسه پژوهش و برنامه ریزی آموزش عالی.

۲۴-۱۷- ثبت نام شدگان جدید دوره های مختلف تحصیلی موسسات آموزش عالی^(۱) برحسب

جنس و شهرستان

کارشناسی (لیسانس)			کاردانی (فوق دیپلم)			جمع کل			سال تحصیلی و شهرستان ^(۲)
زن	مرد	جمع	زن	مرد	جمع	زن	مرد	جمع	
...	۱۳۸۰-۸۱
...	۱۳۸۵-۸۶
...	۱۳۹۰-۹۱
۱۷۹۶۹	۱۷۲۳۴	۳۵۲۰۳	۵۷۷۶	۱۰۶۵۹	۱۶۴۳۵	۳۱۶۹۴	۳۶۷۵۶	۶۸۴۵۰	۱۳۹۵-۹۶
۱۸۳۴۲	۱۸۰۰۴	۳۶۳۴۶	۶۴۵۲	۱۱۷۵۱	۱۸۲۰۳	۳۱۰۰۲	۳۶۹۶۴	۶۷۹۶۶	۱۳۹۶-۹۷
۱۸۹۶۱	۱۷۱۹۰	۳۶۱۵۱	۲۵۸۹	۴۳۴۵	۶۹۳۴	۲۷۷۴۴	۲۸۴۲۴	۵۶۱۶۸	۱۳۹۷-۹۸
۲۰۷۹۴	۱۹۸۹۰	۴۰۶۸۴	۴۹۳۰	۸۱۸۷	۱۳۱۱۷	۳۱۲۵۹	۳۴۰۳۹	۶۵۲۹۸	۱۳۹۸-۹۹
۱۴۹۴۸	۱۳۰۱۲	۲۷۹۶۰	۳۱۸۹	۵۳۳۱	۸۵۱۰	۲۲۷۶۷	۲۳۴۲۷	۴۶۱۹۴	۱۴۰۰-۱۳۹۹ ^(۳)
۱۶	۱۶	۳۲	.	.	.	۱۶	۱۶	۳۲	باخرز.....
۳۲	۱۱	۴۳	.	.	.	۳۲	۱۱	۴۳	بجستان.....
۲۹	۱۵	۴۴	.	.	.	۲۹	۱۵	۴۴	بردسکن.....
...	بینالود ^(۴)
۷۴	۸۷	۱۶۱	.	.	.	۷۴	۸۷	۱۶۱	تایباد.....
۳۳۵	۲۷۲	۶۰۷	۳	۱۹	۲۲	۳۳۸	۲۹۸	۶۳۶	ترت جام.....
۵۹۱	۷۰۵	۱۲۹۶	۸۰	۱۶۲	۲۴۲	۷۰۰	۸۹۱	۱۵۹۱	ترت حیدریه.....
۵۱	۴۲	۹۳	۳	۱۱	۱۴	۵۴	۵۳	۱۰۷	جغتای.....
۸۵	۹۲	۱۷۷	۵	۵۲	۵۷	۹۰	۱۴۴	۲۳۴	جوین.....
۱۶۷	۱۱۹	۲۸۶	۵۲	۵۵	۱۰۷	۲۲۰	۱۷۴	۳۹۴	چناران.....
.	خلیل آباد.....
۱۱۸	۷۲	۱۹۰	۲۵	۲۱	۴۶	۱۴۳	۹۳	۲۳۶	خواف.....
.	خوشاب.....
۴	۳	۷	.	.	.	۴	۳	۷	داورزن.....
۳۴	۶۳	۹۷	.	۹	۹	۳۴	۷۲	۱۰۶	درگز.....
۶۷	۴۵	۱۱۲	.	.	.	۶۷	۴۵	۱۱۲	رشتخوار.....
.	زاوه.....
.	زبرخان.....

۱۷-۲۴ - ثبت نام شدگان جدید دوره های مختلف تحصیلی موسسات آموزش عالی^(۱) برحسب جنس و شهرستان (دنباله)

کارشناسی (لیسانس)			کاردانی (فوق دیپلم)			جمع کل			سال تحصیلی و شهرستان ^(۲)
زن	مرد	جمع	زن	مرد	جمع	زن	مرد	جمع	
۱۹۷۲	۱۴۴۵	۳۴۱۷	۳۲۰	۶۴۵	۹۶۵	۲۷۱۰	۲۵۷۴	۵۲۸۴	سبزوار.....
۱۳۷	۵۳	۱۹۰	.	.	.	۱۳۷	۵۳	۱۹۰	سرخس.....
.	ششتمد.....
.	صالح آباد.....
۱۸۰	۸۴	۲۶۴	.	.	.	۱۹۷	۹۵	۲۹۲	فریمان.....
۴۸	۱۱	۵۹	.	.	.	۴۸	۱۱	۵۹	فیروزه.....
۵۱۵	۸۰۹	۱۳۲۴	۲۸۱	۲۹۹	۵۸۰	۹۵۶	۱۴۶۱	۲۴۱۷	قوچان.....
۳۹۰	۲۵۹	۶۴۹	۴	۱۰	۱۴	۴۱۵	۳۰۵	۷۲۰	کاشمر.....
۳۶	۲۳	۵۹	.	.	.	۳۶	۲۳	۵۹	کلات.....
.	کوهسرخ.....
۱۰۵	۸۰	۱۸۵	۱۵	۵	۲۰	۱۸۲	۱۵۰	۳۳۲	گلبهار.....
۷۴۵	۵۶۴	۱۳۰۹	۴۸۴	۱۹۰	۶۷۴	۱۳۴۶	۸۲۶	۲۱۷۲	گناباد.....
۸۳۷۸	۷۳۵۵	۱۵۷۳۳	۱۳۰۳	۳۰۱۲	۴۳۱۵	۱۳۳۹۱	۱۴۳۱۹	۲۷۷۱۰	مشهد.....
۱۴	۳۰	۴۴	.	.	.	۱۴	۳۰	۴۴	مه ولات.....
۸۲۵	۷۵۷	۱۵۸۲	۶۱۴	۸۳۱	۱۴۴۵	۱۵۳۴	۱۶۷۸	۳۲۱۲	نیشابور.....

دکترای تخصصی			دکترای حرفه ای			کارشناسی ارشد (فوق لیسانس)			سال تحصیلی و شهرستان ^(۲)
زن	مرد	جمع	زن	مرد	جمع	زن	مرد	جمع	
...	۱۳۸۰-۸۱.....
...	۱۳۸۵-۸۶.....
...	۱۳۹۰-۹۱.....
۸۰۸	۹۱۲	۱۷۲۰	۴۳۲	۴۰۰	۸۳۲	۶۷۰۹	۷۵۵۱	۱۴۲۶۰	۱۳۹۵-۹۶.....
۶۴۹	۶۸۰	۱۳۲۹	۳۷۳	۳۵۳	۷۲۶	۵۱۸۶	۶۱۷۶	۱۱۳۶۲	۱۳۹۶-۹۷.....
۷۸۲	۷۹۸	۱۵۸۰	۳۷۴	۳۹۹	۷۷۳	۵۰۳۸	۵۶۹۲	۱۰۷۳۰	۱۳۹۷-۹۸.....
۶۳۳	۵۷۳	۱۲۰۶	۴۳۰	۳۹۴	۸۲۴	۴۴۷۲	۴۹۹۵	۹۴۶۷	۱۳۹۸-۹۹.....
۵۱۸	۴۵۱	۹۶۹	۳۹۶	۴۰۴	۸۰۰	۳۷۱۶	۴۳۳۹	۷۹۵۵	۱۴۰۰-۱۳۹۹ ^(۳)

۱۷-۲۴ - ثبت نام شدگان جدید دوره های مختلف تحصیلی موسسات آموزش عالی^(۱) برحسب جنس و شهرستان (دنباله)

دکترای تخصصی			دکترای حرفه ای			کارشناسی ارشد (فوق لیسانس)			سال تحصیلی و شهرستان ^(۲)
زن	مرد	جمع	زن	مرد	جمع	زن	مرد	جمع	
.	باخرز.....
.	بجستان.....
.	بردسکن.....
...	بینالود ^(۴)
.	تایباد.....
.	۷	۷	تربت جام.....
.	۲۹	۲۴	۵۳	تربت حیدریه.....
.	جغتای.....
.	جوین.....
.	۱	.	۱	چناران.....
.	خلیل آباد.....
.	خواف.....
.	خوشاب.....
.	داورزن.....
.	درگز.....
.	رشتخوار.....
.	زاوه.....
.	زیرخان.....
۳۰	۳۰	۶۰	۵۶	۴۹	۱۰۵	۳۳۲	۴۰۵	۷۳۷	سبزوار.....
.	سرخس.....
.	ششتمد.....
.	صالح آباد.....
.	۱۷	۱۱	۲۸	فریمان.....
.	فیروزه.....
.	۱۶۰	۳۵۳	۵۱۳	قوچان.....
.	۲۱	۳۶	۵۷	کاشمر.....
.	کلات.....
.	کوهسرخ.....
.	۶۲	۶۵	۱۲۷	گلبهار.....
.	.	.	۵۵	۵۰	۱۰۵	۶۲	۲۲	۸۴	گناباد.....
۴۸۷	۴۲۱	۹۰۸	۲۸۵	۳۰۵	۵۹۰	۲۹۳۸	۳۲۲۶	۶۱۶۴	مشهد.....
.	مه ولات.....
۱	.	۱	.	.	.	۹۴	۹۰	۱۸۴	نیشابور.....

۱- آمار دانشگاه آزاد اسلامی را نیز شامل می شود.

۲- بعثت بازنگری در الگوی سالنامه آماری استان، ارائه اطلاعات سالهای (۸۱-۱۳۸۰ لغایت ۹۱-۱۳۹۰) در قالب جدول فوق امکان پذیر نمی باشد.

۳- در این سال تحصیلی اطلاعاتی از سوی دانشگاه آزاد اسلامی ارائه نگردیده است.

۴- اطلاعات از سوی موسسه آموزش عالی بینالود ارائه نگردیده است.

مأخذ- وزارت علوم، تحقیقات و فناوری، موسسه پژوهش و برنامه ریزی آموزش عالی.

۲۵-۱۷- دانشجویان دوره های مختلف تحصیلی موسسات آموزش عالی^(۱) برحسب گروه عمده رشته تحصیلی و جنس

کارشناسی (لیسانس)			کاردانی (فوق دیپلم)			جمع کل			سال تحصیلی و گروه عمده رشته تحصیلی
زن	مرد	جمع	زن	مرد	جمع	زن	مرد	جمع	
...	۱۳۸۰-۸۱
۱۷۰۱۳	۱۰۵۸۵	۲۷۵۹۸	۹۷۹۱	۱۱۵۲۸	۲۱۳۱۹	۲۹۰۶۰	۲۵۰۳۲	۵۴۰۹۲	۱۳۸۵-۸۶
۹۷۶۷۵	۷۷۲۷۴	۱۷۴۹۴۹	۲۷۳۸۱	۴۰۸۱۳	۶۸۱۹۴	۱۳۹۰۸۹	۱۳۱۵۱۲	۲۷۰۶۰۱	۱۳۹۰-۹۱
۷۹۰۶۲	۷۲۹۵۲	۱۵۲۰۱۴	۱۶۲۲۶	۳۱۷۳۱	۴۷۹۵۷	۱۲۲۲۷۲	۱۳۳۰۵۶	۲۵۵۳۲۸	۱۳۹۵-۹۶
۷۳۷۱۰	۶۷۲۷۷	۱۴۰۹۸۷	۱۵۶۵۶	۲۸۴۹۵	۴۴۱۵۱	۱۱۵۵۲۰	۱۲۳۴۸۳	۲۳۹۰۰۳	۱۳۹۶-۹۷
۷۲۶۰۳	۶۶۱۲۵	۱۳۸۷۲۸	۱۲۲۳۰	۲۱۹۹۰	۳۴۲۲۰	۱۱۰۳۴۶	۱۱۵۷۰۶	۲۲۶۰۵۲	۱۳۹۷-۹۸
۷۵۱۴۶	۶۳۹۲۲	۱۳۹۰۶۸	۱۱۲۶۹	۱۸۷۹۲	۳۰۱۷۱	۱۱۱۴۰۴	۱۱۲۳۸۷	۲۲۳۷۹۱	۱۳۹۸-۹۹
۶۱۷۰۴	۵۰۴۵۴	۱۱۲۱۵۸	۷۹۶۸۱	۱۳۰۲۶	۲۰۹۹۴	۸۸۸۸۲	۸۴۰۳۴	۱۷۲۹۱۶	۱۴۰۰-۱۳۹۹ ^(۲)
۴۴۵۷	۲۵۸۰	۷۰۳۷	۶۲	۴۲۳	۴۸۵	۸۸۶۶	۶۲۹۰	۱۵۱۵۶	پزشکی
۳۷۷۳۰	۲۳۳۳۸	۶۰۹۶۸	۳۵۹۴	۴۵۸۹	۸۱۸۳	۴۹۵۰۱	۳۶۳۷۰	۸۵۸۷۱	علوم انسانی
۴۸۰۲	۲۴۹۵	۷۲۹۷	.	.	.	۶۸۱۷	۳۵۹۰	۱۰۴۰۷	علوم پایه
۸۰۶۴	۱۸۴۹۷	۲۶۵۶۱	۱۱۷۹	۶۴۸۰	۷۶۵۹	۱۱۲۲۷	۳۰۲۳۳	۴۱۴۶۰	فنی و مهندسی
۲۱۰۸	۱۵۶۳	۳۶۷۱	۳۹۶	۴۶۳	۸۵۹	۴۱۰۲	۳۶۳۹	۷۷۴۱	کشاورزی و دامپزشکی
۴۵۴۳	۲۰۸۱	۶۶۲۴	۲۷۳۷	۱۰۷۱	۳۸۰۸	۸۳۶۹	۳۹۱۲	۱۲۲۸۱	هنر

دکترای تخصصی			دکترای حرفه ای			کارشناسی ارشد (فوق لیسانس)			سال تحصیلی و گروه عمده رشته تحصیلی
زن	مرد	جمع	زن	مرد	جمع	زن	مرد	جمع	
...	۱۳۸۰-۸۱
۳۲۶	۶۸۵	۱۰۱۱	۸۳۶	۸۵۴	۱۶۹۰	۱۰۹۴	۱۳۸۰	۲۴۷۴	۱۳۸۵-۸۶
۱۲۰۴	۱۹۱۱	۳۱۱۵	۲۱۹۸	۱۴۱۳	۳۶۱۱	۱۰۶۳۱	۱۰۱۰۱	۲۰۷۳۲	۱۳۹۰-۹۱
۳۸۶۱	۴۴۹۲	۸۳۵۳	۳۱۹۰	۲۱۸۷	۵۳۷۷	۱۹۹۳۳	۲۱۶۹۴	۴۱۶۲۷	۱۳۹۵-۹۶
۴۰۷۷	۴۵۲۳	۸۶۰۰	۲۹۷۷	۲۱۳۳	۵۱۱۰	۱۹۱۰۰	۲۱۰۵۵	۴۰۱۵۵	۱۳۹۶-۹۷
۴۴۷۵	۴۹۸۸	۹۴۶۳	۳۰۰۹	۲۳۶۲	۵۳۷۱	۱۸۰۲۹	۲۰۲۴۱	۳۸۲۷۰	۱۳۹۷-۹۸
۴۵۰۴	۵۰۰۴	۹۵۰۸	۳۰۶۴	۲۵۲۰	۵۵۸۴	۱۶۶۱۱	۱۹۱۳۹	۳۵۷۵۰	۱۳۹۸-۹۹
۳۴۹۴	۳۶۶۶	۷۱۶۰	۲۶۵۳	۲۵۰۷	۵۱۶۰	۱۳۰۶۳	۱۴۳۸۱	۲۷۴۴۴	۱۴۰۰-۱۳۹۹ ^(۲)
۱۰۸۱	۶۸۷	۱۷۶۸	۲۴۵۱	۲۲۸۱	۴۷۳۲	۸۱۵	۳۱۹	۱۱۳۴	پزشکی
۸۴۸	۱۲۵۱	۲۰۹۹	.	.	.	۷۳۳۹	۷۲۹۲	۱۴۶۲۱	علوم انسانی
۶۷۱	۳۸۳	۱۰۵۴	.	.	.	۱۳۴۴	۷۱۲	۲۰۵۶	علوم پایه
۳۲۷	۷۲۳	۱۰۵۰	.	.	.	۱۶۵۷	۴۵۳۳	۶۱۹۰	فنی و مهندسی
۵۶۷	۶۲۲	۱۱۸۹	۲۰۲	۲۲۶	۴۲۸	۸۲۹	۷۶۵	۱۵۹۴	کشاورزی و دامپزشکی
.	۱۰۸۹	۷۶۰	۱۸۴۹	هنر

۱- آمار دانشگاه آزاد اسلامی را به استثنای سال تحصیلی ۱۳۸۵-۸۶ و ۱۳۹۰-۹۱ شامل می شود.

۲- در این سال تحصیلی اطلاعاتی از سوی دانشگاه آزاد اسلامی و موسسه آموزش عالی بینالود ارائه نگردیده است. مأخذ- وزارت علوم، تحقیقات و فناوری، موسسه پژوهش و برنامه ریزی آموزش عالی.

۱۷-۲۶ - دانشجویان دوره های مختلف تحصیلی موسسات آموزش عالی^(۱) به تفکیک نوع وابستگی به دستگاه اجرایی بر حسب جنس

کارشناسی(لیسانس)			کاردانی(فوق دیپلم)			جمع کل			سال تحصیلی و دانشگاه / موسسه آموزش عالی
زن	مرد	جمع	زن	مرد	جمع	زن	مرد	جمع	
...	۱۳۸۰-۸۱.....
۱۷۰۱۳	۱۰۵۸۵	۲۷۵۹۸	۹۷۹۱	۱۱۵۲۸	۲۱۳۱۹	۲۹۰۶۰	۲۵۰۳۲	۵۴۰۹۲	۱۳۸۵-۸۶.....
۹۷۶۷۵	۷۷۲۷۴	۱۷۴۹۴۹	۲۷۳۸۱	۴۰۸۱۳	۶۸۱۹۴	۱۳۹۰۸۹	۱۳۱۵۱۲	۲۷۰۶۰۱	۱۳۹۰-۹۱.....
۷۹۰۶۲	۷۲۹۵۲	۱۵۲۰۱۴	۱۶۲۲۶	۳۱۷۳۱	۴۷۹۵۷	۱۲۲۲۷۲	۱۳۳۰۵۶	۲۵۵۳۲۸	۱۳۹۵-۹۶.....
۷۳۷۱۰	۶۷۲۷۷	۱۴۰۹۸۷	۱۵۶۵۶	۲۸۴۹۵	۴۴۱۵۱	۱۱۵۵۲۰	۱۲۳۴۸۳	۲۳۹۰۰۳	۱۳۹۶-۹۷.....
۷۲۶۰۳	۶۶۱۲۵	۱۳۸۷۲۸	۱۲۲۳۰	۲۱۹۹۰	۳۴۲۲۰	۱۱۰۳۳۶	۱۱۵۷۰۶	۲۲۶۰۵۲	۱۳۹۷-۹۸.....
۷۵۸۴۶	۶۸۲۹۲	۱۴۳۱۳۸	۱۱۳۶۹	۱۸۷۹۲	۳۰۱۷۱	۱۱۱۴۰۴	۱۱۲۷۹۷	۲۳۴۱۵۱	۱۳۹۸-۹۹.....
۶۱۷۰۴	۵۰۴۵۴	۱۱۲۱۵۸	۷۹۶۸	۱۳۰۲۶	۲۰۹۹۴	۸۸۸۸۲	۸۴۰۳۴	۱۷۲۹۱۶	۱۴۰۰-۱۳۹۹ ^(۲)
									دانشگاهها و موسسات آموزش عالی وزارت علوم، تحقیقات و فناوری.....
۱۸۰۲۵	۱۴۲۷۱	۳۲۲۹۶	۱۲۱	۹۶	۲۱۷	۲۶۶۴۹	۲۳۹۳۴	۵۰۵۸۳
۱۴۳۳۰	۷۸۱۷۷	۲۲۲۰۷	.	.	.	۱۵۴۹۳	۹۰۸۵	۲۴۵۷۸
۲۸۰۴	۵۵۴۸	۸۳۵۲	۳۳۶۶	۶۳۷۶	۹۷۴۲	۶۱۷۰	۱۱۹۲۴	۱۸۰۹۴
۱۱۳۷	۲۲۹۲	۳۴۲۹	۳۵۳۰	۴۷۶۲	۸۲۹۲	۴۶۶۷	۷۰۵۴	۱۱۷۲۱
۲۵۵۶	۳۹۹۶	۶۵۵۲	.	.	.	۲۵۶۴	۴۰۱۲	۶۵۷۶
									دانشگاهها و موسسه آموزش عالی وزارت بهداشت، درمان و آموزش پزشکی.....
۴۹۳۰	۲۷۷۲	۷۷۰۲	۶۴	۴۲۳	۴۸۷	۹۵۰۴	۶۵۸۰	۱۶۰۸۴
									دانشگاهها و موسسه آموزش عالی سایر دستگاههای اجرایی ..
۲۲۶	۱۱۲	۳۳۸	.	.	.	۳۳۱	۱۷۱	۵۰۲
...
									دانشگاه آزاد اسلامی
									موسسات آموزش عالی غیردولتی-غیرانتفاعی.....
۱۷۶۹۶	۱۳۵۸۶	۳۱۲۸۲	۸۸۷	۱۳۶۹	۲۲۵۶	۲۳۵۰۴	۲۱۲۷۴	۴۴۷۷۸

۱۷-۲۶ - دانشجویان دوره های مختلف تحصیلی موسسات آموزش عالی^(۱) به تفکیک نوع وابستگی به دستگاه اجرایی بر حسب جنس (دنباله)

دکترای تخصصی			دکترای حرفه ای			کارشناسی ارشد (فوق لیسانس)			سال تحصیلی و دانشگاه / موسسه آموزش عالی
زن	مرد	جمع	زن	مرد	جمع	زن	مرد	جمع	
...	۱۳۸۰-۸۱
۲۲۶	۶۸۵	۱۰۱۱	۸۳۶	۸۵۴	۱۶۹۰	۱۰۹۴	۱۳۸۰	۲۴۷۴	۱۳۸۵-۸۶
۱۲۰۴	۱۹۱۱	۳۱۱۵	۲۱۹۸	۱۴۱۳	۳۶۱۱	۱۰۶۳۱	۱۰۱۰۱	۲۰۷۳۲	۱۳۹۰-۹۱
۲۸۶۱	۴۴۹۲	۸۳۵۳	۳۱۹۰	۲۱۸۷	۵۳۷۷	۱۹۹۳۳	۲۱۶۹۴	۴۱۶۲۷	۱۳۹۵-۹۶
۴۰۷۷	۴۵۲۳	۸۶۰۰	۲۹۷۷	۲۱۳۳	۵۱۱۰	۱۹۱۰۰	۲۱۰۵۵	۴۰۱۵۵	۱۳۹۶-۹۷
۴۶۷۵	۴۹۸۸	۹۶۶۳	۳۰۰۹	۲۳۶۲	۵۳۷۱	۱۸۰۲۹	۲۰۲۴۱	۳۸۲۷۰	۱۳۹۷-۹۸
۴۵۰۴	۵۰۰۴	۹۵۰۸	۳۰۶۴	۲۵۲۰	۵۵۸۴	۱۶۶۱۱	۱۹۱۱۹	۳۵۷۳۰	۱۳۹۸-۹۹
۳۴۹۴	۳۶۶۶	۷۱۶۰	۲۶۵۳	۲۵۰۷	۵۱۶۰	۱۳۰۶۳	۱۴۳۸۱	۲۷۴۴۴	۱۴۰۰-۱۳۹۹ ^(۲)
									دانشگاهها و موسسات آموزش عالی وزارت علوم، تحقیقات و فناوری
۲۲۶۱	۲۷۷۰	۵۰۳۱	۲۰۲	۲۲۶	۴۲۸	۶۰۴۰	۶۵۷۱	۱۲۶۱۱	دانشگاه پیام نور
۶۹	۲۶	۹۵	.	.	.	۱۰۹۴	۱۱۸۲	۲۲۷۶	دانشگاه جامع علمی و کاربردی
.	دانشگاه فنی و حرفه ای
.	۸	۱۶	۲۴	دانشگاه فرهنگیان
									دانشگاه ها و موسسه آموزش عالی وزارت بهداشت، درمان و آموزش پزشکی
۱۱۲۵	۷۰۲	۱۸۲۷	۲۴۵۱	۲۲۸۱	۴۷۳۲	۹۳۴	۴۰۲	۱۳۳۶	دانشگاهها و موسسه آموزش عالی سایر دستگاههای اجرایی
.	۱۰۵	۵۹	۱۶۴	دانشگاه آزاد اسلامی
...	موسسات آموزش عالی غیردولتی-غیرانتفاعی
۳۹	۱۶۸	۲۰۷	.	.	.	۴۸۸۲	۶۱۵۱	۱۱۰۳۳	

۱-آمار دانشگاه آزاد اسلامی را به استثنای سال تحصیلی ۸۶-۱۳۸۵ و ۹۱-۱۳۹۰ شامل می شود .

۲- در این سال تحصیلی اطلاعاتی از سوی دانشگاه آزاد اسلامی و موسسه آموزش عالی بینالود ارائه نگردیده است .

مأخذ- وزارت علوم، تحقیقات و فناوری، موسسه پژوهش و برنامه ریزی آموزش عالی.

۱۷-۲۷- دانشجویان دوره های مختلف تحصیلی موسسات آموزش عالی^(۱) بر حسب شهرستان و جنس : سال تحصیلی ۱۴۰۰-۱۳۹۹

شهرستان	جمع کل			کاردانی(فوق دیپلم)			کارشناسی(لیسانس)		
	جمع	مرد	زن	جمع	مرد	زن	جمع	مرد	زن
کل استان	۱۷۲۹۱۶	۸۴۰۳۴	۸۸۸۸۲	۲۰۹۹۴	۱۳۰۲۶	۷۹۶۸	۱۱۲۱۵۸	۵۰۴۵۴	۶۱۷۰۴
باخرز.....	۹۵	۳۹	۵۶	.	.	.	۹۵	۳۹	۵۶
بجستان.....	۲۰۵	۸۰	۱۲۵	.	.	.	۲۰۵	۸۰	۱۲۵
بردسکن.....	۱۲۳	۴۲	۸۱	.	.	.	۱۲۳	۴۲	۸۱
بینالود ^(۲)
تایباد.....	۵۹۰	۲۵۶	۳۳۴	.	.	.	۵۹۰	۲۵۶	۳۳۴
تربت جام.....	۲۵۵۴	۱۳۳۸	۱۲۱۶	۱۳۹	۱۲۹	۱۰	۲۳۹۰	۱۱۸۴	۱۲۰۶
تربت حیدریه.....	۶۰۱۳	۳۲۴۲	۲۷۷۱	۵۵۳	۳۴۵	۲۰۸	۵۲۶۹	۲۸۰۸	۲۴۶۱
جغتای.....	۴۰۶	۲۰۷	۱۹۹	۵۵	۴۹	۶	۳۵۱	۱۵۸	۱۹۳
جوین.....	۶۷۵	۳۹۲	۲۸۳	۱۱۵	۱۰۸	۷	۵۶۰	۲۸۴	۲۷۶
چناران.....	۱۱۷۲	۴۸۵	۶۸۷	۱۹۲	۹۱	۱۰۱	۹۷۹	۳۹۴	۵۸۵
خلیل آباد.....
خواف.....	۹۴۴	۴۵۰	۴۹۴	۱۸۷	۱۵۹	۲۸	۷۵۷	۲۹۱	۴۶۶
خوشاب.....
داورزن.....	۶۱	۳۷	۲۴	.	.	.	۶۱	۳۷	۲۴
درگز.....	۴۵۲	۲۹۴	۱۵۸	۶۲	۶۲	.	۳۹۰	۲۳۲	۱۵۸
رشتخوار.....	۲۵۶	۹۶	۱۶۰	.	.	.	۲۵۶	۹۶	۱۶۰
زاوه.....
زیرخان.....	۴	۲	۲	.	.	.	۴	۲	۲
سبزوار.....	۱۵۸۷۱	۷۱۱۳	۸۷۵۸	۲۰۷۸	۱۱۹۷	۸۸۱	۱۱۰۲۶	۴۵۲۱	۶۵۰۵
سرخس.....	۷۶۶	۲۵۶	۵۱۰	۵۰	۴۷	۳	۷۱۶	۲۰۹	۵۰۷
ششتمد.....
صالح آباد.....
فریمان.....	۱۲۶۶	۴۱۸	۸۴۸	.	.	.	۱۱۹۵	۳۸۳	۸۱۲
فیروزه.....	۱۵۹	۳۰	۱۲۹	.	.	.	۱۵۹	۳۰	۱۲۹
قوچان.....	۶۹۱۴	۴۴۸۸	۲۴۲۶	۱۲۴۲	۹۰۲	۳۴۰	۴۵۸۵	۲۸۳۴	۱۷۵۱
کاشمر.....	۲۶۰۹	۱۱۱۴	۱۴۹۵	۱۳۳	۹۹	۳۴	۲۳۱۲	۹۱۰	۱۴۰۲
کلات.....	۲۴۱	۹۳	۱۴۸	.	.	.	۲۴۱	۹۳	۱۴۸
کوهسرخ.....
گلپهار.....	۱۱۵۵	۵۴۳	۶۱۲	۷۷	۳۲	۴۵	۷۵۱	۳۲۷	۴۲۴
گناباد.....	۸۶۶۱	۳۸۹۴	۴۷۶۷	۸۷۷	۳۶۳	۵۱۴	۷۰۳۴	۳۲۱۱	۲۸۲۳
مشهد.....	۱۱۲۱۵۵	۵۴۴۳۶	۵۷۷۱۹	۱۲۵۹۵	۷۸۷۰	۴۷۲۵	۶۵۸۶۰	۲۹۲۳۴	۳۶۶۲۶
مه ولات.....	۱۲۹	۷۳	۵۶	.	.	.	۱۲۹	۷۳	۵۶
نیشابور.....	۹۴۴۰	۴۶۱۶	۴۸۲۴	۲۶۳۹	۱۵۷۳	۱۰۶۶	۶۱۲۰	۲۷۲۶	۳۳۹۴

۱۷-۲۷-دانشجویان دوره های مختلف تحصیلی موسسات آموزش عالی^(۱) بر حسب شهرستان و جنس : سال تحصیلی ۱۴۰۰-۱۳۹۹ (دنباله)

دکترای تخصصی			دکترای حرفه ای			کارشناسی ارشد (فوق لیسانس)			شهرستان
زن	مرد	جمع	زن	مرد	جمع	زن	مرد	جمع	
۳۴۹۴	۳۶۶۶	۷۱۶۰	۲۶۵۳	۲۵۰۷	۵۱۶۰	۱۳۰۶۳	۱۴۳۸۱	۲۷۴۴۴	کل استان
.	باخرز.....
.	بجستان.....
.	بردسکن.....
...	بینالود ^(۲)
.	تایباد.....
.	۲۵	۲۵	تربت جام.....
.	۱۰۲	۸۹	۱۹۱	تربت حیدریه.....
.	جغتای.....
.	جوین.....
.	۱	.	۱	چناران.....
.	خلیل آباد.....
.	خواف.....
.	خوشاب.....
.	داورزن.....
.	درگز.....
.	رشتخوار.....
.	زاوه.....
.	زیرخان.....
۱۲۹	۱۳۰	۲۵۹	۲۹۴	۲۵۴	۵۴۸	۹۴۹	۱۰۱۱	۱۹۶۰	سبزوار.....
.	سرخس.....
.	ششتمد.....
.	صالح آباد.....
.	۳۶	۳۵	۷۱	فریمان.....
.	فیروزه.....
.	۳۳۵	۷۵۲	۱۰۸۷	قوچان.....
.	۵۹	۱۰۵	۱۶۴	کاشمر.....
.	کلات.....
.	کوهسرخ.....
.	۱۴۳	۱۸۴	۳۲۷	گلپهزار.....
.	.	.	۲۳۳	۲۱۰	۴۴۳	۱۹۷	۱۱۰	۳۰۷	گناباد.....
۳۳۶۴	۳۵۲۶	۶۹۰۰	۲۱۲۶	۲۰۴۳	۴۱۶۹	۱۰۸۱۸	۱۱۷۵۳	۲۲۶۳۱	مشهد.....
.	مه ولات.....
۱	.	۱	.	.	.	۳۶۳	۳۱۷	۶۸۰	نیشابور.....

۱- در این سال تحصیلی اطلاعاتی از سوی دانشگاه آزاد اسلامی ارائه نگردیده است .

۲-اطلاعات از سوی موسسه آموزش عالی بینالود ارائه نگردیده است .

مأخذ- وزارت علوم ،تحقیقات و فناوری .موسسه پژوهش و برنامه ریزی آموزش عالی.

۱۷-۲۸ - دانش آموختگان دوره های مختلف تحصیلی موسسات آموزش عالی^(۱) بر حسب گروه عمده رشته تحصیلی و جنس

کارشناسی (لیسانس)			کاردانی (فوق دیپلم)			جمع کل			سال تحصیلی و گروه عمده رشته تحصیلی
زن	مرد	جمع	زن	مرد	جمع	زن	مرد	جمع	
۳۱۵۸	۲۳۰۸	۵۴۶۶	۱۸۵۲	۲۳۶۰	۴۲۱۲	۵۳۱۶	۵۲۲۸	۱۰۵۴۴	۱۳۷۹-۸۰
۲۸۷۲	۱۶۹۷	۴۵۶۹	۳۰۹۹	۳۳۷۹	۶۴۷۸	۶۲۰۷	۵۴۵۵	۱۱۶۶۲	۱۳۸۴-۸۵
۸۶۹۲	۸۹۷۳	۱۷۶۶۵	۳۷۳۳	۵۸۲۶	۹۵۵۹	۱۳۳۷۷	۱۵۸۶۵	۲۹۲۴۲	۱۳۸۹-۹۰
۱۳۹۱۶	۱۵۶۴۷	۲۹۵۶۳	۴۰۱۳	۸۷۴۷	۱۲۷۶۰	۲۱۴۵۳	۲۷۸۴۹	۴۹۳۰۲	۱۳۹۴-۹۵
۱۲۷۷۶	۱۵۳۴۲	۲۸۱۱۸	۳۴۴۵	۶۵۴۵	۹۹۹۰	۲۰۱۴۹	۲۶۳۸۶	۴۶۵۳۵	۱۳۹۵-۹۶
۱۱۶۸۳	۱۲۲۰۵	۲۳۸۸۸	۳۵۲۱	۵۸۸۹	۹۴۱۰	۲۰۱۳۹	۲۳۴۳۱	۴۳۵۷۰	۱۳۹۶-۹۷
۱۱۱۲۷	۱۲۰۴۵	۲۳۱۷۲	۴۰۶۰	۶۵۵۰	۱۰۶۱۰	۱۹۳۳۲	۲۳۳۴۶	۴۲۶۷۸	۱۳۹۷-۹۸
۸۳۲۳	۸۴۸۵	۱۶۸۰۸	۲۳۱۴	۳۶۰۵	۵۹۱۹	۱۲۸۳۲	۱۶۴۳۵	۲۷۴۶۷	۱۳۹۸-۹۹^(۲)
۹۳۹	۴۴۴	۱۳۸۳	.	۱۰۸	۱۰۸	۱۴۴۴	۸۱۰	۲۲۵۴	پزشکی
۵۰۱۳	۴۲۱۳	۹۲۲۶	۱۲۱۰	۱۶۵۸	۲۸۶۸	۷۲۷۴	۷۱۲۳	۱۴۳۹۷	علوم انسانی
۳۳۰	۲۰۴	۵۳۴	۳	۳	۶	۴۸۸	۳۲۸	۸۱۶	علوم پایه
۹۲۴	۲۹۱۹	۳۸۴۳	۳۰۶	۱۴۸۳	۱۷۸۹	۱۴۸۲	۵۱۳۶	۶۶۱۸	فنی و مهندسی
۲۷۹	۲۶۲	۵۴۱	۶۸	۱۰۶	۱۷۴	۴۳۸	۴۵۲	۸۹۰	کشاورزی و دامپزشکی
۸۳۸	۴۴۳	۱۲۸۱	۷۲۷	۲۴۷	۹۷۴	۱۷۰۶	۷۸۶	۲۴۹۲	هنر

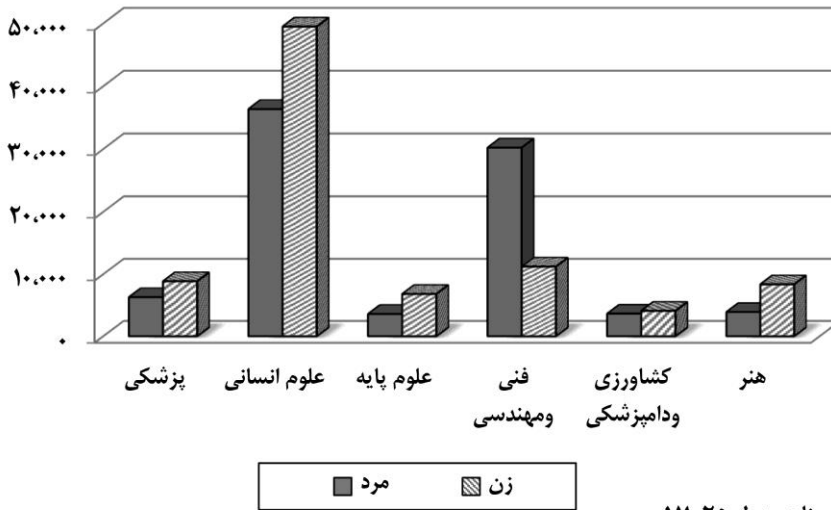
دکترای تخصصی			دکترای حرفه ای			کارشناسی ارشد (فوق لیسانس)			سال تحصیلی و گروه عمده رشته تحصیلی
زن	مرد	جمع	زن	مرد	جمع	زن	مرد	جمع	
۱۲	۴۲	۵۴	۱۶۵	۲۶۱	۴۲۶	۱۲۹	۲۵۷	۳۸۶	۱۳۷۹-۸۰
۴	۵۷	۶۱	۱۲	۷	۱۹	۲۲۰	۳۱۵	۵۳۵	۱۳۸۴-۸۵
۵۴	۱۱۳	۱۶۷	۱۴۴	۱۲۶	۲۷۰	۷۵۴	۸۲۷	۱۵۸۱	۱۳۸۹-۹۰
۲۹۶	۳۵۳	۶۴۹	۱۹۰	۱۳۳	۳۲۳	۳۰۳۸	۲۹۶۹	۶۰۰۷	۱۳۹۴-۹۵
۲۹۷	۳۶۸	۶۶۵	۱۸۵	۱۳۰	۳۱۵	۳۴۴۶	۴۰۰۱	۷۴۴۷	۱۳۹۵-۹۶
۳۹۷	۴۰۷	۸۰۴	۲۶۶	۱۶۹	۴۳۵	۴۲۷۲	۴۷۶۱	۹۰۳۳	۱۳۹۶-۹۷
۴۲۲	۴۲۸	۸۵۰	۲۶۸	۱۷۵	۴۴۳	۳۴۵۵	۴۱۴۸	۷۶۰۳	۱۳۹۷-۹۸
۱۷۶	۱۹۲	۳۶۸	۲۸۴	۱۶۱	۴۴۵	۱۷۳۵	۲۱۹۲	۳۹۳۷	۱۳۹۸-۹۹^(۲)
۸۵	۵۴	۱۳۹	۲۷۳	۱۵۳	۴۲۶	۱۴۷	۵۱	۱۹۸	پزشکی
۲۵	۶۱	۸۶	.	.	.	۱۰۲۶	۱۱۹۱	۲۲۱۷	علوم انسانی
۳۰	۳۰	۶۰	.	.	.	۱۲۵	۹۱	۲۱۶	علوم پایه
۹	۱۹	۲۸	.	.	.	۲۴۳	۷۱۵	۹۵۸	فنی و مهندسی
۲۷	۲۸	۵۵	۱۱	۸	۱۹	۵۳	۴۸	۱۰۱	کشاورزی و دامپزشکی
.	۱۴۱	۹۶	۲۳۷	هنر

۱- آمار دانشگاه آزاد اسلامی را به استثنای سال تحصیلی ۱۳۷۹-۸۰ لغایت ۱۳۸۹-۹۰ شامل می شود .

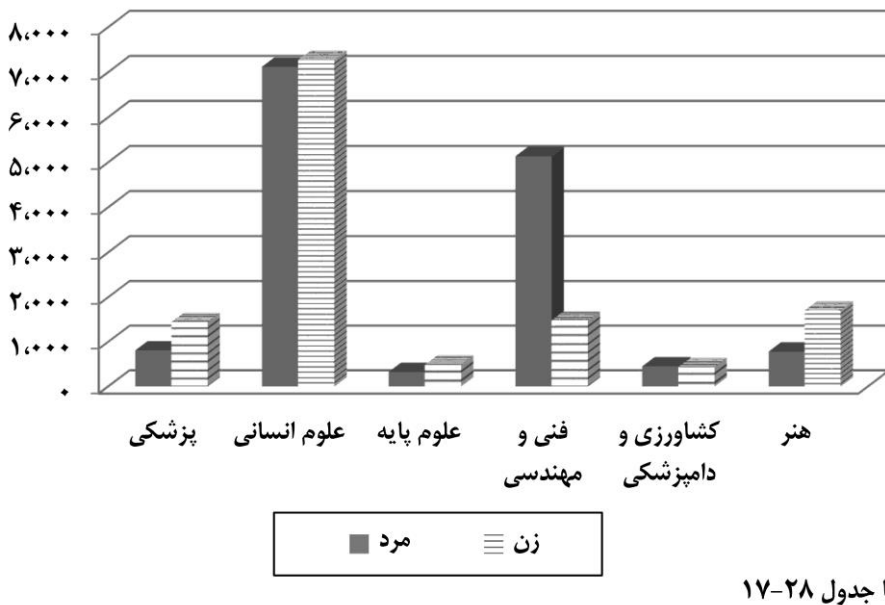
۲- در این سال تحصیلی اطلاعاتی از سوی دانشگاه آزاد اسلامی و موسسه آموزش عالی بینالود ارائه نگردیده است .

مأخذ- وزارت علوم ، تحقیقات و فناوری . موسسه پژوهش و برنامه ریزی آموزش عالی .

۱۷-۴- دانشجویان موسسات آموزش عالی استان بر حسب گروه عمده رشته تحصیلی :
۱۳۹۹-۱۴۰۰



۱۷-۵- دانش آموزان موسسات آموزش عالی بر حسب نوع رشته : ۱۳۹۸-۹۹



۱۷-۲۹ - دانش آموختگان دوره های مختلف تحصیلی موسسات آموزش عالی^(۱) به تفکیک نوع وابستگی به دستگاه اجرایی بر حسب جنس

کارشناسی (لیسانس)			کاردانی (فوق دیپلم)			جمع کل			سال تحصیلی و دانشگاه / موسسه آموزش عالی
زن	مرد	جمع	زن	مرد	جمع	زن	مرد	جمع	
۳۱۵۸	۲۳۰۸	۵۴۶۶	۱۸۵۲	۲۳۶۰	۴۲۱۲	۵۳۱۶	۵۲۲۸	۱۰۵۴۴۱۳۷۹-۸۰
۲۸۷۲	۱۶۹۷	۴۵۶۹	۳۰۹۹	۳۳۷۹	۶۴۷۸	۶۲۰۷	۵۴۵۵	۱۱۶۶۲۱۳۸۴-۸۵
۸۶۹۲	۸۹۷۳	۱۷۶۶۵	۳۷۳۳	۵۸۲۶	۹۵۵۹	۱۳۳۷۷	۱۵۸۶۵	۲۹۲۴۲ ^(۲) ۱۳۸۹-۹۰
۱۳۹۱۶	۱۵۶۴۷	۲۹۵۶۳	۴۰۱۳	۸۷۴۷	۱۲۷۶۰	۲۱۴۵۳	۲۷۸۴۹	۴۹۳۰۲۱۳۹۴-۹۵
۱۲۷۷۶	۱۵۳۴۲	۲۸۱۱۸	۳۴۴۵	۶۵۴۵	۹۹۹۰	۲۰۱۴۹	۲۶۳۸۶	۴۶۵۳۵۱۳۹۵-۹۶
۱۱۶۸۳	۱۲۲۰۵	۲۳۸۸۸	۳۵۲۱	۵۸۸۹	۹۴۱۰	۲۰۱۳۹	۲۳۴۳۱	۴۳۵۷۰۱۳۹۶-۹۷
۱۱۱۲۷	۱۲۰۴۵	۲۳۱۷۲	۴۰۶۰	۶۵۵۰	۱۰۶۱۰	۱۹۳۳۲	۲۳۳۴۶	۴۲۶۷۸۱۳۹۷-۹۸
۸۳۲۳	۸۴۸۵	۱۶۸۰۸	۲۳۱۴	۳۶۰۵	۵۹۱۹	۱۲۸۳۲	۱۴۶۳۵	۲۷۴۶۷ ^(۳) ۱۳۹۸-۹۹
									دانشگاهها و موسسات آموزش عالی وزارت علوم، تحقیقات و فناوری.....
۱۳۷۳	۱۰۶۱	۲۴۳۴	۱۶	۱۶	۳۲	۱۹۲۰	۱۷۱۱	۳۶۳۱دانشگاه پیام نور.....
۱۹۲۹	۱۱۱۲	۳۰۴۱	۶۵	۹۰	۱۵۵	۲۲۳۸	۱۴۹۰	۳۷۲۸دانشگاه جامع علمی و کاربردی.....
۱۰۹۸	۲۴۴۳	۳۵۴۱	۱۲۳۴	۲۵۲۱	۳۷۵۵	۲۳۳۲	۴۹۶۴	۷۲۹۶دانشگاه فنی و حرفه ای.....
۲۷۰	۶۱۶	۸۸۶	۶۵۷	۴۵۳	۱۱۱۰	۹۲۷	۱۰۶۹	۱۹۹۶دانشگاه فرهنگیان.....
۱۷۴	۳۸۹	۵۶۳	.	.	.	۱۷۸	۳۹۳	۵۷۱دانشگاهها و موسسه آموزش عالی وزارت بهداشت، درمان و آموزش پزشکی.....
۱۰۴۳	۴۹۵	۱۵۳۸	.	۱۰۸	۱۰۸	۱۵۶۱	۸۷۶	۲۴۳۷دانشگاهها و موسسه آموزش عالی سایر دستگاههای اجرایی.....
۹۸	۱۵	۱۱۳	۱	۱	۲	۱۲۵	۳۵	۱۶۰دانشگاه آزاد اسلامی.....
...موسسات آموزش عالی غیردولتی-غیرانتفاعی.....
۲۳۳۸	۲۳۵۴	۴۶۹۲	۳۴۱	۴۱۶	۷۵۷	۳۵۵۱	۴۰۹۷	۷۶۴۸	

۲۹-۱۷- دانش آموختگان دوره های مختلف تحصیلی موسسات آموزش عالی^(۱) به تفکیک نوع وابستگی به دستگاه اجرایی بر حسب جنس (دنباله)

دکترای تخصصی			دکترای حرفه ای			کارشناسی ارشد (فوق لیسانس)			سال تحصیلی و دانشگاه / موسسه آموزش عالی
زن	مرد	جمع	زن	مرد	جمع	زن	مرد	جمع	
۱۲	۴۲	۵۴	۱۶۵	۲۶۱	۴۲۶	۱۲۹	۲۵۷	۳۸۶۱۳۷۹-۸۰
۴	۵۷	۶۱	۱۲	۷	۱۹	۲۲۰	۳۱۵	۵۳۵۱۳۸۴-۸۵
۵۴	۱۱۳	۱۶۷	۱۴۴	۱۲۶	۲۷۰	۷۵۴	۸۲۷	۱۵۸۱ ^(۲) ۱۳۸۹-۹۰
۲۹۶	۳۵۳	۶۴۹	۱۹۰	۱۳۳	۳۲۳	۳۰۳۸	۲۹۶۹	۶۰۰۷۱۳۹۴-۹۵
۲۹۷	۳۶۸	۶۶۵	۱۸۵	۱۳۰	۳۱۵	۳۴۴۶	۴۰۰۱	۷۴۴۷۱۳۹۵-۹۶
۳۹۷	۴۰۷	۸۰۴	۲۶۶	۱۶۹	۴۳۵	۴۲۷۲	۴۷۶۱	۹۰۳۳۱۳۹۶-۹۷
۴۲۲	۴۲۸	۸۵۰	۲۶۸	۱۷۵	۴۴۳	۳۴۵۵	۴۱۴۸	۷۶۰۳۱۳۹۷-۹۸
۱۷۶	۱۹۲	۳۶۸	۲۸۴	۱۶۱	۴۴۵	۱۷۳۵	۲۱۹۲	۳۹۲۷ ^(۳) ۱۳۹۸-۹۹
									دانشگاهها و موسسات آموزش عالی وزارت علوم، تحقیقات و فناوری.....
۸۰	۱۱۵	۱۹۵	۱۱	۸	۱۹	۴۴۰	۵۱۱	۹۵۱دانشگاه پیام نور.....
۱۰	۱۲	۲۲	.	.	.	۲۳۴	۲۷۶	۵۱۰دانشگاه جامع علمی و کاربردی.....
.دانشگاه فنی و حرفه ای.....
.	۴	۴	۸دانشگاه فرهنگیان.....
									دانشگاهها و موسسه آموزش عالی وزارت بهداشت، درمان و آموزش پزشکی.....
۸۶	۵۷	۱۴۳	۲۷۳	۱۵۳	۴۲۶	۱۵۹	۶۳	۲۲۲دانشگاهها و موسسه آموزش عالی سایر دستگاههای اجرایی ..
.	۲۶	۱۹	۴۵دانشگاه آزاد اسلامی.....
...موسسات آموزش عالی غیردولتی-غیرانتفاعی.....
.	۸	۸	.	.	.	۸۷۲	۱۳۱۹	۲۱۹۱

۱- آمار دانشگاه آزاد اسلامی را به استثنای سال تحصیلی ۱۳۷۹-۸۰ لغایت ۱۳۸۹-۹۰ شامل می شود .

۲- دانشگاه جامع علمی و کاربردی را شامل نمی شود .

۳- در این سال تحصیلی اطلاعاتی از سوی دانشگاه آزاد اسلامی و موسسه آموزش عالی بینالود ارائه نگردیده است .

مأخذ- وزارت علوم، تحقیقات و فناوری .موسسه پژوهش و برنامه ریزی آموزش عالی.

۳۰-۱۷- دانش آموختگان دوره های مختلف تحصیلی موسسات آموزش عالی بر حسب

شهرستان و جنس : سال تحصیلی ۹۹-۱۳۹۸

کارشناسی (لیسانس)			کاردانی (فوق دیپلم)			جمع کل			شهرستان
زن	مرد	جمع	زن	مرد	جمع	زن	مرد	جمع	
۱۳۲۳	۱۴۸۵	۱۶۸۰۱	۲۳۱۴	۳۶۰۵	۵۹۱۹	۱۲۸۳۲	۱۴۶۳۵	۲۷۴۶۷	کل استان ^(۱)
۵	۴	۹	۰	۰	۰	۵	۴	۹	باخرز.....
۹	۵	۱۴	۰	۱	۱	۹	۶	۱۵	بجستان.....
۲	۲	۴	۰	۰	۰	۲	۲	۴	بردسکن.....
...	بینالود ^(۲)
۶۴	۳۱	۹۵	۱	۵	۶	۶۵	۳۶	۱۰۱	تایباد.....
۱۶۶	۱۹۴	۳۶۰	۲۰	۷۴	۹۴	۱۸۶	۲۶۹	۴۵۵	ترتت جام.....
۳۲۶	۳۲۸	۶۵۴	۷۴	۹۸	۱۷۲	۴۱۷	۴۴۲	۸۵۹	ترتت حیدریه.....
۲۵	۳۱	۵۶	۵	۸	۱۳	۳۰	۳۹	۶۹	جغتای.....
۲۵	۵۱	۷۶	۶	۳۳	۳۹	۳۱	۸۴	۱۱۵	جوین.....
۸۰	۸۸	۱۶۸	۱۹	۲۸	۴۷	۹۹	۱۱۶	۲۱۵	چناران.....
۰	۰	۰	۰	۰	۰	۰	۰	۰	خلیل آباد.....
۸۲	۴۵	۱۲۷	۶	۳۲	۳۸	۸۸	۷۷	۱۶۵	خواف.....
۰	۰	۰	۰	۰	۰	۰	۰	۰	خوشاب.....
۲	۸	۱۰	۰	۰	۰	۲	۸	۱۰	داورزن.....
۴۹	۵۱	۱۰۰	۲	۱۹	۲۱	۵۱	۷۰	۱۲۱	درگز.....
۱۲	۳	۱۵	۰	۰	۰	۱۲	۳	۱۵	رشتخوار.....
۰	۰	۰	۰	۰	۰	۰	۰	۰	زاوه.....
۲۷	۱۵	۴۲	۰	۴	۴	۲۷	۱۹	۴۶	زبرخان.....
۹۰۰	۶۲۳	۱۵۲۳	۱۵۲	۱۱۵	۲۶۷	۱۱۶۲	۸۵۶	۲۰۱۸	سبزوار.....
۶۵	۸۱	۱۴۶	۱۳	۱۱۶	۱۲۹	۷۸	۱۹۷	۲۷۵	سرخس.....
۰	۰	۰	۰	۰	۰	۰	۰	۰	ششتمد.....
۰	۰	۰	۰	۰	۰	۰	۰	۰	صالح آباد.....
۱۲۶	۷۰	۱۹۶	۲	۴	۶	۱۳۳	۸۱	۲۱۴	فریمان.....
۱	۴	۵	۰	۰	۰	۱	۴	۵	فیروزه.....
۲۴۱	۴۹۵	۷۳۶	۳۸	۱۹۰	۲۲۸	۵۲۲	۱۰۶۹	۱۵۹۱	قوچان.....
۱۵۵	۱۵۵	۳۱۰	۲۹	۶۰	۸۹	۱۸۸	۲۲۷	۴۱۵	کاشمر.....
۱۷	۱۱	۲۸	۱	۳	۴	۱۸	۱۴	۳۲	کلات.....
۰	۰	۰	۰	۰	۰	۰	۰	۰	کوهسرخ.....
۷۹	۷۲	۱۵۱	۲۶	۳۴	۶۰	۱۴۲	۱۶۴	۳۰۶	گلپهارد.....
۳۷۶	۳۰۰	۶۷۶	۷	۸۵	۹۲	۴۵۵	۴۵۰	۹۰۵	گناباد.....
۵۰۱۴	۵۱۵۸	۱۰۱۷۲	۱۷۹۹	۲۳۳۰	۴۱۲۹	۸۴۵۶	۹۲۶۳	۱۷۷۱۹	مشهد.....
۲	۶	۸	۱	۰	۱	۳	۶	۹	مه ولات.....
۴۷۳	۶۵۴	۱۱۲۷	۱۱۳	۳۶۶	۴۷۹	۶۵۰	۱۱۲۹	۱۷۷۹	نیشابور.....

۱۷-۳۰-دانش آموختگان دوره های مختلف تحصیلی موسسات آموزش عالی بر حسب شهرستان و جنس : سال تحصیلی ۹۹-۱۳۹۸ (دنباله)

دکترای تخصصی			دکترای حرفه ای			کارشناسی ارشد (فوق لیسانس)			شهرستان
زن	مرد	جمع	زن	مرد	جمع	زن	مرد	جمع	
۱۷۶	۱۹۳	۳۶۸	۲۸۴	۱۶۱	۴۴۵	۱۷۳۵	۲۱۹۲	۳۹۲۷	کل استان ^(۱)
.	باخرز.....
.	بجستان.....
.	بردسکن.....
...	بینالود ^(۲)
.	تایباد.....
.	۱	۱	ترت جام.....
.	۱۷	۱۶	۳۳	ترت حیدریه.....
.	جغتای.....
.	جوین.....
.	چناران.....
.	خلیل آباد.....
.	خواف.....
.	خوشاب.....
.	داورزن.....
.	درگز.....
.	رشتخوار.....
.	زاوه.....
.	زبرخان.....
۱۶	۱۱	۲۷	۱۸	۷	۲۵	۷۶	۱۰۰	۱۷۶	سبزوار.....
.	سرخس.....
.	ششتمد.....
.	صالح آباد.....
.	۵	۷	۱۲	فریمان.....
.	فیروزه.....
.	۲۴۳	۳۸۴	۶۲۷	قوچان.....
.	۴	۱۲	۱۶	کاشمر.....
.	کلات.....
.	کوهسرخ.....
.	۳۷	۵۸	۹۵	گلپهارد.....
۱	.	۱	۱۱	۵	۱۶	۶۰	۶۰	۱۲۰	گناباد.....
۱۵۹	۱۸۱	۳۴۰	۲۵۵	۱۴۹	۴۰۴	۱۲۲۹	۱۴۴۵	۲۶۷۴	مشهد.....
.	مه ولات.....
.	۶۴	۱۰۹	۱۷۳	نیشابور.....

۱- در این سال تحصیلی اطلاعاتی از سوی دانشگاه آزاد اسلامی ارائه نگردیده است .

۲-اطلاعات از سوی موسسه آموزش عالی بینالود ارائه نگردیده است .

مأخذ- وزارت علوم، تحقیقات و فناوری .موسسه پژوهش و برنامه ریزی آموزش عالی.

۳۱-۱۷- مربیان رسمی و پیمانی و مراکز ثابت اداره کل آموزش فنی و حرفه ای

مراکز ثابت				مربیان			سال و شهرستان
دو منظوره	ویژه زنان	ویژه مردان	جمع	زن	مرد	جمع	
...	۱۳۸۰
۰	۲۱	۲۴	۴۵	۱۳۸۵
۱۱	۱۴	۲۲	۴۷	۸	۱۱۷	۱۲۵	۱۳۹۰
۲۳	۱۰	۱۴	۴۷	۵۷	۱۶۶	۲۲۳	۱۳۹۵
۲۶	۹	۱۳	۴۸	۶۲	۱۶۲	۲۲۴	۱۳۹۶
۲۲	۱۱	۱۴	۴۷	۶۲	۱۶۳	۲۲۵	۱۳۹۷
۲۲	۱۱	۱۴	۴۷	۸۷	۱۶۹	۲۵۶	۱۳۹۸
۲۳	۱۰	۱۴	۴۷	۸۸	۱۶۶	۲۵۴	۱۳۹۹^(۱)
۱	۰	۰	۱	۱	۱	۲	باخرز
۱	۰	۰	۱	۳	۲	۵	بجستان
۱	۰	۰	۱	۲	۲	۴	بردسکن
۱	۰	۰	۱	۰	۰	۰	بینالود
۱	۰	۰	۱	۲	۳	۵	تایباد
۱	۰	۰	۱	۵	۴	۹	ترت جام
۰	۱	۱	۲	۲	۷	۹	ترت حیدریه
۰	۱	۱	۲	۱	۲	۳	جغتای
۱	۰	۰	۱	۰	۱	۱	جوین
۱	۰	۱	۲	۰	۷	۷	چناران
۱	۰	۰	۱	۰	۰	۰	خلیل آباد
۰	۱	۱	۲	۳	۱	۴	خواف
...	خوشاب
...	داورزن
۱	۰	۰	۱	۴	۵	۹	درگز
۱	۰	۰	۱	۱	۱	۲	رشتخوار
...	زاوه
۱	۰	۰	۱	۲	۱	۳	زیرخان
۰	۱	۱	۲	۹	۱۶	۲۵	سبزوار
۱	۰	۰	۱	۳	۰	۳	سرخس
...	ششتمد
...	صالح آباد
۱	۰	۰	۱	۱	۳	۴	فریمان
۰	۱	۱	۲	۲	۶	۸	فیروزه
۰	۱	۱	۲	۵	۸	۱۳	قوچان
۰	۱	۱	۲	۱	۴	۵	کاشمر
۲	۰	۰	۲	۰	۱	۱	کلات
...	کوهسرخ
...	گلبهار
۱	۱	۲	۴	۵	۸	۱۳	گناباد
۴	۱	۲	۷	۲۹	۶۱	۹۰	مشهد
۱	۰	۰	۱	۱	۳	۴	مه ولات
۱	۱	۲	۴	۶	۱۹	۲۵	نیشابور

۱- آمار شهرستان خوشاب، داورزن، ششتمد در سبزوار، زاوه در تربت حیدریه، صالح آباد در تربت جام، کوهسرخ در کاشمر و گلبهار در چناران لحاظ شده است.
 مأخذ- اداره کل آموزش فنی و حرفه ای استان خراسان رضوی.

۳۲- ۱۷- تعداد آموزش دیدگان مراکز ثابت اداره کل آموزش فنی و حرفه ای استان بر حسب گروه های عمده آموزشی به تفکیک جنس

سال و شهرستان	آموزش دیدگان			صنعت		خدمات		کشاورزی		فرهنگ و هنر	
	جمع	مرد	زن	مرد	زن	مرد	زن	مرد	زن	مرد	زن
.....۱۳۸۰
.....۱۳۸۵
.....۱۳۹۰	۴۴۴۶۷	۲۸۵۹۶	۱۵۸۷۱	۲۱۸۹۹	۲۱۷۲	۳۰۷۸	۱۱۱۳۷	۳۶۱۹	۲۵۵۱	۰	۱۱
.....۱۳۹۵	۲۴۸۹۰	۱۵۰۹۷	۹۷۹۳	۱۱۳۱۸	۱۶۶۳	۲۲۷۹	۳۵۰۳	۱۲۴۹	۱۷۴۷	۲۵۱	۲۸۰
.....۱۳۹۶	۶۵۱۷۹	۴۰۵۷۸	۲۴۶۰۱	۲۳۵۲۳	۳۱۵۰	۹۷۶۰	۱۱۶۴۴	۶۶۷۷	۲۶۳۶	۶۱۸	۷۱۷۱
.....۱۳۹۷	۶۷۲۵۱	۴۴۳۳۸	۲۲۹۱۳	۲۳۳۳۷	۲۵۷۵	۹۵۱۵	۱۱۳۷۸	۶۵۱۵	۲۳۱۶	۹۷۱	۶۶۴۴
.....۱۳۹۸	۶۱۲۲۰	۲۰۳۳۴	۴۰۸۹۶	۱۶۵۴	۲۴۱۸۷	۹۰۷۸	۵۵۶۳	۱۸۱۱	۴۵۳۲	۷۸۱	۶۶۰۴
.....۱۳۹۹ ^(۱)	۴۴۷۵۰	۳۱۶۹۱	۱۳۰۵۹	۲۰۴۷۹	۱۱۵۱۷	۵۷۲۰	۶۲۰۵	۴۶۲۹	۱۶۰۹	۸۶۳	۴۰۸۸
.....باخرز:	۱۳۱۴	۱۰۱۶	۲۹۸	۷۰۵	۰	۵۹	۱۵۰	۲۴۸	۲۷	۴	۱۲۱
.....بجستان:	۶۵۵	۲۴۹	۴۰۶	۲۲۷	۱۳	۲۲	۱۲۲	۰	۶۶	۰	۲۰۵
.....بردسکن:	۹۳۶	۵۳۳	۴۰۳	۳۵۱	۱۵	۴۴	۱۳۴	۱۳۷	۴۲	۱	۲۱۲
.....بینالود:
.....تایباد:	۱۳۹۷	۱۱۹۴	۲۰۳	۸۱۹	۴۲	۲۱۳	۶۶	۱۲۶	۴۳	۳۶	۵۲
.....ترت جام:	۱۷۲۵	۱۱۱۵	۶۱۰	۷۷۱	۰	۱۹۱	۱۵۶	۸۱	۳	۷۲	۴۵۱
.....ترت حیدریه:	۱۵۴۲	۱۱۰۲	۴۴۰	۹۲۹	۶۷	۶۵	۱۶۰	۱۰۵	۳۳	۳	۱۸۰
.....جغتای:	۳۹۴	۲۴۳	۱۵۱	۱۳۲	۴۷	۶۳	۳۴	۴۸	۵	۰	۶۵
.....جوین:	۶۸۵	۴۸۳	۲۰۲	۳۵۵	۰	۷۹	۱۸۳	۴۹	۳	۰	۱۶
.....چناران:	۳۳۲۵	۳۰۶۶	۲۵۹	۱۸۶۴	۲۱	۳۶۱	۱۶۲	۵۹۴	۲۳	۲۴۷	۵۳
.....خلیل آباد:	۶۳۶	۳۲۲	۳۱۴	۶۵	۰	۱۲	۲۱۳	۲۴۵	۶۱	۰	۴۰
.....خواف:	۶۱۲	۳۸۱	۲۳۱	۳۰۲	۰	۷۶	۱۱۱	۳	۰	۰	۱۲۰
.....خوشاب:
.....داورزن:
.....درگز:	۱۱۳۵	۸۵۵	۲۸۰	۶۵۲	۱۹	۵۴	۱۲۵	۱۴۹	۰	۰	۱۳۶
.....رشتخوار:	۶۵۱	۴۲۵	۲۲۶	۳۳۲	۴۳	۲۶	۱۵۱	۴۴	۰	۱۳	۳۲
.....زاوه:
.....زیرخان:	۲۹۴	۲۰۳	۹۱	۱۷۹	۰	۰	۳۷	۲۴	۵۴	۰	۰
.....سبزوار:	۲۱۵۷	۱۲۳۵	۹۲۲	۱۰۴۲	۱۲۰	۱۴۱	۵۷۷	۳۸	۰	۱۴	۲۲۵
.....سرخس:	۹۴۳	۵۲۱	۴۲۲	۴۸۳	۱۸	۱۳	۷۰	۲۵	۶۴	۰	۲۷۰
.....ششتمد:
.....صالح آباد:
.....فریمان:	۵۲۴	۵۱۶	۸	۳۱۹	۰	۳۰	۰	۱۶۷	۰	۰	۸
.....فیروزه:	۶۶۵	۴۸۹	۱۷۶	۳۶۹	۰	۰	۶۵	۱۱۵	۷۹	۵	۳۲
.....قوچان:	۲۰۵۵	۱۵۵۴	۵۰۱	۱۰۷۸	۹۳	۲۱۹	۱۱۶	۲۵۶	۷۵	۱	۲۱۷
.....کاشمر:	۱۳۶۳	۹۹۰	۳۷۳	۴۸۶	۸	۱۲۳	۱۸۱	۳۶۷	۱۶	۱۴	۱۶۸
.....کلات:	۱۱۳۹	۷۶۷	۳۷۲	۳۴۰	۰	۱۰۰	۱۹۱	۳۲۵	۵۳	۲	۱۲۸
.....کوهسرخ:
.....گلبهار:
.....گناباد:	۱۶۹۳	۱۱۶۵	۵۲۸	۸۳۶	۶۱	۱۵۴	۳۰۶	۱۳۷	۱۶	۳۸	۱۴۵
.....مشهد:	۱۵۱۵۰	۱۰۸۳۶	۴۳۱۴	۶۳۵۵	۴۷۲	۳۲۲۴	۲۵۷۹	۹۱۶	۶۴۰	۳۴۱	۶۲۳
.....مه ولات:	۶۴۶	۳۲۲	۳۲۴	۱۹۱	۱۰	۳۰	۹۹	۷۹	۸۹	۲۲	۱۲۶
.....نیشابور:	۳۱۱۴	۲۱۰۹	۱۰۰۵	۱۲۸۷	۱۰۸	۴۲۱	۲۱۷	۳۵۱	۲۱۷	۵۰	۴۶۳

۱- آمار شهرستان بینالود در مشهد، خوشاب، داورزن، ششتمد در سبزوار، زاوه در تربت حیدریه، صالح آباد در تربت جام، کوهسرخ در کاشمر و گلبهار در چناران لحاظ شده است.
 مأخذ- اداره کل آموزش فنی و حرفه ای استان خراسان رضوی.