

فصل ۱۱

بازرگانی و هتلداری



مقدمه

آمارهای این فصل شامل سه فعالیت عمده "بازرگانی داخلی"، "بازرگانی خارجی" و "هتلداری" است.

۱- بازرگانی داخلی

نخستین آمارگیری از کارگاه‌های بازرگانی، در سال ۱۳۳۲ در شهر تهران و در سال ۱۳۳۶ در شهر اصفهان، توسط اداره کل آمار عمومی وزارت کشور اجرا شد. در سال ۱۳۴۴، اداره کل آمار بازرگانی وزارت دارایی وقت با رعایت توصیه‌های سازمان ملل متحد، در زمینه بازرگانی داخلی طرحی تهیه کرد که نتایج آن منتشر شد. در سال ۱۳۴۵، اداره کل آمار وزارت اقتصاد وقت، از کارگاه‌های عمده‌فروشی شهر تهران و حومه به صورت آزمایشی، سرشماری به عمل آورد که نتایج آن در سال ۱۳۴۶ انتشار یافت. همچنین اداره مذکور، از سال ۱۳۴۶ تا ۱۳۵۱ از طریق آمارگیری نمونه‌ای، اطلاعات مربوط به کارگاه‌های بازرگانی ۲۵۰ شهر کشور را گردآوری و نتایج آن را منتشر کرد. بانک مرکزی جمهوری اسلامی ایران نیز در ارتباط با تنظیم حساب‌های ملی، از سال‌ها قبل نسبت به جمع‌آوری آمارهای بازرگانی، اقدام کرده است.

مرکز آمار ایران، طی سال‌های ۱۳۵۵ و ۱۳۵۶، در قالب اجرای دو طرح نمونه‌گیری آزمایشی که یکی در شهر رشت و دیگری در شهرهای تهران، زاهدان، کرمانشاه و خرمشهر انجام شد، اقداماتی را در این زمینه آغاز کرد. در سرشماری عمومی نفوس و مسکن سال‌های ۱۳۵۵ و ۱۳۶۵ و آمارگیری جمعیت ۱۳۷۰ نیز آمارهایی در مورد کارگاه‌های بازرگانی در سطح کشور گردآوری شد.

در اواخر سال ۱۳۶۶ و اوایل سال ۱۳۶۷، آمارگیری از کارگاه‌های خرید و فروش کالا در نقاط شهری، به مقیاس وسیع توسط مرکز آمار ایران به مرحله اجرا درآمد. سپس در سال ۱۳۶۹، اطلاعات آماری کارگاه‌های مذکور، در دو زیر جامعه شهری و روستایی گردآوری شد. در سال

۱۳۷۳، طرح آمارگیری از کارگاه‌های بازرگانی (محل خرید و فروش کالا)، به صورت نمونه‌ای اجرا شد.

اطلاعات آماری در زمینه شرکت‌های تعاونی شهری، از سال ۱۳۳۹ و آمار شرکت‌های تعاونی روستایی، از سال ۱۳۴۲ از سازمان‌های ذی‌ربط اخذ و در سالنامه‌های آماری درج شده است. در این فصل، آمار شرکت‌ها و اتحادیه‌های تعاونی روستایی، از سازمان تعاون روستایی و مشخصات سایر شرکت‌ها و اتحادیه‌های تعاونی، از اداره کل تعاون، کار و رفاه اجتماعی به روش ثبتی جمع‌آوری و ارائه شده است.

۲- بازرگانی خارجی

آمار بازرگانی خارجی ایران از سال ۱۲۷۹ به طور مستمر منتشر می‌شود. آمار مذکور، سالانه بر مبنای اطلاعات مندرج در اظهارنامه‌های ورودی و خروجی کالاهای ترخیص شده قطعی از گمرکات کشور، توسط گمرک جمهوری اسلامی ایران تهیه می‌شود. آمار بازرگانی خارجی مندرج در این فصل، شامل مقدار و ارزش صادرات (به جز نفت خام) و واردات می‌باشد. که از اداره کل گمرک استان به صورت ثبتی دریافت و در این فصل آورده شده است.

۳- هتلداری

آمارهایی در زمینه کیفیت اقامتگاه‌های استان، تعداد اتاق و تعداد تخت آن، در این فصل درج شده است که تا سال ۱۳۸۲ از سازمان ایرانگردی و جهانگردی وزارت فرهنگ و ارشاد اسلامی اخذ می‌شد، اما از اواخر سال ۱۳۸۲ با ادغام سازمان‌های ایرانگردی و جهانگردی و میراث فرهنگی کشور و تشکیل "سازمان میراث فرهنگی و گردشگری"، آمار مذکور از این سازمان به صورت ثبتی اخذ می‌شود.

تعاریف و مفاهیم

صادرات: عبارت است از فروش، معامله تهاتری و یا اهدای کالا و خدمات یک کشور به کشورهای دیگر، پس از انجام تشریفات گمرکی و رعایت سایر مقررات.

صادرات نامبرده زیر، جزو آمار صادرات منظور نشده‌اند:

الف- صادرات موقت.

ب- کابوتاژ.

ج- سوخت و روغن وسایل نقلیه زمینی و هوایی.

د- کالاهای همراه مسافر موضوع ماده ۳۲ قانون.

ضمناً صادرات موارد زیر در صادرات غیرنفتی منظور نمی‌گردند و توسط شرکت ملی نفت و شرکت ملی گاز ایران صادر و تابع مقررات خاص خود می‌باشد:

الف- نفت خام

ب- گاز طبیعی

ج- نفت کوره

د- نفت سفید

ه- نفت گاز (گازوییل)

و- میعانات گازی

طبقه‌بندی آماری کالاها تا سال ۱۳۷۴، بر مبنای ردیف‌ها و تعاریف مندرج در جدول تعرفه گمرکی بروکسل مصوب سی‌ام خردادماه ۱۳۵۰ می‌باشد که طبق مقررات عمومی صادرات و واردات، تقسیماتی فرعی در آن به عمل آمده است. از سال ۱۳۷۵، طبقه‌بندی بین‌المللی جدید که نظام هماهنگ توصیف و کدگذاری کالا نامیده می‌شود، جایگزین طبقه‌بندی قبلی شده است که

شامل بیست و یک قسمت به شرح زیر می‌باشد:

قسمت اول- حیوانات زنده و محصولات حیوانی.

قسمت دوم- محصولات نباتی.

قسمت سوم- چربی‌ها و روغن‌های حیوانی یا نباتی و فراورده‌های حاصل از تفکیک آن‌ها، چربی‌های خوراکی آماده، موم‌های حیوانی یا نباتی.

قسمت چهارم- محصولات صنایع غذایی، نوشابه‌ها، آبگونه‌های الکلی و سرکه‌ها، توتون و تنباکو و بدل ساخته آن‌ها.

قسمت پنجم- محصولات معدنی.

قسمت ششم - محصولات صنایع شیمیایی یا صنایع وابسته به آن.

قسمت هفتم- مواد پلاستیکی و اشیای ساخته شده از این مواد، کائوچو و اشیای ساخته شده از کائوچو.

قسمت هشتم- پوست، چرم، پوست‌های نرم و اشیای ساخته شده از این مواد، مصنوعات زین و برگ‌سازی، لوازم سفر، کیف‌های دستی و ظرف‌های همانند، اشیای ساخته شده از روده.

قسمت نهم- چوب، زغال چوب و اشیای چوبی، چوب‌پنبه و اشیای چوب‌پنبه‌ای، مصنوعات حصیربافی و سببافی.

قسمت دهم- خمیرچوب یا سایر مواد الیاف سلولزی، آخال و خرده‌ریز کاغذ یا مقوا، کاغذ و مقوا و اشیای ساخته شده از آن‌ها.

قسمت یازدهم - مواد نساجی و مصنوعات از این مواد.

قسمت دوازدهم- کفش، کلاه، چتر بارانی و آفتابی، عصا و عصای صندلی‌شو، شلاق و تازیانه تعلیمی و اجزای آن، پر آماده و اشیای ساخته شده از پر، گل‌های مصنوعی، اشیا از موی انسان.

قسمت سیزدهم- مصنوعات از سنگ، از گچ، از سیمان، از پنبه نسوز، از میکا و مواد همانند، محصولات سرامیک، شیشه و مصنوعات از شیشه.

قسمت چهاردهم- مروارید طبیعی یا پرورده، سنگ‌های گرانبها و همانند، سنگ‌های نیمه گرانبها، فلزات گرانبها، فلزات دارای روکش یا رویه از فلزات گرانبها و اشیای ساخته شده از این مواد، زیورآلات بدلی، سکه.

قسمت پانزدهم- فلزات معمولی و مصنوعات آن‌ها.

قسمت شانزدهم- ماشین آلات و وسایل مکانیکی، ادوات برقی و اجزا و قطعات آن، دستگاه‌های ضبط و پخش صوت، دستگاه‌های ضبط و پخش صوت و تصویر تلویزیون، اجزا، قطعات و متفرعات این دستگاه‌ها.

قسمت هفدهم- وسایل نقلیه زمینی، هوایی، آبی و تجهیزات مربوط به آن.

قسمت هیجدهم- آلات و دستگاه‌های اپتیک و عکاسی و سینماتوگرافی و سنجش و آزمایش و دقت سنجی، آلات و دستگاه‌های طبی و جراحی، اشیای صنعت ساعت‌سازی، آلات موسیقی و اجزا و قطعات و متفرعات آن.

قسمت نوزدهم- اسلحه و مهمات و اجزا و قطعات آن‌ها.

قسمت بیستم- کالاهای و مصنوعات گوناگون.

قسمت بیست و یکم- اشیای هنری، اشیای کلکسیون و عتیقه.

واردات: عبارت است از خرید، معامله تهاتری و یا اهدای کالا و خدمات یک کشور از کشورهای دیگر، پس از انجام تشریفات گمرکی و رعایت سایر مقررات.

واردات نامبرده زیر، جزو آمار واردات منظور نشده‌اند:

الف- کالاهایی که مشمول معافیت‌های قانونی سیاسی مندرج در ماده ۳۷ قانون امور گمرکی مصوب سی‌ام خرداد ماه ۱۳۵۰ می‌باشند.

ب- کالاهای ترانزیت خارجی، صادراتی برگشتی (مرجوعی)، انتقالی، کابوتاژ^۱ و واردات موقت.

ج- اسباب و لوازم شخصی مستعمل که مشمول پرداخت حقوق گمرکی و سود بازرگانی نباشد.

د- سوخت و روغن وسایل نقلیه زمینی و هوایی.

ه- لوازم‌خانه مستعمل ایرانیان مقیم خارج یا خارجیان موضوع بند ۶ ماده ۳۷ قانون امور گمرکی که با پته ترخیص می‌شود.

^۱ کابوتاژ (Cabotage)، حمل کالا از یک نقطه به نقطه دیگر کشور از طریق دریا و رودخانه‌های مرزی و احیاناً از طریق خاک کشور دیگر است.

و- کالاهای اهدایی به سازمان‌ها و مراکزی که مشمول معافیت گمرکی می‌باشند.
 ز- کالاهای همراه مسافر موضوع ماده ۳۱ قانون.

شرکت تعاونی: شرکتی متشکل از اشخاص حقیقی، با حداقل ۷ عضو است که تمام یا حداقل ۵۱ درصد از سرمایه آن به وسیله اعضا تامین گردد و طبق مقررات موجود در قانون بخش تعاونی، به ثبت رسیده باشد. یادآور می‌شود، قبل از تعیین حداقل اعضای شرکت‌های تعاونی بر اساس قانون مذکور، بعضی از شرکت‌های تعاونی با اعضای کمتر از ۷ نفر تشکیل شده است.

انواع شرکت‌های تعاونی که در بخش‌های مختلف به فعالیت اشتغال دارند، به شرح زیر است:

۱- شرکت‌های تعاونی خدماتی: شرکت تعاونی است که به منظور ارائه خدمات در یکی از رشته‌های خدماتی برحسب طبقه‌بندی فعالیت‌های اقتصادی (ISIC) تشکیل و ثبت می‌شود.
 ۲- شرکت‌های تعاونی تامین نیاز تولیدکنندگان: شرکتی است که با عضویت واحدهای تولیدی به منظور تامین و توزیع انواع نیازهای مشترک آنان تشکیل و ثبت می‌شود.

۳- شرکت‌های تعاونی تامین نیاز مصرف‌کنندگان: این نوع شرکت‌های تعاونی در امر تهیه و تامین انواع کالا و لوازم مصرفی مورد نیاز اعضای تعاونی از داخل و خارج کشور در چارچوب مصالح عمومی و کاهش قیمت‌ها و هزینه‌ها، فعالیت دارند و شامل شرکت‌های تعاونی مصرف کارمندی، مصرف کارگری، مصرف محلی، مصرف آزاد، مرزنشینان و صنوف توزیعی می‌باشند.
شرکت‌های تعاونی فعال: شرکت تعاونی است که به بهره‌برداری رسیده و دارای عملکرد مالی سالیانه می‌باشد و به نحوی تولید داشته و یا ارائه خدمات نماید.

شرکت تعاونی روستایی: نوعی شرکت تعاونی است که اعضای آن در محدوده جغرافیایی همان شرکت ساکن بوده یا دارای فعالیت کشاورزی هستند.

اتحادیه تعاونی: اتحادیه تعاونی مجموعه‌ای است با عضویت حداقل ۷ شرکت تعاونی، که موضوع فعالیت آن‌ها یکسان باشد و براساس قانون بخش تعاون تشکیل و ثبت شود.

ذخایر قانونی اتحادیه‌های تعاونی روستایی: سالانه ۲۰ درصد از درآمد شرکت‌ها و اتحادیه‌های تعاونی روستایی، به نام ذخیره قانونی غیر قابل تقسیم، منظور می‌شود.

ارزش کالا: ارزش کالا در واردات براساس ارزش سیف (C.I.F)^۲ یعنی قیمت کالا به اضافه هزینه بیمه و حمل آن تا مقصد تعیین می‌شود و در صادرات عبارت از ارزش‌های تعیین شده از طرف کمیسیون نرخ‌گذاری مرکز توسعه صادرات است که بر مبنای ارزش فوب (F.O.B)^۳ یعنی قیمت کالا در نقطه بارگیری و تحویل روی کشتی تعیین می‌گردد.

اقامتگاه: مکان یا قسمتی از مکان یا تعدادی مکان مشخص است که در آن مجموعه‌ای از عوامل تولید زیر نظر مدیریت و حسابداری واحد به فعالیت پذیرش مسافر یا مهمان برای اقامت موقت و ارائه خدمات و تسهیلات اشتغال دارند. اقامتگاه‌هایی که عموم مردم از آن‌ها استفاده کنند، "اقامتگاه همگانی" و اقامتگاه‌هایی که استفاده از آن‌ها محدود به اعضای سازمان خصوصی باشد، "اقامتگاه اختصاصی" نامیده می‌شود. اقامتگاه دوم خانوارها اعم از آپارتمان و ویلاهای شخصی که مورد استفاده خانوار و اعضای فامیل و دوستان آن‌ها قرار می‌گیرد، با وجود اینکه جزو ظرفیت‌های گردشگری محسوب می‌شود، ولی جزو اقامتگاه‌ها به حساب نمی‌آید.

هتل: (مهمانخانه) واحد اقامتی پذیرایی است که برای استفاده مسافران ایجاد می‌شود. در هتل امکانات اقامتی به صورت اتاق‌های یک‌نفره، دونفره، سوئیت‌های معمولی و ویژه عرضه می‌شود. این اقامتگاه‌ها با توجه به مشخصات ساختمانی، معماری و تاسیساتی به پنج درجه ۱ تا ۵ ستاره تقسیم می‌شوند. هتل‌های ۳، ۴ و ۵ ستاره دارای سرویس اختصاصی و رستوران هستند. حداقل خدماتی که در هتل (مهمانخانه) ارائه می‌شود مرتب کردن روزانه تختخواب، نظافت و سرویس‌های بهداشتی است. افزون بر این در هتل‌های ۴ و ۵ ستاره تسهیلات رفاهی، تفریحی، ورزشی و خدمات دیگر مانند آرایشگاه، کفاشی، بانک، فروشگاه‌های مختلف، زمین‌های بازی، استخر، سونا، سالن‌های اجتماعات و غیره ارائه می‌شود.

مهمان‌پذیر: اقامتگاه عمومی که برای استفاده مسافران ایجاد می‌شود و برای تعداد تخت در اتاق‌ها محدودیتی وجود ندارد و غالباً سرویس‌های بهداشتی، حمام و اتاق نشیمن مشترک است.

^۲ Cost Insurance and Freight

^۳ Free on Board

مهمان‌پذیر با توجه به مشخصات ساختمانی و تجهیزات به چهار گروه ممتاز و درجه ۱ تا ۳ تقسیم می‌شود.

هتل آپارتمان: اقامتگاه عمومی که در آن مجموعه‌ای از آپارتمان‌ها برای اقامت مسافران وجود دارد. هر واحد آپارتمان دارای یک یا دو اتاق خواب، سالن کوچک، سرویس بهداشتی و آشپزخانه کوچک بوده و در آن وسایل و تجهیزاتی نظیر تختخواب، مبلمان، تلویزیون، یخچال و غیره پیش‌بینی شده است.

اردوگاه‌های گردشگری: این دسته متشکل از تسهیلات عمومی در محیطی سر بسته جهت استقرار چادرها، توقف کاروان‌ها، تریلرها و خودروهای اتاق‌دار می‌باشد. کلیه موارد مذکور تحت مدیریتی واحد اداره می‌گردند و برخی خدمات مورد نیاز گردشگران (فروشگاه، اطلاع‌رسانی و فعالیت‌های تفریحی) را عرضه می‌کند.

مهمان‌سرای جهانگردی: مهمانسرای جهانگردی نوعی هتل است که زیر نظر سازمان واحدی به صورت زنجیره‌ای و در نقاط مختلف کشور وجود داد. معمولاً طراحی فضای این واحدها نوعاً مشابه و متناسب با معیارهای بین‌المللی هتل‌سازی است.

مجتمع جهانگردی: مجتمع جهانگردی واحدی اقامتی است که عموماً در کنار حداقل یکی از جاذبه‌های عمده سیاحتی ایجاد شده و امکانات اقامت را برای مهمانان (مسافران) در هتل، ویلا و شاله (اتاقک) فراهم می‌کند. غالباً در این نوع واحد اقامتی تسهیلات و خدماتی متناسب با نوع جاذبه سیاحتی برای استفاده عموم ارائه می‌شود.

متل: متل واحدی است که امکان اقامت شبانه مسافر را همراه با خدمات مورد نیاز وسیله او فراهم می‌آورد. در متل مسافر می‌تواند وسیله نقلیه خود را کنار محل اقامت پارک کند. این نوع امکانات اقامتی به صورت ویلا و اتاق‌های پراکنده در فواصل و موقعیت‌های مناسب و معین در محوطه‌ای وسیع ساخته می‌شود. معمولاً در کنار جاده‌ها و معابر عمده در مناطق ساحلی، کوهستانی و جنگلی ایجاد می‌شود و در جوار آن‌ها امکانات و تسهیلات و خدمات مورد نیاز جاده‌ای مانند پمپ بنزین، خدمات اتومبیل، فروشگاه مواد غذایی و اغذیه‌فروشی وجود دارد و

معمولاً در هریک از واحدهای اقامتی امکانات پخت و پز، حمام و سرویس بهداشتی پیش‌بینی شده در غیر این صورت امکان استفاده از موارد مذکور به صورت مشترک در نظر گرفته شده است.

درجه اقامتگاه: اقامتگاه‌ها برحسب وضعیت ساختمانی، تاسیساتی و تجهیزاتی و کیفیت خدماتی که عرضه می‌کنند و براساس مقررات خاص هرگروه از آن‌ها، به ۶ گروه: لوکس یا ۵ ستاره، ۴ ستاره، ۳ ستاره، ۲ ستاره، یک ستاره، ممتاز و گروهی به صورت بدون ستاره درجه‌بندی شده (درجه ۱، درجه ۲ و ...) تفکیک می‌شوند.

ظرفیت اقامتگاه: به مجموع اتاق‌ها یا تخت‌هایی که در مدت معین جهت استفاده مسافران (مهمانان) آماده بهره‌برداری می‌شود، ظرفیت اقامتگاه می‌گویند.

گزیده اطلاعات

مقدار صادرات انواع کالا به جز نفت خام در سال ۱۳۹۹، ۱۸۵۰ هزار تن به ارزش ۱۸۱۱۴۰ میلیارد ریال می‌باشد که مقدار صادرات نسبت به سال قبل ۱۰/۶ درصد کاهش و ارزش صادرات ۵۲/۵ درصد افزایش داشته است. مقدار واردات انواع کالا از گمرک استان در همین سال حدود ۱۰۶ هزار تن و به ارزش ۲۰۳۷۶ میلیارد ریال می‌باشد که مقدار واردات نسبت به سال قبل ۶/۸ درصد کاهش و ارزش واردات ۹/۹ درصد افزایش داشته است.

تعداد ۱۴۷ شرکت تعاونی روستایی فعال با ۴۳۵ شاغل در استان مشغول به فعالیت بوده‌اند. همچنین در سال ۱۳۹۹ تعداد ۷۷۴ اقامتگاه با ظرفیت ۷۴۰۰ اتاق و ۲۲۷۷۵ تخت در استان وجود داشته است.

۱-۱۱- مقدار صادرات انواع کالا (بجز نفت خام) از گمرک‌های استان (تن)

شرح	۱۳۸۰	۱۳۸۵	۱۳۹۰	۱۳۹۵
جمع.....	۴۴۴	۲۷۶۲۶۸	۱۷۱۶۲۴	۱۲۳۸۸۶۷
قسمت اول- حیوانات زنده و ...	۰۰۰	۲۰	۱۵۸۴۵	۲۲۱۱۹
قسمت دوم- محصولات نباتی	۰۰۰	۱۳۸۱	۸۸۵	۴۳۳۵
قسمت سوم- چربی‌ها و ...	۰۰۰	۰	۱۶۷۵	۱۴
قسمت چهارم- محصولات صنایع غذایی و	۰۰۰	۴۶۶۹	۱۲۰۶۱	۲۷۵۰۰
قسمت پنجم- محصولات معدنی	۰۰۰	۲۵۴۳	۲۷۴۵۵۱	۵۰۰۰۹۴
قسمت ششم- محصولات صنایع شیمیایی و	۰۰۰	۷۴۱۲۷	۹۲۴۹	۵۰۰۰۹۰
قسمت هفتم- مواد پلاستیکی و ...	۰۰۰	۵۷۳	۴۳۶۴	۸۹۶۰
قسمت هشتم- پوست، چرم و ...	۰۰۰	۳۶	۲	۱
قسمت نهم- چوب و ...	۰۰۰	۴۷	۲۳۶	۴۹۶
قسمت دهم- خمیر چوب و ...	۰۰۰	۰	۶۴۵	۲۹۳۱
قسمت یازدهم- مواد نساجی و ...	۰۰۰	۲۴۱۴	۱۷۹۱۹	۲۲۹۶۶
قسمت دوازدهم- کفش، کلاه و ...	۰۰۰	۷	۹	۰
قسمت سیزدهم- مصنوعات از سنگ و	۰۰۰	۶۲۴۲۹	۱۶۹۸۲۵	۱۸۲۹۵۸
قسمت چهاردهم- مروارید طبیعی و ...	۰۰۰	۴	۱۴	۱
قسمت پانزدهم- فلزات معمولی و مصنوعات آنها	۰۰۰	۱۱۷۴۳۸	۳۵۶۲۹۸	۴۱۰۹۴۱
قسمت شانزدهم- ماشین آلات و	۰۰۰	۰	۴۳۶۳	۳۵۰۹
قسمت هفدهم- وسایل نقلیه زمینی و	۰۰۰	۱۳۶	۳۲۹۶	۱۳۱۸
قسمت هجدهم- آلات و دستگاه‌های اپتیک و	۰۰۰	۰	۱۶۸	۵۷۷
قسمت نوزدهم- اسلحه و مهمات و ...	۰۰۰	۰	۱۶	۰
قسمت بیستم- کالاها و مصنوعات گوناگون	۰۰۰	۹۸۳۸	۲۰۲	۵۷
قسمت بیست و یکم- اشیای هنری و ...	۰۰۰	۶۰۶	۱	۰
نامشخص و اظهار نشده	۰۰۰	۰	۰	۰

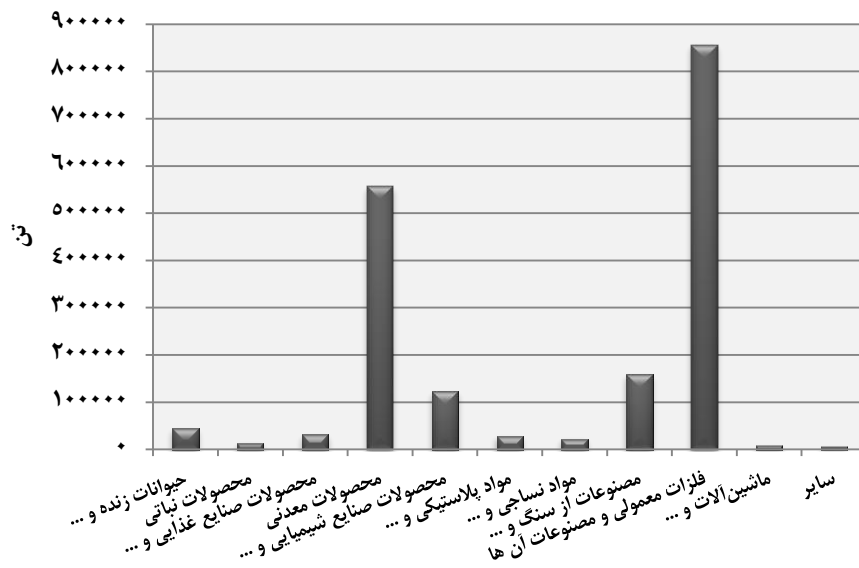


۱۱-۱- مقدار صادرات انواع کالا (بجز نفت خام) از گمرک‌های استان (دنباله) (تن)

شرح	۱۳۹۶	۱۳۹۷	۱۳۹۸	۱۳۹۹
جمع	۱۳۹۸۵۰۸	۱۴۵۶۴۰۲	۲۰۶۹۷۴۳	۱۸۴۹۹۲۳
قسمت اول- حیوانات زنده و ...	۲۳۸۱۳	۱۹۴۶۳	۳۹۸۶۰	۴۴۵۶۹
قسمت دوم- محصولات نباتی	۲۰۲۸۹	۱۳۲۱۹	۱۰۲۲۴	۱۳۶۵۱
قسمت سوم- چربی‌ها و ...	۹۱	۲۷۸	۲	۲
قسمت چهارم- محصولات صنایع غذایی و ...	۱۵۸۴۶	۲۷۸۶۲	۲۸۵۹۳	۳۱۴۵۴
قسمت پنجم- محصولات معدنی	۶۷۶۷۸۱	۶۷۵۹۹۶	۷۱۲۷۷۸	۵۵۷۰۰۶
قسمت ششم- محصولات صنایع شیمیایی و ...	۵۴۸۶۱	۶۶۰۷۹	۱۱۰۳۸۲	۱۲۲۸۹۸
قسمت هفتم- مواد پلاستیکی و ...	۱۴۴۸۹	۱۹۹۱۳	۱۹۰۶۰	۲۸۵۲۳
قسمت هشتم- پوست، چرم و ...	۱	۱۶	۲	۱
قسمت نهم- چوب و ...	۴۴۷	۳۴۸	۱۴۴۸	۱۵۱۳
قسمت دهم- خمیر چوب و ...	۲۶۷۳	۲۷۷۹	۱۲۲۷	۲۵۷۹
قسمت یازدهم- مواد نساجی و ...	۲۶۷۱۵	۲۶۴۴۹	۲۳۸۶۶	۲۲۲۴۳
قسمت دوازدهم- کفش، کلاه و ...	۴	۲۵	۱۰	۱
قسمت سیزدهم- مصنوعات از سنگ و ...	۱۵۸۱۰۶	۱۴۴۶۳۵	۱۴۲۰۳۷	۱۵۸۱۷۹۳
قسمت چهاردهم- مروارید طبیعی و ...	۱	//	//	۰
قسمت پانزدهم- فلزات معمولی و مصنوعات آن‌ها ...	۳۹۷۳۵۹	۴۴۹۳۰۶	۹۷۱۱۴۸	۸۵۵۹۹۱
قسمت شانزدهم- ماشین آلات و ...	۴۵۵۴	۷۱۴۷	۶۹۸۱	۸۹۱۸
قسمت هفدهم- وسایل نقلیه زمینی و ...	۱۰۸۷	۱۹۲۹	۱۸۱۸	۱۱۴۲
قسمت هجدهم- آلات و دستگاه‌های اپتیک و ...	۷۸۵	۳۲۵	۱۶۱	۲۶۹
قسمت نوزدهم- اسلحه و مهمات و ...	۰	۰	۰	۰
قسمت بیستم- کالاها و مصنوعات گوناگون	۶۰۶	۶۳۳	۱۴۴	۳۷۰
قسمت بیست و یکم- اشیای هنری و ...	۰	//	۲	۰
نامشخص و اظهار نشده	۰	۰	۰	۰

ماخذ- اداره کل گمرک استان اصفهان.

۱۱-۱- مقدار صادرات انواع کالا (بجز نفت خام) از گمرک‌های استان سال ۱۳۹۹



منبع: جدول ۱۱-۱

۱۱-۲- ارزش صادرات انواع کالا (بجز نفت خام) از گمرک‌های استان (میلیون ریال)

شرح	۱۳۸۰	۱۳۸۵	۱۳۹۰	۱۳۹۵
جمع.....	۴۴۴	۲۴۷۵۲۲۱	۱۷۳۰۸۱۰۳	۲۵۵۴۱۵۸۳
قسمت اول- حیوانات زنده و	۶۳۳	۲۴۲۲۳۱	۱۵۵۴۱۵۴
قسمت دوم- محصولات نباتی	۳۵۲۸۸	۵۷۷۱۴	۲۱۶۷۳۱
قسمت سوم- چربی‌ها و	۳۳۶۲۹	۱۵۰۲
قسمت چهارم- محصولات صنایع غذایی و	۷۱۱۷۵	۲۲۶۷۰۷	۷۴۴۷۴۲
قسمت پنجم- محصولات معدنی	۶۰۴۹	۱۲۳۸۸۴۳	۵۱۶۷۸۶۰
قسمت ششم- محصولات صنایع شیمیایی و	۲۹۰۵۷۸	۲۲۹۴۳۵	۱۰۶۶۸۳۲
قسمت هفتم- مواد پلاستیکی و	۱۱۹۸۳	۸۵۱۶۱	۵۹۷۲۲۵
قسمت هشتم- پوست، چرم و	۷۳۸	۱۳۶۳	۳۶۳
قسمت نهم- چوب و	۲۵۸	۴۵۱۵۹	۴۰۳۷۰
قسمت دهم- خمیر چوب و	۱۱۴۰۰	۱۱۸۰۲۷
قسمت یازدهم- مواد نساجی و	۴۴۸۵۸	۲۴۰۴۳۰۴	۴۷۳۷۵۰۶
قسمت دوازدهم- کفش، کلاه و	۲۰۵۸	۹۷	.
قسمت سیزدهم- مصنوعات از سنگ و	۱۰۶۲۳۲	۶۴۸۴۱۷	۱۲۰۳۵۲۲
قسمت چهاردهم- مروارید طبیعی و	۶۲۱۱۷۳	۷۲۹۰۷۰۵	۶۳۴۰۲۶
قسمت پانزدهم- فلزات معمولی و مصنوعات آنها	۴۰۸۱۳۷	۴۱۶۸۳۹۸	۸۰۲۴۹۱۱
قسمت شانزدهم- ماشین آلات و	۱۹۸۳۴۳	۳۳۲۵۴۳
قسمت هفدهم- وسایل نقلیه زمینی و	۶۱۳۱	۹۲۲۴۸	۱۱۲۰۱۰
قسمت هجدهم- آلات و دستگاه‌های اپتیک و	۳۹۹۸۰	۹۷۶۴۰۵
قسمت نوزدهم- اسلحه و مهمات و	۶۸۴۶۴	.
قسمت بیستم- کالاها و مصنوعات گوناگون	۵۹۲۶۸	۱۲۴۴۳۲	۱۸۸۵۴
قسمت بیست و یکم- اشیای هنری و	۸۱۰۶۶۲	۱۰۷۳	.
نامشخص و اظهار نشده



۲-۱۱- ارزش صادرات انواع کالا (بجز نفت خام) از گمرک‌های استان (دنباله) (میلیون ریال)

شرح	۱۳۹۶	۱۳۹۷	۱۳۹۸	۱۳۹۹
جمع	۳۰۰۱۲۹۲۱	۴۹۰۱۰۰۴۸	۱۱۸۱۷۷۳۴۵۲	۱۸۱۱۴۰۳۲۷
قسمت اول- حیوانات زنده و ...	۱۸۳۶۶۶۲	۲۷۷۹۴۸۶	۶۸۳۰۲۰۰	۱۰۹۵۳۶۰۱
قسمت دوم- محصولات نباتی	۴۷۶۸۰۸	۵۲۱۸۵۶	۸۹۵۴۱۷	۲۴۵۱۵۴۶
قسمت سوم- چربی‌ها و ...	۳۲۲۵	۱۲۱۰۴	۳۶۰	۱۱۶۱
قسمت چهارم- محصولات صنایع غذایی و ...	۷۲۱۴۷۳	۱۳۵۳۸۷۲	۲۸۶۷۱۲۲	۴۷۷۷۴۹۵
قسمت پنجم- محصولات معدنی	۷۰۶۸۹۲۲	۱۳۲۱۴۱۶۲	۳۳۱۱۸۱۰۲	۲۸۳۲۴۷۹۳
قسمت ششم- محصولات صنایع شیمیایی و ...	۱۳۱۶۷۹۱	۲۳۶۰۵۶۱	۶۳۴۲۷۰۰	۹۰۷۶۷۹۳
قسمت هفتم- مواد پلاستیکی و ...	۹۷۶۹۲۶	۱۹۴۵۴۲۴	۲۷۶۳۷۸۰	۶۳۰۱۵۶۰
قسمت هشتم- پوست، چرم و ...	۱۷۹	۳۹۹۹	۲۷۷۷	۷۶۵
قسمت نهم- چوب و ...	۳۴۳۹۵	۴۰۱۲۹	۱۱۴۵۰۷	۲۵۳۱۹۴
قسمت دهم- خمیر چوب و ...	۱۱۴۴۳۰	۱۴۱۳۱۶	۹۴۲۸۸	۲۵۶۶۷۸
قسمت یازدهم- مواد نساجی و ...	۵۶۵۸۲۲۴	۸۱۱۶۵۴۲	۱۰۳۱۳۵۷۱	۱۷۸۲۸۲۶۹
قسمت دوازدهم- کفش، کلاه و ...	۴۸۵	۷۳۲۲	۵۲۲۱	۱۱۹
قسمت سیزدهم- مصنوعات از سنگ و ...	۱۴۴۹۲۴۷	۱۸۴۰۹۶۵	۲۲۸۴۰۶۳	۳۹۵۷۸۳۶
قسمت چهاردهم- مروراید طبیعی و ...	۶۸۸۳۱۳	۲۰۵۰۹۹	۵۳۸۸۱۲	.
قسمت پانزدهم- فلزات معمولی و مصنوعات آن‌ها	۷۵۱۵۸۳۲	۱۴۷۴۵۶۱۴	۵۰۶۰۸۶۲۵	۹۲۲۹۶۶۱۳
قسمت شانزدهم- ماشین آلات و ...	۴۷۱۲۳۸	۸۵۶۰۴۳	۱۵۲۶۱۲۸	۳۱۶۶۶۸۵
قسمت هفدهم- وسایل نقلیه زمینی و ...	۸۰۱۳۱	۱۷۵۲۵۰	۲۲۶۳۳۷	۳۰۱۸۴۰
قسمت هجدهم- آلات و دستگاه‌های ایتیک و ...	۱۵۲۱۲۸۸	۵۸۴۱۲۳	۱۴۱۲۹۱	۸۱۲۰۹۶
قسمت نوزدهم- اسلحه و مهمات و
قسمت بیستم- کالاها و مصنوعات گوناگون ..	۷۸۳۵۲	۱۰۶۱۷۹	۹۸۱۸۱	۳۶۹۲۸۴
قسمت بیست و یکم- اشیای هنری و	۲	۱۹۷۰	.
نامشخص و اظهار نشده

ماخذ- اداره کل گمرک استان اصفهان.

۳-۱۱- مقدار واردات انواع کالا از گمرک‌های استان (تن)

شرح	۱۳۸۰	۱۳۸۵	۱۳۹۰	۱۳۹۵
جمع.....	۴۶۰۳۳	۱۶۲۹۲۸	۱۶۱۳۳	۱۳۹۵
قسمت اول- حیوانات زنده و ...	۰	۰	۰	۰
قسمت دوم- محصولات نباتی	۰	۱۵۲۵۶	۶۷۱	۰
قسمت سوم- چربی‌ها و ...	۴۹	۲۸۰	۱۳۱۴	۰
قسمت چهارم- محصولات صنایع غذایی و ...	۰	۰	۷۳	۰
قسمت پنجم- محصولات معدنی	۰	۲۸۴۹	۱۰۵۱۵	۰
قسمت ششم- محصولات صنایع شیمیایی و ...	۵۴۸۲	۷۷۰۷	۶۱۷۸	۰
قسمت هفتم- مواد پلاستیکی و ...	۱۶۸۲	۲۸۵۳	۴۴۵۰	۰
قسمت هشتم- پوست، چرم و ...	۰	۱	۰	۰
قسمت نهم- چوب و ...	۲۶۸	۱۷۱۱	۳۷۲	۰
قسمت دهم- خمیر چوب و ...	۱۵۹	۶۲۷	۱۶۱۷۰	۰
قسمت یازدهم- مواد نساجی و ...	۲۹	۳۴۵۲	۱۷۲۹	۰
قسمت دوازدهم- کفش، کلاه و ...	۰	۳۸۸	۰	۰
قسمت سیزدهم- مصنوعات از سنگ و ...	۰	۵۸۱۶۹	۵۰۲۰	۰
قسمت چهاردهم- مروارید طبیعی و ...	۰	۱۵	۰	۰
قسمت پانزدهم- فلزات معمولی و مصنوعات آن‌ها ...	۳۹۶۱	۱۸۴۳۳	۱۱۶۹۳	۰
قسمت شانزدهم- ماشین آلات و ...	۶۱۳۹	۱۷۴۵۹	۱۴۶۰۷	۰
قسمت هفدهم- وسایل نقلیه زمینی و ...	۰	۳۳۳۸۰	۱۰۳۰	۰
قسمت هجدهم- آلات و دستگاه‌های اپتیک و ...	۰	۱۳۵	۱۳۶	۰
قسمت نوزدهم- اسلحه و مهمات و ...	۰	۰	۰	۰
قسمت بیستم- کالاها و مصنوعات گوناگون	۲۸۲۶۴	۲۱۳	۱۷۵	۰
قسمت بیست و یکم- اشیای هنری و ...	۰	۰	۰	۰
نامشخص و اظهار نشده	۰	۰	۰	۰

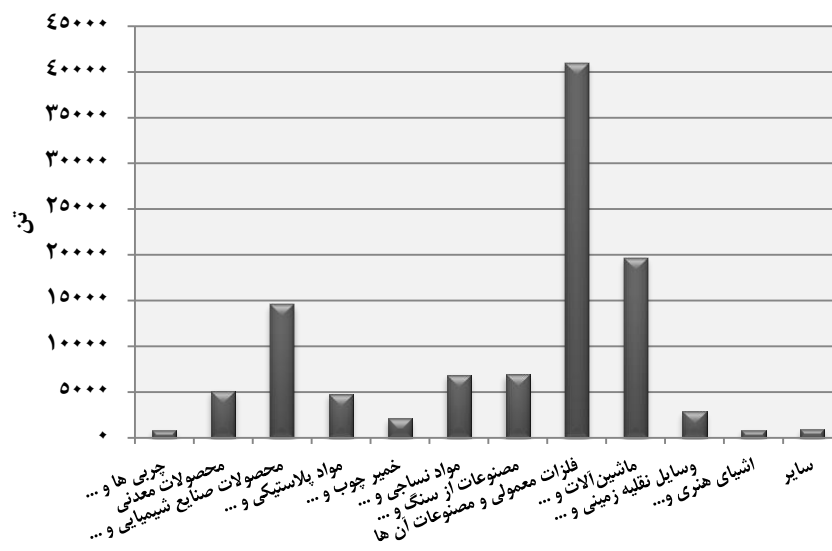


۳-۱۱- مقدار واردات انواع کالا از گمرک‌های استان (دنباله) (تن)

شرح	۱۳۹۶	۱۳۹۷	۱۳۹۸	۱۳۹۹
جمع.....	۷۳۰۰۷	۱۲۷۵۷	۱۱۴۳۲۷	۱۰۶۴۹۷
قسمت اول- حیوانات زنده و ...	۰	۳۹	۲۸۹۹	۰
قسمت دوم- محصولات نباتی	۱۳۹۷	۱۷۵۰	۱۰۱۲	۱۵۲
قسمت سوم- چربی‌ها و ...	۱۰۹۴	۳۵۴	۱۰۸۷	۸۴۵
قسمت چهارم- محصولات صنایع غذایی و ...	۱۷۱	۲۵۵	۴۰۱	۲۸۹
قسمت پنجم- محصولات معدنی	۵۷۵۳	۴۸۰۹	۷۴۰۴	۵۱۲۵
قسمت ششم- محصولات صنایع شیمیایی و	۱۱۰۳۱	۱۹۴۶۱	۲۱۰۰۳	۱۴۵۸۵
قسمت هفتم- مواد پلاستیکی و ...	۳۶۴۹	۲۱۲۸	۴۲۰۵	۴۷۶۹
قسمت هشتم- پوست، چرم و ...	۰	۰	۸۳	۷۱
قسمت نهم- چوب و ...	۶۸۴	۶۶	۷۰	۱۰۱
قسمت دهم- خمیر چوب و ...	۹۶۳۷	۶۲۴۰	۶۱۷۵	۲۰۸۷
قسمت یازدهم- مواد نساجی و ...	۴۷۸۵	۵۴۳۶	۸۹۳۸	۶۸۶۴
قسمت دوازدهم- کفش، کلاه و ...	۱۵	۳۰	۳۸	۴۶
قسمت سیزدهم- مصنوعات از سنگ و ...	۶۸۳۶	۳۸۹۵	۴۷۰۵	۶۸۸۹
قسمت چهاردهم- مروارید طبیعی و ...	۰	۰	۰	۰
قسمت پانزدهم- فلزات معمولی و مصنوعات آن‌ها ...	۴۴۵۰	۱۵۶۷۲	۳۹۴۶۶	۴۰۹۷۶
قسمت شانزدهم- ماشین آلات و ...	۱۶۲۶۷	۱۷۳۸۲	۱۴۳۰۴	۱۹۶۶۶
قسمت هفدهم- وسایل نقلیه زمینی و ...	۱۶۵۶	۲۱۶۷	۱۶۱۴	۲۸۸۸
قسمت هجدهم- آلات و دستگاه‌های اپتیک و ...	۱۸۴	۷۶	۱۶۷	۱۳۵
قسمت نوزدهم- اسلحه و مهمات و ...	۰	۰	۰	۰
قسمت بیستم- کالاها و مصنوعات گوناگون	۲۰۱	۱۳۶	۵۵	۱۵۲
قسمت بیست و یکم- اشیای هنری و ...	۴۱۹۷	۲۸۶۱	۷۰۱	۸۵۷
نامشخص و اظهار نشده	۰	۰	۰	۰

ماخذ- اداره کل گمرک استان اصفهان.

۱۱-۲- مقدار واردات انواع کالا از گمرک‌های استان سال ۱۳۹۹



مبنا: جدول ۱۱-۳

۴-۱۱- ارزش واردات انواع کالا از گمرک‌های استان (میلیون ریال)

شرح	۱۳۸۰	۱۳۸۵	۱۳۹۰	۱۳۹۵
جمع.....	۶۶۶	۲۶۳۹۶۱۳	۱۱۳۳۵۱۹۹	۷۸۲۷۱۰۰
قسمت اول- حیوانات زنده و
قسمت دوم- محصولات نباتی	۱۶۸۸۶۶	۴۱۷۳۷
قسمت سوم- چربی‌ها و	۲۷۶	۳۸۱۱	۵۹۹۶۳
قسمت چهارم- محصولات صنایع غذایی و	۴۸۹۲	۶۲۸۰
قسمت پنجم- محصولات معدنی.....	۲۵۱۳۰	۱۱۱۶۰۳
قسمت ششم- محصولات صنایع شیمیایی و	۶۲۰۳۲	۱۹۶۳۱۹	۴۸۸۳۸۸
قسمت هفتم- مواد پلاستیکی و	۲۵۰۳	۱۰۶۳۸۵	۴۰۵۲۸۴
قسمت هشتم- پوست، چرم و	۷۸	.
قسمت نهم- چوب و	۱۰۲۷	۱۰۲۸۱	۱۶۵۷۸
قسمت دهم- خمیر چوب و	۲۵۳۶	۹۲۰۱	۴۱۴۶۰۰
قسمت یازدهم- مواد نساجی و	۷۴۲	۱۱۷۱۲۴	۱۹۳۴۷۲
قسمت دوازدهم- کفش، کلاه و	۵۷۵۶	.
قسمت سیزدهم- مصنوعات از سنگ و	۳۲۴۹۶۸	۳۴۵۰۲۱
قسمت چهاردهم- مروارید طبیعی و	۷۹۷۹۹۸۸	۴
قسمت پانزدهم- فلزات معمولی و مصنوعات آن‌ها	۴۲۲۵۳	۳۸۹۵۲۲	۵۳۴۷۱۴
قسمت شانزدهم- ماشین آلات و	۷۶۷۷۵۳	۱۷۲۷۵۸۰	۴۸۴۰۰۳۹
قسمت هفدهم- وسایل نقلیه زمینی و	۱۹۴۸۳۲	۱۸۲۶۷۴
قسمت هجدهم- آلات و دستگاه‌های اپتیک و	۶۰۴۹۱	۱۶۲۰۴۳
قسمت نوزدهم- اسلحه و مهمات و
قسمت بیستم- کالاها و مصنوعات گوناگون...	...	۱۷۶۰۴۹۱	۹۹۷۵	۲۴۷۰۰
قسمت بیست و یکم- اشیای هنری و
نامشخص و اظهار نشده



۴-۱۱- ارزش واردات انواع کالا از گمرک‌های استان (دنباله) (میلیون ریال)

شرح	۱۳۹۶	۱۳۹۷	۱۳۹۸	۱۳۹۹
جمع.....	۱۱۳۷۵۹۵۴	۱۵۵۷۳۵۱۴	۱۸۵۴۱۷۵۸	۲۰۳۷۵۵۵۰
قسمت اول- حیوانات زنده و ...	۰	۱۱۳۲۳	۴۴۶۲۵۱	۰
قسمت دوم- محصولات نباتی	۸۴۲۵۹	۱۳۳۶۸۳	۷۷۰۹۰	۵۷۷۸۹
قسمت سوم- چربی‌ها و ...	۵۸۶۹۴	۲۶۷۲۶	۵۸۱۱۷	۳۴۷۸۹
قسمت چهارم- محصولات صنایع غذایی و ...	۱۱۳۶۲	۳۹۴۹۹	۲۹۲۶۱	۲۹۲۰۱
قسمت پنجم- محصولات معدنی	۱۲۲۰۶۴	۱۶۹۶۴۷	۲۴۲۱۷۰	۱۶۳۳۱۶
قسمت ششم- محصولات صنایع شیمیایی و ...	۸۶۷۶۰۱	۱۳۳۰۰۲۲	۲۵۶۹۸۰۱	۱۵۸۲۱۱۹
قسمت هفتم- مواد پلاستیکی و ...	۳۹۲۲۶۸	۳۲۵۴۴۷	۶۲۹۵۹۱	۶۳۶۶۶۱
قسمت هشتم- پوست، چرم و ...	۰	۰	۱۹۷۵۷	۱۳۹۰۹
قسمت نهم- چوب و ...	۲۸۶۰۶	۲۱۲۳	۸۸۵۳	۱۱۲۱۲
قسمت دهم- خمیر چوب و ...	۳۰۴۲۵۵	۲۶۴۲۰۵	۲۵۶۶۷۴	۱۰۲۴۳۲
قسمت یازدهم- مواد نساجی و ...	۴۸۱۰۵۳	۶۲۹۵۵۲	۸۸۱۱۹۲	۶۸۷۸۲۰
قسمت دوازدهم- کفش، کلاه و ...	۱۵۱۹	۸۷۴۹	۸۴۴۰	۵۸۸۵
قسمت سیزدهم- مصنوعات از سنگ و ...	۵۷۷۳۴۳	۶۵۸۶۸۰	۷۲۷۶۷۹	۷۹۷۹۵۲
قسمت چهاردهم- مروارید طبیعی و ...	۰	۰	۰	۰
قسمت پانزدهم- فلزات معمولی و مصنوعات آن‌ها.....	۴۳۳۷۵۱	۱۸۴۲۷۲۸	۳۷۷۵۲۴۶	۳۸۴۷۰۶۷
قسمت شانزدهم- ماشین آلات و ...	۶۵۶۱۹۶۷	۸۳۳۶۹۷۳	۸۰۷۷۲۵۵	۱۱۷۷۴۳۰۵
قسمت هفدهم- وسایل نقلیه زمینی و ...	۲۰۷۲۱۸	۳۳۵۵۵۰	۲۷۷۱۹۲	۱۹۸۲۶۸
قسمت هجدهم- آلات و دستگاه‌های اپتیک و ...	۱۹۸۴۶۱	۱۹۲۳۵۷	۲۴۱۰۰۳	۱۸۱۴۶۲
قسمت نوزدهم- اسلحه و مهمات و ...	۰	۰	۰	۰
قسمت بیستم- کالاها و مصنوعات گوناگون.....	۳۹۶۱۱	۲۱۸۴۷	۹۵۱۳	۲۵۲۲۴
قسمت بیست و یکم- اشیای هنری و ...	۱۰۰۵۹۲۲	۱۲۴۴۴۰۳	۱۹۹۶۷۳	۲۲۶۱۲۹
نامشخص و اظهار نشده	۰	۰	۰	۰

ماخذ- اداره کل گمرک استان اصفهان.

۵-۱۱- مقدار و ارزش واردات و صادرات بر حسب قسمت‌ها^(۱) و فصل‌های تعرفه گمرکی: ۱۳۹۹
(تن- میلیون ریال)

صادرات غیرنفتی		واردات		قسمت و فصل ^(۲)
ارزش	وزن	ارزش	وزن	
۱۸۱۱۴۰۳۲۷	۱۸۴۹۹۲۲	۳۰۳۷۵۵۵۰	۱۰۶۴۹۸	جمع.....
۱۰۹۵۳۶۰۱	۴۴۵۶۹	۰	۰	قسمت اول - حیوانات زنده و ...
۶۹۱۳۳	۷	۰	۰	۱. حیوانات زنده
۷۷۴۵۸۰	۴۲۵۴	۰	۰	۲. گوشت و احشای خوراکی
۲۳۱۶۰۹۳	۲۱۹۲	۰	۰	۳. ماهی‌ها، قشرداران، صدفداران، و سایر آبزیان فاقد ستون فقرات.....
۷۷۹۳۷۹۵	۳۸۱۱۶	۰	۰	۴. شیر و محصولات لبنی، تخم پرندگان، عسل طبیعی، محصولات خوراکی که منشا حیوانی دارند.....
۰	۰	۰	۰	۵. سایر محصولات حیوانی که در جای دیگر گفته نشده و مشمول شماره دیگر تعرفه نشده باشد.....
۲۴۵۱۵۴۶	۱۳۶۵۱	۵۷۷۸۹	۱۵۲	قسمت دوم - محصولات نباتی
۱۲۷۵۵	۱۲	۰	۰	۶. نباتات زنده و محصولات گلکاری
۶۱۶۵۴۳	۴۰۸۸	۰	۰	۷. سبزی‌ها و نباتات، ریشه و غده‌های زیر خاکی خوراکی.....
۶۲۰۸۶۹	۷۲۴	۰	۰	۸. میوه‌های خوراکی، پوست مرکبات یا پوست خربزه.....
۱۸۲۰۰۰	۷	۰	۰	۹. قهوه، چای، ماته و ادویه
۱۵۳۶	۵	۴۶۶۶۱	۱۴۰	۱۰. غلات
۷۴۳۸۵۳	۸۲۱۷	۰	۰	۱۱. محصولات صنعت آردسازی، مالت، نشاسته و فکول، اینولین و گلو تن گندم.....
۹۲۲۲۱	۱۵۴	۰	۰	۱۲. دانه و میوه‌های روغن‌دار، دانه و بذر میوه‌های گوناگون، نباتات صنعتی یا دارویی، کاه و نواله.....
۱۷۶۶۹۱	۴۲۲	۱۱۱۲۸	۱۲	۱۳. انگم‌ها، رزین‌ها و سایر شیرها و عصاره‌های نباتی ...
۵۰۷۸	۲۲	۰	۰	۱۴. مواد قابل بافت، سایر محصولات نباتی که در جای دیگر گفته نشده و مشمول شماره دیگر تعرفه نشده باشد.....
۱۱۶۱	۲	۳۴۷۸۹	۸۴۵	قسمت سوم - چربی‌ها و ...
۱۱۶۱	۲	۳۴۷۸۹	۸۴۵	۱۵. چربی‌ها و روغن‌های حیوانی و نباتی.....
۴۷۷۷۴۹۵	۳۱۴۵۴	۲۹۲۰۱	۲۸۹	قسمت چهارم - محصولات صنایع غذایی و ...
۱۶۱۰۸	۲۷	۰	۰	۱۶. فرآورده‌های گوشت، ماهی، قشرداران، صدفداران یا سایر آبزیان فاقد ستون فقرات.....
۵۴۹۷۳	۷۶۸	۰	۰	۱۷. قند و شکر و شیرینی.....
۵۶۱	۱	۲۳۴۷۸	۲۳۸	۱۸. کاکائو و فرآورده‌های آن.....
۳۷۴۸۴۴۳	۲۳۸۹۹	۰	۰	۱۹. فرآورده‌های غلات، آرد، نشاسته، فکول یا شیر و نان‌های شیرینی.....



۱۱-۵- مقدار و ارزش واردات و صادرات بر حسب قسمت‌ها^(۱) و فصل‌های تعرفه گمرکی: ۱۳۹۹
(دنباله)
(تن - میلیون ریال)

صادرات غیرنفتی		واردات		قسمت و فصل ^(۲)
ارزش	وزن	ارزش	وزن	
۵۸۰۴۴۳	۳۵۱۳	۰	۰	۲۰. فرآورده‌هایی از سبزی‌ها، میوه‌ها یا سایر اجزای نباتات.....
۲۳۱۳۳۴	۵۴۸	۱۷۵۵	۳	۲۱. فرآورده‌های خوراکی گوناگون.....
۲۸۷۸	۴۲	۰	۰	۲۲. نوشابه‌ها، آبگونه‌های الکلی و سرکه‌ها.....
۱۳۴۰۲۳	۲۶۴۳	۳۹۶۸	۴۸	۲۳. آخال و تفاله صنایع خوراک‌سازی، خوراکی‌های آماده برای حیوانات.....
۷۷۳۲	۱۳	۰	۰	۲۴. توتون و تنباکو.....
۲۸۳۲۴۷۹۳	۵۵۷۰۰۶	۱۶۳۲۷۶	۵۱۲۵	قسمت پنجم - محصولات معدنی.....
۶۱۷۱۰۷	۶۱۶۳۲	۴۷۳۸۲	۳۰۰۱	۲۵. نمک، گوگرد، خاک و سنگ، گچ، آهک و سیمان.....
۱۳۴۰	۱۵۰	۲۲۹۹	۲۵	۲۶. سنگ فلز، جوش و خاکستر آن.....
۲۷۷۰۶۳۴۶	۴۹۵۲۲۴	۱۱۳۵۹۵	۲۰۹۹	۲۷. سوخت‌های معدنی، روغن‌های معدنی و محصولات حاصل از تقطیر آن‌ها، مواد قیری، موم‌های معدنی.....
۹۰۷۶۷۹۳	۱۲۲۸۹۸	۱۵۸۲۱۱۹	۱۴۵۸۵	قسمت ششم - محصولات شیمیایی و ...
۱۳۹۴۴۴۹	۴۱۲۲۴	۱۰۸۰۱۶	۱۴۲۶	۲۸. محصولات شیمیایی غیرآلی یا ترکیبات آلی یا.....
۲۸۶۹۲۸۲	۵۳۴۳۸	۳۵۳۲۹۹	۲۵۸۷	۲۹. محصولات شیمیایی آلی.....
۲۲۴۷۱۶	۱۸۶	۰	۰	۳۰. محصولات دارویی.....
۰	۰	۳۱۴۶۹	۵۴۲	۳۱. کودها.....
۷۵۷۳۵	۵۲۷	۱۲۹۶۳۲	۷۸۶	۳۲. عصاره‌های دباغی و رنگرزی، تانن‌ها و مشتقات آن‌ها.....
۶۸۱۲۶۹	۴۰۷۲	۹۵۷۵۵	۱۹۸	۳۳. روغن‌های اسانس و رزینوئیدها، محصولات عطرسازی یا پاکیزگی آماده و فرآورده‌های آرایشی.....
۲۶۶۷۰۱	۴۹۸۴	۱۲۰۸۴۹	۷۶۴	۳۴. صابون‌ها، مواد آلی تانسید، فرآورده‌ها برای شستشو، فرآورده‌های روان کننده، موم‌های مصنوعی.....
۵۳۷۰۸	۲۸۱	۷۹۵۹	۳۸	۳۵. مواد آلومینوئید، محصولات براساس نشاسته یا فکول اصلاح شده، چسب‌ها و آنزیم‌ها.....
۰	۰	۰	۰	۳۶. باروت و مواد منفجره، اشیای فن آتش‌بازی، کبریت، آلیاژهای آتش‌زا و مواد قابل اشتعال.....
۰	۰	۱۶۳۳	۴	۳۷. محصولات عکاسی و سینماتوگرافی.....
۳۵۱۰۹۳۳	۱۸۱۸۶	۷۳۳۵۰۷	۸۲۴۰	۳۸. محصولات گوناگون صنایع شیمیایی.....
۶۳۰۱۵۶۰	۲۸۵۲۳	۶۳۶۶۶۱	۴۷۶۹	قسمت هفتم - مواد پلاستیکی و ...
۶۱۸۷۴۷۳	۲۷۹۱۶	۴۴۴۰۳۲	۳۶۷۱	۳۹. مواد پلاستیکی و اشیای ساخته شده از این مواد.....
۱۱۴۰۸۷	۶۰۷	۱۹۲۶۲۹	۱۰۹۸	۴۰. کاوچو و اشیای ساخته شده از کاوچو.....



۵-۱۱- مقدار و ارزش واردات و صادرات بر حسب قسمت‌ها^(۱) و فصل‌های تعرفه گمرکی: ۱۳۹۹
(دنباله)
(تن - میلیون ریال)

صادرات غیرنفتی		واردات		قسمت و فصل ^(۲)
ارزش	وزن	ارزش	وزن	
۷۶۵	۱	۱۳۹۰۹	۷۱	قسمت هشتم - پوست، چرم و ...
۲۱	//	۱۳۹۰۹	۷۱	۴۱. پوست (غیر از پوست‌های نرم) و چرم.....
۷۴۴	۱	.	.	۴۲. اشیای ساخته شده از چرم، مصنوعات زین و برگ سازی، لوازم سفر.....
.	.	.	.	۴۳. پوست‌های نرم طبیعی و پوست‌های نرم بدلی و اشیای ساخته شده از آن‌ها.....
۲۵۳۱۹۴	۱۵۱۳	۱۱۲۱۲	۱۰۱	قسمت نهم - چوب و
۲۵۳۰۱۸	۱۵۱۲	.	.	۴۴. چوب و اشیای چوبی و زغال چوب.....
.	.	۹۰۱۰	۹۸	۴۵. چوب پنبه و اشیای ساخته شده از چوب پنبه.....
۱۷۶	۱	۲۲۰۲	۳	۴۶. مصنوعات حصیربافی یا سیدبافی.....
۲۵۶۶۷۸	۲۵۷۹	۱۰۲۴۳۲	۲۰۸۷	قسمت دهم - خمیر چوب و ...
.	.	.	.	۴۷. خمیر چوب با سایر مواد الیاف سلولزی، آخال و خرده‌ریز کاغذ یا مقوا.....
۲۵۱۳۲۸	۲۵۶۲	۱۰۲۴۳۲	۲۰۸۷	۴۸. کاغذ و مقوا، اشیای ساخته شده از خمیر کاغذ، از کاغذ یا مقوا.....
۵۳۵۰	۱۷	.	.	۴۹. کتاب، روزنامه، تصویر و سایر محصولات صنعت چاپ، دست نوشته‌ها، تایپ شده‌ها و نقشه‌ها.....
۱۷۸۳۸۲۶۹	۲۲۲۴۳	۶۸۷۸۲۰	۶۸۶۴	قسمت یازدهم - مواد نساجی و
۹۴	//	.	.	۵۰. ابریشم.....
.	.	.	.	۵۱. پشم، موی نرم (کرک) یا زبر حیوان، نخ و پارچه‌های تار و پود باف از موی یال و دم.....
۹۳۱۰	۳۳	۸۳۳۷۱	۱۱۸۰	۵۲. پنبه.....
.	.	۱۳۷۹۲	۱۱۵	۵۳. سایر الیاف نساجی نباتی، نخ کاغذی و پارچه‌های تاروپود باف از نخ کاغذی.....
۷۹۱۷۴	۲۷۰	۳۵۹۲	۱۷	۵۴. رشته‌های سنتتیک یا مصنوعی غیر یکسره.....
۳۵۴۳۳۵	۶۰۴	۴۸۷۴۳۵	۵۴۴۴	۵۵. الیاف سنتتیک یا مصنوعی غیر یکسره.....
۷۹۵۸۲۷	۱۳۶۶	۵۰۲۸	۲۷	۵۶. اوات، نمد و پارچه‌های نباتی، نخ‌های ویژه، ریسمان، طناب و کابل و اشیای ساخته شده از آن‌ها.....
۱۵۴۱۴۲۲۹	۱۶۰۶۰	.	.	۵۷. فرش و سایر کفپوش‌ها از مواد نساجی.....
۲۷۷۳	۴	.	.	۵۸. پارچه‌های تار و پود باف مخصوص، پارچه‌های نساجی منگوله باف، دانتل‌ها.....
۳۹۱۵۲	۹۸	۹۲۷۵۱	۶۹	۵۹. پارچه‌های نساجی آغشته، اندوده، پوشانده یا مطبق شده و اشیای نساجی از انواع مناسب برای مصارف صنعتی.....



۱۱-۵- مقدار و ارزش واردات و صادرات بر حسب قسمت‌ها^(۱) و فصل‌های تعرفه گمرکی: ۱۳۹۹
(دنباله)
(تن - میلیون ریال)

صادرات غیرنفتی		واردات		قسمت و فصل ^(۲)
ارزش	وزن	ارزش	وزن	
.	.	۱۸۵۱	۱۲	۶۰ پارچه‌های کشیاف یا قلاب‌باف
۳۶۷	//	.	.	۶۱ لباس و متفرعات لباس از کشیاف یا قلاب‌باف.....
۶۱۰۴۴	۳۳	.	.	۶۲ لباس و متفرعات لباس غیرکشیاف یا غیر قلاب‌باف
۱۰۸۱۹۶۴	۳۷۷۵	.	.	۶۳ سایر اشیای نساجی دوخته و مهیا.....
۱۱۹	۱	۵۸۸۵	۴۶	قسمت دوازدهم - کفش، کلاه و
۱۱۶	۱	۵۸۸۵	۴۶	۶۴ کفش، گتر و اشیای همانند و اجزای این اشیا
۳	//	.	.	۶۵ کلاه و اجزای کلاه.....
.	.	.	.	۶۶ چتر بارانی آفتابی، عصا، عصای صندلی شو، شلاق و تازیانه تعلیمی و اجزای آن‌ها.....
.	.	.	.	۶۷ پر و پر نرم آماده و اشیای ساخته شده از پر یا پر نرم، گل‌های مصنوعی، اشیای ساخته شده از موی انسان
۳۹۵۷۸۳۶	۱۵۸۷۹۳	۷۹۷۹۵۲	۶۸۸۹	قسمت سیزدهم - مصنوعات از سنگ و
۴۰۶۴۹۷	۸۲۳۲	۳۵۲۴۵۸	۳۷۲۸	۶۸ مصنوعات از سنگ، گچ، سیمان، پنبه نسوز، میکا یا از مواد همانند
۲۲۹۱۱۲۷	۱۴۳۸۰۹	۴۳۱۴۶۸	۳۰۳۷	۶۹ محصولات سرامیکی
۱۲۶۰۲۱۲	۶۷۵۲	۱۴۰۲۶	۱۲۴	۷۰ شیشه و مصنوعات شیشه‌ای
.	.	.	.	قسمت چهاردهم - مروارید طبیعی و
.	.	.	.	۷۱ مروارید طبیعی یا پرورده، سنگ‌های گرانبها یا سنگ‌های نیمه گرانبها
۹۳۲۹۶۶۱۳	۸۵۵۹۹۱	۳۸۴۷۰۶۷	۴۰۹۷۶	قسمت پانزدهم - فلزات معمولی و مصنوعات آن‌ها..
۸۱۷۳۷۲۰۹	۸۱۴۲۶۶	۳۳۱۰۲۴۴	۳۷۲۸۸	۷۲. چدن، آهن و فولاد.....
۵۸۳۱۳۵۷	۳۷۷۳۶	۲۳۷۳۷۵	۱۲۸۱	۷۳. مصنوعات از چدن، آهن یا فولاد
۴۳۷۴۶۳۱	۳۲۱۱	۱۸۳۳	۳	۷۴. مس و مصنوعات از مس
.	.	۳۱۵۴۰	۴۸	۷۵. نیکل و مصنوعات از نیکل
۱۳۵۷۴	۴۸	۱۳۶۶۵۲	۱۶۶۷	۷۶. آلومینیوم و مصنوعات از آلومینیوم
۱۲۸۱۷۶	۲۷۶	.	.	۷۸. سرب و مصنوعات از سرب
۲۰۰۲۸۳	۴۱۹	۸۳۰	۱	۷۹. روی و مصنوعات از روی
.	.	۳۶۲۵۵	۴۱	۸۰. قلع و مصنوعات از قلع
.	.	۲۶۸۳۷	۲۹	۸۱. سایر فلزات معمولی، سرمت‌ها و مصنوعات از این مواد..
۷۲۱۷	۲۷	۵۶۶۴۳	۵۹۰	۸۲. ابزارها، ابزارآلات، مصنوعات چاقوسازی
۴۱۶۶	۸	۸۸۵۸	۲۸	۸۳. مصنوعات گوناگون از فلزات معمولی



۵-۱۱- مقدار و ارزش واردات و صادرات بر حسب قسمت‌ها^(۱) و فصل‌های تعرفه گمرکی: ۱۳۹۹
(دنباله)
(تن- میلیون ریال)

صادرات غیر نفتی		واردات		قسمت و فصل ^(۲)
ارزش	وزن	ارزش	وزن	
۳۱۶۶۸۵	۸۹۱۸	۱۱۷۷۴۳۰۵	۱۹۶۶۶	قسمت شانزدهم - ماشین آلات و ۸۴. راکتورهای هسته‌ای، دیگ بخار و آبگرم، ماشین آلات و وسایل مکانیکی، اجزا و قطعات آن‌ها
۱۲۵۶۰۷۷	۲۸۹۹	۵۲۶۱۵۹۶	۱۱۳۴۴	۸۵. ماشین آلات و دستگاه‌های برقی و پخش صوت و تصویر تلویزیونی، اجزا و قطعات و متفرعات این دستگاه‌ها.
۱۹۱۰۶۰۸	۶۰۱۹	۶۵۱۲۷۰۹	۸۳۲۲	قسمت هفدهم - وسایل نقلیه زمینی و ۸۶. لکوموتیوهای راه‌آهن یا تراموای، نواقل روی خط آهن و اجزا و قطعات آنها، ملحقات و مهارکننده‌های
۳۰۱۸۴۰	۱۱۴۲	۱۹۸۲۶۸	۲۸۸۸	۸۷. وسایل نقلیه زمینی غیر از نواقل روی خط راه‌آهن یا تراموای و اجزا و قطعات و متفرعات آنها
.	.	۲۵۰۹۹	۱۴۸	۸۸. وسایل نقلیه هوایی، فضایی و اجزا و قطعات آن‌ها ...
۳۰۱۸۴۰	۱۱۴۲	۱۷۳۱۶۹	۲۷۴۰	۸۹. کشتی‌ها، قایق‌ها و شناورها
.	.	.	.	قسمت هیجدهم - آلات و دستگاه‌های اپتیک و ... ۹۰. آلات و دستگاه‌های اپتیک، عکاسی، سینماتوگرافی، سنجش، کنترل
۸۱۲۰۹۶	۲۶۹	۱۸۱۴۶۲	۱۳۵	۹۱. اشیای صنعت ساعت‌سازی
۸۱۲۰۸۰	۲۶۹	۱۷۹۶۱۸	۱۳۲	۹۲. آلات موسیقی، اجزا و قطعات و متفرعات این آلات.
۱۶	//	۱۸۴۴	۳	قسمت نوزدهم - اسلحه و مهمات و ۹۳. اسلحه و مهمات، اجزا و قطعات و متفرعات آن‌ها ...
.	.	.	.	قسمت بیستم - کالاها و مصنوعات گوناگون ... ۹۴. میل، میل‌های طبی جراحی، اسباب تختخواب همانند چراغ و وسایل روشنایی
.	.	.	.	۹۵. بازیچه، اسباب بازی و لوازم ورزش، اجزا و قطعات آن‌ها
۳۶۹۲۸۴	۳۷۰	۲۵۲۷۴	۱۵۲	۹۶. مصنوعات گوناگون
۲۷۴۲۵۴	۱۷۱	۹۲۱۸	۳۳	قسمت بیست و یکم - اشیای هنری و ... ۹۷. اشیای هنری، اشیای کلکسیون یا عتیقه
۲۷۷۲	۲	۸۲۵۷	۱۰۶	۹۸. قطعات منفصله (C.K.D) ماشین‌آلات راه‌سازی، خودروها و سایر ماشین‌آلات
۹۲۲۵۸	۱۹۷	۷۷۹۹	۱۳	نامشخص و اظهار نشده
.	.	۲۲۶۱۲۹	۸۵۷	
.	.	.	.	

(۱) برای اطلاع از عنوان کامل قسمت‌ها به تعاریف و مفاهیم فصل مراجعه شود.

(۲) فصل ۷۷ برای احتیاجات آتی گمرک طراحی شده و فاقد اطلاع است.

ماخذ- اداره کل گمرک استان اصفهان.

۶-۱۱- مشخصات عمومی شرکت‌های تعاونی تامین نیاز تولیدکنندگان در پایان اسفند

سال و شهرستان	تعداد	اعضا	شاغلان	سرمایه (میلیون ریال)
..... ۱۳۸۰
..... ۱۳۸۵	۱۸۷	۲۷۲۶۸	۹۷۶	۶۹۱۵۴
..... ۱۳۹۰	۱۲۶	۱۶۹۰۷	۱۳۰۳	۸۰۰۲۳
..... ۱۳۹۵	۱۲۸	۲۴۸۳۴	۷۰۴۸	۱۵۲۵۲۴
..... ۱۳۹۶	۱۳۱	۲۴۴۴۲	۷۱۱۳	۲۱۸۳۲۶
..... ۱۳۹۷	۱۳۰	۲۵۰۷۷	۷۰۸۷	۲۳۹۹۲۲
..... ۱۳۹۸	۱۳۵	۲۵۲۷۰	۷۱۷۴	۲۴۹۶۶۹
..... ۱۳۹۹	۱۳۴	۲۵۲۲۰	۷۱۴۹	۲۴۹۴۸۹
..... آران و بیدگل	۱	۳۶	۳۶	۱۰۶۶
..... اردستان	۸	۱۶۳	۶۸	۱۳۹۶
..... اصفهان	۵۷	۱۵۳۳۵	۶۰۶۱	۱۲۹۸۳۳
..... برخوار	۲	۱۰۳	۱۲	۱۵۱۹
..... بوبین و میاندشت	۰	۰	۰	۰
..... تیران و کرون	۳	۱۸۳	۳۳	۳۸۸
..... چادگان	۲	۵۴	۲۴	۱۱۱
..... خمینی شهر	۱۰	۱۵۱۳	۳۴	۹۳۹۷
..... خوانسار	۱	۳۴	۱	۴۲
..... خور و بیابانک	۳	۳۰۴	۱۳	۲۴۲
..... دهقان	۹	۱۴۸۹	۵۱	۱۱۴۴۷
..... سمیرم	۱	۱۰۰	۱۳	۴۹۷۵
..... شاهین شهر و میمه	۰	۰	۰	۰
..... شهرضا	۴	۲۰۷	۴	۱۷۸
..... فریدن	۰	۰	۰	۰
..... فریدونشهر	۱	۲۴	۳۰	۹۹۱
..... فلاورجان	۲	۸۸	۸	۵۵۹
..... کاشان	۵	۱۳۱۵	۱۱۶	۳۰۲۳۶
..... گلپایگان	۲	۶۱	۲۷	۶۶
..... لنجان	۴	۲۷۶	۱۸۶	۶۴۴۹
..... مبارکه	۳	۱۶۳	۱۰	۸۸۱
..... نایین	۴	۴۴۷	۱۱	۴۰۰۳
..... نجف‌آباد	۸	۹۰۶	۴۰۱	۳۸۴۹۴
..... نطنز	۴	۲۴۱۹	۱۰	۷۲۰۹

ماخذ- اداره کل تعاون، کار و رفاه اجتماعی استان اصفهان.

۷-۱۱- مشخصات عمومی شرکتهای تعاونی تامین نیاز مصرف کنندگان در پایان اسفند

سال و شهرستان	تعداد	اعضا	شاغلان	سرمایه (میلیون ریال)
..... ۱۳۸۰
..... ۱۳۸۵	۴۹۰	۴۲۵۳۶۴	۲۵۷۴	۲۲۷۳۰۵۶
..... ۱۳۹۰	۲۶۴	۲۶۹۵۴۹	۹۶۰۹	۴۲۲۰۰۰
..... ۱۳۹۵	۲۵۰	۲۸۳۵۴۷	۳۴۳۵	۱۲۷۰۹۳۲
..... ۱۳۹۶	۲۴۹	۲۸۳۸۲۳	۳۹۱۲	۱۲۷۵۹۹۱
..... ۱۳۹۷	۲۲۰	۲۸۶۸۶۱	۳۷۳۰	۵۸۱۷۰۰۷۸ ^(۱)
..... ۱۳۹۸	۲۲۰	۲۹۰۸۲۸	۴۵۹۸	۱۵۰۲۰۹۳
..... ۱۳۹۹	۳۱۸	۲۹۰۱۸۷	۴۵۹۱	۱۵۰۱۳۳۴
..... آران و بیدگل	۲	۱۵۲۲	۸	۷۵
..... اردستان	۴	۲۳۱۴	۱۳	۲۴۷۲
..... اصفهان	۱۱۰	۱۹۶۱۶۷	۱۹۰۵	۱۰۱۳۴۹۰
..... برخوار	۳	۲۱۷۰	۱۳	۱۵۹۰
..... بوئین و میاندشت	۱	۶۲۶	۷	۱۸۶۷
..... تیران و کرون	۲	۱۱۸۰	۸	۱۰۰۳
..... چادگان	۱	۶۱۰	۵	۴۵۲۷
..... خمینی شهر	۴	۷۰۴۹	۲۷	۳۲۶۴
..... خوانسار	۲	۱۵۱۷	۵	۱۰۳۳
..... خور و بیابانک	۲	۹۹۳	۶	۱۲۹۰
..... دهقان	۲	۶۱۸	۱۳	۹۳۸۱
..... سمیرم	۱	۱۵۱۰	۴	۲۶۶۳
..... شاهین شهر و میمه	۸	۵۵۵۰	۳۹	۶۹۸۲
..... شهرضا	۴	۶۳۰۵	۵۱	۴۹۲۴
..... فریدن	۳	۱۳۱۴	۱۵	۵۴۱۹
..... فریدونشهر	۲	۸۶۳	۸	۷۲۲
..... فلاورجان	۷	۴۲۶۳	۵۰	۵۵۷۱
..... کاشان	۱۹	۲۳۱۶۸	۱۱۰۲	۳۷۴۴۸۸
..... گلپایگان	۴	۳۴۸۷	۱۱	۱۴۲۳
..... لنجان	۱۰	۵۶۲۳	۵۴	۲۵۹۷۲
..... مبارکه	۹	۴۶۴۵	۳۰	۷۱۴۵
..... نایین	۶	۴۵۲۷	۲۱	۱۶۸۹۲
..... نجف آباد	۶	۱۱۳۸۱	۱۱۶۹	۸۹۷۵
..... نطنز	۶	۲۷۸۵	۲۷	۱۷۶

(۱) افزایش آمار، به دلیل اضافه شدن سهم آورده اعضا می باشد.
 ماخذ- اداره کل تعاون، کار و رفاه اجتماعی استان اصفهان.

۸-۱۱- مشخصات عمومی شرکت‌های تعاونی تامین نیاز صنوف خدماتی در پایان اسفند

سال و شهرستان	تعداد	اعضا	شاغلان	سرمایه (میلیون ریال)
..... ۱۳۸۰
..... ۱۳۸۵	۵۶	۳۸۴۱	۲۳۱	۱۰۱۲۸
..... ۱۳۹۰	۲۸	۲۱۷۹	۷۰۵	۶۷۱۹
..... ۱۳۹۵	۴۲	۳۰۷۷	۹۰۸	۳۹۰۷۷
..... ۱۳۹۶	۴۳	۳۱۳۹	۹۱۷	۴۰۴۱۲
..... ۱۳۹۷	۵۹	۵۵۱۵	۹۴۷	۵۸۹۶۵
..... ۱۳۹۸	۶۰	۵۴۳۶	۹۷۶	۸۷۰۲۷
..... ۱۳۹۹	۵۹	۵۴۳۰	۹۷۴	***
..... آران و بیدگل
..... اردستان
..... اصفهان
..... برخوار
..... بوئین و میاندشت
..... تیران و کرون
..... چادگان
..... خمینی شهر
..... خوانسار
..... خور و بیابانک
..... دهاقان
..... سمیرم
..... شاهین شهر و میمه
..... شهرضا
..... فریدن
..... فریدونشهر
..... فلاورجان
..... کاشان
..... گلپایگان
..... لنجان
..... مبارکه
..... نایین
..... نجف آباد
..... نطنز

ماخذ- اداره کل تعاون، کار و رفاه اجتماعی استان اصفهان.

۹-۱۱- مشخصات عمومی شرکتهای تعاونی روستایی در پایان اسفند

سرمایه (میلیون ریال)	شاغلان	اعضا	تعداد	سال و شهرستان
۲۴۰۸۲	...	۲۲۷۱۰۷	۱۵۲ ۱۳۸۰
۳۶۰۲۷	...	۲۴۰۸۲۷	۱۵۰ ۱۳۸۵
۱۵۰۰۶۷	...	۲۳۹۳۷۴	۱۴۹ ۱۳۹۰
۱۸۹۹۴۰	۳۹۶	۲۳۵۳۵۷	۱۴۸ ۱۳۹۵
۲۷۰۰۸۵	۴۰۴	۲۳۵۰۰۳	۱۴۷ ۱۳۹۶
۱۹۷۵۱۴	۴۳۵	۲۳۸۷۷۰	۱۴۷ ۱۳۹۷
۲۱۵۱۱۳	۴۳۵	۲۴۹۴۰۰	۱۴۷ ۱۳۹۸
۲۶۲۴۵۰	۴۳۵	۲۴۹۷۵۶	۱۴۷ ۱۳۹۹
۹۰۷۲	۱۱	۵۸۰۸	۳ آران و بیدگل
۱۱۴۶۶	۷	۸۴۱۷	۴ اردستان
۴۶۷۶۶	۱۴۱	۴۹۶۷۲	۲۲ اصفهان
۱۸۶۶	۴	۲۳۳۵	۲ برخوار
۷۰۳۸	۱۵	۵۹۲۵	۴ بوین و میاندشت
۲۶۵۱	۱۰	۱۳۴۱۴	۹ تیران و کرون
۱۹۴۹	۱۲	۴۳۶۴	۶ چادگان
۴۰۲۸	۱۰	۱۰۵۱۶	۵ خمینی شهر
۳۱۲۸	۵	۴۰۲۲	۳ خوانسار
... خور و بیابانک ^(۱)
... دهقان ^(۱)
۶۸۳۲	۲۸	۱۲۸۳۴	۹ سمیرم
۱۰۰۴۲	۱۴	۵۱۳۷	۵ شاهین شهر و میمه
۱۴۵۹۵	۹	۸۲۸۵	۷ شهرضا ^(۱)
۵۱۲۲	۱۶	۸۴۱۴	۴ فریدن
۱۲۴۱	۱۱	۷۸۳۳	۴ فریدونشهر
۳۲۴۹۶	۲۰	۳۰۲۱۳	۱۲ فلاورجان
۳۳۲۱۱	۱۴	۱۶۳۴۷	۱۰ کاشان
۶۲۲۶	۳۵	۸۳۳۸	۶ گلپایگان
۴۲۱۲	۷	۸۲۷۶	۴ لنجان
۴۰۳۴۷	۱۸	۱۲۸۷۰	۶ مبارکه
۲۸۵۵	۹	۹۶۴۲	۱۰ ناین ^(۱)
۸۱۱۲	۳۲	۱۰۶۴۹	۸ نجف آباد
۹۱۹۵	۷	۶۴۴۵	۴ نطنز

(۱) آمار شهرستانهای خور و بیابانک و دهقان به ترتیب در آمار شهرستانهای ناین و شهرضا منظور شده است. ماخذ- سازمان تعاون روستایی استان اصفهان.

۱۰-۱۱- مشخصات عمومی اتحادیه‌های تعاونی روستایی در پایان اسفند

ذخیره قانونی (میلیون ریال)	سرمایه (میلیون ریال)	شرکت‌های تعاونی عضو	تعداد	سال و شهرستان
۱۴۱۳۷	۱۴۱۳۹	۱۵۲	۱۹ ۱۳۸۰
۲۴۳۵۹	۱۳۵۴۸	۱۵۸	۱۹ ۱۳۸۵
۵۶۷۲۷	۳۲۰۳۶	۲۸۸	۲۰ ۱۳۹۰
۵۵۵۰۹	۸۶۸۸۵	۱۵۹	۲۱ ۱۳۹۵
۷۶۶۲۲	۷۹۲۲۳	۱۴۷	۲۱ ۱۳۹۶
۸۵۲۶۱	۹۸۵۰۰	۱۵۶	۲۳ ۱۳۹۷
۶۹۱۴۴	۹۶۰۷۸	۱۵۶	۲۳ ۱۳۹۸
۱۷۱۳۳	۱۰۳۳۱۳	۱۵۳	۲۳ ۱۳۹۹
۱۶۶۶	۴۲۱۶	۳	۱ آران و بیدگل
۲۲۱۳	۸۹۹۹	۴	۱ اردستان
۱۷۰۸۴	۲۱۲۳	۲۰	۱ اصفهان
۱۸۱	۶۴۸۱	۴	۱ برخوار
۱۹	۸۵۵۷	۶	۱ بوبین و میاندشت
۳۹۰۴	۷۴۰	۱۰	۱ تیران و کرون
۲۰۴۲	۵۶۳۳	۶	۱ چادگان
۱۱۵۸	۹۷۴	۵	۱ خمینی شهر
۲۸۴۰	۴۰۴۵	۳	۱ خوانسار
... خور و بیابانک ^(۱)
... دهاقان ^(۱)
۱۲۵۰	۸۲۳	۱۰	۱ سمیرم
۷۰۳۰	۱۰۲۱	۵	۱ شاهین شهر و میمه
۷۶۹۵	۱۳۱۱۳	۸	۲ شهرضا ^(۱)
۵۷۱۸	۱۱۶۰۳	۴	۱ فریدن
۶۲۴۷	۳۱۶	۴	۱ فریدونشهر
۱۰۶۱۴	۱۰۴۱۹	۱۱	۱ فلاورجان
۲۱۰۴	۷۳۱۲	۱۰	۱ کاشان
۵۲۹۵	۹۰۵۰	۶	۱ گلپایگان
۱۷۵۵	۵۱۱	۵	۱ لنجان
۲۲۸۸	۱۱۰۳	۶	۱ مبارکه
۱۴۸۴	۳۷۶	۱۰	۱ نایین ^(۱)
۸۸۳	۱۱۱۳	۸	۱ نجف‌آباد
۳۶۶۲	۴۷۸۴	۵	۱ نطنز

(۱) آمار شهرستان‌های خور و بیابانک و دهاقان به ترتیب در آمار شهرستان‌های نایین و شهرضا منظور شده است. ماخذ- سازمان تعاون روستایی استان اصفهان.

۱۱-۱۱- تعداد اقامتگاه‌های استان بر حسب درجه

هتل ^(۱)					جمع اقامتگاه‌ها	سال و شهرستان
یک ستاره	دو ستاره	سه ستاره	چهار ستاره	پنج ستاره		
...	۳۴	۷	۳	۱	۸۴	۱۳۸۰
...	۳۹	۹	۴	۱	۱۰۰	۱۳۸۵
...	۵۱	۱۸	۴	۱	۱۲۳	۱۳۹۰
...	۴۰	۲۵	۳	۲	۳۱۴	۱۳۹۵
...	۶۲	۲۷	۳	۲	۴۵۱	۱۳۹۶
...	۷۴	۲۵	۴	۲	۵۹۲	۱۳۹۷
...	۱۲۱	۲۹	۵	۲	۶۹۴	۱۳۹۸
۲۸^(۲)	۲۴	۲۸	۶	۲	۷۷۴	۱۳۹۹
۰	۰	۱	۰	۰	۲۸	آران و بیدگل
۲	۱	۰	۰	۰	۳۳	اردستان
۱۹	۱۴	۱۶	۴	۲	۲۳۲	اصفهان
۰	۰	۰	۰	۰	۴	برخوار
۰	۰	۰	۰	۰	۴	بویین و میاندشت
۰	۰	۰	۰	۰	۱۲	تیران و کرون
۰	۰	۰	۰	۰	۷	چادگان
۰	۰	۰	۰	۰	۲	خمینی شهر
۲	۰	۱	۰	۰	۱۳	خوانسار
۰	۱	۱	۰	۰	۹۲	خور و بیابانک
۰	۰	۰	۰	۰	۴	دهاقان
۱	۰	۰	۰	۰	۴۱	سمیرم
۰	۰	۱	۱	۰	۲۲	شاهین شهر و میمه
۰	۱	۰	۰	۰	۱۹	شهرضا
۱	۰	۱	۰	۰	۱۹	فریدن
۰	۰	۰	۰	۰	۱۹	فریدونشهر
۰	۰	۰	۰	۰	۶	فلاورجان
۲	۱	۴	۰	۰	۱۰۸	کاشان
۰	۲	۰	۰	۰	۲۱	گلیپایگان
۰	۰	۰	۰	۰	۱۲	لنجان
۰	۰	۱	۰	۰	۵	مبارکه
۰	۲	۰	۰	۰	۳۱	نابین
۰	۰	۰	۰	۰	۸	نجف آباد
۱	۲	۲	۱	۰	۳۲	نطنز

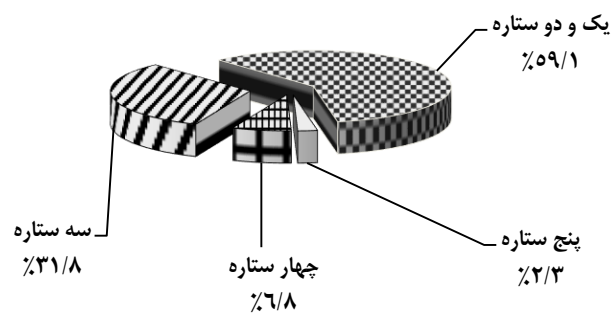


۱۱-۱۱- تعداد اقامتگاه‌های استان بر حسب درجه (دنباله)

سال و شهرستان	مجتمع گردشگری		سایر			
	اقامتگاه سنتی	اقامتگاه بوم‌گردی	مهمانپذیر	هتل آپارتمان	مجتمع اقامتی	پانسیون
۱۳۸۰	۰	۰	۳۹	۰	۰	۰
۱۳۸۵	۰	۰	۴۷	۰	۰	۰
۱۳۹۰	۰	۰	۴۹	۰	۰	۰
۱۳۹۵	۰	۱۵۴	۵۲	۱۷	۱۹	۲
۱۳۹۶	۰	۲۶۵	۵۲	۱۸	۲۰	۲
۱۳۹۷	۰	۳۹۴	۵۱	۱۸	۲۳	۱
۱۳۹۸	۰	۴۴۴	۵۰	۱۹	۲۳	۱
۱۳۹۹	۵۵	۵۴۶	۴۴	۱۶	۲۵	۴
آران و بیدگل	۰	۲۶	۰	۰	۱	۰
اردستان	۰	۲۷	۱	۰	۲	۰
اصفهان	۲۲	۱۱۲	۲۷	۱۱	۵	۰
برخوار	۰	۴	۰	۰	۰	۰
بویین و میاندشت	۰	۴	۰	۰	۰	۰
تبران و کرون	۰	۱۲	۰	۰	۰	۰
چادگان	۰	۷	۰	۰	۰	۰
خمینی شهر	۰	۲	۰	۰	۰	۰
خوانسار	۰	۹	۰	۰	۱	۰
خوروبابانک	۱	۸۸	۰	۰	۱	۰
دهاقان	۰	۴	۰	۰	۰	۰
سمیرم	۰	۳۸	۲	۰	۰	۰
شاهین شهر و میمه	۰	۱۳	۲	۰	۵	۰
شهرضا	۰	۱۴	۲	۰	۲	۰
فریدن	۰	۱۵	۲	۰	۰	۰
فریدونشهر	۰	۱۹	۰	۰	۰	۰
فلاورجان	۰	۵	۰	۰	۱	۰
کاشان	۳۰	۶۰	۳	۵	۳	۰
گلپایگان	۰	۱۸	۱	۰	۰	۰
لنجان	۰	۱۲	۰	۰	۰	۰
مبارکه	۰	۲	۱	۰	۱	۰
نایین	۱	۲۶	۱	۰	۱	۰
نجف‌آباد	۰	۸	۰	۰	۰	۰
نطنز	۱	۲۱	۲	۰	۲	۰

۱) شامل مجتمع جهانگردی، اردوگاه جهانگردی، پلاژ و متل می‌باشد.
 ۲) آمار هتل‌های یک ستاره سال‌های گذشته در آمار هتل‌های دو ستاره منظور شده است.
 ماخذ- اداره کل میراث فرهنگی، صنایع دستی و گردشگری استان اصفهان.

۳-۱۱- توزیع هتل‌های استان برحسب درجه سال ۱۳۹۹



منبع: جدول ۱۱-۱۱

۱۱-۱۲- ظرفیت اقامتگاه‌های استان برحسب درجه

هتل (۱)				جمع اقامتگاه		سال
چهار ستاره		پنج ستاره		اتاق	تخت	
اتاق	تخت	اتاق	تخت			
... ۱۳۸۰
... ۱۳۸۵
... ۱۳۹۰
۴۷۹	۱۰۰۸	۲۲۵	۵۰۸	۴۵۵۱	۱۱۷۰۰ ۱۳۹۵
۴۷۹	۱۰۰۸	۲۲۵	۵۰۸	۵۳۱۳	۱۳۷۷۷ ۱۳۹۶
۷۶۲	۱۷۱۶	۲۲۵	۵۰۸	۶۴۷۵	۱۶۳۸۵ ۱۳۹۷
۸۶۲	۱۷۲۰	۲۲۵	۵۰۸	۷۵۴۹	۱۸۵۱۴ ۱۳۹۸
۱۶۲	۱۷۲۰	۲۲۵	۵۰۸	۷۴۰۰	۲۲۷۷۵ ۱۳۹۹

هتل (۱)						سال
یک ستاره		دو ستاره		سه ستاره		
اتاق	تخت	اتاق	تخت	اتاق	تخت	
... ۱۳۸۰
... ۱۳۸۵
... ۱۳۹۰
۳۸۶	۸۹۸	۶۸۴	۱۵۳۳	۱۰۲۶	۲۵۷۸ ۱۳۹۵
۵۵۸	۱۲۴۷	۶۸۴	۱۵۳۳	۱۱۵۸	۲۹۲۴ ۱۳۹۶
۷۴۰	۱۶۶۶	۶۷۱	۱۴۵۵	۱۳۵۶	۲۹۸۹ ۱۳۹۷
۱۲۹۴	۲۸۶۳	۷۵۸	۱۴۸۱	۱۴۸۸	۳۳۱۳ ۱۳۹۸
۵۰۳	۱۲۵۹	۶۷۴	۱۵۴۹	۱۴۶۹	۳۳۷۳ ۱۳۹۹



۱۱-۱۲- ظرفیت اقامتگاه‌های استان برحسب درجه (دنباله)

سال	مجتمع گردشگری				سایر	
	اقامتگاه سنتی		اقامتگاه بوم گردی		مهمانپذیر	
	اتاق	تخت	اتاق	تخت	اتاق	تخت
..... ۱۳۸۰	۵۶۴	۱۶۲۲
..... ۱۳۸۵	۶۷۰	۱۹۲۰
..... ۱۳۹۰	۶۳۸	۱۸۰۹
..... ۱۳۹۵	...	۱۸۴۸	۶۱۶	۱۹۱۳	۶۹۶	۱۹۱۳
..... ۱۳۹۶	۳۱۸۰	۱۰۶۰	۶۹۸	۱۹۱۳
..... ۱۳۹۷	۴۷۲۸	۱۵۷۶	۶۹۱	۱۸۲۸
..... ۱۳۹۸	۵۳۲۸	۱۷۷۶	۶۹۱	۱۸۱۳
.. ۱۳۹۹	۱۶۲۹	۶۱۶	۱۰۰۹۹	۲۰۶۷	۵۵۹	۱۴۶۴

سال	سایر							
	هتل آپارتمان		مجتمع اقامتی		پانسیون		خوابگاه‌های دانشجویی	
	اتاق	تخت	اتاق	تخت	اتاق	تخت	اتاق	تخت
..... ۱۳۸۰
..... ۱۳۸۵
..... ۱۳۹۰
..... ۱۳۹۵	۶۱۵	۱۶۵	۷۸۹	۲۷۰	۴	۲۰	۰	۰
..... ۱۳۹۶	۶۶۵	۱۷۷	۷۸۹	۲۷۰	۴	۲۰	۰	۰
..... ۱۳۹۷	۶۶۵	۱۷۷	۸۰۰	۲۷۳	۴	۲۰	۰	۰
..... ۱۳۹۸	۶۶۸	۱۷۸	۸۰۰	۲۷۳	۴	۲۰	۰	۰
..... ۱۳۹۹	۵۰۴	۱۵۲	۲۷۰	۲۷۳	۰	۰	۰	۰

(۱) شامل مجتمع جهانگردی، اردوگاه جهانگردی، پلاژ و متل می‌باشد.
 ماخذ- اداره کل میراث فرهنگی، صنایع دستی و گردشگری استان اصفهان.