

فصل ۱۴

بازارهای مالی



مقدمه

بانک‌ها، موسسات اعتباری، شرکت‌های بیمه، صندوق‌های قرض‌الحسنه، سازمان بورس اوراق بهادار، صندوق‌های بازنشستگی و شرکت‌های سرمایه‌گذاری، موسسات مالی استان را تشکیل می‌دهند که در زیر به تاریخچه فعالیت آماری و روش گردآوری اطلاعات آماری آن‌ها اشاره می‌شود.

پول و بانک

جمع‌آوری آمارهای پولی و بانکی کشور با تاسیس بانک ملی ایران در سال ۱۳۰۷ شروع شد و از سال ۱۳۱۴، با تأسیس اداره آمار و بررسی‌های اقتصادی در این بانک گسترش یافت. پس از تشکیل بانک مرکزی ایران در سال ۱۳۳۹، این وظیفه به بانک مذکور واگذار شد. در حال حاضر، بانک مرکزی جمهوری اسلامی ایران با استفاده از گزارش‌هایی که از بانک‌های کشور به طور مرتب دریافت می‌کند، آمارهای پولی و بانکی کشور را جمع‌آوری و منتشر می‌نماید.

بیمه

شرکت سهامی بیمه ایران در سال ۱۳۱۴ تاسیس شد. جمع‌آوری آمارهای مربوط به بیمه، با تشکیل اداره آمار و اطلاعات در شرکت مذکور، از سال ۱۳۳۹ شروع شد. این اداره پس از تغییرات و تحولاتی چند، در سال ۱۳۴۵ تجدید سازمان یافت و با امکانات گسترده‌تری به جمع‌آوری آمارهای بیمه در کشور پرداخت.

در سال ۱۳۵۰، بیمه مرکزی ایران با هدف هدایت و نظارت فعالیت‌های بیمه تاسیس گردید و تهیه و انتشار آمارهای بیمه به اداره آمار این سازمان واگذار شد. در حال حاضر، آمارهای مربوط به بیمه توسط بیمه مرکزی ایران، با استفاده از اسناد و مدارک شرکت‌های مختلف بیمه، جمع‌آوری و منتشر می‌شود.

سایر فعالیت‌های مالی

علاوه بر موارد فوق، فعالیت‌هایی توسط شرکت‌های تعاونی اعتبار، برای تامین نیازهای مالی اعضای این شرکت‌ها انجام می‌شود که آمارهای مربوط به آن، از سال ۱۳۷۰ به صورت ثبتي از وزارت تعاون دریافت و منتشر شده است. به علاوه فعالیت‌هایی توسط صندوق‌های قرض‌الحسنه و سایر موسسات اعتباری انجام می‌شود که اطلاعات آماری آن‌ها، تا کنون به طور جامع جمع‌آوری نشده است.

اطلاعات و آمار مندرج در این فصل، شامل تعداد واحدهای بانکی و موسسات مالی و اعتباری غیربانکی، تعداد و مبلغ انواع سپرده نزد بانکها، تعداد و مبلغ تسهیلات پرداختی بانکها به بخش غیردولتی، مانده بدهی بخش غیردولتی به بانکها و موسسات اعتباری غیربانکی، اطلاعات مربوط به بیمه نامه صادر شده، حق بیمه عاید شده، تعداد و مبلغ خسارت واقع شده و مشخصات شرکت‌های تعاونی اعتبار فعال می‌باشد.

آمار و اطلاعات مربوط به بانک از بانک‌های استان و اطلاعات مربوط به بیمه از شرکت‌های بیمه البرز، آسیا، ایران و دانا و مشخصات شرکت‌های اعتبار فعال از اداره کل تعاون، کار و رفاه اجتماعی به روش ثبتی دریافت و در این فصل ارائه شده است.

تعاریف و مفاهیم

عملیات بانکی: عبارت از قبول سپرده، اعطای تسهیلات بانکی، معاملات برات و سفته، معاملات ارزی، عملیات مربوط به اوراق و اسناد بهادار، نقل و انتقال وجوه در داخل کشور نظایر آن، طبق قانون است.

واحد بانکی: عبارت از شعبه، نمایندگی و باجه است.

بخش دولتی: به دولت، شرکت‌ها، موسسات دولتی و شهرداری‌ها اطلاق می‌شود.

بخش غیر دولتی: شامل بخش خصوصی، نهادهای انقلاب اسلامی و بعضی از شرکت‌های تحت پوشش وزارتخانه‌ها است.

تسهیلات اعطایی به بخش دولتی: تسهیلاتی است که سیستم بانکی در اختیار دولت، شرکت‌ها، موسسات دولتی و شهرداری‌ها قرار می‌دهد. این تسهیلات می‌تواند به صورت خرید اوراق بهادار دولتی (اسناد خزانه و اوراق قرضه) یا اعتبارات مستقیم باشد.

تسهیلات اعطایی به بخش غیردولتی: تسهیلاتی است که بانکها از طریق قراردادهای مختلف اسلامی، به موجب قانون عملیات بانکی بدون ربا و آیین‌نامه‌های مصوب، از ابتدای سال ۱۳۶۳ به بخش غیردولتی اعطا می‌کنند. این قراردادها عبارتند از: مشارکت حقوقی، مشارکت مدنی، فروش اقساطی، سرمایه‌گذاری مستقیم، مضاربه، مزارعه، مساقات، جعاله، معاملات سلف، اجاره به شرط تملیک، قرض‌الحسنه و خرید دین.

مشارکت حقوقی: عبارت از تأمین قسمتی از سرمایه شرکت‌های سهامی جدید و یا خرید قسمتی از سهام شرکت‌های سهامی موجود است.

مشارکت مدنی: عبارت از در آمیختن سهم‌الشرکه نقدی و یا غیرنقدی اشخاص حقیقی و یا حقوقی متعدد به نحو مشاع، به منظور انتفاع، طبق قرارداد است.

فروش اقساطی: عبارت از واگذاری "عین" به بهای معلوم به غیر، به ترتیبی است که تمام یا قسمتی از بهای مذکور به اقساط مساوی و یا غیرمساوی، در سررسید یا سررسیدهای معین دریافت گردد.

سرمایه‌گذاری مستقیم: عبارت از تأمین سرمایه لازم برای اجرای طرح‌های تولیدی و طرح‌های عمرانی انتفاعی توسط بانک‌ها، بدون مشارکت اشخاص حقیقی یا حقوقی غیر بانکی است.

مضاربه: قراردادی است که به موجب آن یکی از طرفین (مالک)، عهده‌دار تأمین سرمایه (نقدی) می‌شود، با قید این که طرف دیگر (عامل)، با سرمایه مذکور تجارت کند و در سود حاصله، هر دو طرف شریک باشند.

مزارعه: قراردادی است که به موجب آن یکی از طرفین (زارع)، زمین مشخصی را برای مدت معینی، به شخص دیگر (عامل) بدهد تا در زمین مذکور زراعت کند و حاصل بین زارع و عامل تقسیم شود.

مساقات: معامله‌ای است که بین صاحب درخت و امثال آن با عامل در مقابل حصه مشاع معین از ثمره واقع می‌شود. ثمره، اعم از میوه، برگ، گل و غیر آن است.

جعل: عبارت از التزام شخص (جاعل یا کارفرما)، به ادای مبلغ یا اجرت معلوم (جعل) در مقابل انجام عملی معین، طبق قرارداد است. طرفی که عمل را انجام می‌دهد، "عامل" یا پیمانکار نامیده می‌شود.

معاملات سلف: منظور از معاملات سلف، پیش‌خرید نقدی محصولات تولیدی به قیمت معین است.

اجاره به شرط تملیک: عقد اجاره‌ای است که در آن، شرط شود مستاجر در پایان مدت اجاره، در صورت عمل به شرایط مندرج در قرارداد، عین مستاجره را مالک شود.

قرض الحسنه: عقدی است که به موجب آن، بانکها مبلغ معینی را طبق ضوابط مقرر، به اشخاص اعم از حقیقی یا حقوقی، به قرض واگذار می‌نمایند.

سپرده‌های قرض الحسنه پس‌انداز: به سپرده‌هایی اطلاق می‌شود که سودی به آنها تعلق نمی‌گیرد، ولی طبق قانون، بانکها می‌توانند به منظور جذب و تجهیز این گونه سپرده‌ها، به قید قرعه جوایز ثابت نقدی و یا جنسی به سپرده‌گذاران اعطا کنند.

سپرده‌های سرمایه‌گذاری مدت‌دار: به سپرده‌هایی اطلاق می‌شود که بانکها به صورت سپرده‌های سرمایه‌گذاری کوتاه‌مدت یا بلندمدت، از مردم قبول می‌کنند. بانکها در مورد سپرده‌های سرمایه‌گذاری مدت‌دار، فقط به عنوان وکیل سپرده‌گذار عمل می‌کنند و منافع حاصل از این سپرده‌ها، طبق عقود اسلامی مورد استفاده قرار می‌گیرد. منافع براساس عقد قراردادی بین سپرده‌گذار و بانک، تقسیم می‌شود.

بدهی بخش غیردولتی: عبارت از مجموع مانده تسهیلات و وام‌هایی است که توسط بانکها، به بخش غیردولتی اعطا می‌شود.

مانده در پایان سال: به حاصل جمع مابه‌التفاوت پرداختی‌ها و دریافتی‌ها در طول سال، با موجودی اول سال اطلاق می‌شود.

بیمه: عقدی است که به موجب آن، یک طرف تعهد می‌کند در ازای پرداخت وجه از طرف دیگر، در صورت وقوع یا بروز حادثه، خسارت وارده بر وی را جبران نماید یا وجه معینی را بپردازد. متعهد را بیمه‌گر، طرف تعهد را بیمه‌گذار، وجهی را که بیمه‌گذار می‌پردازد، حق بیمه و آنچه را که بیمه می‌شود موضوع بیمه می‌نامند.

حق بیمه عایدشده: عبارت از تفاضل ذخایر حق بیمه ابتدا و انتهای دوره با حق بیمه‌های همان دوره است.

خسارت واقع شده: عبارت است از تفاضل ذخایر خسارت معوق ابتدا و انتهای دوره با خسارت‌های پرداختی همان دوره.

خسارت پرداختی: وجهی است که بیمه‌گر بعد از وقوع حادثه موضوع بیمه، جهت جبران خسارت به بیمه‌گذار پرداخت می‌کند.

ضریب خسارت: نسبت خسارت واقع شده به حق بیمه عاید شده است. (خسارت معوق و ذخیره حق بیمه در محاسبه آن لحاظ شده است).

بیمه اتکایی: قراردادی است که براساس آن، یک شرکت بیمه (واگذارنده) تمام یا بخشی از تعهدات خود را در قبال پرداخت حق بیمه، به شرکت بیمه پذیرنده (بیمه‌گر اتکایی) واگذار و بیمه‌گر اتکایی در صورت تحقق خطر، سهم خود را از خسارت پرداخت می‌نماید.

بیمه آتش‌سوزی: بیمه‌گر در چارچوب مقررات مصوب شورای عالی بیمه تعهد می‌کند که خسارت‌های وارد شده به اموال بیمه شده به علت وقوع آتش‌سوزی، انفجار و صاعقه را جبران کند. در این نوع بیمه‌نامه می‌توان خطرهای دیگری مثل زمین لرزه، سیل، طوفان، نشت آب، ترکیبگی لوله، شکست شیشه، سرقت با شکست حرز و سقوط هواپیما بر روی اموال و اماکن را نیز با پرداخت حق بیمه اضافی تحت پوشش قرار داد.

بیمه باربری: بیمه‌گر در چارچوب مقررات مصوب شورای عالی بیمه تعهد می‌کند که خسارت‌های وارد شده به اموال بیمه را در هنگام بارگیری، حمل و تخلیه جبران نماید.

بیمه حوادث: بیمه‌گر در چارچوب مقررات مصوب شورای عالی بیمه تعهد می‌کند که غرامت جانی ناشی از حادثه (فوت، نقص عضو و از کار افتادگی) را به بیمه‌شده یا ذینفع بیمه‌نامه پرداخت نماید. در این نوع بیمه با توافق و دریافت حق بیمه اضافی، هزینه پزشکی و غرامت روزانه نیز تحت پوشش قرار می‌گیرد.

بیمه بدنه اتومبیل: بیمه‌گر در چارچوب مصوب شورای عالی بیمه تعهد می‌کند که خسارت‌های وارده به وسیله نقلیه بیمه‌شده ناشی از حوادث مختلف از قبیل سرقت، آتش‌سوزی، انفجار، تصادف، سقوط، واژگونی و به طور کلی برخورد اتومبیل به هر جسم ثابت یا متحرک و یا برخورد جسم دیگری با اتومبیل بیمه شده را جبران کند.

بیمه شخص ثالث: بیمه‌گر در چارچوب مصوب شورای عالی بیمه تعهد می‌کند که چنانچه دارنده وسیله نقلیه بیمه‌شده به علت وقوع حوادث رانندگی، مسئول جبران خسارت‌های مالی یا جانی وارده به اشخاص ثالث شناخته شود این خسارت‌ها را براساس شرایط بیمه‌نامه تا سقف تعهد مندرج در بیمه‌نامه پرداخت نماید.

بیمه درمان: بیمه‌گر در چارچوب مصوب شورای عالی بیمه تعهد می‌کند که هزینه معالجات پزشکی بیمه‌شدگان را تا مقدار مندرج در بیمه‌نامه پرداخت نماید. این بیمه برای داخل کشور به صورت گروهی و خانوادگی صادر می‌شود.

بیمه کشتی: بیمه‌گر در چارچوب شرایط بیمه‌نامه متعهد می‌شود که خسارت وارده به بدنه و تجهیزات کشتی یا از بین رفتن آن بر اثر وقوع حوادثی مانند: تصادف، آتش‌سوزی، غرق شدن و به گل نشستن، همچنین هزینه‌های نجات و سهم مالک کشتی از زیان‌های همگانی را در حدودی که در بیمه‌نامه مشخص شده است پرداخت نماید.

بیمه هواپیما: بیمه‌گر در چارچوب شرایط بیمه‌نامه هواپیما متعهد می‌شود که خسارت وارده به بدنه هواپیما یا از بین رفتن آن بر اثر حوادثی مانند سقوط، تصادم، آتش‌سوزی و دزدی هوایی را در حدودی که در بیمه‌نامه مشخص می‌شود، پرداخت نماید.

بیمه مهندسی: بیمه‌گر در چارچوب شرایط بیمه‌نامه مهندسی تعهد می‌کند که خسارت‌ها یا زیان‌های ناشی از طراحی، ساخت، نصب و نگهداری سازه‌ها و ماشین‌آلات را که ناشی از مسئولیت مهندسان مربوط است براساس شرایط بیمه‌نامه جبران کند. در این نوع بیمه، زیان‌های ناشی از خرابی ماشین‌آلات هم تحت پوشش بیمه قرار می‌گیرد.

بیمه پول: بیمه‌گر در چارچوب شرایط بیمه‌نامه تعهد می‌کند، زیان‌هایی که بر اثر بروز سرقت (مسلحانه) و حادثه (آتش‌سوزی، انفجار، سیل و ...) به پول موجود در صندوق (بانک‌ها، موسسات مالی و ...) یا در حال جابجایی وارد می‌شود، جبران کند. به طور کلی بیمه پول به دو رشته پول در گردش و پول در صندوق تقسیم می‌شود.

بیمه مسئولیت مدنی: بیمه‌گر در چارچوب شرایط بیمه‌نامه مسئولیت مدنی تعهد می‌کند، خسارت‌هایی را که بیمه‌گذار به طور غیر عمدی به اشخاص ثالث وارد می‌کند و مسؤول جبران آن‌ها شناخته می‌شود، پرداخت نماید. بیمه مسئولیت حرفه‌ای (پزشکان، پیراپزشکان، وکلا و ...)، بیمه مسئولیت متصدیان حمل و نقل، بیمه مسئولیت کارفرما در قبال کارکنان، بیمه مسئولیت سازندگان ابنیه و بیمه مسئولیت عمومی و اماکن تفریحی (هتل، سینما، استخر، پارک و ...) از انواع این رشته بیمه است.

بیمه اعتبار: بیمه اعتبار به دو بخش اعتبار داخلی و صادرات کالا تقسیم می‌شود. براساس مقررات مصوب شورای عالی بیمه منظور از اعتبار داخلی، ظرفیت بدهی یک مشتری است که از طرف بنگاه‌های اقتصادی، در قبال ارائه کالا و خدمات، یا بانک‌ها و موسسات مالی و اعتباری که مجوز بانک مرکزی را دارند و به صورت تسهیلات مالی در اختیار مشتریان قرار می‌گیرند. طبق مقررات، قراردادهای بیمه اعتبار داخلی به صورت گروهی و فقط به اشخاص حقوقی مشروط بر

اینکه فعالیت‌های اقتصادی آن‌ها متضمن ریسک عدم بازپرداخت مطالبات ناشی از اعتبارات اعطایی آن‌ها باشد، منعقد می‌شود. تامین مطالبات بیمه‌گذار یا ذی‌نفع در رابطه با فروش کالاهای صادراتی در قالب قراردادهای گشایش اعتبار اسناد (L/C)^۱ و واگذاری اسناد در مقابل پرداخت (D/P)^۲ و واگذاری اسناد در مقابل تضمین (D/A)^۳ موضوع بیمه اعتبار صادرات می‌باشد.

بیمه زندگی (عمر): نوعی بیمه است که در آن بیمه‌گر متعهد می‌شود، مبلغ معینی (به صورت سرمایه و یا مستمری)، به بیمه‌گذار و یا اشخاص ثالثی که او تعیین کرده است، پرداخت کند. **سایر انواع بیمه:** شامل اکتشاف و استخراج نفت، بهداشت، صداقت و امانت، عدم‌النفع، وام و اعتبار و بیمه اموال در مقابل سرقت می‌باشد.

شرکت‌های تعاونی اعتبار: شرکت‌هایی هستند که تامین نیازهای مالی اعضای تحت پوشش، در قالب پرداخت انواع وام را برعهده دارند و شامل شرکت‌های تعاونی اعتبار کارمندی، کارگری و اعتبار آزاد (سایر) می‌باشند.

گزیده اطلاعات

در سال ۱۳۹۹، تعداد واحدهای بانکی استان برابر ۱۲۴۰ بانک و موسسات مالی و اعتباری غیربانکی برابر ۳۰ موسسه بوده است. مانده انواع سپرده در پایان سال ۱۳۹۹ برابر ۱۷۲۰۳۴۶ میلیاردریال بوده است. مانده تسهیلات پرداختی بانک‌ها به بخش غیردولتی در سال ۱۳۹۹ برابر ۹۹۶۴۰۷ میلیاردریال بوده است که از رقم فوق ۸/۷ درصد به بخش کشاورزی، ۱۹/۵ درصد به بخش مسکن و ساختمان، ۳۲/۱ درصد به بخش صنعت و معدن و ۳۹/۷ درصد به بخش خدمات، بازرگانی و متفرقه تعلق دارد. مانده بدهی بخش غیردولتی به بانک‌ها و موسسات اعتباری غیربانکی در سال ۱۳۹۹ برابر با ۱۰۵۷۳۸۰ میلیاردریال بوده است.

در سال ۱۳۹۹ مبلغ ۳۲۲۲۰ میلیاردریال حق بیمه توسط شرکت‌های بیمه منتخب استان (بیمه ایران، بیمه دانا، بیمه البرز و بیمه آسیا) عاید شده که نسبت به سال ۱۳۹۸، ۵۰/۰ درصد رشد داشته است. همچنین در این سال نسبت خسارت واقع شده بر حق بیمه عاید شده توسط شرکت‌های بیمه منتخب استان برابر ۵۴/۹ درصد می‌باشد.

در سال ۱۳۹۹ تعداد ۴۰ شرکت تعاونی اعتبار فعال با ۶۱۷ نفر شاغل در استان فعال بوده‌اند.

^۱) L/C: Letter of credit.

^۲) D/P: Document against payment.

^۳) D/A: Document against Acceptance.

۱-۱۴- تعداد واحدهای بانکی در پایان سال

پاسارگاد	پارسیان	ایران زمین	انصار	اقتصاد نوین	آینده	جمع	سال و شهرستان
x	x	x	x	...	x	۱۱۹۹ ۱۳۸۰
۳	۶	x	x	۷	x	۱۲۵۳ ۱۳۸۵
۱۱	...	x	۳۴	۱۳	۳	۱۴۱۵ ۱۳۹۰
۱۲	۱۴	۱۷	۳۴	۱۶	۵	۱۴۶۶ ۱۳۹۵
۱۲	...	۱۷	۳۴	۱۶	...	۱۴۱۱ ۱۳۹۶
۱۲	...	۱۶	۳۴	۱۶	...	۱۳۶۳ ۱۳۹۷
۱۲	...	۱۶	۱۵۰ ^(۱)	۱۵	...	۱۳۲۴ ۱۳۹۸
***	***	۱۳	۴۳	۱۴	***	۱۲۴۰ ۱۳۹۹
...	...	۱	۱	۰	...	۲۳ آران و بیدگل
...	۲	۰	...	۲۴ اردستان
...	...	۷	۲۵	۷	...	۶۳۱ اصفهان
...	۲۵ برخوار
...	۴ بویین و میاندشت
...	۱	۰	...	۱۴ تیران و کرون
...	۷ چادگان
...	...	۱	۱	۱	...	۴۴ خمینی شهر
...	۱۵ خوانسار
...	۴ خور و بیابانک
...	۹ دهاقان
...	۱	۰	...	۱۶ سمیرم
...	...	۱	۱	۱	...	۴۱ شاهین شهر و میمه
...	...	۱	۱	۱	...	۳۷ شهرضا
...	۱	۰	...	۱۶ فریدن
...	۹ فریدونشهر
...	۱	۰	...	۳۹ فلاورجان
...	...	۱	۲	۱	...	۸۵ کاشان
...	...	۱	۱	۱	...	۲۶ گلپایگان
...	۱	۰	...	۵۶ لنجان
...	۱	۱	...	۳۹ مبارکه
...	۱	۰	...	۱۵ نایین
...	۲	۱	...	۵۱ نجف آباد
...	۲۰ نطنز



۱-۱۴- تعداد واحدهای بانکی در پایان سال (دنباله)

سال و شهرستان	پست بانک	تجارت	توسعه تعاون	توسعه صادرات	حکمت ایرانیان	دی	رفاه کارگران
..... ۱۳۸۰	۰	۱۴۴	×	۱	×	×	۸۱
..... ۱۳۸۵	۲۳	۱۴۶	×	۱	×	×	۸۵
..... ۱۳۹۰	۲۵	۱۵۲	۲۸	۱	×	×	۸۴
..... ۱۳۹۵	۲۶	۱۱۲	۲۸	۱	۱۱	۲	۸۳
..... ۱۳۹۶	۲۴	۱۰۶	۲۸	۱	۱۱	۲	۸۲
..... ۱۳۹۷	۲۲	۹۴	۲۸	۱	۱۱	۲	۸۲
..... ۱۳۹۸	۲۲	۹۲	۲۸	۱	۹	۲	۸۲
..... ۱۳۹۹	۳۱	۹۳	۲۸	۱	۶	۳	۱۳
..... آران و بیدگل	۱	۴	۱	۰	۰	۰	۲
..... اردستان	۱	۱	۱	۰	۰	۰	۱
..... اصفهان	۲	۵۰	۶	۱	۳	۱	۴۱
..... برخوار	۰	۰	۱	۰	۰	۰	۳
..... بوبین و میاندشت	۰	۰	۰	۰	۰	۰	۰
..... تیران و کرون	۱	۱	۱	۰	۰	۰	۱
..... چادگان	۱	۰	۱	۰	۰	۰	۱
..... خمینی شهر	۱	۱	۱	۰	۰	۰	۳
..... خوانسار	۱	۱	۱	۰	۰	۰	۱
..... خور و بیابانک	۰	۰	۰	۰	۰	۰	۰
..... دهاقان	۰	۰	۱	۰	۰	۰	۱
..... سمیرم	۱	۰	۱	۰	۰	۰	۱
..... شاهین شهر و میمه	۱	۳	۱	۰	۱	۰	۴
..... شهرضا	۱	۲	۱	۰	۱	۰	۱
..... فریدن	۱	۱	۱	۰	۰	۰	۱
..... فریدونشهر	۱	۰	۰	۰	۰	۰	۱
..... فلاورجان	۱	۲	۱	۰	۰	۰	۲
..... کاشان	۱	۱۲	۲	۰	۱	۱	۵
..... گلپایگان	۱	۱	۱	۰	۰	۰	۲
..... لنجان	۱	۵	۱	۰	۰	۰	۳
..... مبارکه	۱	۱	۱	۰	۰	۰	۲
..... نایین	۱	۱	۱	۰	۰	۰	۱
..... نجف آباد	۱	۵	۲	۰	۰	۰	۳
..... نطنز	۱	۱	۱	۰	۰	۰	۲



۱-۱۴- تعداد واحدهای بانکی در پایان سال (دنباله)

سال و شهرستان	سامان	سپه	سرمایه	سینا	شهر	صادرات	صنعت و معدن
..... ۱۳۸۰	×	۱۵۲	×	×	×	۲۴۹	×
..... ۱۳۸۵	۳	۱۴۹	۱	۰۰۰	×	۲۴۶	۱
..... ۱۳۹۰	۵	۱۶۱	۸	۲۵	۲۱	۲۳۱	۴
..... ۱۳۹۵	۶	۱۵۲	۹	۲۶	۱۵	۲۱۷	۳
..... ۱۳۹۶	۶	۱۴۹	۹	۲۶	۱۶	۲۰۷	۳
..... ۱۳۹۷	۶	۱۳۷	۹	۲۷	۱۶	۱۹۵	۳
..... ۱۳۹۸	۰۰۰	۱۳۳	۹	۲۶	۱۶	۱۹۵	۳
..... ۱۳۹۹	۰۰۰	۱۳۳	۹	۲۶	۱۶	۱۶۸	۳
..... آران و بیدگل	۰۰۰	۲	۰	۰	۰	۱	۰
..... اردستان	۰۰۰	۲	۰	۱	۰	۴	۰
..... اصفهان	۰۰۰	۶۸	۶	۱۴	۱۴	۹۳	۲
..... برخوار	۰۰۰	۳	۰	۰	۰	۶	۰
..... بوبین و میاندشت	۰۰۰	۱	۰	۰	۰	۰	۰
..... تیران و کرون	۰۰۰	۱	۰	۰	۰	۱	۰
..... چادگان	۰۰۰	۱	۰	۰	۰	۰	۰
..... خمینی شهر	۰۰۰	۵	۱	۱	۰	۵	۰
..... خوانسار	۰۰۰	۱	۰	۰	۰	۱	۰
..... خور و بیابانک	۰۰۰	۰	۰	۰	۰	۰	۰
..... دهاقان	۰۰۰	۱	۰	۰	۰	۱	۰
..... سمیرم	۰۰۰	۱	۰	۰	۰	۱	۰
..... شاهین شهر و میمه	۰۰۰	۴	۰	۱	۰	۴	۰
..... شهرضا	۰۰۰	۴	۱	۱	۰	۲	۰
..... فریدن	۰۰۰	۱	۰	۰	۰	۱	۰
..... فریدونشهر	۰۰۰	۱	۰	۰	۰	۰	۰
..... فلاورجان	۰۰۰	۴	۰	۰	۰	۶	۰
..... کاشان	۰۰۰	۴	۱	۲	۱	۱۰	۱
..... گلپایگان	۰۰۰	۲	۰	۱	۰	۲	۰
..... لنجان	۰۰۰	۶	۰	۲	۱	۱۰	۰
..... مبارکه	۰۰۰	۳	۰	۱	۰	۷	۰
..... نایین	۰۰۰	۱	۰	۱	۰	۱	۰
..... نجف آباد	۰۰۰	۴	۰	۰	۰	۹	۰
..... نطنز	۰۰۰	۲	۰	۱	۰	۳	۰



۱-۱۴- تعداد واحدهای بانکی در پایان سال (دنباله)

سال و شهرستان	قوامین	کارآفرین	کشاورزی	گردشگری	مسکن	ملت	ملی	مهر اقتصاد
..... ۱۳۸۰	×	×	۱۴۱	×	۶۱	۱۴۴	۲۲۶	×
..... ۱۳۸۵	×	۲	۱۳۹	×	۷۳	۱۴۵	۲۲۳	×
..... ۱۳۹۰	×	۴	۱۴۳	×	۸۳	۱۴۰	۲۳۹	×
..... ۱۳۹۵	۴۰	۵	۱۴۲	۲	۸۳	۱۲۵	۲۲۶	۵۴
..... ۱۳۹۶	۴۰	۵	۱۳۹	۲	۸۳	۱۲۱	۲۱۸	۵۴
..... ۱۳۹۷	۴۰	۵	۱۲۸	۲	۸۵	۱۱۹	۲۱۹	۵۴
..... ۱۳۹۸	۳۸	۵	۱۲۲	۳	۸۰	۱۱۹	۲۰۵	۵۱
..... ۱۳۹۹	۳۶	۵	۱۱۸	۳	۸۰	۱۱۴	۱۹۰	۴۸
آران و بیدگل.....	۰	۰	۳	۰	۱	۱	۴	۱
اردستان.....	۱	۰	۴	۰	۲	۱	۲	۱
اصفهان.....	۱۹	۴	۳۹	۳	۴۰	۶۴	۸۸	۲۴
برخوار.....	۰	۰	۴	۰	۱	۳	۴	۰
بویین و میاندشت.....	۰	۰	۲	۰	۰	۰	۱	۰
تیران و کرون.....	۱	۰	۱	۰	۱	۱	۲	۱
چادگان.....	۰	۰	۲	۰	۰	۰	۱	۰
خمینی شهر.....	۱	۰	۳	۰	۲	۵	۹	۳
خوانسار.....	۱	۰	۳	۰	۱	۱	۲	۱
خور و بیابانک.....	۰	۰	۲	۰	۰	۱	۱	۰
دهاقان.....	۰	۰	۲	۰	۱	۱	۱	۰
سمیرم.....	۱	۰	۵	۰	۱	۱	۱	۱
شاهین شهر و میمه.....	۱	۰	۲	۰	۷	۳	۵	۱
شهرضا.....	۱	۰	۴	۰	۲	۵	۷	۱
فریدن.....	۱	۰	۳	۰	۱	۲	۱	۱
فریدونشهر.....	۱	۰	۲	۰	۱	۱	۱	۰
فلاورجان.....	۱	۰	۸	۰	۱	۴	۶	۲
کاشان.....	۱	۱	۶	۰	۷	۷	۱۵	۳
گلپایگان.....	۱	۰	۵	۰	۱	۱	۴	۱
لنجان.....	۱	۰	۳	۰	۳	۵	۱۱	۳
مبارکه.....	۱	۰	۷	۰	۲	۲	۸	۱
نابین.....	۱	۰	۲	۰	۱	۱	۱	۱
نجف آباد.....	۱	۰	۳	۰	۲	۳	۱۳	۲
نطنز.....	۱	۰	۳	۰	۲	۱	۲	۰

(۱) علت افزایش آمار نسبت به سال گذشته ادغام موسسه تعاونی اعتبار تأمین در بانک انصار می باشد. ماخذ- بانک های استان اصفهان.

۲-۱۴- تعداد موسسات اعتباری غیربانکی در پایان سال

سال و شهرستان	جمع	توسعه	کوثر	ملل	نور
..... ۱۳۸۰
..... ۱۳۸۵
..... ۱۳۹۰
..... ۱۳۹۵	۳۶	۲	۲۲	۷	۵
..... ۱۳۹۶	۳۷	۲	۲۳	۷	۵
..... ۱۳۹۷	۳۷	۲	۲۲	۸	۵
..... ۱۳۹۸	۳۵	۲	۲۰	۸	۵
..... ۱۳۹۹	۳۰	۱	۱۶	۸	۵
..... آران و بیدگل	۰	۰	۰	۰	۰
..... اردستان	۰	۰	۰	۰	۰
..... اصفهان	۱۹	۱	۷	۶	۵
..... برخوار	۰	۰	۰	۰	۰
..... بویین و میاندشت	۰	۰	۰	۰	۰
..... تیران و کرون	۰	۰	۰	۰	۰
..... چادگان	۰	۰	۰	۰	۰
..... خمینی شهر	۱	۰	۱	۰	۰
..... خوانسار	۰	۰	۰	۰	۰
..... خور و بیابانک	۰	۰	۰	۰	۰
..... دهقان	۰	۰	۰	۰	۰
..... سمیرم	۰	۰	۰	۰	۰
..... شاهین شهر و میمه	۲	۰	۱	۱	۰
..... شهرضا	۱	۰	۱	۰	۰
..... فریدن	۰	۰	۰	۰	۰
..... فریدونشهر	۰	۰	۰	۰	۰
..... فلاورجان	۰	۰	۰	۰	۰
..... کاشان	۳	۰	۲	۱	۰
..... گلپایگان	۰	۰	۰	۰	۰
..... لنجان	۲	۰	۲	۰	۰
..... مبارکه	۱	۰	۱	۰	۰
..... نایین	۰	۰	۰	۰	۰
..... نجف آباد	۱	۰	۱	۰	۰
..... نطنز	۰	۰	۰	۰	۰

ماخذ - موسسات مالی و اعتباری استان اصفهان.

۳-۱۴ - تعداد و مانده انواع سپرده نزد بانکها در پایان سال (میلیون ریال)

اقتصاد نوین		آینده		جمع کل		سال و نوع سپرده
مبلغ	تعداد	مبلغ	تعداد	مبلغ	تعداد	
...	...	×	×	۱۸۶۳۷۵۹۷	۶۱۴۹۶۶۸ ۱۳۸۰
۱۵۰۷۰۰۰	۱۲۱۵۵۴	×	×	۷۶۵۷۶۸۰۸	۱۰۲۷۸۱۹۳ ۱۳۸۵
۵۲۵۴۱۲۰	۲۲۰۶۶۸	۱۷۳۰۶۲۹	۷۶۹۰	۲۱۰۷۵۷۷۳۴	۲۲۸۱۵۳۸۴ ۱۳۹۰
۱۴۰۶۷۱۸۳	۲۵۵۵۷۱	۱۷۵۳۷۳۴۷	...	۷۰۶۰۰۴۸۶۳	۲۹۰۵۹۰۳۶ ۱۳۹۵
۱۳۵۴۰۰۶۹	۲۶۶۳۷۸	۷۹۰۴۶۴۲۴۰	۳۰۳۱۹۸۰۰ ۱۳۹۶
۱۳۴۹۱۳۸۷	۲۷۱۶۵۱	۹۴۰۵۱۹۰۷۵	۳۰۴۵۷۱۰۸ ۱۳۹۷
۲۲۸۷۹۸۵۷	۱۵۱۸۵۱	۱۳۰۱۶۰۴۳۴۵	۳۱۲۳۸۴۱۷ ۱۳۹۸
۳۳۱۰۷۰۹۶	۱۶۶۹۵۴	۱۷۲۰۳۴۶۴۷۵	۳۷۲۷۷۱۵۰ ۱۳۹۹
۹۲۷۳۸۸۴	۱۹۱۷۸	۳۳۵۰۹۲۳۸۱	۸۱۴۹۸۳ قرض الحسنه جاری
۴۵۸۱۴۵	۴۲۰۸۰	۱۰۳۶۷۲۲۰۰	۱۲۱۴۹۳۵۷ قرض الحسنه پس انداز
۴۷۲۱۸۷۶	۹۲۰۸۲	۵۶۶۶۰۶۵۲۲	۱۱۰۲۸۶۷۷ سرمایه گذاری کوتاه مدت
۱۸۳۶۳۳۴۱	۱۳۴۹۰	۶۹۰۲۰۷۶۹۴	۴۲۷۸۰۴۵ سرمایه گذاری بلند مدت
۲۸۹۸۵۰	۱۲۴	۲۴۷۶۷۶۷۱	۱۰۰۶۰۸۸ سایر

پارسیان		ایران زمین		انصار		سال و نوع سپرده
مبلغ	تعداد	مبلغ	تعداد	مبلغ	تعداد	
×	×	×	×	×	× ۱۳۸۰
۳۱۹۶۲۶۶	۶۷۱۵۱	×	×	×	× ۱۳۸۵
...	...	×	×	۳۸۱۹۸۳۹	۴۸۳۳۹۰ ۱۳۹۰
۱۱۶۲۹	۲۵۱۰۹۰	۵۵۶۱۷۴۵	۱۵۹۶۲	۱۱۵۷۵۵۱۰	۶۷۵۴۳۶ ۱۳۹۵
...	...	۷۲۳۸۵۵۲	۳۶۶۰۸	۱۴۶۳۰۱۸۰	۷۳۹۶۲۵ ۱۳۹۶
...	...	۷۲۲۱۶۳۰	۱۰۹۸۸	۱۵۶۲۴۹۶۰	۸۱۵۴۲۲ ۱۳۹۷
...	...	۷۳۸۰۵۵۴	۲۸۷۵۵	۳۶۸۱۲۲۹۷ ^(۱)	۱۱۱۰۷۷۹ ۱۳۹۸
...	...	۷۹۸۱۶۲۲۲	۳۲۰۴۸۱	۵۰۵۹۰۱۹۹	۱۱۱۵۸۱۶۴ ۱۳۹۹
...	...	۱۶۳۹۰۰	۸۷۱۳	۱۰۷۹۹۴۲۵	۲۴۰۵۱۱ قرض الحسنه جاری
...	...	۶۸۶۷	۴۱۳	۲۹۲۳۱۵۲	۴۹۵۰۳۷ قرض الحسنه پس انداز
...	...	۱۴۹۴۶۵۰	۲۶۷۶	۸۶۸۴۸۱۳	۲۸۱۷۳۶ سرمایه گذاری کوتاه مدت
...	...	۶۳۲۰۸۰۵	۲۰۲۴۶	۲۷۶۷۰۰۸۹	۹۸۱۰۸ سرمایه گذاری بلند مدت
...	۵۱۲۷۲۰	۴۷۲ سایر



۳-۱۴- تعداد و مانده انواع سپرده نزد بانکها در پایان سال (دنباله) (میلیون ریال)

سال و نوع سپرده	پاسارگاد		پست بانک		تجارت	
	تعداد	مبلغ	تعداد	مبلغ	تعداد	مبلغ
..... ۱۳۸۰	×	×	۴۷۰۹۶۸	۱۶۹۱۵۹۴
..... ۱۳۸۵	۹۳۳۰	۴۶۲۷۴۳	۶۷۳۹۹	۱۱۳۲۹۰	۸۰۶۹۵۷	۵۹۷۹۱۷۱
..... ۱۳۹۰	۷۴۶۵۷	۲۹۰۳۶۸۰	۶۷۲۸۸۳	۶۵۵۷۲۲	۱۲۷۳۴۹۷	۳۲۲۱۶۵۸۶
..... ۱۳۹۵	...	۷۳۵۴۹۰۵	۱۰۱۶۰۶۶	۲۳۲۶۲۶۱	۱۶۷۶۰۳۷	۶۲۸۱۰۶۵۸
..... ۱۳۹۶	...	۸۶۶۲۳۶۵	۱۰۴۱۲۵۵	۲۲۶۰۹۵۸	۱۷۲۳۱۲۸	۶۱۰۵۵۱۰۷
..... ۱۳۹۷	...	۱۲۳۶۰۱۰۶	...	۴۲۶۱۸۲۶	۱۷۸۹۷۴۳	۷۲۰۵۷۲۸۰
..... ۱۳۹۸	۳۴۰۹۵۴	۸۲۷۲۹۷۰	۱۳۹۲۶۷۱	۹۱۰۵۴۲۷۰
..... ۱۳۹۹	+++	+++	۴۲۴۷۰	۲۱۷۷۰۲۸۰	۱۴۶۶۷۰۴	۱۲۹۸۵۴۶۰۳
قرض الحسنه جاری.....	۳۰۰۵۷	۱۴۵۱۱۶۲۰	۴۶۲۳۷۲	۴۳۲۳۶۰۸
قرض الحسنه پس انداز....	۱۸۲۴	۴۱۵۳۸۷	۵۰۸۴۰۶	۵۰۹۳۸۷۶
سرمایه گذاری کوتاه مدت...	۷۶۰۰	۴۷۲۹۸۳۰	۴۰۳۰۹۱	۲۷۴۰۳۳۶۶
سرمایه گذاری بلند مدت..	۲۹۴۴	۱۸۷۹۴۵۸	۹۱۶۶۴	۵۳۳۳۹۳۱۰
سایر.....	۴۵	۲۳۳۹۸۵	۱۱۷۱	۷۷۴۴۴۳

سال و نوع سپرده	توسعه تعاون		توسعه صادرات		حکمت ایرانیان	
	تعداد	مبلغ	تعداد	مبلغ	تعداد	مبلغ
..... ۱۳۸۰	×	×	۱۳۰۷	۲۹۰۰۰	×	×
..... ۱۳۸۵	×	×	۳۱۷۱	۱۰۰۵۲۲	×	×
..... ۱۳۹۰	۶۱۱۸۴	۴۴۸۶۵۱	۵۲۳۷	۹۸۴۷۳۷	×	×
..... ۱۳۹۵	۱۹۶۹۷۹	۳۸۱۵۲۱۱	۵۹۲۸	۵۲۰۹۵۸	۵۰۵۰۵	۱۴۹۶۳۷۶
..... ۱۳۹۶	۲۱۸۸۸۴	۵۲۶۵۲۶۱	۶۳۷۲	۶۲۳۹۷۰	۷۶۲۹۱	۱۵۰۸۷۸۴
..... ۱۳۹۷	۲۴۶۲۸۷	۶۲۰۴۱۳۴	۶۶۵۰	۱۱۱۴۰۶۵	۸۲۸۰۸	۱۳۱۹۹۲۵
..... ۱۳۹۸	۲۸۰۳۳۵	۱۰۵۲۷۲۷۳	۶۹۰۰	۱۰۴۵۱۳۲	۸۴۰۲۴	۱۳۳۶۲۲۸
..... ۱۳۹۹	۲۹۵۵۵۳	۱۱۹۷۲۷۶۱	۵۰۸۵	۱۱۵۱۵۳۸	۸۸۱۹۲	۱۷۲۷۳۶۵
قرض الحسنه جاری.....	۷۹۹۰۳	۴۰۱۶۳۸۶	۹۹۴	۵۰۵۷۳۳	۳۲۴۰۹	۴۵۱۳۷۵
قرض الحسنه پس انداز.....	۱۵۰۳۴۰	۱۷۵۰۱۱۲	۱۶۷۱	۹۹۷۳۷	۲۵۹۲۴	۱۴۸۸۹۲
سرمایه گذاری کوتاه مدت.....	۶۳۱۴۶	۳۹۸۰۵۰۲	۲۰۶۱	۷۳۰۰۳	۲۹۰۷۹	۷۸۹۸۸۶
سرمایه گذاری بلند مدت.....	۲۱۳۶	۱۴۷۹۶۰۶	۲۰۹	۴۶۷۲۵۸	۷۱۱	۱۹۵۶۵۰
سایر.....	۲۸	۷۴۶۱۵۵	۱۵۰	۵۸۰۷	۶۹	۱۴۱۵۶۲



۱۴- بازارهای مالی ۵۴۷

۱۴-۳- تعداد و مانده انواع سپرده نزد بانکها در پایان سال (دنباله) (میلیون ریال)

سامان		رفاه کارگران		دی		سال و نوع سپرده
تعداد	مبلغ	تعداد	مبلغ	تعداد	مبلغ	
×	×	۹۱۲۵۳۵	۲۴۴۳۱۲	×	×	۱۳۸۰
۱۱۶۰۱۰۹	۵۳۴۰۱	۲۹۱۵۲۰۰	۵۳۰۰۶۶	×	×	۱۳۸۵
۲۴۹۱۹۱۸	...	۶۷۹۸۸۹۱	۵۹۴۳۶۶	×	×	۱۳۹۰
۹۰۰۰۰۰۰	۷۰۰۰۰	۳۷۹۹۲۲۴۱	۱۹۱۰۸۴۷	۴۳۳۹۰۹۵	۱۰۲۰۴۷	۱۳۹۵
۱۱۸۰۰۰۰۰	۸۵۰۰۰	۴۵۰۶۳۳۰۵	۲۰۱۲۲۵۴	۳۰۱۲۷۱۰	۱۰۳۴۷۲	۱۳۹۶
۱۷۰۰۰۰۰۰	۱۳۵۰۰۰	۵۸۴۳۳۰۲۶	۲۱۹۸۷۱۳	۴۵۶۰۳۶۳	۱۱۳۰۴۰	۱۳۹۷
...	...	۹۰۸۱۱۱۷۵	۲۳۴۵۵۰۵	۶۸۱۸۳۰۵	۱۲۳۳۷۸	۱۳۹۸
...	...	۱۱۰۱۳۴۳۳۱	۲۲۱۷۵۵۹	۲۰۰۰۸۷۶۶	۱۳۵۵۰۱	۱۳۹۹
...	...	۲۵۳۳۸۵۶۷	۱۰۵۹۹۸۳	۴۶۵۲۵۲	۷۰۰۵	قرض الحسنه جاری
...	...	۵۹۲۵۴۶۱	۷۵۸۴۲۱	۱۸۹۳۰۱	۱۸۶۵۲	قرض الحسنه پس انداز
...	...	۲۱۳۱۸۲۳۱	۳۱۲۱۶۱	۸۳۸۳۸۲۱	۱۰۵۷۹۳	سرمایه گذاری کوتاه مدت
...	...	۵۲۶۴۵۴۷۷	۸۶۹۹۴	۱۰۹۲۴۳۹۱	۴۰۵۱	سرمایه گذاری بلند مدت
...	...	۴۹۰۶۵۹۵	...	۴۶۰۰۱	...	سایر

سینا		سرمایه		سپه		سال و نوع سپرده
تعداد	مبلغ	تعداد	مبلغ	تعداد	مبلغ	
×	×	×	×	۲۳۹۶۱۳۸	...	۱۳۸۰
...	...	۳۵۶۱۹	۶۳۵	۱۰۶۲۳۲۳۵	۸۳۸۶۷۲	۱۳۸۵
۴۵۰۶۷۸۶	۲۶۴۳۳۷	۲۳۲۰۹۳۸	۲۲۲۴۷	۱۴۶۲۵۲۷۴	۲۱۹۴۸۱۵	۱۳۹۰
۱۲۹۱۷۷۲۳	۳۳۱۳۹۴	۷۷۵۴۷۰۹	۷۹۵۰۶	۴۶۶۷۰۰۲۳	۳۲۳۷۲۰۹	۱۳۹۵
۱۵۰۱۱۰۸۵	۳۳۱۲۵۴	۸۲۴۴۰۸۸	۹۰۶۶۱	۶۴۸۳۹۶۴۴	۳۸۶۱۷۷۸	۱۳۹۶
۱۶۹۵۶۳۴۳	۳۴۲۵۷۰	۸۷۱۰۶۳۳	۹۴۲۹۴	۸۱۷۷۳۲۰۶	۴۰۶۵۸۷۶	۱۳۹۷
۱۸۹۵۶۱۱۷	۳۶۱۶۵۲	۸۹۲۴۰۷۱	۹۵۹۷۹	۹۸۹۹۴۸۴۵	۴۵۴۹۷۹۶	۱۳۹۸
۲۸۳۴۰۹۲۳	۵۳۶۹۶۴	۹۸۲۷۳۵۹	۹۸۱۸۹	۱۲۴۴۳۸۷۷۱	۶۹۰۳۸۴۱	۱۳۹۹
۳۴۰۷۱۲۴	۱۴۳۰۴۴	۴۷۹۲۵۸	۱۲۴۲۵	۲۴۲۱۱۶۳۲	۱۷۹۲۷۴۶	قرض الحسنه جاری
۳۳۳۳۰۰	۳۳۳۴۴	۴۶۰۳۴	۶۸۸۶	۶۲۲۱۳۵۰	۲۲۰۱۷۹۱	قرض الحسنه پس انداز
۴۵۳۶۹۶۳	۱۷۵۲۸۶	۱۵۲۳۸۴۰	۷۲۴۵۹	۴۰۶۰۲۵۶۷	۲۴۶۰۹۸۸	سرمایه گذاری کوتاه مدت
۱۶۶۱۸۳۳۹	۴۷۵۸۲	۷۶۱۵۳۸۲	۶۲۷۰	۵۱۶۸۶۲۵۲	۴۴۸۳۱۶	سرمایه گذاری بلند مدت
۳۴۴۵۱۹۷	۱۳۷۸۰۸	۱۶۲۸۴۵	۱۴۹	۱۷۱۶۹۷۰	...	سایر



۳-۱۴- تعداد و مانده انواع سپرده نزد بانکها در پایان سال (دنباله) (میلیون ریال)

سال و نوع سپرده		شهر		صادرات		صنعت و معدن	
تعداد	مبلغ	تعداد	مبلغ	تعداد	مبلغ	تعداد	مبلغ
.....	۱۳۸۰	×	×	۲۲۰۱۱۸۱	۴۳۶۷۱۳۱	×	×
.....	۱۳۸۵	×	×	۲۳۰۷۵۹۷	۱۲۲۱۶۹۱۸	۱۷۵۰	۱۴۳۰۴۴
.....	۱۳۹۰	۲۷۴۵۷	۸۹۹۴۷۵	۳۳۲۱۸۴۳	۳۲۸۴۵۳۷۴	۶۴۲۶	۴۷۶۷۵۳
.....	۱۳۹۵	...	۱۹۷۱۷۹۱۸	۴۴۱۱۴۵۵	۹۰۶۴۲۵۶۹	۱۰۹۹۸	۱۷۹۸۵۶۹
.....	۱۳۹۶	...	۲۹۷۰۸۴۱۸	۴۶۶۲۱۱۸	۹۴۸۵۵۲۶۸	۱۱۳۴۸	۳۵۲۷۷۵۲
.....	۱۳۹۷	...	۳۵۸۴۷۴۸۸	۴۸۶۴۳۳۷	۱۱۰۸۱۴۵۸۹	۱۲۱۹۷	۳۱۸۶۳۹۸
.....	۱۳۹۸	...	۶۲۲۹۹۷۱۶	۴۰۷۰۱۶۵	۱۷۱۰۴۹۴۰۴	۱۰۵۰۰	۴۶۶۱۱۶۳
.....	۱۳۹۹	...	۹۲۳۰۹۶۱۶	۴۲۰۶۶۷۹	۱۹۵۵۱۸۸۱۵	۱۴۷۳۶	۱۰۸۴۷۳۵۲
.....	قرض الحسنه جاری	...	۹۳۲۲۴۵۶	۱۰۴۶۱۷۰	۵۴۵۶۳۶۱۹	۲۷۶۹	۱۵۸۱۶۵۶
.....	قرض الحسنه پس انداز	...	۱۰۴۷۲	۱۸۵۱۷۳۹	۲۰۲۷۹۵۱۴	۴۰۰۷	۲۰۱۵۹
.....	سرمایه گذاری کوتاه مدت	...	۱۳۴۶۸۹۴۵	۱۰۳۷۷۸۴	۶۵۷۲۵۰۱۴	۶۹۹۳	۲۲۷۸۸۸۹
.....	سرمایه گذاری بلندمدت	...	۶۹۴۵۷۷۴۳	۲۷۰۵۴۳	۵۴۷۷۸۵۴۵	۹۶۷	۶۱۷۳۹۲۵
.....	سایر	۰	۰	۴۴۳	۱۷۲۱۲۳	...	۷۹۳۷۱۳

سال و نوع سپرده		قوامین		کارآفرین		کشاورزی	
تعداد	مبلغ	تعداد	مبلغ	تعداد	مبلغ	تعداد	مبلغ
.....	۱۳۸۰	×	×	×	×	۷۳۷۱۱۶	۸۱۳۰۱۷
.....	۱۳۸۵	×	×	۱۳۶۹۶	۱۰۰۶۰۵۳	۱۹۲۶۳۰۰	۵۲۹۴۴۲۳
.....	۱۳۹۰	×	×	۲۱۴۸۲	۱۵۲۷۲۹۲	۲۷۶۵۳۱۱	۱۰۹۳۴۶۸۶
.....	۱۳۹۵	۴۳۹۵۳۵	۵۲۳۴۸۸۹۳	...	۴۵۷۰۳۰۲	۳۱۸۲۱۴۶	۲۷۶۲۸۰۰۸
.....	۱۳۹۶	۴۷۰۳۸۳	۶۳۴۸۹۸۷۴	...	۶۶۰۴۳۸۹	۴۰۰۶۸۲۰	۲۵۶۳۷۳۴۴
.....	۱۳۹۷	۵۱۷۶۱۹	۷۰۴۴۵۰۰۸	...	۷۱۴۷۸۵۴	۳۲۵۵۱۵۶	۳۷۳۷۹۸۱۷
.....	۱۳۹۸	۶۵۹۰۸۴	۸۶۱۴۳۷۸۷	...	۱۰۴۰۵۹۴۷	۳۰۸۹۲۰۲	۶۶۲۲۴۰۲۰
.....	۱۳۹۹	۴۰۹۸۱۷۵	۹۸۱۵۹۳۱۷	...	۱۶۶۹۰۶۹۷	۳۱۱۷۲۳۲	۹۵۲۱۹۴۳۷
.....	قرض الحسنه جاری	۱۹۵۹	۴۶۹۸۳	...	۲۱۶۱۸۰۰	۹۲۱۱۵۱	۱۹۰۷۱۸۶۵
.....	قرض الحسنه پس انداز	۲۳۰۰	۵۵۰۷۹۴	...	۲۵۹۷۲	۱۳۳۹۴۷۳	۶۱۴۱۳۶۸
.....	سرمایه گذاری کوتاه مدت	۳۵۵۳۹۳	۸۵۱۱۱۶۴۲	...	۱۸۶۱۹۱۰	۶۳۰۱۸۷	۲۶۵۱۶۹۷۷
.....	سرمایه گذاری بلندمدت	۵۰۰۴۳	۱۱۹۸۴۵۸۰	...	۱۲۵۲۵۰۶۷	۲۲۶۴۱۱	۴۳۴۸۹۲۲۷
.....	سایر	۱۸۰	۴۳۱۱۸	...	۱۱۵۹۴۸	۰	۰



۱۴-۳- تعداد و مانده انواع سپرده نزد بانکها در پایان سال (دنباله) (میلیون ریال)

سال و نوع سپرده	گردشگری		مسکن		ملت	
	تعداد	مبلغ	تعداد	مبلغ	تعداد	مبلغ
..... ۱۳۸۰	×	×	۴۱۵۴۲۲	۱۱۰۴۰۵۰	...	۲۰۸۳۸۷۳
..... ۱۳۸۵	×	×	۶۸۶۸۸۳	۴۹۸۶۱۱۹	...	۱۱۴۵۸۶۴۲
..... ۱۳۹۰	×	×	۳۰۳۷۱۳۷	۱۲۴۵۷۰۹۲	۲۹۰۵۳۷۴	۳۴۲۳۸۱۷۷۹
..... ۱۳۹۵	۱۳۷۶۴	۳۶۷۵۸۹۰	۱۶۰۱۸۱۰	۳۷۵۹۰۰۰۰	۴۳۷۳۱۷۵	۶۹۴۹۲۲۵۵
..... ۱۳۹۶	۱۶۵۲۷	۳۳۲۸۷۰۱	۱۶۹۳۴۶۷	۴۴۳۳۳۹۶۴	۳۴۰۱۸۱۳	۸۰۱۸۸۴۹۱
..... ۱۳۹۷	۲۵۸۸۵	۸۲۷۵۳۳۸	۱۸۶۳۲۲۴	۴۷۳۷۹۰۱۱	۴۱۱۸۱۷۴	۹۵۷۲۹۶۹۰
..... ۱۳۹۸	۳۲۲۶۳	۱۰۸۴۱۱۴۷	۱۹۵۸۹۵۷	۵۳۲۷۴۳۲۵	۴۴۴۹۱۴۶	۱۳۵۶۴۷۲۶۵
..... ۱۳۹۹	۴۶۲۳۵	۹۸۵۹۱۹۱	۲۰۳۸۱۵۴	۶۶۶۲۰۵۶۲	۷۲۱۳۰۴۴	۲۰۷۷۲۷۸۲۶
قرض الحسنه جاری	۱۵۵۰	۹۷۱۵۸	۱۲۴۵۸۶	۲۲۶۷۸۳۰	۱۹۸۵۴۷۲	۴۶۷۵۳۵۳۹
قرض الحسنه پس انداز	۶۱۰۴	۸۹۷۰۲	۱۵۶۸۱۹	۲۴۳۰۸۱۶	۱۰۶۳۴۷۴	۱۳۴۴۲۲۳۱
سرمایه گذاری کوتاه مدت	۳۷۶۸۸	۲۸۳۵۲۶۱	۶۸۹۷۵۴	۳۵۵۷۹۲۹۵	۲۱۴۶۹۸۵	۶۲۴۲۲۲۶۸
سرمایه گذاری بلند مدت ..	۸۹۰	۶۸۳۵۳۷۰	۵۶۷۱۵۴	۲۳۷۶۶۳۹۳	۱۶۵۱۶۳۶	۸۱۰۶۵۳۶۸
..... سایر	۳	۱۷۰۰	۴۹۹۷۸۱	۲۵۷۶۲۲۸	۳۶۵۴۷۷	۴۲۴۴۴۲۰

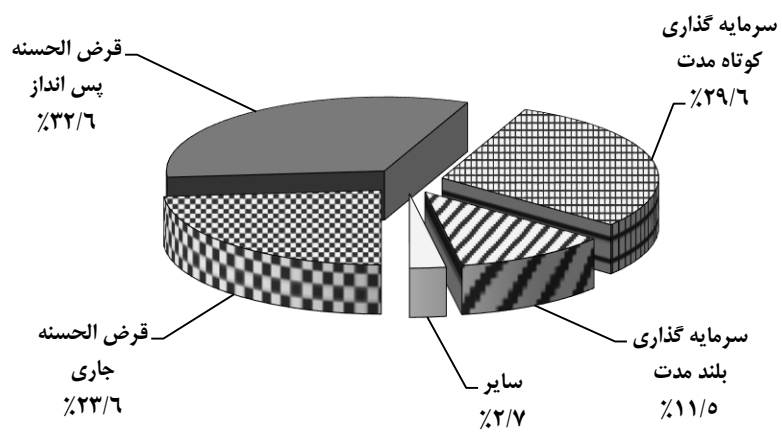
سال و نوع سپرده	ملی		مهر اقتصاد	
	تعداد	مبلغ	تعداد	مبلغ
..... ۱۳۸۰	۲۰۷۹۳۶۲	۵۲۴۰۲۵۹	×	×
..... ۱۳۸۵	۲۸۴۴۶۳۱	۱۵۳۷۸۴۵۴	×	×
..... ۱۳۹۰	۴۸۵۵۳۸۳	۲۸۶۲۰۵۱۲	×	×
..... ۱۳۹۵	۵۱۵۱۵۷۶	۹۷۱۴۵۹۴۳
..... ۱۳۹۶	۵۴۶۴۳۵۴	۱۲۰۹۴۵۶۹۴
..... ۱۳۹۷	۵۶۲۷۴۷۴	۱۳۸۷۲۸۱۹۹
..... ۱۳۹۸	۵۷۴۸۹۱۸	۲۲۰۹۰۱۰۰۰	۱۷۵۸۲۸۲	۷۶۳۴۳۴۷۷
..... ۱۳۹۹	۵۷۷۲۸۵۲	۳۰۳۱۵۰۶۳۵	۱۳۵۳۴۲۹	۷۴۳۸۲۸۲۳
قرض الحسنه جاری	۸۰۲۳۷۹	۶۱۲۰۵۷۲۹	۳۹۶۰۷	۷۲۹۷۸۹
قرض الحسنه پس انداز	۲۹۷۷۹۷۳	۳۵۷۴۸۱۳۵	۵۰۲۷۱۹	۱۵۲۱۴۲۳
سرمایه گذاری کوتاه مدت	۱۳۷۷۲۴۶	۸۶۱۴۰۰۶۵	۷۳۸۴۸۹	۵۶۴۲۲۹۱۸
سرمایه گذاری بلند مدت	۶۱۵۲۵۴	۱۱۵۲۴۲۶۷۵	۷۲۴۲۶	۱۵۶۸۴۴۳۳
..... سایر	...	۳۸۱۴۰۳۱	۱۸۸	۲۴۲۶۰

(۱) علت افزایش آمار نسبت به سال گذشته ادغام موسسه تعاونی اعتبار ثامن در بانک انصار می باشد.

(۲) علت کاهش آمار نسبت به سال های گذشته به روز رسانی آمار در سامانه جدید بانک می باشد.

ماخذ- بانک های استان اصفهان.

۱-۱۴- توزیع تعداد انواع سپرده نزد بانکها در پایان سال ۱۳۹۹



منبع: جدول ۳-۱۴

۴-۱۴- مانده انواع سپرده نزد بانکها برحسب شهرستان در پایان سال (میلیون ریال)

سال و شهرستان	جمع	آینده	اقتصاد نوین	انصار	ایران زمین
..... ۱۳۸۰	۱۸۶۳۷۵۹۷	×	...	×	×
..... ۱۳۸۵	۷۶۵۷۶۸۰۸	×	۱۵۰۷۰۰۰	×	×
..... ۱۳۹۰	۲۱۰۷۵۷۷۳۴	۱۷۳۰۶۲۹	۵۲۵۴۱۲۰	۳۸۱۹۸۳۹	×
..... ۱۳۹۵	۷۰۶۰۰۴۸۶۳	۱۷۵۳۷۳۴۷	۱۴۰۶۷۱۸۳	۱۱۵۷۵۵۱۰	۵۵۶۱۷۴۵
..... ۱۳۹۶	۷۹۰۴۶۴۲۴۰	...	۱۳۵۴۰۰۶۹	۱۴۶۳۰۱۸۰	۷۳۲۸۵۵۲
..... ۱۳۹۷	۹۴۰۵۱۹۰۷۵	...	۱۳۴۹۱۳۸۷	۱۵۶۳۴۹۶۰	۷۳۲۱۶۳۰
..... ۱۳۹۸	۱۳۰۱۶۰۴۳۴۵	...	۲۲۸۱۷۹۸۵۷	۳۶۸۱۲۲۹۷ ^(۱)	۷۳۸۰۵۵۴
..... ۱۳۹۹	۱۷۲۰۳۴۶۷۵۰	+++	۳۳۱۰۷۰۹۶	۵۰۵۹۰۱۹۹	۷۹۸۶۳۳۲
آران و بیدگل	۱۷۴۲۳۳۰۷	۹۶۲۵۷۹	۲۹۷۸۱۰
اردستان	۱۵۲۵۴۲۵۴	۸۸۴۲۰۱	.
اصفهان	۱۰۸۴۹۴۹۷۷۱	...	۲۴۹۰۰۳۶۱	۲۷۴۴۵۶۱۷	۶۰۶۳۹۲۲
برخوار	۱۹۳۴۶۱۵۰
بویین و میاندشت ...	۲۲۰۵۹۰۴
تیران و کرون	۱۶۰۰۷۳۵۱	۱۰۲۵۶۸۹	.
چادگان	۳۰۷۳۷۷۷
خمینی شهر	۶۱۲۰۵۱۹۰	...	۸۱۵۸۱۶	۲۲۷۸۳۰۱	۸۰۰۰
خوانسار	۹۳۳۷۸۵۷
خور و بیابانک	۳۲۵۸۵۰۸
دهاقان	۵۲۰۶۸۳۶
سمیرم	۹۳۱۸۱۷۰	۴۶۵۵۳۹	.
شاهین شهر و میمه ...	۵۱۱۱۰۶۸۸	...	۱۴۷۷۹۲۹	۱۴۵۱۷۴۴	۴۰۰۵۵۰
شهرضا	۳۸۳۴۷۴۰۱	...	۸۰۰۷۳۶	۲۱۱۴۵۶۹	۵۱۰۲۵۰
فریدن	۱۰۰۴۱۳۷۴	۴۵۲۸۷۰	.
فریدونشهر	۴۰۴۵۶۶۳
فلاورجان	۳۶۰۸۱۲۶۲	۶۴۰۰۳۵	.
کاشان	۱۰۹۹۴۱۳۷۹	...	۱۹۵۵۳۳۸	۶۴۸۳۰۸۶	۴۲۳۷۹۰
گلپایگان	۲۵۰۹۳۱۲۷	...	۹۳۷۲۷۰	۱۴۳۳۲۳۴	۲۰۱۹۰۰
لنجان	۵۷۴۸۰۱۴۲	۶۱۵۱۷۲	.
مبارکه	۴۴۵۷۵۹۲۹	...	۱۲۴۷۷۷۳	۶۷۱۶۹۳	.
نابین	۱۵۵۵۷۳۵۵	۸۶۰۹۴۴	.
نجف آباد	۶۹۴۸۲۳۸۷	...	۹۷۱۸۷۳	۲۸۰۴۹۲۶	.
نطنز	۱۱۷۰۳۶۹۳



۴-۱- مانده انواع سپرده نزد بانک‌ها برحسب شهرستان در پایان سال (دنباله) (میلیون ریال)

سال و شهرستان	پارسیان	پاسارگاد	پست بانک	تجارت	توسعه تعاون
..... ۱۳۸۰	×	×	...	۱۶۹۱۵۹۴	×
..... ۱۳۸۵	۳۱۹۶۲۶۶	۴۶۲۷۴۳	۱۱۳۳۹۰	۵۹۷۹۱۷۱	×
..... ۱۳۹۰	...	۲۹۰۳۶۸۰	۶۵۵۷۲۲	۳۲۲۱۶۵۸۶	۴۴۸۶۵۱
..... ۱۳۹۵	۱۱۶۲۹	۷۳۵۴۹۰۵	۲۳۲۶۲۶۱	۶۲۸۱۰۶۵۸	۲۸۱۵۲۱۱
..... ۱۳۹۶	...	۸۶۶۲۳۶۵	۲۳۶۰۹۵۸	۶۱۰۵۵۱۰۷	۵۲۶۵۲۶۱
..... ۱۳۹۷	...	۱۲۳۶۰۱۰۶	۴۲۶۱۸۲۶	۷۲۰۵۷۲۸۰	۶۲۰۴۱۳۴
..... ۱۳۹۸	۸۲۷۲۹۷۰	۹۱۰۵۴۲۷۰	۱۰۵۲۷۲۷۳
..... ۱۳۹۹	+++	+++	۲۱۷۷۰۲۸۰	۱۲۹۸۵۴۶۰۳	۱۱۹۷۲۷۶۱
..... آران و بیدگل	۱۳۷۱۹۷۲	۲۱۵۶۴۰۸	۴۶۰۴۴۳
..... اردستان	۵۵۰۱۸۲	۶۵۶۳۷۲	۱۴۲۰۹۳
..... اصفهان	۵۱۴۲۲۲۱	۸۱۴۱۰۶۷	۵۱۰۳۰۱۰
..... برخوار	۵۱۸۲۳۷
..... بوئین و میاندشت
..... تیران و کرون	۱۳۰۳۷۱۹	۸۱۸۲۲۴	۳۵۳۷۶۵
..... چادگان	۲۲۹۲۵۸	.	۱۷۸۳۰۹
..... خمینی شهر	۱۳۱۸۳۵۷	۱۸۵۹۲۴۶	۱۸۱۱۷۹
..... خوانسار	۲۹۴۴۲۶	۴۲۰۲۳۶	۲۸۲۸۴۶
..... خور و بیابانک
..... دهاقان	۱۸۴۷۸۶
..... سمیرم	۵۳۴۳۹۴	.	۸۳۶۶۲
..... شاهین شهر و میمه	۱۰۵۴۱۰۲	۳۸۸۷۹۵۵	۶۱۱۸۳۳
..... شهرضا	۶۲۲۶۰۷	۱۸۷۸۶۴۵	۲۲۸۷۲۹
..... فریدن	۳۹۹۱۴۷	۴۶۱۰۷۹	۲۵۲۵۱۵
..... فریدونشهر	۵۰۶۲۱۵	.	.
..... فلاورجان	۱۵۸۶۷۹۷	۷۹۵۲۷۹	۴۸۲۰۳۴
..... کاشان	۱۶۷۹۶۷۷	۱۵۰۳۵۶۳۱	۱۳۲۶۲۰۲
..... گلپایگان	۸۶۶۱۲۷	۷۵۲۱۲۶	۲۴۲۶۹۱
..... لنجان	۶۹۰۳۳۷	۴۲۷۷۷۸۱	۱۱۶۰۳۸
..... مبارکه	۱۲۴۳۹۲۸	۹۰۰۴۵۳	۲۲۴۷۲۰
..... نایین	۷۹۳۷۵۷	۳۴۸۷۳۷	۱۴۱۰۱۷
..... نجف‌آباد	۹۲۲۳۰۲	۶۷۸۱۸۴۸	۶۶۹۳۶۹
..... نطنز	۶۶۰۷۵۵	۶۸۳۵۱۶	۱۸۷۲۸۳



۱۴-۱ مانده انواع سپرده نزد بانکها برحسب شهرستان در پایان سال (دنباله) (میلیون ریال)

سال و شهرستان	توسعه صادرات	حکمت ایرانیان	دی	رفاه کارگران	سامان
..... ۱۳۸۰	۲۹۰۰۰	×	×	۹۱۲۵۳۵	×
..... ۱۳۸۵	۱۰۰۵۲۲	×	×	۲۹۱۵۲۰۰	۱۱۶۰۱۰۹
..... ۱۳۹۰	۹۸۴۳۳۷	×	×	۶۷۹۸۸۹۱	۲۴۹۱۹۱۸
..... ۱۳۹۵	۵۲۰۹۵۸	۱۴۹۶۳۷۶	۴۳۳۹۰۹۵	۳۷۹۹۲۳۴۱	۹۰۰۰۰۰۰
..... ۱۳۹۶	۶۳۳۹۷۰	۱۵۰۸۷۸۴	۳۰۱۲۷۱۰	۴۵۰۶۳۳۰۵	۱۱۸۰۰۰۰۰
..... ۱۳۹۷	۱۱۱۴۰۶۵	۱۳۱۹۹۲۵	۴۵۶۰۳۶۳	۵۸۴۳۳۰۲۶	۱۷۰۰۰۰۰۰
..... ۱۳۹۸	۱۰۴۵۱۳۲	۱۳۳۶۲۲۸	۶۸۱۸۳۰۵	۹۰۸۱۱۱۷۵	...
..... ۱۳۹۹	۱۱۵۱۵۳۸	۱۷۲۷۳۶۵	۲۰۰۰۸۷۶۶	۱۱۰۱۳۴۳۳۱	۰۰۰
..... آران و بیدگل	.	.	.	۱۳۶۷۲۴۵	...
..... اردستان	.	.	.	۵۶۹۰۲۰	...
..... اصفهان	۱۱۵۱۵۳۸	۱۲۵۶۹۹۴	۱۷۵۷۹۵۳۶	۶۸۲۴۷۳۱۰	...
..... برخوار	.	.	.	۲۲۱۲۹۰۵	...
..... بوبین و میاندشت
..... تیران و کرون	.	.	.	۱۰۷۳۹۲۷	...
..... چادگان	.	.	.	۴۹۹۶۶۸	...
..... خمینی شهر	.	.	.	۳۱۱۶۵۹۹	...
..... خوانسار	.	.	.	۷۸۰۸۰۷	...
..... خور و بیابانک
..... دهاقان	.	.	.	۶۴۹۵۵۰	...
..... سمیرم	.	.	.	۳۲۵۱۴۳	...
..... شاهین شهر و میمه	۱۹۹۰۵۹	.	.	۴۰۸۴۹۳۹	...
..... شهرضا	۱۳۳۲۸۴	.	.	۱۳۶۰۴۵۱	...
..... فریدن	.	.	.	۶۳۸۸۱۷	...
..... فریدونشهر	.	.	.	۶۴۶۸۸۴	...
..... فلاورجان	.	.	.	۲۰۵۱۹۵۹	...
..... کاشان	۱۳۸۰۲۸	۲۴۲۹۲۳۰	.	۹۷۲۶۴۰۳	...
..... گلپایگان	.	.	.	۱۶۵۹۷۴۵	...
..... لنجان	.	.	.	۳۱۰۰۶۹۷	...
..... مبارکه	.	.	.	۲۲۹۸۴۸۰	...
..... نایین	.	.	.	۱۰۳۷۹۳۰	...
..... نجف آباد	.	.	.	۴۲۲۰۲۳۳	...
..... نطنز	.	.	.	۴۶۵۵۴۹	...



۴-۱۴- مانده انواع سپرده نزد بانک‌ها برحسب شهرستان در پایان سال (دنباله) (میلیون ریال)

صادرات	شهر	سینا	سرمایه	سپه	سال و شهرستان
۴۳۶۷۱۳۱	×	×	×	۲۳۹۶۱۳۸ ۱۳۸۰
۱۲۳۱۶۹۱۸	×	...	۳۵۶۱۹	۱۰۶۲۳۳۵ ۱۳۸۵
۳۲۸۴۵۲۷۴	۸۹۹۴۷۵	۴۵۰۶۷۸۶	۲۳۲۰۹۳۸	۱۴۶۲۵۲۷۴ ۱۳۹۰
۹۰۶۴۲۵۶۹	۱۹۷۱۷۹۱۸	۱۲۹۱۷۷۲۳	۷۷۵۴۷۰۹	۴۶۶۷۰۰۲۳ ۱۳۹۵
۹۴۸۵۵۲۶۸	۲۹۷۰۸۴۱۸	۱۵۰۱۱۰۸۵	۸۲۴۴۰۸۸	۶۴۸۳۹۶۴۴ ۱۳۹۶
۱۱۰۸۱۴۵۸۹	۳۵۸۴۷۴۸۸	۱۶۹۵۶۳۴۳	۸۷۱۰۶۳۳	۸۱۷۷۳۲۰۶ ۱۳۹۷
۱۷۱۰۴۹۴۰۴	۶۲۲۹۹۷۱۶	۱۸۹۵۶۱۱۷	۸۹۲۴۰۷۱	۹۸۹۹۴۸۴۵ ۱۳۹۸
۱۹۵۵۱۸۱۱۵	۹۲۳۵۹۶۱۶	۲۸۳۴۰۹۲۳	۹۸۲۷۳۵۹	۱۲۴۴۳۸۱۷۱ ۱۳۹۹
۱۳۳۲۵۶۹	.	.	.	۱۱۹۱۵۷۶ آران و بیدگل
۲۴۳۱۹۵۴	.	۵۰۹۹۴۲	.	۸۷۷۶۹۱ اردستان
۱۱۳۱۶۷۶۹۷	۸۸۴۱۳۱۷۷	۱۷۱۴۹۶۶۴	۷۲۸۱۵۳۹	۷۵۷۱۵۷۹۷ اصفهان
۵۹۲۷۵۸۵	.	.	.	۱۸۵۷۶۵۲ برخوار
.	.	.	.	۴۰۵۴۴۱ بوبین و میاندشت
۱۲۴۲۵۷۲	.	.	.	۹۱۲۳۳۰ تیران و کرون
.	.	.	.	۴۹۹۰۷۳ چادگان
۶۷۳۴۱۶۵	.	۹۲۷۴۶۹	۷۶۹۸۷۸	۶۸۵۱۴۲۱ خمینی شهر
۶۳۴۸۹۳	.	.	.	۱۰۶۲۴۳۷ خوانسار
. خور و بیابانک
۵۷۳۱۴۱	.	.	.	۴۹۲۸۵۳ دهاقان
۳۶۴۷۸۹	.	.	.	۴۶۲۰۷۳ سمیرم
۳۴۵۵۴۲۴	.	۸۶۳۳۶۲	.	۳۶۴۰۴۹۱ شاهین شهر و میمه
۲۷۴۶۰۲۲	.	۱۰۱۹۶۰۹	۱۱۳۴۶۰۸	۴۰۲۳۴۲۰ شهرضا
۱۲۳۹۹۵۳	.	.	.	۴۱۴۰۸۹ فریدن
.	.	.	.	۲۶۱۷۲۹ فریدونشهر
۴۲۱۳۵۳۶	.	.	.	۳۳۳۳۳۹۱ فلاورجان
۱۵۳۱۳۸۳۴	۱۷۰۳۶۹۸	۲۵۴۹۳۸۹	۶۴۱۳۳۴	۴۴۶۵۶۸۵ کاشان
۲۱۱۵۱۵۰	.	۸۵۳۳۰۸	.	۱۹۷۸۵۷۲ گلپایگان
۹۷۳۲۰۷۲	۲۱۴۲۷۴۱	۲۰۳۸۰۳۴	.	۵۲۵۶۱۵۴ لنجان
۱۱۶۷۹۶۹۰	.	۱۱۱۶۱۱۳	.	۴۹۸۹۵۵۵ مبارکه
۱۲۶۵۳۵۵	.	۶۱۲۷۳۹	.	۹۶۸۸۷۰ نایین
۹۲۳۶۴۰۹	.	.	.	۳۸۲۱۹۳۰ نجف آباد
۲۱۲۲۰۰۵	.	۷۰۱۴۹۴	.	۹۵۷۵۴۱ نطنز



۴-۱ مانده انواع سپرده نزد بانکها برحسب شهرستان در پایان سال (دنباله) (میلیون ریال)

گردشگری	کشاورزی	کارآفرین	قوامین	صنعت و معدن	سال و شهرستان
×	۸۱۳۰۱۷	×	×	× ۱۳۸۰
×	۵۲۹۴۴۲۳	۱۰۰۶۰۵۳	×	۱۴۳۰۴۴ ۱۳۸۵
×	۱۰۹۳۴۶۸۶	۱۵۲۱۲۹۲	×	۴۷۶۷۵۳ ۱۳۹۰
۳۶۷۵۸۹۰	۲۷۶۲۸۰۰۸	۴۵۷۰۳۰۲	۵۳۳۴۸۸۹۳	۱۷۹۸۵۶۹ ۱۳۹۵
۳۳۲۸۷۰۱	۲۵۶۳۷۳۴۴	۶۶۰۴۳۸۹	۶۳۴۸۹۸۷۴	۳۵۲۷۷۵۲ ۱۳۹۶
۸۲۷۵۳۳۸	۳۱۳۷۹۸۱۷	۷۱۴۷۸۵۴	۷۰۴۴۵۰۰۸	۳۱۸۶۳۹۸ ۱۳۹۷
۱۰۸۴۱۱۴۷	۶۶۲۲۴۰۲۰	۱۰۴۰۵۹۴۷	۸۶۱۴۳۷۸۷	۴۶۶۱۱۶۳ ۱۳۹۸
۹۱۵۹۱۹۱	۹۵۳۱۹۴۳۷	۱۶۶۹۰۶۹۷	۹۱۱۵۹۳۱۷	۱۰۸۴۷۳۵۲ ۱۳۹۹
.	۱۶۶۹۵۵۳ آران و بیدگل
.	۳۰۱۸۸۴۹	.	۱۳۴۸۴۱۱ اردستان
۹۸۵۹۱۹۱	۴۱۶۲۳۸۵۰	۱۵۸۰۴۲۴۷	۶۲۹۰۶۲۳۵	۹۲۹۹۵۸۱ اصفهان
.	۲۵۴۹۹۲۰ برخوار
.	۱۰۷۱۴۹۱ بویین و میاندشت
.	۱۶۲۴۳۳۵	.	۹۸۵۲۴۶ تیران و کرون
.	۸۵۹۶۷۰ چادگان
.	۳۰۲۴۹۴۲	.	۴۱۱۹۳۸۰ خمینی شهر
.	۱۰۱۹۸۸۵	.	۱۰۰۵۷۳۶ خوانسار
.	۱۳۷۱۵۵۷ خور و بیابانک
.	۱۲۶۹۳۷۴ دهاقان
.	۳۳۶۱۴۵۵	.	۵۳۹۷۹۵ سمیرم
.	۱۸۳۸۴۵۵	.	۴۲۷۴۲۰۹ شاهین شهر و میمه
.	۳۳۱۵۴۲۶	.	۱۳۴۸۹۴۳ شهرضا
.	۱۰۷۷۸۶۶	.	۹۳۱۵۸۵ فریدن
.	۷۰۵۱۵۷	.	۶۴۰۱۲۲ فریدونشهر
.	۵۵۰۲۷۴۱	.	۱۸۲۷۶۶۸ فلاورجان
.	۳۶۴۱۷۴۵	۸۸۶۴۵۰	۲۶۶۹۳۲۲	۱۵۴۷۷۶۴ کاشان
.	۲۹۸۱۵۶۳	.	۲۸۷۹۹۱۲ گلیانگان
.	۲۵۳۳۱۵۶	.	۳۴۰۱۶۳۹ لنجان
.	۴۰۳۴۸۵۷	.	۲۷۰۷۵۴۲ مبارکه
.	۱۳۱۳۵۸۴	.	۱۸۴۷۵۲۳ نایین
.	۴۳۸۳۸۱۲	.	۳۳۵۶۰۱۱ نجف آباد
.	۱۵۲۶۱۹۴	.	۱۴۷۰۰۳۸ نطنز



۴-۱- مانده انواع سپرده نزد بانکها برحسب شهرستان در پایان سال (دنباله) (میلیون ریال)

سال و شهرستان	مسکن	ملت	ملی	مهر اقتصاد
..... ۱۳۸۰	۱۱۰۴۰۵۰	۲۰۸۳۸۷۳	۵۲۴۰۲۵۹	×
..... ۱۳۸۵	۴۹۸۶۱۱۹	۱۱۴۵۸۶۴۲	۱۵۳۷۸۴۵۴	×
..... ۱۳۹۰	۱۲۴۵۷۰۹۲	۳۴۲۳۸۷۷۹	۳۸۶۲۰۵۱۲	×
..... ۱۳۹۵	۳۷۵۹۰۰۰۰	۶۹۴۹۲۲۵۵	۹۷۱۴۵۹۴۳	۵۴۷۴۲۹۴۲
..... ۱۳۹۶	۴۴۳۳۳۹۶۴	۸۰۱۸۸۱۴۹۱	۱۲۰۹۴۵۶۹۴	۵۵۰۸۱۲۶۷
..... ۱۳۹۷	۴۷۳۷۹۰۱۱	۹۵۷۲۹۶۹۰	۱۳۸۷۲۸۱۹۹	۶۴۴۹۶۷۹۹
..... ۱۳۹۸	۵۳۲۷۴۳۲۵	۱۲۵۶۴۷۲۶۵	۲۲۰۹۰۱۰۰۰	۷۶۳۴۳۴۷۷
..... ۱۳۹۹	۷۶۶۲۰۵۶۲	۲۰۷۷۲۷۸۳۶	۳۰۳۱۵۰۶۳۵	۷۴۳۸۲۸۳۳
..... آران و بیدگل	۶۶۸۱۸۳	۶۸۵۲۳۴	۳۵۶۹۲۶۶	۱۶۹۰۴۶۹
..... اردستان	۴۳۰۴۶۳	۶۹۱۰۱۶	۲۱۱۸۹۷۸	۱۲۳۵۰۸۲
..... اصفهان	۳۴۶۶۰۴۹۷	۱۵۲۰۰۹۷۴۱	۱۷۴۹۲۷۲۵۵	۳۷۰۹۹۹۱۷
..... برخوار	.	۳۶۰۶۰۹۹	۲۶۷۳۷۵۲	.
..... بویین و میاندشت	.	.	۸۲۸۹۷۲	.
..... تیران و کرون	۶۰۱۳۵۴	۱۵۲۱۲۵۸	۳۰۴۳۰۰۵	۱۵۰۱۹۲۷
..... چادگان	.	.	۸۰۶۷۹۹	.
..... خمینی شهر	۲۹۴۷۹۴۸	۹۱۹۹۸۰۳	۱۲۳۵۰۵۰۵	۴۶۳۲۱۸۱
..... خوانسار	۴۸۲۶۴۰	۷۴۷۶۰۲	۱۹۵۷۴۶۹	۶۴۷۸۸۰
..... خور و بیابانک	.	۸۴۱۱۷۹	۱۰۴۵۷۷۲	.
..... دهاقان	۵۳۴۱۸۵	۸۳۷۷۷۹	۷۶۵۱۶۸	.
..... سمیرم	۳۲۶۲۹۱	۷۲۸۴۵۰	۸۵۸۵۲۹	۱۲۶۸۰۵۰
..... شاهین شهر و میمه	۸۴۷۶۷۶۸	۳۹۲۱۷۰۹	۱۰۱۰۹۸۷۸	۱۳۶۲۲۸۱
..... شهرضا	۱۸۷۸۹۰۷	۴۱۹۴۷۱۶	۹۲۲۰۷۵۶	۱۹۱۶۷۲۳
..... فریدن	۳۹۹۶۶۰	۹۰۵۵۴۹	۱۷۲۷۱۷۴	۱۱۴۰۰۱۰
..... فریدونشهر	۲۸۱۴۷۸	۳۹۱۶۴۵	۶۱۲۴۳۳	.
..... فلاورجان	۴۰۲۸۰۵	۴۹۳۷۹۶۸	۶۴۲۷۵۷۸	۳۸۷۹۴۷۱
..... کاشان	۶۹۶۸۶۶۱	۵۹۸۶۰۶۹	۲۰۲۴۲۵۴۰	۴۱۲۷۵۰۳
..... گلپایگان	۱۳۳۵۰۹۹	۱۶۳۶۱۹۷	۴۲۹۴۷۴۲	۹۳۵۴۹۱
..... لنجان	۱۸۴۰۱۱۵	۵۳۰۹۳۸۶	۱۱۶۳۲۱۶۲	۴۷۹۴۶۵۸
..... مبارکه	۷۸۵۱۷۹	۲۱۵۲۸۶۳	۸۸۱۱۳۴۹	۱۶۴۱۸۳۴
..... نایین	۱۲۸۴۲۸۱	۷۳۱۴۱۰	۲۹۸۷۸۴۸	۱۳۶۳۳۶۰
..... نجف آباد	۱۴۷۴۷۴۱	۶۱۷۶۵۳۰	۱۹۵۰۶۴۱۷	۵۱۵۵۹۸۶
..... نطنز	۸۵۱۳۰۷	۵۱۵۶۲۳	۱۵۶۲۳۸۸	.

(۱) علت افزایش آمار نسبت به سال گذشته ادغام موسسه تعاونی اعتبار ثامن در بانک انصار می باشد.
 ماخذ- بانکهای استان اصفهان.

۱۴-۵- تعداد تسهیلات پرداختی بانک‌ها به بخش غیردولتی برحسب بخش‌های عمده اقتصادی در پایان سال

سال و بانک	جمع	کشاورزی	مسکن و ساختمان	صنعت و معدن	خدمات، بازرگانی و متفرقه
۱۳۸۰	۵۹۳۲۳۴	۱۱۶۷۵۴	۱۷۰۱۲۸	۱۳۶۷۶۷	۱۶۹۵۸۵
۱۳۸۵	۱۰۵۸۷۶۱	۲۳۹۸۵۰	۳۸۴۴۱۸	۱۹۲۱۵۶	۲۵۲۳۳۷
۱۳۹۰	۲۶۴۴۸۵۲	۳۰۰۸۱۸	۵۶۷۴۲۶	۶۹۳۳۲۸	۱۰۸۳۲۸۰
۱۳۹۵	(۱)۵۲۸۵۷۱۰	۱۹۸۳۴۱	۶۲۸۹۹۲	۲۰۱۸۶۷۸	۲۳۷۵۰۰۳
۱۳۹۶	(۱)۵۶۲۸۹۲۲	۲۰۷۸۳۱	۴۴۸۲۸۹	۲۳۵۰۴۱۶	۲۵۵۶۱۲۵
۱۳۹۷	(۱)۵۷۴۳۰۹۲	۱۲۰۲۵۵	۱۱۹۱۱۷	۲۵۷۸۱۸۸	۲۸۵۶۲۱۵
۱۳۹۸	(۱)۵۸۸۴۸۵۹	۱۹۹۲۷۵	۷۲۶۴۲	۲۶۲۳۸۱۸	۲۹۳۵۲۶۶
۱۳۹۹	(۱)۷۷۰۵۹۴۴	۲۰۳۴۲۲	۱۰۰۳۷۲	۳۳۹۷۹۸۲	۴۰۷۰۵۵۵
آینده
اقتصاد نوین	۷۵۹۷	۱۶	۱۰۲۴	۹۳	۶۴۶۴
انصار	۸۶۵۹	۴۳	۲۲۹۷	۴۲	۶۲۷۷
ایران زمین
پارسیان
پاسارگاد
پست بانک	۱۷۱۸۵	۹۶۴	۱۰۳	۳۳۹	۱۵۷۷۹
تجارت	۱۵۷۷۰	۱۰۲۵	۲۱۴۵	۶۹۰۰	۵۷۰۰
توسعه تعاون	۱۲۹۸۴	۸۰۴	۸۵۹	۲۸۹۲	۸۴۲۹
توسعه صادرات	۵۸	۰	۰	۵۲	۶
حکمت ایرانیان	۱۸۶۲	۲	۶۱۷	۲۲	۱۲۲۱
دی	۳۳۴۹	۳	۷۲۲	۵۹	۲۵۶۵
رفاه کارگران	۱۵۳۲۰۳	۲۳۰	۸۳۶۷	۵۸۱	۱۴۴۰۲۵
سامان
سپه	۸۴۹۰۳	۴۶۵۲	۱۵۰۹۹	۱۲۹۲۱	۵۲۲۳۱
سرمایه	۷۳۵	۱	۳	۱۶	۷۱۵
سینا	۱۷۱۴	۲۸	۱۴۳	۲۹	۱۵۱۴
شهر	۸۳۹۸	۴	۶۰۶	۲۹	۷۷۵۹
صادرات
صنعت و معدن	۴۲۳	۰	۰	۴۲۳	۰
قوامین	۶۴۳۱	۰	۰	۰	۶۴۳۱
کارآفرین
کشاورزی	۱۸۵۰۱۶	۱۶۰۹۶۳	۰	۰	۲۴۰۵۳
گردشگری	۵۲۳	۰	۲۱۷	۰	۳۰۶
مسکن
ملت	۷۰۲۴۷۷۵	۳۲۶۵۸	۶۶۳۶۹	۳۲۶۵۸۷۴	۳۶۵۹۸۷۴
ملی	۱۳۸۷۴۶	۲۰۲۹	۱۸۰۱	۷۷۱۰	۱۲۷۲۰۶
مهر اقتصاد	۳۳۶۱۳

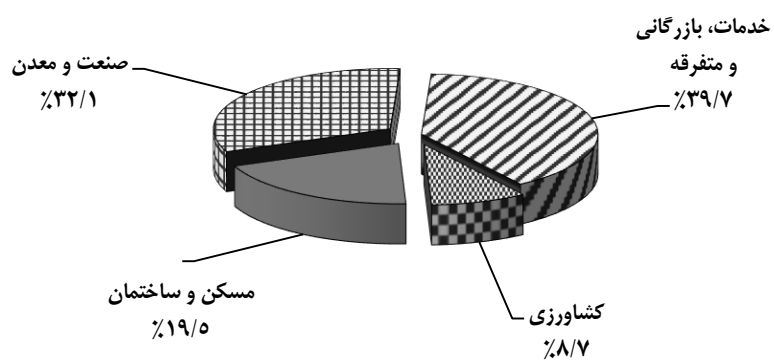
(۱) اختلاف سرجمع با اجزا مربوط به بانک مهر اقتصاد می‌باشد که اطلاعات تعداد تسهیلات پرداختی را به تفکیک بخش‌های عمده اقتصادی نداده است. ماخذ- بانک‌های استان اصفهان.

۶-۱۴- مانده تسهیلات پرداختی بانک‌ها به بخش غیردولتی برحسب بخش‌های عمده اقتصادی در پایان سال (میلیون ریال)

سال و بانک	جمع	کشاورزی	مسکن و ساختمان	صنعت و معدن	خدمات، بازرگانی و متفرقه
..... ۱۳۸۰	۹۸۷۸۵۵۹	۱۷۹۰۳۴۱	۲۲۹۴۲۵۸	۳۵۶۸۱۸۹	۲۲۲۵۷۷۱
..... ۱۳۸۵	۵۴۵۳۵۹۱۷	۷۹۸۹۷۹۸	۷۳۹۱۴۶۰	۲۰۶۸۵۲۰۴	۱۸۴۶۹۴۵۵
..... ۱۳۹۰	۱۸۸۱۴۷۳۸۲	۱۸۴۵۸۹۷۷	۵۳۴۰۹۶۹۳	۵۵۴۱۶۳۷۹	۶۱۴۶۲۳۳۳
..... ۱۳۹۵	(۱)۴۷۳۰۷۱۴۲۱	۳۳۷۳۸۹۴۳	۱۱۰۷۳۹۰۵۶	۱۴۸۸۵۲۷۵۰	۱۵۳۶۶۶۲۸۱
..... ۱۳۹۶	(۱)۵۲۴۴۰۷۱۸۸	۴۰۴۴۶۹۴۰	۱۲۱۱۹۸۷۰۱	۱۵۶۷۸۳۳۹۴	۱۸۳۷۳۸۶۴۹
..... ۱۳۹۷	(۱)۶۴۱۴۶۳۵۴۹	۶۰۹۰۶۷۰۳	۱۱۹۸۶۲۶۰۲	۱۸۴۶۷۶۸۳۰	۲۴۶۳۷۷۲۲۲
..... ۱۳۹۸	(۱)۶۳۰۰۹۷۶۵۹	۵۷۱۱۶۹۶۸	۱۲۴۰۰۱۰۷۸	۱۸۴۷۷۳۸۰۹	۲۲۹۹۰۵۹۳۸
..... ۱۳۹۹	(۱)۹۹۶۴۰۷۳۲۶۷	۸۳۵۴۷۶۶۹	۱۸۵۷۵۲۳۶۱	۳۰۵۸۲۳۱۷۱	۳۷۸۰۹۷۵۵۰
..... آینده
..... اقتصاد نوین	۴۶۸۸۶۳۴۴	۶۹۷۲۳	۱۴۸۷۹۰۳	۳۳۳۳۴۰۶۲	۱۱۹۹۴۶۵۶
..... انصار	۲۵۸۷۳۹۹۶	۱۷۲۴۲۳	۱۳۶۳۲۷۳	۵۱۵۳۴۵	۲۲۸۲۲۸۴۵
..... ایران زمین
..... پارسین
..... پاسارگاد
..... پست بانک	۱۲۲۴۱۶۲۷	۱۳۸۹۴۶۸	۲۶۱۹۷۷	۳۵۶۸۰۱۳	۷۰۲۲۱۶۹
..... تجارت	۱۰۴۵۳۱۲۴۴	۳۳۴۴۹۹۹	۷۳۱۷۱۸۷	۴۳۹۰۳۱۲۲	۴۹۹۶۵۹۳۶
..... توسعه تعاون	۱۴۱۲۸۸۱۰	۵۳۶۱۸۳	۳۹۵۴۹۴	۵۶۸۱۳۴۳	۷۵۱۵۷۹۰
..... توسعه صادرات	۷۴۸۲۰۵۸	.	.	۷۴۵۹۱۱۸	۲۲۹۴۰
..... حکمت ایرانیان	۹۷۳۶۴۹	۱۰۳۴۴	۶۵۶۰۸۷	۱۱۳۷۰۲	۱۹۴۶۱۶
..... دی	۴۳۳۷۹۴۰	۴۵۰۳۹۱	۳۲۱۲۶۳	۲۰۱۱۱۰۲	۱۵۵۵۱۸۴
..... رفاه کارگران	۷۰۱۹۲۸۰۹	۲۴۶۸۹۰۵	۶۲۸۰۲۸۶	۲۱۰۱۷۶۰۵	۴۰۴۲۵۹۱۳
..... سامان
..... سپه	۵۱۲۶۱۳۱	۲۷۲۳۱۰۹	۵۵۱۹۲۷۵	۲۶۰۸۷۷۷۶	۱۶۹۴۵۹۷۱
..... سرمایه	۵۳۶۳۸۹۴	۱۶۸۳۰	۸۶۵۹۵	۲۹۰۶۰	۵۲۳۱۴۰۹
..... سینا	۲۷۴۷۲۸۲	۱۸۳۰۴۰	۲۱۲۸۸۰	۱۵۰۵۲۹۹	۸۴۶۰۶۳
..... شهر	۱۵۴۹۹۷۰۹	۴۷۰۰۰	۱۰۵۱۶۰۶	۷۱۲۱۵۵	۱۳۶۸۸۹۴۸
..... صادرات	۱۱۴۳۱۹۶۶۰	۳۴۲۹۵۹۰	۳۱۱۵۲۷۰۱	۴۵۸۵۰۰۴۳	۳۳۸۸۷۳۲۶
..... صنعت و معدن	۲۳۰۵۹۵۶۸	.	.	۲۳۰۵۹۵۶۸	.
..... قوامین	۷۱۹۵۴۱۰	.	.	.	۷۱۹۵۴۱۰
..... کارآفرین	۱۵۸۷۹۲۸۷	۳۶۸۲۱	۹۷۴۵۱	۱۴۱۰۶۶۰	۱۶۳۸۴۱۵
..... کشاورزی	۵۴۴۶۰۱۱۲	۴۹۰۱۴۱۰۱	.	.	۵۴۴۶۰۱۱
..... گردشگری	۱۱۲۷۰۱۰	.	۸۹۶۸۳۰	.	۲۳۰۱۸۰
..... مسکن	۱۰۰۲۸۸۹۰۰	.	۹۰۷۵۸۲۰۰	۳۸۱۵۰۰۰	۵۷۱۵۷۰۰
..... ملت	۱۸۰۶۰۱۷۰۷	۱۸۳۳۶۰۵۷	۳۱۵۵۴۸۱۴	۵۸۶۶۲۵۱۰	۷۲۰۴۸۳۲۶
..... ملی	۹۴۷۵۳۶۰۴	۱۳۱۸۷۷۵	۶۳۳۸۳۳۹	۱۴۳۹۱۷۴۸	۷۲۷۰۴۷۴۲
..... مهر اقتصاد	۴۳۱۸۶۶۱۶

(۱) اختلاف سرجمع با اجزا مربوط به بانک مهر اقتصاد می‌باشد که اطلاعات مبلغ تسهیلات پرداختی را به تفکیک بخش‌های عمده اقتصادی نداده است.
 ماخذ- بانک‌های استان اصفهان.

۲-۱۴- توزیع مانده تسهیلات پرداختی بانک‌ها به بخش غیردولتی برحسب بخش‌های عمده اقتصادی: ۱۳۹۹



منبع: جدول ۱۴-۶

۷-۱۴- مانده بدهی بخش غیردولتی به بانک‌ها و موسسات اعتباری غیربانکی برحسب نوع تسهیلات در پایان سال (میلیون ریال)

سال و بانک	جمع	تسهیلات اعطایی ^(۱)	سرمایه‌گذاری مستقیم و مشارکت حقوقی	وام‌ها و اعتبارات پرداختی ^(۲)
..... ۱۳۸۰	۸۱۴۷۳۷۶	۸۳۷۳۱۵۸	.	۴۷۴۲۱۸
..... ۱۳۸۵	۶۱۲۳۶۶۶۶	۳۳۳۲۱۵۹۴	۱۰۸۴۲	۲۷۹۰۴۲۳۰
..... ۱۳۹۰	۱۹۴۲۴۹۸۳۲	۱۷۰۳۲۱۵۳۳	۸۶۰۳۵۵	۲۳۰۶۷۹۴۴
..... ۱۳۹۵	۳)۴۹۵۵۴۸۵۸۳	۴۲۸۹۷۳۲۶۱	.	۲۴۴۶۴۴۰۱
..... ۱۳۹۶	۳)۵۵۳۷۱۱۹۱۴	۴۹۲۹۷۵۲۰۰	.	۲۴۱۵۲۶۸۳
..... ۱۳۹۷	۳)۶۸۴۶۴۵۴۷۷	۶۱۱۰۸۳۷۸۷	.	۲۶۸۴۰۷۰۳
..... ۱۳۹۸	۷۶۶۵۵۵۲۶۸	۷۳۳۱۸۴۶۹۶	.	۴۳۳۷۰۵۷۲
..... ۱۳۹۹	۱۰۵۷۳۷۹۹۴۰	۱۰۰۰۵۶۵۴۸۷۰	۰	۵۱۷۳۵۰۷۰
..... آینده
..... اقتصاد نوین	۴۶۸۸۶۳۴۴	۴۶۸۸۶۳۴۴	.	.
..... انصار	۲۵۸۱۳۹۹۶	۲۵۸۱۳۹۹۶	.	.
..... ایران زمین	۱۷۰۲۴۳۲	۱۷۰۲۴۳۲	.	.
..... پارسیان
..... پاسارگاد
..... پست بانک	۱۷۵۳۲۶۹۹	۱۵۸۰۵۳۴۷	.	۱۷۲۷۳۵۲
..... تجارت	۱۰۴۵۳۱۲۴۴	۱۰۴۵۳۱۲۴۴	.	.
..... توسعه تعاون	۱۳۹۴۲۰۲۷	۱۳۸۹۵۷۷۴	.	۴۶۲۵۳
..... توسعه صادرات	۸۳۳۳۳۷۹	۸۳۳۳۳۷۹	.	.
..... حکمت ایرانیان	۹۷۳۶۴۹	۹۷۳۶۴۹	.	.
..... دی	۴۳۳۷۹۴۰	۴۳۳۷۹۴۰	.	.
..... رفاه کارگران	۷۰۱۹۲۸۰۹	۷۰۱۹۲۸۰۹	.	.
..... سامان
..... سپه	۵۱۲۷۶۱۳۱	۵۱۲۷۶۱۳۱	.	.
..... سرمایه	۵۳۶۳۸۹۴	۵۳۶۳۸۹۴	.	.
..... سینا	۴۹۵۱۳۴۲	۴۹۵۱۳۴۲	.	.
..... شهر	۴۸۹۵۱۳۹۸	۴۸۹۵۱۳۹۸	.	.



۱۴-۷- مانده بدهی بخش غیردولتی به بانکها و موسسات اعتباری غیربانکی برحسب نوع تسهیلات در پایان سال (دنباله)
(میلیون ریال)

سال و بانک	جمع	تسهیلات اعطایی ^(۱)	سرمایه گذاری مستقیم و مشارکت حقوقی	وامها و اعتبارات پرداختی ^(۲)
صادرات	۱۱۴۳۱۹۶۶۰	۶۸۵۹۱۷۹۶	.	۴۵۷۲۷۸۶۴
صنعت و معدن	۳۲۱۸۰۸۰۹	۳۲۱۸۰۸۰۹	.	.
قوامین	۷۱۹۵۴۱۰	۷۱۹۵۴۱۰	.	.
کارآفرین	۱۵۸۱۷۹۲۸۷	۱۵۸۱۷۹۲۸۷	.	.
کشاورزی	۵۴۴۶۰۱۱۲	۵۳۴۳۶۳۷۹	.	۱۰۲۳۷۳۳
گردشگری	۱۰۲۳۴۰۸	۱۰۲۳۴۰۸	.	.
مسکن	۱۰۰۲۸۸۹۰۰	۱۰۰۲۸۸۹۰۰	.	.
ملت	۱۸۰۶۰۱۷۰۷	۱۸۰۶۰۱۷۰۷	.	.
ملی	۹۷۹۵۳۴۷۲	۹۴۷۵۳۶۰۴	.	۳۱۹۹۸۶۸
مهر اقتصاد	۴۳۱۸۶۶۱۶	۴۳۱۸۶۶۱۶	.	.
موسسه مالی و اعتباری توسعه
موسسه مالی و اعتباری کوثر	۲۹۳۳۷۹۸	۲۹۳۳۷۹۸	.	.
موسسه مالی و اعتباری ملل	۲۵۱۷۵۷۷	۲۵۱۷۵۷۷	.	.
موسسه مالی و اعتباری نور

(۱) منظور از تسهیلات، تسهیلات اعطایی بانکها براساس قانون عملیات بانکی بدون ربا، بدون سرمایه گذاری مستقیم و مشارکت حقوقی و خرید دین و اموال معاملات می باشد.

(۲) منظور از وامها و اعتبارات پرداختی تسهیلات مربوط به بدهی مشتریان بابت اعتبارات اسنادی پرداخت شده، بدهکاران بابت اعتبارات اسنادی داخلی، بدهکاران بابت ضمانت های پرداخت شده بدهی مشتریان بابت مابه التفاوت نرخ ارز، اوراق مشارکت، مطالبات قدیم و سفته های واخواستی می باشد.

(۳) اختلاف سرجمع با اجزا مربوط به برخی از بانکها می باشد که اطلاعات مانده بدهی را به تفکیک اجزاء نداده است.

ماخذ- بانکها و موسسات مالی و اعتباری استان اصفهان.

۸-۱۴- مانده بدهی بخش غیردولتی به بانکها و موسسات اعتباری غیربانکی بابت تسهیلات اعطایی برحسب عقود اسلامی در پایان سال ۱۳۹۹ (میلیون ریال)

شرح	جمع	آینده	اقتصاد نوین	انصار	ایران زمین	پارسیان
جمع.....	۱۰۵۴۱۸۰۰۷۲ ^(۱)	۴۶۸۱۱۶۳۴۴	۲۵۱۷۳۹۹۶	۱۷۰۲۴۳۳	۰۰۰	۰۰۰
فروش اقساطی.....	۲۵۸۶۰۳۳۶۳	۸۸۱۵۹۵	۸۲۴۰۶	۴۰۹۱۸۳	۰۰۰	۰۰۰
مربحه.....	۳۵۱۹۰۴۹۰۱	۳۴۵۱۲۹۸۹	۲۰۶۲۱۲۲۹	۵۳۹۹۱	۰۰۰	۰۰۰
استصناع.....	۰	۰	۰	۰	۰۰۰	۰۰۰
مضاربه.....	۲۴۸۰۲۲۶۵	۵۵۶۰۱	۴۵۴۵	۵۷۸۳	۰۰۰	۰۰۰
معاملات سلف.....	۲۰۶۷۲۴۱۴	۰	۰	۰	۰۰۰	۰۰۰
قرض الحسنه اعطایی.....	۷۲۰۳۳۴۱۹	۸۷۵۵۲۱	۱۹۲۱۲۳۲	۹۶۲۴۷	۰۰۰	۰۰۰
جعاله.....	۵۷۸۱۰۸۹۹	۱۸۲۶۱۲	۵۱۱۲	۲۰۰۱۴۷	۰۰۰	۰۰۰
مشارکت مدنی.....	۱۰۹۲۵۱۷۸۷	۶۵۵۲۶۵۷	۷۴۰۸۹۵	۹۳۶۳۷۹	۰۰۰	۰۰۰
اجاره به شرط تملیک.....	۲۴۴۱۲۷۵۸	۱۰۳۷	۱۹۰۳۳	۰	۰۰۰	۰۰۰
مشارکت حقوقی.....	۲۱۲۳۶۵۹۸	۰	۰	۰	۰۰۰	۰۰۰
سرمایه گذاری مستقیم.....	۰	۰	۰	۰	۰۰۰	۰۰۰
خرید دین.....	۴۴۳۰۶۱۳۰	۳۸۲۴۳۳۲	۲۳۱۶۶۰۳	۷۰۲	۰۰۰	۰۰۰
سایر.....	۵۳۲۶۵۲۵۱	۰	۱۶۲۹۴۱	۰	۰۰۰	۰۰۰

شرح	پاسارگاد	پست بانک	تجارت	توسعه تعاون	توسعه صادرات	حکمت ایرانیان
جمع.....	۱۷۵۳۲۶۹۹	۱۰۴۵۳۱۲۴۴	۱۳۹۴۲۰۲۷	۱۳۲۳۳۷۹	۹۷۳۶۴۹	۰۰۰
فروش اقساطی.....	۴۱۶۳۹۱	۴۲۹۱۹۵۸۰	۳۶۶۱۳۵۷	۲۴۴۰۵۰۲	۱۲۸۳۴۰	۰۰۰
مربحه.....	۷۵۳۹۷۷۲	۱۲۸۰۶۰۰۳	۶۸۴۹۶۰۷	۵۳۲۴۹۲۲	۴۶۴۸۲۷	۰۰۰
استصناع.....	۰	۰	۰	۰	۰	۰۰۰
مضاربه.....	۲۹۲۵۸۸	۰	۵۹۷۷۰	۰	۷۶۰۰	۰۰۰
معاملات سلف.....	۲۱۶۶۶۶	۱۹۱۳۱۹۸	۰	۳۵۵۷۲۶	۰	۰۰۰
قرض الحسنه اعطایی.....	۱۷۲۷۳۵۲	۳۹۴۴۰۶۳	۱۰۷۰۶۱۵	۱۲۷۹	۱۴۷۶۷۴	۰۰۰
جعاله.....	۱۱۹۱۴	۹۴۳۳	۱۱۷۱۰۶	۰	۲۰۸۲۲۶	۰۰۰
مشارکت مدنی.....	۲۴۳۰۸۴۴	۴۰۴۷۱۷۰	۵۵۸۲۲۴	۲۰۰۹۵۰	۱۰۳۶۱	۰۰۰
اجاره به شرط تملیک.....	۰	۲۰۲۶۱	۰	۰	۰	۰۰۰
مشارکت حقوقی.....	۰	۰	۰	۰	۰	۰۰۰
سرمایه گذاری مستقیم.....	۰	۰	۰	۰	۰	۰۰۰
خرید دین.....	۲۸۰۶۶۴۱	۱۲۳۷۸۹۱۷	۷۲۶۴۳۹	۰	۰	۰۰۰
سایر.....	۲۰۹۰۵۳۱	۲۶۴۰۷۷۲۹	۸۹۸۹۰۹	۰	۶۶۳۱	۰۰۰



۱۴- بازارهای مالی ۵۶۳

۱۴-۸- مانده بدهی بخش غیردولتی به بانک‌ها و موسسات اعتباری غیربانکی بابت تسهیلات اعطایی برحسب عقود اسلامی در پایان سال ۱۳۹۹ (دنباله) (میلیون ریال)

شرح	دی	رفاه کارگران	سامان	سپه	سرمایه	سینا
جمع.....	۴۳۳۷۹۴۰	۷۰۱۹۲۸۰۹	۰۰۰	۵۱۲۷۶۱۳۱	۵۳۶۳۸۹۴	۴۹۵۱۳۴۲
فروش اقساطی.....	۳۳۸۷۸	۲۷۰۸۹۸۴۶	۰۰۰	۱۲۲۵۵۷۲۳	۱۹۱۴	۱۲۵۸۰۰۲
مراجعه.....	۳۶۰۶۳۱۹	۲۹۳۶۴۸۸۰	۰۰۰	۸۷۱۸۱۷۴۵	۳۱۹۹۸۶	۰
استصناع.....	۰	۰	۰۰۰	۰	۰	۰
مضاربه.....	۰	۱۴۵۸۹۷۶	۰۰۰	۳۵۷۵۰۵۴	۴۰۴۴۵	۱۰۱
معاملات سلف.....	۰	۱۶۹۴۳	۰۰۰	۴۷۲۸۶۱۶	۰	۰
قرض الحسنه اعطایی.....	۶۳۷۲۹	۶۱۲۳۶۰۰	۰۰۰	۴۹۹۲۱۴۷	۰	۳۹۳۴۹۲
جعاله.....	۲۸۲۱۶۹	۱۰۸۴۰۹۳	۰۰۰	۳۴۲۲۳۰۰	۰	۲۰۶۱۴۹۷
مشارکت مدنی.....	۶۶۷۶	۳۰۹۴۶۲۶	۰۰۰	۶۶۳۲۷۵۷	۴۹۱۶۸۶۷	۹۱۶۳۰۹
اجاره به شرط تملیک.....	۰	۱۸۶۱	۰۰۰	۴۷۹۰۵۸	۸۴۶۸۲	۹۶۴
مشارکت حقوقی.....	۰	۰	۰۰۰	۰	۰	۰
سرمایه‌گذاری مستقیم..	۰	۰	۰۰۰	۰	۰	۰
خرید دین.....	۳۴۵۱۶۹	۱۹۵۷۹۸۴	۰۰۰	۲۵۱۹۴۷۴	۰	۱۹۴۴۵۲
سایر.....	۰	۰	۰۰۰	۳۹۵۲۲۵۷	۰	۱۲۶۵۲۵

شرح	شهر	صادرات	صنعت و معدن	قوامین	کارآفرین	کشاورزی
جمع.....	۴۱۹۵۱۳۹۸	۱۱۴۳۱۹۶۶۰	۳۳۱۸۰۸۰۹	۷۱۹۵۴۱۰	۱۵۸۱۷۹۲۸۷	۵۴۴۶۰۱۱۲
فروش اقساطی.....	۰	۸۷۷۵۱۴	۹۶۶۸۲۱۸	۳۶۵۶۹۸	۰	۱۲۲۲۹۷۶۱
مراجعه.....	۲۵۸۲۸۴۱۶	۷۵۲۵۵۳۵۳	۱۰۳۹۸۳۶	۵۸۲۶۶۱۸	۰	۱۴۹۹۱۳۱۴
استصناع.....	۰	۰	۰	۰	۰	۰
مضاربه.....	۰	۵۹۳۵۷۱	۱۴۹۶	۶۵۲۹۸	۰	۹۹۵۳
معاملات سلف.....	۰	۲۲۸۱۰۴۰	۱۴۰۹۵۰۳	۰	۰	۴۱۲۴۸
قرض الحسنه اعطایی..	۱۷۵۳۲۰	۸۶۹۱۸۰۴	۰	۴۸۵۴۳	۰	۳۷۹۰۶۵۲
جعاله.....	۰	۵۲۳۲۶۳	۱۴۲۴۸۲۳۱	۸۳۶۳۵۷	۰	۶۱۹۲۲۲
مشارکت مدنی.....	۲۱۳۵۷۱۵۹	۸۷۷۱۷۸	۵۶۵۰۲۱۷	۴۸۴۴۹	۰	۱۷۸۲۴۱۲۷
اجاره به شرط تملیک.	۰	۸۲۲۶۶	۰	۴۴۴۷	۰	۴۸۳۸۶۰۰
مشارکت حقوقی....	۰	۰	۰	۰	۰	۰
سرمایه‌گذاری مستقیم	۰	۰	۰	۰	۰	۰
خرید دین.....	۱۵۹۰۴۰۳	۱۱۳۰۷۶۸۱	۱۶۳۳۰۸	۰	۰	۱۱۵۲۳۵
سایر.....	۰	۱۳۸۲۹۹۹۰	۰	۰	۰	۰



۸-۱- مانده بدهی بخش غیردولتی به بانکها و موسسات اعتباری غیربانکی بابت تسهیلات اعطایی برحسب عقود اسلامی در پایان سال ۱۳۹۹ (دنباله) (میلیون ریال)

شرح	گردشگری	مسکن	ملت	ملی	مهر اقتصاد
جمع	۱۰۲۳۴۰۸	۱۰۰۲۸۸۹۰۰	۱۸۰۶۰۱۷۰۷	۹۴۷۵۳۶۰۴	۴۳۱۸۶۶۱۶
فروش اقساطی	۷۰۸۶۹۱۱۴	۱۸۹۶۵۸۲۵	۴۵۹۹۸۲۱۰	۷۸۵۶۰۰۳
مراجعه	۳۶۵۶۱۰	۹۷۰۰۰۸۳	۵۲۵۰۰۵۴۷	۵۳۰۶۴۴۰	۲۸۰۳۷۸۰۱
استصناع
مضاربه	۷۰۸۶	۱۶۵۹۸۸۲۲	۱۹۷۰۰۶۳	۴۷۲۸۰
معاملات سلف	۸۹۵۵۴۷۶	۷۵۳۹۹۸	.
قرض الحسنه اعطایی	۵۳۶۴	۲۱۳۱۳۷۴	۱۸۵۰۵۶۵۸	۱۰۸۰۳۲۸۳	۶۲۹۱۴۵۱
جعاله	۷۷۷۸۰۵۰	۶۶۳۲۰۱۴	۱۸۸۴۳۷۷۴	۴۸۳۱۴۴
مشارکت مدنی	۶۵۰۰۰۰	۸۹۶۶۲۲۰	۱۴۴۲۵۴۱۶	۶۳۷۳۸۴۵	۶۷۲۴۹
اجاره به شرط تملیک	۱۱۷۹۹	۱۷۴۵۵۶۶۳	۱۴۱۲۹۱۷	۱۱۷۰
مشارکت حقوقی	۲۱۲۳۶۵۹۸	.	.
سرمایه گذاری مستقیم
خرید دین	۲۴۳۴	.	۹۶۵۸۷۸	۲۶۸۶۳۱۰	۴۰۲۵۱۸
سایر	۸۲۵۱۷۴	۴۳۵۹۸۱۰	۶۰۴۷۶۴	.

شرح	موسسه مالی و اعتباری توسعه	موسسه مالی و اعتباری کوثر	موسسه مالی و اعتباری ملل	موسسه مالی و اعتباری نور
جمع	*	۲۹۳۳۷۹۸	۲۵۱۷۵۷۷	*
فروش اقساطی	۱۸۹۸۴۹	۴۴۵۴	.
مراجعه	۲۴۰۷۸۵۸	۴۶۱۷۵۵	.
استصناع
مضاربه	۸۲۳۳	.	.
معاملات سلف
قرض الحسنه اعطایی	۱۴۸۸۶۳	۸۴۱۵۶	.
جعاله	۱۷۷۳۴۵	.	.
مشارکت مدنی	۱۹۶۷۲۱۲	.
اجاره به شرط تملیک
مشارکت حقوقی
سرمایه گذاری مستقیم
خرید دین	۱۶۵۰	.	.
سایر

(۱) اختلاف سرجمع با اجزا مربوط به بانک کارافرین می باشد که اطلاعات را به تفکیک نداده است. ماخذ- بانکها و موسسات مالی و اعتباری استان اصفهان.

۹-۱۴ - تعداد بیمه نامه صادر شده در شرکت های منتخب بر حسب نوع بیمه

۱۳۹۵	۱۳۹۰	۱۳۸۵	۱۳۸۰	نوع بیمه
۷۴۰۴۹۱	۵۱۲۰۰۴	۳۹۱۱۱۹	+++	بیمه ایران.....
۳۰۳۱۱	۴۷۱۰۸	۶۲۵۸۶	...	آتش سوزی
۱۷۹۶	۱۳۳۰	۳۸۶۲	...	باربری
۲۷۹۹۲	۱۶۰۷۷	۲۶۲۱۸	...	حوادث
.	حوادث راننده
۹۱۵۷۶	۷۶۹۴۹	۴۷۵۴۶	...	بدنه اتومبیل
۵۳۹۷۸۱	۳۳۷۰۲۲	۲۱۱۴۵۵	...	شخص ثالث و مازاد
۸۳۷	۳۵۶	۱۶۲۱	...	درمان
۲	۱۱	کشتی
۱	۲۲	۶	...	هواپیما
۳۰۳	۲۴۱	۹۹	...	مهندسی
.	۴۵	۲۱	...	پول
۳۳۴۹۱	۲۶۲۱۴	۱۵۹۱۶	...	مسئولیت
.	اعتبار
.	نفت و انرژی
۱۵۴۰۱	۶۶۲۹	۲۱۸۵۹	...	زندگی (عمر)
.	سایر
۱۰۲۰۳۸	۵۸۹۷۵	۵۲۵۲۹	+++	بیمه دانا.....
۱۹۷۰	۱۳۷۵	۴۲۴۵	...	آتش سوزی
۲۶۸	۳۶۲	۶۷	...	باربری
۴۶۵	۴۴۴	۱۷۱۰	...	حوادث
.	حوادث راننده
۱۱۲۹۰	۸۸۴۲	۵۶۹۰	...	بدنه اتومبیل
۷۷۸۰۷	۳۸۰۰۳	۳۲۲۲۲	...	شخص ثالث و مازاد
۱۴۴	۱۵۵	۸۱	...	درمان
.	کشتی
.	هواپیما
۴۷۹	۹۱	۵	...	مهندسی
۲۵	۱۹	۷	...	پول
۵۸۹۰	۶۰۲۲	۵۷۰۳	...	مسئولیت
.	اعتبار
.	نفت و انرژی
۲۷۳۰	۳۶۶۲	۲۷۹۹	...	زندگی (عمر)
۹۷۰	سایر



۹-۱۴- تعداد بیمه‌نامه صادر شده در شرکت‌های منتخب برحسب نوع بیمه (دنباله)

نوع بیمه	۱۳۹۶	۱۳۹۷	۱۳۹۸	۱۳۹۹
بیمه ایران	۱۰۲۲۱۹	۳۰۷۸۵۴۵	۳۱۳۸۶۴۳	۵۴۳۹۹۷۶
آتش سوزی	۲۹۸۷۰	۲۸۷۷۲	۲۸۵۵۲	۲۷۰۲۴
باربری	۱۹۷۰	۱۹۵۳	۲۸۵۶	۱۲۱۱
حوادث	۳۷۲۱۸	۴۱۲۴۴۹	۴۶۹۸۴۱	۷۴۸۶۷۶
حوادث راننده	.	۶۳۱۵۵۷	۶۴۸۴۲۲	۶۷۵۱۵۹
بدنه اتومبیل	۱۰۰۲۸۸	۱۱۰۰۸۰	۱۰۹۴۰۷	۱۱۴۴۶۲
شخص ثالث و مازاد	۵۸۵۱۴۵	۷۴۲۱۰۲	۶۴۸۴۲۲	۶۷۵۱۲۷
درمان	۱۴۷۸	۱۰۳۶	۹۰۸	۱۹۶
کشتی	۱	.	.	۱
هوایما	.	۷	۷	۴
مهندسی	۲۹۷	۲۰۴	۱۹۷	۲۵۰
پول	.	.	۲۶	.
مسئولیت	۳۱۲۵۳	۳۰۱۲۹	۳۳۵۲۵	۳۶۷۸۶
اعتبار
نفت و انرژی	.	.	۱	۱
زندگی (عمر)	۱۴۷۶۹	۱۱۲۰۲۵۶	۱۱۹۶۴۷۹	۳۱۶۱۰۷۹
سایر
بیمه دانا	۱۱۳۴۱۴	۱۵۱۹۷۴	۲۵۷۲۰۶	۲۸۲۵۲۶
آتش سوزی	۲۶۸۰	۳۳۹۴	۳۷۴۶	۳۶۸۶
باربری	۳۶۲	۴۲۱	۹۲۴	۵۷۳
حوادث	۲۷۱۷	۱۴۰۸	۷۱۳۰	۶۸۳۸
حوادث راننده
بدنه اتومبیل	۱۳۰۹۶	۱۷۳۳۳	۲۶۷۷۷	۲۸۳۵۲
شخص ثالث و مازاد	۸۴۳۵۷	۱۱۸۰۱۷	۱۶۹۳۷۵	۱۷۹۷۳۴
درمان	۱۲۱	۱۲۶	۱۲۰۹	۳۰۱
کشتی
هوایما
مهندسی	۱۰۶	۷۹	۹۱	۹۹
پول	۲۹	۲۵	۲۶	۲۹
مسئولیت	۶۰۳۴	۶۷۶۶	۸۸۶۲	۹۵۶۶
اعتبار
نفت و انرژی	.	.	.	۱
زندگی (عمر)	۲۰۷۸	۲۸۵۰	۳۹۰۶۶	۵۳۳۴۷
سایر	۱۸۳۴	۱۵۵۵	.	.



۹-۱۴- تعداد بیمه نامه صادر شده در شرکت های منتخب بر حسب نوع بیمه (دنباله)

۱۳۹۵	۱۳۹۰	۱۳۸۵	۱۳۸۰	نوع بیمه
۲۱۵۶۷۶	۱۴۶۵۲۶	۵۹۷۸۹	+++	بیمه البرز
۹۰۷۶	۸۴۸۶	۶۶۶۴	...	آتش سوزی
۱۲۰۱	۲۵۹۰	۱۸۷۱	...	باربری
۹۱۲	۱۰۱۷	۱۷۳۳	...	حوادث
۷۳۴۲۶	حوادث راننده
۱۶۱۶۶	۱۲۸۴۴	۵۶۵۶	...	بدنه اتومبیل
۷۳۴۲۶	۱۰۴۵۴۰	۳۶۶۲۱	...	شخص ثالث و مازاد
۱۰۸۳	۱۰۴۲	۲۶۲	...	درمان
.	کشتی
.	هواپیما
۲۲۷	۲۴۵	۱۵۳	...	مهندسی
۱۳	۳۲	۱۱	...	پول
۱۰۲۳۶	۶۴۰۶	۲۷۲۵	...	مسئولیت
.	اعتبار
.	نفت و انرژی
۳۱۹۰۴	۹۳۲۲	۴۰۸۳	...	زندگی (عمر)
۶	۲	۱۰	...	سایر
۱۰۴۸۹۱	۴۶۴۹۲۴	۴۰۵۴۶۹	+++	بیمه آسیا
۱۱۲۱۱	۱۵۰۷۷	۶۵۳۱	...	آتش سوزی
۲۲۹۰	۲۰۴۰	۷۲۲۵	...	باربری
۱۲۶۵۲	۱۱۶۱۲	۲۹۶۵۰	...	حوادث
۳۱۸۳۴۳	حوادث راننده
۴۸۳۴۵	۳۵۰۴۶	۲۶۷۸۳	...	بدنه اتومبیل
۳۱۸۳۴۳	۲۹۶۹۵۹	۳۳۰۸۰۱	...	شخص ثالث و مازاد
۱۲۸۶	۱۷۲۵	۲۸۸	...	درمان
.	۵	کشتی
.	هواپیما
۲۰۶	۱۰۰	۲۵	...	مهندسی
۵۳	۷۱	۲۶	...	پول
۸۰۳۹	۸۹۵۲	مسئولیت
.	اعتبار
.	نفت و انرژی
۸۴۱۲۲	۹۳۳۳۷	۴۱۱۳	...	زندگی (عمر)
۱	.	۲۷	...	سایر



۹-۱۴- تعداد بیمه‌نامه صادر شده در شرکت‌های منتخب برحسب نوع بیمه (دنباله)

نوع بیمه	۱۳۹۶	۱۳۹۷	۱۳۹۸	۱۳۹۹
بیمه البرز	۲۲۳۰۷۶	۲۳۲۶۷۶	۲۲۰۱۶۳	۱۹۰۳۴۱
آتش سوزی	۸۴۶۸	۸۰۱۰	۷۹۷۸	۶۱۶۷
باربری	۱۱۰۱	۱۱۲۳	۱۱۲۵	۱۲۳۱
حوادث	۹۳۶	۱۱۰۸	۹۳۹	۶۰۲
حوادث راننده	۷۳۵۹۹	۷۴۴۹۶	۶۷۸۹۷	۶۴۱۴۷
بدنه اتومبیل	۱۷۲۹۹	۱۷۶۲۵	۱۵۴۶۲	۱۵۱۵۱
شخص ثالث و مازاد	۷۳۵۹۹	۷۴۴۹۶	۶۷۸۹۷	۶۴۱۴۷
درمان	۱۲۰۵	۹۵۵	۱۲۴۰	۱۲۳
کشتی
هوایما
مهندسی	۲۵۳	۲۵۹	۳۰۱	۳۶۷
پول	۱۴	۱۷	.	۱۱
مسئولیت	۱۰۷۹۹	۱۰۹۸۷	۱۱۰۶۴	۱۱۰۷۷
اعتبار
نفث و انرژی
زندگی (عمر)	۳۵۷۹۵	۴۳۵۹۱	۴۶۲۶۰	۲۷۲۷۷
سایر	۸	۹	.	۴۱
بیمه آسیا	۹۱۷۷۲۸	۱۰۵۶۷۲۷	۱۱۲۷۲۵۰	۱۲۵۰۸۰۲
آتش سوزی	۱۵۷۷۹	۱۶۵۸۳	۱۸۱۰۵	۱۸۴۹۸
باربری	۲۴۴۵	۲۴۹۷	۲۷۹۱	۲۸۵۴
حوادث	۲۳۲۹۱	۱۶۶۳۴	۲۲۲۶۹	۲۲۲۲۹
حوادث راننده	۳۵۶۱۷۷	۳۸۵۱۱۶	۳۸۵۵۱۴	۴۰۶۳۶۷
بدنه اتومبیل	۵۵۱۵۵	۶۱۷۲۸	۶۶۳۲۹	۶۸۵۸۵
شخص ثالث و مازاد	۳۵۶۱۷۷	۳۸۵۱۱۶	۳۸۵۵۱۴	۴۰۶۳۶۷
درمان	۱۵۱۹	۱۰۴۷	۱۱۱۰	۲۶۰
کشتی	۱	۱	۱	.
هوایما	۱	.	.	.
مهندسی	۳۹۶	۴۹۱	۶۶۰	۶۶۳
پول	۵۳	۵۸	۵۳	۵۱
مسئولیت	۹۷۳۷	۱۱۴۹۳	۱۳۱۴۰	۱۵۴۶۹
اعتبار
نفث و انرژی	۲	۲	۲	.
زندگی (عمر)	۹۶۹۹۵	۱۷۵۴۷۹	۲۳۱۷۶۲	۳۰۹۴۵۹
سایر	.	۴۸۲	.	.

ماخذ- شرکت‌های بیمه البرز، آسیا، ایران و دانا استان اصفهان.

۱۰-۱۴- حق بیمه عاید شده در شرکت‌های منتخب بر حسب نوع بیمه (میلیون ریال)

نوع بیمه	۱۳۸۰	۱۳۸۵	۱۳۹۰	۱۳۹۵
بیمه ایران	+++	۶۶۵۵۵۱	۱۹۲۴۹۱۲	۶۴۵۴۷۱۶
آتش سوزی	...	۴۴۲۲۸	۴۲۰۱۳	-۱۴۱۶۷۴
باربری	...	۲۱۳۱۳	۴۶۷۲	۱۳۰۸۹
حوادث	...	۱۶۲۷۴	۸۸۳۳۵	۱۴۶۶۸
حوادث راننده	۲۴۷۰۲۹
بدنه اتومبیل	...	۸۶۳۶۸	۱۴۷۴۱۰	۳۶۱۱۶۴
شخص ثالث و مازاد	...	۳۲۳۳۶۱	۸۳۰۳۷۳	۲۶۷۹۳۸۲
درمان	...	۷۷۵۳۸	۵۶۵۱۵۴	۲۷۳۳۵۳۲
کشتی	۱۵۷۹	۲۰۰
هواپیما	...	۱۸۲۳	۹۷۲۸	۸۰
مهندسی	...	۵۰۴۶	۳۵۶۴	۶۲۱۱
پول	...	۵۸	۱۲۸	.
مسئولیت	...	۳۶۷۱۱	۱۰۴۱۴۳	۳۰۰۲۷۴
اعتبار
نفث و انرژی
زندگی (عمر)	...	۵۲۹۳۸	۱۲۷۸۱۳	۲۴۰۷۶۱
سایر
بیمه دانا	+++	۱۹۲۸۹۴	۳۵۳۷۲۱	۱۲۸۵۱۲۴
آتش سوزی	...	۳۹۳۳	۲۸۵۲	۲۱۵۷۲
باربری	...	۱۳۲	۲۹۴۲	۱۲۲۵۲
حوادث	...	۲۸۵۱	۴۹۳۶	۵۵۵۵
حوادث راننده	۳۸۷۴۸
بدنه اتومبیل	...	۱۲۴۴۲	۲۵۲۸۷	۵۰۴۵۲
شخص ثالث و مازاد	...	۶۶۵۶۱	۱۱۳۸۴۵	۴۱۲۷۱۰
درمان	...	۸۱۵۰۳	۱۳۹۶۳۰	۵۰۸۸۰۰
کشتی
هواپیما
مهندسی	...	۱۰۵۳	۱۰۳۴	۵۳۸۸
پول	...	۳۲	۶۷	۱۴۳
مسئولیت	...	۱۲۷۱۶	۲۷۴۴۰	۹۴۵۲۱
اعتبار
نفث و انرژی
زندگی (عمر)	...	۱۱۶۷۱	۳۵۶۸۸	۱۳۴۱۲۸
سایر	۸۵۵



۱۰-۱۴- حق بیمه عاید شده در شرکت‌های منتخب بر حسب نوع بیمه (دنباله) (میلیون ریال)

۱۳۹۹	۱۳۹۸	۱۳۹۷	۱۳۹۶	نوع بیمه
۱۳۹۹۹۵۰۵	۹۹۱۳۱۸۳	۷۶۳۵۲۱۱	۶۳۷۵۸۴۱	بیمه ایران.....
۶۳۰۴۰۳	۲۸۰۶۲۶	۲۱۲۰۹۹	۲۲۲۹۴۱	آتش سوزی
۴۴۳۱۴	۴۳۳۷۱	۶۹۹۹۷	۱۸۵۶۵	باربری
۸۱۵۳۷	۴۷۵۸۱	۴۲۰۲۹	۱۰۴۳۲	حوادث
۸۵۲۱۶۵	۶۶۵۷۴۰	۵۷۳۹۰۱	۴۰۹۳۹۹	حوادث راننده
۱۹۹۲۱۴۳	۱۱۶۷۴۸۳	۷۱۹۰۵۲	۴۱۲۸۱۵	بدنه اتومبیل
۶۹۵۰۶۵۶	۵۱۷۰۹۶۸	۳۷۶۸۴۹۰	۳۰۷۴۵۱۹	شخص ثالث و مازاد
۱۵۴۳۵۴	۱۳۱۷۲۸۱	۱۲۹۰۲۶۴	۱۶۷۹۱۱۷	درمان
۲۴۱	.	.	۲۰۶	کشتی
۱۰۹۰	۳۲۱۹۸	۱۱۴۶۱	.	هواپیما
۱۸۲۲۸	۱۵۸۳۶	۱۴۷۱۵	۷۸۸۳	مهندسی
.	۱۳۳۹	.	.	پول
۷۹۱۹۴۳	۵۲۳۸۵۶	۳۷۳۴۸۹	۳۳۹۰۱۲	مسئولیت
.	.	.	.	اعتبار
۱۳۵۰۶	۱۳۵۰۶	.	.	نفث و انرژی
۱۰۸۰۹۲۵	۶۳۳۳۹۸	۵۵۹۷۱۴	۲۱۰۷۹۱	زندگی (عمر)
.	.	.	۱۶۱	سایر
۷۱۶۳۵۴۷	۳۸۰۹۸۶۱	۳۱۶۲۸۷۱	۱۴۰۳۴۰۳	بیمه دانا.....
۴۷۰۵۱	۱۴۰۳۲۰	۲۹۸۴۴	۲۱۶۵۰	آتش سوزی
۱۹۵۴۶	۶۶۷۱۱	۳۳۸۲۷	۱۸۲۷۳	باربری
۷۵۹۲	۱۰۲۶۳۴	۴۹۵۰	۴۶۱۷	حوادث
۲۴۰۰۷۷	۱۷۳۴۶۲	۱۰۰۰۵۷	۶۵۲۰۸	حوادث راننده
۴۲۰۴۱۷	۲۵۷۴۶۶	۱۱۹۱۵۳	۶۵۵۴۰	بدنه اتومبیل
۱۹۵۱۸۷۰	۱۳۵۳۷۴۲	۶۵۱۲۲۲	۴۶۷۴۰۱	شخص ثالث و مازاد
۳۹۲۶۵۲۴	۱۳۷۶۴۸۱	۱۹۲۹۴۶۳	۵۱۵۵۲۷	درمان
.	.	.	.	کشتی
.	.	.	.	هواپیما
۱۰۲۶۸	۱۷۸۰۶	۸۷۵۷	۶۵۸۴	مهندسی
۳۹۵	۲۷۹	۱۷۱	۱۷۲	پول
۲۶۳۷۰۸	۱۶۶۷۱۰	۱۱۱۹۹۱	۸۴۱۸۱	مسئولیت
.	.	.	.	اعتبار
۲۰۷۰۶	.	.	.	نفث و انرژی
۲۵۵۳۹۳	۱۵۴۲۵۰	۱۷۲۵۳۰	۱۵۳۱۶۴	زندگی (عمر)
.	.	۹۰۶	۹۸۶	سایر



*۱-۱۴- حق بیمه عاید شده در شرکت‌های منتخب بر حسب نوع بیمه (دنباله) (میلیون ریال)

۱۳۹۵	۱۳۹۰	۱۳۸۵	۱۳۸۰	نوع بیمه
۱۹۱۳۰۰	۲۹۳۱۵۱	۱۹۱۳۹	***	بیمه البرز
۴۴۸۶۱	۱۶۷۷۱	۱۵۰۰۰	...	آتش سوزی
۷۵۸۹	۱۰۵۷۶	۶۳۷۳	...	باربری
۶۲۹۲	۱۴۵۸	۸۳۶	...	حوادث
۳۳۴۰۶	حوادث راننده
۶۴۰۹۹	۲۸۹۶۶	۱۱۴۵۶	...	بدنه اتومبیل
۳۷۷۳۵۵	۱۴۵۷۰۱	۳۳۱۴۲	...	شخص ثالث و مازاد
۱۳۰۳۶۲	۲۷۵۰۹	۱۶۴۶	...	درمان
.	کشتی
.	هواپیما
۹۴۲۶	۳۱۶۰	۲۶۴۵	...	مهندسی
۸۵	۱۳۱	۴۴	...	پول
۱۱۵۶۹۱	۴۶۷۲۰	۱۵۴۳۳	...	مسئولیت
.	اعتبار
.	نفت و انرژی
۱۰۸۰۲۳	۱۲۸۴۱	۳۲۰۸	...	زندگی (عمر)
۱۱۱	۲۵	۵۶	...	سایر
۲۶۷۸۶۸۲	۷۷۳۳۶۵	۴۶۶۵۰۰	***	بیمه آسیا
۴۶۱۵۵	۲۴۰۱۷	۱۲۲۰۸	...	آتش سوزی
۶۶۴۷	۱۴۴۶۶	۲۳۳۴۱	...	باربری
۸۶۱۶	۴۷۸۸	۶۳۹۸	...	حوادث
۱۶۰۸۷۱	حوادث راننده
۲۴۴۵۵۰	۱۰۵۰۱۷	۷۲۹۰۲	...	بدنه اتومبیل
۱۷۰۶۲۷۱	۴۶۳۳۶۲	۳۳۹۹۹۸	...	شخص ثالث و مازاد
۱۶۴۳۰۲	۵۳۰۷۰	۶۵۳	...	درمان
.	۱۸۹	کشتی
.	هواپیما
۲۱۷۴۱	۳۶۹۷	۶۶۶	...	مهندسی
۲۹۲	۲۵۶	۴۸	...	پول
۱۳۹۲۸۰	۵۵۶۱۸	مسئولیت
.	اعتبار
.	نفت و انرژی
۱۷۹۹۴۷	۴۸۸۸۵	۱۱۲۳۷	...	زندگی (عمر)
۱۰	.	۴۹	...	سایر



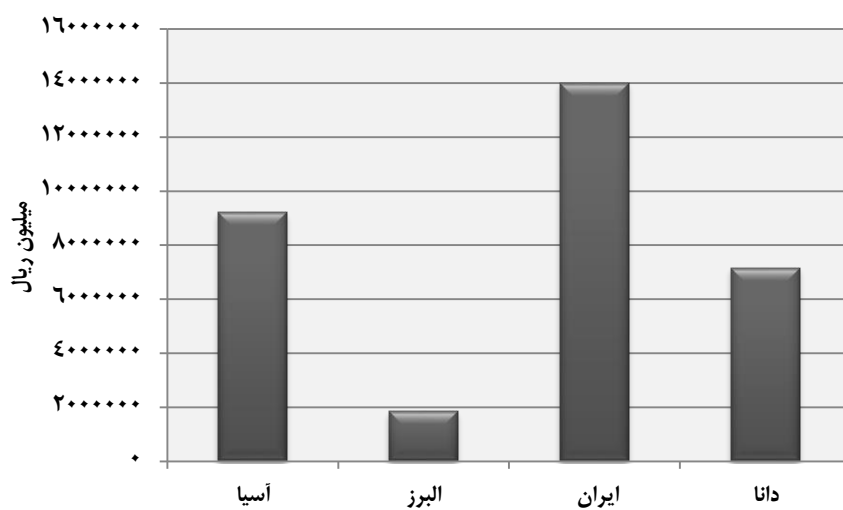
۱۰-۱۴- حق بیمه عاید شده در شرکت‌های منتخب بر حسب نوع بیمه (دنباله) (میلیون ریال)

نوع بیمه	۱۳۹۶	۱۳۹۷	۱۳۹۸	۱۳۹۹
بیمه البرز	۱۰۱۶۰۸۱	۱۱۵۹۰۶۸	۱۴۴۲۷۴۷	۱۸۴۰۹۵۷
آتش سوزی	۵۳۴۱۹	۷۲۸۲۱	۹۱۳۱۸	۱۵۰۷۰۸
باربری	۹۰۳۵	۱۶۱۶۳	۲۳۸۷۲	۵۱۱۸۰
حوادث	۴۱۴۹	۴۳۳۱	۱۴۱۹	۲۴۴۴
حوادث راننده	۵۲۴۳۸	۴۴۵۸۱۶	۷۳۱۷۸	(۱)...
بدنه اتومبیل	۷۴۰۹۸	۱۲۸۹۹۰	۱۵۵۲۹۱	۲۱۸۲۱۹
شخص ثالث و مازاد	۴۰۴۰۱۹	۸۶۵۰۵	۵۶۶۷۷۰	(۱)۷۷۰۶۹۷
درمان	۱۴۳۰۳۴	۱۵۲۳۶۴	۲۰۶۰۰۷	۲۰۲۴۹۴
کشتی
هوایما
مهندسی	۱۴۵۶۴	۲۹۲۶۰	۳۵۸۱۰	۲۵۳۱۳
پول	۱۲۷	۱۳۱	.	۱۲۰
مسئولیت	۱۳۵۱۶۸	۱۵۰۸۶۶	۲۰۷۳۰۳	۳۲۲۷۴۱
اعتبار
نفث و انرژی
زندگی (عمر)	۱۲۵۹۶۲	۷۱۷۳۴	۸۱۷۷۹	۹۴۲۶۹
سایر	۶۸	۸۷	.	۲۷۷۲
بیمه آسیا	۳۳۶۳۰۸۸	۴۵۰۲۹۰۴	۶۳۰۷۷۰۸	۹۲۱۵۷۶۷
آتش سوزی	۵۶۱۱۷	۸۶۳۳۷	۱۳۰۸۲۴	۲۵۱۳۶۵
باربری	۱۰۰۷۱	۱۷۷۷۲	۲۵۶۵۶	۵۴۲۶۹
حوادث	۹۳۵۳	۸۰۶۱	۱۳۶۹۹	۲۱۳۷۳
حوادث راننده	۲۶۴۲۷۹	۳۷۳۹۷۸	۴۲۸۷۲۳	۵۴۳۶۵۴
بدنه اتومبیل	۲۸۳۲۷۱	۵۱۱۴۸۴	۸۱۲۶۶۱	۱۵۰۰۵۴۲
شخص ثالث و مازاد	۲۰۲۱۷۷۶	۲۵۱۴۱۹۱	۳۴۳۹۲۵۰	۴۶۰۶۲۳۹
درمان	۲۶۴۴۶۶	۳۶۱۹۲۷	۴۰۹۵۱۱	۶۵۳۱۱۵
کشتی	۱۳۰	۱۵۰	۲۶۰	۵۲۰
هوایما	۳۹۳۷	۲۱۱۱-	.	.
مهندسی	۲۷۹۱۱	۳۲۸۲۸	۶۱۸۵۸	۱۱۳۸۶۷
پول	۳۳۴	۴۸۶	۴۸۷	.
مسئولیت	۱۶۹۶۵۵	۱۸۷۲۱۴	۳۴۳۳۳۹	۵۹۵۰۸۴
اعتبار
نفث و انرژی	۷۴۰	۸۴۵	۸۸۰	.
زندگی (عمر)	۲۵۱۰۳۸	۳۷۳۲۱۸	۵۷۰۵۶۰	۸۷۵۷۳۹
سایر	۱۰	۳۶۱۳۴	.	.

(۱) آمار حوادث راننده در آمار شخص ثالث و مازاد منظور شده است.

ماخذ- شرکت‌های بیمه البرز، آسیا، ایران و دانا استان اصفهان.

۱۴-۳- حق بیمه عاید شده برحسب شرکتهای بیمه در سال ۱۳۹۹



مینا: جدول ۱۰-۱۴

۱۱-۱۴- تعداد و مبلغ خسارت واقع شده در شرکتهای منتخب برحسب نوع بیمه

(میلیونریال)

۱۳۹۰		۱۳۸۵		۱۳۸۰		نوع بیمه
مبلغ	تعداد	مبلغ	تعداد	مبلغ	تعداد	
۱۲۲۸۴۷۶	۱۳۷۶۲	۳۹۸۸۴۸	۶۴۸۴۵	+++	+++	بیمه ایران.....
۲۰۰۳۹	۳۱۳	۸۵۲۵	۳۵۴	آتش سوزی.....
۳۶۶	۸۹	۸۵۶۱	۴۳	باربری.....
۳۲۴۰۰	۵۰۲۲	۶۷۲۱	۳۲۹۳	حوادث.....
.	.	۵۷۹۶	حوادث راننده.....
۸۳۵۷۵	۹۸۴۷	۵۲۷۰۴	۸۷۵۷	بدنه اتومبیل.....
۵۰۶۷۸۹	۲۱۰۱۶	۲۵۰۶۸۵	۳۱۹۳۰	شخص ثالث و مازاد.....
۴۴۱۸۸۴	۴۲۶۰۳	۲۷۹۳۱	۱۸۰۵۷	درمان.....
.	کشتی.....
۱۵۸۴	۱	هواپیما.....
۸۶۱	۳۶	۱۰۶۹	۵۴	مهندسی.....
.	پول.....
۶۱۵۷۴	۱۶۵۰	۱۴۳۷۷	۱۱۶۳	مسئولیت.....
.	اعتبار.....
.	نفت و انرژی.....
۷۹۴۰۴	۳۱۸۵	۲۲۴۷۹	۱۱۹۴	زندگی (عمر).....
.	سایر.....
۲۳۴۸۹۱	۲۷۳۵۳	۱۱۵۳۶۸	۵۲۵۲۹	+++	+++	بیمه دانا.....
۴۷۱۳	۲۹	۲۹۴	۴۲۴۵	آتش سوزی.....
۸۵۰	۳۲	-۳	۶۷	باربری.....
۵۲۸	۲۹	۲۸۷	۱۷۱۰	حوادث.....
.	حوادث راننده.....
۱۷۴۷۲	۲۲۸۴	۸۴۶۵	۵۶۹۰	بدنه اتومبیل.....
۶۴۳۰۷	۴۰۹۵	۳۷۰۲۸	۳۲۲۲۲	شخص ثالث و مازاد.....
۱۳۰۲۴۵	۶۰۳۵۴	۵۳۲۹۷	۸۱	درمان.....
.	کشتی.....
.	هواپیما.....
۱۲۹۶	۱۵	۴۴۰	۵	مهندسی.....
.	.	.	۷	پول.....
۹۵۸۳	۴۶۲	۴۵۸۷	۵۷۰۳	مسئولیت.....
.	اعتبار.....
.	نفت و انرژی.....
۵۸۸۷	۵۲	۱۰۹۷۳	۲۷۹۹	زندگی (عمر).....
.	سایر.....



۱۱-۱۴- تعداد و مبلغ خسارت واقع شده در شرکت‌های منتخب برحسب نوع بیمه (دنباله)
(میلیون ریال)

۱۳۹۰		۱۳۸۵		۱۳۸۰		نوع بیمه
مبلغ	تعداد	مبلغ	تعداد	مبلغ	تعداد	
۱۴۴۳۵۸	۱۳۳۹۹	۴۳۶۷۳	۴۶۱۰	***	***	بیمه البرز.....
۵۶۴	۳۴	۵۱۰	۲۴	آتش سوزی.....
۱۷۵۳	۹	۵۲۵	۹	باربری.....
۱۷۹	۳۰	۲۶۹	۳۵	حوادث.....
.	حوادث راننده.....
۲۱۲۹۷	۲۳۳۱	۷۶۴۸	۱۳۷۵	بدنه اتومبیل.....
۷۵۳۴۰	۳۵۷۶	۲۵۵۸۹	۲۱۳۱	شخص ثالث و مازاد.....
۱۹۶۸۴	۶۵۹۲	۹۲۴	۴۹۹	درمان.....
.	کشتی.....
.	هواپیما.....
۱۶۹۸	۲۲	۷۱۱	۱۰۷	مهندسی.....
.	پول.....
۲۲۰۳۲	۷۹۰	۶۵۲۲	۳۸۸	مسئولیت.....
.	اعتبار.....
.	نفث و انرژی.....
۱۷۱۱	۲۵	۹۷۵	۴۲	زندگی (عمر).....
.	سایر.....
۲۱۶۰۳۵	۴۹۳۳۹	۳۱۱۲۶۱	۳۴۱۵۱	***	***	بیمه آسیا.....
۵۸۰۴	۶۱	۳۰۸۴	۱۱۹	آتش سوزی.....
۱۲۲	۶	۵۳۴۸	۲۳۵	باربری.....
۱۴۵۰	۱۲۲	۳۵۵۴	۱۸۶	حوادث.....
.	حوادث راننده.....
۷۳۶۸۰	۴۶۶۷	۶۶۰۳۷	۵۲۸۰	بدنه اتومبیل.....
۳۸۹۷۰۸	۱۴۸۱۰	۲۲۴۶۲۲	۲۷۴۱۹	شخص ثالث و مازاد.....
۹۴۱۸۲	۳۷۱۰۰	۶۴۴	۶۵۲	درمان.....
.	کشتی.....
.	هواپیما.....
۷۸۱	۴۱	مهندسی.....
۴۴	۱	پول.....
۲۷۵۲۴	۸۱۰	مسئولیت.....
.	اعتبار.....
.	نفث و انرژی.....
۲۲۷۴۰	۱۶۲۱	۷۹۷۲	۲۶۰	زندگی (عمر).....
.	سایر.....



۱۱-۱۴- تعداد و مبلغ خسارت واقع شده در شرکت‌های منتخب برحسب نوع بیمه (دنباله)
(میلیون ریال)

۱۳۹۶		۱۳۹۵		نوع بیمه
مبلغ	تعداد	مبلغ	تعداد	
۵۸۴۰۰۴۱	۵۶۳۷۷۱۰	۴۸۳۶۲۵۷	۳۷۵۸۴۴۸	بیمه ایران.....
۵۷۸۳۱	۳۵۳	۸۵۷۲۵	۳۷۹	آتش سوزی.....
۱۴۳۸	۱۱	۱۳۸۶	۱۵	باربری.....
۳۲۰۴	۱۹۴	۴۸۱۴	۱۹۳	حوادث.....
۱۹۶۵۶۰	۴۸۳	۱۶۱۳۵۳	۳۴۵	حوادث راننده.....
۳۱۴۱۱۷	۱۱۲۲۲	۲۸۱۴۰	۹۲۷۷	بدنه اتومبیل.....
۲۳۳۳۸۴۲	۲۳۱۸۵	۱۸۶۲۵۷۶	۱۹۵۷۶	شخص ثالث و مازاد.....
۲۵۲۶۰۱۶	۵۵۹۳۵۶۸	۲۰۲۲۸۵۹	۳۷۲۰۵۲۹	درمان ^(۱)
.	.	.	.	کشتی.....
.	.	.	.	هواپیما.....
۳۰۱۷	۴۱	۴۲۹۱	۳۸	مهندسی.....
.	.	.	.	پول.....
۱۹۵۹۱۶	۱۷۵۹	۱۷۸۶۵۱	۱۹۰۴	مسئولیت.....
.	.	.	.	اعتبار.....
.	.	.	.	نفت و انرژی.....
۲۰۷۷۶۰	۶۸۸۷	۲۳۳۱۲۲	۶۱۹۲	زندگی (عمر).....
۳۴۰	۷	.	.	سایر.....
۱۳۵۲۳۹	۴۳۹۶۳	۷۳۰۷۸۶	۴۸۳۷۵	بیمه دانا.....
۵۱۹۵	۴۸	۳۳۷۳	۴۲	آتش سوزی.....
۶۲۲۵	۴۱	۴۵۲۵	۴۴	باربری.....
۳۲۰	۲۲	۶۷۱	۱۸	حوادث.....
۲۴۱۵۳	۵۴	۲۴۲۴۳	۵۵	حوادث راننده.....
۳۵۶۲۳	۱۸۵۵	۳۹۶۲۶	۱۵۴۲	بدنه اتومبیل.....
۳۶۰۰۵۲	۴۸۱۶	۲۶۵۷۴۱	۴۲۵۴	شخص ثالث و مازاد.....
۳۱۰۶۲۲	۳۴۴۸۵	۳۰۹۲۴۸	۴۰۶۱۸	درمان.....
.	.	.	.	کشتی.....
.	.	.	.	هواپیما.....
۹۹۱	۲۷	۶۲۱	۱۲	مهندسی.....
.	.	.	.	پول.....
۵۷۸۶۷	۸۶۳	۵۷۸۹۳	۶۹۹	مسئولیت.....
.	.	.	.	اعتبار.....
.	.	.	.	نفت و انرژی.....
۳۴۰۹۵	۱۷۴۲	۲۴۸۳۴	۱۰۸۹	زندگی (عمر).....
۹۶	۱۰	۱۱	۲	سایر.....



۱۱-۱۴- تعداد و مبلغ خسارت واقع شده در شرکت‌های منتخب برحسب نوع بیمه (دنباله)
(میلیون ریال)

۱۳۹۶		۱۳۹۵		نوع بیمه
مبلغ	تعداد	مبلغ	تعداد	
۶۴۰۹۸۱	۱۷۶۶۳	۵۹۶۵۳۱	۱۷۰۷۱	بیمه البرز.....
۷۶۱۳	۵۹	۱۶۶۳۹	۸۰	آتش سوزی.....
۱۳۰۵۷	۷	۱۰۵۹	۹	باربری.....
۶۸۴	۱۴	۴۵۷۱	۴۰	حوادث.....
۲۶۵۳۵	۴۷	۲۶۷۵۴	۳۲	حوادث راننده.....
۴۴۵۱۱	۲۲۱۶	۴۶۷۶۲	۲۱۲۵	بدنه اتومبیل.....
۳۱۴۴۱۷	۲۷۹۷	۲۷۴۸۴۸	۳۳۷۱	شخص ثالث و مازاد.....
۱۲۰۶۳۶	۱۰۲۶۸	۹۴۴۰۳	۸۳۶۸	درمان.....
.	.	.	.	کشتی.....
.	.	.	.	هواپیما.....
۲۵۹۳	۵۱	۳۶۳۷	۴۰	مهندسی.....
.	.	.	.	پول.....
۷۸۵۷۶	۱۲۴۶	۶۷۴۰۶	۱۴۹۸	مسئولیت.....
.	.	.	.	اعتبار.....
.	.	.	.	نفت و انرژی.....
۳۲۲۷۹	۹۵۶	۶۰۳۳۶	۱۴۵۱	زندگی (عمر).....
۸۰	۱	۱۰۶	۵۷	سایر.....
۲۳۰۱۶۹۳	۵۱۶۹۷	۱۸۳۳۱۲۴	۴۷۴۳۵	بیمه آسیا.....
۸۶۱۶۳	۸۴	۱۱۷۵۷	۷۷	آتش سوزی.....
۳۱۰۷-	۳۴	۲۸۹۲	۲۹	باربری.....
۲۷۸۱	۶۰	۹۲۰	۴۵	حوادث.....
۸۵۸۰۵	۱۳۰	۱۲۹۸۹۲	۱۳۹	حوادث راننده.....
۱۹۴۳۶۰	۵۷۰۰	۱۵۰۳۵۷	۴۵۶۸	بدنه اتومبیل.....
۱۴۰۸۵۹۵	۱۵۳۰۱	۱۱۹۴۰۱۳	۱۴۱۵۸	شخص ثالث و مازاد.....
۲۰۷۸۸۸	۲۳۸۱۲	۱۵۶۰۰۴	۲۲۲۲۵	درمان.....
.	.	.	.	کشتی.....
.	.	.	.	هواپیما.....
۱۱۹۸۱	۱۳۳	۳۵۲۳	۳۲	مهندسی.....
.	.	.	.	پول.....
۱۰۷۶۶۳	۱۹۴۳	۷۷۴۱۵	۱۸۱۶	مسئولیت.....
.	.	.	.	اعتبار.....
.	.	.	.	نفت و انرژی.....
۹۹۵۶۳	۴۵۰۰	۱۰۶۳۵۱	۴۳۴۶	زندگی (عمر).....
.	.	.	.	سایر.....



۱۱-۱۴- تعداد و مبلغ خسارت واقع شده در شرکت‌های منتخب برحسب نوع بیمه (دنباله)
(میلیون ریال)

نوع بیمه	۱۳۹۷		۱۳۹۸		۱۳۹۹	
	تعداد	مبلغ	تعداد	مبلغ	تعداد	مبلغ
بیمه ایران	۳۴۷۸۴۷۶	۶۷۷۲۶۰۷	۱۳۸۳۶۳۷	۶۶۸۱۳۸۰	۱۴۲۸۱۶۱	۷۸۰۸۵۲۳
آتش سوزی	۴۲۴	۱۸۵۶۰۸	۴۲۵	۵۳۰۵۱	۴۴۰	۱۲۴۲۹۸
باربری	۶	۵۰۰	۱۱	۱۴۲۴	۱۰	۱۰۳۹۹
حوادث	۲۱۳	۵۳۷۴	۱۸۴	۴۲۳۹	۱۰۷	۴۸۱۳
حوادث راننده	۹۵۲	۳۱۷۵۳۱	۱۵۲۸	۵۱۹۴۳۳	۱۴۱۳	۵۹۵۷۱۳
بدنه اتومبیل	۱۳۳۶۲	۴۲۱۵۳۱	۱۳۶۱۲	۵۷۳۵۲۶	۱۰۲۰۶	۷۰۰۹۷۲
شخص ثالث و مازاد	۲۷۲۴۷	۳۲۱۱۴۲۳	۳۳۷۲۷	۳۹۵۶۹۷۹	۲۸۳۳۸	۴۶۶۹۲۶۵
درمان	۳۴۲۷۱۸۲	۲۰۹۳۱۹۲	۱۳۲۵۹۷۶	۱۰۶۹۳۹۰	۸۸۱۴۴۹	۹۸۸۸۲۶
کشتی	۱	۵
هواپیما	۲	۴۱	۱	۳۹	.	.
مهندسی	۶۰	۵۵۰۵	۳۳	۴۱۵۱	۳۵	۶۹۶۹
پول
مسئولیت	۱۷۲۷	۲۸۱۳۸۱	۱۷۱۹	۲۶۶۹۲۷	۲۲۶۲	۳۶۸۸۸۴
اعتبار
نفت و انرژی	۶	۶-
زندگی (عمر)	۷۳۰۰	۲۵۰۵۱۶	۶۴۲۱	۲۳۲۲۲۱	۵۰۳۸۹۵	۳۳۸۳۹۰
سایر
بیمه دانا	۶۵۷۴۷	۱۰۹۶۳۸۹	۳۴۴۱۰۶	۲۵۶۵۵۱	۳۷۵۶۴۳	۴۰۴۸۲۰۸
آتش سوزی	۱۰۲	۱۰۶۰۲	۱۰۱	۱۸۱۷۵	۸۱	۶۴۴۳
باربری	۳۷	۵۳۰۹	۲۵	۵۳۱۳	.	.
حوادث	۴۷	۳۵۷۷	۱۹۰	۳۶۸۱۲	۴۸	۸۶۷۸
حوادث راننده	۱۱۹	۳۱۲۱۵	۱	۱۱-	۱	۱۶۵
بدنه اتومبیل	۲۴۷۵	۴۹۵۹۷	۵۰۳۹	۱۱۶۴۵۴	۶۳۷۱	۲۰۱۹۷۲
شخص ثالث و مازاد	۶۲۳۶	۴۰۵۲۰۸	۸۳۶۹	۶۳۱۵۳۷	۱۱۳۹۶	۱۴۰۳۵۹۱
درمان	۵۲۶۸۶	۴۳۸۲۱۰	۳۲۵۵۰۵	۱۵۵۸۷۹۶	۳۵۵۲۰۲	۲۲۰۰۱۹۵
کشتی
هواپیما
مهندسی	۱۹	۲۹۲	۱۹	۱۷۴۶	۱۵	۲۶۰۶
پول
مسئولیت	۹۶۱	۸۰۵۰۹	۹۱۳	۱۰۰۴۱۷	۷۴۴	۱۱۱۰۷۱
اعتبار
نفت و انرژی
زندگی (عمر)	۳۰۶۱	۷۱۸۲۲	۳۹۴۴	۹۵۵۵۲	۱۶۸۵	۱۱۳۴۸۷
سایر	۴	۴۸



۱۱-۱۴- تعداد و مبلغ خسارت واقع شده در شرکت‌های منتخب برحسب نوع بیمه (دنباله)
(میلیون ریال)

نوع بیمه	۱۳۹۷		۱۳۹۸		۱۳۹۹	
	تعداد	مبلغ	تعداد	مبلغ	تعداد	مبلغ
بیمه البرز.....	۲۱۳۲۹	۷۶۶۲۵۹	۱۸۰۹۶	۸۲۱۲۶۶	۱۵۵۰۲	۹۱۷۵۴۰
آتش سوزی.....	۱۰۸	۵۸۵۰	۵۸	۵۷۷۷	۵۰	۷۳۱۲
باربری.....	۵	۲۱۴	۱	۴۶	۲	۲۲۸
حوادث.....	۲۹	۹۲۴	۳	۱۱	۱۶	۹۰
حوادث راننده.....	۷۶	۲۶۳۵۰	۱۶۰	۴۰۰۰۳	(۱)...	(۱)...
بدنه اتومبیل.....	۲۹۴۵	۵۹۳۴۸	۲۱۶۴	۹۴۲۷۴	۱۲۷۴	۶۹۰۰۷
شخص ثالث و مازاد.....	۴۲۸۷	۳۵۲۶۶۴	۳۶۷۳	۴۴۵۸۱۰	(۱)۲۷۶۲	(۱)۵۵۸۲۴۹
درمان.....	۱۰۷۷۱	۱۲۵۹۴۴	۹۸۶۳	۱۲۸۰۶۴	۸۹۰۶	۱۲۷۴۷۷
کشتی.....
هوایما.....
مهندسی.....	۵۰	۳۱۱۷۸	۴۳	۳۱۴۹	۲۹	۵۵۱۴
پول.....
مسئولیت.....	۱۵۲۷	۱۰۸۷۸۱	۱۶۳۴	۱۰۲۸۵۵	۱۵۳۵	۱۳۹۰۴۱
اعتبار.....
نفت و انرژی.....
زندگی (عمر).....	۱۵۳۱	۵۵۰۰۶	۴۹۷	۱۲۷۷	۷۶۸	۲۱۹۱
سایر.....	۱۶۰	۸۴۳۱
بیمه آسیا.....	۶۳۸۸۹	۲۸۶۶۳۱۱	۶۳۳۵۳	۳۲۹۲۴۹۴	۷۰۹۴۴	۴۹۱۹۷۳۴
آتش سوزی.....	۸۳	۴۱۲۶۱	۱۱۴	۱۹۴۹۱	۱۱۸	۴۳۲۶۱
باربری.....	۲۴	۲۸۸۷	۲۹	۸۳۲	۲۶	۲۰۲۸
حوادث.....	۷۶	۲۰۲۵	۶۲	۲۹۴۷	۶۵	۳۵۲۵
حوادث راننده.....	۴۲۶	۱۹۱۹۵۰	۵۹۴	۲۴۸۹۳۰	۱۰۴۹	۳۴۸۵۵۱
بدنه اتومبیل.....	۶۸۶۰	۲۵۶۲۶۴	۷۵۱۴	۴۰۱۹۴۳	۶۲۴۱	۵۶۳۴۹۲
شخص ثالث و مازاد.....	۲۰۸۷۲	۱۸۲۸۰۸۰	۲۰۷۰۷	۱۹۴۲۴۰۲	۲۲۳۷۱	۳۱۵۳۹۵۳
درمان.....	۲۸۳۷۳	۲۹۱۸۱۷	۲۸۱۵۰	۳۶۴۰۲۹	۲۸۳۱۵	۴۰۹۰۷۵
کشتی.....
هوایما.....
مهندسی.....	۸۵	۱۲۶۷۷	۵۸	۳۲۰۳۸	۹۴	۳۱۲۶۰
پول.....
مسئولیت.....	۱۸۸۸	۱۱۴۲۹۳	۲۲۵۹	۱۵۰۱۹۷	۲۴۱۶	۱۶۷۷۲۱
اعتبار.....
نفت و انرژی.....
زندگی (عمر).....	۵۱۳۷	۹۶۰۹۲	۳۸۶۶	۱۲۹۶۸۵	۱۰۲۴۹	۱۹۶۸۶۸
سایر.....	۶۵	۲۸۹۶۵

(۱) آمار حوادث راننده در آمار شخص ثالث و مازاد منظور شده است.

ماخذ- شرکت‌های بیمه البرز، آسیا، ایران و دانا استان اصفهان.

۱۲-۱۴- مشخصات عمومی شرکت‌های تعاونی اعتبار فعال

سرمایه (میلیون ریال)	شاغلان	اعضا	تعداد	سال و شهرستان
۶۸۵۴۷	۱۲۷	۱۳۶۵۵	۴۶	۱۳۸۰
۷۵۳۴۳	۲۰۸	۱۵۱۳۱	۶۰	۱۳۸۵
۱۵۲۹۱۱۶	۹۲	۱۶۹۳۸	۳۹	۱۳۹۰
۱۵۷۴۲۱۱	۵۵۳	۱۹۵۷۷	۴۱	۱۳۹۵
۱۶۰۷۸۰۳	۶۲۲	۲۰۲۲۲	۴۲	۱۳۹۶
۱۶۳۵۸۶۸	۶۱۹	۲۰۶۵۸	۴۱	۱۳۹۷
۱۵۵۷۶۱۰	۶۱۷	۲۰۸۰۹	۴۰	۱۳۹۸
۱۵۵۷۶۱۰	۶۱۷	۲۰۸۰۹	۴۰	۱۳۹۹
.	.	.	.	آران و بیدگل
.	.	.	.	اردستان
۱۵۵۵۳۰۴	۳۷۴	۱۹۳۷۹	۳۰	اصفهان
.	.	.	.	برخوار
.	.	.	.	بویین و میاندشت
.	.	.	.	تیران و کرون
.	.	.	.	چادگان
۲۵	۲	۱۹۷	۱	خمینی شهر
.	.	.	.	خوانسار
.	.	.	.	خور و بیابانک
.	.	.	.	دهاقان
.	.	.	.	سمیرم
.	.	.	.	شاهین شهر و میمه
.	.	.	.	شهرضا
.	.	.	.	فریدن
.	.	.	.	فریدونشهر
.	.	.	.	فلاورجان
۱۳۱۸	۲۲۶	۸۱۲	۶	کاشان
.	.	.	.	گلپایگان
.	.	.	.	لنجان
.	.	.	.	مبارکه
.	.	.	.	نابین
۸۱۶	۱۳	۱۷۹	۲	نجف‌آباد
۱۴۷	۲	۲۴۲	۱	نطنز

ماخذ- اداره کل تعاون، کار و رفاه اجتماعی استان اصفهان.