

فصل ۱۶

بهریستی و تأمین اجتماعی



مقدمه

فعالیت‌های مربوط به بهزیستی و تامین اجتماعی در قالب خدمات حمایتی (غیربیمه‌ای) و بیمه‌ای توسط سازمان‌ها و مراکز متعدد دولتی و غیردولتی انجام می‌گیرد. اما به علت عدم دسترسی به آمارهای بخش غیردولتی، اطلاعات آماری این فصل فقط مربوط به خدماتی است که توسط سازمان‌های عمده دولتی ارائه می‌شود، به استثنای خدمات صورت گرفته توسط مراکز غیردولتی که تحت نظارت سازمان بهزیستی کشور قرار دارند.

آمار و اطلاعات این فصل در برگیرنده اطلاعات اداره کل بهزیستی، کمیته امداد امام خمینی، سازمان بنیاد شهید و امور ایثارگران، جمعیت هلال احمر، اداره کل تامین اجتماعی، مدیریت درمان، اداره کل بیمه سلامت، صندوق بیمه اجتماعی کشاورزان، روستاییان و عشایر و صندوق بازنشستگی استان می‌باشد.

شایان ذکر است، از سال ۱۳۹۱ سازمان بیمه خدمات درمانی، به سازمان بیمه سلامت ایران، مطابق با قانون پنجم توسعه، تغییر نام یافته است.

الف) خدمات حمایتی (غیربیمه‌ای)

مجموعه‌ای از تدابیر و فعالیت‌های مددکاری، مشاوره‌ای و سایر خدمات اجتماعی و توانبخشی است که به منظور تامین نیازهای اساسی گروه‌های کم درآمد و ارتقای سطح زندگی آسیب‌دیدگان جامعه، خانوارهای شاهد و جانبازان صورت می‌گیرد. سازمان‌های فعال در این زمینه عبارتند از:

۱- **سازمان بهزیستی:** تا قبل از سال ۱۳۵۹، واحدهای مختلفی عهده‌دار انجام خدمات بهزیستی در سطح کشور بودند که در سال ۱۳۵۹ با ادغام آن واحدها، "سازمان بهزیستی کشور" با اهداف گسترش خدمات توانبخشی، حمایتی، بازپروری و پیشگیری از معلولیت‌ها و آسیب‌های اجتماعی و کمک به تامین حداقل نیازهای اساسی گروه‌های کم درآمد، تشکیل شد. آمار فعالیت‌های بهزیستی که توسط واحدهای ذی‌ربط تهیه و ارائه شده، از سال ۱۳۴۵ تاکنون در سالنامه آماری کشور درج گردیده است.

۲- **کمیته امداد امام خمینی (ره):** این کمیته که در سال ۱۳۵۷ به منظور رسیدگی به امور محرومان جامعه و کمک به آنان تاسیس شد، از سال ۱۳۶۱ تاکنون، آمار نتایج فعالیت‌های خود را گردآوری و ارائه کرده است.

۳- بنیاد شهید و امور ایثارگران: بنیاد شهید و امور ایثارگران در سال ۱۳۸۳ از ادغام بنیاد شهید و بنیاد مستضعفان و جانبازان انقلاب اسلامی به وجود آمد. این دو بنیاد، به ترتیب در سال‌های ۱۳۵۸ و ۱۳۵۷ به منظور رسیدگی به امور خانوارهای شاهد و جانبازان انقلاب اسلامی تاسیس شد و آمارهای مربوط به فعالیت‌های این دو نهاد به ترتیب از سال ۱۳۷۰ و ۱۳۷۳ در دسترس است.

۴- جمعیت هلال احمر جمهوری اسلامی ایران: این سازمان در سال ۱۳۰۱ با نام جمعیت شیر و خورشید سرخ ایران تاسیس شد. از سال ۱۳۶۰ به نام جمعیت هلال احمر جمهوری اسلامی ایران تغییر یافت. آمار فعالیت‌های این جمعیت، از سال ۱۳۴۵ تاکنون در سالنامه آماری کشور درج شده است.

ب) خدمات بیمه‌ای

این خدمات که بر اساس مشارکت بیمه شده، کارفرما و دولت شکل می‌گیرد، به صورت‌های مختلف به اجرا در می‌آید. خدمات بیمه‌ای شامل بیمه درمانی، بازنشستگی، ازکار افتادگی، بیکاری، حوادث ناشی از کار، فوت، ایام بارداری و کمک هزینه عائله‌مندی است. سازمان‌های فعال در این زمینه، عبارتند از:

۱- سازمان تامین اجتماعی: در سال ۱۳۰۹، اولین اقدام درمورد بیمه کارگران در قبال حوادث ناشی از کار شروع شد. با سازمان تامین اجتماعی در سال ۱۳۵۴، قشرهای بیمه‌شده و نوع حمایت‌های انجام شده، گسترش بیش‌تری یافت. آمارهایی که در این زمینه جمع‌آوری و ارائه می‌شود، از سال ۱۳۴۵ در سالنامه آماری کشور درج شده است.

۲- سازمان بیمه سلامت ایران: این سازمان، بر اساس قانون بیمه همگانی خدمات درمانی کشور مصوب ۱۳۷۳، تاسیس شد و آمارهایی که در این زمینه تهیه و ارائه می‌شود، از سال ۱۳۷۴ در دسترس می‌باشد. شایان ذکر است، قبل از تاسیس این سازمان، قانون بیمه خدمات درمانی کارکنان دولت، در سال ۱۳۵۱ به تصویب رسید و از سال ۱۳۵۳ توسط وزارت بهداشتی وقت به مرحله اجرا گذاشته شد.

۳- صندوق بیمه کشاورزان، روستائیان و عشایر: این صندوق از سال ۱۳۸۴ فعالیت خود را در جهت ارائه خدمات بیمه‌های اجتماعی مطلوب و امکان دسترسی آسان به کلیه آحاد جامعه هدف آغاز کرده است. اطلاعات مربوط به صندوق بیمه کشاورزان، روستائیان و عشایر برای نخستین بار در سال ۱۳۸۶ انتشار یافت.

۴- **صندوق بازنشستگی کشوری:** اداره امور بازنشستگان و ارائه خدمات بازنشستگی طی سال‌های ۱۳۰۱ الی ۱۳۵۳ توسط وزارتخانه‌ها، سازمان‌ها صورت گرفته است، اما اطلاعات مربوط به بازنشستگان و وظیفه‌بگیران مشترک صندوق بازنشستگی کشوری، برای نخستین بار در سال ۱۳۵۰ انتشار یافت. صندوق بازنشستگی کشوری بصورت موسسه مستقل از ابتدای سال ۱۳۵۴ تأسیس و فعالیت خود را آغاز نموده است. شایان ذکر است، تمامی سازمان‌های مذکور، آمارهای خود را به روش ثبتي تولید می‌کنند.

تعاریف و مفاهیم

خدمات اجتماعی: خدمات اجتماعی، مجموعه‌ای از تدابیر خدمات غیر بیمه‌ای است که به منظور کمک به تأمین حداقل نیازهای اساسی گروه‌های کم درآمد و نیازمند جامعه ارائه می‌شود. **مجتمع خدمات اجتماعی:** واحدی است اجرایی، که دو یا چند فعالیت از فعالیت‌های برنامه حمایت از افراد و خانواده‌های بی‌سرپرست و نیازمند را، به مددجویان ارائه می‌دهد.

کودک بی‌سرپرست: کودکی است که پدر، مادر، جد پدری و وصی منصوب ازسوی ولی قهری (پدر یا جد پدری) وی به تشخیص مراجع قضایی در قید حیات نبوده یا امکان شناخت آنان وجود نداشته باشد.

مهدکودک: مرکزی است که توسط شخص حقیقی یا حقوقی با مجوز سازمان بهزیستی کشور تأسیس شده و تحت نظارت آن، مسئولیت مراقبت، پرورش و یادگیری کودکان از شش ماهگی تا سن ورود به آموزش رسمی کشور را برعهده دارد.

خدمات توانبخشی: مجموعه خدمات توانبخشی است که به افراد معلول، به منظور جلوگیری از پیشرفت معلولیت، کسب استقلال فردی و توانمند شدن آن‌ها در زندگی، ارائه می‌شود. این خدمات از طریق واحدهای ارتوپدی فنی، بینایی‌سنجی، شنوایی‌شناسی، فیزیوتراپی، کاردرمانی و گفتاردرمانی عرضه می‌شود.

خدمات پیشگیری: به مجموعه تدابیری اطلاق می‌شود که برای جلوگیری از بروز و یا گسترش پدیده‌ای خاص در یک مجموعه ویژه، صورت می‌گیرد.

مرکز مشاوره تلفنی (صدای مشاور): مرکزی است که به منظور رفع اختلالات و مشکلات روان-اجتماعی و یا ارتقا سطح زندگی و توانمندی تماس‌گیرندگان، به صورت تلفنی، خدمات مشاوره‌ای و روانشناختی ارائه می‌کند.

مرکز مشاوره ژنتیک: مرکزی است که خدمات تشخیصی، پیشگیری و مشاوره‌ای بیماری‌های مادرزادی و ارثی و یا پیش‌بینی سطح سلامت افراد در ارتباط با این بیماری‌ها را ارائه می‌دهد.

معتاد: به فردی گفته می‌شود که به یکی از مواد افیونی اعتیادزا وابستگی شیمیایی و رفتاری پیدا کرده، به طوری که در صورت قطع این عمل، با مشکلات جسمی، روانی و رفتاری و یا با هم روبرو می‌شود.

سالمند: به افراد ۶۰ ساله و بیش‌تر گفته می‌شود.

نافذ رشد (اوتیسم): فردی است که با نشانه‌هایی در زمینه‌های رفتاری مشخص، شامل اشکال در ارتباط اجتماعی، اشکال در رفتارها و علایق و یا انجام فعالیت‌های تکراری و محدود مشخص می‌شود. علایم این اختلال بصورت طیفی از خفیف تا خیلی شدید بروز می‌کند.

معلول: فردی است که به علت اختلال فیزیکی (جسمی، حرکتی، حسی)، ذهنی و یا روانی دچار محدودیت در عملکرد فردی و یا اجتماعی باشد توضیح: این واژه با عنوان فرد معلول (فرد کم‌توان) در سال ۱۳۹۵ اصلاح شد.

معلول تحت پوشش: معلولی که منطبق با ضوابط خدماتی و حمایتی سازمان بهزیستی با تشکیل پرونده تحت پوشش قرار می‌گیرد و طی برنامه مدون در مدت زمان مشخص زمینه‌های اشتغال و توانمندی وی فراهم شده و از چرخه حمایت خارج می‌شود.

خدمات درمانی: این خدمات تحت عناوین درمان سرپایی، بستری، نسخه‌پیچی، اعزام بیمار، تحویل وسایل توانبخشی، زایمان و ... در مورد تمامی افراد خانوارهای واجد شرایط استفاده از کمک‌های درمانی انجام می‌شود.

زنان سرپرست خانوار نیازمند مورد حمایت: به زنان نیازمند مورد حمایتی اطلاق می‌گردد که به دلیل فقدان سرپرست، فوت، از کار افتادگی، طلاق، معلولیت و بیماری سرپرست و یا استیصال و درماندگی مورد حمایت اشخاص حقیقی یا دستگاه‌ها، نهادها و یا موسسات حمایتی قرار می‌گیرد.

مددجوی نیازمند موردی: به مددجویی گفته می‌شود که به دلیل نیاز پیش آمده در یک یا چند نوبت از امکانات حمایتی و پیش‌بینی شده سازمان‌های حمایتی ذی‌ربط بهره‌مند شود.

حامی کمیته امداد: به شخص حقیقی یا حقوقی اطلاق می‌شود که طبق دستورهای دستگاه‌های حمایتی، حمایت یک یا چند تیم را عهده‌دار می‌شود.

درآمدهای اختصاصی کمیته امداد امام خمینی: درآمدهای اختصاصی کمیته امداد به سه دسته کلی شامل: کمک‌های مردمی و سازمان‌ها، کمک‌های مجتمع اقتصادی، وجوه امانی و شرعی و درآمدهای محلی ناشی از فعالیت‌های اقتصادی تقسیم می‌شود.

خانواده شاهد: به پدر، مادر، همسر و فرزند شهید، مفقودالاثرب و اسیر خانواده شاهد گفته می‌شود.

ایثارگر: به فردی گفته می‌شود که برای استقرار و حفظ دستاوردهای انقلاب اسلامی و دفاع از کیان نظام جمهوری اسلامی ایران، استقلال و تمامیت ارضی کشور، مقابله با تهدیدات و تجاوزات دشمنان داخلی و خارجی انجام وظیفه نموده و شهید، مفقودالاثرب، جانباز، اسیر، آزاده و رزمنده شناخته شود.

والدین حقوق‌بگیر شاهد: به والدین تحت تکفل شاهد گفته می‌شود که بر اساس احکام صادره از سوی سازمان‌ها و یگان‌های ذی‌ربط (شهدای مستخدم) و احکام هم‌ترازی (شهدای غیرمستخدم) حقوق و مزایای ماهیانه دریافت می‌نمایند.

والدین مستمری‌بگیر شاهد: به والدین غیر تحت تکفل شاهد گفته می‌شود (که بر اساس قانون مصوب آبان ۱۳۷۵ مجلس شورای اسلامی و اصلاحیه آن) مستمری ماهیانه دریافت می‌نمایند.

ایثارگر حالت اشتغال‌بگیر: مستخدمین شهید، جانباز از کار افتاده کلی، آزاده جانباز از کار افتاده کلی و مفقودالاثرب انقلاب اسلامی و جنگ تحمیلی، به منزله شاغل تلقی و از لحاظ پرداخت حقوق یا اجرت و فوق‌العاده شغل، مزایای مستمر، ارتقای گروه و ... همانند مستخدمین شاغل با دو گروه بالاتر و یا عناوین مشابه توسط دستگاه‌های ذی‌ربط با آنان رفتار خواهد شد و بر اساس مقررات استخدامی مربوطه، با سنوات مقرر، بازنشسته شده و پس از آن از حقوق بازنشستگی یا مستمری مربوط بهره‌مند می‌شوند.

جانباز: به ایثارگری گفته می‌شود که سلامتی خود را در راه تکوین، شکوفایی، دفاع و حفظ دستاوردهای انقلاب اسلامی و کیان جمهوری اسلامی ایران، استقلال و تمامیت ارضی کشور،

مقابله با تهدیدات و تجاوزات دشمن و عوامل ضد انقلاب و اشرار از دست داده و به اختلالات و نقص‌های جسمی یا روانی دچار شود.

حق پرستاری جانباز: مبلغی است که از سوی بنیاد شهید و امور ایثارگران (بر اساس ضوابط مربوطه) به منظور حفظ سلامت جانبازان ۵۰ درصد و بالاتر، اعصاب و روان و شیمیایی به آن‌ها پرداخت می‌شود.

درصد جانبازی: عبارت است از میزان آسیب‌دیدگی جسمی و روانی که توسط کمیسیون پزشکی بنیاد شهید و امور ایثارگران مشخص و حسب مورد تجدید نظر خواهد شد.

کمک معیشت جانباز: مبلغی است که از سوی بنیاد شهید و امور ایثارگران به جانبازی که حقوقش کمتر از کف تعریف شده در دستورالعمل ترمیم حقوق باشد پرداخت می‌شود.

بیمه شده: فردی است که با پرداخت مبالغی به عنوان حق بیمه، حق استفاده از مزایای مندرج در قانون سازمان بیمه‌گر را دارد.

بیمه‌شده اجباری: بیمه‌شده‌ای است که به دستور کارفرما یا نماینده او در محلی به نام کارگاه کار می‌کند و مزد یا حقوق دریافت می‌کند.

بیمه‌شده اختیاری: اشخاصی که طبق تبصره ماده ۸ قانون تامین اجتماعی به علتی غیر از علل مندرج در قانون مذکور از ردیف بیمه‌شدگان اجباری خارج می‌شوند، به موجب آیین‌نامه و مقررات مربوطه می‌توانند با انعقاد قرارداد، بیمه خود را به طور اختیاری ادامه دهند.

بیمه‌شده توافقی: فردی است که بدون رابطه مزدگیری و براساس توافق سازمان تامین اجتماعی با شخص حقوقی ذی‌ربط، تحت پوشش قرار می‌گیرد.

بیمه‌شده اصلی: بیمه‌شده‌ای است که رأساً مشمول مقررات مندرج در قانون سازمان بیمه‌گر می‌شود.

بیمه‌شده تبعی (خانواده بیمه‌شده): شخص یا اشخاصی هستند که به تبع بیمه‌شده اصلی می‌توانند از مزایای مقرر در قانون سازمان بیمه‌گر استفاده کنند.

بیمه‌شده حرف و مشاغل آزاد: بیمه‌شده‌ای است که برای انجام حرفه و شغل مورد نظر با داشتن کارگر (کارفرما) یا خود به تنهایی (خویش‌فرما) به استناد مجوز اشتغال صادر شده از سوی مراجع صلاحیت‌دار یا به تشخیص هیأت مدیره سازمان تامین اجتماعی به کار اشتغال دارد.

بیمه بیکاری: سازمان تامین اجتماعی مکلف است به افرادی که طبق مقررات قانون تامین اجتماعی، بیمه بوده و برخلاف میل و اراده خود بیکار شده‌اند و نیز آماده انجام کار می‌باشند، مقرری ایام بیکاری پرداخت کند.

غرامت دستمزد: به وجوهی اطلاق می‌شود که در ایام بارداری، بیماری و ناتوانی موقت برای اشتغال به کار و عدم دریافت مزد یا حقوق، به حکم قانون به جای مزد یا حقوق، به بیمه شده پرداخت می‌شود.

کمک هزینه ازدواج: مبلغی است که طبق شرایطی خاص، برای تامین قسمتی از هزینه‌های ازدواج، به بیمه شده پرداخت می‌شود.

غرامت نقص عضو: مبلغی است که به‌طور یک‌جا، برای جبران نقص عضو یا جبران تقلیل درآمد بیمه‌شده، به وی پرداخت می‌شود.

پروتز و اروتز: وسایل کمک پزشکی (پروتز و اروتز) وسایلی هستند که به منظور اعاده سلامت یا برای جبران نقص جسمانی یا تقویت یکی از حواس به کار می‌روند.

کمک هزینه کفن و دفن: مبلغ مقطوعی است که به منظور تامین هزینه‌های مربوط به کفن و دفن بیمه شده در مواردی که خانواده او این امر را به عهده می‌گیرند پرداخت می‌گردد.

کمک هزینه سفر و اقامت بیمار و همراه: مبلغی است که طبق قانون به بیمه شده بیمار و همراه وی پرداخت می‌گردد.

از کار افتاده: فرد شاغلی که به تشخیص مراجع صلاحیت‌دار، تمام یا بخشی از توانایی کار کردن خود را از دست بدهد. این ناتوانی ممکن است ناشی از کار (حسن انجام وظیفه) یا غیرناشی از کار باشد.

مستمری‌بگیر: فرد بازنشسته، از کارافتاده یا بازمانده (ورثه واجد شرایط) که طبق مقررات صندوق بیمه‌ای مربوط، مستمری دریافت می‌کند.

مراکز ملکی (درمان مستقیم): خدمات درمانی که به بیمه‌شدگان، در مراکز درمانی متعلق به سازمان بیمه‌گر ارائه می‌شود.

مراکز طرف قرارداد (درمان غیرمستقیم): به روشی که سازمان تامین اجتماعی تعهدات درمانی خود را از طریق خرید خدمات درمانی انجام می‌دهد، گفته می‌شود.

درمانگاه: به واحدی گفته می‌شود که با مجوز مراجع ذی‌صلاح تاسیس گردیده و در آن خدمات سرپایی بهداشتی- درمانی یا تشخیصی تحت نظر پزشک ارائه می‌شود.

درمانگاه عمومی: مکانی است که به صورت شبانه‌روزی، بیماران سرپایی را برای درمان می‌پذیرد و حداقل دارای ۳ پزشک عمومی و متخصص است.

درمانگاه تخصصی: مکانی است که مطابق ضوابط و آیین‌نامه‌های وزارت بهداشت، درمان و آموزش پزشکی تاسیس می‌شود و با حضور متخصصان رشته‌های مختلف به ارائه خدمات تشخیصی و درمانی در یکی از رشته‌های تخصصی پزشکی (مانند درمانگاه تخصصی قلب و عروق) و یا تشخیص و درمان یک یا چند بیماری مشخص (مانند درمانگاه تخصصی دیابت) می‌پردازد.

بیمه شده کارکنان دولت: تمامی افراد مشمول قانون استخدام کشوری می‌باشند که کسورات بازنشستگی آنان به صندوق بازنشستگی کشوری واریز می‌شود و عائله تحت تکفل آنان در قالب این صندوق از مزایای بیمه درمان سازمان بیمه سلامت برخوردار می‌گردند.

بیمه شده روستایی: تمامی افراد ساکن در روستا که حداقل ۶ ماه از سکونت آن‌ها در روستا گذشته و همچنین عشایر کوچ‌رو در قالب صندوق روستاییان، تحت پوشش بیمه درمان سازمان بیمه سلامت قرار می‌گیرند.

بیمه شده سایر اقشار: گروه‌هایی که از طریق بیمه‌گذار خود نسبت به انعقاد قرارداد با سازمان بیمه سلامت یا ادارات کل تابعه اقدام نموده و دفترچه بیمه دریافت نمایند به عنوان بیمه‌شدگان صندوق سایر اقشار تلقی می‌شوند مانند خانواده معظم شهدا، جانبازان، طلاب و روحانیون، دانشجویان، مددجویان بهزیستی مشمول طرح نیروی انسانی و اعضای سازمان نظام پزشکی.

مشترک صندوق بازنشستگی کشوری: مستخدمینی که در اجرای ماده یک قانون استخدام کشوری به عنوان مستخدم آزمایشی یا رسمی به خدمت دولت پذیرفته شده و بر اساس فصل هشتم قانون، کسور بازنشستگی را به نرخ مقرر پرداخت می‌نمایند، همچنین کارکنان رسمی دستگاه‌های دولتی که به موجب مصوبات قانونی مشمول فصل هشتم قانون استخدام کشوری شده (تبدیل وضع، انتقال، انتخاب و تغییر صندوق) در زمره مشترکین صندوق محسوب می‌شوند.

بازنشستگی: بازنشستگی وضع مستخدمی است که طبق قانون به موجب حکم رسمی مراجع صلاحیت‌دار از حقوق بازنشستگی استفاده می‌کند.

ازکارافتاده: ازکارافتادگی وضع مستخدمی است که قادر به کار کردن نبوده و از حقوق وظیفه مصرح در این قانون استفاده می‌کند.

شاغل فوت شده: هرگاه مستخدم رسمی به صورت عادی یا به سبب انجام وظیفه فوت شود، خواه به حد بازنشستگی رسیده یا نرسیده به وراث قانونی وی حقوق وظیفه پرداخت خواهد شد.

بازنشسته فوت شده: هرگاه مستخدم بازنشسته یا ازکارافتاده فوت شود، تمام حقوق بازنشستگی او به عنوان حقوق، به وراث قانونی وی پرداخت خواهد شد.

وراث وظیفه بگیر: شامل اشخاصی است که مورث آن‌ها مشترک صندوق بازنشستگی کشوری بوده و فوت نموده‌اند، طبق قانون استخدام کشوری از حقوق وظیفه برخوردار می‌شوند.

گزیده اطلاعات

در سال ۱۳۹۹ تعداد مددجویان استفاده کننده از خدمات ارائه شده توسط واحدهای خدمات اجتماعی بهزیستی استان ۶۰۹۰۳ نفر بوده‌اند که نسبت به سال گذشته به خاطر کرونا ۳۴/۷ درصد این آمار کاهش داشته است.

در سال ۱۳۹۹، ۲۱۹۶۶۰ مددجو مورد حمایت کمیته امداد امام خمینی استان بوده‌اند که این تعداد نسبت به سال گذشته ۸/۵ درصد افزایش داشته است.

در پایان سال ۱۳۹۹ تعداد جانبازان تحت پوشش بنیاد شهید و امور ایثارگران استان برابر ۵۱۳۴۳ نفر بوده که از این تعداد جانبازی، ۲۲۸۴۵ نفر ۲۵ درصد و بالاتر است.

در پایان سال ۱۳۹۹، تعداد کارگاه‌های تحت پوشش سازمان تامین اجتماعی ۱۱۰۱۴۷ کارگاه بوده که نسبت به سال قبل ۰/۱ درصد افزایش داشته است. تعداد بیمه‌شدگان اصلی زیر پوشش سازمان تامین اجتماعی در سال ۱۳۹۹ برابر ۱۱۶۲۷۹۸ نفر بوده که نسبت به سال گذشته ۱/۸ درصد افزایش داشته است. در همین سال تعداد بیمه‌شدگان زیر پوشش اداره کل بیمه سلامت استان ۱۳۳۴۴۴۴ نفر بوده که نسبت به سال قبل ۰/۷ درصد افزایش داشته است.

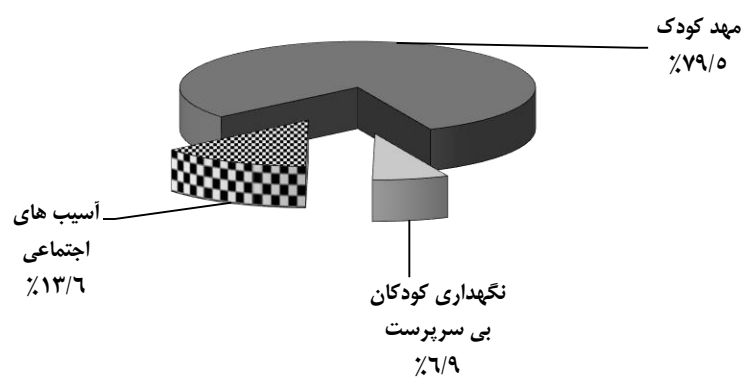
در سال ۱۳۹۹ تعداد کل حقوق‌بگیران و مشترکان صندوق بازنشستگی استان ۱۵۸۲۳۹ نفر بوده که بر مبنای نفرات لحاظ گردیده که نسبت به سال گذشته ۰/۳ درصد کاهش داشته است.

۱۶-۱- مراکز (دولتی و غیردولتی) تحت پوشش معاونت اجتماعی اداره کل بهزیستی و افراد خدمت گیرنده

مهد کودک		آسیب‌های اجتماعی ^(۱)		نگهداری کودکان بی سرپرست		سال و شهرستان
تعداد کودکان	تعداد مهد	تعداد افراد	تعداد مراکز	تعداد افراد	تعداد مراکز	
۲۳۸۰۱	۳۲۲	.	.	۱۷۰	۱۱ ۱۳۸۰
۳۹۶۷۹	۶۷۹	۶۶۸۰	۲۴	۴۰۴	۳۰ ۱۳۸۵
۲۷۷۶۳	۶۴۹	۲۱۲۵۷	۵۴	۳۸۴	۳۵ ۱۳۹۰
۳۵۴۸۴	۷۲۹	۲۲۲۷۱	۶۱	۴۴۱	۳۶ ۱۳۹۵
۳۴۸۲۷	۷۴۷	۲۳۹۱۱	۶۱	۴۶۱	۳۸ ۱۳۹۶
۳۵۹۱۷	۷۲۳	۲۴۸۶۱	۷۸	۴۷۲	۴۱ ۱۳۹۷
۳۹۱۲۴	۷۳۷	۵۳۵۹۴	۸۰	۴۹۰	۴۱ ۱۳۹۸
۷۶۸۸	۴۶۰	۵۲۷۶۳	۱۹	۴۵۲	۴۰ ۱۳۹۹
۱۹۷	۱۴	۸۱۰	۳	۱۹	۱ آران و بیدگل
۶۱	۵	۱۵۱	۳	۳۱	۳ اردستان
۳۵۲۶	۲۱۴	۳۷۱۰۷	۱۸	۱۷۵	۱۵ اصفهان
۳۸۳	۱۶	۶۶۸	۴ برخوار
. بوبین و میاندشت
۳۴	۲	۲۵۰	۴	۱۶	۱ تیران و کرون
۵۱	۹ چادگان
۱۶۳	۱۱	۳۰۱۹	۵	۶۰	۵ خمینی شهر
۳۰	۲	.	.	۱۳	۱ خوانسار
. خور و بیابانک
۱۴۱	۷ دهاقان
۱۷	۱	۲۱۲	۴ سمیرم
۲۴۸	۱۶	۲۶۲۱	۴	۱۶	۲ شاهین شهر و میمه
۵۱۰	۱۸	۱۵۸۱	۴	۱۴	۳ شهرضا
۲۲۵	۱۱ فریدن
۴۶	۴	۲۰۸	۴ فریدونشهر
۷۸۸	۳۹	۸۷۹	۴ فلاورجان
۱۷۳	۱۰	۱۶۳۴	۴	۲۵	۱ کاشان
۸۷	۵	۷۰۱	۴	۶	۱ گلپایگان
۴۱۷	۳۰	۷۹۵	۳	۱۱	۱ لنجان
۲۱۹	۱۶	۸۹۰	۴	۱۶	۲ مبارکه
۴۸	۴	۱۶۳	۳	۱۱	۱ نایین
۲۳۲	۱۸	۱۰۷۴	۴	۳۰	۲ نجف‌آباد
۹۲	۸	.	.	۹	۱ نطنز

(۱) شامل فعالیت واحدهای بازپروری زنان و دختران آسیب دیده اجتماعی، خانه سلامت، ساماندهی کودکان خیابانی، مداخله در بحران‌های فردی، خانوادگی و اجتماعی، مداخله در خانواده به منظور کاهش طلاق، مهمانسرای سلامت کودک و طرح تلفن کودک می‌باشد که در سال ۱۳۹۰ شامل اطلاعات پایگاه خدمات اجتماعی، اسکان موقت، خدمات سیار اورژانس اجتماعی و خط تلفن اورژانس اجتماعی، حمایت از مبتلایان به اختلال هویت جنسی نیز می‌باشد. همچنین این مراکز غیردولتی می‌باشند. ماخذ- اداره کل بهزیستی استان اصفهان.

۱-۱۶- توزیع مراکز تحت پوشش معاونت اجتماعی اداره کل بهزیستی: ۱۳۹۹



مینا: جدول ۱-۱۶

۲-۱۶- مراکز^(۱) روزانه، حرفه‌آموزی و کارگاه‌های تولیدی حمایتی (دولتی و غیردولتی) تحت پوشش معاونت توانبخشی اداره کل بهزیستی و افراد خدمت گیرنده

جسمی حرکتی		دهان و بلع		ذهنی		جمع		سال و شهرستان
تعداد افراد	تعداد مراکز	تعداد افراد	تعداد مراکز	تعداد افراد	تعداد مراکز	تعداد افراد	تعداد مراکز	
۳۰	۱	.	.	۹۵۰	۲۲	۳۹۳۸	۶۶	۱۳۸۰
۴۰	۲	.	.	۱۱۵۰	۲۵	۳۷۶۰	۸۳	۱۳۸۵
۴۰	۲	.	.	۱۱۶۰	۳۱	۳۹۵۴	۹۳	۱۳۹۰
۳۳	۱	.	.	۱۱۹۱	۲۶	۴۳۱۹	۱۰۲	۱۳۹۵
۶۶	۲	.	.	۹۵۳	۲۷	۴۳۲۹	۱۱۳	۱۳۹۶
۵۹	۲	.	.	۸۹۶	۲۷	۴۳۷۲	۱۲۷	۱۳۹۷
۵۹	۲	.	.	۷۹۱	۲۵	۴۶۰۰	۱۲۷	۱۳۹۸
۵۹	۳	*	*	۷۸۰	۳۵	۴۵۵۲	۱۲۴	۱۳۹۹
.	.	.	.	۴۲	۱	۷۱	۲	آران و بیدگل
.	۱۶	۱	اردستان
۵۹	۲	.	.	۳۰۲	۶	۱۹۵۹	۴۴	اصفهان
.	.	.	.	۱۸	۱	۱۴۷	۴	برخوار
.	بویین و میاندشت
.	.	.	.	۱۳	۱	۳۹	۲	تیران و کرون
.	.	.	.	۶	۱	۳۵	۲	چادگان
.	.	.	.	۷۲	۲	۲۴۳	۷	خمینی شهر
.	خوانسار
.	خور و بیابانک
.	۱۱۴	۳	دهاقان
.	.	.	.	۷	۱	۴۶	۲	سمیرم
.	.	.	.	۳۱	۱	۱۸۱	۶	شاهین شهر و میمه
.	.	.	.	۲۳	۱	۲۵۸	۸	شهرضا
.	۱۱	۱	فریدن
.	.	.	.	۹	۱	۹	۱	فریدونشهر
.	.	.	.	۳۵	۱	۳۲۱	۷	فلاورجان
.	.	.	.	۷۵	۲	۳۴۰	۸	کاشان
.	۱۲۱	۳	گلپایگان
.	.	.	.	۴۹	۲	۱۲۰	۷	لنجان
.	.	.	.	۲۷	۱	۱۶۷	۶	مبارکه
.	.	.	.	۷	۱	۱۸	۲	نابین
.	.	.	.	۶۴	۲	۳۳۶	۸	نجف‌آباد
.	نطنز



۱۶-۲- مراکز^(۱) روزانه، حرفه‌آموزی و کارگاه‌های تولیدی حمایتی (دولتی و غیر دولتی) تحت پوشش معاونت توانبخشی اداره کل بهزیستی و افراد خدمت‌گیرنده (دنباله)

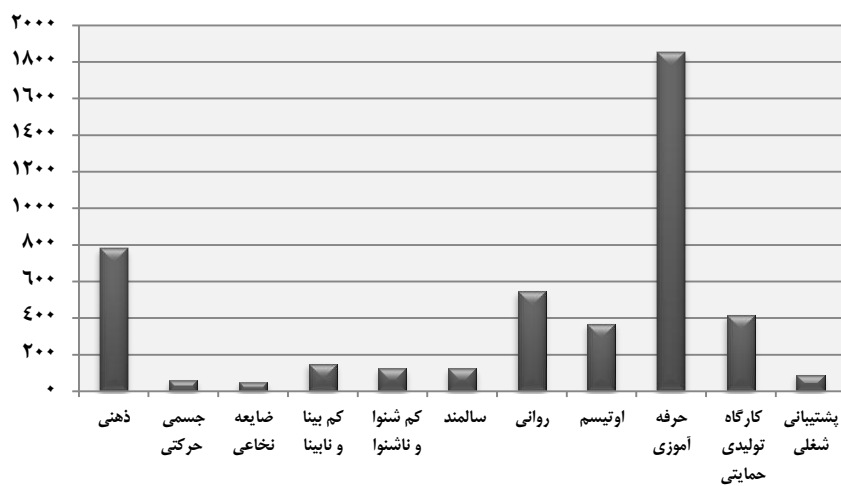
سال و شهرستان	ضایعه نخاعی		کم بینا و نابینا		کم شنوا و ناشنوا		سالمند
	تعداد افراد	تعداد مراکز	تعداد افراد	تعداد مراکز	تعداد افراد	تعداد مراکز	
..... ۱۳۸۰	۰	۰	۵۰	۱	۲۸	۴	۱۸۰
..... ۱۳۸۵	۰	۰	۱۳۵	۲	۶۸	۶	۲۵۰
..... ۱۳۹۰	۰	۰	۱۴۱	۲	۶۸	۶	۲۵۶
..... ۱۳۹۵	۰	۰	۱۴۴	۲	۶۶	۴	۱۰۶
..... ۱۳۹۶	۰	۰	۹۶	۳	۱۵۱	۵	۱۱۹
..... ۱۳۹۷	۰	۰	۹۷	۳	۱۳۷	۵	۱۲۷
..... ۱۳۹۸	۰	۰	۱۴۰	۴	۱۳۷	۴	۱۲۳
..... ۱۳۹۹	۵۰	۳	۱۴۱	۳	۱۲۴	۴	۱۲۳
..... آران و بیدگل	۰	۰	۰	۰	۰	۰	۰
..... اردستان	۰	۰	۰	۰	۰	۰	۰
..... اصفهان	۰	۰	۵۱	۱	۴۷	۳	۸۰
..... برخوار	۰	۰	۰	۰	۰	۰	۰
..... بویین و میاندشت	۰	۰	۰	۰	۰	۰	۰
..... تیران و کرون	۰	۰	۰	۰	۰	۰	۰
..... چادگان	۰	۰	۰	۰	۰	۰	۰
..... خمینی شهر	۰	۰	۰	۰	۰	۰	۰
..... خوانسار	۰	۰	۰	۰	۰	۰	۰
..... خور و بیابانک	۰	۰	۰	۰	۰	۰	۰
..... دهاقان	۰	۰	۰	۰	۰	۰	۰
..... سمیرم	۰	۰	۰	۰	۰	۰	۰
..... شاهین شهر و میمه	۰	۰	۰	۰	۰	۰	۰
..... شهرضا	۵۰	۱	۰	۰	۰	۱	۴۳
..... فریدن	۰	۰	۰	۰	۰	۰	۰
..... فریدونشهر	۰	۰	۰	۰	۰	۰	۰
..... فلاورجان	۰	۱	۸۰	۰	۰	۰	۰
..... کاشان	۰	۱	۱۷	۱	۲۳	۰	۰
..... گلپایگان	۰	۰	۰	۰	۰	۰	۰
..... لنجان	۰	۰	۰	۰	۰	۰	۰
..... مبارکه	۰	۰	۰	۰	۰	۰	۰
..... نایین	۰	۰	۰	۰	۰	۰	۰
..... نجف‌آباد	۰	۰	۰	۱	۵۴	۰	۰
..... نطنز	۰	۰	۰	۰	۰	۰	۰

۲-۱۶- مراکز^(۱) روزانه، حرفه‌آموزی و کارگاه‌های تولیدی حمایتی (دولتی و غیر دولتی) تحت پوشش معاونت توانبخشی اداره کل بهزیستی و افراد خدمت‌گیرنده (دنباله)

شهرستان و سال	روانی		نافذ رشد (اوتیسم)		حرفه آموزی		کارگاه تولیدی حمایتی		پشتیبانی شغلی (SE)	
	تعداد مراکز	تعداد افراد	تعداد مراکز	تعداد افراد	تعداد مراکز	تعداد افراد	تعداد مراکز	تعداد افراد	تعداد مراکز	تعداد افراد
..... ۱۳۸۰	۸	۳۸۰	۰	۰	۲۵	۱۱۵۰	۴	۱۶۰	۰	۰
..... ۱۳۸۵	۹	۴۱۷	۲	۱۰۰	۲۹	۱۴۰۰	۵	۲۰۰	۰	۰
..... ۱۳۹۰	۱۱	۵۱۷	۳	۱۳۲	۲۹	۱۴۰۰	۶	۲۴۰	۰	۰
..... ۱۳۹۵	۱۷	۵۸۷	۸	۳۳۰	۳۳	۱۴۹۳	۸	۳۶۹	۰	۰
..... ۱۳۹۶	۱۷	۵۱۳	۱۰	۴۳۰	۳۷	۱۶۳۷	۸	۳۶۴	۰	۰
..... ۱۳۹۷	۱۷	۵۷۴	۱۱	۳۳۷	۴۷	۱۷۰۳	۱۰	۳۶۲	۲	۸۰
..... ۱۳۹۸	۱۶	۶۴۴	۱۱	۳۸۳	۴۸	۱۷۶۱	۱۱	۴۶۶	۲	۹۶
..... ۱۳۹۹	۱۶	۵۴۵	۱۱	۳۶۹	۴۷	۱۸۵۱	۱۰	۴۱۳	۳	۹۰
آران و بیدگل	۰	۰	۰	۰	۱	۲۹	۰	۰	۰	۰
اردستان	۰	۰	۰	۰	۱	۱۶	۰	۰	۰	۰
اصفهان	۶	۲۳۴	۳	۱۹۱	۱۲	۶۲۷	۹	۳۱۸	۱	۵۰
برخوار	۱	۴۸	۰	۰	۲	۸۱	۰	۰	۰	۰
بومین و میاندشت ..	۰	۰	۰	۰	۰	۰	۰	۰	۰	۰
تیران و کرون	۰	۰	۰	۰	۱	۲۶	۰	۰	۰	۰
چادگان	۰	۰	۰	۰	۱	۲۹	۰	۰	۰	۰
خمینی شهر	۱	۳۲	۱	۴۱	۳	۹۸	۰	۰	۰	۰
خوانسار	۰	۰	۰	۰	۰	۰	۰	۰	۰	۰
خور و بیابانک	۰	۰	۰	۰	۰	۰	۰	۰	۰	۰
دهقان	۱	۵۰	۰	۰	۲	۶۴	۰	۰	۰	۰
سمیرم	۰	۰	۰	۰	۱	۳۹	۰	۰	۰	۰
شاهین شهر و میمه ..	۱	۱۰	۱	۱۷	۳	۱۲۳	۰	۰	۰	۰
شهرضا	۱	۱۲	۱	۱۹	۲	۷۶	۱	۳۵	۰	۰
فریدن	۰	۰	۰	۰	۱	۱۱	۰	۰	۰	۰
فریدونشهر	۰	۰	۰	۰	۰	۰	۰	۰	۰	۰
فلاورجان	۱	۵۰	۱	۹	۲	۱۰۷	۰	۰	۱	۴۰
کاشان	۱	۱۰	۰	۰	۳	۱۵۵	۰	۶۰	۰	۰
گلپایگان	۰	۰	۱	۳۷	۲	۸۴	۰	۰	۰	۰
لنجان	۱	۷	۱	۳	۳	۶۱	۰	۰	۰	۰
مبارکه	۱	۴۶	۱	۱۲	۳	۸۲	۰	۰	۰	۰
نابین	۰	۰	۰	۰	۱	۱۱	۰	۰	۰	۰
نجف‌آباد	۱	۴۶	۱	۴۰	۳	۱۳۲	۰	۰	۰	۰
نطنز	۰	۰	۰	۰	۰	۰	۰	۰	۰	۰

(۱) در بعضی شهرستان‌ها مرکز وجود ندارد و مددجویان از خدمات مراکز در شهرستان‌های دیگر استفاده نموده‌اند. ماخذ- اداره کل بهزیستی استان اصفهان.

۱۶-۲- تعداد افراد خدمت گیرنده از خدمات توانبخشی اداره کل بهزیستی ۱۳۹۹



مبنا: جدول ۱۶-۲

۱۶-۳- مراکز شبانه‌روزی و خدمت در منزل (دولتی و غیردولتی) تحت پوشش معاونت توانبخشی اداره کل بهزیستی و افراد خدمت‌گیرنده

سال و شهرستان	جمع		بیماران روانی مزمن				جسمی حرکتی			
	شبانه‌روزی		خدمت در منزل		شبانه‌روزی		خدمت در منزل			
	تعداد مراکز	تعداد افراد	تعداد مراکز	تعداد افراد	تعداد مراکز	تعداد افراد	تعداد مراکز	تعداد افراد		
..... ۱۳۸۰	۳۲	۲۲۲۰	۲۴	۱۱۹۰	۶	۳۰۰	۱۲	۵۹۰	۰	۰
..... ۱۳۸۵	۴۲	۲۶۴۰	۳۰	۱۵۳۰	۸	۴۵۰	۱۵	۷۸۰	۲	۴۰
..... ۱۳۹۰	۴۹	۲۹۷۴	۴۴	۲۰۹۰	۱۰	۵۲۰	۱۸	۹۷۰	۲	۵۰
..... ۱۳۹۵	۶۳	۴۰۱۳	۴۴	۱۹۸۳	۱۳	۷۵۳	۱۹	۹۶۰	۲	۵۵
..... ۱۳۹۶	۶۴	۳۶۵۶	۴۶	۲۱۴۷	۱۳	۶۹۰	۲۰	۱۰۷۰	۲	۶۹
..... ۱۳۹۷	۶۴	۳۷۳۷	۴۴	۲۱۱۴	۱۲	۶۵۱	۱۹	۱۰۷۷	۲	۸۳
..... ۱۳۹۸	۶۷	۴۲۳۰	۴۵	۲۰۲۷	۱۳	۸۴۱	۲۰	۹۵۰	۲	۷۴
..... ۱۳۹۹	۶۸	۳۸۹۴	۴۵	۲۱۱۲	۱۳	۹۵۹	۲۰	۱۱۱۰	۳	۷۰
..... آران و بیدگل	۲	۵۲	۰	۰	۱	۳۷	۰	۰	۰	۰
..... اردستان	۲	۲۸	۰	۰	۰	۰	۰	۰	۰	۰
..... اصفهان	۲۱	۱۲۳۴	۱۶	۸۸۰	۵	۳۱۵	۸	۴۸۸	۰	۰
..... برخوار	۰	۰	۲	۹۹	۰	۰	۱	۴۷	۰	۰
..... بوبین و میاندشت	۰	۰	۰	۰	۰	۰	۰	۰	۰	۰
..... تیران و کرون	۱	۱۱۴	۱	۱۹	۱	۱۱۴	۰	۰	۰	۰
..... چادگان	۰	۰	۰	۰	۰	۰	۰	۰	۰	۰
..... خمینی شهر	۴	۲۷۴	۲	۱۱۳	۰	۰	۱	۷۷	۰	۰
..... خوانسار	۲	۹۶	۰	۰	۰	۰	۰	۰	۰	۰
..... خور و بیابانک	۱	۱۸	۱	۵۹	۰	۰	۰	۰	۰	۰
..... دهاقان	۰	۰	۱	۴۸	۰	۰	۱	۴۸	۰	۰
..... سمیرم	۰	۰	۱	۲۱	۰	۰	۰	۰	۰	۰
..... شاهین شهر و میمه	۳	۱۰۰	۲	۱۰۱	۱	۴۹	۱	۵۲	۰	۰
..... شهرضا	۵	۲۷۷	۳	۱۱۲	۱	۸۰	۱	۵۰	۰	۰
..... فریدن	۱	۵۹	۰	۰	۰	۰	۰	۰	۰	۰
..... فریدونشهر	۰	۰	۰	۰	۰	۰	۰	۰	۰	۰
..... فلاورجان	۲	۱۸۷	۳	۱۴۱	۱	۱۲۰	۲	۸۷	۰	۰
..... کاشان	۶	۴۱۵	۱	۶۰	۱	۶۴	۱	۶۰	۰	۰
..... گلپایگان	۲	۸۸	۱	۲۵	۰	۰	۰	۰	۰	۰
..... لنجان	۴	۳۴۲	۳	۱۲۳	۱	۹۸	۱	۵۰	۱	۴۱
..... مبارکه	۱	۸۵	۳	۱۱۲	۰	۰	۱	۵۰	۰	۰
..... نایین	۲	۹۶	۱	۴۶	۰	۰	۰	۰	۰	۰
..... نجف‌آباد	۸	۴۲۱	۴	۱۵۳	۱	۸۲	۲	۱۰۱	۱	۲۹
..... نطنز	۱	۸	۰	۰	۰	۰	۰	۰	۰	۰



۳-۱۶- مراکز شبانه‌روزی و خدمت در منزل (دولتی و غیردولتی) تحت پوشش معاونت توانبخشی اداره کل بهزیستی و افراد خدمت‌گیرنده (دنباله)

سال و شهرستان	جسمی حرکتی		سالمندان				ذهنی			
	خدمت در منزل		خدمت در منزل		خدمت در منزل		خدمت در منزل			
	تعداد افراد	تعداد مراکز	تعداد افراد	تعداد مراکز	تعداد افراد	تعداد مراکز	تعداد افراد	تعداد مراکز		
..... ۱۳۸۰	.	.	۶۰۰	۱۲	۷۲۰	۱۵	۱۲۰۰	۱۱	.	.
..... ۱۳۸۵	.	.	۷۵۰	۱۵	۸۵۰	۱۹	۱۳۰۰	۱۳	.	.
..... ۱۳۹۰	.	.	۱۰۰۰	۲۰	۱۰۰۴	۲۲	۱۴۰۰	۱۵	۱۲۰	۶
..... ۱۳۹۵	.	.	۹۱۱	۱۹	۱۶۵۵	۳۳	۱۵۵۰	۱۵	۱۱۲	۶
..... ۱۳۹۶	.	.	۹۶۵	۲۰	۱۳۹۵	۳۰	۱۵۰۲	۱۹	۱۱۲	۶
..... ۱۳۹۷	.	.	۹۲۵	۱۹	۱۳۸۵	۳۱	۱۶۱۸	۱۹	۱۱۲	۶
..... ۱۳۹۸	.	.	۹۶۵	۱۹	۱۶۹۷	۳۲	۱۶۱۸	۲۰	۱۱۲	۶
..... ۱۳۹۹	.	.	۱۱۱۱	۱۹	۱۲۹۰	۳۳	۱۵۷۵	۳۱	۱۱۴	۶
..... آران و بیدگل	۱۵	۱
..... اردستان	۱۷	۱	۱۱	۱	.	.
..... اصفهان	.	.	۳۹۲	۸	۷۵۱	۱۴	۱۶۸	۲	.	.
..... برخوار	.	.	۵۲	۱
..... بوین‌میاندشت
..... تبران و کرون	۱۹	۱
..... چادگان
..... خمینی شهر	.	.	۳۶	۱	۷۷	۲	۱۹۷	۲	.	.
..... خوانسار	۲۱	۱	۷۵	۱	.	.
..... خور و بیابانک	.	.	۵۹	۱	۱۸	۱
..... دهاقان
..... سمیرم	۲۱	۱
..... شاهین‌شهر و میمه	.	.	۴۹	۱	۵۱	۲
..... شهرضا	.	.	۴۳	۱	۳۲	۱	۱۶۵	۳	۱۹	۱
..... فریدن	۵۹	۱	.	.
..... فریدون‌شهر
..... فلاورجان	.	.	۵۴	۱	.	.	۶۷	۱	.	.
..... کاشان	۱۴۵	۲	۲۰۶	۳	.	.
..... گلیایگان	.	.	۲۵	۱	۳۷	۱	۵۱	۱	.	.
..... لنجان	.	.	۴۶	۱	۴۱	۱	۱۶۲	۱	۲۷	۱
..... مبارکه	.	.	۵۰	۱	.	.	۸۵	۱	۱۲	۱
..... نایین	.	.	۴۶	۱	۲۴	۱	۷۲	۱	.	.
..... نجف‌آباد	.	.	۳۶	۱	۵۳	۳	۲۵۷	۳	۱۶	۱
..... نطنز	۸	۱

ماخذ- اداره کل بهزیستی استان اصفهان.

۴-۱۶- مراکز دولتی و غیردولتی تحت پوشش معاونت پیشگیری اداره کل بهزیستی و افراد خدمت گیرنده

مشاوره ژنتیک		مشاوره حضوری		صدای مشاور		سال و شهرستان
تعداد افراد	تعداد مراکز	تعداد افراد	تعداد مراکز	تعداد افراد	تعداد مراکز	
۲۸۸۶	۳	۴۷۱۴	۴	۳۴۱۶	۱ ۱۳۸۰
۳۹۱۴	۷	۵۴۷۲	۲۵	۲۰۸۲۸	۱ ۱۳۸۵
۱۰۲۴۸	۱۲	۸۲۰۴۸	۵۸	۵۵۶۶۱	۱ ۱۳۹۰
۱۳۴۴۲	۳۲	۱۱۶۹۷۹	۱۶۹	۱۲۹۶۶۶	۱ ۱۳۹۵
۱۴۵۷۴	۳۱	۱۲۹۰۱۰	۱۹۴	۱۳۸۱۳۴۰	۱ ۱۳۹۶
۱۳۸۶۳	۳۱	۱۴۷۴۶۰	۲۴۱	۱۴۴۳۰۶	۱ ۱۳۹۷
۱۲۶۵۲	۳۱	۱۴۱۰۲۸	۲۷۸	(۱)۳۷۱۶۳	۱ ۱۳۹۸
۵۱۷۴	۳۰	۱۲۳۳۹۵	۳۰۷	(۱)۶۱۱۴۷	۱ ۱۳۹۹
۱۰۴	۱	۲۵۵۹	۵ آران و بیدگل
.	.	۱۲۱	۳ اردستان
۳۷۳۶	۱۵	۶۳۰۸۷	۱۶۳	۶۱۱۴۷	۱ اصفهان
۸۰	۱	۱۱۷۴	۴ برخوار
.	.	۹۷۴	۳ بویین و میاندشت
۱۰۸	۱	۷۰۵	۱ تیران و کرون
.	.	۹۲۵	۲ چادگان
۸۸	۱	۳۸۲۴	۱۷ خمینی شهر
.	.	۶۱۲	۲ خوانسار
۴۶	۱	۴۴۰ خور و بیابانک
.	.	۱۰۰۹	۱ دهاقان
.	.	۶۳۲	۳ سمیرم
۵۴	۱	۲۸۳۰	۱۱ شاهین شهر و میمه
۱۰۲	۲	۱۶۶۳	۸ شهرضا
.	.	۹۰۷	۲ فریدن
۱۲۴	۱	۱۷۸۷	۲ فریدونشهر
.	.	۴۹۰۷	۵ فلاورجان
۱۵۸	۱	۴۲۷۰	۲۱ کاشان
۶۰	۱	۲۳۳۹	۵ گلپایگان
۲۱۸	۲	۴۰۰۳	۱۱ لنجان
۱۴۰	۱	۴۴۱۸	۸ مبارکه
.	.	۹۹۲	۲ نایین
۱۵۶	۱	۱۸۱۵۸	۲۳ نجف آباد
.	.	۹۵۹	۵ نطنز

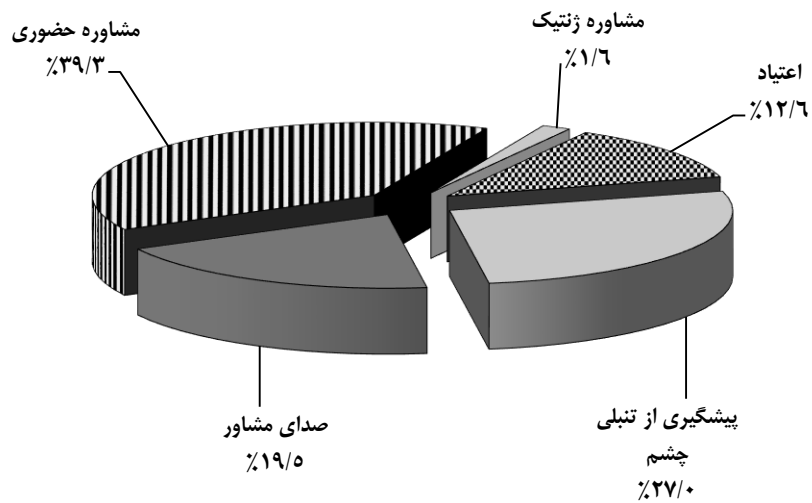


۱۶-۴- مراکز دولتی و غیردولتی تحت پوشش معاونت پیشگیری اداره کل بهزیستی و افراد خدمت گیرنده (دنباله)

پیشگیری از تنبلی چشم	اعتیاد		سال و شهرستان
	تعداد افراد	تعداد مراکز	
۵۵۰۰۰	۳۲۲۷	۴ ۱۳۸۰
۹۳۵۰۰	۴۰۱۰	۳۲ ۱۳۸۵
۱۵۶۴۲۹	۱۷۲۳۶	۵۹ ۱۳۹۰
۱۹۸۱۷۹	۳۴۷۱۶	۱۳۱ ۱۳۹۵
۱۷۱۰۵۵	۴۰۲۲۵	۱۱۱ ۱۳۹۶
۱۹۹۱۲۹	۴۴۰۴۲	۱۳۹ ۱۳۹۷
۱۶۲۸۱۲	۴۵۰۶۳	۱۶۶ ۱۳۹۸
۱۴۸۸۴	۳۹۴۴۴	۱۵۵ ۱۳۹۹
۱۹۵۹	۱۳۹۴	۴ آران و بیدگل
۹۴۹	۳۹۳	۳ اردستان
۱۴۹۴۸	۱۴۹۶۰	۵۹ اصفهان
۵۸۸	۱۵۴۵	۶ برخوار
۸۲۴	۸۷	۱ بوبین و میاندشت
۳۲۲۱	۶۷۷	۳ تیران و کرون
۱۳۴۸	۵۰۷	۱ چادگان
۷۲۵۸	۳۰۱۸	۸ خمینی شهر
۱۰۱۴	۲۲۴	۱ خوانسار
۸۵۴	۱۰۳	۱ خور و بیابانک
۱۲۷۳	۳۸۱	۲ دهاقان
۳۷۰۶	۳۳۹	۲ سمیرم
۳۵۹۵	۲۲۹۸	۳ شاهین شهر و میمه
۲۰۰۰	۱۲۰۷	۵ شهرضا
۱۱۵۴ فریدن
۹۹۱	۵۷۶	۱ فریدونشهر
۴۲۷۸	۱۷۶۱	۹ فلاورجان
۱۳۲۳۴	۳۸۰۸	۱۴ کاشان
۱۰۷۸	۳۸۷	۲ گلپایگان
۴۱۹۳	۲۰۷۳	۹ لنجان
۹۰۴۸	۱۸۰۶	۷ مبارکه
۲۳۰۰	۴۵۴	۲ نایین
۴۰۷۱	۱۳۴۶	۱۱ نجف آباد
۱۰۰۰	۱۰۰	۱ نطنز

(۱) امار سال های ۱۳۹۸ و ۱۳۹۹ فقط شامل تماس های موفق می باشد.
 ماخذ- اداره کل بهزیستی استان اصفهان.

۳-۱۶- توزیع افراد خدمت گیرنده از خدمات ارائه شده توسط معاونت پیشگیری اداره کل بهزیستی: ۱۳۹۹



مبنا: جدول ۴-۱۶

۱۶-۵- تعداد خانوارهای مستمری‌بگیر اداره کل بهزیستی

سال و شهرستان	معاونت اجتماعی	معاونت توانبخشی	
		توانبخشی	روانی ترخیص از مرکز
..... ۱۳۸۰	۷۲۱۹	۸۰۰۰	۰
..... ۱۳۸۵	۷۶۸۶	۱۱۰۰۰	۰
..... ۱۳۹۰	۹۸۵۱	۱۳۴۸۱	۶۳۱
..... ۱۳۹۵	۹۴۰۹	۱۹۱۴۵	۷۴۸
..... ۱۳۹۶	۹۲۹۲	۱۹۳۷۵	۷۲۸
..... ۱۳۹۷	۱۰۷۵۴	۳۰۹۵۵	۷۰۹
..... ۱۳۹۸	۱۰۷۰۳	۳۱۲۳۳	۷۰۵
..... ۱۳۹۹	۱۰۲۵۷	۳۰۰۰۰	۴۳۵
..... آران و بیدگل	۲۷۹	۹۴۴	۱۵
..... اردستان	۳۰۲	۴۱۸	۸
..... اصفهان	۲۳۶۱	۱۱۶۷۹	۱۵۲
..... برخوار	۲۸۸	۷۲۱	۴۷
..... بویین و میاندشت	۱۵۱	۲۷۷	۰
..... تیران و کرون	۲۲۳	۸۴۷	۰
..... چادگان	۱۷۳	۳۱۹	۷
..... خمینی شهر	۸۱۵	۱۵۰۶	۲۹
..... خوانسار	۱۹۸	۳۱۵	۰
..... خور و بیابانک	۲۱۵	۲۲۱	۰
..... دهقان	۲۳۰	۵۲۸	۱۳
..... سمیرم	۲۷۵	۶۶۷	۱۰
..... شاهین شهر و میمه	۴۶۷	۷۶۰	۳۴
..... شهرضا	۴۵۸	۱۴۹۰	۴
..... فریدن	۱۵۳	۵۲۷	۵
..... فریدونشهر	۲۰۵	۴۲۳	۴۶
..... فلاورجان	۴۸۳	۲۲۶۰	۲۲
..... کاشان	۶۷۷	۱۲۷۳	۱۴
..... گلپایگان	۳۸۴	۵۳۴	۷۵
..... لنجان	۴۷۱	۱۳۷۳	۱۲۳
..... مبارکه	۴۸۷	۱۳۱۲	۴
..... نایین	۱۷۵	۳۱۶	۲
..... نجف‌آباد	۴۱۹	۱۰۶۲	۵۳
..... نطنز	۲۶۸	۲۲۸	۲۵

مآخذ- اداره کل بهزیستی استان اصفهان.

۱۶-۶- واحدهای خدمت رسانی، مددجویان مورد حمایت کمیته امداد امام خمینی و مبالغ پرداختی

مددجویان موردی	افراد مورد حمایت	خانوار با سرپرست زن مورد حمایت	خانوار مورد حمایت	واحدهای امداد	سال و شهرستان
۱۷۹۲۳۴	۱۹۹۷۵۲	۴۲۱۱۴	۷۹۶۱۳	۷۲ ۱۳۸۰
۱۷۹۱۷۳	۱۸۴۶۰۵	۴۵۴۰۳	۸۵۲۴۴	۳۴ ۱۳۸۵
۸۹۰۰۶	۱۶۶۷۱۷	۵۱۶۹۵	۸۷۸۹۴	۲۴ ۱۳۹۰
...	۱۵۲۵۴۷	۵۴۱۹۵	۸۸۰۱۰	۳۵ ۱۳۹۵
۹۳۲۶	۱۴۳۹۸۰	۵۲۵۰۹	۸۴۶۹۴	۳۷ ۱۳۹۶
۳۹۹۲۰	۱۸۹۶۵۲	۵۹۹۵۷	۱۰۵۳۶۲	۳۹ ۱۳۹۷
۳۹۹۲۰	۲۰۲۳۸۱	۶۷۴۶۱	۱۱۲۴۳۵	۳۷ ۱۳۹۸
۳۳۱۱۶	۲۱۹۶۶۰	۸۴۶۳۰	۱۱۴۰۰۴	۳۷ ۱۳۹۹
۸۰۸	۵۰۵۴	۲۱۱۸	۲۷۷۴	۱ آران و بیدگل
۶۵۲	۴۶۳۵	۱۸۳۲	۲۳۲۸	۱ اردستان
۹۱۸۳	۶۰۷۷۰	۲۶۵۵۸	۳۲۵۶۱	۱۰ اصفهان
۷۲۰	۴۷۰۹	۲۰۸۰	۲۶۱۴	۱ برخوار
۸۲۳	۵۹۰۸	۲۰۷۴	۲۸۷۷	۱ بوئین و میاندشت
۱۰۰۴	۷۰۶۰	۲۶۹۵	۳۶۳۵	۱ تیران و کرون
۸۲۱	۵۷۴۷	۲۲۴۰	۲۹۸۳	۱ چادگان
۱۴۸۰	۱۰۷۵۲	۴۲۰۴	۵۳۸۹	۱ خمینی شهر
۵۹۴	۴۱۳۴	۱۵۴۶	۲۱۰۲	۱ خوانسار
۱۹۸	۱۴۶۸	۵۲۲	۷۱۶	۱ خور و بیابانک
۴۶۳	۳۰۱۶	۱۲۸۵	۱۶۷۱	۱ دهاقان
۱۴۰۰	۱۰۳۳۸	۳۸۶۲	۴۸۸۵	۲ سمیرم
۹۲۷	۶۳۷۴	۲۵۲۹	۳۲۴۴	۲ شاهین شهر و میمه
۸۹۱	۵۸۸۱	۲۶۲۴	۳۱۸۲	۱ شهرضا
۱۲۰۰	۸۷۱۱	۳۰۹۸	۴۳۲۱	۱ فریدن
۱۰۵۵	۸۳۱۱	۲۷۵۵	۳۷۲۸	۱ فریدونشهر
۱۶۹۴	۱۰۹۸۵	۴۶۷۹	۵۹۳۲	۱ فلاورجان
۱۶۹۷	۹۸۹۲	۴۷۳۰	۶۰۸۶	۲ کاشان
۱۰۳۹	۶۸۵۹	۲۸۵۰	۳۷۹۸	۱ گلپایگان
۱۴۷۸	۱۰۶۵۲	۴۱۸۴	۵۱۸۴	۲ لنجان
۷۰۰	۴۵۵۱	۱۹۷۹	۲۴۲۲	۱ مبارکه
۵۱۳	۳۵۵۴	۱۳۳۷	۱۷۵۱	۱ نایین
۲۳۷۸	۱۷۲۹۶	۱۸۴۴	۸۳۹۹	۱ نجف آباد
۳۹۸	۳۰۰۳	۹۹۵	۱۴۲۲	۱ نطنز



۱۶-۶- واحدهای خدمت رسانی، مددجویان مورد حمایت کمیته امداد امام خمینی و مبالغ پرداختی (دنباله)

سال و شهرستان	سالمندان مورد حمایت	ایتام مورد حمایت	حامیان ایتام	کل مبالغ پرداختی به مددجویان (میلیون ریال)
..... ۱۳۸۰	۸۶۱۲۱	۲۵۴۵۸	۶۴۳	۱۲۷۱۵۷
..... ۱۳۸۵	۸۵۸۱۰	۱۳۴۷۲	۱۲۸۵۲	۴۷۲۰۶۷
..... ۱۳۹۰	۸۲۹۹۵	۹۹۷۶	۳۳۲۳۷	۹۲۰۵۹۹
..... ۱۳۹۵	۷۳۹۷۴	۷۱۰۶	۴۳۲۴۸	۲۸۰۴۲۶۴
..... ۱۳۹۶	۴۱۵۰۲	۶۵۶۴	۴۰۲۲۴	۲۹۰۵۴۱۳
..... ۱۳۹۷	۶۱۷۸۲	۶۲۱۶	۳۸۹۱۶	۳۹۸۲۹۲۴
..... ۱۳۹۸	۶۱۷۸۲	۵۹۹۴	۷۶۳۴۶	۴۱۳۱۱۷۰
..... ۱۳۹۹	۱۰۹۲۸۰	۵۱۵۹	۱۲۵۳۶	۴۴۵۳۷۴۲
..... آران و بیدگل	۲۷۸۶	۷۴	۱۶۷۴	۱۰۱۰۹۳
..... اردستان	۳۱۳۹	۷۳	۲۰۷۷	۸۸۹۹۹
..... اصفهان	۲۶۱۷۳	۲۰۶۹	۳۲۹۴۹	۱۲۵۱۰۳۶
..... برخوار	۲۴۸۶	۱۶۳	۹۶۲	۹۸۱۲۴
..... بویین و میاندشت	۳۹۹۶	۶۶	۷۸۵	۱۲۴۰۶۹
..... تیران و کرون	۴۴۶۹	۱۱۹	۲۲۲۱	۱۳۵۷۸۵
..... چادگان	۳۶۴۳	۱۰۶	۱۵۵۷	۱۲۳۳۱۶
..... خمینی شهر	۴۴۴۹	۳۸۰	۳۹۳۵	۲۱۳۲۷۰
..... خوانسار	۲۷۵۴	۵۵	۸۶۱	۷۹۴۶۶
..... خور و بیابانک	۷۵۶	۲۰	۷۵۰	۲۹۰۳۷
..... دهاقان	۲۰۱۸	۸۴	۱۰۱۶	۶۲۱۴۰
..... سمیرم	۵۹۵۴	۲۴۲	۱۴۶۸	۲۰۳۸۰۷
..... شاهین شهر و میمه	۲۸۲۴	۱۹۷	۳۰۹۴	۱۲۶۰۵۷
..... شهرضا	۳۲۰۱	۲۲۲	۳۰۶۳	۱۳۶۵۳۵
..... فریدن	۵۰۴۴	۱۶۲	۱۳۱۸	۱۶۶۳۹۳
..... فریدونشهر	۴۶۰۹	۱۳۴	۹۶۰	۱۶۱۷۵۲
..... فلاورجان	۴۶۹۰	۳۴۲	۳۸۱۰	۲۲۳۳۲۶
..... کاشان	۵۸۶۳	۱۷۴	۵۸۰۲	۲۳۲۵۱۶
..... گلپایگان	۴۰۸۷	۱۲۴	۸۹۰	۱۳۰۴۳۴
..... لنجان	۳۱۳۸	۳۴۹	۴۳۶۵	۲۰۵۳۳۸
..... مبارکه	۲۰۳۹	۱۵۹	۳۷۰۷	۹۲۳۳۰
..... نایین	۲۰۸۶	۶۲	۹۹۲	۶۸۴۱۷
..... نجف آباد	۷۶۱۹	۴۳۰	۳۰۵۳	۳۴۴۸۳۸
..... نطنز	۱۴۵۷	۵۳	۱۲۲۷	۵۵۶۶۴

ماخذ- کمیته امداد امام خمینی استان اصفهان.

۱۶-۷- خدمات ارائه شده به مددجویان توسط کمیته امداد امام خمینی و مبلغ پرداخت شده (میلیون ریال)

بیمه‌های اجتماعی				سال و شهرستان
مبلغ	مشمولان طرح‌های اشتغال	بیمه‌های اجتماعی روستائیان و عشایر	زنان سرپرست خانوار شهری زیر ۵۰ سال	
...	۱۳۸۰
...	۱۳۸۵
۴۹۲۲۵	۵۳۳۶	۱۹۷۹	۶۱۴۹	۱۳۹۰
۲۴۲۱۰۱	۶۴۶۹	۱۱۴۲۵	۹۵۴۵	۱۳۹۵
۱۴۳۸۲۵	۳۸۰۳	۴۵۱۰	۷۳۰۱	۱۳۹۶
۱۴۱۳۵۲	۲۱۷۴	۲۲۰۰	۶۹۱۷	۱۳۹۷
۱۳۹۹۷۵	۳۱۴۹	۲۲۰۰	۵۷۱۳	۱۳۹۸
۹۰۶۸۸	۹۶۳	۲۱۷۴	۳۵۴۸	۱۳۹۹
۳۳۳۵	۳۲	۵۰	۱۱۵	آران و بیدگل
۹۱۸	۲۳	۳۰	۲۹	اردستان
۳۲۶۰۱	۱۲۰	۲۰۶	۱۴۱۸	اصفهان
۲۴۳۲	۳۷	۸	۸۹	برخوار
۱۰۶	۲۸	۱۵۵	۱۹	بویین‌میاندشت
۱۲۳۸	۳۴	۶۱	۲۳	تیران و کرون
۳۴۰۳	۱۴۲	۳۳	۲۶	چادگان
۶۳۲۰	۲۳	۲۳	۲۳۶	خمینی‌شهر
۵۳۳	۷	۵۹	۲۰	خوانسار
۳۷۹	۸	۰	۷	خور و بیابانک
۹۸۶	۱۲	۶۲	۳۵	دهاقان
۳۱۳۰	۱۲۹	۸۵	۲۸	سمیرم
۲۹۲۴	۱۹	۳۸	۱۱۰	شاهین‌شهر و میمه
۲۳۵۶	۵	۲۰	۹۷	شهرضا
۲۴۹۶	۶۰	۲۶۵	۴۶	فریدن
۹۸۱	۲۹	۲۲۹	۳۰	فریدونشهر
۳۶۰۰	۵۶	۲۷۷	۱۳۶	فلاورجان
۴۲۴۷	۲۵	۵۵	۲۰۲	کاشان
۲۵۵۸	۱۴	۱۰۳	۱۱۴	گلپایگان
۶۳۰۶	۸۸	۱۶۴	۳۵۸	لنجان
۱۷۲۸	۸	۵	۷۲	مبارکه
۱۰۶۳	۳۵	۹۴	۴۶	نایین
۶۲۵۹	۱۸	۱۰۶	۲۶۴	نجف‌آباد
۷۸۹	۱۱	۴۶	۲۸	نطنز



۱۶- بهزیستی و تامین اجتماعی _____ ۶۲۳

۱۶-۷- خدمات ارائه شده به مددجویان توسط کمیته امداد امام خمینی و مبلغ پرداخت شده (دنباله)
(میلیون ریال)

خدمات تامین و تعمیر مسکن		بیمه خدمات درمانی				سال و شهرستان
		مددجویان موردی		بیمه شدگان مورد حمایت		
مبلغ	تعداد	مبلغ	تعداد	مبلغ	تعداد	
۱۶۰	۵۳	...	۱۸۰۵۹	۲۸۶۲۶	۲۴۳۹۲۹ ۱۳۸۰
۱۰۵۳۹	۲۴۱۱	...	۹۴۵۳	۳۳۹۸۸	۶۲۸۶۹ ۱۳۸۵
۱۶۸۰۰	۲۹۶۳	۱۵۳	۲۷۸	۶۵۵۳۹	۵۳۰۸۵ ۱۳۹۰
۱۱۶۹۸۴	۳۳۴۹	۱۹۲۶۲۵	۶۶۱۲۱ ۱۳۹۵
۸۰۴۰۱	۲۲۲۷	۱۶۶۲۲۳	۵۰۷۸۵ ۱۳۹۶
۱۸۸۱۶۳	۴۵۳۸	۱۸۹۳۶۱	۵۱۷۱۴ ۱۳۹۷
۲۰۲۹۵۱	۴۱۹۵	(۱)...	(۱)... ۱۳۹۸
۱۳۳۰۰۰	۵۲۰۷	(۲)...	(۲)...	(۱)...	(۱)... ۱۳۹۹
۱۶۰	۱۴۳ آران و بیدگل
۳۲۲۵	۱۵۸ اردستان
۳۰۲۱۶	۱۲۷۵ اصفهان
۲۶۰۱	۱۱۲ برخوار
۶۷	۲۵۹ بوبین و میاندشت
۴۱۲۴	۱۳۱ تیران و کرون
۲۸۸۱	۲۶۶ چادگان
۴۴۳۸	۱۲۷ خمینی شهر
۳۶۱۳	۱۱۰ خوانسار
۲۳۶۰	۱۵۱ خور و بیابانک
۱۵۱۱	۶۵ دهاقان
۷۸۸۲	۳۶۲ سمیرم
۲۰۶۶	۱۶۲ شاهین شهر و میمه
۳۱۴۵	۸۸ شهرضا
۵۶۷۶	۲۲۹ فریدن
۱۶۰۱۹	۴۲۰ فریدونشهر
۵۹۶۰	۱۱۱ فلاورجان
۱۱۳۴۵	۲۴۲ کاشان
۳۳۹۷	۱۲۰ گلپایگان
۶۶۳۰	۱۹۹ لنجان
۳۱۴۳	۹۶ مبارکه
۳۷۸۳	۱۰۷ نایین
۵۷۰۲	۱۹۹ نجف آباد
۱۶۱۶	۷۵ نطنز



۱۶-۷- خدمات ارائه شده به مددجویان توسط کمیته امداد امام خمینی و مبلغ پرداخت شده
(دنباله)
(میلیون ریال)

سال و شهرستان	ایجاد فرصت‌های شغلی					
	افراد آموزش فنی و حرفه‌ای دیده	افراد اشتغال یافته از طریق کاربایی	وام اشتغال پرداختی			
			از محل تسهیلات بانکی		از محل صندوق اشتغال امداد	
			مبلغ	تعداد	مبلغ	تعداد
..... ۱۳۸۰	۱۶۷۰	۴۱۸	۳۷۵۴	۹۷۱	۱۱۹۵۰	۱۸۳۵
..... ۱۳۸۵	۱۳۹۲۳	۱۱۰۴	۱۲۸۹۲۴	۲۸۵۶	۵۰۹۷۲	۲۵۳۴
..... ۱۳۹۰	۱۱۲۷۸	۱۱۸۶	۶۳۱۴۶۴	۹۷۰۴	۱۸۸۷۴۶	۸۷۸۹
..... ۱۳۹۵	۱۲۴۰۰	۵۹۶	۵۱۵۱۴۳	۳۸۹۸	۲۱۲۵۱۹	۱۵۱۴
..... ۱۳۹۶	۱۲۰۹۴	۱۰۹۸	۱۰۰۹۸۲۱	۵۵۰۴	۲۴۸۵۸۰	۱۴۳۳
..... ۱۳۹۷	۱۲۱۱۰	۸۵۶	۱۰۱۶۴۳۵	۵۱۳۷	۱۸۲۷۵۸	۸۸۳
..... ۱۳۹۸	۱۱۱۰۳	۱۵۷۳	۱۹۹۴۳۹۱	۵۳۳۴	۲۲۷۴۹۴	۱۲۱۹
..... ۱۳۹۹	۱۰۲۱۶	۳۶۰۹	۲۵۰۶۷۸۰	۵۸۳۰	۱۸۲۴۷۲	۹۵۰
..... آران و بیدگل	۱۵۸	۵۹	۴۳۳۰۰	۱۱۵	۶۰۴۰	۴۷
..... اردستان	۱۷۲	۶۱	۶۵۸۰۰	۱۵۶	۸۹۵۰	۵۶
..... اصفهان	۳۷۳۰	۸۳۰	۷۵۲۰۷۰	۱۷۵۱	۴۸۴۵۰	۲۲۰
..... برخوار	۱۷۴	۷۰	۴۲۸۵۰	۹۵	۶۳۸۰	۳۳
..... بوبین و میاندشت	۱۹۳	۵۴	۷۱۵۵۰	۱۵۰	۳۴۰۰	۱۶
..... تیران و کرون	۲۴۶	۴۲	۶۹۸۵۰	۱۴۶	۳۶۵۰	۱۴
..... چادگان	۴۵۲	۸۴	۷۳۹۰۰	۱۷۱	۷۴۰۰	۲۹
..... خمینی شهر	۲۹۹	۸۵	۸۷۵۰۰	۲۲۳	۴۷۰۰	۲۳
..... خوانسار	۱۷۵	۲۹	۵۳۰۰۰	۱۰۲	۲۹۵۰	۲۱
..... خور و بیابانک	۱۳۵	۳۲	۳۲۱۳۰	۹۳	۱۳۰۰	۶
..... دهاقان	۲۲۵	۸۲	۶۹۵۰۰	۱۴۲	۲۱۰۰	۸
..... سمیرم	۸۵۶	۱۰۹	۱۲۱۲۰۰	۲۵۸	۶۸۰۰	۲۴
..... شاهین شهر و میمه	۳۴۷	۸۴	۸۵۳۹۰	۱۸۶	۱۱۴۱۰	۶۰
..... شهرضا	۵۲۳	۱۳۹	۸۲۷۵۰	۳۳۴	۵۸۸۰	۳۳
..... فریدن	۴۰۸	۶۶	۸۰۰۵۰	۱۶۵	۶۰۹۲	۲۷
..... فریدونشهر	۴۰۹	۶۵	۹۴۴۵۰	۲۰۹	۹۶۰۰	۳۱
..... فلاورجان	۳۳۳	۶۲	۸۹۸۵۰	۲۲۹	۵۲۷۰	۳۶
..... کاشان	۲۴۳	۹۰	۸۳۸۷۰	۲۰۶	۱۱۴۰۰	۸۸
..... گلپایگان	۱۶۰	۵۷	۶۱۴۵۰	۱۲۹	۳۹۶۰	۲۹
..... لنجان	۷۹۱	۱۲۴	۱۱۵۹۵۰	۲۵۳	۷۵۱۰	۲۹
..... مبارکه	۲۱۳	۷۶	۶۳۹۵۰	۱۳۹	۵۶۰۰	۳۹
..... نایین	۳۵۰	۶۸	۵۱۲۵۰	۱۴۶	۴۲۵۰	۲۷
..... نجف‌آباد	۴۶۹	۱۹۸	۱۹۱۸۷۰	۳۶۷	۶۵۷۰	۴۱
..... نطنز	۱۵۵	۴۳	۲۳۳۰۰	۶۵	۲۸۱۰	۱۳



۱۶-۷ خدمات ارائه شده به مددجویان توسط کمیته امداد امام خمینی و مبلغ پرداخت شده (دنباله)
(میلیون ریال)

خدمات فرهنگی و آموزشی		کمک هزینه ازدواج		اعطای وام قرض الحسنه		سال و شهرستان
استفاده کنندگان از خدمات تحصیلی و فرهنگی		مبلغ	تعداد	مبلغ	تعداد	
دانشجو	دانش آموز					
۱۲۲۰	۴۳۰۶۸	۹۰۶۵	۶۲۱۱	۱۲۶۱۲	۸۹۸۴ ۱۳۸۰
۲۹۹۴	۲۷۳۰۱	۱۵۸۰۱	۵۴۲۰	۳۶۵۸۱	۱۲۹۱۰ ۱۳۸۵
۵۰۰۸	۱۵۱۰۹	۲۵۶۳۳	۶۵۲۵	۱۴۷۷۷۷	۱۸۷۱۸ ۱۳۹۰
۳۰۴۶	۱۵۲۲۸	۱۳۱۴۵۱	۵۱۹۵	۲۵۱۰۷۸	۱۴۴۹۰ ۱۳۹۵
۳۳۲۱	۱۵۱۳۴	۸۴۲۳۳	۲۱۲۱	۶۰۴۵۲۹	۱۳۱۶۶ ۱۳۹۶
۳۷۵۰	۱۷۳۸۹	۱۵۴۳۳۴	۳۸۵۹	۶۱۰۵۹۱	۱۵۷۱۸ ۱۳۹۷
۳۱۰۰	۱۷۴۸۷	۱۲۲۲۰۴	۳۴۱۶	۹۳۸۳۷۴	۱۷۱۲۹ ۱۳۹۸
۲۶۷۵	۳۵۹۸۵	۱۵۹۰۱۳	۲۷۴۳	۱۲۰۸۶۱۸	۱۶۷۸۰ ۱۳۹۹
۵۶	۷۶۰	۳۳۵۱	۶۱	۴۴۵۴۰	۵۶۴ آران و بیدگل
۳۳	۷۱۳	۲۶۶۲	۴۲	۲۵۲۲۰	۳۸۲ اردستان
۹۶۷	۱۰۶۶۲	۴۱۱۷۵	۷۴۹	۴۲۴۵۳۴	۵۴۶۹ اصفهان
۵۸	۷۵۲	۲۶۴۴	۵۷	۲۶۷۸۹	۳۵۶ برخوار
۳۵	۷۹۴	۲۰۷۵	۳۸	۱۹۷۷۰	۳۰۰ بوین و میاندشت
۵۱	۹۰۴	۳۰۸۱	۵۲	۲۷۱۳۹	۳۷۹ تیران و کرون
۵۴	۵۷۳	۸۹۸۹	۱۵۴	۳۲۱۰۰	۴۰۹ چادگان
۱۰۹	۲۲۲۲	۱۳۷۹۵	۲۲۹	۵۲۷۶۵	۸۵۱ خمینی شهر
۲۷	۶۱۴	۱۸۱۷	۲۹	۲۰۷۶۰	۲۸۳ خوانسار
۱۴	۲۴۳	۳۱۷	۸	۱۴۵۵۰	۲۳۵ خور و بیابانک
۴۲	۳۹۱	۱۱۱۰	۲۵	۱۳۶۰۲	۲۶۰ دهاقان
۱۱۰	۱۲۴۱	۷۷۷۲	۹۸	۳۳۹۳۵	۴۶۸ سمیرم
۱۰۵	۱۳۴۰	۳۰۰۲	۶۰	۵۵۴۴۵	۷۷۱ شاهین شهر و میمه
۶۹	۹۱۳	۶۹۳۲	۱۱۳	۳۶۶۶۵	۴۸۵ شهرضا
۷۸	۱۰۹۹	۱۰۷۴۶	۱۶۳	۳۲۸۲۷	۴۵۰ فریدن
۳۸	۱۱۰۰	۸۴۹۵	۱۲۷	۲۹۳۰۰	۳۳۶ فریدونشهر
۱۲۶	۱۹۳۹	۹۰۷۱	۱۵۵	۳۷۹۹۵	۶۱۴ فلاورجان
۱۱۸	۱۰۹۶	۶۰۰۰	۱۱۱	۶۳۰۳۶	۹۷۷ کاشان
۳۵	۸۳۴	۳۹۹۲	۵۸	۲۹۰۷۴	۳۹۸ گلپایگان
۱۹۱	۲۳۴۷	۷۴۱۷	۱۲۲	۵۸۹۹۸	۹۰۲ لنجان
۷۶	۹۹۵	۱۶۰۵	۳۴	۲۳۴۲۷	۳۶۶ مبارکه
۳۲	۶۸۶	۲۲۷۸	۴۷	۱۹۸۶۵	۳۶۰ نایین
۲۰۵	۳۲۱۴	۹۳۵۱	۱۸۶	۷۳۲۴۷	۹۷۸ نجف آباد
۴۶	۵۵۳	۱۳۳۶	۲۵	۱۳۰۳۵	۱۸۷ نطنز



۱۶-۷- خدمات ارائه شده به مددجویان توسط کمیته امداد امام خمینی و مبلغ پرداخت شده (دنباله)
(میلیون ریال)

سال و شهرستان	خدمات فرهنگی و آموزشی	
	افراد شرکت کننده در آموزش های تربیت فرهنگی	افراد شرکت کننده در آموزش های مهارت زندگی
۱۳۸۰	۸۲۶۶	۴۱۴۸۴
۱۳۸۵	۲۲۱۵۵	۵۴۱۸۵
۱۳۹۰	۲۳۲۰۳	۳۸۵۷۹
۱۳۹۵	۲۸۶۷۸	۲۲۳۱۷
۱۳۹۶	۳۷۴۸۲	۴۸۷۹۳
۱۳۹۷	۱۴۲۰۰	۵۲۴۴۳
۱۳۹۸	۲۳۸۵۵	۶۰۶۴۸
۱۳۹۹	۹۷۴۵۱	۶۱۰۶۰
آران و بیدگل	۱۸۶۱	۱۲۶۱
اردستان	۱۲۴۴	۱۰۶۷
اصفهان	۳۳۱۴۸	۲۴۹۵۳
برخوار	۲۲۷۹	۲۴۰۲
بویین و میاندشت	۱۱۵۳	۱۳۳۲
تیران و کرون	۱۵۰۳	۹۵۸
چادگان	۱۷۳۰	۱۳۶۹
خمینی شهر	۵۱۵۷	۱۲۶۲
خوانسار	۱۱۳۰	۱۰۴۹
خور و بیابانک	۷۲۶	۱۲۶۹
دهاقان	۱۲۴۸	۱۴۵۹
سمیرم	۴۳۱۹	۲۱۷۹
شاهین شهر و میمه	۴۲۶۷	۱۶۸۳
شهرضا	۳۵۷۰	۲۷۱۵
فریدن	۲۸۷۲	۳۴۶۹
فریدونشهر	۲۰۴۵	۹۳۴
فلاورجان	۳۸۸۶	۱۲۷۱
کاشان	۵۲۹۱	۵۱۸۷
گلپایگان	۲۰۳۴	۲۱۰۸
لنجان	۶۱۳۰	۲۱۹۳
مبارکه	۲۱۹۲	۲۳۷۴
نابین	۱۳۱۷	۹۳۶
نجف آباد	۶۹۳۵	۴۲۹۸
نطنز	۱۴۱۴	۱۳۳۲

۱) آمار بیمه شدگان مورد حمایت به صندوق بیمه ایرانیان واگذار شده است.

۲) آمار مددجویان موردی از سال ۹۹-۱۳۹۵ در دسترس نمی باشد.

ماخذ- کمیته امداد امام خمینی استان اصفهان.

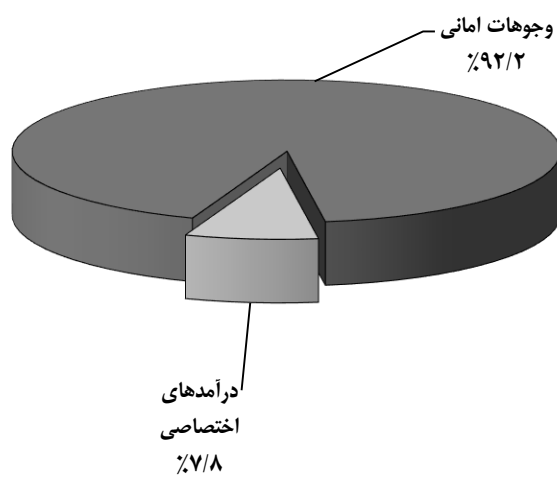
۸-۱۶- درآمدهای اختصاصی و وجوهای امانی کمیته امداد امام خمینی (میلیون ریال)

سال و شهرستان	جمع درآمدهای اختصاصی و وجوهای امانی	درآمدهای اختصاصی		وجوهای امانی	
		کمک‌های مردمی و صدقات	جمع	زکات	سایر ^(۱)
..... ۱۳۸۰	۲۹۹۵۹ ^(۲)	۲۲۱۶۱	۶۹۰۳	۴۳۱	۶۴۷۲
..... ۱۳۸۵	۷۱۴۵۴ ^(۲)	۷۱۴۵۴	۳۴۰۵۵	۲۳۰۰	۳۱۷۵۵
..... ۱۳۹۰	۱۵۳۵۰۷ ^(۲)	۱۵۳۵۰۷	۱۸۸۴۹۵	۴۵۲۰۰	۱۴۳۳۹۵
..... ۱۳۹۵	۲۸۱۵۰۹ ^(۲)	۲۸۱۵۰۹	۵۴۶۲۲۶	۷۹۲۸۲	۴۶۶۹۴۴
..... ۱۳۹۶	۲۸۹۱۸۹ ^(۲)	۲۸۹۱۸۹	۱۰۹۱۹۰۱	۲۱۷۵۴۴	۸۷۴۳۵۷
..... ۱۳۹۷	۲۵۷۴۹۸	۲۵۷۴۹۸	۱۱۱۴۴۶۴	۱۶۰۵۹۷	۹۵۳۸۶۷
..... ۱۳۹۸	۳۱۲۲۰۷	۳۱۲۲۰۷	۲۰۵۰۲۱۸	۱۶۸۳۲۹	۱۸۱۱۸۸۹
..... ۱۳۹۹	۴۵۰۸۷۸۹	۳۵۱۸۲۱	۴۱۵۶۹۶۸	۴۶۳۷۵۴	۳۶۹۳۳۱۴
..... آران و بیدگل	۱۴۰۲۶۶	۹۴۳۳	۱۳۰۸۳۳	۱۵۴۷۵	۱۱۵۳۵۸
..... اردستان	۵۴۳۴۵	۴۱۳۲	۵۰۲۱۳	۱۴۸۰۷	۳۵۴۰۶
..... اصفهان	۲۱۴۹۷۰۶	۱۴۳۹۴۳	۲۰۰۵۷۶۳	۱۳۰۹۸۹	۱۸۷۴۷۷۴
..... برخوار	۷۰۱۶۱	۱۰۴۴۹	۵۹۷۱۲	۱۰۲۲۰	۴۹۴۹۲
..... بوئین و میاندشت	۴۱۹۱۷	۲۶۲۲	۳۹۲۹۵	۸۹۳۳	۳۰۳۶۲
..... تیران و کرون	۶۷۴۵۷	۴۴۰۹	۶۳۰۴۸	۹۷۸۳	۵۳۲۶۵
..... چادگان	۴۲۶۱۲	۴۶۶۷	۳۷۹۴۵	۵۹۸۲	۳۱۹۶۳
..... خمینی شهر	۱۴۴۹۱۲	۱۴۹۳۸	۱۲۷۹۷۴	۱۲۶۶۹	۱۱۵۳۰۵
..... خوانسار	۳۵۶۰۳	۳۵۰۶	۳۲۰۹۷	۵۴۱۹	۲۶۶۷۸
..... خور و بیابانک	۲۰۷۸۵	۲۱۷۲	۱۸۶۱۳	۳۷۳۲	۱۴۸۸۱
..... دهاقان	۴۵۰۷۱	۴۵۹۱	۴۰۴۸۰	۱۰۹۸۴	۳۹۴۹۶
..... سمیرم	۸۶۶۷۱	۴۶۶۵	۸۲۰۰۶	۳۵۴۲۴	۴۶۵۸۲
..... شاهین شهر و میمه	۱۰۵۳۳۱	۱۳۲۱۳	۹۲۱۱۸	۱۵۸۳۲	۷۶۲۸۶
..... شهرضا	۲۰۰۵۴۳	۱۰۵۰۴	۱۹۰۰۳۹	۲۰۹۴۶	۱۶۹۰۹۳
..... فریدن	۹۲۴۳۱	۵۷۰۲	۸۶۷۲۹	۱۳۱۷۷	۷۳۵۵۲
..... فریدونشهر	۴۶۱۰۶	۳۳۰۲	۴۲۸۰۴	۶۱۵۰	۳۶۶۵۴
..... فلاورجان	۱۵۲۶۵۲	۱۸۳۱۵	۱۳۴۳۳۷	۱۶۲۸۹	۱۱۸۰۴۸
..... کاشان	۲۵۹۲۸۷	۲۹۸۶۳	۲۲۹۴۲۴	۴۳۸۸۲	۱۸۵۵۴۲
..... گلپایگان	۵۱۹۵۷	۷۴۲۹	۴۴۵۲۸	۴۴۰۲	۴۰۱۲۶
..... لنجان	۱۶۲۱۵۰	۱۳۹۷۶	۱۴۸۱۷۴	۲۱۱۶۶	۱۲۷۰۰۸
..... مبارکه	۱۶۷۴۸۲	۹۸۷۴	۱۵۷۶۰۸	۱۷۶۷۴	۱۳۹۹۳۴
..... نایین	۶۸۴۷۶	۳۰۵۶	۶۵۴۲۰	۷۵۳۹	۵۷۸۸۱
..... نجف آباد	۲۴۲۶۲۵	۲۰۲۳۱	۲۲۲۳۹۴	۲۲۸۹۲	۱۹۹۵۰۱
..... نطنز	۶۰۲۴۳	۴۸۲۹	۵۵۴۱۴	۹۳۸۷	۴۶۰۲۷

(۱) شامل کمک به ایتم، کمک حوادث و ساختمان زلزله‌زدگان، درآمد جشن‌های نیکوکاری و عاطفه‌ها، کفاره‌ها، سهم‌السادات و ... می‌باشد.

(۲) اختلاف سرجمع با اجزا به دلیل حذف قلم آماری درآمدهای محلی از سال ۱۳۹۷ می‌باشد. ماخذ- کمیته امداد امام خمینی استان اصفهان.

۴-۱۶- توزیع درآمدهای اداره کل کمیته امداد امام خمینی: ۱۳۹۹



مینا: جدول ۸-۱۶

۹-۱۶- تعداد افراد خانوارهای شاهد تحت پوشش بنیاد شهید و امور ایثارگران^(۱) برحسب نوع خویشاوندی

سال و شهرستان	جمع	والدین	همسر و فرزندان
..... ۱۳۸۰	۲۳۷۹۸	۱۸۶۸۱	۵۱۱۷
..... ۱۳۸۵	۴۴۹۰۵	۲۷۵۲۱	۱۷۳۸۴
..... ۱۳۹۰	۴۰۱۲۷	۲۲۶۱۹	۱۷۵۰۸
..... ۱۳۹۵	۳۴۸۵۴	۱۷۵۳۵	۱۷۳۱۹
..... ۱۳۹۶	۳۴۱۰۱	۱۶۶۱۳	۱۷۴۸۸
..... ۱۳۹۷	۳۲۶۱۹	۱۵۵۸۶	۱۷۰۳۳
..... ۱۳۹۸	۳۲۰۳۸	۱۴۵۹۵	۱۷۴۴۳
..... ۱۳۹۹	۳۰۶۱۶	۱۳۳۳۰	۱۷۴۶۶
..... آران و بیدگل	۹۷۸	۵۰۴	۴۷۴
..... اردستان	۲۶۴	۱۵۰	۱۱۴
..... اصفهان	۱۳۸۴۱	۵۷۴۱	۸۱۰۰
..... برخوار	۶۱۸	۲۷۲	۳۴۶
..... بوبین و میاندشت	۲۱۴	۱۱۱	۱۰۳
..... تیران و کرون	۳۲۶	۱۷۱	۱۵۵
..... چادگان	۱۴۴	۶۹	۷۵
..... خمینی شهر	۱۸۰۲	۶۹۱	۱۱۱۱
..... خوانسار	۲۵۴	۱۵۷	۹۷
..... خور و بیابانک	۱۲۰	۶۴	۵۶
..... دهاقان	۲۷۲	۱۶۰	۱۱۲
..... سمیرم	۴۲۶	۱۷۴	۲۵۲
..... شاهین شهر و میمه	۹۰۷	۳۶۰	۵۴۷
..... شهرضا	۱۰۴۱	۴۲۹	۶۱۲
..... فریدن	۳۴۱	۱۱۷	۲۲۴
..... فریدونشهر	۱۱۴	۶۰	۵۴
..... فلاورجان	۱۵۳۸	۶۳۵	۹۰۳
..... کاشان	۲۱۰۷	۱۰۱۷	۱۰۹۰
..... گلپایگان	۳۷۵	۲۰۳	۱۷۲
..... لنجان	۱۰۳۹	۴۳۶	۶۰۳
..... مبارکه	۷۳۵	۳۲۹	۴۰۶
..... نایین	۱۷۲	۹۴	۷۸
..... نجف آباد	۲۹۵۵	۱۲۱۲	۱۷۴۳
..... نطنز	۱۰۳	۶۴	۳۹

(۱) آمار فوق مربوط به خانواده‌های در قید حیات شهدا می‌باشد.
 ماخذ- سازمان بنیاد شهید و امور ایثارگران استان اصفهان.

۱۶-۱۰- تعداد خانوارهای شاهد حقوق و مستمری بگير تحت پوشش بنياد شهيد و امور ايتارگران و مبلغ پرداختی به آنان (میلیون ریال)

سال	جمع		حقوق بگير		مستمری بگير	
	تعداد	مبلغ	تعداد	مبلغ	تعداد	مبلغ
۱۳۸۰
۱۳۸۵
۱۳۹۰
۱۳۹۵	۱۸۱۶۹	۴۱۲۳۴۳۷	۶۰۲۵	۱۹۴۲۲۴۶	۱۲۱۴۴	۲۱۸۱۱۹۱
۱۳۹۶	۱۷۷۹۵	۴۰۵۰۷۱۳	۶۰۰۴	۲۰۱۷۵۳۲	۱۱۷۹۱	۲۰۳۳۱۸۱
۱۳۹۷	۱۷۳۴۳	۴۸۶۴۹۲۰	۵۹۵۷	۲۳۷۱۵۰۲	۱۱۳۸۶	۲۴۹۳۴۱۸
۱۳۹۸	۱۶۹۰۷	۶۰۴۹۱۴۶	۵۹۱۶	۲۷۵۳۳۸۷	۱۰۹۹۱	۳۲۹۵۷۵۹
۱۳۹۹	۱۷۴۴۵	۸۳۷۵۱۰۴	۶۳۸۳	۵۱۹۹۲۳۳	۱۱۰۶۲	۳۱۷۵۸۸۱

ماخذ- بنياد شهيد و امور ايتارگران. اداره كل امار و فناوری اطلاعات.

۱۶-۱۱- خدمات ارائه شده به خانوارهای شاهد، جانبازان و آزادگان تحت پوشش بنياد شهيد و امور ايتارگران و مبلغ پرداخت شده (میلیون ریال)

سال	حرفه آموزی و اشتغال		خدمات درمانی ^(۱)		خدمات آموزشی	
	تعداد	مبلغ	تعداد	مبلغ	تعداد	مبلغ
۱۳۸۰
۱۳۸۵
۱۳۹۰
۱۳۹۵
۱۳۹۶
۱۳۹۷
۱۳۹۸
۱۳۹۹

سال	خدمات فرهنگی		مسکن		کمک هزینه ازدواج		کمک‌های مربوط به سایر موارد ^(۲)
	مورد	هزینه	تعداد	مبلغ	تعداد	مبلغ	
۱۳۸۰
۱۳۸۵
۱۳۹۰
۱۳۹۵
۱۳۹۶
۱۳۹۷
۱۳۹۸
۱۳۹۹

(۱) خدمات درمانی شامل امور مربوط به تامین سلامت، دارو و تجهیزات، پایش سلامت، (بیمه درمانی همگانی و مکمل ایتارگران از سال ۹۳) و ... می‌باشد.

(۲) شامل کمک‌های نقدی و غیرنقدی مربوط به برگزاری مراسم، مددکاری، (بیمه درمانی همگانی و مکمل ایتارگران در سال‌های ۹۲ و قبل و... است.

(۳) تا زمان انتشار نشریه اطلاعات از سازمان ذی‌ربط دریافت نگردید. ماخذ- سازمان بنياد شهيد و امور ايتارگران استان اصفهان.

۱۲-۱۶- تعداد جانبازان تحت پوشش بنیاد شهید و امور ایثارگران برحسب درصد جانبازی

سال و شهرستان	جمع	تا ۲۵ درصد	۲۵ - ۳۹ درصد	۴۰ - ۴۹ درصد	۵۰ - ۶۹ درصد	۷۰ درصد
..... ۱۳۸۰	۴۱۳۶۱	۲۷۷۶۳
..... ۱۳۸۵	۴۴۹۹۴	۲۶۳۴۱
..... ۱۳۹۰	۴۵۵۰۵	۲۶۸۶۴
..... ۱۳۹۵	۴۹۸۹۴	۲۷۹۵۶	۱۴۵۰۶	۲۹۴۵	۳۳۱۴	۱۱۷۳
..... ۱۳۹۶	۴۹۷۴۲	۲۷۵۴۱	۱۴۶۸۱	۲۸۴۵	۳۴۴۲	۱۲۳۳
..... ۱۳۹۷	۴۶۰۱۹	۲۷۱۷۹	۱۲۰۰۵	۲۶۳۷	۳۱۳۷	۱۰۶۱
..... ۱۳۹۸	۵۱۱۴۸	۲۸۳۵۳	۱۵۰۵۷	۲۹۶۲	۳۵۱۸	۱۲۵۸
..... ۱۳۹۹	۵۱۳۴۳	۲۸۴۹۸	۱۵۱۵۳	۲۹۵۷	۳۴۹۹	۱۲۳۶
..... آران و بیدگل	۱۴۸۶	۸۷۸	۴۴۹	۶۷	۷۴	۱۸
..... اردستان	۴۲۶	۲۲۹	۱۳۸	۲۳	۲۸	۸
..... اصفهان	۲۲۴۴۹	۱۲۳۰۱	۶۵۱۶	۱۳۱۷	۱۶۲۸	۶۸۷
..... برخوار	۷۸۴	۴۷۱	۲۳۹	۲۴	۳۴	۱۶
..... بوبین و میاندشت	۳۲۲	۱۹۵	۹۸	۱۰	۱۶	۳
..... تیران و کرون	۶۲۳	۳۷۹	۱۹۳	۲۰	۲۴	۷
..... چادگان	۲۴۰	۱۴۹	۶۵	۱۰	۱۲	۴
..... خمینی شهر	۲۸۳۱	۱۴۰۸	۸۹۱	۲۲۱	۲۴۶	۶۵
..... خوانسار	۴۱۴	۲۴۹	۱۲۵	۱۳	۲۳	۴
..... خور و بیابانک	۱۸۱	۱۱۰	۵۴	۶	۸	۳
..... دهاقان	۳۴۰	۱۹۷	۱۰۷	۱۸	۱۵	۳
..... سمیرم	۷۴۴	۴۴۸	۲۱۸	۲۸	۳۸	۱۲
..... شاهین شهر و میمه	۱۸۶۷	۹۹۰	۶۰۵	۱۱۴	۱۳۳	۲۵
..... شهرضا	۱۶۲۴	۸۵۶	۴۳۶	۱۳۶	۱۵۲	۴۴
..... فریدن	۵۲۲	۲۸۲	۱۸۲	۲۱	۲۸	۹
..... فریدونشهر	۲۶۵	۱۷۱	۷۵	۱۳	۳	۳
..... فلاورجان	۲۷۷۲	۱۶۶۵	۷۷۳	۱۶۷	۱۴۰	۲۷
..... کاشان	۳۹۵۳	۲۳۰۱	۱۱۴۵	۱۹۰	۲۲۷	۹۰
..... گلپایگان	۸۶۴	۵۲۰	۲۵۶	۲۸	۴۷	۱۳
..... لنجان	۲۳۲۵	۱۳۵۳	۶۹۴	۱۱۵	۱۱۹	۴۴
..... مبارکه	۱۵۹۸	۹۳۱	۴۴۷	۹۲	۹۵	۳۳
..... نایین	۳۶۷	۲۲۱	۱۱۴	۱۵	۱۴	۳
..... نجف آباد	۴۱۵۴	۲۰۹۴	۱۲۷۲	۲۹۹	۳۷۹	۱۱۰
..... نطنز	۱۹۲	۱۰۰	۶۱	۱۰	۱۶	۵

ماخذ- سازمان بنیاد شهید و امور ایثارگران استان اصفهان.

۱۳-۱۶- تعداد جانبازان حقوق و مستمری بگير تحت پوشش بنياد شهيد و امور ايتارگران و مبلغ پرداختی به آنان (میلیون ریال)

سال	جمع مبالغ پرداختی	حالت اشتغال		مستمری		مبلغ کمک معیشت	حق پرستاری		سایر پرداختی‌ها ^(۱)
		تعداد	مبلغ	تعداد	مبلغ		تعداد	مبلغ	
۱۳۸۰.....
۱۳۸۵.....	...	۹۲۳۳	۳۸۳۸۷۵	۵۳۹۹	۱۰۲۷۱۸	۱۳۸۶۰
۱۳۹۰.....	۱۱۴۷۹۳۲	۹۴۰۸	۷۷۳۶۴۳	۶۵۵۷	۵۸۳۷	۲۳۸۶۵۳	۷۴۷۶۷
۱۳۹۵.....	۲۸۲۰۹۷۲	۹۴۲۶	۱۸۵۲۸۵۴	۱۸۱۹	۱۸۰۴۸۵	۶۷۷۶	۶۰۸۶	۶۴۰۳۸۴	۱۴۰۴۷۳
۱۳۹۶.....	۳۳۹۱۴۷۲	۹۴۹۴	۲۲۳۵۹۸۲	۲۰۱۷	۲۳۶۲۲۲	۲۲۵۳	۶۴۷۷	۷۶۴۳۵۶	۱۵۲۶۵۸
۱۳۹۷.....	۴۰۴۵۲۹۰	۹۵۱۲	۲۵۷۹۲۸۷	۲۲۸۰	۲۸۲۸۶۳	۲۰۸۹۴۱	۷۰۹۲	۹۷۴۱۹۹	...
۱۳۹۸.....	۵۳۰۴۸۶۲	۹۵۰۶	۳۳۴۹۲۶۸	۲۶۴۴	۴۵۳۰۹۸	۱۴۱۴۲۶	۷۲۲۶	۱۳۶۱۰۷۰	...
۱۳۹۹..	۸۳۷۴۸۷۳	۹۴۱۵	۶۱۱۳۰۰۴	۲۲۹۸	۴۹۵۳۰۹	۱۷۹۷۴۵	۷۳۱۸	۱۵۱۷۸۱۴	...

(۱) شامل کمک هزینه تحصیلی، ازدواج، معاش، عیدی، تلفن و ... است. ماخذ- بنياد شهيد و امور ايتارگران. اداره كل آمار و فناوری اطلاعات.

۱۴-۱۶- فعالیت‌های جمعیت هلال احمر ایران در حوزه امداد و نجات^(۱)

سال	زلزله		سیل ^(۲)		سایر حوادث ^(۳)	
	تعداد حادثه	تعداد مجروحین و مصدومین	تعداد حادثه	تعداد مجروحین و مصدومین	تعداد حادثه	تعداد مجروحین و مصدومین
۱۳۸۰.....
۱۳۸۵.....	۱	۲۳۰۰	۷	۲	۷۱	۲۱۳۶
۱۳۹۰.....	۱	.	۱۰	.	۷۰۰	۳۴۷۸
۱۳۹۵.....	۳	.	۱۹	۳	۳۴۲۷	۶۰۴۶
۱۳۹۶.....	۴	.	۳۷	۹	۳۴۸۲	۳۳۴۶
۱۳۹۷.....	۷	.	۶۳	.	۳۳۱۵	۲۹۱۰
۱۳۹۸.....	۲	.	۶۱	۲۱	۳۷۷۲	۳۳۱۹
۱۳۹۹.....	۲	.	۱۶	.	۲۲۸۳	۲۱۲۴

(۱) آمارهای ارائه شده فقط مربوط به حوادثی می‌باشد که جمعیت هلال احمر در آن‌ها شرکت نموده است.

(۲) شامل سیل و آبگرفتگی است.

(۳) شامل آتش‌سوزی، برف و کولاک، جاده‌ای (جوی و اقلیمی)، دریایی و ساحلی، رانش زمین، ریزش آوار، شهری، صاعقه، طوفان، گرد و غبار، صنعتی و کارگاهی، کوهستان و هوایی می‌باشد. ماخذ- جمعیت هلال احمر استان اصفهان.

۱۶-۱۵- تعداد اعضا، داوطلبان و امدادگران جمعیت هلال احمر

سال	اعضا شاخه‌های جوانان ^(۱)			اعضا ^(۲)		
	زن و مرد	زن	مرد	زن و مرد	زن	مرد
۱۳۸۰
۱۳۸۵	۲۰۸۸۹۳	۱۷۴۳۰۶	۳۴۵۸۷	.	.	.
۱۳۹۰	۸۱۹۸۱	۴۸۱۸۸	۳۳۷۹۳	۱۲	۴	۸
۱۳۹۵	۳۱۶۲۵	۱۷۵۱۰	۱۴۱۱۵	۱۴	۶	۸
۱۳۹۶	۳۶۶۳۶	۲۰۲۲۰	۱۶۴۱۶	۲	۱	۱
۱۳۹۷	۵۱۱۶۶	۲۳۳۶۲	۲۷۸۰۴	.	.	.
۱۳۹۸	۲۹۰۳۵	۱۵۷۰۰	۱۳۳۳۵	.	.	.
۱۳۹۹	۳۰۳۶۳	۱۷۱۱۵	۱۳۲۴۸	+	+	+

سال	داوطلبان ^(۳)			امدادگران		
	زن و مرد	زن	مرد	زن و مرد	زن	مرد
۱۳۸۰
۱۳۸۵	۱۰۱۶۴	۶۲۲۸	۳۹۳۶	۱۱۷۶	۴۷۲	۷۰۴
۱۳۹۰	۳۳۰۹۴	۱۷۹۱۸	۱۵۱۷۶	۲۳۷۲	۸۹۳	۱۴۷۹
۱۳۹۵	۱۶۱۱۹	۷۰۰۳	۹۱۱۶	۷۳۹۵	۲۹۶۴	۴۴۳۱
۱۳۹۶	۱۸۲۲۸	۸۱۷۷	۱۰۰۵۱	۷۵۶۰	۲۹۶۴	۴۵۹۶
۱۳۹۷	۲۱۷۱	۱۰۷۹	۱۰۹۲	۸۱۵۱	۴۰۲۸	۴۱۲۳
۱۳۹۸	۱۲۵۶۹	۴۵۳۲	۸۰۳۷	۷۱۸۲	۳۴۲۶	۳۷۵۶
۱۳۹۹	۱۱۲۳۶	۴۱۳۳	۷۱۱۳	۳۷۷۲	۱۹۹	۲۸۷۳

(۱) شامل شاخه‌های غنچه هلال، جوانان، طلاب، دانشجویی، دانش‌آموزی و روستایی می‌باشد.

(۲) اعضا افرادی هستند که از طریق کمک‌های مالی به سازمان کمک می‌کنند.

(۳) داوطلبان افرادی هستند که به ارائه خدمات پرداخته و شامل گروه‌های مشارکت، هدایت، حمایت و مهارت هستند.

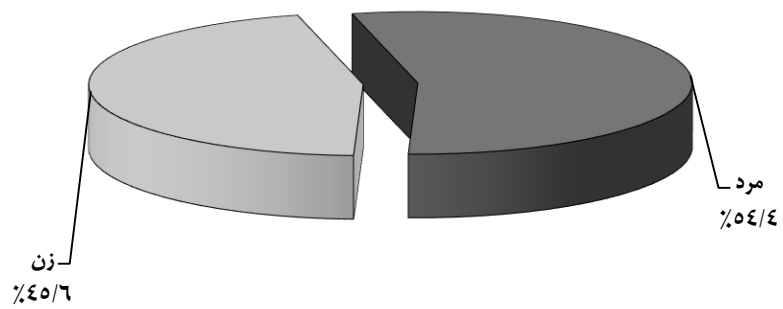
ماخذ- جمعیت هلال احمر استان اصفهان.

۱۶-۱۶- آموزش همگانی برگزار شده و تعداد آموزش گیرندگان جمعیت هلال احمر

تعداد آموزش گیرندگان			تعداد دوره‌های آموزشی برگزار شده ^(۱)	سال و شهرستان
مرد	زن	زن و مرد		
...	۱۳۸۰
۱۵۹۵۹	۱۹۳۸۹	۳۵۳۴۸	۱۳۹۹	۱۳۸۵
۱۹۱۳۲	۳۳۵۶۸	۵۲۷۰۰	۹۹۷	۱۳۹۰
۱۴۴۰۳	۲۴۱۴۶	۳۸۵۴۹	۱۶۲۰	۱۳۹۵
۲۸۱۱۰	۳۵۴۹۷	۶۳۶۰۷	۲۵۷۵	۱۳۹۶
۲۶۳۸۲	۳۱۶۷۶	۵۸۰۵۸	۲۹۰۸	۱۳۹۷
۲۱۱۱۴	۲۵۲۶۸	۴۶۳۸۲	۱۷۵۳	۱۳۹۸
۱۸۴۱۷	۱۵۴۳۶	۳۳۸۵۳	۱۳۶۴	۱۳۹۹
۶۲۱	۵۰۲	۱۱۲۳	۶۲	آران و بیدگل
۶۵۴	۸۴۳	۱۴۹۷	۴۵	اردستان
۲۹۵۶	۱۳۷۸	۴۳۳۴	۱۶۶	اصفهان
۳۰۹	۲۶۶	۵۷۵	۳۰	برخوار
.	.	.	.	بویین و میاندشت
۴۸۵	۲۶۸	۷۵۳	۳۹	تیران و کرون
۶۳۶	۷۹۵	۱۴۳۱	۴۵	چادگان
۱۵۹۵	۶۱۵	۲۲۱۰	۴۲	خمینی شهر
۳۸۷	۳۱۳	۷۰۰	۳۷	خوانسار
۵۳۸	۴۱۳	۹۵۱	۴۸	خور و بیابانک
۷۲۹	۷۷۵	۱۵۰۴	۱۰۶	دهاقان
۴۰۸	۳۰۵	۷۱۳	۴۲	سمیرم
۱۶۲۵	۱۵۶۸	۳۱۹۳	۸۹	شاهین شهر و میمه
۴۷۶	۳۹۳	۸۶۹	۵۱	شهرضا
۶۸۳	۹۶۱	۱۶۴۴	۶۲	فریدن
۵۸۶	۶۵۵	۱۲۴۱	۴۸	فریدونشهر
۷۶۸	۷۲۶	۱۴۹۴	۸۳	فلاورجان
۳۵۶	۲۸۹	۶۴۵	۳۴	کاشان
۳۳۲	۳۹۴	۷۲۶	۴۳	گلپایگان
۷۵۸	۴۶۱	۱۲۱۹	۵۳	لنجان
۴۹۵	۳۶۸	۸۶۳	۴۵	مبارکه
۷۲۹	۴۶۳	۱۱۹۲	۶۱	نابین
۱۶۷۴	۱۵۶۸	۳۲۴۲	۶۶	نجف آباد
۶۱۷	۱۱۱۷	۱۷۳۴	۶۷	نطنز

(۱) دوره‌های آموزشی شامل دوره کمک‌های اولیه ۳۵ ساعته برای هر نفر می‌باشد.
 ماخذ- جمعیت هلال احمر استان اصفهان.

۱۶-۵- توزیع آموزش گیرندگان جمعیت هلال احمر ۱۳۹۹



منبع: جدول ۱۶-۱۶

۱۶-۱۷- کارگاه‌های تحت پوشش اداره کل تأمین اجتماعی در پایان اسفند برحسب طبقات کارکن

سال و شهرستان	جمع	۱-۱۰ نفر	۵۰-۱۱ نفر	بالای ۵۰ نفر	سایر ^(۱)
..... ۱۳۸۰
..... ۱۳۸۵	۷۹۴۶۱
..... ۱۳۹۰	۱۰۲۷۹۰
..... ۱۳۹۵	۱۰۱۵۴۱	۸۷۰۹۱	۱۰۳۲۰	۲۵۶۵	۱۵۶۵
..... ۱۳۹۶	۱۰۳۲۲۶	۸۸۵۵۲	۱۰۵۱۵	۲۵۶۵	۱۵۹۴
..... ۱۳۹۷	۱۰۸۳۱۴	۹۵۹۴۸	۸۶۵۳	۲۰۷۱	۱۶۴۲
..... ۱۳۹۸	۱۰۹۹۸۷	۹۷۱۳۸	۹۰۶۲	۲۲۳۶	۱۵۵۱
..... ۱۳۹۹	۱۱۰۱۴۷	۹۷۳۴۵	۱۹۴۳	۳۱۹۸	۱۶۶۳
..... آران و بیدگل	۲۵۶۹	۲۱۸۵	۳۲۳	۴۴	۱۷
..... اردستان	۱۵۰۹	۱۴۰۲	۷۱	۲۳	۱۳
..... اصفهان	۴۳۲۸۱	۳۷۳۶۸	۳۹۱۱	۹۵۳	۱۰۴۹
..... برخوار	۳۳۲۵	۲۹۰۰	۳۴۰	۴۹	۳۶
..... بوبین و میاندشت ^(۲)
..... تیران و کرون	۳۴۳۱	۲۲۵۰	۱۴۲	۱۸	۲۱
..... چادگان	۱۱۰۰	۱۰۳۸	۴۰	۱۲	۱۰
..... خمینی شهر	۷۰۶۶	۶۴۹۵	۳۹۲	۶۳	۱۱۶
..... خوانسار	۱۳۱۰	۱۲۴۵	۴۹	۷	۹
..... خور و بیابانک	۶۱۳	۵۶۷	۲۷	۵	۱۴
..... دهاقان	۹۶۷	۹۰۴	۴۴	۷	۱۲
..... سمیرم	۱۳۲۷	۱۲۳۷	۶۶	۸	۱۶
..... شاهین شهر و میمه	۶۲۵۳	۵۳۵۸	۶۵۰	۱۹۱	۵۴
..... شهرضا	۲۹۱۵	۲۵۶۱	۲۷۹	۵۱	۲۴
..... فریدن ^(۲)	۲۶۴۹	۲۵۶۳	۶۰	۸	۱۸
..... فریدونشهر	۱۵۰۱	۱۴۵۴	۳۳	۷	۷
..... فلاورجان	۶۲۶۴	۵۸۴۹	۳۰۵	۷۹	۳۱
..... کاشان	۵۵۷۸	۴۸۳۲	۵۴۰	۱۷۶	۳۰
..... گلپایگان	۲۸۱۲	۲۶۳۷	۱۳۵	۳۳	۷
..... لنجان	۳۸۱۴	۳۲۸۴	۳۶۶	۱۱۳	۵۱
..... مبارکه	۳۴۸۷	۲۸۵۵	۴۴۷	۱۵۷	۲۸
..... نایین	۱۰۵۰	۹۳۱	۸۵	۲۷	۷
..... نجف‌آباد	۶۵۵۸	۵۷۸۴	۵۵۷	۱۳۸	۷۹
..... نطنز	۱۷۶۸	۱۶۴۶	۸۰	۲۹	۱۳

(۱) شامل پیمانکاری دارای قرارداد فعال می‌باشد.

(۲) آمار شهرستان بوبین و میاندشت در آمار شهرستان فریدن منظور شده است.

ماخذ- اداره کل تأمین اجتماعی استان اصفهان.

۱۸-۱۶- تعداد افراد تحت پوشش اداره کل تامین اجتماعی

سال و شهرستان	بیمه‌شدگان			مستمری‌بگیران		
	جمع	اصلی	تبعی	جمع	اصلی	تبعی
..... ۱۳۸۰
..... ۱۳۸۵	۱۹۶۷۹۰۹	۵۹۶۳۳۶	۱۳۷۱۵۷۳
..... ۱۳۹۰	۲۴۶۹۵۶۴	۹۲۸۷۱۵	۱۵۴۰۸۴۹	۲۸۵۳۶۰۰	۲۰۴۰۸۵	۱۷۹۹۵۱
..... ۱۳۹۵	۲۷۷۴۱۲۲	۱۱۰۰۹۶۶	۱۶۷۳۱۵۶	۳۲۸۳۸۲۶	۲۸۳۴۵۴	۲۲۶۲۵۰
..... ۱۳۹۶	۲۷۹۸۸۶۹	۱۱۰۳۸۸۸	۱۶۹۴۹۸۱	۳۳۴۲۶۰۸	۳۰۳۴۲۸	۲۴۰۳۱۱
..... ۱۳۹۷	۲۸۱۸۰۸۵	۱۱۱۰۱۳۲	۱۷۰۷۹۵۳	۳۳۹۹۹۳۴	۳۲۵۹۸۱	۲۵۵۸۶۸
..... ۱۳۹۸	۲۸۹۰۱۹۵	۱۱۴۲۶۱۰	۱۷۴۷۵۸۵	۳۵۱۳۱۶۸	۳۴۸۱۷۵۲	۲۷۴۲۲۱
..... ۱۳۹۹	۳۵۴۹۹۰۱	۲۹۰۱۶۲۰	۱۱۶۲۷۹۸	۱۷۳۸۸۲۲	۶۲۲۹۷۳	۲۷۹۳۴۵
..... آران و بیدگل	۶۷۷۹۴	۲۴۷۴۵	۴۳۰۴۹	۸۰۴۷۱	۶۵۱۹	۶۱۵۸
..... اردستان	۲۵۶۴۰	۱۰۵۴۸	۱۵۰۹۲	۲۹۷۴۶	۲۴۹۰	۱۶۱۶
..... اصفهان	۱۱۹۲۵۹۱	۵۰۰۱۳۹	۶۹۲۴۵۲	۱۴۸۳۰۴۲	۱۶۶۶۲۵	۱۲۳۸۲۶
..... برخوار	۷۲۴۰۵	۲۸۷۲۴	۴۳۶۸۱	۸۱۱۴۳	۴۹۲۳	۳۸۱۵
..... بوئین و میاندشت ^(۱)
..... تیران و کرون	۴۶۰۵۴	۱۶۸۸۵	۲۹۱۶۹	۵۳۹۲۰	۴۶۹۷	۳۱۶۹
..... چادگان	۱۲۸۲۶	۵۱۶۵	۷۶۶۱	۱۴۲۰۳	۸۰۸	۵۶۹
..... خمینی شهر	۱۵۳۳۶۸	۵۹۸۶۴	۹۳۵۰۴	۱۹۴۸۳۹	۲۳۲۹۰	۱۸۱۸۱
..... خوانسار	۱۶۵۱۹	۶۷۷۶	۹۷۴۳	۲۰۷۰۸	۲۵۱۱	۱۶۷۸
..... خور و بیابانک	۱۰۳۷۵	۳۷۷۲	۶۶۰۳	۱۳۲۰۹	۱۸۷۵	۹۵۹
..... دهاقان	۱۵۵۸۶	۶۶۵۳	۸۹۳۳	۱۹۱۵۷	۲۲۵۳	۱۳۱۸
..... سمیرم	۲۱۴۷۲	۸۵۷۷	۱۲۸۹۵	۳۴۲۲۷	۱۶۹۷	۱۰۵۸
..... شاهین شهر و میمه	۲۰۰۰۵۴	۷۹۳۱۲	۱۲۰۷۴۲	۲۴۳۴۷۰	۲۵۶۳۳	۱۷۷۸۳
..... شهرضا	۸۵۱۶۷	۳۵۳۲۰	۴۹۸۴۷	۱۰۴۷۴۰	۱۱۲۶۳	۸۳۱۰
..... فریدن ^(۱)	۳۰۰۴۲	۱۰۹۷۸	۱۹۰۶۴	۳۴۴۸۷	۲۷۱۲	۱۷۳۳
..... فریدونشهر	۱۴۳۰۴	۵۵۳۹	۸۷۶۵	۱۶۱۹۶	۱۱۲۴	۷۶۸
..... فلاورجان	۱۲۸۷۵۲	۵۰۳۶۹	۷۸۳۸۳	۱۶۰۱۲۲	۱۷۴۷۷	۱۳۸۹۳
..... کاشان	۲۱۰۶۰۸	۸۰۶۹۱	۱۲۹۹۱۷	۲۶۸۴۸۴	۳۰۴۵۴	۲۷۴۲۲
..... گلپایگان	۴۶۶۹۸	۱۸۸۲۹	۲۷۸۶۹	۵۷۱۳۲	۶۱۵۰	۴۲۸۴
..... لنجان	۱۶۴۳۹۴	۶۲۰۰۰	۱۰۲۳۹۴	۱۹۲۰۲۶	۱۵۹۲۳	۱۱۷۰۹
..... مبارکه	۱۴۹۰۴۴	۵۷۰۷۸	۹۱۹۶۶	۱۶۹۰۶۲	۱۱۲۱۴	۸۱۰۴
..... نایین	۲۸۰۶۳	۱۱۶۴۹	۱۶۴۱۴	۳۴۸۷۵	۴۱۳۲	۲۶۸۰
..... نجف‌آباد	۱۸۱۴۸۹	۶۸۱۷۸	۱۱۳۳۱۱	۲۲۰۶۸۲	۲۲۰۸۹	۱۷۱۰۴
..... نطنز	۲۸۳۷۵	۱۱۰۰۷	۱۷۳۶۸	۳۳۹۶۰	۳۰۷۷	۲۵۰۸

(۱) آمار شهرستان بوئین و میاندشت در آمار شهرستان فریدن منظور شده است.

ماخذ- اداره کل تامین اجتماعی استان اصفهان.

۱۹-۱۶- بیمه‌شدگان اصلی تحت پوشش اداره کل تأمین اجتماعی برحسب نوع بیمه

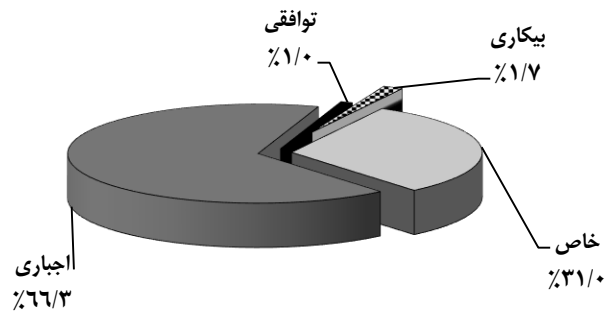
سال و شهرستان	جمع	اجباری	توافقی	بیکاری	خاص ^(۱)
۱۳۸۰	۴۷۶۵۴۹
۱۳۸۵	۵۹۶۳۳۶	۴۸۰۰۶۴	۰	۱۲۸۴۰	۱۰۳۴۳۲
۱۳۹۰	۹۲۸۷۱۵	۶۵۵۰۷۱	۱۲۵۳۸	۱۷۶۱۹	۲۴۳۴۸۷
۱۳۹۵	۱۱۰۰۹۶۶	۷۱۲۶۳۴	۱۱۵۹۵	۲۱۷۴۶	۳۵۴۹۹۱
۱۳۹۶	۱۱۰۳۸۸۱	۷۱۷۶۳۰	۱۱۲۹۷	۲۳۷۸۹	۳۵۱۱۷۲
۱۳۹۷	۱۱۱۰۱۳۲	۷۱۳۱۴۰	۱۱۶۱۴	۲۷۲۰۸	۳۵۸۱۷۰
۱۳۹۸	۱۱۴۲۶۱۰	۷۴۹۱۹۴	۱۱۲۵۱	۲۳۳۳۱	۳۵۸۹۳۴
۱۳۹۹	۱۱۶۲۷۹۸	۷۷۰۴۷۰	۱۱۷۶۶	۱۹۸۱۹۰	۳۶۰۶۷۲
آران و بیدگل	۳۴۷۴۵	۱۷۵۱۹	۲	۶۶۲	۶۵۶۲
اردستان	۱۰۵۴۸	۶۹۰۹	۰	۱۲۸	۳۵۱۱
اصفهان	۵۰۰۱۳۹	۳۲۷۰۲۳	۹۶۹۳	۹۸۴۵	۱۵۳۵۷۸
برخوار	۲۸۷۲۴	۲۱۶۷۰	۵	۲۴۸	۶۸۰۱
بویین و میاندشت ^(۲)
تیران و کرون	۱۶۸۸۵	۹۹۰۷	۱	۱۴۷	۶۸۳۰
چادگان	۵۱۶۵	۳۷۵۹	۲	۲۷	۱۳۷۷
خمینی شهر	۵۹۸۶۴	۳۱۹۸۱	۱۲	۶۵۰	۲۷۲۲۱
خوانسار	۶۷۷۶	۴۲۷۲	۲۱۱	۷۸	۲۲۱۵
خور و بیابانک	۳۷۷۲	۲۴۱۹	۰	۲۵	۱۳۲۸
دهقان	۶۶۵۳	۳۷۲۱	۱	۶۳	۲۸۶۸
سمیرم	۸۵۷۷	۴۶۲۴	۰	۷۰	۳۸۸۳
شاهین شهر و میمه	۷۹۳۱۲	۶۰۷۸۸	۸۲	۱۳۰۰	۱۷۱۴۲
شهرضا	۳۵۳۲۰	۱۸۱۳۶	۴۲۱	۷۵۴	۱۶۰۰۹
فریدن ^(۳)	۱۰۹۷۸	۶۴۶۵	۳	۸۴	۴۴۲۶
فریدونشهر	۵۵۳۹	۳۹۰۴	۲	۶۴	۱۵۶۹
فلاورجان	۵۰۳۶۹	۳۰۶۸۶	۷	۷۵۲	۱۸۹۲۴
کاشان	۸۰۶۹۱	۵۴۶۰۲	۱۰۷۷	۱۴۴۰	۲۳۵۷۲
گلپایگان	۱۸۸۲۹	۱۲۱۳۱	۶۰	۴۲۱	۶۲۱۷
لنجان	۶۲۰۰۰	۴۲۸۲۶	۵۸	۷۹۰	۱۸۳۲۶
مبارکه	۵۷۰۷۸	۴۶۰۷۱	۶	۷۸۲	۱۰۲۱۹
نابین	۱۱۶۴۹	۷۷۶۰	۱۰	۱۹۲	۳۶۸۷
نجف‌آباد	۶۸۱۷۸	۴۵۶۷۹	۱۰۸	۱۲۱۶	۲۱۱۷۵
نطنز	۱۱۰۰۷	۷۶۱۸	۵	۱۵۲	۳۲۲۲

(۱) شامل بیمه‌شدگان حرف و مشاغل آزاد، بافندگان، رانندگان، اختیاری، کارگران ساختمانی و سایر می‌باشد.

(۲) آمار شهرستان بویین و میاندشت در آمار شهرستان فریدن منظور شده است.

ماخذ- اداره کل تأمین اجتماعی استان اصفهان.

۱۶-۶- توزیع بیمه شدگان اصلی تحت پوشش اداره کل تأمین اجتماعی
برحسب نوع بیمه: ۱۳۹۹



منبع: جدول ۱۹-۱۶

۲۰-۱۶- بیمه‌شدگان خاص تحت پوشش اداره کل تامین اجتماعی برحسب نوع بیمه

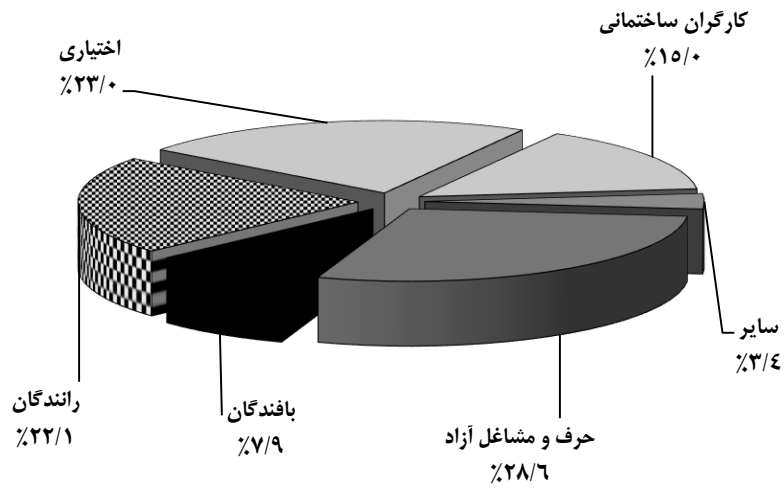
سال و شهرستان	جمع	حرف و مشاغل آزاد	بافندگان	رانندگان	اختیاری	کارگران ساختمانی	سایر ^(۱)
..... ۱۳۸۰	۱۱۳۷۹۸	۵۱۷۹۲	.	۳۴۷۳۸	۲۷۲۶۸	.	.
..... ۱۳۸۵	۱۰۳۴۳۲	۴۸۲۶۸	۹۵۳۷	۳۱۶۶۶	۱۳۷۱۹	.	۲۴۲
..... ۱۳۹۰	۲۴۳۴۸۷	۶۱۱۲۸	۳۴۵۷۰	۶۹۸۲۹	۵۴۹۹۲	۲۲۹۶۸	.
..... ۱۳۹۵	۳۵۴۹۹۱	۸۰۵۵۵	۳۹۰۷۵	۸۶۰۹۳	۸۸۲۶۴	۵۶۱۲۵	۴۸۷۹
..... ۱۳۹۶	۳۵۱۱۷۲	۷۸۳۰۵	۳۵۵۸۵	۸۴۲۱۲	۹۱۹۵۲	۵۵۶۹۷	۵۴۲۱
..... ۱۳۹۷	۳۵۸۱۷۰	۸۳۸۷۲	۳۳۵۷۴	۸۳۲۰۸	۹۳۱۴۵	۵۶۱۱۰	۸۲۶۱
..... ۱۳۹۸	۳۵۸۹۳۴	۹۴۶۶۲	۳۱۴۰۶	۸۱۰۸۸	۸۵۸۲۳	۵۶۹۱۹	۹۰۳۶
..... ۱۳۹۹	۳۶۰۲۷۲	۱۰۳۳۰۲	۲۸۳۵۶	۷۹۵۹۴	۸۲۹۴۱	۵۴۲۷۶	۱۲۳۰۳
آران و بیدگل	۶۵۶۲	۱۴۰۲	۹۹۱	۹۷۱	۱۱۶۳	۱۷۹۴	۲۴۱
اردستان	۳۵۱۱	۹۱۶	۷۵۳	۶۱۹	۳۷۲	۶۷۰	۱۸۱
اصفهان	۱۵۳۵۷۸	۴۸۲۰۵	۱۲۰۵۵	۲۶۴۹۵	۴۳۶۰۹	۱۷۵۷۵	۵۶۳۹
برخوار	۶۸۰۱	۱۶۸۲	۵۲۴	۱۱۲۹	۱۳۹۴	۱۴۶۹	۵۸۳
بویین‌میاندشت ^(۲)
تیران و کرون	۶۸۳۰	۷۸۷	۷۶۲	۳۰۲۹	۱۰۳۵	۹۴۴	۲۷۳
چادگان	۱۳۷۷	۷۱۹	۲۵۲	۱۳۸	۸۵	۱۴۷	۳۶
خمینی‌شهر	۲۷۲۲۱	۵۶۳۳	۲۷۴۶	۷۸۰۲	۵۹۴۴	۴۵۶۷	۵۲۹
خوانسار	۲۲۱۵	۵۸۴	۲۵۸	۴۷۰	۳۶۹	۴۳۰	۱۰۴
خور و بیابانک	۱۳۲۸	۳۶۲	۱۲۷	۲۵۶	۱۱۷	۴۳۷	۲۹
دهقان	۲۸۶۸	۸۸۰	۴۳۶	۷۵۹	۳۳۳	۴۱۷	۴۳
سمیرم	۳۸۸۳	۹۷۴	۵۵۳	۱۳۵۲	۳۰۷	۶۱۳	۸۴
شاهین‌شهر و میمه	۱۷۱۴۲	۴۳۱۳	۸۶۳	۴۱۶۶	۴۰۰۹	۳۱۷۴	۶۱۷
شهرضا	۱۶۰۰۹	۶۲۹۴	۴۳۰	۵۳۱۵	۱۶۶۱	۲۰۸۹	۲۲۰
فریدن ^(۲)	۴۴۲۶	۱۱۴۷	۲۱۹	۱۲۰۱	۳۴۹	۱۴۲۸	۸۲
فریدونشهر	۱۵۶۹	۵۷۵	۲۱۳	۳۸۷	۹۵	۲۵۴	۴۵
فلاورجان	۱۸۹۲۴	۳۶۳۴	۲۳۲۸	۵۰۴۵	۳۶۴۳	۳۷۷۸	۴۹۶
کاشان	۲۳۵۷۲	۷۱۲۷	۱۵۷۱	۴۵۸۶	۵۶۶۸	۳۷۱۵	۹۰۵
گلپایگان	۶۲۱۷	۲۳۲۵	۱۷۱	۱۴۸۸	۱۰۱۳	۱۰۸۹	۱۳۱
لنجان	۱۸۳۲۶	۶۴۲۰	۴۱۵	۵۴۱۴	۳۶۱۵	۲۲۲۶	۲۳۶
مبارکه	۱۰۲۱۹	۳۱۵۶	۷۷۸	۲۸۳۴	۱۹۶۳	۱۲۵۳	۲۳۵
نایین	۳۶۸۷	۶۷۳	۷۶۴	۸۹۹	۴۲۳	۷۹۲	۱۳۶
نجف‌آباد	۲۱۱۷۵	۴۶۵۲	۸۳۹	۴۵۶۵	۵۵۰۲	۴۲۹۴	۱۳۲۳
نطنز	۳۳۳۲	۷۴۲	۳۰۸	۶۵۴	۲۷۲	۱۱۲۱	۱۳۵

(۱) شامل بیمه‌شدگان صیادان، زنبورداران و کارفرمایان صنفی کم درآمد می‌باشد.

(۲) آمار شهرستان بویین و میاندشت در آمار شهرستان فریدن منظور شده است.

ماخذ- اداره کل تامین اجتماعی استان اصفهان.

۱۶-۷- توزیع بیمه شدگان خاص تحت پوشش اداره کل تامین اجتماعی
برحسب نوع بیمه: ۱۳۹۹



مبنا: جدول ۱۶-۲۰

۲۱-۱۶- کمک‌های نقدی و غرامت پرداخت شده به بیمه‌شدگان تحت پوشش اداره کل تأمین اجتماعی (میلیون ریال)

سال	جمع		کمک هزینه ازدواج		غرامت دستمزد ایام بارداری	
	تعداد	مبلغ	تعداد	مبلغ	تعداد	مبلغ
۱۳۸۰.....	۸۳۸	۱۴۱۸۸	...	۱۸۳۴	...	۱۰۴۷
۱۳۸۵.....	۴۵۹۲۶	۵۹۳۹۱	۶۶۸۲	۱۰۴۷۷	۱۷۴۷	۴۴۵۰
۱۳۹۰.....	۱۰۰۵۷۷	۳۰۱۶۱۴	۹۰۷۷	۳۳۸۶۶	۶۳۱۷	۴۲۹۲۳
۱۳۹۵.....	۱۱۷۲۳۱	۱۰۴۴۲۳۹	۱۰۹۳۸	۸۹۸۸۱	۱۰۹۰۶	۱۶۳۳۶۱
۱۳۹۶.....	۱۱۶۹۱۷	۱۰۲۶۶۹۱	۷۹۴۳	۸۶۹۱۰	۱۱۱۳۹	۱۸۵۷۹۸
۱۳۹۷.....	۱۰۳۸۰۰	۱۷۷۱۱۵۰	۷۴۹۶	۹۹۹۰۸	۱۰۳۹۰	۲۱۵۱۶۷
۱۳۹۸.....	۹۲۸۹۸	۱۰۲۴۷۰۲	۵۶۳۰	۹۸۵۱۲	۱۱۲۱۰	۲۷۹۳۰۰
۱۳۹۹.....	۱۱۳۷۲۳	...	۵۹۵۱	...	۱۱۰۳۷	...

سال	غرامت نقص عضو		غرامت دستمزد ایام بیماری	
	تعداد	مبلغ	ناشی از کار	
			تعداد	مبلغ
۱۳۸۰.....	۱۵۵۴	...
۱۳۸۵.....	...	۶۲۲	۳۷۸۲	۳۴۲۴۱
۱۳۹۰.....	۹۱	۵۱۴	۳۰۴۲	۴۴۸۲۱
۱۳۹۵.....	۱۰۴	۲۶۸۲	۲۷۲۹	۴۲۶۲۴
۱۳۹۶.....	۸۶	۲۹۷۲	۴۱۰۶	۴۴۰۲۳
۱۳۹۷.....	۹۴	۳۰۴۲	۲۷۸۶	۴۱۶۹۰
۱۳۹۸.....	۷۰	۳۵۸۵	۲۷۱۰	۴۲۵۷۳
۱۳۹۹.....	۵۷	...	۲۲۱۰	۶۰۵۶۳

سال	هزینه‌های سفر و اقامت همراه بیمار		هزینه‌های کفن و دفن		پروتز و اورتز		کمک‌های نقدی مربوط به سایر موارد ^(۱)	
	تعداد	مبلغ	تعداد	مبلغ	تعداد	مبلغ	تعداد	مبلغ
۱۳۸۰.....
۱۳۸۵.....
۱۳۹۰.....	۶۵۶	۱۷۱	۳۲۵۲	۴۵۵۷	۳۳۳۲۱	۴۰۴۸	...	۸۶۲۰۴
۱۳۹۵.....	۴۰۱	۴۰۲	۴۰۹۱	۲۸۱۳۷	۴۵۴۳۸	۳۱۵۸۸	...	۴۳۱۴۱۵
۱۳۹۶.....	۳۵۱	۵۹۵	۴۱۷۹	۳۳۱۳۶	۴۵۰۹۰	۴۵۳۴۹	...	۲۳۲۲۱۵
۱۳۹۷.....	۲۴۳	۵۲۲	۴۳۲۰	۴۶۰۲۰	۳۶۷۸۱	۴۹۱۲۶	...	۵۹۱
۱۳۹۸.....	۱۳۸	۳۳۱	۲۳۰۹	۳۱۳۲۱	۲۸۲۵۸	۳۹۸۵۰
۱۳۹۹.....	۶۵	...	۵۹۲۷	...	۲۶۹۱۳

(۱) شامل تعدیل سنواتی غرامت دستمزد، تعدیل سنواتی کمک‌ها و ... می‌باشد. ماخذ- اداره کل تأمین اجتماعی استان اصفهان.

۱۶-۲۲- تعداد مستمری‌بگیران تحت پوشش اداره کل تامین اجتماعی و مبلغ پرداختی به آنان (میلیون ریال)

سال	جمع		بازنشستگان	
	تعداد	مبلغ	تعداد	مبلغ
۱۳۸۰	۷۷۳۹۲	۷۵۶۹۸۲	۴۶۵۹۰	۴۰۳۷۸۳
۱۳۸۵	۱۱۵۶۲۳	۳۲۷۶۱۷۸	۷۲۹۷۰	۱۸۸۷۳۳۷
۱۳۹۰	۱۶۴۵۱۹	۱۰۲۳۱۹۲۳	۱۰۶۷۵۹	۶۱۱۲۷۸۸
۱۳۹۵	۲۳۲۵۳۹	۲۵۲۴۴۵۷۴	۱۵۶۰۰۷	۲۰۹۵۸۷۰۴
۱۳۹۶	۲۵۰۶۰۱	۴۱۸۵۳۵۵۵	۱۶۸۷۴۷	۳۰۸۰۵۲۲۳
۱۳۹۷	۳۲۵۹۸۱	۵۱۲۴۷۰۲۳	۱۸۳۸۲۹	۳۳۴۷۷۴۶۶
۱۳۹۸	۳۴۸۷۵۲	۷۱۴۵۴۰۰۰	۱۹۹۱۲۰	۵۲۵۴۱۰۰۰
۱۳۹۹	۳۶۸۹۳۶	***	۲۱۰۷۱۸	***

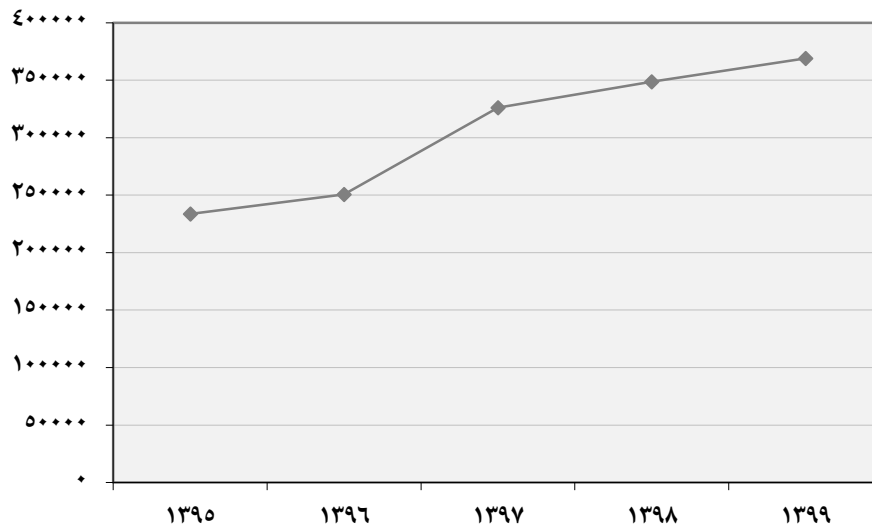
سال	از کار افتادگان						سایر پرداختی‌ها ^(۲)
	ناشی از کار ^(۱)		ناشی از موارد دیگر		بازماندگان مستمری‌بگیر		
	تعداد	مبلغ	تعداد	مبلغ	تعداد	مبلغ	
۱۳۸۰	۱۳۷۱	۵۶۶۰	۲۳۴۹	۱۵۸۴۵	۲۷۱۸۲	۱۸۵۴۸۲	۱۴۶۲۱۲
۱۳۸۵	۱۶۱۰	۱۶۸۹۵	۳۱۶۱	۵۶۵۰۲	۳۷۸۸۲	۶۷۳۹۱۰	۶۴۱۱۳۴
۱۳۹۰	۲۰۹۰	...	۵۳۱۰	۲۵۸۸۲۸	۵۰۳۶۰	۲۰۷۷۸۲۴	۱۷۸۲۴۹۳
۱۳۹۵	۲۷۰۵	۱۴۶۵۷۲	۷۱۴۱	۶۹۵۸۷۹	۶۷۶۸۶	۷۰۱۳۲۴۲	۶۴۳۰۱۷۷
۱۳۹۶	۲۷۴۳	۱۴۶۵۰۳	۷۵۶۷	۸۶۵۳۹۳	۷۱۵۴۴	۸۰۲۸۱۴۰	۲۰۰۸۲۹۶
۱۳۹۷	۲۸۴۰	۱۸۳۰۰۳	۷۹۴۸	۱۰۸۰۹۱۴	۱۳۱۳۶۴	۹۰۲۸۰۵۴	۷۴۷۷۵۹۶
۱۳۹۸	۲۸۷۴	۳۰۰۷۴۱	۸۱۷۹	۱۸۷۴۲۵۹	۱۳۸۵۷۹	۱۶۷۳۸۰۰۰	...
۱۳۹۹	۲۸۰۹	***	۸۱۲۴	***	۱۴۷۲۸۵	***	***

(۱) شامل جزئی ناشی از کار و کلی ناشی از کار می باشد.

(۲) شامل هزینه اولاد، عائله‌مندی، عیدی، بن مستمری‌بگیران و ... است.

ماخذ- اداره کل تامین اجتماعی استان اصفهان.

۸-۱۶- تعداد مستمری‌بگیران تحت پوشش اداره کل تامین اجتماعی
در سال‌های ۱۳۹۵-۱۳۹۹



مینا: جدول ۲۲-۱۶

۱۶-۲۳- تعداد مراکز درمانی ملکی و طرف قرارداد مدیریت درمان تامین اجتماعی

مراکز ملکی				سال
درمانگاه تخصصی	درمانگاه‌های عمومی	بیمارستان	جمع	
۱۴	۹	۴	۲۷	۱۳۸۰
۱۵	۱۰	۴	۲۹	۱۳۸۵
۱۵	۱۲	۴	۳۱	۱۳۹۰
۱۶	۱۲	۴	۳۲	۱۳۹۵
۱۷	۱۱	۴	۳۲	۱۳۹۶
۱۸	۱۱	۴	۳۳	۱۳۹۷
۲۰	۱۰	۴	۳۴	۱۳۹۸
۲۰	۱۰	۴	۳۴	۱۳۹۹

مراکز طرف قرارداد					سال
مراکز جامع خدمات سلامت	درمانگاه تخصصی	درمانگاه‌های عمومی ^(۲)	بیمارستان ^(۱)	جمع	
۳۲۶	...	۷۱	۵۱	۴۴۸	۱۳۸۰
۲۸۸	...	۸۸	۶۴	۴۴۰	۱۳۸۵
۲۵۷	...	۱۵۰	۶۶	۴۷۳	۱۳۹۰
۲۸۴	...	۱۹۴	۷۲	۵۵۰	۱۳۹۵
۳۰۸	...	۱۹۴	۷۳	۵۷۵	۱۳۹۶
۲۸۳	...	۱۹۵	۷۳	۵۵۱	۱۳۹۷
۲۹۵	...	۲۰۸	۷۳	۵۷۶	۱۳۹۸
۳۲۵ ^(۳)	...	۱۹۱	۷۲	۲۸۸	۱۳۹۹

(۱) آمار شامل بیمارستان‌ها و دی‌کلینیک‌ها می‌باشد.

(۲) شامل آمار درمانگاه‌های عمومی و تخصصی است و امکان تفکیک آن در دسترس نمی‌باشد.

(۳) براساس تغییر قلم آماری کلیه خدمات بهداشتی و درمانی در قالب این ۲۵ مرکز می‌باشد.

ماخذ- مدیریت درمان تامین اجتماعی استان اصفهان و شهرستان کاشان.

۲۴-۱۶- بیمه‌شدگان تحت پوشش اداره کل بیمه سلامت^(۱)

سال و شهرستان	جمع	کارکنان دولت	ایرانیان	بیمه همگانی سلامت	روستاییان	سایر اقشار
..... ۱۳۸۰	۱۶۷۲۴۸۲	۵۵۵۶۳۷	...	۱۸۸۸۹۰	۸۲۳۳۶۶	۱۰۵۵۸۹
..... ۱۳۸۵	۱۷۴۵۹۳۲	۴۹۹۲۰۰	...	۴۵۱۹۴۰	۶۶۸۸۰۳	۱۲۵۹۸۹
..... ۱۳۹۰	۱۴۸۹۲۵۵	۴۵۹۴۸۰	...	۱۳۲۶۸۳	۷۶۸۶۳۲	۱۲۸۴۶۰
..... ۱۳۹۵	۱۶۷۷۲۶۹	۳۹۷۳۱۸	...	۱۵۰۲۲۳۳ ^(۲)	۶۶۱۶۵۲	۱۱۶۰۶۶
..... ۱۳۹۶	۱۶۵۴۱۲۳	۳۹۵۱۹۵	۱۶۶۸۶	۴۷۶۲۶۴	۶۶۱۳۸۸	۱۰۴۵۹۰
..... ۱۳۹۷	۱۳۸۹۹۳۲	۳۷۵۸۰۷	۴۱۷۱۹	۳۳۳۰۹۴	۵۳۲۶۲۱	۱۰۶۶۹۱
..... ۱۳۹۸	۱۳۲۵۱۱۳	۳۷۰۱۴۰	۴۳۹۹۰	۲۵۵۷۱۴	۵۳۵۷۰۵	۱۱۹۵۶۴
..... ۱۳۹۹	۱۳۳۴۴۴۴	۳۳۶۳۳۹	۳۱۰۰۸	۳۰۵۶۵۲	۵۲۹۹۵۰	۱۳۱۵۹۵
آران و بیدگل	۲۵۶۰۸	۵۹۱۱	۲۵۶	۵۲۹۷	۱۰۱۶۷	۳۹۷۷
اردستان	۱۳۶۷۴	۳۲۷۰	۲۸	۳۵	۹۶۰۳	۷۳۸
اصفهان	۵۲۲۱۹۱	۲۰۳۹۹۴	۱۹۷۸۱	۱۳۳۲۸۲	۱۰۵۶۷۶	۵۹۴۵۸
برخوار	۴۱۲۸۹	۳۰۳۷	۵۹۴	۷۷۹۲	۲۶۶۴۰	۳۲۲۶
بویین ومیاندهشت	۱۶۵۹۵	۱۵۴۰	۱۵	۵۰	۱۴۵۰۸	۴۸۲
تیران وکرون	۲۴۶۸۲	۲۲۵۹	۱۱	۱۸	۲۰۸۹۶	۱۴۹۸
چادگان	۲۶۱۶۷	۱۵۸۵	۱	۷۶	۲۴۰۸۸	۴۱۷
خمینی شهر	۶۹۶۸۹	۱۱۳۸۰	۱۶۲۸	۳۵۹۲۹	۱۱۸۹۳	۸۸۵۹
خوانسار	۱۲۰۹۰	۱۷۴۳	۱۰۰	۲۲۹۶	۶۷۷۴	۱۱۷۷
خور و بیابانک	۵۲۷۹	۱۱۹۲	۱	۴۸	۳۷۳۱	۳۱۷
دهاقان	۱۸۹۰۰	۱۶۳۷	۵	۲۱	۱۶۴۸۸	۷۴۹
سمیرم	۴۹۰۸۵	۴۸۶۲	۲۸۷	۵۸۴۸	۳۵۲۳۵	۲۸۶۳
شاهین شهر ومیمه	۳۳۵۸۵	۸۶۱۶	۱۰۷۶	۱۲۹۵۰	۷۲۶۷	۳۶۷۶
شهرضا	۴۲۶۲۶	۷۸۰۶	۱۲۵۸	۱۴۱۷۰	۱۴۵۰۱	۴۸۹۱
فریدن	۳۸۹۵۸	۲۸۲۷	۱۸	۶۰	۳۴۷۶۵	۱۲۸۸
فریدونشهر	۲۷۳۵۰	۲۵۲۱	۳	۴۶	۲۴۲۵۹	۵۲۱
فلاورجان	۷۹۴۰۱	۶۴۸۶	۱۰۵۶	۱۹۳۸۳	۴۵۹۴۵	۶۵۳۱
کاشان	۶۳۹۳۸	۱۵۲۵۶	۱۸۷۶	۲۴۳۵۱	۱۱۷۳۱	۱۰۷۲۴
گلیپایگان	۲۸۳۲۸	۴۳۸۹	۳۲۰	۵۴۱۷	۱۵۵۳۴	۲۶۶۸
لنجان	۶۸۵۸۹	۱۶۷۹۰	۵۳۰	۸۶۱۲	۳۸۴۷۳	۴۱۸۴
مبارکه	۳۰۰۶۵	۴۲۲۱	۲۸۷	۴۸۶۳	۱۸۱۶۷	۲۵۲۷
ناین	۶۱۴۸	۲۰۴۹	۴۵	۱۵۵۴	۱۷۰۴	۷۹۶
نجف‌آباد	۷۷۸۱۲	۱۹۸۰۲	۱۷۴۵	۲۳۵۴۱	۲۳۲۰۱	۹۵۲۳
نطنز	۱۲۳۹۵	۳۰۶۶	۸۷	۲۳	۸۷۱۴	۵۰۵

(۱) از تاریخ ۹۱/۷/۱ سازمان بیمه خدمات درمانی به سازمان بیمه سلامت تغییر نام پیدا کرده است.
 (۲) اطلاعات سال ۱۳۹۵ و قبل از آن مربوط به بیمه خویش‌فرمایان و ایرانیان می‌باشد و در بیمه همگانی سلامت همه افراد، اصلی محسوب می‌شوند و افراد تبعی مفهومی ندارد.
 ماخذ- اداره کل بیمه سلامت استان اصفهان.

۱۶-۲۵- تعداد اعضا و کارگزاری‌های صندوق بیمه اجتماعی کشاورزان، روستائیان و عشایر

اعضا				جمع	سال و شهرستان
بیمه شدگان			جمع		
غیرفعال منفصل	غیرفعال متصل	فعال		جمع	
...	۱۳۸۰
.	۱۸۷۶	۲۴۷۹۸	۲۶۶۷۴	۲۶۷۲۶	۱۳۸۵
۱۴۱۵۳	۴۲۳۴	۳۰۰۷۲	۴۸۴۵۹	۴۹۲۷۲	۱۳۹۰
۲۲۸۶۵	۱۱۱۲۰	۳۰۲۹۲	۶۴۲۷۷	۶۶۱۵۴	۱۳۹۵
۲۲۲۳۷	۸۸۵۶	۳۲۵۱۵	۶۳۶۰۸	۶۶۵۳۳	۱۳۹۶
۲۶۶۰۴	۵۰۳۱	۳۱۸۶۰	۶۳۴۹۵	۶۹۳۷۷	۱۳۹۷
۲۶۶۵۹	۴۳۵۰	۳۴۲۵۸	۶۵۲۶۷	۷۱۸۸۳	۱۳۹۸
۲۶۶۷۵	۱۹۵۹	۴۲۹۰۳	۷۱۵۳۷	۷۱۸۴۲	۱۳۹۹
۵۶۲	۳۶	۵۶۶	۱۱۶۴	۱۳۷۷	آران و بیدگل
۶۹۳	۴۷	۹۸۱	۱۷۲۱	۲۲۲۹	اردستان
۴۸۳۴	۴۶۸	۱۰۹۳۳	۱۶۲۳۵	۱۷۳۹۶	اصفهان
۱۲۴۷	۵۹	۱۴۱۱	۲۷۱۷	۲۸۱۳	برخوار
۶۲۰	۶۱	۱۴۱۳	۲۰۹۴	۲۱۲۵	بویین و میاندشت
۱۷۹۲	۱۴۰	۲۴۸۲	۴۴۱۴	۴۹۲۹	تیران و کرون
۳۹۷	۲۹	۸۹۱	۱۳۱۷	۱۳۷۲	چادگان
۷۲۱	۳۱	۶۱۹	۱۳۷۱	۱۴۵۲	خمینی شهر
۳۸۵	۴۳	۱۱۶۵	۱۵۹۳	۱۷۱۶	خوانسار
۲۷۰	۱۸	۲۲۲	۵۱۰	۵۸۸	خور و بیابانک
۱۰۸۵	۹۶	۱۶۰۸	۲۷۸۹	۳۳۸۸	دهاقان
۱۰۳۶	۱۲۸	۴۱۶۴	۵۳۲۸	۵۵۷۸	سمیرم
۶۵۰	۶۸	۱۵۱۵	۲۲۳۳	۲۴۸۶	شاهین شهر و میمه
۶۰۷	۷۶	۱۱۷۴	۱۸۵۷	۲۳۴۵	شهرضا
۸۱۷	۵۶	۱۷۲۹	۲۶۰۲	۲۷۲۷	فریدن
۵۸۸	۲۱	۱۱۵۴	۱۷۶۳	۱۸۰۸	فریدونشهر
۴۲۲۰	۱۶۴	۳۱۶۴	۷۵۴۸	۷۸۶۶	فلاورجان
۱۳۲۰	۷۷	۱۲۸۷	۲۶۸۴	۳۴۹۸	کاشان
۸۸۶	۷۳	۱۲۲۴	۲۱۸۳	۲۸۹۸	گلپایگان
۱۱۳۴	۵۳	۱۱۲۲	۲۳۰۹	۲۴۱۹	لنجان
۸۱۸	۶۶	۱۱۷۸	۲۰۶۲	۲۲۶۰	مبارکه
۳۳۸	۳۳	۵۹۵	۹۶۶	۱۱۴۶	نابین
۱۱۰۵	۵۵	۱۵۳۷	۲۶۹۷	۲۸۴۵	نحف آباد
۵۵۰	۶۱	۷۶۹	۱۳۸۰	۱۵۸۱	نطنز



۲۵-۱۶- تعداد اعضا و کارگزاری‌های صندوق بیمه اجتماعی کشاورزان، روستائیان و عشایر (دنباله)

تعداد کارگزاری	اعضا				سال و شهرستان
	مستمری بگیران				
	بازنشسته	فوت شده	از کار افتاده	جمع	
... ۱۳۸۰
...	.	۵۲	.	۵۲ ۱۳۸۵
...	.	۸۰۲	۱۱	۸۱۳ ۱۳۹۰
...	.	۱۷۴۸	۱۲۹	۱۸۷۷ ۱۳۹۵
۵۳	۵۳۵	۲۱۲۸	۲۶۲	۲۹۲۵ ۱۳۹۶
۵۳	۲۹۲۷	۲۶۲۴	۳۳۱	۵۸۸۲ ۱۳۹۷
۵۱	۳۲۰۹	۳۰۳۶	۳۷۱	۶۶۱۶ ۱۳۹۸
۵۳	۳۵۱۹	۳۴۱۶	۳۷۰	۷۳۰۵ ۱۳۹۹
۱	۱۰۶	۱۰۲	۵	۲۱۳ آران و بیدگل
۲	۳۰۸	۱۸۷	۱۳	۵۰۸ اردستان
۱۳	۵۲۰	۵۶۹	۷۲	۱۱۶۱ اصفهان
۱	۲۹	۵۴	۱۳	۹۶ برخوار
۱	۸	۲۱	۲	۳۱ بوبین و میاندشت
۲	۲۴۶	۲۴۴	۲۵	۵۱۵ تیران و کرون
۲	۱۲	۳۲	۱۱	۵۵ چادگان
۱	۴۳	۳۷	۱	۸۱ خمینی شهر
۱	۴۷	۷۰	۶	۱۲۳ خوانسار
۲	۴۱	۳۷	.	۷۸ خور و بیابانک
۱	۳۰۰	۲۷۲	۲۷	۵۹۹ دهاقان
۶	۸۵	۱۵۲	۱۳	۲۵۰ سمیرم
۲	۱۱۱	۱۳۴	۸	۲۵۳ شاهین شهر و میمه
۱	۲۳۴	۲۳۶	۱۸	۴۸۸ شهرضا
۲	۳۵	۵۹	۳۱	۱۲۵ فریدن
۱	۷	۳۰	۸	۴۵ فریدونشهر
۲	۸۵	۱۹۷	۳۶	۳۱۸ فلاورجان
۳	۵۰۹	۲۸۶	۱۹	۸۱۴ کاشان
۱	۳۹۰	۳۰۷	۱۸	۷۱۵ گلپایگان
۱	۴۰	۵۸	۱۲	۱۱۰ لنجان
۲	۹۶	۸۶	۱۶	۱۹۸ مبارکه
۱	۸۸	۸۵	۷	۱۸۰ نایین
۲	۶۶	۷۶	۶	۱۴۸ نجف‌آباد
۲	۱۱۳	۸۵	۳	۲۰۱ نطنز

مآخذ- صندوق بیمه اجتماعی کشاورزان، روستائیان و عشایر استان اصفهان.

۱۶-۲۶- حقوق بگیران و مشترکان صندوق بازنشستگی

مشترکان (شاغلین کسورپرداز)	حقوق بگیران			جمع بر اساس پرونده	جمع بر اساس نفر	سال
	وراث وظیفه بگیر	بازنشستگان و شاغلان فوت شده	بازنشستگان و از کار افتادگان			
۶۷۴۲۱	۱۷۷۳۳	۱۳۴۴۲	۶۳۶۸۳	۱۴۴۵۴۶	۱۴۸۸۳۷ ^(۱) ۱۳۹۰
۵۹۰۸۵	۱۸۶۷۹	۱۴۱۰۹	۷۷۷۰۱	۱۵۰۸۹۵	۱۵۵۴۶۵ ^(۱) ۱۳۹۵
۵۶۴۲۳	۱۹۲۱۸	۱۴۶۲۲	۸۰۱۹۰	۱۵۱۲۳۵	۱۵۵۸۳۱ ^(۱) ۱۳۹۶
۵۴۴۷۲	۱۹۷۰۵	۱۵۰۹۶	۸۳۴۴۳	۱۵۳۰۱۱	۱۵۷۶۲۰ ^(۱) ۱۳۹۷
۵۲۶۲۷	۲۰۲۳۶	۱۵۶۰۲	۸۵۸۷۶	۱۵۴۱۰۵	۱۵۸۷۳۹ ۱۳۹۸
۵۰۰۷۵	۲۱۱۵۹	۱۶۴۱۲	۸۷۰۰۵	۱۵۳۴۹۲	۱۵۸۲۳۹ ۱۳۹۹

(۱) اطلاعات توسط سازمان ذی ربط بازنگاری و اصلاح شده است.
 ماخذ- صندوق بازنشستگی استان اصفهان.

۲۷-۱۶- حقوق بگیران صندوق بازنشستگی برحسب سال بازنشستگی، نوع آن و جنس در پایان سال

از کار افتادگان			بازنشستگان			جمع کل	سال و شهرستان
مرد	زن	زن و مرد	مرد	زن	زن و مرد		
۳۷۴	۲۵۸	۶۳۲	۳۹۸۷۹	۲۳۱۷۲	۶۳۰۵۱	۷۷۱۲۵	۱۳۹۰
۴۹۹	۴۶۶	۹۶۵	۴۷۵۳۸	۲۹۱۹۸	۷۶۷۳۶	۹۱۸۱۰	۱۳۹۵ ^(۱)
۵۰۳	۵۱۰	۱۰۱۳	۴۸۴۹۲	۳۰۶۸۵	۷۹۱۷۷	۹۴۸۱۲	۱۳۹۶ ^(۱)
۵۱۴	۵۶۳	۱۰۷۷	۴۹۸۳۶	۳۲۵۳۰	۸۲۳۶۶	۹۸۵۳۹	۱۳۹۷ ^(۱)
۵۱۸	۵۹۱	۱۱۰۹	۵۰۸۱۴	۳۳۹۵۳	۸۴۷۶۷	۱۰۱۴۷۸	۱۳۹۸
۴۹۹	۶۰۶	۱۱۰۵	۵۱۰۳۹	۳۴۱۷۱	۸۵۹۰۰	۱۰۳۴۱۷	۱۳۹۹
۲	.	۲	۲۶	.	۲۶	۴۱	آران و بیدگل
.	.	.	۸	.	۸	۲۰	اردستان
۴۹۲	۵۹۹	۱۰۹۱	۴۹۸۵۵	۳۴۵۳۳	۸۴۳۸۸	۱۰۱۳۴۱	اصفهان
.	.	.	۱۳	۱	۱۴	۲۴	برخوار
.	.	.	۳	.	۳	۵	بویین و میاندشت
.	.	.	۴	.	۴	۵	تیران و کرون
.	.	.	۴	.	۴	۴	چادگان
۱	.	۱	۳۶	.	۳۶	۶۳	خمینی شهر
.	.	.	۶	.	۶	۱۰	خوانسار
.	.	.	۴	.	۴	۸	خور و بیابانک
.	.	.	۴	.	۴	۵	دهاقان
.	.	.	۶	.	۶	۱۰	سمیرم
.	.	.	۳۱	۲	۳۳	۴۷	شاهین شهر و میمه
.	.	.	۴۷	۱	۴۸	۷۸	شهرضا
.	.	.	۴	.	۴	۸	فریدن
.	.	.	۴	.	۴	۱۰	فریدونشهر
.	.	.	۱۹	.	۱۹	۵۴	فلاورجان
۳	۷	۱۰	۷۸۹	۳۲۲	۱۱۱۱	۱۴۱۱	کاشان
.	.	.	۲۳	۱	۲۴	۴۲	گلپایگان
.	.	.	۳۵	۲	۳۷	۴۸	لنجان
.	.	.	۱۵	۱	۱۶	۲۳	مبارکه
.	.	.	۶	.	۶	۱۲	نابین
۱	.	۱	۷۲	۷	۷۹	۱۲۸	نجف آباد
.	.	.	۱۵	۱	۱۶	۲۰	نطنز

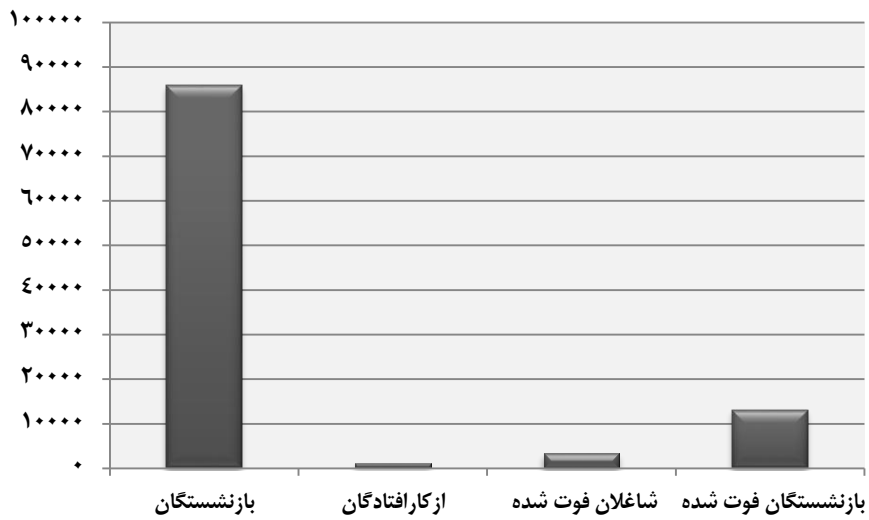


۲۷-۱۶- حقوق بگیران صندوق بازنشستگی برحسب سال بازنشستگی، نوع آن و جنس در پایان سال (دنباله)

بازنشستگان فوت شده			شاغلان فوت شده			سال و شهرستان
مرد	زن	زن و مرد	مرد	زن	زن و مرد	
۹۸۱۲	۵۱۶	۱۰۳۲۸	۲۸۶۳	۲۵۱	۳۱۱۴ ۱۳۹۰
۱۰۲۴۳	۵۴۹	۱۰۷۹۲	۳۰۲۰	۲۹۷	۳۳۱۷ (۱)۱۳۹۵
۱۰۶۹۸	۵۹۵	۱۱۲۹۳	۳۰۲۷	۳۰۲	۳۳۲۹ (۱)۱۳۹۶
۱۱۰۹۶	۶۵۶	۱۱۷۵۲	۳۰۳۵	۳۰۹	۳۳۴۴ (۱)۱۳۹۷
۱۱۵۹۳	۶۶۷	۱۲۲۶۰	۳۰۲۶	۳۱۶	۳۳۴۲ ۱۳۹۸
۱۲۳۴۳	۷۲۸	۱۳۰۷۱	۳۰۲۸	۳۱۳	۳۳۴۱ ۱۳۹۹
۱۲	۰	۱۲	۱	۰	۱ آران و بیدگل
۱۱	۰	۱۱	۱	۰	۱ اردستان
۱۱۹۰۵	۷۱۴	۱۲۶۱۹	۲۹۳۷	۳۰۶	۳۲۴۳ اصفهان
۱۰	۰	۱۰	۰	۰	۰ برخوار
۲	۰	۲	۰	۰	۰ بوبین و میاندشت
۱	۰	۱	۰	۰	۰ تیران و کرون
۰	۰	۰	۰	۰	۰ چادگان
۲۱	۰	۲۱	۵	۰	۵ خمینی شهر
۴	۰	۴	۰	۰	۰ خوانسار
۳	۰	۳	۱	۰	۱ خور و بیابانک
۱	۰	۱	۰	۰	۰ دهاقان
۴	۰	۴	۰	۰	۰ سمیرم
۱۱	۰	۱۱	۳	۰	۳ شاهین شهر و میمه
۲۹	۰	۲۹	۱	۰	۱ شهرضا
۲	۰	۲	۲	۰	۲ فریدن
۵	۰	۵	۱	۰	۱ فریدونشهر
۳۲	۰	۳۲	۳	۰	۳ فلاورجان
۲۱۴	۱۴	۲۲۸	۵۶	۶	۶۲ کاشان
۱۵	۰	۱۵	۳	۰	۳ گلپایگان
۹	۰	۹	۲	۰	۲ لنجان
۵	۰	۵	۲	۰	۲ مبارکه
۶	۰	۶	۰	۰	۰ نایین
۳۷	۰	۳۷	۱۰	۱	۱۱ نجف آباد
۴	۰	۴	۰	۰	۰ نطنز

(۱) اطلاعات توسط سازمان ذی ربط بازنگاری و اصلاح شده است.
 ماخذ- صندوق بازنشستگی استان اصفهان.

۹-۱۶- حقوق‌بگیران صندوق بازنشستگی و نوع آن در پایان سال ۱۳۹۹



مبنا: جدول ۲۷-۱۶