

فصل ۱۷

آموزش



مقدمه

آمارهای ارائه شده در این فصل، شامل وضعیت سواد براساس سرشماری‌های عمومی نفوس و مسکن، آموزش رسمی در سطوح عمومی و عالی، مبارزه با بی‌سوادی بزرگسالان و آموزش فنی و حرفه‌ای غیررسمی است. آموزش رسمی در کشور به دو بخش عمومی و عالی تقسیم می‌شود: آموزش عمومی شامل دوره‌های ابتدایی، راهنمایی، متوسطه عمومی و فنی و حرفه‌ای می‌باشد و مسئولیت اجرای آن با اداره کل آموزش و پرورش است. شایان ذکر است که از سال تحصیلی ۹۲-۱۳۹۱ با تغییر نظام آموزش عمومی مقاطع تحصیلی شامل ابتدایی، متوسطه دوره اول و متوسطه دوره دوم است.

فارغ‌التحصیلان دبیرستان‌ها، پس از اخذ مدرک دیپلم و موفقیت در آزمون ورودی دانشگاه‌ها، تحصیلات عالی را آغاز می‌کنند که شامل سطوح کاردانی، کارشناسی، کارشناسی ارشد و دکترای حرفه‌ای و تخصصی می‌باشد.

اطلاعات مربوط به آموزش عالی، توسط وزارت علوم، تحقیقات و فناوری تهیه و در این فصل ارائه شده است.

شایان ذکر است علاوه بر دانشگاه‌ها و مراکز آموزش عالی وابسته به وزارت علوم، تحقیقات و فناوری، دانشگاه آزاد اسلامی نیز به طور مستقل به پذیرش دانشجو و ارائه خدمات آموزشی در سطوح عالی اقدام می‌کند.

اطلاعات تهیه شده توسط وزارت علوم، تحقیقات و فناوری، تمامی مراکز آموزش عالی تحت پوشش این وزارتخانه و یا وابسته به وزارتخانه‌ها، سازمان‌ها یا نهادهایی مانند دانشگاه آزاد، وزارت آموزش و پرورش، وزارت بهداشت، درمان و آموزش پزشکی، وزارت نفت، سازمان تربیت بدنی و ... را در بر می‌گیرد که مدرک اعطایی توسط آنان، مورد تایید وزارت علوم، تحقیقات و فناوری است.

علاوه بر این ارائه آمار مربوط به سازمان آموزش فنی و حرفه‌ای از سال ۱۳۷۵، در این فصل ارائه شده است. این سازمان در سال ۱۳۵۹ با ادغام صندوق‌های کارآموزی، مراکز تعلیمات حرفه‌ای و کانون‌های کارآموزی که در گذشته عهده‌دار آموزش‌های فنی و حرفه‌ای کشور بودند، بوجود آمد و فعالیت‌های خود را تحت پوشش وزارت کار و امور اجتماعی آغاز نمود.

مرکز آمار ایران نیز با انجام سرشماری عمومی نفوس و مسکن که هر ده سال یکبار صورت می‌گیرد، با گردآوری اطلاعات کلی مانند وضع سواد و دوره‌های تحصیلی، میزان باسوادی و تغییرات آن را ارائه می‌نماید.

لازم به توضیح است که طرح سرشماری عمومی نفوس و مسکن از سال ۱۳۸۵ به بعد طبق مصوبه دولت به فاصله زمانی ۵ ساله انجام می‌گردد.

در مورد آمار ارائه شده، توضیح نکات زیر ضروری است:

۱- ارقام مربوط به کارکنان آموزشی، دفتری و اداری، شامل کارکنان شاغل در بخش دولت و اعزامی به مدارس غیرانتفاعی است.

۲- ارقام مربوط به تعداد آموزشگاه‌ها برای دوره‌های مختلف تحصیلی، لزوماً به معنای تعداد ساختمان‌های اختصاص داده شده برای این دوره‌ها نمی‌باشد. برای مثال چنانچه یک ساختمان در طول سال تحصیلی در ساعات مختلف روز به تناوب مورد استفاده دوره‌های ابتدایی و راهنمایی قرار گیرد، این ساختمان (آموزشگاه) دوبار در آمار منظور خواهد شد. همچنین آمار مربوط به تعداد کلاس‌های دوره‌های مختلف تحصیلی نیز به همین روش محاسبه می‌شود.

در این فصل، مرکز آمار ایران نتایج سرشماری عمومی نفوس و مسکن سال ۱۳۹۵ را ارائه نموده است. علاوه بر آن آمار مربوط به اداره کل آموزش و پرورش استان، موسسه پژوهش و برنامه‌ریزی آموزش عالی و اداره کل آموزش فنی و حرفه‌ای به صورت ثبتی جمع‌آوری و ارائه شده است.

تعاریف و مفاهیم

باسواد: فردی که می‌تواند به زبان فارسی یا هر زبان دیگر، متن ساده‌ای را بخواند و بنویسد، خواه مدرک رسمی داشته باشد یا نداشته باشد.

نقاط شهری، نقاط روستایی و جمعیت ساکن: رجوع شود به تعاریف و مفاهیم «فصل ۳- جمعیت».

تحصیل: منظور از تحصیل، اشتغال به تحصیل طبق برنامه‌های آموزشی رسمی ایران یا کشورهای خارجی است. بنا بر این، آموزش در دوره‌های آموزشی غیر رسمی (مانند آموزش زبان در آموزشگاه‌های خصوصی یا نزد معلم خصوصی) تحصیل به حساب نیامده است.

کارکنان آموزشی: افراد شاغل در مدرسه که در سه گروه معلم، مدیریت و کیفیت‌بخشی آموزشی فعالیت می‌کنند. مشاغل گروه معلم شامل آموزگار، دبیر، هنرآموز و استادکار است. مشاغل گروه مدیریت شامل مدیر، معاون پرورشی، معاون فناوری، معاون اجرایی، معاون امور عمومی و معاون آموزشی است. مشاغل گروه کیفیت‌بخشی شامل مشاور، مربی امور تربیتی پرورشی، مراقب سلامت، سرپرست بخش، سرپرست آموزش، سرپرست شبانه‌روزی، مسئول سوادآموزی مجتمع، مسئول توان‌بخشی و متصدی سایت رایانه می‌باشد.

مقطع تحصیلی: دوره آموزشی است که منجر به اخذ دانشنامه یا گواهینامه تحصیلی می‌شود.
دانش‌آموز: فردی است که برابر مقررات در یکی از دوره‌های تحصیلی آموزش و پرورش به تحصیل اشتغال دارد.

آموزش استثنایی: مخصوص آن دسته از اطفال و نوجوانانی است که دارای عقب‌ماندگی ذهنی و یا جسمی، معلولیت و اختلال در یادگیری بوده و یا ناسازگار باشند و شامل دوره آمادگی، ابتدایی، متوسطه دوره اول، متوسطه دوره دوم و آموزش فنی و حرفه‌ای می‌باشد.

دوره ابتدایی: دوره تحصیلی است که دانش‌آموز از سن ۶ سالگی به آن وارد شده و پس از طی پایه‌های تحصیلی معین گواهینامه پایان دوره ابتدایی دریافت می‌کند.

دوره اول متوسطه: دوره تحصیلی که دانش‌آموز پس از اتمام دوره ابتدایی در آن پذیرش شده

و پس از سپری کردن سه پایه تحصیلی گواهینامه پایان دوره دریافت می‌کند.

دوره دوم متوسطه: دوره تحصیلی است که دانش‌آموز پس از اتمام دوره اول متوسطه، در آن پذیرش شده و سپس به یکی از شاخه‌های نظری، فنی و حرفه‌ای یا کار دانش هدایت می‌شود و با گذراندن واحدهای درسی تعیین شده موفق به اخذ گواهینامه دیپلم متوسطه می‌گردد.

دانش‌آموز بزرگسال: دانش‌آموزی است که شرایط تحصیل در مدارس راهنمایی تحصیلی و متوسطه روزانه را نداشته و برای ادامه تحصیل در مدارس ویژه بزرگسالان پذیرش می‌شود.

دوره عمومی آموزش بزرگسال: این دوره از لحاظ مقررات تحصیلی مشابه دوره راهنمایی بوده و امکان تحصیل را برای کسانی فراهم می‌کند که به لحاظ سن یا سایر شرایط نمی‌توانند در دوره روزانه تحصیل نمایند.

دوره تکمیلی آموزش بزرگسال: این دوره از لحاظ مقررات تحصیلی مشابه دوره متوسطه بوده و امکان تحصیل را برای کسانی فراهم می‌کند که به لحاظ سن یا سایر شرایط نمی‌توانند در دوره روزانه تحصیل نمایند.

دوره سوادآموزی: دوره‌ای است برای آموزش فرد بی‌سواد با سن بیش از ده سال تمام که امکان تحصیل در نظام آموزش رسمی کشور را ندارد. این دوره معادل پایه سوم ابتدایی در نظام آموزش رسمی است.

دوره انتقال سوادآموزی: دوره‌ای معادل پایان دوره ابتدایی که فرصت ادامه تحصیل افراد دارای مدرک حداقل دوره سوادآموزی و یا معادل آن را فراهم می‌سازد.

دوره تحکیم: دوره‌ای است که فرصت استمرار و پایداری آموخته‌ها و کاربرد آن را برای کسانی فراهم می‌سازد که دوره سوادآموزی را گذرانده‌اند و تمایل به ادامه تحصیل ندارند.

سوادآموز تحت پوشش نهضت سوادآموزی: فردی است بی‌سواد یا کم‌سواد با سن بالای ده سال که امکان تحصیل در نظام آموزش رسمی کشور را ندارد و در کلاس نهضت سوادآموزی ثبت‌نام می‌نماید.

سوادآموز قبول شده: به سوادآموزی که در امتحانات پایان دوره موفق به کسب نمرات قبولی

شده است، سوادآموز قبول شده در امتحان گفته می‌شود.

دانشجو: فرد پذیرفته شده‌ای است که برابر ضوابط معین برای تحصیل در یکی از دوره‌های رسمی آموزش عالی ثبت نام کند و به تحصیل اشتغال ورزد.

مرکز آموزش عالی: موسسه‌ای است که برای ارائه خدمات آموزش عالی و پژوهشی از بین دارندگان مدرک دیپلم متوسطه، پیش‌دانشگاهی یا بالاتر دانشجو می‌پذیرد و به فارغ‌التحصیلان خود مدرک کاردانی یا بالاتر می‌دهد.

دانشگاه: عالی‌ترین موسسه آموزش عالی که با مجوز رسمی شورای گسترش آموزش عالی ایجاد و حداقل از سه دانشکده تشکیل شده باشد.

آموزشگر تمام وقت موسسه آموزش عالی: آموزشگر موسسه آموزش عالی که برابر ضوابط معین استخدام و تمام ساعات موظف اداری خود را در موسسه محل خدمت، انجام وظیفه می‌کند.

آموزشگر پاره وقت موسسه آموزش عالی: آموزشگر موسسه آموزش عالی که در یک دوره زمانی معین به ارائه خدمات آموزشی نظری و یا عملی می‌پردازد.

ثبت نام شده آموزش عالی: فردی که برابر ضوابط معین پذیرفته شده و در یکی از موسسات آموزش عالی ثبت نام کرده است.

دانش آموخته آموزش عالی: فردی که یکی از دوره‌های تحصیلی آموزش عالی را با موفقیت به پایان رسانده است و برابر ضوابط معین مدرک تحصیلی دریافت می‌کند.

آموزش دیدگان (کارآموزان) سازمان آموزش فنی و حرفه‌ای کشور: افرادی هستند که برای فرا گرفتن حرفه‌ای خاص، بازآموزی یا ارتقای مهارت، برای مدت معینی در مراکز آموزشی این سازمان آموزش می‌بینند.

مرکز آموزش ثابت در سازمان آموزش فنی و حرفه‌ای کشور: محلی دولتی، متشکل از حداقل ۵ کارگاه آموزشی است که دارای هویتی قانونمند می‌باشد و ساختار آن مورد تصویب سازمان برنامه و بودجه کشور (معاونت برنامه‌ریزی و نظارت راهبردی سابق) قرار گرفته است.

گزیده اطلاعات

بر اساس نتایج سرشماری‌های عمومی نفوس و مسکن سال‌های ۱۳۶۵، ۱۳۷۰، ۱۳۷۵، ۱۳۸۵، ۱۳۹۰ و ۱۳۹۵ نرخ باسوادی استان به ترتیب برابر ۷۱ درصد، ۸۱ درصد، ۸۵ درصد، ۸۷ درصد، ۸۸ درصد و ۹۰ درصد بوده است. در سال ۱۳۹۵ درصد باسوادی مردان ۹۳ درصد و زنان ۸۷ درصد می‌باشد. در سال تحصیلی ۱۴۰۰-۱۳۹۹ تعداد ۹۴۵۰۷۰ نفر دانش‌آموز در کلیه رده‌های آموزشی مشغول به تحصیل بوده است که ۰/۵ درصد در دوره‌ی استثنایی، ۵/۰ درصد در دوره‌ی پیش‌دبستانی، ۵۱/۸ درصد در دوره‌ی ابتدایی، ۲۲/۶ درصد در دوره اول متوسطه، ۱۸/۷ درصد در دوره دوم متوسطه و ۱/۴ درصد در دوره‌های بزرگسال مشغول به تحصیل بوده‌اند. از تعداد کل دانش‌آموزان استان سهم دختران برابر ۴۸/۸ درصد بوده است. در سال تحصیلی ۱۳۹۹ تعداد ۲۱۲۰ نفر در دوره سوادآموزی، ۲۹۱۵ نفر در دوره‌ی انتقال و ۱۴۲۹ نفر در دوره‌ی تحکیم نهضت سوادآموزی شرکت نموده‌اند.

در سال تحصیلی ۱۴۰۰-۱۳۹۹ تعداد کل دانشجویان استان به استثنا دانشگاه آزاد اسلامی برابر ۱۳۹۱۵۱ نفر می‌باشد که از این تعداد ۴۶/۸ درصد پسر و ۵۳/۲ درصد دختر می‌باشد. از کل دانشجویان ۱۳/۱ درصد در دوره کاردانی، ۶۴/۲ درصد در دوره‌ی کارشناسی، ۱۴/۹ درصد در دوره‌ی کارشناسی ارشد و ۷/۸ درصد در دوره‌ی دکترای حرفه‌ای و تخصصی مشغول به تحصیل بوده‌اند.

در سال ۱۳۹۹ تعداد آموزش‌دیدگان مراکز ثابت سازمان فنی و حرفه‌ای استان ۶۰۴۹۳ نفر بوده است. همچنین در این سال تعداد ۳۶۳ نفر مربی در ۵۲ مرکز آموزشی استان مشغول به فعالیت بوده‌اند.

۱۷-۱- تعداد باسوادان برحسب جنس در نقاط شهری و روستایی

زن	مرد	مرد و زن	شرح
کل استان^(۱)			
۷۸۵۶۱۶	۱۰۶۱۵۹۶	۱۸۴۷۲۱۲	آبان ۱۳۶۵
۱۱۰۸۶۷۶	۱۳۶۸۰۸۱	۲۴۷۶۷۵۷	مهر ۱۳۷۰
۱۳۷۴۶۳۶	۱۵۸۲۴۳۳	۲۹۵۷۰۶۹	آبان ۱۳۷۵
۱۷۱۸۰۵۰	۱۹۴۱۰۷۷	۳۶۵۹۱۲۷	آبان ۱۳۸۵
۱۸۵۹۹۵۵	۲۰۴۶۵۴۶	۳۹۰۶۵۰۱	آبان ۱۳۹۰
۱۹۹۴۴۴۲	۲۱۸۱۴۰۳	۴۱۷۵۸۴۵	آبان ۱۳۹۵
نقاط شهری			
۵۵۵۰۸۹	۷۱۷۹۶۹	۱۲۷۳۰۵۸	آبان ۱۳۶۵
۷۷۸۱۶۱	۹۴۲۵۳۲	۱۷۲۰۶۹۳	مهر ۱۳۷۰
۱۰۵۹۳۷۰	۱۲۰۴۳۷۹	۲۲۶۳۷۴۹	آبان ۱۳۷۵
۱۴۶۹۷۳۹	۱۶۳۹۵۱۵	۳۱۰۹۲۴۴	آبان ۱۳۸۵
۱۶۲۸۰۲۲	۱۷۶۹۱۳۲	۳۳۹۷۱۵۴	آبان ۱۳۹۰
۱۷۸۹۹۹۰	۱۹۳۳۴۸۸	۳۷۲۳۴۷۸	آبان ۱۳۹۵
نقاط روستایی			
۲۳۰۵۲۷	۳۴۳۶۲۷	۵۷۴۱۵۴	آبان ۱۳۶۵
۳۳۷۱۸۸	۴۱۹۷۰۴	۷۴۶۸۹۲	مهر ۱۳۷۰
۳۱۵۲۱۹	۳۷۷۹۳۸	۶۹۳۱۵۷	آبان ۱۳۷۵
۲۴۸۰۳۷	۳۰۱۲۰۸	۵۴۹۲۴۵	آبان ۱۳۸۵
۲۳۱۹۱۱	۲۷۷۲۸۳	۵۰۹۲۹۴	آبان ۱۳۹۰
۲۰۴۳۶۴	۲۴۷۷۷۵	۴۵۲۱۳۹	آبان ۱۳۹۵

(۱) اختلاف ارقام کل استان با سرجمع نقاط شهری و روستایی، به علت منظور شدن جمعیت باسواد غیرساکن در جمعیت کل استان است.

ماخذ- مرکز آمار ایران (م.ر).

- مرکز آمار ایران - دفتر جمعیت، نیروی کار و سرشماری.

۱۷-۲- جمعیت ۶ ساله و بیش تر، تعداد باسوادان و نرخ باسوادی بر حسب جنس و سن (نفر-درصد)

جنس و گروه سنی	۱۳۶۵ آبان			مهر ۱۳۷۰		
	جمعیت	باسوادان	نرخ باسوادی	جمعیت	باسوادان	نرخ باسوادی
مرد و زن	۲۶۰۳۹۶۸	۱۸۴۷۳۱۲	۷۰/۹	۳۰۷۴۳۷۲	۲۴۷۶۷۵۷	۸۰/۶
۶-۹ ساله	۳۷۰۶۰۳	۳۴۸۳۶۱	۹۴/۰	۴۶۲۴۴۱	۴۴۶۰۲۱	۹۶/۴
۱۰-۱۴ ساله	۳۹۰۵۳۴	۳۷۰۸۲۰	۹۵/۰	۴۸۷۴۳۴	۴۷۷۴۵۲	۹۸/۰
۱۵-۱۹ ساله	۲۵۶۰۷۴	۳۱۷۱۸۱	۸۹/۱	۳۹۳۴۴۳	۳۷۷۳۰۹	۹۵/۹
۲۰-۲۴ ساله	۲۹۵۹۵۴	۲۴۰۵۴۲	۸۱/۳	۳۴۱۶۸۲	۳۱۳۸۱۱	۹۱/۸
۲۵-۲۹ ساله	۲۴۵۲۲۶	۱۸۱۳۴۷	۷۴/۰	۲۷۸۸۱۵	۲۴۱۳۹۹	۸۶/۶
۳۰-۳۴ ساله	۱۹۷۸۸۳	۱۳۰۱۸۱	۶۵/۸	۲۳۷۴۰۸	۱۹۲۰۳۱	۸۰/۹
۳۵-۳۹ ساله	۱۴۱۸۵۴	۷۸۷۹۴	۵۵/۵	۱۹۵۴۳۰	۱۴۳۵۱۷	۷۳/۴
۴۰-۴۴ ساله	۱۱۲۵۱۷	۵۲۹۲۳	۴۷/۰	۱۳۸۵۷۲	۸۸۵۳۰	۶۳/۹
۴۵-۴۹ ساله	۱۰۵۳۳۵	۳۸۲۰۳	۳۶/۳	۱۰۸۷۰۹	۵۹۲۲۹	۵۴/۵
۵۰-۵۴ ساله	۱۰۴۵۵۶	۲۹۸۸۸	۲۸/۶	۱۰۶۶۳۹	۴۵۱۶۲	۴۲/۴
۵۵-۵۹ ساله	۸۷۷۶۵	۲۱۷۰۵	۲۴/۷	۹۵۱۲۶	۳۲۹۶۸	۳۴/۷
۶۰-۶۴ ساله	۷۹۵۱۴	۱۸۳۰۰	۲۳/۰	۸۶۴۰۴	۲۴۷۰۷	۲۸/۶
۶۵ ساله و بیش تر ...	۱۱۵۱۵۸	۱۸۴۷۳	۱۶/۰	۱۳۹۱۱۵	۳۳۰۳۴	۲۳/۷
نامشخص	۹۹۵	۴۹۴	۴۹/۶	۳۰۵۴	۱۵۸۷	۵۲/۰



۱۷-۲- جمعیت ۶ ساله و بیش تر، تعداد باسوادان و نرخ باسوادی بر حسب جنس و سن (دنباله) (نفر-درصد)

مهر ۱۳۷۰			آبان ۱۳۶۵			جنس و گروه سنی
نرخ باسوادی	باسوادان	جمعیت	نرخ باسوادی	باسوادان	جمعیت	
۸۵/۴	۱۳۶۸۰۸۱	۱۶۰۱۷۷۹	۷۸/۵	۱۰۶۱۵۹۶	۱۳۵۱۸۰۴	مرد
۹۶/۷	۲۲۸۸۲۴	۲۳۶۷۰۳	۹۵/۲	۱۸۰۹۸۷	۱۹۰۱۵۰ ۶-۹ ساله
۹۸/۳	۲۴۷۴۰۶	۲۵۱۷۴۴	۹۶/۵	۱۹۶۲۶۱	۲۰۳۴۷۶ ۱۰-۱۴ ساله
۹۶/۷	۱۹۹۰۵۳	۲۰۵۸۸۹	۹۲/۰	۱۷۲۵۷۸	۱۸۷۵۵۷ ۱۵-۱۹ ساله
۹۴/۴	۱۶۸۳۱۵	۱۷۸۲۶۷	۸۸/۱	۱۳۶۲۱۸	۱۵۴۵۹۱ ۲۰-۲۴ ساله
۹۱/۷	۱۳۱۹۳۳	۱۴۳۸۰۹	۸۴/۱	۱۰۶۶۵۰	۱۲۶۸۵۹ ۲۵-۲۹ ساله
۸۸/۵	۱۰۸۶۷۱	۱۲۲۸۳۴	۷۸/۷	۸۱۷۶۵	۱۰۳۸۹۶ ۳۰-۳۴ ساله
۸۴/۱	۸۶۶۳۴	۱۰۲۹۵۸	۷۱/۴	۵۱۸۰۸	۷۲۵۲۲ ۳۵-۳۹ ساله
۷۷/۹	۵۶۱۱۷	۷۲۰۳۷	۶۴/۱	۳۶۸۱۴	۵۷۴۴۳ ۴۰-۴۴ ساله
۷۰/۳	۳۸۹۱۷	۵۵۳۷۴	۵۱/۰	۲۸۰۷۴	۵۵۰۳۴ ۴۵-۴۹ ساله
۵۶/۶	۳۱۶۸۲	۵۵۹۲۸	۴۱/۰	۲۳۰۲۱	۵۶۱۶۷ ۵۰-۵۴ ساله
۴۷/۰	۲۴۶۰۱	۵۲۲۹۰	۳۸/۳	۱۶۹۰۴	۴۴۱۰۸ ۵۵-۵۹ ساله
۴۱/۲	۱۸۷۲۶	۴۵۴۲۸	۳۵/۳	۱۵۰۷۳	۴۲۷۰۸ ۶۰-۶۴ ساله
۳۴/۲	۲۶۳۰۱	۷۶۸۳۹	۲۶/۷	۱۵۱۲۵	۵۶۶۶۹ ۶۵ ساله و بیش تر
۵۳/۷	۹۰۱	۱۶۷۹	۵۱/۰	۳۱۸	۶۲۴	نامشخص
۷۵/۳	۱۱۰۸۶۷۶	۱۴۷۲۴۹۳	۶۲/۷	۷۸۵۶۱۶	۱۲۵۲۱۶۴	زن
۹۶/۲	۲۱۷۱۹۷	۲۲۵۷۳۸	۹۲/۸	۱۶۷۳۷۴	۱۸۰۴۵۳ ۶-۹ ساله
۹۷/۶	۲۳۰۰۴۶	۲۳۵۶۹۰	۹۳/۳	۱۷۴۵۵۹	۱۸۷۰۵۸ ۱۰-۱۴ ساله
۹۵/۰	۱۷۸۲۵۶	۱۸۷۵۵۴	۸۵/۸	۱۴۴۶۰۳	۱۶۸۵۱۷ ۱۵-۱۹ ساله
۸۹/۰	۱۴۵۴۹۶	۱۶۳۴۱۵	۷۳/۸	۱۰۴۳۲۴	۱۴۱۳۶۳ ۲۰-۲۴ ساله
۸۱/۱	۱۰۹۴۶۶	۱۳۵۰۰۶	۶۳/۱	۷۴۶۹۷	۱۱۸۳۶۷ ۲۵-۲۹ ساله
۷۲/۸	۸۳۳۶۰	۱۱۴۵۷۴	۵۱/۵	۴۸۴۱۶	۹۳۹۸۷ ۳۰-۳۴ ساله
۶۱/۵	۵۶۸۸۳	۹۲۴۷۲	۳۸/۹	۲۶۹۸۶	۶۹۳۳۲ ۳۵-۳۹ ساله
۴۸/۷	۳۲۴۱۳	۶۶۵۳۵	۲۹/۲	۱۶۱۰۹	۵۵۰۷۴ ۴۰-۴۴ ساله
۳۸/۱	۲۰۳۱۲	۵۳۳۳۵	۲۰/۱	۱۰۱۲۹	۵۰۳۰۱ ۴۵-۴۹ ساله
۲۶/۶	۱۳۴۸۰	۵۰۷۱۱	۱۴/۲	۶۸۶۷	۴۸۳۸۹ ۵۰-۵۴ ساله
۱۹/۵	۸۳۶۷	۴۲۸۳۶	۱۱/۰	۴۸۰۱	۴۳۶۵۷ ۵۵-۵۹ ساله
۱۴/۶	۵۹۸۱	۴۰۹۷۶	۸/۸	۳۲۲۷	۳۶۸۰۶ ۶۰-۶۴ ساله
۱۰/۸	۶۷۳۳	۶۲۲۷۶	۵/۷	۳۳۴۸	۵۸۴۸۹ ۶۵ ساله و بیش تر
۴۹/۹	۶۸۶	۱۳۷۵	۴۷/۴	۱۷۶	۳۷۱	نامشخص



۱۷-۲- جمعیت ۶ ساله و بیش‌تر، تعداد باسوادان و نرخ باسوادی برحسب جنس و سن (دنباله)
(نفر-درصد)

آبان ۱۳۸۵			آبان ۱۳۷۵			جنس و گروه سنی
نرخ باسوادی	باسوادان	جمعیت	نرخ باسوادی	باسوادان	جمعیت	
۸۷/۵	۳۶۵۹۱۲۷	۴۱۸۰۳۹۲	۸۴/۷	۲۹۵۷۰۶۹	۳۴۹۲۳۳۵	مرد و زن
۹۲/۱	۲۳۵۸۸۸	۲۵۶۰۶۹	۹۵/۸	۴۰۰۸۰۶	۴۱۸۵۳۳	۶-۹ ساله
۹۸/۱	۳۶۴۹۹۳	۳۷۲۲۴۸	۹۸/۸	۵۸۲۴۸۷	۵۸۹۷۶۸	۱۰-۱۴ ساله
۹۸/۰	۵۲۶۳۶۷	۵۳۷۱۶۳	۹۸/۱	۴۵۹۰۲۵	۴۶۷۹۶۱	۱۵-۱۹ ساله
۹۷/۷	۵۸۶۳۳۹	۶۰۰۳۸۲	۹۶/۳	۳۴۲۳۰۹	۳۵۵۴۳۱	۲۰-۲۴ ساله
۹۷/۰	۴۶۱۶۸۲	۴۷۵۹۷۷	۹۴/۰	۳۰۴۹۳۷	۳۲۴۵۶۵	۲۵-۲۹ ساله
۹۵/۶	۳۵۶۱۶۹	۳۷۲۶۴۷	۸۹/۹	۲۵۰۷۴۷	۲۷۸۹۶۰	۳۰-۳۴ ساله
۹۲/۸	۳۱۳۴۰۳	۳۳۷۶۵۸	۸۴/۷	۲۰۳۷۱۴	۲۴۰۴۹۷	۳۵-۳۹ ساله
۸۷/۷	۲۵۳۱۵۸	۲۸۸۷۵۲	۷۷/۲	۱۵۰۱۱۴	۱۹۴۵۴۱	۴۰-۴۴ ساله
۸۲/۲	۱۹۸۹۱۵	۲۴۱۹۲۱	۶۶/۴	۹۱۸۵۰	۱۳۸۲۸۱	۴۵-۴۹ ساله
۷۳/۴	۱۴۲۸۸۹	۱۹۴۶۴۳	۵۴/۹	۵۹۰۱۴	۱۰۷۵۰۷	۵۰-۵۴ ساله
۶۳/۴	۸۴۲۸۹	۱۳۲۹۰۶	۴۲/۵	۳۹۶۶۴	۹۳۳۳۵	۵۵-۵۹ ساله
۵۰/۴	۵۲۷۰۷	۱۰۶۴۶۳	۳۱/۲	۲۹۱۲۲	۹۳۴۸۶	۶۰-۶۴ ساله
۳۰/۹	۸۱۳۲۸	۲۶۳۵۶۳	۲۲/۵	۴۲۲۸۶	۱۸۸۲۸۷	۶۵ ساله و بیش‌تر ...
۰/۰	.	.	۷۷/۵	۹۹۴	۱۲۸۳	نامشخص



١٧-٢- جمعیت ٦ ساله و بیش تر، تعداد باسوادان و نرخ باسوادی بر حسب جنس و سن (ذنباله) (نفر-درصد)

آبان ١٣٨٥			آبان ١٣٧٥			جنس و گروه سنی
نرخ باسوادی	باسوادان	جمعیت	نرخ باسوادی	باسوادان	جمعیت	
٩٠/٧	١٩٤١٠٧٧	٢١٤٠٨٨٧	٨٨/٣	١٥٨٢٤٣٣	١٧٩٣٠٠٣	مرد
٩٢/٢	١٢٠٢٩٦	١٣٠٥١٥	٩٥/٨	٢٠٤٦٤١	٢١٣٦٣٧	٩-٦ ساله
٩٧/٩	١٨٧١٢٠	١٩١٠٤٠	٩٨/٨	٢٩٨٢٣٤	٣٠١٩٨٠	١٤-١٠ ساله
٩٧/٧	٢٦٧٨١٠	٢٧٤١٧٦	٩٨/٠	٢٣٣١٧٧	٢٢٧٩٤١	١٩-١٥ ساله
٩٧/٤	٢٩٥١٣١	٣٠٣١٦١	٩٦/٥	١٧٢٩٤٤	١٧٩١٥٨	٢٤-٢٠ ساله
٩٧/٢	٢٣٤٣٤١	٢٤٣١٥٣	٩٥/٣	١٦٠٤٤٥	١٦٨٣٥١	٢٩-٢٥ ساله
٩٦/٤	١٨٥٨٩١	١٩٢٨٢٢	٩٣/٠	١٣٤١٨٨	١٤٤٢٢٧	٣٤-٣٠ ساله
٩٥/٠	١٦٤٢٨٦	١٧٥٠٤٨	٩٠/٢	١١١٥٩٢	١٢٣٧٢٦	٣٩-٣٥ ساله
٩٢/٢	١٣٧٤١٩	١٤٩٠٤٣	٨٥/٧	٨٧٦٤٠	١٠٢٢١٢	٤٤-٤٠ ساله
٨٩/٢	١١٠٧١٤	١٢٤٠٨٩	٧٩/٦	٥٦٠٠٢	٧٠٣٢٨	٤٩-٤٥ ساله
٨٤/٥	٨٤٦٩٣	١٠٠٢٦٤	٧١/٠	٣٨٦١٩	٥٤٤١٥	٥٤-٥٠ ساله
٧٨/٢	٥٢٤٤٣	٦٧٣٢٢	٥٧/٤	٢٨٣٤٨	٤٩٤٤٢	٥٩-٥٥ ساله
٦٧/٩	٣٦٠٧٨	٥٣١٦٣	٤٣/٧	٢٢٢٤٩	٥٠٩٦١	٦٤-٦٠ ساله
٤٤/٢	٦٠٦٣٥	١٣٧٠٩١	٣٥/٠	٣٣٤٢٣	٩٥٥٨٢	٦٥ ساله و بیش تر
٠/٠	.	.	٨٦/٣	٨٩١	١٠٣٣	نامشخص
٨٤/٢	١٧١٨٠٥٠	٢٠٣٩٥٠٥	٨٠/٩	١٣٧٤٦٣٦	١٦٩٩٣٣٢	زن
٩٢/١	١١٥٥٩٢	١٢٥٥٥٤	٩٥/٧	١٩٦١٦٥	٢٠٤٨٩٦	٩-٦ ساله
٩٨/٢	١٧٧٨٧٣	١٨١٢٠٨	٩٨/٨	٢٨٤٢٥٣	٢٨٧٧٨٨	١٤-١٠ ساله
٩٨/٣	٢٥٨٥٥٧	٢٦٢٩٨٧	٩٨/٢	٢٢٥٨٤٨	٢٣٠٠٢٠	١٩-١٥ ساله
٩٨/٠	٢٩١٢٠٨	٢٩٧٢٢١	٩٦/١	١٦٩٣٦٥	١٧٦٢٧٣	٢٤-٢٠ ساله
٩٦/٨	٢٢٥٣٢١	٢٣٢٨٢٤	٩٢/٥	١٤٤٤٩٢	١٥٦٢١٤	٢٩-٢٥ ساله
٩٤/٧	١٧٠٢٧٨	١٧٩٨٢٥	٨٦/٥	١١٦٥٥٩	١٣٤٧٢٣	٣٤-٣٠ ساله
٩٠/٥	١٤٧١١٧	١٦٢٦١٠	٧٨/٩	٩٢١٢٢	١١٦٧٧١	٣٩-٣٥ ساله
٨٢/٨	١١٥٧٣٩	١٣٩٧٠٩	٦٧/٧	٦٢٤٧٤	٩٢٣٢٩	٤٤-٤٠ ساله
٧٤/٩	٨٨٢٠١	١١٧٨٣٢	٥٢/٨	٣٥٨٤٨	٦٧٩٥٣	٤٩-٤٥ ساله
٦١/٧	٥٨١٩٦	٩٤٣٧٩	٣٨/٤	٢٠٣٩٥	٥٣٠٩٢	٥٤-٥٠ ساله
٤٨/٣	٣١٦٤٦	٦٥٥٨٤	٢٥/٨	١١٢٩٦	٤٣٧٩٣	٥٩-٥٥ ساله
٣٣/١	١٧٦٢٩	٥٣٣٠٠	١٦/١	٦٨٥٣	٤٢٥٢٥	٦٤-٦٠ ساله
١٦/٤	٢٠٦٩٣	١٢٦٤٧٢	٩/٦	٨٨٦٣	٩٢٧٠٥	٦٥ ساله و بیش تر
٠/٠	.	.	٤١/٢	١٠٣	٢٥٠	نامشخص



۱۷-۲- جمعیت ۶ ساله و بیش‌تر، تعداد باسوادان و نرخ باسوادی برحسب جنس و سن (دنباله)
(نفر-درصد)

آبان ۱۳۹۵			آبان ۱۳۹۰			جنس و گروه سنی
نرخ باسوادی	باسوادان	جمعیت	نرخ باسوادی	باسوادان	جمعیت	
۱۹/۹	۴۱۷۵۸۴۵	۴۶۴۳۴۹۸	۸۷/۸	۳۹۰۶۵۰۱	۴۴۵۰۸۰۸	مرد و زن
۹۵/۳	۲۷۹۴۷۷	۲۹۳۳۲۱	۹۲/۰	۲۳۷۷۸۰	۲۵۸۴۹۴	۶-۹ ساله
۹۸/۹	۳۲۹۱۹۷	۳۳۲۸۷۳	۹۸/۲	۳۳۰۲۴۴	۳۳۶۳۱۳	۱۰-۱۴ ساله
۹۸/۴	۳۱۹۱۶۸	۳۲۴۲۹۴	۹۷/۸	۳۶۸۴۴۶	۳۷۶۹۰۷	۱۵-۱۹ ساله
۹۷/۸	۳۶۰۰۱۲	۳۶۸۲۹۶	۹۷/۴	۵۲۱۸۵۶	۵۳۵۷۶۳	۲۰-۲۴ ساله
۹۷/۶	۵۰۳۰۹۸	۵۱۵۲۶۴	۹۷/۱	۵۶۸۴۲۵	۵۸۵۵۱۳	۲۵-۲۹ ساله
۹۷/۷	۵۶۱۱۱۵	۵۷۴۵۶۳	۹۶/۴	۴۴۶۴۱۶	۴۶۲۹۴۴	۳۰-۳۴ ساله
۹۶/۸	۴۴۹۸۹۹	۴۶۴۶۵۵	۹۴/۳	۳۵۴۶۶۲	۳۷۵۹۵۶	۳۵-۳۹ ساله
۹۵/۱	۳۵۴۶۷۲	۳۷۳۰۳۸	۹۱/۷	۳۱۴۰۳۷	۳۴۲۲۸۸	۴۰-۴۴ ساله
۹۱/۸	۳۰۸۴۶۲	۳۳۶۰۳۴	۸۶/۷	۲۵۰۰۳۴	۲۸۸۴۲۷	۴۵-۴۹ ساله
۸۵/۶	۲۴۱۲۹۳	۲۸۱۷۴۱	۷۹/۴	۱۹۴۳۵۲	۲۴۴۷۸۳	۵۰-۵۴ ساله
۷۸/۵	۱۸۴۰۰۴	۲۳۴۴۲۱	۷۰/۷	۱۳۵۰۶۳	۱۹۱۱۲۰	۵۵-۵۹ ساله
۶۹/۰	۱۲۶۸۱۷	۱۸۳۷۴۰	۵۸/۳	۷۸۴۴۵	۱۳۴۵۶۸	۶۰-۶۴ ساله
۴۳/۹	۱۵۸۶۳۱	۳۶۱۲۵۸	۳۳/۵	۱۰۶۳۰۳	۳۱۷۰۶۹	۶۵ ساله و بیش‌تر ...
۰/۰	.	.	۶۶/۱	۴۳۸	۶۶۳	نامشخص



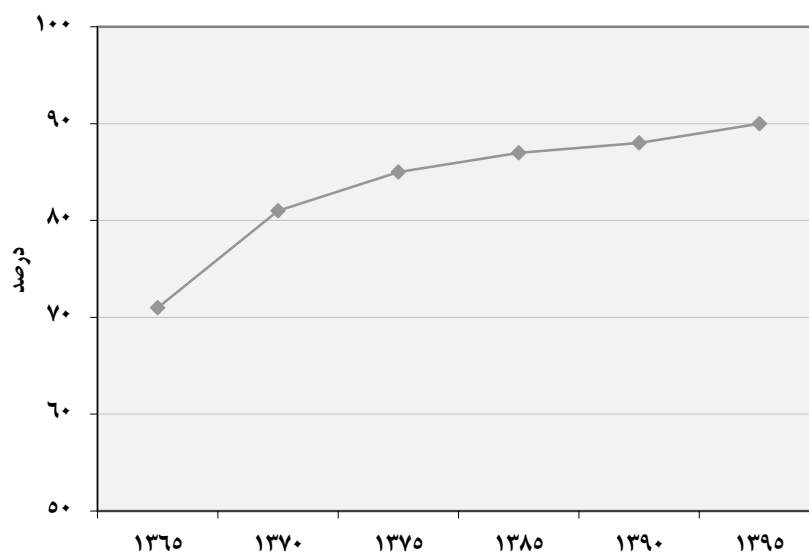
۱۷-۲- جمعیت ۶ ساله و بیش تر، تعداد باسوادان و نرخ باسوادی بر حسب جنس و سن (دنباله) (نفر-درصد)

۱۳۹۵ آبان			۱۳۹۰ آبان			جنس و گروه سنی
نرخ باسوادی	باسوادان	جمعیت	نرخ باسوادی	باسوادان	جمعیت	
۹۲/۷	۲۱۸۱۴۰۳	۲۳۵۴۴۲۴	۹۰/۷	۲۰۴۶۵۴۶	۲۲۵۶۲۵۳	مرد
۹۵/۳	۱۴۳۵۳۳	۱۵۰۵۴۹	۹۲/۱	۱۲۲۰۶۷	۱۳۲۵۹۰ ۶-۹ ساله
۹۹/۰	۱۶۸۷۴۵	۱۷۰۴۶۱	۹۸/۲	۱۶۸۲۱۳	۱۷۱۳۳۵ ۱۰-۱۴ ساله
۹۸/۳	۱۶۱۷۳۲	۱۶۴۵۳۳	۹۷/۵	۱۸۶۱۵۰	۱۹۰۹۳۵ ۱۵-۱۹ ساله
۹۷/۷	۱۸۱۳۶۶	۱۸۵۵۹۶	۹۷/۲	۲۶۰۸۱۸	۲۶۸۳۶۲ ۲۰-۲۴ ساله
۹۷/۶	۲۵۲۲۲۸	۲۵۸۳۳۵	۹۶/۸	۲۸۶۰۴۲	۲۹۵۴۱۳ ۲۵-۲۹ ساله
۹۷/۷	۲۸۳۰۰۸	۲۸۹۸۱۳	۹۶/۵	۲۲۶۱۱۹	۲۳۴۲۹۹ ۳۰-۳۴ ساله
۹۷/۲	۲۲۸۶۱۸	۲۳۵۱۸۸	۹۴/۶	۱۸۳۵۰۶	۱۹۳۹۸۷ ۳۵-۳۹ ساله
۹۶/۰	۱۸۳۷۲۴	۱۹۱۲۸۷	۹۳/۷	۱۶۵۶۶۸	۱۷۶۸۱۳ ۴۰-۴۴ ساله
۹۴/۳	۱۶۳۱۵۰	۱۷۳۰۸۵	۹۱/۴	۱۳۴۹۴۵	۱۴۷۶۹۴ ۴۵-۴۹ ساله
۹۰/۸	۱۳۱۰۹۲	۱۴۴۳۳۱	۸۷/۱	۱۰۸۰۰۸	۱۲۳۹۸۶ ۵۰-۵۴ ساله
۸۷/۱	۱۰۲۸۰۵	۱۱۸۰۸۱	۸۲/۲	۸۰۲۴۷	۹۷۵۷۳ ۵۵-۵۹ ساله
۸۱/۰	۷۵۶۶۰	۹۳۳۵۳	۷۴/۰	۴۹۱۶۲	۶۶۴۰۵ ۶۰-۶۴ ساله
۵۸/۸	۱۰۵۷۴۲	۱۷۹۸۱۲	۴۸/۱	۷۵۲۹۸	۱۵۶۴۲۱ ۶۵ ساله و بیش تر
-/۰	.	.	۶۸/۹	۳۰۳	۴۴۰ نامشخص
۸۷/۱	۱۹۹۴۴۴۲	۲۲۸۹۰۷۴	۸۴/۸	۱۸۵۹۹۵۵	۲۱۹۴۵۵۵	زن
۹۵/۲	۱۳۵۹۴۴	۱۴۲۷۷۲	۹۱/۹	۱۱۵۷۱۳	۱۲۵۹۰۴ ۶-۹ ساله
۹۸/۸	۱۶۰۴۵۲	۱۶۲۴۱۲	۹۸/۲	۱۶۲۰۳۱	۱۶۴۹۷۸ ۱۰-۱۴ ساله
۹۸/۵	۱۵۷۴۳۶	۱۵۹۷۶۱	۹۸/۰	۱۸۲۳۹۶	۱۸۵۹۷۲ ۱۵-۱۹ ساله
۹۷/۸	۱۷۸۶۴۶	۱۸۲۷۰۰	۹۷/۶	۲۶۱۰۳۸	۲۶۷۴۰۱ ۲۰-۲۴ ساله
۹۷/۶	۲۵۰۸۷۰	۲۵۶۹۲۹	۹۷/۳	۲۸۲۲۸۳	۲۹۰۱۰۰ ۲۵-۲۹ ساله
۹۷/۷	۲۷۸۱۰۷	۲۸۴۷۵۰	۹۶/۳	۲۲۰۲۹۷	۲۲۸۶۴۵ ۳۰-۳۴ ساله
۹۶/۴	۲۲۱۲۸۱	۲۲۹۴۶۷	۹۴/۱	۱۷۱۱۵۶	۱۸۱۹۶۹ ۳۵-۳۹ ساله
۹۴/۱	۱۷۰۹۴۸	۱۸۱۷۵۱	۸۹/۷	۱۴۸۳۶۹	۱۶۵۴۷۵ ۴۰-۴۴ ساله
۸۹/۲	۱۴۵۳۱۲	۱۶۲۹۴۹	۸۱/۸	۱۱۵۰۸۹	۱۴۰۷۳۳ ۴۵-۴۹ ساله
۸۰/۲	۱۱۰۲۰۱	۱۳۷۴۱۰	۷۱/۵	۸۶۳۴۴	۱۲۰۷۹۷ ۵۰-۵۴ ساله
۶۹/۸	۸۱۱۹۹	۱۱۶۳۴۰	۵۸/۶	۵۴۸۱۶	۹۳۵۴۷ ۵۵-۵۹ ساله
۵۶/۶	۵۱۱۵۷	۹۰۳۸۷	۴۳/۰	۲۹۲۸۳	۶۸۱۶۳ ۶۰-۶۴ ساله
۲۹/۱	۵۲۸۸۹	۱۸۱۴۴۶	۱۹/۳	۳۱۰۰۵	۱۶۰۶۴۸ ۶۵ ساله و بیش تر
-/۰	.	.	۶۰/۵	۱۳۵	۲۲۳ نامشخص

ماخذ- مرکز آمار ایران (م.ر).

- مرکز آمار ایران - دفتر جمعیت، نیروی کار و سرشماری.

۱۷-۱- نرخ باسوادی جمعیت ۶ ساله و بیش تر طی سرشماری های انجام شده در سال های ۱۳۶۵-۱۳۹۵



منبع: جدول ۱۷-۲

۱۷-۳- جمعیت ۶ ساله و بیش تر، تعداد باسوادان و نرخ باسوادی در نقاط شهری و روستایی
بر حسب جنس و شهرستان: آبان ۱۳۹۵
(نفر-درصد)

کل						شهرستان
باسوادان ^(۱)			جمعیت ^(۱) ۶ ساله و بیش تر			
زن	مرد	مرد و زن	زن	مرد	مرد و زن	
۱۹۹۴۴۴۲	۲۱۸۱۴۰۳	۴۱۷۵۸۴۵	۲۲۸۹۰۷۴	۲۳۵۴۴۲۴	۴۶۴۳۴۹۸	کل استان
۳۸۱۲۹	۴۲۳۰۲	۸۰۴۳۱	۴۵۰۹۲	۴۶۸۰۰	۹۱۸۹۲	آران و بیدگل
۱۴۷۲۶	۱۷۰۹۹	۳۱۸۲۵	۱۸۹۷۶	۱۹۳۵۲	۳۸۳۲۸	اردستان
۹۱۲۸۱۳	۹۷۲۹۴۴	۱۸۸۵۷۵۷	۱۰۱۷۴۰۲	۱۰۳۶۳۴۴	۲۰۵۳۷۴۶	اصفهان
۴۴۰۳۲	۴۹۶۶۸	۹۳۷۰۰	۵۲۴۹۷	۵۵۸۷۳	۱۰۸۲۷۰	برخوار
۷۷۳۷	۹۵۹۳	۱۷۳۳۰	۱۰۹۳۹	۱۱۲۵۰	۲۲۱۸۹	بومین و میاندشت
۲۵۳۶۶	۲۹۴۵۵	۵۴۸۲۱	۳۰۹۹۰	۳۲۶۰۱	۶۳۵۹۱	تیران و کرون
۱۰۲۹۵	۱۲۴۷۶	۲۲۷۷۱	۱۴۱۱۰	۱۴۷۱۵	۲۸۸۲۵	چادگان
۱۱۹۷۳۳	۱۳۵۴۵۱	۲۵۵۱۹۴	۱۳۸۸۴۳	۱۴۷۸۶۶	۲۸۶۷۰۹	خمینی شهر
۱۳۳۷۷	۱۳۵۱۰	۲۵۸۸۷	۱۵۴۱۴	۱۵۱۴۶	۳۰۵۶۰	خوانسار
۷۰۷۷	۸۱۸۳	۱۵۲۶۰	۸۶۷۱	۸۷۸۲	۱۷۴۵۳	خور و بیابانک
۱۲۱۳۹	۱۴۱۴۹	۲۶۲۸۸	۱۵۳۶۶	۱۵۷۸۶	۳۱۱۵۲	دهقان
۲۵۰۴۷	۳۰۳۴۳	۵۵۳۹۰	۳۲۹۸۰	۳۴۴۳۴	۶۷۴۱۴	سمیرم
۹۷۷۰۶	۱۰۱۳۵۹	۱۹۹۰۶۵	۱۰۷۱۳۴	۱۰۶۶۶۰	۲۱۳۷۹۴	شاهین شهر و میمه
۵۹۸۸۵	۶۹۰۲۰	۱۲۸۹۰۵	۷۰۹۶۷	۷۴۱۷۴	۱۴۵۱۴۱	شهرضا
۱۶۵۲۸	۱۹۹۲۴	۳۶۴۵۲	۲۱۸۲۱	۲۳۰۹۵	۴۴۹۱۶	فریدن
۱۱۳۸۹	۱۴۰۶۸	۲۵۴۵۷	۱۵۶۵۸	۱۶۱۹۷	۳۱۸۵۵	فریدونشهر
۹۱۲۰۸	۱۰۴۲۸۷	۱۹۵۵۹۵	۱۰۸۸۸۵	۱۱۵۷۹۴	۲۲۴۶۷۹	فلاورجان
۱۳۹۶۳۷	۱۵۲۸۳۳	۲۹۲۴۷۰	۱۶۱۸۲۷	۱۶۵۸۱۴	۳۲۷۶۴۱	کاشان
۳۲۹۶۱	۳۷۹۰۰	۷۰۸۶۱	۴۰۳۱۲	۴۱۶۴۳	۸۱۹۵۵	گلپایگان
۱۰۳۳۵۰	۱۱۳۷۲۵	۲۱۷۰۷۵	۱۱۶۹۱۲	۱۲۰۸۷۱	۲۳۷۷۸۳	لنجان
۵۷۰۲۹	۶۴۲۶۶	۱۲۱۲۹۵	۶۶۱۶۴	۶۹۴۳۱	۱۳۵۵۹۵	مبارکه
۱۴۷۳۶	۱۶۴۲۱	۳۱۱۵۷	۱۷۷۷۳	۱۷۷۱۶	۳۵۴۸۹	نابین
۱۲۴۱۴۸	۱۳۳۸۵۶	۲۵۸۰۰۴	۱۴۰۷۹۵	۱۴۳۹۸۵	۲۸۴۷۸۰	نجف آباد
۱۶۳۸۴	۱۸۴۷۱	۳۴۸۵۵	۱۹۵۴۶	۲۰۰۹۵	۳۹۶۴۱	نطنز



۳-۱۷- جمعیت ۶ ساله و بیش تر، تعداد باسوادان و نرخ باسوادی در نقاط شهری و روستایی بر حسب جنس و شهرستان: آبان ۱۳۹۵ (دنباله) (نفر-درصد)

شهرستان	کل			نقاط شهری		
	نرخ باسوادی			جمعیت ۶ ساله و بیش تر		
	مرد و زن	مرد	زن	مرد و زن	مرد	زن
کل استان	۸۹/۹	۹۲/۷	۸۷/۱	۴۰۹۲۵۳۲	۲۰۶۹۶۱۳	۲۰۲۲۹۱۹
آران و بیدگل	۸۷/۵	۹۰/۴	۸۴/۶	۷۸۹۶۴	۳۹۹۶۱	۳۹۰۰۳
اردستان	۸۳/۰	۸۸/۴	۷۷/۶	۲۵۰۹۰	۱۲۶۴۲	۱۲۴۴۸
اصفهان	۹۱/۸	۹۳/۹	۸۹/۷	۱۹۳۷۹۱۹	۹۷۶۵۰۰	۹۶۱۴۱۹
برخوار	۸۶/۵	۸۸/۹	۸۳/۹	۱۰۰۷۹۹	۵۱۸۵۳	۴۸۹۴۶
بویین و میاندشت	۷۸/۱	۸۵/۳	۷۰/۷	۱۲۴۲۵	۶۲۱۰	۶۲۱۵
تیران و کرون	۸۶/۲	۹۰/۳	۸۱/۹	۲۶۸۵۵	۱۳۶۰۶	۱۳۳۴۹
چادگان	۷۹/۰	۸۴/۸	۷۳/۰	۱۲۷۲۱	۶۴۴۳	۶۲۷۸
خمینی شهر	۸۹/۰	۹۱/۶	۸۶/۲	۲۸۲۶۸۴	۱۴۵۷۸۱	۱۳۶۹۰۳
خوانسار	۸۴/۷	۸۹/۲	۸۰/۳	۲۰۳۰۱	۹۸۷۲	۱۰۴۲۹
خور و بیابانک	۸۷/۴	۹۳/۲	۸۱/۶	۱۲۵۹۷	۶۲۸۷	۶۳۱۰
دهاقان	۸۴/۴	۸۹/۶	۷۹/۰	۲۱۰۳۳	۱۰۶۹۱	۱۰۳۴۲
سمیرم	۸۲/۲	۸۸/۱	۷۵/۹	۳۲۷۲۷	۱۶۶۴۰	۱۶۰۸۷
شاهین شهر و میمه	۹۳/۱	۹۵/۰	۹۱/۲	۲۰۱۲۲۵	۱۰۰۰۶۲	۱۰۱۱۶۳
شهرضا	۸۸/۸	۹۳/۱	۸۴/۴	۱۲۹۰۶۹	۶۵۱۰۶	۶۳۹۶۳
فریدن	۸۱/۲	۸۶/۳	۷۵/۷	۲۱۹۸۹	۱۱۲۸۹	۱۰۷۰۰
فریدونشهر	۷۹/۹	۸۶/۹	۷۲/۷	۱۶۹۹۲	۸۶۲۴	۸۳۶۸
فلاورجان	۸۷/۱	۹۰/۱	۸۳/۸	۱۵۰۴۹۲	۷۷۵۴۰	۷۲۹۵۲
کاشان	۸۹/۳	۹۲/۲	۸۶/۳	۲۹۳۸۴۰	۱۴۸۴۱۶	۱۴۵۴۲۴
گلپایگان	۸۶/۵	۹۱/۰	۸۱/۸	۶۷۸۳۴	۳۴۲۷۹	۳۳۵۵۵
لنجان	۹۱/۳	۹۴/۱	۸۸/۴	۲۱۳۱۰۷	۱۰۸۲۴۱	۱۰۴۸۶۶
مبارکه	۸۹/۵	۹۲/۶	۸۶/۲	۱۱۲۷۴۵	۵۷۶۳۷	۵۵۱۰۸
نایین	۸۷/۸	۹۲/۷	۸۲/۹	۲۸۰۷۰	۱۴۰۸۸	۱۳۹۸۲
نجف آباد	۹۰/۶	۹۳/۰	۸۸/۲	۲۶۲۹۵۷	۱۳۲۷۴۷	۱۳۰۲۱۰
نطنز	۸۷/۹	۹۱/۹	۸۳/۸	۳۰۰۹۷	۱۵۰۹۸	۱۴۹۹۹



۱۷-۳- جمعیت ۶ ساله و بیش تر، تعداد باسوادان و نرخ باسوادی در نقاط شهری و روستایی برحسب جنس و شهرستان: آبان ۱۳۹۵ (دنباله) (نفر-درصد)

نقاط شهری						شهرستان
نرخ باسوادی (درصد)			باسوادان			
زن	مرد	مرد و زن	زن	مرد	مرد و زن	
۸۸/۵	۹۳/۴	۹۱/۰	۱۷۸۹۹۹۰	۱۹۳۳۴۸۸	۳۷۲۳۴۷۸	کل استان
۸۴/۹	۹۰/۵	۸۷/۷	۳۳۱۰۶	۳۶۱۷۷	۶۹۲۸۳	آران و بیدگل
۸۴/۱	۹۲/۳	۸۸/۲	۱۰۴۷۳	۱۱۶۶۳	۲۲۱۳۶	اردستان
۹۰/۳	۹۴/۳	۹۲/۳	۸۶۸۱۰۱	۹۲۰۵۹۷	۱۷۸۸۶۹۸	اصفهان
۸۴/۲	۸۹/۲	۸۶/۸	۴۱۲۰۲	۴۶۲۵۶	۸۷۴۵۸	برخوار
۸۰/۹	۸۹/۹	۸۵/۴	۵۰۲۹	۵۵۸۱	۱۰۶۱۰	بویین و میاندشت
۸۶/۱	۹۲/۷	۸۹/۴	۱۱۴۰۸	۱۲۶۰۷	۲۴۰۱۵	تیران و کرون
۷۹/۴	۸۸/۱	۸۳/۸	۴۹۸۳	۵۶۷۶	۱۰۶۵۹	چادگان
۸۶/۲	۹۱/۶	۸۹/۰	۱۱۸۰۷۲	۱۳۳۵۲۷	۲۵۱۵۹۹	خمینی شهر
۸۵/۳	۹۲/۶	۸۸/۸	۸۸۹۲	۹۱۴۰	۱۸۰۳۲	خوانسار
۸۲/۹	۹۳/۹	۸۸/۴	۵۲۳۱	۵۹۰۴	۱۱۱۳۵	خور و بیابانک
۸۰/۷	۹۰/۴	۸۵/۶	۸۳۴۴	۹۶۶۳	۱۸۰۰۷	دهاقان
۷۸/۹	۹۰/۵	۸۴/۸	۱۲۶۹۴	۱۵۰۵۶	۲۷۷۵۰	سمیرم
۹۲/۰	۹۵/۷	۹۳/۸	۹۳۰۶۱	۹۵۷۷۰	۱۸۸۸۳۱	شاهین شهر و میمه
۸۵/۸	۹۳/۹	۸۹/۹	۵۴۸۸۲	۶۱۱۱۲	۱۱۵۹۹۴	شهرضا
۸۵/۰	۹۲/۱	۸۸/۶	۹۰۹۰	۱۰۳۹۸	۱۹۴۸۸	فریدن
۸۱/۳	۹۲/۷	۸۷/۱	۶۸۰۲	۷۹۹۶	۱۴۷۹۸	فریدونشهر
۸۴/۱	۹۰/۲	۸۷/۳	۶۱۳۶۵	۶۹۹۷۱	۱۳۱۳۳۶	فلاورجان
۸۷/۲	۹۲/۷	۹۰/۰	۱۲۶۷۸۹	۱۳۷۵۶۶	۲۶۴۳۵۵	کاشان
۸۴/۹	۹۲/۷	۸۸/۸	۲۸۴۸۳	۳۱۷۷۹	۶۰۲۶۲	گلپایگان
۸۹/۱	۹۴/۳	۹۱/۷	۹۳۳۸۸	۱۰۲۰۷۸	۱۹۵۴۶۶	لنجان
۸۷/۳	۹۳/۳	۹۰/۳	۴۸۰۹۴	۵۲۷۷۱	۱۰۱۸۶۵	مبارکه
۸۷/۴	۹۵/۰	۹۱/۲	۱۲۲۱۶	۱۳۳۸۲	۲۵۵۹۸	نابین
۸۸/۷	۹۳/۲	۹۱/۰	۱۱۵۴۳۴	۱۲۳۷۶۵	۲۳۹۱۹۹	نجف آباد
۸۵/۷	۹۳/۱	۸۹/۴	۱۲۸۵۱	۱۴۰۵۳	۲۶۹۰۴	نطنز



۳-۱۷- جمعیت ۶ ساله و بیش تر، تعداد باسوادان و نرخ باسوادی در نقاط شهری و روستایی
بر حسب جنس و شهرستان: آبان ۱۳۹۵ (دنباله)
(نفر-درصد)

نقاط روستایی									شهرستان
نرخ باسوادی			باسوادان			جمعیت ۶ ساله و بیش تر			
زن	مرد	مرد و زن	زن	مرد	مرد و زن	زن	مرد	مرد و زن	
۷۶/۸	۸۷/۱	۸۳/۱	۲۰۴۳۶۴	۲۴۷۷۷۵	۴۵۳۱۳۹	۳۶۵۹۴۷	۲۸۴۵۹۴	۵۵۰۵۴۱	کل استان.....
۸۲/۵	۸۹/۶	۸۶/۲	۵۰۲۳	۶۱۲۵	۱۱۱۴۸	۶۰۸۹	۶۸۳۹	۱۲۹۲۸	آران و بیدگل.....
۶۵/۲	۸۱/۰	۷۳/۲	۴۲۵۳	۵۴۳۶	۹۶۸۹	۶۵۲۸	۶۷۱۰	۱۳۲۳۸	اردستان.....
۷۹/۹	۸۷/۵	۸۳/۸	۴۴۷۰۶	۵۲۳۳۹	۹۷۰۴۵	۵۵۹۷۷	۵۹۸۲۹	۱۱۵۸۰۶	اصفهان.....
۷۹/۷	۸۴/۹	۸۲/۴	۲۸۳۰	۳۴۱۲	۶۲۴۲	۳۵۵۱	۴۰۲۰	۷۵۷۱	برخوار.....
۵۷/۳	۷۹/۶	۶۸/۸	۲۷۰۸	۴۰۱۲	۶۷۲۰	۴۷۲۴	۵۰۴۰	۹۷۶۴	بومین ومیاندهشت.....
۷۸/۷	۸۸/۷	۸۳/۹	۱۳۹۵۸	۱۶۸۴۸	۳۰۸۰۶	۱۷۷۴۱	۱۸۹۹۳	۳۶۷۳۴	تیران و کرون.....
۶۷/۸	۸۲/۲	۷۵/۲	۵۳۱۲	۶۸۰۰	۱۲۱۱۲	۷۸۳۲	۸۲۷۲	۱۶۱۰۴	چادگان.....
۸۶/۱	۹۲/۳	۸۹/۳	۱۶۷۱	۱۹۲۴	۳۵۹۵	۱۹۴۰	۲۰۸۵	۴۰۲۵	خمینی شهر.....
۶۹/۹	۸۲/۹	۷۶/۶	۳۴۸۵	۴۳۷۰	۷۸۵۵	۴۹۸۵	۵۲۷۴	۱۰۲۵۹	خوانسار.....
۷۸/۲	۹۱/۳	۸۴/۹	۱۸۴۶	۲۲۷۹	۴۱۲۵	۲۳۶۱	۲۴۹۵	۴۸۵۶	خور و بیابانک.....
۷۵/۵	۸۸/۰	۸۱/۸	۳۷۹۵	۴۴۸۶	۸۲۸۱	۵۰۲۴	۵۰۹۵	۱۰۱۱۹	دهاقان.....
۷۳/۴	۸۶/۱	۷۹/۹	۱۲۲۸۳	۱۵۱۹۳	۲۷۴۷۶	۱۶۷۲۴	۱۷۶۴۶	۳۴۳۷۰	سمیرم.....
۷۷/۸	۸۴/۷	۸۱/۴	۴۶۴۵	۵۵۸۷	۱۰۲۳۲	۵۹۷۰	۶۵۹۵	۱۲۵۶۵	شاهین شهر ومیمه.....
۷۱/۵	۸۷/۲	۸۰/۳	۵۰۰۳	۷۹۰۶	۱۲۹۰۹	۷۰۰۲	۹۰۶۵	۱۶۰۶۷	شهرضا.....
۶۷/۰	۸۰/۷	۷۴/۰	۷۴۲۶	۹۵۰۲	۱۶۹۲۸	۱۱۰۹۱	۱۱۷۷۱	۲۲۸۶۲	فریدن.....
۶۲/۹	۸۰/۲	۷۱/۷	۴۵۸۷	۶۰۷۲	۱۰۶۵۹	۷۲۹۰	۷۵۷۳	۱۴۸۶۳	فریدونشهر.....
۸۳/۱	۹۰/۰	۸۶/۶	۲۹۸۴۳	۳۴۴۱۶	۶۴۲۵۹	۳۵۹۳۳	۳۸۲۵۴	۷۴۱۸۷	فالورجان.....
۷۸/۳	۸۷/۷	۸۳/۲	۱۲۸۴۸	۱۵۲۶۴	۲۸۱۱۲	۱۶۴۰۳	۱۷۳۹۵	۳۳۷۹۸	کاشان.....
۶۶/۳	۸۳/۱	۷۵/۱	۴۴۷۸	۶۱۱۸	۱۰۵۹۶	۶۷۵۷	۷۳۶۰	۱۴۱۱۷	گلپایگان.....
۸۲/۷	۹۲/۲	۸۷/۶	۹۹۶۲	۱۱۶۴۶	۲۱۶۰۸	۱۲۰۴۶	۱۲۶۲۹	۲۴۶۷۵	لنجان.....
۸۰/۸	۸۹/۰	۸۵/۰	۸۹۳۵	۱۰۴۹۵	۱۹۴۳۰	۱۱۰۵۶	۱۱۷۹۴	۲۲۸۵۰	مبارکه.....
۶۶/۵	۸۳/۸	۷۴/۹	۲۵۲۰	۳۰۳۸	۵۵۵۸	۳۷۹۱	۳۶۲۷	۷۴۱۸	نابین.....
۸۲/۳	۸۹/۸	۸۶/۲	۸۷۱۴	۱۰۰۸۹	۱۸۸۰۳	۱۰۵۸۵	۱۱۲۳۶	۲۱۸۲۱	نجف آباد.....
۷۷/۷	۸۸/۴	۸۳/۳	۳۵۳۳	۴۴۱۸	۷۹۵۱	۴۵۴۷	۴۹۹۷	۹۵۴۴	نطنز.....

(۱) اختلاف جمعیت و باسوادان کل استان با سرجمع نقاط شهری و روستایی، به علت منظور شدن جمعیت باسواد غیرساکن در جمعیت کل استان است.
ماخذ- مرکز آمار ایران- دفتر جمعیت، نیروی کار و سرشماری.

۱۷-۴- خانوارهای معمولی استان برحسب جنس سرپرست خانوار و تعداد افراد، تعداد افراد
 باسواد و بی‌سواد: آبان ۱۳۹۵

باسواد					جمع	جنس سرپرست خانوار و تعداد افراد در خانوار
۴ نفر و بیش‌تر	۳ نفر	۲ نفر	۱ نفر	ندارد		
۲۸۴۸۶۴	۴۲۲۴۶۸	۵۲۷۷۴۸	۱۵۱۵۶۴	۱۱۸۳۱۵	۱۶۰۵۳۰۵	مرد وزن
.	.	.	۶۵۰۰۵	۶۸۴۷۳	۱۳۳۶۴۶ ۱ نفر
.	.	۲۵۳۰۴۹	۵۶۷۱۵	۴۴۲۰۸	۳۵۴۰۶۶ ۲ نفر
.	۲۴۷۱۴۳	۲۱۲۰۱۳	۲۴۱۰۸	۳۱۹۵	۴۸۶۵۰۳ ۳ نفر
۲۴۲۶۶۱	۱۵۱۷۵۰	۵۶۲۸۳	۲۸۲۷	۱۳۲۱	۴۵۵۸۷۴ ۴ نفر
۱۰۶۰۷۲	۲۰۱۴۷	۴۸۲۰	۱۱۷۰	۵۵۵	۱۳۲۷۷۰ ۵ نفر
۲۵۱۱۲	۲۴۶۰	۱۰۱۷	۴۱۹	۲۷۵	۲۹۲۸۴ ۶ نفر
۶۹۷۲	۶۴۴	۳۴۵	۱۹۱	۱۳۳	۸۲۸۶ ۷ نفر
۲۵۵۸	۱۹۳	۱۲۳	۷۱	۷۶	۳۰۲۱ ۸ نفر
۹۱۳	۷۲	۵۵	۳۹	۳۴	۱۱۱۳ ۹ نفر
۵۷۶	۵۹	۴۳	۱۹	۴۵	۷۴۲ ۱۰ نفر و بیش‌تر...
۳۷۴۱۵۵	۳۹۸۵۰۰	۴۸۶۸۴۵	۹۳۰۱۶	۵۶۲۲۰	۱۴۰۸۹۹۷	مرد
.	.	.	۲۶۶۳۱	۹۳۷۸	۳۶۰۰۴ ۱ نفر
.	.	۲۲۲۷۲۷	۳۸۱۶۱	۴۱۶۹۲	۳۰۲۶۶۷ ۲ نفر
.	۲۲۷۶۲۰	۲۰۲۴۸۴	۲۲۷۵۱	۲۹۳۴	۴۵۵۸۲۸ ۳ نفر
۲۳۶۴۱۸	۱۴۷۷۷۵	۵۵۴۱۳	۳۶۳۵	۱۲۴۴	۴۴۴۵۱۷ ۴ نفر
۱۰۳۱۳۲	۱۹۷۷۳	۴۶۸۷	۱۱۲۴	۵۳۶	۱۲۹۲۵۸ ۵ نفر
۲۴۱۳۷	۲۳۸۴	۹۸۷	۴۰۶	۲۶۶	۲۸۱۸۱ ۶ نفر
۶۶۰۲	۶۲۹	۳۳۸	۱۸۵	۱۲۵	۷۸۸۰ ۷ نفر
۲۴۳۵	۱۹۰	۱۱۷	۶۸	۷۱	۲۸۸۱ ۸ نفر
۸۸۳	۷۱	۵۴	۳۷	۳۳	۱۰۷۸ ۹ نفر
۵۴۸	۵۸	۳۸	۱۸	۴۱	۷۰۳ ۱۰ نفر و بیش‌تر...
۱۰۷۰۹	۲۳۹۶۸	۴۰۹۰۳	۵۸۵۴۸	۶۲۰۹۵	۱۹۶۳۰۸	زن
.	.	.	۳۸۳۷۴	۵۹۱۹۵	۹۷۶۴۲ ۱ نفر
.	.	۳۰۳۲۲	۱۸۵۵۴	۲۵۱۶	۵۱۳۹۹ ۲ نفر
.	۱۹۵۲۳	۹۵۲۹	۱۳۵۷	۲۶۱	۳۰۶۷۵ ۳ نفر
۶۲۴۳	۳۹۷۵	۸۷۰	۱۹۲	۷۷	۱۱۳۵۷ ۴ نفر
۲۹۴۰	۳۷۴	۱۳۳	۴۶	۱۹	۳۵۱۲ ۵ نفر
۹۷۵	۷۶	۳۰	۱۳	۹	۱۱۰۳ ۶ نفر
۳۷۰	۱۵	۷	۶	۸	۴۰۶ ۷ نفر
۱۲۳	۳	۶	۳	۵	۱۴۰ ۸ نفر
۳۰	۱	۱	۲	۱	۳۵ ۹ نفر
۲۸	۱	۵	۱	۴	۳۹ ۱۰ نفر و بیش‌تر...



۴-۱۷- خانوارهای معمولی استان برحسب جنس سرپرست خانوار و تعداد افراد، تعداد افراد باسواد و بی‌سواد: آبان ۱۳۹۵ (دنباله)

اظهارنشده	بی‌سواد					جنس سرپرست خانوار و تعداد افراد در خانوار
	۴ نفر و بیش‌تر	۳ نفر	۲ نفر	۱ نفر	ندارد	
مرد و زن	۳۴۶	۳۰۳۹	۷۹۸۸	۹۷۷۴۸	۲۲۷۶۲۴	۱۲۶۸۵۶۰
۱ نفر	۱۶۸	.	.	.	۶۸۴۷۳	۶۵۰۰۵
۲ نفر	۹۴	.	.	۴۴۱۰۹	۵۳۹۰۷	۲۵۵۹۵۶
۳ نفر	۴۴	.	۲۱۵۸	۲۱۹۱۶	۴۲۲۰۹	۴۲۰۱۷۶
۴ نفر	۳۲	۴۰۲	۱۷۷۵	۱۴۹۹۳	۳۴۸۲۵	۴۰۳۸۴۷
۵ نفر	۶	۵۰۰	۱۵۳۱	۸۶۳۸	۱۸۲۳۷	۱۰۳۸۵۸
۶ نفر	۱	۶۰۲	۱۱۱۶	۴۶۵۷	۶۸۳۳	۱۶۰۷۵
۷ نفر	۱	۵۸۱	۷۱۲	۲۰۶۶	۲۱۲۱	۲۸۰۵
۸ نفر	.	۳۹۴	۴۱۴	۸۷۰	۷۱۱	۶۳۲
۹ نفر	.	۲۵۲	۱۷۴	۳۳۲	۲۰۶	۱۴۹
۱۰ نفر و بیش‌تر	.	۳۰۸	۱۰۸	۱۶۷	۱۰۲	۵۷
مرد	۲۶۱	۲۸۴۱	۷۴۴۶	۹۳۴۶۶	۱۳۸۴۳۳	۱۱۶۶۵۰۰
۱ نفر	۹۵	.	.	.	۹۲۷۸	۲۶۶۳۱
۲ نفر	۸۷	.	.	۴۱۶۴۲	۳۷۴۶۲	۲۲۳۴۷۶
۳ نفر	۳۹	.	۱۹۲۰	۲۱۰۵۲	۳۴۲۴۲	۳۹۸۵۷۵
۴ نفر	۳۲	۳۴۵	۱۶۳۷	۱۴۴۸۰	۳۱۳۰۳	۳۹۶۷۲۰
۵ نفر	۶	۴۶۱	۱۴۵۰	۸۳۹۸	۱۶۸۹۶	۱۰۲۰۴۷
۶ نفر	۱	۵۶۹	۱۰۶۷	۴۵۵۲	۶۳۶۳	۱۵۶۳۹
۷ نفر	۱	۵۵۷	۶۹۳	۲۰۰۸	۱۹۴۲	۲۶۷۹
۸ نفر	.	۳۷۶	۴۰۴	۸۴۵	۶۵۹	۵۹۷
۹ نفر	.	۲۴۱	۱۷۱	۳۲۸	۱۹۶	۱۴۲
۱۰ نفر و بیش‌تر	.	۲۹۲	۱۰۴	۱۶۱	۹۲	۵۴
زن	۸۵	۱۹۸	۵۴۲	۴۲۸۲	۸۹۱۹۱	۱۰۲۰۱۰
۱ نفر	۷۳	.	.	.	۵۹۱۹۵	۳۸۳۷۴
۲ نفر	۷	.	.	۲۴۶۷	۱۶۴۴۵	۳۳۴۸۰
۳ نفر	۵	.	۲۳۸	۸۶۴	۷۹۶۷	۲۱۶۰۱
۴ نفر	.	۵۷	۱۲۸	۵۱۳	۳۵۲۲	۷۱۲۷
۵ نفر	.	۳۹	۸۱	۲۴۰	۱۳۴۱	۱۸۱۱
۶ نفر	.	۳۳	۴۹	۱۰۵	۴۷۰	۴۴۶
۷ نفر	.	۲۴	۱۹	۵۸	۱۷۹	۱۲۶
۸ نفر	.	۱۸	۱۰	۲۵	۵۲	۳۵
۹ نفر	.	۱۱	۳	۴	۱۰	۷
۱۰ نفر و بیش‌تر	.	۱۶	۴	۶	۱۰	۳

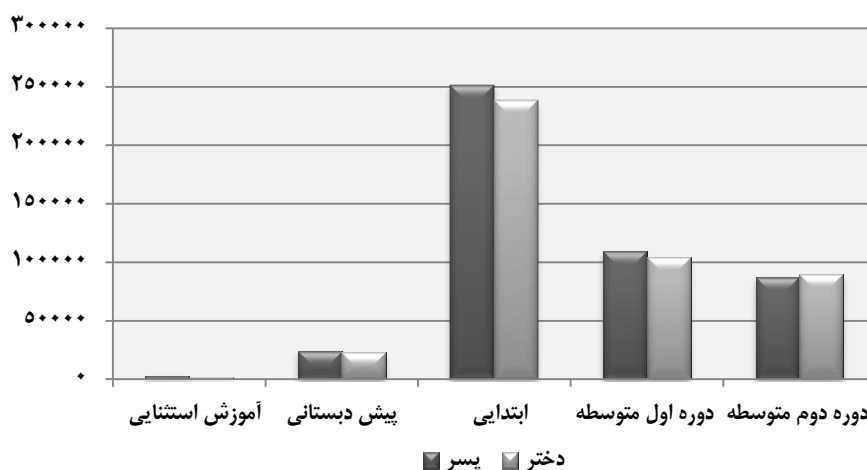
ماخذ- مرکز آمار ایران- دفتر جمعیت، نیروی کار و سرشماری.

۱۷-۵- دانش آموزان و کارکنان آموزشی دوره‌های تحصیلی

مدیریت و کیفیت بخشی	کارکنان آموزشی ^(۲)		دانش آموزان ^(۱)			سال و دوره تحصیلی
	معلم	دختر	پسر	جمع	جمع	
...	۱۳۸۰-۸۱
...	...	۴۴۷۰۰۹	۴۴۳۳۱۶	۸۹۰۳۲۵	۱۳۸۵-۸۶	
۱۴۵۲۸	۳۴۶۲۰	۳۹۱۲۶۰	۳۹۶۹۳۳	۷۸۸۱۸۳	۱۳۹۰-۹۱	
۱۴۰۸۳	۳۱۵۶۳	۴۱۸۴۶۵	۴۳۸۴۸۵	۸۵۶۹۵۰	۱۳۹۵-۹۶	
۱۳۷۳۱	۳۰۶۴۰	۴۲۸۸۷۳	۴۴۹۷۹۷	۸۷۸۶۷۰	۱۳۹۶-۹۷	
۱۳۲۸۲	۲۹۶۴۶	۴۴۷۹۶۱	۴۷۰۲۱۵	۹۱۸۱۷۶	۱۳۹۷-۹۸	
۱۲۷۰۴	۲۸۲۳۶	۴۵۴۰۲۳	۴۷۵۹۶۸	۹۲۹۹۹۱	۱۳۹۸-۹۹	
۱۲۸۶۱	۲۷۴۴۷	۴۶۱۱۰۶	۴۸۳۹۶۴	۹۴۵۰۷۰	۱۳۹۹-۱۴۰۰	
۳۰۳	۸۴۴	۱۹۳۱	۲۹۹۰	۴۹۲۱	آموزش استثنایی	
×	×	۲۲۷۸۷	۲۴۰۵۸	۴۶۸۴۵	پیش دبستانی	
۵۱۳۹	۱۰۵۴۹	۲۳۸۱۸۴	۲۵۱۵۹۹	۴۸۹۷۸۳	ابتدایی	
۳۴۷۳	۶۷۳۳	۱۰۴۱۳۴	۱۰۹۰۸۶	۲۱۳۲۲۰	دوره اول متوسطه	
۳۹۴۶	۹۳۲۱	۸۹۷۲۱	۸۷۰۷۶	۱۷۶۷۹۷	دوره دوم متوسطه	
×	×	۲۹۱	۸۲۶	۱۱۱۷	بزرگسال (دوره اول متوسطه)	
×	×	۴۰۵۸	۸۳۳۹	۱۲۳۸۷	بزرگسال (دوره دوم متوسطه)	

(۱) دانش آموزان آموزشگاه‌های دولتی و غیردولتی را نیز شامل می‌شود.
 (۲) از سال ۱۳۹۴ بر اساس طرح طبقه‌بندی مشاغل کارکنان آموزشی شامل گروه معلم، گروه مدیریت و گروه کیفیت بخشی است.
 ماخذ- اداره کل آموزش و پرورش استان اصفهان.

۱۷-۲- تعداد دانش آموزان به تفکیک دوره تحصیلی و جنس: سال تحصیلی ۱۳۹۹-۱۴۰۰



مینا: جدول ۱۷-۵

۶-۱۷- دانش آموزان و کارکنان آموزشی اداره کل آموزش و پرورش

کارکنان آموزشی		دانش آموزان ^(۱)			سال تحصیلی و شهرستان
مدیریت و کیفیت بخشی	معلم	دختر	پسر	جمع	
...	۱۳۸۰-۸۱
...	...	۴۳۶۳۴۹	۴۳۰۳۸۶	۸۶۶۷۳۵	۱۳۸۵-۸۶
۱۴۵۲۸	۳۴۶۲۰	۳۸۶۸۹۲	۳۹۲۱۴۴	۷۷۹۰۳۶	۱۳۹۰-۹۱
۱۴۰۸۳	۳۱۵۶۳	۴۱۱۰۱۴	۴۲۵۰۶۸	۸۳۶۰۸۲	۱۳۹۵-۹۶
۱۳۷۳۱	۳۰۶۴۰	۴۲۱۳۴۳	۴۳۵۹۶۱	۸۵۷۳۰۴	۱۳۹۶-۹۷
۱۳۲۸۲	۲۹۶۴۶	۴۴۱۷۸۷	۴۵۹۵۲۳	۹۰۱۳۱۰	۱۳۹۷-۹۸
۱۲۷۰۴	۲۸۲۳۶	۴۴۸۸۸۴	۴۶۶۹۳۲	۹۱۵۸۱۶	۱۳۹۸-۹۹
۱۲۸۱۶۱	۲۷۴۴۷	۴۵۶۷۵۷	۴۷۴۸۰۹	۹۳۱۵۶۶	۱۳۹۹-۱۴۰۰
۳۴۴	۷۴۱	۱۰۶۲۴	۱۰۷۴۹	۲۱۳۷۳	آران و بیدگل
۱۴۸	۳۹۷	۳۴۰۹	۳۵۷۵	۶۹۸۴	اردستان
۴۸۷۹	۹۶۶۴	۱۸۸۴۴۴	۱۹۶۵۳۲	۳۸۴۹۷۶	اصفهان
۳۶۰	۷۳۴	۱۲۳۵۳	۱۲۵۸۳	۲۴۹۳۶	برخوار
۶۹	۲۰۰	۱۷۳۴	۱۸۴۷	۳۵۷۱	بویین و میاندشت
۱۹۷	۴۶۲	۶۷۴۴	۷۰۷۰	۱۳۸۱۴	تیران و کرون
۱۰۳	۲۴۹	۳۱۱۳	۳۱۵۴	۶۲۶۷	چادگان
۸۴۴	۱۶۹۷	۳۰۱۵۷	۳۰۳۷۹	۶۰۵۳۶	خمینی شهر
۹۸	۲۳۸	۲۰۶۵	۲۲۷۵	۴۳۴۰	خوانسار
۵۴	۲۰۲	۱۷۱۱	۱۹۱۸	۳۶۲۹	خور و بیابانک
۸۶	۲۸۲	۲۹۰۹	۳۲۱۸	۶۱۲۷	دهقان
۲۲۴	۶۴۰	۵۱۸۶	۵۳۷۵	۱۰۵۶۱	سمیرم
۵۰۸	۱۲۵۹	۲۱۷۳۲	۲۲۴۵۴	۴۴۱۸۶	شاهین شهر و میمه
۴۵۹	۹۴۸	۱۴۷۶۶	۱۵۳۱۲	۳۰۰۷۸	شهرضا
۱۶۲	۳۹۳	۴۶۰۰	۵۰۰۱	۹۶۰۱	فریدن
۱۲۰	۳۵۴	۳۱۸۱	۳۳۹۰	۶۵۷۱	فریدونشهر
۶۵۴	۱۴۸۷	۲۲۶۸۶	۲۲۹۹۶	۴۵۶۸۲	فلاورجان
۸۹۹	۱۸۵۹	۳۳۹۱۸	۳۵۳۵۷	۶۹۲۷۵	کاشان
۲۱۸	۵۴۷	۷۵۴۶	۸۰۷۷	۱۵۶۲۳	گلپایگان
۷۳۳	۱۴۹۰	۲۶۳۳۹	۲۷۵۶۹	۵۲۹۰۸	لنجان
۴۰۷	۸۰۹	۱۳۱۵۷	۱۳۶۷۲	۲۶۸۲۹	مبارکه
۹۸	۲۶۱	۲۹۹۱	۳۱۸۲	۶۱۷۳	نابین
۱۰۵۷	۲۱۳۲	۳۳۵۶۷	۳۵۰۹۴	۶۸۶۶۱	نجف آباد
۱۴۰	۴۰۲	۳۸۳۵	۴۰۳۰	۷۸۶۵	نطنز

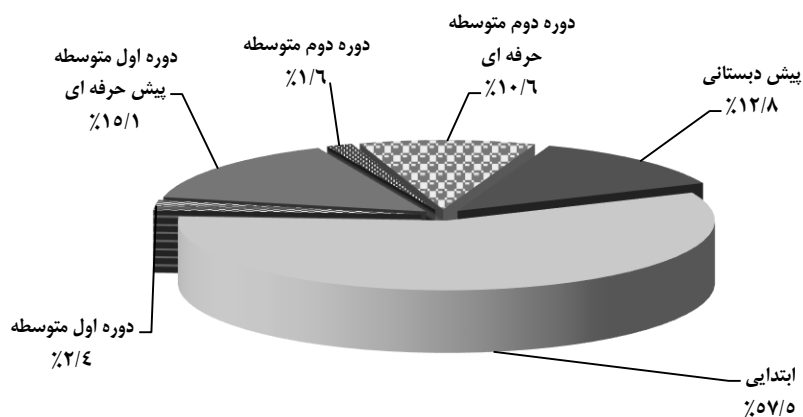
(۱) آمار دانش آموزان بزرگسال را شامل نمی‌شود.
 ماخذ- اداره کل آموزش و پرورش استان اصفهان.

۱۷-۷- دانش آموزان آموزش استثنایی برحسب دوره‌های تحصیلی

دانش آموز			سال و دوره تحصیلی
دختر	پسر	جمع	
... ۱۳۸۰-۸۱
...	...	۵۲۴۵ ۱۳۸۵-۸۶
...	...	۵۵۹۷ ۱۳۹۰-۹۱
۱۸۵۶	۲۹۶۲	۴۸۱۸ ۱۳۹۵-۹۶
۱۸۹۰	۲۹۲۶	۴۸۱۶ ۱۳۹۶-۹۷
۲۰۰۲	۳۰۶۰	۵۰۶۲ ۱۳۹۷-۹۸
۱۹۸۱	۳۰۷۰	۵۰۵۱ ۱۳۹۸-۹۹
۱۹۳۱	۲۹۹۰	۴۹۲۱ ۱۳۹۹-۱۴۰۰
۲۳۵	۳۹۸	۶۳۳ پیش دبستانی
۱۰۷۷	۱۷۵۳	۲۸۳۰ ابتدایی
۴۸	۷۰	۱۱۸ دوره اول متوسطه
۲۸۵	۴۵۷	۷۴۲ دوره اول متوسطه پیش حرفه‌ای
۳۴	۴۳	۷۷ دوره دوم متوسطه
۲۵۲	۲۶۹	۵۲۱ دوره دوم متوسطه حرفه‌ای

ماخذ- اداره کل آموزش و پرورش استان اصفهان.

۱۷-۳- توزیع دانش آموزان آموزش استثنایی بر حسب دوره‌های تحصیلی ۱۳۹۹-۱۴۰۰



مبنا: جدول ۱۷-۷

۸-۱۷- دانش آموزان، کارکنان و امکانات آموزشی دوره آموزش استثنایی

کلاس	آموزشگاه	کارکنان آموزشی		دانش آموز			سال تحصیلی و شهرستان
		مدیریت و کیفیت بخشی	معلم	دختر	پسر	جمع	
۸۲۷	۱۰۱	۲۵۰۷	۳۶۲۳	۶۱۳۰ ۱۳۸۰-۸۱
۸۴۷	۱۱۹	۲۰۹۰	۳۱۵۵	۵۲۴۵ ۱۳۸۵-۸۶
۸۳۴	۱۱۵	۲۸۶	۱۰۵۵	۲۳۱۱	۳۲۸۶	۵۵۹۷ ۱۳۹۰-۹۱
۸۱۴	۱۱۳	۳۲۳	۱۰۱۱	۱۸۵۶	۲۹۶۲	۴۸۱۸ ۱۳۹۵-۹۶
۷۹۳	۱۱۵	۳۴۳	۹۶۵	۱۸۹۰	۲۹۲۶	۴۸۱۶ ۱۳۹۶-۹۷
۸۳۵	۱۱۱	۲۷۳	۸۶۳	۲۰۰۲	۳۰۶۰	۵۰۶۲ ۱۳۹۷-۹۸
۸۶۶	۱۱۲	۲۶۸	۸۲۹	۱۹۸۱	۳۰۷۰	۵۰۵۱ ۱۳۹۸-۹۹
۱۵۷	۱۱۵	۳۰۳	۸۴۴	۱۹۳۱	۲۹۹۰	۴۹۲۱ ۱۳۹۹-۱۴۰۰
۱۹	۱	۴	۲۳	۳۵	۶۷	۱۰۲ آران و بیدگل
۱۲	۲	۵	۱۳	۱۱	۴۶	۵۷ اردستان
۳۶۳	۴۸	۱۴۴	۳۷۰	۸۰۹	۱۳۰۰	۲۱۰۹ اصفهان
۸	۱	۳	۱۲	۲۶	۲۷	۵۳ برخوار
۷	۱	۲	۲	۱۲	۱۶	۲۸ بوئین و میاندشت
۲۰	۳	۵	۱۶	۴۰	۶۹	۱۰۹ تیران و کرون
۴	۱	۰	۳	۸	۱۰	۱۸ چادگان
۶۶	۸	۲۳	۵۶	۱۴۲	۲۵۷	۳۹۹ خمینی شهر
۴	۱	۲	۱	۱۴	۱۷	۳۱ خوانسار
۵	۱	۱	۵	۷	۱۴	۲۱ خور و بیابانک
۸	۱	۳	۵	۱۸	۲۰	۳۸ دهاقان
۱۰	۳	۳	۱۴	۱۳	۲۶	۳۹ سمیرم
۳۷	۵	۱۲	۳۲	۹۵	۱۳۶	۲۳۱ شاهین شهر و میمه
۲۳	۴	۹	۲۲	۶۱	۷۶	۱۳۷ شهرضا
۸	۱	۳	۸	۲۰	۳۲	۵۲ فریدن
۷	۱	۲	۵	۱۵	۱۶	۳۱ فریدونشهر
۳۱	۵	۱۵	۳۵	۹۶	۸۸	۱۸۴ فلاورجان
۶۱	۶	۱۷	۶۱	۱۳۲	۲۳۷	۳۶۹ کاشان
۹	۱	۲	۴	۲۱	۴۳	۶۴ گلپایگان
۴۶	۷	۱۶	۴۴	۱۲۷	۱۶۷	۲۹۴ لنجان
۲۱	۲	۶	۲۱	۴۲	۶۷	۱۰۹ مبارکه
۷	۱	۲	۴	۱۷	۱۹	۳۶ نایین
۶۸	۹	۱۹	۷۳	۱۵۲	۲۰۷	۳۵۹ نجف آباد
۱۳	۲	۵	۱۵	۱۸	۳۳	۵۱ نطنز

ماخذ- اداره کل آموزش و پرورش استان اصفهان.

۱۷-۹- دانش آموزان و امکانات آموزشی دوره پیش دبستانی

کلاس	آموزشگاه	دانش آموز			سال تحصیلی و شهرستان
		دختر	پسر	جمع	
۱۵۹۴	۱۱۴	۱۷۸۶۹	۱۶۶۸۲	۳۴۵۵۱ ۱۳۸۰-۸۱
۱۸۸۲	۱۲۷۰	۱۹۶۵۰	۱۸۲۳۱	۳۷۸۸۱ ۱۳۸۵-۸۶
۲۰۵۵	۱۲۴۱	۲۰۹۸۷	۱۸۴۸۵	۳۹۴۷۲ ۱۳۹۰-۹۱
۳۰۴۵	۱۴۱۵	۲۵۷۰۴	۲۷۰۴۵	۵۲۷۴۹ ۱۳۹۵-۹۶
۳۳۱۱	۱۴۷۵	۲۷۲۰۵	۲۸۵۵۳	۵۵۷۵۸ ۱۳۹۶-۹۷
۳۳۳۳	۱۴۷۹	۲۸۲۲۶	۲۹۷۶۰	۵۷۹۸۶ ۱۳۹۷-۹۸
۳۲۰۷	۱۲۸۵	۲۴۸۲۶	۲۶۰۹۲	۵۰۹۱۸ ۱۳۹۸-۹۹
۱۶۱۵	۱۳۳۰	۲۲۷۸۷	۲۴۰۵۸	۴۶۸۴۵ ۱۳۹۹-۱۴۰۰
۱۷	۲۰	۸۸۳	۹۰۵	۱۷۸۸ آران و بیدگل
۲۹	۲۸	۲۸۱	۲۴۸	۵۲۹ اردستان
۶۹۵	۴۶۱	۷۵۲۸	۷۹۳۸	۱۵۴۶۶ اصفهان
۵۷	۳۸	۴۱۴	۴۳۹	۸۵۳ برخوار
۹	۶	۱۱۲	۱۴۱	۲۵۳ بوبین و میاندشت
۲۷	۳۶	۳۹۴	۴۲۶	۸۲۰ تیران و کرون
۱۸	۱۰	۱۷۵	۱۶۸	۳۴۳ چادگان
۷۱	۸۶	۱۴۶۹	۱۴۴۲	۲۹۱۱ خمینی شهر
۳	۱۰	۳۸	۴۱	۷۹ خوانسار
۷	۹	۱۲۶	۱۲۶	۲۵۲ خور و بیابانک
۳۲	۲۱	۲۲۲	۲۷۵	۴۹۷ دهاقان
۳۹	۵۸	۲۷۴	۲۶۷	۵۴۱ سمیرم
۴۷	۵۸	۱۵۰۹	۱۵۴۱	۳۰۵۰ شاهین شهر و میمه
۷۵	۴۵	۸۲۳	۸۸۱	۱۷۰۴ شهرضا
۴۶	۳۴	۲۵۱	۲۹۸	۵۴۹ فریدن
۴	۱۳	۱۵۴	۱۸۸	۳۴۲ فریدونشهر
۶۲	۵۰	۸۷۹	۹۵۰	۱۸۲۹ فلاورجان
۵۰	۴۰	۲۸۷۵	۳۰۰۰	۵۸۷۵ کاشان
۴۰	۳۳	۲۹۳	۳۵۶	۶۴۹ گلپایگان
۵۹	۷۹	۱۲۰۶	۱۳۴۵	۲۴۵۱ لنجان
۴۲	۳۱	۴۹۳	۵۱۶	۱۰۰۹ مبارکه
۱۹	۱۰	۱۴۹	۱۴۸	۲۹۷ نایین
۱۴۷	۱۲۳	۲۰۰۴	۲۲۳۵	۴۲۳۹ نجف آباد
۲۰	۲۱	۲۳۵	۲۸۴	۵۱۹ نطنز

ماخذ- اداره کل آموزش و پرورش استان اصفهان.

۱۰-۱۷- دانش آموزان، کارکنان و امکانات آموزشی دوره ابتدایی

کلاس	آموزشگاه	کارکنان آموزشی		دانش آموزان			سال تحصیلی و شهرستان
		مدیریت و کیفیت بخشی	معلم	دختر	پسر	جمع	
۱۶۰۶۸	۲۹۹۱	۱۹۷۵۹۰	۲۳۴۲۹۰	۴۳۱۸۸۰ ۱۳۸۰-۸۱
۱۴۱۹۱	۲۶۹۱	۱۵۸۱۷۷۹	۱۶۷۳۳۹	۳۲۶۱۱۸ ۱۳۸۵-۸۶
۱۴۱۴۹	۲۴۰۲	۴۵۵۷	۱۲۲۴۱	۱۶۰۶۶۱	۱۶۹۰۷۵	۳۲۹۷۳۶ ۱۳۹۰-۹۱
۱۸۰۸۳	۲۷۴۴	۵۸۰۴	۱۳۲۷۲	۲۱۴۶۹۳	۲۲۸۳۸۴	۴۴۳۰۷۷ ۱۳۹۵-۹۶
۱۸۹۰۴	۲۸۳۰	۵۵۹۸	۱۲۸۴۰	۲۲۱۳۸۳	۲۳۵۰۶۸	۴۵۶۴۵۱ ۱۳۹۶-۹۷
۱۹۳۷۱	۲۹۰۶	۵۲۸۵	۱۲۰۴۷	۲۲۷۲۱۰	۲۴۰۴۱۴	۴۶۷۶۲۴ ۱۳۹۷-۹۸
۱۹۷۸۵	۲۹۳۶	۴۹۹۶	۱۱۱۰۹	۲۳۲۶۳۶	۲۴۶۳۷۰	۴۷۹۰۰۶ ۱۳۹۸-۹۹
۲۰۰۵۴	۲۹۵۰	۵۱۳۹	۱۰۵۴۹	۲۳۸۱۸۴	۲۵۱۵۹۹	۴۸۹۷۸۳ ۱۳۹۹-۱۴۰۰
۴۸۶	۶۸	۱۵۰	۲۸۹	۵۶۲۶	۵۷۳۳	۱۱۳۵۹ آران و بیدگل
۲۰۹	۶۴	۵۴	۱۶۶	۱۶۹۴	۱۸۰۶	۳۵۰۰ اردستان
۷۷۹۲	۱۰۰۶	۱۸۴۷	۳۴۷۷	۹۷۳۶۰	۱۰۳۴۲۶	۲۰۰۷۸۶ اصفهان
۵۶۴	۷۹	۱۶۲	۲۹۰	۶۹۰۰	۷۲۴۰	۱۴۱۴۰ برخوار
۱۱۴	۴۰	۲۱	۸۴	۸۳۴	۹۲۲	۱۷۵۶ بوبین و میاندشت
۳۷۱	۶۷	۷۹	۱۹۰	۳۶۴۱	۳۸۵۶	۷۴۹۷ تیران و کرون
۱۸۳	۶۰	۴۳	۱۰۰	۱۶۵۷	۱۷۲۵	۳۳۸۲ چادگان
۱۲۰۳	۱۴۲	۳۴۱	۶۵۳	۱۵۹۶۷	۱۶۵۴۱	۳۲۵۰۸ خمینی شهر
۱۱۵	۲۲	۳۵	۸۴	۱۰۸۴	۱۲۱۶	۲۳۰۰ خوانسار
۹۸	۲۲	۲۳	۷۷	۹۲۵	۱۰۰۴	۱۹۲۹ خور و بیابانک
۱۶۰	۳۳	۳۱	۹۹	۱۴۵۴	۱۶۱۵	۳۰۶۹ دهاقان
۳۳۲	۹۵	۶۸	۲۷۶	۲۵۷۵	۲۷۶۱	۵۳۳۶ سمیرم
۸۶۶	۱۱۶	۲۳۵	۵۳۸	۱۱۰۱۰	۱۱۷۳۸	۲۲۷۴۸ شاهین شهر و میمه
۶۵۹	۱۰۷	۱۹۷	۳۷۵	۷۵۴۳	۷۸۳۸	۱۵۳۸۱ شهرضا
۲۳۷	۴۶	۶۵	۱۵۶	۲۴۳۵	۲۶۱۵	۵۰۵۰ فریدن
۲۶۳	۸۳	۴۷	۱۵۵	۱۷۳۵	۱۹۰۳	۳۶۳۸ فریدونشهر
۱۰۳۹	۱۳۹	۲۹۹	۶۴۲	۱۲۱۶۹	۱۲۵۵۴	۲۴۷۲۳ فلاورجان
۱۴۰۷	۱۹۶	۳۸۳	۶۴۲	۱۷۹۷۲	۱۸۸۱۲	۳۶۷۸۴ کاشان
۳۷۴	۶۶	۸۶	۲۳۳	۳۹۱۲	۴۲۲۸	۸۱۴۰ گلپایگان
۱۱۲۶	۱۵۶	۲۷۳	۵۵۲	۱۳۴۹۴	۱۴۲۹۹	۲۷۷۹۳ لنجان
۶۶۰	۱۰۰	۱۸۰	۳۲۱	۶۹۴۶	۷۴۱۶	۱۴۳۶۲ مبارکه
۱۴۲	۳۴	۴۱	۱۱۰	۱۵۸۴	۱۶۸۸	۳۲۷۲ نایین
۱۴۴۸	۱۶۳	۴۱۸	۸۶۶	۱۷۶۸۸	۱۸۵۹۱	۳۶۲۷۹ نجف آباد
۲۰۶	۴۶	۶۱	۱۷۴	۱۹۷۹	۲۰۷۲	۴۰۵۱ نطنز

مآخذ- اداره کل آموزش و پرورش استان اصفهان.

۱۷-۱۱- دانش آموزان، کارکنان و امکانات آموزشی دوره اول متوسطه

کلاس	آموزشگاه	کارکنان آموزشی		دانش آموزان			سال تحصیلی و شهرستان
		مدیریت و کیفیت بخشی	معلم	دختر	پسر	جمع	
۱۰۸۰۷	۱۷۸۳	۱۵۳۰۰۸	۱۷۱۷۵۸	۳۲۴۷۶۶ ۱۳۸۰-۸۱
۹۱۰۴	۱۷۴۲	۱۰۸۱۳۵	۱۱۵۹۷۸	۲۲۴۱۱۳ ۱۳۸۵-۸۶
۷۶۶۷	۱۳۷۷	۳۸۵۸	۹۳۲۹	۹۵۴۲۳	۱۰۱۰۷۹	۱۹۶۵۰۲ ۱۳۹۰-۹۱
۷۴۴۶	۱۲۶۹	۳۶۷۵	۷۸۱۸	۹۲۶۵۲	۹۷۰۵۱	۱۸۹۷۰۳ ۱۳۹۵-۹۶
۷۵۱۰	۱۲۹۳	۳۶۹۸	۷۷۴۵	۹۴۴۱۷	۹۹۰۷۸	۱۹۳۴۹۵ ۱۳۹۶-۹۷
۷۷۲۵	۱۳۴۵	۳۳۹۴	۷۵۹۴	۹۷۴۸۹	۱۰۱۹۷۳	۱۹۹۴۶۲ ۱۳۹۷-۹۸
۷۹۱۸	۱۳۵۶	۳۴۹۴	۶۹۰۱	۱۰۱۲۰۵	۱۰۶۱۰۱	۲۰۷۳۰۶ ۱۳۹۸-۹۹
۱۰۶۲	۱۳۵۵	۳۴۷۳	۶۷۳۳	۱۰۴۱۳۴	۱۰۹۰۸۶	۲۱۳۲۲۰	... ۱۳۹۹-۱۴۰۰
۱۸۵	۳۵	۹۹	۱۹۸	۲۲۴۲	۲۴۲۲	۴۶۶۴ آران و بیدگل
۸۰	۲۲	۳۳	۹۲	۷۴۸	۷۴۴	۱۴۹۲ اردستان
۳۰۸۵	۴۲۲	۱۲۵۹	۲۱۹۹	۴۳۵۰۵	۴۵۶۱۸	۸۹۱۲۳ اصفهان
۲۱۴	۳۶	۱۰۶	۱۹۶	۲۷۸۳	۲۹۹۱	۵۷۷۴ برخوار
۵۰	۱۳	۲۲	۴۹	۴۱۹	۴۲۹	۸۴۸ بوبین و میاندشت
۱۲۵	۲۶	۵۵	۱۱۳	۱۵۰۱	۱۵۸۷	۳۰۸۸ تیران و کرون
۷۴	۱۸	۲۵	۶۹	۷۵۴	۷۳۸	۱۴۹۲ چادگان
۴۸۱	۷۴	۲۵۳	۴۲۱	۶۹۹۷	۷۰۹۴	۱۴۰۹۱ خمینی شهر
۵۰	۱۴	۲۰	۶۰	۴۸۴	۵۴۶	۱۰۳۰ خوانسار
۴۸	۱۴	۹	۵۴	۳۵۴	۴۰۷	۷۶۱ خور و بیابانک
۸۰	۲۳	۲۸	۹۳	۶۶۱	۷۳۹	۱۴۰۰ دهاقان
۱۵۹	۴۱	۶۰	۱۸۶	۱۲۷۶	۱۲۶۹	۲۵۴۵ سمیرم
۳۷۴	۶۱	۱۲۱	۲۶۷	۴۸۵۹	۴۸۲۵	۹۶۸۴ شاهین شهر و میمه
۲۹۰	۵۳	۱۱۸	۲۴۰	۳۴۲۹	۳۶۴۶	۷۰۷۵ شهرضا
۱۰۷	۲۹	۳۵	۱۲۷	۱۰۹۷	۱۱۴۲	۲۲۳۹ فریدن
۱۰۰	۲۹	۴۱	۱۱۸	۷۹۳	۷۵۰	۱۵۴۳ فریدونشهر
۴۲۹	۸۷	۱۷۳	۳۶۳	۵۴۱۶	۵۶۴۶	۱۱۰۶۲ فلاورجان
۵۵۲	۹۲	۲۳۷	۵۲۱	۶۹۳۶	۷۴۳۵	۱۴۳۷۱ کاشان
۱۳۹	۲۵	۵۷	۱۳۷	۱۷۲۵	۱۸۷۰	۳۵۹۵ گلبایگان
۴۷۴	۷۷	۱۹۸	۳۶۶	۶۱۳۵	۶۵۰۴	۱۲۶۳۹ لنجان
۲۵۴	۵۱	۹۶	۲۰۷	۳۰۷۲	۳۱۶۵	۶۳۳۷ مبارکه
۷۱	۱۵	۲۳	۷۳	۵۸۹	۷۰۰	۱۲۸۹ ناین
۵۶۰	۸۰	۲۷۲	۴۹۳	۷۵۲۰	۷۹۳۹	۱۵۴۵۹ نجف آباد
۸۱	۱۸	۳۳	۹۱	۸۳۹	۸۸۰	۱۷۱۹ نطنز

ماخذ- اداره کل آموزش و پرورش استان اصفهان.

۱۲-۱۷- دانش آموزان، کارکنان و امکانات آموزشی دوره دوم متوسطه

کلاس	آموزشگاه	کارکنان آموزشی		دانش آموزان			سال تحصیلی و شهرستان
		مدیریت و کیفیت بخشی	معلم	دختر	پسر	جمع	
۱۱۴۸۴	۱۳۱۷	۱۶۵۸۴۶	۱۴۸۱۰۹	۳۱۳۹۵۵ ۱۳۸۰-۸۱
۱۰۱۲۵	۱۲۳۷	۱۲۳۸۱۲	۱۱۳۱۱۵	۲۳۶۹۲۷ ۱۳۸۵-۸۶
۸۱۱۶	۱۱۸۰	۵۸۲۷	۱۱۹۹۵	۸۸۸۴۹	۸۹۳۴۶	۱۷۸۱۹۵ ۱۳۹۰-۹۱
۷۱۰۸	۱۰۸۹	۴۲۸۱	۹۴۶۲	۷۶۱۰۹	۶۹۶۲۶	۱۴۵۷۳۵ ۱۳۹۵-۹۶
۷۴۶۸	۱۱۰۳	۴۰۹۲	۹۰۹۰	۷۶۴۴۸	۷۰۳۳۶	۱۴۶۷۸۴ ۱۳۹۶-۹۷
۸۶۶۳	۱۰۸۷	۴۳۳۰	۹۱۴۲	۸۶۸۶۰	۸۴۳۱۶	۱۷۱۱۷۶ ۱۳۹۷-۹۸
۸۸۴۷	۱۰۸۶	۳۹۴۶	۹۳۹۷	۸۸۲۳۶	۸۵۲۹۹	۱۷۳۵۳۵ ۱۳۹۸-۹۹
۸۸۳۱	۱۰۷۱	۳۹۴۶	۹۳۳۱	۸۹۷۳۱	۸۷۰۷۶	۱۷۲۷۹۷	... ۱۳۹۹-۱۴۰۰
۱۸۶	۳۰	۹۱	۲۳۱	۱۸۳۸	۱۶۲۲	۳۴۶۰ آران و بیدگل
۱۰۷	۲۰	۵۶	۱۲۶	۶۷۵	۷۳۱	۱۴۰۶ اردستان
۳۶۳۰	۳۸۱	۱۵۲۹	۳۶۱۸	۳۹۲۴۲	۳۸۲۵۰	۷۷۴۹۲ اصفهان
۱۹۷	۲۶	۸۹	۲۳۶	۲۲۳۰	۱۸۸۶	۴۱۱۶ برخوار
۵۹	۹	۲۴	۶۵	۳۴۷	۳۳۹	۶۸۶ بوئین و میاندشت
۱۳۶	۲۰	۵۸	۱۴۳	۱۱۶۸	۱۱۳۲	۲۳۰۰ تیران و کرون
۶۵	۱۰	۳۵	۷۷	۵۱۹	۵۱۳	۱۰۳۲ چادگان
۵۱۵	۵۴	۲۲۷	۵۶۷	۵۵۸۲	۵۰۴۵	۱۰۶۲۷ خمینی شهر
۶۹	۱۰	۴۱	۹۳	۴۴۵	۴۵۵	۹۰۰ خوانسار
۶۷	۱۳	۲۱	۶۶	۲۹۹	۳۶۷	۶۶۶ خور و بیابانک
۷۹	۱۸	۲۴	۸۵	۵۵۴	۵۶۹	۱۱۲۳ دهاقان
۱۴۸	۳۰	۹۳	۱۶۴	۱۰۴۸	۱۰۵۲	۲۱۰۰ سمیرم
۴۵۴	۵۳	۱۴۰	۴۲۲	۴۲۵۹	۴۲۱۴	۸۴۷۳	.. شاهین شهر و میمه
۲۹۰	۳۷	۱۳۵	۳۱۱	۲۹۱۰	۲۸۷۱	۵۷۸۱ شهرضا
۹۸	۱۴	۵۹	۱۰۲	۷۹۷	۹۱۴	۱۷۱۱ فریدن
۶۳	۱۴	۳۰	۷۶	۴۸۴	۵۳۳	۱۰۱۷ فریدونشهر
۳۹۸	۵۱	۱۶۷	۴۴۷	۴۱۲۶	۳۷۵۸	۷۸۸۴ فلاورجان
۵۶۸	۷۱	۲۶۲	۶۳۵	۶۰۰۳	۵۸۷۳	۱۱۸۷۶ کاشان
۱۶۸	۲۳	۷۳	۱۷۳	۱۵۹۵	۱۵۸۰	۳۱۷۵ گلپایگان
۵۱۹	۶۳	۲۴۶	۵۲۸	۵۳۷۷	۵۳۵۴	۱۰۷۳۱ لنجان
۲۶۵	۳۴	۱۲۵	۲۶۰	۲۶۰۴	۲۵۰۸	۵۱۱۲ مبارکه
۶۲	۷	۳۲	۷۴	۶۵۲	۶۲۷	۱۲۷۹ نایین
۵۹۲	۶۷	۳۴۸	۷۰۰	۶۲۰۳	۶۱۲۲	۱۲۳۲۵ نجف آباد
۹۶	۱۶	۴۱	۱۲۲	۷۶۴	۷۶۱	۱۵۲۵ نطنز

ماخذ- اداره کل آموزش و پرورش استان اصفهان.

۱۳-۱۷- دانش‌آموزان دوره دوم متوسطه برحسب پایه و شاخه تحصیلی و شهرستان: سال تحصیلی ۱۳۹۹-۱۴۰۰

کل						شهرستان
کار و دانش		فنی و حرفه‌ای		متوسطه نظری		
دختر	پسر	دختر	پسر	دختر	پسر	
۱۶۳۷۲	۲۱۰۳۹	۱۳۳۲۳	۲۰۱۱۶	۶۰۰۲۶	۴۵۹۲۱	کل استان.....
۳۰۲	۴۳۷	۱۵۵	۲۸۰	۱۳۸۱	۹۰۵	آران و بیدگل.....
۱۰۷	۱۶۰	۶۷	۱۷۵	۵۰۱	۳۹۶	اردستان.....
۶۴۹۷	۷۸۵۹	۶۳۱۸	۸۸۷۴	۲۶۴۲۷	۲۱۵۱۷	اصفهان.....
۵۰۲	۵۵۱	۲۷۱	۳۴۷	۱۴۵۷	۹۸۸	برخوار.....
۸۷	۸۳	۰	۲۸	۲۶۰	۲۲۸	بویین و میاندشت.....
۳۴۸	۴۶۷	۲۱۷	۲۲۲	۶۰۳	۴۴۳	تبران و کرون.....
۱۸۳	۱۶۵	۰	۱۳۹	۳۳۶	۲۰۹	چادگان.....
۱۴۳۳	۱۸۸۲	۷۸۳	۸۳۱	۳۳۶۶	۲۳۳۲	خمینی‌شهر.....
۱۰۱	۱۱۰	۱۰۲	۱۵۶	۲۴۲	۱۸۹	خوانسار.....
۱۰۹	۱۷۲	۰	۰	۱۹۰	۱۹۵	خور و بیابانک.....
۱۵۵	۲۱۴	۵۳	۱۳۳	۳۴۶	۲۲۲	دهاقان.....
۱۹۴	۳۰۴	۷۰	۱۹۶	۷۸۴	۵۵۲	سمیرم.....
۸۳۵	۱۳۰۶	۶۱۱	۹۴۱	۲۸۱۳	۱۹۶۷	شاهین‌شهر و میمه.....
۴۳۹	۴۳۹	۴۸۲	۸۷۸	۱۹۸۹	۱۵۵۴	شهرضا.....
۸۹	۱۹۷	۲۲۳	۳۲۴	۴۸۵	۳۹۳	فریدن.....
۵۵	۸۲	۴۸	۹۵	۳۸۱	۳۵۶	فریدونشهر.....
۱۰۴۶	۱۳۷۹	۵۹۳	۶۷۰	۲۴۸۷	۱۷۰۹	فلاورجان.....
۶۹۸	۱۱۲۹	۹۴۷	۱۰۸۷	۴۳۵۸	۳۶۵۷	کاشان.....
۲۹۲	۳۹۱	۲۵۹	۳۳۱	۱۰۴۴	۸۵۸	گلیایگان.....
۹۴۷	۱۳۵۱	۶۳۴	۱۳۷۹	۳۷۹۶	۲۶۲۴	لنجان.....
۳۳۰	۶۹۱	۳۳۰	۸۶۶	۱۹۴۴	۹۵۱	مبارکه.....
۲۹۰	۱۵۵	۰	۲۰۲	۳۶۲	۲۷۰	نابین.....
۱۱۶۴	۱۲۷۸	۱۰۷۶	۱۸۶۹	۳۹۶۳	۲۹۷۵	نجف‌آباد.....
۱۶۹	۲۳۷	۸۴	۹۳	۵۱۱	۴۳۱	نطنز.....



۱۳-۱۷- دانش‌آموزان دوره دوم متوسطه برحسب پایه و شاخه تحصیلی و شهرستان: سال تحصیلی ۱۴۰۰-۱۳۹۹ (دنباله)

پایه دهم						شهرستان
کار و دانش		فنی و حرفه‌ای		متوسطه نظری		
دختر	پسر	دختر	پسر	دختر	پسر	
۵۱۹۲	۷۴۶۵	۴۶۱۷	۷۰۷۶	۲۰۵۶۵	۱۵۷۷۵	کل استان
۱۲۴	۱۴۶	۵۹	۱۱۸	۵۰۰	۳۱۳	آران و بیدگل
۴۱	۵۷	۲۴	۴۷	۱۷۳	۱۴۱	اردستان
۲۲۶۲	۲۷۷۸	۲۲۰۱	۳۰۵۷	۹۰۶۸	۷۳۵۹	اصفهان
۲۱۱	۲۱۵	۷۱	۱۲۸	۵۰۳	۳۴۷	برخوار
۳۴	۲۸	.	۱۰	۸۲	۷۶	بویین و میاندشت
۱۲۷	۱۸۷	۵۵	۷۹	۲۴۰	۱۴۸	تیران و کرون
۸۰	۵۳	.	۵۲	۱۰۵	۷۳	چادگان
۵۱۵	۶۵۷	۳۰۲	۲۹۲	۱۱۵۰	۷۸۶	خمینی‌شهر
۳۲	۳۵	۳۶	۴۷	۷۳	۷۰	خوانسار
۴۸	۶۵	.	.	۶۶	۵۹	خور و بیابانک
۶۳	۸۰	۱۶	۴۷	۱۲۳	۷۶	دهاقان
۶۶	۱۰۳	۳۱	۷۰	۲۵۷	۲۱۴	سمیرم
۲۵۷	۴۱۳	۲۰۱	۳۲۴	۹۴۸	۶۹۲	شاهین‌شهر و میمه
۱۶۱	۱۴۸	۱۴۹	۳۲۰	۶۹۱	۵۱۳	شهرضا
۴۷	۶۷	۷۶	۱۱۵	۱۶۷	۱۳۸	فریدن
۱۸	۲۸	۲۶	۳۸	۱۲۹	۱۱۸	فریدونشهر
۳۶۱	۴۶۶	۱۷۳	۲۷۳	۸۵۴	۵۶۹	فلاورجان
۲۷۱	۴۱۹	۳۵۹	۳۵۸	۱۵۱۳	۱۲۲۳	کاشان
۸۹	۱۳۸	۱۲۰	۱۱۸	۳۲۴	۲۹۴	گلپایگان
۳۷۸	۵۰۲	۲۲۸	۵۰۵	۱۳۲۱	۹۲۱	لنجان
۱۰۹	۲۵۹	۱۱۳	۳۰۴	۶۲۵	۳۳۴	مبارکه
۸۹	۶۲	.	۶۵	۱۲۹	۹۴	نابین
۴۴۲	۴۸۴	۴۲۲	۶۷۰	۱۳۵۳	۱۰۶۴	نجف‌آباد
۶۷	۷۵	۲۵	۳۹	۱۷۱	۱۵۳	نطنز



۱۳-۱۷- دانش‌آموزان دوره دوم متوسطه برحسب پایه و شاخه تحصیلی و شهرستان: سال تحصیلی ۱۳۹۹-۱۴۰۰ (دنباله)

پایه یازدهم						شهرستان
کار و دانش		فنی و حرفه‌ای		متوسطه نظری		
دختر	پسر	دختر	پسر	دختر	پسر	
۵۳۹۵	۷۱۱۰	۴۴۵۴	۶۹۲۹	۲۰۰۲۵	۱۵۰۷۵	کل استان.....
۸۸	۱۵۴	۵۷	۸۶	۴۳۷	۳۱۸	آران و بیدگل.....
۳۹	۵۴	۲۲	۶۷	۱۶۲	۱۳۷	اردستان.....
۲۱۶۹	۲۷۲۶	۲۱۰۸	۲۹۷۴	۸۸۱۱	۷۰۴۵	اصفهان.....
۱۶۴	۱۷۸	۱۰۱	۱۲۷	۴۹۵	۳۰۲	برخوار.....
۳۱	۳۰	۰	۱۰	۹۷	۷۸	بویین و میاندشت.....
۱۰۵	۱۵۳	۸۱	۷۴	۱۹۸	۱۶۰	تیران و کرون.....
۵۷	۶۸	۰	۵۰	۱۱۷	۸۳	چادگان.....
۴۶۹	۶۴۳	۲۵۷	۳۰۴	۱۱۳۳	۷۵۹	خمینی شهر.....
۴۴	۴۱	۲۸	۵۳	۷۹	۶۸	خوانسار.....
۳۱	۶۷	۰	۰	۶۲	۶۳	خور و بیابانک.....
۴۷	۷۰	۱۸	۴۵	۱۱۶	۷۳	دهاقان.....
۵۸	۹۴	۲۲	۵۷	۲۶۴	۱۷۲	سمیرم.....
۲۸۶	۴۴۴	۱۸۹	۳۵۵	۹۶۰	۶۲۴	شاهین شهر و میمه.....
۱۲۰	۱۲۲	۱۶۶	۳۳۱	۶۵۱	۵۱۱	شهرضا.....
۳۰	۵۹	۸۳	۱۲۶	۱۶۷	۱۳۶	فریدن.....
۱۸	۳۱	۱۰	۲۰	۱۳۲	۱۰۴	فریدونشهر.....
۲۵۴	۴۶۲	۲۳۰	۲۴۰	۸۱۰	۵۹۴	فلاورجان.....
۲۴۶	۳۷۹	۳۰۹	۳۸۱	۱۴۰۴	۱۱۷۴	کاشان.....
۹۱	۱۲۶	۷۵	۱۲۳	۳۷۶	۳۰۵	گلیپایگان.....
۳۰۳	۴۴۹	۲۱۰	۴۴۲	۱۲۳۹	۸۳۰	لنجان.....
۱۲۲	۲۱۰	۱۱۶	۳۰۳	۶۶۵	۳۱۰	مبارکه.....
۹۰	۶۱	۰	۶۷	۱۲۳	۱۰۲	نایین.....
۳۷۹	۳۹۹	۳۴۱	۶۶۹	۱۳۴۱	۹۸۱	نجف‌آباد.....
۵۴	۹۰	۳۱	۲۵	۱۸۶	۱۴۶	نطنز.....



۱۳-۱۷- دانش‌آموزان دوره دوم متوسطه برحسب پایه و شاخه تحصیلی و شهرستان: سال تحصیلی ۱۴۰۰-۱۳۹۹ (دنباله)

پایه دوازدهم						شهرستان
کار و دانش		فنی و حرفه‌ای		متوسطه نظری		
دختر	پسر	دختر	پسر	دختر	پسر	
۵۰۸۵	۶۴۶۴	۴۱۸۲	۶۱۱۱	۱۹۴۳۶	۱۵۰۷۱	کل استان
۹۰	۱۳۷	۳۹	۷۶	۴۴۴	۲۷۴	آران و بیدگل
۲۷	۴۹	۲۱	۶۱	۱۶۶	۱۱۸	اردستان
۲۰۶۶	۲۳۵۵	۲۰۰۹	۲۸۴۳	۸۵۴۸	۷۱۱۳	اصفهان
۱۲۷	۱۵۸	۹۹	۹۲	۴۵۹	۳۳۹	برخوار
۲۲	۲۵	۰	۸	۸۱	۷۴	بویین و میاندشت
۱۱۶	۱۲۷	۸۱	۶۹	۱۶۵	۱۳۵	تیران و کرون
۴۶	۴۴	۰	۳۷	۱۱۴	۵۳	چادگان
۴۴۹	۵۸۲	۲۲۴	۲۳۵	۱۰۸۳	۷۸۷	خمینی شهر
۲۵	۳۴	۳۸	۵۶	۹۰	۵۱	خوانسار
۳۰	۴۰	۰	۰	۶۲	۷۳	خور و بیابانک
۴۵	۶۴	۱۹	۴۱	۱۰۷	۷۳	دهاقان
۷۰	۱۰۷	۱۷	۶۹	۲۶۳	۱۶۶	سمیرم
۲۹۲	۴۴۹	۲۲۱	۲۶۲	۹۰۵	۶۵۱	شاهین شهر و میمه
۱۵۸	۱۶۹	۱۶۷	۲۲۷	۶۴۷	۵۳۰	شهرضا
۱۲	۷۱	۶۴	۸۳	۱۵۱	۱۱۹	فریدن
۱۹	۲۳	۱۲	۳۷	۱۲۰	۱۳۴	فریدونشهر
۳۳۱	۴۵۱	۱۹۰	۱۵۷	۸۲۳	۵۴۶	فلاورجان
۱۸۱	۳۳۱	۲۷۹	۳۴۸	۱۴۴۱	۱۲۶۰	کاشان
۱۱۲	۱۲۷	۶۴	۹۰	۳۴۴	۲۵۹	گلپایگان
۲۶۶	۴۰۰	۱۹۶	۴۳۲	۱۲۳۶	۸۷۳	لنجان
۹۹	۲۲۲	۱۰۱	۲۵۹	۶۵۴	۳۰۷	مبارکه
۱۱۱	۳۲	۰	۷۰	۱۱۰	۷۴	نابین
۳۴۳	۳۹۵	۳۱۳	۵۳۰	۱۲۶۹	۹۳۰	نحف‌آباد
۴۸	۷۲	۲۸	۲۹	۱۵۴	۱۳۲	نطنز

مآخذ- اداره کل آموزش و پرورش استان اصفهان.

۱۴-۱۷- دانش آموزان و امکانات آموزشی دوره اول متوسطه بزرگسال

کلاس	آموزشگاه	دانش آموز			سال تحصیلی و شهرستان
		زن	مرد	جمع	
... ۱۳۸۰-۸۱
۱۴۶	۵۰	۲۱۱۶	۱۰۳۲	۳۱۴۸ ۱۳۸۵-۸۶
۲۶	۷	۵۰۶	۲۶	۵۳۲ ۱۳۹۰-۹۱
۱۲۳	۵۹	۸۶۲	۸۳۱	۱۶۹۳ ۱۳۹۵-۹۶
۱۱۲	۵۸	۷۴۸	۷۷۳	۱۵۲۱ ۱۳۹۶-۹۷
۱۳۵	۵۴	۵۰۵	۷۰۷	۱۲۱۲ ۱۳۹۷-۹۸
۱۲۷	۵۳	۳۹۴	۸۰۶	۱۲۰۰ ۱۳۹۸-۹۹
۱۳۳	۵۸	۲۹۱	۸۲۶	۱۱۱۷ ۱۳۹۹-۱۴۰۰
۰	۰	۰	۰	۰ آران و بیدگل
۲	۲	۳	۲۱	۲۴ اردستان
۶۳	۲۱	۱۳۳	۳۳۶	۴۶۹ اصفهان
۲	۲	۳	۲۵	۲۸ برخوار
۰	۰	۰	۰	۰ بوبین و میاندشت
۴	۲	۴	۵۹	۶۳ تیران و کرون
۲	۲	۳	۹	۱۲ چادگان
۹	۳	۱۵	۶۱	۷۶ خمینی شهر
۰	۱	۰	۶	۶ خوانسار
۰	۰	۰	۰	۰ خور و بیابانک
۰	۰	۰	۰	۰ دهاقان
۱	۱	۳	۰	۳ سمیرم
۷	۳	۲۷	۱۱	۳۸ شاهین شهر و میمه
۰	۰	۰	۰	۰ شهرضا
۰	۰	۰	۰	۰ فریدن
۰	۰	۰	۰	۰ فریدونشهر
۸	۳	۱۴	۳۵	۴۹ فلاورجان
۹	۵	۱۲	۳۴	۴۶ کاشان
۰	۰	۰	۰	۰ گلپایگان
۱۰	۵	۳۱	۱۴۹	۱۸۰ لنجان
۶	۲	۲۱	۲۸	۴۹ مبارکه
۲	۲	۹	۴	۱۳ نایین
۵	۲	۹	۲۴	۳۳ نجف آباد
۳	۲	۴	۲۴	۲۸ نطنز

ماخذ- اداره کل آموزش و پرورش استان اصفهان.

۱۵-۱۷- دانش آموزان و امکانات آموزشی دوره دوم متوسطه بزرگسال

کلاس	آموزشگاه	دانش آموز			سال تحصیلی و شهرستان
		زن	مرد	جمع	
... ۱۳۸۰-۸۱
۱۰۳۲	۸۹	۴۹۱۸	۹۴۳۳	۱۴۳۵۱ ۱۳۸۵-۸۶
۳۶۲	۶۵	۲۹۶۶	۴۲۸۵	۷۲۵۱ ۱۳۹۰-۹۱
۱۴۰۳	۲۲۷	۶۵۸۹	۱۲۵۸۶	۱۹۱۷۵ ۱۳۹۵-۹۶
۱۷۸۳	۲۶۶	۶۷۸۲	۱۳۰۶۳	۱۹۸۴۵ ۱۳۹۶-۹۷
۱۶۱۶	۲۸۰	۵۶۶۹	۹۹۸۵	۱۵۶۵۴ ۱۳۹۷-۹۸
۱۳۶۱	۲۴۱	۴۷۴۵	۸۲۳۰	۱۲۹۷۵ ۱۳۹۸-۹۹
۱۳۰۵	۲۳۳	۴۰۵۸	۸۳۲۹	۱۲۳۸۷ ۱۳۹۹-۱۴۰۰
۲۵	۸	۸۷	۱۶۶	۲۵۳ آران و بیدگل
۱۵	۵	۳۸	۱۲۶	۱۶۴ اردستان
۷۳۰	۸۱	۱۸۰۹	۳۶۵۴	۵۴۶۳ اصفهان
۱۸	۶	۵۸	۱۴۸	۲۰۶ برخوار
۴	۲	۱۷	۲۷	۴۴ بوئین و میاندشت
۱۱	۳	۳۰	۱۱۱	۱۴۱ تیران و کرون
۶	۳	۱۸	۳۷	۵۵ چادگان
۷۶	۱۴	۲۱۹	۴۷۴	۶۹۳ خمینی شهر
۳	۱	۶	۱۷	۲۳ خوانسار
۲	۱	۳	۱	۴ خور و بیابانک
۸	۴	۲۳	۵۴	۷۷ دهاقان
۱۰	۵	۴۴	۶۵	۱۰۹ سمیرم
۵۹	۱۰	۲۲۷	۲۴۶	۴۷۳ شاهین شهر و میمه
۱۸	۵	۶۷	۲۴۶	۳۱۳ شهرضا
۹	۳	۶۰	۶۱	۱۲۱ فریدن
۴	۲	۱۹	۴۳	۶۲ فریدونشهر
۶۲	۱۵	۲۲۰	۴۹۸	۷۱۸ فلاورجان
۸۳	۱۸	۲۹۸	۵۱۵	۸۱۳ کاشان
۶	۲	۵	۸۷	۹۲ گلپایگان
۶۱	۱۵	۳۰۸	۸۸۹	۱۱۹۷ لنجان
۳۴	۹	۲۰۳	۳۳۳	۵۳۶ مبارکه
۶	۳	۱۷	۲۶	۴۳ نایین
۳۴	۱۱	۲۰۳	۳۴۶	۵۴۹ نجف آباد
۲۱	۷	۷۹	۱۵۹	۲۳۸ نطنز

ماخذ- اداره کل آموزش و پرورش استان اصفهان.

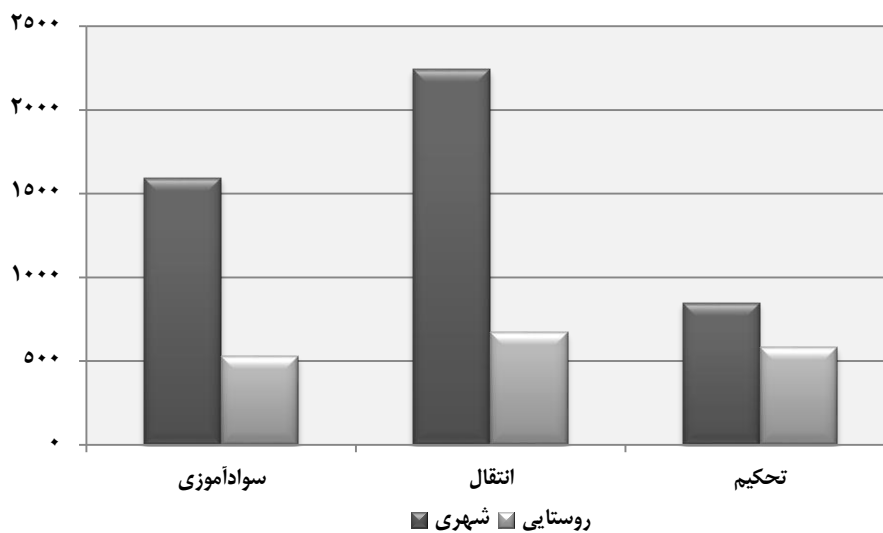
۱۷-۱۶- سوادآموزان تحت پوشش دوره‌های نهضت سوادآموزی در نقاط شهری و روستایی

نقاط روستایی ^(۳)			نقاط شهری			کل			سال و دوره ^(۱)
زن	مرد	جمع	زن	مرد	جمع	زن	مرد	جمع	
دوره سوادآموزی									
... ۱۳۸۰
... ۱۳۸۵
...	...	۲۱۵۵	۲۶۴۸	۴۸۰۳ ۱۳۹۰
۲۶۵	۶۳۶	۹۰۱	۱۵۱۵	۵۶۱	۲۰۷۶	۱۷۸۰	۱۱۹۷	۲۹۷۷ ۱۳۹۵
۷۲۰	۲۴۳	۹۶۳	۱۹۱۳	۶۶۱	۲۵۷۴	۲۶۳۳	۹۰۴	۳۵۳۷ ۱۳۹۶
۶۹۸	۲۳۲	۹۳۰	۱۹۳۵	۶۴۵	۲۵۸۰	۲۶۳۳	۸۷۷	۳۵۱۰ ۱۳۹۷
۵۴۴	۱۲۷	۶۷۱	۱۸۶۳	۳۱۲	۲۱۷۵	۲۴۰۷	۴۳۹	۲۸۴۶ ۱۳۹۸
۴۲۴	۱۰۲	۵۲۶	۱۳۶۳	۲۳۱	۱۵۹۴	۱۷۸۷	۳۳۳	۲۱۲۰ ۱۳۹۹
دوره انتقال									
... ۱۳۸۰
... ۱۳۸۵
... ۱۳۹۰
۱۱۶۲	۱۲۰	۱۲۸۲	۲۲۳۵	۱۱۹	۲۳۵۴	۳۳۹۷	۲۳۹	۳۶۳۶ ۱۳۹۵
۷۵۰	۶۰	۸۱۰	۱۴۸۷	۱۲۱	۱۶۰۸	۲۲۳۷	۱۸۱	۲۴۱۸ ۱۳۹۶
۸۶۶	۶۴	۹۳۰	۱۸۳۳	۱۴۶	۱۹۷۹	۲۶۹۹	۲۱۰	۲۹۰۹ ۱۳۹۷
۹۲۰	۷۴	۹۹۴	۲۵۴۴	۱۹۷	۲۷۴۱	۳۴۶۴	۲۷۱	۳۷۳۵ ۱۳۹۸
۶۳۵	۳۷	۶۷۲	۲۰۸۳	۱۶۰	۲۲۴۳	۲۷۱۸	۱۹۷	۲۹۱۵ ۱۳۹۹
دوره تحکیم									
... ۱۳۸۰
... ۱۳۸۵
...	...	۲۷۰	۶۷۵	۹۴۵ ۱۳۹۰
۵۳۴	۷۴	۶۰۸	۴۲۶	۵۶	۴۸۲	۹۶۰	۱۳۰	۱۰۹۰ ۱۳۹۵
۳۳۱	۱۷	۳۴۸	۳۸۷	۴۲	۴۲۹	۷۱۸	۵۹	۷۷۷ ۱۳۹۶
۲۲۷	۱۴	۲۴۱	۴۸۴	۳۶	۵۲۰	۷۱۱	۵۰	۷۶۱ ۱۳۹۷
۵۹۴	۶۵	۶۵۹	۱۱۶۵	۶۴	۱۲۲۹	۱۷۵۹	۱۲۹	۱۸۸۸ ۱۳۹۸
۵۱۵	۶۶	۵۸۱	۱۸۱۶	۶۲	۸۴۸	۱۳۰۱	۱۲۸	۱۴۲۹ ۱۳۹۹

(۱) از سال ۱۳۹۰ نظام آموزشی به دوره‌های سوادآموزی، انتقال و تحکیم تغییر یافت.

(۲) شامل اطلاعات مربوط به عشایر تحت پوشش سازمان نهضت سوادآموزی نیز می‌باشد.
 ماخذ- اداره کل آموزش و پرورش (معاونت سوادآموزی) استان اصفهان.

۱۷-۴- سوادآموزان تحت پوشش نهضت سوادآموزی سال ۱۳۹۹



منبع: جدول ۱۶-۱۷

۱۷-۱۷- تعداد قبول شدگان دوره ابتدایی و دوره اول متوسطه برحسب جنس

دوره اول متوسطه			ابتدایی			سال تحصیلی و شهرستان
دختر	پسر	جمع	دختر	پسر	جمع	
... ۱۳۸۰-۸۱
...	...	۷۳۰۴۲	۶۲۸۸۰ ۱۳۸۵-۸۶
... ۱۳۹۰-۹۱
۱۷۶۶۸۰	۱۷۳۴۲۵	۳۵۰۱۰۵	۲۰۵۰۶۶	۲۱۷۶۲۸	۴۲۲۶۹۴ ۱۳۹۴-۹۵
۸۴۸۱۷۷	۷۷۸۴۶	۱۶۲۷۲۳	۲۱۲۸۰۹	۲۲۶۹۵۶	۴۳۹۷۶۵ ۱۳۹۵-۹۶
۹۴۳۴۰	۹۶۵۹۹	۱۹۰۹۳۹	۲۱۸۱۸۷	۲۳۰۴۲۵	۴۴۸۶۱۲ ۱۳۹۶-۹۷
۹۶۱۱۹	۹۸۴۸۲	۱۹۴۶۰۱	۲۲۳۵۱۲	۲۳۵۸۶۹	۴۵۹۳۸۱ ۱۳۹۷-۹۸
۹۱۷۷۲۸	۹۹۴۱۵	۱۹۱۱۴۳	۲۳۰۳۰۸	۲۴۴۶۴۱	۴۷۴۹۴۹ ۱۳۹۸-۹۹
۲۱۵۴	۲۳۲۸	۴۴۸۲	۵۳۲۰	۵۴۶۸	۱۰۷۸۸ آران و بیدگل
۷۴۴	۶۰۹	۱۳۵۳	۲۷۴۷	۲۹۱۶	۵۶۶۳ اردستان
۴۱۱۶۰	۴۱۶۰۹	۸۲۷۶۹	۹۴۶۸۶	۱۰۱۷۲۶	۱۹۶۴۱۲ اصفهان
۲۶۲۷	۲۶۸۹	۵۳۱۶	۶۵۴۶	۷۰۰۸	۱۳۵۵۴ برخوار
۳۹۶	۴۰۵	۸۰۱	۸۱۱	۸۸۰	۱۶۹۱ بوبین و میاندشت
۱۴۳۱	۱۴۳۶	۲۸۶۷	۳۴۵۷	۳۷۱۹	۷۱۷۶ تیران و کرون
۶۷۳	۶۰۱	۱۲۷۴	۱۶۲۴	۱۶۳۴	۳۲۵۸ چادگان
۶۴۶۹	۶۵۰۷	۱۲۹۷۶	۱۵۵۱۵	۱۵۷۸۰	۳۱۲۹۵ خمینی شهر
۴۵۲	۵۳۱	۹۸۳	۱۰۳۹	۱۱۶۱	۲۲۰۰ خوانسار
۲۶۵	۳۵۹	۶۲۴	۸۴۸	۹۳۳	۱۷۸۱ خور و بیابانک
۵۸۵	۶۵۷	۱۲۴۲	۱۳۷۵	۱۵۴۴	۲۹۱۹ دهاقان
۱۲۲۸	۱۱۸۳	۲۴۱۱	۲۵۳۷	۲۷۲۳	۵۲۶۰ سمیرم
۴۳۶۸	۴۵۷۳	۸۹۴۱	۱۰۵۶۰	۱۱۲۹۶	۲۱۸۵۶ شاهین شهر و میمه
۳۲۷۴	۳۴۹۲	۶۷۶۶	۷۴۲۲	۷۶۹۹	۱۵۱۲۱ شهرضا
۱۰۴۸	۱۰۰۱	۲۰۴۹	۲۳۶۹	۲۵۸۸	۴۹۵۷ فریدن
۷۰۶	۷۱۶	۱۴۲۲	۱۶۹۴	۱۸۲۶	۳۵۲۰ فریدونشهر
۴۷۲۱	۴۶۱۴	۹۳۳۵	۱۱۹۷۷	۱۲۳۴۳	۲۴۳۲۰ فلاورجان
۶۶۲۶	۶۷۹۸	۱۳۴۲۴	۱۷۰۴۷	۱۷۹۲۵	۳۴۹۷۲ کاشان
۱۶۲۴	۱۶۷۲	۳۲۹۶	۳۷۱۸	۴۰۱۹	۷۷۳۷ گلپایگان
۵۸۵۲	۵۹۶۸	۱۱۸۲۰	۱۳۰۶۱	۱۳۸۳۴	۲۶۸۹۵ لنجان
۲۸۷۱	۲۸۸۵	۵۷۵۶	۶۷۱۹	۷۳۱۴	۱۳۹۳۳ مبارکه
۶۱۹	۴۵۸	۱۰۷۷	۱۵۰۰	۱۶۲۰	۳۱۲۰ نایین
۷۰۱۳	۷۴۴۸	۱۴۴۶۱	۱۶۹۴۳	۱۷۹۵۱	۳۴۸۹۴ نجف آباد
۸۲۲	۸۷۶	۱۶۹۸	۷۹۳	۸۳۴	۱۶۲۷ نطنز

ماخذ- اداره کل آموزش و پرورش استان اصفهان.

۱۸-۱۷- فارغ التحصیلان دوره دوم متوسطه بر حسب شاخه تحصیلی و جنس

متوسطه نظری				جمع			سال تحصیلی و شهرستان
علوم تجربی		ریاضی و فیزیک		دختر	پسر	جمع	
دختر	پسر	دختر	پسر				
... ۱۳۸۰-۸۱
۹۶۶۸	۲۷۱۲	۶۱۷۵	۶۹۵۱	۳۶۴۱۳	۲۳۸۶۲	(۱)۶۰۲۷۵ ۱۳۸۵-۸۶
۸۰۹۳	۲۷۰۲	۴۶۸۶	۶۴۱۱	۲۷۲۶۷	۲۱۹۰۱	(۱)۴۹۱۶۸ ۱۳۹۰-۹۱
۷۴۵۰	۳۳۸۶	۳۴۴۸	۵۴۷۹	۲۵۲۰۹	۱۹۹۱۳	۴۵۱۲۲ ۱۳۹۴-۹۵
۸۰۶۱	۴۱۶۳	۳۴۱۷	۵۵۴۹	۲۵۸۶۲	۲۰۷۶۶	۴۶۶۲۸ ۱۳۹۵-۹۶
۷۲۵۴	۳۵۸۵	۲۸۶۷	۴۶۴۸	۱۵۹۸۴	۱۰۳۱۱	۲۶۲۹۵ ۱۳۹۶-۹۷ ^(۲)
۸۶۸۷	۴۵۰۶	۲۴۷۵	۴۵۸۹	۲۳۹۹۰	۱۵۶۶۵	۳۹۶۵۵ ۱۳۹۷-۹۸
۱۵۳۳۶	۴۶۷۳	۲۴۳۱	۴۵۷۵	۲۸۳۰۸	۲۷۲۰۹	۵۵۵۱۷ ۱۳۹۸-۹۹
۱۹۱	۱۰۰	۳۴	۳۲	۵۸۶	۴۷۲	۱۰۵۸ آران و بیدگل
۷۶	۵۹	۱۲	۲۰	۲۴۲	۳۲۵	۵۶۷ اردستان
۴۰۰۸	۲۲۴۷	۱۳۹۵	۲۵۶۳	۱۲۶۶۰	۱۲۲۰۴	۲۴۸۶۴ اصفهان
۱۲۲	۶۲	۴۸	۹۳	۶۳۴	۵۶۸	۱۲۰۲ برخوار
۳۳	۱۹	۴	۷	۱۳۸	۸۱	۲۱۹ بوبین و میاندشت
۹۴	۶۰	۱۷	۳۵	۳۹۱	۳۸۳	۷۷۴ تیران و کرون
۳۵	۲۵	۶	۶	۱۱۸	۱۳۳	۲۵۱ چادگان
۵۱۱	۲۲۶	۱۷۱	۲۳۵	۱۷۸۴	۱۴۴۴	۳۲۲۸ خمینی شهر
۳۳	۱۹	۹	۱۸	۱۳۷	۱۳۳	۲۷۰ خوانسار
۱۹	۲۹	۰	۰	۹۰	۱۰۶	۱۹۶ خور و بیابانک
۴۵	۱۶	۸	۲۳	۱۸۷	۱۸۸	۳۷۵ دهاقان
۱۰۱	۴۶	۱۱	۲۰	۳۱۸	۲۶۶	۵۸۴ سمیرم
۳۷۸	۱۹۴	۱۰۲	۲۱۱	۱۲۵۵	۱۱۸۴	۲۴۳۹ شاهین شهر و میمه
۲۵۳	۱۵۵	۶۴	۱۲۹	۹۲۵	۸۹۹	۱۸۲۴ شهرضا
۱۱۳	۶۳	۱۴	۱۵	۲۸۵	۳۰۰	۵۸۵ فریدن
۴۸	۳۲	۹	۱۲	۱۵۵	۱۰۶	۲۶۱ فریدونشهر
۳۲۴	۱۷۹	۸۵	۱۸۰	۱۲۸۷	۱۳۶۹	۲۶۵۶ فلاورجان
۵۶۵	۳۲۸	۱۳۱	۲۶۷	۱۸۵۳	۱۸۱۹	۳۶۷۲ کاشان
۱۲۲	۷۶	۲۷	۵۶	۴۸۳	۴۷۵	۹۵۸ گلپایگان
۵۱۱	۲۶۳	۷۴	۲۳۸	۱۵۳۱	۱۶۴۵	۳۱۷۶ لنجان
۲۵۲	۹۹	۴۰	۸۵	۸۲۳	۸۹۷	۱۷۲۰ مبارکه
۳۸	۲۵	۱۹	۲۳	۱۹۵	۱۹۱	۳۸۶ نایین
۵۸۱	۲۹۶	۱۴۰	۲۸۷	۱۹۸۱	۱۶۹۶	۳۶۷۷ نجف آباد
۸۳	۵۵	۱۱	۲۰	۲۵۰	۳۲۵	۵۷۵ نطنز



۱۷-۱۸- فارغ التحصیلان دوره دوم متوسطه بر حسب شاخه تحصیلی و جنس (دنباله)

کار و دانش		فنی و حرفه‌ای		متوسطه نظری		سال تحصیلی و شهرستان
				علوم انسانی		
دختر	پسر	دختر	پسر	دختر	پسر	
... ۱۳۸۰-۸۱
۷۲۶۳	۶۲۱۲	۴۰۶۱	۵۳۷۲	۹۲۳۵	۲۵۴۹ ۱۳۸۵-۸۶
۵۲۳۳	۶۳۴۲	۳۱۲۱	۴۵۲۹	۶۰۷۲	۱۸۸۳ ۱۳۹۰-۹۱
۴۷۱۴	۴۶۲۹	۳۶۸۱	۴۵۳۹	۵۹۱۶	۱۸۸۰ ۱۳۹۴-۹۵
۴۶۷۵	۴۵۹۹	۳۷۰۱	۴۱۷۳	۶۰۰۸	۲۲۸۲ ۱۳۹۵-۹۶
x	x	x	x	۵۸۶۳	۲۰۷۸ ۱۳۹۶-۹۷ (۲)
۲۴۸۶	۱۴۱۶	۳۲۷۱	۲۱۹۹	۷۰۷۱	۲۹۵۵ ۱۳۹۷-۹۸
۵۲۸۹	۸۳۶۵	۳۸۸۰	۵۴۶۱	۸۱۷۲	۴۱۳۵ ۱۳۹۸-۹۹
۱۱۶	۱۴۶	۴۰	۸۲	۲۰۵	۱۱۲ آران و بیدگل
۴۸	۱۳۱	۱۸	۶۵	۸۸	۵۰ اردستان
۲۱۱۵	۳۳۷۲	۱۹۱۴	۲۳۷۹	۳۲۲۸	۱۶۴۳ اصفهان
۱۴۳	۲۰۱	۸۵	۱۰۳	۲۳۶	۱۰۹ برخوار
۳۹	۱۷	۰	۶	۶۲	۳۲ بوئین و میاندشت
۸۷	۱۵۹	۷۸	۵۸	۱۱۵	۷۱ تیران و کرون
۳۲	۵۱	۰	۲۶	۴۵	۲۵ چادگان
۴۵۷	۵۳۹	۱۸۶	۲۳۸	۴۵۹	۲۰۶ خمینی شهر
۱۵	۲۱	۲۲	۳۵	۵۸	۴۰ خوانسار
۳۶	۴۹	۰	۰	۳۵	۲۸ خور و بیابانک
۶۲	۸۴	۱۸	۲۷	۵۴	۳۸ دهاقان
۶۰	۱۰۱	۲۵	۳۵	۱۲۱	۶۴ سمیرم
۲۳۵	۳۶۶	۱۶۶	۲۲۸	۳۷۴	۱۸۵ شاهین شهر و میمه
۱۳۵	۱۷۸	۱۵۶	۲۴۳	۳۱۷	۱۹۴ شهرضا
۲۹	۸۷	۶۵	۸۲	۶۴	۵۳ فریدن
۲۶	۱۸	۰	۱۵	۷۲	۲۹ فریدونشهر
۳۶۵	۶۱۸	۱۶۵	۲۵۴	۳۴۸	۱۳۸ فلاورجان
۲۶۰	۵۴۱	۲۳۰	۲۹۷	۶۶۷	۳۸۶ کاشان
۷۲	۱۵۸	۸۸	۱۰۶	۱۷۴	۷۹ گلپایگان
۲۵۳	۵۲۵	۲۰۸	۳۶۸	۴۸۵	۲۵۱ لنجان
۱۳۷	۳۴۲	۸۳	۲۹۴	۳۱۱	۷۷ مبارکه
۸۹	۴۵	۰	۵۳	۴۹	۴۵ نایین
۴۱۰	۴۶۱	۳۰۳	۴۳۴	۵۴۷	۲۱۸ نجف‌آباد
۶۸	۱۵۵	۳۰	۳۳	۵۸	۶۲ نطنز

۱) اختلاف سرجمع با اجزا در سال‌های ۹۱-۱۳۹۰ و قبل از آن به دلیل وجود شاخه تحصیلی معارف اسلامی می‌باشد.

۲) با توجه به استقرار نظام آموزشی ۳-۳-۶ در دوره دوم متوسطه از سال تحصیلی ۹۶-۹۵ و سه پایه شدن شاخه‌های تحصیلی فنی حرفه‌ای و کاردانش در سال تحصیلی ۹۶-۹۷ فارغ التحصیل این رشته‌ها عملاً وجود نداشته است.

ماخذ- اداره کل آموزش و پرورش استان اصفهان.

۱۹-۱۷- قبول شدگان دوره‌های^(۱) نهضت سوادآموزی برحسب جنس

سوادآموزی		جمع			سال
زن	مرد	زن	مرد	مرد و زن	
... ۱۳۸۰
... ۱۳۸۵
... ۱۳۹۰
۱۵۰۳	۴۴۱	۴۶۳۶	۷۰۲	۵۳۳۸ ۱۳۹۵
۱۷۹۳	۴۹۵	۳۸۵۰	۶۷۵	۴۵۲۵ ۱۳۹۶
۲۳۳۶	۴۷۷	۴۹۳۲	۶۴۸	۵۵۸۰ ۱۳۹۷
۱۷۷۷	۳۱۰	۵۳۱۵	۵۵۶	۵۸۷۱ ۱۳۹۸
۱۶۰۸	۲۹۹	۵۲۲۴	۵۹۱	۵۸۱۵ ۱۳۹۹

تحکیم		انتقال		سال
زن	مرد	زن	مرد	
... ۱۳۸۰
... ۱۳۸۵
... ۱۳۹۰
۷۹۷	۱۰۲	۲۳۳۶	۱۵۹ ۱۳۹۵
۵۱۹	۴۰	۱۵۳۸	۱۴۰ ۱۳۹۶
۶۱۰	۵۰	۱۹۸۶	۱۲۱ ۱۳۹۷
۱۱۴۵	۶۶	۲۳۹۳	۱۸۰ ۱۳۹۸
۱۱۷۰	۱۱۵	۲۴۴۶	۱۷۷ ۱۳۹۹

(۱) از سال ۱۳۹۰ نظام آموزشی به دوره‌های سوادآموزی، انتقال و تحکیم تغییر یافت. ماخذ- اداره کل آموزش و پرورش (معاونت سوادآموزی) استان اصفهان.

۲۰-۱۷-آموزشگران دانشگاهی تمام وقت موسسات آموزش عالی^(۱) برحسب جنس

سال تحصیلی و شهرستان	مرد و زن	مرد	زن
..... ۸۱-۱۳۸۰ ^(۲)	۱۳۷۳
..... ۸۶-۱۳۸۵ ^(۲)	۱۹۹۵
..... ۹۱-۱۳۹۰	۳۹۵۷	۳۰۶۴	۸۹۳
..... ۹۶-۱۳۹۵	۵۱۲۹	۳۷۷۸	۱۳۵۱
..... ۹۷-۱۳۹۶	۵۵۸۳	۴۰۴۷	۱۵۳۶
..... ۹۸-۱۳۹۷	۴۷۸۶	۳۵۰۱	۱۲۸۵
..... ۹۹-۱۳۹۸	۵۴۶۴	۳۹۸۴	۱۴۸۰
..... ۱۳۹۹-۱۴۰۰	۳۳۶۱	۲۴۶۵	۱۹۶
..... آران و بیدگل	۱۷	۱۶	۱
..... اردستان	۹	۷	۲
..... اصفهان	۲۴۱۳	۱۷۸۵	۶۲۸
..... برخوار	۸	۶	۲
..... بوئین و میاندشت	۲	۱	۱
..... تیران و کرون	۸	۴	۴
..... چادگان	۱	۱	۰
..... خمینی شهر	۳۱	۱۹	۱۲
..... خوانسار	۲۱	۱۳	۸
..... خور و بیابانک	۰	۰	۰
..... دهاقان	۴	۳	۱
..... سمیرم	۷	۳	۴
..... شاهین شهر و میمه	۳۹	۲۳	۱۶
..... شهرضا	۴۳	۳۰	۱۳
..... فریدن	۱	۱	۰
..... فریدونشهر	۳	۲	۱
..... فلاورجان	۳	۱	۲
..... کاشان	۵۷۸	۴۴۰	۱۳۸
..... گلپایگان	۶۶	۵۰	۱۶
..... لنجان	۴۳	۲۴	۱۹
..... مبارکه	۸	۵	۳
..... نایین	۱۲	۴	۸
..... نجف آباد	۳۴	۲۲	۱۲
..... نطنز	۱۰	۵	۵

(۱) آمار دانشگاه آزاد اسلامی به استثنای سال تحصیلی ۱۳۹۹-۱۴۰۰ را شامل می‌شود.

(۲) آمار به استثنای دانشگاه آزاد و پیام نور می‌باشد.

ماخذ- وزارت علوم، تحقیقات و فناوری. موسسه پژوهش و برنامه‌ریزی آموزش عالی.

۲۱-۱۷- آموزشگران دانشگاهی تمام وقت موسسات آموزش عالی^(۱) بر حسب مرتبه علمی

آموزشگران دانشگاهی غیر هیات علمی	هیات علمی					جمع	سال تحصیلی و شهرستان
	مربی آموزشیار	مربی	استادیار	دانشیار	استاد		
...	۱۳۷۳	۸۱-۱۳۸۰ ^(۲)
...	۱۹۹۵	۸۶-۱۳۸۵ ^(۲)
...	۱۷	۱۶۵۷	۱۵۳۱	۵۲۷	۲۲۵	۳۹۵۷	۹۱-۱۳۹۰.....
۷۲	۱۳	۱۶۰۸	۲۲۷۰	۸۰۷	۳۵۹	۵۱۲۹	۹۶-۱۳۹۵.....
۵۲	۱۱	۱۵۸۹	۲۵۴۹	۹۰۱	۴۸۱	۵۵۸۳	۹۷-۱۳۹۶.....
۳۶	۱۱	۱۴۴۶	۲۲۰۹	۷۲۴	۳۶۰	۴۷۸۶	۹۸-۱۳۹۷.....
۴۸	۷	۱۴۵۰	۲۴۶۰	۹۶۸	۵۳۱	۵۴۶۴	۹۹-۱۳۹۸.....
۵۰	۱	۴۳۳	۱۵۴۳	۸۶۳	۴۸۳	۳۳۶۱	۱۴۰۰-۱۳۹۹.....
۰	۰	۹	۸	۰	۰	۱۷	آران و بیدگل.....
۰	۰	۳	۵	۱	۰	۹	اردستان.....
۱۳	۱	۲۴۵	۱۰۱۹	۷۱۷	۴۱۸	۲۴۱۳	اصفهان.....
۰	۰	۵	۳	۰	۰	۸	برخوار.....
۰	۰	۱	۱	۰	۰	۲	بویین و میاندشت.....
۰	۰	۴	۴	۰	۰	۸	تیران و کرون.....
۰	۰	۱	۰	۰	۰	۱	چادگان.....
۴	۰	۱۴	۱۱	۱	۱	۳۱	خمینی شهر.....
۱	۰	۴	۱۶	۰	۰	۲۱	خوانسار.....
۰	۰	۰	۰	۰	۰	۰	خور و بیابانک.....
۰	۰	۳	۱	۰	۰	۴	دهقان.....
۰	۰	۳	۴	۰	۰	۷	سمیرم.....
۰	۰	۲۱	۱۴	۳	۱	۳۹	شاهین شهر و میمه.....
۳	۰	۱۱	۲۸	۰	۱	۴۳	شهرضا.....
۰	۰	۰	۱	۰	۰	۱	فریدن.....
۰	۰	۰	۳	۰	۰	۳	فریدونشهر.....
۰	۰	۱	۲	۰	۰	۳	فلاورجان.....
۸	۰	۴۳	۳۳۳	۱۳۵	۵۹	۵۷۸	کاشان.....
۱	۰	۲۰	۴۵	۰	۰	۶۶	گلیایگان.....
۶	۰	۱۷	۱۶	۱	۳	۴۳	لنجان.....
۰	۰	۱	۷	۰	۰	۸	مبارکه.....
۱	۰	۶	۵	۰	۰	۱۲	نایین.....
۱۳	۰	۸	۹	۴	۰	۳۴	نجف آباد.....
۰	۰	۳	۷	۰	۰	۱۰	نطنز.....

(۱) آمار دانشگاه آزاد اسلامی به استثنای سال تحصیلی ۱۴۰۰-۱۳۹۹ را شامل می‌شود.

(۲) آمار به استثنا دانشگاه آزاد و پیام نور می‌باشد.

ماخذ- وزارت علوم، تحقیقات و فناوری. موسسه پژوهش و برنامه‌ریزی آموزش عالی.

۱۷-۲۲- ثبت نام شدگان جدید دوره‌های مختلف تحصیلی موسسات آموزش عالی^(۱) بر حسب گروه عمده رشته تحصیلی و جنس

کاردانی (فوق دیپلم)			جمع کل			سال تحصیلی و گروه عمده رشته تحصیلی
زن	مرد	جمع	زن	مرد	جمع	
... ۱۳۸۰-۸۱
۲۶۸۷	۲۵۵۱	۵۲۳۸	۹۵۵۳	۷۶۳۵	۱۷۱۸۸ ۱۳۸۵-۸۶ ^(۲)
۶۰۶۷	۹۹۷۱	۱۶۰۳۸	۳۴۱۵۰	۳۱۴۶۱	۶۵۶۱۱ ۱۳۹۰-۹۱
۵۴۲۴	۱۰۱۴۹	۱۵۵۷۳	۳۳۵۴۶	۳۷۵۲۹	۷۱۰۷۵ ۱۳۹۵-۹۶
۵۵۲۶	۹۵۳۱	۱۵۰۵۷	۳۰۵۷۵	۳۳۹۲۶	۶۴۵۰۱ ۱۳۹۶-۹۷
۱۸۴۳	۲۶۸۸	۵۵۳۱	۲۶۳۲۷	۲۵۵۳۵	۵۱۸۶۲ ۱۳۹۷-۹۸
۳۹۰۵	۶۹۰۵	۱۰۸۱۰	۲۸۱۱۴	۲۹۷۷۳	۵۸۵۸۷ ۱۳۹۸-۹۹
۲۶۹۲	۴۷۹۳	۷۴۸۵	۱۹۲۲۳	۱۹۱۳۴	۳۸۳۵۷ ۱۳۹۹-۱۴۰۰
۲	۲۸	۳۰	۱۳۵۳	۹۷۸	۲۳۳۱ پزشکی
۱۰۰۱	۱۱۸۱	۲۱۸۲	۹۹۲۱	۷۴۶۱	۱۷۳۸۲ علوم انسانی
.	.	.	۲۰۵۴	۱۱۴۶	۳۲۰۰ علوم پایه
۳۹۶	۳۱۳۳	۳۵۲۹	۲۳۶۱	۸۰۶۷	۱۰۴۲۸ فنی و مهندسی
۱۰	۲۳	۳۳	۳۳۸	۲۷۶	۶۱۴ کشاورزی و دامپزشکی
۱۲۸۳	۴۲۸	۱۷۱۱	۳۱۹۶	۱۲۰۶	۴۴۰۲ هنر

کارشناسی ارشد (فوق لیسانس)			کارشناسی (لیسانس)			سال تحصیلی و گروه عمده رشته تحصیلی
زن	مرد	جمع	زن	مرد	جمع	
... ۱۳۸۰-۸۱
۸۸۴	۹۲۱	۱۸۰۵	۵۶۰۴	۳۷۴۱	۹۳۴۵ ۱۳۸۵-۸۶ ^(۲)
۳۷۳۵	۳۶۰۲	۷۳۳۷	۲۳۷۲۴	۱۷۲۸۳	۴۱۰۰۷ ۱۳۹۰-۹۱
۸۲۶۴	۸۸۱۹	۱۷۰۸۳	۱۸۳۴۰	۱۶۸۲۶	۳۵۱۶۶ ۱۳۹۵-۹۶
۵۷۶۱	۶۵۱۷	۱۲۲۷۸	۱۸۰۴۱	۱۶۴۴۲	۳۴۴۸۳ ۱۳۹۶-۹۷
۵۵۴۷	۵۷۹۷	۱۱۳۴۴	۱۷۵۸۹	۱۴۶۷۸	۳۲۲۶۷ ۱۳۹۷-۹۸
۴۶۴۳	۴۵۱۵	۹۱۵۸	۱۸۹۱۵	۱۶۹۴۰	۳۵۸۵۵ ۱۳۹۸-۹۹
۳۶۷۲	۳۴۸۵	۷۱۵۷	۱۱۸۵۳	۹۹۰۰	۲۱۷۵۳ ۱۳۹۹-۱۴۰۰
۱۱۹	۴۵	۱۶۴	۶۸۷	۴۱۶	۱۱۰۳ پزشکی
۱۸۵۶	۱۴۶۰	۳۳۱۶	۶۹۴۶	۴۷۰۷	۱۱۶۵۳ علوم انسانی
۵۵۲	۲۵۰	۸۰۲	۱۳۴۵	۸۱۲	۲۱۵۷ علوم پایه
۵۵۹	۱۴۲۰	۱۹۷۹	۱۲۹۱	۳۲۸۳	۴۵۷۴ فنی و مهندسی
۱۳۹	۱۰۴	۲۴۳	۱۴۶	۱۲۱	۲۶۷ کشاورزی و دامپزشکی
۴۴۷	۲۰۶	۶۵۳	۱۴۲۸	۵۶۱	۱۹۹۹ هنر



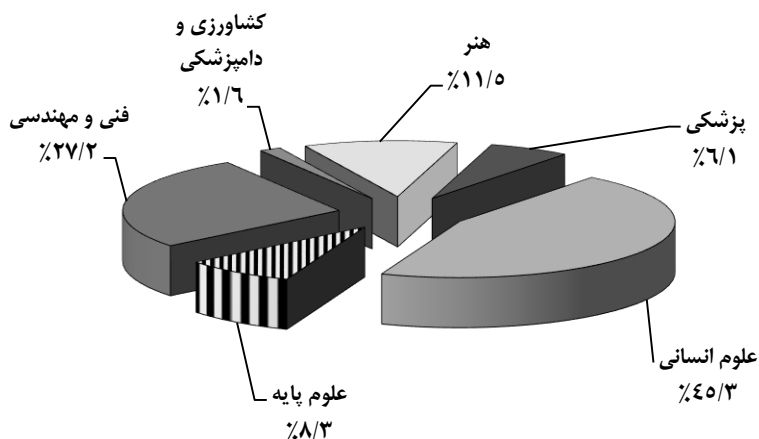
۱۷-۲۲- ثبت نام شدگان جدید دوره‌های مختلف تحصیلی موسسات آموزش عالی^(۱) برحسب گروه عمده رشته تحصیلی و جنس (دنباله)

دکترای تخصصی			دکترای حرفه‌ای			سال تحصیلی و گروه عمده رشته تحصیلی
زن	مرد	جمع	زن	مرد	جمع	
... ۱۳۸۰-۸۱
۲۴۵	۳۳۱	۵۷۶	۱۳۳	۹۱	۲۲۴ ۱۳۸۵-۸۶ ^(۲)
۳۳۱	۴۱۹	۷۵۰	۲۹۳	۱۸۶	۴۷۹ ۱۳۹۰-۹۱
۱۱۴۹	۱۳۸۰	۲۵۲۹	۳۶۹	۳۵۵	۷۲۴ ۱۳۹۵-۹۶
۸۵۷	۱۰۶۹	۱۹۲۶	۳۹۰	۳۶۷	۷۵۷ ۱۳۹۶-۹۷
۹۷۲	۹۷۶	۱۹۴۸	۳۷۶	۳۹۶	۷۷۲ ۱۳۹۷-۹۸
۹۲۱	۹۴۳	۱۸۶۴	۴۳۰	۴۷۰	۹۰۰ ۱۳۹۸-۹۹
۶۹۳	۶۳۸	۱۳۳۱	۳۱۳	۳۱۸	۶۳۱ ۱۳۹۹-۱۴۰۰
۲۳۲	۱۷۱	۴۰۳	۳۱۳	۳۱۸	۶۳۱ پزشکی
۱۱۸	۱۱۳	۲۳۱ علوم انسانی
۱۵۷	۸۴	۲۴۱ علوم پایه
۱۱۵	۲۳۱	۳۴۶ فنی و مهندسی
۴۳	۲۸	۷۱ کشاورزی و دامپزشکی
۲۸	۱۱	۳۹ هنر

(۱) آمار دانشگاه آزاد اسلامی به استثنای سال‌های تحصیلی ۸۶-۱۳۸۵، ۹۱-۱۳۹۰ و ۱۴۰۰-۱۳۹۹ را شامل می‌شود.

(۲) آمار دانشگاه جامع علمی کاربردی را شامل نمی‌شود. ماخذ- وزارت علوم، تحقیقات و فناوری. موسسه پژوهش و برنامه‌ریزی آموزش عالی.

۱۷-۵- توزیع ثبت نام شدگان جدید موسسات آموزش عالی برحسب گروه عمده رشته تحصیلی: ۱۳۹۹-۱۴۰۰



منبع: جدول ۱۷-۲۲

۱۷-۲۳- ثبت نام شدگان جدید دوره‌های مختلف تحصیلی موسسات آموزش عالی^(۱) به تفکیک نوع وابستگی به دستگاه اجرایی برحسب جنس

کاردانی (فوق دیپلم)			جمع کل			سال تحصیلی و دانشگاه / موسسه آموزش عالی
زن	مرد	مرد و زن	زن	مرد	مرد و زن	
...	۱۳۸۰-۸۱
۲۶۸۷	۲۵۵۱	۵۲۳۸	۹۵۵۳	۷۶۳۵	۱۷۱۸۸	۱۳۸۵-۸۶ (۲)
۶۰۶۷	۹۹۷۱	۱۶۰۳۸	۳۴۱۵۰	۳۱۴۶۱	۶۵۶۱۱	۱۳۹۰-۹۱
۵۴۲۴	۱۰۱۴۹	۱۵۵۷۳	۳۳۵۴۶	۳۷۵۲۹	۷۱۰۷۵	۱۳۹۵-۹۶
۵۵۲۶	۹۵۳۱	۱۵۰۵۷	۳۰۵۷۵	۳۳۹۲۶	۶۴۵۰۱	۱۳۹۶-۹۷
۱۸۴۳	۳۶۸۸	۵۵۳۱	۲۶۳۲۷	۲۵۵۳۵	۵۱۸۶۲	۱۳۹۷-۹۸
۳۹۰۵	۶۹۰۵	۱۰۸۱۰	۲۸۱۱۴	۲۹۷۷۳	۵۸۵۸۷	۱۳۹۸-۹۹
۲۶۹۲	۴۷۹۳	۷۴۸۵	۱۹۲۲۳	۱۹۱۳۴	۳۸۱۳۵۷	۱۳۹۹-۱۴۰۰
						دانشگاهها و موسسات آموزش عالی وزارت علوم، تحقیقات و فناوری
.	.	.	۵۵۴۱	۴۹۹۰	۱۰۵۳۱	دانشگاه پیام نور
.	.	.	۴۹۹۳	۳۲۳۹	۸۲۳۲	دانشگاه جامع علمی و کاربردی
۶۰۷	۱۵۰۹	۲۱۱۶	۱۰۶۴	۲۸۷۳	۳۹۳۷	دانشگاه فنی و حرفه‌ای
۱۸۷۳	۳۰۱۲	۴۸۸۵	۲۲۶۴	۳۳۹۴	۵۶۵۸	دانشگاه فرهنگیان
.	.	.	۴۶۵	۸۹۷	۱۳۶۲	دانشگاهها و موسسه آموزش عالی وزارت بهداشت، درمان و آموزش پزشکی
۲	۲۸	۳۰	۱۴۴۳	۱۰۳۲	۲۴۷۵	دانشگاهها و موسسه آموزش عالی سایر دستگاه‌های اجرایی
.	.	.	۸۷	۱۷۰	۲۵۷	دانشگاه آزاد اسلامی
...	موسسات آموزش عالی غیردولتی- غیر انتفاعی
۲۱۰	۲۴۴	۴۵۴	۳۳۶۶	۲۵۳۹	۵۹۰۵	

کارشناسی ارشد (فوق لیسانس)			کارشناسی (لیسانس)			سال تحصیلی و دانشگاه / موسسه آموزش عالی
زن	مرد	مرد و زن	زن	مرد	مرد و زن	
...	۱۳۸۰-۸۱
۸۸۴	۹۲۱	۱۸۰۵	۵۶۰۴	۳۷۴۱	۹۳۴۵	۱۳۸۵-۸۶ (۲)
۳۷۳۵	۳۶۰۲	۷۳۳۷	۲۳۷۲۴	۱۷۲۸۳	۴۱۰۰۷	۱۳۹۰-۹۱
۸۲۶۴	۸۸۱۹	۱۷۰۸۳	۱۸۳۴۰	۱۶۸۲۶	۳۵۱۶۶	۱۳۹۵-۹۶
۵۷۶۱	۶۵۱۷	۱۲۲۷۸	۱۸۰۴۱	۱۶۴۴۲	۳۴۴۸۳	۱۳۹۶-۹۷
۵۵۴۷	۵۷۹۷	۱۱۳۴۴	۱۷۵۸۹	۱۴۶۷۸	۳۲۲۶۷	۱۳۹۷-۹۸
۴۶۴۳	۴۵۱۵	۹۱۵۸	۱۸۹۱۵	۱۶۹۴۰	۳۵۸۵۵	۱۳۹۸-۹۹
۳۶۷۲	۳۴۸۵	۷۱۵۷	۱۱۸۵۳	۹۹۰۰	۳۱۷۵۳	۱۳۹۹-۱۴۰۰
۱۸۹۶	۱۸۲۸	۳۷۲۴	۳۲۱۰	۲۷۳۹	۵۹۴۹	دانشگاهها و موسسات آموزش عالی وزارت علوم، تحقیقات و فناوری
۴۴۱	۴۰۴	۸۴۵	۴۵۵۱	۲۸۲۸	۷۳۷۹	دانشگاه پیام نور
.	.	.	۴۵۷	۱۳۶۴	۱۸۲۱	دانشگاه جامع علمی و کاربردی
.	.	.	۳۹۱	۲۸۲	۷۷۳	دانشگاه فنی و حرفه‌ای
۱۱	۸	۱۹	۴۵۴	۸۸۹	۱۳۴۳	دانشگاه فرهنگیان
۱۵۴	۶۸	۲۲۲	۷۳۳	۴۳۱	۱۱۶۴	دانشگاهها و موسسه آموزش عالی وزارت بهداشت، درمان و آموزش پزشکی
۶۱	۱۴۳	۲۰۴	۱۴	۸	۲۲	دانشگاهها و موسسه آموزش عالی سایر دستگاه‌های اجرایی
...	دانشگاه آزاد اسلامی
۱۱۰۹	۱۰۳۴	۲۱۴۳	۲۰۴۳	۱۲۵۹	۳۳۰۲	موسسات آموزش عالی غیردولتی- غیر انتفاعی

۲۳-۱۷- ثبت نام شدگان جدید دوره‌های مختلف تحصیلی موسسات آموزش عالی^(۱) به تفکیک نوع وابستگی به دستگاه اجرایی برحسب جنس (دنباله)

دکترای تخصصی			دکترای حرفه‌ای			سال تحصیلی و دانشگاه/ موسسه آموزش عالی
زن	مرد	مرد و زن	زن	مرد	مرد و زن	
...	۱۳۸۰-۸۱
۲۴۵	۳۳۱	۵۷۶	۱۳۳	۹۱	۲۲۴	۱۳۸۵-۸۶ ^(۲)
۳۳۱	۴۱۹	۷۵۰	۲۹۳	۱۸۶	۴۷۹	۱۳۹۰-۹۱
۱۱۴۹	۱۳۸۰	۲۵۲۹	۳۶۹	۳۵۵	۷۲۴	۱۳۹۵-۹۶
۸۵۷	۱۰۶۹	۱۹۲۶	۳۹۰	۳۶۷	۷۵۷	۱۳۹۶-۹۷
۹۷۲	۹۷۶	۱۹۴۸	۳۷۶	۳۹۶	۷۷۲	۱۳۹۷-۹۸
۹۲۱	۹۴۳	۱۸۶۴	۴۳۰	۴۷۰	۹۰۰	۱۳۹۸-۹۹
۶۹۳	۶۳۸	۱۳۳۱	۳۱۳	۳۱۸	۶۳۱	۱۳۹۹-۱۴۰۰
						دانشگاه‌ها و موسسات آموزش عالی
۴۳۵	۴۲۳	۸۵۸	.	.	.	وزارت علوم، تحقیقات و فناوری
۱	۷	۸	.	.	.	دانشگاه پیام نور
.	دانشگاه جامع علمی و کاربردی
.	دانشگاه فنی و حرفه‌ای
.	دانشگاه فرهنگیان
۲۴۱	۱۸۷	۴۲۸	۳۱۳	۳۱۸	۶۳۱	دانشگاه‌ها و موسسه آموزش عالی وزارت بهداشت، درمان و آموزش پزشکی
۱۲	۱۹	۳۱	.	.	.	دانشگاه‌ها و موسسه آموزش عالی سایر دستگاه‌های اجرایی
...	دانشگاه آزاد اسلامی
۴	۲	۶	.	.	.	موسسات آموزش عالی غیردولتی- غیر انتفاعی

(۱) آمار دانشگاه آزاد اسلامی به استثنای سال‌های تحصیلی ۸۶-۱۳۸۵، ۹۱-۱۳۹۰ و ۱۴۰۰-۱۳۹۹ را شامل می‌شود.

(۲) آمار دانشگاه جامع علمی کاربردی را شامل نمی‌شود. ماخذ- وزارت علوم، تحقیقات و فناوری. موسسه پژوهش و برنامه‌ریزی آموزش عالی.

۱۷-۲۴- ثبت نام شدگان جدید دوره‌های مختلف تحصیلی موسسات آموزش عالی^(۱) برحسب

جنس و شهرستان

کاردانی (فوق دیپلم)			جمع کل			سال تحصیلی و شهرستان
زن	مرد	جمع	زن	مرد	جمع	
... ۱۳۸۰-۸۱
۲۶۸۷	۲۵۵۱	۵۲۳۸	۹۵۵۳	۷۶۳۵	۱۷۱۸۸ ۱۳۸۵-۸۶ ^(۲)
۶۰۶۷	۹۹۷۱	۱۶۰۳۸	۳۴۱۵۰	۳۱۴۶۱	۶۵۶۱۱ ۱۳۹۰-۹۱
۵۴۲۴	۱۰۱۴۹	۱۵۵۷۳	۳۳۵۴۶	۳۷۵۲۹	۷۱۰۷۵ ۱۳۹۵-۹۶
۵۵۲۶	۹۵۳۱	۱۵۰۵۷	۳۰۵۷۵	۳۳۹۲۶	۶۴۵۰۱ ۱۳۹۶-۹۷
۱۸۴۳	۳۶۸۸	۵۵۳۱	۲۶۳۲۷	۲۵۵۳۵	۵۱۸۶۲ ۱۳۹۷-۹۸
۳۹۰۵	۶۹۰۵	۱۰۸۱۰	۲۸۱۱۴	۲۹۷۷۳	۵۸۵۸۷ ۱۳۹۸-۹۹
۲۶۹۲	۴۷۹۳	۷۴۸۵	۱۹۲۳۳	۱۹۱۳۴	۳۸۳۵۷ ۱۳۹۹-۱۴۰۰
۲۴	۱۰۸	۱۳۲	۳۴۷	۳۷۹	۷۲۶ آران و بیدگل
.	.	.	۸۲	۸۳	۱۶۵ اردستان
۹۷۸	۲۵۴۰	۳۵۱۸	۱۰۷۱۶	۱۱۱۲۰	۲۱۸۳۶ اصفهان
.	۳۲	۳۲	۲۳۶	۱۵۵	۳۹۱ برخوار
.	.	.	۳۶	۲۴	۶۰ بوئین و میاندشت
۳	۷	۱۰	۱۵۲	۱۳۰	۲۸۲ تیران و کرون
.	.	.	۳۹	۱۴	۵۳ چادگان
۲۳	۱۱	۳۴	۳۳۸	۲۴۴	۵۸۲ خمینی شهر
۱۶۹	.	۱۶۹	۴۷۸	۱۴۹	۶۲۷ خوانسار
۵	۱۸	۲۳	۲۶	۲۹	۵۵ خور و بیابانک
.	.	.	۸	۶	۱۴ دهاقان
.	.	.	۸۲	۶۷	۱۴۹ سمیرم
۳	۹۲	۹۵	۵۴۳	۵۹۰	۱۱۳۳ شاهین شهر و میمه
۲۸۷	۶۰۸	۸۹۵	۵۵۶	۹۰۹	۱۴۶۵ شهرضا
.	.	.	۲۲	۲۲	۴۴ فریدن
.	.	.	۴۵	۵۹	۱۰۴ فریدونشهر
.	.	.	۱۰۶	۳۳	۱۳۹ فلاورجان
۵۰۶	۷۹۱	۱۲۹۷	۲۹۸۹	۲۹۶۰	۵۹۴۹ کاشان
۱۵	۲۹۵	۳۱۰	۲۵۵	۵۹۵	۸۵۰ گلپایگان
۹	۹۷	۱۰۶	۵۰۱	۴۷۵	۹۷۶ لنجان
۳۰	۹۶	۱۲۶	۲۰۵	۲۴۱	۴۴۶ مبارکه
.	۱۳	۱۳	۶۰	۱۲۳	۱۸۳ نایین
۶۴۰	۸۵	۷۲۵	۱۳۰۹	۶۷۱	۱۹۸۰ نجف آباد
.	.	.	۹۲	۵۶	۱۴۸ نطنز



۲۴-۱۷- ثبت نام شدگان جدید دوره‌های مختلف تحصیلی موسسات آموزش عالی^(۱) برحسب جنس و شهرستان (دنباله)

کارشناسی ارشد (فوق لیسانس)			کارشناسی (لیسانس)			سال تحصیلی و شهرستان
زن	مرد	جمع	زن	مرد	جمع	
... ۱۳۸۰-۸۱
۸۸۴	۹۲۱	۱۸۰۵	۵۶۰۴	۳۷۴۱	۹۳۴۵ ۱۳۸۵-۸۶ ^(۲)
۳۷۳۵	۳۶۰۲	۷۳۳۷	۲۳۷۲۴	۱۷۲۸۳	۴۱۰۰۷ ۱۳۹۰-۹۱
۸۲۶۴	۸۸۱۹	۱۷۰۸۳	۱۸۳۴۰	۱۶۸۲۶	۳۵۱۶۶ ۱۳۹۵-۹۶
۵۷۶۱	۶۵۱۷	۱۲۲۷۸	۱۸۰۴۱	۱۶۴۴۲	۳۴۴۸۳ ۱۳۹۶-۹۷
۵۵۴۷	۵۷۹۷	۱۱۳۴۴	۱۷۵۸۹	۱۴۶۷۸	۳۲۲۶۷ ۱۳۹۷-۹۸
۴۶۴۳	۴۵۱۵	۹۱۵۸	۱۸۹۱۵	۱۶۹۴۰	۳۵۸۵۵ ۱۳۹۸-۹۹
۳۶۷۳	۳۴۸۵	۷۱۵۷	۱۱۸۵۳	۹۹۰۰	۲۱۷۵۳ ۱۳۹۹-۱۴۰۰
۱۲	۱۲	۲۴	۳۱۰	۲۵۶	۵۶۶ آران و بیدگل
۳	۵	۸	۷۹	۷۸	۱۵۷ اردستان
۲۶۸۷	۲۲۵۵	۴۹۴۲	۶۲۸۹	۵۶۰۷	۱۱۸۹۶ اصفهان
.	.	.	۲۳۶	۱۲۳	۳۵۹ برخوار
.	.	.	۳۶	۲۴	۶۰ بوبین و میاندشت
.	۷	۷	۱۴۹	۱۱۶	۲۶۵ تیران و کرون
.	.	.	۳۹	۱۴	۵۳ چادگان
۱۱۳	۶۲	۱۷۵	۲۰۲	۱۷۱	۳۷۳ خمینی شهر
۳۸	۴۱	۷۹	۲۷۱	۱۰۸	۳۷۹ خوانسار
.	.	.	۲۱	۱۱	۳۲ خور و بیابانک
.	.	.	۸	۶	۱۴ دهاقان
۱۷	۱۲	۲۹	۶۵	۵۵	۱۲۰ سمیرم
۵۷	۲۰۹	۲۶۶	۴۷۱	۲۷۰	۷۴۱ شاهین شهر و میمه
۵	۱۷	۲۲	۲۶۴	۲۸۴	۵۴۸ شهرضا
.	.	.	۲۲	۲۲	۴۴ فریدن
.	.	.	۴۵	۵۹	۱۰۴ فریدونشهر
۱۱	۲	۱۳	۹۵	۳۱	۱۲۶ فلاورجان
۵۵۲	۶۴۷	۱۱۹۹	۱۷۰۰	۱۳۰۶	۳۰۰۶ کاشان
۲۵	۹۷	۱۲۲	۲۱۵	۲۰۳	۴۱۸ گلپایگان
۳۸	۳۸	۷۶	۴۵۴	۳۴۰	۷۹۴ لنجان
۱۹	۱۴	۳۳	۱۵۶	۱۳۱	۲۸۷ مبارکه
۴	۱۶	۲۰	۵۶	۹۴	۱۵۰ نایین
۵۹	۲۸	۸۷	۶۱۰	۵۵۸	۱۱۶۸ نجف‌آباد
۳۲	۲۳	۵۵	۶۰	۳۳	۹۳ نطنز



۱۷-۲۴- ثبت نام شدگان جدید دوره‌های مختلف تحصیلی موسسات آموزش عالی^(۱) برحسب جنس و شهرستان (دنباله)

دکترای تحصیلی			دکترای حرفه‌ای			سال تحصیلی و شهرستان
زن	مرد	جمع	زن	مرد	جمع	
... ۱۳۸۰-۸۱
۲۴۵	۳۳۱	۵۷۶	۱۳۳	۹۱	۲۲۴ ۱۳۸۵-۸۶ ^(۲)
۳۳۱	۴۱۹	۷۵۰	۲۹۳	۱۸۶	۴۷۹ ۱۳۹۰-۹۱
۱۱۴۹	۱۳۸۰	۲۵۲۹	۳۶۹	۳۵۵	۷۲۴ ۱۳۹۵-۹۶
۸۵۷	۱۰۶۹	۱۹۲۶	۳۹۰	۳۶۷	۷۵۷ ۱۳۹۶-۹۷
۹۷۲	۹۷۶	۱۹۴۸	۳۷۶	۳۹۶	۷۷۲ ۱۳۹۷-۹۸
۹۲۱	۹۴۳	۱۸۶۴	۴۳۰	۴۷۰	۹۰۰ ۱۳۹۸-۹۹
۶۹۳	۶۲۸	۱۳۳۱	۳۱۳	۳۱۸	۶۳۱ ۱۳۹۹-۱۴۰۰
۱	۳	۴ آران و بیدگل
. اردستان
۵۳۱	۴۸۳	۱۰۱۴	۲۳۱	۲۳۵	۴۶۶ اصفهان
. برخوار
. بویین و میاندشت
. تیران و کرون
. چادگان
. خمینی شهر
. خوانسار
. خور و بیابانک
. دهاقان
. سمیرم
۱۲	۱۹	۳۱ شاهین شهر و میمه
. شهرضا
. فریدن
. فریدونشهر
. فلاورجان
۱۴۹	۱۳۳	۲۸۲	۸۲	۸۳	۱۶۵ کاشان
. گلپایگان
. لنجان
. مبارکه
. نایین
. نجف‌آباد
. نطنز

(۱) آمار دانشگاه آزاد اسلامی به استثنای سال‌های تحصیلی ۸۶-۱۳۸۵، ۹۱-۱۳۹۰ و ۱۴۰۰-۱۳۹۹ را شامل می‌شود.

(۲) آمار دانشگاه جامع علمی کاربردی را شامل نمی‌شود. ماخذ- وزارت علوم، تحقیقات و فناوری. موسسه پژوهش و برنامه‌ریزی آموزش عالی.

۱۷-۲۵- دانشجویان دوره‌های مختلف تحصیلی موسسات آموزش عالی^(۱) برحسب گروه عمده رشته تحصیلی و جنس

سال تحصیلی و گروه عمده رشته تحصیلی	جمع کل			کاردانی (فوق‌دیپلم)		
	جمع	مرد	زن	جمع	مرد	زن
..... ۱۳۸۰-۸۱
..... ۱۳۸۵-۸۶ ^(۲)	۲۱۹۵۱۷	۹۳۶۲۵	۱۲۵۸۹۲	۴۵۲۹۱	۲۶۱۰۹	۱۹۱۸۲
..... ۱۳۹۰-۹۱	۳۲۰۸۷۵	۱۵۷۶۵۷	۱۶۳۲۱۸	۶۱۴۶۷	۳۸۵۲۵	۲۲۹۴۲
..... ۱۳۹۵-۹۶	۲۸۱۶۸۳	۱۴۳۳۶۱	۱۳۸۳۲۲	۴۷۷۲۹	۳۱۲۳۲	۱۶۴۹۷
..... ۱۳۹۶-۹۷	۲۵۳۱۳۲	۱۲۸۰۶۹	۱۲۵۰۶۳	۴۱۵۱۹	۲۶۳۷۴	۱۵۱۴۵
..... ۱۳۹۷-۹۸	۲۳۳۶۴۵	۱۱۶۹۶۹	۱۱۶۶۷۶	۳۲۰۹۳	۲۰۸۰۷	۱۱۲۸۶
..... ۱۳۹۸-۹۹	۲۱۲۸۶۷	۱۰۳۸۲۹	۱۰۹۰۳۸	۲۶۵۱۵	۱۶۴۴۳	۱۰۰۷۲
..... ۱۳۹۹-۱۴۰۰	۱۳۹۱۵۱	۶۵۰۸۰	۷۴۰۷۱	۱۸۱۸۳	۱۱۵۴۸	۶۶۳۵
..... پزشکی	۱۱۴۴۹	۴۷۵۰	۶۶۹۹	۹۴	۹۱	۳
..... علوم انسانی	۶۶۰۶۱	۲۵۷۷۴	۴۰۲۸۷	۵۸۶۶	۳۲۱۱	۲۶۵۵
..... علوم پایه	۱۰۷۰۲	۳۵۴۷	۷۱۵۵	۱	.	۱
..... فنی و مهندسی	۳۵۴۶۰	۲۶۳۸۸	۹۰۷۲	۸۱۱۶	۷۱۴۰	۹۷۶
..... کشاورزی و دامپزشکی ...	۲۳۵۱	۹۶۳	۱۳۸۸	۱۲۶	۸۷	۳۹
..... هنر	۱۳۱۲۸	۳۶۵۸	۹۴۷۰	۳۹۸۰	۱۰۱۹	۲۹۶۱

سال تحصیلی و گروه عمده رشته تحصیلی	کارشناسی (لیسانس)			کارشناسی ارشد (فوق‌لیسانس)		
	جمع	مرد	زن	جمع	مرد	زن
..... ۱۳۸۰-۸۱
..... ۱۳۸۵-۸۶ ^(۲)	۱۵۲۴۶۱	۵۶۹۰۳	۹۵۵۵۸	۱۵۸۶۵	۷۷۲۲	۸۱۴۳
..... ۱۳۹۰-۹۱	۲۲۳۵۳۱	۱۰۰۹۵۴	۱۲۲۵۷۷	۲۸۳۳۷	۱۴۶۶۵	۱۳۶۷۲
..... ۱۳۹۵-۹۶	۱۶۵۲۵۶	۷۷۲۲۰	۸۸۰۳۶	۵۲۲۶۰	۲۶۳۸۷	۲۵۸۷۳
..... ۱۳۹۶-۹۷	۱۴۷۰۶۳	۶۸۳۴۶	۷۸۷۱۷	۴۶۷۵۱	۲۴۰۸۲	۲۲۶۶۹
..... ۱۳۹۷-۹۸	۱۴۰۸۲۷	۶۴۷۸۶	۷۶۰۴۱	۴۲۵۷۹	۲۲۰۶۳	۲۰۵۱۶
..... ۱۳۹۸-۹۹	۱۳۵۳۹۶	۶۱۷۶۸	۷۳۶۲۸	۳۳۸۶۰	۱۷۰۰۲	۱۶۸۵۸
..... ۱۳۹۹-۱۴۰۰	۸۹۲۸۶	۳۸۱۷۹۷	۵۰۴۸۹	۲۰۷۴۸	۹۶۰۰	۱۱۱۴۸
..... پزشکی	۴۰۳۳	۱۴۱۶	۲۶۱۷	۷۸۵	۲۱۴	۵۷۱
..... علوم انسانی	۴۹۰۵۹	۱۷۸۳۴	۳۱۲۲۵	۹۹۴۴	۴۱۵۹	۵۷۸۵
..... علوم پایه	۷۳۵۱	۲۵۴۵	۴۸۰۶	۲۲۱۹	۶۴۷	۱۵۷۲
..... فنی و مهندسی	۲۰۳۲۸	۱۴۴۴۸	۵۸۸۰	۵۴۴۵	۳۸۰۹	۱۶۳۶
..... کشاورزی و دامپزشکی ...	۱۲۰۲	۴۹۲	۷۱۰	۶۵۵	۲۴۷	۴۰۸
..... هنر	۷۳۱۳	۲۰۶۲	۵۲۵۱	۱۷۰۰	۵۲۴	۱۱۷۶

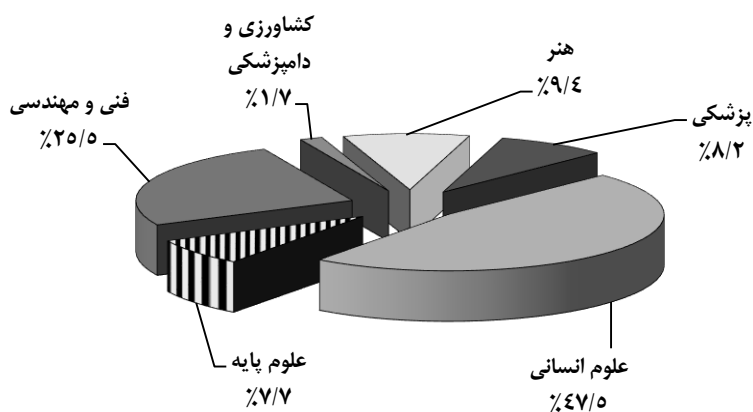


۱۷-۲۵- دانشجویان دوره‌های مختلف تحصیلی موسسات آموزش عالی^(۱) برحسب گروه عمده رشته تحصیلی و جنس (دنباله)

دکترای تخصصی			دکترای حرفه‌ای			سال تحصیلی و گروه عمده رشته تحصیلی
زن	مرد	جمع	زن	مرد	جمع	
... ۱۳۸۰-۸۱
۱۳۱۷	۱۷۳۷	۳۰۵۴	۱۶۹۲	۱۱۵۴	۲۸۴۶ ۱۳۸۵-۸۶ ^(۲)
۱۵۲۰	۲۰۸۸	۳۶۰۸	۲۵۰۷	۱۴۲۵	۳۹۳۲ ۱۳۹۰-۹۱
۴۷۶۴	۶۳۰۵	۱۱۰۶۹	۳۱۵۲	۲۲۱۷	۵۳۶۹ ۱۳۹۵-۹۶
۵۲۵۷	۶۸۸۶	۱۲۱۴۳	۳۲۷۵	۲۳۸۱	۵۶۵۶ ۱۳۹۶-۹۷
۵۵۴۱	۶۷۵۳	۱۲۲۹۴	۳۲۹۲	۲۵۶۰	۵۸۵۲ ۱۳۹۷-۹۸
۵۳۱۴	۵۸۹۶	۱۱۲۱۰	۳۱۶۶	۲۷۲۰	۵۸۸۶ ۱۳۹۸-۹۹
۳۲۲۶۶	۲۷۸۸۱	۶۰۵۴۷	۲۵۳۳۳	۲۳۴۱۷	۴۸۷۵۰ ۱۳۹۹-۱۴۰۰
۹۷۵	۶۸۲	۱۶۵۷	۲۵۳۳	۲۳۴۷	۴۸۸۰ پزشکی
۶۲۲	۵۷۰	۱۱۹۲ علوم انسانی
۷۷۶	۳۵۵	۱۱۳۱ علوم پایه
۵۸۰	۹۹۱	۱۵۷۱ فنی و مهندسی
۲۳۱	۱۳۷	۳۶۸ کشاورزی و دامپزشکی
۸۲	۵۳	۱۳۵ هنر

(۱) آمار دانشگاه آزاد اسلامی به استثنای سال‌های تحصیلی ۸۶-۱۳۸۵ و ۱۴۰۰-۱۳۹۹ را شامل می‌شود.
 (۲) آمار دانشگاه جامع علمی کاربردی را شامل نمی‌شود.
 ماخذ- وزارت علوم، تحقیقات و فناوری، موسسه پژوهش و برنامه‌ریزی آموزش عالی.

۱۷-۶- توزیع دانشجویان موسسات آموزش عالی برحسب گروه عمده رشته تحصیلی: ۱۳۹۹-۱۴۰۰



۲۶-۱۷- دانشجویان دوره‌های مختلف تحصیلی موسسات آموزش عالی^(۱) به تفکیک نوع وابستگی به دستگاه اجرایی برحسب جنس

کارדانی (فوق دیپلم)			جمع کل			سال تحصیلی و دانشگاه / موسسه آموزش عالی
زن	مرد	جمع	زن	مرد	جمع	
...	۱۳۸۰-۸۱
۱۹۱۸۲	۲۶۱۰۹	۴۵۲۹۱	۱۲۵۸۹۲	۹۳۶۲۵	۲۱۹۵۱۷	۱۳۸۵-۸۶ (۲)۱۳۸۵
۲۲۹۴۲	۳۱۲۳۲	۶۱۴۶۷	۱۶۳۲۱۸	۱۵۷۶۵۷	۳۲۰۸۷۵	۱۳۹۰-۹۱
۱۶۴۹۷	۳۱۲۳۲	۴۷۷۲۹	۱۳۸۳۲۲	۱۴۳۳۶۱	۲۸۱۶۸۳	۱۳۹۵-۹۶
۱۵۱۴۵	۲۶۳۷۴	۴۱۵۱۹	۱۲۵۰۶۳	۱۲۸۰۶۹	۲۵۳۱۳۲	۱۳۹۶-۹۷
۱۱۲۸۶	۲۰۸۰۷	۳۲۰۹۳	۱۱۶۶۷۶	۱۱۶۹۶۹	۲۳۳۶۴۵	۱۳۹۷-۹۸
۱۰۰۷۲	۱۶۴۴۳	۲۶۵۱۵	۱۰۹۰۳۸	۱۰۳۸۲۹	۲۱۲۸۶۷	۱۳۹۸-۹۹
۲۶۳۵	۱۱۵۴۸	۱۸۱۸۳	۷۴۰۷۱	۶۵۰۸۰	۱۳۹۹-۱۴۰۰	دانشگاهها و موسسات آموزش عالی
.	.	.	۲۰۸۸۱	۱۸۰۱۲	۳۸۸۹۳	وزارت علوم، تحقیقات و فناوری.....
.	.	.	۲۲۱۵۸	۱۲۴۳۸	۳۴۵۹۶	دانشگاه پیام نور.....
۱۹۱۳	۴۴۵۱	۶۳۶۴	۳۴۹۵	۸۵۴۸	۱۲۰۴۳	دانشگاه جامع علمی و کاربردی.....
۳۹۶۲	۵۸۴۴	۹۸۰۶	۵۱۸۴	۷۷۷۶	۱۲۹۶۰	دانشگاه فنی و حرفه‌ای.....
.	.	.	۲۰۳۷	۲۶۷۸	۴۷۱۵	دانشگاه فرهنگیان.....
۳	۹۱	۹۴	۷۰۹۹	۴۹۵۲	۱۲۰۵۱	دانشگاهها و موسسه آموزش عالی وزارت بهداشت، درمان و آموزش پزشکی.....
.	.	.	۳۳۰	۵۳۹	۸۶۹	دانشگاهها و موسسه آموزش عالی سایر دستگاه‌های اجرایی.....
...	دانشگاه آزاد اسلامی.....
۷۵۷	۱۱۶۲	۱۹۱۹	۱۲۸۸۷	۱۰۱۳۷	۲۳۰۲۴	موسسات آموزش عالی غیر دولتی- غیر انتفاعی.....

کارشناسی ارشد (فوق لیسانس)			کارشناسی (لیسانس)			سال تحصیلی و دانشگاه / موسسه آموزش عالی
زن	مرد	جمع	زن	مرد	جمع	
...	۱۳۸۰-۸۱
۸۱۴۳	۷۷۲۲	۱۵۸۶۵	۹۵۵۵۸	۵۶۹۰۳	۱۵۲۴۶۱	۱۳۸۵-۸۶ (۲)۱۳۸۵
۱۳۶۷۲	۱۴۶۶۵	۲۸۳۳۷	۱۲۲۵۷۷	۱۰۰۹۵۴	۲۲۳۵۳۱	۱۳۹۰-۹۱
۲۵۸۷۳	۲۶۳۸۷	۵۲۲۶۰	۸۸۰۳۶	۷۷۲۲۰	۱۶۵۲۵۶	۱۳۹۵-۹۶
۲۲۶۶۹	۲۴۰۸۲	۴۶۷۵۱	۷۸۷۱۷	۶۸۳۴۶	۱۴۷۰۶۳	۱۳۹۶-۹۷
۲۰۵۱۶	۲۲۰۶۳	۴۲۵۷۹	۷۶۰۴۱	۶۴۷۸۶	۱۴۰۸۲۷	۱۳۹۷-۹۸
۱۶۸۵۸	۱۷۰۰۲	۳۳۸۶۰	۷۳۶۲۸	۶۱۷۶۸	۱۳۵۳۹۶	۱۳۹۸-۹۹
۱۱۱۴۸	۹۶۰۰	۲۰۷۴۸	۵۰۴۸۹	۳۸۱۷۹۷	۱۹۲۸۱۶	دانشگاهها و موسسات آموزش عالی
۵۷۳۱	۴۸۷۰	۱۰۶۰۱	۱۲۹۸۳	۱۱۱۸۸	۲۴۱۷۱	وزارت علوم، تحقیقات و فناوری.....
۱۸۳۷	۱۵۰۰	۳۳۳۷	۲۰۳۰۵	۱۰۹۱۵	۳۱۲۲۰	دانشگاه پیام نور.....
.	.	.	۱۵۸۲	۴۰۹۷	۵۶۷۹	دانشگاه جامع علمی و کاربردی.....
.	.	.	۱۲۲۲	۱۹۳۲	۳۱۵۴	دانشگاه فنی و حرفه‌ای.....
۳۰	۲۰	۵۰	۲۰۰۷	۲۶۵۸	۴۶۶۵	دانشگاه فرهنگیان.....
۷۲۰	۳۰۹	۱۰۲۹	۲۸۱۱	۱۴۷۲	۴۲۸۳	دانشگاهها و موسسه آموزش عالی وزارت بهداشت، درمان و آموزش پزشکی.....
۱۷۷	۳۹۹	۵۷۶	۱۱۴	۶۶	۱۸۰	دانشگاهها و موسسه آموزش عالی سایر دستگاه‌های اجرایی.....
...	دانشگاه آزاد اسلامی.....
۲۶۵۳	۲۵۰۲	۵۱۵۵	۹۴۶۵	۶۴۶۹	۱۵۹۳۴	موسسات آموزش عالی غیردولتی- غیر انتفاعی.....

۱۷-۲۶- دانشجویان دوره‌های مختلف تحصیلی موسسات آموزش عالی^(۱) به تفکیک نوع وابستگی به دستگاه اجرایی برحسب جنس (دنباله)

دکترای تخصصی			دکترای حرفه‌ای			سال تحصیلی و دانشگاه / موسسه آموزش عالی
زن	مرد	جمع	زن	مرد	جمع	
... ۱۳۸۰-۸۱
۱۳۱۷	۱۷۳۷	۳۰۵۴	۱۶۹۲	۱۱۵۴	۲۸۴۶ ۱۳۸۵-۸۶ ^(۲)
۱۵۲۰	۲۰۸۸	۳۶۰۸	۲۵۰۷	۱۴۲۵	۳۹۳۲ ۱۳۹۰-۹۱
۴۷۶۴	۶۳۰۵	۱۱۰۶۹	۳۱۵۲	۲۲۱۷	۵۳۶۹ ۱۳۹۵-۹۶
۵۲۵۷	۶۸۸۶	۱۲۱۴۳	۳۲۷۵	۲۳۸۱	۵۶۵۶ ۱۳۹۶-۹۷
۵۵۴۱	۶۷۵۳	۱۲۲۹۴	۳۲۹۲	۲۵۶۰	۵۸۵۲ ۱۳۹۷-۹۸
۵۳۱۴	۵۸۹۶	۱۱۲۱۰	۳۱۶۶	۲۷۲۰	۵۸۸۶ ۱۳۹۸-۹۹
۳۳۲۶۶	۳۷۸۸۱	۶۰۵۴۷	۳۵۳۳۳	۲۳۴۱۷	۵۸۷۵۰ ۱۳۹۹-۱۴۰۰
						دانشگاه‌ها و موسسات آموزش عالی
۲۱۶۷	۱۹۵۴	۴۱۲۱	.	.	.	وزارت علوم، تحقیقات و فناوری
۱۶	۲۳	۳۹	.	.	.	دانشگاه پیام نور
.	دانشگاه جامع علمی و کاربردی
.	دانشگاه فنی و حرفه‌ای
.	دانشگاه فرهنگیان
۱۰۳۲	۷۳۳	۱۷۶۵	۲۵۳۳	۲۳۴۷	۴۸۸۰	دانشگاه‌ها و موسسه آموزش عالی وزارت بهداشت، درمان و آموزش پزشکی
۳۹	۷۴	۱۱۳	.	.	.	دانشگاه‌ها و موسسه آموزش عالی سایر دستگاه‌های اجرایی
...	دانشگاه آزاد اسلامی
۱۲	۴	۱۶	.	.	.	موسسات آموزش عالی غیردولتی- غیر انتفاعی

(۱) آمار دانشگاه آزاد اسلامی به استثنای سال‌های تحصیلی ۸۶-۱۳۸۵ و ۱۴۰۰-۱۳۹۹ را شامل می‌شود.
 (۲) آمار دانشگاه جامع علمی کاربردی را شامل نمی‌شود.
 ماخذ- وزارت علوم، تحقیقات و فناوری. موسسه پژوهش و برنامه‌ریزی آموزش عالی.

۲۷-۱۷- دانشجویان دوره‌های مختلف تحصیلی موسسات آموزش عالی^(۱) برحسب شهرستان و جنس: سال تحصیلی ۱۴۰۰-۱۳۹۹

شهرستان	جمع کل			کاردانی (فوق دیپلم)		
	جمع	مرد	زن	جمع	مرد	زن
کل استان.....	۱۳۹۱۵۱	۶۵۰۸۰	۷۴۰۷۱	۱۸۱۸۳	۱۱۵۴۸	۶۶۳۵
آران و بیدگل.....	۲۵۶۱	۱۲۲۷	۱۳۳۴	۳۸۶	۳۰۷	۷۹
اردستان.....	۷۵۶	۳۷۷	۳۷۹	۴۶	۴۳	۳
اصفهان.....	۸۰۵۷۱	۳۸۱۹۴	۴۲۳۷۷	۸۱۳۵	۶۳۳۰	۲۵۰۵
برخوار.....	۱۸۹۹	۶۰۳	۱۲۹۶	۵۳	۵۳	۰
بویین و میاندشت.....	۲۵۳	۱۱۷	۱۳۶	۰	۰	۰
تیران و کرون.....	۱۱۹۱	۵۳۲	۶۵۹	۷۴	۶۱	۱۳
چادگان.....	۲۴۴	۱۰۶	۱۳۸	۰	۰	۰
خمینی‌شهر.....	۲۲۹۰	۹۲۷	۱۳۶۳	۱۱۷	۴۰	۷۷
خوانسار.....	۲۰۵۹	۶۰۲	۱۴۵۷	۴۵۳	۰	۴۵۳
خور و بیابانک.....	۲۱۴	۱۳۶	۷۸	۵۹	۴۹	۱۰
دهاقان.....	۱۲۷	۶۱	۶۶	۰	۰	۰
سمیرم.....	۶۶۰	۲۸۹	۳۷۱	۰	۰	۰
شاهین‌شهر و میمه.....	۴۴۷۹	۲۱۷۹	۲۳۰۰	۳۰۵	۲۸۳	۲۲
شهرضا.....	۴۰۸۹	۲۳۷۳	۱۷۱۶	۱۶۳۰	۱۰۸۹	۵۴۱
فریدن.....	۲۱۵	۸۶	۱۲۹	۰	۰	۰
فریدونشهر.....	۳۹۶	۲۰۲	۱۹۴	۰	۰	۰
فلورجان.....	۵۹۰	۱۲۴	۴۶۶	۰	۰	۰
کاشان.....	۱۹۰۸۹	۸۹۴۳	۱۰۱۴۶	۲۷۷۴	۱۶۴۴	۱۱۳۰
گلیپایگان.....	۳۳۱۴	۲۱۴۶	۱۱۶۸	۶۷۶	۶۱۳	۶۳
لنجان.....	۴۵۴۶	۲۱۴۴	۲۴۰۲	۵۹۲	۴۳۴	۱۵۸
مبارکه.....	۱۶۴۰	۷۶۰	۸۸۰	۳۱۸	۲۵۷	۶۱
نابین.....	۷۸۳	۵۶۵	۲۱۸	۱۲۷	۱۱۵	۱۲
نجف‌آباد.....	۶۵۳۲	۲۱۲۷	۴۴۰۵	۱۷۳۸	۲۳۰	۱۵۰۸
نطنز.....	۶۵۳	۲۶۰	۳۹۳	۰	۰	۰



۱۷-۲۷- دانشجویان دوره‌های مختلف تحصیلی موسسات آموزش عالی^(۱) برحسب شهرستان و جنس: سال تحصیلی ۱۴۰۰-۱۳۹۹ (دنباله)

کارشناسی ارشد (فوق لیسانس)			کارشناسی (لیسانس)			شهرستان
زن	مرد	جمع	زن	مرد	جمع	
۱۱۱۴۸	۹۶۰۰	۲۰۷۴۸	۵۰۴۸۹	۳۸۷۹۷	۸۹۲۸۶	کل استان.....
۳۸	۳۳	۷۱	۱۲۱۲	۸۷۴	۲۰۸۶	آران و بیدگل.....
۱۴	۱۱	۲۵	۳۶۲	۳۲۳	۶۸۵	اردستان.....
۷۶۵۸	۵۹۲۷	۱۳۵۸۵	۲۷۷۹۶	۲۲۱۱۸	۴۹۹۱۴	اصفهان.....
.	.	.	۱۲۹۶	۵۵۰	۱۸۴۶	برخوار.....
.	.	.	۱۳۶	۱۱۷	۲۵۳	بویین و میاندشت.....
۷	۲۳	۳۰	۶۳۹	۴۴۸	۱۰۸۷	تبریز و کرون.....
.	.	.	۱۳۸	۱۰۶	۲۴۴	چادگان.....
۲۶۹	۱۴۵	۴۱۴	۱۰۱۷	۷۴۲	۱۷۵۹	خمینی شهر.....
۱۳۷	۲۰۰	۳۳۷	۸۶۷	۴۰۲	۱۲۶۹	خوانسار.....
.	.	.	۶۸	۸۷	۱۵۵	خور و بیابانک.....
.	.	.	۶۶	۶۱	۱۲۷	دهاقان.....
۷۵	۴۹	۱۲۴	۲۹۶	۲۴۰	۵۳۶	سمیرم.....
۲۸۱	۶۷۸	۹۵۹	۱۹۵۸	۱۱۴۴	۳۱۰۲	شاهین شهر و میمه.....
۱۵	۴۹	۶۴	۱۱۶۰	۱۲۳۵	۲۳۹۵	شهرضا.....
.	.	.	۱۲۹	۸۶	۲۱۵	فریدن.....
.	.	.	۱۹۴	۲۰۲	۳۹۶	فریدونشهر.....
۲۶	۱۷	۴۳	۴۴۰	۱۰۷	۵۴۷	فلاورجان.....
۱۸۳۱	۱۶۲۸	۳۴۶۹	۵۸۴۸	۴۴۳۲	۱۰۲۸۰	کاشان.....
۱۵۱	۳۱۳	۴۶۴	۹۵۴	۱۲۲۰	۲۱۷۴	گلیایگان.....
۱۸۰	۱۸۸	۳۶۸	۲۰۶۴	۱۵۲۲	۳۵۸۶	لنجان.....
۱۰۹	۴۰	۱۴۹	۷۱۰	۴۶۳	۱۱۷۳	مبارکه.....
۱۹	۵۷	۷۶	۱۸۷	۳۹۳	۵۸۰	نابین.....
۲۰۷	۱۲۱	۳۲۸	۲۶۹۰	۱۷۷۶	۴۴۶۶	نجف آباد.....
۱۳۱	۱۱۱	۲۴۲	۲۶۲	۱۴۹	۴۱۱	نطنز.....



۲۷-۱۷- دانشجویان دوره‌های مختلف تحصیلی موسسات آموزش عالی^(۱) برحسب شهرستان و جنس: سال تحصیلی ۱۴۰۰-۱۳۹۹ (دنباله)

شهرستان	دکترای حرفه‌ای			دکترای تخصصی		
	جمع	مرد	زن	جمع	مرد	زن
کل استان	۴۸۸۰	۲۳۴۷	۲۵۳۳	۶۰۵۴	۲۷۸۸	۳۲۶۶
آران و بیدگل	۱۸	۱۳	۵
اردستان
اصفهان	۳۵۷۶	۱۷۱۱	۱۸۶۵	۴۶۶۱	۲۱۰۸	۲۵۵۳
برخوار
بویین و میاندشت
تیران و کرون
چادگان
خمینی شهر
خوانسار
خور و بیابانک
دهاقان
سمیرم
شاهین شهر و میمه	۱۱۳	۷۴	۳۹
شهرضا
فریدن
فریدونشهر
فلورجان
کاشان	۱۳۰۴	۶۳۶	۶۶۸	۱۲۶۲	۵۹۳	۶۶۹
گلپایگان
لنجان
مبارکه
نابین
نجف‌آباد
نطنز

(۱) امار به استثنا دانشگاه آزاد می‌باشد.

ماخذ- وزارت علوم، تحقیقات و فناوری. موسسه پژوهش و برنامه‌ریزی آموزش عالی.

۱۷-۲۸- دانش‌آموختگان دوره‌های مختلف تحصیلی موسسات آموزش عالی برحسب گروه
عمده رشته تحصیلی و جنس

کارדانی (فوق دیپلم)			جمع کل			سال تحصیلی و گروه عمده رشته تحصیلی
زن	مرد	جمع	زن	مرد	جمع	
... ۱۳۷۹-۸۰
۲۶۲۱	۱۹۶۹	۴۵۹۰	۹۰۶۳	۵۸۰۸	۱۴۸۷۱ ۱۳۸۴-۸۵ ^(۱)
۳۵۹۸	۷۸۰۰	۱۱۳۹۸	۱۶۴۹۹	۲۰۴۳۳	۳۶۹۳۲ ۱۳۸۹-۹۰
۴۶۱۴	۸۵۸۹	۱۳۲۰۳	۲۳۵۸۹	۲۹۳۴۸	۵۲۹۳۷ ۱۳۹۴-۹۵
۴۶۲۵	۸۱۲۳	۱۲۷۴۸	۲۳۱۳۲	۲۸۶۶۲	۵۱۷۹۴ ۱۳۹۵-۹۶
۳۹۹۶	۶۷۴۰	۱۰۷۳۶	۲۱۸۱۱	۲۵۲۷۵	۴۷۰۸۶ ۱۳۹۶-۹۷
۴۰۶۶	۶۷۲۹	۱۰۷۹۵	۱۹۸۷۰	۲۳۰۷۸	۴۲۹۴۸ ۱۳۹۷-۹۸
۲۰۰۳	۳۸۵۱	۵۸۵۴	۱۲۲۸۸	۱۳۷۸۳	۲۶۰۷۱ ۱۳۹۸-۹۹ ^(۲)
۴	۹	۱۳	۹۹۷	۵۴۸	۱۵۴۵ پزشکی
۹۵۶	۱۳۰۵	۲۲۶۱	۶۶۶۷	۵۷۱۴	۱۲۳۸۱ علوم انسانی
۱۲	۴	۱۶	۹۸۷	۳۸۴	۱۳۷۱ علوم پایه
۲۵۵	۲۰۹۶	۲۳۵۱	۱۴۶۳	۶۰۲۲	۷۴۸۵ فنی و مهندسی
۲۰	۷۷	۹۷	۲۹۱	۲۶۵	۵۵۶ کشاورزی و دامپزشکی
۷۵۶	۳۶۰	۱۱۱۶	۱۸۸۳	۸۵۰	۲۷۳۳ هنر

کارشناسی ارشد (فوق لیسانس)			کارشناسی (لیسانس)			سال تحصیلی و گروه عمده رشته تحصیلی
زن	مرد	جمع	زن	مرد	جمع	
... ۱۳۷۹-۸۰
۳۱۷	۵۲۲	۸۳۹	۵۷۸۱	۲۹۵۹	۸۷۴۰ ۱۳۸۴-۸۵ ^(۱)
۱۵۶۷	۱۷۱۳	۳۲۸۰	۱۰۹۵۶	۱۰۵۴۴	۲۱۵۰۰ ۱۳۸۹-۹۰
۲۹۶۵	۴۰۴۳	۷۰۰۸	۱۵۵۱۵	۱۶۲۴۸	۳۱۷۶۳ ۱۳۹۴-۹۵
۴۰۲۱	۴۸۷۹	۸۹۰۰	۱۳۹۲۵	۱۵۱۱۶	۲۹۰۴۱ ۱۳۹۵-۹۶
۴۰۶۹	۴۷۳۳	۸۸۰۲	۱۳۱۳۰	۱۳۱۳۰	۲۶۲۶۰ ۱۳۹۶-۹۷
۳۴۷۳	۴۲۵۴	۷۷۲۷	۱۱۵۶۳	۱۱۳۹۱	۲۲۹۵۴ ۱۳۹۷-۹۸
۱۸۸۴	۱۸۱۲	۳۶۹۶	۷۸۱۴	۷۵۶۴	۱۵۳۷۸ ۱۳۹۸-۹۹ ^(۲)
۱۳۳	۳۴	۱۶۷	۵۰۱	۲۲۹	۷۳۰ پزشکی
۱۰۳۷	۹۶۶	۲۰۰۳	۴۵۷۴	۳۳۳۴	۷۹۰۸ علوم انسانی
۲۵۲	۹۸	۳۵۰	۶۵۸	۲۴۳	۹۰۱ علوم پایه
۲۴۴	۵۸۶	۸۳۰	۹۲۸	۳۲۴۴	۴۱۷۲ فنی و مهندسی
۶۶	۶۴	۱۳۰	۱۸۷	۱۱۶	۳۰۳ کشاورزی و دامپزشکی
۱۵۲	۶۴	۲۱۶	۹۶۶	۳۹۸	۱۳۶۴ هنر



۱۷-۲۸- دانش‌آموختگان دوره‌های مختلف تحصیلی موسسات آموزش عالی برحسب گروه عمده رشته تحصیلی و جنس (دنباله)

دکترای تخصصی			دکترای حرفه‌ای			سال تحصیلی و گروه عمده رشته تحصیلی
زن	مرد	جمع	زن	مرد	جمع	
...	۱۳۷۹-۸۰
۱۳۶	۱۷۹	۳۱۵	۲۰۸	۱۷۹	۳۸۷	۱۳۸۴-۸۵ ^(۱)
۱۰۶	۲۱۷	۳۲۳	۲۷۲	۱۵۹	۴۳۱	۱۳۸۹-۹۰
۲۴۵	۳۲۷	۵۷۲	۲۵۰	۱۴۱	۳۹۱	۱۳۹۴-۹۵
۳۲۸	۳۹۷	۷۲۵	۲۳۳	۱۴۷	۳۸۰	۱۳۹۵-۹۶
۳۳۸	۴۶۷	۸۰۵	۲۷۸	۲۰۵	۴۸۳	۱۳۹۶-۹۷
۴۶۶	۵۱۸	۹۸۴	۳۰۲	۱۸۶	۴۸۸	۱۳۹۷-۹۸
۲۹۹	۳۳۰	۶۲۹	۲۸۸	۳۳۶	۵۱۴	۱۳۹۸-۹۹^(۲)
۷۱	۵۰	۱۲۱	۲۸۸	۲۲۶	۵۱۴	پزشکی
۱۰۰	۱۰۹	۲۰۹	.	.	.	علوم انسانی
۶۵	۳۹	۱۰۴	.	.	.	علوم پایه
۳۶	۹۶	۱۳۲	.	.	.	فنی و مهندسی
۱۸	۸	۲۶	.	.	.	کشاورزی و دامپزشکی
۹	۲۸	۳۷	.	.	.	هنر

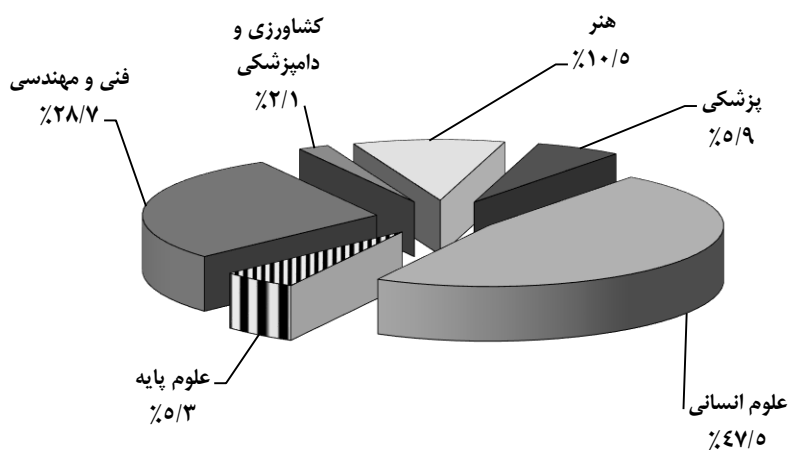
(۱) آمار به استننا دانشگاه آزاد اسلامی و جامع علمی کاربردی می باشد.

(۲) آمار به استننا دانشگاه آزاد اسلامی می باشد.

ماخذ- وزارت علوم، تحقیقات و فناوری. موسسه پژوهش و برنامه‌ریزی آموزش عالی.

۱۷-۷- توزیع دانش‌آموختگان موسسات آموزش عالی برحسب

گروه عمده رشته تحصیلی: ۱۳۹۸-۹۹



مبنا: جدول ۱۷-۲۸

۱۷-۲۹- دانش‌آموختگان دوره‌های مختلف تحصیلی موسسات آموزش عالی به تفکیک نوع وابستگی به دستگاه اجرایی برحسب جنس

کاردانی (فوق دیپلم)			جمع کل			سال تحصیلی و دانشگاه/ موسسه آموزش عالی
زن	مرد	جمع	زن	مرد	جمع	
...	۱۳۷۹-۸۰
۲۶۲۱	۱۹۶۹	۴۵۹۰	۹۰۶۳	۵۸۰۸	۱۴۸۷۱	۱۳۸۴-۸۵ ^(۱)
۲۵۹۸	۷۸۰۰	۱۱۳۹۸	۱۶۴۹۹	۲۰۴۳۳	۳۶۹۳۲	۱۳۸۹-۹۰
۴۶۱۴	۸۵۸۹	۱۳۲۰۳	۲۳۵۸۹	۲۹۳۴۸	۵۲۹۳۷	۱۳۹۴-۹۵
۴۶۲۵	۸۱۲۳	۱۲۷۴۸	۲۳۱۳۲	۲۸۶۶۲	۵۱۷۹۴	۱۳۹۵-۹۶
۳۹۹۶	۶۷۴۰	۱۰۷۳۶	۲۱۸۱۱	۲۵۲۷۵	۴۷۰۸۶	۱۳۹۶-۹۷
۴۰۶۶	۶۷۲۹	۱۰۷۹۵	۱۹۸۷۰	۲۳۰۷۸	۴۲۹۴۸	۱۳۹۷-۹۸
۳۰۰۳	۳۸۵۱	۵۸۵۴	۱۳۲۸۸	۱۳۷۸۳	۲۷۰۷۱	۱۳۹۸-۹۹^(۲)
۲۵	۱۷	۴۲	۲۶۶۲	۲۴۱۶	۵۰۷۸	دانشگاه‌ها و موسسات آموزش عالی وزارت علوم، تحقیقات و فناوری
۵۸	۶۳	۱۲۱	۳۱۳۱	۱۵۳۵	۴۶۶۶	دانشگاه پیام نور
۹۵۴	۲۱۱۰	۳۰۶۴	۱۷۲۰	۴۳۴۱	۶۰۶۱	دانشگاه جامع علمی و کاربردی
۵۷۵	۱۱۴۲	۱۷۱۷	۸۰۷	۱۹۷۳	۲۷۸۰	دانشگاه فنی و حرفه‌ای
.	.	.	۲۱۵	۳۲۰	۵۳۵	دانشگاه فرهنگیان
۴	۹	۱۳	۱۰۷۸	۵۷۶	۱۶۵۴	دانشگاه‌ها و موسسه آموزش عالی وزارت بهداشت، درمان و آموزش پزشکی
۲	۴	۶	۱۰۱	۳۱	۱۳۲	سایر دستگاه‌های اجرایی
...	دانشگاه آزاد اسلامی
۳۸۵	۵۰۶	۸۹۱	۲۵۷۴	۲۵۹۱	۵۱۶۵	موسسات آموزش عالی غیردولتی - غیر انتفاعی

کارشناسی ارشد (فوق لیسانس)			کارشناسی (لیسانس)			سال تحصیلی و دانشگاه/ موسسه آموزش عالی
زن	مرد	جمع	زن	مرد	جمع	
...	۱۳۷۹-۸۰
۳۱۷	۵۲۲	۸۳۹	۵۷۸۱	۲۹۵۹	۸۷۴۰	۱۳۸۴-۸۵ ^(۱)
۱۵۶۷	۱۷۱۳	۳۲۸۰	۱۰۹۵۶	۱۰۵۴۴	۲۱۵۰۰	۱۳۸۹-۹۰
۲۹۶۵	۴۰۴۳	۷۰۰۸	۱۵۵۱۵	۱۶۲۴۸	۳۱۷۶۳	۱۳۹۴-۹۵
۴۰۲۱	۴۸۷۹	۸۹۰۰	۱۳۹۲۵	۱۵۱۱۶	۲۹۰۴۱	۱۳۹۵-۹۶
۴۰۶۹	۴۷۳۳	۸۸۰۲	۱۳۱۳۰	۱۳۱۳۰	۲۶۲۶۰	۱۳۹۶-۹۷
۳۴۷۳	۴۲۵۴	۷۷۲۷	۱۱۵۶۳	۱۱۳۹۱	۲۲۹۵۴	۱۳۹۷-۹۸
۱۸۸۴	۱۸۱۳	۳۶۹۷	۷۸۱۴	۷۵۷۴	۱۵۳۷۸	۱۳۹۸-۹۹^(۲)
۶۸۲	۶۵۱	۱۳۳۳	۱۷۳۹	۱۴۷۳	۳۲۱۲	دانشگاه‌ها و موسسات آموزش عالی وزارت علوم، تحقیقات و فناوری
۴۴۳	۳۴۹	۷۹۲	۲۶۲۸	۱۱۲۳	۳۷۵۱	دانشگاه پیام نور
.	.	.	۷۶۶	۲۲۳۱	۲۹۹۷	دانشگاه جامع علمی و کاربردی
.	.	.	۳۳۲	۸۳۱	۱۰۶۳	دانشگاه فنی و حرفه‌ای
۵	۵	۱۰	۲۱۰	۳۱۵	۵۲۵	دانشگاه فرهنگیان
۱۵۶	۴۸	۲۰۴	۵۵۰	۲۳۸	۷۸۸	دانشگاه‌ها و موسسه آموزش عالی وزارت بهداشت، درمان و آموزش پزشکی
۱۰	۱۲	۲۲	۸۹	۱۵	۱۰۴	سایر دستگاه‌های اجرایی
...	دانشگاه آزاد اسلامی
۵۸۸	۷۴۷	۱۳۳۵	۱۶۰۰	۱۳۳۸	۲۹۳۸	موسسات آموزش عالی غیردولتی - غیر انتفاعی

۲۹-۱۷- دانش‌آموختگان دوره‌های مختلف تحصیلی موسسات آموزش عالی به تفکیک نوع وابستگی به دستگاه اجرایی برحسب جنس (دنباله)

دکترای تخصصی			دکترای حرفه‌ای			سال تحصیلی و دانشگاه / موسسه آموزش عالی
زن	مرد	جمع	زن	مرد	جمع	
...	۱۳۷۹-۸۰
۱۳۶	۱۷۹	۳۱۵	۲۰۸	۱۷۹	۳۸۷	۱۳۸۴-۸۵ ^(۱)
۱۰۶	۲۱۷	۳۲۳	۲۷۲	۱۵۹	۴۳۱	۱۳۸۹-۹۰
۲۴۵	۳۲۷	۵۷۲	۲۵۰	۱۴۱	۳۹۱	۱۳۹۴-۹۵
۳۲۸	۳۹۷	۷۲۵	۲۳۳	۱۴۷	۳۸۰	۱۳۹۵-۹۶
۳۳۸	۴۶۷	۸۰۵	۲۷۸	۲۰۵	۴۸۳	۱۳۹۶-۹۷
۴۶۶	۵۱۸	۹۸۴	۳۰۲	۱۸۶	۴۸۸	۱۳۹۷-۹۸
۲۹۹	۳۳۰	۶۲۹	۲۸۱	۲۲۶	۵۱۴	۱۳۹۸-۹۹^(۲)
						دانشگاه‌ها و موسسات آموزش عالی وزارت
۲۱۶	۲۷۵	۴۹۱	.	.	.	علوم، تحقیقات و فناوری
۲	.	۲	.	.	.	دانشگاه پیام نور
.	دانشگاه جامع علمی و کاربردی
.	دانشگاه فنی و حرفه‌ای
.	دانشگاه فرهنگیان
						دانشگاه‌ها و موسسه آموزش عالی وزارت
۸۰	۵۵	۱۳۵	۲۸۸	۲۲۶	۵۱۴	بهداشت، درمان و آموزش پزشکی
						دانشگاه‌ها و موسسه آموزش عالی سایر
.	دستگاه‌های اجرایی
...	دانشگاه آزاد اسلامی
						موسسات آموزش عالی غیر دولتی - غیر
۱	.	۱	.	.	.	انتفاعی

(۱) آمار به استثنای دانشگاه آزاد اسلامی و جامع علمی کاربردی می‌باشد.

(۲) آمار به استثنای دانشگاه آزاد اسلامی می‌باشد.

ماخذ- وزارت علوم، تحقیقات و فناوری. موسسه پژوهش و برنامه‌ریزی آموزش عالی.

۱۷-۳۰- دانش‌آموختگان دوره‌های مختلف تحصیلی موسسات آموزش عالی^(۱) برحسب شهرستان و جنس: سال تحصیلی ۹۹-۱۳۹۸

کارشناسی (لیسانس)			کاردانی (فوق‌دیپلم)			جمع کل			شهرستان
زن	مرد	جمع	زن	مرد	جمع	زن	مرد	جمع	
۷۸۱۴	۷۵۶۴	۱۵۳۷۸	۳۰۰۳	۳۸۵۱	۵۸۵۴	۱۲۲۸۸	۱۳۷۸۳	۲۶۰۷۱	کل استان.....
۱۲۳	۱۸۴	۳۰۷	۳۲	۱۵۰	۱۸۲	۱۶۷	۳۴۷	۵۱۴	آران و بیدگل.....
۵۱	۴۳	۹۴	۵	۶۶	۷۱	۵۹	۱۱۳	۱۷۲	اردستان.....
۴۶۱۸	۴۸۲۷	۹۴۴۵	۱۱۰۶	۲۴۸۰	۳۵۸۶	۷۵۴۰	۸۹۷۲	۱۶۵۱۲	اصفهان.....
۱۴۰	۳۸	۱۷۸	۲	۲	۴	۱۴۲	۴۰	۱۸۲	برخوار.....
۱۹	۱۶	۳۵	۰	۰	۰	۱۹	۱۶	۳۵	بویین و میاندشت.....
۹۹	۱۱۵	۲۱۴	۲۴	۵۰	۷۴	۱۲۵	۱۷۲	۲۹۷	تبریز و کرون.....
۴۲	۳۰	۷۲	۲	۱	۳	۴۴	۳۱	۷۵	چادگان.....
۱۷۴	۱۱۲	۲۸۶	۳۲	۱۳	۴۵	۲۲۵	۱۴۳	۳۶۸	خمینی‌شهر.....
۸۳	۱۹	۱۰۲	۸۶	۱	۸۷	۱۹۶	۴۶	۲۴۲	خوانسار.....
۸	۱۹	۲۷	۶	۱۸	۲۴	۱۴	۳۷	۵۱	خور و بیابانک.....
۱۷	۱۰	۲۷	۱	۱	۲	۱۸	۱۱	۲۹	دهاقان.....
۵۴	۲۵	۷۹	۲	۴	۶	۸۲	۴۰	۱۲۲	سمیرم.....
۳۰۷	۱۴۷	۴۵۴	۱۲	۷۳	۸۵	۴۱۳	۳۱۰	۷۲۳	شاهین‌شهر و میمه.....
۱۲۰	۱۹۵	۳۱۵	۶۸	۱۰۷	۱۷۵	۱۹۱	۳۰۹	۵۰۰	شهرضا.....
۱۸	۷	۲۵	۰	۳	۳	۱۸	۱۰	۲۸	فریدن.....
۳۱	۲۶	۵۷	۱	۰	۱	۳۲	۲۶	۵۸	فریدونشهر.....
۵۷	۳۰	۸۷	۲	۱	۳	۶۱	۳۸	۹۹	فلاورجان.....
۶۲۵	۶۳۸	۱۲۶۳	۱۳۶	۳۶۹	۵۰۵	۱۰۱۶	۱۲۷۸	۲۲۹۴	کاشان.....
۱۲۶	۱۲۷	۲۵۳	۴۱	۳۸	۷۹	۲۲۲	۲۴۵	۴۶۷	گلپایگان.....
۴۰۸	۴۲۳	۸۳۱	۶۵	۱۶۸	۲۳۳	۵۱۸	۶۴۹	۱۱۶۷	لنجان.....
۱۳۱	۱۶۸	۲۹۹	۷۰	۱۲۶	۱۹۶	۲۱۲	۲۹۷	۵۰۹	مبارکه.....
۵۵	۸۹	۱۴۴	۹	۹۳	۱۰۲	۷۴	۲۳۲	۳۰۶	نابین.....
۴۷۳	۲۶۲	۷۳۵	۳۰۱	۸۷	۳۸۸	۸۲۱	۳۷۶	۱۱۹۷	نجف‌آباد.....
۳۵	۱۴	۴۹	۰	۰	۰	۷۹	۴۵	۱۲۴	نطنز.....



۳۰-۱۷- دانش‌آموختگان دوره‌های مختلف تحصیلی موسسات آموزش عالی^(۱) برحسب شهرستان و جنس: سال تحصیلی ۹۹-۱۳۹۸ (دنباله)

شهرستان	کارشناسی ارشد (فوق لیسانس)			دکترای حرفه‌ای			دکترای تخصصی		
	جمع	مرد	زن	جمع	مرد	زن	جمع	مرد	زن
کل استان.....	۳۶۹۶	۱۸۱۲	۱۸۸۴	۵۱۴	۲۲۶	۲۸۸	۶۲۹	۳۳۰	۲۹۹
آران و بیدگل	۲۵	۱۳	۱۲
اردستان.....	۷	۴	۳
اصفهان.....	۲۵۱۰	۱۱۹۱	۱۳۱۹	۴۳۹	۱۹۷	۲۴۲	۵۳۲	۲۷۷	۲۵۵
برخوار.....
بویین و میاندشت.....
تیران و کرون.....	۹	۷	۲
چادگان.....
خمینی شهر.....	۳۷	۱۸	۱۹
خوانسار.....	۵۳	۲۶	۲۷
خور و بیابانک.....
دهقان.....
سمیرم.....	۳۷	۱۱	۲۶
شاهین شهر و میمه.....	۱۸۴	۹۰	۹۴
شهرضا.....	۱۰	۷	۳
فریدن.....
فریدونشهر.....
فلاورجان.....	۹	۷	۲
کاشان.....	۳۵۴	۱۸۹	۱۶۵	۷۵	۲۹	۴۶	۹۷	۵۳	۴۴
گلپایگان.....	۱۳۵	۸۰	۵۵
لنجان.....	۱۰۳	۵۸	۴۵
مبارکه.....	۱۴	۳	۱۱
نایین.....	۶۰	۵۰	۱۰
نجف‌آباد.....	۷۴	۲۷	۴۷
نطنز.....	۷۵	۳۱	۴۴

(۱) امار به استننا دانشگاه آزاد اسلامی می‌باشد.

ماخذ- وزارت علوم، تحقیقات و فناوری، موسسه پژوهش و برنامه‌ریزی آموزش عالی.

۱۷-۳۱- مرییان رسمی و پیمانی و مراکز ثابت اداره کل آموزش فنی و حرفه‌ای

سال و شهرستان	مرییان			مراکز ثابت		
	جمع	مرد	زن	جمع	ویژه مردان	ویژه زنان
..... ۱۳۸۰
..... ۱۳۸۵	۵۴۶	۲۸۹	۲۵۷	۴۳	۱۳	۹
..... ۱۳۹۰	۵۵۴	۲۱۲	۳۴۲	۵۳	۱۷	۱۰
..... ۱۳۹۵	۴۸۱	۲۳۱	۲۵۷	۵۴	۱۸	۱۱
..... ۱۳۹۶	۴۴۱	۲۰۹	۲۳۲	۵۱	۱۶	۱۰
..... ۱۳۹۷	۳۹۷	۱۹۰	۲۰۷	۵۱	۱۵	۱۰
..... ۱۳۹۸	۳۲۷	۱۵۸	۱۶۹	۵۳	۱۶	۱۲
..... ۱۳۹۹	۳۶۳	۱۶۸	۱۹۵	۵۲	۱۶	۱۰
..... آران و بیدگل	۱۶	۴	۱۲	۱	۰	۰
..... اردستان	۱۷	۷	۱۰	۳	۱	۱
..... اصفهان	۱۲۵	۶۰	۶۵	۱۴	۳	۲
..... برخوار	۷	۲	۵	۱	۰	۰
..... بویین و میاندشت	۲	۰	۲	۱	۰	۰
..... تیران و کرون	۳	۲	۱	۱	۰	۰
..... چادگان	۳	۰	۳	۱	۰	۰
..... خمینی شهر	۲۱	۷	۱۴	۲	۱	۱
..... خوانسار	۴	۱	۳	۱	۰	۰
..... خور و بیابانک	۳	۰	۳	۱	۰	۰
..... دهاقان	۶	۴	۲	۱	۰	۰
..... سمیرم	۱۱	۵	۶	۱	۰	۰
..... شاهین شهر و میمه	۱۸	۱۲	۶	۳	۲	۰
..... شهرضا	۱۱	۴	۷	۲	۱	۱
..... فریدن	۵	۲	۳	۱	۰	۰
..... فریدونشهر	۴	۲	۲	۱	۰	۰
..... فلاورجان	۷	۳	۴	۲	۱	۰
..... کاشان	۲۸	۱۴	۱۴	۲	۱	۰
..... گلپایگان	۶	۴	۲	۲	۱	۰
..... لنجان	۱۰	۶	۴	۲	۱	۱
..... مبارکه	۱۴	۵	۹	۲	۱	۱
..... نایین	۱۵	۶	۹	۲	۱	۱
..... نجف آباد	۲۵	۱۷	۸	۳	۱	۱
..... نطنز	۲	۱	۱	۲	۱	۰

ماخذ- اداره کل آموزش فنی و حرفه‌ای استان اصفهان.

۳۲-۱۷- تعداد آموزش‌دیدگان مراکز ثابت اداره کل آموزش فنی و حرفه‌ای استان برحسب گروه‌های عمده آموزشی به تفکیک جنس

سال و شهرستان	آموزش‌دیدگان				
	جمع	مرد	زن	مرد	زن
۱۳۸۰
۱۳۸۵
۱۳۹۰
۱۳۹۵	۷۳۱۴۹	۴۷۱۹۶	۲۵۹۵۳	۳۰۱۰۱	۲۸۶۳
۱۳۹۶	۸۴۵۷۶	۵۲۱۷۲	۳۲۴۰۴	۳۰۰۰۵	۴۲۹۱
۱۳۹۷	۷۸۴۲۹	۴۷۹۲۳	۳۰۵۰۶	۳۰۱۳۶	۲۵۸۱
۱۳۹۸	۸۴۴۸۴	۵۳۱۹۹	۳۱۲۸۵	۳۲۱۴۵	۳۷۸۰
۱۳۹۹	۶۰۴۹۳	۳۹۸۰۹	۲۰۶۸۴	۲۳۶۷۳	۱۹۸۳
آران و بیدگل	۱۳۶۷	۴۷۳	۸۹۴	۳۷۸	۹۵
اردستان	۲۲۷۸	۱۲۳۳	۱۰۴۵	۷۵۸	۳۵
اصفهان	۲۴۹۶۵	۱۷۶۳۵	۷۳۳۰	۹۳۷۶	۸۳۵
برخوار	۸۸۱	۵۰۲	۳۸۶	۴۲۴	۱۸
بویین و میاندشت	۳۵۷	۱۸۸	۱۶۹	۹۱	۷
تیران و کرون	۶۰۵	۵۰۸	۹۷	۴۰۶	۰
چادگان	۸۴۳	۴۶۰	۳۸۳	۲۲۸	۱۶
خمینی‌شهر	۱۸۶۴	۷۴۵	۱۱۱۹	۴۳۵	۹۷
خوانسار	۸۲۷	۵۹۵	۲۳۲	۱۶۶	۱۱
خور و بیابانک	۲۲۵	۹۱	۱۳۴	۳	۱۰
دهاقان	۹۲۲	۶۸۶	۲۳۶	۵۳۵	۲۳
سمیرم	۱۰۲۰	۴۹۶	۵۲۴	۲۷۰	۳۹
شاهین‌شهر و میمه	۲۳۳۵	۱۷۹۳	۵۴۲	۱۱۹۴	۱۱۱
شهرضا	۱۰۵۶	۴۴۹	۶۰۷	۳۶۹	۹۱
فریدن	۱۰۰۸	۷۶۶	۲۴۲	۵۴۹	۱۷
فریدونشهر	۴۴۴	۲۲۵	۲۱۹	۹۵	۳
فلاورجان	۷۴۳	۴۴۸	۲۹۵	۳۵۷	۰
کاشان	۵۰۳۳	۳۲۷۰	۱۷۶۳	۱۶۱۳	۲۱۴
گلپایگان	۱۱۷۶	۱۰۱۷	۱۵۹	۷۴۱	۸۳
لنجان	۱۹۲۵	۱۳۳۲	۵۹۳	۱۰۱۶	۶۹
مبارکه	۵۰۱۳	۳۴۱۲	۱۶۰۱	۲۵۰۸	۳۰
نابین	۱۵۲۴	۶۰۶	۹۱۸	۳۹۲	۱۱۷
نجف‌آباد	۳۵۶۵	۲۵۲۳	۱۰۴۲	۱۶۰۰	۶۱
نطنز	۵۱۰	۳۵۶	۱۵۴	۱۶۹	۱

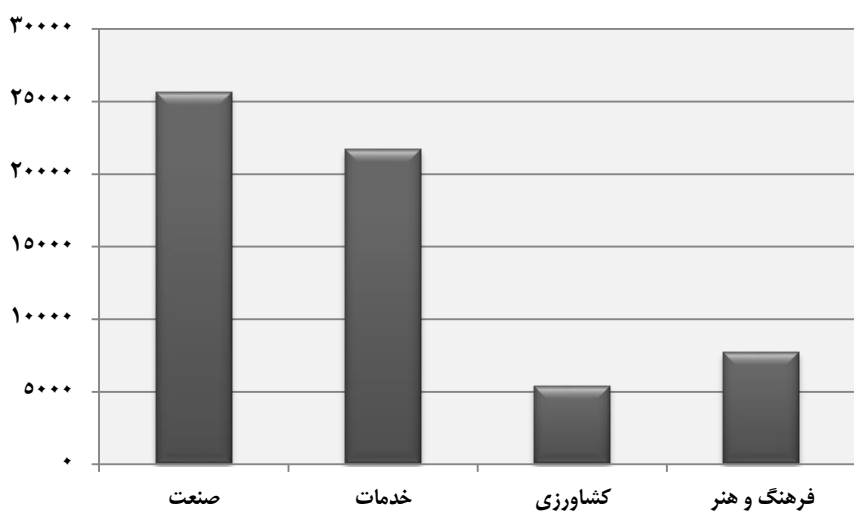


۱۷-۳۲- تعداد آموزش دیدگان مراکز ثابت اداره کل آموزش فنی و حرفه‌ای استان برحسب گروه‌های عمده آموزشی به تفکیک جنس (دنباله)

فرهنگ و هنر		کشاورزی		خدمات		سال و شهرستان
زن	مرد	زن	مرد	زن	مرد	
...	۱۳۸۰
...	۱۳۸۵
...	۱۳۹۰
۷۹۰۸	۱۴۷۵	۵۱۴۲	۵۳۰۱	۱۰۰۴۰	۱۰۳۱۹	۱۳۹۵
۹۴۱۷	۱۸۶۳	۲۹۶۹	۵۶۷۹	۱۵۷۲۷	۱۴۶۲۵	۱۳۹۶
۹۳۰۳	۱۶۴۹	۲۵۰۸	۴۶۰۵	۱۶۱۱۴	۱۱۵۳۳	۱۳۹۷
۹۵۷۴	۲۳۷۲	۲۲۳۳	۴۶۱۲	۱۵۶۹۸	۱۴۰۷۰	۱۳۹۸
۲۷۶۰	۹۳۸	۱۴۹۲	۳۹۳۰	۱۰۴۴۹	۱۱۲۷۸	۱۳۹۹
۳۸۶	۱	۱	۳	۴۱۲	۹۱	آران و بیدگل
۳۹۷	۱	۴۰	۲۵۵	۵۷۳	۲۱۹	اردستان
۲۰۶۴	۳۷۵	۶۲۷	۱۸۱۳	۳۸۰۴	۶۰۷۱	اصفهان
۹۶	۲	۰	۰	۲۷۲	۷۶	برخوار
۱۴۳	۱۵	۰	۵۹	۱۹	۲۳	بویین و میاندشت
۳۶	۰	۴۸	۷۵	۱۳	۲۷	تیران و کرون
۱۷۷	۰	۱۰۲	۱۶۲	۸۸	۷۰	چادگان
۲۶۷	۳۹	۱۴۶	۱۴	۶۰۹	۲۵۷	خمینی شهر
۷۳	۷۸	۳۳	۱۹۸	۱۱۵	۱۵۳	خوانسار
۱۱۲	۱۰	۰	۰	۱۲	۷۸	خور و بیابانک
۶۵	۲	۹	۸۷	۱۳۹	۶۲	دهاقان
۱۷۰	۱۵	۲۱	۷۸	۲۹۴	۱۳۳	سمیرم
۱۵۶	۲۲	۶۶	۸۹	۲۰۹	۴۸۸	شاهین شهر و میمه
۱۹۹	۰	۵۳	۲۰	۲۶۴	۶۰	شهرضا
۹۷	۱	۶	۱۴۲	۱۲۲	۷۴	فریدن
۱۱۷	۰	۳۵	۱۱۵	۶۴	۱۵	فریدونشهر
۱۰۱	۰	۰	۵۹	۱۹۴	۳۲	فلاورجان
۴۹۰	۱۸۳	۵۷	۲۲۰	۱۰۰۲	۱۲۵۴	کاشان
۳۵	۰	۰	۷۲	۴۱	۲۰۴	گلپایگان
۳۲۹	۱۲	۰	۲	۱۹۵	۳۰۲	لنجان
۶۱۲	۷۱	۱۲۴	۱۸۵	۸۳۵	۶۴۸	مبارکه
۲۴۹	۲	۱۲	۷۴	۵۴۰	۱۳۸	نابین
۳۷۵	۱۰۵	۱۱۲	۱۸۰	۴۹۴	۶۳۸	نجف آباد
۱۴	۴	۰	۱۸	۱۳۹	۱۶۵	نطنز

ماخذ- اداره کل آموزش فنی و حرفه‌ای استان اصفهان.

۸-۱۷- تعداد آموزش‌دیدگان مراکز ثابت اداره کل آموزش فنی و حرفه‌ای
برحسب گروه‌های عمده آموزشی ۱۳۹۹



مبنا: جدول ۳۲-۱۷