

فصل هشتم صنعت



صنعت

مقدمه

اولین سرشماری صنعتی کشور، در مرداد ماه ۱۳۴۲ به وسیله اداره کل آمار عمومی وقت انجام گرفت. از سال ۱۳۴۳ تا سال ۱۳۵۱، وزارت اقتصاد وقت به تهیه آمار از کارگاه‌های صنعتی کشور مبادرت نمود و از سال ۱۳۵۲ به بعد، این وظیفه به وزارت صنایع و معادن وقت محول شد.

مرکز آمار ایران در سال ۱۳۵۱، برای اولین بار از کارگاه‌های بزرگ صنعتی (۱۰ نفر کارکن و بیش‌تر) سرشماری به عمل آورد و از آن سال تا سال ۱۳۶۶، این سرشماری را همه ساله بجز سال‌های ۱۳۵۶ و ۱۳۵۷ به انجام رسانید.

بر اثر تغییرات حاصل در بافت صنعتی کشور و ضرورت بررسی آماری کل کارگاه‌های صنعتی، مرکز آمار ایران در سال ۱۳۶۷، طرح جامع آمارگیری صنعتی را تهیه و به مرحله اجرا درآورد. اجرای این طرح با انجام تغییراتی، تا سال ۱۳۷۰ نیز ادامه یافت.

با توجه به این امر که قسمت اعظم تولید بخش صنعت، مربوط به کارگاه‌های بزرگ صنعتی (۱۰ نفر کارکن و بیش‌تر) است، مرکز آمار ایران مجدداً اجرای طرح آمارگیری از کارگاه‌های بزرگ صنعتی را در سال ۱۳۷۱ آغاز کرد که در سال‌های ۱۳۷۲ و ۱۳۷۳ نیز ادامه یافت. همچنین در سال ۱۳۷۳، این مرکز طرح سرشماری عمومی صنعت و معدن را به مرحله اجرا درآورد.

با استفاده از چارچوب به‌دست آمده از مرحله اول سرشماری عمومی صنعت و معدن، مرحله دوم سرشماری مذکور با هدف تهیه اطلاعات تفصیلی مربوط به بخش‌های صنعت و معدن، در سال ۱۳۷۴ به اجرا درآمد. در این مرحله، آمار سال ۱۳۷۳ کارگاه‌های صنعتی کمتر از ۶ نفر کارکن با روش نمونه‌گیری و کارگاه‌های صنعتی دارای ۶ نفر کارکن و بیش‌تر با روش سرشماری مورد آمارگیری قرار گرفت.

در سال ۱۳۷۶، با استفاده از چارچوب فوق و کارگاه‌های شناسایی شده بعد از سال ۱۳۷۳، همزمان برای گردآوری آمار سال‌های ۱۳۷۴ و ۱۳۷۵ کارگاه‌های صنعتی کشور، اقدام شد. در این مرحله، آمار کارگاه‌های دارای ۱۰ نفر کارکن و بیشتر به روش سرشماری و اطلاعات آماری کارگاه‌های دارای کمتر از ۱۰ نفر کارکن، فقط برای سال ۱۳۷۵ به روش نمونه‌گیری جمع‌آوری شد. از سال ۱۳۷۷، سرشماری از کارگاه‌های صنعتی دارای ۱۰ نفر کارکن و بیشتر هر سال انجام می‌شود و اطلاعات تفصیلی سال قبل کارگاه‌های مذکور، برحسب فعالیت‌های مختلف صنعتی جمع‌آوری و منتشر می‌گردد. در سال ۱۳۸۱، طرح سرشماری عمومی کارگاهی با هدف جمع‌آوری اطلاعات چارچوبی فعالیت‌های اقتصادی کشور اعم از کارگاه‌ها و خانوارها، انجام شد.

در سال ۱۳۸۲، با استفاده از چارچوب به دست آمده از سرشماری عمومی کارگاهی ۱۳۸۱ و انتخاب حدود ۵۰ هزار نمونه، کارگاه‌های صنعتی دارای کمتر از ۱۰ نفر کارکن، به صورت نمونه‌گیری و کارگاه‌های دارای ۱۰ نفر کارکن و بیشتر نیز با استفاده از همان چارچوب، با روش سرشماری مورد آمارگیری قرار گرفت.

در سال‌های بعد نیز با استفاده از چارچوب به دست آمده از سرشماری عمومی کارگاهی ۱۳۸۱، کارگاه‌های دارای ۱۰ نفر کارکن و بیشتر با روش سرشماری مورد آمارگیری قرار گرفت که نتایج آخرین سال در این فصل منظور شده است.

با توجه به اهمیت فعالیت‌های صنعتی خانوار، لزوم جمع‌آوری اطلاعات مربوط به این فعالیت‌ها مورد تأکید قرار گرفت و طرح آمارگیری از خانوارهای دارای فعالیت صنعتی، در قالب طرح سرشماری عمومی صنعت و معدن، در سال ۱۳۷۴ و ۱۳۷۶ با روش نمونه‌گیری به مرحله اجرا در آمد.

گردآوری آمار مشخصات اجازه‌نامه‌های جدید صنعتی، فعالیت آماری دیگری است که از شروع فعالیت‌های آماری وزارت صنعت، معدن و تجارت تاکنون، به طور مستمر انجام می‌شود.

اطلاعات آماری ارائه شده در این فصل شامل مشخصات اجازه‌نامه‌های صنعتی صادر شده توسط وزارت صنعت، معدن و تجارت منتخبی از مشخصات و عملکرد اقتصادی کارگاه‌های صنعتی و خانوارهای دارای فعالیت صنعتی، مربوط به نتایج حاصل از طرح‌های آماری مرکز آمار ایران و مشخصات عمومی شرکت‌های تعاونی صنعتی تحت پوشش وزارت تعاون، کار و رفاه اجتماعی است. این آمارها به روش ثبتی تولید و ارائه می‌شود.

شایان ذکر است، آمار ارائه شده در جداول ۷-۱ الی ۷-۴ مربوط به کارگاه‌هایی است که تحت نظارت سازمان صنعت، معدن و تجارت قرار دارد، بنابراین آمار پالایشگاه‌ها که زیر نظر این سازمان قرار ندارد، درج نشده است. ذکر این نکته ضرورت دارد که برای طبقه‌بندی فعالیت‌های بخش صنعت، از ویرایش ۳/۱ طبقه‌بندی بین‌المللی فعالیت‌های اقتصادی (ISIC)، با اعمال تغییراتی در آن استفاده شده است.

تعاریف و مفاهیم

جواز تأسیس (موافقت اصولی): مجوز اولیه برای ایجاد واحد صنعتی است.

پروانه بهره‌برداری: مجوزی است که واحد تولیدی پس از موفقیت در تولید آزمایشی محصول، موفق به دریافت آن می‌شود و سپس فعالیت خود را آغاز می‌کند.

کارگاه صنعتی: مکان مشخص و ثابتی است که در آن، مجموعه‌ای از سرمایه و نیروی کار به منظور تولید یک یا چند محصول صنعتی به کار گرفته می‌شود.

شاغلان (کارکنان): تمامی افرادی هستند که در داخل یا خارج معدن به صورت تماموقت یا پاره وقت برای معدن کار میکنند. شاغلان از نظر وظیفه‌ای که به عهده دارند به دو گروه شاغلان خط تولید (ماهر و ساده) و سایر شاغلان (اداری، مالی و خدماتی) تفکیک می‌شوند.

شاغلان فعالیت‌های صنعتی خانوار: منظور افراد ۱۰ ساله و بیش‌تر خانوار است که در تمام یا قسمتی از سال، در محل سکونت خانوار به فعالیت صنعتی اشتغال داشته‌اند.

در ارائه آمار شاغلان، توضیح این نکته ضروری است که در محاسبه از روش "متوسط تعداد شاغلان در سال" استفاده شده است.

جبران خدمات مزد و حقوق بگیران: عبارت مزد و حقوق و سایر پرداختی‌ها (پول، کالا و ...) به مزد و حقوق‌بگیران است.

مزد و حقوق: منظور مجموع پرداختی‌های کارگاه به صورت پول و یا کالا به مزد و حقوق‌بگیران است.

سایر پرداختی‌ها (پول، کالا و ...): این پرداختی‌ها شامل پاداش، اضافه کار، هزینه خوراک و پوشاک، هزینه ایاب و ذهاب، حق اولاد، حق عائله‌مندی، حق ماموریت، بدی آب و هوا، سهم کارفرما از بیمه‌های اجتماعی، خواربار، بلیط اتوبوس و ... است.

سرمایه‌گذاری (ارزش تغییرات اموال سرمایه‌ای): تغییرات ایجاد شده در ارزش اموال سرمایه‌ای (مجموع ارزش خرید یا تحصیل و هزینه تعمیرات اساسی اموال سرمایه‌ای منهای ارزش فروش یا انتقال اموال سرمایه‌ای)، طی دوره زمانی معین را سرمایه‌گذاری گویند.

اموال سرمایه‌ای: تمامی ماشین‌آلات، وسایل، ابزار و تجهیزاتی هستند که برای انجام فعالیت‌های تولیدی یا ایجاد خدمت به کار گرفته می‌شوند و عمر مفید اقتصادی آنها معمولاً از یک سال بیشتر است. ماشین‌آلات تولید و تجهیزات نیرو، ابزار و وسایل کار بادوام، لوازم و تجهیزات اداری، وسایل نقلیه و ساختمان، نمونه‌هایی از اموال سرمایه‌ای به شمار می‌آیند.

مواد مصرفی خارجی: مصرف موادی است که از خارج وارد شده و در داخل کشور هیچگونه عملیات تولیدی روی آن انجام نگرفته باشد. مثلاً پارچه مصرف شده در یک کارگاه دوزندگی لباس در صورتی خارجی به حساب می‌آید که عیناً از خارج وارد شده باشد.

ارزش صادرات مستقیم: ارزش کالایی که توسط کارگاه به خارج از کشور صادر شده است .

ارزش فروش کل (داخلی و خارجی): ارزش کالای تولید شده به قیمت تولیدکننده .

سایر پرداختی‌ها (پول، کالا و ...): این پرداختی‌ها شامل پاداش، اضافه‌کار، هزینه خوراک و پوشاک، هزینه ایاب و ذهاب، حق اولاد، حق عائله مندی، حق مأموریت، بدی آب و هوا، سهم کارفرما از بیمه‌های اجتماعی، خواربار، بلیط اتوبوس و ... است

ارزش افزوده فعالیت صنعتی: ارزش افزوده فعالیت صنعتی کارگاه عبارت است از ما به التفاوت ارزش ستانده و ارزش داده فعالیت صنعتی.

شرکت‌های تعاونی صنعتی: تعاونی‌هایی هستند که با بهره‌گیری از سرمایه و نیروی کار و تخصص اعضا، براساس موضوع فعالیت مندرج در اساسنامه اجرایی، در رشته‌های مختلف صنعت فعالیت می‌کنند.

شرکت‌های تعاونی فرش دستباف: تعاونی‌هایی هستند که در زمینه تأمین و توزیع مواد اولیه و تولید انواع فرش‌های دستباف و تولیدات وابسته فعالیت دارند.

گزیده اطلاعات

در سال ۱۳۹۹ تعداد ۱۴۲۹ جواز برای ایجاد گارگاه‌های صنعتی توسط سازمان صنعت، معدن و تجارت استان صادر گردیده است که در مقایسه با مدت مشابه سال گذشته ۵۹ درصد افزایش داشته است. همچنین، در این سال تعداد ۱۰۸ پروانه بهره‌برداری صادر شده است که در مقایسه با سال گذشته حدود ۳۰ درصد افزایش داشته است. میزان اشتغال گارگاه‌های صنعتی استان در سال ۱۳۹۹، ۲۲۸۸ نفر با سرمایه‌گذاری بالغ بر ۱۳۳۸۵۹۵۹ میلیون ریال بوده است. بیش‌ترین میزان سرمایه‌گذاری صنعتی استان مربوط به تولید محصولات شیمیایی با ۶۳۱۱۹۶۷ میلیون ریال سرمایه (۴۸ درصد) می‌باشد.

۸-۱- تعداد جوازهای تأسیس صادر شده^(۱) توسط سازمان صنعت، معدن و تجارت برای ایجاد کارگاه‌های صنعتی برحسب نوع فعالیت (فقره)

۱۳۹۵	۱۳۹۰	۱۳۸۵	۱۳۸۰	فعالیت
۳۲۷	۲۸۳	۱۲۸۲	۳۹۹	جمع.....
۰	۰	۰	۰	استخراج زغال سنگ و لینیت.....
۰	۰	۰	۰	استخراج کانه های فلزی.....
۵	۰	۰	۰	استخراج سایر معادن.....
۳۰	۲۶	۲۴۵	۴۲	صنایع مواد غذایی و آشامیدنی.....
۰	۰	۰	۰	تولید محصولات از توتون و تنباکو- سیگار.....
۱۳	۲	۲۴	۱۰	تولید منسوجات.....
۹	۵	۱۶	۱۳	تولید پوشاک و عمل آوردن و رنگ کردن پوست خزدار.....
۱	۰	۱۲	۲	دباغی و عمل آوردن چرم، ساخت کیف، چمدان، زین و یراق و تولید کفش..
۱۰	۳	۴۵	۱۵	تولید چوب و محصولات چوبی و چوب پنبه (غیر از مبلمان) و ساخت کالا از نی و مواد حصیری.....
۱۷	۱	۲	۲	تولید کاغذ و محصولات کاغذی.....
۰	۴	۵	۵	انتشار، چاپ و تکثیر رسانه های ضبط شده.....
۴	۹	۷۶	۳۰	صنایع تولید زغال کک، پالایشگاه‌های نفت و سوخت‌های هسته‌ای.....
۱۹	۳۰	۱۳۲	۲۳	صنایع تولید مواد و محصولات شیمیایی.....
۳۹	۱۳۰	۲۳۳	۸۱	تولید محصولات لاستیکی و پلاستیکی.....
۵۳	۶	۵۶	۲۱	تولید سایر محصولات کانی غیرفلزی.....
۳	۲۳	۹۸	۴۷	تولید فلزات اساسی.....
۲۴	۹	۱۱۶	۴۰	تولید محصولات فلزی فابریکی بجز ماشینآلات و تجهیزات.....
۲۲	۰	۶	۳	تولید ماشین آلات و تجهیزات طبقه‌بندی نشده در جای دیگر.....
۱	۶	۳۹	۱۰	تولید ماشین آلات اداری و حسابگر محاسباتی.....
۹	۱	۶	۳	تولید ماشینآلات مولد و انتقال برق و دستگاههای برقی طبقه‌بندی نشده در جای دیگر.....
۱	۴	۴	۲	تولید رادیو و تلویزیون و دستگاهها و وسایل ارتباطی.....



۸-۱- تعداد جوازهای تأسیس صادر شده^(۱) توسط سازمان صنعت، معدن و تجارت برای ایجاد کارگاه‌های صنعتی برحسب نوع فعالیت (دنباله) (فقره)

فعالیت	۱۳۸۰	۱۳۸۵	۱۳۹۰	۱۳۹۵
تولید ابزار پزشکی و ابزار اپتیکی و ابزار دقیق و ساعت‌های مچی و انواع دیگر ساعت.....	۲۰	۴۵	۳	۸
تولید وسایل نقلیه موتوری، تریلر و نیم‌تریلر.....	۳	۱۰	۰	۶
تولید سایر وسایل حمل و نقل.....	۱۸	۵۲	۸	۵
تولید مبلمان و مصنوعات طبقه‌بندی نشده در جای دیگر.....	۳	۲۱	۶	۲۵
بازریافت.....	۳	۲۱	۶	۸
تولید انرژی.....	۰	۰	۰	۱۵
فعالیت‌های پشتیبانی و کمکی حمل و نقل؛ فعالیت‌های آژانس‌های مسافرتی	۰	۰	۰	۰
کامپیوتر و فعالیت‌های مربوطه.....	۰	۰	۰	۰
تحقیق و توسعه.....	۰	۰	۰	۰
سایر فعالیت‌های خدمات مهندسی.....	۰	۰	۰	۰
فاضلاب و دفع زباله بهداشت محیط و سایر فعالیت‌های مشابه.....	۰	۰	۰	۰
جمع‌آوری تصفیه و توزیع آب.....	۰	۰	۰	۰



۸-۱- تعداد جوازهای تأسیس صادر شده^(۱) توسط سازمان صنعت، معدن و تجارت برای ایجاد کارگاه‌های صنعتی برحسب نوع فعالیت (دنباله) (فقره)

فعالیت	۱۳۹۶	۱۳۹۷	۱۳۹۸	۱۳۹۹
جمع.....	۵۸۴	۶۰۷	۸۵۵	۱۴۲۹
استخراج زغال سنگ و لینیت.....	۰	۱۰	۰	۰
استخراج کانه های فلزی.....	۰	۴	۰	۰
استخراج سایر معادن.....	۶	۲	۸	۱۶
صنایع مواد غذایی و آشامیدنی.....	۲۴	۲۹	۳۲	۴۹
تولید محصولات از توتون و تنباکو- سیگار.....	۰	۰	۰	۱
تولید منسوجات.....	۱۳	۱۱	۶	۱۸
تولید پوشاک و عمل آوردن و رنگ کردن پوست خردار.....	۱۱	۲۱	۱۱	۲۳
دباغی و عمل آوردن چرم، ساخت کیف، چمدان، زین و یراق و تولید کفش..	۶	۷	۵	۱۰
تولید چوب و محصولات چوبی و چوب پنبه (غیر از مبلمان) و ساخت کالا از نی و مواد حصیری.....	۱۷	۱۵	۲۴	۲۲
تولید کاغذ و محصولات کاغذی.....	۲۲	۱۳	۲۷	۲۶
انتشار، چاپ و تکثیر رسانه های ضبط شده.....	۶	۱	۱	۰
صنایع تولید زغال کک، پالایشگاه‌های نفت و سوخت‌های هسته‌ای.....	۵	۸	۷	۱۱
صنایع تولید مواد و محصولات شیمیایی.....	۳۹	۳۸	۷۴	۸۶
تولید محصولات لاستیکی و پلاستیکی.....	۶۷	۶۸	۹۰	۱۲۸
تولید سایر محصولات کانی غیرفلزی.....	۱۰۱	۱۴۲	۱۸۱	۳۳۰
تولید فلزات اساسی.....	۱۵	۱۷	۲۶	۲۸
تولید محصولات فلزی فابریکی بجز ماشینآلات و تجهیزات.....	۵۱	۱۹	۸۰	۹۸
تولید ماشین آلات و تجهیزات طبقه‌بندی نشده در جای دیگر.....	۵۸	۳۳	۵۹	۱۳۸
تولید ماشین آلات اداری و حسابگر محاسباتی.....	۱	۳۶	۱	۰
تولید ماشینآلات مولد و انتقال برق و دستگاههای برقی طبقه‌بندی نشده در جای دیگر.....	۱۱	۱۳	۱۹	۲۶
تولید رادیو و تلویزیون و دستگاهها و وسایل ارتباطی.....	۴	۶	۶	۵



۸-۱- تعداد جوازهای تأسیس صادر شده^(۱) توسط سازمان صنعت، معدن و تجارت برای ایجاد کارگاه های صنعتی برحسب نوع فعالیت (دنباله)

۱۳۹۹	۱۳۹۸	۱۳۹۷	۱۳۹۶	فعالیت
۸۱	۵۳	۱۲	۹	تولید ابزار پزشکی و ابزار اپتیکی و ابزار دقیق و ساعت‌های مچی و انواع دیگر ساعت.....
۶۴	۱۵	۱۱	۹	تولید وسایل نقلیه موتوری، تریلر و نیم‌تریلر.....
۳	۴	۲	۵	تولید سایر وسایل حمل و نقل.....
۲۲۰	۹۶	۶۱	۶۴	تولید مبلمان و مصنوعات طب‌بهداشتی نشده در جای دیگر.....
۳۰	۲۲	۱۷	۱۶	بازیافت.....
۰	۰	۰	۱۲	تولید انرژی.....
۰	۰	۰	۰	فعالیت‌های پشتیبانی و کمکی حمل و نقل؛ فعالیت‌های آژانس‌های مسافرتی
۰	۰	۰	۰	کامپیوتر و فعالیت‌های مربوطه.....
۰	۰	۰	۰	تحقیق و توسعه.....
۱۶	۸	۹	۰	سایر فعالیت‌های خدمات مهندسی.....
۰	۰	۱	۰	فاضلاب و دفع زباله بهداشت محیط و سایر فعالیت‌های مشابه.....
۰	۰	۱	۰	جمع‌آوری تصفیه و توزیع آب.....

(۱) شامل واحدهای جدید صنعتی و توسعه واحدهای موجود است.

مأخذ- سازمان صنعت، معدن و تجارت استان همدان

۸-۲- تعداد پروانه بهره‌برداری صادر شده^(۱) توسط سازمان صنعت، معدن و تجارت برای ایجاد کارگاه‌های صنعتی برحسب نوع فعالیت (فقره)

۱۳۹۵	۱۳۹۰	۱۳۸۵	۱۳۸۰	فعالیت
۸۹	۱۰۰	۵۴	۶۷	جمع.....
۰	۰	۰	۰	استخراج زغال سنگ و لینیت.....
۰	۰	۰	۰	استخراج کانه های فلزی.....
۷	۰	۰	۰	استخراج سایر معادن.....
۹	۲۵	۸	۱۴	صنایع مواد غذایی و آشامیدنی.....
۰	۰	۰	۰	تولید محصولات از توتون و تنباکو- سیگار.....
۱	۲	۱	۶	تولید منسوجات.....
۰	۱	۱	۲	تولید پوشاک و عمل آوردن و رنگ کردن پوست خزدار.....
۴	۱	۰	۳	دباغی و عمل آوردن چرم، ساخت کیف، چمدان، زین و براق و تولید کفش..
۱	۲	۲	۰	تولید چوب و محصولات چوبی و چوب پنبه (غیر از مبلمان) و ساخت کالا از نی و مواد حصیری.....
۰	۳	۱	۳	تولید کاغذ و محصولات کاغذی.....
۲	۰	۰	۲	انتشار، چاپ و تکثیر رسانه های ضبط شده.....
۴	۰	۰	۰	صنایع تولید زغال کک، پالایشگاه‌های نفت و سوخت‌های هسته‌ای.....
۹	۸	۶	۳	صنایع تولید مواد و محصولات شیمیایی.....
۱۱	۱۳	۵	۷	تولید محصولات لاستیکی و پلاستیکی.....
۱۳	۲۰	۹	۶	تولید سایر محصولات کانی غیرفلزی.....
۲	۱۱	۲	۴	تولید فلزات اساسی.....
۳	۵	۷	۱۰	تولید محصولات فلزی فابریکی بجز ماشینآلات و تجهیزات.....
۷	۲	۴	۳	تولید ماشین آلات و تجهیزات طبقه‌بندی نشده در جای دیگر.....
۰	۰	۰	۰	تولید ماشین آلات اداری و حسابگر محاسباتی.....
۱	۱	۰	۰	تولید ماشینآلات مولد و انتقال برق و دستگاههای برقی طبقه‌بندی نشده در جای دیگر.....
۰	۰	۰	۰	تولید رادیو و تلویزیون و دستگاهها و وسایل ارتباطی.....

۸-۲- تعداد پروانه بهره‌برداری صادر شده^(۱) توسط سازمان صنعت، معدن و تجارت برای ایجاد کارگاه‌های صنعتی برحسب نوع فعالیت(دنباله) (فقره)

فعالیت	۱۳۸۰	۱۳۸۵	۱۳۹۰	۱۳۹۵
تولید ابزار پزشکی و ابزار اپتیکی و ابزار دقیق و ساعت‌های مچی و انواع دیگر ساعت.....	۱	۱	۰	۳
تولید وسایل نقلیه موتوری، تریلر و نیم‌تریلر.....	۰	۱۱	۲	۱
تولید سایر وسایل حمل و نقل.....	۰	۰	۰	۰
تولید مبلمان و مصنوعات طبقه‌بندی نشده در جای دیگر.....	۲	۲	۲	۲
بازیافت.....	۰	۱	۲	۴
تولید انرژی.....	۰	۰	۰	۰
فعالیت‌های پشتیبانی و کمکی حمل و نقل؛ فعالیت‌های آژانس‌های مسافرتی کامپیوتر و فعالیت‌های مربوطه.....	۰	۰	۰	۰
تحقیق و توسعه.....	۰	۰	۰	۰
سایر فعالیت‌های خدمات مهندسی.....	۰	۰	۰	۰
فاضلاب و دفع زباله بهداشت محیط و سایر فعالیت‌های مشابه.....	۰	۰	۰	۰
جمع‌آوری تصفیه و توزیع آب.....	۰	۰	۰	۰

←

۸-۲- تعداد پروانه بهره‌برداری صادر شده^(۱) توسط سازمان صنعت، معدن و تجارت برای ایجاد کارگاه‌های صنعتی برحسب نوع فعالیت(دنباله) (فقره)

فعالیت	۱۳۹۶	۱۳۹۷	۱۳۹۸	۱۳۹۹
جمع.....	۷۷	۸۰	۷۸	۱۰۸
استخراج زغال سنگ و لینیٹ.....	۰	۰	۰	۰
استخراج کانه های فلزی.....	۰	۱	۰	۰
استخراج سایر معادن.....	۹	۵	۳	۱
صنایع مواد غذایی و آشامیدنی.....	۷	۸	۱۲	۷
تولید محصولات از توتون و تنباکو- سیگار.....	۰	۰	۰	۰
تولید منسوجات.....	۳	۲	۰	۱
تولید پوشاک و عمل آوردن و رنگ کردن پوست خزدار.....	۰	۰	۰	۰
دباغی و عمل آوردن چرم، ساخت کیف، چمدان، زین و یراق و تولید کفش..	۱	۱	۰	۲
تولید چوب و محصولات چوبی و چوب پنبه (غیر از میلمان) و	۰	۱	۰	۰
ساخت کالا از نی و مواد حصیری.....	۰	۰	۰	۰
تولید کاغذ و محصولات کاغذی.....	۲	۲	۲	۰
انتشار، چاپ و تکثیر رسانه های ضبط شده.....	۰	۲	۰	۰
صنایع تولید زغال کک، پالایشگاه‌های نفت و سوخت‌های هسته‌ای.....	۳	۰	۱	۱
صنایع تولید مواد و محصولات شیمیایی.....	۴	۵	۶	۱۰
تولید محصولات لاستیکی و پلاستیکی.....	۶	۱۰	۸	۵
تولید سایر محصولات کانی غیرفلزی.....	۱۳	۱۷	۱۶	۲۴
تولید فلزات اساسی.....	۱	۲	۱	۱
تولید محصولات فلزی فابریکی بجز ماشینآلات و تجهیزات.....	۴	۴	۱۱	۱۱
تولید ماشین آلات و تجهیزات طبقه‌بندی نشده در جای دیگر.....	۳	۶	۲	۸
تولید ماشین آلات اداری و حسابگر محاسباتی.....	۰	۰	۰	۰
تولید ماشینآلات مولد و انتقال برق و دستگاههای برقی طبقه بندی	۲	۱	۳	۳
نشده در جای دیگر.....	۰	۰	۰	۰
تولید رادیو و تلویزیون و دستگاهها و وسایل ارتباطی.....	۰	۱	۱	۱

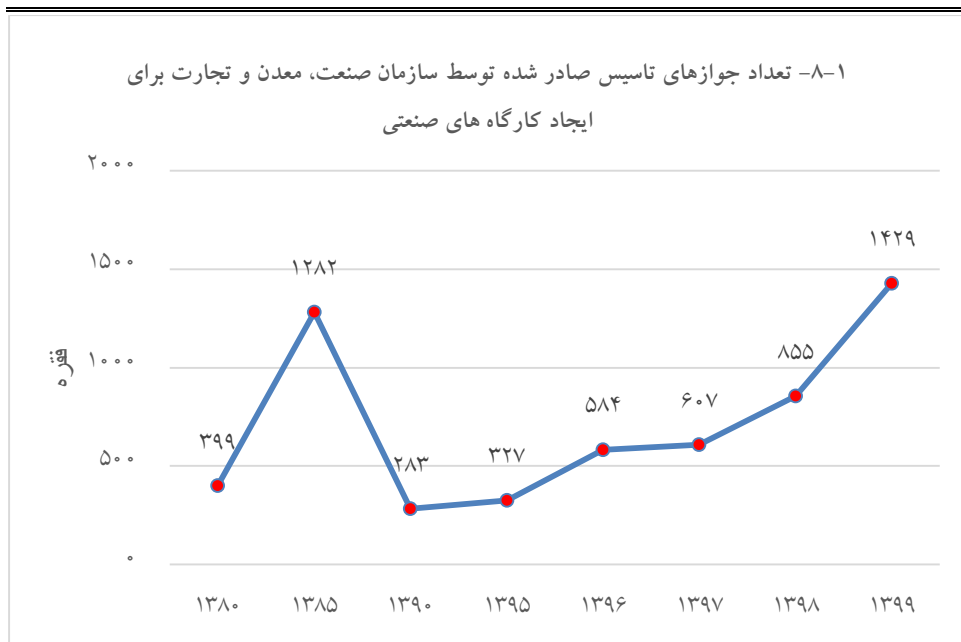
۸-۲- تعداد پروانه بهره‌برداری صادر شده^(۱) توسط سازمان صنعت، معدن و تجارت برای ایجاد کارگاه‌های صنعتی برحسب نوع فعالیت (دنباله) (فقره)

۱۳۹۹	۱۳۹۸	۱۳۹۷	۱۳۹۶	فعالیت
۲۰	۴	۲	۴	تولید ابزار پزشکی و ابزار اپتیکی و ابزار دقیق و ساعت‌های مچی و انواع دیگر ساعت.....
۳	۲	۰	۰	تولید وسایل نقلیه موتوری، تریلر و نیم‌تریلر.....
۰	۰	۰	۱	تولید سایر وسایل حمل و نقل.....
۳	۴	۴	۴	تولید مبلمان و مصنوعات طبقه‌بندی نشده در جای دیگر.....
۳	۰	۰	۳	باز یافت.....
۰	۰	۰	۰	تولید انرژی.....
۰	۰	۰	۰	فعالیت‌های پشتیبانی و کمکی حمل و نقل؛ فعالیت‌های آژانس‌های مسافرتی.....
۰	۰	۰	۰	کامپیوتر و فعالیت‌های مربوطه.....
۰	۰	۰	۰	تحقیق و توسعه.....
۴	۲	۵	۰	سایر فعالیت‌های خدمات مهندسی.....
۰	۰	۱	۰	فاضلاب و دفع زباله بهداشت محیط و سایر فعالیت‌های مشابه.....
۰	۰	۰	۰	جمع‌آوری تصفیه و توزیع آب.....

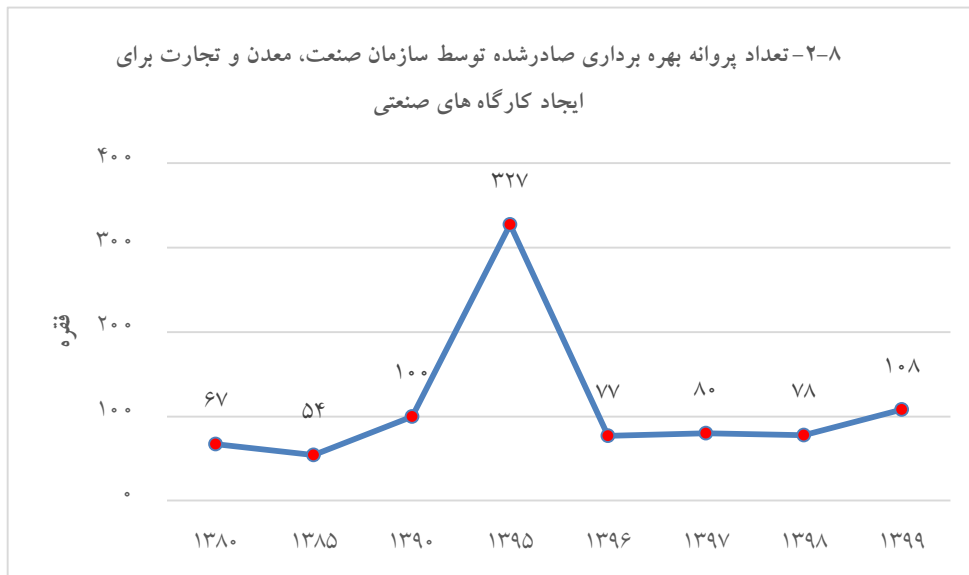
(۱) شامل پروانه‌های بهره‌برداری صادره جهت واحدهای جدید راه‌اندازی شده، توسعه واحدهای موجود و واحدهای فاقد جواز تأسیس می‌باشد.

مأخذ- سازمان صنعت، معدن و تجارت استان همدان

سالنامه آماری استان همدان-۱۳۹۹



منبنا: جدول ۸-۱



منبنا: جدول ۸-۲

۳-۸- میزان اشتغال کارگاه‌های صنعتی دارای پروانه بهره‌برداری صادر شده^(۱) توسط سازمان صنعت، معدن و تجارت برحسب نوع فعالیت

(فقره)

۱۳۹۵	۱۳۹۰	۱۳۸۵	۱۳۸۰	فعالیت
۱۲۶۲	۱۳۹۱	۹۹۹	۷۹۲	جمع.....
۰	۰	۰	۰	استخراج زغال سنگ و لینیت.....
۰	۰	۰	۰	استخراج کانه های فلزی.....
۰	۰	۰	۰	استخراج سایر معادن.....
۶۳۹	۲۸۰	۱۸۵	۱۷۹	صنایع مواد غذایی و آشامیدنی.....
۰	۰	۰	۰	تولید محصولات از توتون و تنباکو- سیگار.....
۲۰	۱۸	۱۵	۵۵	تولید منسوجات.....
۰	۲۵	۸	۲۳	تولید پوشاک و عمل آوردن و رنگ کردن پوست خردار.....
۳۲	۲۵	۰	۸۹	دباغی و عمل آوردن چرم، ساخت کیف، چمدان، زین و یراق و تولید کفش..
۷	۲۵	۲۰	۰	تولید چوب و محصولات چوبی و چوب پنبه (غیر از مبلمان) و ساخت کالا از نی و مواد حصیری.....
۰	۳۴	۳۰	۱۶	تولید کاغذ و محصولات کاغذی.....
۴۸	۰	۰	۱۷	انتشار، چاپ و تکثیر رسانه های ضبط شده.....
۳۰	۰	۰	۰	صنایع تولید زغال کک، پالایشگاه‌های نفت و سوخت‌های هسته‌ای....
۶۸	۸۰	۱۵۸	۳۹	صنایع تولید مواد و محصولات شیمیایی.....
۵۸	۹۲	۵۸	۷۷	تولید محصولات لاستیکی و پلاستیکی.....
۷۱	۲۰۸	۱۲۵	۴۸	تولید سایر محصولات کانی غیر فلزی.....
۰	۴۱۹	۱۵۸	۳۲	تولید فلزات اساسی.....
۳۳	۳۴	۸۵	۱۱۰	تولید محصولات فلزی فابریکی بجز ماشینآلات و تجهیزات.....
۸۸	۳۲	۴۳	۳۹	تولید ماشین آلات و تجهیزات طبقه‌بندی نشده در جای دیگر.....
۰	۰	۰	۰	تولید ماشین آلات اداری و حسابگر محاسباتی.....
۹	۱۶	۱۰	۶	تولید ماشین آلات مولد و انتقال برق و دستگاههای برقی طبقه بندی نشده در جای دیگر.....
۶	۰	۶	۰	تولید رادیو و تلویزیون و دستگاهها و وسایل ارتباطی.....

۳-۸- میزان اشتغال کارگاه‌های صنعتی دارای پروانه بهره‌برداری صادر شده^(۱) توسط سازمان صنعت، معدن و تجارت برحسب نوع فعالیت(دنباله)

۱۳۹۵	۱۳۹۰	۱۳۸۵	۱۳۸۰	فعالیت
۱۷	۰	۰	۰	تولید ابزار پزشکی و ابزار اپتیکی و ابزار دقیق و ساعت‌های مچی و انواع دیگر ساعت
۲۶	۱۹	۲۹	۵۸	تولید وسایل نقلیه موتوری، تریلر و نیم‌تریلر.....
۰	۰	۱۰	۰	تولید سایر وسایل حمل و نقل
۱۵	۱۶	۵۹	۴	تولید مبلمان و مصنوعات طبقه‌بندی نشده درجای دیگر.....
۱۷	۶۸	۰	۰	بازیافت
۰	۰	۰	۰	تولید انرژی
۰	۰	۰	۰	فعالیت‌های پشتیبانی و کمکی حمل و نقل؛ فعالیت‌های آژانس‌های مسافرتی
۰	۰	۰	۰	کامپیوتر و فعالیت‌های مربوطه
۰	۰	۰	۰	تحقیق و توسعه
۰	۰	۰	۰	سایر فعالیت‌های خدمات مهندسی
۰	۰	۰	۰	فاضلاب و دفع زباله بهداشت محیط و سایر فعالیت‌های مشابه
۰	۰	۰	۰	جمع‌آوری تصفیه و توزیع آب

←

۳-۸- میزان اشتغال کارگاه‌های صنعتی دارای پروانه بهره‌برداری صادر شده^(۱) توسط سازمان صنعت، معدن و تجارت برحسب نوع فعالیت (دنباله)

۱۳۹۹	۱۳۹۸	۱۳۹۷	۱۳۹۶	فعالیت
۲۲۸۸	۱۰۶۲	۱۱۴۸	۹۷۹	جمع.....
۰	۰	۰	۰	استخراج زغال سنگ و لینیت.....
۰	۰	۱۳۴	۰	استخراج کانه های فلزی.....
۷	۳۵	۳۳	۰	استخراج سایر معادن.....
۳۹	۱۰۱	۱۳۸	۹۴	صنایع مواد غذایی و آشامیدنی.....
۰	۰	۰	۰	تولید محصولات از توتون و تنباکو- سیگار.....
۳۰	۰	۳۱	۴۰	تولید منسوجات.....
۰	۰	۰	۰	تولید پوشاک و عمل آوردن و رنگ کردن پوست خزدار.....
۵۵	۰	۱۵	۹	دباغی و عمل آوردن چرم، ساخت کیف، چمدان، زین و یراق و تولید کفش..
۰	۰	۱۱	۰	تولید چوب و محصولات چوبی و چوب پنبه (غیر از مبلمان) و ساخت کالا از نی و مواد حصیری.....
۰	۲۹	۱۰	۹	تولید کاغذ و محصولات کاغذی.....
۰	۰	۲۶	۰	انتشار، چاپ و تکثیر رسانه های ضبط شده.....
۱۸	۷	۰	۲۵	صنایع تولید زغال کک، پالایشگاه‌های نفت و سوخت‌های هسته‌ای.....
۳۷۴	۷۲	۶۸	۳۱	صنایع تولید مواد و محصولات شیمیایی.....
۱۳۲	۱۹۵	۶۶	۱۱۳	تولید محصولات لاستیکی و پلاستیکی.....
۵۱۹	۲۸۸	۱۲۵	۲۰۱	تولید سایر محصولات کانی غیرفلزی.....
۲۰	۳۵	۲۲۵	۳	تولید فلزات اساسی.....
۱۱۸	۱۸۱	۴۳	۷۰	تولید محصولات فلزی فابریکی بجز ماشینآلات و تجهیزات.....
۱۱۴	۲۵	۸۳	۱	تولید ماشین آلات و تجهیزات طبقه‌بندی نشده در جای دیگر.....
۰	۰	۰	۰	تولید ماشین آلات اداری و حسابگر محاسباتی.....
۳۱	۱۴	۴	۳۵	تولید ماشین آلات مولد و انتقال برق و دستگاههای برقی طبقه بندی نشده در جای دیگر.....
۲	۲۰	۷	۰	تولید رادیو و تلویزیون و دستگاهها و وسایل ارتباطی.....

سالنامه آماری استان همدان-۱۳۹۹

۳-۸- میزان اشتغال کارگاه‌های صنعتی دارای پروانه بهره‌برداری صادر شده^(۱) توسط سازمان صنعت، معدن و تجارت برحسب نوع فعالیت(دنباله)

۱۳۹۹	۱۳۹۸	۱۳۹۷	۱۳۹۶	فعالیت
۶۰۹	۱۶	۳۲	۵۱	تولید ابزار پزشکی و ابزار اپتیکی و ابزار دقیق و ساعت‌های مچی و انواع دیگر ساعت
۱۵۹	۱۰	۰	۰	تولید وسایل نقلیه موتوری، تریلر و نیم‌تریلر.....
۰	۰	۰	۵۰	تولید سایر وسایل حمل و نقل
۳۵	۲۳	۲۷	۹۵	تولید مبلمان و مصنوعات طبقه‌بندی نشده در جای دیگر.....
۱۱	۰	۰	۲۵	بازیافت
۰	۰	۰	۰	تولید انرژی
۰	۰	۰	۰	فعالیت‌های پشتیبانی و کمکی حمل و نقل؛ فعالیت‌های آژانس‌های مسافرتی
۰	۰	۰	۰	کامپیوتر و فعالیت‌های مربوطه
۰	۰	۰	۰	تحقیق و توسعه
۱۵	۱۱	۶۰	۰	سایر فعالیت‌های خدمات مهندسی
۰	۰	۱۰	۰	فاضلاب و دفع زباله بهداشت محیط و سایر فعالیت‌های مشابه
۰	۰	۰	۰	جمع‌آوری تصفیه و توزیع آب

(۱) شامل پروانه‌های بهره‌برداری صادره جهت واحدهای جدید راه‌اندازی شده، توسعه واحدهای موجود و واحدهای فاقد جواز تأسیس می‌باشد.

مأخذ- سازمان صنایع و معادن (ر.م.)

-سازمان صنعت، معدن و تجارت استان همدان

۴-۸- سرمایه‌گذاری کارگاه‌های صنعتی دارای پروانه بهره‌برداری صادر شده^(۱) توسط سازمان صنعت،

(میلیون ریال)

معدن و تجارت برحسب نوع فعالیت

۱۳۹۵	۱۳۹۰	۱۳۸۵	۱۳۸۰	فعالیت
۱۲۶۹۸۵۸	۲۴۳۵۳۱۱	۴۱۴۰۹۰	۶۷۲۷۸	جمع.....
.	.	.	.	استخراج زغال سنگ و لینیت.....
.	.	.	.	استخراج کانه فلزی.....
.	.	.	.	استخراج سایر معادن.....
۴۲۷۲۳۶	۳۳۱۴۱۳	۲۸۰۵۰	۱۱۳۷۳	صنایع مواد غذایی و آشامیدنی.....
.	.	.	.	تولید محصولات از توتون و تنباکو سیگار.....
۱۹۳۰۰	۲۸۹۵۶۳	۲۲۰۰	۷۶۲۱	تولید منسوجات.....
.	۲۴۰۰	۳۵۰	۱۱۸	تولید پوشاک و عمل آوردن و رنگ کردن پوست خزدار
۹۰۰۰۰	۳۵۰۰	.	۱۱۰۱۳	دباغی و عمل آوردن چرم، ساخت کیف، چمدان، زین و - یراق، کفش کفش کفش.....
۱۱۴۴۶	۲۴۷۰۰	۸۱۳۷	.	تولید چوب و محصولات چوبی و چوب پنبه (غیر از مبلمان) و ساخت کالا از نی و مواد حصیری.....
.	۸۹۵۰	۱۹۱۳	۶۴۰	تولید کاغذ و محصولات کاغذی.....
۸۴۸۹۰	.	.	۱۰۲۷	انتشار، چاپ و تکثیر رسانه‌های ضبط شده.....
۱۶۹۸۰	.	.	.	صنایع تولید زغال کک، پالایشگاه‌های نفت و سوخت‌های هسته‌ای.....
۱۱۹۲۷۹	۲۰۱۵۶	۶۶۲۰۰	۴۵۶۶	صنایع تولید مواد و محصولات شیمیایی.....
۸۶۲۸۶	۲۴۴۵۰	۱۵۰۰۰	۷۲۲۴	تولید محصولات لاستیکی و پلاستیکی.....
۹۱۲۴۵	۳۵۵۳۳۳	۳۵۹۶۰	۵۱۲۴	تولید سایر محصولات کانی غیر فلزی.....
۳۰۰	۱۲۷۵۳۲۰	۲۲۰۴۲۰	۱۰۰۹	تولید فلزات اساسی.....
۲۶۴۱۵	۲۱۲۸۰	۱۳۳۷۰	۹۶۵۶	تولید محصولات فلزی فابریکی بجز ماشین‌آلات و تجهیزات.....
۶۴۷۰۷	۹۶۰۰	۵۴۸۰	۱۹۲	تولید ماشین‌آلات و تجهیزات طبقه‌بندی نشده در جای دیگر.....
.	.	.	.	تولید ماشین‌آلات اداری و حسابگر محاسباتی.....
۳۷۶۲	۷۰۰۰	۳۳۰۰	۸۱۵	تولید ماشین‌آلات مولد و انتقال برق و دستگاه‌های برقی طبقه‌بندی نشده در جای دیگر.....
۱۰۹۳۸	.	۳۰۰۰	.	تولید رادیو تلویزیون و دستگاه‌ها و وسایل ارتباطی.....



سالنامه آماری استان همدان-۱۳۹۹

۴-۸- سرمایه‌گذاری کارگاه‌های صنعتی دارای پروانه بهره‌برداری صادر شده^(۱) توسط سازمان صنعت، معدن و تجارت برحسب نوع فعالیت (دنباله)

۱۳۹۵	۱۳۹۰	۱۳۸۵	۱۳۸۰	فعالیت
۲۶۰۵	۰	۰	۰	تولید ابزار پزشکی و ابزار اپتیکی و ابزار دقیق و ساعت‌های مچی و انواع دیگر ساعت
۰	۲۱۵۰۰	۶۸۶۰	۴۶۲۵	تولید وسایل نقلیه موتوری، تریلر و نیم‌تریلر
۰	۰	۹۵۰	۰	تولید سایر وسایل حمل و نقل
۱۸۵۰۰	۸۱۴۶	۲۹۰۰	۵۴۰	تولید مبلمان و مصنوعات طبقه‌بندی نشده در جای دیگر
۲۶۰۴۵	۳۲۰۰۰	۰	۰	بازیافت
۰	۰	۰	۰	تولید انرژی
۰	۰	۰	۰	فعالیت‌های پشتیبانی و کمکی حمل و نقل؛ فعالیت‌های آژانس‌های مسافرتی
۰	۰	۰	۰	کامپیوتر و فعالیت‌های مربوطه
۰	۰	۰	۰	تحقیق و توسعه
۰	۰	۰	۰	سایر فعالیت‌های خدمات مهندسی
۰	۰	۰	۰	فاضلاب و دفع زباله بهداشت محیط و سایر فعالیت‌های مشابه
۰	۰	۰	۰	جمع‌آوری تصفیه و توزیع آب



۴-۸- سرمایه‌گذاری کارگاه‌های صنعتی دارای پروانه بهره‌برداری صادر شده^(۱) توسط سازمان صنعت، معدن و تجارت برحسب نوع فعالیت (دنباله)

(میلیون ریال)				فعالیت
۱۳۹۹	۱۳۹۸	۱۳۹۷	۱۳۹۶	
۱۳۳۱۵۹۵۹	۲۰۹۵۱۹۷	۵۲۵۰۵۴۶	۱۳۳۰۶۲۸	جمع.....
.	.	.	.	استخراج زغال سنگ و لینیٹ.....
.	.	۱۵۱۳۳۶۹	.	استخراج کانه فلزی.....
۵۲۲۰۰	۵۰۵۲۰	۱۱۰۵۱۹	.	استخراج سایر معادن.....
۳۵۱۸۰۰	۱۸۹۶۳۰	۱۸۴۲۸۹	۷۲۵۱۴	صنایع مواد غذایی و آشامیدنی.....
.	.	.	.	تولید محصولات از توتون و تنباکو سیگار.....
۱۴۸۸۲۹۸	.	۲۹۷۰	۴۱۷۷۳۵	تولید منسوجات.....
.	.	.	.	تولید پوشاک و عمل آوردن و رنگ کردن پوست خردار
۱۰۷۲۹۰	.	۳۲۰۰۰	۵۲۲۵	دباغی و عمل آوردن چرم، ساخت کیف، چمدان، زین و - پراق، کفش کفش کفش.....
.	.	۶۰۰۰	.	تولید چوب و محصولات چوبی و چوب پنبه (غیر از مبلمان) و ساخت کالا از نی و مواد حصیری.....
.	۶۲۸۲۶	۲۰۶۵۳	۷۸۷۰	تولید کاغذ و محصولات کاغذی.....
.	.	۵۳۷۵۰	.	انتشار، چاپ و تکثیر رسانه‌های ضبط شده.....
۱۵۷۸۰۰	۱۷۶۰۰	.	۲۸۹۸۱	صنایع تولید زغال کک، پالایشگاه‌های نفت و سوخت‌های هسته‌ای.....
۶۳۱۱۹۶۷	۱۳۵۵۳۸	۱۶۷۹۹۲	۱۱۴۵۰	صنایع تولید مواد و محصولات شیمیایی.....
۳۸۴۱۰۳	۲۹۲۴۳۵	۱۳۷۵۵۰	۱۳۶۳۶۸	تولید محصولات لاستیکی و پلاستیکی.....
۲۵۴۹۴۲۲	۵۰۲۳۶۰	۲۵۱۱۱۷	۲۹۶۰۸۰	تولید سایر محصولات کانی غیرفلزی.....
۱۹۱۵۰۰	۱۰۹۰۰۰	۲۴۳۴۰۳۸	۱۳۵۰۰	تولید فلزات اساسی.....
۳۷۹۳۸۰	۳۲۴۴۸۰	۱۰۲۵۹۰	۴۵۹۲۰	تولید محصولات فلزی فابریکی بجز ماشین‌آلات و تجهیزات.....
۳۴۶۶۰۰	۶۱۳۵۰	۷۲۵۱۴	۲۲۰۵	تولید ماشین‌آلات و تجهیزات طبقه‌بندی نشده در جای دیگر.....
.	.	.	.	تولید ماشین‌آلات اداری و حسابگر محاسباتی.....
۸۴۹۰۳	۷۳۲۹۲	۷۱۴۵	۲۶۴۲۰	تولید ماشین‌آلات مولد و انتقال برق و دستگاه‌های برقی طبقه‌بندی نشده در جای دیگر.....
.	۳۲۲۰۲	۱۱۰۰	.	تولید رادیو تلویزیون و دستگاه‌ها و وسایل ارتباطی.....

سالنامه آماری استان همدان-۱۳۹۹

۴-۸- سرمایه‌گذاری کارگاه‌های صنعتی دارای پروانه بهره‌برداری صادر شده^(۱) توسط سازمان صنعت،

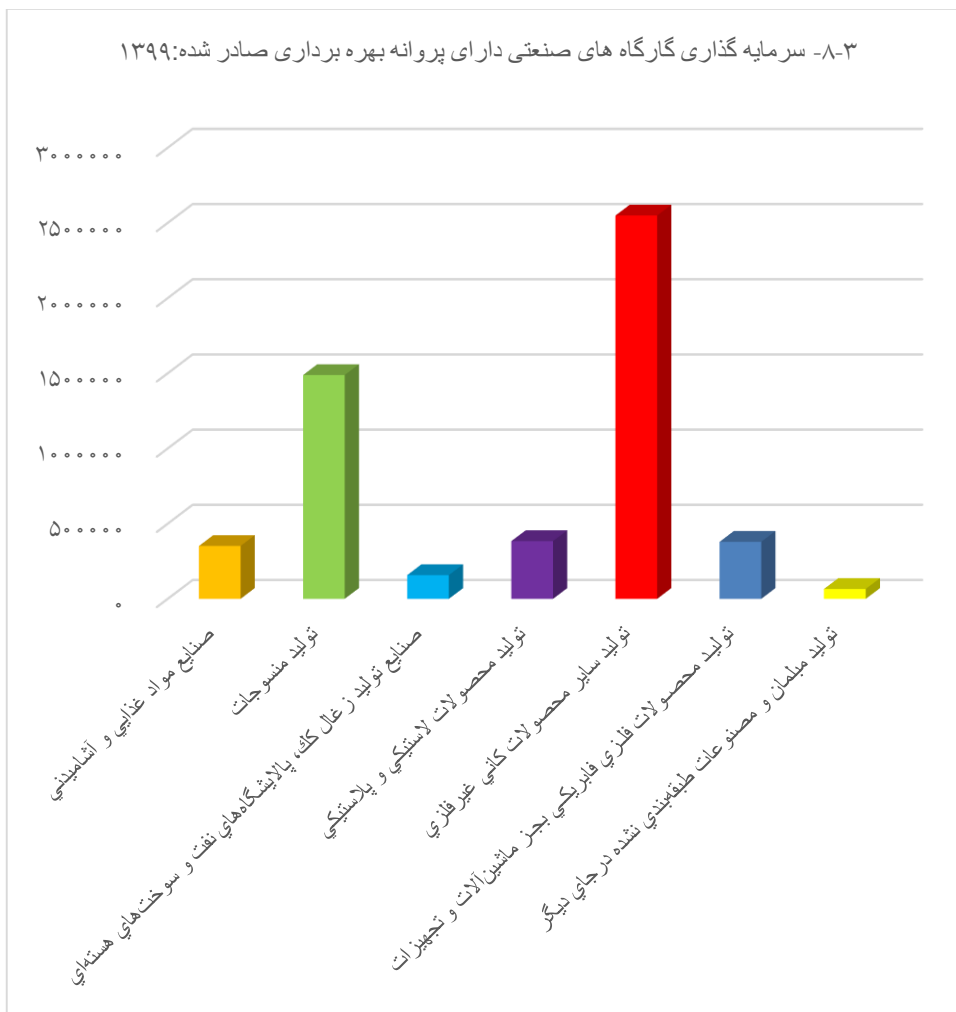
معادن و تجارت برحسب نوع فعالیت (دنباله) (میلیون ریال)

۱۳۹۹	۱۳۹۸	۱۳۹۷	۱۳۹۶	فعالیت
۵۳۳۵۶۰	۱۵۷۴۵۸	۱۵۱۸۰	۴۴۲۰	تولید ابزار پزشکی و ابزار اپتیکی و ابزار دقیق و ساعت‌های مچی و انواع دیگر ساعت
۲۹۵۴۱۶	۳۰۲۶	۰	۰	تولید وسایل نقلیه موتوری، تریلر و نیم‌تریلر
۰	۰	۰	۱۲۲۸۵	تولید سایر وسایل حمل و نقل
۶۶۰۰۰	۴۳۹۸۰	۲۲۷۵۰	۱۰۸۴۰۰	تولید مبلمان و مصنوعات طبقه‌بندی نشده درجای دیگر
۲۰۰۰	۰	۰	۱۲۹۷۵	بازیافت
۰	۰	۰	۰	تولید انرژی
۰	۰	۰	۰	فعالیت‌های پشتیبانی و کمکی حمل و نقل؛ فعالیت‌های آژانس‌های مسافرتی
۰	۰	۰	۰	کامپیوتر و فعالیت‌های مربوطه
۰	۰	۰	۰	تحقیق و توسعه
۸۳۹۲۰	۴۰۲۰۰	۶۶۰۲۰	۰	سایر فعالیت‌های خدمات مهندسی
۰	۰	۴۹۰۰۰	۰	فاضلاب و دفع زباله بهداشت محیط و سایر فعالیت‌های مشابه
۰	۰	۰	۰	جمع‌آوری تصفیه و توزیع آب

(۱) شامل پروانه‌های بهره‌برداری صادره جهت واحدهای جدید راه‌اندازی شده، توسعه واحدهای موجود و واحدهای فاقد جواز تأسیس می‌باشد.

مأخذ- سازمان صنایع و معادن (س.و.م.)

-سازمان صنعت، معادن و تجارت استان همدان



منبع: جدول ۸-۴

۵-۸- تعداد کارگاه‌های صنعتی دارای ۱۰ نفر کارکن و بیشتر برحسب نوع فعالیت و طبقات کارکن: ۱۳۹۸

شرح فعالیت	جمع	۱۰-۴۹ نفر	۵۰ نفر و بیشتر
.....۱۳۹۸	۳۸۹	۳۱۷	۷۲
تولید فراورده‌های غذایی، انواع آشامیدنی‌ها، فراورده‌های توتون و تنباکو.....	۷۹	۵۷	۲۲
تولید منسوجات، پوشاک، چرم و فراورده‌های وابسته.....	۲۲	۱۴	۸
تولید چوب و فراورده های چوب وچوب پنبه، مبلمان، ساخت کالا از حصیر وموادحصیربافی؛ تولید کاغذ و فراورده‌های کاغذی؛ چاپ و تکثیر رسانه‌های ضبط شده؛ تولید محصولات فلزی ساخته شده، به جز ماشین آلات و تجهیزات؛ ساخت محصولات رایانه‌ای، الکترونیکی و نوری؛.....	۲۷	۲۶	۱
تولید کک و فراورده های حاصل از پالایش نفت؛ تولید مواد شیمیایی و فراورده های شیمیایی؛ تولید داروها وفراورده‌های دارویی شیمیایی و گیاهی.....	۲۴	۲۱	۳
تولید فراورده‌های لاستیکی وپلاستیکی.....	۲۰	۱۹	۱
تولید سایر فراورده‌های معدنی غیرفلزی.....	۱۲۸	۱۱۵	۱۳
تولید فلزات پایه	۱۲	۶	۶
تولید محصولات فلزی ساخته شده، به جز ماشین آلات و تجهیزات ؛ ساخت محصولات رایانه ای، الکترونیکی ونوری ؛ تولید تجهیزات برقی ؛ تولید ماشین آلات و تجهیزات طبقه بندی نشده در جای دیگر؛ تعمیر و نصب ماشین آلات و تجهیزات.....	۵۳	۴۲	۱۱
ساخت محصولات رایانه ای، الکترونیکی ونوری ؛ تولید تجهیزات برقی ؛ تولید سایر مصنوعات طبقه بندی نشده در جای دیگر.....	۱۷	۱۲	۵
تولید وسایل نقلیه موتوری، تریلر ونیم تریلر ؛ تولید سایر تجهیزات حمل ونقل.....	۷	۵	۲

مأخذ- مرکز آمار ایران. دفتر صنعت، معدن و زیربنایی

۸-۶- تعداد شاغلان کارگاه‌های صنعتی دارای ۱۰ نفر کارکن و بیشتر بر حسب نوع فعالیت و طبقات

کارکن: ۱۳۹۸

شرح فعالیت	جمع	۱۰-۴۹ نفر	۵۰ نفر و بیشتر
.....۱۳۹۸	۱۷۳۱۱	۶۶۹۴	۱۰۶۱۶
تولید فراورده‌های غذایی، انواع آشامیدنی‌ها، فراورده‌های توتون و تنباکو.....	۴۰۳۶	۱۳۴۸	۲۶۸۸
تولید منسوجات، پوشاک، چرم و فراورده‌های وابسته.....	۱۳۱۹	۳۷۴	۹۴۵
تولید چوب و فراورده های چوب وچوب پنبه، مبلمان، ساخت کالا از حصیر و موادحصیربافی؛ تولید کاغذ و فراورده‌های کاغذی؛ چاپ و تکثیر رسانه‌های ضبط شده؛ تولید محصولات فلزی ساخته شده، به جز ماشین آلات و تجهیزات؛ ساخت محصولات رایانه‌ای، الکترونیکی و نوری؛.....	۵۴۰	۰	۰
تولید کک و فراورده های حاصل از پالایش نفت؛ تولید مواد شیمیایی و فراورده های شیمیایی؛ تولید داروها و فراورده‌های دارویی شیمیایی و گیاهی.....	۸۴۶	۳۶۱	۴۸۵
تولید فراورده‌های لاستیکی و پلاستیکی.....	۶۰۴	۰	۰
تولید سایر فراورده‌های معدنی غیرفلزی.....	۵۲۰۵	۲۰۸۴	۳۱۲۱
تولید فلزات پایه	۱۴۱۷	۱۵۰	۱۲۶۷
تولید محصولات فلزی ساخته شده، به جز ماشین آلات و تجهیزات؛ ساخت محصولات رایانه ای، الکترونیکی و نوری؛ تولید تجهیزات برقی؛ تولید ماشین آلات و تجهیزات طبقه بندی نشده در جای دیگر؛ تعمیر و نصب ماشین آلات و تجهیزات.....	۲۰۱۷	۰	۰
ساخت محصولات رایانه ای، الکترونیکی و نوری؛ تولید تجهیزات برقی؛ تولید سایر مصنوعات طبقه بندی نشده در جای دیگر.....	۹۶۹	۰	۰
تولید وسایل نقلیه موتوری، تریلر ونیم تریلر ؛ تولید سایر تجهیزات حمل و نقل.....	۳۵۸	۱۰۹	۰

مآخذ- مرکز آمار ایران. دفتر صنعت، معدن و زیربنایی

۸-۷- جبران خدمات مزد و حقوق بگیران کارگاه‌های صنعتی دارای ۱۰ نفر کارکن و بیشتر بر حسب نوع

فعالیت و طبقات کارکن: ۱۳۹۸

شرح فعالیت	جمع	۱۰-۴۹ نفر	۵۰ نفر و بیشتر
.....۱۳۹۸	۶۵۹۵۲۸۰	۲۰۲۱۲۸۸	۴۵۷۴۰۹۰
تولید فراورده‌های غذایی، انواع آشامیدنی‌ها، فراورده‌های توتون و تنباکو.....	۱۳۲۸۹۳۹	۲۹۹۵۸۴	۱۰۲۹۳۵۵
تولید منسوجات، پوشاک، چرم و فراورده‌های وابسته.....	۴۴۹۶۰۶	۱۰۲۴۵۴	۳۴۷۱۵۲
تولید چوب و فراورده‌های چوب و چوب پنبه، میلمان، ساخت کالا از حصیر و موادحصیری؛ تولید کاغذ و فراورده‌های کاغذی؛ چاپ و تکثیر رسانه‌های ضبط شده؛ تولید محصولات فلزی ساخته شده، به جز ماشین آلات و تجهیزات؛ ساخت محصولات رایانه‌ای، الکترونیکی و نوری؛.....	۱۵۵۱۷۴	.	.
تولید کک و فراورده‌های حاصل از پالایش نفت؛ تولید مواد شیمیایی و فراورده‌های شیمیایی؛ تولید داروها و فراورده‌های دارویی شیمیایی و گیاهی.....	۲۷۷۸۶۰	۱۰۰۳۶۰	۱۷۴۲۵۱
تولید فراورده‌های لاستیکی و پلاستیکی.....	۲۷۷۸۶۰	.	.
تولید سایر فراورده‌های معدنی غیرفلزی.....	۲۴۱۹۳۸۶	۶۹۶۷۶۳	۱۷۲۲۶۲۳
تولید فلزات پایه.....	۵۴۹۲۹۱	۵۵۶۰۰	۴۹۳۶۹۱
تولید محصولات فلزی ساخته شده، به جز ماشین آلات و تجهیزات؛ ساخت محصولات رایانه‌ای، الکترونیکی و نوری؛ تولید تجهیزات برقی؛ تولید ماشین آلات و تجهیزات طبقه بندی نشده در جای دیگر؛ تعمیر و نصب ماشین آلات و تجهیزات.....	۷۰۷۴۹۳	.	.
ساخت محصولات رایانه‌ای، الکترونیکی و نوری؛ تولید تجهیزات برقی؛ تولید سایر مصنوعات طبقه بندی نشده در جای دیگر.....	۲۹۶۰۹۸	.	.
تولید وسایل نقلیه موتوری، تریلر ونیم تریلر؛ تولید سایر تجهیزات حمل و نقل.....	۱۳۶۹۲۰	۳۲۸۲۰	.

مأخذ- مرکز آمار ایران. دفتر صنعت، معدن و زیربنایی

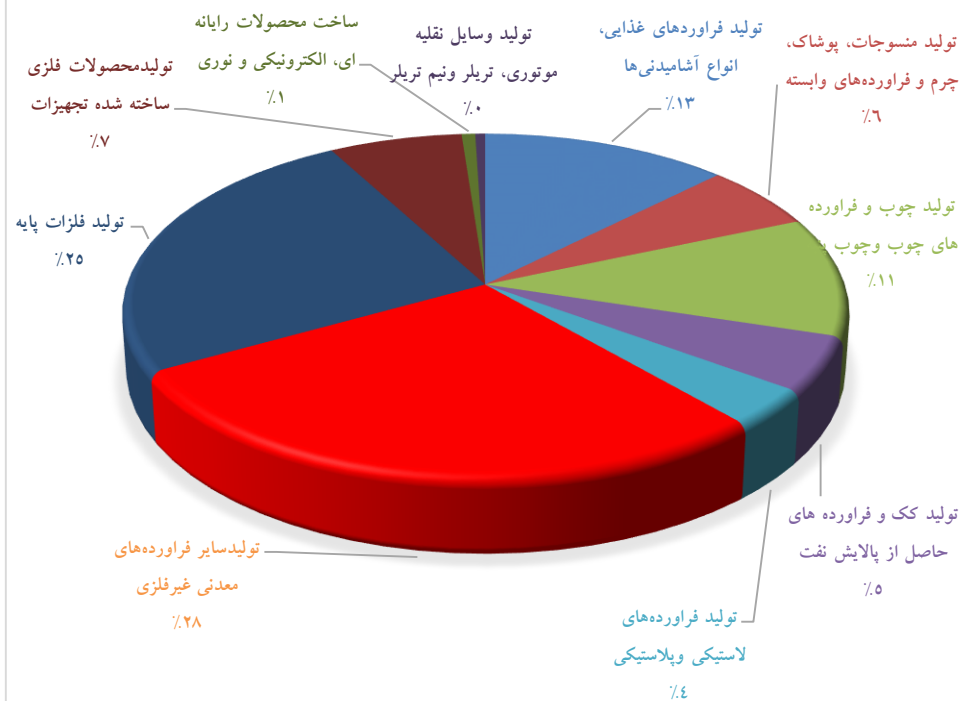
۸-۸- سرمایه‌گذاری (تغییرات اموال سرمایه‌ای) کارگاه‌های صنعتی دارای ۱۰ نفر کارکن و بیشتر بر حسب نوع فعالیت و طبقات کارکن: ۱۳۹۸

شرح فعالیت	جمع	۱۰-۴۹ نفر	۵۰ نفر و بیشتر
.....۱۳۹۸	۱۳۰۹۵۹۷	۵۵۱۵۴۴	۷۵۱۰۵۵
تولید فراورده‌های غذایی، انواع آشامیدنی‌ها، فراورده‌های توتون و تنباکو.....	۱۶۴۵۲۴	۲۹۲۷۵	۱۳۵۲۴۹
تولید منسوجات، پوشاک، چرم و فراورده‌های وابسته.....	۷۸۸۲۵	۴۶۴۵۱	۳۲۳۷۴
تولید چوب و فراورده‌های چوب و چوب پنبه، میلمان، ساخت کالا از حصیر و موادحصیری؛ تولید کاغذ و فراورده‌های کاغذی؛ چاپ و تکثیر رسانه‌های ضبط شده؛ تولید محصولات فلزی ساخته شده، به جز ماشین آلات و تجهیزات؛ ساخت محصولات رایانه‌ای، الکترونیکی و نوری؛.....	۱۴۶۶۴۰	.	.
تولید کک و فراورده‌های حاصل از پالایش نفت؛ تولید مواد شیمیایی و فراورده‌های شیمیایی؛ تولید داروها و فراورده‌های دارویی شیمیایی و گیاهی.....	۶۷۸۵۱	۳۰۷۶۹	۳۷۰۸۲
.....تولید فراورده‌های لاستیکی و پلاستیکی.....	۴۶۵۷۹	.	.
.....تولید سایر فراورده‌های معدنی غیرفلزی.....	۳۷۲۳۰۲	۲۶۳۶۱۹	۱۰۸۶۸۳
.....تولید فلزات پایه.....	۳۲۸۹۲۱	۷۱۹۶	۳۲۱۷۲۵
تولید محصولات فلزی ساخته شده، به جز ماشین آلات و تجهیزات؛ ساخت محصولات رایانه‌ای، الکترونیکی و نوری؛ تولید تجهیزات برقی؛ تولید ماشین آلات و تجهیزات طبقه بندی نشده در جای دیگر؛ تعمیر و نصب ماشین آلات و تجهیزات.....	۸۸۳۸۳	.	.
ساخت محصولات رایانه‌ای، الکترونیکی و نوری؛ تولید تجهیزات برقی؛ تولید سایر مصنوعات طبقه بندی نشده در جای دیگر.....	۹۰۰۹	.	.
تولید وسایل نقلیه موتوری، تریلر ونیم تریلر ؛ تولید سایر تجهیزات حمل و نقل.....	۶۵۶۳	۵۷۹۴	.

مأخذ- مرکز آمار ایران. دفتر صنعت، معدن و زیربنایی

۴-۸- توزیع سرمایه‌گذاری کارگاه‌های صنعتی دارای ده نفر کارکن و بیشتر بر حسب

نوع فعالیت: ۱۳۹۸



منبنا: جدول ۸-۸

۹-۸- ارزش محصولات تولید شده، ارزش فروش و ارزش صادرات مستقیم برحسب نوع فعالیت: ۱۳۹۸

ارزش صادرات مستقیم		ارزش فروش (میلیون ریال)	ارزش محصولات تولید شده (میلیون ریال)	شرح فعالیت
معادل به هزار دلار	میلیون ریال			
•	•	•	•	جمع.....
•	•	•	•	تولید فراورده‌های غذایی.....
•	•	•	•	تولید انواع آشامیدنی‌ها.....
•	•	•	•	تولید فراورده‌های توتون و تنباکو.....
•	•	•	•	تولید منسوجات.....
•	•	•	•	تولید پوشاک.....
•	•	•	•	تولید چرم و فراورده‌های وابسته.....
•	•	•	•	تولید چوب و فراورده‌های چوب پنبه بجز مبلمان
•	•	•	•	ساخت کالا از حصیر و مواد حصیر بافی.....
•	•	•	•	تولید کاغذ و فراورده‌های کاغذی.....
•	•	•	•	چاپ و تکثیر رسانه‌های ضبط شد.....
•	•	•	•	تولید کک و فراورده‌های حاصل از پالایش نفت
•	•	•	•	تولید مواد شیمیایی و فراورده‌های شیمیایی.....
•	•	•	•	تولید دارو ها و فراورده‌های دارویی شیمیایی و گیاهی
•	•	•	•	تولیدفراورده های لاستیکی و پلاستیکی.....
•	•	•	•	تولید فراورده های معدنی غیر فلزی.....
•	•	•	•	تولید محصولات فلزی ساخته شده به‌جز ماشین آلات و تجهیزات.....
•	•	•	•	ساخت محصولات رایانه‌ای الکترونیکی و نوری
•	•	•	•	تولید متشین آلات و تجهیزات طبقه بندی نشده در جای دیگر.....
•	•	•	•	تولید وسایل نقلیه موتوری، تریلرونیم تریلر.....
•	•	•	•	تولید سایر تجهیزات حمل و نقل.....
•	•	•	•	تولید مبلمان.....
•	•	•	•	تولید سایر مصنوعات طبقه بندی نشده در جای دیگر
•	•	•	•	تعمیر و نصب ماشین آلات و تجهیزات.

مأخذ- مرکز آمار ایران. دفتر صنعت، معدن و زیربنایی

سالنامه آماری استان همدان-۱۳۹۹

۱۰-۸- ارزش مواد اولیه مصرفی داخلی و خارجی برحسب نوع فعالیت		
(میلیون ریال)		
ارزش مواد مصرفی خارجی	ارزش مواد اولیه مصرفی (داخلی و خارجی)	شرح فعالیت
۱۴۱۹۲۸	۲۴۹۲۳۰۱۳۸۰
۴۸۹۶۴۲	۱۶۳۱۶۸۴۱۳۸۵
۱۶۴۱۳۸۱	۵۷۰۳۵۶۲۱۳۹۰
۲۴۵۱۷۵۱	۸۱۸۱۰۶۴۱۳۹۳
۳۸۲۳۳۱۳	۹۷۶۰۴۹۳۱۳۹۵
۳۶۶۱۶۴۸	۹۵۱۶۱۲۰۱۳۹۶
۱۴۳۴۵۷۴۷	۳۵۹۵۱۷۳۲۱۳۹۷
۰	۰۱۳۹۸
۰	۰تولید فراورده‌های غذایی.....
۰	۰تولید انواع آشامیدنی ها.....
۰	۰تولید فراورده‌های توتون و تنباکو.....
۰	۰تولید منسوجات.....
۰	۰تولید پوشاک.....
۰	۰تولید چرم و فراورده‌های وابسته.....
۰	۰تولید چوب و فراورده‌های چوب پنبه بجز مبلمان
۰	۰ساخت کالا از حصیر و مواد حصیر بافی.....
۰	۰تولید کاغذ و فراورده‌های کاغذی.....
۰	۰چاپ و تکثیر رسانه‌های ضبط شد.....

۱۰-۸ ارزش مواد اولیه مصرفی داخلی و خارجی برحسب نوع فعالیت (دنباله) (میلیون ریال)

ارزش مواد مصرفی خارجی	ارزش مواد اولیه مصرفی (داخلی و خارجی)	شرح فعالیت
•	•	تولید کک و فراورده‌های حاصل از پالایش نفت.....
•	•	تولید مواد شیمیایی و فراورده‌های شیمیایی.....
•	•	تولید دارو ها و فراورده‌های دارویی شیمیایی و گیاهی
•	•	تولید فراورده های لاستیکی و پلاستیکی
•	•	تولید فراورده های معدنی غیر فلزی.....
•	•	تولید فلزات پایه
•	•	تولید محصولات فلزی ساخته شده به‌جز ماشین آلات و تجهیزات
•	•	ساخت محصولات رایانه‌ای الکترونیکی و نوری
•	•	تولید تجهیزات برقی.....
•	•	تولید متشین آلات و تجهیزات طبقه بندی نشده در جای دیگر.....
•	•	تولید وسایل نقلیه موتوری، تریلرو نیم تریلر
•	•	تولید سایر تجهیزات حمل و نقل
•	•	تولید مبلمان
•	•	تولید سایر مصنوعات طبقه بندی نشده در جای دیگر
•	•	تعمیر و نصب ماشین آلات و تجهیزات.....

مأخذ- مرکز آمار ایران. دفتر صنعت، معدن و زیربنایی

۱۱- ۸- ارزش داده‌های فعالیت صنعتی کارگاه‌های صنعتی دارای ۱۰ نفر کارکن و بیشتر بر حسب نوع فعالیت و طبقات کارکن

شرح فعالیت	جمع	نفر ۱۰-۴۹	۵۰ نفر و بیشتر
.....۱۳۹۸	۵۹۶۳۵۰۵۹	۱۶۰۲۶۱۸۳	۴۳۶۰۸۸۷۸
تولید فراورده‌های غذایی، انواع آشامیدنی‌ها، فراورده‌های توتون و تنباکو.....	۱۶۶۱۴۷۷۱	۴۴۷۹۱۲۳	۱۲۱۳۵۶۴۸
تولید منسوجات، پوشاک، چرم و فراورده‌های وابسته.....	۳۸۹۷۶۲۵	۳۲۷۴۳۴	۳۵۷۰۱۹۱
تولید چوب و فراورده‌های چوب و چوب پنبه، مبلمان، ساخت کالا از حصیر و مواد-حصیری؛ تولید کاغذ و فراورده‌های کاغذی؛ چاپ و تکثیر رسانه‌های ضبط شده؛ تولید محصولات فلزی ساخته شده، به جز ماشین آلات و تجهیزات؛ ساخت محصولات رایانه‌ای، الکترونیکی و نوری؛.....	۲۱۴۴۸۰۱	.	.
تولید کک و فراورده‌های حاصل از پالایش نفت؛ تولید مواد شیمیایی و فراورده‌های شیمیایی؛ تولید داروها و فراورده‌های دارویی شیمیایی و گیاهی.....	۳۹۹۳۵۷۳	۱۲۵۶۱۸۸	۲۷۳۷۳۸۵
.....تولید فراورده‌های لاستیکی و پلاستیکی.....	۱۵۵۳۳۱۵	.	.
.....تولید سایر فراورده‌های معدنی غیرفلزی.....	۷۰۵۵۴۹۱	۱۹۹۸۴۹۸	۵۰۵۶۹۹۳
.....تولید فلزات پایه.....	۱۵۴۶۰۳۷۰	۱۲۵۳۹۲۴	۱۴۲۰۶۴۴۶
تولید محصولات فلزی ساخته شده، به جز ماشین آلات و تجهیزات؛ ساخت محصولات رایانه ای، الکترونیکی و نوری؛ تولید تجهیزات برقی؛ تولید ماشین آلات و تجهیزات طبقه بندی نشده در جای دیگر؛ تعمیر و نصب ماشین آلات و تجهیزات.....	۴۸۵۲۸۰۶	.	.
ساخت محصولات رایانه ای، الکترونیکی و نوری؛ تولید تجهیزات برقی؛ تولید سایر مصنوعات طبقه بندی نشده در جای دیگر.....	۲۵۴۴۴۵۷	.	.
تولید وسایل نقلیه موتوری، تریلر و نیم تریلر؛ تولید سایر تجهیزات حمل و نقل.....	۱۵۱۷۸۵۰	۱۸۳۶۳۶	.

مأخذ- مرکز آمار ایران، دفتر صنعت، معدن و زیربنایی

۱۲-۸- ارزش ستانده‌های فعالیت صنعتی کارگاه‌های صنعتی دارای ۱۰ نفر کارکن و بیشتر بر حسب نوع فعالیت و طبقات کارکن

شرح فعالیت	جمع	۱۰-۴۹ نفر	۵۰ نفر و بیشتر
.....۱۳۹۸	۹۱۸۵۷۱۱۷	۲۴۷۴۸۵۴۷	۶۷۱۰۸۶۳۲
تولید فراورده‌های غذایی، انواع آشامیدنی‌ها، فراورده‌های توتون و تنباکو.....	۲۳۳۶۲۸۳۱	۶۹۰۴۶۲۴	۱۶۴۵۸۲۰۷
تولید منسوجات، پوشاک، چرم و فراورده‌های وابسته.....	۸۰۴۶۲۵۷	۶۹۱۷۱۳	۷۳۵۴۵۴۴
تولید چوب و فراورده‌های چوب و چوب پنبه، مبلمان، ساخت کالا از حصیر و موادحصیری؛ تولید کاغذ و فراورده‌های کاغذی؛ چاپ و تکثیر رسانه‌های ضبط شده؛ تولید محصولات فلزی ساخته شده، به جز ماشین آلات و تجهیزات؛ ساخت محصولات رایانه‌ای، الکترونیکی و نوری؛.....	۲۸۳۲۹۳۴	.	.
تولید کک و فراورده‌های حاصل از پالایش نفت؛ تولید مواد شیمیایی و فراورده‌های شیمیایی؛ تولید داروها و فراورده‌های دارویی شیمیایی و گیاهی.....	۵۸۵۳۲۱۹	۱۹۷۴۴۷۲	۳۸۷۸۷۴۷
تولید فراورده‌های لاستیکی و پلاستیکی.....	۲۴۷۱۹۵۶	.	.
تولید سایر فراورده‌های معدنی غیرفلزی.....	۱۳۵۷۳۳۰۱	۳۸۱۶۶۰۸	۹۷۵۶۶۹۳
تولید فلزات پایه	۲۱۴۷۷۹۲۵	۱۶۲۳۴۲۳	۱۹۸۵۴۵۰۲
تولید محصولات فلزی ساخته شده، به جز ماشین آلات و تجهیزات؛ ساخت محصولات رایانه ای، الکترونیکی و نوری؛ تولید تجهیزات برقی؛ تولید ماشین آلات و تجهیزات طبقه بندی نشده در جای دیگر؛ تعمیر و نصب ماشین آلات و تجهیزات.....	۷۹۶۰۳۳۰	.	.
ساخت محصولات رایانه ای، الکترونیکی و نوری؛ تولید تجهیزات برقی؛ تولید سایر مصنوعات طبقه بندی نشده در جای دیگر.....	۴۲۴۴۹۵۶	.	.
تولید وسایل نقلیه موتوری، تریلر ونیم تریلر ؛ تولید سایر تجهیزات حمل و نقل.....	۲۰۳۳۴۶۸	۳۷۲۵۳۸	.

مأخذ- مرکز آمار ایران. دفتر صنعت، معدن و زیربنایی

۸-۱۳ ارزش افزوده فعالیت صنعتی کارگاه‌های صنعتی دارای ۱۰ نفر کارکن و بیشتر بر حسب نوع فعالیت و طبقات کارکن

شرح فعالیت	جمع	۱۰-۴۹ نفر	۵۰ نفر و بیشتر
.....۱۳۹۸	۳۲۲۲۲۱۱۷	۸۱۲۲۳۶۴	۲۳۴۹۹۱۷۵۴
تولید فراورده‌های غذایی، انواع آشامیدنی‌ها، فراورده‌های توتون و تنباکو.....	۶۷۴۸۰۶۱	۲۴۲۵۵۰۱	۴۳۲۲۵۶۰
تولید منسوجات، پوشاک، چرم و فراورده‌های وابسته.....	۴۱۴۸۶۳۳	۳۶۴۲۸۰	۳۷۸۴۳۵۳
تولید چوب و فراورده‌های چوب و چوب پنبه، مبلمان، ساخت کالا از حصیر و موادحصیری؛ تولید کاغذ و فراورده‌های کاغذی؛ چاپ و تکثیر رسانه‌های ضبط شده؛ تولید محصولات فلزی ساخته شده، به جز ماشین آلات و تجهیزات؛ ساخت محصولات رایانه‌ای، الکترونیکی و نوری؛.....	۶۸۸۱۳۳	۰	۰
تولید کک و فراورده‌های حاصل از پالایش نفت؛ تولید مواد شیمیایی و فراورده‌های شیمیایی؛ تولید داروها و فراورده‌های دارویی شیمیایی و گیاهی.....	۱۸۵۹۶۴۴	۷۱۸۲۸۳	۱۱۴۱۳۶۱
تولید فراورده‌های لاستیکی و پلاستیکی.....	۹۱۸۶۴۱	۰	۰
تولید سایر فراورده‌های معدنی غیرفلزی.....	۶۵۱۷۸۱۰	۱۸۱۸۱۱۰	۴۶۹۹۷۰۰
تولید فلزات پایه	۶۰۱۷۵۵۴	۳۶۹۴۹۹	۵۶۴۸۰۵۵
تولید محصولات فلزی ساخته شده، به جز ماشین آلات و تجهیزات؛ ساخت محصولات رایانه ای، الکترونیکی و نوری؛ تولید تجهیزات برقی؛ تولید ماشین آلات و تجهیزات طبقه بندی نشده در جای دیگر؛ تعمیر و نصب ماشین آلات و تجهیزات.....	۳۱۰۷۵۲۴	۰	۰
ساخت محصولات رایانه ای، الکترونیکی و نوری؛ تولید تجهیزات برقی؛ تولید سایر مصنوعات طبقه بندی نشده در جای دیگر.....	۱۷۰۰۴۹۹	۰	۰
تولید وسایل نقلیه موتوری، تریلر و نیم تریلر ؛ تولید سایر تجهیزات حمل و نقل.....	۵۱۵۶۱۸	۱۸۸۹۰۲	۰

مأخذ- مرکز آمار ایران. دفتر صنعت، معدن و زیربنایی

۱۴-۸- پرداختی و دریافتی بابت خدمات غیر صنعتی کارگاه‌های صنعتی دارای ۱۰ نفر کارکن و بیشتر بر حسب طبقات کارکن و نوع فعالیت (میلیون ریال)

دریافتی			پرداختی			شرح فعالیت
۵۰ نفر و بیش تر	۱۰-۴۹ نفر	جمع	۵۰ نفر و بیش تر	۱۰-۴۹ نفر	جمع	
۱۱۰۷۸۳	۲۱۸۱۶	۲۱۲۱۰	۲۱۱۷۷۷۲	۴۲۸۵۰۴	۲۶۴۶۲۷۵	۱۳۹۸..... تولید فراورده‌های غذایی، انواع آشامیدنی‌ها، فراورده‌های توتون و تنباکو..... تولید منسوجات، پوشاک، چرم و فراورده‌های وابسته.... تولید چوب و فراورده‌های چوب و چوب پنبه - میلمان - ساخت کالا از حصیر وموادحصیریافی ؛ تولید کاغذ و فراورده‌های کاغذی ؛ چاپ و تکثیر رسانه‌های ضبط شده ؛ تولید محصولات فلزی ساخته شده، به جز ماشین آلات و تجهیزات ؛ ساخت محصولات رایانه‌ای، الکترونیکی و نوری؛.....
۳۰۶۳۰	۵۸۶۶	۲۲۰۸۷	۱۴۸۴۲۰	۹۸۱۲۵	۲۴۶۵۴۵	
۰	۱۸	۱۸	۲۶۹۳۳	۲۰۷۳۶	۴۷۶۶۹	
۰	۰	۵۳	۰	۰	۲۱۹۸۴	

سالنامه آماری استان همدان-۱۳۹۹

۱۴-۸- پرداختی و دریافتی بابت خدمات غیر صنعتی کارگاه‌های صنعتی دارای ۱۰ نفر کارکن و بیشتر بر حسب طبقات کارکن و نوع فعالیت (دنباله)

دریافتی			پرداختی			شرح فعالیت
۵۰ نفر و بیش تر	۱۰-۴۹ نفر	جمع	۵۰ نفر و بیش تر	۱۰-۴۹ نفر	جمع	
						تولید کک و فراورده های حاصل از پالایش نفت : تولید موادشیمیایی و فراورده های شیمیایی ؛ تولید داروها و فراورده های دارویی شیمیایی و گیاهی.....
۴۶۰	۱۴۷۲۵	۱۵۱۸۵	۳۰۹۰۲	۶۴۶۲۹	۹۵۵۳۱	تولید فراورده های لاستیکی و پلاستیکی.....
.	.	۱	.	.	۵۴۱۵۷	تولید سایر فراورده های معدنی غیرفلزی.....
۳۹۵۶۵	۲۰۱	۳۹۷۶۷	۹۴۸۳۶۸	۱۱۵۱۶۸	۱۰۶۳۵۳۶	تولید فلزات پایه
.	۴۰۰	۴۰۰	۸۷۲۰۷۱	۴۲۸۷	۸۷۶۳۵۷	تولید محصولات فلزی ساخته شده، به جز ماشین آلات و تجهیزات؛ ساخت محصولات رایانه ای، الکترونیکی و نوری؛ تولید تجهیزات برقی؛ تولید ماشین آلات و تجهیزات طبقه بندی نشده در جای دیگر؛ تعمیر و نصب ماشین آلات و تجهیزات.....
.	.	۱۰۲	.	.	۱۰۰۰۰۳	ساخت محصولات رایانه ای، الکترونیکی و نوری؛ تولید تجهیزات برقی؛ تولید سایر مصنوعات طبقه بندی نشده در جای دیگر.....
.	.	۵۵۲	.	.	۱۰۷۰۷۸	تولید وسایل نقلیه موتوری
.	.	.	.	۴۴۷۹	۳۳۴۱۵	

۱۵-۸- مشخصات عمومی شرکت‌های تعاونی فعال صنعتی در پایان اسفند (میلیون ریال)

سرمایه	شاغلان	اعضا	تعداد	سال و شهرستان
۹۷۴۹	۹۶۱	۷۴۲	۶۷۱۳۸۰
۳۹۹۲۰	۱۵۹۷	۴۱۹۷	۱۴۴۱۳۸۵
۶۷۴۹۴	۴۸۷۰	۳۳۰۲	۴۱۲۱۳۹۰
۹۵۴۲۴	۴۶۴۹	۲۸۷۷	۳۴۲۱۳۹۴
۱۳۵۵۷۱	۱۸۴۵	۱۹۱۳	۱۷۹۱۳۹۵
۱۱۱۴۳۵	۲۲۸۷	۲۳۷۱	۲۱۷۱۳۹۶
۱۱۰۱۷۵	۲۴۵۹	۲۵۲۵	۲۴۶۱۳۹۷
۱۱۰۳۵۲	۲۵۳۱	۲۶۱۸	۲۶۰۱۳۹۸
۱۰۵۱۲	۴۷	۳۰	۴۱۳۹۹
۱۰۵۰۰	۲۰	۷	۱اسدآباد
۰	۰	۰	۰بهار
۰	۰	۰	۰تویسرکان
۰	۰	۰	۰رزن
۰	۰	۰	۰فامنین
۰	۰	۰	۰کیودرآهنگ
۱۲	۱۰	۱۰	۱ملایر
۰	۰	۰	۰نهادند
۰	۱۷	۱۳	۲همدان
۰	۰	۰	۰درگزین

مأخذ- اداره کل تعاون، کار و رفاه اجتماعی استان همدان

سالنامه آماری استان همدان-۱۳۹۹

۱۶-۸- مشخصات عمومی شرکت‌های تعاونی خدماتی فعال در پایان سال				
سال و شهرستان	تعداد	اعضا	شاغلان	سرمایه (میلیون ریال)
.....۱۳۸۰	-	-	-	-
.....۱۳۸۵	-	-	-	-
.....۱۳۹۰	-	-	-	-
.....۱۳۹۴	-	-	-	-
.....۱۳۹۵	-	-	-	-
.....۱۳۹۶	-	-	-	-
.....۱۳۹۷	-	-	-	-
.....۱۳۹۸	-	-	-	-
.....۱۳۹۹	۱۱	۱۰۵	۳۱۸	۹۶۷
.....اسدآباد	۱	۹	۵	۰
.....بهار	۱	۳۱	۷	۰
.....تویسرکان	۱	۷	۵	۱۰
.....رزن	۰	۰	۰	۰
.....فامنین	۲	۱۴	۱۰	۷۰
.....کیبودرآهنگ	۰	۰	۰	۰
.....ملایر	۱	۷	۲۵۰	۱۰/۵
.....نهاد	۳	۲۳	۲۴	۶/۲
.....همدان	۲	۱۴	۱۷	۰
.....درگزین	۰	۰	۰	۰

مأخذ- اداره کل تعاون، کار و رفاه اجتماعی استان همدان

۸-۱۷- مشخصات عمومی شرکت‌های تعاونی فرش دستباف در پایان اسفند (میلیون ریال)

سرمایه	شاغلان	اعضا	تعداد	سال و شهرستان
۱	۵۶	۵۶	۰۱۳۸۰
۰	۰	۰	۰۱۳۸۵
۱۱۵	۲۶۱	۱۱۴	۱۶۱۳۹۰
۳۷۶	۲۶۵	۱۵۱	۲۱۱۳۹۴
۴۴۶	۲۵۱	۱۵۳	۱۵۱۳۹۵
۳۲۸	۲۵۷	۱۹۲	۱۹۱۳۹۶
۷۷۰	۳۳۲	۲۲۰	۲۳۱۳۹۷
۸۰	۲۷	۳۰	۲۱۳۹۸
۱۰	۲۷	۳۰	۲۱۳۹۹
۲۹	۲۳	۲۳	۱اسدآباد
۰	۰	۰	۰بهار
۰	۰	۰	۰تویسرکان
۰	۰	۰	۰رزن
۰	۰	۰	۰فامنین
۰	۰	۰	۰کیودرآهنگ
۰	۰	۰	۰ملایر
۵۱	۴	۷	۱نهاد
۰	۰	۰	۰همدان
۰	۰	۰	۰درگزین

مأخذ- اداره کل تعاون، کار و رفاه اجتماعی استان همدان