

# فصل یازدهم

## بازرگانی و هتلداری



## بازرگانی و هتلداری

### مقدمه

آمارهای این فصل شامل دو فعالیت عمده "بازرگانی داخلی" و "هتلداری" است.

### ۱- بازرگانی داخلی

نخستین آمارگیری از کارگاه‌های بازرگانی، در سال ۱۳۳۲ در شهر تهران و در سال ۱۳۳۶ در شهر اصفهان، توسط اداره کل آمار عمومی وزارت کشور اجرا شد. در سال ۱۳۴۴، اداره کل آمار بازرگانی وزارت دارایی وقت با رعایت توصیه‌های سازمان ملل متحد، در زمینه بازرگانی داخلی طرحی تهیه کرد که نتایج آن منتشر شد. در سال ۱۳۴۵، اداره کل آمار وزارت اقتصاد وقت، از کارگاه‌های عمده‌فروشی شهر تهران و حومه به صورت آزمایشی، سرشماری به عمل آورد که نتایج آن در سال ۱۳۴۶ انتشار یافت. همچنین اداره مذکور، از سال ۱۳۴۶ تا ۱۳۵۱ از طریق آمارگیری نمونه‌ای، اطلاعات مربوط به کارگاه‌های بازرگانی ۲۵۰ شهر کشور را گردآوری و نتایج آن را منتشر کرد. بانک مرکزی جمهوری اسلامی ایران نیز در ارتباط با تنظیم حساب‌های ملی، از سال‌ها قبل نسبت به جمع‌آوری آمارهای بازرگانی، اقدام کرده است.

مرکز آمار ایران، طی سال‌های ۱۳۵۵ و ۱۳۵۶، در قالب اجرای دو طرح نمونه‌گیری آزمایشی که یکی در شهر رشت و دیگری در شهرهای تهران، زاهدان، کرمانشاه و خرمشهر انجام شد، اقداماتی را در این زمینه آغاز کرد. در سرشماری عمومی نفوس و مسکن سال‌های ۱۳۵۵ و ۱۳۶۵ و آمارگیری جمعیت ۱۳۷۰ نیز آمارهایی در مورد کارگاه‌های بازرگانی در سطح کشور گردآوری شد.

در اواخر سال ۱۳۶۶ و اوایل سال ۱۳۶۷، آمارگیری از کارگاه‌های خرید و فروش کالا در نقاط شهری، به مقیاس وسیع توسط مرکز آمار ایران به مرحله اجرا درآمد. سپس در سال ۱۳۶۹، اطلاعات آماری کارگاه‌های مذکور، در دو زیرجامعه شهری و روستایی گردآوری شد. در سال ۱۳۷۳، طرح آمارگیری از کارگاه‌های بازرگانی (محل خرید و فروش کالا)، به صورت نمونه‌ای اجرا شد.

اطلاعات آماری در زمینه شرکت‌های تعاونی شهری، از سال ۱۳۳۹ و آمار شرکت‌های تعاونی روستایی، از سال ۱۳۴۲ از سازمان‌های ذیربط اخذ و در سالنامه‌های آماری کشور درج شده است. در این فصل، آمار شرکت‌ها و اتحادیه‌های تعاونی روستایی، از سازمان مرکزی تعاون روستایی و مشخصات سایر شرکت‌ها و اتحادیه‌های تعاونی، از وزارت تعاون اخذ و ارائه شده است.

### ۲- هتلداری

آمارهایی در زمینه کیفیت اقامتگاه‌های کشور، تعداد اتاق و تعداد تخت آن، در این فصل درج شده است که تا سال ۱۳۸۲ از سازمان ایرانگردی و جهانگردی وزارت فرهنگ و ارشاد اسلامی اخذ می‌شد، اما از اواخر سال ۱۳۸۲ با ادغام سازمان‌های ایرانگردی و جهانگردی و میراث فرهنگی کشور و تشکیل "سازمان میراث فرهنگی و گردشگری"، آمار مذکور از این سازمان اخذ می‌شود. ارائه این آمارها دارای سابقه طولانی است و از زمان تشکیل سازمان جلب سیاحان در سال ۱۳۴۲، گردآوری و از سال ۱۳۴۵، در سالنامه آماری کشور درج می‌شود.

### تعاریف و مفاهیم

صادرات: عبارت است از فروش، معامله تهاتری و یا اهدای کالا و خدمات یک کشور به کشورهای دیگر، پس از انجام تشریفات گمرکی و رعایت سایر مقررات. صادرات نامبرده زیر، جزو آمار صادرات منظور نشده‌اند:

الف- صادرات موقت

ب- کابوتاژ<sup>۱</sup>

ج- سوخت و روغن وسایل نقلیه زمینی و هوایی

د- کالاهای همراه مسافر موضوع ماده ۳۲ قانون

ضمناً صادرات موارد زیر در صادرات غیر نفتی منظور نمی‌گردند و توسط شرکت ملی نفت و شرکت ملی گاز ایران صادر و تابع مقررات خاص خود می‌باشد:

الف- نفت خام

ب- گاز طبیعی

ج- نفت کوره

د- نفت سفید

<sup>۱</sup> کابوتاژ (Cabotage) حمل کالا از یک نقطه به نقطه دیگر کشور از طریق دریا و رودخانه‌های مرزی و احیاناً از طریق خاک کشور دیگر است.

ه- نفت گاز (گازویل)

و- میعانات گازی

طبقه‌بندی آماری کالاها تا سال ۱۳۷۴، بر مبنای ردیف‌ها و تعاریف مندرج در جدول تعرفه گمرکی بروکسل مصوب سی‌ام خردادماه ۱۳۵۰ می‌باشد که طبق مقررات عمومی صادرات و واردات، تقسیماتی فرعی در آن به عمل آمده است. از سال ۱۳۷۵، طبقه‌بندی بین‌المللی جدید که نظام هماهنگ توصیف و کدگذاری کالا نامیده می‌شود، جایگزین طبقه‌بندی قبلی شده است که شامل بیست و یک قسمت به شرح زیر می‌باشد:

قسمت اول- حیوانات زنده و محصولات حیوانی

قسمت دوم- محصولات نباتی

قسمت سوم- چربی‌ها و روغن‌های حیوانی یا نباتی و فراورده‌های حاصل از تفکیک آن‌ها، چربی‌های خوراکی آماده، موم‌های حیوانی یا نباتی

قسمت چهارم- محصولات صنایع غذایی، نوشابه‌ها، آب‌گونه‌های الکلی و سرکه‌ها، توتون و تنباکو و بدل ساخته آن‌ها

قسمت پنجم- محصولات معدنی

قسمت ششم- محصولات صنایع شیمیایی یا صنایع وابسته به آن

قسمت هفتم- مواد پلاستیکی و اشیای ساخته شده از این مواد، کائوچو و اشیای ساخته شده از کائوچو

قسمت هشتم- پوست، چرم، پوست‌های نرم و اشیای ساخته شده از این مواد، مصنوعات زین و برگ‌سازی، لوازم سفر، کیف‌های دستی و ظرف‌های همانند، اشیای ساخته شده از روده

قسمت نهم- چوب، زغال چوب و اشیای چوبی، چوب‌پنبه و اشیای چوب‌پنبه‌ای، مصنوعات حصیری و سب‌دافی

قسمت دهم- خمیرچوب یا سایر مواد الیاف سلولزی، آخال و خرده‌ریز کاغذ یا مقوا، کاغذ و مقوا و اشیای ساخته شده از آن‌ها

قسمت یازدهم- مواد نساجی و مصنوعات از این مواد

قسمت دوازدهم- کفش، کلاه، چتربارانی و آفتابی، عصا و عصای صندلی‌شو، شلاق و تازیانه تعلیمی و اجزای آن، پرآماده و اشیای ساخته شده از پر، گل‌های مصنوعی، اشیای از موی انسان

قسمت سیزدهم- مصنوعات از سنگ، از گچ، از سیمان، از پنبه نسوز، از میکا و مواد همانند، محصولات سرامیک، شیشه و مصنوعات از شیشه

قسمت چهاردهم- مرورید طبیعی یا پرورده، سنگ‌های گرانها و همانند، سنگ‌های نیمه گرانها، فلزات گرانها، فلزات دارای روکش یا رویه از فلزات گرانها و اشیای ساخته شده از این مواد، زیورآلات بدلی، سکه.

قسمت پانزدهم- فلزات معمولی و مصنوعات آنها

قسمت شانزدهم- ماشین‌آلات و وسایل مکانیکی، ادوات برقی و اجزا و قطعات آن، دستگاه‌های ضبط و پخش صوت، دستگاه‌های ضبط و پخش صوت و تصویر تلویزیون، اجزا، قطعات و متفرعات این دستگاه‌ها

قسمت هفدهم- وسایل نقلیه زمینی، هوایی، آبی و تجهیزات مربوط به آن

قسمت هیجدهم- آلات و دستگاه‌های اپتیک و عکاسی و سینماتوگرافی و سنجش و آزمایش و دقت سنجی،

آلات و دستگاه‌های طبی و جراحی، اشیای صنعت ساعت‌سازی، آلات موسیقی و اجزا و قطعات و متفرعات آن

قسمت نوزدهم- اسلحه و مهمات و اجزا و قطعات آنها-قسمت بیستم- کالاهای و مصنوعات گوناگون قسمت

بیست و یکم- اشیای هنری، اشیای کلکسیون و عتیقه

واردات: عبارت است از خرید، معامله تهاتری و یا اهدای کالا و خدمات یک کشور از کشورهای دیگر، پس از

انجام تشریفات گمرکی و رعایت سایر مقررات.

واردات نامبرده زیر، جزو آمار واردات منظور نشده‌اند:

الف- کالاهایی که مشمول معافیت‌های قانونی سیاسی مندرج در ماده ۳۷ قانون امور گمرکی مصوب سی‌ام

خرداد ماه ۱۳۵۰ می‌باشند.

ب- کالاهای ترانزیت خارجی، صادراتی برگشتی (مرجوعی)، انتقالی، کابوتاژ<sup>(۲)</sup> و واردات موقت.

ج- اسباب و لوازم شخصی مستعمل که مشمول پرداخت حقوق گمرکی و سود بازرگانی نباشد.

د- سوخت و روغن و وسایل نقلیه زمینی و هوایی.

ه- لوازم‌خانه مستعمل ایرانیان مقیم خارج یا خارجیان موضوع بند ۶ ماده ۳۷ قانون امور گمرکی که با پته

ترخیص می‌شود.

و- کالاهای اهدایی به سازمان‌ها و مراکزی که مشمول معافیت گمرکی می‌باشند.

ز- کالاهای همراه مسافر موضوع ماده ۳۱ قانون.

شرکت تعاونی: شرکتی متشکل از اشخاص حقیقی، با حداقل ۷ عضو است که تمام یا حداقل ۵۱ درصد از

سرمایه آن به وسیله اعضا تامین گردد و طبق مقررات موجود در قانون بخش تعاونی، به ثبت رسیده باشد.

یادآور می‌شود، قبل از تعیین حداقل اعضای شرکت‌های تعاونی بر اساس قانون مذکور، بعضی از شرکت‌های

تعاونی با اعضای کمتر از ۷ نفر تشکیل شده است.

<sup>(۲)</sup> کابوتاژ (Cabotage)، حمل کالا از یک نقطه به نقطه دیگر کشور از طریق دریا و رودخانه‌های مرزی و احیاناً از طریق خاک کشور

- انواع شرکت‌های تعاونی که در بخش‌های مختلف به فعالیت اشتغال دارند، به شرح زیر است:
- ۱- **شرکت‌های تعاونی خدماتی:** شرکت تعاونی است که به منظور ارائه خدمات در یکی از رشته‌های خدماتی برحسب طبقه‌بندی فعالیت‌های اقتصادی (ISIC) تشکیل و ثبت می‌شود.
  - ۲- **شرکت‌های تعاونی تامین نیاز تولیدکنندگان:** شرکتی است که با عضویت واحدهای تولیدی به منظور تامین و توزیع انواع نیازهای مشترک آنان تشکیل و ثبت می‌شود.
  - ۳- **شرکت‌های تعاونی تامین نیاز مصرف‌کنندگان:** این نوع شرکت‌های تعاونی در امر تهیه و تامین انواع کالا و لوازم مصرفی مورد نیاز اعضای تعاونی از داخل و خارج کشور در چارچوب مصالح عمومی و کاهش قیمت‌ها و هزینه‌ها، فعالیت دارند و شامل شرکت‌های تعاونی مصرف کارمندی، مصرف کارگری، مصرف محلی، مصرف آزاد، مرزنشینان و صنوف توزیعی می‌باشند.
- شرکت‌های تعاونی فعال:** شرکت تعاونی است که به بهره‌برداری رسیده و دارای عملکرد مالی سالیانه می‌باشد و به نحوی تولید داشته و یا ارائه خدمات نماید.
- شرکت تعاونی روستایی:** نوعی شرکت تعاونی است که اعضای آن در محدوده جغرافیایی همان شرکت ساکن بوده یا دارای فعالیت کشاورزی هستند.
- اتحادیه تعاونی:** اتحادیه تعاونی مجموعه‌ای است با عضویت حداقل ۷ شرکت تعاونی، که موضوع فعالیت آن‌ها یکسان باشد و بر اساس قانون بخش تعاون تشکیل و ثبت شود.
- ذخایر قانونی اتحادیه‌های تعاونی روستایی:** سالانه ۲۰ درصد از درآمد شرکت‌ها و اتحادیه‌های تعاونی روستایی، به نام ذخیره قانونی غیر قابل تقسیم، منظور می‌شود.
- ارزش کالا:** ارزش کالا در واردات بر اساس ارزش سیف (C.I.F.)<sup>(۳)</sup> یعنی قیمت کالا به اضافه هزینه بیمه و حمل آن تا مقصد تعیین می‌شود و در صادرات عبارت از ارزش‌های تعیین شده از طرف کمیسیون نرخ‌گذاری مرکز توسعه صادرات است که بر مبنای ارزش فوب (F.O.B.)<sup>(۴)</sup> یعنی قیمت کالا در نقطه بارگیری و تحویل روی کشتی تعیین می‌گردد.
- اقامتگاه:** مکان یا قسمتی از مکان یا تعدادی مکان مشخص است که در آن مجموعه‌ای از عوامل تولید زیر نظر مدیریت و حسابداری واحد به فعالیت پذیرش مسافر یا مهمان برای اقامت موقت و ارائه خدمات و تسهیلات اشتغال دارند. اقامتگاه‌هایی که عموم مردم از آن‌ها استفاده کنند، "اقامتگاه همگانی" و اقامتگاه‌هایی که استفاده از

<sup>۳</sup> - Cost Insurance and Freight

<sup>۴</sup> - Free on Board

آن‌ها محدود به اعضای سازمان بخصوصی باشد، "اقامتگاه اختصاصی" نامیده می‌شود. اقامتگاه دوم خانوارها اعم از آپارتمان و ویلاهای شخصی که مورد استفاده خانوار و اعضای فامیل و دوستان آن‌ها قرار می‌گیرد، با وجود اینکه جزو ظرفیت‌های گردشگری محسوب می‌شود، ولی جزو اقامتگاه‌ها به حساب نمی‌آید.

**هتل:** (مهمانخانه) واحد اقامتی پذیرایی است که برای استفاده مسافران ایجاد می‌شود. در هتل امکانات اقامتی به صورت اتاق‌های یک نفره، دونفره، سوئیت‌های معمولی و ویژه عرضه می‌شود. این اقامتگاه‌ها با توجه به مشخصات ساختمانی، معماری و تاسیساتی به پنج درجه ۱ تا ۵ ستاره تقسیم می‌شوند. هتل‌های ۳، ۴ و ۵ ستاره دارای سرویس اختصاصی و رستوران هستند. حداقل خدماتی که در هتل (مهمانخانه) ارائه می‌شود مرتب کردن روزانه تختخواب، نظافت و سرویس‌های بهداشتی است. افزون بر این در هتل‌های ۴ و ۵ ستاره تسهیلات رفاهی، تفریحی، ورزشی و خدمات دیگر مانند آرایشگاه، کفاشی، بانک، فروشگاه‌های مختلف، زمین‌های بازی، استخر، سونا، سالن‌های اجتماعات و غیره ارائه می‌شود.

**مهمان‌پذیر:** اقامتگاه عمومی که برای استفاده مسافران ایجاد می‌شود و برای تعداد تخت در اتاق‌ها محدودیتی وجود ندارد و غالباً سرویس‌های بهداشتی، حمام و اتاق نشیمن مشترک است. مهمان‌پذیر با توجه به مشخصات ساختمانی و تجهیزات به چهار گروه ممتاز و درجه ۱ تا ۳ تقسیم می‌شود.

**هتل آپارتمان:** اقامتگاه عمومی که در آن مجموعه‌ای از آپارتمان‌ها برای اقامت مسافران وجود دارد. هر واحد آپارتمان دارای یک یا دو اتاق خواب، سالن کوچک، سرویس بهداشتی و آشپزخانه کوچک بوده و در آن وسایل و تجهیزاتی نظیر تختخواب، مبلمان، تلویزیون، یخچال و غیره پیش‌بینی شده است.

**اردوگاه‌های گردشگری:** این دسته متشکل از تسهیلات عمومی در محیطی سر بسته جهت استقرار چادرها، توقف کاروان‌ها، تریلرها و خودروهای اتاق‌دار می‌باشد. کلیه موارد مذکور تحت مدیریت واحد اداره می‌گردند و برخی خدمات مورد نیاز گردشگران (فروشگاه، اطلاع رسانی و فعالیت‌های تفریحی) را عرضه می‌کند.

**مهمان‌سرای جهانگردی:** مهمانسرای جهانگردی نوعی هتل است که زیر نظر سازمان واحدی به صورت زنجیره‌ای و در نقاط مختلف کشور وجود داد. معمولاً طراحی فضای این واحدها نوعاً مشابه و متناسب با معیارهای بین‌المللی هتل‌سازی است.

**مجتمع جهانگردی:** مجتمع جهانگردی واحدی اقامتی است که عموماً در کنار حداقل یکی از جاذبه‌های عمده سیاحتی ایجاد شده و امکانات اقامت را برای مهمانان (مسافران) در هتل، ویلا و شاله (اتاقک) فراهم می‌کند. غالباً در این نوع واحد اقامتی تسهیلات و خدماتی متناسب با نوع جاذبه سیاحتی برای استفاده عموم ارائه می‌شود.

**متل:** متل واحدی است که امکان اقامت شبانه مسافر را همراه با خدمات مورد نیاز وسیله او فراهم می‌آورد. در متل مسافر می‌تواند وسیله نقلیه خود را کنار محل اقامت پارک کند. این نوع امکانات اقامتی به صورت ویلا و

اتاق‌های پراکنده در فواصل و موقعیت‌های مناسب و معین در محوطه‌ای وسیع ساخته می‌شود. معمولاً در کنار جاده‌ها و معابر عمده در مناطق ساحلی، کوهستانی و جنگلی ایجاد می‌شود و در جوار آن‌ها امکانات و تسهیلات و خدمات مورد نیاز جاده‌ای مانند پمپ بنزین، خدمات اتومبیل، فروشگاه مواد غذایی و اغذیه‌فروشی وجود دارد و معمولاً در هریک از واحدهای اقامتی امکانات پخت و پز، حمام و سرویس بهداشتی پیش‌بینی شده در غیر این صورت امکان استفاده از موارد مذکور به صورت مشترک در نظر گرفته شده است.

**درجه اقامتگاه:** اقامتگاه‌ها برحسب وضعیت ساختمانی، تاسیساتی و تجهیزاتی و کیفیت خدماتی که عرضه می‌کنند و بر اساس مقررات خاص هرگروه از آن‌ها، به ۶ گروه: لوکس یا ۵ ستاره، ۴ ستاره، ۳ ستاره، ۲ ستاره، یک ستاره، ممتاز و گروهی به صورت بدون ستاره درجه‌بندی شده (درجه ۱، درجه ۲ و ...) تفکیک می‌شوند.

**ظرفیت اقامتگاه:** به مجموع اتاق‌ها یا تخت‌هایی که در مدت معین جهت استفاده مسافران (مهمانان) آماده بهره‌برداری می‌شود، ظرفیت اقامتگاه می‌گویند.



گزیده اطلاعات

اطلاعات بدست آمده در این بخش حاکی از آن است که ارزش صادرات، در سال ۱۳۹۹ در مقایسه با سال ۱۳۹۸ با کاهش ۳۵ درصدی به ۱۰۸۰۳ میلیارد ریال رسیده است که فلزات معمولی و مصنوعات آن با ۱۴۰۹ میلیارد ریال رتبه اول را به خود اختصاص می‌دهد. همچنین، مقدار واردات در سال ۱۳۹۹ در مقایسه با سال ۱۳۹۸ با کاهش ۱۳ درصدی به ۱۰۷۴ میلیارد ریال رسیده که ماشین‌آلات بیش‌ترین سهم واردات را در این سال داشته است.

تعداد تاسیسات اقامتی، هتل‌ها و متل آپارتمان‌ها و مسافرخانه‌ها در سال ۱۳۹۹ تعداد ۳۲ مورد بوده است که در مقایسه با سال گذشته ۱۳ درصد کاهش داشته است.

## ۱۱- بازرگانی و هتلداری

۱۱-۱ مقدار صادرات انواع کالا (به جز نفت خام) از گمرک استان (تن)

۱۳۹۵	۱۳۹۰	۱۳۸۵	۱۳۸۰	شرح
۷۳۴۲۹۰	۲۳۶۶۴۸	۴۵۳۳۶	۲۵۵۵	جمع.....
۸۴۱۸	۰۰۰	۰۰۰	۰۰۰	قسمت اول- حیوانات زنده .....
۶۲۵۰۴	۰۰۰	۰۰۰	۰۰۰	قسمت دوم- محصولات نباتی .....
۱۹	۰	۰	۶۵۳	قسمت سوم- چربی ها و .....
۴۰۵۳	۲۹۴۵۵	۳۱۴۴۶	۰	قسمت چهارم- محصولات صنایع غذایی و .....
۶۴۳۳۲۱	۲۲۳۵	۱۴۶۴	۱۸	قسمت پنجم- محصولات معدنی .....
۳۷۹	۳۳۰۲	۱۱۹۸	۰	قسمت ششم- محصولات صنایع شیمیایی .....
۱۱۵۴	۲۱	۲۱۱	۰	قسمت هفتم- مواد پلاستیکی و .....
۵۳۷	۹۰	۱۵۸۶	۱۵۲۷	قسمت هشتم- پوست و چرم و .....
۳۶	۰۰۰	۰۰۰	۰۰۰	قسمت نهم - چوب و .....
۱۲۱	۰۰۰	۰۰۰	۰۰۰	قسمت دهم- خمیر چوب و .....
۱۳۱۶	۰۰۰	۰۰۰	۰۰۰	قسمت یازدهم- مواد نساجی و .....
۱۰۸۲۲	۰۰۰	۰۰۰	۰۰۰	قسمت دوازدهم- کفش و کلاه و ...
۷۸۴	۱۱	۱۳	۰	قسمت سیزدهم- مصنوعات از سنگ
۷۷۳	۰۰۰	۰۰۰	۰۰۰	قسمت چهاردهم- مروارید طبیعی ...
۵۱	۲۴۳	۷۱۷	۰	قسمت پانزدهم- فلزات معمولی و مصنوعات آن ها .....
۲	۲	۱۳۳	۰	قسمت شانزدهم- ماشین آلات .....
۰۰۰	۰۰۰	۰۰۰	۰۰۰	قسمت هجدهم- وسایل نقلیه زمینی .
۰۰۰	۰	۰	۰	قسمت هجدهم- آلات و دستگاه- های اپتیک .....
۰۰۰	۰۰۰	۰۰۰	۰۰۰	قسمت نوزدهم- اسلحه و مهمات .....
۰۰۰	۰۰۰	۰۰۰	۰۰۰	قسمت بیستم- کالاها و مصنوعات گونگون .....
۰۰۰	۰۰۰	۰۰۰	۰۰۰	قسمت بیست و یکم- اشیا هنری .....
۰۰۰	۲۰۱۲۸۹	۸۵۶۸	۳۵۷	نامشخص و اظهار نشده .....

۱۱-۱- مقدار صادرات انواع کالا (به جز نفت خام) از گمرک استان (دنباله) (تن)

۱۳۹۹	۱۳۹۸	۱۳۹۷	۱۳۹۶	شرح
۱۹۰۶۲۵	۶۲۹۷۷۸	۳۳۲۵۶۲	۵۰۲۹۴۷	جمع.....
۳۴۳۶	۰	۵۷۸۰	۱۰۲۵۶	قسمت اول-حیوانات زنده .....
۲۲۸۱۰	۶۴	۲۹۳۸۲	۴۲۴۷۸	قسمت دوم-محصولات نباتی .....
۱۳۳	۴	۲۲	۱۰	قسمت سوم-چربی ها و .....
۳۱۷۸	۵۱۳۶	۴۰۳۰	۴۶۶۳	قسمت چهارم-محصولات صنایع غذایی و .....
۱۴۴۳۴۳	۵۴۴۱۸۹	۲۶۲۶۶۱	۴۲۷۶۴۷	قسمت پنجم-محصولات معدنی .....
۱۹۱۷	۶۵۲	۱۳۵۷	۳۰۹	قسمت ششم-محصولات صنایع شیمیایی .....
۳۱۰	۱۳۳۸	۱۷۵۸	۲۴۵۵	قسمت هفتم- مواد پلاستیکی و .....
۸۸	۲۷۲	۴۳۴	۴۱۷	قسمت هشتم- پوست و چرم و .....
۱۰۴	۳	۳۱	۲۲	قسمت نهم - چوب و .....
۵۳۱	۵۳۰	۳۶۸	۱۸۳	قسمت دهم-خمیر چوب و .....
۶۷۱	۲۱۵۴	۱۳۰۰	۷۲۳	قسمت یازدهم- مواد نساجی و .....
۳۲۵	۰	۵	۶	قسمت دوازدهم- کفش و کلاه و ...
۳۷۴۹	۷۸۶۳	۱۲۲۶۹	۷۸۹۵	قسمت سیزدهم- مصنوعات از سنگ
۰	۱	۰	۰	قسمت چهاردهم- مروارید طبیعی ...
۷۵۳۱	۶۵۴۸۷	۱۰۸۹۳	۷۰۹	قسمت پانزدهم- فلزات معمولی و مصنوعات آن ها .....
۱۹۱۸	۱۸۹۷	۲۱۷۶	۵۰۳۹	قسمت شانزدهم- ماشین آلات .....
۰	۱	۱۱	۸	قسمت هفدهم- وسایل نقلیه زمینی .
۲۳	۸۰	۲۷	۱۰۳	قسمت هجدهم- آلات و دستگاه های اپتیک .....
۰	۰	۰	۰	قسمت نوزدهم- اسلحه و مهمات .....
۱۶	۱۰۷	۵۸	۱۹	قسمت بیستم- کالاهای و مصنوعات گوناگون .....
۰	۰	۰	۵	قسمت بیست و یکم- اشیا هنری .....
۰	۰	۰	۰	نامشخص و اظهار نشده .....

مأخذ- اداره کل گمرک استان

## ۱۱- بازرگانی و هتلداری

۱۱-۲- ارزش صادرات انواع کالا (بجز نفت خام) از گمرک‌های استان (میلیون ریال)

۱۳۹۵	۱۳۹۰	۱۳۸۵	۱۳۸۰	شرح
۴۱۷۹۴۰۷	۹۲۱۳۳۰	۴۱۰۲۵۸	۱۰۱۵۴	جمع.....
۵۵۲۸۵۵	۰	۰	۳۸۵	قسمت اول- حیوانات زنده .....
۱۶۸۷۹۸۲	۰۰۰	۰۰۰	۰۰۰	قسمت دوم- محصولات نباتی .....
۱۱۶۴	۰۰۰	۰۰۰	۰۰۰	قسمت سوم- چربی‌ها و .....
۱۹۲۵۶۳	۴۲۳۷۵۶	۱۷۴۰۷۰	۱۵۱۸	قسمت چهارم- محصولات صنایع غذایی و .....
۷۰۲۹۲۱	۸۲۵	۱۵۰۵	۲۴	قسمت پنجم- محصولات معدنی .....
۳۴۸۸	۲۰۴۳۳	۳۲۷۱	۰	قسمت ششم- محصولات صنایع شیمیایی .....
۹۰۲۵۰	۴۶۲	۳۳۳۸	۰	قسمت هفتم- مواد پلاستیکی و .....
۴۴۳۰۲	۷۲۳۷	۴۹۰۴۱	۷۴۴۰	قسمت هشتم- پوست و چرم و .....
۲۹۵۹	۰۰۰	۰۰۰	۰۰۰	قسمت نهم- چوب و .....
۳۶۷۶	۰۰۰	۰۰۰	۰۰۰	قسمت دهم- خمیر چوب و .....
۱۶۶۹۵۴	۰۰۰	۰۰۰	۰۰۰	قسمت یازدهم- مواد نساجی و .....
۵۰۰۹۱۴	۰۰۰	۰۰۰	۰۰۰	قسمت دوازدهم- کفش و کلاه و ...
۱۱۱۴۱۹	۹۳۸	۸۱۰	۰	قسمت سیزدهم- مصنوعات از سنگ
۱۱۲۴۶۸	۰۰۰	۰۰۰	۰۰۰	قسمت چهاردهم- مروارید طبیعی ...
۵۳۵۹	۲۲۹۴۸۰	۲۶۷۳	۰	قسمت پانزدهم- فلزات معمولی و مصنوعات آنها .....
۱۳۳	۸۲۲	۶۱۸۵	۰	قسمت شانزدهم- ماشین آلات .....
۰	۰۰۰	۰۰۰	۰۰۰	قسمت هجدهم- وسایل نقلیه زمینی .
۰	۰	۰	۰	قسمت هجدهم- آلات و دستگاه-
۰	۰۰۰	۰۰۰	۰۰۰	های اپتیک .....
۰	۰۰۰	۰۰۰	۰۰۰	قسمت نوزدهم- اسلحه و مهمات .....
۰	۰۰۰	۰۰۰	۰۰۰	قسمت بیستم- کالاها و مصنوعات گوناگون .....
۰	۰۰۰	۰۰۰	۰۰۰	قسمت بیست و یکم- اشیا هنری .....
۰	۲۳۷۳۷۷	۱۶۹۳۶۵	۷۸۷	نامشخص و اظهارنشده .....

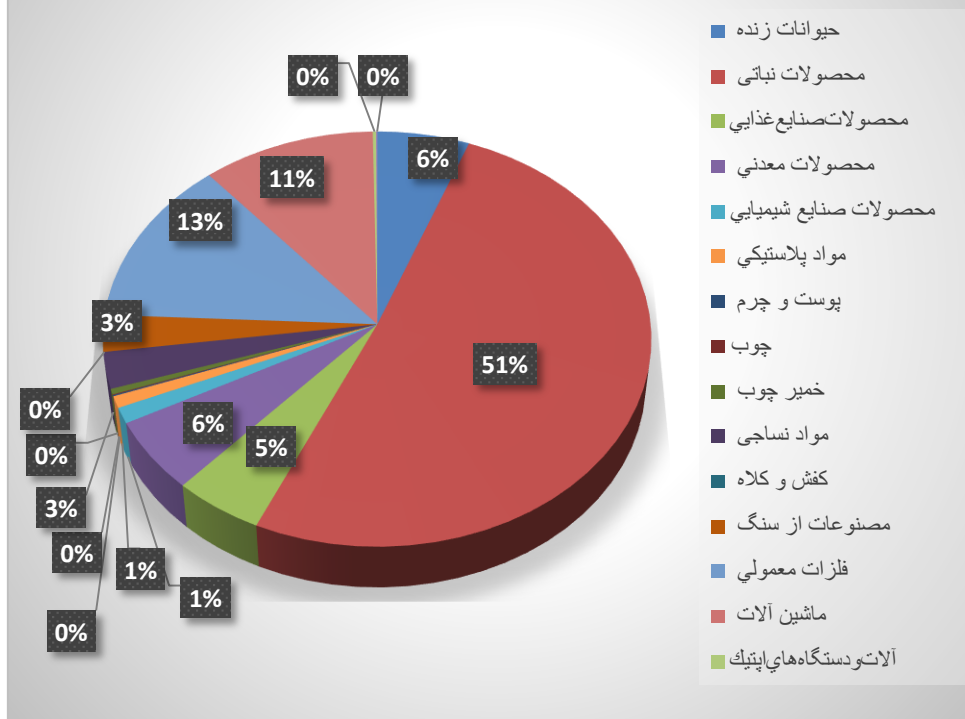
سالنامه آماری استان همدان-۱۳۹۹

۱۱-۲- ارزش صادرات انواع کالا (بجز نفت خام) از گمرک‌های استان (دنباله) (میلیون ریال)

۱۳۹۹	۱۳۹۸	۱۳۹۷	۱۳۹۶	شرح
۱۰۱۰۳۹۴۱	۱۶۷۶۱۵۶۵	۷۱۲۳۹۲۲	۴۷۷۱۹۹۵	جمع.....
۶۲۷۷۱۸	۰	۴۳۳۸۴۳	۵۸۱۷۱۴	قسمت اول-حیوانات زنده .....
۵۵۰۶۵۴۷	۳۰۱۹	۱۸۰۶۴۴۱	۱۳۷۶۴۶۳	قسمت دوم-محصولات نباتی .....
۳۳	۱۰۹۳	۱۷۸۵	۷۳۳	قسمت سوم-چربی‌ها و .....
۵۳۷۸۶۸	۶۸۱۲۸۰	۳۵۹۵۷۴	۲۳۷۹۴۷	قسمت چهارم-محصولات صنایع غذایی و
۶۰۳۱۹۱	۷۴۳۵۱۴۷	۶۹۷۵۰۲	۵۵۲۸۶۱	قسمت پنجم-محصولات معدنی .....
۱۳۲۲۴۷	۲۱۳۴۷	۲۲۲۱۵	۷۰۱۰	قسمت ششم-محصولات صنایع شیمیایی
۹۸۲۴۳	۱۱۶۰۴۸	۲۶۲۹۰۸	۱۹۹۵۶۲	قسمت هفتم- مواد پلاستیکی و .....
۹۵۴۸	۲۹۷۵۶	۲۰۹۳۸	۶۹۰۵۱	قسمت هشتم- پوست و چرم و .....
۵۸۹۶	۱۰۷۲	۴۷۱۹	۳۱۷۴	قسمت نهم - چوب و .....
۴۶۷۶۷	۵۹۳۵۱	۱۸۵۰۷	۲۵۷۱	قسمت دهم-خمیر چوب و .....
۳۰۵۵۲۹	۳۴۲۲۷۳	۲۵۵۸۷۳	۹۶۷۳۴	قسمت یازدهم- مواد نساجی و .....
۳۴۴	۰	۸۱۰	۷۱۳	قسمت دوازدهم- کفش و کلاه و ...
۳۰۷۵۹۴	۴۴۶۸۷۴	۳۷۳۷۹۱	۶۴۳۶۵۹	قسمت سیزدهم- مصنوعات از سنگ
۰	۹۹	۰	۰	قسمت چهاردهم- مروارید طبیعی ...
۱۴۰۹۷۱۱	۶۸۱۸۴۹۷	۲۴۳۵۴۸۷	۱۲۵۷۷۲	قسمت پانزدهم- فلزات معمولی و
۱۱۸۱۵۰۶	۷۴۷۶۸۶	۴۰۶۶۳۳	۸۳۱۶۵۴	مصنوعات آن‌ها .....
۰	۸۹	۲۱۷۲	۱۲۵۰۵	قسمت شانزدهم- ماشین آلات .....
۲۲۱۷۳	۱۰۲۵۷	۴۳۲۱	۱۲۵۰۹	قسمت هجدهم- وسایل نقلیه زمینی .
۰	۰	۰	۰	قسمت هجدهم- آلات و دستگاه‌های اپتیک
۰	۰	۰	۰	.....
۰	۰	۰	۰	قسمت نوزدهم- اسلحه و مهمات .....
۹۰۲۶	۴۰۶۷۷	۱۶۴۰۳	۱۳۸۳۸	قسمت بیستم- کالاهای و مصنوعات
۰	۰	۰	۳۵۲۵	گوناگون .....
۰	۰	۰	۰	قسمت بیست و یکم- اشیاء هنری .....
۰	۰	۰	۰	نامشخص و اظهار نشده .....

مأخذ- اداره کل گمرک استان

۱۱-۱- توزیع ارزش صادرات انواع کالا از گمرک استان- سال ۱۳۹۹  
(میلیون ریال)



منبع: جدول ۱۱-۲

۱۱-۳- مقدار واردات انواع کالا (به جز نفت خام) از گمرک استان (تن)

شرح	۱۳۸۰	۱۳۸۵	۱۳۹۰	۱۳۹۵
جمع.....	۵۲۷	۳۸۳۸	۴۳۳۸	۱۳۷۶۹
قسمت اول- حیوانات زنده .....	۰۰۰	۰۰۰	۰۰۰	۱۸۴
قسمت دوم- محصولات نباتی .....	۰۰۰	۰۰۰	۰۰۰	۲۸۶
قسمت سوم- چربی ها و .....	۰	۰	۰	۷۰۹۸
قسمت چهارم- محصولات صنایع غذایی و .....	۰	۴۴۸	۲۰۰	۳۲
قسمت پنجم- محصولات معدنی .....	۰	۰	۰	۶۸۱
قسمت ششم- محصولات صنایع شیمیایی .....	۱۶	۱۹۹	۳۲۶	۸۱۷۰
قسمت هفتم- مواد پلاستیکی و .....	۰	۱۱	۷۱	۱۲۶۶۶۰
قسمت هشتم- پوست و چرم و .....	۰	۰	۰	۳۴۶۲
قسمت نهم- چوب و .....	۰۰۰	۰۰۰	۰۰۰	۸۵۰۱
قسمت دهم- خمیر چوب و .....	۰۰۰	۰۰۰	۰۰۰	۱۸۰۷۹۹
قسمت یازدهم- مواد نساجی و .....	۰۰۰	۰۰۰	۰۰۰	۲۶۳۷۶۹
قسمت دوازدهم- کفش و کلاه و ...	۰۰۰	۰۰۰	۰۰۰	۷۱۲۰۳
قسمت سیزدهم- مصنوعات از سنگ	۰	۰	۰	۱۸۲۰
قسمت چهاردهم- مروارید طبیعی ...	۰۰۰	۰۰۰	۰۰۰	۳۶۷
قسمت پانزدهم- فلزات معمولی و	۲۰۰	۸۶۶	۰	۴۶
مصنوعات آن ها .....				
قسمت شانزدهم- ماشین آلات .....	۲۳۳	۱۸۹۹	۲۵۷	۰
قسمت هفدهم- وسایل نقلیه زمینی .	۰۰۰	۰۰۰	۰۰۰	۰
قسمت هجدهم- آلات و دستگاه-	۰	۰	۰	۰
های اپتیک .....				
قسمت نوزدهم- اسلحه و مهمات .....	۰۰۰	۰۰۰	۰۰۰	۰
قسمت بیستم- کالاها و مصنوعات	۰۰۰	۰۰۰	۰۰۰	۰
گوناگون .....				
قسمت بیست و یکم- اشیا هنری .....	۰۰۰	۰۰۰	۰۰۰	۰
نامشخص و اظهار نشده .....	۷۸	۴۱۵	۳۴۸۴	۰

## ۱۱- بازرگانی و هتلداری

۱۱-۳- مقدار واردات انواع کالا (به جز نفت خام) از گمرک استان (دنباله) (تن)

۱۳۹۹	۱۳۹۸	۱۳۹۷	۱۳۹۶	شرح
۱۰۷۶	۵۶۰۵	۳۷۹۵	۱۷۷۴۳	جمع.....
۰	۰	۰	۱	قسمت اول-حیوانات زنده .....
۶۶۵	۶۲۹	۳۳۰	۲۳۱	قسمت دوم-محصولات نباتی .....
۰	۰	۰	۰	قسمت سوم-چربی ها و .....
۰	۰	۰	۰	قسمت چهارم-محصولات صنایع غذایی و .....
۵۲	۱۰	۱	۲۵	قسمت پنجم-محصولات معدنی .....
۸۱۱	۵۹۲	۲۴۸	۷۰۷	قسمت ششم-محصولات صنایع شیمیایی .....
۲۴۵۷	۱۶۰۳	۲۵۳	۶۲۹۷	قسمت هفتم- مواد پلاستیکی و .....
۰	۰	۳	۸۰	قسمت هشتم- پوست و چرم و .....
۰	۰	۰	۱۸	قسمت نهم - چوب و .....
۱۲۲	۴۶	۱	۳۷۴	قسمت دهم-خمیر چوب و .....
۲۳۱۱	۰	۹۲	۲۴۶۸	قسمت یازدهم- مواد نساجی و .....
۰	۰	۱۰	۵۵	قسمت دوازدهم- کفش و کلاه و ...
۱۱	۱۷۳	۲۱۳	۱۱۴	قسمت سیزدهم- مصنوعات از سنگ
۰	۰	۰	۰	قسمت چهاردهم- مروارید طبیعی ...
۴۶۰	۷۰۸	۱۰۴۲	۱۷۲۶	قسمت پانزدهم- فلزات معمولی و مصنوعات آنها .....
۹۱۳	۱۶۵۷	۱۲۷۷	۴۷۴۵	قسمت شانزدهم- ماشین آلات .....
۲۷۴	۱۸۴	۳۲۱	۸۸۴	قسمت هجدهم- وسایل نقلیه زمینی .
۳	۳	۱	۸	قسمت هجدهم- آلات و دستگاه های اپتیک .....
۰	۰	۰	۰	قسمت نوزدهم- اسلحه و مهمات .....
۰	۰	۳	۱۰	قسمت بیستم- کالاها و مصنوعات گوناگون .....
۰	۰	۰	۰	قسمت بیست و یکم- اشیا هنری .....
۰	۰	۰	۰	نامشخص و اظهار نشده .....

مأخذ- اداره کل گمرک استان



سالنامه آماری استان همدان-۱۳۹۹

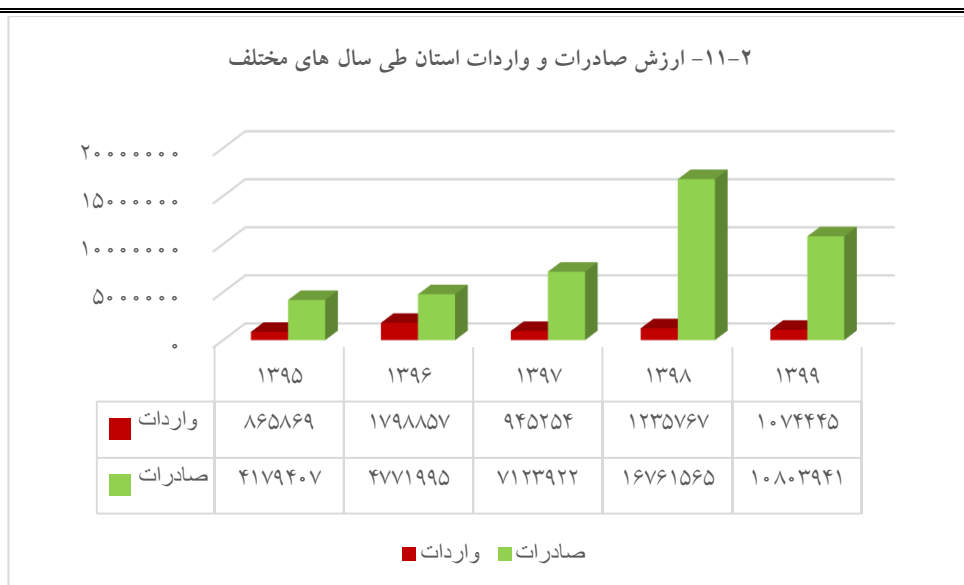
				۱۱-۴- ارزش واردات انواع کالا (به جز نفت خام) از گمرک استان(دنباله)	(میلیون ریال)
۱۳۹۵	۱۳۹۰	۱۳۸۵	۱۳۸۰	شرح	
۸۶۵۸۶۹	۱۹۸۲۵۵	۳۸۳۸	۳۰۳۴	جمع.....	
۸۴۳۳	۰۰۰	۰۰۰	۰۰۰	قسمت اول-حیوانات زنده .....	
۳۸۳۳۸	۰۰۰	۰۰۰	۰۰۰	قسمت دوم-محصولات نباتی .....	
۱۵۰۹۶۸	۰	۰	۲۴	قسمت سوم-چربی ها و .....	
۲۶۵۲	۵۱۷۱	۴۴۸	۰	قسمت چهارم-محصولات صنایع غذایی و .....	
۶۸۱	۰	۰	۰	قسمت پنجم-محصولات معدنی .....	
۸۱۷۰	۷۳۰۷	۱۹۹	۵۰	قسمت ششم-محصولات صنایع شیمیایی .....	
۱۲۶۶۶۰	۱۸۳۹	۱۱	۰	قسمت هفتم- مواد پلاستیکی و .....	
۳۴۶۲	۰	۰	۰	قسمت هشتم- پوست و چرم و .....	
۸۵۰۱	۰۰۰	۰۰۰	۰۰۰	قسمت نهم - چوب و .....	
۱۸۰۷۹۹	۰۰۰	۰۰۰	۰۰۰	قسمت دهم-خمیر چوب و .....	
۲۶۳۷۶۹	۰۰۰	۰۰۰	۰۰۰	قسمت یازدهم- مواد نساجی و .....	
۷۱۲۰۳	۰۰۰	۰۰۰	۰۰۰	قسمت دوازدهم- کفش و کلاه و ...	
۱۸۲۰	۰	۰	۰	قسمت سیزدهم- مصنوعات از سنگ	
۳۶۷	۰۰۰	۰۰۰	۰۰۰	قسمت چهاردهم- مروارید طبیعی ...	
۴۶	۰	۸۶۶	۴۷۵	قسمت پانزدهم- فلزات معمولی و مصنوعات آنها .....	
۰	۳۱۵۶۸	۱۸۹۹	۷۱۹	قسمت شانزدهم- ماشین آلات .....	
۰	۰۰۰	۰۰۰	۰۰۰	قسمت هفدهم- وسایل نقلیه زمینی .	
۰	۰	۰	۰	قسمت هجدهم- آلات ودستگاه-	
۰	۰۰۰	۰۰۰	۰۰۰	های اپتیک .....	
۰	۰۰۰	۰۰۰	۰۰۰	قسمت نوزدهم- اسلحه و مهمات .....	
۰	۰۰۰	۰۰۰	۰۰۰	قسمت بیستم- کالاها و مصنوعات گوناگون .....	
۰	۰۰۰	۰۰۰	۰۰۰	قسمت بیست و یکم- اشیا هنری .....	
۰	۱۵۲۳۷۰	۴۱۵	۱۷۶۶	نامشخص و اظهارنشده .....	

## ۱۱- بازرگانی و هتلداری

۱۱-۴- ارزش واردات انواع کالا (به جز نفت خام) از گمرک استان (دنباله) (میلیون ریال)

۱۳۹۹	۱۳۹۸	۱۳۹۷	۱۳۹۶	شرح
۱۰۷۴۴۴۵	۱۲۳۵۷۶۷	۹۴۵۲۵۴	۱۷۹۸۸۵۷	جمع.....
۰	۰	۰	۱۴۰۱	قسمت اول- حیوانات زنده .....
۶۱۰۸۷	۵۲۸۳۰	۲۸۱۰۱	۱۱۴۱۹	قسمت دوم- محصولات نباتی .....
۰	۰	۰	۰	قسمت سوم- چربی‌ها و .....
۰	۰	۰	۰	قسمت چهارم- محصولات صنایع غذایی و .....
۳۹۳۶	۲۳۷۵	۶۰	۸۵	قسمت پنجم- محصولات معدنی .....
۱۹۰۰۴۲	۳۵۶۰۰	۴۸۴۶۵	۱۰۰۰۱۶	قسمت ششم- محصولات صنایع شیمیایی
۱۹۶۷۰۵	۱۵۶۸۲۷	۴۲۷۴۷	۱۷۸۹۶۵	قسمت هفتم- مواد پلاستیکی و .....
۰	۰	۳۱۶	۸۳۴۹	قسمت هشتم- پوست و چرم و .....
۰	۰	۰	۱۳۵۲	قسمت نهم - چوب و .....
۱۲۳۹۱	۵۵۴۷	۱۰۴	۹۵۱۷	قسمت دهم- خمیر چوب و .....
۲۲۶۰۵۱	۰	۱۳۵۴۱	۱۶۰۴۴۱	قسمت یازدهم- مواد نساجی و .....
۰	۰	۱۰۸۵	۵۸۱۳	قسمت دوازدهم- کفش و کلاه و ...
۵۹۶	۴۱۹۲۲	۱۱۵۴۵	۵۴۹۴	قسمت سیزدهم- مصنوعات از سنگ
۰	۰	۰	۰	قسمت چهاردهم- مروراید طبیعی ...
۲۶۰۱۹	۹۵۶۲۳	۱۸۳۲۷۸	۱۶۲۷۶۲	قسمت پانزدهم- فلزات معمولی و مصنوعات آن‌ها .....
۲۵۶۸۴۵	۷۷۹۷۷۳	۵۴۱۴۰۸	۱۰۰۲۲۵۲	قسمت شانزدهم- ماشین آلات .....
۱۰۰۰۵۰۶	۶۲۰۰۹	۷۳۳۵۲	۱۴۰۰۷۷	قسمت هفدهم- وسایل نقلیه زمینی .
۲۶۷	۳۰۱۰	۷۱۰	۹۱۴۲	قسمت هجدهم- آلات و دستگاه‌های اپتیک .....
۰	۰	۰	۰	قسمت نوزدهم- اسلحه و مهمات .....
۰	۲۵۱	۵۴۲	۱۷۷۳	قسمت بیستم- کالاها و مصنوعات گوناگون .....
۰	۰	۰	۰	قسمت بیست و یکم- اشیا هنری .....
۰	۰	۰	۰	نامشخص و اظهار نشده .....

مأخذ- اداره کل گمرک استان همدان



منبع: جداول ۱۱-۲ و ۱۱-۴

## ۱۱- بازرگانی و هتلداری

۱۱-۵- مقدار و ارزش واردات و صادرات برحسب قسمت‌ها<sup>(۱)</sup> و فصل‌های تعرفه گمرکی: ۱۳۹۹

(تن - میلیون ریال)

صادرات غیرنفتی		واردات		قسمت و فصل <sup>(۲)</sup>
ارزش	وزن	ارزش	وزن	
۱۰۰۷۲۲۲۶	۱۹۰۶۱۱	۱۰۶۷۸۲۲	۸۰۱۳	جمع.....
۶۹۷۱۷	۳۴۳۶	.	.	قسمت اول حیوانات زنده.....
.	.	.	.	۱. حیوانات زنده.....
.	.	.	.	۲. گوشت و احشای خوراکی.....
.	.	.	.	۳. ماهی‌ها، قشرداران، صدف داران و سایر آبزیان فاقد ستون فقرات.....
۶۹۷۱۷	۳۴۳۶	.	.	۴. شیر و محصولات لبنی، تخم پرندگان، عسل طبیعی، محصولات خوراکی که منشا حیوانی دارند.....
.	.	.	.	۵. سایر محصولات حیوانی که در جای دیگر گفته نشده و مشمول شماره دیگر تعرفه نشده باشد.....
۵۵۰۶۵۴۶	۲۲۸۰۸	۶۱۰۸۷	۶۶۴	قسمت دوم محصولات نباتی.....
.	.	.	.	۶. نباتات زنده و محصولات گل کاری.....
۷۴۶۴۰	۱۸۴۸	۶۱۰۸۷	۶۶۴	۷. سبزی‌ها و نباتات، ریشه و غده‌های زیرخاکی خوراکی.....
۵۴۲۳۴۹۴	۲۰۹۱۱	.	.	۸. میوه‌های خوراکی، پوست مرکبات یا پوست خریزه.....
۸۰۶۸	۴۷	.	.	۹. قهوه، چای، ماته و ادویه.....
۳۴۴	۲	.	.	۱۰. غلات.....
.	.	.	.	۱۱. محصولات صنعت آردسازی، مالت، نشاسته و فکول، اینولین و گلو تن گندم.....
.	.	.	.	۱۲. دانه و میوه‌های روغن دار، دانه و بذرمیوه های گوناگون، نباتات صنعتی یا دارویی، کاه و نواله.....

سالنامه آماری استان همدان-۱۳۹۹

۱۱-۵- مقدار و ارزش واردات و صادرات برحسب قسمت ها<sup>(۱)</sup> و فصل های تعرفه گمرکی: ۱۳۹۹  
(تن - میلیون ریال) (دنباله)

صادرات غیرنفتی		واردات		قسمت و فصل <sup>(۲)</sup>
ارزش	وزن	ارزش	وزن	
۰	۰	۰	۰	۱۳. انگم ها، رزین ها و سایر شیره ها و عصاره های نباتی.....
۰	۰	۰	۰	۱۴. مواد قابل بافت، سایر محصولات نباتی که در جای دیگر گفته نشده و مشمول شماره دیگر تعرفه نشده باشد.....
۳۲	۰	۰	۰	قسمت سوم چربی ها.....
۳۲	۰	۰	۰	۱۵. چربی ها و روغن های حیوانی و نباتی.....
۵۳۷۸۶۵	۳۱۷۹	۰	۰	قسمت چهارم - محصولات صنایع غذایی.....
۰	۰	۰	۰	۱۶. فراورده های گوشت، ماهی، قشرداران، صدفداران یا سایر آبزیان فاقد ستون فقرات.....
۷۷۳	۴	۰	۰	۱۷. قند و شکر و شیرینی.....
۰	۰	۰	۰	۱۸. کاکائو و فراورده های آن.....
۰	۰	۰	۰	۱۹. فراورده های غلات، آرد، نشاسته، فکول یا شیر و نان های شیرینی.....
۴۴۶۲۷۶	۲۷۸۸	۰	۰	۲۰. فراورده هایی از سبزی ها، میوه ها یا از سایر اجزای نباتات.....
۹۰۳۴۴	۳۸۳	۰	۰	۲۱. فراورده های خوراکی گوناگون.....
۴۷۲	۴	۰	۰	۲۲. نوشابه ها، آبگونه های الکلی و سرکه ها.....
۰	۰	۰	۰	۲۳. آخال و تفاله صنایع خوراکی سازی، خوراکی های آماده برای حیوانات.....
۰	۰	۰	۰	۲۴. توتون و تنباکو.....

## ۱۱- بازرگانی و هتلداری

۱۱-۵- مقدار و ارزش واردات و صادرات برحسب قسمت‌ها<sup>(۱)</sup> و فصل‌های تعرفه گمرکی: ۱۳۹۹ (دنباله)  
(تن - میلیون ریال)

صادرات غیر نفتی		واردات		قسمت و فصل <sup>(۲)</sup>
ارزش	وزن	ارزش	وزن	
۶۰۳۱۹۰	۱۴۴۳۴۳	۳۹۳۵	۵۲	قسمت پنجم محصولات معدنی.....
۶۰۳۱۹۰	۱۴۴۳۴۳	۰	۰	۲۵. نمک، گوگرد، خاک و سنگ، گچ، آهک و سیمان.....
۰	۰	۳۹۳۵	۵۲	۲۶. سنگ فلز، جوش و خاکستر آن.....
۰	۰	۰	۰	۲۷. سوخت‌های معدنی، روغن‌های معدنی و محصولات حاصل از تقطیر آنها، مواد قیری، موم‌های معدنی.....
۱۰۲۶۱۰	۱۹۱۶	۱۹۰۰۳۹	۸۱۰	قسمت ششم محصولات صنایع شیمیایی و.....
۶۱۱۴۷	۱۵۴۰	۳۴۸۳	۲۰	۲۸. محصولات شیمیایی غیر آلی یا ترکیبات آلی با.....
۰	۰	۶۰۵۸۶	۴۲۰	۲۹. محصولات شیمیایی آلی.....
۰	۰	۰	۰	۳۰. محصولات دارویی.....
۰	۰	۰	۰	۳۱. کودها.....
۱۱۲۰۸	۶	۱۰۷۳۷۹	۳۰۸	۳۲. عصاره‌های دباغی و رنگرزی، تانن‌ها و مشتقات آن‌ها.....
۶۱۹	۴	۰	۰	۳۳. روغن‌های اسانسی و رزینوئیدها، محصولات عطرسازی یا پاکیزگی آماده و فرآورده‌های آرایشی.....
۲۹۶۳۶	۳۶۶	۱۸۳۳۰	۶۰	۳۴. صابون‌ها، مواد آلی تانسواکتیو، فرآورده‌ها برای شستشو، فرآورده‌های روانکننده، موم‌های مصنوعی.....
۰	۰	۰	۰	۳۵. مواد آلبومینوئید، محصولات بر اساس نشاسته یا فکول اصلاح شده، چسب‌ها و آنزیم‌ها.....
۰	۰	۰	۰	۳۶. باروت و مواد منفجره، اشیای فن آتشبازی، کبریت، آلیاژهای آتشزا و مواد قابل اشتعال.....
۰	۰	۰	۰	۳۷. محصولات عکاسی و سینماتوگرافی.....
۰	۰	۲۶۱	۲	۳۸. محصولات گوناگون صنایع شیمیایی.....
۱۰۹۱۵	۳۱۰	۱۹۶۷۰۴	۲۴۵۶	قسمت هفتم مواد پلاستیکی و.....
۱۰۹۱۵	۳۱۰	۱۶۹۹۷۹	۲۰۴۵	۳۹. مواد پالستیکی و اشیای ساخته شده از این مواد.....

سالنامه آماری استان همدان-۱۳۹۹

۱۱-۵- مقدار و ارزش واردات و صادرات برحسب قسمت ها<sup>(۱)</sup> و فصل های تعرفه گمرکی: ۱۳۹۹ (دنباله)  
(تن - میلیون ریال)

صادرات غیرنفتی		واردات		قسمت و فصل <sup>(۲)</sup>
ارزش	وزن	ارزش	وزن	
۰	۰	۲۶۷۲۵	۴۱۱	۴۰. کائوچو و اشیای ساخته شده از کائوچو.....
۳۱۸۲	۸۸	۰	۰	قسمت هشتم پوست، چرم و.....
۳۱۸۲	۸۸	۰	۰	۴۱. پوست (غیر از پوستهای نرم) و چرم.....
۰	۰	۰	۰	۴۲. اشیای ساخته شده از چرم، مصنوعات زین و برگ سازی، لوازم سفر.....
۰	۰	۰	۰	۴۳. پوست های نرم طبیعی و پوست های نرم بدلی و اشیای ساخته شده از آنها.....
۵۸۹۵	۱۰۴	۰	۰	قسمت نهم چوب و.....
۵۸۹۵	۱۰۴	۰	۰	۴۴. چوب و اشیای چوبی و زغال چوب.....
۰	۰	۰	۰	۴۵. چوب پنبه و اشیای ساخته شده از چوب پنبه.....
۰	۰	۰	۰	۴۶. مصنوعات حصیریافی یا سبدیافی.....
۲۳۳۹۸	۵۳۱	۱۳۳۹۰	۱۲۲	قسمت دهم خمیر چوب و.....
۰	۰	۰	۰	۴۷. خمیر چوب با سایر مواد الیاف سلولزی، آخال و خرده ریز کاغذ یا مقوا.....
۲۳۳۶۸	۵۳۱	۱۳۳۹۰	۱۲۲	۴۸. کاغذ و مقوا، اشیای ساخته شده از خمیر کاغذ، از کاغذ یا مقوا.....
۳۰	۰	۰	۰	۴۹. کتاب، روزنامه، تصویر و سایر محصولات صنعت چاپ، دست نوشته ها، تایپ شده ها و نقشه ها.....

## ۱۱- بازرگانی و هتلداری

۱۱-۵- مقدار و ارزش واردات و صادرات برحسب قسمت ها<sup>(۱)</sup> و فصل های تعرفه گمرکی: ۱۳۹۹ (دنباله)  
(تن - میلیون ریال)

صادرات غیرنفتی		واردات		قسمت و فصل <sup>(۲)</sup>
ارزش	وزن	ارزش	وزن	
۲۷۸۵۲۷	۶۶۹	۲۲۶۰۵۰	۲۳۱۰	قسمت یازدهم مواد نساجی و.....
۰	۰	۰	۰	۵۰. ابریشم.....
۰	۰	۰	۰	۵۱. پشم، موی نرم (کرک) یا زبرحیوان، نخ و پارچه های تار و پود باف از موی یال و دم.....
۰	۰	۰	۰	۵۲. پنبه.....
۰	۰	۰	۰	۵۳. سایرالیاف نساجی نباتی، نخ کاغذی و پارچه های تار و پود باف از نخ کاغذی.....
۰	۰	۲۲۱۳۶۴	۲۳۰۹	۵۴. رشته های سنتتیک یا مصنوعی غیر یکسره.....
۱۶۳۸۲	۱۰۱	۰	۰	۵۵. الیاف سنتتیک یا مصنوعی غیر یکسره.....
۰	۰	۰	۰	۵۶. اوات، نمند و پارچه های نیافته، نخه ای ویژه، ریسمان، طناب و کابل و اشیای ساخته شده از آنها
۲۴۷۴۶۷	۴۹۹	۰	۰	۵۷. فرش و سایر کف پوش ها از مواد نساجی.....
۰	۰	۰	۰	۵۸. پارچه های تار و پود باف مخصوص، پارچه های نساجی منگوله باف، دانتل ها،.....
۰	۰	۴۶۸۶	۱	۵۹. پارچه های نساجی آغشته، اندوده، پوشانده یا مطبق شده و اشیای نساجی از انواع مناسب برای مصارف صنعتی.....
۰	۰	۰	۰	۶۰. پارچه های کشیاف یا قالب باف.....
۰	۰	۰	۰	۶۱. لباس و متفرعات لباس از کشیاف یا قالبیاف.....
۲۹۴۸	۲	۰	۰	۶۲. لباس و متفرعات لباس غیر کشیاف یا غیر قالبیاف.....
۱۱۷۳۰	۶۷	۰	۰	۶۳. سایر اشیای نساجی دوخته و مهیا.....
۳۴۴	۰	۰	۰	قسمت دوازدهم کفش، کلاه و.....
۳۴۴	۰	۰	۰	۶۴. کفش، گتر و اشیای همانند و اجزای این اشیا....



سالنامه آماری استان همدان-۱۳۹۹

۱۱-۵- مقدار و ارزش واردات و صادرات برحسب قسمت ها<sup>(۱)</sup> و فصل های تعرفه گمرکی: ۱۳۹۹ (دنباله)  
(تن - میلیون ریال)

صادرات غیرنفتی		واردات		قسمت و فصل <sup>(۲)</sup>
ارزش	وزن	ارزش	وزن	
۰	۰	۰	۰	۶۵. کلاه و اجزای کلاه.....
۰	۰	۰	۰	۶۶. چتر بارانی و آفتابی، عصا، عصای صندلی شو، شالو و تازیانه تعلیمی و اجزای آنها.....
۰	۰	۰	۰	۶۷. پر و پر نرم آماده و اشیای ساخته شده از پر یا پر نرم، گل های مصنوعی، اشیای ساخته شده از موی انسان.....
۳۰۷۵۹۳	۳۷۴۱	۵۹۵	۱۰	قسمت سیزدهم مصنوعات از سنگ و.....
۱۲۰۵	۱	۰	۰	۶۸. مصنوعات از سنگ، گچ، سیمان، پنبه نسوز، میکا یا از مواد همانند.....
۸۶۹۵۸	۵۷۴	۵۹۵	۱۰	۶۹. محصولات سرامیکی.....
۲۱۹۴۳۰	۳۱۶۶	۰	۰	۷۰. شیشه و مصنوعات شیشه ای.....
۰	۰	۰	۰	قسمت چهاردهم مروارید طبیعی و.....
۰	۰	۰	۰	۷۱. مروارید طبیعی یا پرورده، سنگ های گرانبها یا سنگ های نیمه گرانبها.....
۱۴۰۹۷۰۹	۷۵۲۹	۱۸۴۰۶	۴۰۳	قسمت پانزدهم فلزات معمولی و مصنوعات آنها.....
۱۰۷۲۲۵۹	۷۰۱۴	۱۴۳۴۵	۳۸۵	۷۲. چدن، آهن و فولاد.....
۲۱۴۰۹۷	۳۲۷	۴۰۵۴	۱۸	۷۳. مصنوعات از چدن، آهن یا فولاد.....

## ۱۱- بازرگانی و هتلداری

۱۱-۵- مقدار و ارزش واردات و صادرات برحسب قسمت‌ها<sup>(۱)</sup> و فصل‌های تعرفه گمرکی: ۱۳۹۹ (دنباله)  
(تن - میلیون ریال)

صادرات غیرنفتی		واردات		قسمت و فصل <sup>(۲)</sup>
ارزش	وزن	ارزش	وزن	
۰	۰	۷	۰	۷۴. مس و مصنوعات از مس.....
۰	۰	۰	۰	۷۵. نیکل و مصنوعات از نیکل.....
۱۱۸۱۴۶	۱۸۳	۰	۰	۷۶. آلومینیوم و مصنوعات از آلومینیوم.....
۰	۰	۰	۰	۷۸. سرب و مصنوعات از سرب.....
۰	۰	۰	۰	۷۹. روی و مصنوعات از روی.....
۰	۰	۰	۰	۸۰. قلع و مصنوعات از قلع.....
۰	۰	۰	۰	۸۱. سایر فلزات معمولی، سرمت‌ها و مصنوعات از این مواد.....
۰	۰	۰	۰	۸۲. ابزارها، ابزارآلات، مصنوعات چاقوسازی.....
۵۲۰۷	۵	۰	۰	۸۳. مصنوعات گوناگون از فلزات معمولی.....
۱۱۸۱۵۰۶	۱۹۱۸	۲۵۶۸۴۴	۹۱۲	قسمت شانزدهم ماشین‌آلات و.....
۳۰۷۹۷۷	۴۰۹	۱۰۳۵۳۸	۲۸۹	۸۴. راکتورهای هسته‌ای، دیگ بخار و آبگرم، ماشین‌آلات و وسایل مکانیکی، اجزا و قطعات آنها.....
۱۷۳۵۲۹	۱۵۰۹	۱۵۳۳۰۶	۶۲۳	۸۵. ماشین‌آلات و دستگاه‌های برقی و پخش صوت و تصویر تلویزیونی، اجزا و قطعات و متفرعات این دستگاه‌ها.....
۰	۰	۱۰۰۵۰۵	۲۷۴	قسمت هفدهم وسایل نقلیه زمینی و <sup>(۳)</sup> .....
۰	۰	۰	۰	۸۶. لکوموتیوهای راه‌آهن یا تراموای، نواقل روی خط آهن و اجزا و قطعات آنها، ملحقات و مهارکننده‌های.....
۰	۰	۱۰۰۵۰۵	۲۷۴	۸۷. وسایل نقلیه زمینی غیر از نواقل روی خط راه‌آهن یا تراموای و اجزا و قطعات و متفرعات آن‌ها.....
۰	۰	۰	۰	۸۸. وسایل نقلیه هوایی، فضایی و اجزا و قطعات آن‌ها.....
۰	۰	۰	۰	۸۹. کشتی‌ها، قایق‌ها و شناورها.....
۲۲۱۷۲	۲۳	۲۶۷	۰	قسمت هجدهم آلات و دستگاههای اپتیک و.....

سالنامه آماری استان همدان-۱۳۹۹

۵-۱۱- مقدار و ارزش واردات و صادرات برحسب قسمت ها<sup>(۱)</sup> و فصل های تعرفه گمرکی: ۱۳۹۹ (دنباله)  
(تن - میلیون ریال)

صادرات غیر نفتی		واردات		قسمت و فصل <sup>(۲)</sup>
ارزش	وزن	ارزش	وزن	
۲۲۱۷۲	۲۳	۲۶۷	۰	قسمت هجدهم آلات و دستگاههای اپتیک و.....
۲۲۱۷۲	۲۳	۲۶۷	۰	۹۰. آلات و دستگاه های اپتیک، عکاسی، سینماتوگرافی، سنجش، کنترل.....
۰	۰	۰	۰	۹۱. اشیای صنعت ساعت سازی.....
۰	۰	۰	۰	۹۲. آلات موسیقی، اجزا و قطعات و متفرعات این آلات.....
۰	۰	۰	۰	قسمت نوزدهم اسلحه و مهمات و.....
۰	۰	۰	۰	۹۳. اسلحه و مهمات، اجزا و قطعات و متفرعات آن ها..
۲۶۹۸۹	۴۸	۰	۰	قسمت بیستم کالاها و مصنوعات گوناگون.....
۸۹۸۲	۱۶	۰	۰	۹۴. میل، میل های طبی - جراحی، اسباب تختخواب همانند چراغ و وسایل روشنایی که.....
۰	۰	۰	۰	۹۵. بازیچه، اسباب بازی و لوازم ورزش، اجزا و قطعات آنها.....
۴۳	۰	۰	۰	۹۶. مصنوعات گوناگون.....
۰	۰	۰	۰	قسمت بیست و یکم اشیای هنری و.....
۰	۰	۰	۰	۹۷. اشیای هنری، اشیای کلکسیون یا عتیقه.....
۰	۰	۰	۰	۹۸. قطعات منفصله (D.K.C)، ماشین آلات راهسازی، خودروها و سایر ماشین آلات.....
۰	۰	۰	۰	نامشخص و اظهار نشده.....

(۱) برای اطلاع از عنوان کامل قسمتها به تعاریف و مفاهیم فصل مراجعه شود

(۲) فصل ۷۷ برای احتیاجات آتی گمرک طراحی شده و فاقد اطلاع است.

(۳) اختلاف سرجمع با اجزا بدلیل ارقام مربوط به فصلهای ۳۶، ۸۱، و ۹۳ می باشد که در سرجمع منظور شده است

مأخذ- اداره کل گمرک استان همدان

## ۱۱- بازرگانی و هتلداری

۱۱-۶- مشخصات عمومی شرکت‌های تعاونی فعال تأمین نیاز تولیدکنندگان در پایان اسفند

(میلیون ریال)

سرمایه	شاغلان	اعضاء	تعداد	سال و شهرستان
۲۴۴۲	۴۹	۱۹۶۷	۱۱	..... ۱۳۸۰
۲۵۱۹	۵۲	۲۶۹۷	۱۳	..... ۱۳۸۵
۲۶۶۷	۱۱۳	۲۷۵۸	۱۷	..... ۱۳۹۰
۸۸۱	۱۶۵	۲۳۴۷	۱۵	..... ۱۳۹۵
۱۰۷۷	۱۵۰	۳۰۱۸	۱۸	..... ۱۳۹۶
۷۸۱۰	۱۶۹	۲۸۷۷	۱۹	..... ۱۳۹۷
۷۸۱۴	۱۷۴	۲۸۸۵	۲۰	..... ۱۳۹۸
۱۶۳۹	۱۶۵	۱۶۹	۲۲	..... ۱۳۹۹
۴۴	۴	۷	۱	..... اسدآباد
۰	۱۱	۷	۲	..... بهار
۷۱۲	۵	۳۲	۴	..... تویسرکان
۷۱۲	۱۱	۳۴	۳	..... رزن
۰	۰	۰	۰	..... فامنین
۰	۰	۰	۰	..... کیودرآهنگ
۱۲۷	۹۱	۴۷	۵	..... ملایر
۰	۰	۰	۰	..... نهاوند
۷۰۴۴	۴۳	۴۲	۷	..... همدان
۰	۰	۰	۰	..... درگزین

ماخذ - اداره تعاون، کار و رفاه اجتماعی استان همدان

سالنامه آماری استان همدان-۱۳۹۹

۱۱-۷- مشخصات عمومی شرکت‌های تعاونی فعال تأمین نیاز مصرف‌کنندگان در پایان اسفند

(میلیون ریال)

سرمایه	شاغلان	اعضاء	تعداد	سال و شهرستان
۶۴۴۳۸	۸۳۰	۶۱۶۴۰	۶۱	..... ۱۳۸۰
۶۵۰۷۱	۸۳۴	۶۲۰۰۷	۶۳	..... ۱۳۸۵
۶۵۰۹۴	۸۴۴	۶۲۰۸۰	۶۵	..... ۱۳۹۰
۸۰۲۸۵	۴۳۵	۴۸۷۳۰	۵۱	..... ۱۳۹۵
۸۰۱۴۶	۴۴۶	۴۸۲۴۷	۵۱	..... ۱۳۹۶
۱۲۷۴۹۲	۳۹۷	۴۶۳۲۹	۴۳	..... ۱۳۹۷
۱۳۹۷۸۰	۴۴۳	۵۳۶۸۳	۴۶	..... ۱۳۹۸
۱۵۵۷۶۲	۴۴۳	۱۱۴۰۴	۴۶	..... ۱۳۹۹
۲	۸	۵۷۰	۲	..... اسدآباد
۰	۷	۴	۲	..... بهار
۱۲۵۰۰	۲۵	۱۲	۳	..... تویسرکان
۴۳۴۳۱	۱۷۳	۲۶	۳	..... رزن
۴۷۲۴	۸	۳	۱	..... فامنین
۱۹۸۶	۵	۴۸۲	۱	..... کیودرآهنگ
۲۷۱۳۸	۷۵	۴۵۴۸	۵	..... ملایر
۱۲۵	۱۳	۱۶	۳	..... نهاوند
۶۵۸۵۶	۱۲۹	۱۲۷۴۳	۲۶	..... همدان
۰	۰	۰	۰	..... درگزین

ماخذ - اداره تعاون، کار و رفاه اجتماعی استان همدان

۸-۱۱- مشخصات عمومی شرکت‌های تعاونی خدماتی فعال و تأمین نیاز صنوف خدماتی در پایان اسفند (میلیون ریال)

سرمایه	شاغلان	اعضاء	تعداد	سال و شهرستان
۱۵۳۱	۳	۱۵۰	۲	..... ۱۳۸۰
۱۵۳۱	۳	۱۵۰	۲	..... ۱۳۸۵
۱۶۷۸	۱۰	۱۵۷	۳	..... ۱۳۹۰
۱۰۹۲	۱	۸۴	۱	..... ۱۳۹۵
۱۰۹۲	۱	۸۴	۱	..... ۱۳۹۶
۱۱۲۱	۱۱	۵۶۰	۴	..... ۱۳۹۷
۱۱۸۴	۱۳	۵۸۹	۶	..... ۱۳۹۸
۱۲۰۶	۲۱	۱۱۳	۷	..... ۱۳۹۹
۱۰	۵	۲۰	۱	..... اسدآباد
۰	۰	۰	۰	..... بهار
۱۴	۷	۷	۱	..... تویسرکان
۰	۰	۰	۰	..... رزن
۰	۰	۰	۰	..... فامنین
۰	۰	۰	۰	..... کیبودرآهنگ
۶۳	۳	۷	۱	..... ملایر
۰	۰	۰	۰	..... نهاوند
۱۱۱۹	۶	۷۹	۴	..... همدان
۰	۰	۰	۰	..... درگزین

ماخذ - اداره تعاون، کار و رفاه اجتماعی استان همدان

سالنامه آماری استان همدان-۱۳۹۹

				۱۱-۹- مشخصات عمومی شرکت‌های تعاونی روستایی در پایان اسفند	(میلیون ریال)
ذخیره قانونی	سرمایه	اعضاء	تعداد	سال و شهرستان	
۳۳۶۹	۱۳۱۷۷	۱۹۴۰۲۶	۱۲۷	..... ۱۳۸۰	
۶۴۹۰	۱۸۳۷۰	۱۸۸۵۲۹	۱۱۹	..... ۱۳۸۵	
۹۷۴۴	۶۱۲۶۸	۱۷۵۳۹۷	۱۲۰	..... ۱۳۹۰	
۲۸۳۲۸	۸۶۸۱۸	۱۸۴۴۸۱	۱۲۰	..... ۱۳۹۵	
۲۹۸۵۶	۷۶۴۵۷	۱۸۴۳۰۳	۱۲۰	..... ۱۳۹۶	
۶۹۹۴۹	۷۸۲۴۶	۱۸۴۳۱۷	۱۲۱	..... ۱۳۹۷	
۴۶۱۱۱	۷۳۱۸۳	۱۸۴۲۸۰	۱۲۱	..... ۱۳۹۸	
۴۷۶۸۰	۶۹۰۸۷	۱۸۶۸۴۰	۱۲۰	..... ۱۳۹۹	
۲۰۴۳	۱۰۱۷	۱۳۵۶۰	۷	..... اسدآباد	
۱۰۹۵۱	۱۶۷۶۹	۲۱۸۰۲	۱۴	..... بهار	
۶۴۷	۲۵۲۰	۱۶۶۸۵	۱۳	..... تویسرکان	
۴۱۰۰	۵۱۰۲	۲۴۱۷۹	۱۵	..... رزن	
۳۳۶	۲۱۲۶	۷۱۲۲	۵	..... فامنین	
۱۸۵۷۰	۱۴۳۱۶	۲۵۳۲۵	۱۲	..... کبودرآهنگ	
۲۵۸۲	۱۰۳۲۶	۳۰۳۴۲	۲۵	..... ملایر	
۵۳۶۴	۵۶۴۵	۲۲۴۷۰	۱۳	..... نهاوند	
۳۰۸۷	۱۱۲۶۶	۲۵۳۵۵	۱۶	..... همدان	
۰	۰	۰	۰	..... درگزین	

-آمار شهرستان درگزین در آمار شهرستان رزن منظور شده است.

مأخذ- سازمان تعاون روستایی استان همدان

## ۱۱- بازرگانی و هتلداری

۱۱-۱۰- مشخصات عمومی اتحادیه‌های تعاونی روستایی در پایان اسفند (میلیون ریال)

ذخیره قانونی	سرمایه	شرکت‌های تعاونی عضو	تعداد	سال و شهرستان
۴۲۱۱	۴۱۷۳	۱۲۷	۹	..... ۱۳۸۰
۵۶۸۷	۷۲۳۱	۱۱۹	۹	..... ۱۳۸۵
۱۱۲۵۳	۸۲۴۱	۱۲۰	۹	..... ۱۳۹۰
۳۲۷۴۴	۱۷۶۱۰	۱۲۹	۹	..... ۱۳۹۵
۳۳۹۹۴	۱۸۹۵۷	۱۲۹	۹	..... ۱۳۹۶
۳۶۳۰۵	۱۹۴۱۰	۱۲۹	۹	..... ۱۳۹۷
۳۷۴۱۹	۱۹۸۱۸	۱۲۹	۹	..... ۱۳۹۸
۳۷۹۱۷	۱۹۹۲۴	۱۲۸	۹	..... ۱۳۹۹
۶۴۴	۴۳۶	۷	۱	..... اسداباد
۱۰۷۷۲	۴۹۱۰	۱۴	۱	..... بهار
۳۸۴۷	۱۱۶۲	۱۴	۱	..... تویسرکان
۲۷۷۸	۲۸۷۶	۱۵	۱	..... رزن
۰	۰	۰	۰	..... فامنین
۲۲۴۷	۸۵۴	۱۲	۱	..... کبودرآهنگ
۷۵۴۶	۵۲۰۰	۲۴	۱	..... ملایر
۲۲۱۴	۶۱۰	۱۳	۱	..... نهاوند
۷۹۳۹	۳۸۷۶	۲۹	۲	..... همدان
۰	۰	۰	۰	..... درگزین

مأخذ- سازمان تعاون روستایی استان همدان



۱۱-۱۱- تعداد اقامتگاه‌های استان بر حسب درجه

هتل <sup>(۱)</sup>					جمع اقامتگاه‌ها	سال و شهرستان
یک ستاره	دو ستاره	سه ستاره	چهار ستاره	پنج ستاره		
-	۴	۱	۲	۰	۲۹	..... ۱۳۸۰
-	۵	۱	۲	۰	۲۵	..... ۱۳۸۵
-	۸	۱	۲	۰	۳۲	..... ۱۳۹۰
-	۷	۱	۲	۰	۳۴	..... ۱۳۹۵
-	۷	۱	۳	۰	۳۷	..... ۱۳۹۶
-	۶	۲	۴	۱	۳۹	..... ۱۳۹۷
-	۷	۴	۴	۱	۳۷	..... ۱۳۹۸
۰	۶	۳	۴	۱	۳۲	..... ۱۳۹۹
۰	۰	۰	۰	۰	۱	..... اسدآباد
۰	۰	۰	۰	۰	۲	..... بهار
۰	۱	۰	۰	۰	۲	..... تویسرکان
۰	۰	۰	۰	۰	۱	..... رزن
۰	۱	۰	۰	۰	۱	..... فامنین
۰	۱	۰	۰	۰	۲	..... کیبودرآهنگ
۰	۰	۰	۰	۰	۲	..... ملایر
۰	۱	۰	۰	۰	۲	..... نهاوند
۰	۲	۳	۴	۱	۱۹	..... همدان
۰	۰	۰	۰	۰	۰	..... درگزین

## ۱۱- بازرگانی و هتلداری

۱۱-۱۱- تعداد اقامتگاه‌های استان بر حسب درجه (دنباله)

سال و شهرستان	مجموع گردشگری		سایر			
	اقامتگاه سنتی	اقامتگاه بوم گردی	مهمانپذیر	هتل آپارتمان	مجموع اقامتی	پانسیون
۱۳۸۰	-	-	۲۲	۰	۰	۰
۱۳۸۵	-	-	۱۷	۰	۰	۰
۱۳۹۰	-	-	۱۹	۲	۰	۰
۱۳۹۵	-	-	۱۹	۲	۳	۰
۱۳۹۶	-	-	۱۸	۲	۶	۰
۱۳۹۷	-	-	۱۸	۳	۵	۰
۱۳۹۸	-	-	۱۵	۲	۴	۰
۱۳۹۹	۰	۰	۱۵	۲	۱	۰
اسدآباد	۰	۰	۱	۰	۰	۰
بهار	۰	۰	۱	۱	۰	۰
تویسرکان	۰	۰	۱	۰	۰	۰
رزن	۰	۰	۱	۰	۰	۰
فامنین	۰	۰	۰	۰	۰	۰
کبودرآهنگ	۰	۰	۱	۰	۰	۰
ملایر	۰	۰	۲	۰	۰	۰
نهایند	۰	۰	۱	۰	۰	۰
همدان	۰	۰	۷	۱	۱	۰
درگزین	۰	۰	۰	۰	۰	۰

(۱) شامل مجتمع جهانگردی، اردوگاه جهانگردی، پلاژ و متل می‌باشد.

مأخذ- اداره کل میراث فرهنگی و گردشگری استان همدان

سالنامه آماری استان همدان-۱۳۹۹

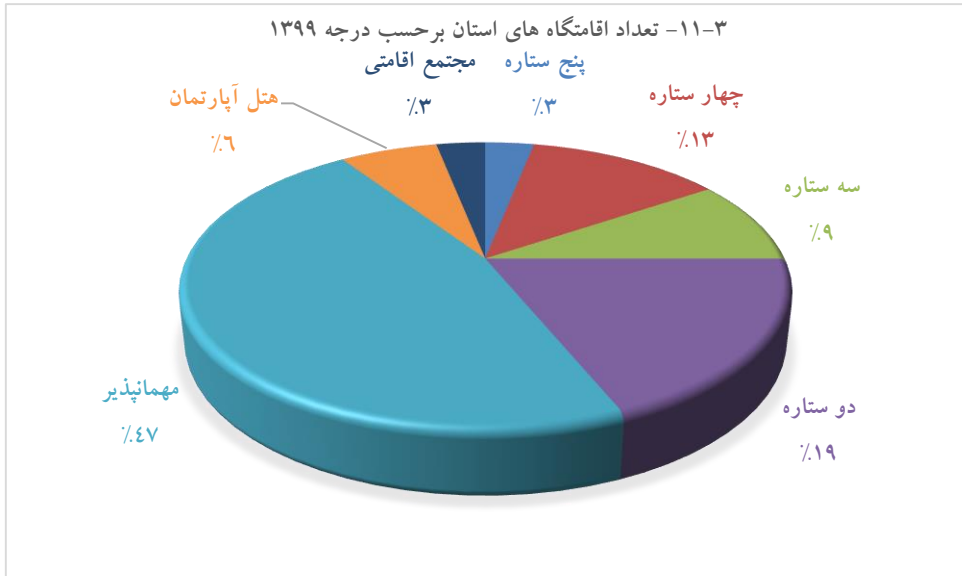
۱۱-۱۲- ظرفیت اقامتگاه‌های استان بر حسب درجه

هتل (۱)										جمع اقامتگاه		سال
یک ستاره		دو ستاره		سه ستاره		چهار ستاره		پنج ستاره		اتاق	تخت	
اتاق	تخت	اتاق	تخت	اتاق	تخت	اتاق	تخت	اتاق	تخت			
-	-	۱۶۱	۴۲۰	۴۵	۹۹	۱۳۶	۳۷۶	۰	۰	۶۵۹	۱۴۵۲	.....۱۳۸۰
-	-	۱۶۱	۴۲۰	۴۵	۹۹	۱۳۶	۳۷۶	۰	۰	۶۵۹	۱۴۵۲	.....۱۳۸۵
-	-	۱۶۰	۵۲۳	۴۵	۹۹	۱۶۹	۵۵۰	۰	۰	۶۷۰	۲۰۷۶	.....۱۳۹۰
-	-	۱۴۹	۴۲۴	۴۵	۱۰۰	۱۶۹	۵۵۰	۰	۰	۶۵۰	۲۰۰۳	.....۱۳۹۵
-	-	۱۴۹	۴۲۷	۵۵	۱۹۵	۲۱۴	۶۵۰	۰	۰	۷۶۴	۲۴۳۵	.....۱۳۹۶
-	-	۱۲۱	۳۲۴	۵۹	۲۰۰	۱۹۵	۵۷۴	۱۳۳	۴۵۰	۹۴۰	۳۰۹۰	.....۱۳۹۷
-	-	۱۰۷	۲۹۶	۱۰۴	۳۶۴	۱۹۵	۵۷۵	۱۳۳	۴۵۰	۹۰۱	۲۹۸۶	.....۱۳۹۸
۵۲	۱۶۷	۷۸	۲۴۳	۸۶	۳۲۵	۱۹۵	۵۷۵	۱۳۳	۴۵۰	۵۴۴	۱۷۴۰	.....۱۳۹۹

سایر										سال
خوابگاههای دانشجویی		پانسیون		مجتمع گردشگری		هتل آپارتمان		مهمانپذیر		
اتاق	تخت	اتاق	تخت	اتاق	تخت	اتاق	تخت	اتاق	تخت	
-	-	۰	۰	۰	۰	۰	۰	۳۱۷	۵۵۷	.....۱۳۸۰
-	-	۰	۰	۰	۰	۰	۰	۳۱۷	۵۵۷	.....۱۳۸۵
-	-	۰	۰	۰	۰	۴۱	۱۷۹	۲۵۵	۷۲۵	.....۱۳۹۰
-	-	۰	۰	۳۰	۱۲۰	۴۱	۱۷۹	۲۱۶	۶۳۰	.....۱۳۹۵
-	-	۰	۰	۹۱	۳۵۴	۴۱	۱۷۹	۲۱۴	۶۳۰	.....۱۳۹۶
-	-	۰	۰	۱۶۲	۶۷۳	۵۶	۲۳۹	۲۱۴	۶۳۰	.....۱۳۹۷
-	-	۰	۰	۱۵۲	۶۴۳	۲۹	۱۱۴	۱۸۱	۵۴۴	.....۱۳۹۸
-	-	۰	۰	۱۵۲	۶۴۳	۲۹	۱۱۴	۱۸۱	۵۴۴	.....۱۳۹۹

(۱) شامل مجتمع جهانگردی، اردوگاه جهانگردی، پلاژ و متل می‌باشد.

مأخذ- اداره کل میراث فرهنگی و گردشگری استان همدان



مبنا: جدول ۱۱-۱۱