

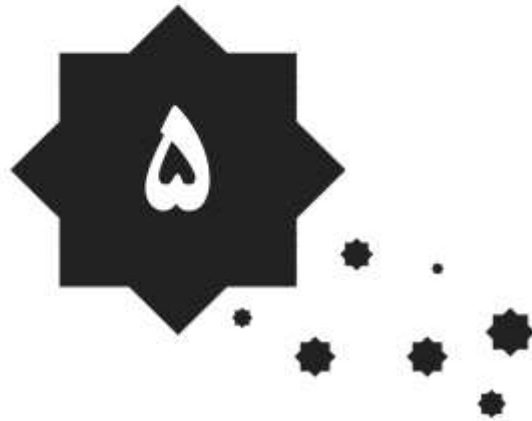


کشاورزی، جنگل داری و شیلات



مقدمه

در سال ۱۳۶۷، اولین سرشماری عمومی کشاورزی کشور توسط مرکز آمار ایران، در سطح نقاط شهری و روستایی به مرحله اجرا درآمد. در این سرشماری، کلیه بهره‌برداران کشاورزی مربوط به اشخاص حقیقی از طریق مراجعه به خانوارهای ساکن نقاط روستایی و شهری و نیز خانوارهای غیرساکن و بهره‌بردارانهای مربوط به اشخاص حقوقی از طریق شناسایی تمام مکان‌های محل انجام فعالیت‌های کشاورزی آنها مورد آمارگیری قرار گرفتند. با استفاده از چارچوب این سرشماری، اولین طرح آمارگیری نمونه‌ای کشاورزی در سال ۱۳۷۱ توسط مرکز آمار ایران انجام شد. در این طرح فقط فعالیت زراعت بهره‌برداران زراعی تحت پوشش قرار گرفت و اطلاعات مربوط به تولید، ارزش تولیدات و هزینه تولید محصولات عمده زراعی و... برای سال ۱۳۷۰ جمع‌آوری شد.

در سال ۱۳۷۲ دومین سرشماری عمومی کشاورزی کشور توسط مرکز آمار ایران به مورد اجرا درآمد. در این سرشماری برخی از شهرها یا حوزه‌های شهری که تعداد خانوار بهره‌بردار آنها در زمان سرشماری ۱۳۶۷ قابل توجه نبوده است مورد سرشماری قرار نگرفته‌اند. سهم این بخش از جامعه طبق محاسبات انجام شده معادل ۱/۷ درصد تعداد خانوارهای بهره‌بردار، ۲/۵ درصد اراضی زراعی زیر کشت، ۳/۲ درصد مساحت باغ و گلستان و ۱/۳ درصد تعداد دام‌های کشور در سال ۱۳۶۷ بوده است.

در سال ۱۳۸۲ سومین سرشماری عمومی کشاورزی کشور توسط مرکز آمار ایران و با مشارکت وزارت جهاد کشاورزی اجرا گردید. در این سرشماری برای شناسایی بهره‌برداران کشاورزی، تمام نقاط کشور به استثنای ۱۰۸ شهر تحت عنوان شهرهای منتخب فهرست برداری شد. فهرست بهره‌برداران کشاورزی شهرهای منتخب، در سال ۱۳۸۱ با استفاده از اطلاعات موجود در وزارت جهاد کشاورزی و تحقیقات محلی، در قالب "سرشماری بهره‌برداران کشاورزی شهرهای منتخب" تهیه شد.

لازم به ذکر است با توجه به تغییرات ایجاد شده در تقسیمات کشوری، اطلاعات جداول مربوط به سرشماری عمومی کشاورزی ۱۳۸۲ بر پایه آخرین محدوده استان‌ها و بر اساس اطلاعات از نتایج تفصیلی این طرح بازسازی شده و محاسبات لازم در مرکز آمار ایران صورت گرفته است.

در سال ۱۳۹۳ چهارمین سرشماری عمومی کشاورزی کشور توسط مرکز آمار ایران به صورت عمومی (نقاط شهری و روستایی) به مورد اجرا درآمد. این سرشماری با استفاده از تبلت و سامانه یکپارچه جمع‌آوری الکترونیکی داده‌ها انجام گرفت. نتایج این سرشماری در برگیرنده طیف وسیعی از اطلاعات آماری است که منتخبی از آن در این فصل گنجانده شده است.

در سال ۱۳۸۴ با استفاده از چارچوب آماری سرشماری عمومی کشاورزی سال ۱۳۸۲، طرح آمارگیری از دامداری های کشور توسط مرکز آمار ایران و با مشارکت معاونت امور دام وزارت جهاد کشاورزی برای اولین بار اجرا شد.

در سال ۱۳۶۹ برای اولین بار آمار گاو‌داری های صنعتی توسط مرکز آمار ایران گردآوری شد که در این طرح از فهرست گاو‌داری های صنعتی منتج از سرشماری عمومی کشاورزی ۱۳۶۷ استفاده گردید. این طرح در سال ۱۳۷۳ به صورت سرشماری و در سال های ۳۷۵، ۱۳۷۹ و ۱۳۸۶ توسط مرکز آمار ایران و در سال ۱۳۸۳ توسط وزارت جهاد کشاورزی به صورت نمونه ای انجام و نتایج آن ارائه شده است. جهت دسترسی به آمارهای مربوط سرشماری کشاورزی سال ۱۳۸۲ به سالنامه های سال های قبل مراجعه شود.

آمار کشتار دام تا سال ۱۳۴۶ توسط دفتر آمار وزارت دارایی انتشار می یافت. از سال ۱۳۴۷ تا سال ۱۳۷۵ گردآوری و انتشار آمار کشتار دام توسط مرکز آمار ایران انجام شده است. از سال ۱۳۷۶ جمع آوری اطلاعات مذکور از طریق کشتار گاه ها و با همکاری اداره کل دامپزشکی استان صورت می گیرد. مرکز آمار ایران برای اولین بار در سال های ۱۳۶۴ و ۱۳۶۵ طرح های آمارگیری از موسسات مرغداری را اجرا نموده است. در سال های اخیر با توجه به تنوع فعالیت در صنعت مرغداری برای هر یک از فعالیت های پرورش مرغ تخمگذار و پولت، مرغ مادر و جوجه کشی اقدام به اجرای سرشماری کرده و برای فعالیت پرورش مرغ گوشتی، آمارگیری نمونه ای به عمل آورده است.

اطلاعات آماری مندرج در این فصل، شامل آمارهایی در زمین های زراعت و باغداری، دام و طیور، جنگلداری، شیلات و شرکت های تعاونی می باشد که از نشریات مختلف مرکز آمار ایران، اطلاعات گزارش های مربوط به سازمان های سازمان جهاد کشاورزی، شرکت سهامی خدمات حمایتی کشاورزی، اداره کل منابع طبیعی و آبخیزداری، اداره کل تعاون روستایی، اداره کل تعاون، کار و رفاه اجتماعی استان استفاده شده است.

تعاریف و مفاهیم

بهره برداری کشاورزی: واحد تولیدی اقتصادی شامل یک یا چند فعالیت کشاورزی در محدوده جغرافیایی مشخص (آبادی یا شهر) است که تحت مدیریت واحد (حقیقی، حقوقی) قرار دارد.

زراعت: کشت گیاهان سالانه با هدف بهره برداری اقتصادی است که در فضای باز یا زیر پوشش موقت مثل پلاستیک، روی زمین زراعی یا بین درختان باغ انجام می شود.

باغداری: بهره برداری هایی که در روز آمارگیری حداقل ۲۰۰ متر مربع باغ و قلمستان دارند.

دام سنگین: شامل گاو و گوساله، گاو میش و بچه گاو میش و شتر و بچه شتر و تک‌سمی‌ها است.
بهره‌بردار پرورش دام سنگین: بهره‌برداری کشاورزی که در روز آمارگیری دارای حداقل یک راس دام سنگین باشد.

دام سبک: شامل گوسفند، بره، بز و بزغاله است.
بهره‌بردار پرورش دام سبک: بهره‌برداری کشاورزی که در روز آمارگیری دارای حداقل دو راس دام سبک باشد.

کشت گلخانه‌ای: کشت انواع گیاهان سالانه یا دائمی است که در گلخانه‌ها با هدف بهره‌برداری اقتصادی انجام می‌شود. کشت محصولات کشاورزی زیر پوشش موقت مانند کشت زیر پلاستیک، کشت گلخانه‌ای محسوب نمی‌شود.

دام شیردوشی شده: دام ماده‌ای است که در ۳۶۵ روز گذشته نسبت به روز سرشماری زایمان کرده و از آن شیردوشی شده باشد. دامی که تمام شیر آن به مصرف نوزادش می‌رسد، دام شیردوشی شده محسوب نمی‌شود.

ماکیان (طیور): شامل مرغ گوشتی، مرغ تخمگذار، شترمرغ، کبک، مرغ بومی، بلدرچین، قرقاول، بوقلمون، اردک، غاز، دراج، تیهو، مرغ شاخدار و هوبره است.

پرورش زنبور عسل: مجموعه فعالیت‌هایی که به منظور بهره‌برداری از زنبور عسل و تولیدات آن نظیر عسل، ملکه، موم، ژل رویال و زهر انجام می‌شود. گرده و بره موم که توسط زنبور عسل جمع‌آوری می‌شود، سایر تولیدات این فعالیت است.

پرورش کرم ابریشم (نوغان‌داری): مجموعه عملیاتی که با هدف تولید ابریشم، پيله یا تخم نوغان انجام می‌شود.

مزارع پرورش آبزیان: به مجموعه‌هایی از استخرها، کانال‌های آب، خروجی زهکش و تاسیسات مرتبط نظیر انبار، نگهبانی، سرایداری و مدیریت گفته می‌شود که با هدف آبی‌پروری بوجود آمده است.

ماهیان گرمابی: ماهیانی هستند که از نظر زیستی در آب‌های با دمای ۳۵-۱۴ درجه سلسیوس رشد و

نمو می‌کنند. گونه‌هایی از این ماهیان در محیط‌های مصنوعی نظیر آب‌بندان، آب پشت سدها و استخرها پرورش داده می‌شوند. مانند خانواده کپور (آمور و فیتوفاک).

ماهیان سردابی: ماهیانی هستند که از نظر زیستی در آب‌های با دمای ۶-۱۹ درجه سلسیوس رشد و نمو می‌کنند گونه‌هایی از این ماهیان در محیط‌های مصنوعی نظیر استخر و سدهای ساخته شده پرورش داده می‌شوند مانند قزل‌آلای رنگین‌کمان.

بهره‌بردار کشاورزی: شخصی است حقیقی یا حقوقی که به تنهایی یا با مشارکت دیگران، مدیریت امور بهره‌برداری کشاورزی و مسئولیت فنی و اقتصادی آن را به عهده داشته و مستقیماً در سود و زیان آن سهیم است.

زمین‌های زراعی (اراضی زراعی): بخشی از زمین‌های کشاورزی است که برای کشت گیاهان سالانه (اعم از آبی و دیم) اختصاص یافته است. در زمین زراعی ممکن است به دلیل تناوب کشت یا علل دیگر، گیاهی کاشته نشده باشد.

زمین‌های زراعی آبی (اراضی زراعی آبی): زمین‌های زراعی است که آب مورد نیاز برای زراعت در آن، از طریق آبیاری تامین می‌شود.

زمین‌های زراعی دیم (اراضی زراعی دیم): زمین‌های زراعی است که آب مورد نیاز برای زراعت در آن صرفاً از طریق نزولات آسمانی تامین می‌شود.

سطح زیرکشت: مساحت زمینی است که به منظور تولید محصول مورد نظر در سال زراعی زیر کشت رفته باشد.

سال زراعی: اول مهرماه هر سال لغایت پایان شهریورماه سال بعد است.

گیاهان سالانه (محصولات سالانه): گیاهان کشاورزی که معمولاً ساقه علفی دارند، دوره رویش آن‌ها کمتر از یک سال است و برای تولید دوره بعد دوباره کاشته می‌شوند. گیاهانی نظیر یونجه و نیشکر که تا چند سال، قسمت زیرزمینی آن‌ها پس از برداشت در زمین باقی می‌ماند و معمولاً در سال بعد رشد می‌کند نیز در این گروه قرار می‌گیرد.

گیاهان دائمی (محصولات دائمی): انواعی از گیاهان هستند که تنه یا ساقه آن‌ها چوبی است و پس از یک بار کاشت، چندین سال در زمین باقی می‌ماند و فقط عملیات داشت و برداشت آن تکرار می‌شود.

مانند درختان میوه، بوته چای، گل محمدی و درخت تبریزی.

شبکه‌های آبیاری و زهکشی مدرن: به مجموعه‌ای از تاسیسات آبیاری، شامل تاسیسات آبیاری، انتقال آب و آبرسانی به مزارع و قطعات زراعی با مساحت حدود ۶۰ تا ۲۰۰ هکتار اطلاق می‌شود. که مجهز به تجهیزات کنترل، توزیع، تحویل و اندازه‌گیری آب باشد چنین شبکه‌ای، آب مورد نیاز را در شرایط نرمال هیدرولوژیکی با حداقل ۸۰ درصد تضمین، تامین می‌کند.

سده: رجوع کنید به تعاریف و مفاهیم «فصل ۹- آب و برق».

تولید: مقدار محصولی است که در دوره زمانی مشخص، طی فرایند تولید در واحد تولیدی، حاصل می‌شود و آماده عرضه برای فروش و مصرف است. در طرح‌های آماری مرکز آمار ایران، آن مقدار تولید که جنبه رایگان داشته یا دستمزد بابت آن جنسی باشد و یا به خودمصرفی واحد تولیدی برسد نیز، جزو تولید محسوب می‌شود.

در مورد محصولات کشاورزی، تولید هر محصول به حالت متعارف آن که از مزرعه برداشت می‌شود، مورد نظر است. در مورد برنج، وزن شلتوک، در مورد انواع لوبیا، وزن دانه خشک، در مورد یونجه، اسپرس و شبدر، وزن علوفه خشک، در مورد گردو، بادام و پسته، وزن محصول بدون پوست سبز ولی با پوست خشک و در مورد تبریزی، سپیدار و... قطع درخت برحسب اصله، تولید محسوب می‌شود.

مراکز عرضه دام: به مراکزی گفته می‌شود که در آن عرضه و کشتار دام صورت می‌گیرد. سایر مراکز عرضه شامل مراکزی است که در آن پرندگان و ماهیان زینتی عرضه می‌شود.

مراکز عرضه فراورده‌های خام دام: به مراکزی گفته می‌شود که فراورده‌های گوشت قرمز و آلایش خوراکی دام را عرضه می‌نماید.

مراکز عرضه فراورده‌های خام طیور: به مراکزی گفته می‌شود که فراورده‌های گوشت مرغ و آلایش خوراکی مرغ را عرضه می‌نمایند.

مراکز عرضه فراورده‌های خام آبزیان: به مراکزی گفته می‌شود که فراورده‌های گوشت آبزیان عرضه می‌شود.

سایر مراکز عرضه فراورده‌های خام: منظور مراکزی مانند سوپر مارکت‌ها، فروشگاه‌های زنجیره‌ای، سوپر پروتئینی‌ها و... می‌باشند.

گاوداری صنعتی: یک بهره‌برداری کشاورزی است که در آن، فعالیت پرورش گاو و گوساله با استفاده از شیوه‌های متداول و پیشرفته علم دامپروری (از نظر نحوه نگهداری، روش تغذیه و اصول بهداشت دام) انجام می‌گیرد و دارای ظرفیت حداقل بیست راس است.

مرغ گوشتی (نیمچه گوشتی): مرغی است که از پرورش جوجه یک روزه گوشتی، در یک بازه زمانی مشخص به منظور تولید گوشت حاصل می‌شود.

مرغ تخمگذار: مرغی است که از پرورش پولت تخمگذار، حاصل و به منظور تولید تخم مرغ خوراکی نگهداری می‌شود.

لنبه: تخم مرغ تولیدشده بدون پوسته سخت آهکی است.

مرغ مادر: مرغی است که از تخم نطفه‌دار آن برای تولید جوجه یک‌روزه استفاده شده و به سه گروه مرغ مادر گوشتی، مرغ مادر تخمگذار و مرغ مادر بومی تقسیم می‌شوند.

جوجه یک‌روزه: جوجه‌ای که از قرار گرفتن تخم نطفه‌دار انواع طیور در ماشین‌های مخصوص جوجه‌کشی و طی زمان معین حاصل می‌شود که شامل جوجه یک‌روزه گوشتی، تخمگذار، بومی و سایر ماکیان است.

شاغلان: تمامی کارکنانی که در داخل یا خارج کارگاه به صورت تمام‌وقت یا پاره‌وقت، خواه با مزد و حقوق یا بدون مزد و حقوق (مالکان و شرکای فعال و کارکنان فامیلی بدون مزد)، برای کارگاه کار می‌کنند، شاغل محسوب می‌شوند.

جبران خدمات مزد و حقوق‌بگیران: عبارت از مزد و حقوق و سایر پرداختی‌ها (پول، کالا و ...) به مزد و حقوق‌بگیران است.

مزد و حقوق: منظور، مجموع پرداختی‌های کارگاه به صورت پول و یا کالا به مزد و حقوق‌بگیران است. **سرمایه‌گذاری (ارزش تغییرات اموال سرمایه‌ای):** تغییرات ایجاد شده در ارزش اموال سرمایه‌ای (مجموع ارزش خرید یا تحصیل و هزینه تعمیرات اساسی اموال سرمایه‌ای منهای ارزش فروش یا انتقال اموال سرمایه‌ای)، طی دوره زمانی معین را سرمایه‌گذاری گویند.

اموال سرمایه‌ای: تمامی ماشین‌آلات، وسایل، ابزار و تجهیزاتی هستند که برای انجام فعالیت‌های تولیدی یا ایجاد خدمت به کار گرفته می‌شوند و عمر مفید اقتصادی آن‌ها

معمولاً از یک سال بیشتر است. ماشین‌آلات تولید و تجهیزات نیرو، ابزار و وسایل کار بادوام، لوازم و تجهیزات اداری، وسایل نقلیه و ساختمان، نمونه‌هایی از اموال سرمایه‌ای به شمار می‌آیند.

شرکت تعاونی: شرکتی که با حداقل هفت نفر عضو حقیقی یا حقوقی غیر دولتی به منظور رفع نیازمندی‌های مشترک و بهبود وضع اقتصادی و اجتماعی اعضا از طریق خودیاری و کمک متقابل آنان بر اساس قانون بخش تعاون برای انجام یک یا چند فعالیت اقتصادی تشکیل و ثبت می‌شود.

توجه:

۱- با توجه به موقعیت کوهستانی استان فعالیت های ماهیگیری و تولید گوشت از ماهیان خاویاری موضوعیت نداشته و شناورهای صیادی در این استان فعالیت ندارند.

گزیده اطلاعات

براساس نتایج سرشماری آبان ماه ۱۳۹۳ تعداد ۶۶۳۴۰ بهره بردار فهرست و تعداد ۶۶۰۰۲ بهره بردار سرشماری شده است. از این رقم بیشترین سهم معادل ۲۷ درصد در شهرستان لردگان، ۱۳ درصد شهرستان شهرکرد می‌باشد. شهرستان های اردل، کوهرنگ و سامان هریک با سهم معادل ۱۱ درصد در رتبه سوم قرار دارند.

در سال ۱۳۹۸ تعداد ۲۴۸۲۰ بهره برداری دارای فعالیت باغداری و مقدار ۸۷۵۲۰ تن محصولات باغی تولید شده است. تعداد ۲۴۶۵۰ بهره برداری دارای باغ و قلمستان با ۲۵۲۹۱ مساحت فعال بوده است که تعداد ۱۸۴۱۸ بهره برداری با مساحت ۲۰۴۱۲ هکتار به کاشت ساده (تک محصولی) و تعداد ۹۶۰۰ بهره برداری با مساحت ۵۵۰۹ هکتار به کاشت مخلوط (چند محصولی) مربوط می شود. همچنین در سال ۱۳۹۹ تعداد ۱۸۶ واحد مرغداری پرورش دهنده مرغ گوشتی فعال با ظرفیت تولید ۳۹۹۴ هزار قطعه در استان مشغول تولید بودند. در سال ۱۳۹۹ تعداد ۵ مرغداری پرورش دهنده مرغ تخمگذار و پولد با ظرفیت تولید ۲۴۰ هزار قطعه فعال بود.

تعداد ۷ کشتارگاه دام و ۳ کشتارگاه طیور فعال در استان وجود دارد. تعداد ۹۰۰ مرکز عرضه فرآورده های خام دامی، ۷۵۸ مرکز عرضه فرآورده های خام طیور، ۲۰۷ مرکز عرضه فرآورده های خام آبزیان، ۹۹۶ مرکز مربوط به سایر موارد است. تعداد ۲ مورد پست های قرنطینه دامی داخلی استان فعال بوده است.

در سال ۱۳۹۹ تعداد لاشه قابل مصرف انواع دام ذبح شده در کشتارگاه‌های رسمی برابر ۱۹۵۴۶۸ و وزن لاشه برابر ۵۵۹۸۲۰۷ بوده است که در مقایسه با رقم مشابه سال ۱۳۹۸ حدود ۶۸ درصد افزایش یافته است.

در سال ۱۳۹۹ سطح زیر کشت محصولات سالانه استان برابر ۱۳۷۳۶۳ هکتار شامل ۷۶۷۵۴ معادل ۵۵/۹ درصد اراضی آبی و ۶۰۶۰۹ معادل ۴۴/۱ درصد اراضی دیم می‌شود. همچنین در سال ۱۳۹۹ مساحت مزارع پرورش ماهی و میگو ۵۹۲۹۸۳ مترمربع است که میزان تولید ماهیان سردابی ۲۳۳۱۶ تن بوده است و حدود ۲۴۲۶ نفر در بخش شیلات استان مشغول فعالیت بوده اند. میزان تولید انواع گونه های بچه ماهیان ۳۷۷۴۷ هزار قطعه بوده است.

در ادامه می توان گفت تعداد ۹۸۶ شرکت‌های تعاونی کشاورزی تحت پوشش اداره کل تعاون با تعداد ۹۶۸۹ نفر عضو و تعداد ۸۴۷۹ نفر شاغل با سرمایه ای بالغ بر ۲۰۵۰۵۲ میلیون ریال مشغول فعالیت بوده‌اند. از طرف دیگر تعداد ۳۸ شرکت تعاونی کشاورزی با تعداد ۶۵۸۹ عضو و تعداد ۳۵ نفر شاغل با سرمایه ۲۸۸۱۷۴۶۶ میلیون ریال فعالیت بوده اند.

۵-۱- تعداد بهره برداران فهرست شده و سرشماری شده بر حسب نوع بهره بردار و شهرستان : ۱۳۹۳ (بهره بردار)

شهرستان	جمع		خانوار معمولی ساکن		خانوار معمولی غیرساکن		بهره بردار غیرساکن		شرکت رسمی/موسسه عمومی	
	سرشماری شده	فهرست شده	سرشماری شده	فهرست شده	سرشماری شده	فهرست شده	سرشماری شده	فهرست شده	سرشماری شده	فهرست شده
کل استان	۶۶۳۴۰	۶۶۰۰۲	۵۷۹۵۹	۵۷۶۷۰	۷۸۰۶	۷۷۵۷	۴۳۳	۴۳۳	۱۴۲	۱۴۲
شهرکرد...	۸۵۵۹	۸۵۳۳	۷۹۳۱	۷۹۰۵	۵۳۰	۵۳۰	۰	۰	۹۸	۹۸
بروجن.....	۵۹۸۰	۵۹۷۴	۵۳۵۷	۵۳۵۱	۵۹۰	۵۹۰	۱۶	۱۶	۱۷	۱۷
فارسان.....	۳۷۴۹	۳۷۱۴	۳۵۱۳	۳۴۷۸	۲۳۳	۲۳۳	۰	۰	۳	۳
لردگان.....	۱۷۷۶۹	۱۷۶۳۹	۱۷۲۸۴	۱۷۱۶۱	۴۷۲	۴۶۵	۷	۷	۶	۶
اردل.....	۷۳۷۷	۷۳۷۱	۶۴۲۰	۶۴۱۹	۹۳۶	۹۳۱	۱۸	۱۸	۳	۳
کوهرنگ...	۷۲۴۵	۷۱۹۰	۴۶۸۴	۴۶۶۱	۲۱۶۴	۲۱۳۲	۳۸۹	۳۸۹	۸	۸
کیار.....	۵۸۹۶	۵۸۹۴	۵۳۱۹	۵۳۱۷	۵۷۲	۵۷۲	۳	۳	۲	۲
سامان.....	۷۰۰۲	۶۹۹۹	۴۸۳۷	۴۸۳۴	۲۱۶۲	۲۱۶۲	۰	۰	۳	۳
بن.....	۲۷۶۳	۲۶۸۸	۲۶۱۴	۲۵۴۴	۱۴۷	۱۴۲	۰	۰	۲	۲

مأخذ- مرکز آمار ایران، دفتر کشاورزی.

۲-۵- تعداد بهره برداری های کشاورزی برحسب نوع فعالیت و شهرستان: ۱۳۹۳

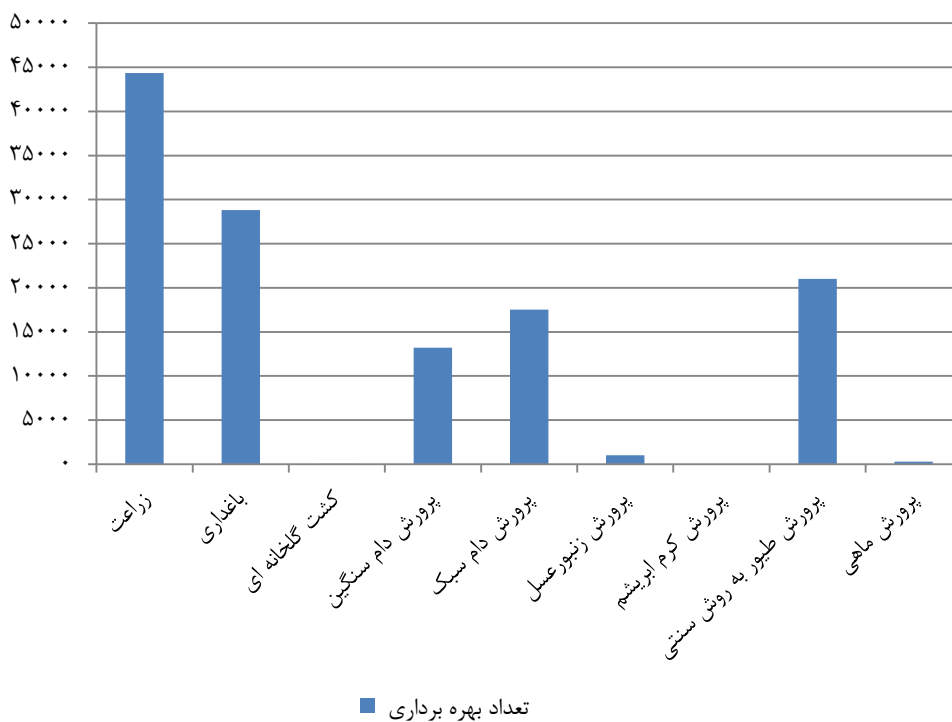
(بهره برداری)

شهرستان	زراعت	باغداری	کشت گلخانه ای	پرورش دام سنگین	پرورش دام سبک
کل استان.....	۴۴۳۴۴	۲۸۷۹۴	۴۰	۱۳۲۰۵	۱۷۵۴۰
شهرکرد.....	۵۰۳۰	۴۲۷۷	۱۷	۱۷۶۱	۲۳۰۱
بروجن.....	۴۳۵۱	۲۳۰۳	۶	۱۲۵۰	۱۵۷۶
فارسان.....	۲۳۳۴	۱۸۲۱	۲	۹۷۲	۶۲۱
لردگان.....	۱۴۸۴۳	۲۲۴۲	۳	۲۴۷۱	۴۵۱۰
اردل.....	۶۳۷۵	۲۵۲۹	۷	۲۵۵۴	۳۰۳۰
کوهرنگ.....	۵۶۴۳	۳۱۸۵	۰	۱۹۰۸	۲۸۲۸
کیار.....	۳۸۹۵	۳۹۹۶	۳	۱۶۵۹	۱۳۰۴
سامان.....	۳۹۳	۶۷۰۷	۲	۱۴۹	۵۲۳
بن.....	۱۴۸۰	۱۷۳۴	۰	۴۸۲	۸۴۸

شهرستان	پرورش زنبور عسل	پرورش کرم ابریشم	پرورش طیور به روش سنتی	پرورش ماهی
کل استان.....	۱۰۱۰	۰	۲۰۹۹۲	۲۹۷
شهرکرد.....	۱۹۳	۰	۲۹۸۰	۴
بروجن.....	۱۳۷	۰	۲۲۶۰	۳
فارسان.....	۴۶	۰	۸۰۱	۵
لردگان.....	۱۳۴	۰	۵۳۷۲	۴۲
اردل.....	۱۱۷	۰	۳۱۲۸	۱۳۱
کوهرنگ.....	۱۰۶	۰	۳۰۲۵	۲۴
کیار.....	۲۳۷	۰	۲۲۰۸	۸۸
سامان.....	۲۳	۰	۴۹۵	۱
بن.....	۱۸	۰	۷۲۳	۰

مأخذ- مرکز آمار ایران. دفتر کشاورزی.

نمودار ۱-۵- بهره برداری های کشاورزی بر حسب نوع فعالیت : سال ۱۳۹۳



منبع: جدول ۲-۵

۳-۵- تعداد بهره برداری و مساحت زمین بهره برداری های با زمین برحسب وسعت
اراضی کشاورزی: ۱۳۹۳ (بهره برداری)

باغ و قلمستان		اراضی زراعی		کل		وسعت اراضی کشاورزی
مساحت	تعداد بهره برداری	مساحت	تعداد بهره برداری	مساحت	تعداد بهره برداری	
۲۵۶۰۶	۲۷۱۶۰	۱۵۶۵۰۵	۴۴۳۲۷	۱۸۲۱۱۲	۵۶۶۹۱	جمع.....
۳۱۱۲	۱۱۰۰۷	۵۲۵۵	۱۲۵۱۱	۸۳۶۶	۲۰۸۱۰	جمع کمتر از ۱ هکتار.....
۵۰	۱۳۲۱	۲۶	۵۱۹	۷۶	۱۶۵۹	کمتر از ۰/۱ هکتار.....
۱۶۲	۱۵۸۸	۱۲۱	۱۱۴۵	۲۸۲	۲۵۵۲	۰/۱ تا کمتر از ۰/۲ هکتار.....
۹۵۰	۳۸۶۳	۱۳۵۳	۴۶۸۷	۲۳۰۲	۷۷۵۳	۰/۲ تا کمتر از ۰/۵ هکتار.....
۱۹۵۰	۴۲۳۶	۳۷۵۵	۶۱۶۰	۵۷۰۵	۸۸۴۷	۰/۵ تا کمتر از ۱ هکتار.....
۹۴۷۶	۱۱۴۲۹	۴۶۴۹۶	۲۲۴۷۵	۵۵۹۷۲	۲۶۲۶۱	جمع ۱ تا کمتر از ۵ هکتار.....
۳۹۲۴	۵۴۰۵	۱۱۳۰۹	۹۶۲۵	۱۵۲۳۳	۱۲۲۷۴	۱ تا کمتر از ۲ هکتار.....
۲۵۹۲	۲۹۰۱	۱۲۷۳۴	۶۱۶۳	۱۵۳۲۶	۶۹۳۳	۲ تا کمتر از ۳ هکتار.....
۱۶۳۱	۱۷۵۵	۱۱۷۸۵	۳۹۴۸	۱۳۴۱۶	۴۱۹۷	۳ تا کمتر از ۴ هکتار.....
۱۳۲۹	۱۳۶۸	۱۰۶۶۷	۲۷۳۸	۱۱۹۹۶	۲۸۵۷	۴ تا کمتر از ۵ هکتار.....
۶۷۴۷	۴۰۹۱	۶۳۱۱۶	۸۱۵۷	۶۹۸۶۳	۸۳۸۹	جمع ۵ تا کمتر از ۲۰ هکتار ..
۲۴۵۴	۲۰۳۱	۲۳۱۲۷	۴۲۶۶	۲۵۵۸۱	۴۴۰۷	۵ تا کمتر از ۷/۵ هکتار.....
۱۰۲۸	۷۵۲	۱۰۲۹۵	۱۳۳۰	۱۱۳۲۳	۱۳۵۱	۷/۵ هکتار تا کمتر از ۱۰ هکتار
۲۰۶۲	۹۵۹	۱۹۹۳۰	۱۹۰۵	۲۱۹۹۲	۱۹۵۹	۱۰ تا کمتر از ۱۵ هکتار.....
۱۲۰۴	۳۴۹	۹۷۶۴	۶۵۵	۱۰۹۶۸	۶۷۳	۱۵ تا کمتر از ۲۰ هکتار.....
۲۴۷۹	۴۸۸	۲۴۶۹۰	۹۶۵	۲۷۱۶۹	۹۹۰	جمع ۲۰ تا کمتر از ۵۰ هکتار
۷۹۲	۲۱۱	۸۸۸۵	۴۴۷	۹۶۷۸	۴۵۹	۲۰ تا کمتر از ۲۵ هکتار.....
۸۶۳	۱۷۴	۹۱۸۸	۳۳۸	۱۰۰۵۲	۳۴۷	۲۵ تا کمتر از ۳۵ هکتار.....
۸۲۳	۱۰۲	۶۶۱۶	۱۸۰	۷۴۳۹	۱۸۴	۳۵ تا کمتر از ۵۰ هکتار.....
۳۷۹۳	۱۴۵	۱۶۹۴۹	۲۲۰	۲۰۷۴۲	۲۴۱	جمع ۵۰ هکتار و بیش تر.....
۲۰۵۲	۱۱۱	۸۹۳۷	۱۶۵	۱۰۹۸۹	۱۸۱	۵۰ تا کمتر از ۱۰۰ هکتار.....
۳۵۳	۲۵	۴۸۵۰	۴۵	۵۲۰۴	۴۶	۱۰۰ تا کمتر از ۲۰۰ هکتار.....
۱۳۸۸	۹	۲۶۶۲	۹	۴۰۵۰	۱۴	۲۰۰ تا کمتر از ۵۰۰ هکتار.....
.	.	۵۰۰	۱	۵۰۰	۱	۵۰۰ تا کمتر از ۱۰۰۰ هکتار.....
.	۱۰۰۰ تا کمتر از ۲۰۰۰ هکتار.....
.	۲۰۰۰ هکتار و بیش تر.....

مأخذ- مرکز آمار ایران. دفتر کشاورزی.

۵-۴- تعداد و مساحت بهره برداری های با زمین به تفکیک آبی و دیم برحسب شهرستان: ۱۳۹۳ (بهره برداری- هکتار)

کل						شهرستان
مساحت			تعداد بهره برداری			
دیم	آبی	جمع	دیم	آبی	جمع	
۸۳۹۱۹	۹۸۱۹۳	۱۸۲۱۱۲	۲۹۶۹۰	۴۴۰۵۹	۷۳۷۵۰	کل استان.....
۱۳۴۷۴	۲۲۱۱۱	۳۵۵۸۵	۲۴۹۸	۶۰۷۸	۸۵۷۶	شهرکرد.....
۸۳۴۶	۲۰۳۳۴	۲۸۶۸۰	۱۷۶۰	۴۴۶۱	۶۲۲۰	بروجن.....
۲۳۰۷	۸۳۰۲	۱۰۶۰۸	۸۹۳	۳۰۱۸	۳۹۱۱	فارسان.....
۲۲۱۰۰	۱۲۴۹۲	۳۴۵۹۲	۱۰۹۶۹	۸۰۰۹	۱۸۹۷۸	لردگان.....
۱۶۴۰۶	۴۴۷۲	۲۰۸۷۸	۵۹۷۳	۴۰۲۴	۹۹۹۶	اردل.....
۹۸۸۵	۷۸۰۹	۱۷۶۹۴	۴۵۱۶	۴۵۸۹	۹۱۰۵	کوهرنگ.....
۵۲۶۷	۸۵۰۶	۱۳۷۷۲	۲۱۱۰	۴۸۴۹	۶۹۵۹	کیار.....
۲۳۴	۸۸۰۳	۹۰۳۷	۶۷	۶۷۵۸	۶۸۲۴	سامان.....
۵۹۰۰	۵۳۶۵	۱۱۲۶۵	۹۰۶	۲۲۷۵	۳۱۸۱	بن.....

اراضی زراعی						شهرستان
مساحت			تعداد بهره برداری			
دیم	آبی	جمع	دیم	آبی	جمع	
۸۳۶۵۹	۷۲۸۴۷	۱۵۶۵۰۵	۲۹۵۶۲	۲۸۵۰۴	۵۸۰۶۶	کل استان.....
۱۳۴۴۰	۱۸۹۳۰	۳۲۳۷۰	۲۴۷۹	۴۸۲۶	۷۳۰۵	شهرکرد.....
۸۳۱۶	۱۷۸۹۷	۲۶۲۱۲	۱۷۳۸	۳۵۸۹	۵۳۲۷	بروجن.....
۲۲۷۲	۵۷۷۵	۸۰۴۷	۸۶۸	۲۱۰۰	۲۹۶۸	فارسان.....
۲۲۰۷۹	۱۱۴۸۲	۳۳۵۶۰	۱۰۹۵۶	۷۰۴۶	۱۸۰۰۲	لردگان.....
۱۶۳۹۳	۳۱۰۹	۱۹۵۰۲	۵۹۶۸	۲۸۶۷	۸۸۳۴	اردل.....
۹۸۸۵	۵۶۵۷	۱۵۵۴۲	۴۵۱۶	۳۵۰۹	۸۰۲۵	کوهرنگ.....
۵۱۶۱	۵۶۶۶	۱۰۸۲۷	۲۰۸۶	۲۹۷۰	۵۰۵۶	کیار.....
۲۲۱	۳۰۵	۵۲۷	۵۳	۳۶۵	۴۱۸	سامان.....
۵۸۹۲	۴۰۲۷	۹۹۱۸	۸۹۹	۱۲۳۳	۲۱۳۲	بن.....



۴-۵- تعداد و مساحت بهره برداری های با زمین به تفکیک آبی و دیم برحسب شهرستان: ۱۳۹۳ (دنباله) (بهره برداری- هکتار)

باغ و قلمستان						شهرستان
مساحت			تعداد بهره برداری			
دیم	آبی	جمع	دیم	آبی	جمع	
۲۶۰	۲۵۳۴۶	۲۵۶۰۶	۲۳۴	۲۷۰۰۰	۲۷۲۳۵	کل استان.....
۳۴	۳۱۸۱	۳۲۱۵	۴۶	۳۲۷۲	۳۳۱۷	شهرکرد.....
۳۱	۲۴۳۷	۲۴۶۸	۲۹	۲۲۵۲	۲۲۸۱	بروجن.....
۳۵	۲۵۲۶	۲۵۶۱	۳۷	۱۷۷۰	۱۸۰۷	فارسان.....
۲۱	۱۰۱۰	۱۰۳۲	۲۳	۱۹۲۹	۱۹۵۲	لردگان.....
۱۳	۱۳۶۳	۱۳۷۶	۲۵	۲۲۷۱	۲۲۹۶	اردل.....
۰	۲۱۵۲	۲۱۵۲	۰	۳۱۷۶	۳۱۷۶	کوهرنگ.....
۱۰۵	۲۸۴۰	۲۹۴۵	۴۹	۳۹۱۲	۳۹۶۱	کیار.....
۱۳	۸۴۹۸	۸۵۱۱	۱۴	۶۶۹۱	۶۷۰۵	سامان.....
۸	۱۳۳۸	۱۳۴۶	۱۲	۱۷۲۷	۱۷۳۹	بن.....

مأخذ- مرکز آمار ایران. دفتر کشاورزی.

۴-۵- تعداد و مساحت بهره برداری های دارای اراضی زراعی (بهره برداری- هکتار)

سال	کل		زیرکشت		آیش
	تعداد بهره برداری (۱)	مساحت	تعداد بهره برداری (۱)	مساحت	تعداد بهره برداری (۱)
..... ۱۳۸۲
..... ۱۳۹۳
..... (۲) ۱۳۹۷	۴۴۷۵۶	۱۸۵۳۲۸	۴۳۳۶۲	۱۴۱۸۱۹۹	۱۲۸۴۰

(۱) یک بهره برداری می تواند هم دارای اراضی زیر کشت و هم اراضی آیش باشد. با توجه به این موضوع تعداد کل

بهره برداری مساوی یا کوچکتر از جمع تعداد بهره برداری زیر کشت و تعداد بهره برداری آیش است.

(۲) بر اساس نتایج طرح آمارگیری زراعت ۱۳۹۷

مأخذ - مرکز آمار ایران. دفتر کشاورزی.

۵-۶- تعداد بهره برداری و سطح کاشت محصولات زراعی در فضای باز برحسب نوع محصول کشت و شهرستان: ۱۳۹۳ (بهره برداری - هکتار)

گندم						شهرستان
سطح کاشت			تعداد بهره برداری ^(۱)			
دییم	آبی	جمع	دییم	آبی	جمع	
۴۳۳۶۲	۲۲۸۹۶	۶۶۲۵۸	۲۲۹۷۳	۱۶۱۴۲	۳۳۴۳۷	کل استان.....
۶۱۰۹	۵۰۳۱	۱۱۱۴۰	۱۸۰۹	۳۴۹۱	۳۸۹۲	شهرکرد.....
۳۶۷۶	۴۱۹۹	۷۸۷۵	۱۳۱۱	۲۳۵۱	۳۲۰۸	بروجن.....
۱۰۶۱	۲۸۵۳	۳۹۱۴	۵۰۰	۱۵۰۴	۱۶۹۳	فارسان.....
۱۴۹۱۶	۴۱۱۹	۱۹۰۳۵	۹۵۳۹	۲۷۴۰	۱۱۵۸۰	لردگان.....
۷۲۳۱	۱۳۱۵	۸۵۴۶	۴۳۹۳	۸۴۶	۴۷۲۷	اردل.....
۳۴۴۰	۲۲۶۷	۵۷۰۸	۲۹۵۴	۲۵۹۲	۴۱۸۸	کوهرنگ.....
۲۵۳۰	۱۸۷۲	۴۴۰۲	۱۶۲۲	۱۵۳۳	۲۶۵۲	کیار.....
۱۵۶	۱۷۲	۳۲۷	۴۲	۲۷۰	۲۹۶	سامان.....
۴۲۴۴	۱۰۶۶	۵۳۱۰	۸۰۲	۸۱۵	۱۲۰۳	بن.....



۵-۶- تعداد بهره برداری و سطح کاشت محصولات زراعی در فضای باز برحسب نوع محصول کشت و شهرستان: ۱۳۹۳ (دنباله) (بهره برداری - هکتار)

جو						شهرستان
سطح کاشت			تعداد بهره برداری ^(۱)			
دیم	آبی	جمع	دیم	آبی	جمع	
۲۲۹۰۱	۷۱۰۷	۳۰۰۰۷	۱۶۸۹۷	۶۴۲۹	۲۱۳۵۹	کل استان.....
۳۱۰۳	۲۳۸۸	۵۴۹۲	۱۳۴۳	۲۱۰۷	۲۷۳۵	شهرکرد.....
۶۸۳	۱۵۱۵	۲۱۹۸	۴۵۸	۹۹۸	۱۳۸۳	بروجن.....
۶۲۲	۳۸۲	۱۰۰۴	۴۲۴	۳۷۲	۷۱۶	فارسان.....
۵۳۳۴	۱۰۳۲	۶۳۶۶	۴۸۹۹	۸۶۷	۵۵۹۴	لردگان.....
۵۹۲۶	۵۴۹	۶۴۷۶	۴۳۷۰	۴۵۵	۴۵۵۶	اردل.....
۵۱۵۱	۴۱۵	۵۵۶۷	۳۸۶۰	۶۸۰	۴۱۲۶	کوهرنگ.....
۱۲۹۸	۴۵۴	۱۷۵۲	۱۱۷۵	۶۰۴	۱۶۳۸	کیار.....
۵۲	۳۰	۸۲	۲۰	۵۹	۷۵	سامان.....
۷۳۲	۳۴۰	۱۰۷۲	۳۴۸	۲۸۷	۵۳۷	بن.....

برنج						شهرستان
سطح کاشت			تعداد بهره برداری ^(۱)			
دیم	آبی	جمع	دیم	آبی	جمع	
.	.	۲۴۱۱	.	۵۹۳۸	۵۹۳۸	کل استان.....
.	شهرکرد.....
.	بروجن.....
.	.	//	.	۲	۲	فارسان.....
.	.	۱۶۷۲	.	۳۵۳۲	۳۵۳۲	لردگان.....
.	.	۴۸۳	.	۱۵۷۴	۱۵۷۴	اردل.....
.	.	//	.	۱	۱	کوهرنگ.....
.	.	۲۵۴	.	۸۲۴	۸۲۴	کیار.....
.	.	۱	.	۴	۴	سامان.....
.	بن.....

۵-۶- تعداد بهره برداری و سطح کاشت محصولات زراعی در فضای باز برحسب نوع محصول کشت و شهرستان: ۱۳۹۳ (دنباله) (بهره برداری - هکتار)

سایر محصولات زراعی						شهرستان
سطح کاشت			تعداد بهره برداری ^(۱)			
دیم	آبی	جمع	دیم	آبی	جمع	
۱۸۷۶	۲۴۶۱۰	۲۶۴۸۷	۱۸۴۲	۱۴۳۰۹	۱۵۷۶۰	کل استان.....
۶۵	۶۴۰۶	۶۴۷۲	۲۴	۳۵۲۸	۳۵۳۷	شهرکرد.....
۴۴۲	۴۶۵۸	۵۱۰۰	۲۴۳	۲۲۸۰	۲۴۸۷	بروجن.....
۱۹	۲۳۹۳	۲۴۱۳	۸	۱۱۵۷	۱۱۶۲	فارسان.....
۵۰۴	۴۸۰۳	۵۳۰۷	۶۹۷	۲۳۶۱	۲۹۸۶	لردگان.....
۵۲۶	۴۶۷	۹۹۲	۴۳۳	۴۳۶	۸۱۹	اردل.....
۲۲۰	۲۵۸۲	۲۸۰۲	۲۸۱	۲۱۰۸	۲۲۰۲	کوهرنگ.....
۸۴	۲۱۳۵	۲۲۱۹	۱۴۶	۱۴۹۵	۱۶۱۹	کیار.....
//	۴۲	۴۳	۱	۹۸	۹۸	سامان.....
۱۵	۱۱۲۴	۱۱۳۹	۱۰	۸۴۶	۸۵۱	بن.....

(۱) یک بهره برداری می تواند هم دارای اراضی آبی و هم اراضی دیم باشد. با توجه به این موضوع تعداد کل بهره برداری مساوی یا کوچک تر از مجموع تعداد بهره برداری آبی و تعداد بهره برداری دیم است. مأخذ - مرکز آمار ایران. دفتر کشاورزی.

۷-۵- تعداد بهره‌برداری، مساحت و نوع فعالیت گلخانه به تفکیک شهرستان: ۱۳۹۳
(بهره برداری - هکتار)

بهره برداری			مساحت	تعداد بهره‌برداری	شهرستان
کاشت گیاهان دائمی	کاشت گیاهان سالانه	کاشت گل و گیاه زینتی			
۶	۲۹	۸	۱۵	۴۰	کل استان.....
۶	۱۱	۳	۱۱	۱۷	شهرکرد.....
۰	۵	۱	۱	۶	بروجن.....
۰	۱	۱	//	۲	فارسان.....
۰	۳	۱	۱	۳	لردگان.....
۰	۵	۱	۱	۷	اردل.....
۰	۰	۰	۰	۰	کوهرنگ.....
۰	۲	۱	۱	۳	کیار.....
۰	۲	۰	//	۲	سامان.....
۰	۰	۰	۰	۰	بن.....

مأخذ- مرکز آمار ایران. دفتر کشاورزی.

۵-۸- تعداد بهره برداری های دارای انواع دام در روز آمارگیری و تعداد دام آن ها
بر حسب جنس به تفکیک شهرستان: سال ۱۳۹۳ (بهره برداری-رأس- نفر)

شهرستان	تعداد بهره برداری	تعداد گاو و گوساله			تعداد بهره برداری	تعداد گوسفند و بره		
		جمع	ماده	نر		جمع	ماده	نر
کل استان.....	۱۳۱۹۸	۵۱۳۶۳	۴۲۷۳۹	۸۶۲۴	۱۲۵۶۴	۵۴۱۲۲۹	۴۸۴۳۰۳	۵۶۹۲۶
شهرکرد.....	۱۷۵۸	۲۱۵۱۱	۱۷۹۲۷	۳۵۸۳	۲۱۴۷	۱۲۱۶۶۷	۱۰۸۴۶۰	۱۳۲۰۷
بروجن.....	۱۲۴۹	۴۷۱۳	۳۵۹۳	۱۱۲۰	۱۴۷۸	۸۷۴۳۰	۷۸۸۲۵	۸۶۰۵
فارسان.....	۹۷۲	۴۳۴۲	۳۳۸۲	۹۶۰	۵۸۸	۲۹۰۰۲	۲۵۱۲۵	۳۸۷۷
لردگان ^(۱)	۲۴۶۹	۵۱۲۳	۴۶۶۸	۴۵۵	۲۹۳۰	۱۰۵۳۲۹	۹۷۱۵۲	۸۱۷۷
اردل.....	۲۵۵۳	۵۲۱۶	۴۶۴۷	۵۶۹	۱۳۷۵	۴۰۶۷۰	۳۷۷۱۱	۲۹۵۹
کوهرنگ.....	۱۹۰۸	۴۴۳۰	۳۵۹۱	۸۳۹	۱۸۴۷	۸۱۸۶۵	۷۱۰۱۱	۱۰۸۵۳
کیار.....	۱۶۵۹	۴۳۹۷	۳۶۹۸	۶۹۹	۸۶۶	۳۵۵۲۸	۳۲۱۰۷	۳۴۲۱
سامان.....	۱۴۹	۵۰۵	۳۹۳	۱۱۲	۴۹۵	۱۰۱۰۲	۷۷۴۸	۲۳۵۴
بن.....	۴۸۲	۱۱۲۷	۸۴۰	۲۸۷	۸۳۹	۲۹۶۳۷	۲۶۱۶۳	۳۴۷۴
خانمیرزا ^(۱)

شهرستان	تعداد بهره برداری	تعداد بز و بزغاله			تعداد بهره برداری	تعداد گاو میش و بچه گاو میش		
		جمع	ماده	نر		جمع	ماده	نر
کل استان.....	۹۱۱۰	۲۶۱۹۳۵	۲۳۲۸۶۲	۲۹۰۷۳	۷	۲۶	۲۱	۵
شهرکرد.....	۷۸۳	۲۷۲۲۸	۲۴۰۶۸	۳۱۶۰	۱	۱	۱	۱
بروجن.....	۴۷۸	۱۲۱۹۵	۱۰۶۴۶	۱۵۴۹	۳	۲۲	۱۷	۵
فارسان.....	۱۲۱	۱۸۴۱	۱۴۰۱	۴۴۱	۰	۰	۰	۰
لردگان ^(۱)	۲۸۸۰	۷۷۰۵۵	۶۹۳۸۶	۷۶۶۸	۲	۱	۱	۱
اردل.....	۲۱۲۲	۵۶۸۷۹	۵۲۵۴۴	۴۳۳۵	۰	۰	۰	۰
کوهرنگ.....	۱۸۸۳	۶۷۹۵۳	۵۸۲۴۳	۹۷۱۰	۱	۱	۱	۱
کیار.....	۶۶۲	۱۶۹۵۰	۱۵۰۷۲	۱۸۷۸	۰	۰	۰	۰
سامان.....	۹۶	۸۲۱	۶۵۳	۱۶۸	۰	۰	۰	۰
بن.....	۸۴	۱۰۱۴	۸۴۹	۱۶۵	۰	۰	۰	۰
خانمیرزا ^(۱)

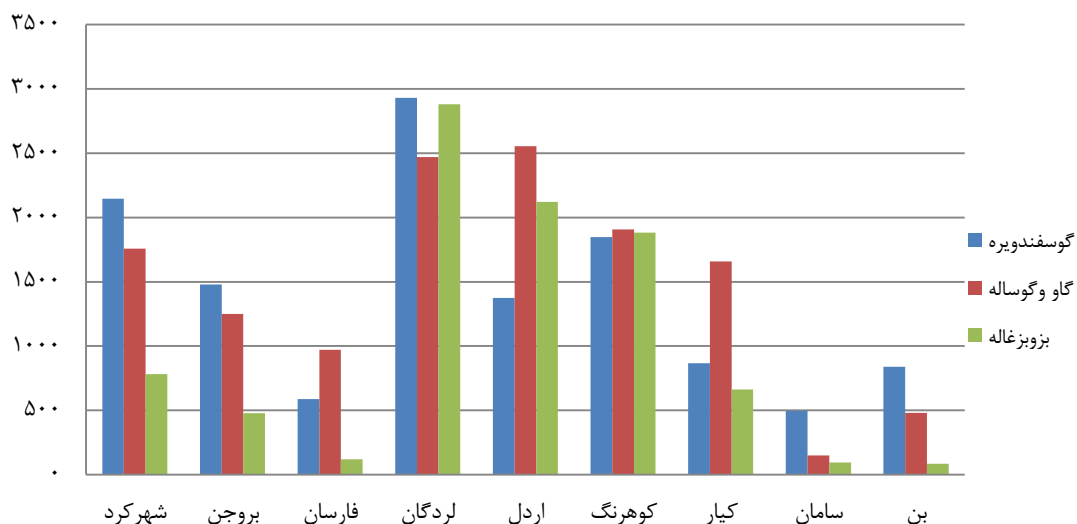
۸-۵- تعداد بهره برداری های دارای انواع دام در روز آمارگیری و تعداد دام آن ها
بر حسب جنس به تفکیک شهرستان: سال ۱۳۹۳ (دنباله) (بهره برداری-رأس- نفر)

شهرستان	تعداد بهره برداری	تعداد شتر و بچه شتر		
		جمع	ماده	نر
کل استان.....	۴	۱۴	۱۸	۵
شهرکرد.....	۳	۶	۹	۳
بروجن.....	۰	۰	۰	۰
فارسان.....	۰	۰	۰	۰
لردگان ^(۱)	۰	۰	۰	۰
اردل.....				۱
کوهرنگ.....	۰	۰	۰	۰
کیار.....	۰	۰	۰	۰
سامان.....				۱
بن.....	۰	۰	۰	۰
خانمیرزا ^(۱)	۰	۰	۰	۰

(۱) اطلاعات شهرستان خانمیرزا در شهرستان لردگان لحاظ شده است.

مأخذ- مرکز آمار ایران. دفتر کشاورزی.

نمودار ۲-۵- تعداد بهره برداری های انواع دام در روز آمارگیری و تعداد دام آنها به تفکیک شهرستان: ۱۳۹۳



مینا: جدول ۵-۸

۵-۹- تعداد بهره برداری های دارای انواع دام و تعداد دام آن ها در روز آمارگیری (بهره برداری - رأس - نفر)

سال	گوسفند وبره		بز و بزغاله		گاو و گوساله		گاو میش و بچه گاو میش		شتر و بچه شتر	
	دام	بهره برداری	دام	بهره برداری	دام	بهره برداری	دام	بهره برداری	دام	بهره برداری
.....۱۳۸۴
.....۱۳۸۷	۱۶۹۷۳	۷۷۳۲۹۵	۱۷۱۹۸	۴۱۷۸۰۷	۲۹۳۷۵	۱۱۰۷۰۶
.....۱۳۹۰	۱۱۴۶۷	۴۹۷۳۴۳	۵۱۴۷	۱۹۶۹۳۷	۳۱۰۵۰	۱۱۳۸۹۹
.....۱۳۹۳	۱۱۲۶۱	۹۰۹۰۹۴	۹۳۰۲	۳۱۲۲۹	۱۰۵۶۷	۵۵۴۹۸
.....۱۳۹۶	۱۱۷۲۴	۱۵۷۵۵۷	۱۰۴۰۴	۳۰۸۱۳۱	۱۲۵۱۰	۶۰۳۴۲

مأخذ- مرکز آمار ایران. دفتر کشاورزی.

۱۰-۵- تعداد بهره‌برداری‌های دارای دام شیردوشی شده^(۱) و مقدار تولید شیر هر یک از انواع دام (بهره برداری - رأس - تن)

سال	مقدار کل تولید شیر	گوسفند			بز	
		بهره برداری	دام شیردوشی شده	مقدار تولید شیر	بهره برداری	دام شیردوشی شده
.....۱۳۸۴
.....۱۳۸۷	۱۴۷۹۱۴	۸۱۰۵	۱۷۷۹۳۱	۳۹۹۶	۱۴۷۰۸۶	۶۴۴۸
.....۱۳۹۰	۱۶۲۱۷۶	۵۳۶۸	۱۸۱۴۷۹	۵۷۵۵	۱۸۱۳۳۰	۶۲۰۰
.....۱۳۹۳	۱۱۴۹۱۹	۱۶۲۶	۷۴۶۵۷	۲۷۲۹	۹۰۹۳۹	۳۹۸۹
.....۱۳۹۶	۱۳۸۷۶۶	۳۴۲۷	۱۵۹۹۵۲	۲۸۳۲	۲۱۱۷۳۵	۱۸۱۳۳

سال	گاو		
	بهره برداری	دام شیردوشی	مقدار تولید شیر
.....۱۳۸۴
.....۱۳۸۷	۲۵۶۷۴	۴۵۱۲۸	۱۳۷۴۷۰
.....۱۳۹۰	۲۷۰۳۹	۴۶۵۲۷	۱۵۰۲۲۱
.....۱۳۹۳	۸۸۸۵	۲۲۳۸۰	۱۰۸۲۰۱
.....۱۳۹۶	۱۱۳۶۶	۲۶۰۸۶	۱۲۷۱۰۱

(۱) منظور از دام شیردوشی شده، دام ماده‌ای است که در ۳۶۵ روز گذشته نسبت به روز سرشماری زایمان کرده و از آن شیردوشی شده باشد. دامی که تمام شیر آن به مصرف نوزادش می‌رسد، دام شیردوشی شده محسوب نمی‌شود.

مأخذ- مرکز آمار ایران. دفتر کشاورزی.

۱۱-۵- تعداد بهره‌برداری‌های دارای دام سبک بر حسب تعداد دام و مقدار تولید پشم گوسفند و مو و کرک بز (بهره برداری-رأس-کیلوگرم)

سال	پشم گوسفند		مو و کرک بز	
	تعداد بهره برداری	تعداد دام پشم چینی شده	تعداد بهره برداری	تعداد دام پشم چینی شده
.....۱۳۸۴
.....۱۳۸۷
..... ۱۳۹۰	۱۶۴۵۹	۹۶۰۸۳	۷۹۲	۲۴۹۹۱
..... ۱۳۹۳	۱۰۴۰۰	۶۸۱۲۱۱	۱۴۶	۱۶۲۵
.....۱۳۹۶	۱۱۷۱۶	۱۰۲۶۴۵	۲۸۱۷	۱۱۷۱۸۶

مأخذ- مرکز آمار ایران. دفتر کشاورزی.

۱۲-۵- تعداد بهره‌برداری‌های دارای فعالیت باغداری و مقدار تولید محصولات

(بهره برداری-تن)

سال	تعداد بهره‌برداری‌های دارای فعالیت باغداری	تولید محصولات باغی
.....۱۳۸۶
..... ۱۳۸۹	۳۱۵۰۶	۶۳۷۵۶
.....۱۳۹۴	۲۷۷۹۷	۷۹۴۹۱
.....۱۳۹۶	۲۷۰۳۳	۷۰۵۱۳
.....۱۳۹۸	۲۴۸۲۰	۱۷۵۲۰

مأخذ- مرکز آمار ایران. دفتر کشاورزی.

۱۳-۵- تعداد و مساحت بهره‌برداری‌های دارای باغ و قلمستان

(بهره برداری - هکتار)

سال	کل باغ و قلمستان		کاشت ساده (تک محصولی)		کاشت مخلوط (چند محصولی)	
	تعداد بهره برداری ^(۱)	مساحت	تعداد بهره برداری	مساحت	تعداد بهره برداری	مساحت
.....۱۳۸۶	۰۰۰	۰۰۰	۰۰۰	۰۰۰	۰۰۰	۰۰۰
.....۱۳۸۹	۳۱۴۸۰	۲۲۵۱۲	۱۵۷۵۸	۹۶۶۹	۱۷۹۳۹	۱۲۸۴۳
.....۱۳۹۴	۲۷۳۷۸	۲۵۶۰۵	۱۵۶۵۷	۱۲۷۲۱	۱۴۸۲۴	۱۲۸۸۴
.....۱۳۹۶	۲۷۰۱۵	۲۶۰۶۴	۱۶۲۵۲	۱۳۰۶۲	۱۵۱۰۵	۱۳۰۰۲
.....۱۳۹۸	۲۴۶۵۰	۲۵۲۹۱	۱۸۴۱۸	۲۰۴۱۲	۹۶۰۰	۵۵۰۹

(۱) توجه به اینکه یک بهره برداری می‌تواند همزمان شامل باغ و قلمستان ساده و مخلوط باشد تعداد کل بهره برداری‌ها در صورت لزوم با جمع بهره برداری‌های دارای باغ و قلمستان ساده و باغ و قلمستان مخلوط برابر نیست. مأخذ- مرکز آمار ایران. دفتر کشاورزی.

۱۴-۵- مرغداری‌های پرورش دهنده مرغ گوشتی برحسب وضع فعالیت و ظرفیت

سالن‌ها^(۱)

سال	تعداد مرغداری			ظرفیت (هزار قطعه)	
	کل	فعال	غیرفعال	کل	دارای سیستم دانخوری اتوماتیک
.....۱۳۸۳	۰۰۰	۰۰۰	۰۰۰	۰۰۰	۰۰۰
.....۱۳۸۸	۱۵۳	۱۴۴	۹	۲۷۶۵	۰۰۰
.....۱۳۹۰	۱۶۴	۱۵۷	۷	۲۷۳۲	۶۷۱
.....۱۳۹۱	۱۶۴	۱۴۸	۱۶	۲۹۵۷	۶۷۷
.....۱۳۹۴	۱۶۴	۱۴۵	۱۹	۳۰۰۵	۱۴۴۷
.....۱۳۹۷	۱۸۶	۱۶۷	۱۹	۴۰۱۹	-
.....۱۳۹۹	۱۸۶	۱۸۱	۵	۳۹۹۴	-

(۱) منظور از ظرفیت سالن، تعداد مرغ و یا خروسی است که با توجه به امکانات و تأسیسات موجود، قابل پرورش می‌باشد. مأخذ - مرکز آمار ایران (ر.م)

۱۵-۵- مقدار و ارزش انواع تولیدات مرغداری‌های پرورش دهنده مرغ گوشتی
(تن - میلیون ریال)

سال	مرغ زنده پرورش یافته		مرغ حذفی ^(۱)		کود	
	مقدار	ارزش	مقدار	ارزش	مقدار	ارزش
.....۱۳۸۲
.....۱۳۸۷
.....۱۳۸۹
.....۱۳۹۰	۲۴۳۲۲	۵۸۰۲۹	۴۱۹	۸۶۱	۱۸۰۴۸	۶۱۹
.....۱۳۹۳	۱۹۸۹۶	۷۹۲۸۱۱۸۰	۲۳۹	۴۷۶۱۰۲	۱۴۶۰۸	۲۰۷۳۹۷۹
.....۱۳۹۶	۲۴۰۸۵	-	-	-	-	-
.....۱۳۹۸	۳۴۵۱۲	۲۶۵۶۱۰۴۸۱	۱۰۵	-	-	۱۵۵۹۴۰

(۱) گوشت مرغ و خروس‌های حذفی که به دلایل مختلف از رده خارج می‌شوند و یا در پایان دوره بهره‌برداری به کشتارگاه انتقال می‌یابند، قابل استفاده است.
مأخذ - مرکز آمار ایران (ر.م).

۱۶-۵- مرغداری‌های پرورش دهنده مرغ تخمگذار و پولت برحسب تعداد و ظرفیت
سالن‌ها^(۱)

سال	تعداد مرغداری	تعداد سالن	ظرفیت (هزار قطعه)
.....۱۳۸۵
.....۱۳۸۸	۶	۸	۱۵۶
.....۱۳۹۰	۵	۷	۱۵۴
.....۱۳۹۱	۵	۷	۱۵۴
.....۱۳۹۴	۵	۷	۱۹۹
.....۱۳۹۷	۵	۷	۲۳۳
.....۱۳۹۹	۵	۶	۲۴۰

(۱) منظور از ظرفیت سالن، تعداد مرغ و یا خروسی است که با توجه به امکانات و تأسیسات موجود سالن، در آن قابل پرورش می‌باشد.
مأخذ - مرکز آمار ایران (ر.م).

۱۷-۵- مقدار و ارزش انواع تولیدات مرغداری‌های پرورش‌دهنده مرغ تخمگذار و پولت (تن - میلیون ریال)

سال	تخم مرغ خوراکی ^(۱)		مرغ حذفی ^(۲)		کود
	مقدار	ارزش	مقدار	ارزش	
.....۱۳۸۴
.....۱۳۸۷
.....۱۳۸۹
.....۱۳۹۰ ^(۳)	۱۰۴۱	۱۸۴۳۲	۱۵۰	۲۱۰۰	۱۷۳
.....۱۳۹۳	۱۴۰۶	۳۵۱۹۸	۶۳	۱۷۰۵	۷۷۹
.....۱۳۹۶	۲۰۲۳	-	-	-	-
.....۱۳۹۸	-	-	-	-	-

(۱) تخم مرغ خوراکی از سال ۱۳۸۷ به بعد شامل لنبه و تخم مرغ شکسته می‌باشد.

(۲) گوشت مرغ و خروس‌های حذفی که به دلایل مختلف از رده خارج می‌شوند و یا در پایان دوره بهره‌برداری به کشتارگاه انتقال می‌یابند و گوشت آن‌ها قابل استفاده است.
 ماخذ - مرکز آمار ایران. دفتر کشاورزی.

۱۸-۵- تعداد و ظرفیت کشتارگاه‌های دام و طیور فعال برحسب نوع کشتارگاه در

پایان سال

کشتارگاه دام			نام کشتارگاه
صنعتی			
دام سبک (ظرفیت راس)	دام سنگین (ظرفیت راس)	تعداد	
۲۲۸۰	۲۲۵	۳	کل استان.....
.	.	.	شهرکرد.....
.	.	.	بروجن.....
۲۰۰۰	۲۰۰	۱	فارسان.....
.	.	.	لردگان.....
.	.	.	اردل.....
.	.	.	کوهرنگ.....
.	.	.	کیار.....
.	.	.	سامان.....
۲۰۰	۲۰	۱	بن.....
۸۰	۵	۱	خانمیرز.....



۱۸-۵- تعداد و ظرفیت کشتارگاه‌های دام و طیور فعال برحسب نوع کشتارگاه در پایان سال (دنباله)

کشتارگاه طیور		کشتارگاه دام			نام کشتارگاه
ظرفیت کشتار ^(۱) (تعداد قطعه در ساعت)	تعداد	غیرصنعتی (سنتی)			
		دام سبک (ظرفیت راس)	دام سنگین (ظرفیت راس)	تعداد	
۶۰۰۰	۳	۴۵۵	۵۷	۷	کل استان.....
۶۰۰۰	۳	۱۸۰	۳۵	۱	شهرکرد.....
۰	۰	۱۸۰	۱۶	۳	بروجن.....
۰	۰	۰	۰	۰	فارسان.....
۰	۰	۶۰	۲	۱	لردگان.....
۰	۰	۰	۰	۰	اردل.....
۰	۰	۰	۰	۰	کوهرنگ.....
۰	۰	۰	۰	۰	کیار.....
۰	۰	۲۰	۲	۱	سامان.....
۰	۰	۱۵	۲	۱	بن.....
۰	۰	۰	۰	۰	خانمیرز.....

(۱) شرکت جهانبین با ظرفیت اسمی سالانه ۴۸۰۰۰۰۰ قطعه و ظرفیت عملی سالانه ۲۳۰۰۰۰۰ قطعه، شرکت سیمرغ با ظرفیت اسمی سالانه ۴۸۰۰۰۰۰ قطعه و ظرفیت عملی سالانه ۳۲۰۰۰۰۰ قطعه، شرکت سفید بال با ظرفیت اسمی سالانه ۴۸۰۰۰۰۰ قطعه و ظرفیت عملی سالانه ۱۳۰۰۰۰۰ قطعه فعالیت می کنند.

مأخذ- اداره کل دامپزشکی استان چهارمحال و بختیاری

۱۹-۵- تعداد مراکز عرضه دام و فراورده‌های خام دامی: سال ۱۳۹۹

مراکز عرضه فراورده های خام دامی				مراکز عرضه دام		شهرستان
سایر	آبزیان	طیور	دام	سایر	دام	
۹۹۶	۲۰۷	۷۵۸	۹۰۰	۰	۰	کل استان.....
۲۵۵	۸۵	۳۸۵	۴۰۰	۰	۰	شهرکرد.....
۷۴	۲۸	۷۵	۸۵	۰	۰	بروجن.....
۱۳۴	۱۰	۵۴	۷۵	۰	۰	فارسان.....
۲۲۵	۱۵	۸۵	۱۱۴	۰	۰	لردگان.....
۳۳	۸	۳۰	۵۴	۰	۰	اردل.....
۱۵	۱۸	۲۲	۲۰	۰	۰	کوهرنگ.....
۱۵۵	۱۲	۲۵	۴۱	۰	۰	کیار.....
۱۲	۱۵	۴۲	۳۶	۰	۰	سامان.....
۲۸	۱۲	۲۴	۶۰	۰	۰	بن.....
۶۵	۴	۱۶	۱۵	۰	۰	خانمیرزا.....

ماخذ - اداره کل دامپزشکی استان چهارمحال و بختیاری

۲۰-۵- تعداد پست‌های قرنطینه دامی: سال ۱۳۹۹

شهرستان	جمع	مرزی	داخلی
کل استان.....	۲	۰	۲
شهرکرد.....	۱	۰	۱
بروجن.....	۰	۰	۰
فارسان.....	۰	۰	۰
لردگان ^(۱)	۰	۰	۰
اردل.....	۰	۰	۰
کوهرنگ.....	۰	۰	۰
کیار.....	۰	۰	۰
سامان.....	۰	۰	۰
بن.....	۰	۰	۰
خانمیرزا.....	۱	۰	۱

مأخذ - اداره کل دامپزشکی استان چهارمحال و بختیاری

۲۱-۵- تعداد و ظرفیت گاو‌داری‌های صنعتی فعال بر حسب نوع فعالیت (رأس)

ظرفیت ^(۱)	تعداد	سال
۰۰۰	۰۰۰۱۳۷۵
۰۰۰	۰۰۰۱۳۷۹
۰۰۰	۰۰۰۱۳۸۶
۳۴۵۴۳	۴۱۷۱۳۸۹
۳۴۹۲۲	۳۹۰۱۳۹۲
۵۱۹۲۸	۴۹۳۱۳۹۵
۳۷۷۳۹	۴۶۹۱۳۹۸
۳۵۵۲۹	۴۳۳تولید شیر
۲۲۱۰	۳۶منحصراً پرواربندی

(۱) منظور از ظرفیت کل، تعداد رأس دامی است که با توجه به تأسیسات و امکانات موجود قابل نگهداری است و مأخذ- مرکز آمار ایران. دفتر کشاورزی.

۲۲-۵- تعداد گاو و گوساله گاوداری‌های صنعتی فعال در روز آمارگیری بر حسب نژاد (رأس)

سال	گاو و گوساله ی موجود در کل گاوداری ها				گاو و گوساله موجود در گاوداری‌های تولیدکننده شیر			
	جمع کل	اصیل	آمیخته	بومی	جمع کل	اصیل	آمیخته	بومی
.....۱۳۷۵
.....۱۳۷۹
.....۱۳۸۶
.....۱۳۸۹	۱۹۵۱۵	۱۷۸۹۱	۱۶۱۹	۵	۲۲۵۸۹	۲۰۷۱۷	۲۱۰۸	۴
.....۱۳۹۲	۲۲۹۱۴	۲۰۷۱۷	۲۱۹۳	۴	۲۸۷۴۸	۲۶۰۸۹	۳۳۹	۰
.....۱۳۹۵	۲۹۴۲۸	۲۹۰۸۹	۳۳۹	۰	۲۳۹۵۵	۲۲۸۹۴	۱۹۵۳	۱۰
.....۱۳۹۸	۲۴۹۰۸	۲۲۸۹۴	۲۰۰۴	۱۰				

مأخذ- مرکز آمار ایران. دفتر کشاورزی.

۲۳-۵- مقدار و ارزش تولید شیر و کود گاوداری‌های صنعتی

(هزار تن - میلیون ریال)

سال	شیر		ارزش	مقدار
	کود			
	مقدار	ارزش		
.....۱۳۷۴
.....۱۳۷۸
.....۱۳۸۵
.....۱۳۸۸
.....۱۳۹۱	۷۱	۵۹۵۷۷۵	۵۳	۹۹۱۸
.....۱۳۹۴	۹۸	۱۱۲۲۸۱۱	۱۹۳	۱۲۰۲۲۴
.....۱۳۹۷	۷۴/۶	۱۴۰۴۱۸۰	۲۷۱	۳۲۵۶۲۵

۱) واحد مقدار تولید کود در سال های ۱۳۷۴ و ۱۳۷۸ هزار متر مکعب بوده است.

مأخذ- مرکز آمار ایران. دفتر کشاورزی.

۲۴-۵- تعداد و وزن لاشه قابل مصرف انواع دام ذبح شده در کشتارگاه‌های رسمی (لاشه - کیلوگرم)

سال	جمع		گوسفند و بره		بز و بزغاله	
	تعداد	وزن	تعداد	وزن	تعداد	وزن
..... ^(۱) ۱۳۸۰	۱۷۷۶۰۳	۵۸۱۶۱۹۶	۱۳۲۸۷۰	۲۲۲۰۳۸۴	۲۷۰۹۷	۳۵۵۱۸۵
..... ^(۱) ۱۳۸۵	۱۸۰۵۵۳	۵۳۱۰۶۱۶	۱۳۱۵۴۱	۲۳۵۱۷۶۱	۳۵۹۳۱	۵۱۴۴۵۶
..... ۱۳۹۰	۱۱۲۶۲۱	۳۹۵۴۷۹۹	۸۳۳۵۷	۱۴۶۵۳۲۶	۱۵۲۴۵	۱۹۸۰۲۹
..... ۱۳۹۵	۲۰۲۵۸۹	۵۹۲۶۸۳۶	۱۶۱۱۳۴	۳۳۳۹۳۱۲	۳۰۹۱۳	۵۲۰۳۶۷
..... ۱۳۹۶	۲۰۱۷۴۹	۶۵۴۹۲۱۰	۱۶۰۹۶۷	۳۸۳۸۲۴۵	۳۰۷۶۴	۵۳۸۴۴۵
..... ۱۳۹۷	۱۶۱۲۱۸	۵۲۸۳۰۷۰	۱۲۸۱۴۳	۲۸۵۶۸۸۵	۲۳۷۲۷	۴۱۲۵۲۵
..... ۱۳۹۸	۱۳۳۰۸۲	۴۰۷۵۸۸۴	۱۰۸۹۸۹	۲۳۳۱۶۲۷	۱۷۲۶۵	۲۸۷۹۸۲
..... ۱۳۹۹	۱۹۵۴۶۸	۵۵۹۸۲۰۷	۱۵۹۵۱۲	۳۱۹۰۸۰۲	۲۵۹۵۵	۳۹۰۸۱۹

سال	گاو و گوساله		گاو میش و بچه گاو میش		شتر و بچه شتر	
	تعداد	وزن	تعداد	وزن	تعداد	وزن
..... ^(۱) ۱۳۸۰	۱۷۵۳۷	۳۲۲۳۳۷۵	۰	۰	۹۹	۱۷۲۵۲
..... ^(۱) ۱۳۸۵	۱۳۰۱۵	۲۴۳۲۴۴۹	۱	۱۵۰	۶۵	۱۱۸۰۰
..... ۱۳۹۰	۱۳۹۶۰	۲۲۷۸۹۱۴	۰	۰	۵۹	۱۲۵۳۰
..... ۱۳۹۵	۱۰۴۲۹	۲۰۴۸۲۰۷	۳	۶۰۰	۱۱۰	۱۸۳۵۰
..... ۱۳۹۶	۹۸۱۴	۲۱۳۶۹۷۰	۳۸	۶۹۰۰	۱۶۶	۲۸۶۵۰
..... ۱۳۹۷	۹۱۳۹	۱۹۷۷۷۵۰	۱۹	۲۷۵۰	۹۱۳۹	۱۹۷۷۷۵۰
..... ۱۳۹۸	۶۶۷۰	۱۴۲۵۵۶۵	۰	۰	۱۵۸	۳۰۷۱۰
..... ۱۳۹۹	۹۸۲۷	۱۹۸۴۷۸۶	۲	۴۰۰	۱۷۲	۳۱۴۰۰

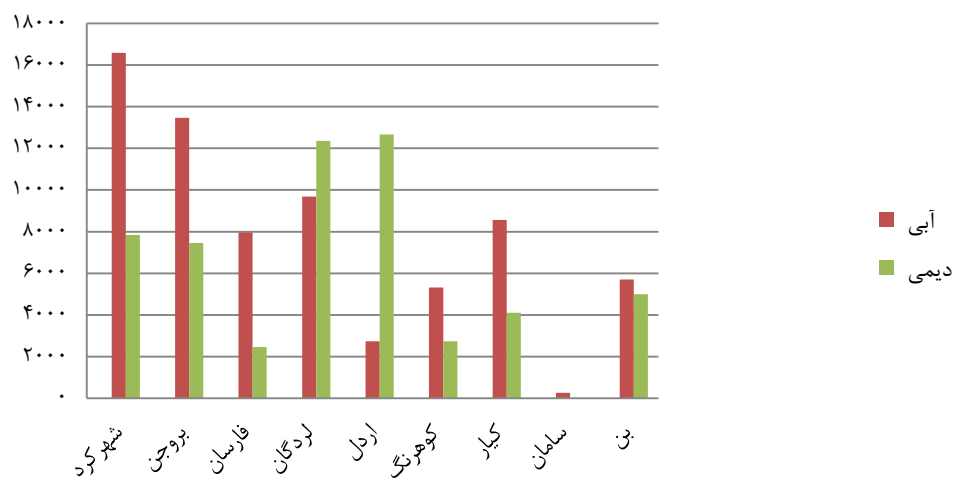
(۱) شامل آمار کشتارگاه‌های خصوصی که با مجوز اداره کل دامپزشکی فعالیت کشتار دام داشته‌اند نیز می‌باشد.
 مأخذ - مرکز آمار ایران (ر.م)

۲۵-۵- سطح زیر کشت محصولات سالانه به تفکیک شهرستان (هکتار)

سطح زیر کشت محصولات سالانه			سال زراعی و شهرستان
دیم	آبی	جمع	
۶۶۸۴۴	۷۴۳۲۹	۱۴۱۱۷۳۱۳۹۰-۹۱
۶۱۱۹۴	۷۷۷۹۶	۱۳۸۹۹۰۱۳۹۴-۹۵
۵۵۸۳۵	۷۵۳۸۹	۱۳۱۲۲۴۱۳۹۵-۹۶
۵۶۳۸۸	۷۶۷۸۱	۱۳۳۱۶۹۱۳۹۶-۹۷
۵۸۸۴۵	۷۹۹۶۸	۱۳۸۸۱۳۱۳۹۷-۹۸
۶۰۶۰۹	۷۶۷۵۴	۱۳۷۳۶۳۱۳۹۸-۹۹
۶۶۵۶	۱۶۱۸۱	۲۲۸۳۷شهرکرد
۸۹۲۴	۱۲۸۴۱	۲۱۷۶۵بروجن
۱۶۲۹	۷۹۵۲	۹۵۸۱فارسان
۱۴۹۹۰	۸۶۴۷	۲۳۶۳۷لردگان
۱۰۵۲۱	۲۳۴۲	۱۲۸۶۳اردل
۴۷۱۸	۴۸۷۰	۹۵۸۸کوهرنگ
۳۵۸۰	۸۰۱۳	۱۱۵۹۳کیار
۱۷۴	۱۶۸	۳۴۲سامان
۴۳۷۸	۴۸۸۵	۹۲۶۳بن
۵۰۳۹	۱۰۸۵۵	۱۵۸۹۴خانمیرزا

مأخذ- سازمان جهاد کشاورزی استان چهارمحال و بختیاری.

نمودار ۳-۵ - سطح زیر کشت محصولات سالانه به تفکیک شهرستان : سال زراعی ۹۹-۱۳۹۸ هکتار



منبع: جدول ۲۴-۵

۲۶-۵- متوسط هزینه تولید محصولات کشاورزی در یک هکتار به تفکیک زمین و مراحل مختلف کاشت، داشت و برداشت (هزار ریال)

۱۳۸۹-۹۰						محصول
آماده سازی زمین	برداشت	داشت	کاشت	زمین	جمع	
۹۹۶	۱۹۴۰	۱۱۸۸	۱۶۷۱	۲۵۴۶	۸۳۴۱	گندم آبی.....
۴۲۵	۱۵۹۱	۱۶۴	۸۶۲	۱۰۳۲	۴۰۷۴	گندم دیم.....
۱۰۱۴	۲۱۰۷	۱۱۲۵	۱۳۵۴	۱۲۹۸	۶۸۹۸	جو آبی.....
۳۸۰	۱۹۲۶	۱۱۳	۷۳۳	۸۶۸	۴۰۲۰	جو دیم.....
۲۰۲۵	۴۶۵۵	۲۵۵۰	۶۳۹۸	۷۶۶۷	۲۳۲۹۵	شلتوک.....
۹۹۵	۶۲۷	۲۴۲۵	۱۹۴۷	۵۱۲۶	۱۱۱۲۰	ذرت دانه.....
۸۴۵	۲۷۱۵	۲۳۸۴	۱۸۴۲	۱۷۴۵	۹۵۳۱	نخود آبی.....
۱۷۶	۱۳۱۶	۱۸۵	۹۹۹	۸۱۹	۳۴۹۵	نخود دیم.....
۶۲۱	۲۶۱۷	۱۹۸۶	۲۰۶۰	۲۳۱۶	۹۶۰۰	عدس آبی.....
۲۹۰	۱۸۴۷	۲۱۶	۱۵۲۰	۱۳۵۱	۵۲۲۴	عدس دیم.....
۱۳۸۸	۵۹۵۷	۶۸۳۳	۲۱۱۶	۶۳۸۵	۲۲۶۷۹	چغندر قند.....
۲۳۶۲	۱۲۵۷۰	۱۱۳۱۱	۶۸۵۴	۷۱۲۴	۴۰۲۲۱	خیار آبی.....
۱۰۷۴	۶۳۳۶	۵۶۷۰	۲۸۵۵۸	۸۹۸۳	۵۰۶۲۱	سیب زمینی.....
۲۷۲۴	۹۳۵۴	۶۲۵۲	۴۱۵۳	۴۵۲۴	۲۷۰۰۷	گوجه.....
۶۱۲	۴۲۳۱	۲۵۷۵	۲۱۳۸	۲۸۶۶	۱۲۴۲۲	شیدر.....
۹۲۳	۱۸۵۴	۸۵۲	۱۲۸۸	۵۰۲۷	۹۹۴۴	کلزا آبی.....
.	کسن آبی.....
۴۲۸	۱۳۴۲	۷۸۵	۷۶۲	۱۱۵۴	۴۴۷۱	کسن دیم.....
۱۰۰۲	۳۱۱۸	۴۱۸۷	۳۵۶۱	۵۱۰۶	۱۶۹۷۴	لوبیا سفید.....
۱۲۱۵	۵۴۸۲	۵۱۹۹	۲۶۱۸	۵۶۹۶	۲۰۲۱۰	لوبیا قرمز.....
۹۳۸	۴۸۷۲	۴۶۱۲	۳۸۴۱	۶۲۰۸	۲۰۴۷۱	لوبیا چیتی.....

۲۶-۵- متوسط هزینه تولید محصولات کشاورزی در یک هکتار به تفکیک زمین و مراحل مختلف کاشت، داشت و برداشت (دنباله)
(هزار ریال)

۱۳۹۴-۹۵						محصول
آماده سازی زمین	برداشت	داشت	کاشت	زمین	جمع	
۱۹۶۹	۳۳۹۱	۶۴۳۴	۶۶۸۷	۱۰۷۴۷	۲۹۲۲۸	گندم آبی.....
۱۰۱۰	۲۹۰۸	۱۱۶۷	۳۰۸۱	۳۲۱۵	۱۱۳۸۱	گندم دیم.....
۲۵۰۲	۳۶۰۶	۴۸۰۰	۶۴۹۳	۷۴۰۱	۲۴۸۰۲	جو آبی.....
۱۱۷۴	۴۶۵۶	۷۹۱	۲۷۸۰	۳۱۳۳	۱۲۵۳۴	جو دیم.....
۴۸۶۸	۱۶۹۱۷	۲۱۵۳۱	۲۶۰۴۸	۱۷۲۶۴	۸۶۶۲۸	شلتوک.....
.	ذرت دانه.....
.	نخود آبی.....
۱۲۳۶	۳۴۸۱	۶۵۶	۴۰۵۳	۳۷۱۴	۱۳۱۴۰	نخود دیم.....
۱۴۵۲	۶۱۷۹	۷۹۷۰	۷۸۴۱	۶۶۰۹	۳۰۰۵۱	عدس آبی.....
۱۲۲۲	۵۹۸۲	۷۷۹	۴۴۶۰	۳۹۹۹	۱۶۴۴۲	عدس دیم.....
۴۷۰۴	۱۱۲۵۰	۲۷۰۲۵	۶۷۸۵	۱۹۸۰۰	۶۹۵۶۴	چغندر قند.....
۶۹۲۰	۲۰۱۲۱	۱۷۶۷۶	۷۹۰۳	۱۸۸۱۰	۷۱۴۳۰	خیار آبی.....
۳۲۹۶	۱۴۰۷۱	۲۱۶۲۱	۳۵۶۶۲	۱۵۴۳۵	۹۰۰۸۵	سیب زمینی.....
.	گوجه.....
۲۴۲۶	۶۵۱۱	۷۳۲۵	۴۹۰۱	۹۷۷۵	۳۰۹۳۸	شیدر.....
.	کلزا آبی.....
.	کسن آبی.....
.	کسن دیم.....
۵۳۸۲	۶۹۱۲	۱۶۶۲۹	۱۱۳۶۱	۱۲۹۴۱	۵۳۲۲۵	لوبیا سفید.....
۴۱۴۳	۷۰۳۱	۱۱۳۱۴	۹۶۰۷	۱۳۲۱۴	۴۵۳۰۹	لوبیا قرمز.....
۲۵۶۰	۷۱۴۶	۱۰۴۵۴	۱۲۷۰۸	۱۱۱۷۲	۴۴۰۴۰	لوبیا چیتی.....

۲۶-۵- متوسط هزینه تولید محصولات کشاورزی در یک هکتار به تفکیک زمین و مراحل مختلف کاشت، داشت و برداشت (دنباله) (هزار ریال)

۱۳۹۵-۹۶						محصول
آماده سازی زمین	برداشت	داشت	کاشت	زمین	جمع	
۲۸۹۸	۴۳۹۹	۸۷۴۶	۸۱۶۳	۱۱۱۸۴	۳۵۳۹۰	گندم آبی.....
۱۱۶۵	۲۹۶۱	۱۲۲۵	۳۲۱۰	۳۴۰۲	۱۱۹۶۳	گندم دیم.....
۲۶۱۹	۴۱۶۲	۶۳۹۱	۶۶۲۶	۸۳۳۵	۲۸۱۳۳	جو آبی.....
۱۳۱۲	۴۷۴۹	۹۴۷	۳۰۲۲	۳۲۲۰	۱۳۲۵۰	جو دیم.....
۵۸۴۷	۱۶۴۲۶	۲۱۹۸۲	۲۷۰۰۸	۱۸۵۶۴	۸۹۸۲۷	شلتوک.....
.	ذرت دانه.....
.	نخود آبی.....
۱۳۶۲	۳۵۰۹	۸۵۶	۵۹۴۶	۳۸۶۹	۱۵۵۴۲	نخود دیم.....
۲۲۰۵	۷۳۱۴	۹۷۴۸	۹۷۰۸	۱۳۹۱۴	۴۲۸۸۹	عدس آبی.....
۱۳۴۵	۶۲۰۲	۸۹۸	۵۶۵۹	۴۵۶۳	۱۸۶۶۷	عدس دیم.....
۴۸۲۹	۱۲۴۴۷	۲۸۱۴۷	۷۲۹۸	۲۱۷۰۰	۷۴۴۲۱	چغندر قند.....
۷۰۰۰	۲۳۸۰۰	۱۸۹۶۰	۱۷۳۰۱	۲۸۰۰۰	۹۵۰۶۱	خیار آبی.....
۳۶۹۹	۲۱۳۴۴	۲۱۷۷۴	۴۷۶۸۷	۲۰۳۴۶	۱۱۴۸۵۰	سیب زمینی.....
.	گوجه فرنگی.....
۲۶۴۶	۷۸۶۵	۱۱۲۹۴	۶۳۸۳	۱۴۹۶۹	۴۳۱۵۷	شیدر.....
.	کلزا آبی.....
.	کسن آبی.....
.	کسن دیم.....
۵۵۶۳	۸۲۷۷	۱۷۳۵۲	۱۲۶۷۳	۱۶۲۵۶	۶۰۱۲۱	لوبیا سفید.....
۴۷۷۳	۱۱۸۱۵	۱۵۹۸۰	۱۳۷۱۵	۱۹۶۰۲	۶۵۸۸۵	لوبیا قرمز.....
۳۴۱۸	۱۱۱۰۵	۱۸۶۳۳	۱۷۹۴۱	۲۰۳۷۰	۷۱۴۶۷	لوبیا چیتی.....

۲۶-۵- متوسط هزینه تولید محصولات کشاورزی در یک هکتار به تفکیک زمین و مراحل مختلف کاشت، داشت و برداشت (دنباله)
(هزار ریال)

۱۳۹۶-۹۷						محصول
آماده سازی زمین	برداشت	داشت	کاشت	زمین	جمع	
۲۹۴۵	۴۴۴۸	۸۸۵۳	۹۰۰۲	۱۱۲۰۳	۳۶۴۵۱	گندم آبی.....
۱۴۵۷	۳۵۵۹	۱۵۵۲	۳۶۱۹	۲۷۷۵	۱۲۹۶۲	گندم دیم.....
۲۸۵۶	۴۵۷۴	۷۴۱۰	۶۸۹۶	۸۸۸۵	۳۰۶۲۱	جو آبی.....
۱۴۲۱	۴۱۴۲	۱۱۴۴	۳۴۲۴	۲۷۰۰	۱۲۸۳۱	جو دیم.....
۶۴۳۹	۱۱۶۵۲	۲۲۳۱	۲۵۴۴۰	۱۹۴۱۴	۶۵۱۷۶	شلتوک.....
.	ذرت دانه.....
.	نخود آبی.....
۱۴۰۰	۵۶۱۰	۲۲۸۸	۶۶۸۶	۴۴۰۰	۲۰۳۸۴	نخود دیم.....
۲۲۰۰	۷۹۴۵	۹۸۰۰	۱۳۱۰۰	۱۲۸۵	۳۴۳۳۰	عدس آبی.....
۱۴۳۷	۷۸۳۹	۱۳۵۵	۵۴۴۵	۴۴۱۸	۲۰۴۹۴	عدس دیم.....
۴۹۲۲	۱۲۵۶۵	۲۹۰۰۲	۷۴۶۳	۲۲۱۵۰	۷۶۱۰۲	چغندر قند.....
۷۲۲۱	۲۴۱۳۰	۱۹۲۴۰	۱۷۸۳۰	۲۸۲۸۰	۹۶۷۰۱	خیار آبی.....
۵۰۵۸	۳۶۷۸	۲۰۲۰۷	۷۹۰۲۷	۶۲۳۵۲	۱۷۰۳۲۲	سیب زمینی.....
.	گوجه فرنگی.....
۳۳۳۲	۶۱۵۶	۱۲۹۵۵	۸۱۲۷	۱۳۱۲۵	۴۳۶۹۵	شیدر.....
.	کلزا آبی.....
.	کسن آبی.....
.	کسن دیم.....
۵۳۶۲	۱۱۴۸۱	۱۶۶۵۱	۲۳۲۱۹	۱۱۲۵۹	۶۷۹۷۲	لوبیا سفید.....
۴۰۲۳	۱۰۳۵۲	۱۷۵۸۸	۱۷۰۲۳	۲۳۵۲۹	۷۲۵۱۵	لوبیا قرمز.....
۴۶۲۰	۱۱۰۰۸	۲۵۹۷۶	۱۵۴۷۰	۲۰۴۱۰	۷۷۴۸۴	لوبیا چیتی.....

۲۶-۵- متوسط هزینه تولید محصولات کشاورزی در یک هکتار به تفکیک زمین و مراحل مختلف کاشت، داشت و برداشت (دنباله) (هزار ریال)

۱۳۹۷-۹۸						محصول
آماده سازی زمین	برداشت	داشت	کاشت	زمین	جمع	
۵۳۰۳	۵۵۳۸	۱۳۱۴۹	۱۱۷۹۸	۲۰۲۳۲	۵۶۰۲۰	گندم آبی.....
۲۲۱۵	۵۱۸۶	۱۸۲۷	۵۵۹۷	۴۰۷۶	۱۸۹۰۱	گندم دیم.....
۴۷۷۶	۵۹۱۷	۱۳۶۵۹	۹۸۳۴	۱۶۸۳۸	۵۱۰۲۴	جو آبی.....
۲۰۳۳	۵۵۵۱	۱۵۷۴	۶۱۴۱	۳۳۱۲	۱۸۶۱۱	جو دیم.....
۵۰۶۲	۱۷۱۲۸	۳۷۷۲۰	۳۲۷۲۶	۲۵۴۰۱	۱۱۸۰۳۷	شلتوک.....
.	ذرت دانه.....
.	نخود آبی.....
۲۹۳۴	۸۴۴۱	۲۶۹۷	۸۷۷۴	۷۵۵۰	۳۰۳۹۶	نخود دیم.....
۵۱۶۶	۱۱۶۹۷	۱۸۶۵۰	۱۰۵۴۴	۲۰۵۵۵	۶۶۶۱۲	عدس آبی.....
۲۲۰۵	۹۴۵۰	۲۲۴۱	۱۰۵۸۱	۶۲۶۵	۳۰۷۴۲	عدس دیم.....
۴۱۸۷	۳۲۲۶۵	۴۸۸۷۳	۱۵۹۷۲	۶۸۱۲۵	۱۶۹۴۲۲	چغندر قند.....
.	خیار آبی.....
۷۳۴۴	۲۹۱۹۶	۸۷۷۲۷	۱۱۲۸۰۴	۹۸۴۶۱	۳۳۵۵۳۲	سیب زمینی.....
.	گوجه فرنگی.....
۲۶۶۶	۱۰۹۰۰	۸۳۱۶	۵۳۹۰	۱۸۳۳۳	۴۵۶۰۵	شیدر.....
.	کلزا آبی.....
.	کسن آبی.....
.	کسن دیم.....
۵۵۲۰	۱۱۴۵۶	۲۳۲۶۶	۲۴۴۴۸	۳۲۸۰۶	۹۷۴۹۶	لوبیا سفید.....
۶۳۸۰	۱۸۱۲۷	۲۰۲۹۴	۲۵۰۹۷	۳۷۳۴۷	۱۰۷۲۴۵	لوبیا قرمز.....
۵۰۹۵	۱۱۳۰۰	۲۷۲۱۶	۳۰۰۴۷	۳۵۸۰۹	۱۰۹۴۶۷	لوبیا چیتی.....

مأخذ- سازمان جهاد کشاورزی استان چهارمحال و بختیاری.

۲۶-۵- متوسط هزینه تولید محصولات کشاورزی در یک هکتار به تفکیک زمین و مراحل مختلف کاشت، داشت و برداشت (دنباله)
(هزار ریال)

۱۳۹۹-۹۸						محصول
آماده سازی زمین	برداشت	داشت	کاشت	زمین	جمع	
۵۶۰۰	۹۰۱۹	۱۵۱۲۳	۱۳۲۰۳	۱۹۶۳۷	۶۲۵۸۲	گندم آبی.....
۳۱۴۴	۵۹۹۷	۲۱۳۳	۶۹۹۴	۷۲۳۳	۲۵۵۰۱	گندم دیم.....
۶۰۸۲	۷۴۵۴	۱۶۲۵۱	۱۳۴۹۰	۲۴۱۷۷	۶۷۴۵۴	جو آبی.....
۲۷۹۳	۷۰۴۵	۱۳۴۳	۷۳۷۱	۵۲۲۱	۲۳۷۷۳	جو دیم.....
۲۲۵۲۶	۱۷۱۸۷	۳۸۰۲۱	۵۴۰۲۱	۶۹۶۸	۱۳۸۷۲۳	شلتوک.....
.	ذرت دانه.....
.	نخود آبی.....
۲۸۳۳	۱۱۵۲۶	۳۶۶۶	۱۳۶۸۳	۱۲۰۰۰	۴۳۷۰۸	نخود دیم.....
۲۷۵۰	۲۱۷۵۰	۱۲۶۲۵	۱۹۱۲۵	۹۳۷۵	۶۵۶۲۵	عدس آبی.....
۳۶۶۶	۱۲۸۷۶	۱۷۲۳	۷۴۴۹	۵۲۳۸	۳۰۹۵۲	عدس دیم.....
۱۴۰۸۹	۳۸۴۴۱	۲۷۰۱۲	۱۸۶۸۱	۸۶۰۳۳	۱۸۴۲۵۶	چغندر قند.....
.	خیار آبی.....
۷۳۴۴	۲۹۱۹۶	۸۷۷۲۷	۱۱۲۸۰۴	۹۸۴۶۱	۳۳۵۵۳۲	سیب زمینی.....
.	گوجه فرنگی.....
۳۸۰۰	۱۱۲۲۸	۱۷۱۱۴	۱۱۵۵۰	۹۲۸۵	۵۲۹۷۷	شیدر.....
۶۱۳۲	۵۷۳۵	۱۵۶۶۰	۹۳۷۰	۱۵۰۲۹	۵۱۹۲۶	کلزا آبی.....
.	کسن آبی.....
.	کسن دیم.....
۶۸۲۲	۱۵۰۶۶	۲۴۴۶۰	۳۰۵۹۲	۲۴۷۹۱	۱۰۱۷۳۱	لوبیا سفید.....
۸۶۷۸	۴۴۷۵۸	۳۰۳۱۰	۲۸۹۳۱	۵۶۷۲۴	۱۶۹۴۰۱	لوبیا قرمز.....
۶۸۸۰	۲۳۹۸۵	۲۰۳۵۴	۲۹۵۷۶	۳۲۶۷۷	۱۱۳۴۷۲	لوبیا چیتی.....

مأخذ - سازمان جهاد کشاورزی استان چهارمحال و بختیاری.

۲۷-۵- سطح زیر کشت و مقدار تولید محصولات کشاورزی اصلی سالانه (به استثنای
نباتات صنعتی) (هکتار - تن)

۱۳۹۴-۹۵		۱۳۹۰-۹۱		محصول
تولید	سطح	تولید	سطح	
۱۷۲۲۵۶	۹۴۷۳۱	۱۷۲۷۷۶	۱۰۲۶۹۲	غلات
۷۹۸۶۳	۲۵۴۸۰	۷۸۶۸۶	۲۷۸۳۵	گندم آبی.....
۳۷۳۷۸	۳۹۷۰۵	۴۳۰۳۰	۴۵۰۳۰	گندم دیم.....
۲۳۲۶۷	۸۳۳۳	۲۳۶۱۱	۸۸۸۶	جو آبی.....
۲۰۰۳۲	۱۸۱۲۰	۱۸۵۷۳	۱۸۷۵۴	جودیم.....
۱۱۷۱۶	۳۰۹۳	۸۸۷۶	۲۱۸۷	شلتوک.....
.	.	.	.	سایر.....
۱۳۲۵۱	۷۶۲۶	۹۰۱۴	۵۵۱۹	حبوبات
۷۴۷	۵۵۶	۲۱۰	۱۵۹	عدس آبی.....
۱۳۳۳	۱۳۸۹	۱۰۷۸	۱۹۱۰	عدس دیم.....
۳۴۹	۲۵۷	۲۶۲	۱۶۹	نخود آبی.....
۸۳۲	۱۲۵۳	۳۳۹	۶۷۶	نخود دیم.....
۳۰۶۷	۱۲۰۷	۲۲۰۸	۷۸۰	لوبیاسفید.....
۲۶۴۵	۱۱۴۰	۱۸۵۲	۷۵۵	لوبیا قرمز.....
۴۲۴۵	۱۶۸۱	۳۰۶۵	۱۰۷۰	لوبیا چیتی.....
۲۴۶	۱۴۳	.	.	سایر.....
۴۳۰۲	۱۵۶	۲۲۵۶	۸۹	محصولات جالبزی
۳۷۷۲	۱۳۸	۲۱۹۶	۸۸	خیار.....
۵۳۰	۱۸	۶۰	۱	هندوانه.....
.	.	.	.	خریزه.....
.	.	.	.	سایر.....
۲۴۱۹۷۹	۶۷۶۴	۱۸۰۳۷۰	۵۳۲۶	سبزیجات
۲۰۸۲۲۱	۵۹۹۳	۱۷۸۹۷۴	۵۲۷۹	سیب زمینی.....
۲۸۶۷۷	۵۵۷	۵۰۳	۱۷	پیاز.....
۲۹۳۷	۱۱۳	۸۹۳	۳۰	گوجه فرنگی.....
۲۱۴۴	۱۰۱	.	.	سایر.....
۴۲۱۳۰۹	۳۷۶۰۵	۳۹۲۰۹۲	۲۶۶۹۲	نباتات علوفه ای
۱۶۰۹۷۸	۱۷۱۶۶	۱۷۴۰۰۳	۱۶۶۶۷	یونجه.....
۲۷۸۰۷	۴۰۸۴	۶۸۳۷۴	۴۲۳۵	شیدر.....
۱۵۲۴۰	۱۶۴۳	۳۷۱۴۳	۳۰۴۲	اسپرس.....
.	.	۱۳۲۷۵	۲۲۰	سرگوم.....
۲۱۶۵۷۰	۳۹۸۱	۹۹۰۵۳	۲۰۸۱	ذرت علوفه ای.....
۵۰۳	۶۶۷	۴	۳	سایر.....

۲۷-۵- سطح زیر کشت و مقدار تولید محصولات کشاورزی اصلی سالانه (به استثنای نباتات صنعتی) (دنباله)
(هکتار - تن)

۱۳۹۶-۹۷		۱۳۹۵-۹۶		محصول
تولید	سطح	تولید	سطح	
۱۵۴۳۷۵	۱۷۵۷۷	۱۶۰۳۸۸	۸۶۴۶۶	غلات
۷۱۰۰۳	۲۳۶۵۱	۷۶۹۸۰	۲۳۱۶۰	گندم آبی.....
۳۱۷۰۵	۲۶۴۱۸	۳۴۵۰۸	۳۷۴۳۵	گندم دیم.....
۲۶۹۱۰	۸۷۶۸	۲۴۹۰۰	۷۳۷۵	جو آبی.....
۱۵۶۰۸	۱۶۳۶۳	۱۴۲۰۰	۱۵۶۸۶	جو دیم.....
۹۱۴۹	۲۳۷۷	۹۸۰۰	۲۸۱۰	شلتوک.....
.	.	.	.	سایر.....
۱۶۰۶۸	۸۶۳۴	۱۵۶۳۴	۸۳۶۷	حبوبات
۶۳۹	۳۶۸	۷۰۰	۳۷۲	عدس آبی.....
۸۱۱	۱۳۶۳	۸۲۸	۱۱۵۰	عدس دیم.....
۳۴۴	۱۹۲	۳۰۰	۱۵۵	نخود آبی.....
۱۷۹۵	۲۱۶۹	۱۰۱۰	۱۵۶۴	نخود دیم.....
۳۷۷۴	۱۳۷۱	۳۷۷۰	۱۵۱۰	لوبیا سفید.....
۳۳۴۴	۱۲۴۱	۳۴۰۰	۱۴۲۰	لوبیا قرمز.....
۵۲۱۵	۱۸۴۴	۵۳۸۰	۲۰۷۰	لوبیا چیتی.....
۱۴۶	۸۶	۲۴۶	۱۲۶	سایر.....
۷۷۹۲	۲۴۵	۸۹۷۹	۳۱۵	محصولات جالیزی
۳۷۸۸	۱۴۰	۵۸۱۴	۲۱۳	خیار.....
۳۲۰۹	۶۶	۲۶۸۸	۶۷	هندوانه.....
۷۹۵	۳۹	۴۷۷	۳۵	خرزهره.....
.	.	.	.	سایر.....
۲۳۰۵۹۱	۶۲۹۱	۲۴۰۸۳۴	۶۲۵۹	سبزیجات
۱۹۱۴۵۶	۵۳۲۰	۲۰۰۳۸۲	۵۳۲۶	سیب زمینی.....
۲۳۳۹۶	۴۶۶	۳۱۰۲۱	۵۱۴	پیاز.....
۴۱۴۰	۱۴۴	۵۴۶۰	۱۸۵	گوجه فرنگی.....
۶۶۰۶	۳۶۸	۳۹۷۱	۲۳۴	سایر.....
۴۳۵۹۷۷	۲۷۸۷۰	۳۹۳۴۰۳	۲۶۴۹۹	نباتات علوفه ای
۱۶۹۲۹۶	۱۷۳۴۵	۱۶۷۰۰۰	۱۶۹۵۴	یونجه.....
۳۵۲۹۹	۵۴۲۳	۳۴۰۹۰	۵۰۱۶	شیدر.....
۸۸۳۰	۹۴۰	۵۰۱۰	۸۱۹	اسپرس.....
۶۲	۸	.	.	سرگوم.....
۲۲۰۲۰۰	۳۶۰۶	۱۸۶۶۶۰	۳۴۱۲	ذرت علوفه ای.....
۲۲۹۰	۵۴۸	۶۴۳	۲۹۸	سایر.....

۲۷-۵- سطح زیر کشت و مقدار تولید محصولات کشاورزی اصلی سالانه (به استثنای نباتات صنعتی) (دنباله)

۱۳۹۸-۹۹		۱۳۹۷-۹۸		محصول
تولید	سطح	تولید	سطح	
۱۸۳۱۵۱	۸۸۱۳۳	۱۷۸۶۳۵	۹۱۱۶۳	غلات
۸۳۶۰۹	۲۱۴۱۳	۸۴۰۳۶	۲۳۰۰۴	گندم آبی.....
۳۸۵۴۰	۳۹۵۹۴	۳۶۹۵۳	۳۸۵۲۶	گندم دیم.....
۳۲۶۱۱	۸۷۳۳	۲۹۹۷۰	۹۴۵۱	جو آبی.....
۱۶۸۹۱	۱۶۰۹۳	۱۶۶۵۰	۱۷۰۳۲	جودیم.....
۱۱۵۰۰	۲۳۰۰	۱۱۰۲۶	۳۱۵۰	شلتوک.....
.	.	.	.	سایر.....
۲۱۷۵۷	۱۱۹۰۲	۲۰۱۱۱	۹۷۱۴	حبوبات
۳۳۸	۲۱۷	۳۵۸	۲۰۷	عدس آبی.....
۱۷۶۲	۲۵۷۶	۱۲۸۵	۱۶۰۱	عدس دیم.....
۳۰۶	۱۹۷	۲۴۳	۱۴۳	نخود آبی.....
۱۵۶۸	۲۱۲۷	۱۳۴۹	۱۶۸۶	نخود دیم.....
۵۲۹۴	۲۰۰۳	۵۱۰۰	۱۸۳۴	لوبیا سفید.....
۴۶۹۲	۱۸۱۴	۴۵۱۹	۱۶۶۰	لوبیا قرمز.....
۷۳۱۶	۲۶۹۴	۷۰۴۸	۲۴۶۷	لوبیا چیتی.....
۴۸۱	۲۷۵	۲۰۹	۱۱۶	سایر.....
۱۵۱۹۰	۳۸۰	۱۶۲۱۱	۴۲۷	محصولات جالبزی
۷۸۹۰	۲۰۰	۷۰۷۶	۲۳۷	خیار.....
۶۰۰۰	۱۳۰	۷۰۸۳	۱۳۷	هندوانه.....
۲۰۰۰	۵۰	۲۰۵۲	۵۴	خرنزه.....
.	.	.	.	سایر.....
۲۳۴۸۷۰	۷۰۴۳	۲۳۸۶۰۹	۶۸۱۳	سبزیجات
۱۶۵۳۴۰	۵۴۰۰	۱۸۵۰۰۰	۵۳۰۰	سیب زمینی.....
۴۰۸۰۰	۶۸۰	۴۰۸۲۴	۶۲۵	پیاز.....
۳۳۰۰	۱۱۰	۳۵۷۶	۱۲۰	گوجه فرنگی.....
۲۵۴۳۰	۸۵۳	۸۸۸۴	۷۵۷	سایر.....
۴۵۴۲۲	۲۶۸۷۸	۴۳۷۵۷۴	۲۸۵۴۲	نباتات علوفه ای
۱۳۰۹۷	۱۳۰۹۷	۱۲۹۶۲۷	۱۳۷۹۰	یونجه.....
۳۴۱۵۳	۵۷۳۰	۲۸۱۶۶	۵۳۹۰	شیدر.....
۱۹۵۱۱	۲۵۷۲	۲۴۲۱۳	۳۳۹۹	اسپرس.....
۴۸۳	۲۰	۵۷۰	۱۳	سرگوم.....
۲۶۶۵۰۰	۴۱۰۰	۲۵۰۲۵۰	۳۸۵۰	ذرت علوفه ای.....
۱۸۷۶	۴۹۰	۴۷۴۸	۲۱۰۰	سایر.....

توجه: محصولات آرائه میشوند که حداقل ۱۰ درصد سطح زیر کشت محصولات سالانه استان را شامل شود.
 مأخذ- سازمان جهاد کشاورزی استان چهارمحال و بختیاری.

۲۸-۵- سطح زیر کشت و تولید برخی از محصولات سالانه (به استثنای نباتات

صنعتی) بر حسب شهرستان: سال ۱۳۹۹ (هکتار-تن)

شهرستان	گندم آبی		گندم دیم		جوآبی		جودیم	
	تولید	سطح	تولید	سطح	تولید	سطح	تولید	سطح
کل استان.....	۱۳۶۰۹	۲۱۴۱۳	۳۹۵۹۴	۳۸۵۴۰	۱۷۳۳	۳۲۶۱۱	۱۶۰۹۳	۱۶۸۹۱
شهرکرد.....	۱۷۱۵۰	۴۱۱۶	۴۸۷۶	۴۵۳۱	۲۴۱۵	۸۹۸۳	۱۵۸۵	۱۹۶۹
بروجن.....	۴۲۸۲	۴۴۸۶	۷۲۷۰	۶۳۳۲	۱۴۱۷	۵۶۵۷	۵۵۶	۶۳۳
فارسان.....	۷۱۸۲	۱۷۹۵	۱۰۳۰	۱۰۷۸	۳۳۶	۱۳۰۲	۴۴۱	۴۹۸
لردگان ^(۱)	۸۴۵۰	۲۱۰۰	۸۹۰۴	۹۶۶۰	۸۲۹	۳۲۹۰	۴۷۶۷	۳۷۳۵
اردل.....	۲۵۹۹	۷۱۰	۶۲۲۰	۶۲۲۰	۱۵۳	۵۷۸	۳۲۵۵	۲۶۸۰
کوهرنگ.....	۴۵۸۳	۱۶۵۳	۲۲۵۲	۱۸۰۶	۱۸۹	۷۲۴	۱۹۹۵	۱۴۶۸
کیار.....	۸۶۱۸	۲۰۵۲	۲۲۵۰	۲۴۷۵	۵۷۷	۲۵۷۴	۱۲۰۷	۳۵۸۵
سامان.....	۴۵۰	۱۶۰	۱۷۲	۱۵۰
بن.....	۴۲۴۳	۱۰۸۵	۳۵۰۰	۳۲۳۴	۳۸۱	۱۳۸۳	۸۱۷	۸۱۴
خانمیرزا.....	۱۲۷۱۴	۳۲۵۶	۳۱۲۰	۳۰۵۴	۲۴۳۶	۸۱۲۰	۱۴۷۰	۱۵۰۹

شهرستان	عدس آبی		عدس دیم		نخودآبی		نخود دیم	
	تولید	سطح	تولید	سطح	تولید	سطح	تولید	سطح
کل استان.....	۳۳۸	۲۱۷	۲۵۷۶	۱۷۶۲	۱۹۷	۳۰۶	۱۵۶۸	۲۱۲۷
شهرکرد.....	۷۶	۵۲	۵۱	۳۵	۱۷	۲۵	۸۰	۶۰
بروجن.....	۷۲	۶۵	۲۹۰	۱۱۷	۳۹	۴۳	۷۴۲	۴۳۵
فارسان.....	۶	۵	۹	۵	۳	۵	۶۰	۵۷
لردگان.....	۱۴۰	۵۵	۹۹۹	۶۳۳	۵۴	۵۰	۳۲۰	۲۴۰
اردل.....	.	.	۶۵۶	۵۷۶	.	.	۳۹۰	۳۸۵
کوهرنگ.....	۲۵	۲۸	۱۵۸	۱۱۲	۳۹	۳۴	۳۱۳	۲۳۲
کیار.....	۱	۱	۷۳	۵۴	۱۰	۱۲	۵۰	۳۴
سامان.....	۲	.
بن.....	۱۸	۱۱	۶	۴	۳۵	۴۲	۵۵	۳۵
خانمیرزا.....	.	.	۳۳۴	۲۲۶	.	.	۱۱۵	۹۰

۲۸-۵- سطح زیرکشت و تولید برخی از محصولات سالانه (به استثنای نباتات صنعتی) بر حسب شهرستان: سال ۱۳۹۹ (دنباله) (هکتار-تن)

شهرستان	گوجه		سیب زمینی		کلزا آبی		چغندر قند	
	تولید	سطح	تولید	سطح	تولید	سطح	تولید	سطح
کل استان.....	۳۳۰۰	۵۴۰۰	۱۶۵۳۴۰	۷۱۲	۶۲۹/۵	۱۸۰۳	۶۱۵۶۲	۱۱۰
شهرکرد.....	۶۰۰	۱۳۰۰	۱۳۴۰	۲۰۰	۱۶۲	۳۸۰	۱۳۲۶۷	۲۰
بروجن.....	۳۰۰	۲۱۰۰	۸۴۰۰۰	۳۰۰	۲۶۲	۳۵۰	۱۳۸۰۰	۱۰
فارسان.....	۲۱۰	۴۸۰	۱۹۲۰۰	۰	۰	۴۸	۱۴۹۰	۷
لردگان ^(۱)	۴۵۰	۴۰	۱۶۰۰	۵	۲۶	۱۰	۴۱۰	۱۵
اردل.....	۹۰	۲۰	۸۰۰	۶۰	۱۰	۲۱۰	۶۳۵۰	۳
کوهرنگ.....	۶۰۰	۲۶۰	۱۰۴۰۰	۰	۰	۰	۰	۲۰
کیار.....	۱۵۰	۹۱۰	۳۶۴۰۰	۴۷	۷۶/۵	۶۶۰	۲۱۶۰۰	۵
سامان.....	۴۵۰	۰	۰	۰	۰	۰	۰	۱۵
بن.....	۰	۲۰۰	۸۰۰۰	۰	۰	۰	۰	۰
خانمیرزا ^(۱)	۴۵۰	۹۰	۳۶۰۰	۱۰۰	۹۳	۱۴۵	۴۶۴۵	۱۵

شهرستان	لوبیا سفید		لوبیا قرمز		لوبیا چیتی		خیار آبی	
	تولید	سطح	تولید	سطح	تولید	سطح	تولید	سطح
کل استان.....	۵۲۹۴	۱۸۱۴	۱۱۰۲	۲۶۹۴	۷۳۱۶	۲۰۰	۷۱۹۰	۲۰۰۳
شهرکرد.....	۱۲۵۶	۳۷۸	۱۱۰۲	۵۲۴	۱۲۴۴	۵۰	۱۵۰۰	۴۲۳
بروجن.....	۳۶۰	۱۴۸	۳۳۲	۲۰۶	۵۱۳	۳۰	۹۰۰	۱۶۰
فارسان.....	۵۳	۲۵	۶۵	۲۶	۸۱	۱۰	۳۰۰	۱۷
لردگان ^(۱)	۹۶۶	۳۱۱	۸۵۹	۴۵۳	۱۳۸۳	۸	۲۴۰	۳۳۷
اردل.....	۳۵۷	۱۰۱	۳۱۱	۱۴۲	۴۵۳	۴۰	۱۲۰۰	۱۰۵
کوهرنگ.....	۲۵۶	۱۵۳	۲۵۷	۱۹۰	۳۰۲	۲۰	۶۰۰	۱۵۱
کیار.....	۴۳۷	۱۵۹	۳۹۶	۲۱۳	۶۵۰	۲۰	۶۰۰	۱۶۹
سامان.....	۰	۰	۰	۰	۰	۰	۰	۰
بن.....	۱۰۱	۳۸	۷۷	۳۷	۹۱	۱۵	۴۵۰	۲۶
خانمیرزا ^(۱)	۱۵۰۸	۵۰۱	۱۲۹۳	۹۰۳	۲۵۹۹	۷	۲۱۰۰	۶۱۵

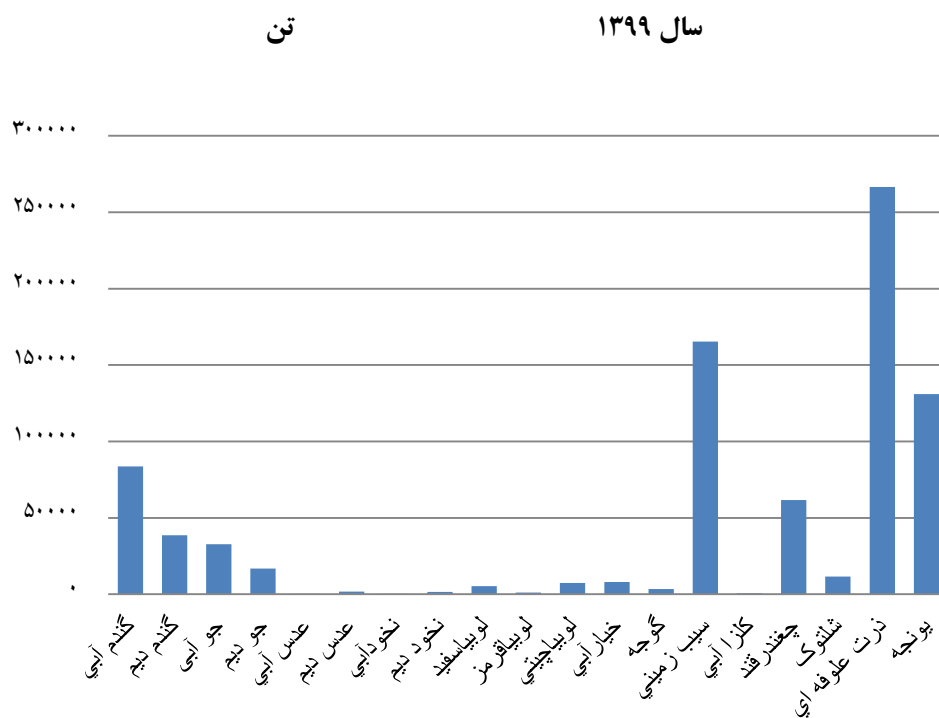


۲۸-۵- سطح زیرکشت و تولید برخی از محصولات سالانه (به استثنای نباتات صنعتی) بر حسب شهرستان: سال ۱۳۹۹ (دنباله) (هکتار-تن)

شهرستان	شلتوک		ذرت علوفه ای		یونجه	
	تولید	سطح	تولید	سطح	تولید	سطح
کل استان.....	۱۱۵۰۰	۲۳۰۰	۲۶۶۵۰۰	۴۱۰۰	۱۳۰۹۷۰	۱۳۰۹۷
شهرکرد.....	۰	۰	۱۵۲۷۵۰	۲۳۵۰	۲۰۸۵۰	۱۹۹۳
بروجن.....	۰	۰	۱۹۸۲۵	۳۰۵	۱۹۰۹۵	۱۹۱۰
فارسان.....	۴۹۰	۹۸	۶۵۹۷۵	۱۰۱۵	۱۸۱۲۵	۲۰۲۳
لردگان.....	۷۹۰۰	۱۵۸۰	۶۵۰	۱۰	۱۵۴۰۰	۱۵۳۵
اردل.....	۱۴۲۰	۲۸۴	۰	۰	۱۰۰۰	۹۰
کوهرنگ.....	۰	۰	۹۷۵۰	۱۵۰	۹۲۰۰	۸۹۰
کیار.....	۹۰۰	۱۸۰	۱۰۴۰۰	۱۶۰	۱۵۷۵۰	۱۵۳۶
سامان.....	۴۰	۸	۰	۰	۰	۰
بن.....	۰	۰	۶۵۰۰	۱۰۰	۱۵۰۵۰	۱۴۷۵
خانمیرزا.....	۷۵۰	۱۵۰	۶۵۰	۱۰	۱۶۵۰۰	۱۶۴۵

توجه: محصولاتی ارائه می‌شوند که حداقل ۱۰ درصد سطح زیرکشت محصولات سالانه استان را شامل شود.
 مأخذ- سازمان جهاد کشاورزی استان چهارمحال و بختیاری.

نمودار ۴-۵- میزان تولید برخی از محصولات سالانه (به استثنای نباتات صنعتی):



منبع: جدول ۲۸-۵

۲۹-۵- سطح زیرکشت و مقدار تولید برخی از نباتات صنعتی (هکتار - تن)

پنبه		نیشکر		چغندر قند		سال زراعی و شهرستان
تولید	سطح	تولید	سطح	تولید	سطح	
.	.	.	.	۲۱۰۲۰	۶۷۰۱۳۹۰-۹۱
.	.	.	.	۶۱۵۵۰	۱۵۶۰۱۳۹۴-۹۵
.	.	.	.	۹۳۰۵۱	۲۲۳۹۱۳۹۵-۹۶
.	.	.	.	۵۷۹۶۰	۱۵۲۴	...۱۳۹۶-۹۷
.	.	.	.	۴۵۸۵۱	۱۱۴۸	...۱۳۹۷-۹۸
.	.	.	.	۶۱۵۶۲	۱۸۰۳۱۳۹۸-۹۹
.	.	.	.	۱۳۲۶۷	۳۸۰شهرکرد
.	.	.	.	۱۳۸۰۰	۳۵۰بروجن
.	.	.	.	۱۴۹۰	۴۸فارسان
.	.	.	.	۴۱۰	۱۰لردگان ^(۱)
.	.	.	.	۶۳۵۰	۲۱۰اردل
.کوهرنگ
.	.	.	.	۲۱۶۰۰	۶۶۰کیار
.سامان
.بن
.	.	.	.	۴۶۴۵	۱۴۵خانمیرزا ^(۱)



۲۹-۵- سطح زیر کشت و تولید برخی از نباتات صنعتی (دنباله) (هکتار-تن)

دانه های روغنی ^(۱)		چای		انواع توتون و تنباکو		سال زراعی و شهرستان
تولید	سطح	تولید	سطح	تولید	سطح	
۳۱۸	۱۵۵۱۳۹۰-۹۱
۲۰۰	۵۴۸۱۳۹۴-۹۵
۶۳۶	۱۰۷۹۱۳۹۵-۹۶
۴۹۰	۱۰۰۰ ۱۳۹۶-۹۷
۱۲۰	۴۱۳ ۱۳۹۷-۹۸
۶۳۰	۷۱۲۱۳۹۸-۹۹
۱۶۴	۲۱۰شهرکرد
۲۶۳	۳۱۲بروجن
.فارسان
۲۶	۵لردگان
۱۰	۶۰اردل
.کوهرنگ
۷۶/۵	۴۷کیار
.سامان
.بن
۹۳	۱۰۰خانمیرزا

(۱) در این استان فقط کلزا کاشت می شود.

مأخذ- سازمان جهاد کشاورزی استان چهارمحال و بختیاری.

۳۰-۵- میزان تولید انواع گونه‌های بچه ماهیان در پایان سال (هزار قطعه)

سال	جمع	سفید	خاویاری	کیپور ماهیان	آزاد	قزل آلا	سیم	سوف	سایر
.....۱۳۸۰	۰۰۰	۰	۰	۰	۰	۰۰۰	۰	۰	۰
.....۱۳۸۵	۲۰۷۰۰	۰	۰	۰	۰	۲۰۷۰۰	۰	۰	۰
.....۱۳۹۰	۵۰۹۵۷	۰	۰	۰	۰	۵۰۹۵۷	۰	۰	۰
.....۱۳۹۵	۴۰۴۶۰	۰	۰	۰	۰	۴۰۴۶۰	۰	۰	۰
.....۱۳۹۶	۲۷۰۹۸	۰	۰	۰	۰	۲۷۰۹۸	۰	۰	۰
.....۱۳۹۷	۴۳۰۸۱	۰	۰	۰	۰	۴۳۰۸۱	۰	۰	۰
.....۱۳۹۸	۴۶۲۲۵	۰	۰	۰	۰	۴۶۲۲۵	۰	۰	۰
.....۱۳۹۹	۳۷۷۴۷	۰	۰	۰	۰	۳۷۷۴۷	۰	۰	۰

مأخذ- سازمان جهاد کشاورزی استان چهارمحال و بختیاری- مدیریت شیلات و امور آبزیان.

۳۱-۵- مقدار تولید آبی پروری استان در پایان سال (تن)

مزارع پرورش ماهی			پرورش ماهی در قفس	جمع	سال و شهرستان
مزارع پرورش ماهی خاویاری	مزارع پرورش ماهی سردابی	مزارع پرورش ماهی گرمابی			
.	۰۰۰	.	.	۰۰۰۱۳۸۰
.	۸۴۶۰	.	.	۸۴۵۷۱۳۸۵
.	۱۶۱۳۵	.	.	۱۶۲۳۹۱۳۹۰
.	۲۳۳۴۷	.	.	۲۳۴۹۳۱۳۹۵
.	۲۳۸۳۵	.	.	۲۳۹۸۶۱۳۹۶
.	۲۰۹۴۲	.	.	۲۱۱۰۳۱۳۹۷
.	۲۱۹۴۷	.	.	۲۲۱۱۵۱۳۹۸
.	۲۳۳۱۶	.	.	۲۳۴۹۰۱۳۹۹
.	۳۶	.	.	۳۶شهرکرد
.	۶۶۷	.	.	۷۰۲بروجن
.	۳۹۸	.	.	۴۰۸فارسان
.	۵۱۵۱	.	.	۵۱۶۳لردگان
.	۷۸۰۲	.	.	۷۸۱۸اردل
.	۴۶۰۰	.	.	۴۶۱۶کوهرنگ
.	۴۱۷۸	.	.	۴۱۸۹کیار
.	۳۵	.	.	۵۶سامان
.	۲	.	.	۵۵بن
.	۴۴۷	.	.	۴۴۷خانمیرزا



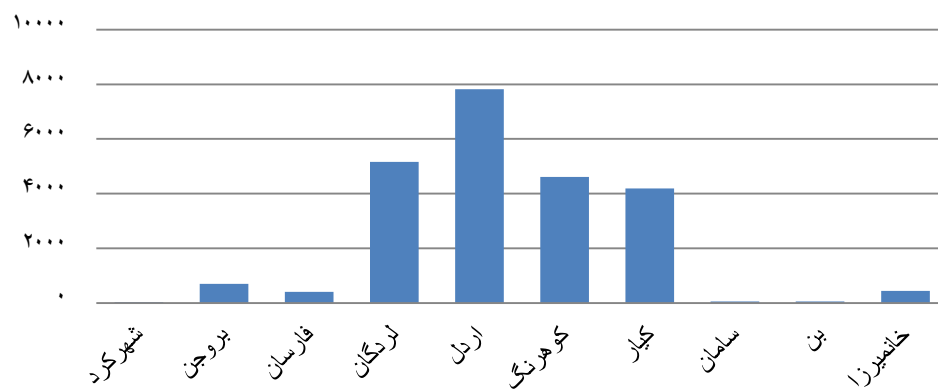
۳۱-۵- مقدار تولید آبی پرووری استان در پایان سال (دنباله)

برداشت از منابع طبیعی و نیمه طبیعی (تن)	مزارع پرورش میگو			سال و شهرستان
	مزارع پرورش میگو(شاه میگو)	مزارع پرورش میگو(آب شیرین)	مزارع پرورش میگو(آب شور)	
۰۰۰۱۳۸۰
۱۹۷۱۳۸۵
۱۰۴۱۳۹۰
۱۴۶۱۳۹۵
۱۵۱۱۳۹۶
۱۶۱۱۳۹۷
۱۶۸۱۳۹۸
۱۷۴ ۱۳۹۹
۰شهرکرد
۳۵بروجن
۱۰فارسان
۱۲لردگان
۱۶اردل
۱۶کوه‌رنگ
۱۱کیار
۲۱سامان
۵۳بن
۰خانمیرزا

مأخذ- سازمان جهاد کشاورزی استان چهارمحال و بختیاری- مدیریت شیلات و امور آبیاری.

نمودار ۵-۵- میزان تولید آبی پروری استان بر حسب

شهرستان : سال ۱۳۹۹ تن



مبنا: جدول ۳۱-۵

۳۲-۵- تعداد شاغلین زیر بخش شیلات (آبزی پروری) در پایان سال

سال	تعداد شاغلین
۱۳۸۰	۰۰۰
۱۳۸۵	۰۰۰
۱۳۹۰	۱۱۸۵
۱۳۹۵	۲۱۶۴
۱۳۹۶	۲۱۳۱
۱۳۹۷	۲۰۸۴
۱۳۹۸	۲۱۲۵
۱۳۹۹	۲۴۲۶

مأخذ- سازمان جهاد کشاورزی استان چهارمحال و بختیاری- مدیریت شیلات و امور آبزیان.

۳۳-۵- مساحت مزارع پرورش ماهی و میگو در پایان سال (متر مربع)

شرح	۱۳۸۰	۱۳۸۵	۱۳۹۰	۱۳۹۵
جمع	۰۰۰	۰۰۰	۵۲۸۶۰۶	۵۸۹۸۰۸
پرورش ماهی گرمابی	۰	۰	۰	۰
پرورش ماهی سردابی	۰۰۰	۰۰۰	۵۲۸۶۰۶	۵۸۹۸۰۸
برداشت از منابع آبی طبیعی و غیرطبیعی	۰۰۰	۰۰۰	۰۰۰	۰۰۰
پرورش میگو	۰	۰	۰	۰

شرح	۱۳۹۶	۱۳۹۷	۱۳۹۸	۱۳۹۹
جمع	۶۶۹۶۷۰	۴۸۸۸۴۰	۶۴۲۶۲۸	۵۹۲۹۸۳
پرورش ماهی گرمابی ^(۱)	۰	۰	۰	۰
پرورش ماهی سردابی	۶۶۹۶۷۰	۴۸۸۸۴۰	۶۴۲۶۲۸	۵۹۲۹۸۳
برداشت از منابع آبی طبیعی و غیرطبیعی	۰	۰	۰	۰
پرورش میگو ^(۱)	۰	۰	۰	۰

(۱) فعالیت پرورش ماهی گرمابی و میگو در این استان موضوعیت ندارد.

مأخذ- سازمان جهاد کشاورزی استان چهارمحال و بختیاری - مدیریت شیلات و امور آبزیان.

۳۴-۵- مشخصات عمومی شرکت‌های تعاونی کشاورزی فعال تحت پوشش اداره کل تعاون، کار و رفاه اجتماعی به تفکیک شهرستان در پایان سال (میلیون ریال)

سال و شهرستان	تعداد	اعضاء	شاغلان	سرمایه
.....۱۳۸۰	۱۲۲	۱۶۱۴	۱۵۵۷	۵۷۸۵
.....۱۳۸۵	۱۸۴	۲۵۲۳	۲۲۱۹	۱۵۶۴۸
.....۱۳۹۰	۳۶۰	۴۲۰۴	۳۵۶۶	۵۱۹۰۵
.....۱۳۹۵	۸۵۳	۸۳۳۱	۷۰۶۶	۶۱۲۶۲
.....۱۳۹۶	۹۰۸	۸۹۶۳	۷۵۳۹	۶۱۴۷۷
.....۱۳۹۷	۹۴۲	۹۱۹۷	۸۰۲۸	۱۴۱۳۸۷
.....۱۳۹۸	۹۶۱	۹۴۶۸	۸۲۶۵	۱۴۱۰۳۵
..... ۱۳۹۹	۹۸۶	۹۶۸۹	۸۴۷۹	۲۰۵۰۵۲
.....شهرکرد	۲۲۹	۲۹۱۴	۱۹۶۹	۴۱۸۹۵
.....بروجن	۲۰۳	۱۷۶۹	۱۷۴۶	۴۹۸۹۳
.....فارسان	۱۷۰	۱۵۸۲	۱۴۶۲	۷۱۴۰۷
.....لردگان ^(۱)	۲۵۱	۲۱۴۱	۲۱۵۹	۲۴۶۲۹
.....اردل	۸۷	۶۸۲	۷۴۸	۱۶۵۱۳
.....کوهرنگ	۱۹	۱۷۴	۱۶۳	۱۳۴
.....کیار	۱۶	۲۳۰	۱۳۸	۳۰۶
.....سامان	۴	۸۳	۳۴	۸۳
.....بن	۷	۱۱۴	۶۰	۱۹۲
.....خانمیرزا ^(۱)	۰۰۰	۰۰۰	۰۰۰	۰۰۰

(۱) اطلاعات شهرستان خانمیرزا در شهرستان لردگان لحاظ شده است.
مأخذ- اداره کل تعاون، کار و رفاه اجتماعی استان چهارمحال و بختیاری.

۳۵-۵- مشخصات عمومی شرکت‌های تعاونی کشاورزی فعال تحت پوشش اداره کل تعاون روستایی به تفکیک شهرستان در پایان سال (میلیون ریال)

سال و شهرستان	تعداد	اعضاء	شاغلان	سرمایه
.....۱۳۸۰	۱۵	۳۶۷۴	۲۸	۴۸۰۰۰۰
.....۱۳۸۵	۲۲	۴۷۱۹	۱۹	۸۳۹۴۵۹
.....۱۳۹۰	۱۴	۴۱۲۳	۲۰	۱۵۹۷۲۵۸
.....۱۳۹۵	۴۳	۷۰۸۶	۲۹	۸۱۰۸۸۰۳
.....۱۳۹۶	۴۱	۷۱۱۳	۳۶	۱۷۶۸۷۵۹۶
.....۱۳۹۷	۴۱	۷۱۱۳	۳۶	۱۷۶۸۷۵۹۶
.....۱۳۹۸	۳۷	۶۰۶۵	۲۲	۲۷۷۵۸۹۹۸
.....۱۳۹۹	۳۸	۶۵۸۹	۳۵	۲۸۸۱۷۴۶۶
.....شهرکرد	۱۴	۲۴۰۳	۲۴	۲۱۹۶۲۰۰۰
.....بروجن	۵	۱۱۵۰	۲	۱۹۷۴۷۶۲
.....فارسان	۱۰	۱۱۸۰	۴	۱۵۹۸۰۰۰
.....لردگان	۲	۵۶۳	۲	۲۴۱۳۰۱۴
.....اردل	۷	۱۲۹۳	۳	۸۶۹۶۹۰
.....کوه‌رنگ	۰	۰	۰	۰
.....کیار	۰	۰	۰	۰
.....سامان	۰	۰	۰	۰
.....بن	۰	۰	۰	۰
.....خانمیرزا	۰	۰	۰	۰

مأخذ- اداره کل تعاون روستایی استان چهارمحال و بختیاری.