


# حمل و نقل و انبارداری



**مقدمه**

آمارهای ارائه شده در این فصل در مورد فعالیت‌های مربوط به حمل و نقل زمینی، هوایی، انبارداری، می‌باشد که در زیر به تاریخچه مختصری از تهیه آمارها در هر یک از زمینه‌های یاد شده اشاره می‌گردد.

**حمل و نقل زمینی:****الف) راه و آهن**

در استان چهارمحال و بختیاری فعالیت راه آهن وجود ندارد.

**ب) حمل و نقل جاده‌ای:**

قدیمی‌ترین آمار مربوط به طول راه‌های اصلی کشور که تاکنون در دسترس مرکز آمار ایران قرار گرفته است، مربوط به سال ۱۳۴۰ می‌باشد که در نخستین سالنامه آماری کشور در سال ۱۳۴۵ درج گردیده است. در حال حاضر اطلاعات مربوط به راه‌های کشور از مرکز آمار، اطلاع رسانی و اسناد فنی وزارت راه و ترابری اخذ و ارائه می‌شود.

با محول شدن مسئولیت ساخت و نگهداری راه‌های روستایی کشور از اداره کل راه و ترابری به سازمان جهادکشاورزی از سال ۱۳۶۸ اطلاعات مربوط به راه‌های مزبور توسط واحد مربوطه این سازمان گردآوری و ارائه شده است و از تیرماه ۱۳۸۱ مجدداً فعالیت راه‌های روستایی به وزارت راه و ترابری محول گردید. در مورد میزان حمل و نقل و تردد وسایل نقلیه در جاده‌های کشور تا سال ۱۳۴۱، آمارهای جامعی در دسترس نبود. در این سال وزارت راه و ترابری برای نخستین بار اقدام به تهیه و ارائه آمار نمود که این فعالیت در سال‌های مختلف به علت مشکلات و موانع متعددی که در راه اجرای آن وجود داشت دچار وقفه‌های موقت گردید. باتوجه به نیاز روز افزون به اطلاعات آماری در این زمینه از سال ۱۳۶۱ وظیفه جمع‌آوری آمار اطلاعات به صورت متمرکز به عهده دفتر آمار و برنامه‌ریزی و از نیمه دوم سال ۱۳۷۶ به عهده دفتر فناوری اطلاعات سازمان حمل و نقل و پایانه‌های کشور محول شد. در سال ۱۳۶۶، به منظور جبران کمبود آمار در این زمینه مرکز آمار ایران با اجرای طرح آمارگیری حمل و نقل جاده‌ای کشور اطلاعاتی در مورد مشخصات ناوگان جاده‌ای، رانندگان و بار حمل شده را جمع‌آوری نمود.

**حمل و نقل آبی:**

در استان چهارمحال و بختیاری حمل و نقل آبی فعالیت ندارد.

### حمل و نقل هوایی:

طی سال‌های ۱۳۹۴ تا ۱۳۹۷ این استان فاقد پروازهای بین‌المللی (حج و سایر پروازها) می‌باشد و فقط پرواز داخلی شهرکرد - تهران و شهرکرد - مشهد داشت.

### انبارداری:

در ارتباط با فعالیت انبارداری، مرکز آمار ایران در سال ۱۳۶۶، سرشماری از سردخانه‌های کشور در سال ۱۳۷۰، آمارگیری از کارگاه‌های محل ارائه خدمات انبارداری را انجام داد. در سال ۱۳۷۳ نیز مرکز آمار ایران به منظور شناخت ویژگی‌های عمومی انبارها، طرح آمارگیری از فعالیت انبارداری کشور را اجرا کرد.

همچنین در سال‌های ۱۳۷۷ و ۱۳۸۰، مرکز آمار ایران با استفاده از فهرست حاصل از سرشماری عمومی صنعت و معدن سال ۱۳۷۳ و تکمیل آن براساس اطلاعات موجود در سازمان‌های ذیربط به سرشماری از انبارها و سردخانه‌ها اقدام کرد که خلاصه‌ای از اطلاعات آنها در این فصل درج شده است.

اطلاعات آماری ارائه شده در این فصل شامل آمار و اطلاعات دریافتی از اداره کل راهداری و حمل و نقل جاده‌ای استان، شهرداری‌های استان، فرماندهی کل نیروی انتظامی استان چهارمحال و بختیاری - معاونت راهنمایی و رانندگی، مدیریت فرودگاه شهرکرد، اداره کل تعاون، کار و رفاه اجتماعی استان و شرکت غله و خدمات بازرگانی منطقه ده چهارمحال و بختیاری.

### تعاریف و مفاهیم

**آزاد راه:** راهی است که معبر رفت و برگشت آن به طور فیزیکی از یکدیگر مجزا و فاقد تقاطع‌های هم سطح بوده و ورود و خروج آن منحصراً در نقاط معین و محدودی میسر است.

**بزرگراه (راه اصلی چهار خطه):** راهی است با حداقل چهار خط عبور (دو خط در هر طرف) برای عبور وسایل نقلیه موتوری که مسیرهای رفت و برگشت آن کاملاً از یکدیگر جدا و امکان ایجاد تقاطع هم سطح و دسترسی در آن به صورت محدود وجود دارد. (حداقل یک تقاطع هم سطح دارد).

**راه روستایی:** به راهی اطلاق می‌شود که ارتباط مراکز تولید روستایی و اتصال آن به راه‌های فرعی و اصلی کشور را برقرار کند.

**فرودگاه** منطقه‌ای مشخص بر روی زمین یا آب شامل ساختمان‌ها، تاسیسات و تجهیزات نصب شده که از کل یا بخشی از آن حسب مورد برای نشست، برخاست و حرکت زمینی انواع وسایل پرنده و حمل و نقل هوایی بار، مسافر و محموله‌های پستی استفاده می‌شود و شامل فرودگاه داخلی، فرودگاه مرز

هوایی، فرودگاه بین‌المللی، فرودگاه ویژه، فرودگاه مشترک و فرودگاه بالگرد است.

**پرواز:** حرکت یک هواپیما از یک فرودگاه به فرودگاه دیگر که تحت یک شماره بوده و می‌تواند شامل یک یا چند مرحله باشد.

**پرواز داخلی:** پرواز متعلق به شرکت هواپیمایی داخلی است که مبدا و مقصد پرواز فوق در داخل کشور باشد حتی اگر در مسیر پرواز مرزهای کشور را قطع کند.

**مسافر هوایی:** فردی (به جز خلبانان و خدمه پرواز) که با هواپیما تحت یک شماره پرواز در یک مرحله منفرد از پرواز، سفر کند.

**مسافر هوایی داخلی:** مسافر هوایی است که مبدا و مقصد پرواز او در داخل کشور باشد حتی اگر مسیر پرواز وی مرزهای کشور را قطع کند.

**مسافر هوایی بین‌المللی ورودی:** مسافر هوایی است که مبدا پرواز او در خارج و مقصد پرواز وی در داخل کشور باشد.

**مسافر هوایی بین‌المللی خروجی:** مسافر هوایی است که مبدأ پرواز او در داخل و مقصد پرواز وی در خارج از کشور باشد.

**بار هوایی:** بار بارنامه‌ای به جز بار همراه مسافر است که توسط هواپیما جا به جا می‌شود.

**محموله پستی هوایی:** به همه مرسولات پستی اعم از پست نامه و امانات که به صورت دپش تحویل شرکت‌های هواپیمایی می‌شود محموله پستی هوایی می‌گویند.

**شرکت تعاونی:** رجوع شود به «تعاریف و مفاهیم فصل ۵- کشاورزی، جنگلداری و شیلات».

**شرکت تعاونی حمل و نقل:** شرکتی است که بر اساس قانون بخش تعاونی با عضویت اشخاص حقیقی و حقوقی غیردولتی جهت فعالیت در امور حمل و نقل بار، مسافر یا هر دو در اشکال زمینی، دریایی، هوایی و ریلی تشکیل و ثبت می‌شود.

**کارگاه:** مکان ثابت و مشخصی است که در آن یک یا چند فعالیت اقتصادی به‌طور منظم و مستمر، زیر نظر یک مدیریت و حسابداری واحد انجام می‌شود.

**فعالیت اصلی کارگاه:** فعالیتی است که بیش‌ترین امکانات، تاسیسات و تجهیزات کارگاه، برای انجام آن پیش‌بینی و معمولاً بیش‌ترین درآمد کارگاه از آن حاصل می‌شود.

**انبار:** مکان یا محوطه محصور است که تمام یا قسمتی از آن برای نگهداری کالا در نظر گرفته شده است. انبارها برحسب نوع ساختمان (سرباز، سرپوشیده و...) نوع بهره‌برداری (اختصاصی و عمومی)، نوع

تجهیزات (مکانیزه، سردخانه، سیلو، انبار غله، مخزن و...) و سایر ویژگی‌ها تقسیم‌بندی می‌شوند.

**سردخانه:** عبارت از کارگاهی مستقل است که تمام یا قسمتی از آن برای فعالیت سردخانه‌داری به عنوان فعالیت اصلی، به‌منظور نگهداری و ذخیره‌سازی کالاهای کشاورزی و دامی و فاسدشدنی تحت ضوابط خاص و شرایط مصنوعی لازم از نظر درجه حرارت، رطوبت نسبی و... اختصاص یافته است و خدمات سردخانه‌داری را به عموم عرضه می‌کند (خواه تولید خدمت برای خود داشته یا نداشته باشد).

**انبار یا سردخانه دایر:** منظور، کارگاه محل ارائه خدمات انبارداری یا سردخانه‌داری است که در طول سال حداقل ۳۰ روز به صورت متوالی یا منقطع باز بوده است.

**انبار یا سردخانه فعال:** منظور، کارگاه محل ارائه خدمات انبارداری یا سردخانه‌داری است که در طول سال حداقل ۳۰ روز به انجام فعالیت ذی‌ربط اشتغال داشته است و برای انجام فعالیت خود هزینه‌هایی را متقبل شده و درآمد کسب کرده است.

**سالن یک‌مداره و دومداره:** در سالن یک‌مداره، دمای هوا در یکی از دو حالت زیر صفر یا بالای صفر تقریباً ثابت است و قابل تبدیل از یک حالت به حالت دیگر نیست ولی در سالن دومداره، دمای هوا از یک حالت به حالت دیگر قابل تبدیل است و می‌توان برحسب لزوم از مدار زیر صفر یا بالای صفر استفاده کرد.

**سیلو:** نوعی محل ذخیره‌سازی به صورت افقی یا عمودی است دارای ساخت بتنی یا فلزی که برای نگهداری محصولات یا مواد دانه‌ای یا پودری به صورت فله، مورد بهره‌برداری قرار می‌گیرد.

**انبار روباز:** محلی اختصاصی در داخل محوطه برخی از سیلوها است که برای نگهداری کوتاه مدت گندم (در زمان حداکثر واردات گندم به سیلو)، مورد استفاده قرار می‌گیرد. گندم تخلیه شده در این انبارها، در اولین زمان ممکن، از چاله تخلیه وارد سیلو می‌شود.

**انبار سرپوشیده معمولی:** برخی از سیلوها دارای انبارهای سرپوشیده معمولی و بدون ارتباط مکانیزه با سیلوی اصلی هستند. غلات تخلیه شده در این انبارها، باید به وسیله کامیون یا وسایل دیگر، به سیلوی اصلی منتقل شود.

## گزیده اطلاعات

در سال ۱۳۹۹ طول انواع راه‌های تحت حوزه استحفاظی اداره کل راه و شهرسازی استان ۳۷۴۶ کیلومتر می‌باشد که ۱۳۶۹ کیلومتر معادل ۳۶/۵ درصد به راه‌های بین شهری و ۲۳۷۷ کیلومتر معادل ۶۳/۵ به راه‌های روستایی مربوط می‌شود. همچنین تعداد ۱۵ تونل، ۶۱۵۰ پل و ۴۲ راهدارخانه وجود دارد.

در بخش حمل و نقل عمومی درون شهری می‌توان گفت تعداد ۲۰۳۸ دستگاه وسایل نقلیه عمومی درون شهری شامل ۱۲۹ دستگاه اتوبوس، ۷۰ دستگاه مینی‌بوس و ۱۸۳۹ دستگاه تاکسی ( تاکسی دارای پلاک شهری و تاکسی شخصی ساماندهی شده ) در استان فعال و در حال خدمت رسانی به مردم بوده‌اند.

همچنین در این سال نزدیک به ۳۲۰۲۲۷ سفر توسط وسایل نقلیه مسافری جاده ای درون استانی شامل اتوبوس حدود ۰/۱ درصد، مینی بوس حدود ۳۳/۸ درصد و سواری و کرایه ای حدود ۶۶/۷ درصد و تعداد ۱۷۴۱۲۵۲ مسافر جابجا شده‌اند. حدود ۵۶/۳ درصد مسافری با مینی بوس، حدود ۴۳/۲ درصد با سواری و حدود ۰/۴ درصد با اتوبوس جابجا شده‌اند. در بخش سفرهای برون استانی تعداد ۱۴۱۵۵۸ سفر شامل اتوبوس ۲۲/۴ درصد، مینی بوس ۱۸/۶ درصد و سواری و کرایه ای ۵۹ درصد و تعداد ۹۰۲۴۹۸ مسافر جابجا شده‌اند. حدود ۴۳/۶ درصد مسافری با اتوبوس، ۲۵/۳ درصد با مینی بوس و حدود ۳۱/۱ درصد با سواری جابجا شده‌اند. در پایان سال ۱۳۹۹ تعداد ۵ پایانه فعال در استان وجود داشته و حدود ۸۱۶۱۶۲۰ سفر برون استانی و حدود ۹۰۲۴۹۸ نفر مسافر در این پایانه‌ها جابجا شده‌اند. بیشترین سفرها به ترتیب با اتوبوس حدود ۴۳/۶ درصد، با مینی بوس ۲۵/۳ درصد، با سواری حدود ۳۱/۱ درصد انجام شده است.

در این سال تعداد ۹۰ پرواز ورودی و ۹۰ خروجی با ورود ۳۸۸۸ مسافر و خروج ۳۱۹۸ مسافر از فرودگاه استان انجام شده است.

همچنین در سال ۱۳۹۹ تعداد ۱۰ سیلوی گندم با ظرفیت ۱۴۵۵۰۰ تن فعال بوده و موجودی اول سال این سیلوها ۱۸۲۵۱ تن بوده است.

۱۲-۱- انواع راه‌های تحت حوزه استحفاظی اداره کل راهداری و حمل و نقل جاده ای استان (کیلومتر)

راه های روستایی			راه های بین شهری					جمع کل	سال و شهرستان	
شوسه	آسفالت	جمع	راه درون شهری	راه فرعی	راه اصلی	بزرگراه	آزادراه			جمع
۵۹۸	۸۵۹	۱۴۵۷	۰۰۰	۱۴۹/۲	۳۱۳	۲۴/۵	۰	۴۸۶/۷	۱۹۴۳/۷	.....۱۳۸۰
۴۲۳	۱۶۳۵	۲۰۵۸	۰۰۰	۱۵۰/۰	۲۳۰	۲۷/۵	۰	۴۰۷/۵	۲۴۶۵/۵	.....۱۳۸۵
۲۸۴	۱۷۷۴	۲۰۵۸	۰۰۰	۱۵۰/۰	۱۹۱	۱۴۲/۰	۰	۴۸۳/۰	۲۵۴۱/۰	.....۱۳۹۰
۸۳۴	۱۵۳۴	۲۳۶۸	۵۳	۲۹۱/۰	۷۸۳	۲۳۷/۰	۰	۱۳۶۴/۰	۳۷۳۲/۰	.....۱۳۹۵
۸۳۰	۱۵۳۹	۲۳۶۹	۵۳	۲۹۱/۰	۷۶۸	۲۵۱/۰	۰	۱۳۶۳/۰	۳۷۳۲/۰	.....۱۳۹۶
۸۳۰	۱۵۳۹	۲۳۶۹	۵۳	۲۹۱/۰	۷۶۰	۲۵۹/۰	۰	۱۳۶۳/۰	۳۷۳۲/۰	.....۱۳۹۷
۸۲۹	۱۵۳۹	۲۳۶۸	۵۳	۲۹۱/۰	۷۶۱	۲۶۶/۰	۰	۱۳۷۱/۰	۳۷۳۹/۰	.....۱۳۹۸
۱۱۵	۱۵۶۲	۲۳۷۷	۵۳	۲۹۰/۰	۷۵۷	۲۶۹/۰	۰	۱۳۶۹/۰	۳۷۴۶/۰	.....۱۳۹۹
۴۰	۹۳	۱۳۳	۱۴	۴۴/۰	۹۷	۸۷/۰	۰	۲۴۲/۰	۳۷۵/۰	.....شهرکرد
۳۹	۱۳۴	۱۷۳	۱۱	۱۴/۰	۹۹	۸۴/۰	۰	۲۰۸/۰	۳۸۱/۰	.....بروجن
۱۸	۵۴	۷۲	۱۰	۰/۰	۳۱	۲۰/۰	۰	۶۱/۰	۱۳۳/۰	.....فارسان
۱۹۰	۴۳۲	۶۲۲	۴	۱۰/۰	۱۶۵	۳۹/۰	۰	۲۱۸/۰	۸۴۰/۰	.....لردگان
۸۳	۲۱۱	۲۹۴	۳	۶/۰	۱۲۹	۰/۰	۰	۱۳۸/۰	۴۳۲/۰	.....اردل
۳۴۶	۲۱۶	۵۶۲	۳	۱۳۹/۰	۵۲	۵/۰	۰	۱۹۹/۰	۷۶۱/۰	.....کوهرنگ
۳۰	۱۰۶	۱۳۶	۰	۳۶/۰	۱۳۰	۹/۰	۰	۱۷۵/۰	۳۱۱/۰	.....کیار
۲۱	۱۰۶	۱۲۷	۴	۰/۰	۲۷	۱۴/۰	۰	۴۵/۰	۱۷۲/۰	.....سامان
۱۱	۱۰۲	۱۱۳	۲	۲۹/۰	۲۷	۱۱/۰	۰	۶۹/۰	۱۸۲/۰	.....بن
۳۷	۱۰۸	۱۴۵	۲	۱۲/۰	۰	۰/۰	۰	۱۴/۰	۱۵۹/۰	.....خانمیرزا

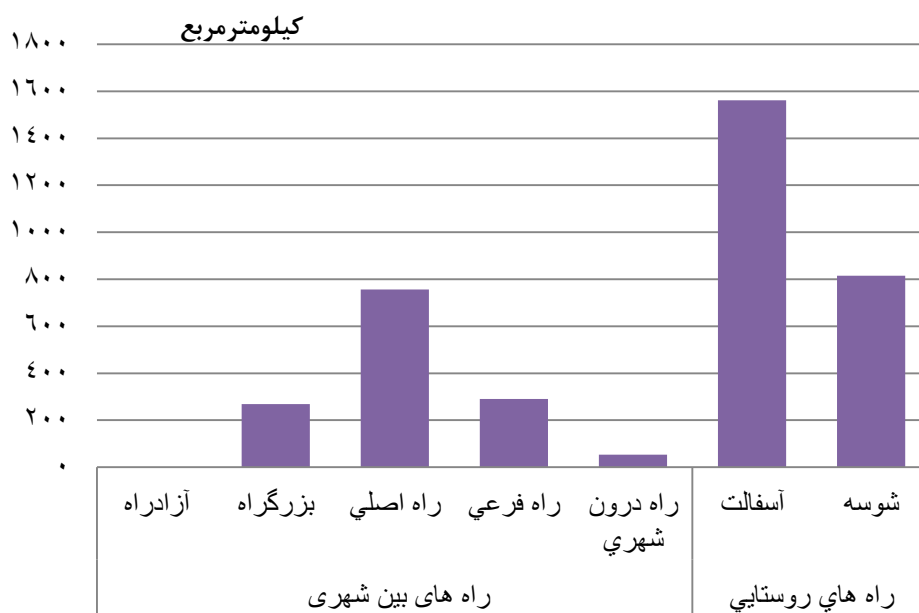
مأخذ - اداره کل راهداری و حمل و نقل جاده ای استان چهارمحال و بختیاری.

## ۱۲-۲- تعداد تونل‌ها، پل‌ها و راهدارخانه‌های مسیر راه‌ها

راهدارخانه	پل			تونل	سال
	۲۰ متر و بیش تر	۱۰-۲۰ متر	زیر ۱۰ متر		
...	...	...	...	...	.....۱۳۸۰
...	...	...	...	...	.....۱۳۸۵
۳۳	۹۴	۵۶	۶۰۰۰	۱۵	.....۱۳۹۰
۳۳	۹۴	۵۶	۶۰۰۰	۱۵	.....۱۳۹۵
۳۳	۹۴	۵۶	۶۰۰۰	۱۵	.....۱۳۹۶
۳۳	۹۴	۵۶	۶۰۰۰	۱۵	.....۱۳۹۷
۴۲	۹۴	۵۶	۶۰۰۰	۱۵	.....۱۳۹۸
۴۲	۹۴	۵۶	۶۰۰۰	۱۵	.....۱۳۹۹

مأخذ - اداره کل راهداری و حمل و نقل جاده ای استان چهارمحال و بختیاری.

## نمودار ۱-۱۲- انواع راه های تحت حوزه استحفاظی استان : سال ۱۳۹۹



منبع: جدول ۱-۱۲



## ۳-۱۲- وسایل نقلیه عمومی درون شهری بر حسب نوع

سال ، شهرستان و شهر	جمع	اتوبوس	مینی بوس	تاکسی <sup>(۱)</sup>
.....۱۳۸۰	۱۱۷۷	۷۴	۲۰۴	۸۹۹
.....۱۳۸۵	۱۳۷۲	۹۶	۸۰	۱۱۹۶
.....۱۳۹۰	۱۹۴۳	۱۶۴	۶۶	۱۷۱۳
.....۱۳۹۵	۱۸۴۱	۱۳۳	۴۸	۱۶۶۰
.....۱۳۹۶	۱۹۲۱	۱۳۲	۵۷	۱۷۳۲
.....۱۳۹۷	۱۹۱۲	۱۲۴	۵۷	۱۷۳۱
.....۱۳۹۸	۱۹۱۲	۱۲۴	۵۷	۱۷۳۱
.....۱۳۹۹	۲۰۳۸	۱۲۹	۷۰	۱۸۳۹
.....شهرستان شهرکرد	۱۳۳۶	۱۲۹	۱۲	۱۱۹۵
.....سودجان	۰	۰	۰	۰
.....سورشجان	۰	۰	۰	۰
.....شهرکرد	۱۱۹۰	۱۲۴	۱۰	۱۰۵۶
.....طاقانک	۰	۰	۰	۰
.....فرخشهر	۸۴	۰	۲	۸۲
.....کیان	۳۰	۵	۰	۲۵
.....نافچ	۰	۰	۰	۰
.....هارونی	۰	۰	۰	۰
.....هفشجان	۳۲	۰	۰	۳۲
.....شهرستان یروجن	۲۹۷	۰	۴۶	۲۵۱
.....بروجن	۲۶۸	۰	۳۱	۲۳۷
.....بلداجی	۱۰	۰	۲	۸
.....سفیددشت	۰	۰	۰	۰
.....فرادنبه	۹	۰	۴	۵
.....گندمان	۱	۰	۰	۱
.....نقنه	۹	۰	۹	۰
.....شهرستان فارسان	۳۴۶	۰	۱۰	۳۳۶
.....باباحیدر	۱	۰	۱	۰
.....پردنجان	۰	۰	۰	۰
.....جونقان	۲۳	۰	۰	۲۳
.....چلیچه	۳	۰	۳	۰



## ۳-۱۲- وسایل نقلیه عمومی درون شهری برحسب نوع در پایان سال (دنباله)

سال ، شهرستان و شهر	جمع	اتوبوس	مینی بوس	تاکسی <sup>(۱)</sup>
فارسان.....	۳۱۹	۰	۶	۳۱۳
فیل آباد.....	۰	۰	۰	۰
گوجان.....	۰	۰	۰	۰
شهرستان لردگان.....	۶۱	۰	۱	۶۰
سردشت.....	۰	۰	۰	۰
لردگان.....	۴۱	۰	۱	۴۰
مال خلیفه.....	۰	۰	۰	۰
منج.....	۰	۰	۰	۰
اردل.....	۴	۰	۰	۴
اردل.....	۴	۰	۰	۴
دشتک.....	۰	۰	۰	۰
سرخون.....	۰	۰	۰	۰
کاج.....	۰	۰	۰	۰
شهرستان کوه‌رنگ.....	۱	۰	۰	۱
بازفت.....	۱	۰	۰	۱
چلگرد.....	۰	۰	۰	۰
صمصامی.....	۰	۰	۰	۰
شهرستان کیار.....	۳	۰	۰	۳
دست‌آه.....	۰	۰	۰	۰
شلمزار.....	۳	۰	۰	۳
گهرو.....	۰	۰	۰	۰
ناغان.....	۰	۰	۰	۰
شهرستان سامان.....	۷	۰	۰	۷
سامان.....	۷	۰	۰	۷
هوره.....	۰	۰	۰	۰
شهرستان بن.....	۳	۰	۱	۲
بن.....	۱	۰	۱	۰
وردنجان.....	۲	۰	۰	۲
یان چشمه.....	۰	۰	۰	۰
شهرستان خانمیرزا.....	۰	۰	۰	۰
آلونی.....	۰	۰	۰	۰

(۱) تاکسی شهری شامل تاکسی داری پلاک و تاکسی های شخصی سامان دهی شده است.

مأخذ - شهرداری های استان چهارمحال و بختیاری

## ۴-۱۲- تعداد انواع وسایل نقلیه موتوری و موتورسیکلت شماره گذاری شده

سال	جمع	کامیون کشنده	تاکسی	سواری	کامیون	اتوبوس	کامیونت
.....۱۳۸۵	...	...	...	...	...	...	...
.....۱۳۹۰	...	...	...	...	...	...	...
.....۱۳۹۵	۳۵۴۰۰	...	۲۵۸	۲۴۴۶۸	۱۱۶۵	۹۹	۱۱۶۵
.....۱۳۹۶	۲۴۲۴۸	...	۱۸۳	۱۸۹۱۴	۷۶۱	۶۱	۷۶۱
.....۱۳۹۷	۲۴۷۳۰	...	۱۸۵	۲۱۳۰۱	۸۳۰	۶۵	۸۳۰
.....۱۳۹۸	۳۶۶۷۳	...	۱۶۱	۲۴۶۲۲	...	۵۲	...
.....۱۳۹۹	۹۱۲۱۶	۹۲۱	۲۱۴	۳۴۴۶۹	۱۰۱۴	۹۱	۸۳۶

سال	مینی بوس	وانت	آمبولانس	ماشین آلات کشاورزی	سایر	موتور سیکلت
.....۱۳۸۵	...	...	...	...	...	...
.....۱۳۹۰	...	...	...	...	...	...
.....۱۳۹۵	۳۰۱	۵۱۱۹۲	...	...	...	۱۸۱۸
.....۱۳۹۶	۱۸۸	۳۳۰۱	...	...	...	۳۲۱
.....۱۳۹۷	۱۸۳	۳۰۱	...	...	...	۳۰۱
.....۱۳۹۸	۱۵۶	۴۲۶۰	۱۳	۲۹۴۲	۸۶۶	۲۹۳۷
.....۱۳۹۹	۲۵۹	۴۸۹۲	۴	۲۸۱۵	۱	۴۵۶۰۸

ماخذ - نیروی انتظامی جمهوری اسلامی ایران. معاونت طرح و برنامه و بودجه. اداره آمار.

۱۲-۵- تعداد سفر و مسافر جابجا شده درون استانی (براساس صورت وضعیت حمل مسافر) از طریق پایانه‌های مسافربری توسط انواع وسایل نقلیه عمومی مسافری جاده‌ای به تفکیک ماه

سال و ماه	تعداد سفر				مسافر جابجا شده		
	جمع	اتوبوس	مینی بوس	سواری	جمع	اتوبوس	مینی بوس
۱۳۸۰..	...	...	...	...	...	...	...
۱۳۸۵..	۲۴۱۰۰۰	۱۰۰۰	۲۲۲۰۰۰	۱۸۰۰۰	۳۷۷۰۰۰۰	۳۶۵۹۰۰۰	۷۱۰۰۰
۱۳۹۰..	۵۶۷۹۴۸	۶۸۰۹۵	۲۶۱۹۳۷	۲۳۷۹۱۶	۷۴۰۵۹۸۳	۴۳۵۹۸۷۳	۲۰۹۶۰۵۰
۱۳۹۵..	۳۸۳۲۲۴	۴۵۵	۱۸۶۴۶۶	۱۹۶۳۰۳	۳۶۹۱۴۴۲	۲۹۱۴۹۶۷	۱۲۲۷۳
۱۳۹۶..	۳۵۸۰۶۷	۳۳۵	۱۶۲۱۴۲	۱۹۵۵۹۰	۳۱۰۷۵۸۵	۲۳۵۶۶۶۱	۱۲۰۰۶
۱۳۹۷	۴۴۷۷۶۶	۳۱۱	۱۷۵۲۳۳	۲۷۲۲۲۲	۳۲۳۶۵۷۸	۲۴۲۱۵۰۵	۱۰۲۷۶
۱۳۹۸..	۳۸۸۸۴۰	۳۵۷	۱۵۵۰۸۵	۲۳۳۳۹۸	۲۹۱۴۲۶۵	۲۰۰۲۹۱۵	۱۳۰۶۹
۱۳۹۹..	۳۲۰۲۲۷	۲۴۸	۱۰۸۴۲۰	۲۱۱۵۵۹	۱۷۴۱۳۵۲	۹۸۰۷۰۱	۸۱۱۴
فروردین	۹۳۷۶	۱۷	۳۲۶۶	۶۰۹۳	۵۰۴۹۵	۲۸۰۴۳	۵۶۷
اردیبهشت	۲۴۰۴۶	۶۱	۸۳۳۷	۱۵۶۴۸	۱۳۶۹۴۳	۷۷۵۷۲	۱۶۵۱
خرداد...	۲۴۵۹۲	۲۱	۸۳۰۸	۱۶۲۶۳	۱۳۷۹۷۴	۷۴۷۹۳	۷۰۷
تیر.....	۳۱۴۱۰	۲۳	۱۰۶۳۵	۲۰۷۵۲	۱۸۵۶۷۸	۱۰۴۶۸۳	۶۴۸
مرداد.....	۲۹۶۹۹	۲۱	۸۹۸۳	۲۰۶۹۵	۱۷۲۳۸۴	۹۰۷۵۹	۸۱۱
شهریور	۳۰۸۵۳	۲۰	۱۰۴۲۶	۲۰۴۰۷	۱۸۰۸۸۹	۱۰۰۳۴۱	۷۴۵
مهر.....	۲۹۴۱۹	۱۲	۱۰۵۲۱	۱۸۸۸۶	۱۶۴۶۱۲	۹۰۳۸۹	۵۵۳
آبان.....	۲۶۷۸۴	۳۳	۹۵۷۵	۱۷۱۷۶	۱۵۱۶۰۹	۸۶۴۷۲	۱۱۶۹
آذر.....	۲۸۹۰۸	۸	۱۰۰۶۲	۱۸۸۳۸	۱۴۱۵۱۷	۸۴۴۶۲	۲۳۲
دی.....	۲۸۹۴۶	۹	۹۳۰۰	۱۹۶۳۷	۱۳۴۲۳۶	۷۳۸۵۰	۴۲۵
بهمن.....	۲۸۲۰۰	۱۲	۱۰۱۸۰	۱۸۰۰۸	۱۴۳۵۲۶	۸۷۵۳۴	۲۶۷
اسفند.....	۲۷۹۹۴	۱۱	۸۸۲۷	۱۹۱۵۶	۱۴۱۳۸۹	۸۱۸۰۳	۳۳۹

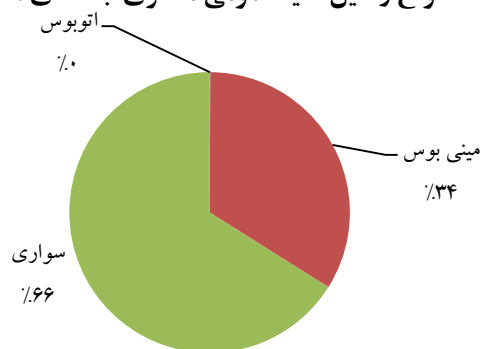
مأخذ - اداره کل راهداری و حمل و نقل جاده ای استان چهارمحال و بختیاری.

۱۲-۶- تعداد سفر و مسافر جابجا شده درون استانی براساس صورت وضعیت حمل  
مسافر از طریق پایانه‌های مسافربری توسط انواع وسایل نقلیه عمومی  
مسافری جاده‌ای بر حسب شهرستان: سال ۱۳۹۹

سال و شهرستان	تعداد سفر			مسافر جابجا شده			
	جمع	اتوبوس	مینی بوس	سواری	جمع	اتوبوس	مینی بوس
کل استان	۳۲۰۲۲۷	۲۴۸	۱۰۸۴۲۰	۲۱۱۵۵۹	۱۷۴۱۲۵۲	۸۱۱۴	۹۸۰۷۰۱
شهرکرد.....	۱۳۳۷۵۹	۱۲	۴۲۷۹۲	۹۰۹۵۵	۸۷۷۱۰۹	۵۴۱	۵۵۱۶۱۷
بروجن.....	۵۶۲۹۹	۱۰۷	۳۱۵۵۳	۲۴۶۳۹	۲۰۲۰۲۷	۴۸۵۱	۱۲۴۴۳۴
فارسان.....	۵۸۰۶۶	۰	۸۳۳۸	۴۹۷۲۸	۲۸۷۸۴۸	۰	۱۰۲۷۵۱
لردگان <sup>(۱)</sup> .....	۱۱۴۳۲	۸۴	۳۱۸۹	۸۱۵۹	۳۴۶۴۸	۱۹۹۷	۷۱۴۲
اردل.....	۱۰۱۸۹	۰	۳۶۹۵	۶۴۹۴	۶۷۳۷۲	۰	۴۲۱۸۶
کوهرنگ.....	۱۳۱۰۶	۰	۱۲۰۴	۱۱۹۰۲	۶۶۲۲۲	۰	۱۹۰۷۹
کیار.....	۶۰۵۹	۰	۲۲۹۱	۳۷۶۸	۲۹۷۶۶	۰	۱۶۴۶۴
سامان.....	۱۰۹۱۸	۰	۲۳۳	۱۰۶۸۵	۴۲۸۲۹	۰	۳۷۳۱
بن.....	۲۰۳۹۹	۴۵	۱۵۱۲۵	۵۲۲۹	۱۳۳۴۳۱	۷۲۵	۱۱۳۲۹۷
خانمیرزا <sup>(۱)</sup> .....	۰	۰	۰	۰	۰	۰	۰

(۱) اطلاعات شهرستان خانمیرزا در شهرستان لردگان لحاظ شده است.  
مأخذ - اداره کل راهداری و حمل و نقل جاده ای استان چهارمحال و بختیاری.

نمودار ۱۲-۲- توزیع سفر درون استانی از طریق پایانه های مسافربری  
توسط انواع وسایل نقلیه عمومی مسافری جاده ای : سال ۱۳۹۹

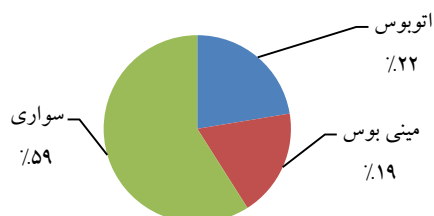


۱۲-۷- تعداد سفر و مسافر جابجا شده برون استانی (براساس صورت وضعیت حمل مسافر) از طریق پایانه‌های مسافربری توسط انواع وسایل نقلیه عمومی مسافری جاده‌ای برحسب ماه

سال و ماه	تعداد سفر				مسافرجا بجاشده			
	جمع	اتوبوس	مینى بوس	سواری	جمع	اتوبوس	مینى بوس	سواری
.....۱۳۸۰	...	...	...	...	...	...	...	...
.....۱۳۸۵	۱۳۲۰۰۰	۴۷۰۰۰	۲۷۰۰۰	۵۸۰۰۰	۲۰۴۷۰۰۰	۱۳۸۰۰۰۰	۴۳۷۰۰۰	۲۳۰۰۰۰
.....۱۳۹۰	۱۵۰۱۰۷	۵۲۰۲۲	۲۰۶۳۷	۷۷۴۴۸	۲۱۸۸۱۶۳	۱۵۳۰۲۷۴	۳۴۹۲۳۲	۳۰۸۶۵۷
.....۱۳۹۵	۱۲۵۲۲۰	۴۲۲۹۱	۱۵۸۳۲	۶۷۰۹۷	۱۴۸۰۱۸۷	۹۹۲۰۸۹	۲۲۰۹۰۰	۲۶۷۱۹۸
.....۱۳۹۶	۱۷۳۴۹۶	۴۴۹۸۵	۴۹۴۸۴	۷۹۰۲۵	۱۹۳۵۴۰۹	۹۲۳۷۱۱	۷۱۹۵۶۷	۲۹۲۱۳۱
.....۱۳۹۷	۱۵۸۴۶۱	۴۵۰۵۷	۴۰۶۴۷	۷۲۷۵۷	۱۶۲۳۸۴۷	۸۷۸۶۳۱	۴۶۵۹۴۴	۲۷۹۲۷۲
.....۱۳۹۸	۱۵۶۸۰۵	۴۱۴۷۱	۳۳۷۴۶	۸۱۵۸۸	۱۴۸۵۰۴۵	۸۴۰۶۷۹	۳۲۶۱۸۷	۳۱۸۱۷۹
.....۱۳۹۹	۱۴۱۵۵۸	۳۱۷۰۱	۲۶۳۳۴	۸۳۵۲۳	۹۰۲۴۹۸	۳۹۳۵۶۲	۲۲۸۴۹۸	۲۸۰۴۳۸
..... فروردین	۵۶۳۳	۷۱۹	۱۵۷۶	۳۳۳۸	۳۱۸۳۰	۷۳۸۳	۱۲۳۶۵	۱۲۰۸۲
..... اردیبهشت	۱۰۷۴۳	۱۹۹۵	۳۰۸۹	۵۶۵۹	۷۱۶۷۵	۲۰۳۵۷	۳۰۴۶۷	۲۰۸۵۱
..... خرداد	۱۱۲۱۹	۲۳۹۸	۲۴۳۰	۶۳۹۱	۷۳۴۰۹	۲۷۸۲۶	۲۲۳۷۱	۲۳۲۱۲
..... تیر	۱۱۶۴۱	۲۷۱۲	۲۰۰۰	۶۹۲۹	۷۵۹۵۰	۳۲۴۷۱	۱۷۶۰۲	۲۵۸۱۷۷
..... مرداد	۱۱۶۰۵	۲۷۶۰	۱۶۳۵	۷۲۱۰	۷۸۱۶۷	۳۵۰۵۷	۱۶۷۲۲	۲۶۳۸۸
..... شهریور	۱۲۰۰۳	۲۹۲۵	۱۹۷۶	۷۱۰۲	۸۵۲۷۶	۴۰۵۷۹	۱۸۶۶۴	۲۶۰۳۳
..... مهر	۱۱۶۰۴	۲۶۷۷	۲۲۱۶	۶۷۱۱	۷۵۲۸۷	۳۲۲۰۹	۱۸۵۳۰	۲۴۵۴۸
..... آبان	۱۱۸۴۳	۲۶۱۵	۲۵۱۶	۶۷۱۲	۷۵۱۳۵	۳۱۰۳۵	۲۱۴۷۲	۲۲۶۲۸
..... آذر	۱۵۴۷۱	۳۰۶۸	۲۵۷۵	۹۸۲۸	۸۸۸۱۰	۳۹۱۹۹	۲۱۲۷۴	۲۸۳۳۷
..... دی	۱۳۲۰۱	۳۳۲۹	۲۰۷۷	۷۷۹۵	۸۴۱۷۷	۴۴۲۱۱	۱۶۷۴۷	۲۳۲۱۹
..... بهمن	۱۳۴۲۵	۳۳۰۱	۲۰۰۵	۸۱۱۹	۸۴۱۳۵	۴۴۵۱۲	۱۵۷۴۴	۲۳۸۷۹
..... اسفند	۱۳۱۷۰	۳۲۰۲	۲۲۳۹	۷۷۲۹	۷۸۶۴۷	۳۸۷۲۳	۱۶۵۴۰	۲۳۳۸۴

مأخذ - اداره کل راهداری و حمل و نقل جاده ای استان چهارمحال و بختیاری.

نمودار ۱۲-۳- توزیع سفر برون استانی از طریق پایانه های مسافربری توسط انواع وسایل نقلیه عمومی مسافر جاده ای : سال ۱۳۹۹



منبع: جدول ۱۲-۷

۸-۱۲- تعداد پایانه، سفر و مسافر جابجا شده برون استانی (بر اساس صورت وضعیت حمل مسافر) از طریق پایانه‌های مسافربری توسط انواع وسایل نقلیه عمومی مسافری جاده‌ای برحسب شهرستان: سال ۱۳۹۹

شهرستان	تعداد پایانه مسافربری	تعداد سفر				مسافر جابجا شده			
		جمع	اتوبوس	مینی بوس	سواری	جمع	اتوبوس	مینی بوس	سواری
کل استان	۵	۱۴۱۵۵۸	۳۱۷۰۱	۲۶۳۳۴	۸۳۵۲۳	۹۰۲۴۹۸	۳۹۳۵۶۲	۲۲۸۴۹۸	۲۸۰۴۳۸
شهرکرد.....	۱	۷۷۵۶۳	۲۲۸۸۶	۵۷۰۲	۴۸۹۷۵	۵۳۶۰۷۵	۳۰۵۳۷۰	۵۶۸۰۸	۱۷۳۸۹۷
بروجن.....	۲	۲۶۳۲۲	۶۶۹۰	۷۷۷۸	۱۱۸۵۴	۱۴۶۰۷۰	۶۴۱۵۶	۳۹۵۵۱	۴۲۳۶۳
فارسان.....	۰	۱۰۳۳۷	۵۹۸	۲۵۵۹	۷۱۸۰	۵۵۹۹۰	۷۰۸۳	۲۲۹۲۴	۲۵۹۸۳
لردگان <sup>(۱)</sup> ..	۱	۱۳۴۴۴	۱۴۰۸	۸۱۲	۱۱۲۲۴	۳۹۲۹۸	۱۴۵۱۵	۱۷۸۵	۲۲۹۹۸
اردل.....	۱	۱۱۲۳	۰	۴۷۵	۶۴۸	۸۵۸۹	۰	۶۰۷۹	۲۵۱۰
کوهرنگ.....	۰	۱۷۴۰	۰	۳۱۸	۱۴۲۲	۱۰۶۴۵	۰	۵۰۸۷	۵۵۵۸
کیار.....	۰	۲۳۱۴	۰	۲۰۲۵	۲۸۹	۱۷۰۱۳	۰	۱۶۱۰۸	۹۰۵
سامان.....	۰	۴۹۴۵	۰	۴۰۶۷	۸۷۸	۶۵۶۵۲	۰	۶۲۲۰۰	۳۴۵۲
بن.....	۰	۳۷۷۰	۱۱۹	۲۵۹۸	۱۰۵۳	۲۳۱۶۶	۲۴۳۸	۱۷۹۵۶	۲۷۷۲
خانمیرزا <sup>(۱)</sup>	۰	۰	۰	۰	۰	۰	۰	۰	۰

(۱) اطلاعات شهرستان خانمیرزا در شهرستان لردگان لحاظ شده است.

مأخذ- اداره کل راهداری و حمل و نقل جاده ای استان چهارمحال و بختیاری.

۹-۱۲- وزن بار جابجاشده توسط وسایل نقلیه بار عمومی جاده‌ای براساس برنامه صادرشده بر حسب ماه (تن)

جابجایی برون استانی		جابجایی درون استانی	سال و ماه
ورودی	خروجی		
۹۱۷	۳۸۳۹۸۴	۱۸۲۸۴۴	.....۱۳۸۰
۲۳۰۰	۸۴۵۲۳۰	۳۹۵۹۹۲	.....۱۳۸۵
۲۴۴۸	۲۰۹۶۲۴۵	۵۵۳۲۳۸	.....۱۳۹۰
۲۲۵۴۶۷۴	۲۶۴۵۲۰۲	۸۸۶۴۴۵	.....۱۳۹۵
۲۱۲۳۴۷۳	۳۰۸۰۴۴۴	۹۵۶۹۷۱	.....۱۳۹۶
۳۵۳۷۰۰۰	۳۱۵۴۹۹۰۶	۱۲۶۵۷۱۸۹	.....۱۳۹۷
۴۰۴۹۰۰۰	۴۲۰۲۵۴۰	۸۸۶۷۶۰	.....۱۳۹۸
<b>۴۳۳۲۰۰۰</b>	<b>۴۴۳۵۰۰۰</b>	<b>۷۵۹۰۰۰</b>	<b>.....۱۳۹۹</b>
۲۰۲۰۰۰	۲۲۵۰۰۰	۴۳۰۰۰	.....فروردین
۳۵۳۰۰۰	۴۱۰۰۰۰	۶۹۰۰۰	.....اردیبهشت
۳۸۶۰۰۰	۳۸۹۰۰۰	۷۲۰۰۰	.....خرداد
۳۶۷۰۰۰	۳۵۸۰۰۰	۷۱۰۰۰	.....تیر
۳۰۲۰۰۰	۳۴۸۰۰۰	۷۲۰۰۰	.....مرداد
۳۷۴۰۰۰	۳۵۶۰۰۰	۶۷۰۰۰	.....شهریور
۴۰۴۰۰۰	۳۵۳۰۰۰	۷۰۰۰۰	.....مهر
۳۹۹۰۰۰	۳۵۱۰۰۰	۶۳۰۰۰	.....آبان
۳۸۸۰۰۰	۳۸۰۰۰۰	۵۳۰۰۰	.....آذر
۳۶۸۰۰۰	۴۱۷۰۰۰	۵۰۰۰۰	.....دی
۳۹۵۰۰۰	۴۱۲۰۰۰	۵۹۰۰۰	.....بهمن
۳۹۴۰۰۰	۴۳۶۰۰۰	۷۰۰۰۰	.....اسفند

مأخذ- اداره کل راهداری و حمل و نقل جاده ای استان چهارمحال و بختیاری.



۱۰-۱۲- وزن بار جابجا شده توسط وسایل نقلیه باری عمومی جاده‌ای براساس بارنامه صادر شده بر حسب شهرستان: سال ۱۳۹۹ (تن)

جابجایی برون استانی		جابجایی درون استانی	سال و شهرستان
ورودی	خروجی		
۴۳۳۲۰۰۰	۴۴۳۵۰۰۰	۷۵۹۰۰۰	کل استان.....
۱۸۱۶۰۰۰	۱۱۸۹۰۰۰	۵۲۲۰۰۰	شهرکرد.....
۲۲۲۴۰۰۰	۲۸۳۱۰۰۰	۱۸۲۰۰۰	بروجن.....
۴۲۰۰۰	۳۲۰۰۰	۶۰۰۰	فارسان.....
۱۲۸۰۰۰	۲۵۵۰۰۰	۳۳۰۰۰	لردگان <sup>(۱)</sup> .....
۱۵۰۰۰	۱۴۰۰۰	۵۰۰۰	اردل.....
۲۱۰۰۰	.	.	کوهرنگ.....
۳۱۰۰۰	۷۵۰۰۰	۶۰۰۰	کیار.....
۴۴۰۰۰	۳۶۰۰۰	۴۰۰۰	سامان.....
۱۱۰۰۰	۳۰۰۰	۱۰۰۰	بن.....
...	...	...	خانمیرزا <sup>(۱)</sup> .....
.	.	.	سایر.....

(۱) اطلاعات شهرستان خانمیرزا در شهرستان لردگان لحاظ شده است.  
مأخذ- اداره کل راهداری و حمل و نقل جاده‌ای استان چهارمحال و بختیاری.

## ۱۱-۱۲- مسافر و بار حمل شده در پروازهای داخلی برحسب ماه

وزن بار(تن)		تعداد مسافر		تعداد پرواز		سال و ماه
خروجی	ورودی	خروجی	ورودی	خروجی	ورودی	
...	...	...	...	۲۶۶	۲۶۶	.....۱۳۸۰
...	...	...	...	۲۸۸	۲۸۹	.....۱۳۸۵
۸۶۹۶۰	۱۵۵۲۹۵	۱۰۹۲۶	۱۲۳۸۸	۱۴۱	۱۴۲	.....۱۳۹۰
۹۶۷۴۸	۱۱۶۶۱۵	۱۸۱۳۹	۱۹۹۹۵	۲۱۵	۲۱۵	.....۱۳۹۵
۱۳۱۹۶۸	۱۷۱۱۶۳	۲۶۶۵۲	۲۷۹۷۹	۲۹۰	۲۹۰	.....۱۳۹۶
۷۹۹۸۵	۱۰۷۶۶۹	۱۶۱۱۶	۱۸۱۱۴	۲۱۲	۲۱۲	.....۱۳۹۷
۲۲۴۴۰	۲۶۹۷۱	۵۲۲۲	۶۴۷۴	۱۲۷	۱۲۷	.....۱۳۹۸
<b>۱۷۷۹۰</b>	<b>۱۷۲۳۳</b>	<b>۳۱۹۸</b>	<b>۳۸۸۸</b>	<b>۹۰</b>	<b>۹۰</b>	<b>.....۱۳۹۹</b>
.	.	.	.	.	.	.....فروردین
۱۰۰	۸۱	۱۵	۳۱	۱	۱	.....اردیبهشت
۴۸۰	۵۴۳	۱۰۴	۱۲۴	۴	۴	.....خرداد
۱۵۰۰	۱۳۷۸	۲۹۷	۴۰۵	۱۲	۱۲	.....تیر
۹۵۰	۱۱۴۲	۲۱۸	۲۸۶	۸	۸	.....مرداد
۱۷۲۰	۱۶۹۰	۳۶۳	۴۹۵	۱۱	۱۱	.....شهریور
۱۹۱۰	۲۲۰۰	۴۰۵	۴۷۴	۱۲	۱۲	.....مهر
۱۴۰۰	۱۷۹۷	۲۷۲	۳۱۲	۸	۸	.....آبان
۱۷۸۰	۱۵۰۸	۲۵۸	۳۴۶	۷	۷	.....آذر
۲۰۳۰	۲۳۲۵	۴۷۲	۵۳۷	۱۰	۱۰	.....دی
۳۹۶۰	۱۹۵۵	۴۱۰	۴۳۹	۹	۹	.....بهمن
۱۹۶۰	۲۶۱۴	۳۸۴	۴۳۹	۸	۸	.....اسفند

مأخذ - مدیریت فرودگاه شهرکرد.

## ۱۲-۱۲- مشخصات عمومی شرکت‌های تعاونی حمل و نقل فعال در پایان اسفند

سال و شهرستان	تعداد شرکت	اعضاء	شاغلان	سرمایه (میلیون ریال)
.....۱۳۸۰	۱۱	۱۰۵۷	۱۲۳۲	۶۲۸
.....۱۳۸۵	۱۵	۱۴۸۴	۱۵۰۷	۷۱۰
.....۱۳۹۰	۲۴	۱۶۱۷	۱۶۳۶	۹۱۱
.....۱۳۹۵	۳۳	۱۵۸۹	۱۷۹۶	۱۳۸۷۹
.....۱۳۹۶	۳۳	۱۷۲۳	۱۹۳۰	۱۳۷۸۰
.....۱۳۹۷	۳۵	۱۷۶۶	۲۰۱۸	۱۳۸۱۰
.....۱۳۹۸	۳۷	۱۸۲۹	۲۰۷۸	۱۳۸۴۹
.....۱۳۹۹	۳۹	۱۸۸۰	۲۱۸۹	۱۴۶۴۲
.....شهرکرد	۲۲	۱۳۰۹	۱۲۳۵	۱۳۴۴۸
.....بروجن	۷	۱۹۰	۳۹۳	۲۸۹
.....فارسان	۹	۳۷۴	۵۰۵	۸۶۵
.....لردگان	۱	۷	۵۶	۴۰
.....اردل	۰	۰	۰	۰
.....کوهرنگ	۰	۰	۰	۰
.....کیار	۰	۰	۰	۰
.....سامان	۰	۰	۰	۰
.....بن	۰	۰	۰	۰
.....خانمیرزا	۰	۰	۰	۰

مأخذ - اداره کل تعاون، کار و رفاه اجتماعی استان چهارمحال و بختیاری.

## ۱۲-۱۳- انبار و سردخانه فعال برحسب نوع مدیریت: سال ۱۳۹۸

شرح	جمع	خصوصی (۱)	عمومی
.....انبار	۱	۰	۱
.....سردخانه	۶	۶	۰

(۱) شامل انبارها و سردخانه‌های بخش تعاونی نیز می‌باشد.

مأخذ - مرکز آمار ایران. دفتر صنعت، معدن و زیربنایی.

## ۱۴- ۱۲- مشخصات سالن‌های سردخانه دایر برحسب نوع: ۱۳۹۸

نوع سالن	تعداد سالن	مساحت (متر مربع)	حجم (مترمکعب)
یک مدار زیر صفر.....	۲	۱۵۶۸	۳۱۳۶
یک مدار بالای صفر.....	۸۲	۱۳۳۶۴	۴۵۲۲۳
دو مداره.....	۰	۰	۰

مأخذ - مرکز آمار ایران. دفتر صنعت، معدن و زیربنایی.

## ۱۵- ۱۲- تعداد و ظرفیت سیلوهای دایر و انواع انبار دایر ذخیره گندم (تن)

سال	سیلوی گندم		انبار گندم	
	تعداد	ظرفیت	سرپوشیده معمولی	
			تعداد	ظرفیت
.....۱۳۸۰	۱	۲۷۵۰۰	۰	۰
.....۱۳۸۵	۳	۴۰۵۰۰	۴	۴۵۰۰۰
.....۱۳۹۰	۴	۵۰۵۰۰	۰	۰
.....۱۳۹۵	۰	۱۳۸۵۰۰	۰	۰
.....۱۳۹۶	۰	۱۳۸۵۰۰	۰	۰
.....۱۳۹۷	۱۰	۱۳۸۵۰۰	۰	۰
.....۱۳۹۸	۱۰	۱۴۵۵۰۰	۰	۰
.....۱۳۹۹	۱۰	۱۴۵۵۰۰	۰	۰

مأخذ - اداره کل غله و خدمات بازرگانی استان چهارمحال و بختیاری.

## ۱۶-۱۲- عملکرد سیلوهای گندم (تن)

سال	موجودی اول سال	گندم وارد شده به سیلو			گندم خارج شده از سیلو	
		از استان	از سایر استان‌ها	از خارج کشور	تحويل به کارخانه	تحويل به سایر سیلوها
.....۱۳۸۰	۲۷۰۵۳	۵۱۱۴۶	۱۵۴۲۰	۵۰۹۱۳	۱۱۹۲۳۱	۰
.....۱۳۸۵	۱۱۳۳۵	۱۱۴۳۴۴	۲۷۹۴۰	۱۵۴۰۵	۱۲۹۸۶۲	۰
.....۱۳۹۰	۴۴۷۸۲	۱۵۲۵	۴۹۲۸۶	۰	۷۲۱۰۳	۰
.....۱۳۹۵	۲۸۵۸۳	۶۹۴۷۱	۵۷۹۷۳	۰	۱۰۹۹۶۵	۰
.....۱۳۹۶	۴۶۰۸۹	۶۷۰۴۶	۴۶۴۶۲	۰	۱۱۶۷۳۰	۰
.....۱۳۹۷	۴۲۷۸۴	۳۸۵۳۳	۶۷۷۵۷	۰	۱۲۲۷۲۷	۰
.....۱۳۹۸	۲۶۰۹۴	۱۵۱۹۰	۹۱۳۴۱	۱۱۳۶۰	۱۲۵۷۳۴	۰
.....۱۳۹۹	۱۸۲۵۱	۳۳۵۵۶	۴۹۸۴۵	۴۴۲۱۱	۱۲۷۷۴۹	۰

مأخذ - اداره کل غله و خدمات بازرگانی استان چهارمحال و بختیاری.