

فطر سورج

محمد



## مقدمه

اطلاعات آماری این فصل، شامل تعداد جمعیت و ویژگی های آن براساس آخرین سرشماری عمومی نفوس و مسکن در سال ۱۳۹۵ و مقایسه اقلام منتخب جمعیتی در سرشماری های انجام شده و نیز تعداد وقایع حیاتی ولادت، فوت، ازدواج و طلاق می باشد که در زیر به سابقه تولید آمار در هر یک از زمینه های یاد شده، اشاره می شود.

در زمان قاجاریه تلاش های پراکنده ای برای شمارش جمعیت انجام گرفت که اغلب به صورت موردی به اجرا در آمده است، در سال ۱۲۹۷ اداره ثبت احوال کشور به منظور ثبت وقایع چهارگانه، تأسیس شد. با ثبت اطلاعات مربوط به ولادت، فوت، ازدواج و طلاق توسط اداره مذکور، ضرورت اطلاع از جمعیت کشور و تعیین سازمانی که موظف به جمع آوری این اطلاعات باشد مورد توجه قرار گرفت.

در سال ۱۳۰۳ شمسی، با تصویب آیین نامه ای، مسئولیت جمع آوری و تمرکز بخشیدن به آمارهای مورد نیاز، برعهده وزارت کشور گذاشته شد. تصویب نامه مذکور با انجام تغییراتی در سال ۱۳۰۷ از تصویب مجلس شورای ملی وقت گذشت و جنبه قانونی یافت و از آن زمان، اداره ثبت احوال کشور به "اداره کل آمار و ثبت احوال" تغییر نام داد. اداره مذکور از سال ۱۳۴۹ با نام "سازمان ثبت احوال کشور"، به انجام وظایف قانونی خود ادامه داده است. در خرداد ماه سال ۱۳۱۸ اولین قانون سرشماری به تصویب مجلس شورای ملی رسید. در اجرای این قانون، سرشماری جمعیت از دهم اسفند ماه همان سال در شهر تهران و در سال های ۱۳۱۹ و ۱۳۲۰ در ۳۳ شهر کشور به تدریج به اجرا درآمد، ولی ادامه آن به علت وقایع شهریور ۱۳۲۰ به تعویق افتاد. در اسفند ماه ۱۳۳۱ سازمان همکاری آمار عمومی تشکیل شد و در فروردین سال ۱۳۳۲ قانون آمار و سرشماری به تصویب رسید. در این سال اداره آمار و سرشماری از اداره کل آمار و ثبت احوال جدا شد و به سازمان همکاری آمار عمومی پیوست و به این ترتیب برای اولین بار سازمانی به طور انحصاری موظف به جمع آوری آمار شد. این سازمان در سال ۱۳۳۴ به وزارت کشور وابسته شد و نام آن به "اداره کل آمار عمومی" تغییر یافت و سپس در سال ۱۳۳۵ اولین سرشماری عمومی جمعیت را در کل کشور به اجرا در آورد.

با تأسیس اداره کل آمار عمومی و اجرای سرشماری عمومی کشور در سال ۱۳۳۵ فعالیت های آماری وارد مرحله جدیدی شد و همه

ساله طرح های گوناگون آماری در زمینه های مختلف اجتماعی-اقتصادی به مرحله اجرا درآمد. نیاز روزافزون دستگاه های برنامه ریزی کشور به آمار و اطلاعات و ضرورت همکاری نزدیک سازمان اصلی تولیدکننده آمار با دستگاه برنامه ریزی، موجب شد تا در سال ۱۳۴۴، اداره کل آمار عمومی از وزارت کشور جدا و با نام "مرکز آمار ایران" به سازمان برنامه وابسته شود.

این مرکز به عنوان اولین اقدام، سرشماری عمومی نفوس و مسکن را طبق قانون در آبان ماه سال ۱۳۴۵ به مرحله اجرا درآورد. بنا به ضرورت، قانون تأسیس مرکز آمار ایران در سال ۱۳۵۳ مورد تجدید نظر قرار گرفت و قانون فعلی این مرکز به تصویب رسید.

با تصویب قانون جدید مرکز آمار ایران و اعمال تجدید نظر در ساختار سازمانی آن، این مرکز در آبان سال ۱۳۵۵ دومین سرشماری عمومی نفوس و مسکن کشور را به انجام رسانید.

در سال ۱۳۶۵ اولین سرشماری عمومی نفوس و مسکن در نظام جمهوری اسلامی ایران به مرحله اجرا درآمد که نتایج آن، اطلاعات و آمارهای لازم را برای انجام برنامه ریزی های توسعه اجتماعی - اقتصادی کشور فراهم آورد.

افزایش غیر قابل انتظار جمعیت کشور طی سالهای ۱۳۵۵ لغایت ۱۳۶۵ که آگاهی از روند تغییرات جمعیت پس از سال ۱۳۵۵ را مورد تأکید قرار می داد و نیز وجود جابه جایی های عمده جمعیت، ناشی از جنگ تحمیلی که چارچوب های آماری حاصل از سرشماری عمومی نفوس و مسکن سال ۱۳۶۵ را دستخوش دگرگونی های بزرگ و غیرقابل اغماض کرده بود، سیستم برنامه ریزی کشور و به تبع آن، مرکز آمار ایران را بر آن داشت که در زمانی کوتاه تر از فاصله متداول ده ساله، به انجام یک تمام شماری از جمعیت کشور تحت عنوان "طرح آمارگیری جاری جمعیت سال ۱۳۷۰" اقدام کند و برای اولین بار در کشور، سرشماری جمعیت را با یک آمارگیری نمونه ای همراه سازد. در سال ۱۳۷۵ پنجمین سرشماری عمومی نفوس و مسکن به مرحله اجرا درآمد، در سال ۱۳۹۰ هفتمین سرشماری عمومی نفوس و مسکن کشور به اجرا درآمد و هشتمین سرشماری عمومی نفوس و مسکن کشور در آبان ۱۳۹۵ در سراسر کشور به اجرا درآمد.

در سرشماری ۱۳۹۵ شاهد تحول بزرگی در شیوه گردآوری داده ها از شکل متعارف یعنی استفاده از فرم های کاغذی به شیوه الکترونیکی بودیم، در این سرشماری برای جمع آوری اطلاعات از روش ترکیبی استفاده شده است که عبارتند از: سرشماری اینترنتی

## تعاریف و مفاهیم

**جمعیت (جامعه مورد سرشماری):** اعضای همه خانوارهای معمولی ساکن، مؤسسه‌ای و گروهی که اقامتگاه معمولی آنان در زمان سرشماری در استان قرار دارد و نیز اعضای تمامی خانوارهای معمولی غیر ساکن استان، جامعه مورد سرشماری را تشکیل می‌دهند. ایرانیان عضو هیئت‌های سیاسی و سفارتخانه‌های ایران در خارج از کشور و افراد خانوار آنان، جزو جمعیت استان به حساب می‌آیند.

**خانوار:** خانوار از چند نفر تشکیل می‌شود که با هم در یک اقامتگاه زندگی می‌کنند، با یکدیگر هم‌خرج هستند و معمولاً با هم غذا می‌خورند. فردی که به تنهایی زندگی می‌کند نیز، خانوار تلقی می‌شود.

**خانوار معمولی:** خانوار با تعریف فوق، اکثر افراد کشور را در برمی‌گیرد و به همین دلیل، این گونه خانوارها "خانوار معمولی ساکن" نامیده می‌شوند.

**خانوار معمولی ساکن:** خانواری که در اقامتگاه ثابت (مکان‌های محل سکونت ساخته شده از مصالح سخت و نیز چادر ثابت، آلونک، کپر و ...) سکونت دارد، "خانوار معمولی ساکن" نامیده می‌شود.

**خانوار معمولی غیر ساکن:** خانواری که در زمان سرشماری در اقامتگاه ثابتی سکونت ندارد "خانوار معمولی غیر ساکن" نامیده می‌شود. این دسته از خانوارها سه گروه زیر را دربر می‌گیرد:

۱ - خانوارهایی که در زمان سرشماری در کوچ به‌سر می‌برند و یا در خارج شهرها و آبادی‌ها در سرپناه قابل حمل زندگی می‌کنند.

۲ - خانوارهایی که در محل ثابتی زندگی نمی‌کنند و به‌طور مداوم محل زندگی خود را تغییر می‌دهند، مانند گولی‌ها.

۳ - خانوارهایی که محل زندگی مشخصی ندارند و شب‌ها معمولاً در پارک‌ها، خرابه‌ها، زیر پل‌ها و... بیتوته می‌کنند.

**خانوار مؤسسه‌ای:** مجموعه افرادی که به دلیل داشتن هدف یا ویژگی‌های مشترک با هم در یک مؤسسه زندگی می‌کنند و آن مؤسسه بنا بر مجوز یا براساس مقررات و ضوابط معینی مسؤولیت منزل دادن (ارائه محل سکونت همراه با خدمات و تسهیلات) به آنان را بر عهده دارد خانوار مؤسسه‌ای نامیده می‌شود، نمونه‌های مشخصی از خانوارهای مؤسسه‌ای عبارتند از:

و مراجعه مأمور سرشماری و تکمیل اطلاعات خانوار با استفاده از تبلت.

در سرشماری عمومی نفوس و مسکن ۱۳۹۵ خانوارها از طریق مراجعه به سامانه اینترنتی سرشماری عمومی نفوس و مسکن سال ۱۳۹۵، اطلاعات خود را تکمیل نموده و پس از تکمیل کامل پرسشنامه و تایید آن، یک کد ۱۲ رقمی به نام (کد آماری) را از سامانه دریافت نموده و این کد به شماره تلفن همراهی که خانوار در سامانه ثبت نموده پیامک شده و سپس در زمان مراجعه ی مستقیم مأمور آمارگیر کد آماری به وی اعلام شده و مأمور آن را در تبلت ثبت نموده است. بدین ترتیب مأمور سرشماری ضمن پیمایش محدوده ی کاری خود و انجام فهرست برداری از مکان‌ها و خانوارهای مربوط به آن محدوده، کد آماری خانوارهایی را که در سرشماری اینترنتی مشارکت داشته اند، جمع‌آوری نموده و سایر خانوارها را سرشماری کرده است و در پایان هر روز کاری، مأموران سرشماری اطلاعات جمع‌آوری شده را از طریق سامانه سیجاد (سامانه یکپارچه جمع‌آوری الکترونیکی داده‌ها) بارگذاری نموده‌اند.

در سرشماری عمومی نفوس و مسکن ۱۳۹۵ خصوصیتی از قبیل جنس، سن، تابعیت، دین، شماره ملی و ... برای همه افراد و خصوصیتی همچون وضع سواد، وضع فعالیت، وضع زناشویی و ... برای بعضی از اعضای خانوار پرسیده شده است، همچنین برای نخستین بار پوشش بیمه ای افراد خانوار نیز پرسیده شد، برخی ویژگی‌های واحد مسکونی خانوار از قبیل نوع محل سکونت خانوار، مساحت زیر بنا و نحوه تصرف محل سکونت و ... نیز گردآوری شده است

آمارهای این فصل براساس نتایج سرشماری عمومی نفوس و مسکن سال ۱۳۹۵ همراه با خلاصه ای از نتایج سرشماری های قبلی و آمارگیری جاری جمعیت سال ۱۳۷۰ ارائه می‌شود، همچنین آمار مربوط به وقایع حیاتی ولادت، فوت، ازدواج و طلاق که توسط سازمان ثبت احوال کشور ثبت می‌شود نیز در این فصل ارائه شده است

**سرپرست خانوار:** عضوی از خانوار است که سایر اعضا او را به این عنوان می‌شناسند. لازم به ذکر است، سرپرست خانوار عضوی از خانوار است که معمولاً مسئولیت تأمین تمام یا بخش عمده‌ای از هزینه‌های خانوار یا تصمیم‌گیری در مورد نحوه هزینه کردن درآمدهای خانوار را بر عهده دارد.

سرپرست خانوار لزوماً مسن‌ترین عضو خانوار نیست و می‌تواند زن یا مرد باشد و معمولاً بیش‌تر از ده سال سن دارد، بدیهی است که در خانوار یک نفره، تنها عضو خانوار، سرپرست خانوار محسوب می‌شود.

**خویشاوندان درجه یک سرپرست خانوار:** همسر، فرزند، پدر، مادر و خواهر سرپرست خانوار، خویشاوندان درجه یک وی محسوب شده‌اند.

**بی همسر بر اثر فوت همسر:** کسی است که همسر وی فوت شده و تا زمان پرسش مجدداً ازدواج نکرده است.

**بی همسر بر اثر طلاق:** کسی است که بر اثر طلاق بی همسر شده و تا زمان پرسش مجدداً ازدواج نکرده است.

**هرگز ازدواج نکرده:** کسی است که تا زمان پرسش ازدواج نکرده است.

**مهاجران وارد شده:** آن دسته از اعضای خانوارهای معمولی ساکن و دستجمعی که شهر یا آبادی محل اقامت خود را در فاصله سالهای ۱۳۹۰ تا ۱۳۹۵ تغییر داده‌اند مهاجر شناخته می‌شوند.

استثنائاً آن دسته از اعضای خانوار که به دلیل تحصیل یا کار در خارج از کشور، اسارت و مفقودالایر بودن طی ده سال گذشته مدتی دور از خانواده بوده ولی در زمان سرشماری به خانوار مربوط پیوسته‌اند صرفاً به دلایل فوق مهاجر تلقی نمی‌شوند.

**سن:** منظور از سن، تعداد سال‌های کاملی است که از زمان تولد فرد گذشته است.

**میانگین سنی:** متوسط سن افراد یک جامعه است.

**میان سنی:** سنی است که جمعیت را از نظر تعداد به دو گروه مساوی تقسیم کند.

**ثبت وقایع حیاتی جاری و معوقه:** وقایع حیاتی (تولد، فوت، ازدواج و طلاق) را که در سال وقوع ثبت می‌شود، جاری می‌

پادگان هاو پاسگاه‌های نظامی و انتظامی، خوابگاه‌های دانشجویی که تحت مدیریت یکی از دانشگاه‌ها اداره می‌شود بجز خوابگاه‌های متاهلین، آسایشگاه‌های روانی و ... .

**خانوار گروهی:** مجموعه افرادی که تمام یا اغلب آنان به دلیل دارا بودن شرایط خاص (به طور عمده داشتن ویژگی مشترک) اقامتگاه مشترکی را برای سکونت خود انتخاب کرده‌اند و به طور مشترک امور زندگی در آن اقامتگاه را اداره می‌کنند خانوار گروهی نامیده می‌شود.

**شهر (نقطه شهری):** منظور از شهر، هر یک از نقاط جغرافیایی است که دارای شهرداری باشد.

در سرشماری‌های قبل از سال ۱۳۶۵، تمامی مراکز شهرستان‌ها (بدون در نظر گرفتن تعداد جمعیت آن‌ها) و نقاطی که تعداد جمعیت آن‌ها در موقع سرشماری، پنج هزار نفر و بیش‌تر بوده شهر به حساب آمده است.

**آبادی (نقطه روستایی):** آبادی به مجموعه یک یا چند مکان و اراضی به هم پیوسته (اعم از کشاورزی و غیرکشاورزی) گفته می‌شود که خارج از محدوده شهرها واقع شده و دارای محدوده ثبتی یا عرفی مستقل باشد. اگر آبادی در زمان سرشماری، محل سکونت خانوار یا خانوارهایی باشد "دارای سکنه" و در غیر این صورت، "خالی از سکنه" تلقی می‌شود.

**جمعیت ساکن در نقاط شهری:** منظور از جمعیت ساکن در نقاط شهری در هر یک از محدوده‌های بخش، شهرستان، استان یا کشور، جمعیت تمامی شهرهایی است که در همان محدوده قرار دارد و جمعیت هر شهر، عبارت است از مجموع تعداد اعضای همه خانوارهای معمولی ساکن، مؤسسه‌ای و گروهی که اقامتگاه معمولی آنان در زمان سرشماری در آن شهر واقع است.

**جمعیت ساکن در نقاط روستایی:** منظور از جمعیت ساکن در نقاط روستایی در هر یک از محدوده‌های دهستان، بخش، شهرستان، استان یا کشور، جمعیت تمامی آبادی‌هایی است که در همان محدوده قرار دارد و جمعیت هر آبادی، عبارت است از مجموع تعداد اعضای همه خانوارهای معمولی ساکن، مؤسسه‌ای و گروهی که اقامتگاه معمولی آنان در زمان سرشماری در آن آبادی واقع است.

**جمعیت غیر ساکن:** منظور از جمعیت غیر ساکن در هر یک از محدوده‌های شهرستان، استان یا کشور، جمعیت تمامی خانوارهای معمولی غیر ساکنی است که در همان محدوده سرشماری شده‌اند.

نامند و وقایعی که بعد از سال وقوع ثبت شده با شد، معوقه نامیده می شود.

**ثبت ولادت:** عبارت است از اعلام واقعه ولادت توسط اعلام کننده به مامور ثبت احوال به منظور تنظیم سند ثبت کلی وقایع.

**ثبت فوت:** عبارت است از اعلام واقعه فوت توسط اعلام کننده به مامور ثبت احوال به منظور تنظیم سند وفات.

### گزیده اطلاعات

براساس آخرین سرشماری عمومی نفوس و مسکن در آبان ماه ۱۳۹۵ جمعیت استان برابر با ۵۸۰۱۵۸ نفر بوده که در مقایسه با سرشماری عمومی نفوس و مسکن آبان ۱۳۹۰ متوسط رشد سالانه جمعیت معادل ۰/۸ درصد بوده است. در سرشماری عمومی نفوس و مسکن سال ۱۳۹۵ تعداد ۱۵۹۳۱۰ خانوار در استان وجود داشته که از این تعداد ۱۰۹۶۴۸ خانوار آن در نقاط شهری و ۴۹۵۴۲ خانوار آن در نقاط روستایی ساکن بوده‌اند.

جمعیت ۵۸۰۱۵۸ نفری استان ۰/۷۲ درصد از جمعیت کل کشور را به خود اختصاص داده است. از کل جمعیت استان ۲۹۵۱۹۹ نفر مرد و ۲۸۴۹۵۹ نفر زن بوده‌اند. ۳۹۵۲۶۳ نفر از جمعیت استان در نقاط شهری، ۱۸۴۴۴۴ نفر در نقاط روستایی ساکن بوده و ۴۵۱ نفر نیز به صورت غیرساکن سرشماری شده‌اند

در سال ۱۳۹۹، ۷۸۱۷ واقعه ولادت ثبت شده که از این تعداد ۴۸/۴ درصد متولدین دختر بوده‌اند. در این سال ۴۳۲۹ واقعه ازدواج به ثبت رسیده است که نسبت به سال گذشته ۵/۸ درصد افزایش داشته و ۱۴/۱ درصد آن مربوط به ازدواج‌هایی است که در آن زوج و زوج اختلاف سنی نداشته‌اند، همچنین در این سال ۸۸۹ واقعه طلاق به ثبت رسیده است که نسبت به سال گذشته ۹/۱ درصد افزایش داشته است.

۱-۳- جمعیت و متوسط رشد سالانه

متوسط رشد سالانه (درصد)	جمعیت	سال
...	۱۱۰۰۶۷	آبان <sup>(۱)</sup> ۱۳۳۵.....
۲/۹۸	۱۴۸۳۰۷	آبان <sup>(۱)</sup> ۱۳۴۵.....
۵/۰۶	۲۴۶۰۲۴	آبان ۱۳۵۵.....
۴/۴	۳۸۲۰۹۱	آبان ۱۳۶۵.....
۲/۸۵	۴۴۰۶۹۳	مهر ۱۳۷۰.....
۲/۰۳	۴۸۷۸۸۶	آبان ۱۳۷۵.....
۱/۱۲	۵۴۵۷۸۷	آبان ۱۳۸۵.....
۰/۴۳	۵۵۷۵۹۹	آبان ۱۳۹۰.....
۰/۸۰	۵۸۰۱۵۸	آبان ۱۳۹۵.....

(۱) سال ۱۳۳۵ حوزه سرشماری ایلام - سال ۱۳۴۵ فرمانداری کل ایلام.

مأخذ-مرکز آمار ایران (رم).

۳-۲- جمعیت بر حسب گروه های سنی

گروه سنی	آبان ۱۳۳۵	آبان ۱۳۴۵	آبان ۱۳۵۵	آبان ۱۳۶۵	مهر ۱۳۷۰	آبان ۱۳۷۵	آبان ۱۳۸۵	آبان ۱۳۹۰	آبان ۱۳۹۵
جمع.....	۱۱۰۰۶۷	۱۴۸۳۰۷	۲۴۶۰۲۴	۳۸۲۰۹۱	۴۴۰۶۹۳	۴۸۷۸۸۶	۵۴۵۷۸۷	۵۵۷۵۹۹	۵۸۰۱۵۸
۴-۰ ساله .....	...	۲۷۵۰۷	۴۷۰۱۵	۸۱۱۴۵	۷۸۹۳۵	۵۶۶۵۳	۴۱۵۲۹	۴۴۶۱۰	۴۹۰۳۴
۹-۵ ساله .....	...	۲۶۲۳۷	۴۵۰۶۰	۶۴۰۹۲	۸۰۳۳۴	۸۱۲۱۸	۳۹۳۴۳	۴۱۱۵۶	۴۴۷۵۰
۱۴-۱۰ ساله .....	...	۱۷۵۳۹	۲۸۹۲۷	۴۹۹۶۷	۶۲۳۷۶	۸۰۷۱۸	۵۷۹۴۶	۳۹۳۰۵	۴۰۷۹۲
۱۹-۱۵ ساله .....	...	۱۳۶۰۰	۲۳۷۲۹	۴۲۱۴۵	۴۷۹۷۴	۶۰۰۲۶	۸۰۴۴۹	۵۵۳۱۰	۳۷۳۲۵
۲۴-۲۰ ساله .....	...	۸۳۹۱	۱۹۲۹۹	۲۷۱۲۹	۳۸۲۲۷	۴۲۷۵۱	۷۳۲۳۳	۷۳۶۰۴	۵۱۸۹۰
۲۹-۲۵ ساله .....	...	۹۴۴۷	۱۶۳۲۹	۲۵۶۲۶	۲۵۳۸۶	۳۷۳۹۹	۵۶۲۱۰	۶۸۱۵۱	۶۸۶۰۲
۳۴-۳۰ ساله .....	...	۹۶۵۵	۱۰۴۶۶	۲۰۵۵۶	۲۴۳۶۸	۲۵۹۷۶	۴۳۳۴۷	۵۱۷۱۵	۶۶۰۳۹
۳۹-۳۵ ساله .....	...	۸۶۳۲	۱۰۳۹۰	۱۶۰۶۱	۱۹۶۲۶	۲۴۷۰۸	۳۷۹۸۰	۴۲۰۲۴	۵۱۰۷۷
۴۴-۴۰ ساله .....	...	۶۶۷۰	۱۰۴۴۵	۹۰۸۵	۱۵۱۰۹	۱۹۵۵۰	۲۵۷۰۲	۳۶۷۰۷	۴۰۸۱۷
۴۹-۴۵ ساله .....	...	۳۹۶۹	۱۰۱۷۳	۹۷۱۲	۸۶۱۱	۱۵۳۶۷	۲۳۹۳۳	۲۴۳۴۲	۳۵۵۸۶
۵۴-۵۰ ساله .....	...	۳۹۳۱	۷۰۸۱	۹۶۸۸	۹۱۴۸	۸۶۲۰	۱۹۰۰۱	۲۲۸۷۵	۲۳۳۸۲
۵۹-۵۵ ساله .....	...	۱۹۹۰	۳۶۶۶	۹۸۴۲	۸۶۱۶	۸۴۵۸	۱۴۵۰۹	۱۷۷۷۲	۲۱۵۰۴
۶۴-۶۰ ساله .....	...	۳۷۶۴	۳۵۲۰	۶۱۸۸	۹۶۱۳	۸۲۷۱	۸۲۲۸	۱۳۷۱۹	۱۶۸۱۶
۶۹-۶۵ ساله .....	...	۲۶۰۹	۲۴۲۴	۳۳۰۹	۴۹۱۲	۸۵۲۳	۷۵۱۰	۷۲۰۶	۱۲۷۰۴
۷۴-۷۰ ساله .....	...	۲۳۷۹	۲۷۸۵	۱۹۵۰	۲۷۴۶	۴۵۶۷	۶۸۱۳	۶۷۴۴	۶۴۸۶
۷۹-۷۵ ساله .....	...	۷۷۵	۲۴۲۰	۱۶۲۶	۱۲۷۳	۲۲۲۰	۵۹۴۰	۵۶۵۱	۵۵۹۰
۸۰ سال و بیشتر .....	...	۱۲۱۲	۲۲۹۵	۳۸۸۸	۳۲۶۲	۲۸۵۸	۴۱۱۴	۴۵۱۲	۷۷۶۶
نامشخص.....	...	۰	۰	۸۲	۱۷۷	۳	۰	۲۱۹۶	۰

مأخذ-مرکز آمار ایران (رم).



## ۳-۳- جمعیت بر حسب جنس، سن و وضع سکونت: آبان ۱۳۹۵

ساکن در نقاط شهری			جمع			سن
زن	مرد	مرد و زن	زن	مرد	مرد و زن	
۱۹۴۸۴۴	۲۰۰۴۱۹	۳۹۵۲۶۳	۲۸۴۹۵۹	۲۹۵۱۹۹	۵۸۰۱۵۸	.....نامای سنین
۱۶۰۶۰	۱۷۰۶۴	۳۳۱۲۴	۲۳۷۱۹	۲۵۳۱۵	۴۹۰۳۴	.....جمع ۴-۰ ساله
۳۱۷۵	۳۳۹۵	۶۵۷۰	۴۶۷۰	۵۰۱۹	۹۶۸۹	.....کمتر از یکساله
۳۴۵۲	۳۶۰۲	۷۰۵۴	۴۹۶۳	۵۳۰۱	۱۰۲۶۴	.....۱ ساله
۳۳۱۵	۳۵۹۹	۶۹۱۴	۴۹۱۰	۵۳۴۴	۱۰۲۵۴	.....۲ ساله
۳۱۳۳	۳۳۲۷	۶۴۶۰	۴۷۰۰	۴۹۷۶	۹۶۷۶	.....۳ ساله
۲۹۸۵	۳۱۴۱	۶۱۲۶	۴۴۷۶	۴۶۷۵	۹۱۵۱	.....۴ ساله
۱۴۷۳۲	۱۵۵۸۰	۳۰۳۱۲	۲۱۷۸۵	۲۲۹۶۵	۴۴۷۵۰	.....جمع ۹-۵ ساله
۲۹۸۱	۳۱۸۴	۶۱۶۵	۴۴۰۴	۴۶۴۷	۹۰۵۱	.....۵ ساله
۲۸۸۰	۳۲۰۸	۶۰۸۸	۴۲۹۴	۴۶۷۹	۸۹۷۳	.....۶ ساله
۲۹۸۸	۳۰۸۵	۶۰۷۳	۴۴۱۱	۴۵۵۶	۸۹۶۷	.....۷ ساله
۲۹۳۹	۳۰۸۰	۶۰۱۹	۴۳۵۲	۴۵۸۶	۸۹۳۸	.....۸ ساله
۲۹۴۴	۳۰۲۳	۵۹۶۷	۴۳۲۴	۴۴۹۷	۸۸۲۱	.....۹ ساله
۱۳۴۰۰	۱۴۳۷۵	۲۷۷۷۵	۱۹۸۴۷	۲۰۹۴۵	۴۰۷۹۲	.....جمع ۱۴-۱۰ ساله
۲۹۵۵	۳۱۰۴	۶۰۵۹	۴۳۴۰	۴۶۱۵	۸۹۵۵	.....۱۰ ساله
۲۷۶۷	۲۹۸۲	۵۷۴۹	۴۱۳۰	۴۳۴۲	۸۴۷۲	.....۱۱ ساله
۲۷۸۴	۲۸۹۶	۵۶۸۰	۴۰۴۵	۴۱۶۴	۸۲۰۹	.....۱۲ ساله
۲۴۴۵	۲۷۵۵	۵۲۰۰	۳۷۰۴	۳۹۶۹	۷۶۷۳	.....۱۳ ساله
۲۴۴۹	۲۶۳۸	۵۰۸۷	۳۶۲۸	۳۸۵۵	۷۴۸۳	.....۱۴ ساله
۱۲۳۴۸	۱۳۰۹۸	۲۵۴۴۶	۱۷۸۵۸	۱۹۴۶۷	۳۷۳۲۵	.....جمع ۱۹-۱۵ ساله
۲۴۳۲	۲۵۶۳	۴۹۹۵	۳۵۶۹	۳۷۴۹	۷۲۹۸	.....۱۵ ساله
۲۲۵۶	۲۵۰۸	۴۸۶۴	۳۴۱۶	۳۷۲۹	۷۱۴۵	.....۱۶ ساله
۲۴۴۹	۲۴۸۷	۴۹۳۶	۳۶۰۲	۳۷۴۵	۷۳۴۷	.....۱۷ ساله
۲۴۱۴	۲۶۷۹	۵۰۹۳	۳۵۱۹	۳۹۴۴	۷۴۶۳	.....۱۸ ساله
۲۶۹۷	۲۸۶۱	۵۵۵۸	۳۷۷۲	۴۳۰۰	۸۰۷۲	.....۱۹ ساله
۱۷۲۵۸	۱۷۲۲۶	۳۴۴۸۴	۲۵۰۷۷	۲۶۸۱۳	۵۱۸۹۰	.....جمع ۲۴-۲۰ ساله
۲۷۶۳	۳۰۱۰	۵۷۷۳	۴۱۰۰	۴۶۷۳	۸۷۷۳	.....۲۰ ساله
۳۰۶۹	۳۱۰۱	۶۱۷۰	۴۴۰۹	۴۹۰۹	۹۳۱۸	.....۲۱ ساله
۳۵۸۴	۳۳۸۰	۶۹۶۴	۵۱۷۵	۵۳۴۷	۱۰۵۲۲	.....۲۲ ساله
۳۷۰۰	۳۷۱۱	۷۴۱۱	۵۳۵۴	۵۶۹۷	۱۱۰۵۱	.....۲۳ ساله
۴۱۴۲	۴۰۲۴	۸۱۶۶	۶۰۳۹	۶۱۸۷	۱۲۲۲۶	.....۲۴ ساله
۲۳۵۵۰	۲۳۰۶۳	۴۶۶۱۳	۳۳۸۷۱	۳۴۷۳۱	۶۸۶۰۲	.....جمع ۲۹-۲۵ ساله
۴۵۰۵	۴۳۷۷	۸۸۸۲	۶۴۷۰	۶۸۰۴	۱۳۲۷۴	.....۲۵ ساله
۴۷۱۵	۴۶۰۲	۹۳۱۷	۶۸۰۰	۷۰۴۱	۱۳۸۴۱	.....۲۶ ساله
۴۷۴۵	۴۶۶۰	۹۴۰۵	۶۸۷۸	۶۹۶۰	۱۳۸۳۸	.....۲۷ ساله
۴۶۷۵	۴۶۲۵	۹۳۰۰	۶۷۵۵	۶۹۳۰	۱۳۶۸۵	.....۲۸ ساله
۴۹۱۰	۴۷۹۹	۹۷۰۹	۶۹۶۸	۶۹۹۶	۱۳۹۶۴	.....۲۹ ساله
۲۳۰۴۷	۲۲۹۵۳	۴۶۰۰۰	۳۲۸۴۹	۳۳۱۹۰	۶۶۰۳۹	.....جمع ۳۴-۳۰ ساله
۴۸۸۴	۴۷۶۰	۹۶۴۴	۷۰۲۸	۷۰۴۵	۱۴۰۷۳	.....۳۰ ساله
۴۸۱۸	۴۷۲۳	۹۵۵۱	۶۸۳۱	۶۹۱۵	۱۳۷۴۶	.....۳۱ ساله
۴۹۷۸	۵۰۰۱	۹۹۷۹	۷۱۰۲	۷۰۹۴	۱۴۱۹۶	.....۳۲ ساله
۴۴۲۰	۴۴۰۴	۸۸۲۴	۶۲۵۴	۶۳۳۳	۱۲۵۸۷	.....۳۳ ساله
۳۹۴۷	۴۰۵۵	۸۰۰۲	۵۶۳۴	۵۸۰۳	۱۱۴۳۷	.....۳۴ ساله

۳-۳- جمعیت بر حسب جنس، سن و وضع سکونت: آبان ۱۳۹۵ (دنباله)

غیر ساکن			ساکن در نقاط روستائی			سن
زن	مرد	مرد و زن	زن	مرد	مرد و زن	
۲۳۰	۲۳۱	۴۵۱	۱۹۱۹۵	۹۴۵۴۹	۱۸۶۴۴۴	تمامی سنین.....
۱۹	۱۰	۲۹	۷۶۴۰	۸۲۴۱	۱۵۸۸۱	جمع ۴-۰ ساله.....
۶	۳	۹	۱۴۸۹	۱۶۲۱	۳۱۱۰	کمتر از یکساله.....
۳	۱	۴	۱۵۰۸	۱۶۹۸	۳۲۰۶	۱ساله.....
۲	۳	۵	۱۵۹۳	۱۷۴۲	۳۳۳۵	۲ساله.....
۴	۳	۷	۱۵۶۳	۱۶۴۶	۳۲۰۹	۳ساله.....
۴	۰	۴	۱۴۸۷	۱۵۳۴	۳۰۲۱	۴ساله.....
۱۲	۱۴	۲۶	۷۰۴۱	۷۳۷۱	۱۴۴۱۲	جمع ۹-۵ ساله.....
۲	۳	۵	۱۴۲۱	۱۴۶۰	۲۸۸۱	۵ساله.....
۱	۴	۵	۱۴۱۳	۱۴۶۷	۲۸۸۰	۶ساله.....
۲	۲	۴	۱۴۲۱	۱۴۶۹	۲۸۹۰	۷ساله.....
۳	۲	۵	۱۴۱۰	۱۵۰۴	۲۹۱۴	۸ساله.....
۴	۳	۷	۱۳۷۶	۱۴۷۱	۲۸۴۷	۹ساله.....
۲۰	۱۷	۳۷	۶۴۲۷	۶۵۵۳	۱۲۹۸۰	جمع ۱۴-۱۰ ساله.....
۱	۲	۳	۱۳۸۴	۱۵۰۹	۲۸۹۳	۱۰ساله.....
۹	۵	۱۴	۱۳۵۴	۱۳۵۵	۲۷۰۹	۱۱ساله.....
۲	۳	۵	۱۲۵۹	۱۲۶۵	۲۵۲۴	۱۲ساله.....
۵	۶	۱۱	۱۲۵۴	۱۲۰۸	۲۴۶۲	۱۳ساله.....
۳	۱	۴	۱۱۷۶	۱۲۱۶	۲۳۹۲	۱۴ساله.....
۲۶	۲۴	۵۰	۵۴۸۴	۶۳۴۵	۱۱۸۲۹	جمع ۱۹-۱۵ ساله.....
۸	۶	۱۴	۱۱۰۹	۱۱۸۰	۲۲۸۹	۱۵ساله.....
۱	۴	۵	۱۰۵۹	۱۲۱۷	۲۲۷۶	۱۶ساله.....
۶	۵	۱۱	۱۱۴۷	۱۲۵۳	۲۴۰۰	۱۷ساله.....
۶	۵	۱۱	۱۰۹۹	۱۲۶۰	۲۳۵۹	۱۸ساله.....
۵	۴	۹	۱۰۷۰	۱۴۳۵	۲۵۰۵	۱۹ساله.....
۲۲	۲۷	۴۹	۷۷۹۷	۹۵۶۰	۱۷۳۵۷	جمع ۲۴-۲۰ ساله.....
۵	۴	۹	۱۳۳۲	۱۶۵۹	۲۹۹۱	۲۰ساله.....
۵	۶	۱۱	۱۳۳۵	۱۸۰۲	۳۱۳۷	۲۱ساله.....
۴	۶	۱۰	۱۵۸۷	۱۹۶۱	۳۵۴۸	۲۲ساله.....
۳	۳	۶	۱۶۵۱	۱۹۸۳	۳۶۳۴	۲۳ساله.....
۵	۸	۱۳	۱۸۹۲	۲۱۵۵	۴۰۴۷	۲۴ساله.....
۲۰	۲۷	۴۷	۱۰۳۰۱	۱۱۶۴۱	۲۱۹۴۲	جمع ۲۹-۲۵ ساله.....
۳	۵	۸	۱۹۶۲	۲۴۲۲	۴۳۸۴	۲۵ساله.....
۵	۵	۱۰	۲۰۸۰	۲۴۳۴	۴۵۱۴	۲۶ساله.....
۴	۵	۹	۲۱۲۹	۲۲۹۵	۴۴۲۴	۲۷ساله.....
۲	۶	۸	۲۰۷۸	۲۲۹۹	۴۳۷۷	۲۸ساله.....
۶	۶	۱۲	۲۰۵۲	۲۱۹۱	۴۲۴۳	۲۹ساله.....
۱۴	۱۸	۳۲	۹۷۸۸	۱۰۲۱۹	۲۰۰۰۷	جمع ۳۴-۳۰ ساله.....
۴	۴	۸	۲۱۴۰	۲۲۸۱	۴۴۲۱	۳۰ساله.....
۳	۵	۸	۲۰۱۰	۲۱۷۷	۴۱۸۷	۳۱ساله.....
۰	۴	۴	۲۱۲۴	۲۰۸۹	۴۲۱۳	۳۲ساله.....
۴	۲	۶	۱۸۳۰	۱۹۲۷	۳۷۵۷	۳۳ساله.....
۳	۳	۶	۱۶۸۴	۱۷۴۵	۳۴۲۹	۳۴ساله.....

۳-۳- جمعیت بر حسب جنس، سن و وضع سکونت: آبان ۱۳۹۵ (دنباله)

ساکن در نقاط شهری			جمع			سن
زن	مرد	مرد و زن	زن	مرد	مرد و زن	
۱۷۸۶۴	۱۷۸۵۷	۳۵۷۲۱	۲۵۵۰۹	۲۵۵۶۸	۵۱۰۷۷	جمع ۳۵-۳۹ ساله.....
۴۲۳۴	۴۰۶۴	۸۲۹۸	۵۹۸۸	۵۷۹۸	۱۱۷۸۶	.....ساله ۳۵
۳۶۱۰	۳۶۸۶	۷۲۹۶	۵۱۷۴	۵۲۹۹	۱۰۴۷۳	.....ساله ۳۶
۳۵۸۹	۳۶۲۰	۷۲۰۹	۵۱۳۶	۵۲۳۷	۱۰۳۷۳	.....ساله ۳۷
۳۴۴۳	۳۴۴۱	۶۸۸۴	۴۹۴۳	۴۹۲۶	۹۸۶۹	.....ساله ۳۸
۲۹۸۸	۳۰۴۶	۶۰۳۴	۴۲۶۸	۴۳۰۸	۸۵۷۶	.....ساله ۳۹
۱۴۰۰۶	۱۴۶۴۹	۲۸۶۵۵	۲۰۱۱۴	۲۰۷۰۳	۴۰۸۱۷	جمع ۴۰-۴۴ ساله.....
۳۰۰۴	۳۰۹۳	۶۰۹۷	۴۳۳۶	۴۴۰۶	۸۷۴۲	.....ساله ۴۰
۲۹۱۱	۳۰۰۰	۵۹۱۱	۴۲۳۲	۴۲۷۳	۸۵۰۵	.....ساله ۴۱
۲۷۵۶	۲۸۴۷	۵۶۰۳	۳۹۴۹	۴۰۲۸	۷۹۷۷	.....ساله ۴۲
۲۷۱۷	۲۹۴۴	۵۶۶۱	۳۸۹۲	۴۱۰۱	۷۹۹۳	.....ساله ۴۳
۲۶۱۸	۲۷۶۵	۵۳۸۳	۳۷۰۵	۳۸۹۵	۷۶۰۰	.....ساله ۴۴
۱۲۴۶۹	۱۳۰۳۹	۲۵۵۰۸	۱۷۷۳۹	۱۷۸۴۷	۳۵۵۸۶	جمع ۴۵-۴۹ ساله.....
۲۸۷۵	۲۹۷۲	۵۸۴۷	۴۰۲۵	۴۱۳۶	۸۱۶۱	.....ساله ۴۵
۲۶۱۰	۲۸۸۱	۵۴۹۱	۳۶۹۰	۳۹۵۶	۷۶۴۶	.....ساله ۴۶
۲۶۰۳	۲۷۸۸	۵۳۹۱	۳۷۳۳	۳۸۲۵	۷۵۵۸	.....ساله ۴۷
۲۳۲۱	۲۴۱۹	۴۷۴۰	۳۳۴۲	۳۲۴۶	۶۵۸۸	.....ساله ۴۸
۲۰۶۰	۱۹۷۹	۴۰۳۹	۲۹۴۹	۲۶۸۴	۵۶۳۳	.....ساله ۴۹
۸۰۸۴	۸۲۸۸	۱۶۳۷۲	۱۱۹۰۵	۱۱۴۷۷	۲۳۳۸۲	جمع ۵۰-۵۴ ساله.....
۱۸۹۰	۱۹۴۱	۳۸۳۱	۲۷۵۶	۲۵۸۰	۵۳۳۶	.....سال ۵۰
۱۵۴۵	۱۶۱۸	۳۱۶۳	۲۳۰۲	۲۱۸۴	۴۴۸۶	.....سال ۵۱
۱۶۳۱	۱۶۵۲	۳۲۸۳	۲۳۵۰	۲۲۸۱	۴۶۳۱	.....سال ۵۲
۱۵۵۷	۱۵۶۴	۳۱۲۱	۲۲۹۳	۲۲۰۱	۴۴۹۴	.....سال ۵۳
۱۴۶۱	۱۵۱۳	۲۹۷۴	۲۲۰۴	۲۲۳۱	۴۴۳۵	.....سال ۵۴
۶۸۵۳	۷۴۷۱	۱۴۳۲۴	۱۰۵۴۲	۱۰۹۶۲	۲۱۵۰۴	جمع ۵۵-۵۹ ساله.....
۱۴۹۴	۱۴۹۴	۲۹۸۸	۲۲۷۴	۲۱۴۴	۴۴۱۸	.....سال ۵۵
۱۴۲۵	۱۴۰۵	۲۸۳۰	۲۱۵۸	۲۰۵۱	۴۲۰۹	.....سال ۵۶
۱۳۸۴	۱۵۱۴	۲۸۹۸	۲۰۹۷	۲۲۹۰	۴۳۸۷	.....سال ۵۷
۱۲۹۸	۱۵۸۲	۲۸۸۰	۲۰۱۹	۲۳۰۸	۴۳۲۷	.....سال ۵۸
۱۲۵۲	۱۴۷۶	۲۷۲۸	۱۹۹۴	۲۱۶۹	۴۱۶۳	.....سال ۵۹
۵۲۱۰	۵۶۲۱	۱۰۸۳۱	۸۳۳۵	۸۴۸۱	۱۶۸۱۶	جمع ۶۰-۶۴ سال.....
۱۰۹۷	۱۲۵۶	۲۳۵۳	۱۸۰۹	۱۸۶۶	۳۶۷۵	.....سال ۶۰
۱۱۰۶	۱۲۴۷	۲۳۵۳	۱۷۰۵	۱۸۵۶	۳۵۶۱	.....سال ۶۱
۱۰۱۳	۱۱۱۳	۲۱۲۶	۱۶۴۲	۱۷۱۷	۳۳۵۹	.....سال ۶۲
۱۰۰۱	۱۰۶۴	۲۰۶۵	۱۶۱۱	۱۶۰۰	۳۲۱۱	.....سال ۶۳
۹۹۳	۹۶۱	۱۹۳۴	۱۵۶۸	۱۴۴۲	۳۰۱۰	.....سال ۶۴

## ۳-۲- جمعیت بر حسب جنس، سن و وضع سکونت: آبان ۱۳۹۵ (دنباله)

غیر ساکن			ساکن در نقاط روستائی			سن
زن	مرد	مرد و زن	زن	مرد	مرد و زن	
۱۸	۱۶	۳۴	۷۶۲۷	۷۶۹۵	۱۵۳۲۲	جمع ۳۵-۳۹ ساله.....
۵	۳	۸	۱۷۴۹	۱۷۳۱	۳۴۸۰	.....ساله ۳۵
۲	۳	۵	۱۵۶۲	۱۶۱۰	۳۱۷۲	.....ساله ۳۶
۶	۳	۹	۱۵۴۱	۱۶۱۴	۳۱۵۵	.....ساله ۳۷
۳	۶	۹	۱۴۹۷	۱۴۷۹	۲۹۷۶	.....ساله ۳۸
۲	۱	۳	۱۲۷۸	۱۲۶۱	۲۵۳۹	.....ساله ۳۹
۱۶	۱۷	۳۳	۶۰۹۲	۶۰۳۷	۱۲۱۲۹	جمع ۴۰-۴۴ ساله.....
۴	۶	۱۰	۱۳۲۸	۱۳۰۷	۲۶۳۵	.....ساله ۴۰
۳	۲	۵	۱۳۱۸	۱۲۷۱	۲۵۸۹	.....ساله ۴۱
۳	۴	۷	۱۱۹۰	۱۱۷۷	۲۳۶۷	.....ساله ۴۲
۵	۱	۶	۱۱۷۰	۱۱۵۶	۲۳۲۶	.....ساله ۴۳
۱	۴	۵	۱۰۸۶	۱۱۲۶	۲۲۱۲	.....ساله ۴۴
۱۳	۱۶	۲۹	۵۲۵۷	۴۷۹۲	۱۰۰۴۹	جمع ۴۵-۴۹ ساله.....
۶	۴	۱۰	۱۱۴۴	۱۱۶۰	۲۳۰۴	.....ساله ۴۵
۰	۶	۶	۱۰۸۰	۱۰۶۹	۲۱۴۹	.....ساله ۴۶
۲	۲	۴	۱۱۲۸	۱۰۳۵	۲۱۶۳	.....ساله ۴۷
۳	۱	۴	۱۰۱۸	۸۲۶	۱۸۴۴	.....ساله ۴۸
۲	۳	۵	۸۸۷	۷۰۲	۱۵۸۹	.....ساله ۴۹
۱۷	۶	۲۳	۳۸۰۴	۳۱۸۳	۶۹۸۷	جمع ۵۰-۵۴ ساله.....
۴	۲	۶	۸۶۲	۶۳۷	۱۴۹۹	.....سال ۵۰
۳	۰	۳	۷۵۴	۵۶۶	۱۳۲۰	.....سال ۵۱
۲	۱	۳	۷۱۷	۶۲۸	۱۳۴۵	.....سال ۵۲
۵	۱	۶	۷۳۱	۶۳۶	۱۳۶۷	.....سال ۵۳
۳	۲	۵	۷۴۰	۷۱۶	۱۴۵۶	.....سال ۵۴
۶	۱۴	۲۰	۳۶۸۳	۳۴۷۷	۷۱۶۰	جمع ۵۵-۵۹ ساله.....
۳	۴	۷	۷۷۷	۶۴۶	۱۴۲۳	.....سال ۵۵
۱	۳	۴	۷۳۲	۶۴۳	۱۳۷۵	.....سال ۵۶
۱	۲	۳	۷۱۲	۷۷۴	۱۴۸۶	.....سال ۵۷
۰	۲	۲	۷۲۱	۷۲۴	۱۴۴۵	.....سال ۵۸
۱	۳	۴	۷۴۱	۶۹۰	۱۴۳۱	.....سال ۵۹
۹	۱۳	۲۲	۳۱۱۶	۲۸۴۷	۵۹۶۳	جمع ۶۰-۶۴ ساله.....
۵	۷	۱۲	۷۰۷	۶۰۳	۱۳۱۰	.....سال ۶۰
۰	۰	۰	۵۹۹	۶۰۹	۱۲۰۸	.....سال ۶۱
۲	۳	۵	۶۲۷	۶۰۱	۱۲۲۸	.....سال ۶۲
۱	۲	۳	۶۰۹	۵۳۴	۱۱۴۳	.....سال ۶۳
۱	۱	۲	۵۷۴	۵۰۰	۱۰۷۴	.....سال ۶۴

۳-۳- جمعیت بر حسب جنس، سن و وضع سکونت: آبان ۱۳۹۵ (دنباله)

ساکن در نقاط شهری			جمع			سن
زن	مرد	مرد و زن	زن	مرد	مرد و زن	
۴۲۶۸	۳۶۹۴	۷۹۶۲	۶۹۲۸	۵۷۷۶	۱۲۷۰۴	جمع ۶۵-۶۹ ساله.....
۱۰۶۹	۸۹۵	۱۹۶۴	۱۷۳۵	۱۳۵۹	۳۰۹۴	.....۶۵ساله
۹۰۵	۷۷۳	۱۶۷۸	۱۴۳۶	۱۲۱۰	۲۶۴۶	.....۶۶ساله
۸۹۵	۷۶۲	۱۶۵۷	۱۴۶۷	۱۱۸۷	۲۶۵۴	.....۶۷ساله
۷۲۶	۶۸۴	۱۴۱۰	۱۲۰۱	۱۰۹۲	۲۲۹۳	.....۶۸ساله
۶۷۳	۵۸۰	۱۲۵۳	۱۰۸۹	۹۲۸	۲۰۱۷	.....۶۹ساله
۲۲۰۲	۱۹۲۲	۴۱۲۴	۳۳۸۸	۳۰۹۶	۶۴۸۴	جمع ۷۰-۷۴ ساله.....
۶۱۱	۴۸۴	۱۰۹۵	۱۰۱۰	۷۹۵	۱۸۰۵	.....۷۰ساله
۵۲۰	۴۱۰	۹۳۰	۷۸۶	۶۶۰	۱۴۴۶	.....۷۱ساله
۴۴۴	۴۰۴	۸۴۸	۶۵۴	۶۵۴	۱۳۰۸	.....۷۲ساله
۳۱۴	۳۱۸	۶۳۲	۴۸۵	۴۹۲	۹۷۷	.....۷۳ساله
۳۱۳	۳۰۶	۶۱۹	۴۵۳	۴۹۵	۹۴۸	.....۷۴ساله
۱۵۴۴	۱۸۳۴	۳۳۷۸	۲۴۳۹	۳۱۵۱	۵۵۹۰	جمع ۷۵-۷۹ ساله.....
۳۵۷	۳۸۱	۷۳۸	۵۶۳	۶۷۰	۱۲۳۳	.....۷۵ساله
۳۱۰	۳۷۱	۶۸۱	۴۸۹	۶۶۳	۱۱۵۲	.....۷۶ساله
۲۹۳	۳۷۰	۶۶۳	۴۵۴	۶۴۳	۱۰۹۷	.....۷۷ساله
۲۸۵	۳۱۵	۶۰۰	۴۷۸	۵۳۰	۱۰۰۸	.....۷۸ساله
۲۹۹	۳۹۷	۶۹۶	۴۵۵	۶۴۵	۱۱۰۰	.....۷۹ساله
۱۱۲۰	۱۴۲۱	۲۵۴۱	۱۷۲۷	۲۴۷۷	۴۲۰۴	جمع ۸۰-۸۴ ساله.....
۳۳۶	۳۵۳	۶۸۹	۵۱۴	۶۱۰	۱۱۲۴	.....۸۰ساله
۲۱۲	۲۹۳	۵۰۵	۳۵۴	۵۱۲	۸۶۶	.....۸۱ساله
۱۹۱	۲۱۶	۴۰۷	۲۸۵	۳۸۳	۶۶۸	.....۸۲ساله
۱۸۸	۲۸۸	۴۷۶	۲۷۴	۴۶۵	۷۳۹	.....۸۳ساله
۱۹۳	۲۷۱	۴۶۴	۳۰۰	۵۰۷	۸۰۷	.....۸۴ساله
۶۱۸	۹۸۴	۱۶۰۲	۹۶۹	۱۷۳۶	۲۷۰۵	جمع ۸۵-۸۹ ساله.....
۱۹۲	۲۸۷	۴۷۹	۲۸۵	۵۳۱	۸۱۶	.....۸۵ساله
۱۴۲	۲۴۴	۳۸۶	۲۲۳	۴۲۷	۶۵۰	.....۸۶ساله
۱۳۲	۲۰۵	۳۳۷	۲۰۴	۳۵۲	۵۵۶	.....۸۷ساله
۸۱	۱۴۷	۲۲۸	۱۴۱	۲۴۶	۳۸۷	.....۸۸ساله
۷۱	۱۰۱	۱۷۲	۱۱۶	۱۸۰	۲۹۶	.....۸۹ساله
۱۵۱	۲۳۳	۳۸۴	۲۴۸	۴۰۵	۶۵۳	جمع ۹۰-۹۴ ساله.....
۶۰	۹۴	۱۵۴	۹۱	۱۶۰	۲۵۱	.....۹۰ساله
۴۹	۶۶	۱۱۵	۷۳	۱۲۳	۱۹۶	.....۹۱ساله
۲۱	۳۶	۵۷	۳۸	۵۴	۹۲	.....۹۲ساله
۱۴	۲۲	۳۶	۲۷	۴۲	۶۹	.....۹۳ساله
۷	۱۵	۲۲	۱۹	۲۶	۴۵	.....۹۴ساله
۳۵	۳۳	۶۸	۷۱	۶۴	۱۳۵	جمع ۹۵-۹۹ ساله.....
۱۴	۱۳	۲۷	۳۱	۲۳	۵۴	.....۹۵ساله
۱۲	۷	۱۹	۲۰	۱۵	۳۵	.....۹۶ساله
۷	۷	۱۴	۱۵	۱۳	۲۸	.....۹۷ساله
۱	۲	۳	۴	۶	۱۰	.....۹۸ساله
۱	۴	۵	۱	۷	۸	.....۹۹ساله
۲۵	۱۴	۳۹	۳۹	۳۰	۶۹	.....۱۰۰ساله و بیشتر
.	.	.	.	.	.	نامشخص.....

## ۳-۳- جمعیت بر حسب جنس، سن و وضع سکونت: آبان ۱۳۹۵ (دنباله)

غیر ساکن			ساکن در نقاط روستایی			سن
زن	مرد	مرد و زن	زن	مرد	مرد و زن	
۳	۵	۸	۲۶۵۷	۲۰۷۷	۴۷۳۴	جمع ۶۵-۶۹ ساله.....
۱	۲	۳	۶۶۵	۴۶۲	۱۱۲۷	.....ساله ۶۵
۰	۰	۰	۵۳۱	۴۳۷	۹۶۸	.....ساله ۶۶
۱	۱	۲	۵۷۱	۴۲۴	۹۹۵	.....ساله ۶۷
۰	۱	۱	۴۷۵	۴۰۷	۸۸۲	.....ساله ۶۸
۱	۱	۲	۴۱۵	۳۴۷	۷۶۲	.....ساله ۶۹
۲	۴	۶	۱۱۸۴	۱۱۷۰	۲۳۵۴	جمع ۷۰-۷۴ ساله.....
۱	۱	۲	۳۹۸	۳۱۰	۷۰۸	.....ساله ۷۰
۰	۰	۰	۲۶۶	۲۵۰	۵۱۶	.....ساله ۷۱
۱	۰	۱	۲۰۹	۲۵۰	۴۵۹	.....ساله ۷۲
۰	۱	۱	۱۷۱	۱۷۳	۳۴۴	.....ساله ۷۳
۰	۲	۲	۱۴۰	۱۸۷	۳۲۷	.....ساله ۷۴
۰	۱	۱	۸۹۵	۱۳۱۶	۲۲۱۱	جمع ۷۵-۷۹ ساله.....
۰	۰	۰	۲۰۶	۲۸۹	۴۹۵	.....ساله ۷۵
۰	۰	۰	۱۷۹	۲۹۲	۴۷۱	.....ساله ۷۶
۰	۱	۱	۱۶۱	۲۷۲	۴۳۳	.....ساله ۷۷
۰	۰	۰	۱۹۳	۲۱۵	۴۰۸	.....ساله ۷۸
۰	۰	۰	۱۵۶	۲۴۸	۴۰۴	.....ساله ۷۹
۲	۲	۴	۶۰۵	۱۰۵۴	۱۶۵۹	جمع ۸۰-۸۴ ساله.....
۲	۱	۳	۱۷۶	۲۵۶	۴۳۲	.....ساله ۸۰
۰	۰	۰	۱۴۲	۲۱۹	۳۶۱	.....ساله ۸۱
۰	۰	۰	۹۴	۱۶۷	۲۶۱	.....ساله ۸۲
۰	۰	۰	۸۶	۱۷۷	۲۶۳	.....ساله ۸۳
۰	۱	۱	۱۰۷	۲۳۵	۳۴۲	.....ساله ۸۴
۱	۰	۱	۳۵۰	۷۵۲	۱۱۰۲	جمع ۸۵-۸۹ ساله.....
۰	۰	۰	۹۳	۲۴۴	۳۳۷	.....ساله ۸۵
۱	۰	۱	۸۰	۱۸۳	۲۶۳	.....ساله ۸۶
۰	۰	۰	۷۲	۱۴۷	۲۱۹	.....ساله ۸۷
۰	۰	۰	۶۰	۹۹	۱۵۹	.....ساله ۸۸
۰	۰	۰	۴۵	۷۹	۱۲۴	.....ساله ۸۹
۰	۰	۰	۹۷	۱۷۲	۲۶۹	جمع ۹۰-۹۴ ساله.....
۰	۰	۰	۳۱	۶۶	۹۷	.....ساله ۹۰
۰	۰	۰	۲۴	۵۷	۸۱	.....ساله ۹۱
۰	۰	۰	۱۷	۱۸	۳۵	.....ساله ۹۲
۰	۰	۰	۱۳	۲۰	۳۳	.....ساله ۹۳
۰	۰	۰	۱۲	۱۱	۲۳	.....ساله ۹۴
۰	۰	۰	۳۶	۳۱	۶۷	جمع ۹۵-۹۹ ساله.....
۰	۰	۰	۱۷	۱۰	۲۷	.....ساله ۹۵
۰	۰	۰	۸	۸	۱۶	.....ساله ۹۶
۰	۰	۰	۸	۶	۱۴	.....ساله ۹۷
۰	۰	۰	۳	۴	۷	.....ساله ۹۸
۰	۰	۰	۰	۳	۳	.....ساله ۹۹
۰	۰	۰	۱۴	۱۶	۳۰	.....ساله ۱۰۰ و بیشتر.....
۰	۰	۰	۰	۰	۰	نامشخص.....

مأخذ- مرکز آمار ایران (رم).

۳-۴- جمعیت بر حسب جنس و گروه های عمده سنی: آبان ۱۳۹۵

روستایی			شهری			کل استان <sup>(۱)</sup>			گروه های عمده سنی
زن	مرد	مرد و زن	زن	مرد	مرد و زن	زن	مرد	مرد و زن	
۱۹۱۹۵	۹۴۵۴۹	۱۸۴۴۴۴	۱۹۴۸۴۴	۲۰۰۴۱۹	۳۹۵۲۶۳	۲۸۴۹۵۹	۲۹۵۱۹۹	۵۸۰۱۵۸	جمع.....
۱۴۸۹	۱۶۲۱	۳۱۱۰	۳۱۷۵	۳۳۹۵	۶۵۷۰	۴۶۷۰	۵۰۱۹	۹۶۸۹	اطفال (کمتر از یک سال).....
۷۵۷۲	۸۰۸۰	۱۵۶۵۲	۱۵۸۶۶	۱۶۸۵۳	۳۲۷۱۹	۲۳۴۵۳	۲۴۹۴۳	۴۸۲۹۶	نوباوگان (۵-۱ساله).....
۷۰۰۴	۷۴۲۰	۱۴۴۲۴	۱۴۷۰۶	۱۵۵۰۰	۳۰۲۰۶	۲۱۷۲۱	۲۲۹۳۳	۴۴۶۵۴	کودکان (۱۰-۶ساله).....
۵۰۴۳	۵۰۴۴	۱۰۰۸۷	۱۰۴۴۵	۱۱۲۷۱	۲۱۷۱۶	۱۵۵۰۷	۱۶۳۳۰	۳۱۸۳۷	نوجوانان (۱۴-۱۱ساله).....
۱۳۲۸۱	۱۵۹۰۵	۲۹۱۸۶	۲۹۶۰۶	۳۰۳۲۴	۵۹۹۳۰	۴۲۹۳۵	۴۶۲۸۰	۸۹۲۱۵	جوانان (۲۴-۱۵ساله).....
۴۹۶۶۸	۴۹۸۹۱	۹۹۵۵۹	۱۱۱۰۸۳	۱۱۲۹۴۱	۲۲۴۰۲۴	۱۶۰۸۶۴	۱۶۲۹۵۹	۳۲۳۸۲۳	میانسالان (۶۴-۲۵ساله).....
۵۸۳۸	۶۵۸۸	۱۲۴۲۶	۹۹۶۳	۱۰۱۳۵	۲۰۰۹۸	۱۵۸۰۹	۱۶۷۳۵	۳۲۵۴۴	بزرگسالان (۶۵ساله و بیش تر).....
.	.	.	.	.	.	.	.	.	نامشخص.....

آمار جمعیت غیر ساکن در جمعیت کل استان منظور شده است.

مأخذ-مرکز آمار ایران.(رم).

مرکز آمار ایران. دفتر جمعیت، نیروی کار و سرشماری.

## ۵-۳- خانوار و جمعیت بر حسب جنس در نقاط شهری و روستایی

شرح	تعداد خانوار	جمعیت		
		مرد و زن	مرد	زن
کل استان.....	۲۰۰۸۸	۱۱۰۰۶۷	۵۶۵۴۹	۵۳۵۱۸
آبان ۱۳۳۵.....	۲۵۸۵۵	۱۴۸۳۰۷	۷۹۰۸۷	۶۹۲۲۰
آبان ۱۳۴۵.....	۴۲۶۸۹	۲۴۶۰۲۴	۱۲۸۴۷۳	۱۱۷۵۵۱
مهر ۱۳۶۵ <sup>(۱)</sup> .....	۶۴۸۶۵	۳۸۲۰۹۱	۱۹۷۹۲۸	۱۸۴۱۶۳
مهر ۱۳۷۰ <sup>(۱)</sup> .....	۷۰۸۲۹	۴۴۰۶۹۳	۲۲۶۷۳۷	۲۱۳۹۵۶
آبان ۱۳۷۵ <sup>(۱)</sup> .....	۸۲۳۷۳	۴۸۷۸۸۶	۲۴۹۲۷۵	۲۳۸۶۱۱
آبان ۱۳۸۵ <sup>(۱)</sup> .....	۱۱۱۵۵۹	۵۴۵۷۸۷	۲۷۸۵۶۶	۲۶۷۲۲۱
آبان ۱۳۹۰ <sup>(۱)</sup> .....	۱۳۵۷۳۲	۵۵۷۵۹۹	۲۸۲۴۶۸	۲۷۵۱۳۱
<b>آبان ۱۳۹۵<sup>(۱)</sup>.....</b>	<b>۱۵۹۳۱۰</b>	<b>۵۸۰۱۵۸</b>	<b>۲۹۵۱۹۹</b>	<b>۲۸۴۹۵۹</b>
نقاط شهری.....				
آبان ۱۳۳۵.....	۱۴۴۱	۸۳۴۶	۴۳۷۷	۳۹۶۹
آبان ۱۳۴۵.....	۳۴۴۲	۲۰۱۹۰	۱۰۶۸۴	۹۵۰۶
آبان ۱۳۵۵.....	۸۶۱۶	۴۸۵۹۵	۲۵۸۴۶	۲۲۷۴۹
مهر ۱۳۶۵.....	۲۷۷۲۴	۱۵۶۶۵۸	۸۱۲۸۷	۷۵۳۷۱
مهر ۱۳۷۰.....	۳۵۲۲۲	۲۱۱۱۱۸	۱۰۸۸۰۴	۱۰۲۳۱۴
آبان ۱۳۷۵.....	۴۵۲۹۶	۲۵۹۶۸۷	۱۳۲۷۴۹	۱۲۶۹۳۸
آبان ۱۳۸۵.....	۷۰۰۸۴	۳۳۱۲۳۱	۱۶۸۶۶۷	۱۶۲۵۶۴
آبان ۱۳۹۰.....	۸۸۰۲۴	۳۵۶۸۹۶	۱۸۰۳۷۷	۱۷۶۵۱۹
<b>آبان ۱۳۹۵.....</b>	<b>۱۰۹۶۴۸</b>	<b>۳۹۵۲۶۳</b>	<b>۲۰۰۴۱۹</b>	<b>۱۹۴۸۴۴</b>
نقاط روستایی.....				
آبان ۱۳۳۵ <sup>(۱)</sup> .....	۱۸۶۴۷	۱۰۱۷۲۱	۵۲۱۷۲	۴۹۵۴۹
آبان ۱۳۴۵ <sup>(۱)</sup> .....	۲۲۴۱۳	۱۲۸۱۱۷	۶۸۴۰۳	۵۹۷۱۴
آبان ۱۳۵۵ <sup>(۱)</sup> .....	۳۴۰۷۳	۱۹۷۴۲۹	۱۰۲۶۲۷	۹۴۸۰۲
مهر ۱۳۶۵.....	۳۵۱۰۱	۲۱۲۰۹۲	۱۰۹۷۲۳	۱۰۲۳۶۹
مهر ۱۳۷۰.....	۳۳۳۹۰	۲۱۴۲۱۸	۱۰۹۸۶۲	۱۰۴۳۵۶
آبان ۱۳۷۵.....	۳۵۳۲۸	۲۱۷۶۳۴	۱۱۱۲۲۲	۱۰۶۴۱۲
آبان ۱۳۸۵.....	۴۰۷۶۷	۲۱۰۷۰۳	۱۰۷۹۶۷	۱۰۲۷۳۶
آبان ۱۳۹۰.....	۴۷۴۰۷	۱۹۹۳۲۷	۱۰۱۳۶۹	۹۷۹۵۸
<b>آبان ۱۳۹۵.....</b>	<b>۴۹۵۴۲</b>	<b>۱۸۴۴۴۴</b>	<b>۹۴۵۴۹</b>	<b>۸۹۸۹۵</b>

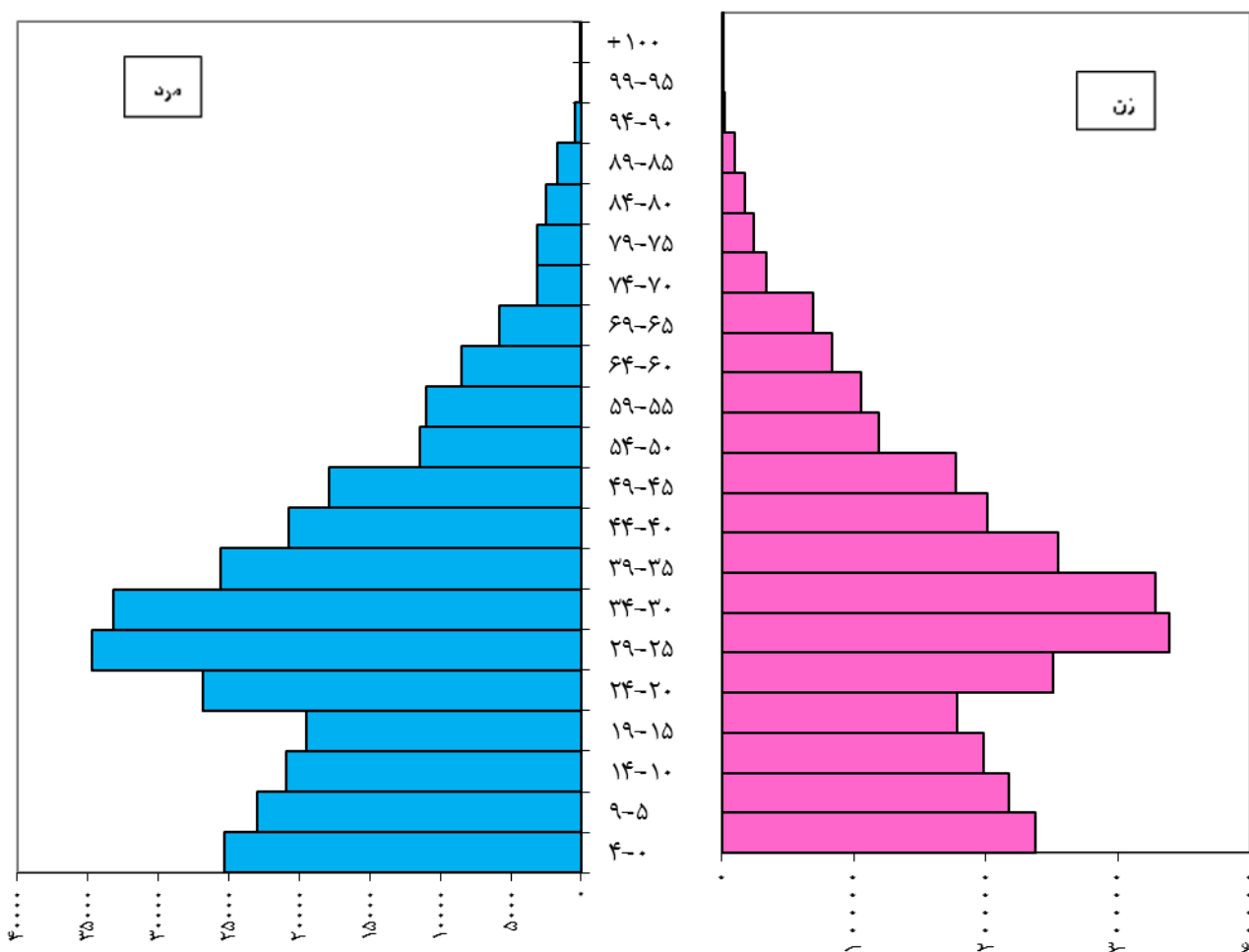
(۱) آمار تعداد خانوار و جمعیت غیر ساکن در آمار خانوار و جمعیت کل منظور شده است.

(۲) آمار تعداد خانوار و جمعیت غیر ساکن در آمار نقاط روستایی منظور شده است.

مأخذ- مرکز آمار ایران (رم).



نمودار ۱-۳- هرم سنی جمعیت استان ایلام ۱۳۹۵



۳-۶- خانوار و جمعیت شهرستان ها بر حسب ساکن و غیر ساکن: آبان ۱۳۹۵

شهرستان	جمع		ساکن در نقاط شهری		ساکن در نقاط روستائی		غیر ساکن	
	خانوار	جمعیت	خانوار	جمعیت	خانوار	جمعیت	خانوار	جمعیت
کل استان.....	۱۵۹۳۱۰	۵۱۰۱۵۱	۱۰۹۶۴۸	۳۹۵۲۶۳	۴۹۵۴۲	۱۸۴۴۴۴	۱۲۰	۴۵۱
آبدانان.....	۱۳۱۸۸	۴۷۸۵۱	۸۴۴۴	۳۰۳۷۳	۴۷۴۴	۱۷۴۷۸	۰	۰
ایلام.....	۶۴۶۷۱	۲۳۵۱۴۴	۵۵۱۴۳	۱۹۹۸۶۱	۹۵۱۴	۳۵۲۳۰	۱۴	۵۳
ایوان.....	۱۳۸۲۰	۴۹۴۹۱	۹۵۹۳	۳۴۲۶۵	۴۲۰۳	۱۵۱۳۶	۲۴	۹۰
بدره.....	۴۳۱۱	۱۵۶۱۴	۱۲۴۹	۴۲۷۸	۳۰۶۲	۱۱۳۳۶	۰	۰
چرداول.....	۱۵۸۶۷	۵۷۳۸۱	۶۸۴۰	۲۵۱۵۳	۹۰۲۵	۳۲۲۲۱	۲	۷
دره شهر.....	۱۲۰۱۲	۴۳۷۰۸	۶۴۱۰	۲۳۴۱۲	۵۶۰۲	۲۰۲۹۶	۰	۰
دهلران.....	۱۶۹۵۹	۶۵۶۳۰	۱۱۴۳۰	۴۱۱۸۳	۵۵۱۷	۲۴۳۹۶	۱۲	۵۱
سیروان.....	۳۹۸۹	۱۴۴۰۴	۷۶۴	۲۶۹۶	۳۲۲۵	۱۱۷۰۸	۰	۰
ملکشاهی.....	۶۰۲۲	۲۱۱۳۸	۴۳۰۹	۱۴۸۵۶	۱۶۷۱	۶۱۲۷	۴۲	۱۵۵
مهران.....	۸۴۷۱	۲۹۷۹۷	۵۴۶۶	۱۹۱۸۶	۲۹۷۹	۱۰۵۱۶	۲۶	۹۵

مأخذ-مرکز آمار ایران.(رم).

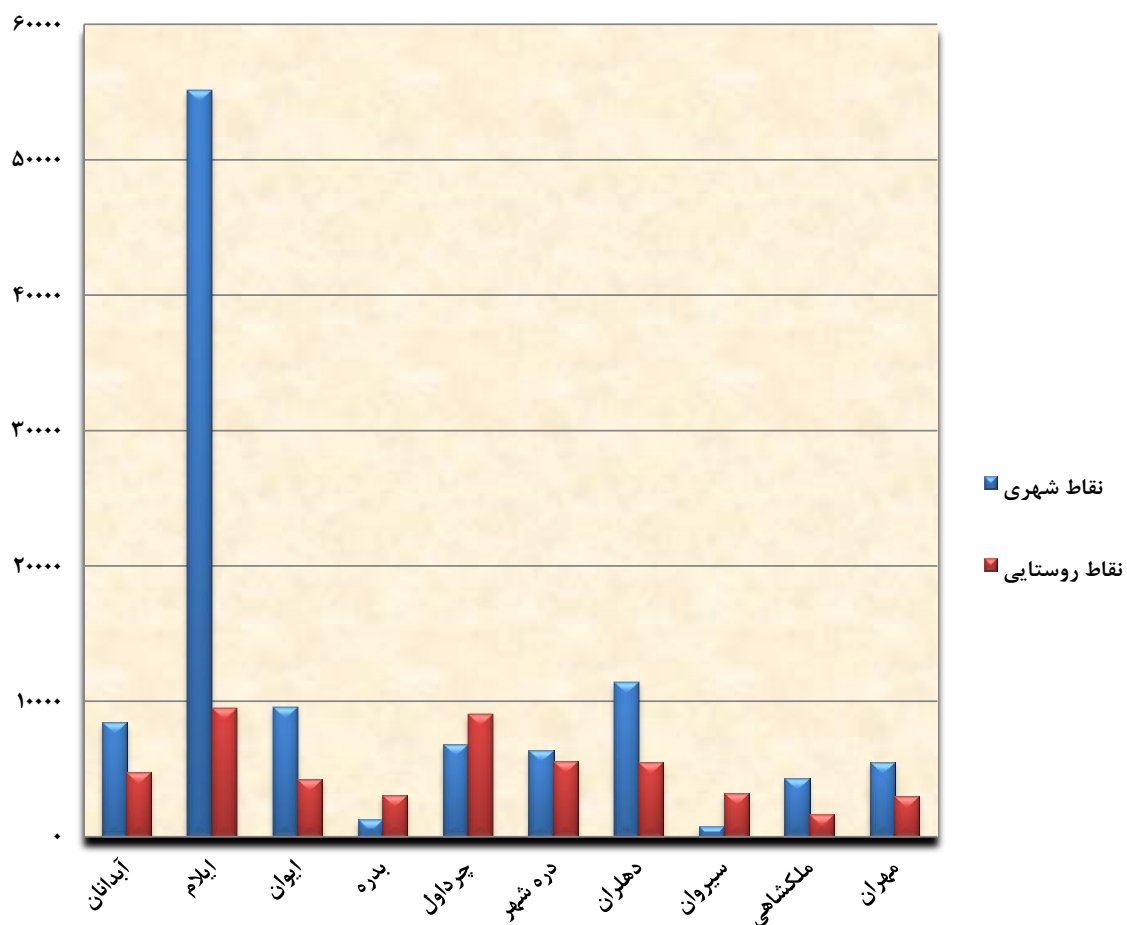
۷-۳- جمعیت بر حسب نوع خانوار، جنس و شهرستان: آبان ۱۳۹۵

خانوار معمولی غیر ساکن		خانوار ساکن						کل			شهرستان
		مؤسسه ای		گروهی		معمولی					
زن	مرد	زن	مرد	زن	مرد	زن	مرد	زن	مرد	مرد وزن	
۲۲۰	۲۳۱	۳۰۵۱	۶۱۱۵	۳۵۵	۵۴۸	۲۸۱۳۳۳	۲۸۸۱۳۰۵	۲۸۴۹۵۹	۲۹۵۱۹۹	۵۸۰۱۵۸	کل استان.....
.	.	۵۰	۲۰۷	۱۷	۲۱	۲۳۴۳۲	۲۴۱۲۴	۲۳۴۹۹	۲۴۳۵۲	۴۷۸۵۱	آبدانان.....
۲۴	۲۹	۲۸۰۰	۲۹۳۶	۵۹	۱۶۹	۱۱۲۹۶۸	۱۱۶۱۵۹	۱۱۵۸۵۱	۱۱۹۲۹۳	۲۳۵۱۴۴	ایلام.....
۴۰	۵۰	۵۱	۱۳۱	۱۰	۱۸	۲۴۵۲۳	۲۴۶۶۸	۲۴۶۲۴	۲۴۸۶۷	۴۹۴۹۱	ایوان.....
.	.	.	۱۲	۴۴	۳۶	۷۸۲۵	۷۶۹۷	۷۸۶۹	۷۷۴۵	۱۵۶۱۴	بدره.....
۴	۳	۳۳	۱۰۱	۱۵	۳۳	۲۷۹۶۷	۲۹۲۲۵	۲۸۰۱۹	۲۹۳۶۲	۵۷۳۸۱	چرداول.....
.	.	۵۱	۲۷۷	۷۷	۸۲	۲۱۲۷۰	۲۱۹۵۱	۲۱۳۹۸	۲۲۳۱۰	۴۳۷۰۸	دره شهر.....
۲۴	۲۷	۳۶	۱۹۳۲	۶	۳۱	۳۱۴۹۶	۳۲۰۷۸	۳۱۵۶۲	۳۴۰۶۸	۶۵۶۳۰	دهلران.....
.	.	.	.	۱۵	۱۲	۷۰۴۰	۷۳۳۷	۷۰۵۵	۷۳۴۹	۱۴۴۰۴	سیروان.....
۸۰	۷۵	.	۲۳	۱۰۹	۱۱۷	۱۰۴۰۲	۱۰۳۳۲	۱۰۵۹۱	۱۰۵۴۷	۲۱۱۳۸	ملکشاهی.....
۴۸	۴۷	۳۰	۴۹۶	۳	۲۹	۱۴۴۱۰	۱۴۷۳۴	۱۴۴۹۱	۱۵۳۰۶	۲۹۷۹۷	مهران.....

مأخذ- مرکز آمار ایران (رم).

مرکز آمار ایران. دفتر جمعیت، نیروی کار و سرشماری.

نمودار ۲-۳- تعداد خانوارهای ساکن در نقاط شهری و روستایی ۱۳۹۵



منبع: جدول ۳-۶

۸-۳- خانوارهای معمولی بر حسب تعداد افراد در خانوار

سال	جمع	انفر	۲ نفر	۳ نفر	۴ نفر	۵ نفر	۶ نفر	۷ نفر و بیش تر
آبان ۱۳۴۵.....	۲۵۸۵۵	۴۹۴	۱۹۹۵	۲۸۵۱	۳۵۷۸	۳۹۱۷	۳۸۹۷	۹۱۲۳
آبان ۱۳۵۵.....	۴۲۶۸۹	۱۰۳۷	۳۱۲۷	۴۳۶۲	۵۷۴۶	۶۴۰۷	۶۵۱۱	۱۵۴۹۹
آبان ۱۳۶۵.....	۶۴۸۵۸	۱۲۳۱	۵۱۱۴	۶۶۳۱	۸۱۵۱	۸۷۲۴	۸۶۶۸	۲۶۳۳۹
مهر ۱۳۷۰.....	۷۰۸۱۷	۱۱۱۰	۴۶۱۵	۶۲۶۳	۸۳۷۳	۸۹۱۹	۹۹۳۲	۳۱۶۰۵
آبان ۱۳۷۵.....	۸۲۱۶۹	۱۵۸۶	۵۷۹۵	۸۸۷۶	۱۰۷۸۸	۱۱۰۱۱	۱۱۲۸۳	۳۲۸۳۰
آبان ۱۳۸۵.....	۱۱۰۵۷۲	۲۲۹۲	۱۱۲۳۰	۱۹۳۴۲	۲۱۵۴۰	۱۸۶۲۵	۱۵۰۷۹	۲۲۴۶۴
آبان ۱۳۹۰.....	۱۳۵۲۰۲	۵۲۸۳	۱۸۸۹۸	۳۰۸۸۹	۳۲۵۶۳	۲۳۰۸۳	۱۳۹۹۷	۱۰۴۸۹
آبان ۱۳۹۵.....	۱۵۸۱۱۶۸	۹۳۴۸	۲۶۵۸۲	۴۱۲۷۶	۴۴۷۷۳	۲۳۲۳۳	۹۰۸۰	۴۵۵۶

مأخذ- مرکز آمار ایران. (ر.م).

۳-۹- جمعیت بر حسب جنس و تابعیت

آبان ۱۳۹۵			آبان ۱۳۹۰			شرح
زن	مرد	مرد و زن	زن	مرد	مرد و زن	
۲۸۴۹۵۹	۲۹۵۱۹۹	۵۸۰۱۵۸	۲۷۵۱۳۱	۲۸۲۴۶۸	۵۵۷۵۹۹	جمع.....
۲۸۴۰۰۵	۲۹۳۸۲۲	۵۷۷۸۲۷	۲۷۳۶۹۵	۲۸۰۵۶۵	۵۵۴۲۶۰	ایران.....
۱۷	۱۲	۲۹	۳۴۹	۴۳۰	۷۷۹	افغانستان.....
۶۷۴	۱۰۲۰	۱۶۹۴	۹۴۲	۱۲۹۱	۲۲۳۳	عراق.....
۰	۰	۰	۱۶	۳۸	۵۴	پاکستان.....
۰	۰	۰	۲	۰	۲	ترکیه.....
۵	۶	۱۱	۶۰	۷۷	۱۳۷	سایر کشورها <sup>(۱)</sup> .....
۲۵۸	۳۳۹	۵۹۷	۶۷	۶۷	۱۳۴	اظهار نشده.....

(۱) جمعیت کشورهای ترکمنستان، آذربایجان و ارمنستان در سایر کشورها منظور شده است.

مأخذ- مرکز آمار ایران (رم).

مرکز آمار ایران . دفتر جمعیت، نیروی کار و سرشماری.

۱۰-۳- طبقه بندی جمعیتی آبادی های دارای سکنه

آبان ۱۳۹۵		آبان ۱۳۹۰		طبقه بندی جمعیتی
کل جمعیت <sup>(۱)</sup>	تعداد آبادی	کل جمعیت <sup>(۱)</sup>	تعداد آبادی	
۱۸۴۴۴۴	۶۷۶	۱۹۹۳۲۷	۶۶۸	جمع.....
۵۰۹۲	۱	۰	۰	۵۰۰۰ نفر و بیش تر.....
۲۰۷۲۰	۶	۳۳۴۶۷	۱۰	۲۵۰۰-۴۹۹۹ نفر.....
۴۱۶۹۳	۲۸	۴۲۳۵۵	۳۰	۱۰۰۰-۲۴۹۹ نفر.....
۵۰۷۱۸	۷۱	۵۴۰۴۰	۷۵	۵۰۰-۹۹۹ نفر.....
۵۲۹۹۹	۲۲۱	۵۷۸۶۱	۲۴۸	۱۰۰-۴۹۹ نفر.....
۶۸۵۹	۹۳	۷۵۸۱	۱۰۵	۵۰-۹۹ نفر.....
۳۱۴۰	۸۸	۲۶۵۶	۷۵	۲۵-۴۹ نفر.....
۲۲۲۳	۱۶۸	۱۳۶۷	۱۲۵	۱-۲۴ نفر.....

(۱) شامل خانوارهای موسسه ای نمی باشد.

مأخذ- مرکز آمار ایران (رم).

مرکز آمار ایران، دفتر جمعیت، نیروی کار و سرشماری.

۱۱-۳- خانوارهای معمولی برحسب جنس و سن سرپرست خانوار و تعداد افراد در خانوار: آبان ۱۳۹۵

گروه سنی سرپرست خانوار	جمع	۱ نفر	۲ نفر	۳ نفر	۴ نفر	۵ نفر	۶ نفر	۷ نفر و بیش تر
جمع	۱۵۱۱۴۸	۹۳۴۸	۲۶۵۸۲	۴۱۲۷۶	۴۴۷۷۳	۲۳۲۳۳	۹۰۸۰	۴۵۵۶
مرد	۱۴۰۲۸۶	۲۹۴۷	۲۱۸۷۵	۳۷۶۶۹	۴۲۶۵۲	۲۲۲۱۵	۸۶۱۵	۴۳۱۳
کمتر از ۲۰ ساله	۱۴۰	۴۲	۷۲	۲۰	۳	۳	۰	۰
۲۰-۲۹ ساله	۱۳۹۷۰	۶۵۲	۶۳۷۸	۵۵۵۳	۱۱۸۴	۱۵۸	۳۵	۱۰
۳۰-۳۹ ساله	۴۳۰۰۶	۸۸۲	۷۰۸۵	۱۷۳۹۹	۱۴۰۷۱	۲۹۲۷	۵۰۸	۱۳۴
۴۰-۴۹ ساله	۳۶۴۷۲	۴۷۴	۱۵۷۴	۵۳۷۲	۱۵۷۰۴	۹۵۹۲	۲۸۸۷	۸۶۹
۵۰-۵۹ ساله	۲۲۰۲۰	۲۲۱	۱۶۷۷	۳۹۴۳	۶۴۱۱	۵۵۰۱	۲۸۲۳	۱۴۴۴
۶۰-۶۹ ساله	۱۴۰۸۹	۲۰۱	۲۱۲۱	۲۹۶۵	۳۳۴۴	۲۶۷۵	۱۵۵۹	۱۲۲۴
۷۰ ساله و بیش تر	۱۰۵۸۹	۴۷۵	۲۹۶۸	۲۴۱۷	۱۹۳۵	۱۳۵۹	۸۰۳	۶۳۲
نا مشخص								
زن	۱۸۵۶۲	۶۴۰۱	۴۷۰۷	۳۶۰۷	۲۱۲۱	۱۰۱۸	۴۶۵	۲۴۳
کمتر از ۲۰ ساله	۶۵	۴۳	۱۴	۶	۱	۱	۰	۰
۲۰-۲۹ ساله	۵۶۴	۲۲۶	۲۳۲	۸۸	۱۴	۲	۲	۰
۳۰-۳۹ ساله	۱۵۳۰	۴۴۲	۵۰۷	۳۸۹	۱۴۳	۳۷	۹	۳
۴۰-۴۹ ساله	۲۶۰۹	۵۳۷	۵۷۳	۷۲۳	۴۷۲	۲۰۳	۷۲	۲۹
۵۰-۵۹ ساله	۳۵۶۰	۷۸۰	۸۲۰	۸۱۸	۵۹۴	۳۰۲	۱۶۱	۸۵
۶۰-۶۹ ساله	۵۳۳۵	۱۵۷۷	۱۳۷۷	۱۰۶۱	۶۶۱	۳۸۴	۱۷۰	۱۰۵
۷۰ ساله و بیش تر	۴۸۹۹	۲۷۹۶	۱۱۸۴	۵۲۲	۲۳۶	۸۹	۵۱	۲۱
نا مشخص								

مأخذ - مرکز آمار ایران. دفتر جمعیت، نیروی کار و سرشماری.



۱۲-۳- مهاجران وارد شده طی ۵ سال گذشته برحسب سن و محل اقامت قبلی بر اساس آخرین جابجایی: آبان ۱۳۹۵

گروه سنی	استان محل سرشماری										جمع				
	استان های دیگر					استان و شهرستان									
	شهرستان		سایر شهرستان های استان		شهرستان		شهر		شهر						
	آبادی	شهر	آبادی	شهر	آبادی	شهر	آبادی	شهر	آبادی	شهر					
مرد و زن.....	۲۹۱۸۴	۱۹۰۹	۳۲۱۱	۹۹۶۸	۲۱۴۴	۰	۶	۱۱۰۵۱	۷۲۸	۱	۱۵	۲	۱	۹۳	۵۵
۰-۴ ساله.....	۱۴۷۸	۱۱۸	۱۶۸	۵۴۱	۹۱	۰	۰	۵۲۳	۳۲	۰	۱	۰	۰	۲	۲
۵-۹ ساله.....	۱۹۶۱	۱۶۸	۲۸۶	۶۹۶	۱۲۲	۰	۲	۶۳۷	۳۲	۰	۰	۰	۰	۵	۱۳
۱۰-۱۴ ساله.....	۱۴۸۶	۱۲۰	۱۹۸	۶۰۲	۱۱۳	۰	۰	۴۱۶	۲۸	۰	۰	۰	۰	۲	۷
۱۵-۱۹ ساله.....	۲۷۹۶	۹۲	۲۵۲	۸۸۱	۲۲۰	۰	۰	۱۲۲۲	۱۰۸	۰	۱	۰	۰	۱۲	۸
۲۰-۲۴ ساله.....	۶۰۴۱	۲۱۹	۳۱۷	۲۰۸۰	۵۶۴	۰	۰	۲۶۱۷	۲۳۴	۰	۱	۰	۱	۴	۴
۲۵-۲۹ ساله.....	۴۴۰۳	۳۵۲	۴۸۱	۱۴۰۳	۳۲۰	۰	۱	۱۷۳۴	۹۶	۰	۳	۰	۱	۷	۵
۳۰-۳۴ ساله.....	۴۰۸۰	۲۹۰	۵۳۱	۱۳۳۲	۲۴۵	۰	۲	۱۵۸۰	۷۴	۱	۳	۱	۳	۵	۱۶
۳۵-۳۹ ساله.....	۲۶۴۹	۱۹۵	۳۴۸	۹۱۲	۱۶۷	۰	۰	۹۶۰	۵۲	۰	۳	۰	۳	۲	۱۰
۴۰-۴۴ ساله.....	۱۶۶۸	۱۲۲	۱۹۵	۶۴۰	۱۰۵	۰	۱	۵۶۰	۲۸	۰	۰	۰	۰	۷	۱۰
۴۵-۴۹ ساله.....	۱۱۱۶	۸۲	۱۴۵	۴۰۲	۷۶	۰	۰	۳۷۶	۲۲	۰	۱	۰	۱	۳	۹
۵۰-۵۴ ساله.....	۵۲۳	۵۳	۶۹	۱۸۷	۳۹	۰	۰	۱۶۳	۶	۰	۱	۰	۱	۰	۵
۵۵-۵۹ ساله.....	۳۸۷	۲۹	۷۱	۱۰۸	۲۸	۰	۰	۱۴۲	۷	۰	۰	۰	۰	۰	۲
۶۰-۶۴ ساله.....	۲۲۸	۲۲	۵۶	۷۳	۲۱	۰	۰	۵۳	۳	۰	۰	۰	۰	۰	۰
۶۵-۶۹ ساله.....	۱۴۰	۲۱	۳۰	۴۵	۱۲	۰	۰	۲۵	۱	۰	۱	۰	۱	۳	۲
۷۰-۷۴ ساله.....	۸۱	۱۳	۲۲	۱۷	۷	۰	۰	۱۸	۲	۰	۰	۰	۰	۲	۰
۷۵ ساله و بیش تر...	۱۴۷	۱۳	۴۲	۴۹	۱۴	۰	۰	۲۵	۳	۰	۰	۰	۰	۱	۰

۱۲-۳-مهاجران وارد شده طی ۵ سال گذشته برحسب سن و محل اقامت قبلی بر اساس آخرین جابجایی: آبان ۱۳۹۵(دنباله)

اظهاری نشده محل اقامت قبلی	خارج از کشور	اظهاری نشده استان و شهرستان		استان های دیگر				استان محل سرشماری				جمع	گروه سنی		
		شهر	آبادی	اظهاری نشده شهرستان		شهرستان		اظهاری نشده شهرستان		سایر شهرستان های استان				شهرستان محل سرشماری	
				شهر	آبادی	شهر	آبادی	شهر	آبادی	شهر	آبادی			شهر	آبادی
۲۹	۴۹	۰	۱	۹	۱	۳۵۲	۶۶۵۵	۳	۰	۱۶۳	۴۹۹۲	۱۶۴۴	۹۵۷	۱۵۵۵۵	مرد.....
۲	۱	۰	۰	۱	۰	۱۴	۲۷۶	۰	۰	۵۸	۲۷۷	۷۸	۵۹	۷۶۶	۰-۴ ساله.....
۲	۴	۰	۰	۰	۰	۱۷	۳۲۰	۱	۰	۶۳	۳۴۵	۱۴۶	۹۳	۹۹۱	۵-۹ ساله.....
۱	۵	۰	۰	۰	۰	۱۴	۲۳۲	۰	۰	۵۷	۳۳۰	۱۰۲	۵۷	۷۹۸	۱۰-۱۴ ساله.....
۷	۱	۰	۰	۰	۰	۶۴	۸۶۶	۰	۰	۷۲	۴۶۲	۱۲۱	۵۲	۱۶۴۵	۱۵-۱۹ ساله.....
۱	۲	۰	۰	۰	۰	۹۱	۱۶۲۷	۰	۰	۱۰۸	۸۹۷	۱۲۴	۹۹	۲۹۴۹	۲۰-۲۴ ساله.....
۳	۲	۰	۰	۳	۰	۴۳	۸۶۷	۰	۰	۱۲۳	۵۵۷	۲۲۵	۱۴۴	۱۹۶۷	۲۵-۲۹ ساله.....
۲	۱۱	۰	۱	۱	۱	۳۸	۹۲۹	۱	۰	۱۳۳	۶۹۳	۲۸۸	۱۴۲	۲۲۴۰	۳۰-۳۴ ساله.....
۱	۸	۰	۰	۲	۰	۲۹	۵۹۸	۰	۰	۸۶	۵۱۴	۲۰۱	۱۰۷	۱۵۴۶	۳۵-۳۹ ساله.....
۴	۲	۰	۰	۰	۰	۱۷	۳۸۹	۱	۰	۶۱	۳۸۱	۱۲۱	۷۳	۱۰۴۹	۴۰-۴۴ ساله.....
۳	۶	۰	۰	۱	۰	۱۴	۲۶۰	۰	۰	۴۱	۲۵۸	۸۴	۴۷	۷۱۴	۴۵-۴۹ ساله.....
۰	۴	۰	۰	۰	۰	۴	۱۲۱	۰	۰	۱۹	۱۱۳	۴۱	۳۱	۳۳۳	۵۰-۵۴ ساله.....
۰	۲	۰	۰	۰	۰	۴	۹۸	۰	۰	۲۱	۷۰	۳۵	۱۷	۲۴۷	۵۵-۵۹ ساله.....
۰	۰	۰	۰	۰	۰	۱	۳۶	۰	۰	۱۰	۴۳	۲۳	۹	۱۲۲	۶۰-۶۴ ساله.....
۳	۱	۰	۰	۱	۰	۰	۱۷	۰	۰	۳	۲۲	۲۰	۱۳	۸۰	۶۵-۶۹ ساله.....
۰	۰	۰	۰	۰	۰	۱	۱۱	۰	۰	۰	۹	۱۰	۶	۳۷	۷۰-۷۴ ساله.....
۰	۰	۰	۰	۰	۰	۱	۸	۰	۰	۸	۲۱	۲۵	۸	۷۱	۷۵ ساله و بیش تر

۱۲-۳- مهاجران وارد شده طی ۵ سال گذشته برحسب سن و محل اقامت قبلی بر اساس آخرین جابجایی: آبان ۱۳۹۵ (دنباله)

اظهاری نشده محل اقامت قبلی	خارج از کشور	اظهاری نشده استان و شهرستان		استان های دیگر				استان محل سرشماری						جمع	گروه سنی
		شهر	آبادی	اظهاری نشده شهرستان		شهرستان		اظهاری نشده شهرستان		سایر شهرستان های استان		شهرستان محل سرشماری			
				شهر	آبادی	شهر	آبادی	شهر	آبادی	شهر	آبادی	شهر	آبادی		
۲۶	۴۴	۱	۱	۶	۰	۳۷۶	۴۳۹۶	۳	۰	۱۲۸۱	۴۹۷۶	۱۵۶۷	۹۵۲	۱۳۶۲۹	زن.....
۰	۱	۰	۰	۰	۰	۱۸	۲۴۷	۰	۰	۳۳	۲۶۴	۹۰	۵۹	۷۱۲	۰-۴ ساله.....
۳	۹	۰	۰	۰	۰	۱۵	۳۱۷	۱	۰	۵۹	۳۵۱	۱۴۰	۷۵	۹۷۰	۵-۹ ساله.....
۱	۲	۰	۰	۰	۰	۱۴	۱۸۴	۰	۰	۵۶	۲۷۲	۹۶	۶۳	۶۸۸	۱۰-۱۴ ساله.....
۵	۷	۰	۰	۱	۰	۴۴	۳۵۶	۰	۰	۱۴۸	۴۱۹	۱۳۱	۴۰	۱۱۵۱	۱۵-۱۹ ساله.....
۳	۲	۱	۰	۱	۰	۱۴۳	۹۹۰	۰	۰	۴۵۶	۱۱۸۳	۱۹۳	۱۲۰	۳۰۹۲	۲۰-۲۴ ساله.....
۴	۳	۰	۱	۰	۰	۵۳	۸۶۷	۱	۰	۱۹۷	۸۴۶	۲۵۶	۲۰۸	۲۴۳۶	۲۵-۲۹ ساله.....
۳	۵	۰	۰	۲	۰	۳۶	۶۵۱	۱	۰	۱۱۲	۶۳۹	۲۴۳	۱۴۸	۱۸۴۰	۳۰-۳۴ ساله.....
۱	۲	۰	۰	۱	۰	۲۳	۳۶۲	۰	۰	۸۱	۳۹۸	۱۴۷	۸۸	۱۱۰۳	۳۵-۳۹ ساله.....
۳	۸	۰	۰	۰	۰	۱۱	۱۷۱	۰	۰	۴۴	۲۵۹	۷۴	۴۹	۶۱۹	۴۰-۴۴ ساله.....
۰	۳	۰	۰	۰	۰	۸	۱۱۶	۰	۰	۳۵	۱۴۴	۶۱	۳۵	۴۰۲	۴۵-۴۹ ساله.....
۰	۱	۰	۰	۱	۰	۲	۴۲	۰	۰	۲۰	۷۴	۲۸	۲۲	۱۹۰	۵۰-۵۴ ساله.....
۰	۰	۰	۰	۰	۰	۳	۴۴	۰	۰	۷	۳۸	۳۶	۱۲	۱۴۰	۵۵-۵۹ ساله.....
۰	۰	۰	۰	۰	۰	۲	۱۷	۰	۰	۱۱	۳۰	۳۳	۱۳	۱۰۶	۶۰-۶۴ ساله.....
۰	۱	۰	۰	۰	۰	۱	۸	۰	۰	۹	۲۳	۱۰	۸	۶۰	۶۵-۶۹ ساله.....
۲	۰	۰	۰	۰	۰	۱	۷	۰	۰	۷	۸	۱۲	۷	۴۴	۷۰-۷۴ ساله.....
۱	۰	۰	۰	۰	۰	۲	۱۷	۰	۰	۶	۲۸	۱۷	۵	۷۶	۷۵ ساله بیش تر...

مأخذ - مرکز آمار ایران. دفتر جمعیت، نیروی کار و سرشماری.

۱۳-۳- مهاجران وارد شده طی ۵ سال گذشته برحسب وضع سکونت، محل اقامت فعلی و محل اقامت قبلی (بر اساس آخرین جابجایی): آبان ۱۳۹۵

شهرستان	جمع	استان محل سرشماری				استان های دیگر				اظهار نشده استان و شهرستان		خارج از کشور	اظهار نشده محل اقامت قبلی		
		شهرستان محل سرشماری		سایر شهرستان های استان		اظهار نشده شهرستان		شهرستان		شهر	آبادی				
		شهر	آبادی	شهر	آبادی	شهر	آبادی	شهر	آبادی						
										شهر	آبادی			شهر	آبادی
جمع.....	۲۹۱۸۴	۱۹۰۹	۳۲۱۱	۹۹۶۸	۲۱۴۴	۰	۶	۱۱۰۵۱	۷۲۸	۱	۱۵	۲	۱	۹۳	۵۵
آبدان.....	۱۳۲۳	۱۲۰	۲۷۰	۲۷۹	۳۳	۰	۰	۵۹۲	۱۷	۰	۰	۰	۰	۰	۱۲
ایلام.....	۱۶۰۲۴	۸۶۷	۸۸۵	۶۰۲۵	۱۶۷۹	۰	۱	۶۰۶۳	۴۱۵	۰	۰	۲	۱	۷۳	۱۳
ایوان.....	۱۶۲۵	۹۸	۴۳۹	۳۱۳	۳۸	۰	۰	۶۷۱	۵۷	۰	۰	۰	۰	۲	۷
بدره.....	۴۴۸	۴۸	۷۱	۱۲۴	۷	۰	۰	۱۹۴	۴	۰	۰	۰	۰	۰	۰
چرداول.....	۱۹۳۶	۱۸۸	۸۶۹	۲۶۵	۷۳	۰	۵	۳۷۳	۱۳۸	۰	۱۵	۰	۰	۱	۹
دره شهر.....	۱۱۱۴	۶۲	۳۰۵	۳۲۰	۸۳	۰	۰	۲۸۹	۴۲	۰	۰	۰	۰	۵	۸
دهلران.....	۴۰۰۳	۴۳۸	۲۲۰	۱۱۲۳	۴۷	۰	۰	۲۱۴۵	۱۸	۱	۰	۰	۰	۹	۲
سیروان.....	۲۴۱	۵	۳۷	۱۰۱	۲۵	۰	۰	۶۱	۱۱	۰	۰	۰	۰	۱	۰
ملکشاهی.....	۳۹۷	۵۴	۲۰	۲۲۰	۱۷	۰	۰	۶۹	۱۲	۰	۰	۰	۰	۱	۴
مهران.....	۲۰۷۳	۲۹	۹۵	۱۱۹۸	۱۴۲	۰	۰	۵۹۴	۱۴	۰	۰	۰	۰	۱	۰

مأخذ- مرکز آمار ایران. دفتر جمعیت، نیروی کار و سرشماری.

## ۱۴-۳- جمعیت ۱۰ ساله و بیش تر بر حسب سن، جنس و وضع زناشویی در نقاط شهری و روستایی

شرح	جمع	مرد							
		جمع مرد	حداقل یکبار ازدواج کرده					اظهار نشده	
			دارای همسر	بی همسر		اظهار نشده			
				بدلیل فوت همسر	بدلیل طلاق				
کل استان									
مهر ۱۳۶۵.....	۲۳۶۸۳۹	۱۲۳۳۰۱	۶۴۸۸۴	۶۳۱۴۷	۱۲۷۲	۴۶۵	×	۵۶۳۰۵	۲۱۱۲
مهر ۱۳۷۰.....	۲۸۱۴۰۶	۱۴۵۵۳۶	۷۰۱۰۷	۶۸۵۳۰	۱۳۸۲	۱۹۵	-	۷۵۰۴۸	۳۸۱
آبان ۱۳۷۵.....	۳۵۰۰۱۴	۱۷۸۶۵۴	۸۰۶۵۰	۷۹۰۳۵	۱۳۵۶	۲۵۹	×	۹۷۵۸۶	۴۱۸
آبان ۱۳۸۵.....	۴۶۴۹۱۵	۲۳۶۸۵۷	۱۱۰۹۲۸	۱۰۸۴۴۸	۱۷۶۱	۶۲۲	۹۷	۱۲۳۶۸۱	۲۲۴۸
آبان ۱۳۹۰.....	۴۷۱۸۲۹	۲۳۸۲۸۹	۱۲۸۰۶۱	۱۲۵۶۵۳	۱۷۸۳	۶۰۱	...	۱۱۰۱۰۱	۱۲۷
آبان ۱۳۹۵.....	۴۸۶۳۷۴	۲۴۶۹۱۹	۱۴۴۷۳۸	۱۴۱۴۴۲	۱۸۶۱	۱۴۳۲	۳	۱۰۲۱۴۰	۴۱
ساکن در نقاط شهری	۳۳۱۸۲۷	۱۶۷۷۷۵	۹۹۳۲۲	۹۷۱۴۸	۱۱۱۴	۱۰۵۹	۱	۶۸۴۳۲	۲۱
۱۰-۱۴ ساله.....	۲۷۷۷۵	۱۴۳۷۵	۱۱۳	۱۰۲	۱	۱۰	.	۱۴۲۶۲	.
۱۵-۱۹ ساله.....	۲۵۴۴۶	۱۳۰۹۸	۱۳۶	۱۲۶	۳	۷	.	۱۲۹۵۵	۷
۲۰-۲۴ ساله.....	۳۴۴۸۴	۱۷۲۲۶	۱۶۸۶	۱۶۳۹	.	۴۷	.	۱۵۵۳۶	۴
۲۵-۲۹ ساله.....	۴۶۶۱۳	۲۳۰۶۳	۸۶۹۳	۸۵۳۹	۸	۱۴۶	.	۱۴۳۶۷	۳
۳۰-۳۴ ساله.....	۴۶۰۰۰	۲۲۹۵۳	۱۵۶۷۲	۱۵۳۶۳	۱۹	۲۹۰	.	۷۲۸۰	۱
۳۵-۳۹ ساله.....	۳۵۷۲۱	۱۷۸۵۷	۱۵۳۸۳	۱۵۱۵۷	۲۷	۱۹۹	.	۲۴۷۳	۱
۴۰-۴۴ ساله.....	۲۸۶۵۵	۱۴۶۴۹	۱۳۷۸۵	۱۳۵۸۲	۴۵	۱۵۸	.	۸۶۴	.
۴۵-۴۹ ساله.....	۲۵۵۰۸	۱۳۰۳۹	۱۲۶۶۵	۱۲۵۳۲	۴۸	۸۴	۱	۳۷۴	.
۵۰-۵۴ ساله.....	۱۶۳۷۲	۸۲۸۸	۸۱۵۵	۸۰۷۶	۴۵	۳۴	.	۱۳۳	.
۵۵-۵۹ ساله.....	۱۴۳۲۴	۷۴۷۱	۷۳۹۲	۷۲۶۹	۸۳	۴۰	.	۷۹	.
۶۰-۶۴ ساله.....	۱۰۸۳۱	۵۶۲۱	۵۵۷۷	۵۴۷۰	۹۴	۱۳	.	۴۱	۳
۶۵ ساله و بیش تر ..	۲۰۰۹۸	۱۰۱۳۵	۱۰۰۶۵	۹۲۹۳	۷۴۱	۳۱	.	۶۸	۲
نامشخص.....	.	.	.	.	.	.	.	.	.

## ۱۴-۳- جمعیت ۱۰ ساله و بیش تر بر حسب سن، جنس و وضع زناشویی (دنباله)

		مرد								شرح
اظہار نشده	هرگز ازدواج نکرده	حداقل یکبار ازدواج کرده					جمع مرد	جمع		
		اظہار نشده	بی همسر		دارای همسر	جمع				
			بدلیل طلاق	بدلیل فوت همسر						
۱۸	۳۳۶۱۶	۲	۳۷۳	۷۴۵	۴۴۱۸۳	۴۵۳۰۳	۷۸۹۳۷	۱۵۴۱۵۱	ساکن در نقاط روستایی	
۱	۶۴۵۵	۰	۳	۱	۹۳	۹۷	۶۵۵۳	۱۲۹۸۰	..... ۱۰-۱۴ ساله	
۱	۶۲۰۷	۰	۴	۲	۱۳۱	۱۳۷	۶۳۴۵	۱۱۸۲۹	..... ۱۵-۱۹ ساله	
۳	۸۳۳۹	۰	۲۱	۳	۱۱۹۴	۱۲۱۸	۹۵۶۰	۱۷۳۵۷	..... ۲۰-۲۴ ساله	
۱	۷۳۶۱	۱	۵۸	۶	۴۲۱۴	۴۲۷۹	۱۱۶۴۱	۲۱۹۴۲	..... ۲۵-۲۹ ساله	
۲	۳۴۵۱	۰	۹۰	۲۰	۶۶۵۶	۶۷۶۶	۱۰۲۱۹	۲۰۰۰۷	..... ۳۰-۳۴ ساله	
۱	۱۱۳۰	۱	۷۹	۱۲	۶۴۷۲	۶۵۶۴	۷۶۹۵	۱۵۳۲۲	..... ۳۵-۳۹ ساله	
۲	۳۴۸	۰	۴۰	۱۶	۵۶۳۱	۵۶۸۷	۶۰۳۷	۱۲۱۲۹	..... ۴۰-۴۴ ساله	
۱	۱۶۷	۰	۳۱	۲۸	۴۵۶۵	۴۶۲۴	۴۷۹۲	۱۰۰۴۹	..... ۴۵-۴۹ ساله	
۲	۵۲	۰	۱۳	۲۱	۳۰۹۵	۳۱۲۹	۳۱۸۳	۶۹۸۷	..... ۵۰-۵۴ ساله	
۰	۳۸	۰	۱۱	۴۷	۳۳۸۱	۳۴۳۹	۳۴۷۷	۷۱۶۰	..... ۵۵-۵۹ ساله	
۱	۲۸	۰	۶	۷۵	۲۷۳۷	۲۸۱۸	۲۸۴۷	۵۹۶۳	..... ۶۰-۶۴ ساله	
۳	۴۰	۰	۱۷	۵۱۴	۶۰۱۴	۶۵۴۵	۶۵۸۸	۱۲۴۲۶	..... ۶۵ ساله و بیش تر	
۰	۰	۰	۰	۰	۰	۰	۰	۰	..... نامشخص	
۲	۹۲	۰	۰	۲	۱۱۱	۱۱۳	۲۰۷	۳۹۶	..... غیر ساکن	

## ۱۴-۳- جمعیت ۱۰ ساله و بیش تر بر حسب سن، جنس و وضع زناشویی (دنباله)

زن								شرح
اظهار نشده	هرگز ازدواج نکرده	حداقل یکبار ازدواج کرده					جمع زن	
		اظهار نشده	بی همسر		دارای همسر	جمع		
			بدلیل طلاق	بدلیل فوت همسر				
۲۱۶۸	۳۸۷۹۶	-	۵۴۶	۸۰۲۳	۶۴۰۰۵	۷۲۵۷۴	۱۱۳۵۳۸	مهر ۱۳۶۵.....
۱۰۰۶	۵۵۹۱۹	۰	۳۹۵	۹۰۹۴	۶۹۴۵۴	۷۸۹۴۳	۱۳۵۸۶۸	مهر ۱۳۷۰.....
۹۷۹	۸۰۰۹۹	۰	۴۵۵	۱۰۴۴۲	۷۹۳۸۵	۹۰۲۸۲	۱۷۱۳۶۰	آبان ۱۳۷۵.....
۱۳۱۳	۱۰۲۶۸۳	۱۵۹۰	۹۶۱	۱۴۰۵۸	۱۰۷۴۵۳	۱۲۴۰۶۲	۲۲۸۰۵۸	آبان ۱۳۸۵.....
۷۹	۹۰۸۰۹	۱	۱۲۱۷	۱۶۲۵۲	۱۲۵۱۵۶	۱۴۲۶۵۲	۲۳۳۵۴۰	آبان ۱۳۹۰.....
۲۰	۷۹۵۴۳	۱۵	۲۳۰۵	۱۷۳۷۲	۱۴۰۲۰۰	۱۵۹۸۹۲	۲۳۹۴۵۵	آبان ۱۳۹۵.....
۱۵	۵۴۰۶۲	۸	۱۶۹۹	۱۱۲۱۵	۹۷۰۵۳	۱۰۹۹۷۵	۱۶۴۰۵۲	ساکن در نقاط شهری
۲	۱۳۳۲۷	۰	۴	۰	۶۷	۷۱	۱۳۴۰۰	۱۰-۱۴ ساله.....
۰	۱۱۰۳۳	۰	۲۸	۵	۱۲۸۲	۱۳۱۵	۱۲۳۴۸	۱۵-۱۹ ساله.....
۱	۱۰۴۹۵	۰	۱۰۵	۱۹	۶۶۳۸	۶۷۶۲	۱۷۲۵۸	۲۰-۲۴ ساله.....
۰	۸۴۱۵	۱	۲۷۰	۵۸	۱۴۸۰۶	۱۵۱۳۵	۲۳۵۵۰	۲۵-۲۹ ساله.....
۰	۵۳۱۲	۰	۳۸۲	۱۲۱	۱۷۲۳۲	۱۷۷۳۵	۲۳۰۴۷	۳۰-۳۴ ساله.....
۱	۲۸۵۹	۰	۲۹۵	۲۲۳	۱۴۴۸۶	۱۵۰۰۴	۱۷۸۶۴	۳۵-۳۹ ساله.....
۰	۱۴۵۰	۰	۱۸۶	۳۹۹	۱۱۹۷۱	۱۲۵۵۶	۱۴۰۰۶	۴۰-۴۴ ساله.....
۱	۶۹۵	۰	۱۶۹	۷۳۸	۱۰۸۶۶	۱۱۷۷۳	۱۲۴۶۹	۴۵-۴۹ ساله.....
۱	۲۳۲	۰	۸۷	۸۵۴	۶۹۱۰	۷۸۵۱	۸۰۸۴	۵۰-۵۴ ساله.....
۲	۱۲۴	۱	۷۵	۱۲۸۹	۵۳۶۲	۶۷۲۷	۶۸۵۳	۵۵-۵۹ ساله.....
۰	۵۲	۱	۳۸	۱۵۴۱	۳۵۷۸	۵۱۵۸	۵۲۱۰	۶۰-۶۴ ساله.....
۷	۶۸	۵	۶۰	۵۹۶۸	۳۸۵۵	۹۸۸۸	۹۹۶۳	۶۵ ساله و بیش تر.....
۰	۰	۰	۰	۰	۰	۰	۰	نامشخص.....

## ۱۴-۳- جمعیت ۱۰ ساله و بیش تر بر حسب سن، جنس و وضع زناشویی (دنباله)

زن								شرح
اظهار نشده	هرگز ازدواج نکرده	حداقل یکبار ازدواج کرده				جمع زن		
		اظهار نشده	بی همسر		دارای همسر	جمع		
			بدلیل طلاق	بدلیل فوت همسر				
۴	۲۵۴۱۰	۷	۶۰۶	۶۱۵۲	۴۳۰۳۵	۴۹۱۰۰	۷۵۲۱۴	ساکن در نقاط روستایی
۰	۶۳۶۴	۰	۰	۱	۶۲	۶۳	۶۴۲۷	.....ساله ۱۰-۱۴
۰	۴۵۱۳	۲	۱۶	۲	۹۵۱	۹۷۱	۵۴۸۴	.....ساله ۱۵-۱۹
۰	۴۱۱۶	۰	۶۸	۲۰	۳۵۹۳	۳۶۸۱	۷۷۹۷	.....ساله ۲۰-۲۴
۰	۳۹۸۰	۱	۹۵	۴۴	۶۱۸۱	۶۳۲۱	۱۰۳۰۱	.....ساله ۲۵-۲۹
۰	۳۰۳۰	۰	۹۷	۷۶	۶۵۸۵	۶۷۵۸	۹۷۸۸	.....ساله ۳۰-۳۴
۱	۱۸۶۷	۰	۱۱۴	۱۱۰	۵۵۳۵	۵۷۵۹	۷۶۲۷	.....ساله ۳۵-۳۹
۲	۹۵۰	۰	۷۱	۱۸۵	۴۸۸۴	۵۱۴۰	۶۰۹۲	.....ساله ۴۰-۴۴
۰	۳۶۳	۲	۴۸	۳۴۱	۴۵۰۳	۴۸۹۴	۵۲۵۷	.....ساله ۴۵-۴۹
۰	۱۱۱	۰	۳۲	۳۷۹	۳۲۸۲	۳۶۹۳	۳۸۰۴	.....ساله ۵۰-۵۴
۰	۵۹	۰	۲۴	۶۴۰	۲۹۶۰	۳۶۲۴	۳۶۸۳	.....ساله ۵۵-۵۹
۰	۲۰	۲	۱۵	۹۳۴	۲۱۴۵	۳۰۹۶	۳۱۱۶	.....ساله ۶۰-۶۴
۱	۳۷	۰	۲۶	۳۴۲۰	۲۳۵۴	۵۸۰۰	۵۸۳۸	.....ساله و بیش تر
۰	۰	۰	۰	۰	۰	۰	۰	نامشخص
۱	۷۱	۰	۰	۵	۱۱۲	۱۱۷	۱۸۹	غیر ساکن

مأخذ-مرکز آمار ایران (رم).



۱۵-۳- میانگین سنی جمعیت بر حسب جنس در نقاط شهری و روستایی

سال	کل استان			نقاط شهری		نقاط روستایی	
	مرد وزن	مرد	زن	مرد	زن	مرد	زن
آبان ۱۳۵۵.....	۲۰/۷	۲۱/۳	۱۹/۹	...	...	...	...
مهر ۱۳۶۵.....	...	...	...	...	...	...	...
مهر ۱۳۷۰.....	۱۹/۹	۲۰/۴	۱۴/۷	۲۰/۳	۱۵/۲	۲۰/۴	۱۴/۴
آبان ۱۳۷۵.....	۲۱/۸	۲۲/۲	۲۱/۵	۲۲/۱	۲۱/۶	۲۲/۱	۲۱/۴
آبان ۱۳۸۵.....	۲۶/۸	۲۷/۰	۲۶/۷	۲۷	۲۶/۵	۲۷/۱	۲۶/۸
آبان ۱۳۹۰.....	۲۸/۹	۲۷/۸	۲۸/۷	۲۸/۹	۲۸/۸	۲۹	۲۹/۲
آبان ۱۳۹۵.....	۳۰/۷	۳۰/۶	۳۰/۷	۳۰/۵	۳۰/۵	۳۰/۷	۳۱/۲

(۱) فقط شامل جمعیت ساکن است.

مأخذ- مرکز آمار ایران (رم).

۱۶-۳- میانگین سنی جمعیت بر حسب جنس در نقاط شهری و روستایی

سال	کل استان			نقاط شهری		نقاط روستایی	
	مرد وزن	مرد	زن	مرد	زن	مرد	زن
آبان ۱۳۵۵.....	۱۵/۴	۱۵/۳	۱۵/۵	...	...	...	...
مهر ۱۳۶۵.....	...	...	...	...	...	...	...
مهر ۱۳۷۰.....	۱۴/۹	۱۵	۱۹/۹	۱۵/۵	۱۹/۹	۱۴/۵	۱۹/۹
آبان ۱۳۷۵.....	۱۷/۱	۱۷/۱	۱۷/۲	۱۷/۴	۱۷/۵	۱۶/۶	۱۶/۸
آبان ۱۳۸۵.....	۲۲/۹	۲۲/۳	۲۲/۹	۲۳/۲	۲۳/۱	۲۲/۵	۲۲/۷
آبان ۱۳۹۰.....	۲۶	۲۶	۲۶	۲۷	۲۶	۲۵	۲۶
آبان ۱۳۹۵.....	۲۹	۲۹	۳۰	۲۹	۳۰	۲۸	۳۰

(۱) میانگین سنی براساس داده‌های طبقه‌بندی نشده محاسبه شده است.

مأخذ- مرکز آمار ایران (رم).

۱۷-۳- میانگین سن در اولین ازدواج بر حسب جنس در نقاط شهری و روستایی

سال	کل استان		نقاط شهری		نقاط روستایی	
	مرد	زن	مرد	زن	مرد	زن
آبان ۱۳۵۵.....	...	...	...	...	...	...
مهر ۱۳۶۵.....	...	...	...	...	...	...
مهر ۱۳۷۰.....	...	...	...	...	...	...
آبان ۱۳۷۵.....	...	...	...	...	...	...
آبان ۱۳۸۵.....	...	...	...	...	...	...
آبان ۱۳۹۰.....	۲۸/۹	۲۶/۳	۲۸/۹	۲۶/۱	۲۸/۸	۲۶/۸
آبان ۱۳۹۵.....	۲۹/۸	۲۶/۱	۲۹/۸	۲۶	۲۹/۷	۲۶/۴

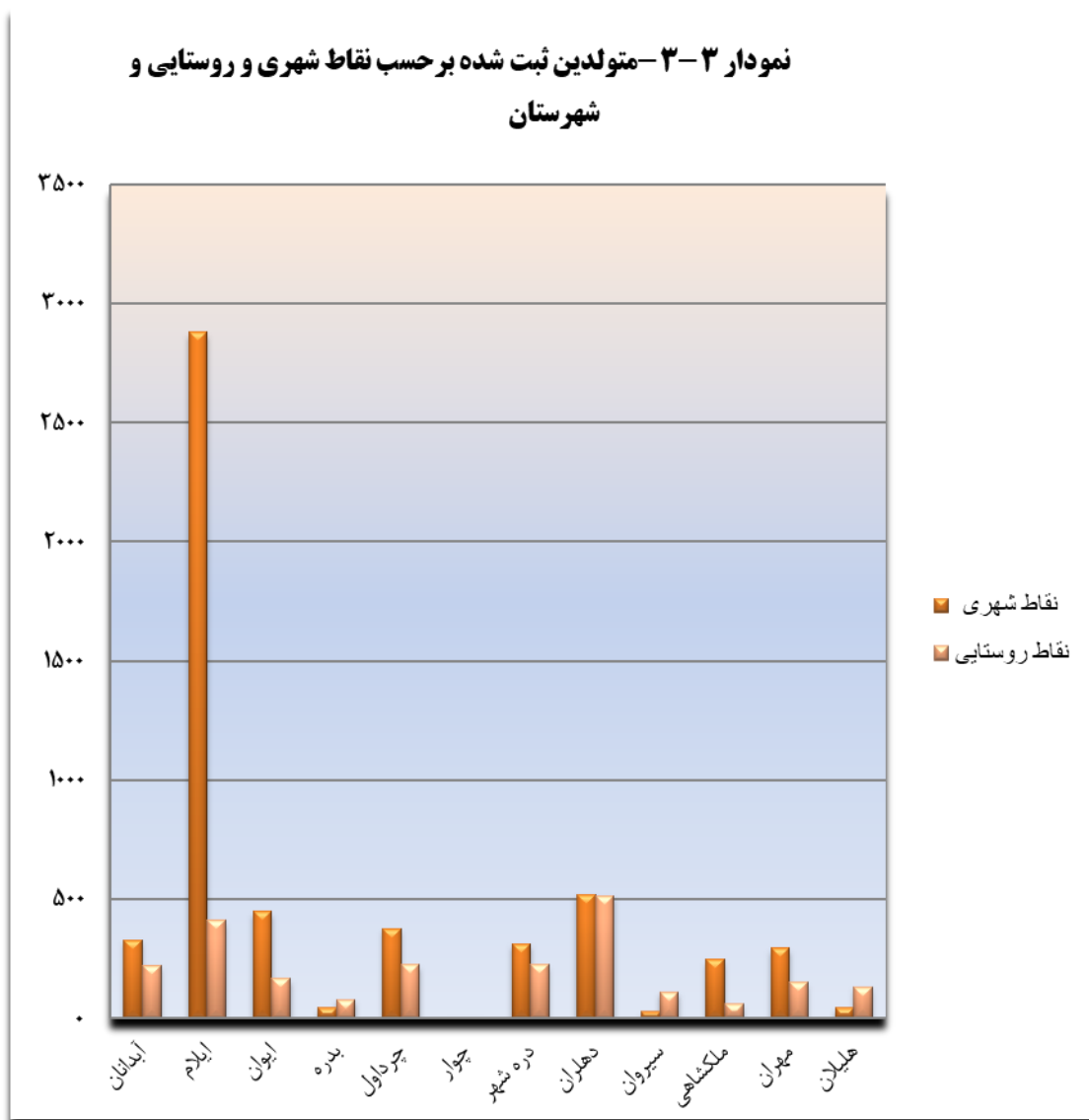
(۱) میانگین سن در اولین ازدواج با روش هایینال محاسبه شده است.

مأخذ- مرکز آمار ایران (رم).

۱۸-۳-ولادت ثبت شده بر حسب جنس در نقاط شهری و روستایی

نقاط روستایی			نقاط شهری			جمع			سال و شهرستان
دختر	پسر	پسر ودختر	دختر	پسر	پسر ودختر	دختر	پسر	پسر ودختر	
۱۷۷۵	۱۸۵۶	۳۶۳۱	۲۰۵۵	۲۲۶۶	۴۳۲۱	۳۸۳۰	۴۱۲۲	۷۹۵۲	.....۱۳۸۰
۱۹۳۷	۱۹۹۵	۳۹۳۲	۲۹۹۱	۳۰۵۱	۶۰۴۲	۴۹۲۸	۵۰۴۶	۹۹۷۴	.....۱۳۸۵
۱۶۰۰	۱۶۹۱	۳۲۹۱	۳۳۰۴	۳۶۳۱	۶۹۳۵	۴۹۰۴	۵۳۲۲	۱۰۲۲۶	.....۱۳۹۰
۱۴۹۶	۱۶۲۰	۳۱۱۶	۳۵۶۸	۳۹۴۷	۷۵۱۵	۵۰۶۴	۵۵۶۷	۱۰۶۳۱	.....۱۳۹۵
۱۴۸۷	۱۵۳۷	۳۰۲۴	۳۶۱۱	۴۰۲۷	۷۶۳۸	۵۰۹۸	۵۵۶۴	۱۰۶۶۲	.....۱۳۹۶
۱۳۸۹	۱۴۵۳	۲۸۴۲	۳۳۷۴	۳۷۸۲	۷۱۵۶	۴۷۶۳	۵۲۳۵	۹۹۹۸	.....۱۳۹۷
۱۱۸۷	۱۲۶۱	۲۴۴۸	۲۹۷۱	۳۱۴۷	۶۱۱۸	۴۱۵۸	۴۴۰۸	۸۵۶۶	.....۱۳۹۸
<b>۱۱۰۷</b>	<b>۱۱۸۹</b>	<b>۲۲۹۶</b>	<b>۲۶۷۳</b>	<b>۲۸۴۸</b>	<b>۵۵۲۱</b>	<b>۳۷۸۰</b>	<b>۴۰۳۷</b>	<b>۷۸۱۷</b>	<b>.....۱۳۹۹</b>
۱۱۴	۱۰۹	۲۲۳	۱۵۴	۱۷۵	۳۲۹	۲۶۸	۲۸۴	۵۵۲	.....آبدانان
۱۹۶	۲۱۴	۴۱۰	۱۳۸۵	۱۴۹۴	۲۸۷۹	۱۵۸۱	۱۷۰۸	۳۲۸۹	.....ایلام
۷۹	۸۸	۱۶۷	۲۲۷	۲۲۰	۴۴۷	۳۰۶	۳۰۸	۶۱۴	.....ایوان
۴۱	۳۸	۷۹	۲۰	۲۴	۴۴	۶۱	۶۲	۱۲۳	.....بدره
۱۰۹	۱۱۶	۲۲۵	۱۸۳	۱۹۴	۳۷۷	۲۹۲	۳۱۰	۶۰۲	.....چرداول
...	...	...	...	...	...	...	...	...	.....چوار
۱۰۹	۱۱۵	۲۲۴	۱۴۲	۱۷۲	۳۱۴	۲۵۱	۲۸۷	۵۳۸	.....دره شهر
۲۵۵	۲۶۰	۵۱۵	۲۶۹	۲۵۰	۵۱۹	۵۲۴	۵۱۰	۱۰۳۴	.....دهلران
۴۵	۶۵	۱۱۰	۹	۱۹	۲۸	۵۴	۸۴	۱۳۸	.....سیروان
۲۷	۳۳	۶۰	۱۳۱	۱۱۶	۲۴۷	۱۵۸	۱۴۹	۳۰۷	.....ملکشاهی
۷۶	۷۶	۱۵۲	۱۳۷	۱۵۶	۲۹۳	۲۱۳	۲۳۲	۴۴۵	.....مهران
۵۶	۷۵	۱۳۱	۱۶	۲۸	۴۴	۷۲	۱۰۳	۱۷۵	.....هلیلان

مأخذ-اداره کل ثبت احوال استان ایلام.



منبع: جدول ۱۱-۳

۱۹-۳- فوت ثبت شده بر حسب جنس در نقاط شهری و روستایی

نقاط روستایی			نقاط شهری			جمع			سال و شهرستان
زن	مرد	مرد وزن	زن	مرد	مرد وزن	زن	مرد	مرد وزن	
۳۹۵	۴۷۲	۸۶۷	۵۴۷	۷۲۵	۱۲۷۲	۹۴۲	۱۱۹۷	۲۱۳۹	.....۱۳۸۰
۴۴۹	۶۴۳	۱۰۹۲	۵۵۶	۷۶۴	۱۳۲۰	۱۰۰۵	۱۴۰۷	۲۴۱۲	.....۱۳۸۵
۴۴۸	۵۷۸	۱۰۲۶	۶۸۵	۹۱۹	۱۶۰۴	۱۱۳۳	۱۴۹۷	۲۶۳۰	.....۱۳۹۰
۳۸۰	۵۲۸	۹۰۸	۷۱۸	۹۱۰	۱۶۲۸	۱۰۹۸	۱۴۳۸	۲۵۳۶	.....۱۳۹۵
۳۷۸	۵۱۴	۸۹۲	۶۸۲	۹۷۳	۱۶۵۵	۱۰۶۰	۱۴۸۷	۲۵۴۷	.....۱۳۹۶
۳۸۰	۵۰۹	۸۸۹	۶۹۰	۹۳۶	۱۶۲۶	۱۰۷۰	۱۴۴۵	۲۵۱۵	.....۱۳۹۷
۳۴۲	۵۱۲	۸۵۴	۷۲۳	۹۷۲	۱۶۹۵	۱۰۶۵	۱۴۸۴	۲۵۴۹	.....۱۳۹۸
<b>۴۲۲</b>	<b>۶۵۵</b>	<b>۱۰۷۷</b>	<b>۹۷۱</b>	<b>۱۴۲۴</b>	<b>۲۳۹۵</b>	<b>۱۳۹۳</b>	<b>۲۰۷۹</b>	<b>۳۴۷۲</b>	..... <b>۱۳۹۹</b>
۴۲	۳۹	۸۱	۶۵	۹۶	۱۶۱	۱۰۷	۱۳۵	۲۴۲	.....آبدانان
۹۰	۱۳۱	۲۲۱	۴۹۵	۷۲۰	۱۲۱۵	۵۸۵	۸۵۱	۱۴۳۶	.....ایلام
۴۸	۶۸	۱۱۶	۹۱	۱۳۲	۲۲۳	۱۳۹	۲۰۰	۳۳۹	.....ایوان
۲۵	۵۱	۷۶	۱۸	۲۵	۴۳	۴۳	۷۶	۱۱۹	.....بدره
۵۵	۸۷	۱۴۲	۶۴	۸۱	۱۴۵	۱۱۹	۱۶۸	۲۸۷	.....چرداول
...	...	...	...	...	...	...	...	...	.....چوار
۳۴	۷۵	۱۰۹	۵۱	۵۹	۱۱۰	۸۵	۱۳۴	۲۱۹	.....دره شهر
۳۸	۶۳	۱۰۱	۸۶	۱۵۴	۲۴۰	۱۲۴	۲۱۷	۳۴۱	.....دهلران
۳۴	۵۹	۹۳	۱۱	۲۶	۳۷	۴۵	۸۵	۱۳۰	.....سیروان
۱۶	۱۶	۳۲	۴۱	۶۰	۱۰۱	۵۷	۷۶	۱۳۳	.....ملکشاهی
۱۱	۳۲	۴۳	۴۰	۶۲	۱۰۲	۵۱	۹۴	۱۴۵	.....مهران
۲۹	۳۴	۶۳	۹	۹	۱۸	۳۸	۴۳	۸۱	.....هلیلان

مأخذ- اداره کل ثبت احوال استان ایلام.

## ۲۰-۳ فوت جاری ثبت شده (۱) بر حسب جنس و گروه های سنی در نقاط شهری و روستایی : ۱۳۹۹

نقاط روستایی			نقاط شهری			جمع			گروه سنی
زن	مرد	مردوزن	زن	مرد	مردوزن	زن	مرد	مردوزن	
۴۰۲	۶۴۴	۱۰۴۶	۹۴۱	۱۳۹۷	۲۳۳۸	۱۳۴۳	۲۰۴۱	۳۳۸۴	جمع.....
۷	۴	۱۱	۱۶	۲۴	۴۰	۲۳	۲۸	۵۱	کمتر از یکساله.....
۱	۵	۶	۲	۸	۱۰	۳	۱۳	۱۶	۱-۴ ساله.....
۱	۲	۳	۴	۶	۱۰	۵	۸	۱۳	۵-۹ ساله.....
۴	۶	۱۰	۳	۴	۷	۷	۱۰	۱۷	۱۰-۱۴ ساله.....
۰	۱۹	۱۹	۸	۱۸	۲۶	۸	۳۷	۴۵	۱۵-۱۹ ساله.....
۳	۱۹	۲۲	۵	۲۲	۲۷	۸	۴۱	۴۹	۲۰-۲۴ ساله.....
۲	۱۳	۱۵	۱۱	۳۲	۴۳	۱۳	۴۵	۵۸	۲۵-۲۹ ساله.....
۷	۲۲	۲۹	۱۹	۵۲	۷۱	۲۶	۷۴	۱۰۰	۳۰-۳۴ ساله.....
۶	۱۳	۱۹	۲۵	۵۲	۷۷	۳۱	۶۵	۹۶	۳۵-۳۹ ساله.....
۷	۱۷	۲۴	۲۰	۴۹	۶۹	۲۷	۶۶	۹۳	۴۰-۴۴ ساله.....
۹	۲۶	۳۵	۲۸	۶۱	۸۹	۳۷	۸۷	۱۲۴	۴۵-۴۹ ساله.....
۲۳	۲۵	۴۸	۳۶	۷۸	۱۱۴	۵۹	۱۰۳	۱۶۲	۵۰-۵۴ ساله.....
۱۷	۳۳	۵۰	۵۰	۸۷	۱۳۷	۶۷	۱۲۰	۱۸۷	۵۵-۵۹ ساله.....
۳۰	۴۶	۷۶	۷۵	۱۰۸	۱۸۳	۱۰۵	۱۵۴	۲۵۹	۶۰-۶۴ ساله.....
۳۲	۴۹	۸۱	۸۶	۱۳۳	۲۱۹	۱۱۸	۱۸۲	۳۰۰	۶۵-۶۹ ساله.....
۶۴	۶۱	۱۲۵	۱۲۴	۱۲۰	۲۴۴	۱۸۸	۱۸۱	۳۶۹	۷۰-۷۴ ساله.....
۳۸	۴۷	۸۵	۱۰۱	۱۰۸	۲۰۹	۱۳۹	۱۵۵	۲۹۴	۷۵-۷۹ ساله.....
۵۰	۶۸	۱۱۸	۱۲۰	۱۳۴	۲۵۴	۱۷۰	۲۰۲	۳۷۲	۸۰-۸۴ ساله.....
۱۰۱	۱۶۷	۲۶۸	۲۰۱	۲۹۴	۴۹۵	۳۰۲	۴۶۱	۷۶۳	۸۵ ساله و بیشتر.....
۰	۲	۲	۷	۷	۱۴	۷	۹	۱۶	نامشخص.....

(۱) فوت جاری ثبت شده، منظور فوتی است که در همان سال وقوع فوت، ثبت شود.

مأخذ- اداره کل ثبت احوال استان ایلام.

۲۱-۳- ازدواج و طلاق ثبت شده در نقاط شهری و روستایی

نقاط روستایی		نقاط شهری		جمع		سال و شهرستان
ازدواج	طلاق	ازدواج	طلاق	ازدواج	طلاق	
...	...	...	...	...	...	.....۱۳۸۰
...	...	...	...	...	...	.....۱۳۸۵
۱۷۲	۲۶۰۲	۳۶۵	۴۸۵۸	۵۳۷	۷۴۶۰	.....۱۳۹۰
۳۹	۱۱۵۰	۷۸۵	۴۹۱۰	۸۲۴	۶۰۶۰	.....۱۳۹۵
۷۹	۹۰۴	۷۷۷	۴۱۴۸	۸۵۶	۵۰۵۲	.....۱۳۹۶
۱۰۱	۷۹۷	۷۷۳	۳۶۲۸	۸۷۴	۴۴۲۵	.....۱۳۹۷
۱۰۶	۷۰۱	۷۰۹	۳۳۹۰	۸۱۵	۴۰۹۱	.....۱۳۹۸
<b>۱۲۲</b>	<b>۷۵۶</b>	<b>۷۶۷</b>	<b>۳۵۷۳</b>	<b>۸۱۹</b>	<b>۴۳۲۹</b>	<b>.....۱۳۹۹</b>
۲۷	۱۵۷	۴۶	۲۴۷	۷۳	۴۰۴	.....آبدانان
۲۱	۱۰۳	۴۵۴	۱۶۵۰	۴۷۵	۱۷۵۳	.....ایلام
۲۳	۱۱۳	۵۰	۳۲۳	۷۳	۴۳۶	.....ایوان
۰	۲	۱۰	۸۷	۱۰	۸۹	.....بدره
۲۴	۲۰۴	۴۷	۲۲۳	۷۱	۴۲۷	.....چرداول
...	...	...	...	...	...	.....چوار
۴	۴	۶۷	۳۵۵	۷۱	۳۵۹	.....دره شهر
۸	۴۱	۸۵	۳۹۹	۹۳	۴۴۰	.....دهلران
۱۵	۷۰	۸	۲۵	۲۳	۹۵	.....سیروان
...	۵۰	...	۱۴۰	...	۱۹۰	.....ملکشاهی
...	۱۲	...	۱۲۴	...	۱۳۶	.....مهران
...	...	...	...	...	...	.....هلیلان

مهران و ملکشاهی دفترخانه ثبت طلاق ندارند و در سایر شهرستان ها ثبت می شوند.

مأخذ- اداره کل ثبت احوال استان ایلام.

## ۲۲-۳- ازدواج و طلاق ثبت شده بر حسب اختلاف سن زوج نسبت به سن زوجه : سال ۱۳۹۹

طلاق	ازدواج	اختلاف سن
۱۱۹	۶۳۲۹	کل.....
۱۹	۳۳	بیش از ۲۰ سال بزرگ تر.....
۱۵	۶۷	(۲۰-۱۶) سال بزرگ تر.....
۷۸	۳۵۸	(۱۵-۱۱) سال بزرگ تر.....
۳۰	۱۷۵	۱۰ سال بزرگ تر.....
۴۸	۱۷۴	۹ سال بزرگ تر.....
۴۴	۲۰۰	۸ سال بزرگ تر.....
۵۵	۲۸۰	۷ سال بزرگ تر.....
۶۱	۲۵۰	۶ سال بزرگ تر.....
۶۳	۲۸۷	۵ سال بزرگ تر.....
۷۰	۳۳۰	۴ سال بزرگ تر.....
۶۸	۳۱۰	۳ سال بزرگ تر.....
۸۰	۳۳۰	۲ سال بزرگ تر.....
۶۶	۳۳۰	۱ سال بزرگ تر.....
۹۳	۶۱۱	بدون اختلاف سن.....
۳۲	۱۶۹	۱ سال کوچک تر.....
۱۷	۱۱۳	۲ سال کوچک تر.....
۱۹	۹۷	۳ سال کوچک تر.....
۱۲	۵۳	۴ سال کوچک تر.....
۶	۶۳	۵ سال کوچک تر.....
۴	۲۳	۶ سال کوچک تر.....
۵	۲۱	۷ سال کوچک تر.....
۱	۱۷	۸ سال کوچک تر.....
۰	۶	۹ سال کوچک تر.....
۲	۱۲	۱۰ سال کوچک تر.....
۱	۱۸	(۱۵-۱۱) سال کوچک تر.....
۰	۲	(۲۰-۱۶) سال کوچک تر.....
۰	۰	بیش از ۲۰ سال کوچک تر.....

مأخذ- اداره کل ثبت احوال استان ایلام.

## ۳-۲۳- تعداد طلاق ثبت شده بر حسب طول مدت ازدواج (۱)

سال	جمع	کمتر از ۱ سال	۱ سال	۲ سال	۳ سال	۴ سال	۵-۹ سال	۱۰-۱۴ سال	۱۵ سال و بیش تر
.....۱۳۸۰	...	...	...	...	...	...	...	...	...
.....۱۳۸۵	...	...	...	...	...	...	...	...	...
.....۱۳۹۰	...	...	...	...	...	...	...	...	...
.....۱۳۹۵	۸۲۴	۱۲۷	۱۱۹	۷۱	۶۴	...	۲۴۲	۱۰۱	۱۰۰
.....۱۳۹۶	۸۵۶	۱۲۷	۱۱۵	۷۰	۷۰	۶۱	۱۶۹	۱۲۶	۱۱۸
.....۱۳۹۷	۸۷۴	۱۳۳	۱۱۳	۷۴	۶۴	۵۳	۲۰۱	۱۲۲	۱۱۴
.....۱۳۹۸	۸۱۵	۹۴	۹۴	۷۶	۶۷	۴۷	۱۹۴	۱۳۰	۱۱۳
.....۱۳۹۹	۸۱۹	۱۱۸	۱۰۵	۴۸	۷۸	۴۳	۱۶۹	۱۶۴	۱۶۴
.....آبدانان	۷۳	۵	۱۲	۶	۴	۲	۱۹	۱۴	۱۱
.....ایلام	۴۷۵	۶۵	۴۸	۲۲	۴۶	۲۴	۷۹	۸۸	۱۰۳
.....ایوان	۷۳	۱۲	۷	۱	۶	۳	۱۴	۱۶	۱۴
.....بدره	۱۰	۱	۰	۱	۰	۱	۴	۲	۱
.....چرداول	۷۱	۱۲	۸	۴	۷	۴	۱۸	۱۳	۵
.....چوار	...	...	...	...	...	...	...	...	...

(۱) تعداد سال های کاملی که از زمان وقوع ازدواج گذشته است.

مهران و ملکشاهی دفترخانه ثبت طلاق ندارند و در سایر شهرستان ها ثبت می شوند.

مأخذ- اداره کل ثبت احوال استان ایلام.



۲۳-۳- تعداد طلاق ثبت شده بر حسب طول مدت ازدواج(۱)(دنباله)

سال	جمع	کمتر از ۱ سال	۱ سال	۲ سال	۳ سال	۴ سال	۵-۹ سال	۱۰-۱۴ سال	۱۵ سال و بیش تر
دره شهر.....	۷۱	۱۱	۸	۳	۵	۴	۱۴	۱۱	۱۵
دهلران.....	۹۳	۹	۱۷	۹	۷	۴	۱۸	۱۸	۱۱
سیروان.....	۲۳	۳	۵	۲	۳	۱	۳	۲	۴
ملکشاهی.....	۰۰۰	۰۰۰	۰۰۰	۰۰۰	۰۰۰	۰۰۰	۰۰۰	۰۰۰	۰۰۰
مهران.....	۰۰۰	۰۰۰	۰۰۰	۰۰۰	۰۰۰	۰۰۰	۰۰۰	۰۰۰	۰۰۰
هلیلان.....	۰۰۰	۰۰۰	۰۰۰	۰۰۰	۰۰۰	۰۰۰	۰۰۰	۰۰۰	۰۰۰

