

بازارهای مالی

فصل ۱۴



مقدمه

پول و بانک

جمع‌آوری آمارهای پولی و بانکی کشور با تأسیس بانک ملی ایران در سال ۱۳۰۷ شروع شد و از سال ۱۳۱۴ با تأسیس اداره آمار، بررسی‌های اقتصادی در این بانک گسترش یافت. پس از تشکیل بانک مرکزی ایران در سال ۱۳۳۹، این وظیفه به بانک مذکور واگذار شد.

بیمه

شرکت سهامی بیمه ایران در سال ۱۳۱۴ تأسیس شد. جمع‌آوری آمارهای مربوط به بیمه، با تشکیل اداره آمار و اطلاعات در شرکت مذکور، از سال ۱۳۳۹ شروع شد. این اداره پس از تغییرات و تحولاتی چند، در سال ۱۳۴۵ تجدید سازمان یافت و با امکانات گسترده‌تری به جمع‌آوری آمارهای بیمه در کشور پرداخت. در سال ۱۳۵۰، بیمه مرکزی ایران با هدف هدایت و نظارت فعالیت‌های بیمه تأسیس گردید و تهیه و انتشار آمارهای بیمه به اداره آمار این سازمان واگذار شد. در حال حاضر، آمارهای مربوط به بیمه توسط بیمه مرکزی ایران، با استفاده از اسناد و مدارک شرکت‌های مختلف بیمه، جمع‌آوری و منتشر می‌شود.

آمار و اطلاعات مندرج در این فصل، شامل تعداد واحدهای بانکی دولتی، خصوصی و مؤسسات مالی و اعتباری فعال، تعداد و مبلغ انواع سپرده‌ها نزد بانک‌ها، تعداد و مبلغ تسهیلات پرداختی بانک‌ها به بخش غیردولتی بر حسب بخش‌های عمده اقتصادی، مانده بدهی بخش غیردولتی به بانک‌ها بر اساس عقود اسلامی، اطلاعات مربوط به بیمه‌نامه صادر شده، حق بیمه عاید شده و خسارت واقع شده شرکت‌های بیمه و مشخصات شرکت‌های تعاونی اعتبار فعال می‌باشد.

آمار و اطلاعات مربوط به بانک و عملیات بانکی از بانک‌های استان، مشخصات شرکت‌های اعتبار فعال از اداره کل تعاون، کار و رفاه اجتماعی و اطلاعات مربوط به بیمه‌نامه صادر شده، حق بیمه عاید شده و خسارت واقع شده از شرکت‌های بیمه ایران، البرز، دانا و آسیا دریافت و در این فصل ارائه شده است. روش تولید آمار و اطلاعات ارائه شده در این فصل به صورت ثبتي است.

لازم به ذکر است که علی‌رغم تلاش‌های فراوان، بیمه آسیا از دادن آمار و اطلاعات به این سازمان خودداری کرد.

تعاریف و مفاهیم به کار رفته در این فصل به شرح زیر است:

عملیات بانکی: عبارت از قبول سپرده، اعطای تسهیلات بانکی، معاملات برات و سفته، معاملات ارزی، عملیات مربوط به اوراق و اسناد بهادار، نقل و انتقال وجوه در داخل کشور و نظایر آن، طبق قانون است.

واحد بانکی: عبارت از شعبه، نمایندگی و باجه است.

سیستم بانکی: به مجموعه بانک‌های دولتی، غیر دولتی، مؤسسات اعتباری غیربانکی و بانک مرکزی جمهوری اسلامی ایران اطلاق می‌شود.

بانک‌های تخصصی: بانک‌هایی هستند که فقط در زمینه‌های خاصی به فعالیت اقتصادی می‌پردازند و اعتبارهای خود را در جهت خاصی هدایت می‌کنند. بانک‌های صنعت و معدن، مسکن، کشاورزی و توسعه صادرات، بانک تخصصی و بقیه بانک‌ها، تجاری به شمار می‌روند.

بانک‌های تجاری: بانک‌هایی هستند که فعالیت اعتباری آنها به بخش اقتصادی خاصی محدود نمی‌شود.

بخش دولتی: به دولت، شرکت‌ها، مؤسسات دولتی و شهرداری‌ها اطلاق می‌شود.

بخش غیردولتی: شامل بخش خصوصی، نهادهای انقلاب اسلامی و بعضی از شرکت‌های تحت پوشش وزارتخانه‌ها است.

تسهیلات اعطایی به بخش دولتی: تسهیلاتی است که سیستم بانکی در اختیار دولت، شرکت‌ها، مؤسسات دولتی و شهرداری‌ها قرار می‌دهد. این تسهیلات می‌تواند به صورت خرید اوراق بهادار دولتی (اسناد خزانه و اوراق قرضه) یا اعتبارات مستقیم باشد.

تسهیلات اعطایی به بخش غیردولتی: تسهیلاتی است که بانک‌ها از طریق قراردادهای مختلف اسلامی، به موجب قانون عملیات بانکی بدون ربا و آیین نامه‌های مصوب، از ابتدای سال ۱۳۶۳ به بخش غیردولتی اعطا می‌کنند. این قراردادها عبارتند از: مشارکت حقوقی، مشارکت مدنی، فروش اقساطی، سرمایه‌گذاری مستقیم، مضاربه، مزارعه، مساقات، جعاله، معاملات سلف، اجاره به شرط تملیک، قرض الحسنه و خرید دین.

مشارکت حقوقی: عبارت از تأمین قسمتی از سرمایه شرکت‌های سهامی جدید و یا خرید قسمتی از سهام شرکت‌های سهامی موجود است.

مشارکت مدنی: عبارت از درآمیختن سهم‌الشرکه نقدی و یا غیرنقدی اشخاص حقیقی و یا حقوقی متعدد به نحو مشاع، به منظور انتفاع، طبق قرارداد است.

فروش اقساطی: عبارت از واگذاری "عین" به بهای معلوم به غیر، به ترتیبی است که تمام یا قسمتی از بهای مذکور به اقساط مساوی و یا غیرمساوی، در سررسید یا سررسیدهای معین دریافت گردد.

سرمایه‌گذاری مستقیم: عبارت از تأمین سرمایه لازم برای اجرای طرح‌های تولیدی و طرح‌های عمرانی انتفاعی توسط بانک‌ها، بدون مشارکت اشخاص حقیقی یا حقوقی غیربانکی است.

مضاربه: قراردادی است که به موجب آن یکی از طرفین (مالک)، عهده‌دار تأمین سرمایه (نقدی) می‌شود، با قید این که طرف دیگر (عامل)، با سرمایه مذکور تجارت کند و در سود حاصله، هر دو طرف شریک باشند.

مزارعه: قراردادی است که به موجب آن یکی از طرفین (زارع)، زمین مشخصی را برای مدت معینی، به شخص دیگر (عامل) بدهد تا در زمین مذکور زراعت کند و حاصل بین زارع و عامل تقسیم شود.

مساقات: معامله‌ای است که بین صاحب درخت و امثال آن با عامل در مقابل حصه مشاع معین از ثمره واقع می‌شود. ثمره، اعم از میوه، برگ، گل و غیر آن است.

جعاله: عبارت از التزام شخص (جاعل یا کارفرما)، به ادای مبلغ یا اجرت معلوم (جعل) در مقابل انجام عملی معین، طبق قرارداد است. طرفی که عمل را انجام می‌دهد، "عامل" یا پیمانکار نامیده می‌شود.

معاملات سلف: منظور از معاملات سلف، پیش‌خرید نقدی محصولات تولیدی به قیمت معین است.

اجاره به شرط تملیک: عقد اجاره‌ای است که در آن، شرط شود مستأجر در پایان مدت اجاره، در صورت عمل به شرایط مندرج در قرارداد، عین مستأجره را مالک شود.

قرض الحسنه: عقدی است که به موجب آن، بانک‌ها مبلغ معینی را طبق ضوابط مقرر، به اشخاص اعم از حقیقی یا حقوقی، به قرض واگذار می‌نمایند.

سپرده‌های قرض الحسنه پس‌انداز: به سپرده‌هایی اطلاق می‌شود که سودی به آنها تعلق نمی‌گیرد، ولی طبق قانون، بانک‌ها می‌توانند به منظور جذب و تجهیز این گونه سپرده‌ها، به قید قرعه جوایز ثابت نقدی و یا جنسی به سپرده‌گذاران اعطا کنند.

سپرده‌های سرمایه‌گذاری مدت‌دار: به سپرده‌هایی اطلاق می‌شود که بانک‌ها به صورت سپرده‌های سرمایه‌گذاری کوتاه مدت یا بلندمدت، از مردم قبول می‌کنند. بانک‌ها در مورد سپرده‌های سرمایه‌گذاری مدت‌دار، فقط به عنوان وکیل سپرده‌گذار عمل می‌کنند و منافع حاصل از این سپرده‌ها، طبق عقود اسلامی مورد استفاده قرار می‌گیرد. منافع براساس عقد قراردادی بین سپرده‌گذار و بانک، تقسیم می‌شود.

بدهی بخش غیردولتی: عبارت از مجموع مانده تسهیلات و وام‌هایی است که توسط بانک‌ها، به بخش غیردولتی اعطا می‌شود.

مانده در پایان سال: به حاصل جمع مابه‌التفاوت پرداختی‌ها و دریافتی‌ها در طول سال، با موجودی اول سال اطلاق می‌شود.

بیمه: عقدی است که به موجب آن، یک طرف تعهد می‌کند در ازای پرداخت وجه از طرف دیگر، در صورت وقوع یا بروز حادثه، خسارت وارده بر وی را جبران نماید یا وجه معینی را بپردازد. متعهد را بیمه‌گر، طرف تعهد را بیمه‌گذار، وجهی را که بیمه‌گذار می‌پردازد، حق بیمه و آنچه را که بیمه می‌شود موضوع بیمه می‌نامند.

حق بیمه عاید شده: عبارت از تفاضل ذخایر حق بیمه ابتدا و انتهای دوره با حق بیمه‌های همان دوره است.

خسارت واقع شده: عبارت است تفاضل ذخایر خسارت معوق ابتدا و انتهای دوره با خسارت‌های پرداختی همان دوره.

خسارت پرداختی: وجهی است که بیمه‌گر بعد از وقوع حادثه موضوع بیمه، جهت جبران خسارت به بیمه‌گذار پرداخت می‌کند.

ضریب خسارت: نسبت خسارت واقع شده به حق بیمه عاید شده است. (خسارت معوق و ذخیره حق بیمه در محاسبه آن لحاظ شده است).

بیمه اتکایی: قراردادی است که براساس آن، یک شرکت بیمه (واگذارنده) تمام یا بخشی از تعهدات خود را در قبال پرداخت حق بیمه، به شرکت بیمه پذیرنده (بیمه‌گر اتکایی) واگذار و بیمه‌گر اتکایی در صورت تحقق خطر، سهم خود را از خسارت پرداخت می‌نماید.

بیمه آتش‌سوزی: بیمه‌گر در چارچوب مقررات مصوب شورای عالی بیمه تعهد می‌کند که خسارت‌های وارد شده به اموال بیمه شده به علت وقوع آتش‌سوزی، انفجار و صاعقه را جبران کند. در این نوع بیمه نامه می‌توان خطرهای دیگری مثل زمین لرزه، سیل، طوفان، نشت آب، ترکیدگی لوله، شکست شیشه، سرقت با شکست حرز و سقوط هواپیما بر روی اموال و اماکن را نیز با پرداخت حق بیمه اضافی تحت پوشش قرار داد.

بیمه باربری: بیمه‌گر در چارچوب مقررات مصوب شورای عالی بیمه تعهد می‌کند که خسارت‌های وارد شده به اموال بیمه را در هنگام بارگیری، حمل و تخلیه جبران نماید.

بیمه حوادث: بیمه‌گر در چارچوب مقررات مصوب شورای عالی بیمه تعهد می‌کند که غرامت جانی ناشی از حادثه (فوت، نقص عضو و از کارافتادگی) را به بیمه‌شده یا ذینفع بیمه‌نامه پرداخت نماید. در این نوع بیمه با توافق و دریافت حق بیمه اضافی، هزینه پزشکی و غرامت روزانه نیز تحت پوشش قرار می‌گیرد.

بیمه بدنه / اتومبیل: بیمه‌گر در چارچوب مصوب شورای عالی بیمه تعهد می‌کند که خسارت‌های وارده به وسیله نقلیه بیمه شده ناشی از حوادث مختلف از قبیل سرقت، آتش‌سوزی، انفجار، تصادف، سقوط، واژگونی و به طور کلی برخورد اتومبیل به هر جسم ثابت یا متحرک و یا برخورد جسم دیگری با اتومبیل بیمه شده را جبران کند.

بیمه شخص ثالث: بیمه‌گر در چارچوب مصوب شورای عالی بیمه تعهد می‌کند که چنانچه دارنده وسیله نقلیه بیمه شده به علت وقوع حوادث رانندگی، مسئول جبران خسارت‌های مالی یا جانی وارده به اشخاص ثالث شناخته شود این خسارت‌ها را بر اساس شرایط بیمه‌نامه تا سقف تعهد مندرج در بیمه‌نامه پرداخت نماید.

بیمه درمان: بیمه‌گر در چارچوب مصوب شورای عالی بیمه تعهد می‌کند که هزینه معالجات پزشکی بیمه‌شدگان را تا مقدار مندرج در بیمه‌نامه پرداخت نماید. این بیمه برای داخل کشور به صورت گروهی و

خانوادگی صادر می‌شود.

بیمه کشتی: بیمه‌گر در چارچوب شرایط بیمه نامه متعهد می‌شود که خسارت وارده به بدنه و تجهیزات کشتی یا از بین رفتن آن بر اثر وقوع حوادثی مانند: تصادف، آتش‌سوزی، غرق شدن و به گل نشستن، همچنین هزینه‌های نجات و سهم مالک کشتی از زیان‌های همگانی را در حدودی که در بیمه‌نامه مشخص شده است پرداخت نماید.

بیمه هواپیما: بیمه‌گر در چارچوب شرایط بیمه‌نامه هواپیما متعهد می‌شود که خسارت وارده به بدنه هواپیما یا از بین رفتن آن بر اثر حوادثی مانند سقوط، تصادف، آتش‌سوزی و دزدی هوایی را در حدودی که در بیمه‌نامه مشخص می‌شود، پرداخت نماید.

بیمه مهندسی: بیمه‌گر در چارچوب شرایط بیمه‌نامه مهندسی تعهد می‌کند که خسارت‌ها یا زیان‌های ناشی از طراحی، ساخت، نصب و نگهداری سازه‌ها و ماشین‌آلات را که ناشی از مسئولیت مهندسان مربوط است بر اساس شرایط بیمه‌نامه جبران کند. در این نوع بیمه، زیان‌های ناشی از خرابی ماشین‌آلات هم تحت پوشش بیمه قرار می‌گیرد.

بیمه پول: بیمه‌گر در چارچوب شرایط بیمه‌نامه تعهد می‌کند، زیان‌هایی که بر اثر بروز سرقت (مسلحانه) و حادثه (آتش‌سوزی، انفجار، سیل و...) به پول موجود در صندوق (بانک‌ها، مؤسسات مالی و...) یا در حال جابجایی وارد می‌شود، جبران کند. به طور کلی بیمه پول به دو رشته پول در گردش و پول در صندوق تقسیم می‌شود.

بیمه مسئولیت مدنی: بیمه‌گر در چارچوب شرایط بیمه‌نامه مسئولیت مدنی تعهد می‌کند، خسارت‌هایی را که بیمه‌گذار به طور غیر عمدی به اشخاص ثالث وارد می‌کند و مسؤول جبران آنها شناخته می‌شود، پرداخت نماید. بیمه مسئولیت حرفه‌ای (پزشکان، پیراپزشکان، وکلا و...)، بیمه مسئولیت متصدیان حمل و نقل، بیمه مسئولیت کارفرما در قبال کارکنان، بیمه مسئولیت سازندگان ابنیه و بیمه مسئولیت عمومی و اماکن تفریحی (هتل، سینما، استخر، پارک و...) از انواع این رشته بیمه است.

بیمه اعتبار: بیمه اعتبار به دو بخش اعتبار داخلی و صادرات کالا تقسیم می‌شود. بر اساس مقررات مصوب شورای عالی بیمه منظور از اعتبار داخلی، ظرفیت بدهی یک مشتری است که از طرف بنگاه‌های اقتصادی، در قبال ارائه کالا و خدمات، یا بانک‌ها و مؤسسات مالی و اعتباری که مجوز بانک مرکزی را

دارند و به صورت تسهیلات مالی در اختیار مشتریان قرار می‌گیرند. طبق مقررات، قراردادهای بیمه اعتبار داخلی به صورت گروهی و فقط به اشخاص حقوقی مشروط بر اینکه فعالیت‌های اقتصادی آنها متضمن ریسک عدم بازپرداخت مطالبات ناشی از اعتبارات اعطایی آنها باشد، منعقد می‌شود. تامین مطالبات بیمه گذار یا ذی‌نفع در رابطه با فروش کالاهای صادراتی در قالب قراردادهای گشایش اعتبار اسناد (L/C)^۱ و واگذاری اسناد در مقابل پرداخت (D/P)^۲ و واگذاری اسناد در مقابل تضمین (D/A)^۳ موضوع بیمه اعتبار صادرات می‌باشد.

بیمه زندگی (عمر): نوعی بیمه است که در آن بیمه‌گر متعهد می‌شود، مبلغ معینی (به صورت سرمایه و یا مستمری)، به بیمه‌گذار و یا اشخاص ثالثی که او تعیین کرده است، پرداخت کند.

سایر انواع بیمه: شامل اکتشاف و استخراج نفت، بهداشت، صداقت و امانت، عدم‌النفع، وام و اعتبار و بیمه اموال در مقابل سرقت می‌باشد.

شرکت‌های تعاونی اعتبار: شرکت‌هایی هستند که تأمین نیازهای مالی اعضای تحت پوشش، در قالب پرداخت انواع وام را برعهده دارند و شامل شرکت‌های تعاونی اعتبار کارمندی، کارگری و اعتبار آزاد (سایر) می‌باشند.

گزیده اطلاعات

در سال ۱۳۹۹، تعداد ۱۷۱ واحد بانکی در استان فعالیت داشته‌اند که نسبت به سال قبل، ۵۶/۸ درصد افزایش داشته است. بانک سپه با ۳۱ واحد و بانک ملی با ۲۶ واحد بیش‌ترین تعداد شعب را در استان به خود اختصاص داده‌اند.

لازم به توضیح است علی‌رغم تلاش فراوان، امکان جمع‌آوری اطلاعات تعدادی از بانک‌های خصوصی و مؤسسات مالی و اعتباری غیربانکی (به دلیل محرمانه تلقی شدن آن از سوی بانک مرکزی) توسط بانک‌ها و مؤسسات مقدر نبوده و در جداول سه صفر (۰۰۰) آورده شده است.

در سال ۱۳۹۹، کل انواع سپرده‌های نزد بانک‌های استان، بیش از ۹۷۰۷۷ میلیارد ریال بوده که نسبت به سال قبل، ۱۰۷ درصد افزایش داشته است.

^۱) L/C: Letter of credit.

^۲) D/P: Document against payment.

^۳) D/A: Document against Acceptance.

سپرده‌های سرمایه‌گذاری کوتاه‌مدت با ۳۷/۳ درصد و سرمایه‌گذاری بلندمدت با ۲۲/۸ درصد بیش‌ترین سهم از سپرده‌ها را به خود اختصاص داده‌اند. بانک سپه با ۲۶/۷ درصد، بانک ملی با ۱۱/۹ درصد و بانک صادرات با ۱۱/۶ درصد بیش‌ترین سهم از سپرده‌ها را نزد خود داشته‌اند.

در سال ۱۳۹۹، مانده تسهیلات پرداختی بانک‌ها به بخش غیردولتی بر حسب بخش‌های عمده اقتصادی حدود ۵۶۷۳۸ میلیارد ریال بوده که بانک ملت با ۱۴/۸ درصد و پس از آن بانک رفاه کارگران با ۱۲/۱ درصد و بانک قرض‌الحسنه مهر ایران با ۱۱/۸ درصد بیش‌ترین و بانک اقتصاد نوین با ۰/۲ درصد و بانک شهر با ۰/۷ درصد کمترین سهم از تسهیلات پرداختی را به خود اختصاص داده‌اند.

در این سال، بخش خدمات، بازرگانی و متفرقه با ۶۶/۳ درصد و بعد از آن بخش کشاورزی با ۱۴/۵ درصد بیش‌ترین سهم از تسهیلات پرداختی را داشته‌اند.

در سال ۱۳۹۹، مانده بدهی بخش غیر دولتی به بانک‌ها بر اساس عقود اسلامی در پایان سال، حدود ۸۳۲۰۰ میلیارد ریال بوده که فروش اقساطی با ۳۹/۶ درصد و قرض‌الحسنه اعطایی با ۳۱ درصد بیش‌ترین سهم را داشته‌اند.

لازم به توضیح است که اطلاعات بانک‌هایی که از دادن آمار و اطلاعات به این سازمان خودداری کرده‌اند در این فصل گنجانده نشده است.

در سال ۱۳۹۹، در بازار بیمه حدود ۱۱۸۴۸۲۸ فقره بیمه‌نامه توسط شرکت‌های بیمه استان صادر شده است که بیش از ۱۵۴۱ میلیارد ریال حق بیمه عاید شرکت‌های بیمه شده است. در این سال حدود ۱۶۸۰ میلیارد ریال خسارت توسط شرکت‌های بیمه پرداخت شده است.

لازم به توضیح است که اطلاعات بیمه از شرکت‌های سهامی بیمه ایران و البرز دریافت و در این فصل گنجانده شده است. گفتنی است که بیمه آسیا و دانا از دادن آمار و اطلاعات به این سازمان خودداری کرد.

در سال ۱۳۹۹، تعداد ۷ شرکت تعاونی اعتبار با حدود ۲۱۲۳۳ میلیون ریال سرمایه فعالیت داشته‌اند.

۱۴-۱- تعداد واحدهای بانکی در پایان سال

سال و شهرستان	جمع	تجارت	توسعه صادرات	رفاه کارگران	سپه
.....۱۳۸۰	۱۱۲	۱۷	۰	۸	۴
.....۱۳۸۵	۱۳۱	۱۸	۰	۱۱	۸
.....۱۳۹۰	۱۳۹	۱۷	۰	۱۱	۹
.....۱۳۹۵	۱۶۰	۱۶	۱	۱۰	۸
.....۱۳۹۶	۱۶۴	۱۵	۱	۱۰	۸
.....۱۳۹۷	۱۶۱	۱۴	۱	۹	۸
.....۱۳۹۸	۱۰۹	۱۳	۱	۹	۸
..... ۱۳۹۹ ^(۱)	۱۷۱	۱۳	۱	۹	۳۱
.....بویراحمد	۸۲	۷	۱	۴	۱۵
.....کهگیلویه	۲۵	۱	۰	۱	۶
.....گچساران	۳۳	۳	۰	۲	۷
.....دنا	۸	۰	۰	۱	۱
.....بهمنی	۵	۰	۰	۰	۰
.....باشت	۶	۱	۰	۱	۰
.....چرام	۵	۱	۰	۰	۰
.....لنده	۷	۰	۰	۰	۲
.....مارگون	۰	۰	۰	۰	۰

سال و شهرستان	صادرات	کشاورزی	صنعت و معدن	مسکن	ملت
.....۱۳۸۰	۲۷	۱۷	۰	۵	۶
.....۱۳۸۵	۲۷	۲۰	۱	۶	۶
.....۱۳۹۰	۲۵	۲۰	۱	۱۱	۶
.....۱۳۹۵	۲۱	۲۰	۱	۱۱	۶
.....۱۳۹۶	۲۱	۲۰	۱	۱۱	۶
.....۱۳۹۷	۲۱	۲۰	۱	۱۱	۶
.....۱۳۹۸	۲۱	۲۰	۱	۱۱	۶
..... ۱۳۹۹ ^(۱)	۱۹	۱۷	۱	۱۱	۶
.....بویراحمد	۷	۷	۱	۴	۳
.....کهگیلویه	۳	۳	۰	۲	۱
.....گچساران	۳	۲	۰	۲	۲
.....دنا	۲	۱	۰	۱	۰
.....بهمنی	۱	۱	۰	۱	۰
.....باشت	۱	۱	۰	۱	۰
.....چرام	۱	۱	۰	۰	۰
.....لنده	۱	۱	۰	۰	۰
.....مارگون	۰	۰	۰	۰	۰

۱-۱۴ - تعداد واحدهای بانکی در پایان سال (دنباله)

اقتصادنویین	شهر	انصار	توسعه تعاون	ملی	سال و شهرستان
۰	۰۰۰	۰۰۰	۳	۲۰	۱۳۸۰.....
۰	۰۰۰	۰۰۰	۴	۲۴	۱۳۸۵.....
۰۰۰	۰۰۰	۰۰۰	۶	۲۵	۱۳۹۰.....
۱	۲	۶	۶	۲۴	۱۳۹۵.....
۱	۲	۶	۶	۲۴	۱۳۹۶.....
۱	۱	۶	۶	۲۵	۱۳۹۷.....
۱	۱	۶	۶	۲۴	۱۳۹۸.....
۱	۱	۶	۶	۲۶	۱۳۹۹ (۱).....
۱	۱	۳	۳	۱۲	بویراحمد.....
۰	۰	۱	۱	۴	کهگیلویه.....
۰	۰	۱	۱	۵	گچساران.....
۰	۰	۰	۰	۱	دنا.....
۰	۰	۰	۱	۱	بهمنی.....
۰	۰	۰	۰	۱	باشت.....
۰	۰	۰	۰	۱	چرام.....
۰	۰	۱	۰	۱	لنده.....
۰	۰	۰	۰	۰	مارگون.....

دی	ایران زمین	پاسارگاد	قوامین	سرمایه	سال و شهرستان
۰۰۰	۰	۰	۴	۰۰۰	۱۳۸۰.....
۰۰۰	۰	۰	۵	۰۰۰	۱۳۸۵.....
۰۰۰	۰	۱	۵	۰۰۰	۱۳۹۰.....
۱	۱	۱	۱۰	۱	۱۳۹۵.....
۱	۱	۱	۱۰	۱	۱۳۹۶.....
۱	۱	۱	۱۰	۱	۱۳۹۷.....
۱	۱	۱	۱۰	۱	۱۳۹۸.....
۱	۱	۱	۰	۱	۱۳۹۹ (۱).....
۱	۱	۱	۰	۱	بویراحمد.....
۰	۰	۰	۰	۰	کهگیلویه.....
۰	۰	۰	۰	۰	گچساران.....
۰	۰	۰	۰	۰	دنا.....
۰	۰	۰	۰	۰	بهمنی.....
۰	۰	۰	۰	۰	باشت.....
۰	۰	۰	۰	۰	چرام.....
۰	۰	۰	۰	۰	لنده.....
۰	۰	۰	۰	۰	مارگون.....

۱۴-۱- تعداد واحدهای بانکی در پایان سال (دنباله)

سال و شهرستان	قرض الحسنه مهر ایران	پست بانک	آینده	سینا
.....۱۳۸۰	۱
.....۱۳۸۵	۱
.....۱۳۹۰	۱
.....۱۳۹۵	۱
.....۱۳۹۶	۹	۱
.....۱۳۹۷	۹	۴	۱	۱
.....۱۳۹۸	۹	۴	۱	۱
..... ۱۳۹۹ (۱)	۹	۴	۱	۳
بویراحمد.....	۴	۲	۱	۱
کهگیلویه.....	۱	۱	۰	۰
گچساران.....	۲	۱	۰	۱
دنا.....	۱	۰	۰	۰
بهمنی.....	۰	۰	۰	۰
باشت.....	۰	۰	۰	۰
چرام.....	۱	۰	۰	۰
لنده.....	۰	۰	۰	۱
مارگون.....	۰	۰	۰	۰

سال و شهرستان	حکمت ایرانیان	گردشگری	قرض الحسنه رسالت
.....۱۳۸۰	۰	...	۰
.....۱۳۸۵	۰	...	۰
.....۱۳۹۰	۰	...	۱
.....۱۳۹۵	۱	...	۲
.....۱۳۹۶	۱	...	۲
.....۱۳۹۷	۱	...	۲
.....۱۳۹۸	۱	...	۲
..... ۱۳۹۹ (۱)	۱	***	۲
بویراحمد.....	۰	...	۱
کهگیلویه.....	۰	...	۰
گچساران.....	۰	...	۱
دنا.....	۰	...	۰
بهمنی.....	۰	...	۰
باشت.....	۰	...	۰
چرام.....	۰	...	۰
لنده.....	۰	...	۰
مارگون.....	۰	...	۰

(۱) کاهش تعداد واحدها به دلیل ادغام شعب بعضی از بانکها در یکدیگر بوده است.

(۲) مأخذ- بانکهای استان کهگیلویه و بویراحمد.

۲-۱۴- تعداد مؤسسات اعتباری غیر بانکی در پایان سال

سال و شهرستان	کاسپین	کوثر ^(۱)	نور	ملل
.....۱۳۸۰	×	×	×	×
.....۱۳۸۵	×	×	×	×
.....۱۳۹۰	۰	...	۱	...
.....۱۳۹۵	۳	...	۱	...
.....۱۳۹۶	۲	...	۱	۱
.....۱۳۹۷	۲	...	۱	۱
.....۱۳۹۸	۳	۱	۰	۲
..... ۱۳۹۹	۱	+++	۱	۲
..... بویراحمد	۱	...	۱	۱
..... کهگیلویه	۰	...	۰	۰
..... گچساران	۰	...	۰	۱
..... دنا	۰	...	۰	۰
..... بهمئی	۰	...	۰	۰
..... باشت	۰	...	۰	۰
..... چرام	۰	...	۰	۰
..... لنده	۰	...	۰	۰
..... مارگون	۰	...	۰	۰

(۱) امکان ارائه اطلاعات از سوی مؤسسه مالی و اعتباری کوثر تا زمان چاپ نشریه مقدور نبوده است.
مأخذ- مؤسسات مالی و اعتباری استان کهگیلویه و بویراحمد.

۱۴-۳- تعداد و مانده انواع سپرده نزد بانکها در پایان سال (میلیون ریال)

توسعه صادرات		تجارت		جمع کل		سال و نوع سپرده
تعداد	مبلغ	تعداد	مبلغ	تعداد	مبلغ	
.	.	۹۵۱۷۰	.	۷۲۷۱۲۵	۶۲۴۳۳۹۱۳۸۰
.	.	۵۴۴۶۸۸	۱۲۴۶۶۱	۴۷۲۰۳۹۲	۱۷۱۰۸۷۹۱۳۸۵
.	.	۱۰۵۱۸۳۵	۱۹۷۹۳۸	۹۸۱۱۹۷۶	۲۲۸۰۴۹۷۱۳۹۰
۶۰۸۴	۸۲۳	۲۹۲۰۲۴۷۸	۲۲۹۰۰۴۹۱۳۹۵
۷۱۹۱	۸۸۲	۳۲۰۰۵۸۲	۲۱۱۴۲۹	۴۴۰۹۹۱۸۷	۲۶۵۶۱۷۸۱۳۹۶
۱۵۸۵۰	۹۰۳	۳۸۴۴۷۰۰	۲۶۷۹۱۷	۵۱۹۴۰۲۸۸	۲۸۳۱۹۱۲۱۳۹۷
۱۲۹۷۳	۹۲۳	۵۲۰۱۴۱۹	۲۱۵۱۳۵	۴۶۸۵۸۱۴۹۴	۱۹۸۳۷۶۵ ۱۳۹۸
۱۱۴۹۹	۹۹۲	۷۶۷۰۳۰۴	۲۲۲۱۳۰	۹۷۰۷۷۹۷۰	۳۱۹۵۴۰۰ (۱) ۱۳۹۹
۴۱۰۶	۱۳۵	۲۳۵۲۶۵۹	۷۲۸۳۷	۱۹۲۴۹۹۰۵	۷۵۰۹۴۸قرض الحسنه جاری
۱	۱۳۴	۹۱۲۹۲۵	۱۰۵۶۷۸	۱۶۳۹۰۴۳۲	۱۸۶۵۰۷۹قرض الحسنه پس انداز
۵۷۲۵	۶۴۳	۲۰۷۶۹۹۱	۳۷۹۲۲	۳۶۱۸۸۲۵۰	۴۷۵۸۱۶سرمایه گذاری کوتاه مدت
۱۲۸۰	۳۱	۱۸۵۷۶۷۸	۵۶۹۳	۲۲۰۸۷۵۱۴	۸۳۴۰۹سرمایه گذاری بلندمدت
۳۸۷	۴۹	۴۷۰۰۵۱	...	۳۱۶۱۸۶۹	۲۰۱۴۸سایر

صادرات		سپه		رفاه کارگران		سال و نوع سپرده
تعداد	مبلغ	تعداد	مبلغ	تعداد	مبلغ	
۱۷۳۶۷۴	۱۹۲۳۵۹	۲۷۹۱۲	۳۲۱۵۰	۴۲۳	۱۹۱۳۸۰
۷۷۶۳۱۸	۶۱۶۱۴۷	۲۵۴۱۲۱	۴۱۸۹۹	۳۵۴۰۷۵	۷۸۷۵۴۱۳۸۵
۱۴۶۳۰۳۶	۴۱۵۰۸۱	۳۸۲۳۹۷	۲۶۷۳۹۸	۸۶۶۶۶۹	۲۰۱۹۲۷۱۳۹۰
۳۰۸۱۶۶۳	۴۲۲۵۷۹	۱۱۰۰۲۲۸	...	۲۵۵۰۶۲۸	۲۳۹۹۸۲۱۳۹۵
۳۸۳۲۵۱۵	۴۹۹۳۵۱	۱۴۸۰۸۷۹	...	۲۴۶۸۱۶۹	۲۵۴۶۲۱۱۳۹۶
۴۹۰۳۷۳۲	۵۱۷۸۵۵	۱۸۱۱۱۲۸	...	۳۴۸۵۴۹۱	۲۷۴۳۵۳۱۳۹۷
***	***	***	***	۴۹۲۷۴۰۸	۲۸۹۴۷۴ ۱۳۹۸
۱۱۲۸۴۴۵۲	۵۵۳۷۹۰	۲۵۹۶۳۰۵۵	۲۴۰۸۳۷	۶۵۳۶۹۳۳	۲۹۹۳۳۲ (۱) ۱۳۹۹
۲۹۱۴۲۷۱	۱۲۲۲۱۰	۱۲۴۷۶۵۳	۲۴۱۲۷	۲۴۹۲۳۷۵	۱۴۶۸۳۶قرض الحسنه جاری
۲۰۸۵۵۶۵	۳۵۳۰۳۱	۱۲۱۹۳۷۵	۱۲۹۲۲۷۶	۹۰۷۱۰۶	۱۰۹۲۸۳قرض الحسنه پس انداز
۲۱۰۱۱۲۹	۶۶۴۸۵	۱۹۰۷۰۰۰۳	۷۵۵۸۹	۱۴۰۴۴۴۹	۳۳۷۰۴سرمایه گذاری کوتاه مدت
۳۶۶۴۱۸۳	۱۲۰۱۴	۴۲۳۶۳۲۴	۱۱۷۷۵	۱۶۹۱۸۳۰	۸۰۹۷سرمایه گذاری بلندمدت
۵۱۹۳۰۴	۵۰	۱۸۹۷۰۰	۷۰	۴۱۱۷۳	۱۴۰۲سایر

۳-۱۴ - تعداد و مانده انواع سپرده نزد بانکها در پایان سال (دنباله) (میلیون ریال)

مسکن		صنعت و معدن		کشاورزی		سال و نوع سپرده
مبلغ	تعداد	مبلغ	تعداد	مبلغ	تعداد	
۶۷۷۴۰	۳۷۷۰۱	.	.	۸۰۰۰۰	۱۰۰۰۰۰۱۳۸۰
۶۱۴۱۰۰	۱۰۷۲۱۵	۲۳۸۳	۶۴۰	۴۸۷۵۰۶	۲۹۱۰۷۷۱۳۸۵
۷۷۲۷۰۰	۱۳۹۶۴۵	۸۷۸۳	۱۵۵۶	۱۱۴۷۶۷۹	۵۵۱۳۴۰۱۳۹۰
۲۰۷۷۲۰۶	۱۸۰۵۵۲	۳۲۴۰۷۴۴	۶۴۵۱۴۰۱۳۹۵
۲۸۹۵۳۰۰	...	۱۱۷۹۹۷	...	۴۵۸۳۶۷۹	۶۱۲۵۶۸۱۳۹۶
۳۱۹۹۲۴۲	۱۳۹۴۹۳	۱۵۹۲۲۲	...	۵۶۶۵۹۵۶	۶۰۹۶۷۱۱۳۹۷
...	۶۹۹۷۲۱۹	۶۳۴۸۹۵۱۳۹۸
۴۱۳۹۰۰۰	۲۳۰۱۸۰	۹۲۰۷۱۵۶	۶۷۵۷۹۵ ۱۳۹۹ ^(۱)
۲۰۰۰۰۰	۱۶۰۴۲	۲۹۲۹۲۲۹	۲۶۵۴۱۷قرض الحسنه جاری
۴۴۱۰۰۰	۱۲۹۹۶۸	۷۸۰۷۶۳	۳۰۶۳۷۴قرض الحسنه پس انداز
۳۰۶۰۰۰۰	۷۱۶۰۹	۱۹۱۱۷۲۳	۷۶۲۶۷سرمایه گذاری کوتاه مدت
۴۳۸۰۰۰	۲۵۶۱	۳۵۸۵۴۴۱	۲۷۷۳۷سرمایه گذاری بلندمدت
.سایر

توسعه تعاون		ملی		ملت		سال و نوع سپرده
مبلغ	تعداد	مبلغ	تعداد	مبلغ	تعداد	
۲۸۳۶۱	۸۴۲۱۱	۱۹۱۰۳۴	۹۷۷۸۱	۵۶۵۵۲	۸۰۱۰۸۱۳۸۰
۶۷۲۱۵	۱۲۵۷۰	۹۰۸۲۸۷	۲۵۹۲۹۲	۴۹۰۸۷۷	۱۶۱۸۵۹۱۳۸۵
۱۱۰۳۲۶	۱۹۹۹۴	۲۱۳۴۹۶۱	۳۰۷۵۱۹	۹۵۹۷۵۰	۱۴۶۲۹۱۱۳۹۰
۶۷۵۲۴۶	...	۴۳۶۴۹۵۳	۴۸۷۳۰۳	۲۲۶۵۷۰۷۱۳۹۵
۸۰۸۱۶۱	۶۴۷۹۱	۵۱۶۲۰۶۱	۵۶۰۲۲۲	۲۹۴۰۱۴۰۱۳۹۶
۱۱۷۳۹۹۳	...	۵۹۹۷۸۳۲	۱۷۴۵۰۰	۳۳۷۵۰۲۲	۳۴۲۵۴۸۱۳۹۷
۱۱۹۷۰۹۷	...	۸۲۲۴۲۵۵	۵۹۸۳۸۵	۴۴۰۶۳۵۸ ۱۳۹۸
۱۷۴۶۱۴۳	۹۱۰۲۶	۱۱۵۹۴۰۵۷	۶۲۹۲۲۷	۸۷۷۷۱۹۳ ۱۳۹۹ ^(۱)
۳۰۲۵۳۹	۶۸۴۵	۲۶۳۴۱۱۷	۸۱۱۱۰	۲۰۸۷۳۵۵	۰۰۰قرض الحسنه جاری
۵۰۶۷۶۱	۶۰۵۳۸	۳۴۷۷۸۹۰	۴۴۶۳۵۱	۱۰۹۴۳۷۱	۰۰۰قرض الحسنه پس انداز
۷۰۰۶۵۴	۲۲۷۰۴	۳۰۶۴۷۱۵	۸۴۸۹۳	۲۰۹۰۱۶۴	۰۰۰سرمایه گذاری کوتاه مدت
۹۳۷۰۳	۳۸۶	۲۲۸۵۸۷۸	۱۳۶۱۵	۳۵۰۵۳۰۳	۰۰۰سرمایه گذاری بلندمدت
۱۴۲۴۸۶	۵۵۳	۱۳۱۴۵۷	۳۲۵۸	.	۰۰۰سایر

۳-۱۴- تعداد و مانده انواع سپرده نزد بانکها در پایان سال (دنباله)

شهر		انصار		سینا		سال و نوع سپرده
مبلغ	تعداد	مبلغ	تعداد	مبلغ	تعداد	
.	۱۳۸۰.....
.	۱۳۸۵.....
...	۱۳۹۰.....
۳۶۴۰۰۰	۷۲۱۷	۱۲۲۸۵۸۹	۱۵۲۶۴۵	۱۳۹۵.....
۱۹۴۸۹۴	۱۰۹۰۰	۱۲۶۱۹۱۸	۱۵۱۸۹۰	۶۳۲۱۸۹	۱۸۳۸۰	۱۳۹۶.....
۳۸۹۰۰۰	...	۱۵۳۸۱۱۲	۱۷۳۱۴۴	۶۷۰۰۰۰	۲۳۲۷۳	۱۳۹۷.....
۳۸۵۹۰۷	۵۱۴۸	۶۶۴۶۷۰	۴۵۸۸	۱۳۹۸.....
۷۳۰۰۰۰	۱۵۰۶۰	۱۳۹۹.....
۱۳۰۰۰۰	۵۶۰	قرض الحسنه جاری.....
۱۰۰۰۰۰	۱۰۰۰۰	قرض الحسنه پس انداز.....
۲۰۰۰۰۰	۴۰۰۰	سرمایه گذاری کوتاه مدت.....
۳۰۰۰۰۰	۵۰۰	سرمایه گذاری بلندمدت.....
.	سایر.....

قوامین		سرمایه		اقتصاد نوین		سال و نوع سپرده
مبلغ	تعداد	مبلغ	تعداد	مبلغ	تعداد	
۶۲۵۹	۱۳۸۰.....
۱۹۱۸۲۲	۲۹۰۰۰	۱۶۷۶۵	۱۳۸۵.....
۷۸۱۸۴۰	۲۰۲۰۰۰	۳۱۸۰۸	۱۳۹۰.....
۶۰۸۱۵۱۰	...	۳۱۷۳۳۴	۱۲۷۱۶	۱۳۹۵.....
۸۴۳۳۰۴۷	۳۰۴۸۸۲	۲۲۴۲۴	۱۳۹۶.....
۸۶۱۸۶۷۳	۲۹۰۰۰۰	۲۵۵۰۰	۱۳۹۷.....
۸۵۶۹۳۶۸	۱۳۹۸.....
*	*	۴۰۰۰۰۰	۵۰۰۰۰	۱۳۹۹ (۱).....
.	۲۰۰۰۰	۵۰۰	قرض الحسنه جاری.....
.	۲۰۰۰۰	۵۰۰	قرض الحسنه پس انداز.....
.	۱۰۰۰۰۰	۳۰۰۰	سرمایه گذاری کوتاه مدت.....
.	۲۶۰۰۰۰	۱۰۰۰	سرمایه گذاری بلندمدت.....
.	سایر.....

۳-۱۴- تعداد و مانده انواع سپرده نزد بانک‌ها در پایان سال (دنباله)

دی		ایران زمین		پاسارگاد		سال و نوع سپرده
مبلغ	تعداد	مبلغ	تعداد	مبلغ	تعداد	
.	۱۳۸۰.....
.	۱۳۸۵.....
.	۱۳۹۰.....
۱۷۴۱۹۳	۱۵۹۵۶	۷۱۸۱۹	۵۱۷۹	۱۰۲۵۷۳	۹۹۶۱	۱۳۹۵.....
۳۰۱۳۵۵	۱۸۹۹۹	۱۹۷۹۴۸	۴۹۴۱	۱۳۹۶.....
۲۶۶۹۲۴	۱۳۸۱۶	۲۷۷۱۷۶	۵۹۲۵	۱۳۹۷.....
...	۱۳۹۸.....
***	***	***	***	***	***	۱۳۹۹ ^(۱)
...	قرض الحسنه جاری.....
...	قرض الحسنه پس انداز.....
...	سرمایه گذاری کوتاه مدت.....
...	سرمایه گذاری بلندمدت.....
...	سایر.....

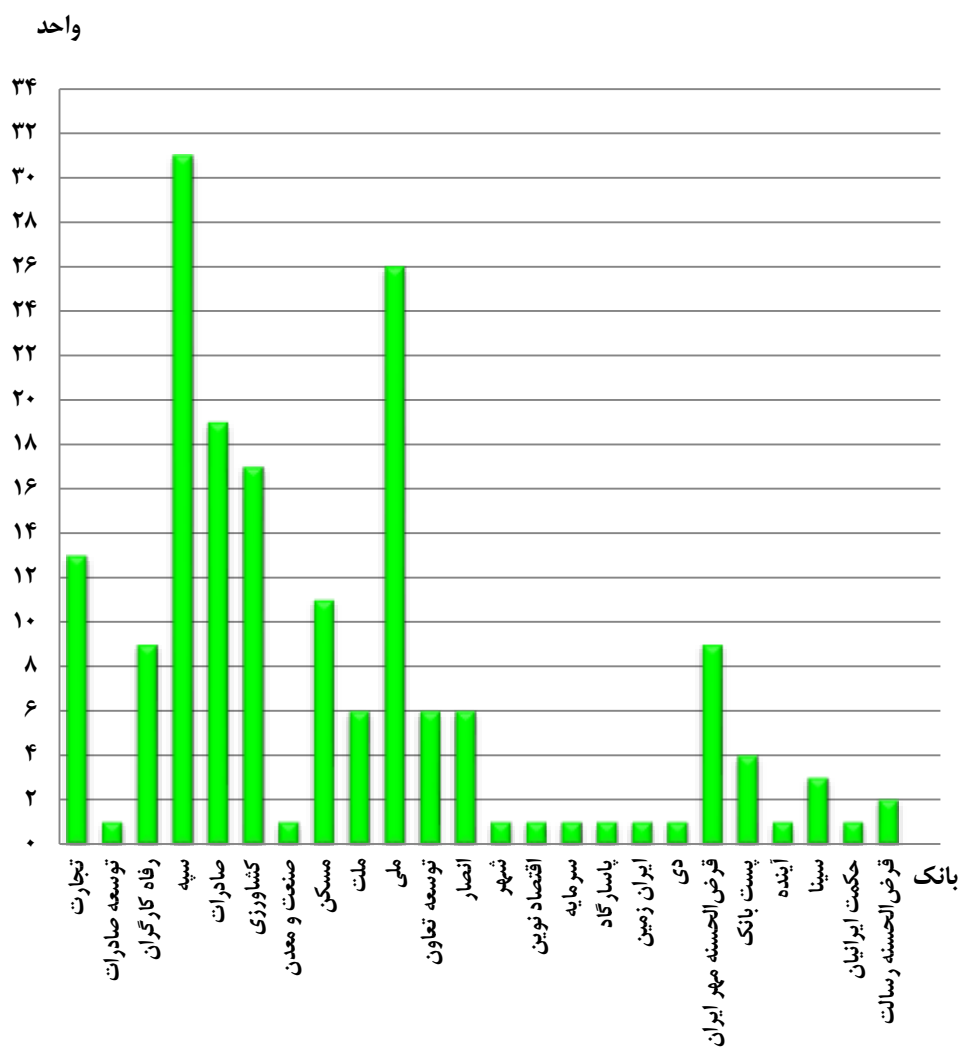
آینده		پست بانک		قرض الحسنه مهر ایران		سال و نوع سپرده
مبلغ	تعداد	مبلغ	تعداد	مبلغ	تعداد	
...	۱۳۸۰.....
...	۱۳۸۵.....
...	۱۳۹۰.....
...	۱۵۰۰۰۰۱	۱۰۹۹۹۶	۱۳۹۵.....
۱۹۶۶۶۲۱	۴۹۴۰۴	۴۳۲۵۲۴	۳۷۷۵۱	۲۴۰۷۷۲۱	۱۳۶۰۹۲	۱۳۹۶.....
۲۶۰۹۲۷۰	۵۹۰۴۷	۸۷۹۲۵	۶۲۶۸	۲۷۳۱۳۸۴	۱۷۶۲۶۷	۱۳۹۷.....
...	۴۸۳۲۷۹۱	۲۱۲۷۲۸	۱۳۹۸.....
***	***	۱۶۷۷۷۳۹	***	۷۳۴۰۴۳۹	۲۴۲۰۵۱	۱۳۹۹ ^(۱)
...	...	۱۰۱۱۲۳۲	...	۹۲۴۳۶۹	۱۴۳۲۹	قرض الحسنه جاری.....
...	...	۶۹۲۴۲	...	۴۷۷۵۴۳۳	۲۱۲۹۵۶	قرض الحسنه پس انداز.....
...	...	۴۰۲۶۹۷	سرمایه گذاری کوتاه مدت.....
...	...	۱۶۷۸۹۴	سرمایه گذاری بلندمدت.....
...	...	۲۶۶۷۴	...	۱۶۴۰۶۳۷	۱۴۷۶۶	سایر.....

۱۴-۳- تعداد و مانده انواع سپرده نزد بانکها در پایان سال (دنباله)

قرض الحسنه رسالت		گردشگری		حکمت ایرانیان		سال و نوع سپرده
مبلغ	تعداد	مبلغ	تعداد	مبلغ	تعداد	
۰	۰	۱۳۸۰.....
۰	۰	۱۳۸۵.....
...	۱۳۹۰.....
...	۱۳۹۵.....
۴۲۸۶۹۰	۱۵۳۳	۴۰۷۲۴	...	۱۳۹۶.....
۷۷۳۷۴۰	۱۸۵۹۳	۵۵۹۱۶	۳۹۳۹	۱۳۹۷.....
۱۳۷۹۵۳۹	۲۲۵۰۰	۵۹۴۹۰	...	۱۳۹۸.....
♦♦♦	♦♦♦	♦♦♦	♦♦♦	♦	♦	۱۳۹۹ (۱).....
...	۰	۰	قرض الحسنه جاری.....
...	۰	۰	قرض الحسنه پس انداز.....
...	۰	۰	سرمایه گذاری کوتاه مدت.....
...	۰	۰	سرمایه گذاری بلندمدت.....
...	۰	۰	سایر.....

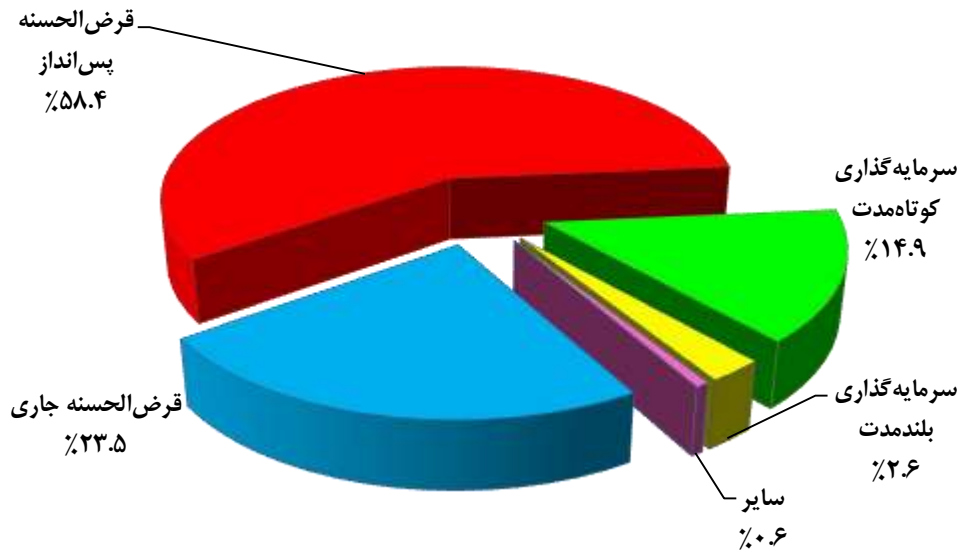
(۱) علت اختلاف سرجمع با ریز اجزاء، مربوط به بانک‌هایی است که تعداد سپرده را به صورت سرجمع اعلام کرده‌اند.
مأخذ- بانک‌های استان کهگیلویه و بویراحمد.

۱۴-۱- تعداد واحدهای بانکی به تفکیک بانک : ۱۳۹۹



منبع: جدول ۱۴-۱

۱۴-۲- توزیع تعداد انواع سپرده نزد بانکها: ۱۳۹۹



مینا: جدول ۱۴-۳

۱۴-۳- توزیع مبلغ انواع سپرده نزد بانکها: ۱۳۹۹



مینا: جدول ۱۴-۳

۱۴-۴- مانده انواع سپرده نزد بانکها برحسب شهرستان در پایان سال (میلیون ریال)

سپه	رفاه کارگران	توسعه صادرات	تجارت	جمع	سال و شهرستان
۲۷۹۱۲	۴۲۳	.	۹۵۱۷۰	۷۲۷۱۲۵	۱۳۸۰
۲۵۴۱۲۱	۳۵۴۰۷۵	.	۵۴۴۶۸۸	۴۷۲۰۳۹۲	۱۳۸۵
۳۸۲۳۹۷	۸۶۶۶۶۹	.	۱۰۵۱۸۳۵	۹۸۱۱۹۷۶	۱۳۹۰
۱۱۰۰۲۲۸	۲۵۵۰۶۲۸	۶۰۸۴	...	۲۹۲۰۲۴۷۸	۱۳۹۵
۱۴۸۰۸۷۹	۲۴۶۸۱۶۹	۷۱۹۱	۳۲۰۰۵۸۲	۴۴۰۹۹۱۸۷	۱۳۹۶
۱۸۱۱۱۲۸	۳۴۸۵۴۹۱	۱۵۸۵۰	۳۸۴۴۷۰۰	۵۱۹۴۰۲۸۸	۱۳۹۷
...	۴۹۲۷۴۰۸	۱۲۹۷۳	۵۲۰۱۴۱۹	۴۶۸۵۸۴۹۴	۱۳۹۸
۲۵۹۶۳۰۵۵	۶۵۳۶۹۳۳	۱۱۴۹۹	۷۶۷۰۳۰۴	۹۷۰۷۷۹۷۰	۱۳۹۹
۱۰۱۴۸۶۲۹	۳۵۶۷۶۲۴	۱۱۴۹۹	۴۳۸۱۰۱۷	۴۷۰۰۸۲۰۲	بویراحمد
۵۹۰۰۵۹۷	۱۰۴۷۱۲۲	.	۵۶۲۷۹۲	۱۴۸۷۵۴۹۶	کهگیلویه
۸۷۶۴۶۲۱	۱۲۹۸۳۳۱	.	۲۲۱۲۱۷۶	۲۴۶۶۷۳۸۶	گچساران
۵۳۰۱۳۹	۳۳۴۸۰۳	.	.	۳۲۷۱۹۳۴	دنا
.	.	.	.	۲۲۱۳۳۸۵	بهمنی
.	۲۸۹۰۵۳	.	۲۲۹۷۴۴	۱۹۱۰۹۰۲	باشت
.	.	.	۲۸۴۵۷۵	۱۷۲۰۳۱۱	چرام
۶۱۹۰۶۹	.	.	.	۱۴۱۰۳۵۴	لنده
.	مارگون

ملت	مسکن	صنعت و معدن	کشاورزی	صادرات	سال و شهرستان
۵۶۵۵۲	۶۷۷۴۰	.	۸۰۰۰۰	۱۷۳۶۷۴	۱۳۸۰
۴۹۰۸۷۷	۶۱۴۱۰۰	۲۳۸۳	۴۸۷۵۰۶	۷۷۶۳۱۸	۱۳۸۵
۹۵۹۷۵۰	۷۷۲۷۰۰	۸۷۸۳	۱۱۴۷۶۷۹	۱۴۶۳۰۳۶	۱۳۹۰
۱۹۵۷۲۶۳	۱۵۴۷۲۰۰	۴۰۴۰۶	۲۴۱۴۸۴۷	۲۶۹۷۲۶۱	۱۳۹۵
۲۲۶۵۷۰۷	۲۰۷۷۲۰۶	...	۳۲۴۰۷۴۴	۳۰۸۱۶۶۳	۱۳۹۶
۲۹۴۰۱۴۰	۲۸۹۵۳۰۰	۱۱۷۹۹۷	۴۵۸۳۶۷۹	۳۸۳۲۵۱۵	۱۳۹۷
۳۳۷۵۰۲۲	۳۱۹۹۲۴۲	۱۵۹۲۲۲	۵۶۶۵۹۵۶	۴۹۰۳۷۳۲	۱۳۹۸
۱۷۷۷۱۹۳	۴۱۳۹۰۰۰	۰۰۰	۹۲۰۷۱۵۶	۱۱۲۸۴۴۵۲	۱۳۹۹
۵۹۲۰۲۷۱	۱۸۴۵۰۰۰	...	۳۴۷۱۱۸۸	۵۹۹۱۹۲۴	بویراحمد
۹۰۰۴۸۹	۶۳۴۰۰۰	...	۱۶۰۹۴۹۶	۹۵۱۱۴۲	کهگیلویه
۱۹۵۶۴۳۳	۱۰۸۵۰۰۰	...	۱۳۵۴۸۳۱	۲۷۹۴۱۲۵	گچساران
.	۲۲۷۰۰۰	...	۸۷۲۲۲۲	۴۵۲۷۱۹	دنا
.	۲۰۲۰۰۰	...	۵۹۵۷۶۸	۲۷۲۸۷۳	بهمنی
.	۱۴۶۰۰۰	...	۵۷۵۱۶۷	۳۴۱۲۲۰	باشت
.	۴۶۸۹۸۹	۲۴۵۸۳۳	چرام
.	۲۵۹۴۹۵	۲۳۴۶۱۶	لنده
.	مارگون

۴- مانده انواع سپرده نزد بانکها برحسب شهرستان در پایان سال (دنباله) (میلیون ریال)

شهر	انصار	سینا	توسعه تعاون	ملی	سال و شهرستان
...	۲۸۳۶۱	۱۹۱۰۳۴	۱۳۸۰.....
...	۶۷۲۱۵	۹۰۸۲۸۷	۱۳۸۵.....
...	۱۱۰۳۲۶	۲۱۳۴۹۶۱	۱۳۹۰.....
۳۶۴۰۰۰	۱۲۲۸۵۸۹	...	۶۷۵۲۴۶	۴۳۶۴۹۵۳	۱۳۹۵.....
۱۹۴۸۹۴	۱۲۶۱۹۱۸	۶۳۲۱۸۹	۸۰۸۱۶۱	۵۱۶۲۰۶۱	۱۳۹۶.....
۳۸۹۰۰۰	۱۵۳۸۱۱۲	۶۷۰۰۰۰	۱۱۷۳۹۹۳	۵۹۹۷۸۳۲	۱۳۹۷.....
۳۸۵۹۰۷	...	۶۶۴۶۷۰	۱۱۹۷۰۹۷	۸۲۲۴۲۵۵	۱۳۹۸.....
۷۳۰۰۰۰۰	۰۰۰	۰۰۰	۱۷۴۶۱۴۳	۱۱۵۹۴۰۵۷	۱۳۹۹.....
۷۳۰۰۰۰	۱۰۱۲۱۶۲	۵۰۹۵۵۲۲	بویراحمد.....
.	۱۹۶۱۳۵	۱۵۲۹۸۱۸	کهگیلویه.....
.	۳۱۶۴۷۹	۲۸۸۶۳۵۷	گچساران.....
.	۵۳۵۴۱۹	دنا.....
.	۲۲۱۳۶۷	۵۵۴۵۸۷	بهمنی.....
.	۳۲۹۷۱۸	باشت.....
.	۳۶۵۴۶۲	چرام.....
.	۲۹۷۱۷۴	لنده.....
.	مارگون.....

ایران زمین	پاسارگاد	قوامین	سرمایه	اقتصاد نوین	سال و شهرستان
.	.	۶۲۵۹	.	.	۱۳۸۰.....
.	.	۱۹۱۸۲۲	.	۲۹۰۰۰	۱۳۸۵.....
.	...	۷۸۱۸۴۰	...	۲۰۲۰۰۰	۱۳۹۰.....
۷۱۸۱۹	۱۰۲۵۷۳	۶۰۸۱۵۱۰	۳۱۷۳۳۴	...	۱۳۹۵.....
۱۹۷۹۴۸	...	۸۴۳۳۰۴۷	...	۳۰۴۸۸۲	۱۳۹۶.....
۲۷۷۱۷۶	...	۸۶۱۸۶۷۳	...	۲۹۰۰۰۰	۱۳۹۷.....
...	...	۸۵۶۹۳۶۸	۱۳۹۸.....
۰۰۰	۰۰۰	۰۰۰	۰۰۰	۴۰۰۰۰۰	۱۳۹۹.....
...	۴۰۰۰۰۰	بویراحمد.....
...	کهگیلویه.....
...	گچساران.....
...	دنا.....
...	بهمنی.....
...	باشت.....
...	چرام.....
...	لنده.....
...	مارگون.....

۴-۱۴- مانده انواع سپرده نزد بانکها برحسب شهرستان در پایان سال (دنباله) (میلیون ریال)

سال و شهرستان	دی	قرض الحسنه مهر ایران	پست بانک	آینده
.....۱۳۸۰
.....۱۳۸۵
.....۱۳۹۰
.....۱۳۹۵	۱۷۴۱۹۳	۱۵۰۰۰۰۱
.....۱۳۹۶	۳۰۱۳۵۵	۲۴۰۷۷۲۱	۴۳۲۵۲۴	۱۹۶۶۶۲۱
.....۱۳۹۷	۲۶۶۹۲۴	۲۷۳۱۳۸۴	۸۷۹۲۵	۲۶۰۹۲۷۰
.....۱۳۹۸	...	۴۸۳۲۷۹۱
..... ۱۳۹۹	***	۷۳۴۰۴۳۹	۱۶۷۷۷۳۹	***
.....بویراحمد	...	۳۸۵۷۴۲۸	۵۷۵۹۳۸	...
.....کهگیلویه	...	۱۰۲۸۰۲۶	۵۱۵۸۷۹	...
.....گچساران	...	۱۷۷۹۹۰۱	۲۱۹۱۳۲	...
.....دنا	...	۳۱۹۶۳۲
.....بهمنی	۳۶۶۷۹۰	...
.....باشت
.....چرام	...	۳۵۵۴۵۲
.....لنده
.....مارگون

سال و شهرستان	حکمت ایرانیان	گردشگری	قرض الحسنه رسالت
.....۱۳۸۰
.....۱۳۸۵
.....۱۳۹۰
.....۱۳۹۵
.....۱۳۹۶	۴۰۷۲۴	...	۴۲۸۶۰
.....۱۳۹۷	۵۵۹۱۶	...	۷۷۳۷۴۰
.....۱۳۹۸	۵۹۴۹۰	...	۱۳۷۹۵۳۹
..... ۱۳۹۹
.....بویراحمد
.....کهگیلویه
.....گچساران
.....دنا
.....بهمنی
.....باشت
.....چرام
.....لنده
.....مارگون

مأخذ- بانکهای استان کهگیلویه و بویراحمد.

۱۴-۵- تعداد تسهیلات پرداختی بانک‌ها به بخش غیردولتی بر حسب بخش‌های عمده اقتصادی در پایان سال

سال و بانک	جمع	کشاورزی	مسکن و ساختمان	صنعت و معدن	خدمات، بازرگانی و متفرقه
.....۱۳۸۰	۹۰۲۵۰	۲۰۴۳۷	۳۹۴۹	۹۰۷۷	۵۶۷۸۷
.....۱۳۸۵	۸۳۴۵۷۱	۲۳۴۴۲	۲۴۵۹۴	۲۲۵۲۰۷	۵۶۱۳۲۸
.....۱۳۹۰	۱۶۳۹۴۵	۲۷۸۵۹	۳۶۳۸۷	۳۴۶۱۵	۶۵۰۸۴
.....۱۳۹۵	۱۶۴۷۰۹	۲۰۹۶۵	۳۳۲۵۱	۷۳۳۵	۱۰۳۱۵۸
.....۱۳۹۶	۱۳۹۲۹۱	۲۱۵۱۱	۲۴۴۸۴	۲۰۵۹	۹۱۲۳۷
.....۱۳۹۷	۱۸۶۸۱۹	۲۰۱۹۳	۲۴۷۳۴	۴۶۰۵	۱۳۷۲۸۷
.....۱۳۹۸	۱۲۸۱۵۸	۱۸۸۳۶	۷۱۲۹	۴۲۹۲	۹۷۹۰۱
..... ۱۳۹۹	۲۵۶۰۴۰	۱۳۸۰۲	۲۷۹۶۰	۲۸۳۴	۲۱۱۴۴۴
.....تجارت	۲۵۹۶۳	۴۸۴	۶۳۸۲	۵۶	۱۹۰۴۱
.....توسعه صادرات	۴۲	.	.	۲	۴۰
.....رفاه کارگران	۲۳۱۲۲	۱۹۵۰	۲۴۷۳	۷۰۷	۱۷۹۹۲
.....سپه	۷۶۴۹۵	.	۱۱۸۷۵	.	۶۴۶۲۰
.....صادرات	۲۲۸۳	۴۹۳	۵۵۴	۱۸۶	۱۰۵۰
.....کشاورزی	۱۰۹۳۷	۹۲۱۳	۱۴۲	۸	۱۵۷۴
.....صنعت و معدن
.....مسکن	۵۰۴۶	.	۴۲۰۷	.	۸۳۹
.....ملت	۳۷۴۹۳	۵۳۱	۱۲۱۲	۳۵۶	۳۵۳۹۴
.....ملی	۱۳۷۴۹	۱۲۶	۷۶۹	۲۴	۱۲۸۳۰
.....توسعه تعاون	۴۷۱۶	۳۰۵	۱۲۵	۹۷۸	۳۳۰۸
.....سینا
.....انصار
.....شهر	۵۰۰	۱۰	۵۰	۴۰	۴۰۰
.....اقتصاد نوین	۴۰۰	.	۵۰	.	۳۵۰
.....سرمایه
.....قوامین
.....پاسارگاد
.....ایران زمین
.....دی
.....قرض الحسنه مهر ایران	۳۵۵۸۷	.	.	.	۳۵۵۸۷
.....پست بانک	۱۹۷۰۷	۶۹۰	۱۲۱	۴۷۷	۱۸۴۱۹
.....آینده
.....حکمت ایرانیان
.....گردشگری
.....قرض الحسنه رسالت

مأخذ- بانک‌های استان کهگیلویه و بویراحمد.

۱۴-۶- مانده تسهیلات پرداختی بانک‌ها به بخش غیردولتی بر حسب بخش‌های عمده اقتصادی در پایان سال (میلیون ریال)

خدمات، بازرگانی و متفرقه	صنعت و معدن	مسکن و ساختمان	کشاورزی	جمع	سال و بانک
۱۹۵۶۵۲۶	۳۵۳۳۵۰	۳۲۵۹۶۸	۲۱۱۸۱۶	۲۸۴۷۶۶۰۱۳۸۰
۲۵۸۱۸۹۵	۱۱۰۶۹۶۸	۵۷۳۸۰۳	۱۱۹۰۸۷	۴۳۸۱۷۵۳۱۳۸۵
۲۸۴۲۵۲۱	۹۷۵۳۰۲	۱۴۹۸۱۱۳	۱۶۸۶۶۸۸	۷۰۰۲۶۲۴۱۳۹۰
۱۳۳۵۲۲۸۹	۱۸۲۱۶۹۹	۴۸۴۵۸۳۰	۴۳۷۶۵۸۷	۲۴۳۹۶۴۰۵۱۳۹۵
۱۲۰۸۶۰۸۲	۱۴۱۸۹۳۷	۴۵۶۴۲۸۳	۵۹۲۷۰۰۸	۲۳۹۹۶۳۱۰۱۳۹۶
۲۱۱۲۷۵۷۷	۳۹۰۲۵۸۴	۱۴۵۹۳۵۴۸	۶۷۸۶۸۰۲	۴۶۹۶۸۶۳۲۱۳۹۷
۲۱۶۷۱۰۷۲	۱۴۴۳۰۲۴	۲۳۱۷۸۵۷	۷۴۵۴۵۲۶	۳۲۸۸۶۴۷۹۱۳۹۸
۳۷۱۰۸۳۶۴	۳۷۱۰۸۳۷	۸۰۰۵۴۳۰	۸۲۱۴۲۹۹	۵۶۷۳۱۹۳۰ ۱۳۹۹
۳۵۱۳۶۳۸	۴۳۴۸۰۰	۱۷۳۳۸۸۶	۴۹۴۱۱۵	۶۱۷۶۴۳۹تجارت
۲۷۰۹	۱۰۱۹۹	.	.	۱۲۹۰۸توسعه صادرات
۵۳۴۴۰۱۴	۲۱۰۱۳۲	۷۳۴۵۸۸	۵۷۹۳۰۰	۶۸۶۸۰۳۴رفاه کارگران
۳۱۷۸۳۲۲	۶۴۰۶۵۳	۱۰۰۳۰۶۴	۴۹۸۸۱۷۱	۵۳۲۰۹۱۰سپه
۳۳۷۸۸۰۰	۴۲۲۶۷۶	۳۵۵۳۲۰	۴۰۱۸۳۰	۴۵۵۸۶۲۶صادرات
۷۲۹۷۷۶	۱۷۱۵۹	۶۱۸۱۷	۵۲۴۷۸۵۸	۶۰۵۶۶۱۰کشاورزی
...صنعت و معدن
۴۸۱۸۷۶	.	۲۲۹۲۹۸۳	.	۲۷۷۴۸۵۹مسکن
۶۷۷۶۷۳۹	۱۲۸۲۱۴	۱۳۵۲۴۲۰	۱۴۳۳۵۱	۸۴۰۰۷۱۴ملت
۵۲۵۴۷۵۶	۹۷۶۷	۲۹۸۸۸۹	۹۸۱۴۷	۵۶۶۱۵۵۹ملی
۷۷۹۱۱۷	۶۰۵۱۰۰	۵۲۱۰۵	۳۳۷۱۵۳	۱۷۷۳۴۷۵توسعه تعاون
...سینا
...انصار
۳۵۰۰۰۰	۵۰۰۰	۳۰۰۰۰	۵۰۰۰	۳۹۰۰۰۰شهر
۱۰۰۰۰۰	.	۲۰۰۰۰	.	۱۲۰۰۰۰اقتصاد نوین
...سرمایه
.قوامین
...پاسارگاد
...ایران زمین
...دی
۶۷۰۰۱۸۹	.	.	.	۶۷۰۰۱۸۹قرض الحسنه مهرایران
۱۲۱۸۴۳۸	۲۲۷۱۳۷	۷۰۳۵۸	۴۰۸۶۷۴	۱۹۲۴۶۰۷پست بانک
...آینده
.حکمت ایرانیان
...گردشگری
...قرض الحسنه رسالت

مأخذ - بانک‌های استان کهگیلویه و بویراحمد.

۱۴-۷- مانده بدهی بخش غیر دولتی به بانکها و مؤسسات اعتباری غیربانکی برحسب نوع تسهیلات در پایان سال (میلیون ریال)

سال و بانک	جمع	تسهیلات اعطایی ^(۱)	سرمایه‌گذاری مستقیم و مشارکت حقوقی	وامها و اعتبارات پرداختی ^(۲)
.....۱۳۸۰	۱۱۹۵۸۴۷	۴۸۱۶۴۵	۱۳۵۰۰	۷۰۰۷۰۴
.....۱۳۸۵	۱۸۸۵۶۴۱	۹۳۰۶۰۳	۱۳۵۰۰	۹۴۱۵۲۸
.....۱۳۹۰	۱۱۱۵۵۳۲۸	.	۹۸۷۱۷	۱۱۰۵۶۶۱۱
.....۱۳۹۵	۳۵۱۲۳۵۷۰	۳۳۸۱۷۶۸۲۳	.	۱۲۴۶۷۴۷
.....۱۳۹۶	۴۴۱۳۴۸۴۰	۴۰۱۲۵۵۱۳	.	۴۰۰۹۳۲۷
.....۱۳۹۷	۵۱۵۵۶۴۹۲	۴۶۱۹۹۰۲۳	.	۵۳۵۷۴۶۹
.....۱۳۹۸	۴۲۶۱۰۹۹۷	۲۹۳۰۱۱۰۲	.	۱۳۳۰۹۸۹۵
.....۱۳۹۹	۸۳۳۰۰۷۶۵	۶۱۱۸۳۱۷۲	۱۱۵۱۸۲۸	۲۰۸۶۶۷۶۵
.....تجارت	۶۱۷۶۴۳۹	۶۱۷۶۴۳۹	.	.
.....توسعه صادرات	۱۲۹۰۸	۱۲۹۰۸	.	.
.....رفاه کارگران	۶۸۶۸۰۳۴	۶۸۶۸۰۳۴	.	.
.....سپه	۶۳۱۲۲۵۷	۲۵۲۴۷۲۶	۱۱۵۱۸۲۸	۲۶۳۵۷۰۳
.....صادرات	۴۵۵۸۶۲۶	۴۵۵۸۶۲۶	.	.
.....کشاورزی	۱۲۷۷۳۵۱۰	۱۲۷۷۳۵۱۰	.	.
.....صنعت و معدن
.....مسکن	۱۲۰۹۷۱۴۱	۱۲۰۹۷۱۴۱	.	.
.....ملت	۴۳۶۲۲۸۳	۴۳۶۲۲۸۳	.	.
.....ملی	۱۷۹۴۴۵۲۹	.	.	۱۷۹۴۴۵۲۹
.....توسعه تعاون	۲۴۲۷۹۶۷	۲۴۲۷۹۶۷	.	.
.....سینا
.....انصار
.....شهر
.....اقتصاد نوین	۱۲۰۰۰۰	۱۲۰۰۰۰	.	.
.....سرمایه
.....قوامین
.....پاسارگاد
.....ایران زمین
.....دی
.....قرض الحسنه مهر ایران	۷۳۴۶۲۷۷	۷۳۴۶۲۷۷	.	.
.....پست بانک	۱۹۲۴۶۰۷	۱۶۳۸۰۷۴	.	۲۸۶۵۳۳
.....آینده
.....حکمت ایرانیان
.....گردشگری
.....قرض الحسنه رسالت
.....مؤسسه اعتباری کاسپین
.....مؤسسه اعتباری کوثر
.....مؤسسه اعتباری ملل	۲۷۶۱۸۷	۲۷۶۱۸۷	.	.
.....مؤسسه اعتباری نور

(۱) منظور از تسهیلات، تسهیلات اعطایی بانکها بر اساس قانون عملیات بانکی بدون ربا- بدون سرمایه‌گذاری مستقیم و مشارکت حقوقی- خرید دین و اموال معاملات می‌باشد.

(۲) منظور از وامها و اعتبارات پرداختی، تسهیلات مربوط به وامهای مسکن قدیم، بدهی مشتریان بابت اعتبارات و ضمانت نامه‌های پرداخت شده، بدهی مشتریان بابت مابه‌التفاوت نرخ ارز، اوراق مشارکت مطالبات قدیم و سفته‌های واخواستی است. مأخذ- بانکها و مؤسسات اعتباری استان کهگیلویه و بویراحمد.

۸-۱۴- مانده بدهی بخش غیردولتی به بانکها و مؤسسات اعتباری غیربانکی بابت تسهیلات اعطایی بر اساس عقود اسلامی در پایان سال ۱۳۹۹ (میلیون ریال)

شرح	جمع	تجارت	توسعه صادرات	رفاه کارگران	سپه
جمع.....	۱۳۳۰۰۷۶۵	۶۱۷۶۴۳۹	۱۳۹۰۸	۶۸۶۸۰۳۴	۶۳۱۳۲۵۷
فروش اقساطی.....	۳۲۹۴۷۴۰۶	۲۹۶۳۸۸۶	۱۰۱۹۹	۲۳۰۸۴۰۰	۳۹۸۱۷۸۹
مرابحه.....
استصناع.....
مضاربه.....	۷۷۸۵۹۷	.	.	۳۹۰۳۴۴	۱۰۹۲۳۳
معاملات سلف.....
قرض الحسنه اعطایی.....	۲۵۸۱۳۳۹۹	۱۱۷۹۱۰۲	۱۲۶۹	۹۵۶۱۸۹	۴۸۲۴۸۱
جعاله.....	۲۱۴۴۷۰۲	۲۴۱۱۰	.	۱۱۹۷۳۱	۹۸۵۶۸
مشارکت مدنی.....	۹۴۷۸۶۰۰	۵۲۷۳۹۹	۱۴۴۰	۲۷۹۹۲۰۰	۲۶۲۸۳۶
اجاره به شرط تملیک.....	۲۲۶۶۲۶	.	.	۱۸۹۰۰	۳۲۰۳
مشارکت حقوقی.....
سرمایه گذاری مستقیم.....
خرید دین.....	۱۳۳۸۲۱۳	.	.	.	۵۲۵۰
سایر.....	۱۰۴۷۳۲۲۲	۱۴۸۱۹۴۲	.	۲۷۵۲۷۰	۱۳۶۸۸۹۷

شرح	صادرات	کشاورزی	صنعت و معدن	مسکن
جمع.....	۴۵۵۸۶۲۶	۱۲۷۷۳۵۱۰	+++	۱۲۰۹۷۱۴۱
فروش اقساطی.....	.	۳۳۶۵۶۴۰	...	۸۱۵۸۵۷۴
مرابحه.....
استصناع.....
مضاربه.....	.	۵۵۸۵۰	...	۷۵۶۳
معاملات سلف.....
قرض الحسنه اعطایی.....	۴۵۵۸۶۲۶	۲۱۷۳۵۰۰	...	۵۲۹۰۶۷
جعاله.....	.	۱۲۰۳۳۲	...	۹۷۹۱۷۷
مشارکت مدنی.....	.	۲۸۰۵۱۰۰	...	۱۶۲۶۳۱۱
اجاره به شرط تملیک.....	.	۱۶۵۵۸۸	...	۱۴۶۴۸
مشارکت حقوقی.....
سرمایه گذاری مستقیم.....
خرید دین.....
سایر.....	.	۴۰۸۷۵۰۰	...	۷۸۱۸۰۱

۱۴-۸- مانده بدهی بخش غیردولتی به بانکها و مؤسسات اعتباری غیربانکی بابت تسهیلات اعطایی بر اساس عقود اسلامی در پایان سال ۱۳۹۹ (دنباله)
(میلیون ریال)

شرح	ملت	ملی	توسعه تعاون	سینا
جمع.....	۴۳۶۳۲۸۳	۱۷۹۴۴۵۲۹	۲۴۳۷۹۶۷	***
فروش اقساطی.....	۲۲۳۴۳۶۰	۸۷۵۰۷۷۸	۵۷۷۶۲۶	...
مراجعه.....
استصناع.....
مضاربه.....	۴۲۰۱۸	۱۴۳۵۴۰	۱۴۹۱۱	...
معاملات سلف.....
قرض الحسنه اعطایی.....	۱۳۸۸۱۱۰	۶۶۰۵۱۴۳	۲۰۷۰۴۴	...
جعاله.....	۸۹۳۳	۷۳۶۷۷۲	۳۵۴۹۹	...
مشارکت مدنی.....	۶۸۰۶۰۵	۳۵۹۹۹۷	۳۱۲۶۴۶	...
اجاره به شرط تملیک.....	۸۲۵۷	۱۵۳۳۶	۶۹۴	...
مشارکت حقوقی.....
سرمایه گذاری مستقیم.....
خرید دین.....	.	۱۳۳۲۹۶۳
سایر.....	.	.	۱۲۷۹۵۴۷	...

شرح	انصار	شهر	اقتصادنویین	سرمایه
جمع.....	***	***	۱۲۰۰۰۰	***
فروش اقساطی.....	۲۰۰۰۰	...
مراجعه.....
استصناع.....
مضاربه.....
معاملات سلف.....
قرض الحسنه اعطایی.....	۷۰۰۰۰	...
جعاله.....
مشارکت مدنی.....
اجاره به شرط تملیک.....
مشارکت حقوقی.....
سرمایه گذاری مستقیم.....
خرید دین.....
سایر.....	۳۰۰۰۰	...

۸-۱۴- مانده بدهی بخش غیردولتی به بانکها و مؤسسات اعتباری غیربانکی بابت تسهیلات اعطایی بر اساس عقود اسلامی در پایان سال ۱۳۹۹ (دنباله)
(میلیون ریال)

شرح	قوامین	پاسارگاد	ایران زمین	دی
جمع.....	♦	♦♦♦	♦♦♦	♦♦♦
فروش اقساطی.....	•
مرایحه.....	•
استصناع.....	•
مضاربه.....	•
معاملات سلف.....	•
قرض الحسنه اعطایی.....	•
جعاله.....	•
مشارکت مدنی.....	•
اجاره به شرط تملیک.....	•
مشارکت حقوقی.....	•
سرمایه گذاری مستقیم.....	•
خرید دین.....	•
سایر.....	•

شرح	قرض الحسنه مهر ایران	پست بانک	آینده
جمع.....	۷۳۴۶۲۷۷	۱۹۲۴۶۰۷	♦♦♦
فروش اقساطی.....	•	۵۷۵۹۸۱	...
مرایحه.....	•
استصناع.....	•
مضاربه.....	•	۱۵۱۳۸	...
معاملات سلف.....	•
قرض الحسنه اعطایی.....	۷۳۴۶۲۷۷	۲۸۶۵۳۳	...
جعاله.....	•	۲۱۵۸۰	...
مشارکت مدنی.....	•	۱۰۳۰۰۶	...
اجاره به شرط تملیک.....	•
مشارکت حقوقی.....	•
سرمایه گذاری مستقیم.....	•
خرید دین.....	•
سایر.....	•	۹۲۲۳۶۹	...

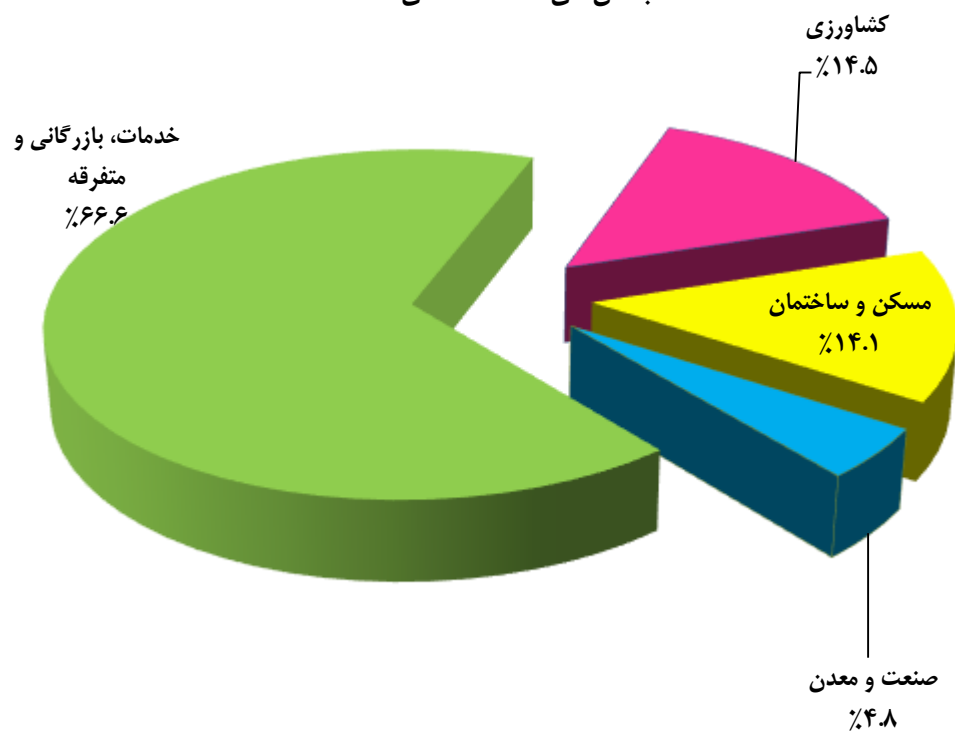
۸-۱۴- مانده بدهی بخش غیردولتی به بانکها و مؤسسات اعتباری غیربانکی بابت تسهیلات اعطایی بر اساس عقود اسلامی در پایان سال ۱۳۹۹ (دنباله)

شرح	حکمت ایرانیان	گردشگری	قرض الحسنه رسالت	مؤسسه اعتباری کاسپین
جمع	♦	♦♦♦	♦♦♦	♦
فروش اقساطی	♦	♦♦♦	♦♦♦	♦
مراجعه	♦	♦♦♦	♦♦♦	♦
استصناع	♦	♦♦♦	♦♦♦	♦
مضاربه	♦	♦♦♦	♦♦♦	♦
معاملات سلف	♦	♦♦♦	♦♦♦	♦
قرض الحسنه اعطایی	♦	♦♦♦	♦♦♦	♦
جعاله	♦	♦♦♦	♦♦♦	♦
مشارکت مدنی	♦	♦♦♦	♦♦♦	♦
اجاره به شرط تملیک	♦	♦♦♦	♦♦♦	♦
مشارکت حقوقی	♦	♦♦♦	♦♦♦	♦
سرمایه گذاری مستقیم	♦	♦♦♦	♦♦♦	♦
خرید دین	♦	♦♦♦	♦♦♦	♦
سایر	♦	♦♦♦	♦♦♦	♦

شرح	مؤسسه اعتباری کوثر	مؤسسه اعتباری ملل	مؤسسه اعتباری نور
جمع	♦♦♦	۲۷۶۱۸۷	♦♦♦
فروش اقساطی	♦♦♦	۱۷۳	♦♦♦
مراجعه	♦♦♦	♦	♦♦♦
استصناع	♦♦♦	♦	♦♦♦
مضاربه	♦♦♦	♦	♦♦♦
معاملات سلف	♦♦♦	♦	♦♦♦
قرض الحسنه اعطایی	♦♦♦	۳۰۰۵۸	♦♦♦
جعاله	♦♦♦	♦	♦♦♦
مشارکت مدنی	♦♦♦	۶۰	♦♦♦
اجاره به شرط تملیک	♦♦♦	♦	♦♦♦
مشارکت حقوقی	♦♦♦	♦	♦♦♦
سرمایه گذاری مستقیم	♦♦♦	♦	♦♦♦
خرید دین	♦♦♦	♦	♦♦♦
سایر	♦♦♦	۲۴۵۸۹۶	♦♦♦

مأخذ- بانکها و مؤسسات اعتباری استان کهگیلویه و بویراحمد.

۴-۱۴ توزیع مانده تسهیلات پرداختی بانک‌ها به بخش غیردولتی برحسب
بخش‌های عمده اقتصادی: ۱۳۹۹



منبع: جدول ۶-۱۴

۱۴-۹- تعداد بیمه‌نامه صادر شده در شرکت‌های منتخب بر حسب نوع بیمه

نوع بیمه	۱۳۸۰	۱۳۸۵	۱۳۹۰	۱۳۹۵
بیمه ایران	♦♦♦	♦♦♦	۱۱۹۵۳۵	۱۴۱۷۷۲
آتش‌سوزی	♦♦♦	♦♦♦	۱۶۱۳	۲۰۲۴
باربری	♦♦♦	♦♦♦	۱۰	۳
حوادث	♦♦♦	♦♦♦	۲۴۳۵۷	۲۲۱۱۷
حوادث راننده	♦♦♦	♦♦♦	۴۰۹۰۲	۵۲۷۴۹
بدنه اتومبیل	♦♦♦	♦♦♦	۹۰۰۵	۷۶۳۰
شخص ثالث و مازاد	♦♦♦	♦♦♦	۴۱۲۷۴	۵۲۷۴۹
درمان	♦♦♦	♦♦♦	۲۲	۴۷
کشتی	♦♦♦	♦♦♦	.	.
هوایما	♦♦♦	♦♦♦	.	.
مهندسی	♦♦♦	♦♦♦	۱۰۶	۱۳۹
پول	♦♦♦	♦♦♦	.	.
مسئولیت	♦♦♦	♦♦♦	۱۷۹۲	۲۸۰۲
اعتبار	♦♦♦	♦♦♦	.	.
نفت و انرژی	♦♦♦	♦♦♦	.	.
زندگی (عمر)	♦♦♦	♦♦♦	۴۵۴	۱۵۱۲
سایر	♦♦♦	♦♦♦	.	.
بیمه دانا	۵۴۳۱	۱۳۷۴۲	۲۱۷۹۴	۱۴۶۹۰
آتش‌سوزی	۵۹۶	۷۲۹	۸۱۱	۱۹۵
باربری	۳	۱	۱۱	۲
حوادث	.	۳۸۶	۱۲۳۹	۲۰۷۱
حوادث راننده	۲۴۱۵	۵۳۳۷	۸۲۸۴	.
بدنه اتومبیل	.	۱۶۶۶	۲۲۳۰	۱۴۷۱
شخص ثالث و مازاد	۲۴۱۵	۵۳۳۷	۸۰۵۵	۱۰۰۳۰
درمان	۲	۲	۱۹	۱۱
کشتی
هوایما
مهندسی	.	۱۹	۶۱	۱۰
پول
مسئولیت	.	۷۱	۲۳۵	۳۵۰
اعتبار
نفت و انرژی
زندگی (عمر)	.	۱۹۴	۸۴۹	۵۴۲
سایر	.	.	.	۸

۹-۱۴- تعداد بیمه‌نامه صادر شده در شرکت‌های منتخب بر حسب نوع بیمه (دنباله)

نوع بیمه	۱۳۹۶	۱۳۹۷	۱۳۹۸	۱۳۹۹
بیمه ایران	۱۶۲۰۰۳	۱۸۳۳۲۹	۵۳۷۶۶۲	۱۱۷۲۸۳۸
آتش‌سوزی	۱۸۲۹	۳۳۹۱	۲۱۲۳	۲۲۲۰
باربری	۱	۵	۰	۱
حوادث	۲۰۳۳۰	۲۰۸۶۴	۱۲۹۰۶۲	۲۳۵۵۷۶
حوادث راننده	۶۲۷۹۵	۷۱۶۷۳	۷۲۵۴۴	۷۷۵۲۸
بدنه اتومبیل	۹۲۴۲	۱۰۶۶۹	۱۰۶۶۹	۱۱۶۵۱
شخص ثالث و مازاد	۶۲۷۹۵	۷۱۶۷۳	۷۴۳۱۲	۷۷۵۲۱
درمان	۸۱	۲۳	۱۲	۲۵
کشتی	۰	۰	۰	۰
هوایما	۰	۰	۰	۰
مهندسی	۱۸۹	۱۹۱	۲۳۱	۱۹۶
پول	۰	۰	۰	۰
مسئولیت	۳۱۸۴	۳۳۱۶	۳۵۱۴	۴۰۳۶
اعتبار	۰	۰	۰	۰
نفت و انرژی	۰	۰	۰	۰
زندگی (عمر)	۱۵۵۷	۱۵۲۴	۲۴۵۱۹۵	۷۶۴۰۸۴
سایر	۰	۰	۰	۰
بیمه دانا	۲۴۰۴۸	۳۰۲۳۴	۰	۰
آتش‌سوزی	۱۷۳	۲۴۸	۰	۰
باربری	۲	۰	۰	۰
حوادث	۱۴۳۴	۱۴۵۹	۰	۰
حوادث راننده	۱۰۱۴۰	۱۲۷۵۷	۰	۰
بدنه اتومبیل	۱۴۰۸	۱۶۳۴	۰	۰
شخص ثالث و مازاد	۱۰۱۴۰	۱۲۷۵۷	۰	۰
درمان	۶	۳	۰	۰
کشتی	۰	۰	۰	۰
هوایما	۰	۰	۰	۰
مهندسی	۱۴	۴۰	۰	۰
پول	۰	۰	۰	۰
مسئولیت	۳۵۷	۴۸۷	۰	۰
اعتبار	۰	۰	۰	۰
نفت و انرژی	۰	۰	۰	۰
زندگی (عمر)	۳۷۴	۸۴۷	۰	۰
سایر	۰	۲	۰	۰

۱۴-۹- تعداد بیمه‌نامه صادر شده در شرکت‌های منتخب بر حسب نوع بیمه (دنباله)

نوع بیمه	۱۳۸۰	۱۳۸۵	۱۳۹۰	۱۳۹۵	۱۳۹۶	۱۳۹۷	۱۳۹۸	۱۳۹۹
بیمه البرز	x	x	x	۱۶۲۳۱	۲۹۱۲۱	۱۷۰۶۳	۱۴۱۳۰	۱۱۹۹۰
آتش‌سوزی	x	x	x	۶۱۰	۸۸۵	۱۸۸۲	۲۳۱۹	۱۱۳۵
باربری	x	x	x	.	.	.	۱	.
حوادث	x	x	x	۱۳۴۷	۲۲۱	۸۳۱	۸۹۷	۶۳۳
حوادث راننده	x	x	x	۶۴۷۶	۶۷۸۲	۶۲۸۸	۵۱۱۱	۴۱۹۶
بدنه اتومبیل	x	x	x	۶۸۳	۱۴۴۸۴	۱۰۱۴	۸۶۲	۷۷۵
شخص ثالث و مازاد	x	x	x	۶۴۷۶	۶۷۸۲	۶۲۸۸	۵۱۱۱	۴۱۸۳
درمان	x	x	x	۲۵	۱۳	۱۵	۱۰	۳
کشتی	x	x	x
هوایما	x	x	x
مهندسی	x	x	x	۱۳	۲۵	۳۰	۲۶	۱۶
پول	x	x	x	۱	.	.	۱	.
مسئولیت	x	x	x	۲۳۸	۳۳۵	۴۳۴	۴۱۸	۳۱۲
اعتبار	x	x	x
نفت و انرژی	x	x	x
زندگی (عمر)	x	x	x	۳۵۱	۲۹۱	۲۸۱	۷۴	۷۳۵
سایر	x	x	x	۱۱	۳	.	.	۲
بیمه آسیا	***	***	***	۱۴۷۹۵	۱۵۱۹۶	***	***	***
آتش‌سوزی	***	***	***	۴۱۷	۵۰۱	***	***	***
باربری	***	***	***	.	.	***	***	***
حوادث	***	***	***	۹۴۹	۱۹۴۱	***	***	***
حوادث راننده	***	***	***	۴۶۴۸	۴۲۳۲	***	***	***
بدنه اتومبیل	***	***	***	۵۹۵	۶۴۴	***	***	***
شخص ثالث و مازاد	***	***	***	۴۶۴۸	۴۲۳۲	***	***	***
درمان	***	***	***	۷	۵	***	***	***
کشتی	***	***	***	.	.	***	***	***
هوایما	***	***	***	.	.	***	***	***
مهندسی	***	***	***	۱۱	۱۶	***	***	***
پول	***	***	***	.	.	***	***	***
مسئولیت	***	***	***	۲۰۷	۲۰۰	***	***	***
اعتبار	***	***	***	.	.	***	***	***
نفت و انرژی	***	***	***	.	.	***	***	***
زندگی (عمر)	***	***	***	۳۳۱۳	۳۴۲۵	***	***	***
سایر	***	***	***	.	.	***	***	***

مآخذ- شرکت‌های سهامی بیمه ایران، دانا، البرز و آسیا استان کهگیلویه و بویراحمد.

۱۰-۱۴ - حق بیمه عاید شده در شرکت های منتخب بر حسب نوع بیمه (میلیون ریال)

نوع بیمه	۱۳۸۰	۱۳۸۵	۱۳۹۰	۱۳۹۵
بیمه ایران	+++	+++	۲۸۸۱۰۸	۱۲۰۳۸۷
آتش سوزی	۲۸۲۴	۸۰۹۹
باربری	۳۶	۱۰
حوادث	۱۰۱۴۳	۸۶۱۸
حوادث راننده	۷۶۴۵	۲۹۲۳۹
بدنه اتومبیل	۱۸۴۷۹	۲۷۶۷۳
شخص ثالث و مازاد	۱۱۵۷۲۸	۲۹۶۵۷۹
درمان	۱۱۹۱۴۳	۴۱۱۴۵۲
کشتی
هوایما
مهندسی	۲۱۳۷	۲۲۰۰
پول
مسئولیت	۴۳۰۶	۱۵۴۶۱
اعتبار
نفت و انرژی
زندگی (عمر)	۷۶۶۷	۲۱۱۵۶
سایر
بیمه دانا	۲۲۸۱	۱۷۰۹۶	۴۴۴۶۷	۱۳۷۹۳۸
آتش سوزی	۶۱	۱۹۲	۴۶۷	۱۷۹۸
باربری	۵	۱	۳۰	۱۴۹
حوادث	.	۱۹۲	۵۷۸	۷۹۸
حوادث راننده	۲۸۲	۹۳۷	۱۶۶۷	۵۷۶۱
بدنه اتومبیل	۲۲۴	۳۰۹۶	۳۴۵۳	۶۱۵۴
شخص ثالث و مازاد	۱۷۰۹	۹۰۴۳	۲۴۱۴۶	۵۷۳۸۰
درمان	.	۱۲۹	۶۷۷۶	۴۲۴۷۱
کشتی
هوایما
مهندسی	.	۶۰	۲۴۷	۱۰۶
پول
مسئولیت	.	۶۹۸	۱۱۲۱	۲۵۱۵
اعتبار
نفت و انرژی
زندگی (عمر)	.	۲۷۱۴	۵۳۳۳	۱۹۶۹۷
سایر	.	۳۴	۶۴۹	۱۱۰۹

۱۰-۱۴- حق بیمه عاید شده در شرکت‌های منتخب بر حسب نوع بیمه (دنباله) (میلیون ریال)

نوع بیمه	۱۳۹۶	۱۳۹۷	۱۳۹۸	۱۳۹۹
بیمه ایران	۶۰۷۳۳۲	۷۸۴۶۹۴	۱۰۱۵۷۴۲	۱۴۵۸۸۹۸
آتش سوزی	۵۲۶۸	۱۰۸۸۵	۱۰۲۸۷	۱۷۲۴۳
باربری	۱۴۵	۱۳۳	۰	۲۵
حوادث	۸۰۱۳	۱۲۸۲۶	۱۷۰۸۴	۲۶۱۳۰
حوادث راننده	۵۳۰۰۰	۷۶۸۱۲	۸۷۴۱۸	۱۱۲۱۲۸
بدنه اتومبیل	۳۵۲۷۶	۶۱۶۵۱	۹۱۷۷۲	۱۴۷۳۷۰
شخص ثالث و مازاد	۳۸۲۷۵۹	۴۸۹۵۲۵	۶۵۲۹۷۹	۸۸۰۲۵۰
درمان	۸۰۰۰۹	۴۱۶۵۷	۲۴۹۵۱	۷۰۷۵۴
کشتی	۰	۰	۰	۰
هوایما	۰	۰	۰	۰
مهندسی	۳۰۷۳	۳۱۳۸	۳۳۰۳	۳۸۵۹
پول	۰	۰	۰	۰
مسئولیت	۱۶۸۷۲	۲۱۱۵۱	۳۱۱۴۸	۴۶۸۹۵
اعتبار	۰	۰	۰	۰
نفت و انرژی	۰	۰	۰	۰
زندگی (عمر)	۲۲۹۱۷	۶۶۹۱۶	۹۶۸۰۰	۱۵۴۲۴۴
سایر	۰	۰	۰	۰
بیمه دانا	۱۳۸۶۳۷	۱۳۸۴۶۳	۰	۰
آتش سوزی	۴۳۰	۶۷۳	۰	۰
باربری	۲۲۸	۱۸۴	۰	۰
حوادث	۶۲۶	۶۶۵	۰	۰
حوادث راننده	۸۳۳۳	۷۶۵۴	۰	۰
بدنه اتومبیل	۵۵۳۱	۵۲۳۴	۰	۰
شخص ثالث و مازاد	۵۹۷۵۴	۷۸۶۹۲	۰	۰
درمان	۱۹۶۱۳	۱۱۷۰۰	۰	۰
کشتی	۰	۰	۰	۰
هوایما	۰	۰	۰	۰
مهندسی	۹۲	۴۲	۰	۰
پول	۰	۰	۰	۰
مسئولیت	۲۳۷۵	۲۸۴۰	۰	۰
اعتبار	۰	۰	۰	۰
نفت و انرژی	۰	۰	۰	۰
زندگی (عمر)	۲۹۶۱۸	۳۰۷۱۴	۰	۰
سایر	۱۲۰۳۷	۶۵	۰	۰

۱۰-۱۴ - حق بیمه عاید شده در شرکت‌های منتخب بر حسب نوع بیمه (دنباله) (میلیون ریال)

نوع بیمه	۱۳۸۰	۱۳۸۵	۱۳۹۰	۱۳۹۵
بیمه البرز.....	x	x	x	۶۲۷۲۱
آتش‌سوزی.....	x	x	x	۱۹۳۹
باربری.....	x	x	x	.
حوادث.....	x	x	x	۸۰۳
حوادث راننده.....	x	x	x	۲۹۸۲
بدنه اتومبیل.....	x	x	x	۲۵۰۸
شخص ثالث و مازاد.....	x	x	x	۳۴۰۹۱
درمان.....	x	x	x	۱۰۶۶۳
کشتی.....	x	x	x	.
هوایما.....	x	x	x	.
مهندسی.....	x	x	x	۲۵۵
پول.....	x	x	x	۱
مسئولیت.....	x	x	x	۱۰۸۵
اعتبار.....	x	x	x	.
نفت و انرژی.....	x	x	x	.
زندگی (عمر).....	x	x	x	۳۰۴۹
سایر.....	x	x	x	۵۳۴۵
بیمه آسیا.....	***	***	***	۴۴۴۹۷
آتش‌سوزی.....	***	***	***	۶۰۲
باربری.....	***	***	***	.
حوادث.....	***	***	***	۵۷۰
حوادث راننده.....	***	***	***	۲۶۱۲
بدنه اتومبیل.....	***	***	***	۲۲۶۷
شخص ثالث و مازاد.....	***	***	***	۲۵۸۸۶
درمان.....	***	***	***	۵۵۶۲
کشتی.....	***	***	***	.
هوایما.....	***	***	***	.
مهندسی.....	***	***	***	۲۷۵
پول.....	***	***	***	.
مسئولیت.....	***	***	***	۱۶۶۶
اعتبار.....	***	***	***	.
نفت و انرژی.....	***	***	***	.
زندگی (عمر).....	***	***	***	۵۰۵۷
سایر.....	***	***	***	.

۱۰-۱۴- حق بیمه عاید شده در شرکتهای منتخب بر حسب نوع بیمه (دنباله) (میلیون ریال)

نوع بیمه	۱۳۹۶	۱۳۹۷	۱۳۹۸	۱۳۹۹
بیمه البرز	۷۹۲۳۸	۷۸۲۴۵	۷۶۶۵۲	۸۲۳۳۳
آتش سوزی	۳۰۳۷	۲۸۰۴	۳۰۷۴	۳۱۳۱
باربری	۰	۰	۳۹	۰
حوادث	۷۲۷۸	۹۱۳	۵۵۰	۳۱۴
حوادث راننده	۵۰۵۵	۶۳۵۸	۶۰۵۴	۶۰۰۸
بدنه اتومبیل	۳۷۹۴	۶۲۹۸	۶۱۶۲	۸۷۶۰
شخص ثالث و مازاد	۳۹۸۲۸	۴۲۸۸۳	۴۷۹۶۸	۴۸۹۵۳
درمان	۱۱۶۶۱	۸۷۷۴	۲۶۴۳	۱۳۷۹
کشتی	۰	۰	۰	۰
هوایما	۰	۰	۰	۰
مهندسی	۹۹۲	۷۱۸	۲۳۷	۱۸۳
پول	۰	۰	۲	۰
مسئولیت	۲۴۵۹	۲۹۷۸	۲۴۸۴	۲۳۶۸
اعتبار	۰	۰	۰	۰
نفت و انرژی	۰	۰	۰	۰
زندگی (عمر)	۴۷۴۶	۶۵۱۹	۷۴۳۹	۱۱۱۹۱
سایر	۳۸۸	۰	۰	۴۶
بیمه آسیا	۵۳۹۵۱	۰	۰	۰
آتش سوزی	۸۸۲	۰	۰	۰
باربری	۰	۰	۰	۰
حوادث	۷۹۹	۰	۰	۰
حوادث راننده	۳۵۸۰	۰	۰	۰
بدنه اتومبیل	۲۷۷۷	۰	۰	۰
شخص ثالث و مازاد	۲۶۱۹۰	۰	۰	۰
درمان	۱۰۳۴۳	۰	۰	۰
کشتی	۰	۰	۰	۰
هوایما	۰	۰	۰	۰
مهندسی	۳۰	۰	۰	۰
پول	۰	۰	۰	۰
مسئولیت	۲۱۳۳	۰	۰	۰
اعتبار	۰	۰	۰	۰
نفت و انرژی	۰	۰	۰	۰
زندگی (عمر)	۷۲۱۷	۰	۰	۰
سایر	۰	۰	۰	۰

مأخذ- شرکتهای سهامی بیمه ایران، دانا، البرز و آسیا استان کهگیلویه و بویراحمد.

۱۱-۱۴ - تعداد و مبلغ خسارت واقع شده در شرکتهای منتخب بر حسب نوع بیمه (میلیون ریال)

۱۳۸۵		۱۳۸۰		نوع بیمه
مبلغ	تعداد	مبلغ	تعداد	
***	***	***	***	بیمه ایران
...	آتش سوزی
...	باربری
...	حوادث
...	حوادث راننده
...	بدنه اتومبیل
...	شخص ثالث و مازاد
...	درمان
...	کشتی
...	هوایما
...	مهندسی
...	پول
...	مسئولیت
...	اعتبار
...	نفت و انرژی
...	زندگی (عمر)
...	سایر
***	***	***	***	بیمه دانا
...	آتش سوزی
...	باربری
...	حوادث
...	حوادث راننده
...	بدنه اتومبیل
...	شخص ثالث و مازاد
...	درمان
...	کشتی
...	هوایما
...	مهندسی
...	پول
...	مسئولیت
...	اعتبار
...	نفت و انرژی
...	زندگی (عمر)
...	سایر

۱۱-۱۴- تعداد و مبلغ خسارت واقع شده در شرکتهای منتخب بر حسب نوع بیمه (میلیون ریال)

۱۳۹۵		۱۳۹۰		نوع بیمه
مبلغ	تعداد	مبلغ	تعداد	
۶۰۳۸۵۵	۵۳۰۲۶۴	۲۴۳۳۹۸	۲۰۲۴۳	بیمه ایران
۲۶۲۲	۵۳	۱۰۸۷	۳۰	آتش سوزی
۱۶	۴	.	.	باربری
۲۳۱۷	۱۱۲	۲۷۸۰	۶۱۹	حوادث
۱۹۱۲۱	۵۶	۲۶۳۱	۴۵	حوادث راننده
۲۰۴۳۴	۹۲۴	۱۴۴۶۰	۱۸۵۸	بدنه اتومبیل
۲۹۴۰۵۲	۲۸۸۲	۱۰۹۷۵۲	۳۹۳۱	شخص ثالث و مازاد
۲۴۳۳۱۹	۵۲۵۷۰۰	۱۰۱۳۴۱	۱۳۵۱۷	درمان
.	.	.	.	کشتی
.	.	.	.	هواپیما
۶۰۵	۹	۸۱۲	۲۱	مهندسی
.	.	.	.	پول
۱۳۹۴۴	۷۸	۳۵۸۹	۵۷	مسئولیت
.	.	.	.	اعتبار
.	.	.	.	نفت و انرژی
۷۴۳۵	۴۴۶	۶۹۴۶	۱۶۵	زندگی (عمر)
.	.	.	.	سایر
۱۳۱۸۱۱	۵۴۸۴	۳۹۶۰۳	۳۱۳۳	بیمه دانا
۶	۱	۶۴	۶	آتش سوزی
.	.	.	.	باربری
۶۶	۱۳	۱۰۲	۹	حوادث
۶۵	۳	۷۷	۲	حوادث راننده
۳۲۸۴	۱۹۹	۳۰۵۰	۷۵۷	بدنه اتومبیل
۶۲۱۱۶	۱۰۶۰	۲۱۹۹۸	۱۱۳۰	شخص ثالث و مازاد
۵۳۸۴۳	۳۸۳۰	۱۳۵۶۷	۱۲۰۴	درمان
.	.	.	.	کشتی
.	.	.	.	هواپیما
.	.	۱۱	۱	مهندسی
.	.	.	.	پول
۲۷۳۰	۲۵	۲۹۰	۶	مسئولیت
.	.	.	.	اعتبار
.	.	.	.	نفت و انرژی
۹۷۰۱	۳۵۳	۴۴۳	۱۸	زندگی (عمر)
.	.	.	.	سایر

۱۱-۱۴ - تعداد و مبلغ خسارت واقع شده در شرکت‌های منتخب بر حسب نوع بیمه (دنباله) (میلیون ریال)

۱۳۹۷		۱۳۹۶		نوع بیمه
مبلغ	تعداد	مبلغ	تعداد	
۱۰۳۰۴۵۸	۹۳۱۵۹	۹۶۳۶۵۶	۸۶۲۶۸۵	بیمه ایران.....
۵۳۳۳	۸۰	۵۹۳۰	۳۳	آتش سوزی.....
.	.	.	.	باربری.....
۲۴۲۶	۹۸	۲۴۸۱	۷۵	حوادث.....
۱۰۰۹۵۶	۳۲۷	۲۶۸۶۸	۱۰۸	حوادث راننده.....
۳۸۸۲۳	۱۵۷۱	۳۴۱۱۱	۱۳۹۸	بدنه اتومبیل.....
۷۸۴۶۱۱	۵۶۷۵	۵۱۸۵۴۲	۴۳۴۳	شخص ثالث و مازاد.....
۵۷۲۳۲	۸۴۵۷۶	۳۴۰۹۶۱	۸۵۵۹۶۳	درمان.....
.	.	.	.	کشتی.....
.	.	.	.	هوایما.....
۲۴۷۸	۱۰	۱۰۸	۶	مهندسی.....
.	.	.	.	پول.....
۲۵۰۱۴	۱۰۲	۱۵۴۷۵	۱۱۸	مسئولیت.....
.	.	.	.	اعتبار.....
.	.	.	.	نفت و انرژی.....
۱۳۵۸۵	۷۲۰	۹۱۸۰	۶۴۱	زندگی (عمر).....
.	.	.	.	سایر.....
۱۴۳۶۹۱	۲۸۸۱	۱۳۸۶۳۶	۳۴۴۲	بیمه دانا.....
۱۰۵	۳	.	.	آتش سوزی.....
۸۳	۱	۹۷	۲	باربری.....
۳	۱	۱۰۲	۹	حوادث.....
۷۶۵۴	۳۰	۴۱۸۱	۱۶	حوادث راننده.....
۵۲۳۴	۲۴۳	۳۲۵۰	۱۸۱	بدنه اتومبیل.....
۹۴۹۳۷	۱۲۴۳	۸۵۲۶۳	۱۱۲۸	شخص ثالث و مازاد.....
۱۴۷۱۳	۹۴۷	۲۷۰۲۱	۱۶۶۲	درمان.....
.	.	.	.	کشتی.....
.	.	.	.	هوایما.....
۴۲	۷	.	.	مهندسی.....
.	.	.	.	پول.....
۲۸۴۰	۲۳	۳۰۷۲	۳۳	مسئولیت.....
.	.	.	.	اعتبار.....
.	.	.	.	نفت و انرژی.....
۱۸۰۸۰	۳۸۳	۱۵۶۵۰	۴۱۱	زندگی (عمر).....
.	.	.	.	سایر.....

۱۴-۱۱- تعداد و مبلغ خسارت واقع شده در شرکتهای منتخب بر حسب نوع بیمه (دنباله) (میلیون ریال)

۱۳۹۹		۱۳۹۸		نوع بیمه
مبلغ	تعداد	مبلغ	تعداد	
۱۵۶۱۵۰۴	۱۴۴۸۹۴	۱۳۷۲۲۲۲	۳۷۲۳۵	بیمه ایران.....
۲۷۷۴	۳۸	۱۲۱۹۲	۵۲	آتش سوزی.....
.	.	.	.	باربری.....
۲۵۲۵	۷۷	۳۰۳۹	۷۳	حوادث.....
۳۳۴۵۳۹	۵۹۱	۲۰۱۹۲۷	۵۴۱	حوادث راننده.....
۷۹۵۴۶	۱۱۷۵	۶۴۶۹۶	۱۶۷۱	بدنه اتومبیل.....
۱۰۳۹۶۳۴	۵۰۲۳	۹۹۹۵۷۴	۵۹۳۶	شخص ثالث و مازاد.....
۳۵۵۸۴	۱۹۷۵۵	۴۱۴۱۵	۲۸۲۶۵	درمان.....
.	.	.	.	کشتی.....
.	.	.	.	هوایما.....
۵۱۸	۹	۵۲۵۰	۲۲	مهندسی.....
.	.	.	.	پول.....
۳۰۴۰۹	۱۰۸	۳۲۳۱۷	۱۰۹	مسئولیت.....
.	.	.	.	اعتبار.....
.	.	.	.	نفت و انرژی.....
۳۵۹۸۵	۱۱۸۱۱۸	۱۱۸۱۲	۵۶۶	زندگی (عمر).....
.	.	.	.	سایر.....
♦♦♦	♦♦♦	♦	♦	بیمه دانا.....
...	آتش سوزی.....
...	باربری.....
...	حوادث.....
...	حوادث راننده.....
...	بدنه اتومبیل.....
...	شخص ثالث و مازاد.....
...	درمان.....
...	کشتی.....
...	هوایما.....
...	مهندسی.....
...	پول.....
...	مسئولیت.....
...	اعتبار.....
...	نفت و انرژی.....
...	زندگی (عمر).....
...	سایر.....

۱۱-۱۴ - تعداد و مبلغ خسارت واقع شده در شرکتهای منتخب بر حسب نوع بیمه (دنباله) (میلیون ریال)

۱۳۸۵		۱۳۸۰		نوع بیمه
مبلغ	تعداد	مبلغ	تعداد	
x	x	x	x	بیمه البرز.....
x	x	x	x	آتش سوزی.....
x	x	x	x	باربری.....
x	x	x	x	حوادث.....
x	x	x	x	حوادث راننده.....
x	x	x	x	بدنه اتومبیل.....
x	x	x	x	شخص ثالث و مازاد.....
x	x	x	x	درمان.....
x	x	x	x	کشتی.....
x	x	x	x	هوایما.....
x	x	x	x	مهندسی.....
x	x	x	x	پول.....
x	x	x	x	مسئولیت.....
x	x	x	x	اعتبار.....
x	x	x	x	نفت و انرژی.....
x	x	x	x	زندگی (عمر).....
x	x	x	x	سایر.....
***	***	***	***	بیمه آسیا.....
...	آتش سوزی.....
...	باربری.....
...	حوادث.....
...	حوادث راننده.....
...	بدنه اتومبیل.....
...	شخص ثالث و مازاد.....
...	درمان.....
...	کشتی.....
...	هوایما.....
...	مهندسی.....
...	پول.....
...	مسئولیت.....
...	اعتبار.....
...	نفت و انرژی.....
...	زندگی (عمر).....
...	سایر.....

۱۱-۱۴- تعداد و مبلغ خسارت واقع شده در شرکتهای منتخب بر حسب نوع بیمه (دنباله) (میلیون ریال)

۱۳۹۵		۱۳۹۰		نوع بیمه
مبلغ	تعداد	مبلغ	تعداد	
۵۱۸۷۳	۱۳۳۴	x	x	بیمه البرز.....
۸۸۷	۲۵	x	x	آتش سوزی.....
.	.	x	x	باربری.....
۲۲۴۸	۱۱	x	x	حوادث.....
۴۱۷۵	۳	x	x	حوادث راننده.....
۲۰۸۴	۱۳۹	x	x	بدنه اتومبیل.....
۳۰۷۲۹	۶۱۷	x	x	شخص ثالث و مازاد.....
۴۶۱۸	۴۰۸	x	x	درمان.....
.	.	x	x	کشتی.....
.	.	x	x	هواپیما.....
.	.	x	x	مهندسی.....
.	.	x	x	پول.....
۱۲۶۱	۱۱	x	x	مسئولیت.....
.	.	x	x	اعتبار.....
.	.	x	x	نفت و انرژی.....
۲۱	۲	x	x	زندگی (عمر).....
۵۸۵۰	۱۰۸	x	x	سایر.....
۵۶۶۵۲	۲۳۶۲	***	***	بیمه آسیا.....
۱۰۵	۲	آتش سوزی.....
.	باربری.....
۳۰	۳	حوادث.....
۸۳۷	۳	حوادث راننده.....
۱۲۵۷	۸۲	بدنه اتومبیل.....
۳۹۸۲۱	۳۳۶	شخص ثالث و مازاد.....
۶۱۵۹	۱۵۴۲	درمان.....
.	کشتی.....
.	هواپیما.....
.	مهندسی.....
.	پول.....
۱۱۳۶	۱۴	مسئولیت.....
.	اعتبار.....
.	نفت و انرژی.....
۷۳۰۷	۳۸۰	زندگی (عمر).....
.	سایر.....

۱۱-۱۴ - تعداد و مبلغ خسارت واقع شده در شرکتهای منتخب بر حسب نوع بیمه (دنباله) (میلیون ریال)

۱۳۹۷		۱۳۹۶		نوع بیمه
مبلغ	تعداد	مبلغ	تعداد	
۱۳۰۴۱۵	۲۹۱۶	۱۳۰۹۷	۱۹۶۰	بیمه البرز.....
۱۷۶۲۵	۸۱۶	۲۳۱۲	۳۴	آتش سوزی.....
.	.	.	.	باربری.....
۳۱۴۳	۶۸	۹	۴۲	حوادث.....
۷۹۵۶	۲۴	۱۰۵	۳	حوادث راننده.....
۴۹۵۵	۳۴۵	۲۱۳۲	۱۹۲	بدنه اتومبیل.....
۷۱۰۱۴	۸۴۰	۵۷۳۱۱	۷۱۱	شخص ثالث و مازاد.....
۱۱۴۶۹	۶۸۵	۱۹۴۴۸	۹۶۰	درمان.....
.	.	.	.	کشتی.....
.	.	.	.	هواپیما.....
.	.	.	.	مهندسی.....
.	.	.	.	پول.....
۱۰۵۹	۱۸	۱۶۸۲	۱۶	مسئولیت.....
.	.	.	.	اعتبار.....
.	.	.	.	نفت و انرژی.....
۳۱۱۲	۶۱	.	.	زندگی (عمر).....
۸۲	۵۹	۹۸	۲	سایر.....
***	***	۱۰۰۷۱	۲۵۱۷	بیمه آسیا.....
...	...	۲۴۸۷	۳	آتش سوزی.....
...	باربری.....
...	...	۲۶	۴	حوادث.....
...	...	۲۴۷۵	۷	حوادث راننده.....
...	...	۲۲۲۸	۱۰۶	بدنه اتومبیل.....
...	...	۵۶۳۴۹	۳۸۹	شخص ثالث و مازاد.....
...	...	۸۰۱۰	۱۸۵۹	درمان.....
...	کشتی.....
...	هواپیما.....
...	...	۱۳	۱	مهندسی.....
...	پول.....
...	...	۴۸۱۵	۲۵	مسئولیت.....
...	اعتبار.....
...	نفت و انرژی.....
...	...	۳۶۶۸	۱۹۳	زندگی (عمر).....
...	سایر.....

۱۴-۱۱- تعداد و مبلغ خسارت واقع شده در شرکتهای منتخب بر حسب نوع بیمه (دنباله) (میلیون ریال)

۱۳۹۹		۱۳۹۸		نوع بیمه
مبلغ	تعداد	مبلغ	تعداد	
۱۱۷۸۶۷	۶۱۱	۹۰۵۶۰	۱۳۸۱۷	بیمه البرز.....
۷۶	۴	۷۹۹	۱۵	آتش سوزی.....
.	.	.	.	باربری.....
.	.	۵	۲	حوادث.....
۱۷۲۵۱	۵۳	۱۵۷۶۵	۳۶	حوادث راننده.....
۳۰۰۰	۶۸	۴۹۳۹	۱۴۶	بدنه اتومبیل.....
۸۹۶۲۰	۳۴۳	۵۹۸۱۸	۷۲۵	شخص ثالث و مازاد.....
۲۰۴۶	۱۰۳	۷۷۹۸	۴۵۱	درمان.....
.	.	.	.	کشتی.....
.	.	.	.	هواپیما.....
۲۴۳	۶	۷۸۹	۱	مهندسی.....
.	.	.	.	پول.....
۴۲۶۵	۸	۶۵۷	۹	مسئولیت.....
.	.	.	.	اعتبار.....
.	.	.	.	نفت و انرژی.....
.	.	۴۲	۲	زندگی (عمر).....
۱۳۶۶	۲۶	.	.	سایر.....
***	***	***	***	بیمه آسیا.....
...	آتش سوزی.....
...	باربری.....
...	حوادث.....
...	حوادث راننده.....
...	بدنه اتومبیل.....
...	شخص ثالث و مازاد.....
...	درمان.....
...	کشتی.....
...	هواپیما.....
...	مهندسی.....
...	پول.....
...	مسئولیت.....
...	اعتبار.....
...	نفت و انرژی.....
...	زندگی (عمر).....
...	سایر.....

مأخذ- شرکت های سهامی بیمه ایران، دانا، البرز و آسیا استان کهگیلویه و بویراحمد.

۱۲-۱۴ - مشخصات عمومی شرکت‌های تعاونی اعتبار فعال (میلیون ریال)

سال و شهرستان	تعداد	اعضاء	شاغلان	سرمایه
.....۱۳۸۰	۸	۴۰۶	۱۱	۱۲۱
.....۱۳۸۵	۹	۴۴۶	۱۱	۷۸۳
.....۱۳۹۰	۶	۶۷۵	۱۱۳	۷۹۰
.....۱۳۹۵	۷	۱۰۵۴	۱۷۹	۱۰۱۰
.....۱۳۹۶	۷	۱۲۴۳	۵۵۹	۲۱۲۳۳
.....۱۳۹۷	۷	۱۱۶۶	۵۵۹	۲۱۲۳۳
.....۱۳۹۸	۷	۱۱۶۶	۵۵۹	۲۱۲۳۳
..... ۱۳۹۹	۷	۱۱۶۶	۵۵۹	۲۱۲۳۳
.....بویراحمد	۷	۱۱۶۶	۵۵۹	۲۱۲۳۳
.....کهگیلویه	۰	۰	۰	۰
.....گچساران	۰	۰	۰	۰
.....دنا	۰	۰	۰	۰
.....بهمئی	۰	۰	۰	۰
.....باشت	۰	۰	۰	۰
.....چرام	۰	۰	۰	۰
.....لنده	۰	۰	۰	۰
.....مارگون	۰	۰	۰	۰

مأخذ - اداره کل تعاون، کار و رفاه اجتماعی استان کهگیلویه و بویراحمد.