

امور قضایی

فصل ۱۵



مقدمه

اطلاعات آماری مربوط به امور قضایی دارای محدوده گسترده‌ای می‌باشد که تشکیلات قضایی، انواع جرایم واقع شده در یک سال، تعداد محکومین مرتبط با این جرایم و ویژگی‌های آنان، بزهکاری نوجوانان، تعداد قربانیان جرایم، احکام صادره در مورد محکومین و ... را در بر می‌گیرد. معذک به علت پاره‌ای از مشکلات و موانع موجود در زمینه جمع‌آوری اطلاعات یا ارائه آنها، محتوای این فصل فقط شامل آمارهای مربوط به تشکیلات قضایی، جرایم، سوانح، تصادفات و کشف انواع مواد مخدر می‌باشد.

نظر به اهمیت گردآوری آمار در زمینه‌های گوناگون قضایی، با اجرای طرح‌های آماری مربوط با ازدواج در سال ۱۳۳۶، جرائم (متهمان و محکومان) در سال ۱۳۴۴، طلاق، خودکشی و حمایت از خانواده در سال ۱۳۴۶ (برای شهر تهران)، نسبت به جمع‌آوری آمارهای مربوط اقدام گردید. در تیر ماه ۱۳۷۳، تشکیلات قضایی کشور به منظور ایجاد مراجع قضایی واحد، دادگاه‌هایی با صلاحیت عام تحت عناوین دادگاه‌های عمومی و دادگاه‌های انقلاب تشکیل و جایگزین محاکم و دادسراهای عمومی شد. به همین علت مقاطع زمانی آمارهای ارائه شده به چند سال اخیر محدود شده است.

جمع‌آوری اطلاعات آماری از تصادفات جاده‌ها از سال ۱۳۳۶، تحت نظارت شهرداری به وسیله اداره پلیس راه آغاز شد و از سال ۱۳۴۶ تا پایان سال ۱۳۶۹، پلیس راه ژاندارمری عهده دار این امر بوده است.

از سال ۱۳۷۰، با ادغام سه نیروی کمیته انقلاب اسلامی، شهرداری و ژاندارمری، سازمان جدیدی تحت عنوان "نیروی انتظامی جمهوری اسلامی ایران"، جمع‌آوری آمار تصادفات جاده‌ها را تحت عنوان "تصادفات برون شهری" و آمار تصادفات جمع‌آوری شده در حوزه استحفاظی شهرداری را با عنوان "تصادفات درون شهری" جمع‌آوری و ارائه می‌کند.

آمار این فصل شامل تعداد شعبه‌های فعال مراجع قضایی و جرایم واقع شده در حوزه استحفاظی نیروی انتظامی، سرقت‌های عادی، تصادفات درون شهری و برون شهری وسایل نقلیه، انواع مواد مخدر و روانگردان‌های کشف شده، دستگیرشدگان در ارتباط با مواد مخدر و سازمان‌های مردم نهاد

فعال حمایت شده در عرصه مبارزه با مواد مخدر می‌باشد که از فرماندهی نیروی انتظامی، دبیرخانه ستاد مبارزه با مواد مخدر که به صورت ثبتي تهیه شده، دریافت و در این فصل آورده شده است.

تعاریف و مفاهیم به کار رفته در این فصل به شرح زیر است:

دادگاه عمومی: دادگاهی است که به منظور رسیدگی و حل و فصل تمامی دعاوی و شکایت‌های وارده، با صلاحیت عام تشکیل می‌شود (به استثنای مرجع اموری که به حکم قانون به دیگری واگذار شده و از دایره شمول این قانون خارج است). تأسیس این دادگاه‌ها در هر حوزه قضایی و تعیین قلمرو محلی و تعداد شعب آن، به تشخیص رئیس قوه قضاییه است.

دادگاه انقلاب: دادگاهی است که بر طبق قانون تشکیل دادگاه‌های عمومی و انقلاب مصوب ۱۵ تیرماه ۱۳۷۳ مجلس شورای اسلامی، در مرکز هر استان و مناطقی که ضرورت تشکیل آن را رئیس قوه قضاییه تشخیص می‌دهد، تحت نظارت و ریاست اداری حوزه قضایی تشکیل می‌شود و به جرائم زیر رسیدگی می‌کند.

- تمامی جرائم علیه امنیت داخلی و خارجی و محاربه یا افساد فی الارض.
- توهین به مقام بنیانگذار جمهوری اسلامی ایران و مقام معظم رهبری.
- توطئه علیه جمهوری اسلامی ایران یا اقدام مسلحانه و ترور و تخریب مؤسسات به منظور مقابله با نظام.
- جاسوسی به نفع اجانب.
- تمامی جرائم مربوط به قاچاق و مواد مخدر.
- دعاوی مربوط به اصل ۴۹ قانون اساسی.

دادگاه تجدیدنظر: دادگاهی است که به منظور تجدیدنظر در آرای دادگاه‌های عمومی و انقلاب، در مرکز هر استان به تعداد مورد نیاز مرکب از یک نفر رئیس و دو عضو مستشار تشکیل می‌شود. جلسه دادگاه با حضور دو نفر رسمیت می‌یابد و پس از رسیدگی ماهوی، رأی اکثریت که به وسیله رئیس یا عضو مستشار انشا می‌شود، قطعی و لازم‌الاجرا خواهد بود.

دادسرای عمومی و انقلاب: واحدی است که در معیت دادگستری‌های شهرستان تشکیل شده و عهده‌دار کشف جرم، تعقیب متهم به جرم، اقامه دعوی از جنبه حق‌اللهی و حفظ حقوق عمومی و

حدود اسلامی، اجرای حکم و همچنین رسیدگی به امور حسبه وفق ضوابط قانونی است. (ماده ۳ قانون تشکیل دادگاه‌های عمومی و انقلاب).

شورای حل اختلاف: نهادی است شبه قضایی که به منظور حل اختلاف و صلح و سازش بین اشخاص حقیقی و حقوقی و با حدود صلاحیت مطروحه در قانون شورای حل اختلاف تشکیل شده است (ماده ۱ شوراهای حل اختلاف ۱۳۸۷). تشکیل این شورا در راستای کاهش مراجعات به محاکم قضایی و توسعه مشارکت‌های فردی است.

گزیده اطلاعات

در سال ۱۳۹۹، تعداد ۵۹ دادگاه عمومی، ۲ دادگاه انقلاب، ۸ دادگاه تجدیدنظر، ۲ دادگاه کیفری، ۶۱ دادرسی و ۱۴۷ شورای حل اختلاف در سطح استان فعالیت داشته‌اند.

در سال ۱۳۹۹، بیش از ۱۲ هزار تصادف درون شهری و بیش از ۵ هزار تصادف برون شهری رخ داده که نسبت به سال قبل در تصادفات درون شهری ۲۰ درصد و در تصادفات برون شهری ۲۲/۸ درصد کاهش داشته است. گفتنی است که ۸۹ درصد از تصادف‌های درون شهری و ۶۸/۵ درصد از تصادف‌های برون شهری منجر به خسارت شده است و تصادف‌های منجر به فوت کم‌ترین سهم را در بین تصادف‌ها داشته‌اند.

در سال ۱۳۹۹، به گزارش دبیرخانه ستاد مبارزه با مواد مخدر، حدود ۹۲۷۴ کیلوگرم انواع مواد مخدر کشف شده که این میزان نسبت به سال قبل ۵۳/۱ درصد افزایش داشته است و عمده کشفیات آنان تریاک و شیره تریاک با ۹۲/۲ درصد و بعد از آن حشیش با ۴/۹ درصد بوده است.

در این سال، تعداد دستگیرشدگان در ارتباط با انواع مواد مخدر ۱۷۹۶ نفر بوده که نسبت به سال قبل ۳/۹ درصد افزایش یافته است و قاچاق چیان و عوامل توزیع‌کننده مواد مخدر با ۷۶/۷ درصد بیش‌ترین سهم را در میان دستگیرشدگان داشته‌اند.

لازم به ذکر است آمار جرایم واقع شده در حوزه استحفاظی نیروی انتظامی جمهوری اسلامی ایران بر حسب موضوع و آمار سرقت‌های عادی بر حسب نوع از سوی فرماندهی کل نیروی انتظامی استان کهگیلویه و بویراحمد محرمانه تلقی شده و آمار آن درج نشده است و به همین دلیل از عبارت سه صفر (۰۰۰) به معنای در دسترس نبودن اطلاعات استفاده شده است.

۱-۱۵- تعداد شعبه‌های فعال مراجع قضایی

| شوراهای حل اختلاف | دادسرا | دادگاه | | | | سال و شهرستان |
|----------------------|-----------|-------------|----------|----------|-----------|------------------|
| | | کیفری استان | تجدیدنظر | انقلاب | عمومی | |
| ... | ... | ... | ۲ | ۲ | ۱۶ |۱۳۸۰ |
| ... | ... | ... | ۴ | ۳ | ۲۱ |۱۳۸۵ |
| ۷۳ | ۲۵ | ... | ۵ | ۵ | ۲۸ |۱۳۹۰ |
| ۱۴۷ | ۲۸ | ۲ | ۶ | ۲ | ۳۳ |۱۳۹۵ |
| ۱۴۳ | ۲۷ | ۲ | ۶ | ۲ | ۳۳ |۱۳۹۶ |
| ۱۳۰ | ۲۸ | ۲ | ۶ | ۲ | ۳۴ |۱۳۹۷ |
| ۱۳۰ | ۲۹ | ۲ | ۷ | ۲ | ۳۸ |۱۳۹۸ |
| ۱۴۷ | ۶۱ | ۲ | ۸ | ۲ | ۵۹ |۱۳۹۹ |
| - | ۲۰ | ۲ | ۸ | ۱ | ۲۱ | بویراحمد |
| - | ۸ | ۰ | ۰ | ۰ | ۱۴ | کهگیلویه |
| - | ۸ | ۰ | ۰ | ۱ | ۷ | گچساران |
| - | ۶ | ۰ | ۰ | ۰ | ۳ | دنا |
| - | ۶ | ۰ | ۰ | ۰ | ۳ | بهمئی |
| - | ۴ | ۰ | ۰ | ۰ | ۲ | باشت |
| - | ۵ | ۰ | ۰ | ۰ | ۳ | چرام |
| - | ۴ | ۰ | ۰ | ۰ | ۲ | لنده |
| - | ۰ | ۰ | ۰ | ۰ | ۴ | مارگون |

مأخذ- قوه قضاییه. مرکز آمار ۴ و فناوری اطلاعات.

- مرکز آمار ایران.

۱۵-۲- جرایم واقع شده در حوزه استحفاظی نیروی انتظامی جمهوری اسلامی ایران بر حسب موضوع

| سال و شهرستان | قتل | مرگ‌های مشکوک | | نزاع و درگیری | | شرارت | | | |
|---------------------------|-----|---------------|------------|---------------|-----------|---------------------------|----------------|---------------|--------------|
| | | خودکشی | سایر موارد | فردی | دسته جمعی | زورگیری و باجگیری (اخاذی) | چاقو و قمه کشی | سایر شرارت‌ها | دستگیر شدگان |
|۱۳۸۵ | ... | ... | ... | ... | ... | ... | ... | ... | ... |
|۱۳۹۰ | ۲۴ | ۳۱ | ۰ | ۰ | ۰ | ۰ | ۰ | ۰ | ۰ |
|۱۳۹۵ | ۱۲ | ۷۹ | ۰ | ۰ | ۰ | ۰ | ۰ | ۰ | ۰ |
|۱۳۹۶ | ۱۵ | ۹۸ | ۳۶۴۱ | ۱۹۴ | ۰ | ۳۴ | ۸ | ۳۹ | ... |
| ^(۱) ۱۳۹۷ | ... | ... | ... | ... | ... | ... | ... | ... | ... |
| ^(۲) ۱۳۹۸ | ... | ... | ... | ... | ... | ... | ... | ... | ... |
|۱۳۹۹ | *** | *** | *** | *** | *** | *** | *** | *** | *** |
|بویراحمد | ... | ... | ... | ... | ... | ... | ... | ... | ... |
|کهگیلویه | ... | ... | ... | ... | ... | ... | ... | ... | ... |
|گچساران | ... | ... | ... | ... | ... | ... | ... | ... | ... |
|دنا | ... | ... | ... | ... | ... | ... | ... | ... | ... |
|بهمنی | ... | ... | ... | ... | ... | ... | ... | ... | ... |
|باشت | ... | ... | ... | ... | ... | ... | ... | ... | ... |
|چرام | ... | ... | ... | ... | ... | ... | ... | ... | ... |
|لنده | ... | ... | ... | ... | ... | ... | ... | ... | ... |
|مارگون | ... | ... | ... | ... | ... | ... | ... | ... | ... |

(۱) اطلاعات، توسط مرکز آمار ایران دریافت شده است.

(۲) به دلایل محرمانه بودن اطلاعات، دستگاه مورد نظر، قادر به ارائه آمار نبوده است.

مأخذ- فرماندهی کل نیروی انتظامی استان کهگیلویه و بویراحمد.

| ۱۵-۳- سرقت‌های عادی بر حسب نوع | | | | سال و شهرستان |
|--------------------------------|------|----------------------------|----------------------------|---------------------|
| برخی از انواع سرقت‌ها | | | | |
| مغازه | منزل | اماکن دولتی ^(۳) | اماکن خصوصی ^(۱) | |
| ۹۴ | ۱۷۸ | ۳۶ | ۳۴ | ۱۳۸۵ |
| ۲۱۸ | ۵۳۵ | ۷۲ | ۱۶۰ | ۱۳۹۰ |
| ۱۶۷ | ۵۸۱ | ۷۰ | ۳۳۴ | ۱۳۹۵ |
| ۱۴۰ | ۵۴۸ | ۷۰ | ۴۷۴ | ۱۳۹۶ |
| ... | ... | ... | ... | ۱۳۹۷ ^(۳) |
| ... | ... | ... | ... | ۱۳۹۸ ^(۴) |
| *** | *** | *** | *** | ۱۳۹۹ |
| ... | ... | ... | ... | بویراحمد |
| ... | ... | ... | ... | کهگیلویه |
| ... | ... | ... | ... | گچساران |
| ... | ... | ... | ... | دنا |
| ... | ... | ... | ... | بهمنی |
| ... | ... | ... | ... | باشت |
| ... | ... | ... | ... | چرام |
| ... | ... | ... | ... | لنده |
| ... | ... | ... | ... | مارگون |

۱۵-۳- سرقت‌های عادی بر حسب نوع (دنباله)

| دستگیرشدگان انواع سرقت‌ها | برخی از انواع سرقت‌ها | | | | سال و شهرستان |
|------------------------------|-----------------------|-----------------------------------|------------|---------|---------------------|
| | سرقت احشام | لوازم خودرو و یا وسایل داخل آن | موتورسیکلت | اتومبیل | |
| ... | ۱۳۳ | ۲۱۴ | ۳۳۸ | ۱۹ | ۱۳۸۵ |
| ... | ۴۲۶ | ۱۳۹۶ | ۵۸۱ | ۱۳۳ | ۱۳۹۰ |
| ... | ۴۶۶ | ۱۷۱۰ | ۳۲۲ | ۱۲۶ | ۱۳۹۵ |
| ۱۰۴۶ | ۴۶۷ | ۱۶۵۵ | ۳۳۵ | ۷۰ | ۱۳۹۶ |
| ... | ... | ... | ... | ... | ۱۳۹۷ ^(۳) |
| ... | ... | ... | ... | ... | ۱۳۹۸ ^(۴) |
| *** | *** | *** | *** | *** | ۱۳۹۹ |
| ... | ... | ... | ... | ... | بویراحمد |
| ... | ... | ... | ... | ... | کهگیلویه |
| ... | ... | ... | ... | ... | گچساران |
| ... | ... | ... | ... | ... | دنا |
| ... | ... | ... | ... | ... | بهمنی |
| ... | ... | ... | ... | ... | باشت |
| ... | ... | ... | ... | ... | چرام |
| ... | ... | ... | ... | ... | لنده |
| ... | ... | ... | ... | ... | مارگون |

(۱) شامل سایر اماکن، نیز می‌باشد.

(۲) شامل اسناد دولتی، نیز می‌باشد.

(۳) اطلاعات، توسط مرکز آمار ایران دریافت شده است.

(۴) به دلایل محرمانه بودن اطلاعات، دستگاه مورد نظر، قادر به ارائه آمار نبوده است.

مأخذ- فرماندهی کل نیروی انتظامی استان کهگیلویه و بویراحمد.

۴-۱۵- تصادفات درون شهری و برون شهری وسایل نقلیه منجر به فوت، جرح و خسارت^(۱)

| کل تصادفات | | | | | سال و شهرستان |
|-------------|-------------|---------------|-------------|------------|---------------|
| تعداد متوفی | تعداد مجروح | تعداد تصادفات | | | |
| | | خسارتی | جرحی | فوتی | |
| ۳۵ | ۶۷۰ | ۴۲۹۴ | ۴۸۵ | ۲۴ | ۱۳۸۵ |
| ۱۲۳ | ۱۳۵۵ | ۱۵۶۹ | ۱۰۵۲ | ۹۸ | ۱۳۹۰ |
| ۱۷۶ | ۲۳۳۵ | ۱۳۳۳ | ۳۰۴۵ | ۱۵۰ | ۱۳۹۵ |
| ۱۸۸ | ۴۸۴۵ | ۱۳۵۷ | ۳۳۸۱ | ۱۴۶ | ۱۳۹۶ |
| ۱۳۸ | ۴۶۴۳ | ۱۸۴۳۹ | ۳۸۵۳ | ۱۵۹ | ۱۳۹۷ |
| ۲۱۵ | ۵۳۸۳ | ۱۸۹۶۳ | ۳۵۰۳ | ۱۷۷ | ۱۳۹۸ |
| ۱۸۵ | ۴۲۴۶ | ۱۴۹۰۵ | ۲۸۸۴ | ۱۵۶ | ۱۳۹۹ |
| ۸۲ | ۲۳۶۴ | ۷۹۳۳ | ۱۵۳۱ | ۷۱ | بویراحمد |
| ۳۱ | ۵۴۰ | ۱۱۳۱ | ۴۲۷ | ۲۶ | کهگیلویه |
| ۲۴ | ۳۲۲ | ۲۶۱۹ | ۲۸۴ | ۲۳ | گچساران |
| ۲۵ | ۳۶۵ | ۱۱۶ | ۲۱۳ | ۱۸ | دنا |
| ۳ | ۱۰۳ | ۱۹۳ | ۸۸ | ۳ | بهمئی |
| ۱۱ | ۲۰۰ | ۲۷۹۷ | ۱۱۴ | ۶ | باشت |
| ۹ | ۳۲۸ | ۷۲ | ۲۰۴ | ۹ | چرام |
| ۰ | ۲۴ | ۴۴ | ۲۳ | ۰ | لنده |
| ... | ... | ... | ... | ... | مارگون |

۱۵-۴- تصادفات درون شهری و برون شهری وسایل نقلیه منجر به فوت، جرح و خسارت^(۱) (دنباله)

| درون شهری | | | | | سال و شهرستان |
|-------------|-------------|---------------|-------------|-----------|---------------|
| تعداد متوفی | تعداد مجروح | تعداد تصادفات | | | |
| | | خسارتی | جرحی | فوتی | |
| ۱ | ۳۶۸ | ۲۸۷۰ | ۲۹۱ | ۱ | ۱۳۸۵ |
| ۲۸ | ۹۳۱ | ۶۰۵ | ۷۵۱ | ۲۷ | ۱۳۹۰ |
| ۲۶ | ۲۳۳۵ | ۲۹۹ | ۱۸۸۰ | ۳۳ | ۱۳۹۵ |
| ۳۲ | ۲۳۹۲ | ۲۲۰ | ۱۹۴۴ | ۳۰ | ۱۳۹۶ |
| ۲۸ | ۲۳۸۰ | ۱۴۱۵۴ | ۱۹۹۲ | ۲۸ | ۱۳۹۷ |
| ۱۸ | ۲۰۶۸ | ۱۴۰۵۵ | ۱۷۰۹ | ۱۸ | ۱۳۹۸ |
| ۲۴ | ۱۵۷۲ | ۱۱۲۷۸ | ۱۳۴۹ | ۲۴ | ۱۳۹۹ |
| ۱۱ | ۹۰۸ | ۷۹۳۳ | ۷۳۹ | ۱۱ | بوير احمد |
| ۳ | ۲۴۰ | ۸۰۶ | ۲۱۳ | ۳ | کهنگیلویه |
| ۱۰ | ۲۳۴ | ۲۰۷۵ | ۲۲۷ | ۱۰ | گچساران |
| ۰ | ۳۷ | ۱۱۶ | ۳۱ | ۰ | دنا |
| ۰ | ۵۴ | ۱۳۶ | ۵۱ | ۰ | بهمئی |
| ۰ | ۲۶ | ۹۶ | ۲۱ | ۰ | باشت |
| ۰ | ۵۶ | ۷۲ | ۵۰ | ۰ | چرام |
| ۰ | ۱۷ | ۴۴ | ۱۷ | ۰ | لنده |
| ... | ... | ... | ... | ... | مارگون |

۴-۱۵- تصادفات درون شهری و برون شهری وسایل نقلیه منجر به فوت، جرح و خسارت^(۱) (دنباله)

| تعداد متوفی | برون شهری | | | | سال و شهرستان |
|-------------|-------------|---------------|------|------|---------------|
| | تعداد مجروح | تعداد تصادفات | | | |
| | | خسارتی | جرحی | فوتی | |
| ۳۴ | ۳۰۲ | ۱۴۲۴ | ۱۹۴ | ۲۳ | ۱۳۸۵ |
| ۹۵ | ۴۲۴ | ۹۶۴ | ۳۰۱ | ۷۱ | ۱۳۹۰ |
| ۱۵۰ | ۰ | ۱۰۳۴ | ۱۱۶۵ | ۱۱۷ | ۱۳۹۵ |
| ۱۵۶ | ۲۴۵۳ | ۱۱۳۷ | ۱۴۳۷ | ۱۱۶ | ۱۳۹۶ |
| ۱۱۰ | ۲۲۶۳ | ۴۲۸۵ | ۱۸۶۱ | ۱۳۱ | ۱۳۹۷ |
| ۱۹۷ | ۳۳۱۵ | ۴۹۰۸ | ۱۷۹۴ | ۱۵۹ | ۱۳۹۸ |
| ۱۶۱ | ۲۶۷۴ | ۳۶۲۷ | ۱۵۳۵ | ۱۳۲ | ۱۳۹۹ |
| ۷۱ | ۱۴۵۶ | ۰ | ۷۹۲ | ۶۰ | بویراحمد |
| ۲۸ | ۳۰۰ | ۳۲۵ | ۲۱۴ | ۲۳ | کهگیلویه |
| ۱۴ | ۸۸ | ۵۴۴ | ۵۷ | ۱۳ | گچساران |
| ۲۵ | ۳۲۸ | ۰ | ۱۸۲ | ۱۸ | دنا |
| ۳ | ۴۹ | ۵۷ | ۳۷ | ۳ | بهمئی |
| ۱۱ | ۱۷۴ | ۲۷۰۱ | ۹۳ | ۶ | باشت |
| ۹ | ۲۷۲ | ۰ | ۱۵۴ | ۹ | چرام |
| ۰ | ۷ | ۰ | ۶ | ۰ | لنده |
| ... | ... | ... | ... | ... | مارگون |

(۱) در تصادفاتی که تعدادی فوت و تعدادی دیگر مجروح می‌شوند، آمار تصادف فقط در فقره تصادفات منجر به فوت ثبت می‌شود و تعداد فوت‌شدگان و مجروحان در ستون‌های ذی‌ربط منظور می‌شود. تعداد فوت‌شدگان و مجروحان مربوط به لحظه وقوع تصادف می‌باشد.

مأخذ - فرماندهی کل نیروی انتظامی استان کهگیلویه و بویراحمد.

۱۵-۵- انواع مواد مخدر و روانگردان های کشف شده

| مواد مخدر (کیلوگرم) | | | | سال |
|---------------------|----------|--------------------------------|-------------|------------------|
| مواد افیونی | | | جمع | |
| تریاک و شیره تریاک | مرفین | هروئین (هروئین، کراک، کریستال) | | |
| ۲۳۹ | ۱ | ۴ | ۲۵۸ |۱۳۸۰ |
| ۵۰۷ | ۰ | ۴ | ۶۱۴ |۱۳۸۵ |
| ۲۸۴۱ | ۰ | ۱۲۹ | ۳۲۷۱ |۱۳۹۰ |
| ۳۴۰۰ | ۰ | ۷۲ | ۴۷۳۰ |۱۳۹۵ |
| ۴۱۱۲ | ۰ | ۳۳ | ۴۷۳۶ |۱۳۹۶ |
| ۴۸۶۲ | ۰ | ۱۹ | ۵۳۶۲ |۱۳۹۷ |
| ۵۴۴۱ | ۰ | ۵۸ | ۶۰۵۸ |۱۳۹۸ |
| ۱۵۴۹ | * | ۵۵ | ۹۲۷۴ |۱۳۹۹ |

| سایر مواد | | مواد مخدر (کیلوگرم) | | | | | سال |
|---------------------|---------------------------|---------------------|----------|---------------------|----------|------------|------------------|
| مواد پیش ساز (لیتر) | آمپول و قرص های روانگردان | سایر موارد | کوکائین | محرک ها | کانابیس | | |
| | | | | شیشه (متا آمفتامین) | گراس | حشیش | |
| ... | ... | ... | ... | ... | ... | ۱۴ |۱۳۸۰ |
| ... | ... | ... | ... | ... | ... | ۱۰۳ |۱۳۸۵ |
| ۰ | ... | ۶ | ... | ... | ۱ | ۲۹۴ |۱۳۹۰ |
| ۰ | ۲۵۱۸۳۳ | ۱۳ | ۰ | ۱ | ۱۱۰ | ۱۱۳۴ |۱۳۹۵ |
| ۰ | ۱۹۲۱۳ | ۲۲ | ۰ | ۱۶ | ۷۰ | ۴۸۳ |۱۳۹۶ |
| ۰ | ۸۴۱۱۶ | ۳۱ | ۰ | ۱۲ | ۲۹ | ۴۰۹ |۱۳۹۷ |
| ۰ | ۳۵۰۹۴ | ۲۱ | ۰ | ۳۹ | ۷۳ | ۴۲۶ |۱۳۹۸ |
| ۰ | ۳۳ | * | * | ۱۷۸ | * | ۴۵۹ |۱۳۹۹ |

مأخذ- ریاست جمهوری- دبیرخانه ستاد مبارزه با مواد مخدر.

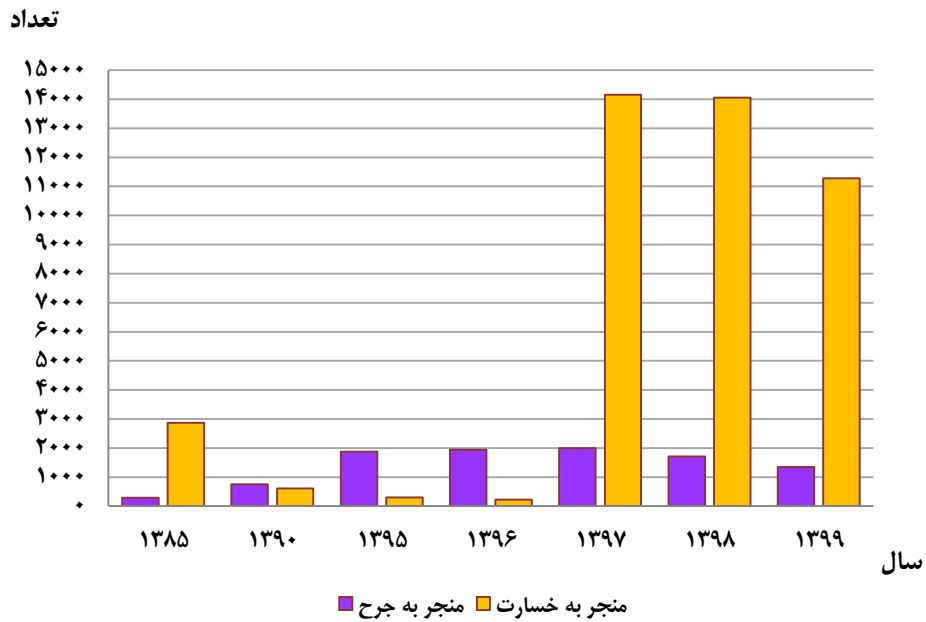
-کانابیس شامل حشیش و گراس می باشد که به صورت سرجمع توسط دبیرخانه ستاد مبارزه با مواد مخدر در سال ۱۳۹۹/رایه شده است.

۱۵-۶- دستگیرشدگان در ارتباط با انواع مواد مخدر کشف شده به تفکیک نوع جرم

| سال | جمع کل | قاچاق چپان و عوامل توزیع کننده مواد مخدر | معتاد و مصرف کننده مواد مخدر | اتباع بیگانه |
|-----------|--------|---|---------------------------------|--------------|
|۱۳۸۰ | ۲۵۰۵ | ۷۳ | ۲۴۳۲ | ۰ |
|۱۳۸۵ | ... | ... | ... | ... |
|۱۳۹۰ | ۱۲۳۳ | ۱۱۸۰ | ۵۱ | ۲ |
|۱۳۹۵ | ۲۱۹۶ | ۱۶۰۳ | ۵۸۳ | ۱۰ |
|۱۳۹۶ | ۱۹۲۴ | ۱۴۲۷ | ۴۹۰ | ۷ |
|۱۳۹۷ | ۱۷۰۴ | ۱۱۳۹ | ۵۶۲ | ۳ |
|۱۳۹۸ | ۱۷۲۸ | ۱۲۴۷ | ۴۷۴ | ۷ |
|۱۳۹۹ | ۱۷۹۶ | ۱۳۷۷ | ۴۱۹ | ۰ |

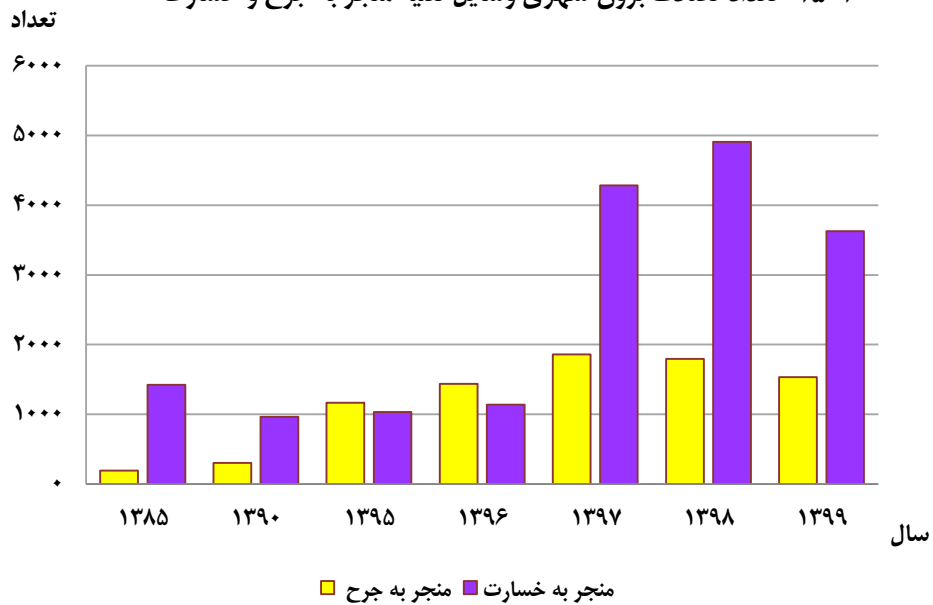
مأخذ- ریاست جمهوری- دبیرخانه ستاد مبارزه با مواد مخدر.

۱۵-۱- تعداد تصادف درون شهری وسایل نقلیه منجر به جرح و خسارت



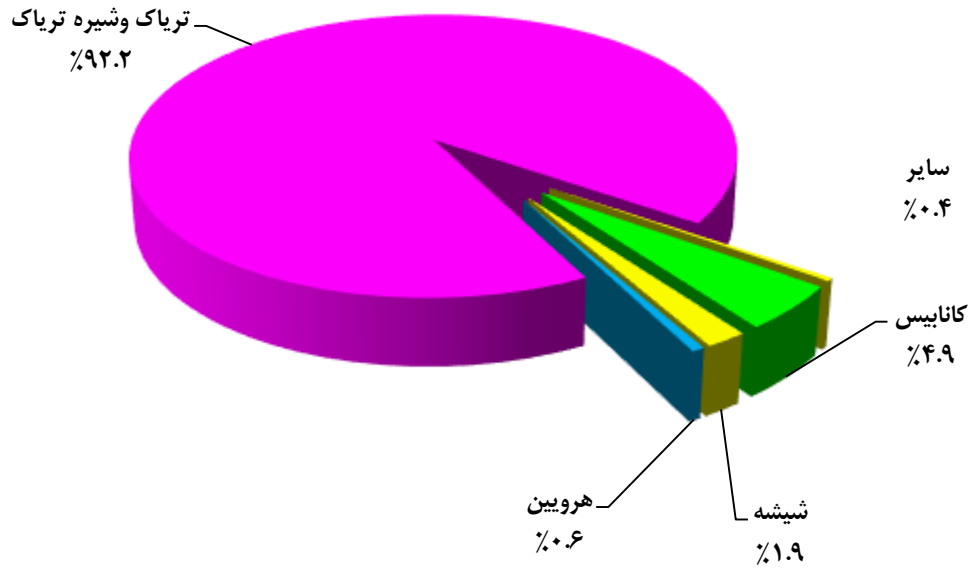
مبنا: جدول ۱۵-۴

۱۵-۲- تعداد تصادف برون شهری وسایل نقلیه منجر به جرح و خسارت



مبنا: جدول ۱۵-۴

۱۵-۳- توزیع انواع مخدر کشف شده : ۱۳۹۹



مینا: جدول ۱۵-۵