

بھزیستی و تآمین اجتماعی

فصل ۱۶



مقدمه

فعالیت‌های مربوط به بهزیستی و تأمین اجتماعی در قالب خدمات حمایتی (غیربیمه‌ای) و بیمه‌ای توسط سازمان‌ها و مراکز متعدد دولتی و غیردولتی انجام می‌گیرد. اما به علت عدم دسترسی به آمارهای بخش غیردولتی، اطلاعات آماری این فصل فقط مربوط به خدماتی است که توسط سازمان‌های عمده دولتی ارائه می‌شود، به استثنای خدمات صورت گرفته توسط مراکز غیردولتی که تحت نظارت سازمان بهزیستی کشور قرار دارند.

آمار و اطلاعات این فصل در برگیرنده اطلاعات اداره کل بهزیستی، اداره کل کمیته امداد امام خمینی، اداره کل بنیاد شهید و امور ایثارگران، اداره کل تأمین اجتماعی، جمعیت هلال احمر جمهوری اسلامی ایران، بیمه‌شدگان صندوق بیمه اجتماعی کشاورزان، روستائیان و عشایر، بیمه سلامت و صندوق بازنشستگی استان می‌باشد.

شایان ذکر است، از سال ۱۳۹۱ سازمان بیمه خدمات درمانی، به سازمان بیمه سلامت ایران، مطابق با قانون پنجم توسعه، تغییر نام یافته است.

الف) خدمات حمایتی (غیربیمه‌ای)

مجموعه‌ای از تدابیر و فعالیت‌های مددکاری، مشاوره‌ای و سایر خدمات اجتماعی و توانبخشی است که به منظور تأمین نیازهای اساسی گروه‌های کم‌درآمد و ارتقای سطح زندگی آسیب‌دیدگان جامعه، خانوارهای شاهد و جانبازان صورت می‌گیرد. سازمان‌های فعال در این زمینه عبارتند از:

۱- سازمان بهزیستی کشور

تا قبل از سال ۱۳۵۹، واحدهای مختلفی عهده‌دار انجام خدمات بهزیستی در سطح کشور بودند که در سال ۱۳۵۹ با ادغام آن واحدها، "سازمان بهزیستی کشور" با اهداف گسترش خدمات توانبخشی، حمایتی، بازپروری و پیشگیری از معلولیت‌ها و آسیب‌های اجتماعی و کمک به تأمین حداقل نیازهای اساسی گروه‌های کم‌درآمد، تشکیل شد. آمار فعالیت‌های بهزیستی که توسط واحدهای ذی‌ربط تهیه و ارائه شده، از سال ۱۳۴۵ تاکنون در سالنامه آماری کشور درج گردیده است.

۲- کمیته امداد امام خمینی (ره)

این کمیته که در سال ۱۳۵۷ به منظور رسیدگی به امور محرومان جامعه و کمک به آنان تأسیس شد، از سال ۱۳۶۱ تاکنون، آمار نتایج فعالیت‌های خود را گردآوری و ارائه کرده است.

۳- بنیاد شهید و امور ایثارگران

بنیاد شهید و امور ایثارگران در سال ۱۳۸۳ از ادغام بنیاد شهید و بنیاد مستضعفان و جانبازان انقلاب اسلامی به وجود آمد.

این دو بنیاد، به ترتیب در سال‌های ۱۳۵۸ و ۱۳۵۷ به منظور رسیدگی به امور خانواده‌های شاهد و جانبازان انقلاب اسلامی تأسیس شد و آمارهای مربوط به فعالیت‌های این دو نهاد به ترتیب از سال‌های ۱۳۷۰ و ۱۳۷۳ در دسترس است.

۴- جمعیت هلال احمر جمهوری اسلامی ایران

این سازمان در سال ۱۳۰۱ با نام جمعیت شیر و خورشید سرخ ایران تأسیس شد. از سال ۱۳۶۰ به نام جمعیت هلال احمر جمهوری اسلامی ایران تغییر یافت. آمار فعالیت‌های این جمعیت، از سال ۱۳۴۵ تاکنون در سالنامه آماری کشور درج شده است.

ب) خدمات بیمه‌ای

این خدمات که بر اساس مشارکت بیمه‌شده، کارفرما و دولت شکل می‌گیرد، به صورت‌های مختلف به اجرا در می‌آید. خدمات بیمه‌ای شامل بیمه درمانی، بازنشستگی، از کارافتادگی، بیکاری، حوادث ناشی از کار، فوت، ایام بارداری و کمک هزینه عائله‌مندی است. سازمان‌های فعال در این زمینه، عبارتند از:

۱- سازمان تأمین اجتماعی

در سال ۱۳۰۹، اولین اقدام در مورد بیمه کارگران در قبال حوادث ناشی از کار شروع شد. با تأسیس سازمان تأمین اجتماعی در سال ۱۳۵۴، قشرهای بیمه شده و نوع حمایت‌های انجام شده، گسترش بیش‌تری یافت. آمارهایی که در این زمینه جمع‌آوری و ارائه می‌شود، از سال ۱۳۴۵ در سالنامه آماری کشور درج شده است.

۲- سازمان بیمه سلامت ایران

این سازمان، بر اساس قانون بیمه همگانی خدمات درمانی کشور مصوب ۱۳۷۳، تأسیس شد و آمارهایی که در این زمینه تهیه و ارائه می‌شود، از سال ۱۳۷۴ در دسترس می‌باشد. شایان ذکر است، قبل از تأسیس این سازمان، قانون بیمه خدمات درمانی کارکنان دولت، در سال ۱۳۵۱ به تصویب رسید و از سال ۱۳۵۳ توسط وزارت بهداشتی وقت به مرحله اجرا گذاشته شد.

۳- صندوق بیمه اجتماعی، کشاورزان، روستائیان و عشایر

این صندوق از سال ۱۳۸۴ فعالیت خود را در جهت ارائه خدمات بیمه‌های اجتماعی مطلوب و امکان دسترسی آسان به کلیه آحاد جامعه هدف آغاز کرده است. اطلاعات مربوط به صندوق بیمه کشاورزان، روستائیان و عشایر برای نخستین بار در سال ۱۳۸۶ انتشار یافت.

۴- سازمان بازنشستگی کشوری

اداره امور بازنشستگان و ارائه‌ی خدمات بازنشستگی طی سال‌های ۱۳۰۱ الی ۱۳۵۳ توسط وزارتخانه‌ها، سازمان‌ها صورت گرفته است، اما اطلاعات مربوط به بازنشستگان و وظیفه‌بگیران مشترک صندوق بازنشستگی کشوری، برای نخستین بار در سال ۱۳۵۰ انتشار یافت. صندوق بازنشستگی کشوری بصورت مؤسسه‌ی مستقل از ابتدای سال ۱۳۵۴ تأسیس و فعالیت خود را آغاز نموده است. شایان ذکر است، تمامی سازمان‌های مذکور، آمارهای خود را به روش ثبتي تولید می‌کنند.

تعاریف و مفاهیم به کار رفته در این فصل به شرح زیر است:

خدمات اجتماعی: خدمات اجتماعی، مجموعه‌ای از تدابیر خدمات غیر بیمه‌ای است که به منظور کمک به تأمین حداقل نیازهای اساسی گروه‌های کم درآمد و نیازمند جامعه ارائه می‌شود.

مجتمع خدمات اجتماعی: واحدی است اجرایی، که دو یا چند فعالیت از فعالیت‌های برنامه حمایت از افراد و خانواده‌های بی‌سرپرست و نیازمند را، به مددجویان ارائه می‌دهد.

کودک بی‌سرپرست: کودکی است که پدر، مادر، جد پدری و وصی منصوب از سوی ولی قهری (پدر یا جد پدری) وی به تشخیص مراجع قضایی در قید حیات نبوده یا امکان شناخت آنان وجود نداشته باشد.

مهده کودک: مرکزی است که توسط شخص حقیقی یا حقوقی با مجوز سازمان بهزیستی کشور تاسیس شده و تحت نظارت آن، مسئولیت مراقبت، پرورش و یادگیری کودکان از شش ماهگی تا سن ورود به آموزش رسمی کشور را برعهده دارد.

خدمات توانبخشی: مجموعه خدمات توانبخشی است که به افراد معلول، به منظور جلوگیری از پیشرفت معلولیت، کسب استقلال فردی و توانمند شدن آن‌ها در زندگی، ارائه می‌شود. این خدمات از طریق واحدهای ارتوپدی فنی، بینایی‌سنجی، شنوایی‌شناسی، فیزیوتراپی، کاردرمانی و گفتاردرمانی عرضه می‌شود

خدمات پیشگیری: به مجموعه تدابیری اطلاق می‌شود که برای جلوگیری از بروز و یا گسترش پدیده‌ای خاص در یک مجموعه ویژه، صورت می‌گیرد.

مرکز مشاوره تلفنی (صدای مشاور): مرکزی است که به منظور رفع اختلالات و مشکلات روان - اجتماعی و یا ارتقاء سطح زندگی و توانمندی تماس‌گیرندگان، به صورت تلفنی، خدمات مشاوره‌ای و روانشناختی ارائه می‌کند.

مرکز مشاوره ژنتیک: مرکزی است که خدمات تشخیصی، پیشگیری و مشاوره‌ای بیماری‌های مادرزادی وارثی و یا پیش‌بینی سطح سلامت افراد در ارتباط با این بیماری‌ها را ارائه می‌دهد.

معتاد: به فردی گفته می‌شود که به یکی از مواد افیونی اعتیادزا وابستگی شیمیایی و رفتاری پیدا کرده، به طوری که در صورت قطع این عمل، با مشکلات جسمی، روانی و رفتاری و یا باهم‌روبرو می‌شود.

سال‌مند: به افراد ۶۰ ساله و بیش‌تر گفته می‌شود.

معلول: فردی است که به علت اختلال فیزیکی (جسمی، حرکتی، حسی)، ذهنی و یا روانی دچار محدودیت در عملکرد فردی و یا اجتماعی باشد توضیح: این واژه با عنوان فرد معلول (فرد کم‌توان) در سال ۱۳۹۵ اصلاح شد.

معلول تحت پوشش: معلولی که منطبق با ضوابط خدماتی و حمایتی سازمان بهزیستی با تشکیل پرونده تحت پوشش قرار می‌گیرد و طی برنامه مدون در مدت زمان مشخص زمینه‌های اشتغال و توانمندی وی فراهم شده و از چرخه حمایت خارج می‌شود.

خدمات درمانی: این خدمات تحت عنوان درمان سرپایی، بستری، نسخه‌پیچی، اعزام بیمار، تحویل وسایل توانبخشی، زایمان و ... در مورد تمامی افراد خانوارهای واجد شرایط استفاده از کمک‌های درمانی انجام می‌شود.

زنان سرپرست خانوار نیازمند مورد حمایت: به زنان نیازمند مورد حمایتی اطلاق می‌گردد که به دلیل فقدان سرپرست، فوت، از کار افتادگی، طلاق، معلولیت و بیماری سرپرست و یا استیصال و درماندگی مورد حمایت اشخاص حقیقی یا دستگاه‌ها، نهادها و یا مؤسسات حمایتی قرار می‌گیرد.

مددجوی نیازمند موردی: به مددجویی گفته می‌شود که به دلیل نیاز پیش آمده در یک یا چند نوبت از امکانات حمایتی و پیش‌بینی شده سازمان‌های حمایتی ذی‌ربط بهره‌مند شود.

حامی کمیته امداد: به شخص حقیقی یا حقوقی اطلاق می‌شود که طبق دستور دستگاه‌های حمایتی، حمایت یک یا چند یتیم را عهده‌دار می‌شود.

درآمدهای اختصاصی کمیته امداد امام خمینی: درآمدهای اختصاصی کمیته امداد به سه دسته کلی شامل: کمک‌های مردمی و سازمان‌ها، کمک‌های مجتمع اقتصادی، وجوه امانی و شرعی و درآمدهای محلی ناشی از فعالیت‌های اقتصادی تقسیم می‌شود.

خانواده شاهد: به پدر، مادر، همسر و فرزند شهید، مفقودالثر و اسیر خانواده شاهد گفته می‌شود.

ایشانگرو: به فردی گفته می‌شود که برای استقرار و حفظ دستاوردهای انقلاب اسلامی و دفاع از کیان نظام جمهوری اسلامی ایران، استقلال و تمامیت ارضی کشور، مقابله با تهدیدات و تجاوزات دشمنان داخلی و خارجی انجام وظیفه نموده و شهید، مفقودالثر، جانباز، اسیر، آزاده و رزمنده شناخته شود.

والدین حقوق‌بگیر شاهد: به والدین تحت تکفل شاهد گفته می‌شود که بر اساس احکام صادره از سوی سازمان‌ها و یگان‌های ذی‌ربط (شهادی مستخدم) و احکام همترازی (شهادی غیرمستخدم) حقوق و مزایای ماهیانه دریافت می‌نمایند.

والدین مستمری بگیر شاهده: به والدین غیر تحت تکفل شاهد گفته می‌شود (که بر اساس قانون مصوب آبان ۱۳۷۵ مجلس شورای اسلامی و اصلاحیه آن) مستمری ماهیانه دریافت می‌نمایند.

ایثارگر حالت اشتغال بگیر: مستخدمین شهید، جانباز از کار افتاده کلی، آزاده جانباز از کار افتاده کلی و مفقودالانقلاب اسلامی و جنگ تحمیلی، به منزله شاغل تلقی و از لحاظ پرداخت حقوق یا اجرت و فوق‌العاده شغل، مزایای مستمر، ارتقای گروه و ... همانند مستخدمین شاغل با دو گروه بالاتر و یا عناوین مشابه توسط دستگاه‌های ذی‌ربط با آنان رفتار خواهد شد و بر اساس مقررات استخدای مربوطه، با سنوات مقرر، بازنشسته شده و پس از آن از حقوق بازنشستگی یا مستمری مربوط بهره‌مند می‌شوند.

جانباز: به ایثارگری گفته می‌شود که سلامتی خود را در راه تکوین، شکوفایی، دفاع و حفظ دستاوردهای انقلاب اسلامی و کیان جمهوری اسلامی ایران، استقلال و تمامیت ارضی کشور، مقابله با تهدیدات و تجاوزات دشمن و عوامل ضد انقلاب و اشرار از دست داده و به اختلالات و نقص‌های جسمی یا روانی دچار شود.

حق پرستاری جانباز: مبلغی است که از سوی بنیاد شهید و امور ایثارگران (بر اساس ضوابط مربوطه) به منظور حفظ سلامت جانبازان ۵۰ درصد و بالاتر، اعصاب و روان و شیمیایی به آن‌ها پرداخت می‌شود.

درصد جانبازی: عبارت است از میزان آسیب‌دیدگی جسمی و روانی که توسط کمیسیون پزشکی بنیاد شهید و امور ایثارگران مشخص و حسب مورد تجدیدنظر خواهد شد.

کمک معیشت جانباز: مبلغی است که از سوی بنیاد شهید و امور ایثارگران به جانبازی که حقوقش کمتر از کف تعریف شده در دستورالعمل ترمیم حقوق باشد پرداخت می‌شود.

بیمه شده: فردی است که با پرداخت مبالغی به عنوان حق بیمه، حق استفاده از مزایای مندرج در قانون سازمان بیمه‌گر را دارد.

بیمه شده اجباری: بیمه شده‌ای است که به دستور کارفرما یا نماینده او در محلی به نام کارگاه کار می‌کند و مزد یا حقوق دریافت می‌کند.

بیمه شده اختیاری: اشخاصی که طبق تبصره ماده ۸ قانون تأمین اجتماعی به علتی غیر از علل مندرج در قانون مذکور از ردیف بیمه شدگان اجباری خارج می‌شوند، به موجب آیین‌نامه و مقررات مربوطه می‌توانند با انعقاد قرارداد، بیمه خود را به طور اختیاری ادامه دهند.

بیمه شده توافقی: فردی است که بدون رابطه مزدبگیری و بر اساس توافق سازمان تأمین اجتماعی با شخص حقوقی ذی‌ربط، تحت پوشش قرار می‌گیرد.

بیمه شده اصلی: بیمه شده‌ای است که رأساً مشمول مقررات مندرج در قانون سازمان بیمه‌گر می‌شود.

بیمه شده تبعی (خانواده بیمه شده): شخص یا اشخاصی هستند که به تبع بیمه شده اصلی می‌توانند از مزایای مقرر در قانون سازمان بیمه‌گر استفاده کنند.

بیمه شده حرف و مشاغل آزاد: بیمه شده‌ای است که برای انجام حرفه و شغل مورد نظر با داشتن کارگر (کارفرما) یا خود به تنهایی (خویش‌فرما) به استناد مجوز اشتغال صادر شده از سوی مراجع صلاحیت‌دار یا به تشخیص هیأت مدیره سازمان تأمین اجتماعی، به کار اشتغال داشته باشند.

بیمه بیکاری: سازمان تأمین اجتماعی مکلف است به افرادی که طبق مقررات قانون تأمین اجتماعی، بیمه بوده و برخلاف میل و اراده خود بیکار شده‌اند و نیز آماده انجام کار می‌باشند، مقرری ایام بیکاری پرداخت کند.

عرامت دستمزد: به وجوهی اطلاق می‌شود که در ایام بارداری، بیماری و ناتوانی موقت برای اشتغال به کار و عدم دریافت مزد یا حقوق، به حکم قانون به جای مزد یا حقوق، به بیمه شده پرداخت می‌شود.

کمک هزینه ازدواج: مبلغی است که طبق شرایطی خاص، برای تأمین قسمتی از هزینه‌های ازدواج، به بیمه شده پرداخت می‌شود.

عرامت نقص عضو: مبلغی است که به‌طور یک‌جا، برای جبران نقص عضو یا جبران تقلیل درآمد بیمه‌شده، به وی پرداخت می‌شود.

پروتز و اروتز: وسایل کمک پزشکی (پروتز و اروتز) وسایلی هستند که به منظور اعاده سلامت یا برای جبران نقص جسمانی یا تقویت یکی از حواس به کار می‌روند.

کمک هزینه کفن و دفن: مبلغ مقطوعی است که به منظور تأمین هزینه‌های مربوط به کفن و دفن بیمه شده در مواردی که خانواده او این امر را به عهده می‌گیرند پرداخت می‌گردد.

کمک هزینه سفر و اقامت بیمار و همراه: مبلغی است که طبق قانون به بیمه شده بیمار و همراه وی پرداخت می‌گردد.

از کار افتاده: فرد شاغلی که به تشخیص مراجع صلاحیت‌دار، تمام یا بخشی از توانایی کار کردن خود را از دست بدهد. این ناتوانی ممکن است ناشی از کار (حسن انجام وظیفه) یا غیر ناشی از کار باشد.

مستمری‌بگیر: فرد بازنشسته، از کار افتاده یا بازمانده (ورثه واجد شرایط) که طبق مقررات صندوق بیمه‌ای مربوط، مستمری دریافت می‌کند.

مراکز ملکی (درمان مستقیم): خدمات درمانی که به بیمه‌شدگان، در مراکز درمانی متعلق به سازمان بیمه‌گر ارائه می‌شود.

مراکز طرف قرارداد (درمان غیرمستقیم): به روشی که سازمان تأمین اجتماعی تعهدات درمانی خود را از طریق خرید خدمات درمانی انجام می‌دهد، گفته می‌شود.

دی‌کلینیک (مراکز جراحی محدود): مراکز درمانی هستند که در آن علاوه بر خدمات تخصصی، خدمات جراحی محدود نیز به بیماران ارائه می‌شود. اعمال جراحی انجام یافته در دی‌کلینیک‌ها بصورت محدود و در چارچوب لیست مصوب می‌باشد. در این مراکز به درمان و مراقبت از بیماران در طی روز پرداخته و پس از آن بیمار در پایان روز مرخص می‌گردد.

درمانگاه: به واحدی گفته می‌شود که با مجوز مراجع ذی‌صلاح تأسیس گردیده و در آن خدمات سرپایی بهداشتی - درمانی یا تشخیصی تحت نظر پزشک ارائه می‌شود.

درمانگاه عمومی: به واحد درمانی اطلاق می‌شود که در آن خدمات بهداشتی، درمانی یا تشخیصی سرپایی و اورژانس در ساعت فعالیت و زیر نظر پزشک عمومی ارائه می‌شود، در سازمان تأمین اجتماعی به طور قراردادی به درمانگاهی که علاوه بر پزشک عمومی فقط یکی از چهار تخصص پایه (داخلی- جراحی- اطفال- زنان) را داشته باشد نیز درمانگاه عمومی اطلاق می‌شود.

درمانگاه تخصصی: درمانگاهی است که در آن علاوه بر خدمات عمومی، خدمات درمانی سرپایی دارای چهار رشته تخصصی کودکان، داخلی، اطفال، جراحی عمومی و زنان و زایمان باشد.

پلی‌کلینیک تخصصی: به واحد درمانی اطلاق می‌شود که در چند نوع تخصص به درمان سرپایی بیماران اقدام می‌کند.

بیمه تسده کارکنان دولت: تمامی افراد مشمول قانون استخدام کشوری می‌باشند که کسورات بازنشستگی آنان به صندوق بازنشستگی کشوری واریز می‌شود و عائله تحت تکفل آنان در قالب این صندوق از مزایای بیمه درمان اداره کل بیمه سلامت برخوردار می‌گردند.

بیمه تسده روستایی: تمامی افراد ساکن در روستا که حداقل ۶ ماه از سکونت آن‌ها در روستا گذشته و هم‌چنین عشایر کوچ‌رو در قالب صندوق روستاییان، تحت پوشش بیمه درمان اداره کل بیمه سلامت قرار می‌گیرند.

بیمه تسده سایر اقشار: گروه‌هایی که از طریق بیمه‌گزار خود نسبت به انعقاد قرارداد با اداره کل بیمه سلامت یا ادارات کل تابعه اقدام نموده و دفترچه بیمه دریافت نمایند به عنوان بیمه‌شدگان صندوق سایر اقشار تلقی می‌شوند مانند خانواده معظم شهدا، جانبازان، طلاب و روحانیون، دانشجویان، مددجویان بهزیستی مشمول طرح نیروی انسانی و اعضای سازمان نظام پزشکی.

مشترک صندوق بازنشستگی کشوری: یک فرد از ابتدای خدمت آزمایشی تا مادامی که آخرین ورثه او حقوق وظیفه دریافت می‌کند مشترک این صندوق تلقی می‌گردد.

بازنشستگی: عبارت است از پایان دوران اشتغال مستخدم مشترک صندوق بازنشستگی کشوری که به موجب قانون با احراز شرایط سنی و مدت خدمت معین صورت می‌گیرد.

حقوق بازنشستگی: وجهی است که به موجب قانون به صورت ماهیانه به فرد بازنشسته پرداخت می‌شود. حقوق‌بگیران صندوق بازنشستگی کشوری شامل ۴ گروه به شرح زیر می‌باشد.

بازنشسته: مستخدم مشترک صندوق بازنشستگی کشوری که پس از احراز سابقه خدمت، یا سن معین و به موجب قانون با احراز سابقه خدمت، یا سن معین و به موجب قانون مدت اشتغال وی خاتمه می‌یابد و حقوق بازنشستگی دریافت می‌کند.

از کار افتاده: مستخدم مشترک صندوق بازنشستگی کشوری که در اثر بیماری و یا حادثه قادر به ادامه خدمت نباشد و به موجب قانون حقوق و وظیفه‌ی از کار افتادگی دریافت می‌کند.

شاعل فوت شده: هرگاه مستخدم رسمی در زمان اشتغال فوت کند و حداقل دارای یک ورثه مشمول دریافت حقوق و وظیفه باشد شامل فوت‌شده صندوق بازنشستگی کشوری نامیده می‌شود.

بازنشسته فوت شده: هرگاه بازنشسته یا از کار افتاده فوت کند و حداقل دارای یک ورثه‌ی مشمول دریافت حقوق و وظیفه باشد بازنشسته‌ی فوت‌شده‌ی صندوق بازنشستگی کشوری نامیده می‌شود.

خویش‌فرما: افرادی که در هر یک از ادوار مختلف اجرای قوانین برنامه‌های پنجساله سوم، چهارم و پنجم توسعه اقتصادی حسب مورد پس از باز خرید خدمت، استعفاء، اخراج و یا اخذ مرخصی بدون حقوق با انعقاد قرارداد خویش‌فرمایی و پرداخت کسور، رابطه اشتراکی خود را با صندوق حفظ نموده‌اند. سابقه این اشخاص به سوابق قبلی آنان که قبلاً مشترک صندوق بازنشستگی کشوری بوده‌اند اضافه و پس از ایجاد شرایط بازنشستگی به موجب احکام مقرر، بازنشسته و صرفاً از مزایای حقوق بازنشستگی و وظیفه در آینده بهره‌مند خواهند شد.

وراث وظیفه‌بگیر: شامل اشخاصی است که مورث آنها مشترک صندوق بازنشستگی کشوری بوده و فوت نموده‌اند، طبق قانون استخدام کشوری از حقوق وظیفه برخوردار می‌شوند.

گزیده اطلاعات

در سال ۱۳۹۹، تعداد ۳ مرکز نگهداری کودکان بی‌سرپرست، ۱۸ مرکز آسیب‌های اجتماعی شامل فعالیت واحدهای بازپروری زنان و دختران آسیب‌دیده اجتماعی، خانه سلامت، ساماندهی کودکان خیابانی،

مداخله در بحران‌های فرد، خانوادگی و اجتماعی، مداخله در خانواده به منظور کاهش طلاق، مهمانسرای سلامت کودک و طرح تلفن کودک و ۳۶۳ مهدکودک به صورت دولتی و غیردولتی تحت پوشش معاونت اجتماعی اداره کل بهزیستی وجود داشته است.

در سال ۱۳۹۹، تعداد ۴ مرکز نگهداری از معلولان ذهنی، ۱ مرکز نگهداری معلولان جسمی حرکتی، ۲ مرکز نگهداری افراد کم‌شنوا و ناشنوا، ۱ مرکز نگهداری افراد روانی، ۹ مرکز حرفه‌آموزی و ۱ کارگاه تولیدی حمایتی بصورت روزانه (دولتی و غیردولتی) تحت پوشش معاونت توانبخشی به فعالیت اشتغال داشته‌اند.

در همین سال، تعداد ۱۰ مرکز شبانه‌روزی و ۵ مرکز خدمت در منزل به صورت دولتی و غیردولتی تحت پوشش معاونت توانبخشی به فعالیت اشتغال داشته‌اند. همچنین، تعداد ۱ مرکز صدای مشاور، ۵۴ مرکز مشاوره حضوری، ۳ مرکز مشاوره ژنتیک و ۳۳ مرکز اعتیاد به صورت دولتی و غیردولتی تحت پوشش معاونت پیشگیری اداره کل بهزیستی وجود داشته است. در این سال، بیش از ۱۹ هزار کودک جهت پیشگیری از تنبلی چشم مورد معاینه قرار گرفته‌اند.

در سال ۱۳۹۹، تعداد ۲۵ واحد خدمت‌رسانی متعلق به اداره کل کمیته امداد امام خمینی (ره) وجود داشته که نسبت به سال قبل، ۴/۲ درصد افزایش داشته است. در این سال، بیش از ۴۵ هزار خانوار، بیش از ۱۴ هزار خانوار با سرپرست زن، بیش از ۲۶ هزار سالمند، بیش از ۸ هزار ایتمام مورد حمایت اداره کل کمیته امام خمینی بوده است. در زمینه ایجاد فرصت‌های شغلی حدود ۱۲۴۷ میلیارد ریال وام اشتغال به مددجویان پرداخت شده است که ۱۰/۹ درصد از محل صندوق اشتغال امداد و ۸۹/۱ درصد از محل تسهیلات بانکی بوده است. همچنین، مبلغ ۵۱۹ میلیارد ریال وام قرض‌الحسنه و بیش از ۱۵۷ میلیارد ریال کمک هزینه ازدواج توسط این اداره کل به مددجویان پرداخت شده است.

درآمدهای اختصاصی و وجوهای امانی این اداره کل، بیش از ۴۴۰ میلیارد ریال بوده که ۴/۹ درصد آن به درآمدهای اختصاصی و مابقی معادل ۹۵/۱ درصد وجوهای امانی بوده است.

در سال ۱۳۹۹، حدود ۵۸۲۰ نفر از اعضاء خانوارهای شاهد، تحت پوشش اداره کل بنیاد شهید و امور ایثارگران قرار داشته‌اند. همچنین در این سال حدود ۱۰۳۱۹ جانباز تحت پوشش این اداره کل بوده‌اند که از این تعداد ۶۶/۲ درصد از آنان دارای درصد جانبازی تا ۲۵ درصد بوده است.

در سال ۱۳۹۹، تعداد ۳۹۷۰ نفر داوطلب از طریق ارائه خدمات در گروه‌های مشارکت، هدایت، حمایت و مهارت جمعیت هلال احمر و ۷۰۰ نفر امدادگر درجه‌بندی از سوی سازمان امداد و نجات جمعیت هلال احمر در جمعیت هلال احمر فعالیت داشته‌اند. س

در این سال، تعداد ۱۱۱ دوره آموزشی توسط جمعیت هلال احمر برگزار شده است که تعداد ۱۵۰۸ نفر در این دوره‌های آموزشی شرکت کرده‌اند و نسبت به سال قبل ۱۶/۸ درصد کاهش داشته است.

در سال ۱۳۹۹، تعداد ۱۰۶۵۱ کارگاه تحت پوشش اداره کل تأمین اجتماعی فعالیت داشته‌اند که کارگاه‌های با ۱۰-۱ نفر کارکن با ۸۳/۸ درصد بیش‌ترین سهم از کارگاه‌ها را داشته‌اند. همچنین در این سال حدود ۹۸۵۹۳ نفر بیمه شده اصلی تحت پوشش این اداره کل بوده که ۷۸/۴ درصد از آنان را بیمه‌شدگان اجباری تشکیل داده‌اند.

تعداد مستمری‌بگیران اداره کل تأمین اجتماعی حدود ۲۷۲۰۴ نفر بوده که نسبت به سال قبل، ۲۳/۱ درصد رشد داشته است. لازم به ذکر است که از این تعداد، ۲۹/۹ درصد بازنشستگان، ۶۶/۴ درصد بازمندگان مستمری‌بگیر و ۳/۷ درصد مابقی از کارافتادگان بوده‌اند.

در سال ۱۳۹۹، تعداد ۸ مرکز درمانی ملکی و ۳۵۳ مرکز طرف قرارداد اداره کل تأمین اجتماعی وجود داشته است.

در سال ۱۳۹۹، تعداد بیمه‌شدگان اصلی و تبعی تحت پوشش اداره کل بیمه سلامت، بیش از ۵۱۴ هزار نفر بوده که بیمه روستائیان با ۶۳/۴ درصد و بیمه کارکنان دولت با ۱۷/۳ درصد بیش‌ترین سهم از بیمه‌شدگان را داشته‌اند.

در سال ۱۳۹۹، تعداد بیمه‌شدگان اصلی صندوق بیمه اجتماعی کشاورزان، روستائیان و عشایر حدود ۲۲۵۶۷ نفر بوده که نسبت به سال قبل ۸/۸ درصد افزایش یافته است. در همین سال، تعداد حقوق‌بگیران و مشترکان صندوق بازنشستگی، حدود ۱۷۲۹۲ نفر بوده که بازنشستگان و از کارافتادگان با ۷۰/۸ درصد بیش‌ترین سهم را داشته‌اند.

۱۶-۱- مراکز (دولتی و غیردولتی) تحت پوشش معاونت اجتماعی اداره کل بهزیستی و افراد خدمت‌گیرنده

مهدهای کودک		آسیب‌های اجتماعی ^(۱)		نگهداری کودکان بی‌سرپرست		سال و شهرستان
تعداد کودکان	تعداد مهدکودک	تعداد افراد	تعداد مراکز	تعداد افراد	تعداد مراکز	
۱۶۲۲	۳۲	۲۲۵	۱	۱۲	۱۱۳۸۰
۳۷۳۰	۱۳۸	۴۱۲	۳	۲۱	۲۱۳۸۵
۱۲۰۹۱	۲۹۳	۱۶۲۳	۳	۲۳	۲۱۳۹۰
۱۳۲۱۹	۳۲۹	۴۷۸۹	۱۱	۲۴	۲۱۳۹۵
۱۳۹۸۲	۳۳۲	۹۴۴۰	۲۱	۲۷	۳۱۳۹۶
۱۵۲۷۰	۳۵۰	۶۰۵۸	۲۹	۲۹	۳۱۳۹۷
۱۴۳۳۰	۲۷۸	۳۴۹۹	۲۹	۲۱	۳۱۳۹۸
۱۴۳۳۰	۳۶۳	۵۹۷۵	۱۸	۲۳	۳۱۳۹۹
۴۵۰۰	۸۶	۳۷۴۸	۱۱	۱۰	۲بویراحمد
۳۱۴۰	۵۱	۱۳۳۹	۳	۰	۰کهگیلویه
۲۷۳۰	۴۶	۷۵۳	۲	۱۱	۱گچساران
۱۰۶۰	۳۰	۱۲۳	۱	۰	۰دنا
۷۰۰	۳۶	۱۲	۱	۰	۰بهمنی
۵۵۰	۱۲	۰	۰	۰	۰باشت
۱۱۰۰	۲۸	۰	۰	۰	۰چرام
۵۵۰	۱۴	۰	۰	۰	۰لنده
۰	۰	۰	۰	۰	۰مارگون

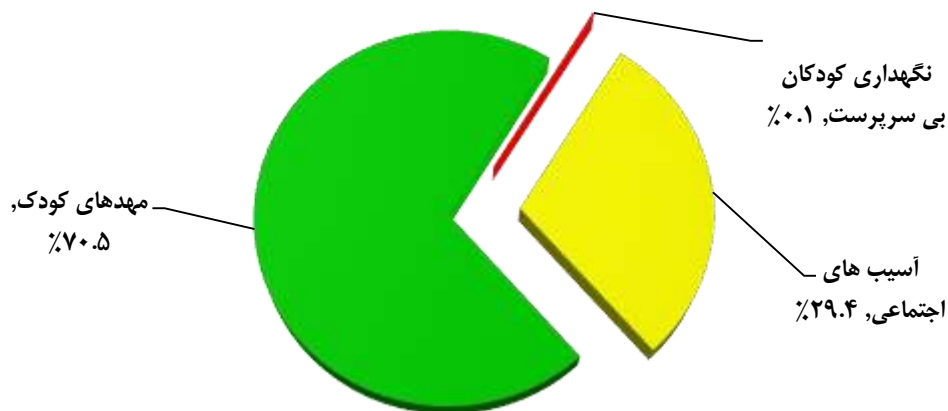
(۱) شامل فعالیت واحدهای بازپروری زنان و دختران آسیب دیده اجتماعی، خانه سلامت، ساماندهی کودکان خیابانی، مداخله در بحران‌های فردی، خانوادگی و اجتماعی، مداخله در خانواده به منظور کاهش طلاق، مهمانسرای سلامت کودک و طرح تلفن کودک می‌باشد که در سال ۱۳۹۰ شامل اطلاعات پایگاه خدمات اجتماعی، اسکان موقت، خدمات سیار اورژانس اجتماعی، حمایت از مبتلایان به اختلال هویت جنسی نیز می‌باشد.
 مأخذ- اداره کل بهزیستی استان کهگیلویه و بویراحمد.

۱۶-۲- مراکز روزانه، حرفه‌آموزی و کارگاه‌های تولیدی حمایتی (دولتی و غیردولتی) تحت پوشش معاونت توانبخشی اداره کل بهزیستی و افراد خدمت‌گیرنده (دنباله)

سال و شهرستان	روانی		نافذ رشد		حرفه‌آموزی		کارگاه تولیدی حمایتی	
	تعداد مراکز	تعداد افراد	تعداد مراکز	تعداد افراد	تعداد مراکز	تعداد افراد	تعداد مراکز	تعداد افراد
۱۳۸۰.....	۰	۰	۰	۰	۰	۰	۰	۰
۱۳۸۵.....	۰	۰	۰	۰	۴	۷۵	۰	۰
۱۳۹۰.....	۱	۲۵	۰	۰	۳	۷۸	۱	۳۰
۱۳۹۵.....	۱	۳۵	۲	۵۲	۳	۸۶	۱	۴۴
۱۳۹۶.....	۱	۳۵	۲	۴۴	۹	۲۷۱	۱	۴۴
۱۳۹۷.....	۱	۳۲	۲	۵۳	۹	۲۲۷	۱	۴۴
۱۳۹۸.....	۱	۲۲	۰	۰	۹	۲۷۷	۱	۴۴
۱۳۹۹.....	۱	۳۴	۰	۰	۹	۲۹۷	۱	۴۴
بویراحمد.....	۰	۰	۰	۰	۱	۳۳	۱	۴۴
کهگیلویه.....	۰	۰	۰	۰	۲	۶۶	۰	۰
گچساران.....	۱	۳۴	۰	۰	۲	۶۶	۰	۰
دنا.....	۰	۰	۰	۰	۰	۰	۰	۰
بهمئی.....	۰	۰	۰	۰	۱	۳۳	۰	۰
باشت.....	۰	۰	۰	۰	۱	۳۳	۰	۰
چرام.....	۰	۰	۰	۰	۱	۳۳	۰	۰
لنده.....	۰	۰	۰	۰	۱	۳۳	۰	۰
مارگون.....	۰	۰	۰	۰	۰	۰	۰	۰

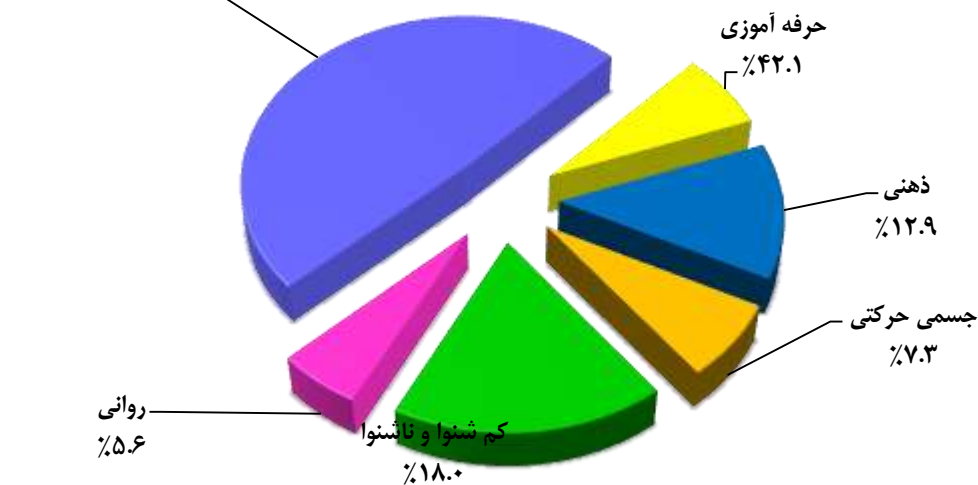
مأخذ- اداره کل بهزیستی استان کهگیلویه و بویراحمد.

۱-۱۶- توزیع مددجویان استفاده کننده از خدمات ارائه شده توسط
معاونت اجتماعی اداره کل بهزیستی: ۱۳۹۹



مینا: جدول ۱-۱۶

۲-۱۶- توزیع مددجویان استفاده کننده از خدمات ارائه شده توسط
معاونت توانبخشی اداره کل بهزیستی: ۱۳۹۹



مینا: جدول ۲-۱۶

۳-۱۶- مراکز شبانه‌روزی و خدمت در منزل (دولتی و غیردولتی) تحت پوشش معاونت توانبخشی
اداره کل بهزیستی و افراد خدمت‌گیرنده (دنباله)

ذهنی		سال‌مندان						سال و شهرستان
خدمت در منزل		شبانه‌روزی		خدمت در منزل		شبانه‌روزی		
تعداد افراد	تعداد مراکز	تعداد افراد	تعداد مراکز	تعداد افراد	تعداد مراکز	تعداد افراد	تعداد مراکز	
۰	۰	۰	۰	۰	۰	۰	۰۱۳۸۰
۰	۰	۰	۰	۰	۰	۰	۰ ۱۳۸۵
۵۰	۱	۱۴۹	۴	۸۰	۲	۵۴	۲ ۱۳۹۰
۵۰	۱	۱۴۴	۴	۸۰	۲	۶۳	۲ ۱۳۹۵
۵۰	۱	۱۵۴	۴	۱۰۰	۲	۶۵	۲ ۱۳۹۶
۵۰	۱	۱۵۸	۴	۰	۰	۶۸	۲ ۱۳۹۷
۵۰	۱	۱۵۵	۴	۷۶	۲	۶۲	۲ ۱۳۹۸
۵۰	۱	۱۵۰	۵	۱۰۰	۲	۵۹	۲ ۱۳۹۹
۰	۱	۸۰	۳	۵۰	۱	۵۹	۲ بویراحمد
۰	۰	۰	۰	۰	۰	۰	۰ کهگیلویه
۵۰	۰	۲۸	۱	۰	۰	۰	۰ گچساران
۰	۰	۰	۰	۰	۰	۰	۰ دنا
۰	۰	۰	۰	۰	۰	۰	۰ بهمنی
۰	۰	۰	۰	۰	۰	۰	۰ باشت
۰	۰	۰	۰	۰	۰	۰	۰ چرام
۰	۰	۰	۰	۰	۰	۰	۰ لنده
۰	۰	۰	۰	۰	۰	۰	۰ مارگون

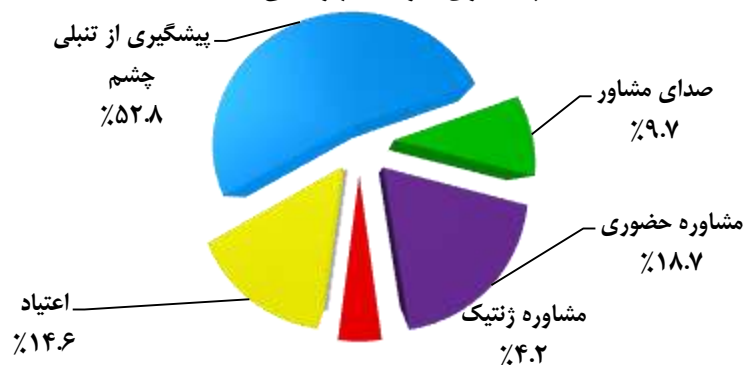
مأخذ- اداره کل بهزیستی استان کهگیلویه و بویراحمد.

۱۶-۴- مراکز دولتی و غیردولتی تحت پوشش معاونت پیشگیری اداره کل بهزیستی و افراد خدمت گیرنده

پیشگیری از تنبلی چشم ^(۱)	اعتیاد		مشاوره ژنتیک		مشاوره حضوری		صدای مشاور		سال و شهرستان
	تعداد افراد	تعداد مراکز	تعداد افراد	تعداد مراکز	تعداد افراد	تعداد مراکز	تعداد افراد	تعداد مراکز	
۶۹۲۴	۲۵۰	۲	۰	۰	۰	۰	۸۵	۱۱۳۸۰
۱۲۱۳۵	۳۵۰	۳	۰	۰	۱۸۰۲	۶	۱۱۰	۱۱۳۸۵
۱۷۷۱۱	۱۱۰۰	۱۲	۹۵	۱	۳۹۰۵	۱۳	۰	۰۱۳۹۰
۳۵۵۱۷	۱۰۸۸۸	۴۹	۲۵۷۸	۱	۱۱۹۱۵	۳۱	۴۰۸	۱۱۳۹۵
۴۲۳۳۷	۸۶۴۱	۳۷	۲۰۲۱	۲	۱۴۰۰۹	۴۲	۵۳۸	۱۱۳۹۶
۴۰۱۲۲	۸۹۹۵	۳۴	۲۹۸۰	۳	۱۲۳۰۴	۴۷	۵۳۰	۱۱۳۹۷
۳۸۱۳۱	۹۲۲۷	۳۰	۲۴۰۵	۳	۱۳۱۰۰	۵۱	۱۱۴۶	۱۱۳۹۸
۱۹۲۲۷	۵۳۰۸	۳۳	۱۵۲۲	۳	۶۸۰۰	۵۴	۳۵۳۳	۱۱۳۹۹
۳۹۴۵	۲۷۷۰	۱۷	۶۲۲	۱	۴۰۰۰	۱۹	۳۵۳۳	۱بويراحمد
۵۰۱۸	۵۸۷	۴	۴۰۰	۱	۴۰۰	۵	۰	۰کهگیلویه
۴۷۵۵	۱۰۶۷	۷	۳۰۰	۱	۲۰۴۳	۱	۰	۰گچساران
۱۶۰۶	۵۱۳	۲	۵۰	۰	۰	۱	۰	۰دنا
۲۴۹۴	۶۷	۱	۷۰	۰	۱۲۰	۲	۰	۰بهمنی
۴۶۴	۱۴۱	۱	۱۵	۰	۸۰	۲	۰	۰باشت
۳۴۴	۰	۰	۳۰	۰	۱۰۰	۲	۰	۰چرام
۶۰۱	۰	۰	۳۰	۰	۱۰۰	۲	۰	۰لنده
۰	۰	۰	۱۵	۰	۰	۰	۰	۰مارگون

(۱) اطلاعات دقیق تعداد مراکز پیشگیری از تنبلی چشم قابل ارائه نیست. مأخذ- اداره کل بهزیستی استان کهگیلویه و بویراحمد.

۱۶-۳- توزیع مددجویان استفاده کننده از خدمات ارائه شده توسط معاونت پیشگیری اداره کل بهزیستی: ۱۳۹۹



مینا: جدول ۱۶-۴

۵-۱۶- تعداد خانوارهای مستمری‌بگیر اداره کل بهزیستی

معاونت توانبخشی			معاونت اجتماعی	سال و شهرستان
روانی مزمن	روانی ترخیص از مرکز	توانبخشی		
۴۵۷	۰	۵۸۶	۱۲۸۳۱۳۸۰
۶۲۶	۰	۳۸۲۶	۲۸۲۶۱۳۸۵
۶۳۴	۰	۴۳۸۵	۴۶۴۶۱۳۹۰
۵۸۳	۰	۵۲۹۴	۵۱۰۵۱۳۹۵
۵۷۰	۰	۵۳۴۶	۵۱۹۲۱۳۹۶
۵۵۲	۰	۱۱۴۳۷	۶۵۸۵۱۳۹۷
۵۴۹	۴	۱۱۲۲۰	۶۲۳۵۱۳۹۸
۵۲۷	۰	۱۱۰۱۷	۶۳۶۴۱۳۹۹
۱۵۲	۰	۴۰۷۰	۱۵۳۱بویراحمد
۱۱۹	۰	۲۹۱۴	۱۵۳۴کهگیلویه
۱۰۰	۰	۱۱۷۳	۱۳۴۳گچساران
۱۶	۰	۶۰۲	۵۸۹دنا
۵۴	۰	۸۰۸	۴۴۷بهمئی
۲۶	۰	۴۱۱	۲۵۶باشت
۴۰	۰	۵۴۰	۴۶۹چرام
۲۰	۰	۴۸۴	۱۹۵لنده
۰	۰	۰	۰مارگون

مأخذ - اداره کل بهزیستی استان کهگیلویه و بویراحمد.

۱۶-۶- واحدهای خدمت‌رسانی، مددجویان مورد حمایت کمیته امداد امام خمینی و مبالغ پرداختی (میلیون ریال)

سال و شهرستان	واحدهای امداد	خانوار مورد حمایت	خانوار با سرپرست زن مورد حمایت	افراد مورد حمایت	مددجویان موردی
۱۳۸۰	۴۴	۵۷۶۸۸	۳۶۳۲۹
۱۳۸۵	۳۷	۸۹۳۶۴
۱۳۹۰	۳۰	۲۰۲۸۷
۱۳۹۵	۴۳	۲۹۷۱۹	۱۴۷۳۹	۷۰۰۲۶	۳۱۲۳
۱۳۹۶	۲۴	۲۸۸۰۶	۱۳۱۲۱	۶۴۴۴۹	۳۹۷۲
۱۳۹۷	۲۴	۴۰۸۵۴	۱۵۶۷۶	۹۹۴۰۵	۱۲۴۸۵
۱۳۹۸	۲۴	۴۵۱۸۲	۱۶۴۷۰	۱۰۶۶۴۱	۱۲۰۱۶
۱۳۹۹	۲۵	۴۵۶۶۵	۱۴۵۴۶	۱۰۷۹۹۷	۱۵۸۳۶
بویراحمد	۸	۱۲۸۵۵	۴۸۲۲	۲۸۴۳۴	۴۵۱۴
کهگیلویه	۷	۱۲۳۴۳	۳۵۵۰	۳۱۰۸۴	۴۱۳۱
گچساران	۱	۳۱۸۳	۱۴۱۳	۶۸۳۵	۱۲۴۰
دنا	۲	۳۴۲۰	۱۱۴۵	۷۵۰۴	۱۳۸۸
بهمئی	۳	۴۱۷۵	۹۱۶	۱۰۸۶۰۰	۱۰۹۷
باشت	۱	۲۰۲۶	۶۷۹	۴۷۶۰	۷۷۷
چرام	۱	۳۱۳۸	۹۳۹	۷۲۴۰	۱۱۲۰
لنده	۱	۲۳۱۶	۵۱۹	۵۷۹۴	۷۸۰
مارگون	۱	۲۲۰۹	۵۳۶	۵۴۸۶	۷۸۹

سال و شهرستان	سالندان مورد حمایت	ایتام مورد حمایت	حامیان ایتام	کل مبالغ پرداختی به مددجویان
۱۳۸۰	۴۸۳۹۵
۱۳۸۵
۱۳۹۰
۱۳۹۵	۱۷۸۹۲	۵۹۲۶	۶۵۱۰	۳۳۹۴۷۲
۱۳۹۶	۱۹۷۵۰	۵۸۳۳	۷۴۲۴	۴۴۰۲۳۵
۱۳۹۷	۲۹۷۱۱	۵۲۶۱	۵۷۰۳	۱۳۲۵۰۳۰
۱۳۹۸	۱۶۷۷۸	۵۰۸۱	۷۶۳۵	۲۰۷۰۷۴۱
۱۳۹۹	۲۶۴۳۵	۸۴۰۳	۷۸۶۰	۲۰۹۷۵۸۸
بویراحمد	۳۶۸۷	۲۳۵۳	۲۰۹۴	۴۷۰۰۱۴
کهگیلویه	۶۴۰۰	۲۳۹۷	۱۷۰۷	۵۸۸۶۵۸
گچساران	۱۲۵۲	۴۶۰	۸۳۸	۱۳۱۶۹۸
دنا	۵۴۹۱	۵۶۲	۶۷۶	۱۷۳۶۸۴
بهمئی	۳۲۲۰	۹۰۰	۱۰۰۳	۲۲۰۴۴۰
باشت	۶۸۵	۳۲۳	۳۶۱	۹۶۱۲۱
چرام	۱۲۱۷	۴۳۶	۵۵۷	۱۴۱۲۲۷
لنده	۲۶۸۶	۴۶۸	۳۱۳	۱۰۶۰۶۱
مارگون	۱۷۹۶	۵۰۴	۳۱۱	۱۶۹۶۸۸

مأخذ- کمیته امداد امام خمینی استان کهگیلویه و بویراحمد.

۷-۱۶- خدمات ارائه شده به مددجویان توسط کمیته امداد امام خمینی و مبلغ پرداخت شده (میلیون ریال)

بیمه‌های اجتماعی				سال و شهرستان
مبلغ	مشمولان طرح‌های اشتغال	بیمه‌های اجتماعی روستائیان و عشایر	زنان سرپرست خانوار شهری	
			زیر ۵۰ سال	
.	.	.	.	۱۳۸۰.....
.	.	.	.	۱۳۸۵.....
۱۱۷۹۴	۱۰۰۵	.	۶۶۱	۱۳۹۰.....
۲۰۸۴۴	۱۴۱۶	.	۸۹۸	۱۳۹۵.....
۲۵۵۰۴	۸۱۲	۲۲۴	۷۷۸	۱۳۹۶.....
۴۳۷۴۰	۷۴۰	۲۵۵۷	۷۴۶	۱۳۹۷.....
۲۱۸۷۱	۳۳۳	.	۶۹۳	۱۳۹۸.....
۲۵۶۰۲	۳۱۴	۲۰۸۴	۶۷۴	۱۳۹۹.....
۵۰۳۵	۲۴	۴۶۰	۱۵۶	بویراحمد.....
۹۹۷۴	۸۱	۵۵۰	۲۰۴	کهگیلویه.....
۲۰۸۸	۲	۹۳	۹۳	گچساران.....
۱۹۱۲	۴۵	۲۳۴	۱۶	دنا.....
۳۸۸۶	۱۰۵	۱۸۷	۵۷	بهمنی.....
۱۱۹۵	.	۱۰۲	۴۷	باشت.....
۶۰۱	۱۹	۱۸۲	۶۰	چرام.....
۶۵۰	۳۶	۱۹۷	۳۷	لنده.....
۲۶۱	۲	۷۹	۴	مارگون.....

خدمات تامین و تعمیر مسکن		بیمه خدمات درمانی				سال و شهرستان
مبلغ	تعداد	مددجویان موردی		بیمه‌شدگان مورد حمایت		
		مبلغ	تعداد	مبلغ	تعداد	
۴۴۶۹	۱۹۰۹	۴۳۱۰۰	۱۴۱۱۳	۸۰۹۵	۱۱۱۳۷۳	۱۳۸۰.....
۸۵۴۷	۱۵۵۸	.	.	۷۲۸۲	۹۰۹۵	۱۳۸۵.....
۱۱۰۸۵	۲۵۱۰	.	.	۵۹۷۲	۹۱۵۸	۱۳۹۰.....
۷۳۸۳۰	۱۴۴۹	.	.	۳۶۹۸۹	۱۱۵۶۳	۱۳۹۵.....
۱۰۵۰۵۳	۱۹۸۱	۱۷۱۴۹	۱۲۸۲۲	۲۲۷۳۱	۱۰۲۰۲	۱۳۹۶.....
۵۵۱۳۷	۱۶۶۰	۳۵۰۹۱	۱۸۲۰۶	۱۸۱۱۸	۱۰۴۳۷	۱۳۹۷.....
۱۸۷۸۸۶	۳۱۷۴	۷۳۸۳۹	۱۷۶۲۵	.	.	۱۳۹۸.....
۲۷۶۴۰۱	۳۶۵۷	۲۴۰۰۰	۳۰۰۰	۴۴۸۱۷۸	۱۶۹۰۷	۱۳۹۹.....
۱۹۴۴۳۸	۵۸۲	۲۶۴۰	۳۳۰	۱۱۲۰۵	۳۶۴۸	بویراحمد.....
۳۰۴۵۲	۱۰۰۱	۷۳۶۰	۹۲۰	۱۳۴۴۴	۴۱۷۷	کهگیلویه.....
۷۸۹۷	۲۲۸	۳۱۲۰	۲۰۰	۳۸۴۴	۱۳۷۶	گچساران.....
۷۵۶۲	۲۲۸	۳۱۲۰	۳۹۰	۲۴۹۵	۸۰۹	دنا.....
۲۰۱۴۴	۱۱۲۹	۲۰۸۰	۲۶۰	۵۰۱۸	۳۳۷۲	بهمنی.....
۳۰۱۶	۲۰۳	۸۱۶	۱۰۲	۲۰۱۳	۶۱۸	باشت.....
۴۵۷۸	۱۹۸	۱۳۶۰	۱۷۰	۳۱۶۰	۱۳۱۷	چرام.....
۴۸۳۱	۱۲۵	۱۴۴۰	۱۸۰	۲۶۲۸	۹۵۷	لنده.....
۳۴۸۲	۱۱۵	۲۱۴۴	۲۶۸	۹۸۰	۶۳۳	مارگون.....

۱۶-۷- خدمات ارائه شده به مددجویان توسط کمیته امداد امام خمینی و مبلغ پرداخت شده (دنباله)
(میلیون ریال)

افراد اشتغال یافته از طریق کارایی	ایجاد فرصت‌های شغلی				سال و شهرستان
	وام اشتغال پرداختی				
	از محل تسهیلات بانکی		از محل صندوق اشتغال امداد		
	مبلغ	تعداد	مبلغ	تعداد	
.	۱۳۸۰.....
.	۱۳۸۵.....
.	۱۳۹۰.....
۲۰۲	۳۰۴۹۶۲	۲۰۸۹	۸۳۹۲۸	۵۷۴	۱۳۹۵.....
۱۸۰	۴۶۵۵۰۱	۲۷۱۴	۱۶۳۲۵۰	۸۶۳	۱۳۹۶.....
۲۳۶	۷۰۸۰۷۳	۳۶۰۸	۸۱۷۰۵	۵۴۳	۱۳۹۷.....
۱۹۸	۹۹۵۷۶۹	۳۰۲۰	۱۲۱۳۰۱	۷۱۶	۱۳۹۸.....
۴۰۱	۱۱۱۰۹۵۰	۲۵۱۸	۱۳۶۳۸۳	۲۸۷	۱۳۹۹.....
۹۲	۳۵۷۱۵۰	۸۸۴	۳۷۴۸۰	۲۱۷	بویراحمد.....
۷۸	۲۰۴۴۵۰	۴۴۳	۲۸۵۸۸	۱۷۶	کهگیلویه.....
۵۰	۱۱۳۷۵۰	۲۴۴	۱۲۸۴۰	۸۰	گچساران.....
۳۱	۸۹۹۰۰	۱۹۹	۱۷۷۰۰	۱۰۶	دنا.....
۵۷	۵۱۸۲۰	۳۱۳	۱۵۹۸۰	۸۰	بهمئی.....
۱۵	۵۰۴۵۰	۱۰۰	۴۵۳۰	۲۰	باشت.....
۲۴	۷۷۱۵۰	۱۶۰	۶۴۲۰	۴۵	چرام.....
۴۶	۸۹۹۸۰	۸۱	۶۰۵۰	۲۴	لنده.....
۷	۴۵۳۰۰	۹۴	۶۷۹۵	۳۹	مارگون.....

۷-۱۶- خدمات ارائه شده به مددجویان توسط کمیته امداد امام خمینی و مبلغ پرداخت شده (دنباله)
(میلیون ریال)

کمک هزینه ازدواج		اعطای وام قرض الحسنه		ایجاد فرصت‌های شغلی	سال و شهرستان
مبلغ	تعداد	مبلغ	تعداد	افراد آموزش فنی و حرفه‌ای دیده	
۳۲۱۱	۱۶۶۴	۴۱۷۶	۱۷۶۲	۰۱۳۸۰
۹۹۶۶	۳۱۴۶	۴۲۳۲۳	۶۶۹۹	۰۱۳۸۵
۳۴۳۶۶	۳۹۵۰	۴۹۵۸۹	۷۸۲۱	۰۱۳۹۰
۶۹۱۳۶	۳۸۵۱	۸۰۱۸۲	۴۷۷۴	۴۹۴۷۱۳۹۵
۵۰۱۱۷	۱۸۷۳	۱۷۰۸۲۵	۵۹۲۲	۴۹۹۶۱۳۹۶
۸۲۸۸۲	۲۲۳۲	۲۳۵۶۰۵	۸۱۴۹	۳۳۸۱۱۳۹۷
۸۷۶۴۹	۲۳۷۴	۱۷۵۷۸۵	۳۶۷۴	۱۹۹۹۱۳۹۸
۱۵۷۲۹۵	۲۰۵۴	۵۱۹۲۹۸	۹۲۷۷	۱۷۶۵۱۳۹۹
۳۳۴۶۷	۴۰۲	۱۲۸۴۷۶	۲۲۵۵	۳۳۴بویراحمد
۴۵۵۹۸	۶۴۰	۱۳۱۵۵۶	۲۳۶۶	۶۵۳کهگیلویه
۷۰۷۲	۹۰	۳۵۷۶۰	۶۱۲	۴۲گچساران
۱۰۸۱۹	۱۴۲	۴۳۹۳۰	۸۵۴	۵۸دنا
۱۷۹۳۲	۲۳۸	۵۹۶۷۵	۹۷۳	۳۱۹بهمنی
۵۶۱۱	۷۶	۲۵۵۱۴	۴۴۸	۷۴باشت
۱۱۴۲۰	۱۴۲	۳۵۱۰۷	۶۴۸	۱۶۴چرام
۱۱۲۵۴	۱۴۴	۲۲۲۳۰	۴۱۷	۸۳لنده
۱۴۱۲۱	۱۸۰	۳۷۰۵۰	۷۰۴	۳۸مارگون

۱۶-۷- خدمات ارائه شده به مددجویان توسط کمیته امداد امام خمینی و مبلغ پرداخت شده (دنباله)
(میلیون ریال)

سال و شهرستان	خدمات فرهنگی و آموزشی				
	مبلغ	افراد شرکت کننده در اردوهای تربیت فرهنگی	افراد شرکت کننده در آموزش‌های مهارت زندگی	استفاده‌کنندگان از خدمات تحصیلی و فرهنگی	
				دانشجو	دانش آموز
.....۱۳۸۰	۷۱۹۹	۲۷۷۲	۸۰۰۱	۸۱۶	۴۰۱۹۱
.....۱۳۸۵	۱۹۱۸۴	۲۵۴۸	۱۲۶۷۸	۱۹۰۴	۲۶۹۰۵
.....۱۳۹۰	۱۴۹۲۷	۹۹۲	۲۳۴۸۴	۳۶۴۷	۱۴۹۰۷
.....۱۳۹۵	۴۱۶۹۸	۲۲۱۸	۲۵۹۰۵	۲۱۰۰	۸۳۹۱
.....۱۳۹۶	۴۵۵۴۰	۵۰۹۷	۱۴۴۵۱	۲۳۹۵	۹۲۶۵
.....۱۳۹۷	۵۵۰۴۶	۳۸۳۶	۱۷۲۹۱	۲۴۸۵	۱۰۴۴۴
.....۱۳۹۸	۵۹۶۳۰	۶۱۷۴	۱۶۳۳۷	۲۲۰۰	۸۸۱۰
.....۱۳۹۹	۴۳۱۴۰	*	۵۸۱۱	۱۶۱۳	۱۰۶۶۷
.....بویراحمد	۱۱۶۱۵	.	۲۱۴۱	۳۳۱	۲۲۶۴
.....کهگیلویه	۱۲۵۶۱	.	۷۵۸	۶۷۴	۳۶۸۱
.....گچساران	۱۷۴۱	.	۱۰۶	۴۳	۵۲۵
.....دنا	۱۷۸۹	.	۲۳۰	۶۶	۶۶۴
.....بهمنی	۴۵۱۱	.	۷۹۵	۱۸۸	۱۲۰۲
.....باشت	۱۷۹۰	.	۴۲۰	۵۳	۴۰۵
.....چرام	۲۹۸۴	.	۱۱۵۰	۱۸۸	۴۲۳
.....لنده	۳۷۰۵	.	۱۹۱	۵۳	۶۲۳
.....مارگون	۱۴۴۴	.	۲۰	۸۲	۸۸۰

(۱) شامل وام‌های کارگشایی، وام‌های به‌سازی و نوسازی مسکن روستایی و ... می‌باشد.
مأخذ- کمیته امداد امام خمینی استان کهگیلویه و بویراحمد.

۸-۱۶- درآمدهای اختصاصی و وجوهای امانی کمیته امداد امام خمینی

وجوهای امانی			درآمدهای اختصاصی		جمع درآمدهای اختصاصی و وجوهای امانی	سال و شهرستان
سایر ^(۱)	زکات	جمع	کمک‌های مردمی و صدقات	درآمدهای محلی		
۵۷۳۷	...	۵۷۳۷	۵۹۳۶	۸۳	۱۱۷۵۶۱۳۸۰
۱۴۳۸۷	...	۱۴۳۸۷	۱۵۶۱۴	۶۰	۳۰۰۶۰۱۳۸۵
۵۹۲۷۰	۱۴۰۰	۶۰۶۷۰	۵۴۷۵۶	۷۴	۱۱۵۵۰۰۱۳۹۰
۷۶۲۲۷	۷۸۸۷	۸۴۱۴۱	۲۷۴۲۹	.	۱۱۱۵۷۰۱۳۹۵
۱۰۲۹۳۹	۱۱۲۲۳	۱۱۴۱۶۲	۲۷۵۱۷	.	۱۴۱۶۷۹۱۳۹۶
۱۹۰۴۰۴	۴۱۳۱۲	۲۳۱۷۱۶	۲۷۰۶۱	.	۲۵۸۷۷۷۱۳۹۷
۱۴۹۰۷۰	۳۵۸۵۸	۱۸۴۹۲۸	۲۴۶۹۳	.	۲۰۹۶۲۱۱۳۹۸
۳۳۱۷۸۶	۹۷۱۰۳	۴۱۸۸۸۸	۲۱۵۶۷	.	۴۴۰۴۵۵۱۳۹۹
۱۴۵۶۱۰	۴۰۵۰۵	۱۸۶۱۱۵	۸۱۹۵	.	۱۹۴۳۱۰بویراحمد
۴۴۴۵۱	۱۸۱۱۸	۶۲۵۶۹	۲۲۱۶	.	۶۴۷۸۵کهگیلویه
۱۰۲۱۹	۸۴۶۰	۱۸۶۷۹	۵۶۷۳	.	۲۴۳۵۲گچساران
۲۹۹۱۱	۴۱۷۸	۳۴۸۹	۷۱۳	.	۳۴۸۰۲دنا
۳۱۸۱۴	۱۲۳۳۹	۴۴۱۵۳	۱۸۳۵	.	۴۵۹۸۸بهمئی
۱۲۱۸۱	۲۰۳۲	۱۴۲۱۳	۷۴۰	.	۱۴۹۵۳باشت
۲۰۶۶۱	۶۴۱۱	۲۷۰۷۲	۷۴۴	.	۲۷۸۱۶چرام
۱۹۹۷۴	۳۶۹۷	۲۳۶۷۱	۱۰۱۸	.	۲۴۶۸۹لنده
۶۹۶۵	۱۳۶۲	۸۳۲۷	۴۳۳	.	۸۷۶۰مارگون

(۱) شامل کمک به ایتم، کمک حوادث و ساختمان زلزله‌زدگان، درآمد جشن‌های نیکوکاری و عاطفه‌ها، کفاره‌ها، سهم

السادات و ... می‌باشد.

مأخذ- کمیته امداد امام خمینی استان کهگیلویه و بویراحمد.

۱۶-۹- تعداد افراد خانوارهای شاهد تحت پوشش اداره کل بنیاد شهید و امور ایثارگران بر حسب نوع خویشاوندی

سال و شهرستان	جمع	والدین	همسر و فرزندان
۱۳۸۰	۲۱۶۲	۱۵۸۰	۵۸۲
۱۳۸۵	۲۲۳۵	۱۶۱۰	۶۲۵
۱۳۹۰	۲۰۴۶	۱۳۹۱	۶۵۵
۱۳۹۵	۳۵۸۷	۱۵۱۸	۲۰۶۹
۱۳۹۶	۳۵۵۷	۱۴۹۱	۲۰۶۶
۱۳۹۷	۳۴۹۴	۱۴۲۳	۲۰۷۱
۱۳۹۸	۳۴۲۶	۱۳۳۲	۲۰۹۴
۱۳۹۹	۵۱۲۰	۳۶۱۱	۲۳۵۶
بویراحمد	۲۲۷۱	۱۲۱۰	۱۰۶۱
کهگیلویه	۱۲۷۰	۸۰۹	۴۶۱
گچساران	۱۰۵۶	۶۹۱	۳۶۵
دنا	۳۱۶	۲۲۴	۹۲
بهمنی	۲۴۶	۱۸۸	۵۸
باشت	۱۵۱	۱۲۴	۲۷
چرام	۲۹۲	۲۱۸	۷۴
لنده	۲۱۸	۱۴۷	۲۱۸
مارگون	.	.	.

مأخذ- اداره کل بنیاد شهید و امور ایثارگران استان کهگیلویه و بویراحمد.

۱۶-۱۰- تعداد خانوارهای شاهد حقوق و مستمری بگیر تحت پوشش اداره کل بنیاد شهید و امور ایثارگران و مبلغ پرداختی به آنان (میلیون ریال)

سال	جمع		حقوق بگیر		مستمری بگیر	
	تعداد	مبلغ	تعداد	مبلغ	تعداد	مبلغ
۱۳۸۰	۲۱۹۷	۱۸۵۵۲	۱۶۰۴	۱۰۸۲۳	۵۹۳	۷۷۲۹
۱۳۸۵	۲۲۳۵	۶۴۰۰۱	۱۶۱۰	۳۷۸۷۰	۶۲۵	۲۶۲۱۱
۱۳۹۰	۲۱۳۸	۲۰۰۱۶۷	۱۴۸۳	۱۲۵۲۶۰	۶۵۶	۷۴۹۰۷
۱۳۹۵	۱۸۹۷	۲۳۶۹۷۳	۹۷۲	۱۰۰۶۰۷	۹۲۵	۱۳۶۳۶۶
۱۳۹۶	۱۸۵۱	۳۲۸۴۵۵	۹۸۲	۱۷۲۰۹۹	۸۶۹	۱۵۶۳۵۶
۱۳۹۷	۱۸۳۶	۵۳۳۰۳۰	۹۶۶	۳۶۸۱۹۲	۸۷۰	۱۶۴۸۳۸
۱۳۹۸	۱۷۸۲	۶۳۱۵۰۵	۹۵۰	۴۲۱۴۲۸	۸۳۲	۲۱۰۰۶۷
۱۳۹۹	۲۲۲۰	۷۹۵۴۳۱	۱۴۰۱	۵۵۹۵۶۰	۱۱۹	۲۳۵۱۶۱

مأخذ- اداره کل بنیاد شهید و امور ایثارگران استان کهگیلویه و بویراحمد.

۱۶-۱۱ - خدمات ارائه شده به خانوارهای شاهد، جانبازان و آزادگان^(۱) تحت پوشش بنیاد شهید و امور ایثارگران و مبلغ پرداخت شده

سال	حرفه‌آموزی و اشتغال		خدمات درمانی ^(۲)		خدمات آموزشی	
	تعداد	مبلغ	تعداد	مبلغ	تعداد	مبلغ
.....۱۳۸۰	۲۱	۳۰۷	۳۹۳۳	۲۳	۳۹۴	۲۴۵
.....۱۳۸۵	۰	۰	۰	۰	۲۰۱۰	۴۸۵۰
.....۱۳۹۰	۲۲	۷۰۰	۴۴۰۰۰	۴۷۰۰۰	۳۳۲۰	۱۹۰۸۲
.....۱۳۹۵	۳۸۲	۳۹۷۷۰	۱۸۷۸۴	۹۱۴۴	۳۵۲۸	۴۴۳۳
.....۱۳۹۶	۴۹۷	۶۸۶۵۰	۲۰۰۰۰	۱۱۰۰۰	۴۲۶۰	۲۹۱۶
.....۱۳۹۷	۵۱۱	۷۸۰۰۰	۵۴۰۰۰	۵۸۵۵۵۰	۴۲۸۰	۳۸۱۲
.....۱۳۹۸	۶۱۵	۹۳۸۷۵	۵۴۷۸۷	۶۳۵۸۲۱	۴۳۱۰	۴۹۸۶
.....۱۳۹۹	۲۴۵	۱۶۸۶۰	۵۵۶۳۱	۱۳۳۹۷۹	۱۸۶۰	۱۴۰

سال	خدمات فرهنگی		مسکن		کمک هزینه ازدواج		کمک‌های مربوط به سایر موارد ^(۳)
	تعداد	مبلغ	تعداد	مبلغ	تعداد	مبلغ	
.....۱۳۸۰	۰	۱۰۳	۱۲۸	۳۲۵۸	۱۹	۱۱۳	۶۰۰
.....۱۳۸۵	۰	۰	۳۴۷۳	۱۹۶۴۲۸	۰	۰	۰
.....۱۳۹۰	۳۲۹۶	۳۴۱۶	۴۳۶	۱۱۱۷۰۰	۴۵	۹۳۴	۱۰۷
.....۱۳۹۵	۳۶۳۴	۲۸۸۰	۳۲۰	۲۰۰۵۹۹	۳۷	۷۴۰	۶۰۱
.....۱۳۹۶	۲۹۴۵	۲۸۹۰	۴۲۶	۲۶۷۸۵۰	۲۲۰
.....۱۳۹۷	۸۲۷۶	۷۷۰۵	۴۹۷	۳۷۷۴۵۰	۴۵۰
.....۱۳۹۸	۹۷۲۵	۹۰۵۴	۵۴۸	۴۲۲۶۱۰	۵۷۰
.....۱۳۹۹	۹۸۳۰	۹۸۲۳	۵۸۱	۵۸۱۰۰۰۰	۱۶۵	۳۰۳۱۶	۰۰۰

(۱) اطلاعات مربوط به سال‌های ۱۳۸۰ و ۱۳۹۰ فقط مربوط به خدمات ارائه شده به خانوارهای شاهد می‌باشد.

(۲) خدمات درمانی شامل امور مربوط به تامین سلامت، بیمه درمانی همگانی و مکمل ایثارگران و ... می‌باشد.

(۳) شامل کمک‌های نقدی و غیرنقدی مربوط به برگزاری مراسم، مددکاری و ... است.

مأخذ- اداره کل بنیاد شهید و امور ایثارگران استان کهگیلویه و بویراحمد.

۱۶-۱۲- تعداد جانبازان تحت پوشش بنیاد شهید و امور ایثارگران بر حسب درصد جانبازی در پایان اسفند

سال و شهرستان	جمع ^(۱)	تا ۲۵ درصد	۲۵-۳۹ درصد	۴۰-۴۹ درصد	۵۰-۶۹ درصد	۷۰ درصد
.....۱۳۸۰	۷۹۸۷	۶۲۵۴	۱۷۳۳
.....۱۳۸۵	۸۲۲۰	۵۳۷۲	۲۸۴۸
.....۱۳۹۰	۹۱۹۵	۵۹۱۴	۳۱۷۳
.....۱۳۹۵	۹۵۵۵	۶۲۲۱	۲۶۹۵	۳۰۰	۲۵۹	۸۰
.....۱۳۹۶	۹۷۵۲	۶۳۷۰	۲۷۳۱	۳۰۲	۲۶۹	۸۰
.....۱۳۹۷	۹۸۰۰	۶۳۸۵	۲۷۶۲	۳۰۳	۲۷۰	۸۰
.....۱۳۹۸	۱۱۳۶۴	۷۳۷۹	۳۲۳۲	۳۳۹	۳۲۴	۹۰
.....۱۳۹۹	۱۰۳۱۹	۶۸۲۸	۲۸۳۳	۳۰۶	۲۷۴	۷۹
.....بویراحمد	۴۸۶۰	۳۰۴۲	۱۲۸۳	۱۵۶	۱۴۵	۵۴
.....کهگیلویه	۱۸۲۳	۱۲۰۲	۵۱۶	۵۰	۴۶	۹
.....گچساران	۱۸۰۳	۱۱۵۹	۵۲۹	۴۷	۵۸	۱۰
.....دنا	۳۹۷	۲۴۹	۱۲۷	۱۲	۸	۱
.....بهمئی	۵۸۵	۴۶۹	۹۵	۱۵	۵	۱
.....باشت	۲۰۵	۱۴۱	۵۴	۵	۴	۱
.....چرام	۴۳۸	۳۱۶	۱۰۷	۱۰	۴	۱
.....لنده	۳۸۸	۲۵۰	۱۲۱	۱۱	۴	۲
.....مارگون

(۱) اختلاف سرجمع با اجزاء، مربوط به افرادی است که تعیین درصد جانبازی نشده‌اند.
 مأخذ- اداره کل بنیاد شهید و امور ایثارگران استان کهگیلویه و بویراحمد.

۱۳-۱۶- تعداد جانبازان حقوق و مستمری بگير تحت پوشش اداره کل بنياد شهيد و امور ايشارگران و مبلغ پرداختی به آنان (میلیون ریال)

سال و شهرستان	جمع مبالغ پرداختی		حالت اشتغال		مستمری		مبلغ کمک معیشت	حق پرستاری		سایر پرداختی‌ها
	مبلغ	تعداد	مبلغ	تعداد	مبلغ	تعداد		مبلغ	تعداد	
۱۳۸۰.....	۸۶۳۱	۲۰۱۳
۱۳۸۵.....	۵۵۲۵۳	۱۱۴۰	۴۵۷۵۸	۴۵۱	۸۰۸۷	۱۴۰۸
۱۳۹۰.....	۱۴۹۷۳۰ ^(۱)	۱۲۸۶	۱۰۴۹۷۱	۴۶۹	۵۱۰	۱۹۲۳۱	۱۰۶۲۷
۱۳۹۵.....	۳۰۸۶۹۱	۱۳۶۲	۱۵۲۱۵۱	۱۰۳۵۰	۵۵۶	۵۳۶۹۰	۹۲۵۰۰
۱۳۹۷ ^(۲)	۴۵۳۲۰۷	۱۴۳۲	۳۳۵۵۲۹	۵۵۲۷۹	۵۸۷	۶۲۳۹۹	...
۱۳۹۷.....	۴۹۸۱۷۶	۱۴۳۰	۳۸۳۳۵۸	۳۷۵۶۸	۶۱۲	۷۷۳۵۰	...
۱۳۹۸.....	۸۵۴۸۲۵	۱۴۵۹	۵۴۸۳۸۷	۱۸۹۰۹۵	۶۷۷	۱۱۷۳۴۳	...
۱۳۹۹.....	۱۲۹۳۶۱۶	۱۴۵۱	۸۵۳۸۹۱	۲۸۲۳۴۳	۶۷۱	۱۵۷۳۸۱	...
بویراحمد.....	۶۲۶۱۹۳	۷۳۲	۴۳۰۶۴۵	۱۱۷۱۲۲	۳۴۴	۷۸۴۲۷	...
کهگیلویه.....	۲۵۴۶۰۷	۲۹۵	۱۷۶۰۴۰	۵۵۲۱۸	۱۱۳	۲۳۳۴۹	...
گچساران.....	۱۴۱۸۲۸	۱۵۴	۸۸۴۷۲	۲۹۷۶۶	۱۰۲	۲۳۵۹۰	...
دنا.....	۶۹۸۳۹	۸۱	۴۷۱۵۱	۱۸۵۵۰	۲۳	۴۱۳۸	...
بهمئی.....	۴۰۰۶۸	۳۴	۱۹۳۲۲	۱۶۶۰۸	۲۱	۴۱۳۸	...
باشت.....	۳۲۳۴۶	۲۹	۱۷۶۴۳	۱۳۳۷۳	۸	۱۳۳۰	...
چرام.....	۴۳۶۰۱	۴۵	۲۶۰۲۱	۱۲۰۷۹	۳۴	۵۵۰۲	...
لنده.....	۸۵۱۳۳	۸۱	۴۸۵۹۷	۱۹۶۲۸	۲۶	۱۶۹۰۷	...
مارگون.....

(۱) اختلاف سرجمع با اجزاء، مربوط به عنوان مستمری است که پرداخت آن در سال‌های ۱۳۸۵ و ۱۳۸۶ قطع و از سال ۱۳۸۷ با تعریفی جدید و مبنایی متفاوت به برخی از جانبازان واجد شرایط (طبق ضوابط) پرداخت شده است.

(۲) شامل کمک هزینه تحصیلی، ازدواج، معاش، عیدی، تلفن و ... است.
مأخذ- اداره کل بنياد شهيد و امور ايشارگران استان کهگیلویه و بویراحمد.

۱۴-۱۶- فعالیت‌های جمعیت هلال احمر استان در حوزه امداد و نجات^(۱)

سال	زلزله		سیل		سایر حوادث ^(۲)	
	تعداد حادثه (مورد)	تعداد مجروحین و مصدومین	تعداد حادثه (مورد)	تعداد مجروحین و مصدومین	تعداد حادثه (مورد)	تعداد مجروحین و مصدومین
۱۳۸۰
۱۳۸۵	۲۵۰۰	...	۱۸۷۰
۱۳۹۰	...	۰	...	۱۳۰۰۰	...	۷۴۸۶
۱۳۹۵	۳	۰	۲۰	۷۰	۴۶۱	۲۵۱۶
۱۳۹۶	۲	۰	۹	۴۴۶	۵۳۹	۶۱۷۱
۱۳۹۷	۶	۶۰۶۷۵	۵۲	۸۱۷۷	۵۲۷	۱۷۳۷
۱۳۹۸	۳۹	۶۳۲۹۴	۸۶	۱۳۵۴۹	۵۳۲	۱۹۲۴
۱۳۹۹	۳	۲۹۲۰۰	۱۳	۳۷۱۵	۲۵۶	۶۶۹

(۱) آمارهای ارائه شده فقط مربوط به حوادثی می‌باشد که جمعیت هلال احمر در آنها شرکت نموده است.

(۲) شامل رانش زمین، ریزش کوه، خشکسالی، صاعقه، طوفان شن، گردباد و تصادفات جاده‌ای می‌باشد.

مأخذ- جمعیت هلال احمر استان کهگیلویه و بویراحمد.

۱۵-۱۶- تعداد اعضا، داوطلبان و امدادگران جمعیت هلال احمر

سال	اعضای شاخه‌های جوانان ^(۱)			اعضای ^(۲)		
	زن و مرد	زن	مرد	زن و مرد	زن	مرد
۱۳۸۰
۱۳۸۵	۲۲۶	۷۳	۱۵۳
۱۳۹۰	۸۹۷۶۷	۵۴۷۸۰	۳۴۹۸۷	۱۶۲	۶۶	۹۶
۱۳۹۵	۱۱۸۴۰	۶۰۰۰	۵۸۴۰	۲۵	۵	۲۰
۱۳۹۶	۳۶۱۴۶	۱۸۶۳۵	۱۷۵۱۱	۷۰۰	۳۰۰	۴۰۰
۱۳۹۷	۵۸۰۰	۳۱۵۰	۲۶۵۰	۱۱۸۰۰	۷۳۴۸	۴۴۵۲
۱۳۹۸	۶۳۰۳	۳۳۴۶	۲۹۵۷	۱۲۶۱۵	۷۶۴۳	۴۹۷۲
۱۳۹۹	۴۳۵۶	۲۳۵۰	۲۰۰۶	+	+	+

۱۵-۱۶- تعداد اعضا، داوطلبان و امدادگران جمعیت هلال احمر (دنباله)

امدادگران ^(۳)			داوطلبان ^(۳)			سال
مرد	زن	زن و مرد	مرد	زن	زن و مرد	
...	۱۳۸۰
۷۸۱	۲۹۴	۱۰۷۵	۱۰۷۵	۱۰۱۵	۲۰۹۰	۱۳۸۵
۹۲۴	۳۲۰	۱۲۴۴	۶۴۲۸	۳۶۳۱	۱۰۰۵۹	۱۳۹۰
۷۰۷	۵۷۹	۱۲۸۶	۹۶۴۴	۱۱۸۳	۱۰۸۲۷	۱۳۹۵
۶۳۶	۵۰۶	۱۱۴۲	۹۲۴۴	۱۱۴۳۷	۲۰۶۸۱	۱۳۹۶
۹۰۵	۳۷۵	۱۲۸۰	۱۷۷۶	۱۸۴۱	۳۶۱۷	۱۳۹۷
۴۶۳	۱۳۵	۵۹۸	۲۲۱۰	۱۵۴۰	۳۷۵۰	۱۳۹۸
۴۴۰	۲۶۰	۷۰۰	۲۴۰۹	۱۵۶۱	۳۹۷۰	۱۳۹۹

(۱) شامل شاخه‌های غنچه‌هلال، کارگری، طلاب، دانشجویی، دانش‌آموزی، آزاد و پیشاهنگی می‌باشد.
 (۲) اعضا افرادی هستند که از طریق کمک‌های مالی به سازمان کمک می‌کنند.
 (۳) داوطلبان افرادی هستند که به ارائه خدمات پرداخته و شامل گروه‌های مشارکت، هدایت، حمایت و مهارت هستند.
 (۴) اطلاعات تکمیل شده سال ۱۳۹۱ در خصوص امدادگران درجه بندی شده از سوی سازمان امداد و نجات جمعیت هلال احمر می‌باشند و در تمامی برنامه‌های امدادی کشور حضور فعال دارند. قابل ذکر است در مورد گزارش سال ۱۳۹۰ به دلیل اینکه تعدادی از امدادگران تاکنون جهت دریافت درجه به سازمان مراجعه ننموده‌اند، این تعداد در سال ۱۳۹۱ کاهش یافته است.
 مأخذ- جمعیت هلال احمر استان کهگیلویه و بویراحمد.

۱۶-۱۶- آموزش همگانی برگزار شده و تعداد آموزش گیرندگان جمعیت هلال احمر

تعداد آموزش گیرندگان			تعداد دوره‌های آموزشی برگزار شده ^(۱)	سال و شهرستان
مرد	زن	زن و مرد		
...	۱۳۸۰
۱۷۰۰	۳۵۶۰	۵۲۶۰	۲۹۰	۱۳۸۵
۲۴۰۸	۴۰۱۹	۶۴۲۷	۳۲۳	۱۳۹۰
۹۰۰	۹۶۲	۱۸۶۲	۷۹	۱۳۹۵
۷۹۷	۱۰۴۲	۱۸۳۹	۸۲	۱۳۹۶
۱۵۱۱	۲۰۹۶	۳۶۰۷	۱۵۰	۱۳۹۷
۸۳۶	۹۷۶	۱۸۱۲	۷۰	۱۳۹۸
۷۵۵	۷۴۸	۱۵۰۸	۱۱۱	۱۳۹۹
۱۸۲	۱۹۰	۳۷۲	۲۳	بویراحمد
۱۳۸	۱۳۵	۲۷۳	۲۵	کهگیلویه
۷۵	۶۰	۱۴۰	۹	گچساران
۶۵	۶۵	۱۳۰	۱۰	دنا
۳۰	۳۰	۶۰	۴	بهمئی
۱۵	.	۱۵	۱	باشت
۲۵۰	۲۶۸	۵۱۸	۳۰	چرام
۶۰	۶۰	۱۲۰	۹	لنده
.	.	.	.	مارگون

(۱) دوره‌های آموزشی شامل دوره کمک‌های اولیه ۳۵ ساعته برای هر نفر می‌باشد.
 مأخذ- جمعیت هلال احمر استان کهگیلویه و بویراحمد.

۱۶-۱۷- کارگاه‌های تحت پوشش اداره کل تأمین اجتماعی در پایان اسفند بر حسب طبقات کارکن

سال و شهرستان	جمع	۱-۱۰ نفر	۵۰-۱۱ نفر	بالای ۵۰ نفر	سایر ^(۱)
۱۳۸۰	۴۰۶۳
۱۳۸۵	۱۱۳۳۶
۱۳۹۰	۱۰۶۷۴
۱۳۹۵	۸۷۹۹	۷۱۲۰	۱۱۱۴	۳۸۱	۱۸۴
۱۳۹۶	۹۱۳۶	۷۳۶۹	۱۲۲۲	۳۷۹	۱۵۶
۱۳۹۷	۱۱۰۳۲	۹۱۱۹	۱۳۳۶	۳۳۹	۲۳۸
۱۳۹۸	۱۰۹۹۰	۹۱۷۶	۱۳۵۵	۳۳۲	۱۲۷
۱۳۹۹	۱۰۶۵۱	۸۹۳۱	۱۲۵۶	۳۲۰	۱۴۴
بویراحمد	۴۲۴۸	۳۵۸۶	۴۸۱	۱۲۵	۵۶
کهگیلویه	۱۹۵۱	۱۶۵۲	۲۳۲	۴۰	۲۷
گچساران	۲۵۸۸	۲۰۳۰	۳۸۳	۱۳۰	۴۵
دنا	۱۰۶۵	۹۹۳	۵۰	۱۰	۱۲
بهمنی	۳۱۳	۲۶۵	۴۱	۶	۱
باشت	۴۸۶	۴۰۵	۶۹	۹	۳
چرام
لنده
مارگون

(۱) شامل پیمانکاری دارای قرارداد فعال می‌باشد.

مأخذ- اداره کل تأمین اجتماعی استان کهگیلویه و بویراحمد.

۱۶-۱۸- تعداد افراد تحت پوشش اداره کل تأمین اجتماعی

سال و شهرستان	جمع کل	بیمه‌شدگان			مستمری‌بگیران	
		جمع	اصلی	تبعی	جمع	اصلی
۱۳۸۰
۱۳۸۵
۱۳۹۰	۲۵۶۴۳۳	۲۳۴۶۶۸	۸۰۰۱۵	۱۵۴۹۵۳	۲۱۴۶۵	۱۱۷۶۵
۱۳۹۵	۳۰۰۹۳۷	۲۷۰۲۰۶	۹۳۱۹۴	۱۷۷۰۱۲	۳۰۷۳۱	۱۷۸۳۰
۱۳۹۶	۳۱۱۱۱۹	۲۷۸۵۹۵	۹۷۷۱۷	۱۸۰۸۷۸	۳۲۵۲۴	۱۹۱۳۸
۱۳۹۷	۳۱۰۱۵۲	۲۷۴۸۲۵	۹۶۶۹۳	۱۷۸۱۳۲	۳۵۳۲۷	۲۰۶۱۸
۱۳۹۸	۳۰۷۶۳۱	۲۷۷۷۷۱	۹۱۲۵۶	۱۷۹۵۱۵	۲۹۸۶۰	۱۴۱۸۱
۱۳۹۹	۳۱۵۰۳۳	۲۷۵۴۶۷	۹۸۵۹۳	۱۷۶۸۱۷۴	۳۹۵۶۵	۲۳۶۴۹
بویراحمد	۱۳۳۳۱۶	۱۱۶۶۷۸	۴۰۵۴۲	۷۶۱۳۶	۱۵۶۴۸	۸۷۵۹
کهگیلویه	۵۲۴۰۳	۴۵۷۶۰	۱۶۴۴۸	۲۹۳۱۲	۶۶۴۳	۳۷۲۵
گچساران	۹۴۴۵۵	۸۱۳۷۵	۲۹۸۸۸	۵۱۴۸۷	۱۳۰۸۰	۸۶۳۸
دنا	۱۶۳۰۵	۱۴۰۳۹	۴۸۷۲	۹۱۶۷	۲۲۶۶	۹۲۰
بهمنی	۸۵۵۹	۴۵۷۶۰	۱۶۴۴۸	۲۹۳۱۲	۶۶۴۳	۳۷۲۵
باشت	۱۰۹۹۴	۹۹۶۹	۳۹۵۰	۶۰۱۹	۱۰۲۵	۶۲۲
چرام
لنده
مارگون

مأخذ- اداره کل تأمین اجتماعی استان کهگیلویه و بویراحمد.

۱۹-۱۶- بیمه شدگان اصلی تحت پوشش اداره کل تأمین اجتماعی بر حسب نوع بیمه

سال و شهرستان	جمع	اجباری	توافقی	بیکاری	خاص ^(۱)
۱۳۸۰
۱۳۸۵
۱۳۹۰	۸۰۰۱۵	۶۹۰۵۸	۵۳۴	۴۵۵	۹۹۶۸
۱۳۹۵	۹۳۱۹۴	۶۹۱۰۷	۵۵۶	۵۳۸	۲۲۹۹۳
۱۳۹۶	۹۷۷۱۷	۷۳۹۱۱	۴۸۳	۵۵۵	۲۲۷۶۸
۱۳۹۷	۹۶۶۹۳	۷۴۳۰۶	۵۱۲	۷۱۰	۲۱۱۶۵
۱۳۹۸	۹۸۲۵۶	۷۶۳۴۳	۵۳۷	۷۷۰	۲۰۶۰۶
۱۳۹۹	۹۸۵۹۳	۷۷۳۴۲	۶۵۲	۷۸۰	۱۹۸۱۹
بویراحمد	۴۰۵۴۲	۳۲۱۴۵	۶۲۴	۴۵۵	۷۳۱۸
کهگیلویه	۱۶۴۴۸	۱۲۰۳۵	۷	۱۰۹	۴۲۹۷
گچساران	۲۹۸۸۸	۲۴۰۱۶	۱۱	۱۴۴	۵۷۱۷
دنا	۴۸۱۲	۳۸۶۳	۴	۴۱	۹۶۴
بهمئی	۲۸۹۳	۲۱۳۳	۴	۱۶	۷۴۰
باشت	۳۹۵۰	۳۱۵۰	۲	۱۵	۷۸۳
چرام
لنده
مارگون

(۱) شامل بیمه شدگان حرف و مشاغل آزاد، بافندگان، رانندگان، اختیاری، کارگران ساختمانی و سایر می باشد.

مأخذ- اداره کل تأمین اجتماعی استان کهگیلویه و بویراحمد.

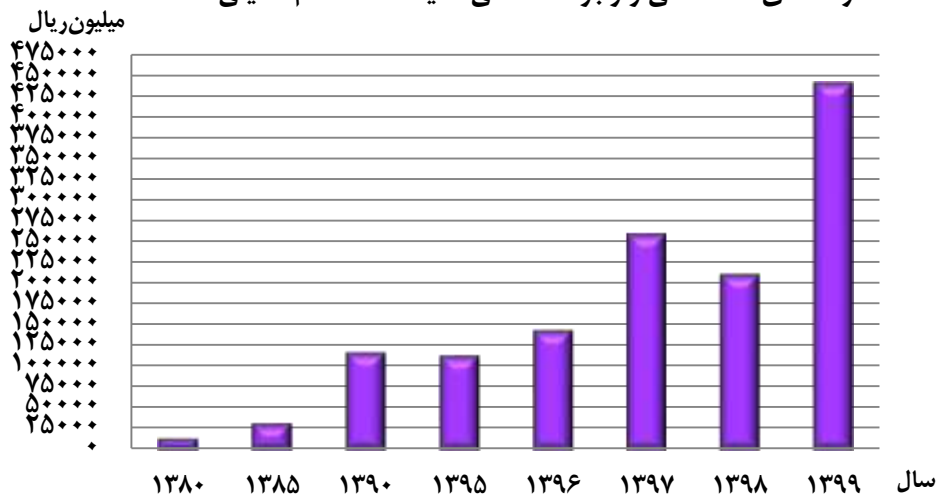
۲۰-۱۶- بیمه شدگان خاص تحت پوشش اداره کل تأمین اجتماعی بر حسب نوع بیمه

سال و شهرستان	جمع	حرف و مشاغل آزاد	بافندگان	رانندگان	اختیاری	کارگران ساختمانی	سایر ^(۱)
۱۳۸۰
۱۳۸۵
۱۳۹۰	۹۹۶۸
۱۳۹۵	۲۲۹۹۳	۴۲۳۵	۱۴۵۷	۴۷۴۳	۸۵۹	۱۱۱۸۱	۵۱۸
۱۳۹۶	۲۲۷۶۸	۳۸۱۳	۱۳۷۰	۴۷۸۹	۱۱۳۱	۱۰۹۵۰	۷۱۵
۱۳۹۷	۲۱۱۶۵	۴۰۶۸	۱۲۷۷	۴۶۰۸	۱۴۱۶	۸۷۰۱	۱۰۹۵
۱۳۹۸	۲۰۶۰۶	۴۰۰۹	۱۱۸۶	۴۲۵۰	۱۱۷۰	۸۹۰۹	۱۰۸۲
۱۳۹۹	۱۹۸۱۹	۴۰۵۹	۱۰۹۷	۴۱۰۵	۱۱۰۱	۱۳۵۲	۱۱۰۵
بویراحمد	۷۳۱۸	۱۱۷۲	۵۶۰	۱۹۷۰	۴۹۵	۲۵۷۰	۵۵۱
کهگیلویه	۴۲۹۷	۱۱۱۸	۹۳	۱۰۳۲	۲۸۰	۱۵۳۹	۲۳۵
گچساران	۵۷۱۷	۱۱۷۳	۲۵۳	۹۱۳	۲۶۲	۲۸۷۹	۲۳۷
دنا	۹۶۴	۱۶۴	۱۰۰	۱۰۰	۳۹	۵۵۱	۱۰
بهمئی	۷۴۰	۲۳۱	۴	۱۲	۱۰	۴۵۲	۳۱
باشت	۷۸۳	۲۰۱	۸۷	۷۸	۱۵	۳۶۱	۴۱
چرام
لنده
مارگون

(۱) شامل بیمه شدگان صیادان، زنبورداران و کارفرمایان صنفی کم درآمد می باشد.

مأخذ- اداره کل تأمین اجتماعی استان کهگیلویه و بویراحمد.

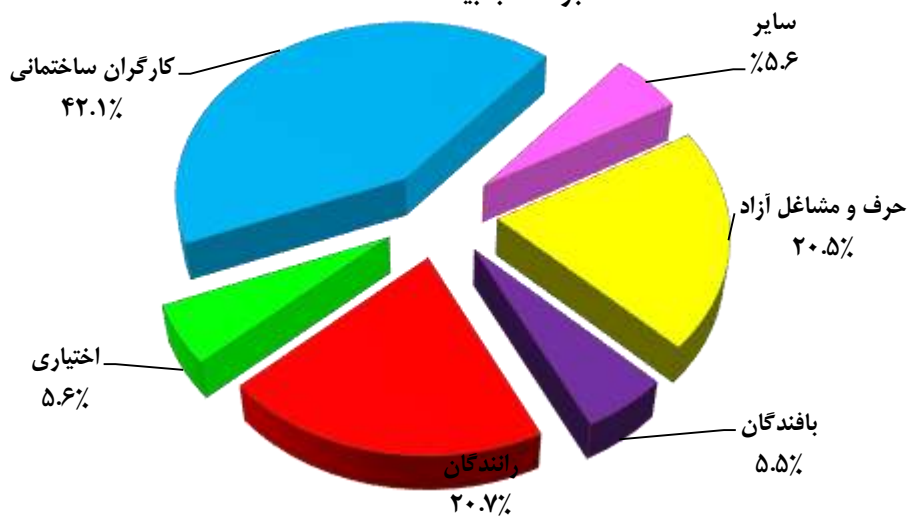
۱۶-۴- درآمدهای اختصاصی و وجوهات امانی کمیته امداد امام خمینی



مبنا: جدول ۱۶-۸

۱۶-۵- توزیع بیمه شدگان خاص تحت پوشش اداره کل تأمین اجتماعی

بر حسب بیمه: ۱۳۹۹



مبنا: جدول ۱۶-۲۰

۲۱-۱۶ - بیمه شدگان آسیب دیده ناشی از کار تحت پوشش اداره کل تأمین اجتماعی بر حسب فعالیت محل کار

۱۳۹۵	۱۳۹۰	۱۳۸۵	۱۳۸۰	فعالیت محل کار
۱۱۰	۱۷۴	۱۴۴	۱۰۳	جمع
۵	۴	۴	۰	کشاورزی، جنگلداری، شکار، صید ماهی و فعالیت های مربوط
۱	۳	۹	۱۷	استخراج معادن
۱۵	۵	۳	۲	صنایع مواد غذایی و دخانیات
۰	۰	۰	۰	صنایع نساجی، ساختن البسه، کفش و وسایل پوشش
۱	۴	۱	۲	صنایع چوب، چوب پنبه، میل، کاغذ، چاپ، چرم و ساختن اشیای مربوط
۱۹	۱	۰	۰	صنایع محصولات شیمیایی، اشیای کائوچویی و محصولات مشتق از زغال سنگ
۰	۱۳	۱۰	۱۰	صنایع فلزات اساسی، محصولات فلزی، ماشین های الکتریکی و غیر الکتریکی
۶	۷	۳	۲۲	سایر صنایع
۲۱	۶۶	۲۵	۸	ساختمان
۲	۱۷	۱۲	۸	برق، آب، گاز، بخار، خدمات بهداشتی و آتش نشانی
۰	۰	۰	۰	تجارت، بانک، بیمه، مستغلات و امور مربوط به آنها
۳	۵	۸	۰	حمل و نقل، انبارداری و ارتباطات
۵	۴۰	۲۰	۱۹	خدمات
۱	۱	۴۹	۹	فعالیت های طبقه بندی نشده
۱۰۱	۸	۰	۵	اظهار نشده ^(۱)

۱۳۹۹	۱۳۹۸	۱۳۹۷	۱۳۹۶	فعالیت محل کار
۴۲۲	۱۹۷	۳۴۴	۱۸۷	جمع
۱۰	۴	۱۸	۱	کشاورزی، جنگلداری، شکار، صید ماهی و فعالیت های مربوط
۱۳	۹	۵	۴	استخراج معادن
۲۲	۱۶	۲۶	۱۲	صنایع مواد غذایی و دخانیات
۰	۰	۲	۰	صنایع نساجی، ساختن البسه، کفش و وسایل پوشش
۱۳	۳	۵	۱	صنایع چوب، چوب پنبه، میل، کاغذ، چاپ، چرم و ساختن اشیای مربوط
۰	۱۸	۵۰	۲۵	صنایع محصولات شیمیایی، اشیای کائوچویی و محصولات مشتق از زغال سنگ
۱۸	۰	۰	۰	صنایع فلزات اساسی، محصولات فلزی، ماشین های الکتریکی و غیر الکتریکی
۱۳	۴	۱۰۵	۹	سایر صنایع
۳۳	۳۶	۳۲	۳۴	ساختمان
۵	۲۰	۹	۳۵	برق، آب، گاز، بخار، خدمات بهداشتی و آتش نشانی
۰	۰	۰	۰	تجارت، بانک، بیمه، مستغلات و امور مربوط به آنها
۵	۲۲	۷	۱۶	حمل و نقل، انبارداری و ارتباطات
۱۹	۵۹	۳۱	۳۹	خدمات
۲	۴	۰	۵	فعالیت های طبقه بندی نشده
۲۶۹	۲	۵۴	۶	اظهار نشده ^(۱)

(۱) شامل فعالیت های بیمه انکاری نیز می باشد.

مأخذ - اداره کل تأمین اجتماعی استان کهگیلویه و بویراحمد.

۱۶-۲۲- کمک‌های نقدی و غرامت پرداخت شده به بیمه‌شدگان تحت پوشش اداره کل تأمین اجتماعی (میلیون ریال)

سال	جمع		کمک هزینه ازدواج		غرامت دستمزد ایام بارداری	
	تعداد	مبلغ	تعداد	مبلغ	تعداد	مبلغ
۱۳۸۰	۸۸۳	۶۱۷۴	۱۸۴	۱۸۲	۶۴	۱۰۲
۱۳۸۵	۱۹۷۴	۲۹۲۱۵	۴۷۱	۸۱۱	۱۷۴	۶۵۹
۱۳۹۰	۶۵۰۸	۴۱۸۳۹	۶۲۰	۲۶۷۶	۷۰۲	۶۷۳۲
۱۳۹۵	۶۱۰۶	۷۱۸۳۹	۷۵۲	۹۷۴۱	۹۵۱	۲۲۸۸۶
۱۳۹۶	۶۳۸۱	۷۷۲۴۴	۶۷۲	۹۰۲۳	۱۱۲۳	۲۴۵۸۹
۱۳۹۷	۵۹۸۱	۹۸۲۷۵	۶۰۶	۷۶۱۵	۱۰۶۰	۲۶۱۲۷
۱۳۹۸	۵۲۸۳	۱۰۵۵۴۵	۳۲۳	۷۷۴۰	۶۱۲	۳۳۱۱۸
۱۳۹۹	۵۲۷۵	۱۴۶۲۱۶	۵۱۶	۱۳۲۵۱	۹۶۰	۳۷۶۰۰

سال	غرامت نقص عضو		غرامت دستمزد ایام بیماری		
	تعداد	مبلغ	ناشی از کار		ناشی از موارد دیگر
			تعداد	مبلغ	
۱۳۸۰	۱۱	۵۴	۱۰۴	۶۶	۵۲۰
۱۳۸۵	۲	۵۷	۱۸۰	۲۸۴	۱۱۴۷
۱۳۹۰	۱۳	۱۶۰	۱۸۸	۷۹۸	۲۳۳۱
۱۳۹۵	۴	۸۷	۲۱۳	۳۵۱۹	۱۶۳۰
۱۳۹۶	۶	۲۱۱	۲۴۸	۳۱۴۳	۱۸۵۲
۱۳۹۷	۵	۶۱۲۷	۲۳۱	۴۴۶۵	۱۷۶۴
۱۳۹۸	۲	۵۷۰	۲۰۹	۱۸۸۲	۱۸۲۲
۱۳۹۹	۲	۷۸۱	۱۸۹	۴۸۴۷	۲۱۴۰

سال	هزینه‌های سفر و اقامت همراه بیمار		هزینه‌های کفن و دفن		پروتز و اورترز		کمک‌های نقدی مربوط به سایر موارد ^(۱)	
	تعداد	مبلغ	تعداد	مبلغ	تعداد	مبلغ	تعداد	مبلغ
۱۳۸۰	۱۰۹۹
۱۳۸۵	۵۶۱۸
۱۳۹۰	۶۲۴۹
۱۳۹۵	۴۶۶	۷۶۲	۲۴۵	۱۴۷۰	۱۸۴۵	۱۳۴۷	...	۱۲۶۱۴
۱۳۹۶	۴۲۰	۷۱۳	۲۲۹	۱۸۴۲	۱۸۳۱	۲۱۴۵	...	۱۵۸۸۵
۱۳۹۷	۳۹۰	۵۹۷	۲۴۱	۲۱۹۱	۱۶۸۴	۲۲۵۹	...	۲۶۰۵۸
۱۳۹۸	۳۹۰	۵۹۷	۲۴۱	۲۱۹۱	۱۶۸۴	۲۲۵۹	...	۲۶۰۵۸
۱۳۹۹	۳۹۰	۱۴۸	۲۹۹	۵۳۹۳	۱۷۹	۴۶۴۲	...	۴۰۰۲۰

(۱) شامل تعدیل سنواتی غرامت دستمزد، تعدیل سنواتی کمک‌ها و ... می‌باشد.

مأخذ- اداره کل تأمین اجتماعی استان کهگیلویه و بویراحمد.

۲۳-۱۶- تعداد مستمری‌بگیران تحت پوشش اداره کل تأمین اجتماعی و مبلغ پرداختی به آنان (میلیون ریال)

سال	جمع		بازنشستگان		از کارافتادگان	
	تعداد	مبلغ	تعداد	مبلغ	ناشی از کار ^(۱)	
					تعداد	مبلغ
۱۳۸۰	۳۵۰۲	۳۳۵۱۷	۱۶۸۵	۱۳۹۴۹	۱۲۱	۹۵۰
۱۳۸۵	۴۶۶۱	۱۲۲۰۳۱	۲۱۹۶	۴۹۱۳۹	۱۶۴	۶۷۸۲
۱۳۹۰	۷۲۰۴	۴۳۷۱۴۷	۳۶۶۸	۲۱۷۳۷۶	۲۱۱	۰۰۰
۱۳۹۵	۱۷۸۳۰	۱۶۶۴۷۱۲	۵۵۳۹	۸۱۷۷۹۳	۲۶۷	۰۰۰
۱۳۹۶	۱۹۱۳۸	۱۸۱۰۵۳۴	۶۵۴۹	۹۶۳۷۱۴	۲۷۳	۰۰۰
۱۳۹۷	۲۰۶۱۸	۲۳۴۵۱۰۲	۷۳۵۹	۱۲۵۷۷۷۸	۲۷۹	۰۰۰
۱۳۹۸	۲۲۰۹۱	۳۰۸۸۹۰۷	۸۱۲۳	۱۷۸۷۱۳۴	۲۸۶	۰
۱۳۹۹	۲۷۲۰۴	۴۵۴۱۳۹۶	۸۱۲۶	۲۸۶۷۴۲۶	۱۵۱	۴۶۵۸۹

سال	از کارافتادگان		بازماندگان مستمری‌بگیر		سایر پرداختی‌ها ^(۲)
	ناشی از موارد دیگر		تعداد	مبلغ	
	تعداد	مبلغ			
۱۳۸۰	۱۳۶	۹۳۴	۱۵۶۰	۱۱۰۴۹	۶۶۳۴
۱۳۸۵	۲۵۹	۰	۲۰۴۲	۳۹۷۰۲	۲۶۴۰۸
۱۳۹۰	۴۹۶	۲۴۹۱۵	۲۸۲۹	۱۱۹۸۴۴	۶۴۹۱۲
۱۳۹۵	۶۱۲	۷۹۵۲۰	۱۱۴۱۲	۴۲۲۱۸۲	۳۴۵۲۱۷
۱۳۹۶	۶۳۵	۹۱۴۶۹	۱۱۶۸۱	۴۹۸۸۴۹	۲۵۶۵۰۲
۱۳۹۷	۶۷۵	۱۱۹۴۰۰	۱۲۳۰۵	۶۵۱۵۷۵	۳۱۶۳۴۹
۱۳۹۸	۷۱۷	۱۴۴۶۹۰	۱۲۹۶۵	۷۶۶۸۳۵	۳۹۰۲۴۸
۱۳۹۹	۸۵۲	۲۲۳۴۹۹	۱۸۰۷۵	۱۴۰۳۸۸۲	۰۰۰

(۱) شامل جزئی ناشی از کار و کلی ناشی از کار می‌باشد.

(۲) شامل هزینه اولاد، عائله‌مندی، عیدی، بن مستمری‌بگیران و ... است.

مأخذ- اداره کل تأمین اجتماعی استان کهگیلویه و بویراحمد.

۱۶-۲۴- تعداد مراکز درمانی ملکی و طرف قرارداد اداره کل تأمین اجتماعی

مراکز ملکی				سال
درمانگاه تخصصی	درمانگاه‌های عمومی	بیمارستان	جمع	
...	۱۳۸۰.....
...	۱۳۸۵.....
۰	۳	۱	۴	۱۳۹۰.....
۰	۳	۱	۴	۱۳۹۵.....
۰	۳	۱	۴	۱۳۹۶.....
۰	۳	۱	۴	۱۳۹۷.....
۰	۳	۱	۴	۱۳۹۸.....
۳	۱	۴	۸	۱۳۹۹.....

مراکز طرف قرارداد					سال
مراکز جامع خدمات سلامت	درمانگاه تخصصی	درمانگاه‌های عمومی	بیمارستان	جمع	
...	۱۳۸۰.....
...	۱۳۸۵.....
...	۳	۱۷	۵	۹۰	۱۳۹۰.....
۳۲۸	۳	۲۶	۶	۳۶۳	۱۳۹۵.....
۳۱۳	۳	۲۸	۷	۳۵۱	۱۳۹۶.....
۳۱۵	۳	۴۰	۸	۳۶۶	۱۳۹۷.....
۲۷۲	۲	۲۸	۸	۳۱۰	۱۳۹۸.....
۳۰۴	۱	۳۹	۹	۳۵۳	۱۳۹۹.....

(۱) اطلاعات خانه بهداشت در آمار مذکور لحاظ شده است.

(۲) شامل پاراکلینیکی مستقل و پزشکان و دندانپزشکان مستقل می‌باشد.

مأخذ- اداره کل تأمین اجتماعی استان کهگیلویه و بویراحمد.

۲۵-۱۶- بیمه‌شدگان تحت پوشش اداره کل بیمه سلامت^(۱)

سال و شهرستان	جمع	کارکنان دولت	ایرانیان	بیمه همگانی سلامت	روستاییان	سایر اقشار
.....۱۳۸۰	۵۱۴۲۰۱	۸۹۴۳۴	۰	۸۳۵	۴۰۰۷۲۹	۲۳۲۰۳
.....۱۳۸۵	۴۹۳۳۰۷	۱۰۰۷۱۵	۰	۴۸۴۰۱	۳۱۰۳۲۵	۳۳۸۶۶
.....۱۳۹۰	۴۵۶۲۹۷	۱۰۰۸۸۵	۰	۶۶۱۸	۳۱۳۵۲۱	۳۵۲۷۳
.....۱۳۹۵	۵۱۹۶۰۵	۹۵۷۰۲	۱۶	۴۸۵۲۶	۳۴۳۱۲۳	۳۲۲۳۸
.....۱۳۹۶	۵۱۷۸۷۸	۹۲۳۸۸	۴۸۳	۴۷۰۲۶	۳۴۴۲۸۸	۳۳۶۹۳
.....۱۳۹۷	۵۱۷۶۹۳	۹۲۳۶۹	۷۶۴	۴۷۰۲۶	۳۴۴۲۸۸	۳۳۲۴۶
.....۱۳۹۸	۵۰۰۹۳۶	۸۹۱۳۳	۱۱۴۰	۲۸۵۹۶	۳۴۴۴۷۳	۳۷۵۹۴
.....۱۳۹۹	۵۱۴۲۳۶	۸۹۱۴۸	۹۳۸	۵۴۸۸۰	۳۳۶۱۴۱	۴۳۱۲۹
.....بویراحمد	۱۹۸۱۶۶	۴۴۵۱۵	۵۷۷	۲۵۸۹۲	۱۰۸۴۲۲	۱۸۷۶۰
.....کهگیلویه	۱۱۷۲۹۰	۱۵۲۲۶	۱۶۹	۱۸۶۸۴	۷۱۲۹۹	۱۱۹۱۲
.....گچساران	۵۷۲۳۰	۹۹۶۲	۱۹۲	۱۰۳۰۴	۳۲۷۹۹	۳۹۷۳
.....دنا	۳۹۹۰۲	۴۹۰۹	۰	۰	۳۱۰۴۱	۳۹۵۲
.....بهمنی	۳۶۹۴۵	۵۲۱۴	۰	۰	۳۰۱۳۷	۱۵۹۴
.....باشت	۲۰۱۵۲	۲۸۲۲	۰	۰	۱۶۴۶۶	۸۶۴
.....چرام	۲۶۹۸۴	۴۱۸۸	۰	۰	۲۱۷۶۳	۱۰۳۳
.....لنده	۱۷۵۶۷	۲۳۱۲	۰	۰	۱۴۲۱۴	۱۰۴۱
.....مارگون	۰۰۰	۰۰۰	۰۰۰	۰۰۰	۰۰۰	۰۰۰

(۱) از تاریخ ۱۳۹۱/۷/۱ سازمان بیمه خدمات درمانی به بیمه سلامت تغییر نام پیدا کرده است.

مأخذ- اداره کل بیمه سلامت استان کهگیلویه و بویراحمد.

۱۶-۲۶- تعداد اعضاء و کارگزاری های صندوق بیمه اجتماعی کشاورزی، روستائیان و عشایر در سال ۱۳۹۹

اعضاء					سال و شهرستان
تعداد بیمه شدگان				جمع	
غیرفعال متصل ^(۳)	غیرفعال منفصل ^(۲)	فعال ^(۱)	جمع		
۴	۶۹	۷۳۵	۸۰۸	۸۰۸ ^(۳) ۱۳۸۵
۴۹۹	۳۶۲	۶۰۹۴	۶۹۵۵	۶۹۸۴ ^(۳) ۱۳۹۰
۲۵۵۵	۴۱۸۵	۱۰۴۲۲	۱۷۱۶۷	۱۷۳۲۲ ^(۳) ۱۳۹۵
۳۱۲۲	۱۹۱۸	۱۲۹۴۶	۱۷۹۸۶	۱۸۲۷۲ ^(۳) ۱۳۹۶
۴۳۲۸	۳۵۲۱	۱۱۲۹۰	۱۹۱۳۹	۱۹۶۱۶ ^(۳) ۱۳۹۷
۴۵۶۴	۱۴۳۵	۱۴۱۰۸	۲۰۱۰۷	۲۰۷۳۶ ۱۳۹۸
۵۱۹۶	۱۲۳۹	۱۶۱۳۴	۲۲۵۶۹	۲۳۳۵۸ ۱۳۹۹
۱۸۴۳	۴۴۰	۵۹۴۲	۸۲۲۵	۸۵۲۰ بویراحمد
۱۰۴۱	۱۸۴	۴۰۰۶	۵۲۳۱	۵۴۰۴ کهگیلویه
۶۲۴	۹۰	۱۳۱۹	۲۰۳۳	۲۱۷۲ گچساران
۵۵۵	۷۵	۱۶۷۰	۲۳۰۰	۲۳۷۲ دنا
۳۳۹	۲۹	۵۶۶	۹۳۴	۹۵۷ بهمئی
۳۶۴	۴۷	۱۱۱۸	۱۵۲۹	۱۵۶۷ باشت
۲۶۵	۴۲	۱۲۹۹	۱۶۰۶	۱۶۴۲ چرام
۱۶۵	۳۳۲	۲۱۴	۷۱۱	۷۲۴ لنده

۱۶-۲۶- تعداد اعضاء و کارگزاری های صندوق بیمه اجتماعی کشاورزی، روستائیان و عشایر در سال ۱۳۹۸ (دنباله)

تعداد کارگزاری	اعضاء				سال و شهرستان
	مستمری بگیران				
	بازنشستگی	فوتی	از کار افتاده	جمع	
۶۷	۰	۰	۰	۰ ^(۳) ۱۳۸۵
۶۷	۰	۲۸	۱	۲۹ ^(۳) ۱۳۹۰
۶۷	۰	۱۳۸	۱۷	۱۵۵ ^(۳) ۱۳۹۵
۶۷	۳۳	۲۱۳	۴۰	۲۸۶ ^(۳) ۱۳۹۶
۶۷	۷۶	۳۲۱	۸۰	۴۷۷ ^(۳) ۱۳۹۷
۲۵	۱۰۲	۴۲۲	۱۰۵	۶۲۹ ۱۳۹۸
۲۶	۱۰۴	۵۲۹	۱۳۰	۷۸۹ ۱۳۹۹
۸	۳۹	۱۸۹	۵۹	۲۹۵ بویراحمد
۶	۴	۱۴۱	۲۲	۱۷۳ کهگیلویه
۴	۵۶	۶۸	۱۱	۱۳۹ گچساران
۳	۱	۴۳	۲۵	۷۲ دنا
۱	۲	۲۰	۰	۲۳ بهمئی
۱	۱	۳۰	۶	۳۸ باشت
۲	۱	۲۸	۵	۳۶ چرام
۱	۰	۱۰	۲	۱۳ لنده

(۱) بیمه شده‌ای که هنوز تاریخ پایان دوره آخرین پرداخت حق بیمه وی نرسیده است.

(۲) بیمه شده‌ای که تاریخ پایان دوره آخرین پرداخت حق بیمه وی گذشته است. که اگر این تاریخ کمتر از یکسال باشد، غیرفعال متصل و بیش از یکسال غیرفعال منفصل می‌گردد.

(۳) با توجه به تعاریف و مفاهیم آماری جدید و ایجاد برش‌های سالیانه، آمار فوق نسبت به سالنامه گذشته تغییر کرده است. مأخذ- صندوق بیمه اجتماعی کشاورزان، روستائیان و عشایر استان کهگیلویه و بویراحمد.

۲۸-۱۶ - حقوق‌بگیران صندوق بازنشستگی بر حسب سال بازنشستگی، نوع آن و جنس در پایان سال (دنباله)

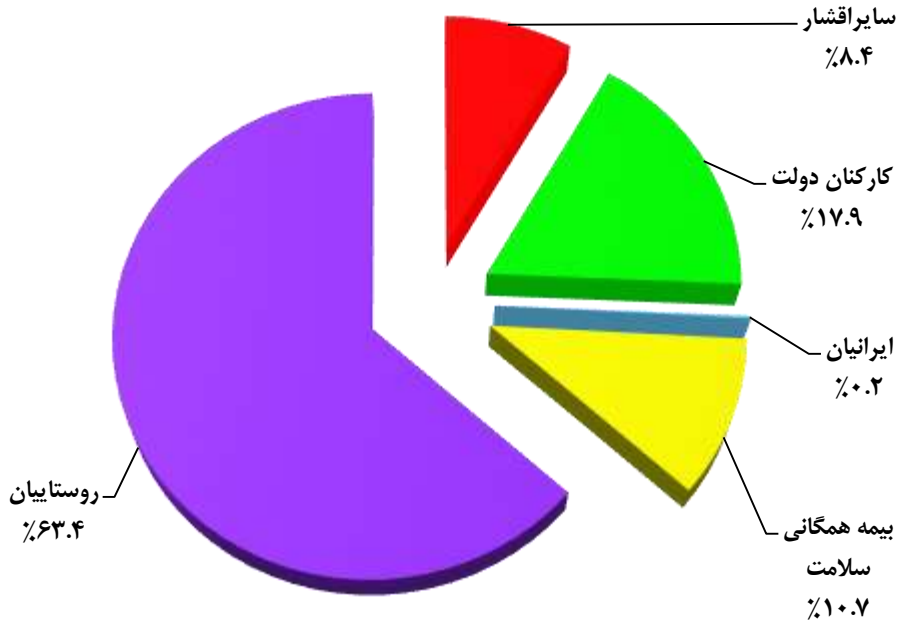
سال و شهرستان	شاغلان فوت شده			بازنشستگان فوت شده		
	زن و مرد	زن	مرد	زن و مرد	زن	مرد
.....۱۳۹۰	۵۷۳	۳۸	۵۳۵	۶۶۰	۱۹	۶۴۱
.....۱۳۹۵	۶۴۵	۴۸	۵۹۷	۷۲۲	۲۶	۶۹۶
.....۱۳۹۶	۶۵۲	۴۸	۶۰۴	۷۸۴	۲۵	۷۵۹
.....۱۳۹۷	۶۷۲	۴۹	۶۲۳	۸۴۳	۳۱	۸۱۲
.....۱۳۹۸	۶۷۹	۴۹	۶۳۰	۹۲۶	۳۶	۸۹۰
.....۱۳۹۹	۶۸۵	۴۷	۶۳۸	۱۰۵۸	۴۱	۱۰۱۷
.....بویراحمد	۶۶۸	۴۷	۶۲۱	۱۰۰۵	۴۰	۹۶۵
.....کهگیلویه	۲	۰	۲	۶	۰	۶
.....گچساران	۱۵	۰	۱۵	۴۶	۱	۴۵
.....دنا	۰	۰	۰	۱	۰	۱
.....بهمنی ^(۲)	۰	۰	۰	۰	۰	۰
.....باشت ^(۲)	۰	۰	۰	۰	۰	۰
.....چرام ^(۲)	۰	۰	۰	۰	۰	۰
.....لنده ^(۲)	۰	۰	۰	۰	۰	۰
.....مارگون	۰	۰	۰	۰	۰	۰

(۱) تفاوت در سرجمع به دلیل تغییر آمار و اطلاعات سنوات قبل می‌باشد.

(۲) اطلاعات شهرستان‌های بهمنی، چرام و لنده در شهرستان کهگیلویه و اطلاعات شهرستان باشت در شهرستان گچساران لحاظ شده است.

مأخذ- صندوق بازنشستگی استان کهگیلویه و بویراحمد.

۱۶-۶- توزیع بیمه شدگان اصلی تحت پوشش اداره کل بیمه سلامت: ۱۳۹۹



مبنا: جدول ۱۶-۲۵

