

آموزش

فصل ۱۷





### مقدمه

آمارهای ارائه شده در این فصل در مورد وضعیت سواد در سرشماری‌های عمومی نفوس و مسکن انجام شده، آموزش رسمی در سطوح عمومی و عالی، مبارزه با بی‌سوادی بزرگسالان و آموزش فنی و حرفه‌ای غیررسمی می‌باشد.

آموزش رسمی به دو بخش عمومی و عالی تقسیم می‌شود:

آموزش عمومی شامل دوره‌های ابتدایی، دوره اول متوسطه، دوره دوم متوسطه و فنی و حرفه‌ای می‌باشد و مسئولیت اجرای آن با اداره کل آموزش و پرورش می‌باشد.

فارغ‌التحصیلان دبیرستان‌ها، پس از اخذ مدرک دیپلم و موفقیت در آزمون ورودی دانشگاه‌ها، تحصیلات عالی را آغاز می‌کنند که شامل سطوح کاردانی، کارشناسی، کارشناسی ارشد و دکتری حرفه‌ای و تخصصی می‌باشد.

اطلاعات مربوط به آموزش عالی، توسط وزارت علوم، تحقیقات و فناوری تهیه و در این فصل گنجانده شده است.

اطلاعات تهیه شده توسط وزارت علوم و تحقیقات و فناوری، تمامی مراکز آموزش عالی تحت پوشش این وزارتخانه و یا وابسته به وزارتخانه‌ها، سازمان‌ها یا نهادهایی مانند دانشگاه آزاد، وزارت آموزش و پرورش، وزارت بهداشت، درمان و آموزش پزشکی، وزارت نفت، سازمان تربیت بدنی و ... را در بر می‌گیرد که مدرک اعطایی توسط آنان، مورد تایید وزارت علوم، تحقیقات و فناوری است. اطلاعات مربوط به سایر دستگاه‌های اجرایی شامل دانشجویانی که در دانشگاه‌هایی که زیر نظر وزارت دفاع می‌باشند نظیر دانشگاه‌های مالک اشتر، امام حسین و ... می‌باشد که به صورت ثبتی جمع‌آوری و ارائه می‌شود.

علاوه بر این، ارائه آمار مربوط به سازمان آموزش فنی و حرفه‌ای از سال ۱۳۷۵ در این فصل آغاز شده است. این سازمان در سال ۱۳۵۹ با ادغام صندوق‌های کارآموزی، مراکز تعلیمات حرفه‌ای و کانون‌های کارآموزی که در گذشته عهده‌دار آموزش‌های فنی و حرفه‌ای بودند، به وجود آمد و فعالیت‌های خود را تحت پوشش وزارت تعاون، کار و رفاه اجتماعی آغاز نمود. مرکز آمار ایران نیز با انجام سرشماری عمومی نفوس و مسکن، با گردآوری اطلاعات کلی مانند وضع سواد و میزان باسوادی و تغییرات آن را به دست می‌دهد.

در مورد آمار ارائه شده، توضیح نکات زیر ضروری است:

۱- ارقام مربوط به کارکنان آموزشی، شامل کارکنان شاغل در بخش دولت و اعزامی به مدارس غیرانتفاعی است.

۲- ارقام مربوط به تعداد آموزشگاه‌ها برای دوره‌های مختلف تحصیلی، لزوماً به معنای تعداد ساختمان‌های اختصاص داده شده برای این دوره‌ها نمی‌باشد. برای مثال چنانچه یک ساختمان در طول سال تحصیلی در ساعات مختلف روز به تناوب مورد استفاده دوره ابتدایی و دوره اول متوسطه قرار گیرد، این ساختمان (آموزشگاه) دو بار در آمار منظور خواهد شد. همچنین آمار مربوط به تعداد کلاس‌های دوره‌های مختلف تحصیلی نیز به همین روش محاسبه می‌شود.

در این فصل، مرکز آمار ایران نتایج سرشماری عمومی نفوس و مسکن سال ۱۳۹۵ را ارائه نموده است. علاوه بر آن آمار مربوط به اداره کل آموزش و پرورش استان، مؤسسه پژوهش و برنامه‌ریزی آموزش عالی وزارت علوم، تحقیقات و فناوری و اداره کل آموزش فنی و حرفه‌ای به صورت ثبتي اخذ و ارائه شده است.

### تعاریف و مفاهیم به کار رفته در این فصل به شرح زیر است:

**باسواد:** فردی که می‌تواند به زبان فارسی یا هر زبان دیگر، متن ساده‌ای را بخواند و بنویسد، خواه مدرک رسمی داشته باشد یا نداشته باشد.

**نقاط شهری، نقاط روستایی و جمعیت ساکن:** رجوع شود به تعاریف و مفاهیم «فصل ۳- جمعیت».

**تحصیل:** منظور از تحصیل، اشتغال به تحصیل طبق برنامه‌های آموزشی رسمی ایران یا کشورهای خارجی است. بنا بر این، آموزش در دوره‌های آموزشی غیر رسمی (مانند آموزش زبان در آموزشگاه‌های خصوصی یا نزد معلم خصوصی) تحصیل به حساب نیامده است.

**کارکنان آموزشی:** افراد شاغل در مدرسه که در سه گروه معلم، مدیریت و کیفیت‌بخشی آموزشی فعالیت می‌کنند. مشاغل گروه معلم شامل آموزگار، دبیر، هنرآموز و استادکار است. مشاغل گروه مدیریت شامل مدیر، معاون پرورشی، معاون فناوری، معاون اجرایی، معاون امور عمومی و معاون آموزشی است. مشاغل گروه کیفیت‌بخشی شامل مشاور، مربی امور تربیتی پرورشی، مراقب سلامت، سرپرست بخش، سرپرست آموزش، سرپرست شبانه‌روزی، مسئول سوادآموزی مجتمع، مسئول توان‌بخشی و متصدی سایت رایانه می‌باشد.

**مقطع تحصیلی:** دوره آموزشی است که منجر به اخذ دانشنامه یا گواهینامه تحصیلی می‌شود.

**دانش‌آموز:** فردی است که برابر مقررات در یکی از دوره‌های تحصیلی آموزش و پرورش به تحصیل اشتغال دارد.

**آموزش استثنایی:** مخصوص آن دسته از اطفال و نوجوانانی است که دارای عقب‌ماندگی ذهنی و یا جسمی، معلولیت و اختلال در یادگیری بوده و یا ناسازگار باشند و شامل دوره آمادگی، ابتدایی، متوسطه دوره اول، متوسطه دوره دوم و آموزش فنی و حرفه‌ای می‌باشد.

**دوره ابتدایی:** دوره تحصیلی است که دانش‌آموز از سن ۶ سالگی به آن وارد شده و پس از طی پایه‌های تحصیلی معین گواهینامه پایان دوره ابتدایی دریافت می‌کند.

**دوره اول متوسطه:** دوره تحصیلی که دانش‌آموز پس از اتمام دوره ابتدایی در آن پذیرش شده و پس از سپری کردن سه پایه تحصیلی گواهینامه پایان دوره دریافت می‌کند.

**دانش‌آموز بزرگسال:** دانش‌آموزی است که شرایط تحصیل در مدارس راهنمایی تحصیلی و متوسطه روزانه را نداشته و برای ادامه تحصیل در مدارس ویژه بزرگسالان پذیرش می‌شود.

**دوره عمومی آموزش بزرگسال:** این دوره از لحاظ مقررات تحصیلی مشابه دوره راهنمایی بوده و امکان تحصیل را برای کسانی که به لحاظ سن یا سایر شرایط نمی‌توانند در دوره روزانه تحصیل نمایند.

**دوره تکمیلی آموزش بزرگسال:** این دوره از لحاظ مقررات تحصیلی مشابه دوره متوسطه بوده و امکان تحصیل را برای کسانی فراهم می‌کند که به لحاظ سن یا سایر شرایط نمی‌توانند در دوره روزانه تحصیل نمایند.

**دوره سوادآموزی:** دوره‌ای است برای آموزش فرد بی‌سواد با سن بیش از ده سال تمام که امکان تحصیل در نظام آموزش رسمی کشور را ندارد. این دوره معادل پایه سوم ابتدایی در نظام آموزش رسمی است.

**دوره انتقال سوادآموزی:** دوره‌ای معادل پایان دوره ابتدایی که فرصت ادامه تحصیل افراد دارای مدرک حداقل دوره سوادآموزی و یا معادل آن را فراهم می‌سازد.

**دوره تحکیم:** دوره‌ای است که فرصت استمرار و پایداری آموخته‌ها و کاربرد آن را برای کسانی فراهم می‌سازد که دوره سوادآموزی را گذرانده‌اند و تمایل به ادامه تحصیل ندارند.

**سوادآموز تحت پوشش نهضت سوادآموزی:** فردی است بی‌سواد یا کم‌سواد با سن بالای ده سال که امکان تحصیل در نظام آموزش رسمی کشور را ندارد و در کلاس نهضت سوادآموزی ثبت‌نام می‌نماید. **سوادآموز قبول‌شده:** به سوادآموزی که در امتحانات پایان دوره موفق به کسب نمرات قبولی شده است، سوادآموز قبول‌شده در امتحان گفته می‌شود.

**دانشجو:** فرد پذیرفته‌شده‌ای است که برابر ضوابط معین برای تحصیل در یکی از دوره‌های رسمی آموزش عالی ثبت نام کند و به تحصیل اشتغال ورزد.

**مرکز آموزش عالی:** موسسه‌ای است که برای ارائه خدمات آموزش عالی و پژوهشی از بین دارندگان مدرک دیپلم متوسطه، پیش‌دانشگاهی یا بالاتر دانشجو می‌پذیرد و به فارغ‌التحصیلان خود مدرک کاردانی یا بالاتر می‌دهد.

**دانشگاه:** عالی‌ترین موسسه آموزش عالی که با مجوز رسمی شورای گسترش آموزش عالی ایجاد و حداقل از سه دانشکده تشکیل شده باشد.

**آموزشگر تمام وقت موسسه آموزش عالی:** آموزشگر موسسه آموزش عالی که برابر ضوابط معین استخدام و تمام ساعات موظف اداری خود را در موسسه محل خدمت، انجام وظیفه می‌کند.

**آموزشگر پاره وقت موسسه آموزش عالی:** آموزشگر موسسه آموزش عالی که در یک دوره زمانی معین

به ارائه خدمات آموزشی نظری و یا عملی می‌پردازد.

**ثبیت نام تسده آموزش عالی:** فردی که برابر ضوابط معین پذیرفته شده و در یکی از موسسات آموزش عالی ثبت نام کرده است.

**دانش آموخته آموزش عالی:** فردی که یکی از دوره‌های تحصیلی آموزش عالی را با موفقیت به پایان رسانده است و برابر ضوابط معین مدرک تحصیلی دریافت می‌کند.

**آموزش‌دیدگان (کارآموزان) سازمان آموزش فنی و حرفه‌ای کشور:** افرادی هستند که برای فرا گرفتن حرفه‌ای خاص، بازآموزی یا ارتقای مهارت، برای مدت معینی در مراکز آموزشی این سازمان آموزش می‌بینند.

**مرکز آموزش ثابت در سازمان آموزش فنی و حرفه‌ای کشور:** محلی دولتی، متشکل از حداقل ۵ کارگاه آموزشی است که دارای هویتی قانونمند می‌باشد و ساختار آن مورد تصویب سازمان برنامه و بودجه کشور (معاونت برنامه‌ریزی و نظارت راهبردی سابق) قرار گرفته است.

### گزیده اطلاعات

بر اساس نتایج سرشماری عمومی نفوس و مسکن سال ۱۳۹۵، تعداد باسوادان ۵۲۷۶۸۸ نفر بوده که از این تعداد، ۵۹/۵ درصد در نقاط شهری و ۴۰/۵ درصد در نقاط روستایی و غیرساکن سکونت داشته‌اند. بر اساس نتایج سرشماری عمومی نفوس و مسکن سال‌های ۱۳۶۵، ۱۳۷۰، ۱۳۷۵، ۱۳۸۵، ۱۳۹۰ و ۱۳۹۵ نرخ باسوادی در جمعیت ۶ ساله و بیش‌تر به ترتیب ۵۳ درصد، ۶۹ درصد، ۷۶ درصد، ۸۲ درصد، ۸۲ درصد و ۸۴/۴ درصد بوده است.

در سال تحصیلی ۱۳۹۹-۱۴۰۰ به گزارش اداره کل آموزش و پرورش، تعداد کل دانش‌آموزان در دوره‌های روزانه و بزرگسالان حدود ۱۶۸۵۱۷ نفر بوده که نسبت به سال گذشته ۱ درصد افزایش یافته است. ۵۱/۵ درصد در مقطع ابتدایی، ۲۱/۴ درصد در مقطع دوره اول متوسطه (با بزرگسال) و ۱۹/۸ درصد در مقطع دوره دوم متوسطه (با بزرگسال) مشغول تحصیل بوده‌اند.

هم‌چنین در این سال، ۹۲۹ نفر در آموزش استثنایی و ۱۱۳۸۷ نفر در دوره پیش دبستانی مشغول به تحصیل بوده‌اند که نسبت به سال گذشته به ترتیب ۱/۷ درصد و ۱۳/۴ درصد کاهش داشته‌اند.

در سال ۱۳۹۹، تعداد باسوادان در دوره‌های نهضت سوادآموزی حدود ۳۹۹۰ نفر بوده که از این تعداد، حدود ۱۵/۵ درصد مردان و ۸۴/۵ درصد زنان تشکیل می‌دهند.

در سال تحصیلی ۱۴۰۰-۱۳۹۹، تعداد آموزشگران دانشگاهی تمام وقت مؤسسات آموزش عالی، ۴۷۳ نفر بوده که نسبت به سال گذشته ۳۹/۹ درصد کاهش یافته است. ۸۱/۸ درصد از آموزشگران مرد و بقیه معادل ۱۸/۲ درصد زن بوده‌اند.

در سال تحصیلی فوق، حدود ۹۷/۳ درصد از آموزشگران از لحاظ مرتبه علمی، هیأت علمی بوده‌اند. در سال تحصیلی ۱۴۰۰-۱۳۹۹، تعداد دانشجویان حدود ۲۱۷۵۰ نفر بوده که ۲۰ درصد در مقطع کاردانی، ۶۷/۱ درصد در مقطع کارشناسی، ۶/۶ درصد در مقطع کارشناسی ارشد و ۶/۳ درصد در مقطع دکتری حرفه‌ای و تخصصی مشغول به تحصیل بوده‌اند. هم‌چنین از این تعداد دانشجو، ۱۰ درصد مربوط به پزشکی، ۵۳/۶ درصد مربوط به علوم انسانی، ۶/۳ درصد مربوط به علوم پایه، ۲۵ درصد مربوط به فنی و مهندسی، ۲/۶ درصد مربوط به کشاورزی و دامپزشکی و ۲/۵ درصد مربوط به گروه هنر می‌باشد که نسبت به سال گذشته ۲۶/۵ درصد کاهش یافته است.

گروه علوم انسانی و بعد از آن فنی و مهندسی بیش‌ترین سهم از دانشجویان را به خود اختصاص داده‌اند. لازم به ذکر است که ۲۶/۸ درصد از دانشجویان سال تحصیلی فوق مربوط به دانشگاه‌ها و مؤسسات آموزش عالی وزارت علوم، تحقیقات و فناوری بوده است.

در سال تحصیلی ۹۹-۱۳۹۸، تعداد دانش‌آموختگان حدود ۴۳۷۶ نفر بوده که ۳۱/۶ درصد در مقطع کاردانی، ۶۳/۸ درصد در مقطع کارشناسی، ۲/۳ درصد در مقطع کارشناسی ارشد و ۲/۳ درصد مقطع دکترای حرفه‌ای و تخصصی را شامل شده است.

از این تعداد دانش‌آموخته، ۷/۴ درصد مربوط به پزشکی، ۶۲/۲ درصد مربوط به علوم انسانی، ۲/۵ درصد مربوط به علوم پایه، ۲۴/۵ درصد مربوط به فنی و مهندسی، ۱ درصد مربوط به کشاورزی و دامپزشکی و ۲/۴ درصد مربوط به هنر بوده است که نسبت به سال گذشته ۳۰/۸ درصد کاهش داشته است.

شایان ذکر است که ۴۹/۸ درصد از دانش‌آموختگان سال تحصیلی فوق مربوط به دانشگاه جامع علمی و کاربردی بوده است.

لازم به ذکر است آمار دانشگاه آزاد اسلامی به دلیل عدم ارائه اطلاعات در این جداول لحاظ نشده است.



در سال تحصیلی ۱۳۹۹، تعداد مربیان رسمی و پیمانی در اداره کل آموزش فنی و حرفه‌ای، ۹۰ نفر بوده که نسبت به سال قبل، ۵/۹ درصد افزایش داشته است. تعداد مراکز ثابت ویژه مردان، زنان و مراکز دو منظوره ۱۱ مرکز بوده است.

تعداد آموزش‌دیدگان در این مراکز، ۷۰۸۵ نفر بوده که ۳۶/۳ درصد صنعت، ۳۰ درصد خدمات، ۱۰/۷ درصد کشاورزی و ۲۳ درصد فرهنگ و هنر را شامل می‌شود. آموزش‌دیدگان گروه صنعت، بیش‌ترین سهم از آموزش را به خود اختصاص داده‌اند.

## ۱-۱۷- تعداد باسوادان بر حسب جنس در نقاط شهری و روستایی

زن	مرد	مرد و زن	شرح
			<b>کل استان<sup>(۱)</sup></b>
۵۸۱۴۴	۱۰۴۰۱۹	۱۶۲۱۶۳	آبان ۱۳۶۵.....
۱۰۸۶۴۰	۱۵۳۰۴۴	۲۶۱۶۸۴	مهر ۱۳۷۰.....
۱۵۳۶۲۳	۱۸۹۵۵۱	۳۴۳۱۷۴	آبان ۱۳۷۵.....
۲۱۳۱۲۸	۲۴۹۷۲۹	۴۶۲۸۵۷	آبان ۱۳۸۵.....
۲۲۴۰۷۰	۲۵۱۹۵۵	۴۷۶۰۲۵	آبان ۱۳۹۰.....
<b>۲۴۵۵۳۳</b>	<b>۲۸۲۱۵۵</b>	<b>۵۲۷۶۸۸</b>	<b>آبان ۱۳۹۵.....</b>
			<b>نقاط شهری</b>
۲۴۲۴۶	۳۶۷۰۹	۶۰۹۵۵	آبان ۱۳۶۵.....
۴۳۴۴۲	۵۳۷۳۹	۹۷۱۸۱	مهر ۱۳۷۰.....
۷۳۲۵۰	۸۶۱۹۶	۱۵۹۴۴۶	آبان ۱۳۷۵.....
۱۱۳۲۱۷	۱۳۰۳۳۷	۲۴۳۵۵۴	آبان ۱۳۸۵.....
۱۲۹۷۱۴	۱۴۳۱۵۳	۲۷۲۸۶۷	آبان ۱۳۹۰.....
<b>۱۴۸۵۰۵</b>	<b>۱۶۵۵۳۸</b>	<b>۳۱۴۰۴۳</b>	<b>آبان ۱۳۹۵.....</b>
			<b>نقاط روستایی</b>
۳۴۵۹۸	۶۷۳۱۰	۱۰۱۹۰۸	آبان ۱۳۶۵.....
۶۵۱۹۸	۹۹۳۰۵	۱۶۴۵۰۳	مهر ۱۳۷۰.....
۷۹۸۱۲	۱۰۲۶۱۷	۱۸۲۴۲۹	آبان ۱۳۷۵.....
۹۹۳۷۱	۱۱۸۷۰۳	۲۱۸۰۷۴	آبان ۱۳۸۵.....
۹۴۳۵۶	۱۰۸۸۰۲	۲۰۳۱۵۸	آبان ۱۳۹۰.....
<b>۹۷۰۲۸</b>	<b>۱۱۶۶۱۷</b>	<b>۲۱۳۶۴۵</b>	<b>آبان ۱۳۹۵.....</b>

(۱) اختلاف ارقام کل استان با سرجمع نقاط شهری و روستایی، به علت منظورشدن جمعیت باسواد غیرساکن در جمعیت کل استان است.

مأخذ- مرکز آمار ایران. (ر.م).

- مرکز آمار ایران. دفتر جمعیت، نیروی کار و سرشماری.

۱۷-۲- جمعیت ۶ ساله و بیش تر، تعداد باسوادان و نرخ باسوادی بر حسب جنس و سن  
(هزار نفر-درصد)

مهر ۱۳۷۰			آبان ۱۳۶۵			جنس و گروه سنی
نرخ باسوادی	باسوادان	جمعیت	نرخ باسوادی	باسوادان	جمعیت	
۶۹	۲۶۲	۳۸۲	۵۳	۱۶۳	۳۰۵	مرد و زن.....
۹۲	۶۷	۷۳	۷۷	۴۲	۵۵	۶-۹ ساله.....
۹۰	۶۳	۶۹	۷۸	۴۱	۵۳	۱۰-۱۴ ساله.....
۸۴	۴۵	۵۳	۷۰	۳۰	۴۳	۱۵-۱۹ ساله.....
۷۶	۳۰	۴۰	۵۵	۱۷	۳۱	۲۰-۲۴ ساله.....
۶۳	۱۹	۳	۴۴	۱۳	۲۹	۲۵-۲۹ ساله.....
۵۲	۱۵	۲۸	۳۸	۹	۲۳	۳۰-۳۴ ساله.....
۴۶	۱۰	۲۲	۲۸	۴	۱۴	۳۵-۳۹ ساله.....
۳۴	۵	۱۳	۱۸	۲	۱۰	۴۰-۴۴ ساله.....
۲۴	۲	۱۰	۱۵	۲	۱۱	۴۵-۴۹ ساله.....
۲۰	۲	۱۱	۱۱	۱	۱۲	۵۰-۵۴ ساله.....
۱۵	۲	۱۲	۱۱	۱	۱۰	۵۵-۵۹ ساله.....
۱۳	۱	۱۰	۸	۱	۷	۶۰-۶۴ ساله.....
۱۰	۱	۱۰	۷	۱	۹	۶۵ ساله و بیش تر.....
۳۰	/۱	/۳	۵۹	/۳	۱	نامشخص.....

۱۷-۲- جمعیت ۶ ساله و بیش تر، تعداد باسوادان و نرخ باسوادی بر حسب جنس و سن (دنباله)  
(هزار نفر-درصد)

آبان ۱۳۸۵			آبان ۱۳۷۵			جنس و گروه سنی
نرخ باسوادی	باسوادان	جمعیت	نرخ باسوادی	باسوادان	جمعیت	
۸۲	۴۶۳	۵۶۷	۷۶	۳۴۳	۴۵۴	مرد وزن.....
۹۵	۴۰	۴۲	۹۲	۷۱	۷۸	.....۶-۹ ساله
۹۸	۷۳	۷۴	۹۵	۸۵	۸۹	.....۱۰-۱۴ ساله
۹۷	۹۳	۹۷	۹۲	۵۹	۶۵	.....۱۵-۱۹ ساله
۹۵	۷۷	۸۱	۸۵	۳۸	۴۵	.....۲۰-۲۴ ساله
۹۱	۵۶	۶۱	۸۰	۳۱	۳۹	.....۲۵-۲۹ ساله
۸۵	۴۱	۴۸	۶۹	۲۰	۲۹	.....۳۰-۳۴ ساله
۷۸	۳۱	۴۰	۵۶	۱۶	۲۸	.....۳۵-۳۹ ساله
۶۶	۱۹	۲۹	۵۰	۱۱	۲۲	.....۴۰-۴۴ ساله
۵۴	۱۵	۲۷	۳۶	۵	۱۳	.....۴۵-۴۹ ساله
۴۶	۹	۲۰	۲۵	۲	۹	.....۵۰-۵۴ ساله
۳۲	۴	۱۲	۱۹	۲	۹	.....۵۵-۵۹ ساله
۲۱	۲	۹	۱۳	۱	۱۱	.....۶۰-۶۴ ساله
۱۳	۴	۲۷	۱۰	۲	۱۷	.....۶۵ ساله و بیش تر
.	.	.	۱۰۰	/۰۰۲	/۰۰۲	نامشخص.....

۱۷-۲- جمعیت ۶ ساله و بیش تر، تعداد باسوادان و نرخ باسوادی بر حسب جنس و سن (دنباله)  
(هزار نفر-درصد)

آبان ۱۳۹۵			آبان ۱۳۹۰			جنس و گروه سنی
نرخ باسوادی	باسوادان	جمعیت	نرخ باسوادی	باسوادان	جمعیت	
۱۴/۴	۵۲۸	۶۲۶	۱۲	۴۷۶	۵۸۱	مرد وزن.....
۹۶/۱	۵۰	۵۲	۹۴	۴۱	۴۴	۶-۹ ساله.....
۹۸/۹	۵۵	۵۵	۹۹	۵۲	۵۳	۱۰-۱۴ ساله.....
۹۸/۴	۵۰	۵۱	۹۷	۶۷	۶۹	۱۵-۱۹ ساله.....
۹۷/۲	۶۳	۶۴	۹۶	۷۸	۸۲	۲۰-۲۴ ساله.....
۹۶/۲	۷۹	۸۲	۹۴	۷۰	۷۴	۲۵-۲۹ ساله.....
۹۴/۶	۷۱	۷۵	۹۰	۵۳	۵۸	۳۰-۳۴ ساله.....
۸۹/۸	۵۲	۵۸	۸۳	۴۰	۴۸	۳۵-۳۹ ساله.....
۸۲/۴	۳۹	۴۷	۷۷	۳۰	۳۹	۴۰-۴۴ ساله.....
۷۴/۷	۲۸	۳۸	۶۴	۱۸	۲۸	۴۵-۴۹ ساله.....
۶۱/۴	۱۶	۲۷	۴۹	۱۳	۲۶	۵۰-۵۴ ساله.....
۴۷/۰	۱۱۵	۲۴	۴۲	۸	۱۹	۵۵-۵۹ ساله.....
۳۹/۵	۷	۱۸	۲۶	۳	۱۲	۶۰-۶۴ ساله.....
۱۶/۴	۵	۳۳	۱۲	۳	۳۰	۶۵ ساله و بیش تر.....
۰/۰	۰	۰	۶۱	۰/۲	۰/۴	نامشخص.....

۲-۱۷- جمعیت ۶ ساله و بیش تر، تعداد باسوادان و نرخ باسوادی بر حسب جنس و سن (دنباله)  
(هزار نفر-درصد)

مهر ۱۳۷۰			آبان ۱۳۶۵			جنس و گروه سنی
نرخ باسوادی	باسوادان	جمعیت	نرخ باسوادی	باسوادان	جمعیت	
۷۸	۱۵۳	۱۹۷	۶۶	۱۰۴۰۱۹	۱۵۸	مرد.....
۹۵	۳۶	۳۸	۸۸	۲۴	۲۸	۶-۹ ساله.....
۹۵	۳۴	۳۶	۹۰	۲۵	۲۸	۱۰-۱۴ ساله.....
۹۲	۲۵	۲۸	۸۶	۱۹	۲۲	۱۵-۱۹ ساله.....
۸۹	۱۸	۲۰	۷۴	۱۱	۱۵	۲۰-۲۴ ساله.....
۸۰	۱۲	۱۴	۶۲	۹	۱۵	۲۵-۲۹ ساله.....
۶۹	۱۰	۱۴	۵۶	۷	۱۲	۳۰-۳۴ ساله.....
۶۴	۷	۱۲	۴۵	۳	۷	۳۵-۳۹ ساله.....
۵۱	۳	۶	۲۹	۱	۵	۴۰-۴۴ ساله.....
۳۸	۲	۵	۲۲	۱۳	۶	۴۵-۴۹ ساله.....
۲۹	۲	۶	۱۸	۱	۷	۵۰-۵۴ ساله.....
۲۳	۲	۷	۱۷	۱	۶	۵۵-۵۹ ساله.....
۲۱	۱	۶	۱۴	/۵	۳	۶۰-۶۴ ساله.....
۱۷	۱	۵	۱۲	/۵	۴	۶۵ ساله و بیش تر.....
۲۸	/۰۵	/۲	۶۴	/۲	/۳	نامشخص.....

۱۷-۲- جمعیت ۶ ساله و بیش تر، تعداد باسوادان و نرخ باسوادی بر حسب جنس و سن (دنباله)  
(هزار نفر-درصد)

آبان ۱۳۸۵			آبان ۱۳۷۵			جنس و گروه سنی
نرخ باسوادی	باسوادان	جمعیت	نرخ باسوادی	باسوادان	جمعیت	
۱۷	۲۵۰	۲۸۶۴۹۹	۱۳	۱۸۹۵۵۱	۲۲۹۴۸۶	مرد
۹۶	۲۱	۲۲	۹۵	۳۸	۴۰	۶-۹ ساله
۹۹	۳۷	۳۸	۹۸	۴۵	۴۶	۱۰-۱۴ ساله
۹۸	۴۸	۴۹	۹۶	۳۱	۳۲	۱۵-۱۹ ساله
۹۷	۳۸	۳۹	۹۳	۱۹	۲۰	۲۰-۲۴ ساله
۹۵	۲۹	۳۰	۹۱	۱۷	۱۹	۲۵-۲۹ ساله
۹۳	۲۳	۲۴	۸۳	۱۲	۱۴	۳۰-۳۴ ساله
۹۱	۱۸	۲۰	۷۲	۱۰	۱۴	۳۵-۳۹ ساله
۸۲	۱۲	۱۴	۶۷	۸	۱۱	۴۰-۴۴ ساله
۷۱	۱۰	۱۴	۵۵	۳	۶	۴۵-۴۹ ساله
۶۵	۷	۱۱	۳۹	۲	۴	۵۰-۵۴ ساله
۵۲	۳	۶	۲۹	۲	۶	۵۵-۵۹ ساله
۳۴	۱	۴	۲۱	۱	۶	۶۰-۶۴ ساله
۲۰	۳	۱۵	۱۸	۲	۱۰	۶۵ ساله و بیش تر
۰	۰	۰	۱۰۰	/۰۰۲	/۰۰۲	نامشخص

۲-۱۷- جمعیت ۶ ساله و بیش تر، تعداد باسوادان و نرخ باسوادی بر حسب جنس و سن (دنباله)

(هزار نفر-درصد)

آبان ۱۳۹۵			آبان ۱۳۹۰			جنس و گروه سنی
نرخ باسوادی	باسوادان	جمعیت	نرخ باسوادی	باسوادان	جمعیت	
۱۹/۲	۲۸۲	۳۱۶	۱۷	۲۵۲	۲۹۰	مرد
۹۶/۲	۲۶	۲۷	۹۴	۲۱	۲۲	۶-۹ ساله
۹۹/۰	۲۸	۲۸	۹۹	۲۷	۲۷	۱۰-۱۴ ساله
۹۸/۶	۲۵	۲۶	۹۸	۳۳	۳۴	۱۵-۱۹ ساله
۹۷/۹	۳۱	۳۲	۹۷	۳۹	۴۰	۲۰-۲۴ ساله
۹۷/۵	۴۱	۴۲	۹۶	۳۵	۳۶	۲۵-۲۹ ساله
۹۶/۸	۳۶	۳۸	۹۵	۲۷	۲۸	۳۰-۳۴ ساله
۹۴/۷	۲۸	۲۹	۹۱	۲۲	۲۴	۳۵-۳۹ ساله
۹۱/۶	۲۲	۲۴	۸۹	۱۷	۲۰	۴۰-۴۴ ساله
۸۸/۴	۱۷	۱۹	۸۰	۱۱	۱۴	۴۵-۴۹ ساله
۷۸/۸	۱۰	۱۳	۶۷	۹	۱۳	۵۰-۵۴ ساله
۶۴/۶	۸	۱۳	۶۲	۶	۱۰	۵۵-۵۹ ساله
۵۹/۱	۵	۹	۴۵	۲	۵	۶۰-۶۴ ساله
۲۵/۸	۴	۱۷	۱۹	۳	۱۶	۶۵ ساله و بیش تر
۰/۰	۰	۰	۶۴	۰/۲	۰/۳	نامشخص



۱۷-۲- جمعیت ۶ ساله و بیش تر، تعداد باسوادان و نرخ باسوادی بر حسب جنس و سن (دنباله)  
(هزار نفر-درصد)

مهر ۱۳۷۰			آبان ۱۳۶۵			جنس و گروه سنی
نرخ باسوادی	باسوادان	جمعیت	نرخ باسوادی	باسوادان	جمعیت	
۵۹	۱۰۹	۱۸۵	۴۰	۵۹	۱۴۷۴۶۲	زن.....
۸۸	۳۱	۳۶	۶۷	۱۸	۲۷	.....۶-۹ ساله
۸۵	۲۹	۳۴	۶۵	۱۶	۲۵	.....۱۰-۱۴ ساله
۷۵	۱۹	۲۶	۵۴	۱۱	۲۱	.....۱۵-۱۹ ساله
۶۳	۱۳	۲۰	۳۷	۶	۱۶	.....۲۰-۲۴ ساله
۴۸	۷	۱۶	۲۵	۴	۱۴	.....۲۵-۲۹ ساله
۳۴	۵	۱۴	۱۸	۲	۱۱	.....۳۰-۳۴ ساله
۲۶	۳	۱۱	۱۲	۱	۷	.....۳۵-۳۹ ساله
۱۸	۱	۷	۶	۳	۵	.....۴۰-۴۴ ساله
۱۰	۱/۵	۵	۴	۲	۴	.....۴۵-۴۹ ساله
۶	۱/۳	۴	۲	۱	۵	.....۵۰-۵۴ ساله
۴	۱/۲	۵	۲	۱	۴	.....۵۵-۵۹ ساله
۳	۱/۱	۴	۲	۱/۱	۳	.....۶۰-۶۴ ساله
۲	۱/۱	۵	۲	۱/۱	۴	.....۶۵ ساله و بیش تر
۳۳	۱/۰۴	۱/۱	۵۱	۱/۱	۱/۲	نامشخص.....



۱۷-۲- جمعیت ۶ ساله و بیش تر، تعداد باسوادان و نرخ باسوادی بر حسب جنس و سن (دنباله)  
(هزار نفر-درصد)

آبان ۱۳۹۵			آبان ۱۳۹۰			جنس و گروه سنی
نرخ باسوادی	باسوادان	جمعیت	نرخ باسوادی	باسوادان	جمعیت	
۷۹/۴	۲۴۶	۳۰۹	۷۰	۲۲۴	۲۹۲	زن.....
۹۶/۰	۲۵	۲۶	۹۴	۲۰	۲۱	.....۶-۹ ساله
۹۸/۸	۲۷	۲۷	۹۸	۲۵	۲۶	.....۱۰-۱۴ ساله
۹۸/۳	۲۵	۲۵	۹۷	۳۴	۳۵	.....۱۵-۱۹ ساله
۹۶/۶	۳۱	۳۲	۹۴	۴۰	۴۲	.....۲۰-۲۴ ساله
۹۴/۸	۳۸	۴۰	۹۲	۳۵	۳۸	.....۲۵-۲۹ ساله
۹۲/۳	۳۵	۳۷	۸۶	۲۶	۳۰	.....۳۰-۳۴ ساله
۸۴/۹	۲۵	۲۹	۷۵	۱۸	۲۴	.....۳۵-۳۹ ساله
۷۲/۸	۱۷	۲۳	۶۵	۱۳	۲۰	.....۴۰-۴۴ ساله
۶۰/۹	۱۱	۱۹	۴۹	۷	۱۴	.....۴۵-۴۹ ساله
۴۴/۷	۶	۱۴	۳۱	۴	۱۳	.....۵۰-۵۴ ساله
۲۸/۲	۳	۱۲	۲۱	۲	۹	.....۵۵-۵۹ ساله
۱۸/۹	۲	۹	۱۱	/۱	۷	.....۶۰-۶۴ ساله
۶/۲	۱	۱۶	۳	/۳	۱۳	.....۶۵ ساله و بیش تر
۰/۰	۰	۰	۵۵	/۰۰۶	/۰۱	نامشخص.....

مأخذ- مرکز آمار ایران. (ر.م).

- مرکز آمار ایران. دفتر جمعیت، نیروی کار و سرشماری.

۱۷-۳- جمعیت ۶ ساله و بیش تر، تعداد باسوادان و نرخ باسوادی در نقاط شهری و روستایی بر حسب جنس و شهرستان: آبان ۱۳۹۵ (هزار نفر-درصد)

کل									شهرستان
نرخ باسوادی			باسوادان			جمعیت ۶ ساله و بیش تر			
زن	مرد	مرد و زن	زن	مرد	مرد و زن	زن	مرد	مرد و زن	
۷۹/۴	۸۹/۲	۸۴/۴	۲۴۶	۲۸۲	۵۲۸	۳۰۹	۳۱۶	۶۲۶	کل استان...
۸۲/۵	۹۱/۲	۸۶/۹	۱۰۶	۱۲۱	۲۲۷	۱۲۸	۱۳۳	۲۶۱	بویراحمد.....
۷۲/۳	۸۴/۳	۷۸/۳	۴۱	۴۹	۹۰	۵۷	۵۸	۱۱۵	کهگیلویه.....
۸۵/۵	۹۳/۱	۸۹/۳	۴۷	۵۲	۱۰۰	۵۵	۵۶	۱۱۱	گچساران.....
۷۴/۷	۸۷/۴	۸۱/۱	۱۴	۱۶	۳۰	۱۹	۱۹	۳۷	دنا.....
۷۶/۵	۸۸/۰	۸۲/۴	۱۲	۱۵	۲۷	۱۶	۱۷	۳۳	بهمئی.....
۷۴/۳	۸۵/۳	۷۹/۷	۷	۸	۱۵	۱۰	۹	۱۹	باشت.....
۷۴/۵	۸۶/۸	۸۰/۶	۱۱	۱۳	۲۴	۱۵	۱۵	۳۰	چرام.....
۷۰/۹	۸۲/۷	۷۶/۸	۷	۸	۱۵	۱۰	۱۰	۱۹	لنده.....

نقاط شهری									شهرستان
نرخ باسوادی (درصد)			باسوادان			جمعیت ۶ ساله و بیش تر			
زن	مرد	مرد و زن	زن	مرد	مرد و زن	زن	مرد	مرد و زن	
۸۶/۱	۹۳/۷	۹۰/۰	۱۴۹	۱۶۶	۳۱۴	۱۷۲	۱۷۷	۳۵۰	کل استان...
۸۹/۳	۹۵/۳	۹۲/۳	۶۰	۶۷	۱۲۷	۶۸	۷	۱۳۸	بویراحمد.....
۷۹/۸	۹۰/۲	۸۵/۱	۲۵	۲۹	۵۴	۳	۳۲	۶۴	کهگیلویه.....
۸۸/۹	۹۵/۲	۹۲/۱	۳۸	۴۱	۸۰	۴۳	۴۳	۸۶	گچساران.....
۸۶/۰	۹۴/۰	۹۰/۱	۴	۴	۸	۴	۵	۹	دنا.....
۸۲/۱	۹۳/۰	۸۷/۸	۷	۸	۱۵	۸	۹	۱۷	بهمئی.....
۸۲/۶	۹۰/۹	۸۶/۸	۴	۴	۸	۵	۵	۹	باشت.....
۸۱/۲	۹۱/۴	۸۶/۲	۶	۷	۱۳	۸	۷	۱۵	چرام.....
۷۷/۳	۸۸/۴	۸۲/۹	۴	۵	۹	۶	۶	۱۱	لنده.....

۱۷-۳- جمعیت ۶ ساله و بیش تر، تعداد باسوادان و نرخ باسوادی در نقاط شهری و روستایی بر حسب جنس و شهرستان: آبان ۱۳۹۵ (دنباله)  
(هزار نفر-درصد)

نقاط روستایی									شهرستان
نرخ باسوادی			باسوادان			جمعیت ۶ ساله و بیش تر			
زن	مرد	مرد و زن	زن	مرد	مرد و زن	زن	مرد	مرد و زن	
۷۰/۹	۸۳/۶	۷۷/۳	۹۷	۱۱۷	۲۱۴	۱۳۷	۱۴۰	۲۷۶	کل استان...
۷۵/۰	۸۶/۶	۸۰/۹	۴۵	۵۵	۱۰۰	۶۱	۶۳	۱۲۴	بویرا احمد.....
۶۳/۱	۷۶/۷	۶۹/۸	۱۶	۲۰	۳۶	۲۶	۲۶	۵۱	کهگیلویه.....
۷۳/۱	۸۵/۹	۷۹/۶	۹	۱۱	۱۹	۱۲	۱۲	۲۴	گچساران.....
۷۱/۳	۸۵/۳	۷۸/۳	۱۰	۱۲	۲۲	۱۴	۱۴	۲۹	دنا.....
۷۰/۶	۸۲/۸	۷۶/۸	۶	۷	۱۲	۸	۸	۱۶	بهمنی.....
۶۶/۶	۷۹/۹	۷۳/۲	۳	۴	۷	۵	۵	۱۰	باشت.....
۶۷/۶	۸۲/۱	۷۴/۹	۵	۶	۱۱	۷	۷	۱۵	چرام.....
۶۲/۰	۷۴/۸	۶۸/۴	۶	۳	۵	۴	۴	۸	لنده.....

مأخذ- مرکز آمار ایران. (ر.م).

- مرکز آمار ایران. دفتر جمعیت، نیروی کار و سرشماری.

## ۱۷-۴ خانوارهای معمولی استان برحسب جنس سرپرست خانوار و تعداد افراد، تعداد افراد باسواد و

بی سواد: آبان ۱۳۹۵

جنس سرپرست خانوار و تعداد افراد در خانوار	جمع	باسواد				
		ندارد	۱ نفر	۲ نفر	۳ نفر	۴ نفر و بیش تر
<b>مرد و زن</b>	<b>۱۸۵۶۸۶</b>	<b>۱۲۲۳۵</b>	<b>۱۸۲۰۴</b>	<b>۶۱۱۴۹</b>	<b>۳۷۳۲۲</b>	<b>۵۶۷۵۹</b>
۱ نفر	۱۰۰۲۳	۵۵۶۰	۴۴۴۶	.	.	.
۲ نفر	۲۹۲۵۹	۵۲۴۳	۶۱۷۴	۱۷۸۴۲	.	.
۳ نفر	۴۲۸۳۵	۸۸۳	۵۶۱۵	۲۶۶۳۴	۹۷۰۳	.
۴ نفر	۴۸۷۹۶	۳۹۹	۱۵۰۴	۱۴۰۷۵	۱۸۲۳۹	۱۴۵۷۹
۵ نفر	۳۱۴۶۳	۹۶	۳۷۱	۲۱۰۱	۷۵۸۹	۲۱۳۰۶
۶ نفر	۱۵۱۲۶	۳۵	۷۸	۴۰۳	۱۵۰۳	۱۳۱۰۷
۷ نفر	۵۵۸۱	۷	۱۲	۶۸	۲۵۱	۵۲۴۳
۸ نفر	۱۸۴۳	۱۰	۱	۲۰	۲۸	۱۷۸۴
۹ نفر	۵۲۹	۲	۳	۳	۷	۵۱۴
۱۰ نفر و بیش تر	۲۳۱	.	.	۳	۲	۲۲۶
<b>مرد</b>	<b>۱۶۴۷۶۶</b>	<b>۶۶۹۲</b>	<b>۱۲۲۴۹</b>	<b>۵۶۹۹۶</b>	<b>۳۴۴۳۵</b>	<b>۵۴۳۸۲</b>
۱ نفر	۳۲۹۰	۶۴۵	۲۶۳۳	.	.	.
۲ نفر	۲۳۸۶۸	۴۷۱۹	۲۶۹۸	۱۶۴۵۱	.	.
۳ نفر	۳۸۶۱۱	۸۱۳	۵۰۳۸	۲۴۳۱۵	۸۴۴۵	.
۴ نفر	۴۶۲۲۴	۳۸۰	۱۴۲۹	۱۳۷۰۸	۱۶۸۷۹	۱۳۸۲۸
۵ نفر	۳۰۱۴۰	۸۷	۳۶۱	۲۰۴۱	۷۳۵۹	۲۰۲۹۲
۶ نفر	۱۴۶۵۱	۳۰	۷۵	۳۸۹	۱۴۷۰	۱۲۶۸۷
۷ نفر	۵۴۳۷	۶	۱۱	۶۸	۲۴۶	۵۱۰۶
۸ نفر	۱۸۰۴	۱۰	۱	۱۹	۲۷	۱۷۴۷
۹ نفر	۵۱۳	۲	۳	۳	۷	۴۹۸
۱۰ نفر و بیش تر	۲۲۸	.	.	۲	۲	۲۲۴
<b>زن</b>	<b>۲۰۹۲۰</b>	<b>۵۵۴۳</b>	<b>۵۹۵۵</b>	<b>۴۱۵۳</b>	<b>۲۸۸۷</b>	<b>۲۳۳۷۷</b>
۱ نفر	۶۷۳۳	۴۹۱۵	۱۸۱۳	.	.	.
۲ نفر	۵۳۹۱	۵۲۴	۳۴۷۶	۱۳۹۱	.	.
۳ نفر	۴۲۲۴	۷۰	۵۷۷	۲۳۱۹	۱۲۵۸	.
۴ نفر	۲۵۷۲	۱۹	۷۵	۳۶۷	۱۳۶۰	۷۵۱
۵ نفر	۱۳۲۳	۹	۱۰	۶۰	۲۳۰	۱۰۱۴
۶ نفر	۴۷۵	۵	۳	۱۴	۳۳	۴۲۰
۷ نفر	۱۴۴	۱	۱	.	۵	۱۳۷
۸ نفر	۳۹	.	.	.	۱	۳۷
۹ نفر	۱۶	.	.	.	.	۱۶
۱۰ نفر و بیش تر	۳	.	.	۱	.	۲

۱۷-۴ خانوارهای معمولی استان بر حسب جنس سرپرست خانوار و تعداد افراد، تعداد افراد باسواد و بی‌سواد: آبان ۱۳۹۵ (دنباله)

اظہار نشده	بی‌سواد					جنس سرپرست خانوار و تعداد افراد در خانوار
	ندارد	۱ نفر	۲ نفر	۳ نفر	۴ نفر و بیش‌تر	
<b>۱۷</b>	<b>۱۲۰۹۷۸</b>	<b>۳۶۷۰۵</b>	<b>۲۴۳۷۶</b>	<b>۲۹۱۱</b>	<b>۶۹۹</b>	<b>مرد و زن.....</b>
۱۷	۴۴۴۶	۵۵۶۰	.	.	.	انفر.....
.	۱۸۶۵۱	۵۴۳۲	۵۱۷۶	.	.	انفر.....
.	۳۱۴۸۹	۵۹۶۶	۴۸۱۹	۵۶۱	.	انفر.....
.	۳۵۶۶۰	۷۲۱۹	۵۱۱۷	۶۶۱	۱۳۹	انفر.....
.	۲۰۰۱۶	۶۳۴۵	۴۲۸۶	۶۳۸	۱۷۸	انفر.....
.	۷۷۲۷	۳۸۳۰	۲۸۸۸	۵۱۷	۱۶۴	انفر.....
.	۲۲۰۴	۱۶۰۵	۱۳۸۵	۲۸۹	۹۸	انفر.....
.	۵۹۹	۵۳۱	۴۹۶	۱۴۸	۶۹	انفر.....
.	۱۳۶	۱۶۴	۱۳۶	۶۴	۲۹	انفر.....
.	۵۰	۵۳	۷۳	۳۳	۲۲	انفر و بیش‌تر.....
<b>۱۲</b>	<b>۱۱۳۶۸۵</b>	<b>۲۴۴۶۰</b>	<b>۲۳۱۹۱</b>	<b>۲۷۶۶</b>	<b>۶۵۲</b>	<b>مرد.....</b>
۱۲	۲۶۳۳	۶۴۵	.	.	.	انفر.....
.	۱۶۶۳۰	۲۵۳۴	۴۷۰۴	.	.	انفر.....
.	۲۹۶۸۶	۳۹۰۰	۴۵۱۶	۵۰۹	.	انفر.....
.	۳۴۶۴۳	۵۹۱۵	۴۹۲۷	۶۱۵	۱۲۴	انفر.....
.	۱۹۵۴۷	۵۶۶۳	۴۱۵۴	۶۱۲	۱۶۴	انفر.....
.	۷۶۰۷	۳۵۵۷	۲۸۲۹	۵۰۶	۱۵۲	انفر.....
.	۲۱۷۰	۱۵۲۶	۱۳۶۳	۲۸۳	۹۵	انفر.....
.	۵۸۵	۵۱۴	۴۹۳	۱۴۴	۶۸	انفر.....
.	۱۳۴	۱۵۵	۱۳۲	۶۴	۲۸	انفر.....
.	۵۰	۵۱	۷۳	۳۳	۲۱	انفر و بیش‌تر.....
<b>۵</b>	<b>۷۲۹۳</b>	<b>۱۲۲۴۵</b>	<b>۱۱۸۵</b>	<b>۱۴۵</b>	<b>۴۷</b>	<b>زن.....</b>
۵	۱۸۱۳	۴۹۱۵	.	.	.	انفر.....
.	۲۰۲۱	۲۸۹۸	۴۷۲	.	.	انفر.....
.	۱۸۰۳	۲۰۶۶	۳۰۳	۵۲	.	انفر.....
.	۱۰۱۷	۱۳۰۴	۱۹۰	۴۶	۱۵	انفر.....
.	۴۶۹	۶۸۲	۱۳۲	۲۶	۱۴	انفر.....
.	۱۲۰	۲۷۳	۵۹	۱۱	۱۲	انفر.....
.	۳۴	۷۹	۲۲	۶	۳	انفر.....
.	۱۴	۱۷	۳	۴	۱	انفر.....
.	۲	۹	۴	.	۱	انفر.....
.	.	۲	.	.	۱	انفر و بیش‌تر.....

مأخذ- مرکز آمار ایران. (ز.م).

- مرکز آمار ایران. دفتر جمعیت، نیروی کار و سرشماری.

## ۱۷-۵- دانش‌آموزان و کارکنان آموزشی دوره‌های تحصیلی

کارکنان آموزشی		دانش‌آموزان			سال و دوره تحصیلی
مدیریت و کیفیت بخشی	معلم	دختر	پسر	جمع	
۳۵۴۷	۸۷۹۰	۹۹۲۹۷	۱۲۲۱۴۶	۲۲۱۴۴۳	.....۱۳۸۰-۸۱
۳۶۱۶	۱۰۱۶۷	۸۴۲۸۲	۱۰۰۴۱۵	۱۸۴۶۹۷	.....۱۳۸۵-۸۶
۵۶۳۵	۸۹۹۱	۶۹۰۸۱	۷۶۹۵۰	۱۴۶۰۳۱	.....۱۳۹۰-۹۱
۴۵۵۲	۶۰۷۱	۷۲۳۲۴	۷۷۹۱۴	۱۵۰۲۳۸	.....۱۳۹۵-۹۶
۴۴۰۹	۹۰۵۵	۷۴۲۱۵	۷۹۴۷۴	۱۵۳۶۸۹	.....۱۳۹۶-۹۷
۳۰۱۸	۹۰۲۸	۷۶۳۵۶	۸۱۹۸۱	۱۵۸۳۳۷	.....۱۳۹۷-۹۸
۲۸۶۴	۹۰۵۶	۸۰۴۲۵	۸۶۴۳۴	۱۶۶۸۵۹	.....۱۳۹۸-۹۹
<b>۲۹۹۴</b>	<b>۹۱۸۸</b>	<b>۸۷۳۴۶</b>	<b>۸۱۲۷۱</b>	<b>۱۶۸۵۱۷</b>	<b>.....۱۳۹۹-۱۴۰۰</b>
۷۲	۲۶۹	۶۰۷	۳۲۲	۹۲۹	.....آموزش استثنایی
.	.	۵۷۹۷	۵۴۹۱	۱۱۲۸۸	.....پیش‌دستانی
۱۱۴۸	۴۳۹۹	۴۴۴۰۲	۴۲۳۸۲	۸۶۷۸۴	.....ابتدایی
۷۴۳	۲۰۹۳	۱۸۵۸۷	۱۷۳۰۵	۳۵۸۹۲	.....دوره اول متوسطه
۱۰۳۱	۲۴۲۷	۱۵۲۶۰	۱۴۰۳۲	۲۹۲۹۲	.....دوره دوم متوسطه
.	.	۱۲۹	۶۳	۱۹۲	.....عمومی بزرگسال (دوره اول متوسطه)
.	.	۲۴۶۴	۱۶۷۶	۴۱۴۰	.....تکمیلی بزرگسال (دوره دوم متوسطه)

مأخذ- اداره کل آموزش و پرورش استان کهگیلویه و بویراحمد.

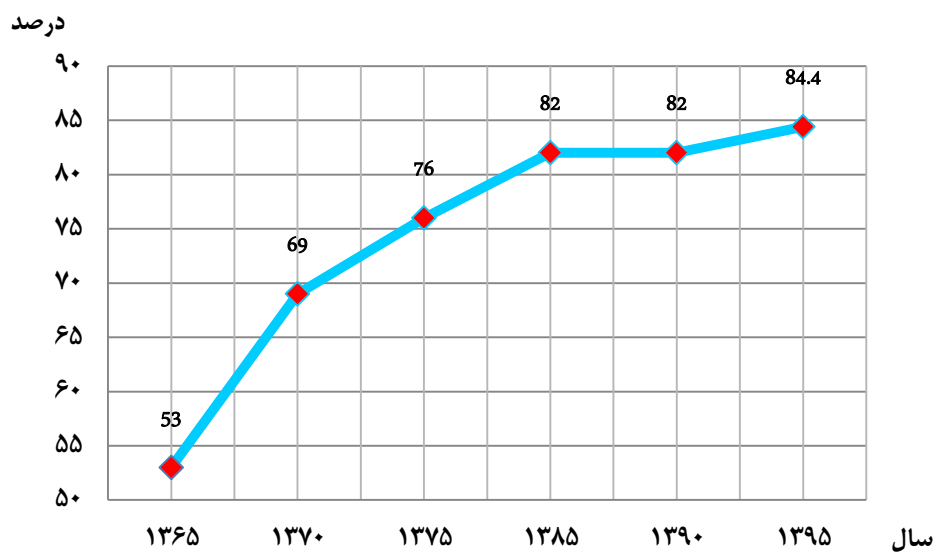


## ۱۷-۶- دانش‌آموزان و کارکنان آموزشی اداره کل آموزش و پرورش استان

کارکنان آموزشی		دانش‌آموزان			سال تحصیلی و شهرستان
مدیریت و کیفیت بخشی	معلم	دختر	پسر	جمع	
۳۵۴۷	۸۷۹۰	۹۹۲۹۷	۱۲۲۱۴۶	۲۲۱۴۴۳	۱۳۸۰-۸۱
۳۶۱۶	۱۰۱۶۷	۸۴۲۸۲	۱۰۰۴۱۵	۱۸۴۶۹۷	۱۳۸۵-۸۶
۵۶۳۵	۸۹۹۱	۶۹۰۸۱	۷۶۹۵۰	۱۴۶۰۳۱	۱۳۹۰-۹۱
۴۵۵۲	۶۰۷۱	۶۴۱۸۲	۶۷۸۶۷	۱۳۲۰۴۹	۱۳۹۵-۹۶
۴۴۰۹	۹۰۵۵	۶۵۹۴۹	۶۹۳۸۱	۱۳۵۳۳۰	۱۳۹۶-۹۷
۳۰۱۸	۹۰۲۸	۷۶۳۵۶	۸۱۹۸۱	۱۵۸۳۳۷	۱۳۹۷-۹۸
۲۸۶۴	۹۰۵۶	۸۰۴۲۵	۸۶۴۳۴	۱۶۶۸۵۹	۱۳۹۸-۹۹
<b>۲۹۹۴</b>	<b>۹۱۸۸</b>	<b>۸۷۳۴۶</b>	<b>۸۱۳۷۱</b>	<b>۱۶۸۵۱۷</b>	<b>۱۳۹۹-۱۴۰۰</b>
۱۱۸۷	۳۱۲۱	۳۶۵۰۹	۳۴۴۳۸	۷۰۹۴۷	بویراحمد
۵۴۷	۱۸۷۴	۱۶۱۵۸	۱۴۶۸۱	۳۰۸۳۹	کهگیلویه
۴۷۱	۱۱۴۹	۱۳۴۱۱	۱۲۵۹۵	۲۶۰۰۶	گچساران
۱۵۵	۵۸۹	۴۵۰۵	۳۹۴۷	۸۴۵۲	دنا
۱۸۰	۵۹۰	۴۷۷۳	۴۴۸۵	۹۲۵۸	بهمئی
۹۹	۳۱۱	۲۳۵۲	۲۱۴۱	۴۴۹۳	باشت
۱۴۶	۴۸۱	۳۲۴۱	۳۲۸۳	۶۵۲۴	چرام
۱۰۸	۳۴۱	۲۴۷۳	۲۲۳۱	۴۷۰۴	لنده
۴۵	۳۴۶	۱۸۲۹	۱۶۹۰	۳۵۱۹	مارگون
۵۶	۳۸۶	۱۹۹۵	۱۷۸۰	۳۷۷۵	عشایر سیار


مأخذ- اداره کل آموزش و پرورش استان کهگیلویه و بویراحمد.

۱-۱۷- نرخ باسوادی جمعیت ۶ ساله و بیش تر طی سرشماری‌های انجام گرفته در سال ۱۳۶۵-۱۳۹۵



منبع: جدول ۱۷-۲

۲-۱۷- تعداد دانش آموزان به تفکیک جنس در سال تحصیلی: ۱۳۹۹-۱۴۰۰



منبع: جدول ۱۷-۵

## ۱۷-۷- دانش‌آموزان آموزش استثنایی بر حسب دوره‌های تحصیلی

سال و دوره تحصیلی	دانش‌آموز		
	جمع	پسر	دختر
.....۱۳۸۰-۸۱	۸۱۵	۴۶۲	۳۵۳
.....۱۳۸۵-۸۶	۸۲۰	۴۴۱	۳۷۹
.....۱۳۹۰-۹۱	۹۵۸	۵۶۷	۳۹۱
.....۱۳۹۵-۹۶	۸۶۵	۵۳۲	۳۳۳
.....۱۳۹۶-۹۷	۹۰۰	۵۶۰	۳۴۰
.....۱۳۹۷-۹۸	۹۴۱	۶۰۲	۳۳۹
.....۱۳۹۸-۹۹	۹۴۵	۶۰۹	۳۳۶
.....۱۳۹۹-۱۴۰۰	<b>۹۲۹</b>	<b>۶۰۷</b>	<b>۳۲۲</b>
.....پیش‌دبستانی	۹۹	۶۵	۳۴
.....ابتدایی	۵۴۱	۳۵۶	۱۸۵
.....دوره اول متوسطه	۴۱	۲۵	۱۶
.....دوره اول متوسطه پیش‌حرفه‌ای	۱۴۴	۹۴	۵۰
.....دوره دوم متوسطه	۲۰	۱۲	۸
.....دوره دوم متوسطه حرفه‌ای	۸۴	۵۵	۲۹

مأخذ- اداره کل آموزش و پرورش استان کهگیلویه و بویراحمد.

## ۱۷-۸- دانش‌آموزان، کارکنان و امکانات آموزشی دوره آموزش استثنایی

سال تحصیلی و شهرستان	دانش‌آموز			کارکنان آموزشی		آموزشگاه	کلاس
	جمع	پسر	دختر	معلم	مدیریت و کیفیت بخشی		
.....۱۳۸۰-۸۱	۸۱۵	۴۶۲	۳۵۳	۱۸۲	۱۰۷	۱۸	۱۰۵
.....۱۳۸۵-۸۶	۸۲۰	۴۴۱	۳۷۹	۱۸۱	۱۰۷	۳۹	۱۵۹
.....۱۳۹۰-۹۱	۹۵۸	۵۶۷	۳۹۱	۲۲۰	۹۰	۵۸	۲۱۴
.....۱۳۹۵-۹۶	۸۶۵	۵۳۲	۳۳۳	۲۲۷	۱۱۶	۷۱	۱۷۱
.....۱۳۹۶-۹۷	۹۰۰	۵۶۰	۳۴۰	۲۵۲	۱۰۶	۸۳	۱۸۱
.....۱۳۹۷-۹۸	۹۴۱	۶۰۲	۳۳۹	۲۶۱	۸۲	۸۴	۱۲۱
.....۱۳۹۸-۹۹	۹۴۵	۶۰۹	۳۳۶	۲۶۵	۸۸	۹۳	۲۰۲
.....۱۳۹۹-۱۴۰۰	<b>۹۲۹</b>	<b>۶۰۷</b>	<b>۳۲۲</b>	<b>۲۶۹</b>	<b>۷۲</b>	<b>۹۱</b>	<b>۳۰۳</b>
.....بویراحمد	۴۱۴	۱۴۶	۲۶۱	۱۲۷	۳۴	۲۳	۸۴
.....کهگیلویه	۱۷۹	۶۷	۱۱۲	۵۴	۱۴	۲۵	۴۲
.....گچساران	۱۶۰	۵۴	۱۰۶	۴۴	۱۴	۱۴	۳۳
.....دنا	۱۷	۲	۱۵	۵		۶	۶
.....بهمئی	۳۴	۱۶	۱۸	۷	۱	۶	۹
.....باشت	۲۵	۶	۱۹	۹	۳	۳	۶
.....چرام	۵۰	۱۸	۳۲	۱۱	۲	۶	۱۱
.....لنده	۴۰	۱۰	۳۰	۱۱	۴	۵	۹
.....مارگون	۷	۲	۵		۰	۲	۲
.....عشایر سیار	۳	۱	۲	۱		۱	۱

مأخذ- اداره کل آموزش و پرورش استان کهگیلویه و بویراحمد.

## ۹-۱۷- دانش‌آموزان و امکانات آموزشی دوره پیش‌دبستانی

کلاس	آموزشگاه	دانش‌آموز			سال تحصیلی و شهرستان
		دختر	پسر	جمع	
۹۴	۲۴	۶۷۲	۶۷۰	۱۳۴۲	..... ۱۳۸۰-۸۱
۲۱۸	۱۵۵	۲۳۰۹	۲۳۲۲	۴۶۳۱	..... ۱۳۸۵-۸۶
۱۴۳	۹۴	۱۷۶۳	۱۲۶۸	۳۰۳۱	..... ۱۳۹۰-۹۱
۶۶۸	۴۱۲	۵۱۳۲	۵۱۳۵	۱۰۲۶۷	..... ۱۳۹۵-۹۶
۷۴۴	۴۴۹	۵۲۲۵	۵۰۰۲	۱۰۲۲۷	..... ۱۳۹۶-۹۷
۸۷۷	۴۴۷	۵۴۷۱	۵۱۴۵	۱۰۶۱۶	..... ۱۳۹۷-۹۸
۸۷۱	۴۲۸	۶۵۱۴	۶۶۳۹	۱۳۱۵۳	..... ۱۳۹۸-۹۹
<b>۱۰۲</b>	<b>۴۶۳</b>	<b>۵۸۶۲</b>	<b>۵۵۲۵</b>	<b>۱۱۳۸۷</b>	<b>..... ۱۳۹۹-۱۴۰۰</b>
۱۹۶	۱۳۷	۲۵۹۵	۲۴۴۳	۵۰۲۸	..... بویراحمد
۱۵۱	۱۲۰	۱۰۲۹	۹۶۱	۱۹۹۷	..... کهگیلویه
۶۰	۳۱	۶۶۱	۵۲۱	۱۱۸۲	..... گچساران
۵۶	۳۷	۳۱۳	۳۴۲	۶۵۵	..... دنا
۱۲۵	۱۶	۲۶۹	۳۰۶	۶۷۵	..... بهمئی
۲۵	۱۶	۱۸۱	۱۵۰	۳۳۱	..... باشت
۱۰	۴۰	۳۴۴	۴۰۵	۷۴۹	..... چرام
۱۶	۱۳	۱۲۳	۱۰۵	۲۲۸	..... لنده
۴۱	۲۵	۱۴۷	۱۴۶	۲۹۳	..... مارگون
۴۵	۲۱	۹۳	۱۳۹	۲۳۲	..... عشایر سیار

مأخذ - اداره کل آموزش و پرورش استان کهگیلویه و بویراحمد.

## ۱۷-۱۰- دانش‌آموزان، کارکنان و امکانات آموزشی دوره ابتدایی

کلاس	آموزشگاه	کارکنان آموزشی		دانش‌آموزان			سال تحصیلی و شهرستان
		مدیریت و کیفیت بخشی	معلم	دختر	پسر	جمع	
۴۹۵۹	۱۶۳۷	۹۸۶	۴۴۷۳	۴۸۵۰۹	۵۵۸۲۰	۱۰۴۳۲۹	.....۱۳۸۰-۸۱
۴۳۲۹	۱۹۱۲	۶۱۵	۴۳۱۶	۴۴۷۵۱	۴۷۲۸۴	۹۲۰۳۵	.....۱۳۸۵-۸۶
۳۷۵۶	۱۵۶۹	۱۱۲۳	۳۴۵۸	۲۶۹۶۴	۲۷۵۶۲	۵۴۵۲۶	.....۱۳۹۰-۹۱
۴۴۳۶	۱۶۳۹	۱۱۷۴	۴۲۵۹	۳۸۱۰۴	۳۹۹۷۶	۷۸۰۸۰	.....۱۳۹۵-۹۶
۴۵۶۷	۱۶۵۷	۱۲۵۷	۴۱۹۵	۳۹۵۱۲	۴۱۲۹۶	۸۰۸۰۸	.....۱۳۹۶-۹۷
۴۶۷۸	۱۶۶۹	۱۱۱۳	۴۱۹۶	۴۰۷۸۳	۴۲۴۲۵	۸۳۲۰۸	.....۱۳۹۷-۹۸
۴۶۱۴	۱۶۹۳	۹۵۱	۴۲۷۲	۴۱۷۳۸	۴۳۵۶۲	۸۵۳۰۰	.....۱۳۹۸-۹۹
<b>۴۷۱۱۷</b>	<b>۱۷۱۲</b>	<b>۱۱۴۸</b>	<b>۴۳۹۹</b>	<b>۴۴۷۵۸</b>	<b>۴۲۵۶۷</b>	<b>۸۷۳۲۵</b>	<b>.....۱۳۹۹-۱۴۰۰</b>
۱۷۲۰	۴۶۱	۴۷۶	۱۴۶۴	۱۸۹۰۴	۱۸۰۱۵	۳۶۹۱۹	.....بويراحمد
۹۴۸	۳۴۳	۲۱۸	۸۸۱	۸۱۹۶	۷۶۱۵	۱۵۸۱۱	.....کهگیلویه
۵۸۲	۱۱۸	۱۶۲	۴۹۷	۶۸۷۷	۶۵۶۰	۱۳۴۳۷	.....گچساران
۲۷۰	۹۵	۵۶	۲۷۲	۲۳۹۰	۲۱۳۳	۴۵۲۳	.....دنا
۲۹۷	۱۲۳	۷۳	۲۹۴	۲۲۵۱	۲۳۳۴	۴۵۸۵	.....بهمنی
۱۷۳	۹۲	۳۸	۱۷۰	۱۲۰۸	۱۱۲۷	۲۳۳۵	.....باشت
۲۳۱	۱۰۴	۵۲	۲۴۳	۱۷۷۱	۱۷۵۲	۳۵۲۳	.....چرام
۱۴۱	۶۳	۳۹	۱۴۰	۱۱۵۵	۱۱۳۶	۲۲۹۱	.....لنده
۱۹۵	۱۴۱	۲۲	۲۰۹	۱۰۰۱	۹۳۰	۱۹۳۱	.....مارگون
۲۳۰	۱۷۲	۱۲	۲۲۹	۱۰۰۵	۹۶۵	۱۹۷۰	.....عشایر سیار

مأخذ- اداره کل آموزش و پرورش استان کهگیلویه و بویراحمد.

## ۱۱-۱۷- دانش‌آموزان، کارکنان و امکانات آموزشی دوره اول متوسطه

کلاس	آموزشگاه	کارکنان آموزشی		دانش‌آموزان			سال تحصیلی و شهرستان
		مدیریت و کیفیت بخشی	معلم	دختر	پسر	جمع	
۲۳۱۷	۴۵۱	۷۶۷	۲۵۶۷	۲۷۰۸۱	۳۳۹۱۷	۶۰۹۹۸	..... ۱۳۸۰-۸۱
۲۳۸۱	۵۲۷	۱۰۵۳	۲۶۶۷	۲۲۸۲۲	۲۶۲۳۵	۴۹۰۵۷	..... ۱۳۸۵-۸۶
۱۶۶۷	۴۱۹	۱۲۶۱	۲۲۳۷	۱۵۶۵۶	۱۶۹۸۳	۳۲۶۳۹	..... ۱۳۹۰-۹۱
۲۴۳۳	۴۰۳	۹۰۰	۲۲۵۸	۱۴۷۸۵	۱۵۹۱۶	۳۰۷۰۱	..... ۱۳۹۵-۹۶
۱۶۳۳	۴۱۵	۸۸۷	۲۳۰۶	۱۵۰۴۲	۱۶۱۶۱	۳۱۲۰۳	..... ۱۳۹۶-۹۷
۱۶۶۴	۴۰۶	۷۳۸	۲۱۹۲	۱۵۶۱۲	۱۷۰۱۳	۳۲۶۲۵	..... ۱۳۹۷-۹۸
۱۶۶۷	۴۱۴	۷۷۶	۲۰۶۵	۱۶۲۱۶	۱۷۶۳۰	۳۳۸۴۶	..... ۱۳۹۸-۹۹
<b>۱۶۹۴</b>	<b>۴۴۴</b>	<b>۷۴۳</b>	<b>۲۰۹۳</b>	<b>۱۸۸۳۵</b>	<b>۱۷۴۳۴</b>	<b>۳۶۲۶۹</b>	<b>... ۱۳۹۹-۱۴۰۰</b>
۵۸۶	۱۲۹	۲۹۷	۶۷۱	۷۷۱۳	۷۳۱۵	۱۵۰۲۱	..... بویراحمد
۳۴۴	۹۶	۱۲۸	۴۴۷	۳۵۵۱	۳۲۵۸	۶۸۰۹	..... کهگیلویه
۲۴۵	۵۸	۱۲۸	۲۷۷	۳۰۴۱	۲۷۶۹	۵۸۱۰	..... گچساران
۱۱۲	۳۸	۳۳	۱۵۰	۹۶۹	۸۴۳	۱۸۱۲	..... دنا
۹۵	۲۸	۴۲	۱۲۸	۱۰۵۶	۹۵۰	۲۰۰۶	..... بهمنی
۵۸	۱۷	۲۳	۷۳	۵۰۸	۴۴۲	۹۵۰	..... باشت
۸۳	۲۳	۴۷	۱۲۰	۶۶۱	۶۴۷	۱۳۰۸	..... چرام
۶۳	۱۹	۲۵	۸۹	۵۸۴	۵۱۲	۱۰۹۶	..... لنده
۵۴	۱۷	۵	۷۲	۳۵۸	۳۲۴	۶۸۲	..... مارگون
۵۴	۱۹	۱۵	۶۶	۳۹۴	۳۷۴	۷۶۸	..... عشایر سیار

## ۱۲-۱۷- دانش‌آموزان، کارکنان و امکانات آموزشی دوره دوم متوسطه

کلاس	آموزشگاه	کارکنان آموزشی		دانش‌آموزان			سال تحصیلی و شهرستان
		مدیریت و کیفیت بخشی	معلم	دختر	پسر	جمع	
۱۹۸۸	۲۶۰	۱۷۵۱	۳۲۰۰	۱۸۴۷۹	۲۹۷۱۶	۴۸۱۹۵	..... ۱۳۸۰-۸۱
۲۴۹۱	۴۰۸	۲۵۹۵	۴۲۸۳	۲۱۸۶۳	۳۱۳۷۷	۵۳۲۴۰	..... ۱۳۸۵-۸۶
۱۸۳۶	۳۴۱	۲۷۸۸	۴۹۹۸	۱۴۹۷۸	۱۹۸۵۸	۳۴۸۳۶	..... ۱۳۹۰-۹۱
۱۵۳۷	۳۰۳	۱۳۹۵	۲۴۱۲	۱۱۲۹۳	۱۱۹۷۵	۲۳۲۶۸	..... ۱۳۹۵-۹۶
۱۳۴۹	۴۱۳	۱۳۰۵	۲۳۰۲	۱۱۳۹۵	۱۱۹۲۴	۲۳۳۱۹	..... ۱۳۹۶-۹۷
۱۷۱۰	۲۹۱	۱۰۳۴	۲۳۷۹	۱۲۸۰۵	۱۴۱۳۲	۲۶۹۳۷	..... ۱۳۹۷-۹۸
۱۶۴۸	۳۰۷	۱۰۴۸	۲۴۵۴	۱۳۶۰۵	۱۴۹۹۸	۲۸۶۰۳	..... ۱۳۹۸-۹۹
<b>۱۶۳۸</b>	<b>۴۰۷</b>	<b>۱۰۳۱</b>	<b>۲۴۲۷</b>	<b>۱۷۷۹۱</b>	<b>۱۵۷۴۵</b>	<b>۳۳۵۳۶</b>	<b>..... ۱۳۹۹-۱۴۰۰</b>
۵۶۲	۱۱۵	۳۸۵	۸۶۵	۱۲۹۷	۶۶۶۵	۱۳۹۶۲	..... بویراحمد
۳۴۷	۸۹	۱۹۲	۴۸۹	۳۳۸۲	۲۸۴۰	۶۲۲۲	..... کهگیلویه
۲۶۶	۶۲	۱۷۲	۳۳۵	۲۸۳۲	۲۷۴۵	۵۵۷۷	..... گچساران
۱۰۰	۲۸	۶۱	۱۶۱	۸۳۳	۶۲۹	۱۴۶۲	..... دنا
۹۴	۳۰	۶۳	۱۵۶	۱۰۹۷	۸۹۵	۱۹۹۲	..... بهمئی
۴۷	۱۸	۳۴	۵۹	۴۴۸	۴۲۲	۸۷۰	..... باشت
۶۴	۱۸	۴۳	۱۱۰	۴۶۵	۴۷۹	۹۴۴	..... چرام
۵۶	۱۵	۳۹	۱۰۰	۶۱۱	۴۷۸	۱۰۸۹	..... لنده
۴۳	۱۴	۱۶	۶۲	۳۲۳	۲۹۰	۶۱۳	..... مارگون
۵۹	۱۸	۲۶	۹۰	۵۰۳	۳۰۲	۸۰۵	..... عشایر سیار

مأخذ- اداره کل آموزش و پرورش استان کهگیلویه و بویراحمد.

۱۳-۱۷- دانش‌آموزان دوره دوم متوسطه بر حسب پایه و شاخه تحصیلی و شهرستان: سال تحصیلی  
۱۳۹۹-۱۴۰۰

پایه دهم		کل			شهرستان
دختر	پسر	دختر	پسر	جمع	
۴۸۷۴	۵۳۱۳	۱۵۷۴۵	۱۷۷۹۱	۳۳۵۳۶	کل استان.....
۲۰۷۷	۲۱۹۸	۶۶۶۵	۷۲۹۷	۱۳۹۶۲	بویراحمد.....
۸۹۲	۱۰۱۶	۲۸۴۰	۳۳۸۲	۶۲۲۲	کهگیلویه.....
۸۲۶	۸۳۱	۲۷۴۵	۲۸۳۲	۵۵۷۷	گچساران.....
۲۱۰	۲۵۳	۶۲۹	۸۳۳	۱۴۶۲	دنا.....
۲۴۸	۲۹۸	۸۹۵	۱۰۹۷	۱۹۹۲	بهمئی.....
۱۰۸	۱۳۶	۴۲۲	۴۴۸	۸۷۰	باشت.....
۱۵۴	۱۵۹	۴۷۹	۴۶۵	۹۴۴	چرام.....
۱۵۳	۱۶۴	۴۷۸	۶۱۱	۱۰۸۹	لنده.....
۹۸	۹۵	۲۹۰	۳۲۳	۶۱۳	مارگون.....
۱۰۸	۱۶۳	۳۰۲	۵۰۳	۸۰۵	عشایر سیار.....

پایه یازدهم						شهرستان
کار و دانش		فنی و حرفه‌ای		متوسطه نظری		
دختر	پسر	دختر	پسر	دختر	پسر	
۳۸۰	۸۸۲	۳۹۳	۶۰۳	۳۹۳۷	۳۶۴۷	کل استان.....
۱۲۷	۳۲۲	۲۱۱	۲۰۷	۱۷۳۸	۱۵۹۷	بویراحمد.....
۹۲	۱۶۳	۴۹	۱۴۳	۷۱۲	۶۴۸	کهگیلویه.....
۲۳	۲۰۷	۹۷	۹۹	۶۹۱	۵۲۱	گچساران.....
۱۱	۱۹	۰	۴۱	۱۵۴	۱۸۲	دنا.....
۴۹	۶۲	۰	۴۹	۱۶۵	۱۸۰	بهمئی.....
۱۹	۳۷	۱۳	۱۴	۹۲	۵۷	باشت.....
۲۱	۳۲	۰	۱۵	۱۲۱	۹۰	چرام.....
۲۰	۲۹	۱۰	۲۲	۱۰۲	۱۳۸	لنده.....
۱۸	۱۱	۰	۰	۷۹	۷۹	مارگون.....
۰	۰	۱۳	۱۳	۸۳	۱۵۵	عشایر سیار.....



۱۳-۱۷- دانش‌آموزان دوره دوم متوسطه بر حسب پایه و شاخه تحصیلی و شهرستان: سال تحصیلی ۱۳۹۹-۱۴۰۰ (دنباله)

دوازدهم						شهرستان
کار و دانش		فنی و حرفه‌ای		متوسطه نظری		
دختر	پسر	دختر	پسر	دختر	پسر	
۴۴۴	۱۱۲۷	۵۶۹	۱۰۸۱	۵۱۴۸	۵۱۳۸	کل استان.....
۱۲۴	۳۸۰	۲۶۶	۳۷۷	۲۱۲۲	۲۲۱۶	بويراحمد.....
۱۴۰	۱۹۶	۷۲	۲۳۷	۸۱۳	۹۷۹	کهگیلویه.....
۴۳	۳۰۵	۱۶۷	۲۰۶	۱۹۸	۶۶۳	گچساران.....
۹	۲۴	۰	۴۹	۲۴۵	۲۶۵	دنا.....
۶۸	۷۹	۰	۱۲۶	۳۶۵	۳۰۳	بهمئی.....
۱۱	۶۱	۲۸	۲۶	۱۵۱	۱۱۷	باشت.....
۱۸	۳۹	۱	۱۰	۱۶۴	۱۲۰	چرام.....
۱۴	۳۷	۱۳	۳۰	۱۶۶	۱۹۱	لنده.....
۱۷	۶	۰	۰	۷۸	۱۳۳	مارگون.....
۰	۰	۲۲	۲۰	۷۶	۱۵۲	عشایر سیار.....

مأخذ- اداره کل آموزش و پرورش استان کهگیلویه و بویراحمد.

## ۱۴-۱۷- دانش‌آموزان و امکانات آموزشی دوره اول متوسطه بزرگسال

کلاس	آموزشگاه	دانش‌آموز			سال تحصیلی و شهرستان
		زن	مرد	جمع	
۲۸	۶	۴۷۴	۲۸۳	۷۵۷	.....۱۳۸۰-۸۱
۲۴	۶	۳۸۹	۱۱۶	۵۰۵	.....۱۳۸۵-۸۶
۶۹	۲۰	۲۱۴	۲۳۵	۴۴۹	.....۱۳۹۰-۹۱
۴	۱۳	۳۷	۱۰۸	۱۴۵	.....۱۳۹۵-۹۶
۱۰	۱۰	۵۰	۳۹	۸۹	.....۱۳۹۶-۹۷
۹	۹	۳۱	۲۸	۵۹	.....۱۳۹۷-۹۸
۲۸	۱۲	۷۴	۱۰۸	۱۸۲	.....۱۳۹۸-۹۹
...	۱۳	۱۲۹	۶۳	۱۹۲	.....۱۳۹۹-۱۴۰۰
...	۷	۱۱۲	۳۱	۱۴۳	.....بویراحمد
...	۰	۰	۰	۰	.....کهگیلویه
...	۳	۱۳	۲۰	۳۳	.....گچساران
...	۰	۰	۰	۰	.....دنا
...	۲	۳	۱۲	۱۵	.....بهمنی
...	۰	۰	۰	۰	.....باشت
...	۰	۰	۰	۰	.....چرام
...	۱	۱	۰	۱	.....لنده
۰	۰	۰	۰	۰	.....مارگون

مأخذ- اداره کل آموزش و پرورش استان کهگیلویه و بویراحمد.

## ۱۷-۱۵- دانش‌آموزان و امکانات آموزشی دوره دوم متوسطه بزرگسال

کلاس	آموزشگاه	دانش‌آموز			سال تحصیلی و شهرستان
		زن	مرد	جمع	
۲۳۰	۲۳	۳۳۵۹	۳۹۳۴	۷۲۹۳	.....۱۳۸۰-۸۱
۲۸۰	۴۹	۱۵۷۰	۳۱۰۵	۴۶۷۵	.....۱۳۸۵-۸۶
۷۸۰	۹۸	۳۲۹۶	۵۴۱۰	۸۷۰۶	.....۱۳۹۰-۹۱
۱۲	۱۰۳	۲۶۴۰	۴۲۷۲	۶۹۱۲	.....۱۳۹۵-۹۶
۱۱۸	۱۱۴	۲۶۵۱	۴۴۹۲	۷۱۴۳	.....۱۳۹۶-۹۷
۲۲۶	۸۸	۱۳۱۵	۲۶۳۶	۳۹۵۱	.....۱۳۹۷-۹۸
۳۲۹	۹۹	۱۹۴۲	۲۸۸۸	۴۸۳۰	.....۱۳۹۸-۹۹
+++	۹۷	۱۶۷۶	۲۴۶۴	۴۱۴۰	.....۱۳۹۹-۱۴۰۰
...	۲۵	۶۳۴	۱۰۰۸	۱۶۴۲	.....بویراحمد
...	۲۲	۳۶۴	۵۲۷	۸۹۱	.....کهگیلویه
...	۱۷	۲۰۵	۳۶۵	۵۷۰	.....گچساران
...	۴	۸۰	۷۰	۱۵۰	.....دنا
...	۱۱	۱۷۵	۲۴۶	۴۲۱	.....بهمئی
...	۸	۸۰	۶۳	۱۴۳	.....باشت
...	۴	۱۲	۳۴	۴۶	.....چرام
...	۲	۲۴	۳۹	۶۳	.....لنده
...	۲	۹۵	۹۵	۱۹۰	.....مارگون
...	۲	۷	۱۷	۲۴	.....عشایر سیار

مأخذ- اداره کل آموزش و پرورش استان کهگیلویه و بویراحمد.

## ۱۶-۱۷- سوادآموزان تحت پوشش دوره‌های نهضت سوادآموزی در نقاط شهری و روستایی

نقاط روستایی <sup>(۲)</sup>			نقاط شهری			کل			سال و دوره <sup>(۱)</sup>
زن	مرد	جمع	زن	مرد	جمع	زن	مرد	جمع	
<b>دوره سوادآموزی</b>									
...	...	...	...	...	...	...	...	...	۱۳۸۰.....
۱۷۹۶	۱۱۵۹	۷۳۰۸	۱۰۷۵	۱۴۳۸	۱۸۴۰	۱۷۹۶	۱۱۵۹	۷۳۰۸	۱۳۸۵.....
۳۹۳	۱۰۴	۲۱۶۷	۱۰	۱۰۵۲	۶۰۸	۳۹۳	۱۰۴	۲۱۶۷	۱۳۹۰.....
۱۱۷۶	۴۴۷	۱۶۲۳	۶۳۴	۱۹۱	۸۲۵	۱۸۱۰	۶۳۸	۲۴۴۸	۱۳۹۵.....
۱۱۹۰	۴۷۰	۱۶۶۰	۷۹۸	۲۲۶	۱۰۲۴	۱۹۸۸	۶۹۶	۲۶۸۴	۱۳۹۶.....
۱۰۱۵	۵۱۵	۱۵۳۰	۶۸۵	۳۵۰	۱۰۳۵	۱۷۰۰	۸۶۵	۲۵۶۵	۱۳۹۷.....
۳۴۰	۱۴۱	۴۸۱	۳۹۹	۹۹	۴۹۸	۷۳۹	۲۴۰	۹۷۹	۱۳۹۸.....
<b>۱۰۵۱</b>	<b>۲۸۷</b>	<b>۱۳۳۸</b>	<b>۳۳۷</b>	<b>۷۹</b>	<b>۴۱۶</b>	<b>۱۳۸۶</b>	<b>۳۶۴</b>	<b>۱۷۵۰</b>	<b>۱۳۹۹.....</b>
<b>دوره انتقال</b>									
...	...	...	...	...	...	...	...	...	۱۳۸۰.....
۱۳۶۵	۷۷۹	۵۵۰۹	۶۷۲	۱۲۱۰	۱۴۸۳	۱۳۶۵	۷۷۹	۵۵۰۹	۱۳۸۵.....
۶۲۳	۱۱۱	۳۵۶۷	۷۸	۱۵۷۴	۱۱۸۱	۶۲۳	۱۱۱	۳۵۶۷	۱۳۹۰.....
۵۴۷	۵۵	۶۰۲	۳۵۷	۲۷	۳۸۴	۹۰۴	۸۲	۹۸۶	۱۳۹۵.....
۵۰۷	۱۷۹	۶۸۶	۳۹۹	۷۳	۴۷۲	۹۰۶	۲۵۲	۱۱۵۸	۱۳۹۶.....
۳۸۲	۲۹۰	۶۷۲	۲۸۰	۱۹۰	۴۷۰	۶۶۲	۴۸۰	۱۱۴۲	۱۳۹۷.....
۴۰۴	۸۲	۴۸۶	۳۰۴	۴۵	۳۴۹	۷۰۷	۱۲۷	۸۳۴	۱۳۹۸.....
<b>۷۶۹</b>	<b>۱۱۲</b>	<b>۸۸۱</b>	<b>۳۹۰</b>	<b>۳۰</b>	<b>۴۲۰</b>	<b>۱۱۵۵</b>	<b>۱۴۶</b>	<b>۱۳۰۱</b>	<b>۱۳۹۹.....</b>
<b>دوره تحکیم</b>									
...	...	...	...	...	...	...	...	...	۱۳۸۰.....
۹۱۶	۵۱۰	۳۷۲۴	۴۰۰	۷۷۷	۱۱۲۱	۹۱۶	۵۱۰	۳۷۲۴	۱۳۸۵.....
...	...	...	...	...	...	...	...	...	۱۳۹۰.....
۶۲۱	۸۹	۷۱۰	۴۷۵	۴۵	۵۲۰	۱۰۹۶	۱۳۴	۱۲۳۰	۱۳۹۵.....
۴۷۷	۱۱۲	۵۸۹	۴۷۴	۵۱	۵۲۵	۹۵۱	۱۶۳	۱۱۱۴	۱۳۹۶.....
۷۰۰	۴۲۰	۱۱۲۰	۳۸۸	۳۳۰	۷۱۸	۱۰۸۸	۷۵۰	۱۸۳۸	۱۳۹۷.....
۴۷۱	۱۳۱	۶۰۲	۳۵۷	۳۸	۳۹۵	۸۲۸	۱۶۹	۹۹۷	۱۳۹۸.....
<b>۴۳۴</b>	<b>۱۰۷</b>	<b>۵۴۱</b>	<b>۳۹۴</b>	<b>۴</b>	<b>۳۹۸</b>	<b>۸۳۹</b>	<b>۱۱۰</b>	<b>۹۴۹</b>	<b>۱۳۹۹.....</b>

(۱) از سال ۱۳۹۰ نظام آموزشی به دوره‌های سوادآموزی، انتقال و تحکیم تغییر یافت.

(۲) شامل اطلاعات مربوط به عشایر تحت پوشش سازمان نهضت سوادآموزی نیز می‌باشد.

مأخذ- اداره کل آموزش و پرورش استان کهگیلویه و بویراحمد- معاونت سوادآموزی.

## ۱۷-۱۷- تعداد قبول شدگان دوره ابتدایی و دوره اول متوسطه بر حسب جنس

دوره اول متوسطه			ابتدایی			سال تحصیلی و شهرستان
دختر	پسر	جمع	دختر	پسر	جمع	
...	...	...	...	...	...	.....۱۳۸۰-۸۱
...	...	۱۴۲۱۲	...	...	۱۲۴۴۸	.....۱۳۸۵-۸۶
۱۴۶۹۰	۱۶۰۳۱	۳۰۷۲۱	۲۶۹۵۹	۲۷۶۸۴	۵۴۶۴۳	.....۱۳۹۰-۹۱
۱۴۶۰۸	۱۵۹۱۶	۳۰۵۲۴	۳۳۹۳۵	۳۶۸۰۷	۷۰۷۴۲	.....۱۳۹۵-۹۶
۱۹۱۳۸	۱۵۷۷۵	۳۴۹۱۳	۳۴۹۲۳	۳۴۳۳۳	۶۹۲۵۶	.....۱۳۹۶-۹۷
۱۵۲۵۲	۱۶۴۶۷	۳۱۷۱۹	۴۰۷۳۹	۴۲۲۲۷	۸۲۹۶۶	.....۱۳۹۷-۹۸
<b>۱۵۱۵۶</b>	<b>۱۷۲۱۹</b>	<b>۳۳۱۴۵</b>	<b>۴۰۹۴۷</b>	<b>۴۲۱۹۱</b>	<b>۸۳۱۴۵</b>	..... <b>۱۳۹۸-۹۹</b>
۶۶۱۳	۷۰۲۶	۱۳۶۳۹	۱۷۱۰۴	۱۷۸۷۰	۳۴۹۷۴	.....بویراحمد
۲۹۵۴	۳۳۰۸	۶۲۶۲	۶۴۳۱	۶۷۶۲	۱۳۱۹۳	.....کهگیلویه
۲۵۶۶	۲۸۱۱	۵۳۷۷	۷۴۷۷	۷۹۹۳	۱۵۴۷۰	.....گچساران
۸۱۶	۹۰۱	۱۷۱۷	۲۰۵۲	۲۲۷۶	۴۳۲۸	.....دنا
۸۵۹	۹۵۹	۱۸۱۸	۱۰۷۷	۱۱۵۸	۲۲۳۵	.....بهمنی
۳۹۵	۴۶۱	۸۵۶	۲۲۳۸	۲۲۲۹	۴۴۶۷	.....باشت
۵۸۰	۶۱۱	۱۱۹۱	۱۶۸۳	۱۶۲۷	۳۳۱۰	.....چرام
۴۷۷	۵۴۰	۱۰۱۷	۱۱۰۳	۱۱۵۹	۲۲۶۲	.....لنده
۲۶۶	۳۱۶	۵۸۲	۸۸۶	۸۹۰	۱۷۷۶	.....مارگون
۳۳۰	۳۵۶	۶۸۶	۸۹۶	۹۳۴	۱۸۳۰	.....عشایر سیار

مأخذ- اداره کل آموزش و پرورش استان کهگیلویه و بویراحمد.

## ۱۷-۱۸- فارغ التحصیلان دوره دوم متوسطه بر حسب شاخه تحصیلی و جنس

متوسطه نظری				جمع			سال تحصیلی و شهرستان
علوم تجربی		ریاضی و فیزیک		دختر	پسر	جمع	
دختر	پسر	دختر	پسر				
...	...	...	...	...	...	...	.....۱۳۸۰-۸۱
۱۲۳۸	۹۸۶	۵۴۳	۹۵۶	۳۳۷۲	۳۵۶۹	۶۹۴۱	.....۱۳۸۵-۸۶
۱۸۴۵	۱۴۳۷	۵۵۰	۸۷۰	۵۳۸۱	۷۶۴۲	۱۳۰۲۳	.....۱۳۹۰-۹۱
۹۴۸	۴۵۳	۲۰	۹۴	۲۲۶۰	۱۹۴۸	۴۲۰۸	.....۱۳۹۵-۹۶
۲۲۵	۱۸۵	۴۱	۵۱	۹۴۰	۱۱۹۳	۲۱۳۳	.....۱۳۹۶-۹۷
۳۸۳	۳۶۷	۴۳	۵۲	۱۱۸۱	۱۴۲۷	۲۶۰۸	.....۱۳۹۷-۹۸
<b>۱۳۶۷</b>	<b>۱۰۳۴</b>	<b>۲۳</b>	<b>۱۰۱</b>	<b>۲۵۶۲</b>	<b>۲۴۹۸</b>	<b>۵۰۶۰</b>	..... <b>۱۳۹۸-۹۹</b>
۶۷۲	۴۲۳	۱۵	۳۹	۱۱۵۸	۹۱۶	۲۰۷۴	.....بویراحمد
۲۳۶	۲۵۸	۳	۱۸	۴۷۱	۵۶۴	۱۰۳۵	.....کهگیلویه
۲۷۲	۱۷۳	۵	۳۰	۴۲۴	۴۰۵	۸۲۹	.....گچساران
۲۸	۲۹	۰	۱	۸۳	۱۰۲	۱۸۵	.....دنا
۳۹	۳۵	۰	۰	۹۲	۱۳۹	۲۳۱	.....بهمنی
۲۵	۴۱	۰	۲	۷۰	۹۵	۱۶۵	.....باشت
۴۵	۲۶	۰	۵	۸۹	۶۰	۱۴۹	.....چرام
۴۲	۳۰	۰	۳	۸۹	۷۱	۱۶۰	.....لنده
۰	۳	۰	۰	۳۱	۵۵	۸۶	.....مارگون
۸	۱۶	۰	۳	۵۵	۹۱	۱۴۶	.....عشایر سیار

## ۱۷-۱۸- فارغ التحصیلان دوره دوم متوسطه بر حسب شاخه تحصیلی و جنس (دنباله)

کار و دانش		فنی و حرفه‌ای		متوسطه نظری		سال تحصیلی و شهرستان
				علوم انسانی		
دختر	پسر	دختر	پسر	دختر	پسر	
...	...	...	...	...	...	.....۱۳۸۰-۸۱
۹۰	۱۷۰	۲۳۹	۳۶۳	۱۲۶۲	۱۰۹۴	.....۱۳۸۵-۸۶
۸۸۶	۲۹۲۳	۳۰۰	۸۲۱	۱۷۰۳	۱۵۹۱	.....۱۳۹۰-۹۱
۸۶۴	۹۸۳	۸۸	۱۸۶	۳۴۰	۲۳۲	.....۱۳۹۵-۹۶
۲۲۵	۵۶۵	۱۶۰	۱۵۵	۲۸۹	۲۳۷	.....۱۳۹۶-۹۷
۲۶۰	۵۸۰	۱۷۵	۱۹۲	۳۲۰	۲۳۶	.....۱۳۹۷-۹۸
<b>۱۵۰</b>	<b>۳۰۴</b>	<b>۱۵۰</b>	<b>۳۰۴</b>	<b>۱۷۲</b>	<b>۱۵۵</b>	..... <b>۱۳۹۸-۹۹</b>
۴۴	۵۵	۶۷	۷۹	۳۶۰	۳۲۰	.....بوبراحمد
۴۳	۶۱	۱۷	۵۲	۱۷۲	۱۷۵	.....کهگیلویه
۵	۱۱۱	۴۸	۲۸	۹۴	۶۳	.....گچساران
۱۱	۱۳	۰	۲۰	۴۴	۳۹	.....دنا
۹	۳۷	۰	۱۰	۴۴	۵۷	.....بهمئی
۹	۲۱	۵	۴	۳۱	۲۷	.....باشت
۷	۰	۰	۴	۳۷	۲۵	.....چرام
۱۰	۴	۵	۵	۳۲	۲۹	.....لنده
۱۲	۲	۰	۰	۱۹	۵۰	.....مارگون
۰	۰	۸	۲	۳۹	۷۰	.....عشایر سیار

مأخذ- اداره کل آموزش و پرورش استان کهگیلویه و بویراحمد.

۱۶-۱۷- قبول شدگان دوره‌های<sup>(۱)</sup> نهضت سوادآموزی بر حسب جنس

سوادآموزی		جمع			سال
زن	مرد	زن	مرد	مرد و زن	
۳۲۴۹	۷۷۴	۹۱۴۸	۲۰۳۷	۱۱۱۸۵	..... ۱۳۸۰
۶۵۷۲	۱۳۲۰	۱۵۵۶۲	۳۰۴۶	۱۸۶۰۸	..... ۱۳۸۵
۸۹۶	۲۹۰	۲۳۸۴	۵۳۵	۲۹۱۹	..... ۱۳۹۰
۱۵۶۵	۵۲۶	۳۱۴۷	۶۹۵	۳۸۴۲	..... ۱۳۹۵
۱۰۲۲	۶۹۶	۱۷۱۱	۱۱۱۰	۲۸۲۱	..... ۱۳۹۶
...	...	...	...	...	..... <sup>(۲)</sup> ۱۳۹۷
۱۱۲۰	۳۴۶	۲۵۱۵	۵۹۳	۳۱۰۸	..... ۱۳۹۸
۳۸	۳	۳۸	۳	۴۱	..... ۱۳۹۹

تحکیم		انتقال		سال
زن	مرد	زن	مرد	
۳۴۱۲	۷۶۴	۲۴۸۷	۴۹۹	..... ۱۳۸۰
۲۶۰۹	۵۱۹	۳۸۰۳	۷۹۳	..... ۱۳۸۵
۰	۰	۱۴۸۸	۲۴۵	..... ۱۳۹۰
۸۵۱	۱۰۶	۷۳۱	۶۳	..... ۱۳۹۵
۲۹۵	۱۶۳	۳۹۴	۲۵۱	..... ۱۳۹۶
...	...	...	...	..... <sup>(۲)</sup> ۱۳۹۷
۸۶۷	۱۵۳	۵۲۸	۹۴	..... ۱۳۹۸
۲۲۵	۹	۱۴۸	۶	..... ۱۳۹۹

(۱) از سال ۱۳۹۰ نظام آموزشی به دوره‌های سوادآموزی، انتقال و تحکیم تغییر یافت.  
 مأخذ- اداره کل آموزش و پرورش استان کهگیلویه و بویراحمد- معاونت سوادآموزی.



## ۱۷-۲۰- آموزشگران دانشگاهی تماموقت مؤسسات آموزش عالی بر حسب جنس

سال تحصیلی و شهرستان	مرد و زن	مرد	زن
.....۱۳۸۰-۸۱	۱۴۰	۱۲۲	۱۸
.....۱۳۸۵-۸۶	۲۲۵	۱۹۴	۳۱
.....۱۳۹۰-۹۱	۶۸۴	۵۹۹	۸۵
.....۱۳۹۵-۹۶	۷۴۴	۶۳۱	۱۱۳
.....۱۳۹۶-۹۷	۸۰۴	۶۶۸	۱۳۶
.....۱۳۹۷-۹۸	۸۲۱	۶۷۷	۱۴۴
.....۱۳۹۸-۹۹	۷۸۷	۶۵۲	۱۳۵
.....۱۴۰۰-۱۳۹۹ <sup>(۱)</sup>	۴۷۳	۳۱۷	۱۵۶
.....بویراحمد	۴۳۷	۳۵۶	۸۱
.....کهگیلویه	۴	۴	۰
.....گچساران	۲۲	۱۸	۴
.....دنا	۱	۱	۰
.....بهمئی	۰	۰	۰
.....باشت	۳	۲	۱
.....چرام	۵	۵	۰
.....لنده	۱	۱	۰

(۱) آمار دانشگاه آزاد اسلامی را نیز شامل نمی‌شود.

مأخذ- وزارت علوم، تحقیقات و فناوری. مؤسسه پژوهش و برنامه‌ریزی آموزش عالی.

## ۲۱-۱۷- آموزشگران دانشگاهی تماموقت مؤسسات آموزش عالی بر حسب مرتبه علمی

آموزشگران دانشگاهی غیر هیأت علمی	هیأت علمی					جمع	سال تحصیلی و شهرستان
	مربی آموزشیار	مربی	استادیار	دانشیار	استاد		
۰	۰	۹۲	۴۸	۰	۰	۱۴۰	.....۱۳۸۰-۸۱
۱	۰	۱۰۲	۱۲۲	۰	۰	۲۲۵	.....۱۳۸۵-۸۶
۱۶	۸	۱۹۶	۴۱۶	۹۰	۱۸	۷۴۴	.....۱۳۹۵-۹۶
۶	۷	۱۹۰	۴۷۴	۱۰۴	۲۳	۸۰۴	.....۱۳۹۶-۹۷
۱۰	۱	۱۹۱	۴۷۷	۱۱۴	۲۸	۸۲۱	..... <sup>(۱)</sup> ۱۳۹۷-۹۸
۱۲	۱	۱۷۷	۴۶۵	۱۰۷	۲۵	۷۸۷	.....۱۳۹۸-۹۹
<b>۱۳</b>	<b>***</b>	<b>۵۱</b>	<b>۳۰۳</b>	<b>۹۰</b>	<b>۱۷</b>	<b>۴۷۳</b>	..... <sup>(۱)</sup> ۱۳۹۹-۱۴۰۰
۱۳	...	۳۷	۲۸۱	۸۹	۱۷	۴۳۷	.....بویراحمد
۰	***	۲	۲	۰	۰	۴	.....کهگیلویه
۰	***	۸	۱۳	۱	۰	۲۲	.....گچساران
۰	***	۱	۰	۰	۰	۱	.....دنا
۰	***	۰	۰	۰	۰	۰	.....بهمئی
۰	***	۲	۱	۰	۰	۳	.....باشت
۰	***	۰	۵	۰	۰	۵	.....چرام
۰	***	۱	۰	۰	۰	۱	.....لنده
۰	***	۰	۰	۰	۰	۰	.....مارگون

(۱) آمار دانشگاه آزاد اسلامی را نیز شامل نمی‌شود.

مأخذ- وزارت علوم، تحقیقات و فناوری. مؤسسه پژوهش و برنامه‌ریزی آموزش عالی.

## ۱۷-۲۲- ثبت نام شدگان جدید دوره های مختلف تحصیلی مؤسسات آموزش عالی بر حسب گروه

## عمده رشته تحصیلی و جنس

کاردانی (فوق دیپلم)			جمع کل			سال تحصیلی و گروه عمده رشته تحصیلی
زن	مرد	جمع	زن	مرد	جمع	
۷۷۶	۱۲۰۳	۱۹۷۹	۱۸۸۵	۲۸۴۳	۴۷۲۸	.....۱۳۸۰-۸۱ <sup>(۱)</sup>
۱۳۸۵	۲۶۳۳	۴۰۱۸	۴۲۶۳	۵۹۴۰	۱۰۲۰۳	.....۱۳۸۵-۸۶ <sup>(۱)</sup>
۱۱۹۷	۱۷۲۴	۲۹۲۱	۶۱۱۳	۶۴۴۲	۱۲۵۵۵	.....۱۳۹۰-۹۱
۷۵۳	۱۷۹۷	۲۵۵۰	۳۷۷۲	۶۳۵۷	۱۰۱۲۹	.....۱۳۹۵-۹۶
۸۶۲	۲۵۲۴	۳۳۸۶	۴۱۶۵	۷۴۴۱	۱۱۶۰۶	.....۱۳۹۶-۹۷
۴۶۷	۱۳۸۸	۱۸۵۵	۳۵۶۱	۵۴۰۲	۸۹۶۳	.....۱۳۹۷-۹۸
۶۶۵	۱۳۵۲	۲۰۱۷	۳۸۴۰	۵۰۵۶	۸۸۹۶	.....۱۳۹۸-۹۹
<b>۴۹۴</b>	<b>۱۰۴۷</b>	<b>۱۵۴۱</b>	<b>۲۷۱۶</b>	<b>۳۷۰۴</b>	<b>۶۴۲۰</b>	..... <b>۱۳۹۹-۱۴۰۰</b>
.	.	.	۲۶۷	۱۶۲	۴۲۹	.....پزشکی
۲۲۷	۳۹۵	۶۲۲	۱۵۸۹	۱۸۴۳	۳۴۳۲	.....علوم انسانی
.	.	.	۲۲۹	۱۵۳	۳۸۲	.....علوم پایه
۹۸	۶۲۵	۷۲۳	۳۰۱	۱۴۲۹	۱۷۳۰	.....فنی و مهندسی
.	.	.	۱۱۲	۷۱	۱۸۳	.....کشاورزی و دامپزشکی
۱۶۹	۲۷	۱۹۶	۲۱۸	۴۶	۲۶۴	.....هنر

کارشناسی ارشد (فوق لیسانس)			کارشناسی (لیسانس)			سال تحصیلی و گروه عمده رشته تحصیلی
زن	مرد	جمع	زن	مرد	جمع	
۹	۲۵	۳۴	۱۰۸۴	۱۶۱۱	۲۶۹۵	.....۱۳۸۰-۸۱ <sup>(۱)</sup>
۸۸	۷۶	۱۶۴	۲۷۶۴	۳۲۰۵	۵۹۶۹	.....۱۳۸۵-۸۶ <sup>(۱)</sup>
۳۲۵	۴۰۴	۷۲۹	۴۵۴۴	۴۲۸۲	۸۸۲۶	.....۱۳۹۰-۹۱
۷۲۸	۱۳۹۰	۲۱۱۸	۲۱۵۵	۳۰۰۴	۵۱۵۹	.....۱۳۹۵-۹۶
۵۵۷	۱۰۲۲	۱۵۷۹	۲۶۱۲	۳۷۷۲	۶۳۸۴	.....۱۳۹۶-۹۷
۶۱۰	۹۲۴	۱۵۳۴	۲۳۶۱	۲۹۲۷	۵۲۸۸	.....۱۳۹۷-۹۸
۳۵۷	۵۷۸	۹۳۵	۲۶۷۰	۲۹۷۵	۵۶۴۵	.....۱۳۹۸-۹۹
<b>۲۴۸</b>	<b>۲۸۴</b>	<b>۵۳۲</b>	<b>۱۸۳۹</b>	<b>۲۲۵۱</b>	<b>۴۰۹۰</b>	..... <b>۱۳۹۹-۱۴۰۰</b>
۲۱	۸	۲۹	۱۵۵	۷۱	۲۲۶	.....پزشکی
۱۳۰	۱۲۱	۲۵۱	۱۲۲۴	۱۳۱۸	۲۵۴۲	.....علوم انسانی
۵۳	۲۴	۷۷	۱۴۹	۱۱۲	۲۶۱	.....علوم پایه
۲۰	۱۰۰	۱۲۰	۱۷۸	۶۹۵	۸۷۳	.....فنی و مهندسی
۲۳	۲۵	۴۸	۸۵	۴۲	۱۲۷	.....کشاورزی و دامپزشکی
۱	۶	۷	۴۸	۱۳	۶۱	.....هنر

۲۲-۱۷- ثبت نام شدگان جدید دوره‌های مختلف تحصیلی مؤسسات آموزش عالی بر حسب گروه عمده رشته تحصیلی و جنس (دنباله)

دکترای تخصصی			دکترای حرفه‌ای			سال تحصیلی و گروه عمده رشته تحصیلی
زن	مرد	جمع	زن	مرد	جمع	
۰	۰	۰	۱۶	۴	۲۰	.....(۱)۱۳۸۰-۸۱
۰	۰	۰	۲۶	۲۶	۵۲	.....(۱)۱۳۸۵-۸۶
۷	۶	۱۳	۴۰	۲۶	۶۶	.....۱۳۹۰-۹۱
۷۰	۱۰۱	۱۷۱	۶۶	۶۵	۱۳۱	.....۱۳۹۵-۹۶
۶۴	۵۸	۱۲۲	۷۰	۶۵	۱۳۵	.....۱۳۹۶-۹۷
۶۱	۸۷	۱۴۸	۶۲	۷۶	۱۳۸	.....۱۳۹۷-۹۸
۶۳	۶۸	۱۳۱	۸۵	۸۳	۱۶۸	.....۱۳۹۸-۹۹
<b>۵۵</b>	<b>۴۸</b>	<b>۱۰۳</b>	<b>۸۰</b>	<b>۷۴</b>	<b>۱۵۴</b>	<b>.....۱۳۹۹-۱۴۰۰</b>
۱۱	۹	۲۰	۸۰	۷۴	۱۵۴	.....پزشکی
۸	۹	۱۷	۰	۰	۰	.....علوم انسانی
۲۷	۱۷	۴۴	۰	۰	۰	.....علوم پایه
۵	۹	۱۴	۰	۰	۰	.....فنی و مهندسی
۴	۴	۸	۰	۰	۰	.....کشاورزی و دامپزشکی
۰	۰	۰	۰	۰	۰	.....هنر

(۱) آمار دانشگاه جامع علمی کاربردی را شامل نمی‌شود.  
 مأخذ- وزارت علوم، تحقیقات و فناوری، مؤسسه پژوهش و برنامه‌ریزی آموزش عالی.

۱۷-۲۳- ثبت نام شدگان جدید دوره‌های مختلف تحصیلی مؤسسات آموزش عالی به تفکیک نوع وابستگی به دستگاه اجرایی بر حسب جنس

کاردانی (فوق دیپلم)			جمع کل			سال تحصیلی و دانشگاه / مؤسسه آموزش عالی
زن	مرد	جمع	زن	مرد	جمع	
۷۷۶	۱۲۰۳	۱۹۷۹	۱۸۸۵	۲۸۴۳	۴۷۲۸	..... <sup>(۱)</sup> ۱۳۸۰-۸۱
۱۳۸۵	۲۶۳۳	۴۰۱۸	۴۲۶۳	۵۹۴۰	۱۰۲۰۳	..... <sup>(۱)</sup> ۱۳۸۵-۸۶
۱۱۹۷	۱۷۲۴	۲۹۲۱	۶۱۱۳	۶۴۴۲	۱۲۵۵۵	.....۱۳۹۰-۹۱
۷۵۳	۱۷۹۷	۲۵۵۰	۳۷۷۲	۶۳۵۷	۱۰۱۲۹	.....۱۳۹۵-۹۶
۸۶۲	۲۵۲۴	۳۳۸۶	۴۱۶۵	۷۴۴۱	۱۱۶۰۶	.....۱۳۹۶-۹۷
۴۶۷	۱۳۸۸	۱۸۵۵	۳۵۶۱	۵۴۰۲	۸۹۶۳	.....۱۳۹۷-۹۸
۶۶۵	۱۳۵۲	۲۰۱۷	۳۸۴۰	۵۰۵۶	۸۸۹۶	.....۱۳۹۸-۹۹
<b>۴۹۴</b>	<b>۱۰۴۷</b>	<b>۱۵۴۱</b>	<b>۲۷۱۶</b>	<b>۳۷۰۴</b>	<b>۶۴۲۰</b>	<b>.....۱۳۹۹-۱۴۰۰</b>
						دانشگاه‌ها و مؤسسات آموزش عالی وزارت علوم،
۲	۳۱	۳۳	۸۶۴	۸۴۳	۱۷۰۷	تحقیقات و فناوری.....
.	.	.	۷۱۰	۸۸۴	۱۵۹۴	دانشگاه پیام نور.....
۸۷	۵۶۶	۶۵۳	۲۵۵	۱۰۱۳	۱۲۶۸	دانشگاه جامع علمی و کاربردی.....
۴۰۰	۴۴۹	۸۴۹	۴۹۰	۴۷۰	۹۶۰	دانشگاه فنی و حرفه‌ای.....
.	.	.	۳۲	۴۹	۸۱	دانشگاه فرهنگیان.....
						دانشگاه‌ها و مؤسسات آموزش عالی وزارت بهداشت
.	.	.	۲۹۸	۱۸۰	۴۷۸	درمان و آموزش پزشکی.....
						دانشگاه‌ها و مؤسسات آموزش عالی سایر دستگاه
.	.	.	.	.	.	های اجرایی.....
...	...	...	...	...	...	دانشگاه آزاد اسلامی.....
۵	۱	۶	۶۷	۲۶۵	۳۳۲	مؤسسات آموزش عالی غیردولتی - غیرانتفاعی.....

۲۳-۱۷- ثبت نام شدگان جدید دوره‌های مختلف تحصیلی مؤسسات آموزش عالی به تفکیک نوع وابستگی به دستگاه اجرایی بر حسب جنس (دنباله)

کارشناسی ارشد (فوق لیسانس)			کارشناسی (لیسانس)			سال تحصیلی و دانشگاه / مؤسسه آموزش عالی
زن	مرد	جمع	زن	مرد	جمع	
۹	۲۵	۳۴	۱۰۸۴	۱۶۱۱	۲۶۹۵	..... <sup>(۱)</sup> ۱۳۸۰-۸۱
۸۸	۷۶	۱۶۴	۲۷۶۴	۳۲۰۵	۵۹۶۹	..... <sup>(۱)</sup> ۱۳۸۵-۸۶
۳۲۵	۴۰۴	۷۲۹	۴۵۴۴	۴۲۸۲	۸۸۲۶	.....۱۳۹۰-۹۱
۷۲۸	۱۳۹۰	۲۱۱۸	۲۱۵۵	۳۰۰۴	۵۱۵۹	.....۱۳۹۵-۹۶
۵۵۷	۱۰۲۲	۱۵۷۹	۲۶۱۲	۳۷۷۲	۶۳۸۴	.....۱۳۹۶-۹۷
۶۱۰	۹۲۴	۱۵۳۴	۲۳۶۱	۲۹۲۷	۵۲۸۸	.....۱۳۹۷-۹۸
۳۵۷	۵۷۸	۹۳۵	۲۶۷۰	۲۹۷۵	۵۶۴۵	.....۱۳۹۸-۹۹
<b>۲۴۸</b>	<b>۲۸۴</b>	<b>۵۳۲</b>	<b>۱۸۳۹</b>	<b>۲۲۵۱</b>	<b>۴۰۹۰</b>	<b>.....۱۳۹۹-۱۴۰۰</b>
						دانشگاه‌ها و مؤسسات آموزش عالی وزارت علوم،
۱۸۰	۲۱۸	۳۹۸	۶۳۸	۵۵۵	۱۱۹۳	تحقیقات و فناوری.....
۲۰	۱۰	۳۰	۶۹۰	۸۷۴	۱۵۶۴	دانشگاه پیام نور.....
.	.	.	۱۶۸	۴۴۷	۶۱۵	دانشگاه جامع علمی و کاربردی.....
.	.	.	۹۰	۲۱	۱۱۱	دانشگاه فنی و حرفه‌ای.....
.	.	.	۳۲	۴۹	۸۱	دانشگاه فرهنگیان.....
						دانشگاه‌ها و مؤسسات آموزش عالی وزارت بهداشت،
۲۲	۱۱	۳۳	۱۸۵	۸۶	۲۷۱	درمان و آموزش پزشکی.....
						دانشگاه‌ها و مؤسسات آموزش عالی سایر دستگاه‌های
.	.	.	.	.	.	اجرایی.....
...	...	...	...	...	...	دانشگاه آزاد اسلامی.....
۲۶	۴۵	۷۱	۳۶	۲۱۹	۲۵۵	مؤسسات آموزش عالی غیردولتی - غیرانتفاعی.....

۲۳-۱۷- ثبت نام شدگان جدید دوره‌های مختلف تحصیلی مؤسسات آموزش عالی به تفکیک نوع وابستگی به دستگاه اجرایی بر حسب جنس (دنباله)

دکترای تخصصی			دکترای حرفه‌ای			سال تحصیلی و دانشگاه / مؤسسه آموزش عالی
زن	مرد	جمع	زن	مرد	جمع	
۰	۰	۰	۱۶	۴	۲۰	..... <sup>(۱)</sup> ۱۳۸۰-۸۱
۰	۰	۰	۲۶	۲۶	۵۲	..... <sup>(۱)</sup> ۱۳۸۵-۸۶
۷	۶	۱۳	۴۰	۲۶	۶۶	.....۱۳۹۰-۹۱
۷۰	۱۰۱	۱۷۱	۶۶	۶۵	۱۳۱	.....۱۳۹۵-۹۶
۶۴	۵۸	۱۲۲	۷۰	۶۵	۱۳۵	.....۱۳۹۶-۹۷
۶۱	۸۷	۱۴۸	۶۲	۷۶	۱۳۸	.....۱۳۹۷-۹۸
۶۳	۶۸	۱۳۱	۸۵	۸۳	۱۶۸	.....۱۳۹۸-۹۹
۵۵	۴۸	۱۰۳	۸۰	۷۴	۱۵۴	.....۱۳۹۹-۱۴۰۰
						دانشگاه‌ها و مؤسسات آموزش عالی وزارت علوم، تحقیقات و فناوری.....
۴۴	۳۹	۸۳	۰	۰	۰	دانشگاه پیام نور.....
۰	۰	۰	۰	۰	۰	دانشگاه جامع علمی و کاربردی.....
۰	۰	۰	۰	۰	۰	دانشگاه فنی و حرفه‌ای.....
۰	۰	۰	۰	۰	۰	دانشگاه فرهنگیان.....
						دانشگاه‌ها و مؤسسات آموزش عالی وزارت بهداشت، درمان و آموزش پزشکی.....
۱۱	۹	۲۰	۸۰	۷۴	۱۵۴	دانشگاه‌ها و مؤسسات آموزش عالی سایر دستگاه‌ها و مؤسسات آموزش عالی غیردولتی - غیرانتفاعی.....
۰	۰	۰	۰	۰	۰	های اجرایی.....
۰۰۰	۰۰۰	۰۰۰	۰۰۰	۰۰۰	۰۰۰	دانشگاه آزاد اسلامی.....
۰	۰	۰	۰	۰	۰	مؤسسات آموزش عالی غیردولتی - غیرانتفاعی.....

(۱) آمار دانشگاه جامع علمی کاربردی را شامل نمی‌شود.

مأخذ- وزارت علوم، تحقیقات و فناوری. مؤسسه پژوهش و برنامه‌ریزی آموزش عالی.

۲۴-۱۷- ثبت نام‌شدگان جدید دوره‌های مختلف تحصیلی مؤسسات آموزش عالی بر حسب جنس و شهرستان

کارشناسی (لیسانس)			کاردانی (فوق دیپلم)			جمع کل			سال تحصیلی و شهرستان
زن	مرد	جمع	زن	مرد	جمع	زن	مرد	جمع	
۱۰۸۴	۱۶۱۱	۲۶۹۵	۷۷۶	۱۲۰۳	۱۹۷۹	۱۸۸۵	۲۸۴۳	۴۷۲۸	.....۱۳۸۰-۸۱ <sup>(۱)</sup>
۲۷۶۴	۳۲۰۵	۵۹۶۹	۱۳۸۵	۲۶۳۳	۴۰۱۸	۴۲۶۳	۵۹۴۰	۱۰۲۰۳	.....۱۳۸۵-۸۶ <sup>(۱)</sup>
۴۵۴۴	۴۲۸۲	۸۸۲۶	۱۱۹۷	۱۷۲۴	۲۹۲۱	۶۱۱۳	۶۴۴۲	۱۲۵۵۵	.....۱۳۹۰-۹۱
۲۱۵۵	۳۰۰۴	۵۱۵۹	۷۵۳	۱۷۹۷	۲۵۵۰	۳۷۷۲	۶۳۵۷	۱۰۱۲۹	.....۱۳۹۵-۹۶
۲۶۱۲	۳۷۷۲	۶۳۸۴	۸۶۲	۲۵۲۴	۳۳۸۶	۴۱۶۵	۷۴۴۱	۱۱۶۰۶	.....۱۳۹۶-۹۷
۲۳۶۱	۲۹۲۷	۵۲۸۸	۴۶۷	۱۳۸۸	۱۸۵۵	۳۵۶۱	۵۴۰۲	۸۹۶۳	.....۱۳۹۷-۹۸
۲۶۷۰	۲۹۷۵	۵۶۴۵	۶۶۵	۱۳۵۲	۲۰۱۷	۳۸۴۰	۵۰۵۶	۸۸۹۶	.....۱۳۹۸-۹۹
<b>۱۸۳۹</b>	<b>۲۲۵۱</b>	<b>۴۰۹۰</b>	<b>۴۹۴</b>	<b>۱۰۴۷</b>	<b>۱۵۴۱</b>	<b>۲۷۱۶</b>	<b>۳۷۰۴</b>	<b>۶۴۲۰</b>	<b>.....۱۳۹۹-۱۴۰۰</b>
۱۲۸۲	۱۱۰۶	۲۳۸۸	۴۳۶	۶۲۲	۱۰۵۸	۲۰۹۶	۲۱۲۷	۴۲۲۳	.....بویراحمد
۱۳۷	۲۵۱	۳۸۸	۳۰	۶۴	۹۴	۱۶۷	۳۱۵	۴۸۲	.....کهگیلویه
۱۵۷	۶۴۷	۸۰۴	۲۶	۳۴۷	۳۷۳	۱۸۸	۱۰۰۱	۱۱۸۹	.....گچساران
۶۰	۳۴	۹۴	.	.	.	۶۰	۳۴	۹۴	.....دنا
۳	۱۷	۲۰	.	.	.	۳	۱۷	۲۰	.....بهمنی
۸۵	۷۴	۱۵۹	.	.	.	۸۵	۷۴	۱۵۹	.....باشت
۳۵	۲۱	۵۶	۲	۱۴	۱۶	۳۷	۳۵	۷۲	.....چرام
۳۵	۳۷	۷۲	.	.	.	۳۵	۳۷	۷۲	.....لنده
۴۵	۶۴	۱۰۹	.	.	.	۴۵	۶۴	۱۰۹	.....مارگون

دکترای تخصصی			دکترای حرفه‌ای			کارشناسی ارشد (فوق لیسانس)			سال تحصیلی و شهرستان
زن	مرد	جمع	زن	مرد	جمع	زن	مرد	جمع	
.	.	.	۱۶	۴	۲۰	۹	۲۵	۳۴	.....۱۳۸۰-۸۱ <sup>(۲)</sup>
.	.	.	۲۶	۲۶	۵۲	۸۸	۷۶	۱۶۴	.....۱۳۸۵-۸۶ <sup>(۲)</sup>
۷	۶	۱۳	۴۰	۲۶	۶۶	۳۲۵	۴۰۴	۷۲۹	.....۱۳۹۰-۹۱
۷۰	۱۰۱	۱۷۱	۶۶	۶۵	۱۳۱	۷۲۸	۱۳۹۰	۲۱۱۸	.....۱۳۹۵-۹۶
۶۴	۵۸	۱۲۲	۷۰	۶۵	۱۳۵	۵۵۷	۱۰۲۲	۱۵۷۹	.....۱۳۹۶-۹۷
۶۱	۸۷	۱۴۸	۶۲	۷۶	۱۳۸	۶۱۰	۹۲۴	۱۵۳۴	.....۱۳۹۷-۹۸
۶۳	۶۸	۱۳۱	۸۵	۸۳	۱۶۸	۳۵۷	۵۷۸	۹۳۵	.....۱۳۹۸-۹۹
<b>۵۵</b>	<b>۴۸</b>	<b>۱۰۳</b>	<b>۸۰</b>	<b>۷۴</b>	<b>۱۵۴</b>	<b>۲۴۸</b>	<b>۲۸۴</b>	<b>۵۳۲</b>	<b>.....۱۳۹۹-۱۴۰۰</b>
۵۵	۴۸	۱۰۳	۸۰	۷۴	۱۵۴	۲۴۳	۲۷۷	۵۲۰	.....بویراحمد
.	.	.	.	.	.	.	.	.	.....کهگیلویه
.	.	.	.	.	.	۵	۷	۱۲	.....گچساران
.	.	.	.	.	.	.	.	.	.....دنا
.	.	.	.	.	.	.	.	.	.....بهمنی
.	.	.	.	.	.	.	.	.	.....باشت
.	.	.	.	.	.	.	.	.	.....چرام
.	.	.	.	.	.	.	.	.	.....لنده
.	.	.	.	.	.	.	.	.	.....مارگون

(۱) آمار دانشگاه آزاد اسلامی را شامل نمی‌شود.

مأخذ- وزارت علوم، تحقیقات و فناوری. مؤسسه پژوهش و برنامه‌ریزی آموزش عالی.



## ۱۷-۲۵- دانشجویان دوره‌های مختلف تحصیلی مؤسسات آموزش عالی بر حسب گروه عمده رشته

## تحصیلی و جنس

کاردانی (فوق دیپلم)			جمع کل			سال تحصیلی و گروه عمده رشته تحصیلی
زن	مرد	جمع	زن	مرد	جمع	
۱۴۵۵	۲۹۰۴	۴۳۵۹	۴۰۱۴	۷۱۴۸	۱۱۱۶۲	.....۱۱۳۸۰-۸۱ <sup>(۱)</sup>
۳۲۹۶	۵۳۳۱	۸۶۲۷	۱۰۴۴۹	۱۵۸۷۶	۲۶۳۲۵	.....۱۱۳۸۵-۸۶ <sup>(۱)</sup>
۵۰۲۶	۷۶۸۵	۱۲۷۱۱	۳۲۹۳۲	۳۷۸۱۶	۵۰۷۴۸	.....۱۳۹۰-۹۱
۲۳۳۶	۶۷۷۱	۹۱۰۷	۱۵۷۶۱	۲۵۴۴۹	۴۱۲۱۰	.....۱۳۹۵-۹۶
۲۰۶۷	۵۷۸۶	۷۸۵۳	۱۳۸۶۴	۲۱۹۴۲	۳۵۸۰۶	.....۱۳۹۶-۹۷
۱۷۶۳	۴۹۷۴	۶۷۳۷	۱۲۷۸۲	۱۹۶۳۱	۳۲۴۱۳	.....۱۳۹۷-۹۸
۱۷۰۱	۳۸۸۹	۵۵۹۰	۱۲۶۲۳	۱۶۹۶۸	۲۹۵۹۱	.....۱۳۹۸-۹۹
<b>۱۱۹۶</b>	<b>۳۱۵۱</b>	<b>۴۳۴۷</b>	<b>۹۱۷۵</b>	<b>۱۲۰۳۵</b>	<b>۲۱۷۵۰</b>	..... <b>۱۳۹۹-۱۴۰۰</b>
.	.	.	۱۳۲۳	۸۴۵	۲۱۶۸	.....پزشکی
۶۶۶	۱۱۹۴	۱۸۶۰	۵۷۷۴	۵۸۱۰	۱۱۶۵۴	.....علوم انسانی
۱	۱	۲	۹۳۱	۴۵۴	۱۳۸۵	.....علوم پایه
۲۴۹	۱۸۶۵	۲۱۱۴	۹۲۴	۴۵۱۵	۵۴۳۹	.....فنی و مهندسی
.	.	.	۳۵۴	۲۰۷	۵۶۱	.....کشاورزی و دامپزشکی
۲۸۰	۹۱	۳۷۱	۴۰۹	۱۳۴	۵۴۳	.....هنر

کارشناسی ارشد (فوق لیسانس)			کارشناسی (لیسانس)			سال تحصیلی و گروه عمده رشته تحصیلی
زن	مرد	جمع	زن	مرد	جمع	
۹	۲۳	۳۲	۲۴۵۸	۴۰۹۹	۶۵۵۷	.....۱۱۳۸۰-۸۱ <sup>(۱)</sup>
۱۲۳	۱۱۶	۲۳۹	۶۸۸۸	۱۰۳۲۳	۱۷۲۱۱	.....۱۱۳۸۵-۸۶ <sup>(۱)</sup>
۱۱۱۲	۱۹۱۳	۳۰۲۵	۱۶۵۹۱	۱۸۰۵۹	۳۴۶۵۰	.....۱۳۹۰-۹۱
۱۹۸۰	۴۱۰۱	۶۰۸۱	۱۰۸۸۸	۱۳۹۱۹	۲۴۸۰۷	.....۱۳۹۵-۹۶
۱۷۶۰	۳۴۲۲	۵۱۸۲	۹۴۰۴	۱۲۰۵۷	۲۱۴۶۱	.....۱۳۹۶-۹۷
۱۵۵۱	۲۶۶۴	۴۲۱۵	۸۷۷۵	۱۱۱۶۹	۱۹۹۴۴	.....۱۳۹۷-۹۸
۱۲۸۴	۲۱۹۱	۳۴۷۵	۸۸۷۱	۱۰۰۴۸	۱۸۹۱۹	.....۱۳۹۸-۹۹
<b>۷۴۹</b>	<b>۶۸۶</b>	<b>۱۴۳۵</b>	<b>۷۰۵۰</b>	<b>۷۵۴۱</b>	<b>۱۴۵۹۱</b>	..... <b>۱۳۹۹-۱۴۰۰</b>
۱۱۳	۳۹	۱۵۲	۶۵۵	۳۰۱	۹۵۶	.....پزشکی
۳۲۷	۲۷۹	۶۰۶	۴۷۵۹	۴۳۶۹	۹۱۲۸	.....علوم انسانی
۱۶۲	۷۹	۲۴۱	۶۵۷	۳۰۸	۹۶۵	.....علوم پایه
۶۲	۲۱۰	۲۷۲	۵۹۶	۲۴۰۹	۳۰۰۵	.....فنی و مهندسی
۸۴	۷۳	۱۵۷	۲۵۵	۱۱۷	۳۷۲	.....کشاورزی و دامپزشکی
۱	۶	۷	۱۲۸	۳۷	۱۶۵	.....هنر

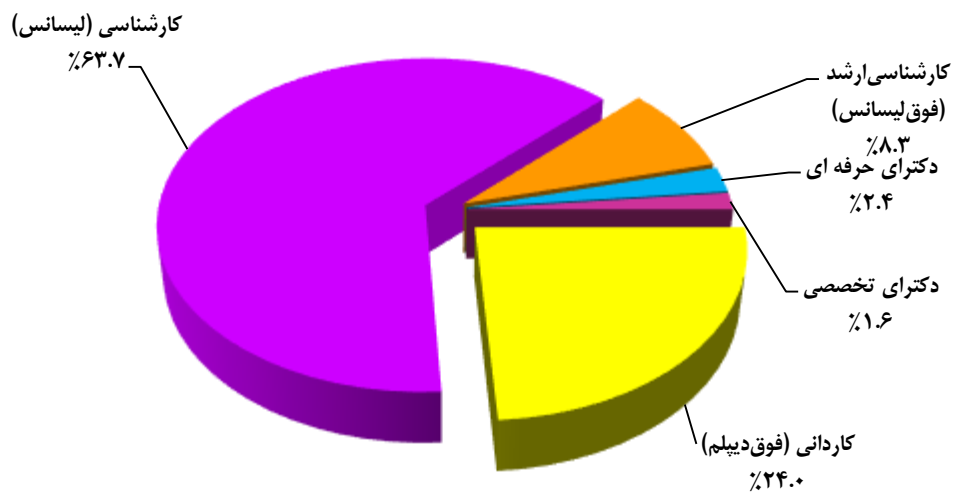
۲۵-۱۷- دانشجویان دوره‌های مختلف تحصیلی مؤسسات آموزش عالی بر حسب گروه عمده رشته تحصیلی و جنس (دنباله)

دکترای تخصصی			دکترای حرفه‌ای			سال تحصیلی و گروه عمده رشته تحصیلی
زن	مرد	جمع	زن	مرد	جمع	
۰	۰	۰	۹۲	۱۲۲	۲۱۴	..... <sup>(۱)</sup> ۱۳۸۰-۸۱
۰	۰	۰	۱۴۲	۱۰۶	۲۴۸	..... <sup>(۱)</sup> ۱۳۸۵-۸۶
۱۵	۱۵	۳۰	۱۸۸	۱۴۴	۳۳۲	.....۱۳۹۰-۹۱
۲۰۹	۳۵۵	۵۶۴	۳۴۸	۳۰۳	۶۵۱	.....۱۳۹۵-۹۶
۲۴۱	۳۴۳	۵۸۴	۳۹۲	۳۳۴	۷۲۶	.....۱۳۹۶-۹۷
۲۷۲	۴۴۰	۷۱۲	۴۲۱	۳۸۴	۸۰۵	.....۱۳۹۷-۹۸
۳۰۳	۴۰۹	۷۱۲	۴۶۴	۴۳۱	۸۹۵	.....۱۳۹۸-۹۹
<b>۲۱۷</b>	<b>۱۸۲</b>	<b>۳۹۹</b>	<b>۵۰۳</b>	<b>۴۷۵</b>	<b>۹۷۸</b>	..... <b>۱۳۹۹-۱۴۰۰</b>
۵۲	۳۰	۸۲	۵۰۳	۴۷۵	۹۷۸	.....پزشکی
۲۲	۳۸	۶۰	۰	۰	۰	.....علوم انسانی
۱۱۱	۶۶	۱۷۷	۰	۰	۰	.....علوم پایه
۱۷	۳۱	۴۸	۰	۰	۰	.....فنی و مهندسی
۱۵	۱۷	۳۲	۰	۰	۰	.....کشاورزی و دامپزشکی
۰	۰	۰	۰	۰	۰	.....هنر

(۱) آمار دانشگاه جامع علمی کاربردی را شامل نمی‌شود.

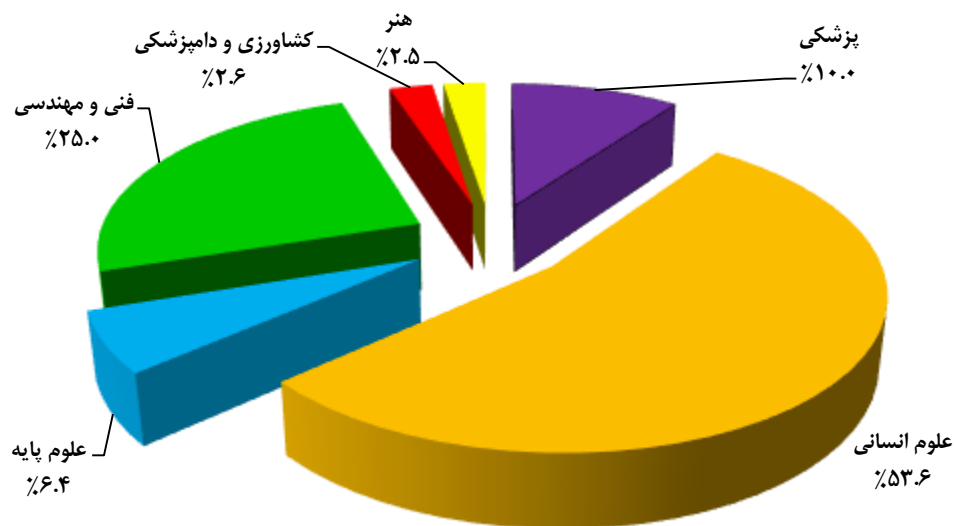
مأخذ- وزارت علوم، تحقیقات و فناوری، مؤسسه پژوهش و برنامه‌ریزی آموزش عالی.

۱۷-۳- توزیع ثبت‌نام شدگان جدید دوره‌های مختلف تحصیلی مؤسسات آموزش عالی برحسب گروه عمده تحصیلی در سال تحصیلی : ۱۳۹۹-۱۴۰۰



منبع: جدول ۱۷-۲۳

۱۷-۴- توزیع دانشجویان مؤسسات آموزش عالی برحسب گروه عمده رشته تحصیلی در سال : ۱۳۹۹-۱۴۰۰



منبع: جدول ۱۷-۲۵

۲۶-۱۷- دانشجویان دوره‌های مختلف تحصیلی مؤسسات آموزش عالی به تفکیک نوع وابستگی به دستگاه اجرایی بر حسب جنس

کاردانی (فوق‌دیپلم)			جمع کل			سال تحصیلی و دانشگاه / مؤسسه آموزش عالی
زن	مرد	جمع	زن	مرد	جمع	
۱۴۵۵	۲۹۰۴	۴۳۵۹	۴۰۱۴	۷۱۴۸	۱۱۱۶۲	.....۱۳۸۰-۸۱ <sup>(۱)</sup>
۳۲۹۶	۵۳۳۱	۸۶۲۷	۱۰۴۴۹	۱۵۸۷۶	۲۶۳۲۵	.....۱۳۸۵-۸۶ <sup>(۱)</sup>
۵۰۲۶	۷۶۸۵	۱۲۷۱۱	۲۲۹۳۲	۲۷۸۱۶	۵۰۷۴۸	.....۱۳۹۰-۹۱
۲۳۳۶	۶۷۷۱	۹۱۰۷	۱۵۷۶۱	۲۵۴۴۹	۴۱۲۱۰	.....۱۳۹۵-۹۶
۲۰۶۷	۵۷۸۶	۷۸۵۳	۱۳۸۶۴	۲۱۹۴۲	۳۵۸۰۶	.....۱۳۹۶-۹۷
۱۷۶۳	۴۹۷۴	۶۷۳۷	۱۲۷۸۲	۱۹۶۳۱	۳۲۴۱۳	.....۱۳۹۷-۹۸
۱۷۰۱	۳۸۸۹	۵۵۹۰	۱۲۶۲۳	۱۶۹۶۸	۲۹۵۹۱	.....۱۳۹۸-۹۹
<b>۱۱۹۶</b>	<b>۳۱۵۱</b>	<b>۴۳۴۷</b>	<b>۹۷۱۵</b>	<b>۱۲۰۳۵</b>	<b>۲۱۷۵۰</b>	..... <b>۱۳۹۹-۱۴۰۰</b>
						دانشگاه‌ها و مؤسسات آموزش عالی وزارت علوم،
۶	۱۰۲	۱۰۸	۳۰۸۹	۲۷۴۳	۵۸۳۲	تحقیقات و فناوری.....
۰	۰	۰	۲۷۸۲	۲۵۱۶	۵۲۹۸	دانشگاه پیام نور.....
۴۰۷	۲۱۴۰	۲۵۴۷	۸۹۴	۳۶۹۳	۴۵۸۷	دانشگاه جامع علمی و کاربردی.....
۷۷۴	۸۶۶	۱۶۴۰	۱۰۰۷	۹۹۲	۱۹۹۹	دانشگاه فنی و حرفه‌ای.....
۰	۰	۰	۳۳۴	۴۰۵	۷۳۹	دانشگاه فرهنگیان.....
						دانشگاه‌ها و مؤسسات آموزش عالی وزارت بهداشت،
۰	۰	۰	۱۴۲۷	۸۹۶	۲۳۲۳	درمان و آموزش پزشکی.....
						دانشگاه‌ها و مؤسسات آموزش عالی سایر دستگاه
۰	۰	۰	۰	۰	۰	های اجرایی.....
۰۰۰	۰۰۰	۰۰۰	۰۰۰	۰۰۰	۰۰۰	دانشگاه آزاد اسلامی.....
۹	۴۳	۵۲	۱۸۲	۷۹۰	۹۷۲	مؤسسات آموزش عالی غیردولتی - غیرانتفاعی.....

۱۷-۲۶- دانشجویان دوره‌های مختلف تحصیلی مؤسسات آموزش عالی به تفکیک نوع وابستگی به دستگاه اجرایی بر حسب جنس (دنباله)

کارشناسی ارشد (فوق لیسانس)			کارشناسی (لیسانس)			سال تحصیلی و دانشگاه / مؤسسه آموزش عالی
زن	مرد	جمع	زن	مرد	جمع	
۹	۲۳	۳۲	۲۴۵۸	۴۰۹۹	۶۵۵۷	.....۱۳۸۰-۸۱ <sup>(۱)</sup>
۱۲۳	۱۱۶	۲۳۹	۶۸۸۸	۱۰۳۲۳	۱۷۲۱۱	.....۱۳۸۵-۸۶ <sup>(۱)</sup>
۱۱۱۲	۱۹۱۳	۳۰۲۵	۱۶۵۹۱	۱۸۰۵۹	۳۴۶۵۰	.....۱۳۹۰-۹۱
۱۹۸۰	۴۱۰۱	۶۰۸۱	۱۰۸۸۸	۱۳۹۱۹	۲۴۸۰۷	.....۱۳۹۵-۹۶
۱۷۶۰	۳۴۲۲	۵۱۸۲	۹۴۰۴	۱۲۰۵۷	۲۱۴۶۱	.....۱۳۹۶-۹۷
۱۵۵۱	۲۶۶۴	۴۲۱۵	۸۱۷۵	۱۱۱۶۹	۱۹۹۴۴	.....۱۳۹۷-۹۸
۱۲۸۴	۲۱۹۱	۳۴۷۵	۸۸۷۱	۱۰۰۴۸	۱۸۹۱۹	.....۱۳۹۸-۹۹
<b>۷۴۹</b>	<b>۶۸۶</b>	<b>۱۴۳۵</b>	<b>۷۰۵۰</b>	<b>۷۵۴۱</b>	<b>۱۴۵۹۱</b>	..... <b>۱۳۹۹-۱۴۰۰</b>
						دانشگاه‌ها و مؤسسات آموزش عالی وزارت علوم،
۵۲۲	۵۱۴	۱۰۳۶	۲۳۹۶	۱۹۷۵	۴۳۷۱	تحقیقات و فناوری.....
۶۵	۵۵	۱۲۰	۲۷۱۷	۲۴۶۱	۵۱۷۸	دانشگاه پیام نور.....
.	.	.	۴۸۷	۱۵۵۳	۲۰۴۰	دانشگاه جامع علمی و کاربردی.....
.	.	.	۲۳۳	۱۲۶	۳۵۹	دانشگاه فنی و حرفه‌ای.....
.	.	.	۳۳۴	۴۰۵	۷۳۹	دانشگاه فرهنگیان.....
						دانشگاه‌ها و مؤسسات آموزش عالی وزارت بهداشت
۱۲۵	۴۶	۱۷۱	۷۴۷	۳۴۵	۱۰۹۲	درمان و آموزش پزشکی.....
						دانشگاه‌ها و مؤسسات آموزش عالی سایر دستگاه
.	.	.	.	.	.	های اجرایی.....
...	...	...	...	...	...	دانشگاه آزاد اسلامی.....
۳۷	۷۱	۱۰۸	۱۳۶	۶۷۶	۸۱۲	مؤسسات آموزش عالی غیردولتی - غیرانتفاعی.....

۲۶-۱۷- دانشجویان دوره‌های مختلف تحصیلی مؤسسات آموزش عالی به تفکیک نوع وابستگی به دستگاه اجرایی برحسب جنس (دنباله)

دکترای تخصصی			دکترای حرفه‌ای			سال تحصیلی و دانشگاه / مؤسسه آموزش عالی
زن	مرد	جمع	زن	مرد	جمع	
۰	۰	۰	۹۲	۱۲۲	۲۱۴	..... <sup>(۱)</sup> ۱۳۸۰-۸۱
۰	۰	۰	۱۴۲	۱۰۶	۲۴۸	..... <sup>(۱)</sup> ۱۳۸۵-۸۶
۱۵	۱۵	۳۰	۱۸۸	۱۴۴	۳۳۲	.....۱۳۹۰-۹۱
۲۰۹	۳۵۵	۵۶۴	۳۴۸	۳۰۳	۶۵۱	.....۱۳۹۵-۹۶
۲۴۱	۳۴۳	۵۸۴	۳۹۲	۳۳۴	۷۲۶	.....۱۳۹۶-۹۷
۲۷۲	۴۴۰	۷۱۲	۴۲۱	۳۸۴	۸۰۵	.....۱۳۹۷-۹۸
۳۰۳	۴۰۹	۷۱۲	۴۶۴	۴۳۱	۸۹۵	.....۱۳۹۸-۹۹
<b>۲۱۷</b>	<b>۱۸۲</b>	<b>۳۹۹</b>	<b>۵۰۳</b>	<b>۴۷۵</b>	<b>۹۷۸</b>	<b>.....۱۳۹۹-۱۴۰۰</b>
						دانشگاه‌ها و مؤسسات آموزش عالی وزارت علوم، تحقیقات و فناوری.....
۱۶۵	۱۵۲	۳۱۷	۰	۰	۰	دانشگاه پیام نور.....
۰	۰	۰	۰	۰	۰	دانشگاه جامع علمی و کاربردی.....
۰	۰	۰	۰	۰	۰	دانشگاه فنی و حرفه‌ای.....
۰	۰	۰	۰	۰	۰	دانشگاه فرهنگیان.....
						دانشگاه‌ها و مؤسسات آموزش عالی وزارت بهداشت
۰	۰	۰	۰	۰	۰	درمان و آموزش پزشکی.....
						دانشگاه‌ها و مؤسسات آموزش عالی سایر دستگاه
۰	۰	۰	۰	۰	۰	های اجرایی.....
۰۰۰	۰۰۰	۰۰۰	۰۰۰	۰۰۰	۰۰۰	دانشگاه آزاد اسلامی.....
۵۲	۳۰	۸۲	۵۰۳	۴۷۵	۹۷۸	مؤسسات آموزش عالی غیردولتی - غیرانتفاعی.....

(۱) آمار دانشگاه آزاد اسلامی را شامل نمی‌شود.

مأخذ- وزارت علوم، تحقیقات و فناوری. مؤسسه پژوهش و برنامه‌ریزی آموزش عالی.

۲۷-۱۷- دانشجویان دوره‌های مختلف تحصیلی مؤسسات آموزش عالی بر حسب شهرستان و جنس:  
سال تحصیلی ۱۴۰۰-۱۳۹۹

شهرستان	جمع کل			کاردانی (فوق دیپلم)			کارشناسی (لیسانس)		
	جمع	مرد	زن	جمع	مرد	زن	جمع	مرد	زن
کل استان...	۲۱۷۵۰	۱۲۰۳۵	۹۷۱۵	۴۳۴۷	۳۱۵۱	۱۱۹۶	۱۴۵۹۱	۷۵۴۱	۷۰۵۰
بویراحمد.....	۱۴۱۸۴	۶۷۶۸	۷۴۱۶	۲۳۳۱	۱۳۴۰	۹۹۱	۹۰۷۸	۴۱۱۱	۴۹۶۷
کهگیلویه.....	۱۴۷۰	۸۵۰	۶۲۰	۲۸۹	۱۹۷	۹۲	۱۱۸۱	۶۵۳	۵۲۸
گچساران.....	۴۴۳۸	۳۶۵۹	۷۷۸	۱۶۵۶	۱۵۴۹	۱۰۷	۲۷۴۵	۲۰۸۴	۶۶۱
دنا.....	۲۰۹	۷۵	۱۳۴	۰	۰	۰	۲۰۹	۷۵	۱۳۴
بهمنی.....	۸۷	۵۷	۳۰	۰	۰	۰	۸۷	۵۷	۳۰
باشت.....	۴۷۷	۲۱۵	۲۶۲	۰	۰	۰	۴۷۷	۲۱۵	۲۶۲
چرام.....	۲۴۷	۱۳۰	۱۱۷	۷۱	۶۵	۶	۱۷۶	۶۵	۱۱۱
لنده.....	۲۸۲	۱۰۵	۱۷۷	۰	۰	۰	۲۸۲	۱۰۵	۱۷۷
مارگون.....	۳۵۶	۱۷۶	۱۸۰	۰	۰	۰	۳۵۶	۱۷۶	۱۸۰

شهرستان	کارشناسی ارشد (فوق لیسانس)			دکترای حرفه‌ای			دکترای تخصصی		
	جمع	مرد	زن	جمع	مرد	زن	جمع	مرد	زن
کل استان.....	۱۴۳۵	۶۸۶	۷۴۹	۹۷۸	۴۷۵	۵۰۳	۳۹۹	۱۸۲	۲۱۷
بویراحمد.....	۱۳۹۸	۶۶۰	۷۳۸	۹۷۸	۴۷۵	۵۰۳	۳۹۹	۱۸۲	۲۱۷
کهگیلویه.....	۰	۰	۰	۰	۰	۰	۰	۰	۰
گچساران.....	۳۷	۲۶	۱۱	۰	۰	۰	۰	۰	۰
دنا.....	۰	۰	۰	۰	۰	۰	۰	۰	۰
بهمنی.....	۰	۰	۰	۰	۰	۰	۰	۰	۰
باشت.....	۰	۰	۰	۰	۰	۰	۰	۰	۰
چرام.....	۰	۰	۰	۰	۰	۰	۰	۰	۰
لنده.....	۰	۰	۰	۰	۰	۰	۰	۰	۰
مارگون.....	۰	۰	۰	۰	۰	۰	۰	۰	۰

مأخذ- وزارت علوم، تحقیقات و فناوری، مؤسسه پژوهش و برنامه‌ریزی آموزش عالی.

## ۲۸-۱۷- دانش‌آموختگان دوره‌های مختلف تحصیلی مؤسسات آموزش عالی بر حسب گروه عمده

## رشته تحصیلی و جنس

کارشناسی (لیسانس)			کاردانی (فوق دیپلم)			جمع کل			سال تحصیلی و گروه عمده رشته تحصیلی
زن	مرد	جمع	زن	مرد	جمع	زن	مرد	جمع	
۱۹۶	۵۵۸	۷۵۴	۳۵۸	۵۴۱	۸۹۹	۵۵۹	۱۱۰۹	۱۶۶۸	.....۱۳۷۹-۸۰ <sup>(۱)</sup>
۴۳۶	۷۹۸	۱۲۳۴	۵۸۸	۷۴۲	۱۳۳۰	۱۰۳۸	۱۵۵۶	۲۵۹۴	.....۱۳۸۴-۸۵
۲۹۱	۲۵۱	۵۴۲	۸۶۶	۱۱۴۸	۲۰۱۴	۱۱۸۶	۱۴۲۷	۲۶۱۳	.....۱۳۸۹-۹۰
۲۰۳۵	۳۲۹۹	۵۳۳۴	۴۸۸	۱۸۱۸	۲۳۰۶	۲۷۸۲	۵۴۶۴	۸۲۴۶	.....۱۳۹۴-۹۵
۱۶۹۵	۳۰۸۸	۴۷۸۳	۴۸۶	۱۶۲۴	۲۱۱۰	۲۵۱۶	۵۴۹۵	۸۰۱۱	.....۱۳۹۵-۹۶
۱۴۶۷	۲۵۳۵	۴۰۰۲	۴۲۹	۱۳۰۵	۱۷۳۴	۲۳۶۴	۴۸۸۹	۷۲۵۳	.....۱۳۹۶-۹۷
۱۲۸۱	۲۱۶۵	۳۴۴۶	۴۵۷	۱۴۳۱	۱۸۸۸	۲۰۴۳	۴۲۷۹	۶۳۲۲	.....۱۳۹۷-۹۸
۱۰۱۶	۱۷۷۸	۲۷۹۴	۳۱۱	۱۰۷۳	۱۳۸۳	۱۴۳۳	۲۹۴۳	۴۳۷۶	..... ۱۳۹۸-۹۹
۱۵۶	۶۱	۲۱۷	.	.	.	۲۱۸	۱۰۶	۳۲۴	.....پزشکی
۷۰۲	۱۲۰۲	۱۹۰۴	۲۲۳	۵۴۰	۷۶۳	۶۵۳	۱۷۷۰	۲۷۲۳	.....علوم انسانی
۵۳	۳۳	۸۶	۳	۳	۶	۶۵	۴۵	۱۱۰	.....علوم پایه
۷۵	۴۵۷	۵۳۲	۴۶	۴۷۹	۵۲۵	۱۲۶	۹۴۵	۱۰۷۱	.....فنی و مهندسی
۲۴	۱۲	۳۶	۱	۲	۳	۲۷	۱۶	۴۳	.....کشاورزی و دامپزشکی
۶	۱۳	۱۹	۳۸	۴۸	۸۶	۴۴	۶۱	۱۰۵	.....هنر

دکترای تخصصی			دکترای حرفه‌ای			کارشناسی ارشد (فوق لیسانس)			سال تحصیلی و گروه عمده رشته تحصیلی
زن	مرد	جمع	زن	مرد	جمع	زن	مرد	جمع	
.	.	.	.	.	.	۵	۱۰	۱۵	.....۱۳۷۹-۸۰ <sup>(۱)</sup>
.	.	.	۸	۱۳	۲۱	۶	۳	۹	.....۱۳۸۴-۸۵
.	.	.	۱۶	۱۹	۳۵	۱۳	۹	۲۲	.....۱۳۸۹-۹۰
۶	۴	۱۰	۸	۱۱	۱۹	۲۴۵	۳۳۲	۵۷۷	.....۱۳۹۴-۹۵
۹	۱۰	۱۹	۲۶	۲۲	۴۸	۳۰۰	۷۵۱	۱۰۵۱	.....۱۳۹۵-۹۶
۱۶	۲۲	۳۸	۳۱	۱۹	۵۰	۴۲۱	۱۰۰۸	۱۴۲۹	.....۱۳۹۶-۹۷
۹	۱۶	۲۵	۵۰	۳۰	۸۰	۲۴۶	۶۳۷	۸۸۳	.....۱۳۹۷-۹۸
۱۲	۷	۱۹	۴۵	۳۵	۸۰	۴۹	۵۱	۱۰۰	..... ۱۳۹۸-۹۹
۹	۵	۱۴	۴۵	۳۵	۸۰	۸	۵	۱۳	.....پزشکی
.	.	.	.	.	.	۲۸	۲۸	۵۶	.....علوم انسانی
۲	۲	۴	.	.	.	۷	۷	۱۴	.....علوم پایه
.	.	.	.	.	.	۵	۹	۱۴	.....فنی و مهندسی
.	.	.	.	.	.	۱	۲	۳	.....کشاورزی و دامپزشکی
.	.	.	.	.	.	.	.	.	.....هنر

(۱) آمار دانشگاه آزاد اسلامی را شامل نمی‌شود.

مأخذ- وزارت علوم، تحقیقات و فناوری. مؤسسه پژوهش و برنامه‌ریزی آموزش عالی.



۱۷-۲۹- دانش‌آموختگان دوره‌های مختلف تحصیلی مؤسسات آموزش عالی به تفکیک نوع وابستگی  
به دستگاه اجرایی بر حسب جنس

کاردانی (فوق‌دیپلم)			جمع کل			سال تحصیلی و دانشگاه / مؤسسه آموزش عالی
زن	مرد	جمع	زن	مرد	جمع	
۳۵۸	۵۴۱	۸۹۹	۵۵۹	۱۱۰۹	۱۶۶۸	.....۱۳۷۹-۸۰ <sup>(۱)</sup>
۵۸۸	۷۴۲	۱۳۳۰	۱۰۳۸	۱۵۵۶	۲۵۹۴	.....۱۳۸۴-۸۵
۸۶۶	۱۱۴۸	۲۰۱۴	۱۱۸۶	۱۴۲۷	۲۶۱۳	.....۱۳۸۹-۹۰
۴۸۸	۱۸۱۸	۲۳۰۶	۲۷۸۲	۵۴۶۴	۸۲۴۶	.....۱۳۹۴-۹۵
۴۸۶	۱۶۲۴	۲۱۱۰	۲۵۱۶	۵۴۹۵	۸۰۱۱	.....۱۳۹۵-۹۶
۴۲۹	۱۳۰۵	۱۷۳۴	۲۳۶۴	۴۸۸۹	۷۲۵۳	.....۱۳۹۶-۹۷
۴۵۷	۱۴۳۱	۱۸۸۸	۲۰۴۳	۴۲۷۹	۶۳۲۲	.....۱۳۹۷-۹۸
<b>۳۱۱</b>	<b>۱۰۷۲</b>	<b>۱۳۸۳</b>	<b>۱۴۳۳</b>	<b>۲۹۴۳</b>	<b>۴۳۷۶</b>	<b>.....۱۳۹۸-۹۹</b>
						دانشگاه‌ها و مؤسسات آموزش عالی وزارت علوم، تحقیقات و فناوری.....
۳	۴۶	۴۹	۱۶۰	۲۵۸	۴۱۸	.....
۱۵	۱۸	۳۳	۳۳۹	۳۱۷	۶۵۶	.....دانشگاه پیام نور.....
۲۰۰	۸۲۲	۱۰۲۲	۴۵۷	۱۷۲۲	۲۱۷۹	.....دانشگاه جامع علمی و کاربردی.....
۹۰	۱۵۵	۲۴۵	۹۹	۱۹۶	۲۹۵	.....دانشگاه فنی و حرفه‌ای.....
.	.	.	۸۵	۵۳	۱۳۸	.....دانشگاه فرهنگیان.....
						دانشگاه‌ها و مؤسسات آموزش عالی وزارت بهداشت، درمان و آموزش پزشکی.....
.	.	.	۲۳۰	۱۰۹	۳۳۹	.....
						دانشگاه‌ها و مؤسسات آموزش عالی سایر دستگاه های اجرایی.....
...	...	...	...	...	...	.....دانشگاه آزاد اسلامی.....
۳	۳۱	۳۴	۶۳	۲۸۸	۳۵۱	.....مؤسسات آموزش عالی غیردولتی - غیرانتفاعی.....

۱۷-۲۹- دانش‌آموختگان دوره‌های مختلف تحصیلی مؤسسات آموزش عالی به تفکیک نوع وابستگی به دستگاه اجرایی برحسب جنس (دنباله)

کارشناسی ارشد (فوق لیسانس)			کارشناسی (لیسانس)			سال تحصیلی و دانشگاه / مؤسسه آموزش عالی
زن	مرد	جمع	زن	مرد	جمع	
۵	۱۰	۱۵	۱۹۶	۵۵۸	۷۵۴	..... <sup>(۱)</sup> ۱۳۷۹-۸۰
۶	۳	۹	۴۳۶	۷۹۸	۱۲۳۴	.....۱۳۸۴-۸۵
۱۳	۹	۲۲	۲۹۱	۲۵۱	۵۴۲	.....۱۳۸۹-۹۰
۲۴۵	۳۳۲	۵۷۷	۲۰۳۵	۳۲۹۹	۵۳۳۴	.....۱۳۹۴-۹۵
۳۰۰	۷۵۱	۱۰۵۱	۱۶۹۵	۳۰۸۸	۴۷۸۳	.....۱۳۹۵-۹۶
۴۲۱	۱۰۰۸	۱۴۲۹	۱۴۶۷	۲۵۳۵	۴۰۰۲	.....۱۳۹۶-۹۷
۲۴۶	۶۳۷	۸۸۳	۱۲۸۱	۲۱۶۵	۳۴۴۶	.....۱۳۹۷-۹۸
<b>۴۹</b>	<b>۵۱</b>	<b>۱۰۰</b>	<b>۱۰۱۶</b>	<b>۱۷۷۸</b>	<b>۲۷۹۴</b>	<b>.....۱۳۹۸-۹۹</b>
						دانشگاه‌ها و مؤسسات آموزش عالی وزارت علوم،
۱۳	۲۴	۳۷	۱۴۱	۱۸۶	۳۲۷	تحقیقات و فناوری.....
۱۷	۱۱	۲۸	۳۰۷	۲۸۸	۵۹۵	دانشگاه پیام نور.....
۰	۰	۰	۲۵۷	۹۰۰	۱۱۵۷	دانشگاه جامع علمی و کاربردی.....
۰	۰	۰	۹	۴۱	۵۰	دانشگاه فنی و حرفه‌ای.....
۰	۰	۰	۸۵	۵۳	۱۳۸	دانشگاه فرهنگیان.....
						دانشگاه‌ها و مؤسسات آموزش عالی وزارت
۹	۶	۱۵	۱۶۷	۶۳	۲۳۰	بهداشت، درمان و آموزش پزشکی.....
						دانشگاه‌ها و مؤسسات آموزش عالی سایر دستگاه
۰	۰	۰	۰	۰	۰	های اجرایی.....
۰۰۰	۰۰۰	۰۰۰	۰۰۰	۰۰۰	۰۰۰	دانشگاه آزاد اسلامی.....
۱۰	۱۰	۲۰	۵۰	۲۴۷	۲۹۷	مؤسسات آموزش عالی غیردولتی - غیرانتفاعی.....

۱۷-۲۹- دانش‌آموختگان دوره‌های مختلف تحصیلی مؤسسات آموزش عالی به تفکیک نوع وابستگی به دستگاه اجرایی برحسب جنس (دنباله)

دکترای تخصصی			دکترای حرفه‌ای			سال تحصیلی و دانشگاه / مؤسسه آموزش عالی
زن	مرد	جمع	زن	مرد	جمع	
۰	۰	۰	۰	۰	۰	۸۰-۱۳۷۹ <sup>(۱)</sup>
۰	۰	۰	۸	۱۳	۲۱	۸۵-۱۳۸۴
۰	۰	۰	۱۶	۱۹	۳۵	۹۰-۱۳۸۹
۶	۴	۱۰	۸	۱۱	۱۹	۹۵-۱۳۹۴
۹	۱۰	۱۹	۲۶	۲۲	۴۸	۹۶-۱۳۹۵
۱۶	۲۲	۳۸	۳۱	۱۹	۵۰	۹۷-۱۳۹۶
۹	۱۶	۲۵	۵۰	۳۰	۸۰	۹۸-۱۳۹۷
۱۲	۷	۱۹	۴۵	۳۵	۸۰	۹۹-۱۳۹۸
						دانشگاه‌ها و مؤسسات آموزش عالی وزارت علوم، تحقیقات و فناوری
۳	۲	۵	۰	۰	۰	دانشگاه پیام نور
۰	۰	۰	۰	۰	۰	دانشگاه جامع علمی و کاربردی
۰	۰	۰	۰	۰	۰	دانشگاه فنی و حرفه‌ای
۰	۰	۰	۰	۰	۰	دانشگاه فرهنگیان
						دانشگاه‌ها و مؤسسات آموزش عالی وزارت بهداشت، درمان و آموزش پزشکی
۹	۵	۱۴	۴۵	۳۵	۸۰	دانشگاه‌ها و مؤسسات آموزش عالی سایر دستگاه‌های اجرایی
۰	۰	۰	۰	۰	۰	دانشگاه آزاد اسلامی
۰	۰	۰	۰	۰	۰	مؤسسات آموزش عالی غیردولتی - غیرانتفاعی

(۱) آمار دانشگاه آزاد اسلامی را شامل نمی‌شود.

مأخذ- وزارت علوم، تحقیقات و فناوری. مؤسسه پژوهش و برنامه‌ریزی آموزش عالی.

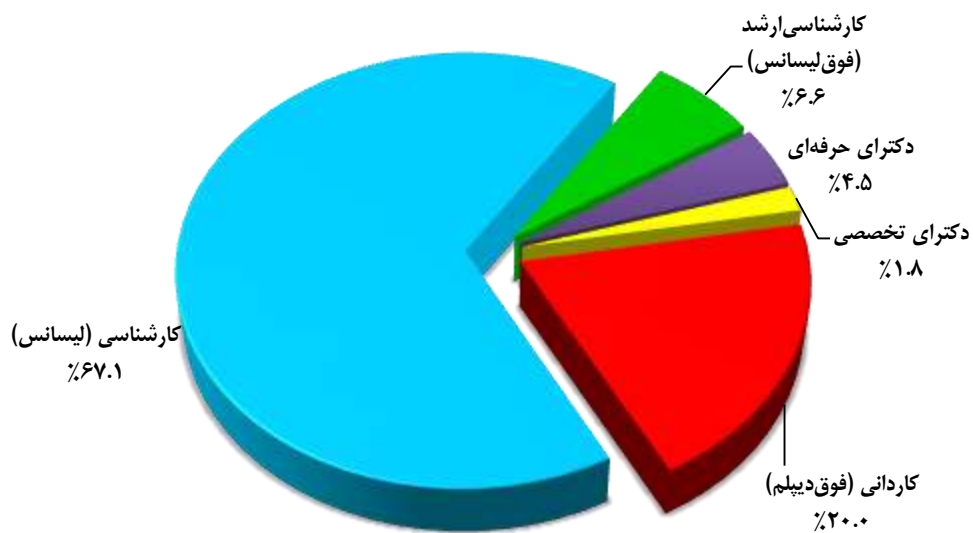
۳۰-۱۷- دانش‌آموختگان دوره‌های مختلف تحصیلی مؤسسات آموزش عالی بر حسب شهرستان و جنس: سال تحصیلی ۹۹-۱۳۹۸

شهرستان	جمع کل			کاردانی (فوق‌دیپلم)			کارشناسی (لیسانس)		
	جمع	مرد	زن	جمع	مرد	زن	جمع	مرد	زن
کل استان.....	۴۳۷۶	۲۹۴۳	۱۴۳۳	۱۳۸۳	۱۰۷۳	۳۱۱	۲۷۹۴	۱۷۷۸	۱۰۱۶
بویراحمد.....	۲۱۱۷	۱۱۹۴	۹۲۳	۵۹۰	۳۷۸	۲۱۲	۱۳۳۷	۷۲۶	۶۱۱
کهگیلویه.....	۳۵۵	۱۵۴	۲۰۱	۱۰۵	۵۱	۵۴	۲۵۰	۱۰۳	۱۴۷
گچساران.....	۱۶۷۳	۱۴۶۳	۲۱۰	۶۵۹	۶۱۸	۴۱	۱۰۰۵	۸۴۲	۱۶۳
دنا.....	۷	۲	۵	۰	۰	۰	۷	۲	۵
بهمنی.....	۳۴	۱۵	۱۹	۱	۰	۱	۳۳	۱۵	۱۸
باشت.....	۶۱	۳۰	۳۱	۱	۱	۰	۶۰	۲۹	۳۱
چرام.....	۳۸	۳۰	۸	۱۸	۱۸	۰	۲۰	۱۲	۸
لنده.....	۲۹	۱۸	۱۱	۱	۱	۰	۲۸	۱۷	۱۱
مارگون.....	۶۲	۳۷	۲۵	۸	۵	۳	۵۴	۳۲	۲۲

شهرستان	کارشناسی ارشد (فوق لیسانس)			دکترای حرفه‌ای			دکترای تخصصی		
	جمع	مرد	زن	جمع	مرد	زن	جمع	مرد	زن
کل استان.....	۱۰۰	۵۱	۴۹	۱۰	۳۵	۴۵	۱۹	۷	۱۲
بویراحمد.....	۹۱	۴۸	۴۳	۸۰	۳۵	۴۵	۱۹	۷	۱۲
کهگیلویه.....	۰	۰	۰	۰	۰	۰	۰	۰	۰
گچساران.....	۹	۳	۶	۰	۰	۰	۰	۰	۰
دنا.....	۰	۰	۰	۰	۰	۰	۰	۰	۰
بهمنی.....	۰	۰	۰	۰	۰	۰	۰	۰	۰
باشت.....	۰	۰	۰	۰	۰	۰	۰	۰	۰
چرام.....	۰	۰	۰	۰	۰	۰	۰	۰	۰
لنده.....	۰	۰	۰	۰	۰	۰	۰	۰	۰
مارگون.....	۰	۰	۰	۰	۰	۰	۰	۰	۰

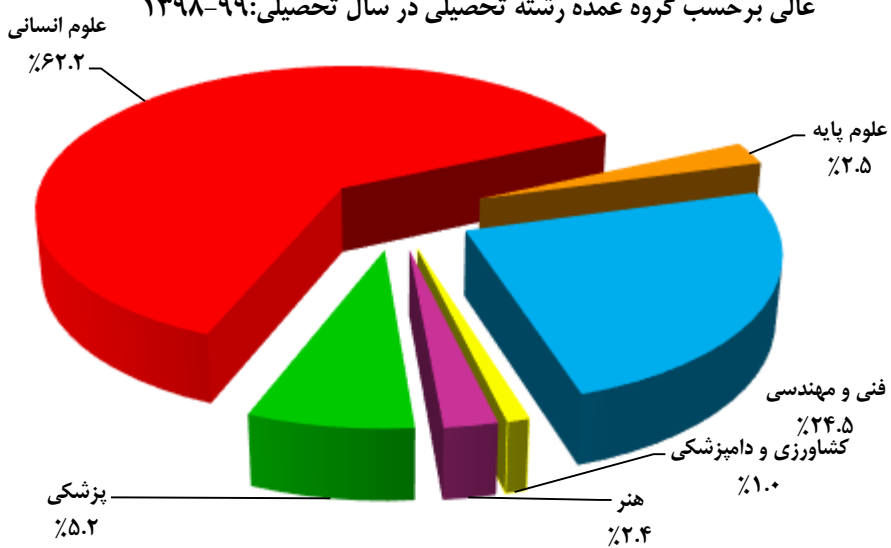
مأخذ- وزارت علوم، تحقیقات و فناوری، مؤسسه پژوهش و برنامه‌ریزی آموزش عالی.

۱۷-۵- توزیع دانشجویان مؤسسات آموزش عالی در دوره های مختلف تحصیلی در سال تحصیلی : ۱۴۰۰-۱۳۹۹



مبنا: جدول ۱۷-۲۷

۱۷-۶- توزیع دانش آموختگان دوره های مختلف تحصیلی مؤسسات آموزش عالی برحسب گروه عمده رشته تحصیلی در سال تحصیلی: ۱۳۹۸-۹۹



مبنا: جدول ۱۷-۲۸

## ۱۷-۳۱- مربیان رسمی و پیمانی و مراکز ثابت اداره کل آموزش فنی و حرفه‌ای استان

مراکز ثابت			مربیان			سال و شهرستان
ویژه زنان	ویژه مردان	جمع <sup>(۱)</sup>	زن	مرد	جمع	
۳	۳	۶	۲۳	۴۵	۶۸	۱۳۸۰
۵	۵	۱۰	۱۳	۲۱	۳۴	۱۳۸۵
۳	۴	۱۰	۵	۲۳	۲۸	۱۳۹۰
۳	۳	۱۱	۳۲	۴۲	۷۴	۱۳۹۵
۳	۳	۱۱	۴۸	۴۲	۹۰	۱۳۹۶
۳	۳	۱۱	۴۸	۴۲	۹۰	۱۳۹۷
۳	۳	۱۱	۴۳	۴۲	۸۵	۱۳۹۸
۳	۳	۱۱	۴۷	۴۳	۹۰	۱۳۹۹
۱	۱	۳	۱۲	۱۷	۲۹	بویراحمد
۱	۱	۲	۸	۹	۱۷	کهگیلویه
۱	۱	۲	۱۰	۸	۱۸	گچساران
۰	۰	۱	۸	۱	۹	دنا
۰	۰	۱	۳	۲	۵	بهمئی
۰	۰	۱	۴	۳	۷	باشت
۰	۰	۱	۲	۳	۵	چرام
۰	۰	۰	۰	۰	۰	لنده
۰	۰	۰	۰	۰	۰	مارگون

(۱) اختلاف ستون جمع با اجزاء، مربوط به مراکز ثابت دوماظوره (ویژه مردان و زنان) است که فقط در ستون جمع منظور شده است.

مأخذ- اداره کل آموزش فنی و حرفه‌ای استان کهگیلویه و بویراحمد.

۱۷-۳۲- تعداد آموزش دیدگان مراکز ثابت اداره کل آموزش فنی و حرفه‌ای استان بر حسب گروه‌های عمده آموزشی به تفکیک جنس

صنعت		آموزش دیدگان			سال و شهرستان
زن	مرد	زن	مرد	جمع	
۱۸۳	۲۰۹۰	۱۹۲۴	۴۴۸۰	۶۴۰۴	۱۳۸۰.....
۱۳۰	۱۴۹۰	۱۳۷۳	۳۱۷۰	۴۵۴۳	۱۳۸۵.....
۱۳۸	۱۵۹۷	۱۴۵۶	۳۳۹۸	۴۸۵۴	۱۳۹۰.....
۲۵۶	۳۳۸۹	۴۲۰۹	۵۱۴۴	۹۳۵۳	۱۳۹۵.....
۳۶۴	۳۶۲۸	۳۶۴۶	۶۱۶۵	۹۸۱۱	۱۳۹۶.....
۵۱۴	۴۲۱۵	۵۶۷۹	۶۱۷۷	۱۱۸۵۶	۱۳۹۷.....
۲۰۳	۳۸۱۰	۴۷۸۵	۵۶۴۶	۱۰۴۳۱	۱۳۹۸.....
<b>۲۴۷</b>	<b>۲۳۳۶</b>	<b>۳۵۱۹</b>	<b>۳۵۶۶</b>	<b>۷۰۸۵</b>	<b>۱۳۹۹.....</b>
۱۲۱	۱۰۱۴	۱۲۲۳	۱۶۴۷	۲۸۷۰	بویراحمد.....
۳۶	۲۸۹	۴۱۷	۳۲۱	۷۳۸	کهگیلویه.....
۳۶	۶۵۹	۷۳۵	۹۵۷	۱۶۹۲	گچساران.....
۳۶	۲۹	۳۹۷	۵۹	۴۵۶	دنا.....
۱۸	۱۶۴	۴۳۶	۲۸۰	۷۱۶	بهمئی.....
.	۱۰۱	۲۳۰	۱۵۸	۳۸۸	باشت.....
.	۷۰	۸۱	۱۴۴	۲۲۵	چرام.....
.	.	.	.	.	لنده.....
.	.	.	.	.	مارگون.....

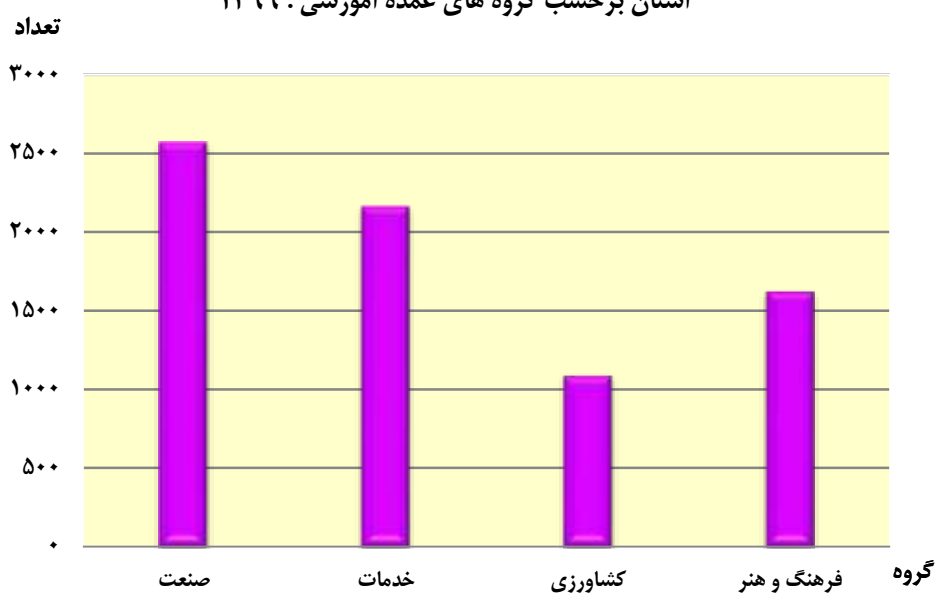
۱۷-۳۲- تعداد آموزش دیدگان مراکز ثابت اداره کل آموزش فنی و حرفه‌ای استان بر حسب گروه‌های عمده آموزشی به تفکیک جنس (دنباله)

فرهنگ و هنر		کشاورزی		خدمات		سال و شهرستان
زن	مرد	زن	مرد	زن	مرد	
۱۵	۳۷۸	۴۱۰	۶۳۶	۱۳۱۶	۱۳۷۶	۱۳۸۰.....
۱۱	۲۷۰	۲۹۲	۴۴۰	۹۴۰	۹۷۰	۱۳۸۵.....
۱۲	۲۷۵	۳۱۰	۴۸۰	۹۹۶	۱۰۴۶	۱۳۹۰.....
۹۱۳	۱۴۳	۳۰۱	۳۷۷	۲۷۳۹	۱۲۳۵	۱۳۹۵.....
۹۰۴	۲۱۳	۲۲۰	۴۵۲	۲۱۵۸	۱۸۷۲	۱۳۹۶.....
۱۷۰۸	۲۳۲	۸۴۸	۵۴۳	۲۶۰۹	۱۱۸۷	۱۳۹۷.....
۱۸۸۷	۹۴	۴۹۱	۴۹۶	۲۲۰۳	۱۲۴۶	۱۳۹۸.....
<b>۱۵۱۱۷</b>	<b>۴۲</b>	<b>۳۲۹</b>	<b>۴۲۹</b>	<b>۱۳۵۶</b>	<b>۷۶۹</b>	<b>۱۳۹۹.....</b>
۷۷۱	۳۴	۳۸	۱۸۸	۲۹۳	۴۱۱	بویراحمد.....
۷۳	۰	۰	۱	۳۰۸	۳۱	کهگیلویه.....
۲۴۶	۵	۱۵۹	۱۵۸	۲۹۴	۱۳۵	گچساران.....
۱۲۴	۰	۹۸	۱۷	۱۳۹	۱۳	دنا.....
۱۷۳	۰	۲۴	۰	۲۲۱	۱۱۶	بهمئی.....
۱۷۸	۰	۰	۰	۵۲	۵۷	باشت.....
۲۲	۳	۱۰	۶۵	۴۹	۶	چرام.....
۰	۰	۰	۰	۰	۰	لنده.....
۰	۰	۰	۰	۰	۰	مارگون.....

مأخذ- اداره کل آموزش فنی و حرفه‌ای استان کهگیلویه و بویراحمد.



۱۷-۷-تعداد آموزش دیدگان مراکز ثابت اداره کل آموزش فنی و حرفه ای  
استان برحسب گروه های عمده آموزشی : ۱۳۹۹



مبنا: جدول ۱۷-۳۲

