

هزینه و درآمد خانوار

فصل ۲۱





## مقدمه

بررسی هزینه و درآمد خانوار (بودجه خانوار)، برای اولین بار در سال ۱۳۱۴ توسط بانک ملی انجام شده و هدف اصلی این بررسی، به دست آوردن ضرایب مصرف برای محاسبه شاخص هزینه زندگی بوده است.

در سال ۱۳۳۸ پس از یک وقفه طولانی، اداره بررسی‌های اقتصادی بانک ملی ایران به منظور تجدیدنظر در ضرایب اهمیت شاخص هزینه زندگی، در ۲۳ شهر کشور، با مراجعه به خانوارهای نمونه به تهیه آمار در این زمینه مبادرت نمود.

از سال ۱۳۴۴ بانک مرکزی ایران، بررسی‌هایی را در مورد هزینه و درآمد خانوارهای شهری، به‌طور مرتب انجام داده است. از سال ۱۳۴۷، آمارگیری از هزینه خانوارها در نقاط شهری و در مقیاسی گسترده‌تر، توسط مرکز آمار ایران شروع شد. این آمارگیری از سال ۱۳۵۳، علاوه بر هزینه، درآمد خانوارهای شهری را نیز شامل می‌شود و تاکنون به استثنای سال‌های ۱۳۵۵، ۱۳۵۷ و ۱۳۶۰ همه ساله انجام شده و نتایج آن استخراج و منتشر شده است.

آمارگیری از هزینه و درآمد خانوارهای روستایی، در سال ۱۳۴۲ برای اولین بار توسط اداره کل آمار عمومی سابق انجام شد و سپس با تأسیس مرکز آمار ایران در سال ۱۳۴۴، در مقیاسی وسیع‌تر، ادامه یافت.

در حال حاضر، آمار هزینه و درآمد خانوارهای شهری، از طریق دو منبع "مرکز آمار ایران" و "بانک مرکزی جمهوری اسلامی ایران" و آمار هزینه و درآمد خانوارهای روستایی، توسط مرکز آمار ایران منتشر می‌شود.

در این فصل، آمار متوسط هزینه‌های خوراکی و غیرخوراکی سالانه یک خانوار شهری و روستایی بر حسب دهک‌های هزینه و وسعت خانوار و متوسط درآمد سالانه خانوارهای مذکور بر حسب منابع تامین درآمد، بر اساس نتایج طرح‌های آماری مرکز آمار ایران ارائه شده است.

طرح‌های مذکور، با استفاده از توصیه‌های سازمان ملل متحد (بر اساس نشریه‌های NHSCP و SNA) به روش آمارگیری نمونه‌ای، از طریق مراجعه به خانوارهای نمونه در نقاط شهری و روستایی انجام می‌گیرد.

### تعاریف و مفاهیم به کار رفته در این فصل به شرح زیر است:

**هزینه مصرفی خانوار:** ارزش ریالی کالاها و یا خدماتی است که توسط خانوار و به منظور مصرف یا هدیه به دیگران از روش‌های خرید، تولید خانگی، در برابر خدمت، از محل کسب و رایگان (از سازمان‌ها) تهیه شده است.

**هزینه ناخالص خانوار:** عبارت از هزینه خانوار، بدون در نظر گرفتن ارزش ریالی فروش کالاهای دست دوم است.

**هزینه خالص خانوار:** هرگاه ارزش کالای دست دوم فروش رفته، از ارزش کالای مشابه خریداری شده، در دوره آماری کسر شود، باقی مانده هزینه خالص خانوار در کالای مربوطه خواهد بود.  
**خانوار، نقاط شهری، نقاط روستایی:** رجوع کنید به تعاریف و مفاهیم "فصل ۳- جمعیت".

**دهک هزینه:** مقادیری از هزینه (خالص / ناخالص) هستند که خانوارهای آمارگیری شده را از نظر هزینه (خالص / ناخالص) به ده قسمت مساوی تقسیم می‌کنند. بنابراین  $(10 \times i) \%$  از خانوارهای آمارگیری شده، دارای هزینه‌ای (خالص / ناخالص) کمتر از دهک  $i$  ام هزینه (خالص / ناخالص)،  $(10 \dots \dots \dots 10)$  و  $(i=1)$ .

**درآمد خانوار:** وجوه و ارزش ریالی کالاها و خدماتی است که در برابر کار انجام شده یا سرمایه به کار افتاده و یا از طریق منابع دیگر (حقوق بازنشستگی، درآمد حاصل از دارایی‌ها، دریافتی‌های انتقالی و نظایر آن) به مجموع اعضای خانوار تعلق می‌گیرد.

در این طرح، انواع درآمد خالص به شرح زیر است:

**درآمد خالص مزد و حقوق‌بگیری بخش عمومی:** درآمد تمامی اعضای شاغل مزد و حقوق‌بگیر خانوار در بخش عمومی شامل دریافتی‌های مستمر و غیر مستمر پولی و غیر پولی آنها پس از کسر مالیات و بازنشستگی است.

**درآمد خالص مزد و حقوق‌بگیری بخش تعاونی:** درآمد تمامی اعضای شاغل مزد و حقوق‌بگیر خانوار در بخش تعاونی شامل دریافتی‌های پولی و غیر پولی آنها پس از کسر مالیات و بازنشستگی است.

**درآمد خالص مزد و حقوق‌بگیری بخش خصوصی:** درآمد تمامی اعضای شاغل مزد و حقوق‌بگیر خانوار در بخش خصوصی که شامل مزد و حقوق و مزایای مستمر و غیر مستمر پولی و غیر پولی آنها پس از کسر مالیات و بازنشستگی است.

**درآمد مشاغل آزاد کشاورزی:** درآمد افرادی از خانوار که در بخش کشاورزی، به صورت کارفرما و یا کارکن مستقل کار می‌کنند، پس از کسر هزینه‌های شغلی، به عنوان درآمد مشاغل آزاد کشاورزی تلقی شده است. هزینه‌های شغلی شامل مزد و حقوق پرداختی، هزینه مواد اولیه، ابزار بی‌دوام، استهلاک، سایر هزینه‌های تولید و همچنین مالیات شغلی می‌باشد.

**درآمد مشاغل آزاد غیرکشاورزی:** درآمد افرادی از خانوار که به صورت کارفرما یا کارکن مستقل، در مشاغل آزاد غیرکشاورزی به کار اشتغال دارند، پس از کسر هزینه‌های شغلی، به عنوان درآمد مشاغل آزاد غیرکشاورزی منظور شده است.

**درآمدهای متفرقه:** تمامی وجوه و ارزش کالاهایی است که خانوار از طریقی به غیر از اشتغال اعضای خود دریافت کرده است، مانند درآمد حاصل از فروش مصنوعات ساخته شده توسط خانوار در خانه، حقوق بازنشستگی، اجاره اموال منقول و غیرمنقول، سود سرمایه‌گذاری، کمک‌های دریافتی از سازمان‌های اجتماعی و مؤسسات خیریه.

### گزیده اطلاعات

در سال ۱۳۹۹، متوسط هزینه‌های خالص سالانه یک خانوار شهری، حدود ۵۳۹ میلیون ریال بوده که شامل ۶۷/۷ درصد هزینه‌های غیرخوراکی و ۳۲/۳ درصد هزینه‌های خوراکی و دخانی بوده است که نسبت به سال گذشته در هزینه‌های غیرخوراکی ۲۳/۷ درصد و در هزینه‌های خوراکی و دخانی ۴۲ درصد افزایش را نشان می‌دهد.

در این سال، از مجموع هزینه‌های خالص غیرخوراکی سالانه یک خانوار شهری، هزینه مسکن با ۳۱/۷ درصد بیش‌ترین و هزینه تفریحات، سرگرمی‌ها و خدمات فرهنگی با ۲/۵ درصد کمترین سهم را داشته‌اند. همچنین در این سال، از مجموع هزینه‌های خالص خوراکی و دخانی یک خانوار شهری، گوشت

با ۲۱/۱ درصد و بعد از آن هزینه میوه ها و سبزی ها با ۲۰/۷ درصد بیشترین و هزینه روغن ها و چربی ها با ۲/۹ درصد کمترین سهم را داشته‌اند.

در سال ۱۳۹۹، متوسط هزینه‌های خالص سالانه یک خانوار روستایی، بیش از ۳۰۳ میلیون ریال بوده که ۵۷/۵ درصد هزینه‌های غیرخوراکی و ۴۲/۵ درصد هزینه‌های خوراکی و دخانی بوده است که نسبت به سال گذشته در هزینه‌های غیرخوراکی ۱۶/۶ درصد و در هزینه‌های خوراکی و دخانی ۳۷/۷ درصد افزایش داشته است.

شایان ذکر است در این سال متوسط هزینه‌های خالص غیرخوراکی سالانه یک خانوار روستایی، هزینه مسکن با مجموع ۲۶ درصد بیشترین و هزینه تفریحات، سرگرمی‌ها و خدمات فرهنگی با ۱/۷ درصد کمترین سهم را داشته‌اند. همچنین هزینه آرد، رشته، غلات، نان و فراورده‌های آن با ۲۵/۲ درصد بیشترین و هزینه روغن‌ها و چربی‌ها با ۳/۷ درصد کمترین سهم را از هزینه‌های خالص خوراکی و دخانی یک خانوار روستایی داشته‌اند.

در سال ۱۳۹۹، برآورد متوسط درآمد خالص یک خانوار سالانه یک خانوار شهری، بیش از ۷۲۴ میلیون ریال بوده که از میان منابع تأمین درآمد، درآمد از حقوق‌بگیری با ۴۵/۲ درصد بیشترین و درآمد حاصل از مشاغل آزاد با ۱۳/۵ درصد کمترین سهم را به خود اختصاص داده‌اند.

در این سال، برآورد متوسط درآمد خالص سالانه یک خانوار روستایی، بیش از ۴۱۲ میلیون ریال بوده که از میان منابع تأمین درآمد، درآمد از حقوق‌بگیری با ۳۹/۲ درصد بیشترین و درآمد از مشاغل آزاد با ۲۳/۴ درصد کمترین سهم را به خود اختصاص داده است.

۱-۲۱- متوسط هزینه‌های خالص سالانه یک خانوار شهری و روستایی (هزارریال)

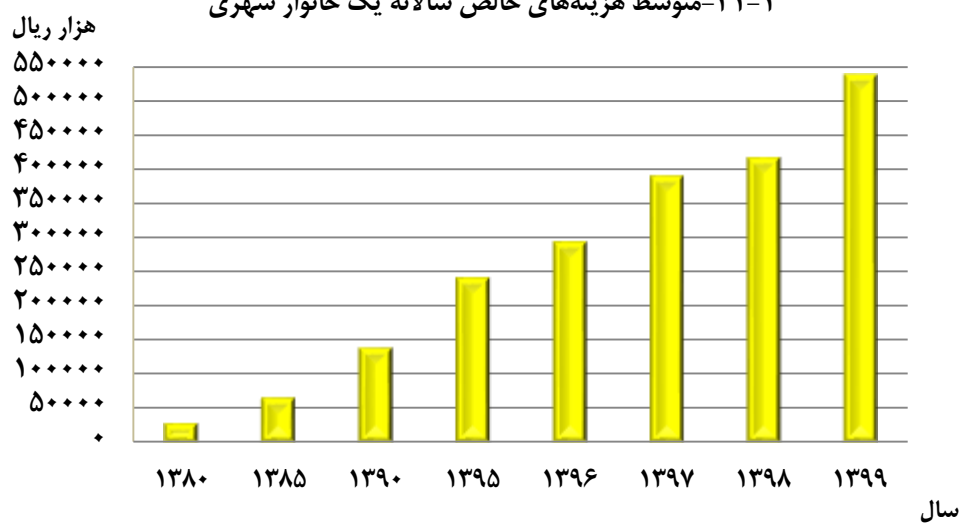
شرح	۱۳۸۰	۱۳۸۵	۱۳۹۰	۱۳۹۵
<b>خانوار شهری</b>	<b>۲۱۱۵۶</b>	<b>۶۵۹۸۸</b>	<b>۱۳۸۴۴۱</b>	<b>۲۴۱۴۷۸</b>
..... هزینه‌های غیرخوراکی	۱۸۳۰۹	۴۸۸۳۹	۹۵۵۶۱	۱۶۰۰۴۷
..... هزینه‌های خوراکی و دخانی	۹۸۴۷	۱۷۱۴۹	۴۲۸۸۰	۸۱۴۳۱
<b>خانوار روستایی</b>	<b>۱۶۵۷۰</b>	<b>۳۵۸۰۶</b>	<b>۸۴۳۷۵</b>	<b>۱۴۴۱۷۷</b>
..... هزینه‌های غیرخوراکی	۸۳۱۶	۲۰۸۰۴	۴۸۲۴۱	۷۷۴۷۹
..... هزینه‌های خوراکی و دخانی	۸۲۵۴	۱۵۰۰۲	۳۶۰۳۴	۶۶۶۹۸

شرح	۱۳۹۶	۱۳۹۷	۱۳۹۸	۱۳۹۹
<b>خانوار شهری</b>	<b>۲۹۴۲۳۹</b>	<b>۳۹۰۶۴۸</b>	<b>۴۱۷۶۴۸</b>	<b>۵۳۹۲۶۶</b>
..... هزینه‌های غیرخوراکی	۲۰۵۸۴۲	۲۸۰۵۶۸	۲۹۴۹۴۴	۳۶۵۰۰۳
..... هزینه‌های خوراکی و دخانی	۸۸۳۹۷	۱۱۰۰۸۰	۱۲۲۷۰۴	۱۷۴۲۶۳
<b>خانوار روستایی</b>	<b>۱۶۹۴۲۵</b>	<b>۲۱۰۳۷۳</b>	<b>۲۴۳۲۴۰</b>	<b>۳۰۳۳۸۰</b>
..... هزینه‌های غیرخوراکی	۹۹۷۹۶	۱۱۹۴۰۴	۱۴۹۶۷۴	۱۷۴۵۱۲
..... هزینه‌های خوراکی و دخانی	۶۹۶۲۹	۹۰۹۶۹	۹۳۵۶۶	۱۲۸۸۶۸

مأخذ- مرکز آمار ایران. (ر.م).

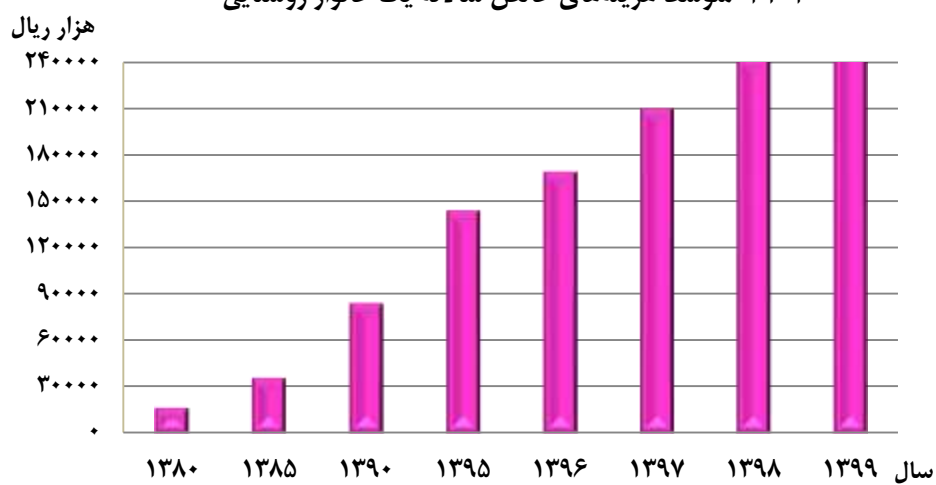
- مرکز آمار ایران. دفتر جمعیت، نیروی کار و سرشماری.

۲۱-۱- متوسط هزینه‌های خالص سالانه یک خانوار شهری



مینا: جدول ۲۱-۱

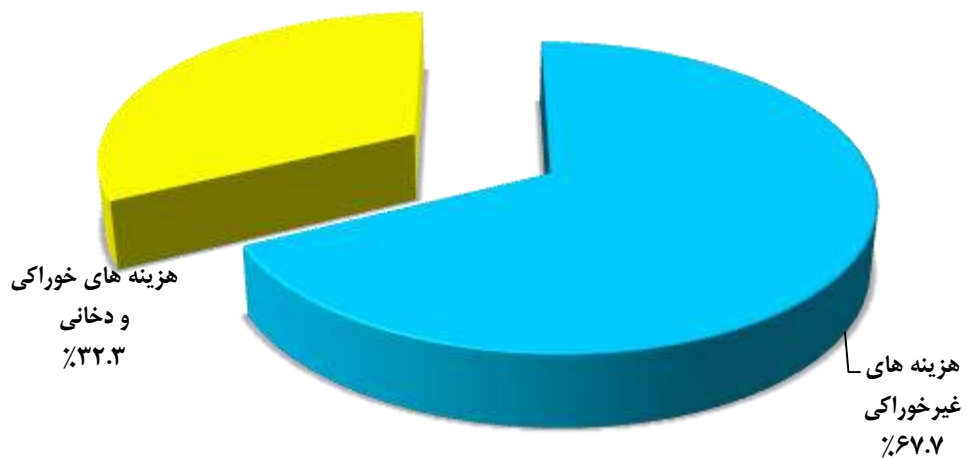
۲۱-۲- متوسط هزینه‌های خالص سالانه یک خانوار روستایی



مینا: جدول ۲۱-۱

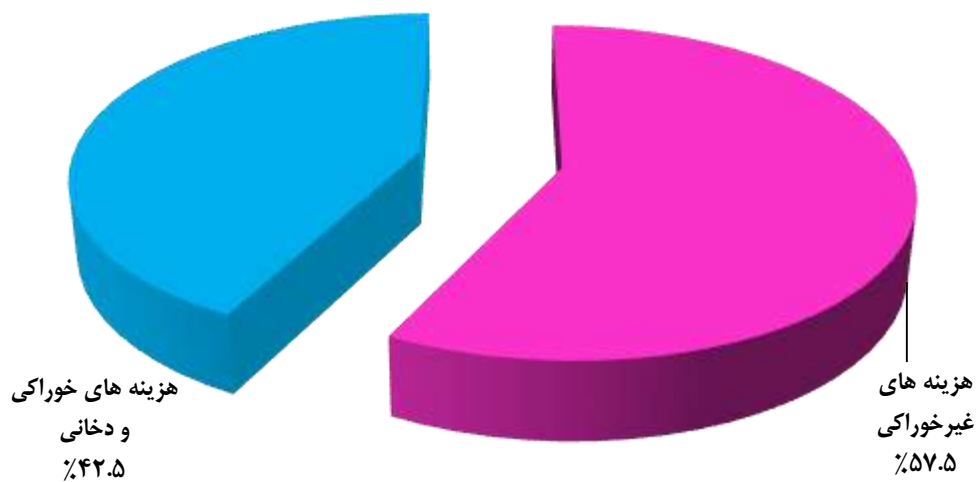


۲۱-۳- توزیع متوسط هزینه خالص سالانه یک خانوار شهری : ۱۳۹۹



مبنا: جدول ۲۱-۱

۲۱-۴- توزیع متوسط هزینه خالص سالانه یک خانوار روستایی : ۱۳۹۹



مبنا: جدول ۲۱-۱

۲-۲۱- متوسط هزینه‌های خالص غیرخوراکی سالانه یک خانوار شهری بر حسب اقلام عمده  
(هزارریال)

شرح	۱۳۸۰	۱۳۸۵	۱۳۹۰
<b>جمع کل</b> .....	<b>۱۸۳۰۹</b>	<b>۴۸۸۳۹</b>	<b>۹۵۵۶۱</b>
<b>پوشاک و کفش</b> .....	<b>۲۰۱۳</b>	<b>۳۶۹۸</b>	<b>۸۴۷۶</b>
پوشاک و تعمیرات آن.....	۱۶۰۰	۲۸۱۴	۶۹۵۷
انواع کفش و تعمیرات آن.....	۴۱۳	۸۸۴	۱۵۱۹
<b>مسکن</b> .....	<b>۵۵۸۸</b>	<b>۱۶۵۹۹</b>	<b>۲۹۰۲۵</b>
اجاره‌بها و سایر هزینه‌های منزل مسکونی.....	۴۵۱۱	۱۵۲۴۸	۲۲۹۷۸
آب و فاضلاب، سوخت و روشنایی منزل مسکونی.....	۱۰۷۷	۱۳۵۱	۶۰۴۷
<b>لوازم، اثاث، ملزومات و خدمات خانوار</b> .....	<b>۱۵۴۹</b>	<b>۳۵۱۴</b>	<b>۵۲۵۳</b>
مبلمان، اثاث ثابت، فرش و کفپوش و تعمیرات آن‌ها.....	۲۹۵	۸۶۶	۹۱۶
لوازم و اثاث منزل.....	۲۷۴	۲۹۷	۳۰۱
وسایل حرارتی و پخت و پز، یخچال و سایر وسایل عمده.....	۲۱۵	۹۵۱	۷۷۹
ظروف، لوازم آشپزخانه و سایر وسایل منزل و تعمیرات آن‌ها.....	۲۹۴	۴۰۶	۱۱۰۰
کالاها و لوازم مصرفی بی‌دوام و کم‌دوام منزل.....	۴۵۳	۹۵۵	۲۱۲۲
خدمات خانگی.....	۱۸	۳۹	۳۵
<b>بهداشت و درمان</b> .....	<b>۱۶۸۵</b>	<b>۴۳۵۱</b>	<b>۱۰۵۴۴</b>
هزینه‌های بهداشتی و درمانی.....	۱۴۱۷	۲۸۳۲	۶۲۹۶
هزینه بیمه‌های اجتماعی و درمانی.....	۲۶۸	۱۵۱۹	۴۲۴۸
<b>حمل و نقل و ارتباطات</b> .....	<b>۴۱۰۸</b>	<b>۹۴۸۸</b>	<b>۲۰۸۴۷</b>
حمل و نقل.....	۳۵۷۷	۷۱۷۰	۱۶۰۲۹
ارتباطات.....	۵۳۱	۲۳۱۸	۴۸۱۸
<b>تفریحات، سرگرمی‌ها و خدمات فرهنگی</b> .....	<b>۱۰۴۳</b>	<b>۲۸۴۶</b>	<b>۶۵۵۹</b>
تفریحات و سرگرمی‌ها.....	۳۹۹	۶۷۴۵	۱۱۱۶
تحصیل و آموزش.....	۶۴۴	۲۱۷۱	۵۴۴۳
<b>کالاها و خدمات متفرقه خانوار</b> .....	<b>۲۳۲۳</b>	<b>۸۳۴۳</b>	<b>۱۴۸۵۷</b>
خدمات شخصی و وسایل آرایشی.....	۲۷۶	۵۷۲	۱۶۳۹
لوازم زینتی و شخصی.....	۱۳۶	۷۳۷	۱۱۸۴
هزینه‌های هتل، مسافرخانه و مسافرت‌های دستجمعی.....	۱۵۱	۴۴۳	۵۴۵
خدمات مالی و حقوقی.....	۹	۱۸۴	۲۳۰
هزینه‌های مذهبی.....	۱۱۷	۵۱۱	۱۰۹۱
هزینه‌های متفرقه.....	۱۶۳۴	۵۸۹۶	۱۰۱۶۸

۲-۲۱- متوسط هزینه‌های خالص غیرخوراکی سالانه یک خانوار شهری بر حسب اقلام عمده (دنباله)  
(هزارریال)

شرح	۱۳۹۵	۱۳۹۶	۱۳۹۷
<b>جمع کل.....</b>	<b>۱۶۰۰۴۷</b>	<b>۲۰۵۱۴۲</b>	<b>۲۱۰۵۶۱</b>
<b>پوشاک و کفش.....</b>	<b>۲۲۰۵۶</b>	<b>۳۰۷۱۸</b>	<b>۲۹۰۲۰</b>
پوشاک و تعمیرات آن.....	۱۷۱۳۹	۲۳۵۵۶	۲۳۱۶۱
انواع کفش و تعمیرات آن.....	۴۹۱۸	۷۱۲	۵۸۵۹
<b>مسکن.....</b>	<b>۵۱۰۰۴</b>	<b>۶۱۱۰۵</b>	<b>۷۱۸۴۷۰</b>
اجاره‌بها و سایر هزینه‌های منزل مسکونی.....	۴۶۴۵۲	۵۵۵۶۷	۷۲۹۴۴
آب و فاضلاب، سوخت و روشنایی منزل مسکونی.....	۴۵۵۲	۵۵۳۸	۵۵۲۶
<b>لوازم، اثاث، ملزومات و خدمات خانوار.....</b>	<b>۱۱۴۳۵</b>	<b>۱۶۶۴۹</b>	<b>۲۲۵۳۹</b>
مبلمان، اثاث ثابت، فرش و کفپوش و تعمیرات آن‌ها.....	۱۴۱۸	۲۷۸۲	۵۲۵۳
لوازم و اثاث منزل.....	۹۳۲	۱۲۶۳	۱۱۸۰
وسایل حرارتی و پخت و پز، یخچال و سایر وسایل عمده.....	۱۲۰۶	۱۶۶۴	۳۳۸۰
ظروف، لوازم آشپزخانه و سایر وسایل منزل و تعمیرات آن‌ها.....	۳۷۹۲	۵۳۵۲	۴۹۰۳
کالاها و لوازم مصرفی بی‌دوام و کم‌دوام منزل.....	۴۰۸۷	۵۵۸۹	۷۸۲۳
خدمات خانگی.....	.	.	.
<b>بهداشت و درمان.....</b>	<b>۱۲۶۹۴</b>	<b>۲۰۸۱۶</b>	<b>۴۴۳۸۴</b>
هزینه‌های بهداشتی و درمانی.....	۷۹۵۷	۱۴۱۶۰	۳۲۳۵۲
هزینه بیمه‌های اجتماعی و درمانی.....	۴۷۳۷	۶۶۵۵	۱۲۰۳۲
<b>حمل و نقل و ارتباطات.....</b>	<b>۲۳۸۳۸۷</b>	<b>۳۴۶۳۷</b>	<b>۴۲۴۴۹</b>
حمل و نقل.....	۲۲۹۵۱	۲۷۵۱۳	۳۲۱۲۳
ارتباطات.....	۵۴۳۶	۷۱۲۵	۱۰۳۲۶
<b>تفریحات، سرگرمی‌ها و خدمات فرهنگی.....</b>	<b>۷۹۳۴</b>	<b>۱۰۱۰۱</b>	<b>۱۴۳۷۱</b>
تفریحات و سرگرمی‌ها.....	۴۱۴۳	۵۴۹۹	۴۶۸۹
تحصیل و آموزش.....	۳۷۹۱	۴۶۰۲	۹۶۸۲
<b>کالاها و خدمات متفرقه خانوار.....</b>	<b>۲۶۵۳۷</b>	<b>۳۱۸۱۶</b>	<b>۴۹۳۳۵</b>
خدمات شخصی و وسایل آرایشی.....	۷۶۰۲	۸۸۸۶	۹۱۵۵
لوازم زینتی و شخص.....	۹۷۱	۵۶۵	-۱۱۶۱
هزینه‌های هتل، مسافرخانه و مسافرت‌های دستجمعی.....	۸۵۸	۱۹۲۳	۲۵۳۶
خدمات مالی و حقوقی.....	۶۲	۱۲۱	۲۳۳۶
هزینه‌های مذهبی.....	۱۰۶۴	۱۳۸۶	۱۷۵۲
هزینه‌های متفرقه.....	۱۵۹۸۱	۱۸۹۳۵	۳۴۷۱۶

۲-۲۱- متوسط هزینه‌های خالص غیرخوراکی سالانه یک خانوار شهری بر حسب اقلام عمده (دنباله)  
(هزارریال)

۱۳۹۹	۱۳۹۸	شرح
۳۶۵۰۰۳	۲۹۴۹۴۴	جمع کل
۳۰۱۲۶	۲۴۴۷۵	پوشاک و کفش
۲۳۸۸۲	۱۸۸۸۷	پوشاک و تعمیرات آن
۶۲۴۴	۵۵۸۹	انواع کفش و تعمیرات آن
۱۱۵۸۵۸	۹۵۳۷۸	مسکن
۱۰۸۶۷۴	۸۹۳۵۶	اجاره‌بها و سایر هزینه‌های منزل مسکونی
۷۱۸۴	۶۰۲۲	آب و فاضلاب، سوخت و روشنایی منزل مسکونی
۲۷۷۱۱	۲۰۷۷۴	لوازم، اثاث، ملزومات و خدمات خانوار
۳۴۵۲	۳۹۸۷	مبلمان، اثاث ثابت، فرش و کفپوش و تعمیرات آن‌ها
۱۸۹۹	۷۸۷	لوازم و اثاث منزل
۵۲۴۲	۳۶۷۰	وسایل حرارتی و پخت و پز، یخچال و سایر وسایل عمده
۳۷۳۸	۲۹۶۰	ظروف، لوازم آشپزخانه و سایر وسایل منزل و تعمیرات آن‌ها
۱۳۲۸۵	۹۳۰۸	کالاها و لوازم مصرفی بی‌دوام و کم‌دوام منزل
۹۴	۶۱	خدمات خانگی
۶۰۳۱۶	۴۴۹۱۸	بهداشت و درمان
۳۹۴۵۱	۳۰۴۱۴	هزینه‌های بهداشتی و درمانی
۲۰۸۶۴	۱۴۵۰۴	هزینه بیمه‌های اجتماعی و درمانی
۵۴۵۵۱	۳۷۷۳۹	حمل و نقل و ارتباطات
۳۸۷۳۱	۲۷۲۵۱	حمل و نقل
۱۵۸۲۰	۱۰۴۸۹	ارتباطات
۹۱۳۶	۱۳۸۴۳	تفریحات، سرگرمی‌ها و خدمات فرهنگی
۲۱۵۰	۴۶۸۴	تفریحات و سرگرمی‌ها
۶۹۸۶	۹۱۵۹	تحصیل و آموزش
۶۷۳۰۵	۵۷۸۱۷	کالاها و خدمات متفرقه خانوار
۱۱۸۷۸	۱۰۳۵۳	خدمات شخصی و وسایل آرایشی
-۵۱۱۴	-۳۹۵۷	لوازم زینتی و شخصی
۱۹۸۸	۲۰۳۴	هزینه‌های هتل، مسافرخانه و مسافرت‌های دستجمعی
۲۵۱۱	۲۸۰۵	خدمات مالی و حقوقی
۱۸۳۱	۱۵۸۰	هزینه‌های مذهبی
۵۴۳۱۱	۴۵۰۰۲	هزینه‌های متفرقه

مأخذ- مرکز آمار ایران. (ر.م).

- مرکز آمار ایران. دفتر جمعیت، نیروی کار و سرشماری.

۲۱-۳ متوسط هزینه‌های خالص خوراکی و دخانی سالانه یک خانوار شهری بر حسب اقلام عمده (هزارریال)

شرح	۱۳۸۰	۱۳۸۵	۱۳۹۰
<b>جمع کل</b> .....	<b>۹۸۴۷</b>	<b>۱۷۱۴۹</b>	<b>۴۲۸۸۰</b>
<b>آرد، رشته، غلات، نان و فراورده‌های آن</b> .....	<b>۱۷۲۸</b>	<b>۲۸۷۴</b>	<b>۱۹۹۶</b>
آرد، رشته و ماکارونی .....	۲۰۶	۲۷۹	۵۸۲
غلات .....	۸۹۷	۱۹۱۷	۴۲۷۱
انواع نان .....	۵۲۶	۵۲۸	۳۸۵۴
بیسکویت، کیک و ویفر .....	۹۹	۱۵۰	۲۸۹
<b>گوشت</b> .....	<b>۲۴۵۰</b>	<b>۴۹۲۶</b>	<b>۹۷۲۹</b>
گوشت دام .....	۱۲۵۶	۲۴۳۴	۴۹۹۲
گوشت پرندگان .....	۹۴۳	۱۷۳۷	۳۶۴۴
گوشت حیوانات دریایی .....	۲۵۱	۷۵۵	۱۰۹۳
<b>شیر و فراورده‌های آن و تخم‌پرندگان</b> .....	<b>۱۷۳</b>	<b>۱۴۸۴</b>	<b>۲۹۲۹</b>
انواع شیر .....	۱۲۴	۳۳۴	۵۹۲
فراورده‌های شیر .....	۵۱۰	۸۶۷	۱۵۰۹
انواع تخم پرندگان .....	۲۳۹	۲۸۳	۸۲۸
<b>روغن‌ها و چربی‌ها</b> .....	<b>۴۰۰</b>	<b>۴۷۴</b>	<b>۱۰۹۳</b>
روغن‌ها و چربی‌های حیوانی .....	۲۰	۳۷	۷۲
روغن‌های نباتی .....	۳۸۰	۴۳۷	۱۰۲۱
<b>میوه‌ها و سبزی‌ها</b> .....	<b>۱۶۹۱</b>	<b>۳۵۴۶</b>	<b>۱۶۴۹</b>
انواع میوه .....	۷۲۳	۱۷۱۰	۴۳۰۹
انواع سبزی .....	۹۴۴	۱۷۷۶	۴۲۵۵
میوه‌ها و سبزی‌های آماده (برای مصرف در منزل) .....	۲۴	۶۰	۸۵
<b>خشکبار و حبوبات</b> .....	<b>۴۸۳</b>	<b>۹۳۰</b>	<b>۲۴۷۰</b>
خشکبار .....	۲۱۰	۶۵۵	۱۶۷۴
حبوبات .....	۲۷۳	۲۷۵	۷۹۶
<b>قند و شکر، شیرینی‌ها، چای، قهوه و کاکائو</b> .....	<b>۱۱۶۹</b>	<b>۱۱۰۶</b>	<b>۳۲۹۷</b>
قند و شکر .....	۳۰۸	۲۳۳	۸۶۱
انواع شیرینی‌ها، مرباها و عسل .....	۴۹۶	۵۶۴	۱۹۴۵
چای، قهوه و کاکائو .....	۳۶۵	۳۰۹	۴۹۱
<b>ادویه‌ها، چاشنی‌ها و سایر ترکیبات خوراکی</b> .....	<b>۴۱۶</b>	<b>۷۲۸</b>	<b>۱۹۵۱</b>
انواع ادویه .....	۱۰۶	۱۵۹	۶۸۹
چاشنی‌ها و سایر ترکیبات خوراکی .....	۳۱۰	۵۶۹	۱۲۶۲
<b>نوشابه‌ها، غذاهای آماده و دخانیات</b> .....	<b>۶۳۷</b>	<b>۱۰۸۱</b>	<b>۳۷۶۶</b>
انواع نوشابه .....	۱۶۳	۴۵۶	۲۱۳۰
غذاهای آماده و تنقلات .....	۲۱۷	۳۳۶	۱۲۰۶
دخانیات .....	۲۵۷	۲۸۹	۴۳۰

۳-۲۱- متوسط هزینه‌های خالص خوراکی و دخانی سالانه یک خانوار شهری بر حسب اقلام عمده (دنباله)

۱۳۹۷	۱۳۹۶	۱۳۹۵	شرح
۱۱۰۰۱۰	۱۱۳۹۷	۱۱۴۳۱	جمع کل.....
۱۵۷۶۹	۱۰۵۵۹	۱۰۱۱۷	آرد، رسته، غلات، نان و فراورده‌های آن.....
۸۷۳	۹۴۳	۱۰۵۳	آرد، رشته و ماکارونی.....
۹۴۹۲	۵۹۹۴	۵۲۲۹	غلات.....
۴۶۵۸	۳۰۶۰	۳۱۶۹	انواع نان.....
۷۴۶	۵۶۳	۷۳۶	بیسکویت، کیک و ویفر.....
۲۰۴۵۶	۱۷۷۵۵	۱۵۱۱۰	گوشت.....
۹۹۶۷	۸۳۲۷	۷۰۱۵	گوشت دام.....
۷۵۷۸	۷۰۶۰	۶۵۰۱	گوشت پرندگان.....
۲۹۱۱	۲۳۶۹	۱۶۶۴	گوشت حیوانات دریایی.....
۱۹۱۱	۶۹۲۴	۶۰۱۳	شیر و فراورده‌های آن و تخم‌پرندگان.....
۱۱۵۹	۴۲۹	۵۶۳	انواع شیر.....
۵۴۱۰	۴۸۱۰	۴۰۵۷	فراورده‌های شیر.....
۲۳۴۲	۱۶۸۶	۱۳۹۵	انواع تخم پرندگان.....
۳۴۶۱	۲۷۰۲	۲۳۱۸	روغن‌ها و چربی‌ها.....
۲۴۰	۸۱	۳۰	روغن‌ها و چربی‌های حیوانی.....
۳۲۲۱	۲۶۲۱	۲۲۸۹	روغن‌های نباتی.....
۲۱۴۹۳	۱۱۹۰۴	۱۱۷۴۸	میوه‌ها و سبزی‌ها.....
۱۰۰۴۲	۹۳۰۹	۹۷۷۳	انواع میوه.....
۱۱۲۹۸	۹۳۳۵	۸۱۳۸	انواع سبزی.....
۱۵۲	۲۶۰	۱۳۸	میوه‌ها و سبزی‌های آماده (برای مصرف در منزل).....
۹۱۴۷	۶۹۹۹	۵۸۶۰	خشکبار و حبوبات.....
۶۵۴۰	۴۸۶۳	۳۷۹۶	خشکبار.....
۲۶۰۷	۲۱۳۶	۲۰۶۴	حبوبات.....
۹۱۹۶	۷۰۲۹	۶۹۳۰	قند و شکر، شیرینی‌ها، چای، قهوه و کاکائو.....
۱۸۴۰	۱۲۵۷	۱۲۶۲	قند و شکر.....
۵۷۷۸	۴۸۱۴	۴۶۷۶	انواع شیرینی‌ها، مرباها و عسل.....
۱۵۷۸	۹۵۸	۹۸۲	چای، قهوه و کاکائو.....
۵۳۲۷	۴۳۱۹	۴۰۲۹	ادویه‌ها، چاشنی‌ها و سایر ترکیبات خوراکی.....
۱۵۷۲	۱۵۲۳	۱۶۰۶	انواع ادویه.....
۳۷۵۵	۲۷۹۶	۲۴۲۲	چاشنی‌ها و سایر ترکیبات خوراکی.....
۱۶۳۱۹	۱۳۲۰۴	۱۲۱۷۶	نوشابه‌ها، غذاهای آماده و دخانیات.....
۶۹۶۰	۷۲۳۸	۶۸۷۷	انواع نوشابه.....
۷۴۶۱	۵۷۵۸	۵۰۶۸	غذاهای آماده و تنقلات.....
۱۸۹۸	۲۰۸	۲۳۲	دخانیات.....

۲۱-۳ متوسط هزینه‌های خالص خوراکی و دخانی سالانه یک خانوار شهری برحسب اقلام عمده (دنباله)

شرح	۱۳۹۸	۱۳۹۹
<b>جمع کل</b> .....	<b>۱۳۳۷۰۴</b>	<b>۱۷۴۲۶۳</b>
<b>آرد، رشته، غلات، نان و فرآورده‌های آن</b> .....	<b>۲۰۹۴۸</b>	<b>۳۳۷۶۶</b>
آرد، رشته و ماکارونی .....	۱۲۹۴	۲۳۳۵
غلات .....	۱۲۵۴۶	۲۱۲۹۶
انواع نان .....	۶۲۴۹	۸۹۳۶
بیسکویت، کیک و ویفر .....	۸۶۰	۱۱۹۹
<b>گوشت</b> .....	<b>۲۴۰۷۷</b>	<b>۳۶۶۹۸</b>
گوشت دام .....	۱۱۶۰۶	۱۷۳۹۷
گوشت پرندگان .....	۹۳۵۱	۱۴۵۳۱
گوشت حیوانات دریایی .....	۳۱۲۰	۴۷۷۰
<b>شیر و فرآورده‌های آن و تخم‌پرندگان</b> .....	<b>۹۰۴۲</b>	<b>۱۳۷۷۱</b>
انواع شیر .....	۱۵۹۷	۲۷۳۱
فرآورده‌های شیر .....	۵۵۷۳	۷۲۶۶
انواع تخم پرندگان .....	۱۸۷۲	۳۷۷۴
<b>روغن‌ها و چربی‌ها</b> .....	<b>۴۰۹۴</b>	<b>۵۱۳۴</b>
روغن‌ها و چربی‌های حیوانی .....	۱۰۶	۱۳۲
روغن‌های نباتی .....	۳۹۸۸	۵۰۰۲
<b>میوه‌ها و سبزی‌ها</b> .....	<b>۲۶۱۹۱</b>	<b>۳۶۰۳۱</b>
انواع میوه .....	۱۱۳۶۸	۱۷۳۴۳
انواع سبزی .....	۱۴۶۸۸	۱۸۶۲۴
میوه‌ها و سبزی‌های آماده (برای مصرف در منزل) .....	۱۳۵	۱۶۵
<b>خشکبار و حبوبات</b> .....	<b>۱۹۶۶</b>	<b>۱۳۳۴۱</b>
خشکبار .....	۶۲۳۲	۹۲۱۶
حبوبات .....	۲۷۳۳	۴۰۲۵
<b>قند و شکر، شیرینی‌ها، چای، قهوه و کاکائو</b> .....	<b>۹۴۳۶</b>	<b>۱۴۴۶۳</b>
قند و شکر .....	۲۳۶۶	۳۵۱۵
انواع شیرینی‌ها، مرباها و عسل .....	۵۵۹۷	۸۵۷۸
چای، قهوه و کاکائو .....	۱۴۷۳	۲۳۷۰
<b>ادویه‌ها، چاشنی‌ها و سایر ترکیبات خوراکی</b> .....	<b>۵۴۹۹</b>	<b>۷۲۴۰</b>
انواع ادویه .....	۱۴۵۲	۲۴۰۵
چاشنی‌ها و سایر ترکیبات خوراکی .....	۴۰۴۷	۴۸۳۵
<b>نوشابه‌ها، غذاهای آماده و دخانیات</b> .....	<b>۱۴۴۵۱</b>	<b>۱۳۹۱۸</b>
انواع نوشابه .....	۵۵۴۸	۶۲۴۵
غذاهای آماده و تنقلات .....	۶۷۲۹	۵۶۸۱
دخانیات .....	۲۱۷۳	۱۹۹۲

مأخذ- مرکز آمار ایران. (ر.م).

- مرکز آمار ایران. دفتر جمعیت، نیروی کار و سرشماری.

۴-۲۱- متوسط هزینه‌های خالص غیرخوراکی سالانه یک خانوار روستایی بر حسب اقلام عمده  
(هزارریال)

شرح	۱۳۸۰	۱۳۸۵	۱۳۹۰
<b>جمع کل</b>	<b>۸۳۱۶</b>	<b>۲۰۱۰۴</b>	<b>۴۸۲۴۱</b>
<b>پوشاک و کفش</b>	<b>۱۹۲۷</b>	<b>۲۷۰۹</b>	<b>۶۷۴۰</b>
پوشاک و تعمیرات آن	۱۵۵۲	۲۱۵۱	۵۳۰۲
انواع کفش و تعمیرات آن	۳۷۵	۵۵۸	۱۴۳۹
<b>مسکن</b>	<b>۱۸۸۰</b>	<b>۴۵۶۸</b>	<b>۱۱۵۵۰</b>
اجاره‌بها و سایر هزینه‌های منزل مسکونی	۹۵۹	۳۳۴۱	۶۷۲۸
آب و فاضلاب، سوخت و روشنایی منزل مسکونی	۹۲۱	۱۳۲۷	۴۸۲۲
<b>لوازم، اثاث، ملزومات و خدمات خانوار</b>	<b>۱۱۶۰</b>	<b>۲۴۲۰</b>	<b>۴۴۸۴</b>
میلمان، اثاث ثابت، فرش و کفپوش و تعمیرات آن‌ها	۱۷۶	۳۸۸	۷۸۸
لوازم و اثاث منزل	۳۱۲	۶۳۷	۳۳۵
وسایل حرارتی و پخت و پز، یخچال و سایر وسایل عمده	۱۰۷	۲۹۹	۶۶۸
ظروف، لوازم آشپزخانه و سایر وسایل منزل و تعمیرات آن‌ها	۲۵۳	۴۸۸	۱۰۰۹
کالاها و لوازم مصرفی بی‌دوام و کم‌دوام منزل	۳۰۶	۶۰۸	۱۶۸۴
خدمات خانگی	۴	.	.
<b>بهداشت و درمان</b>	<b>۱۰۳۶</b>	<b>۳۰۵۰</b>	<b>۵۴۷۲</b>
هزینه‌های بهداشتی و درمانی	۹۵۲	۲۳۵۲	۳۷۸۴
هزینه بیمه‌های اجتماعی و درمانی	۸۴	۶۹۸	۱۶۸۷
<b>حمل و نقل و ارتباطات</b>	<b>۷۸۹</b>	<b>۳۷۸۶</b>	<b>۱۱۳۴۰</b>
حمل و نقل	۷۰۶	۳۰۰۱	۸۷۷۷
ارتباطات	۸۲	۷۸۶	۲۵۶۳
<b>تفریحات، سرگرمی‌ها و خدمات فرهنگی</b>	<b>۴۰۶</b>	<b>۷۹۳</b>	<b>۲۸۰۴</b>
تفریحات و سرگرمی‌ها	۱۸۹	۳۵۴	۵۹۸
تحصیل و آموزش	۲۱۷	۴۳۸	۲۲۰۶
<b>کالاها و خدمات متفرقه خانوار</b>	<b>۱۱۱۹</b>	<b>۳۴۷۷</b>	<b>۵۸۵۱</b>
خدمات شخصی و وسایل آرایشی	۱۲۹	۳۰۶	۱۰۸۰
لوازم زینتی و شخصی	۶۸	۳۹۳	۷۳۴
هزینه‌های هتل، مسافرخانه و مسافرت‌های دستجمعی	۸	۸۲	۱۶۴
خدمات مالی و حقوقی	۱۴	۲۴۸	۸۸
هزینه‌های مذهبی	۴۰	۴۱۰	۴۶۰
هزینه‌های متفرقه	۸۶۰	۲۰۳۷	۳۳۲۵



۲۱-۴- متوسط هزینه‌های خالص غیرخوراکی سالانه یک خانوار روستایی بر حسب اقلام عمده (دنباله)

شرح	۱۳۹۵	۱۳۹۶	۱۳۹۷
<b>جمع کل</b>	<b>۷۷۴۷۹</b>	<b>۹۹۷۹۶</b>	<b>۱۱۹۴۰۴</b>
<b>پوشاک و کفش</b>	<b>۱۴۷۴۴</b>	<b>۲۱۶۹۵</b>	<b>۲۱۳۷۸</b>
پوشاک و تعمیرات آن	۱۱۱۲۶	۱۶۲۰۳	۱۶۴۶۵
انواع کفش و تعمیرات آن	۳۶۱۸	۵۴۹۲	۴۹۱۳
<b>مسکن</b>	<b>۱۷۴۸۴</b>	<b>۲۰۱۴۴</b>	<b>۲۵۷۳۱</b>
اجاره‌بها و سایر هزینه‌های منزل مسکونی	۱۳۹۰۳	۱۵۸۲۸	۲۰۴۸۳
آب و فاضلاب، سوخت و روشنایی منزل مسکونی	۳۵۸۱	۴۳۱۶	۵۲۴۸
<b>لوازم، اثاث، ملزومات و خدمات خانوار</b>	<b>۸۹۰۲</b>	<b>۱۱۸۱۷</b>	<b>۱۳۹۳۰</b>
میلان، اثاث ثابت، فرش و کفپوش و تعمیرات آن‌ها	۸۵۳	۱۴۶۶	۱۳۵۷
لوازم و اثاث منزل	۶۲۳	۶۱۶	۷۹۱
وسایل حرارتی و پخت و پز، یخچال و سایر وسایل عمده	۹۷۲	۱۲۷۶	۱۵۲۷
ظروف، لوازم آشپزخانه و سایر وسایل منزل و تعمیرات آن‌ها	۳۲۹۲	۴۰۸۲	۴۴۸۳
کالاها و لوازم مصرفی بی‌دوام و کم‌دوام منزل	۳۱۶۱	۴۳۷۷	۵۷۶۲
خدمات خانگی	.	.	.
<b>بهداشت و درمان</b>	<b>۶۲۴۰</b>	<b>۶۶۰۹</b>	<b>۱۱۸۶۱</b>
هزینه‌های بهداشتی و درمانی	۳۸۲۸	۳۶۸۰	۷۳۶۷
هزینه بیمه‌های اجتماعی و درمانی	۲۴۱۲	۲۹۲۹	۴۴۹۴
<b>حمل و نقل و ارتباطات</b>	<b>۱۱۸۱۹</b>	<b>۱۷۱۱۸</b>	<b>۱۸۷۶۳</b>
حمل و نقل	۸۸۴۱	۱۳۰۹۸	۱۳۶۷۷
ارتباطات	۲۹۷۹	۴۰۲۰	۵۰۸۶
<b>تفریحات، سرگرمی‌ها و خدمات فرهنگی</b>	<b>۵۱۲۴</b>	<b>۶۴۳۹</b>	<b>۵۹۳۸</b>
تفریحات و سرگرمی‌ها	۲۴۶۷	۳۸۴۷	۳۲۸۷
تحصیل و آموزش	۲۶۵۷	۲۵۹۲	۲۶۵۱
<b>کالاها و خدمات متفرقه خانوار</b>	<b>۱۳۱۶۶</b>	<b>۱۵۹۷۴</b>	<b>۲۱۸۱۴</b>
خدمات شخصی و وسایل آرایشی	۵۶۸۶	۶۳۱۷	۸۲۶۹
لوازم زینتی و شخصی	۵۸۱	۱۱۹۲	۳۴۹
هزینه‌های هتل، مسافر خانه و مسافرت‌های دستجمعی	۲۱۱	۵۳۴	۷۲۲
خدمات مالی و حقوقی	۱۷	۱۸۶	۱۴۰
هزینه‌های مذهبی	۸۳۶	۹۱۹	۸۹۰
هزینه‌های متفرقه	۵۸۳۵	۶۸۲۵	۱۱۴۴۳

۴-۲۱- متوسط هزینه‌های خالص غیرخوراکی سالانه یک خانوار روستایی بر حسب اقلام عمده (دنباله)

۱۳۹۹	۱۳۹۸	شرح
۱۷۴۵۱۲	۱۴۹۶۷۴	جمع کل
۲۱۶۸۶	۱۴۶۸۹	پوشاک و کفش
۱۶۷۸۴	۱۱۰۸۰	پوشاک و تعمیرات آن
۴۹۰۲	۳۶۰۹	انواع کفش و تعمیرات آن
۴۵۴۵۴	۳۲۵۵۵	مسکن
۳۹۵۱۵	۲۷۷۲۳	اجاره‌بها و سایر هزینه‌های منزل مسکونی
۵۹۳۹	۴۸۳۲	آب و فاضلاب، سوخت و روشنایی منزل مسکونی
۲۰۳۲۸	۱۵۵۶۱	لوازم، اثاث، ملزومات و خدمات خانوار
۳۶۷۷	۴۱۶۹	مبلمان، اثاث ثابت، فرش و کفپوش و تعمیرات آن‌ها
۸۸۰	۳۶۲	لوازم و اثاث منزل
۳۳۳۸	۱۶۸۱	وسایل حرارتی و پخت و پز، یخچال و سایر وسایل عمده
۳۱۰۸	۲۲۴۰	ظروف، لوازم آشپزخانه و سایر وسایل منزل و تعمیرات آن‌ها
۹۲۳۷	۷۱۰۹	کالاها و لوازم مصرفی بی‌دوام و کم‌دوام منزل
۸۸	۰	خدمات خانگی
۳۳۷۸۰	۳۳۵۲۰	بهداشت و درمان
۲۳۶۹۱	۲۷۰۴۷	هزینه‌های بهداشتی و درمانی
۹۰۸۹	۶۴۷۴	هزینه بیمه‌های اجتماعی و درمانی
۲۶۹۳۳	۲۷۴۸۴	حمل و نقل و ارتباطات
۱۷۷۴۳	۲۲۷۵۵	حمل و نقل
۹۱۹۰	۴۷۲۹	ارتباطات
۲۹۱۴	۵۲۰۴	تفریحات، سرگرمی‌ها و خدمات فرهنگی
۵۵۹	۲۲۹۷	تفریحات و سرگرمی‌ها
۲۳۵۵	۲۹۰۷	تحصیل و آموزش
۲۴۴۱۷	۲۰۶۶۰	کالاها و خدمات متفرقه خانوار
۵۹۲۷	۴۷۶۱	خدمات شخصی و وسایل آرایشی
-۱۹۹۱	-۲۲۷۱	لوازم زینتی و شخصی
۲۵۸	۶۱۰	هزینه‌های هتل، مسافرخانه و مسافرت‌های دستجمعی
۹۳۰	۱۱۵۳	خدمات مالی و حقوقی
۱۱۹۶	۱۲۱۸	هزینه‌های مذهبی
۱۸۰۹۶	۱۵۱۸۹	هزینه‌های متفرقه

مأخذ- مرکز آمار ایران. (ر.م).

- مرکز آمار ایران، دفتر جمعیت، نیروی کار و سرشماری.

۲۱-۵- متوسط هزینه‌های خالص خوراکی و دخانی سالانه یک خانوار روستایی برحسب اقلام عمده (هزارریال)

شرح	۱۳۸۰	۱۳۸۵	۱۳۹۰
<b>جمع کل</b> .....	<b>۱۲۵۴</b>	<b>۱۵۰۰۲</b>	<b>۳۶۰۳۴</b>
<b>آرد، رشته، غلات، نان و فراورده‌های آن</b> .....	<b>۲۳۷۳</b>	<b>۳۴۵۹</b>	<b>۱۲۵۴</b>
آرد، رشته و ماکارونی.....	۹۴۹	۴۷۵	۱۹۴۲
غلات.....	۱۲۲۸	۲۱۰۸	۳۶۵۶
انواع نان.....	۱۶۳	۸۰۰	۲۵۴۷
بیسکویت، کیک و ویفر.....	۳۳	۷۵	۲۰۹
<b>گوشت</b> .....	<b>۱۵۱۸</b>	<b>۴۰۳۲</b>	<b>۷۱۳۲</b>
گوشت دام.....	۶۷۴	۲۱۹۶	۳۵۱۴
گوشت پرندگان.....	۷۷۷	۱۳۶۰	۳۱۱۷
گوشت حیوانات دریایی.....	۶۷	۴۷۶	۵۰۰
<b>شیر و فراورده‌های آن و تخم‌پرندگان</b> .....	<b>۵۹۴</b>	<b>۱۱۷۹</b>	<b>۲۸۳۶</b>
انواع شیر.....	۲۲۵	۳۳۹	۱۰۰۳
فراورده‌های شیر.....	۲۰۵	۵۸۳	۸۷۸
انواع تخم پرندگان.....	۱۶۴	۲۵۶	۹۵۴
<b>روغن‌ها و چربی‌ها</b> .....	<b>۴۱۸</b>	<b>۴۶۳</b>	<b>۱۱۱۵</b>
روغن‌ها و چربی‌های حیوانی.....	۲۵	۸۱	۱
روغن‌های نباتی.....	۳۹۳	۳۸۲	۱۱۱۳
<b>میوه‌ها و سبزی‌ها</b> .....	<b>۱۳۲۳</b>	<b>۲۴۱۰۴۵۲</b>	<b>۷۲۶۷</b>
انواع میوه.....	۴۹۶	۱۰۰۱	۳۵۴۱
انواع سبزی.....	۸۲۲	۱۳۳۸	۳۶۶۴
میوه‌ها و سبزی‌های آماده (برای مصرف در منزل).....	۵	۷۲	۶۲
<b>خشکبار و حبوبات</b> .....	<b>۳۲۲</b>	<b>۶۷۲</b>	<b>۱۷۸۴</b>
خشکبار.....	۸۵	۴۴۹	۱۱۰۱
حبوبات.....	۲۳۷	۲۲۳	۶۸۳
<b>قند و شکر، شیرینی‌ها، چای، قهوه و کاکائو</b> .....	<b>۱۰۲۵</b>	<b>۱۰۷۹</b>	<b>۳۱۴۳</b>
قند و شکر.....	۳۴۰	۲۳۶	۱۱۴۵
انواع شیرینی‌ها، مرباها و عسل.....	۲۴۶	۴۸۷	۱۳۵۶
چای، قهوه و کاکائو.....	۴۳۸	۳۵۶	۶۴۲
<b>ادویه‌ها، چاشنی‌ها و سایر ترکیبات خوراکی</b> .....	<b>۲۷۴</b>	<b>۶۲۰</b>	<b>۱۷۵۶</b>
انواع ادویه.....	۸۸	۱۸۹	۶۲۰
چاشنی‌ها و سایر ترکیبات خوراکی.....	۱۸۶	۴۳۲	۱۱۳۶
<b>نوشابه‌ها، غذاهای آماده و دخانیات</b> .....	<b>۴۰۶</b>	<b>۱۰۸۸</b>	<b>۲۶۴۸</b>
انواع نوشابه.....	۸۹	۳۰۳	۱۴۰۹
غذاهای آماده و تنقلات.....	۸۰	۳۰۶	۶۲۷
دخانیات.....	۲۳۷	۴۷۹	۶۱۲

۲۱-۵- متوسط هزینه‌های خالص خوراکی و دخانی سالانه یک خانوار روستایی برحسب اقلام عمده (دنباله)

شرح	۱۳۹۵	۱۳۹۶	۱۳۹۷
<b>جمع کل</b>	<b>۶۶۶۹۱</b>	<b>۶۹۶۲۹</b>	<b>۹۰۹۶۹</b>
<b>آرد، رشته، غلات، نان و فراورده‌های آن</b>	<b>۱۱۷۷</b>	<b>۹۱۵۳</b>	<b>۱۲۵۱۲</b>
آرد، رشته و ماکارونی	۱۷۱۳	۲۰۳۶	۲۱۸۴
غلات	۳۴۵۵	۳۵۶۱	۵۶۲۸
انواع نان	۳۱۳۰	۲۹۷۸	۴۰۹۴
بیسکویت، کیک و ویفر	۵۷۹	۵۷۸	۶۰۶
<b>گوشت</b>	<b>۱۱۳۱۱</b>	<b>۱۳۰۲۷</b>	<b>۱۵۷۰۳</b>
گوشت دام	۵۱۰۷	۵۸۸۶	۷۰۹۹
گوشت پرندگان	۵۵۷۴	۶۲۷۵	۷۵۹۳
گوشت حیوانات دریایی	۷۰۰	۸۶۶	۱۰۱۰
<b>تسیر و فراورده‌های آن و تخم‌پرندگان</b>	<b>۴۹۹۲</b>	<b>۵۷۹۶</b>	<b>۷۶۴۹</b>
انواع شیر	۷۶۰	۷۹۷	۱۲۵۶
فراورده‌های شیر	۲۸۷۸	۳۳۲۴	۴۲۵۴
انواع تخم پرندگان	۱۳۵۴	۱۶۷۵	۲۱۳۹
<b>روغن‌ها و چربی‌ها</b>	<b>۲۱۱۷</b>	<b>۲۴۶۱</b>	<b>۳۲۱۹</b>
روغن‌ها و چربی‌های حیوانی	۳۳	۱۹	۴۳
روغن‌های نباتی	۲۰۸۴	۲۴۴۹	۳۱۷۶
<b>میوه‌ها و سبزی‌ها</b>	<b>۱۵۹۲۷</b>	<b>۱۵۰۵۶</b>	<b>۱۱۹۵۳</b>
انواع میوه	۷۹۸۰	۶۶۶۱	۸۱۹۳
انواع سبزی	۷۷۹۵	۸۲۳۴	۱۰۶۲۷
میوه‌ها و سبزی‌های آماده (برای مصرف در منزل)	۱۵۳	۱۶۱	۱۳۳
<b>خشکبار و حبوبات</b>	<b>۴۶۹۰</b>	<b>۵۴۳۲</b>	<b>۷۰۰۷</b>
خشکبار	۲۹۱۰	۳۵۳۰	۴۸۱۹
حبوبات	۱۷۸۰	۱۹۰۳	۲۱۸۸
<b>قند و شکر، تسیرینی‌ها، چای، قهوه و کاکائو</b>	<b>۵۷۷۸</b>	<b>۵۲۴۲</b>	<b>۶۹۱۰</b>
قند و شکر	۱۱۲۶	۱۱۳۰	۱۷۱۲
انواع تسیرینی‌ها، مرباها و عسل	۳۷۸۲	۳۳۳۸	۳۹۲۰
چای، قهوه و کاکائو	۸۷۰	۷۷۴	۱۲۷۷
<b>ادویه‌ها، چاشنی‌ها و سایر ترکیبات خوراکی</b>	<b>۳۶۶۹</b>	<b>۳۵۹۳</b>	<b>۴۹۹۳</b>
انواع ادویه	۱۴۳۲	۱۲۶۷	۱۶۳۳
چاشنی‌ها و سایر ترکیبات خوراکی	۲۲۳۷	۲۳۲۶	۳۳۶۰
<b>نوشابه‌ها، غذاهای آماده و دخانیات</b>	<b>۹۲۶۷</b>	<b>۹۱۶۲</b>	<b>۱۴۰۲۴</b>
انواع نوشابه	۵۳۶۳	۵۶۳۸	۷۸۳۳
غذاهای آماده و تنقلات	۳۵۵۸	۳۸۷۲	۵۰۳۷
دخانیات	۳۴۵	۳۵۲	۱۱۵۴

۲۱-۵- متوسط هزینه‌های خالص خوراکی و دخانی سالانه یک خانوار روستایی برحسب اقلام عمده (دنباله)

۱۳۹۹	۱۳۹۸	شرح
۱۲۸۸۶۸	۹۳۵۶۶	جمع کل.....
۳۲۵۳۵	۲۰۹۴۴	آرد، رشته، غلات، نان و فراورده‌های آن.....
۳۳۶۲	۲۲۰۱	آرد، رشته و ماکارونی.....
۲۰۱۸۹	۱۲۱۶۱	غلات.....
۸۱۰۳	۵۹۰۱	انواع نان.....
۸۸۱	۶۸۰	بیسکویت، کیک و ویفر.....
۲۳۰۵۲	۱۵۸۴۴	گوشت.....
۱۰۳۰۹	۶۸۹۴	گوشت دام.....
۱۱۱۹۴	۷۷۸۶	گوشت پرندگان.....
۱۵۴۸	۱۱۶۴	گوشت حیوانات دریایی.....
۱۰۶۷۶	۷۹۲۸	شیر و فراورده‌های آن و تخم‌پرندگان.....
۳۲۱۳	۲۶۹۷	انواع شیر.....
۴۱۶۹	۳۴۳۳	فراورده‌های شیر.....
۳۲۹۴	۱۷۹۹	انواع تخم پرندگان.....
۴۸۲۵	۳۸۵۹	روغن‌ها و چربی‌ها.....
۳۱۲	۲۵۱	روغن‌ها و چربی‌های حیوانی.....
۴۵۱۳	۳۶۰۸	روغن‌های نباتی.....
۲۴۵۹۰	۱۸۳۲۷	میوه‌ها و سبزی‌ها.....
۱۱۰۱۰	۷۰۱۹	انواع میوه.....
۱۳۵۲۵	۱۱۲۵۹	انواع سبزی.....
۵۴	۵۰	میوه‌ها و سبزی‌های آماده (برای مصرف در منزل).....
۶۹۱۴	۵۰۹۴	خشکبار و حبوبات.....
۳۸۹۲	۲۸۰۱	خشکبار.....
۳۰۲۲	۲۲۹۳	حبوبات.....
۱۰۳۵۴	۸۰۰۱	قند و شکر، شیرینی‌ها، چای، قهوه و کاکائو.....
۳۶۳۵	۲۹۳۵	قند و شکر.....
۴۳۶۹	۳۱۹۷	انواع شیرینی‌ها، مرباها و عسل.....
۲۳۵۰	۱۸۶۹	چای، قهوه و کاکائو.....
۵۰۹۶	۴۲۷۹	ادویه‌ها، چاشنی‌ها و سایر ترکیبات خوراکی.....
۱۴۳۵	۹۸۴	انواع ادویه.....
۳۶۶۱	۳۲۹۶	چاشنی‌ها و سایر ترکیبات خوراکی.....
۱۰۸۲۶	۹۲۹۰	نوشابه‌ها، غذاهای آماده و دخانیات.....
۳۹۸۵	۳۳۵۳	انواع نوشابه.....
۳۳۴۴	۳۳۰۹	غذاهای آماده و تنقلات.....
۳۴۹۷	۲۶۲۷	دخانیات.....

مأخذ- مرکز آمار ایران. (ر.م).

- مرکز آمار ایران، دفتر جمعیت، نیروی کار و سرشماری.

۶-۲۱- برآورد متوسط درآمد خالص سالانه یک خانوار شهری بر حسب انواع منابع تأمین درآمد (هزارریال)

شرح	۱۳۸۰	۱۳۸۵	۱۳۹۰	۱۳۹۵
جمع.....	۲۲۱۹۲	۷۶۶۱۷	۱۴۰۲۷۴	۲۵۰۸۱۱
درآمد از حقوق بگیری.....	۱۱۴۹۳	۳۶۷۹۵	۵۵۱۲۸	۱۰۶۲۲۳
بخش عمومی.....	۹۵۰۰	۲۵۴۸۷	۳۹۶۴۷	۷۲۲۸۹
پولی.....	۸۲۸۵	۲۱۲۲۷	۳۱۶۴۱	۶۰۷۹
غیر پولی.....	۱۲۱۵	۴۲۵۹	۸۰۰۶	۱۱۴۹۵
بخش تعاونی.....	۰	۳۵۱	۰	۱۳
پولی.....	۰	۰	۰	۰
غیر پولی.....	۰	۳۵۱	۰	۱۳
بخش خصوصی.....	۱۹۹۴	۱۱۳۰۷	۱۵۴۸۱	۳۳۹۲۱
پولی.....	۱۹۶۰	۱۰۱۸۹	۱۴۷۶	۳۲۴۱۶
غیر پولی.....	۳۴	۱۱۱۸	۷۱۵	۱۵۰۵
درآمد از مشاغل آزاد.....	۴۳۳۱	۱۹۴۶۶	۲۱۷۸۷	۴۲۰۷۸
کشاورزی.....	۶۵۸	۲۱۳۴	۲۸۰۳	۲۲۵۰
پولی.....	۵۹۲	۱۹۹۶	۲۷۰۷۳	۲۰۷۷
غیر پولی.....	۶۶	۱۳۸	۹۵	۱۷۳
غیر کشاورزی.....	۳۶۷۳	۱۷۳۳۲	۱۸۹۸۴	۳۹۸۲۸
پولی.....	۳۵۱۱	۱۷۲۰	۱۸۴۶۵	۳۸۳۶۳
غیر پولی.....	۱۶۱	۱۳۳	۵۱۹	۱۴۶۵
درآمدهای متفرقه.....	۶۳۶۸	۲۰۳۵۷	۶۳۳۶۰	۱۰۲۵۱۱
پولی.....	۳۳۱۶	۱۱۲۷۹	۴۶۸۹	۶۹۲۳۱
غیر پولی.....	۳۰۵۲	۹۰۷۸	۱۶۴۷۳	۳۳۲۸۰

۲۱-۶- برآورد متوسط درآمد خالص سالانه یک خانوار شهری بر حسب انواع منابع تأمین درآمد (دنباله)  
(هزارریال)

شرح	۱۳۹۶	۱۳۹۷	۱۳۹۸	۱۳۹۹
جمع.....	۳۰۱۳۰۲	۴۴۰۹۱۴	۵۲۴۸۱۲	۷۲۴۳۳۹
درآمد از حقوق بگیری.....	۱۲۷۲۴۳	۲۰۷۷۹۴	۲۳۶۶۳۱	۳۲۷۷۰۲
بخش عمومی.....	۷۶۹۰۵	۱۳۵۴۲۷	۱۶۲۲۲۷	۲۲۱۸۱۷۹
پولی.....	۶۳۹۱۱	۱۱۱۳۵۶	۱۳۴۱۰۶	۱۸۲۹۱۹
غیر پولی.....	۱۲۹۹۴	۲۴۰۷۱	۲۸۱۲۱	۳۸۹۶۰
بخش تعاونی.....	+	+	+	+
پولی.....	.	.	.	.
غیر پولی.....	.	.	.	.
بخش خصوصی.....	۵۰۳۳۹	۷۲۳۶۷	۷۴۴۰۴	۱۰۵۸۲۴
پولی.....	۴۶۴۱۲	۶۴۰۱۳	۶۷۳۱۷	۹۵۳۹۶
غیر پولی.....	۴۰۲۷	۸۳۵۴	۷۰۸۷	۱۰۴۲۸
درآمد از مشاغل آزاد.....	۴۸۰۵۲	۷۳۳۲۹	۸۰۱۲۲	۹۷۵۰۰
کشاورزی.....	۳۴۲۱	۷۲۶۲	۸۸۸۰	۱۵۹۱۱
پولی.....	۳۲۹۸	۷۰۳۳	۸۳۵۴	۱۴۸۵۱
غیر پولی.....	۱۲۳	۲۲۹	۵۲۶	۱۰۶۰
غیرکشاورزی.....	۴۴۶۳۰	۶۵۹۶۶	۷۱۲۴۳	۸۱۵۹۰
پولی.....	۴۲۳۵۰	۶۴۴۶۳	۶۹۵۵۵	۷۹۸۹۶
غیر پولی.....	۲۲۸۰	۱۵۰۳	۱۶۸۸	۱۶۹۴
درآمدهای متفرقه.....	۱۲۶۰۰۷	۱۵۹۸۹۱	۲۰۸۰۵۹	۲۹۹۱۳۷
پولی.....	۸۴۴۲۶	۱۱۴۴۳۴	۱۵۱۶۰۶	۲۱۶۰۶۵
غیر پولی.....	۴۱۵۸۱	۴۵۴۵۷	۵۶۴۵۴	۸۳۰۷۲

مأخذ- مرکز آمار ایران. (ر.م).

- مرکز آمار ایران. دفتر جمعیت، نیروی کار و سرشماری.

۷-۲۱- برآورد متوسط درآمد خالص سالانه یک خانوار روستایی بر حسب انواع منابع تأمین درآمد (هزارریال)

شرح	۱۳۸۰	۱۳۸۵	۱۳۹۰	۱۳۹۵
جمع.....	۹۶۹۳	۳۵۷۴۳	۱۴۵۵۵	۱۶۹۵۵۶
درآمد از حقوق بگیری.....	۴۲۵۷	۱۴۳۰۵	۲۸۱۰۰	۶۱۹۳۲
بخش عمومی.....	۲۲۰۰	۴۸۴۳	۹۵۰۰	۱۹۴۱۵
پولی.....	۲۰۰۵	۴۲۱۲	۷۸۳۳	۱۶۵۴۵
غیر پولی.....	۱۹۵	۶۳۱	۱۶۶۷	۲۸۷۰
بخش تعاونی.....	۱۵	۴۳	۰	۰
پولی.....	۱۵	۴۱	۰	۰
غیر پولی.....	۰	۲۰۶۳	۰	۰
بخش خصوصی.....	۲۰۴۲	۹۴۱۹	۱۸۶۰۰	۴۲۵۱۸
پولی.....	۲۰۰۳	۸۹۳۴	۱۸۱۱۴	۴۱۲۴۱
غیر پولی.....	۳۹	۴۸۵	۴۸۶	۱۲۷۷
درآمد از مشاغل آزاد.....	۲۴۴۰	۱۱۵۸۵	۱۸۵۸۹	۵۱۱۰۵
کشاورزی.....	۱۷۲۶	۷۳۳۵	۱۳۱۰۷	۳۴۲۶۲
پولی.....	۱۱۷۵	۶۴۸۴	۱۱۷۹۷	۳۳۳۹۹
غیر پولی.....	۵۵۱	۸۵۱	۱۳۰۹	۸۶۵
غیر کشاورزی.....	۷۱۴	۴۲۵۰	۵۴۸۲	۱۶۱۴۰
پولی.....	۵۷۹	۴۰۲۳	۵۳۴۲	۱۶۸۴۱
غیر پولی.....	۱۳۵	۲۲۷	۱۴۰	۷۰۱
درآمدهای متفرقه.....	۲۹۹۶	۹۸۵۲	۳۷۸۶۶	۵۶۵۱۹
پولی.....	۱۵۲۷	۵۴۸۳	۲۸۴۳۴	۴۱۸۶۴
غیر پولی.....	۱۴۶۸	۴۳۶۹	۹۴۳۲	۱۴۶۵۴



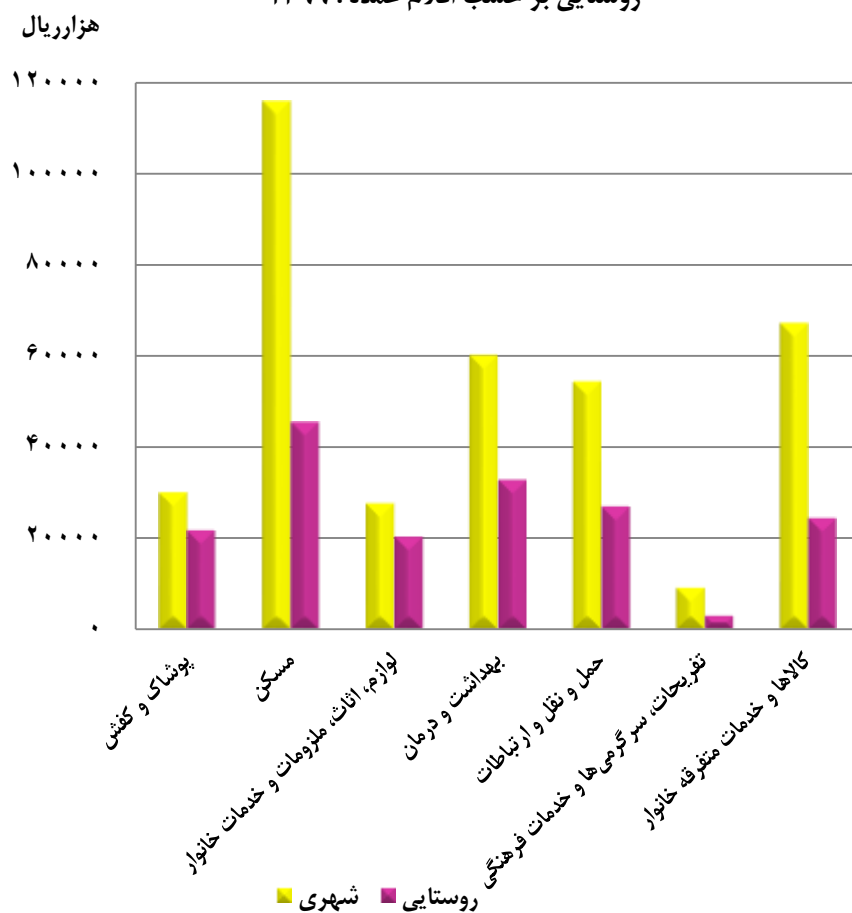
۲۱-۷- برآورد متوسط درآمد خالص سالانه یک خانوار روستایی برحسب انواع منابع تأمین درآمد (دنباله)  
(هزارریال)

شرح	۱۳۹۶	۱۳۹۷	۱۳۹۸	۱۳۹۹
جمع.....	۱۹۹۶۴۵	۲۵۷۶۷۰	۳۰۰۱۳۰	۴۱۲۸۵۱
درآمد از حقوق بگیری.....	۷۴۰۹۶	۱۰۲۸۸۸	۱۱۹۴۸۲	۱۶۱۶۶۸
بخش عمومی.....	۱۸۱۶۶۷	۳۲۲۹۵	۳۹۰۹۳	۴۷۶۶۸
پولی.....	۱۵۶۲۶	۲۷۴۱۲	۳۳۲۵۱	۳۹۷۷۴
غیر پولی.....	۲۸۴۱	۴۸۸۳	۵۸۴۲	۷۸۹۴
بخش تعاونی.....	۰	۰	۹۰	۰
پولی.....	۰	۰	۹۰	۰
غیر پولی.....	۰	۰	۰	۰
بخش خصوصی.....	۵۵۶۲۹	۷۰۵۹۳	۸۰۲۹۹	۱۱۳۹۹۹
پولی.....	۵۳۰۸۲	۶۶۴۳۲	۷۴۴۱۴	۱۰۶۵۴۳
غیر پولی.....	۲۵۴۷	۴۱۶۱	۵۸۸۵	۷۴۵۶
درآمد از مشاغل آزاد.....	۶۲۰۸۵	۷۹۰۶۰	۷۸۰۶۹	۹۶۴۹۹
کشاورزی.....	۴۰۸۹۸	۴۹۱۷۹	۴۱۵۵۳	۵۷۰۳۲
پولی.....	۴۰۳۰۱	۴۷۳۰۷	۳۷۵۴۱	۵۰۹۷۸
غیر پولی.....	۵۹۷	۱۸۷۲	۴۰۱۲	۶۰۴۴
غیر کشاورزی.....	۲۱۱۸۷	۲۹۸۸۱	۳۶۵۱۶	۳۹۴۷۶
پولی.....	۲۰۲۲۵	۲۹۱۹۱	۳۵۹۴۶	۳۸۸۸۴
غیر پولی.....	۹۶۲	۶۹۰	۵۷۰	۵۹۲
درآمدهای متفرقه.....	۶۳۴۶۴	۷۵۷۲۲	۱۰۲۵۷۹	۱۵۴۶۸۴
پولی.....	۴۶۷۵۶	۵۲۸۸۲	۶۹۲۵۵	۱۱۲۸۷۸
غیر پولی.....	۱۶۷۰۸	۲۲۸۴۰	۳۳۳۲۵	۴۱۸۰۶

مأخذ- مرکز آمار ایران. (ر.م).

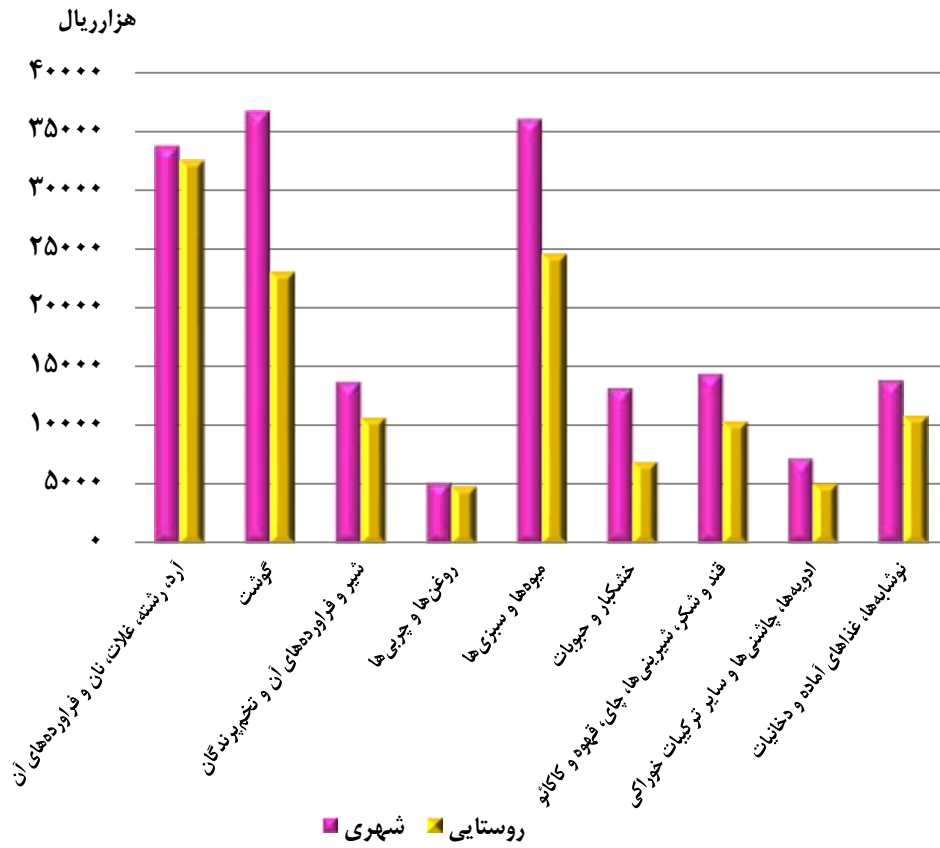
- مرکز آمار ایران. دفتر جمعیت، نیروی کار و سرشماری.

۵-۲۱- متوسط هزینه های خالص غیرخوراکی سالانه یک خانوار شهری و روستایی بر حسب اقلام عمده : ۱۳۹۹



منبع: جدول ۲۱-۴ و ۲۱-۲

۲۱-۶- متوسط هزینه های خالص خوراکی و دخانی سالانه یک خانوار شهری و روستایی برحسب اقلام عمده : ۱۳۹۹



مبنا: جدول ۲۱-۵ و ۲۱-۳

