

فصل ۱۴

بازارهای مالی



مقدمه

اطلاعات و آمار مندرج در این فصل، شامل تعداد واحدهای بانکی، تعداد و مبلغ انواع سپرده‌ها، مبلغ تسهیلات پرداختی بانک‌ها، مانده‌بدهی بخش غیردولتی به بانک‌ها می‌باشد که از کمیسیون هماهنگی بانک‌های استان اخذ و ارائه گردیده است. همچنین اطلاعات مربوط به تعداد بیمه‌نامه صادرشده، حق بیمه عایدشده، تعداد خسارت واقع شده و مبلغ خسارت واقع شده از شرکت‌های بیمه استان گردآوری و در این فصل ارائه شده است.

بانک‌ها، مؤسسات اعتباری، شرکت‌های بیمه، صندوق‌های قرض‌الحسنه، صندوق‌های بازنشستگی، شرکت‌های سرمایه‌گذاری، تالار بورس منطقه‌ای استان و مؤسسات مالی استان را تشکیل می‌دهند که در زیر به تاریخچه فعالیت آماری آن در کشور و روش گردآوری اطلاعات آماری آن‌ها در استان اشاره می‌شود:

۱- پول و بانک

جمع‌آوری آمارهای پولی و بانکی کشور با تأسیس بانک ملی ایران در سال ۱۳۰۷ شروع شد و از سال ۱۳۱۴، با تأسیس اداره آمار و بررسی‌های اقتصادی در این بانک گسترش یافت. پس از تشکیل بانک مرکزی ایران در سال ۱۳۳۹، این وظیفه به بانک مذکور واگذار شد.

در حال حاضر، بانک مرکزی جمهوری اسلامی ایران با استفاده از گزارش‌هایی که از بانک‌های کشور به طور مرتب دریافت می‌کند، آمارهای پولی و بانکی کشور را جمع‌آوری و منتشر می‌نماید.

۲- بیمه

شرکت سهامی بیمه‌ی ایران در سال ۱۳۱۴ تأسیس شد. جمع‌آوری آمارهای مربوط به بیمه، با تشکیل اداره‌ی آمار و اطلاعات در شرکت مذکور، از سال ۱۳۳۹ شروع شد. این اداره پس از تغییرات و تحولاتی چند، در سال ۱۳۴۵ تجدید سازمان یافت و با امکانات گسترده‌تری به جمع‌آوری آمارهای بیمه در کشور پرداخت.

در سال ۱۳۵۰، بیمه‌ی مرکزی ایران با هدف هدایت و نظارت فعالیت‌های بیمه تأسیس گردید و تهیه و انتشار آمارهای بیمه به اداره‌ی آمار این سازمان واگذار شد. در حال حاضر، آمارهای مربوط به بیمه توسط بیمه‌ی مرکزی ایران، با استفاده از اسناد و مدارک شرکت‌های مختلف بیمه، جمع‌آوری و منتشر می‌شود.

۳- سایر فعالیت‌های مالی

علاوه بر موارد فوق، فعالیت‌هایی توسط شرکت‌های تعاونی اعتبار، برای تامین نیازهای مالی اعضای این شرکت‌ها انجام می‌شود که آمارهای مربوط به آن، از سال ۱۳۷۰ به صورت ثبتی از وزارت تعاون دریافت و منتشر شده است. به علاوه فعالیت‌هایی توسط صندوق‌های قرض‌الحسنه و سایر مؤسسات اعتباری انجام می‌شود که اطلاعات آماری آن‌ها، تاکنون به طور جامع جمع‌آوری نشده است.

اطلاعات و آمار مندرج در این فصل، شامل تعداد واحدهای بانکی، مبلغ تعداد سپرده نزد بانک‌ها، مانده و بدهی بخش‌های غیردولتی به بانک‌ها، تسهیلات اعطایی بانک‌ها به بخش غیردولتی برحسب بخش‌های عمده اقتصادی،

حق بیمه عایدشده و خسارت واقع شده بازار بیمه کشور، معاملات سهام در تالار بورس منطقه‌ای و مشخصات شرکت‌های تعاونی اعتبار و شرکت‌های تعاونی سهام عدالت می‌باشد.

شایان ذکر است، از اول فروردین سال ۱۳۸۱، ارقام مربوط به دارایی‌ها و بدهی‌های سیستم بانکی، بر اساس یکسان‌سازی نرخ ارز توسط بانک مرکزی جمهوری اسلامی ایران مورد تجدید نظر قرار گرفته است.

تعاریف و مفاهیم

عملیات بانکی: عبارت از قبول سپرده، اعطای تسهیلات بانکی، معاملات برات و سفته، معاملات ارزی، عملیات مربوط به اوراق و اسناد بهادار، نقل و انتقال وجوه در داخل کشور و نظایر آن، طبق قانون است.

واحد بانکی: عبارت از شعبه، نمایندگی و باجه است.

بخش دولتی: به دولت، شرکت‌ها، مؤسسات دولتی و شهرداری‌ها اطلاق می‌شود.

بخش غیردولتی: شامل بخش خصوصی، نهادهای انقلاب اسلامی و بعضی از شرکت‌های تحت پوشش وزارتخانه‌ها است.

تسهیلات اعطایی به بخش دولتی: تسهیلاتی است که سیستم بانکی در اختیار دولت، شرکت‌ها، مؤسسات دولتی و شهرداری‌ها قرار می‌دهد. این تسهیلات می‌تواند به صورت خرید اوراق بهادار دولتی (اسناد خزانه و اوراق قرضه) یا اعتبارات مستقیم باشد.

تسهیلات اعطایی به بخش غیردولتی: تسهیلاتی است که بانک‌ها از طریق قراردادهای

مختلف اسلامی، به موجب قانون عملیات بانکی بدون ربا و آیین نامه‌های مصوب، از ابتدای سال ۱۳۶۳ به بخش غیردولتی اعطا می‌کنند. این قراردادهای عبارتند از: مشارکت حقوقی، مشارکت مدنی، فروش اقساطی، سرمایه‌گذاری مستقیم، مضاربه، مزارعه، مساقات، جعاله، معاملات سلف، اجاره به شرط تملیک، قرض الحسنه و خرید دین.

مشارکت حقوقی: عبارت از تأمین قسمتی از سرمایه شرکت‌های سهامی جدید و یا خرید قسمتی از سهام شرکت‌های سهامی موجود است. **مشارکت مدنی:** عبارت از درآمیختن سهم‌الشرکه نقدی و یا غیرنقدی اشخاص حقیقی و یا حقوقی متعدد به نحو مشاع، به منظور انتفاع، طبق قرارداد است.

فروش اقساطی: عبارت از واگذاری "عین" به بهای معلوم به غیر، به ترتیبی است که تمام یا قسمتی از بهای مذکور به اقساط مساوی و یا غیرمساوی، در سررسید یا سررسیدهای معین دریافت گردد.

سرمایه‌گذاری مستقیم: عبارت از تأمین سرمایه لازم برای اجرای طرح‌های تولیدی و طرح‌های عمرانی انتفاعی توسط بانک‌ها، بدون مشارکت اشخاص حقیقی یا حقوقی غیربانکی است.

مضاربه: قراردادی است که به موجب آن یکی از طرفین (مالک)، عهده‌دار تأمین سرمایه (نقدی) می‌شود، با قید این که طرف دیگر (عامل)، با سرمایه مذکور تجارت کند و در سود حاصله، هر دو طرف شریک باشند.

قرعه جوایز ثابت نقدی و یا جنسی به سپرده‌گذاران اعطا کنند.

سپرده‌های سرمایه‌گذاری مدت‌دار: به سپرده‌هایی اطلاق می‌شود که بانک‌ها به صورت سپرده‌های سرمایه‌گذاری کوتاه مدت یا بلندمدت، از مردم قبول می‌کنند. بانک‌ها در مورد سپرده‌های سرمایه‌گذاری مدت‌دار، فقط به عنوان وکیل سپرده‌گذار عمل می‌کنند و منافع حاصل از این سپرده‌ها، طبق عقود اسلامی مورد استفاده قرار می‌گیرد. منافع براساس عقد قراردادی بین سپرده‌گذار و بانک، تقسیم می‌شود.

بدهی بخش غیردولتی: عبارت از مجموع مانده تسهیلات و وام‌هایی است که توسط بانک‌ها، به بخش غیردولتی اعطا می‌شود.

مانده در پایان سال: به حاصل جمع مابه‌التفاوت پرداختی‌ها و دریافتی‌ها در طول سال، با موجودی اول سال اطلاق می‌شود.

بیمه: عقدی است که به موجب آن، یک طرف تعهد می‌کند در ازای پرداخت وجه از طرف دیگر، در صورت وقوع یا بروز حادثه، خسارت وارده بر وی را جبران نماید یا وجه معینی را بپردازد. متعهد را بیمه‌گر، طرف تعهد را بیمه‌گذار و وجهی را که بیمه‌گذار می‌پردازد، حق بیمه و آنچه را که بیمه می‌شود موضوع بیمه می‌نامند.

حق بیمه عایدشده: عبارت از تفاضل ذخایر حق بیمه ابتدا و انتهای دوره با حق بیمه‌های همان دوره است.

خسارت واقع شده: عبارت است تفاضل ذخایر خسارت معوق ابتدا و انتهای دوره با خسارت‌های پرداختی همان دوره.

مزارعه: قراردادی است که به موجب آن یکی از طرفین (زارع)، زمین مشخصی را برای مدت معینی، به شخص دیگر (عامل) بدهد تا در زمین مذکور زراعت کند و حاصل بین زارع و عامل تقسیم شود.

مساقات: معامله‌ای است که بین صاحب درخت و امثال آن با عامل در مقابل حصه مشاع معین از ثمره واقع می‌شود. ثمره، اعم از میوه، برگ، گل و غیر آن است.

جعل: عبارت از التزام شخص (جاعل یا کارفرما)، به ادای مبلغ یا اجرت معلوم (جعل) در مقابل انجام عملی معین، طبق قرارداد است. طرفی که عمل را انجام می‌دهد، "عامل" یا پیمانکار نامیده می‌شود.

معاملات سلف: منظور از معاملات سلف، پیش‌خرید نقدی محصولات تولیدی به قیمت معین است.

اجاره به شرط تملیک: عقد اجاره‌ای است که در آن، شرط شود مستأجر در پایان مدت اجاره، در صورت عمل به شرایط مندرج در قرارداد، عین مستأجره را مالک شود.

قرض الحسنه: عقدی است که به موجب آن، بانک‌ها مبلغ معینی را طبق ضوابط مقرر، به اشخاص اعم از حقیقی یا حقوقی، به قرض واگذار می‌نمایند.

سپرده‌های قرض الحسنه پس‌انداز: به سپرده‌هایی اطلاق می‌شود که سودی به آن‌ها تعلق نمی‌گیرد، ولی طبق قانون، بانک‌ها می‌توانند به منظور جذب و تجهیز این‌گونه سپرده‌ها، به قید

خسارت پرداختی: وجهی است که بیمه‌گر بعد از وقوع حادثه موضوع بیمه، جهت جبران خسارت به بیمه‌گذار پرداخت می‌کند.

ضریب خسارت: نسبت خسارت واقع شده به حق بیمه عاید شده است. (خسارت معوق و ذخیره حق بیمه در محاسبه آن لحاظ شده است).

بیمه اتکایی: قراردادی است که براساس آن، یک شرکت بیمه (واگذارنده) تمام یا بخشی از تعهدات خود را در قبال پرداخت حق بیمه، به شرکت بیمه پذیرنده (بیمه‌گر اتکایی) واگذار و بیمه‌گر اتکایی در صورت تحقق خطر، سهم خود را از خسارت پرداخت می‌نماید.

بیمه آتش‌سوزی: بیمه‌گر در چارچوب مقررات مصوب شورای عالی بیمه تعهد می‌کند که خسارت‌های وارد شده به اموال بیمه‌شده به علت وقوع آتش‌سوزی، انفجار و صاعقه را جبران کند. در این نوع بیمه‌نامه می‌توان خطرهای دیگری مثل زمین لرزه، سیل، طوفان، نشت آب، ترکیدگی لوله، شکست شیشه، سرقت با شکست حرز و سقوط هواپیما بر روی اموال و اماکن را نیز با پرداخت حق بیمه اضافی تحت پوشش قرار داد.

بیمه باربری: بیمه‌گر در چارچوب مقررات مصوب شورای عالی بیمه تعهد می‌کند که خسارت‌های وارد شده به اموال بیمه را در هنگام بارگیری، حمل و تخلیه جبران نماید.

بیمه حوادث: بیمه‌گر در چارچوب مقررات مصوب شورای عالی بیمه تعهد می‌کند که غرامت جانی ناشی از حادثه (فوت، نقص عضو و از کار افتادگی) را به بیمه‌شده یا ذینفع بیمه‌نامه

پرداخت نماید. در این نوع بیمه با توافق و دریافت حق بیمه اضافی، هزینه پزشکی و غرامت روزانه نیز تحت پوشش قرار می‌گیرد.

بیمه بدنه اتومبیل: بیمه‌گر در چارچوب مصوب شورای عالی بیمه تعهد می‌کند که خسارت‌های وارده به وسیله نقلیه بیمه‌شده ناشی از حوادث مختلف از قبیل سرقت، آتش‌سوزی، انفجار، تصادف، سقوط، واژگونی و به طور کلی برخورد اتومبیل به هر جسم ثابت یا متحرک و یا برخورد جسم دیگری با اتومبیل بیمه‌شده را جبران کند.

بیمه شخص ثالث: بیمه‌گر در چارچوب مصوب شورای عالی بیمه تعهد می‌کند که چنانچه دارنده وسیله نقلیه بیمه‌شده به علت وقوع حوادث رانندگی، مسئول جبران خسارت‌های مالی یا جانی وارده به اشخاص ثالث شناخته شود این خسارت‌ها را براساس شرایط بیمه‌نامه تا سقف تعهد مندرج در بیمه‌نامه پرداخت نماید.

بیمه درمان: بیمه‌گر در چارچوب مصوب شورای عالی بیمه تعهد می‌کند که هزینه معالجات پزشکی بیمه‌شدگان را تا مقدار مندرج در بیمه‌نامه پرداخت نماید. این بیمه برای داخل کشور به صورت گروهی و خانوادگی صادر می‌شود.

بیمه کشتی: بیمه‌گر در چارچوب شرایط بیمه‌نامه متعهد می‌شود که خسارت وارده به بدنه و تجهیزات کشتی یا از بین رفتن آن بر اثر وقوع حوادثی مانند: تصادف، آتش‌سوزی، غرق شدن و به گل نشستن، همچنین هزینه‌های نجات و سهم مالک کشتی از زیان‌های همگانی را در حدودی که در بیمه‌نامه مشخص شده است پرداخت نماید.

و ...)، بیمه مسؤلیت متصدیان حمل و نقل، بیمه مسؤلیت کارفرما در قبال کارکنان، بیمه مسؤلیت سازندگان ابنیه و بیمه مسؤلیت عمومی و اماکن تفریحی (هتل، سینما، استخر، پارک و ...) از انواع این رشته بیمه است.

بیمه اعتبار: بیمه اعتبار به دو بخش اعتبار داخلی و صادرات کالا تقسیم می‌شود. براساس مقررات مصوب شورای عالی بیمه منظور از اعتبار داخلی، ظرفیت بدهی یک مشتری است که از طرف بنگاه‌های اقتصادی، در قبال ارائه کالا و خدمات، یا بانک‌ها و مؤسسات مالی و اعتباری که مجوز بانک مرکزی را دارند و به صورت تسهیلات مالی در اختیار مشتریان قرار می‌گیرند. طبق مقررات، قراردادهای بیمه اعتبار داخلی به صورت گروهی و فقط به اشخاص حقوقی مشروط بر اینکه فعالیت‌های اقتصادی آن‌ها متضمن ریسک عدم بازپرداخت مطالبات ناشی از اعتبارات اعطایی آن‌ها باشد، منعقد می‌شود. تامین مطالبات بیمه‌گذار یا ذی‌نفع در رابطه با فروش کالاهای صادراتی در قالب قراردادهای گشایش اعتبار اسناد (L/C)^۱ و واگذاری اسناد در مقابل پرداخت (D/P)^۲ و واگذاری اسناد در مقابل تضمین (D/A)^۳ موضوع بیمه اعتبار صادرات می‌باشد.

بیمه زندگی (عمر): نوعی بیمه است که در آن بیمه‌گر متعهد می‌شود، مبلغ معینی (به صورت سرمایه و یا مستمری)، به بیمه‌گذار و یا اشخاص ثالثی که او تعیین کرده است، پرداخت کند.

بیمه هواپیما: بیمه‌گر در چارچوب شرایط بیمه‌نامه هواپیما متعهد می‌شود که خسارت وارده به بدنه هواپیما یا از بین رفتن آن بر اثر حوادثی مانند سقوط، تصادف، آتش سوزی و دزدی هوایی را در حدودی که در بیمه‌نامه مشخص می‌شود، پرداخت نماید.

بیمه مهندسی: بیمه‌گر در چارچوب شرایط بیمه‌نامه مهندسی تعهد می‌کند که خسارت‌ها یا زیان‌های ناشی از طراحی، ساخت، نصب و نگهداری سازه‌ها و ماشین‌آلات را که ناشی از مسؤلیت مهندسان مربوط است براساس شرایط بیمه‌نامه جبران کند. در این نوع بیمه، زیان‌های ناشی از خرابی ماشین‌آلات هم تحت پوشش بیمه قرار می‌گیرد.

بیمه پول: بیمه‌گر در چارچوب شرایط بیمه‌نامه تعهد می‌کند، زیان‌هایی که بر اثر بروز سرقت (مسلحانه) و حادثه (آتش‌سوزی، انفجار، سیل و ...) به پول موجود در صندوق (بانک‌ها، مؤسسات مالی و ...) یا در حال جابجایی وارد می‌شود، جبران کند. به طور کلی بیمه پول به دو رشته پول در گردش و پول در صندوق تقسیم می‌شود.

بیمه مسؤلیت مدنی: بیمه‌گر در چارچوب شرایط بیمه‌نامه مسؤلیت مدنی تعهد می‌کند، خسارت‌هایی را که بیمه‌گذار به طور غیر عمدی به اشخاص ثالث وارد می‌کند و مسؤل جبران آن‌ها شناخته می‌شود، پرداخت نماید. بیمه مسؤلیت حرف‌های (پزشکان، پیراپزشکان، وکلا

۲) D/P: Document against payment

۳) D/A: Document against Acceptance

۱) L/C: Letter of credit.

۱۴- بازارهای مالی سالنامه آماری استان زنجان-۱۳۹۹

همچنین در سال ۱۳۹۹ نسبت خسارت واقع شده بر حق بیمه عاید شده توسط شرکت‌های بیمه منتخب استان حدود ۵۴/۵ درصد می‌باشد.

سایر انواع بیمه: شامل اکتشاف و استخراج نفت، بهداشت، صداقت و امانت، عدم‌النفع، وام و اعتبار و بیمه اموال در مقابل سرقت می‌باشد.

شرکت‌های تعاونی اعتبار: شرکت‌هایی هستند که تأمین نیازهای مالی اعضای تحت پوشش، در قالب پرداخت انواع وام را برعهده دارند و شامل شرکت‌های تعاونی اعتبار کارمندی، کارگری و اعتبارآزاد (سایر) می‌باشند.

گزیده اطلاعات

در سال ۱۳۹۹ تعداد واحدهای بانکی استان برابر ۲۴۷ بانک می‌باشد که این رقم، بانک‌هایی را که تا زمان انتشار سالنامه، آمار و اطلاعات ارائه ننموده و همکاری نداشته‌اند را شامل نمی‌شود. مبلغ انواع سپرده نزد بانک‌هایی که اطلاعات داده‌اند در پایان سال ۱۳۹۹ برابر ۱۸۷۱۵۰ میلیارد ریال بوده است.

در سال ۱۳۹۹ مبلغ تسهیلات پرداختی بانک‌های استان به بخش غیردولتی حدود ۱۲۳۵۴۲ میلیارد ریال بوده که از این رقم ۱۷/۷ درصد به بخش کشاورزی، ۳/۵ درصد به بخش مسکن و ساختمان، ۳۴/۱ درصد به بخش صنعت و معدن و ۴۴/۷ درصد به خدمات، بازرگانی و سایر تعلق دارد.

مانده بدهی بخش غیردولتی به بانک‌ها در سال ۱۳۹۹ برابر ۱۹۷۷۲۷ میلیارد ریال بوده است.

در سال ۱۳۹۹، مبلغ ۶۶۸۳ میلیارد ریال حق بیمه توسط شرکت‌های بیمه منتخب استان عاید شده است.

سالنامه آماری استان زنجان - ۱۳۹۹ ۱۴- بازارهای مالی

۱۴-۱- تعداد واحدهای بانکی در پایان سال

سال و شهرستان	اقتصاد نوین	انصار	ایران زمین	پارسیان	پاسارگاد	تجارت	توسعه تعاون
..... ۱۳۸۰	...	×	×	×	×	۳۶	×
..... ۱۳۸۵	...	×	×	۱	×	۴۰	×
..... ۱۳۹۰	...	۸	×	۳	۱	۳۹	۷
..... ۱۳۹۵	۱	۱	...	۷
..... ۱۳۹۶	۳۴	۷
..... ۱۳۹۷	۲۹	۷
..... ۱۳۹۸	...	۱۰	۲۱	۷
..... ^(۱) ۱۳۹۹	...	×	۲۹	۸
..... ابهر	...	×	۶	۱
..... ایجرود	...	×	۳	۰
..... خدابنده	...	×	۳	۱
..... خرمدره	...	×	۱	۱
..... زنجان	...	×	۱۳	۳
..... سلطانیه	...	×	۰	۰
..... طارم	...	×	۲	۱
..... ماهنشان	...	×	۱	۱

۱۴- بازارهای مالی سالنامه آماری استان زنجان-۱۳۹۹

۱۴-۱- تعداد واحدهای بانکی در پایان سال (دنباله)

سال و شهرستان	توسعه صادرات	دی	رفاه کارگران	سامان	سپه	سرمایه	سینا
..... ۱۳۸۰	۱	×	۲۰	×	۱۲	×	×
..... ۱۳۸۵	۱	×	۱۹	۱	۱۴	×	×
..... ۱۳۹۰	۱	×	۱۸	۲	۲۰	۱	۲
..... ۱۳۹۵	۱	...	۱۷	...	۲۰
..... ۱۳۹۶	۱	...	۱۷	...	۱۹
..... ۱۳۹۷	۱	...	۱۷	...	۱۸
..... ۱۳۹۸	۱	...	۱۷	...	۱۷
..... ^(۱) ۱۳۹۹	۱	...	۱۷	...	۵۱
..... ابهر	۰	...	۲	...	۹
..... ایجرود	۰	...	۰	...	۰
..... خداپنده	۰	...	۱	...	۴
..... خرمدره	۰	...	۱	...	۴
..... زنجان	۱	...	۱۲	...	۳۱
..... سلطانیه	۰	...	۰	...	۱
..... طارم	۰	...	۱	...	۱
..... ماهنشان	۰	...	۰	...	۱

سالنامه آماری استان زنجان - ۱۳۹۹ ۱۴- بازارهای مالی

۱۴-۱- تعداد واحدهای بانکی در پایان سال (دنباله)

مسکن	کشاورزی	کارآفرین	قوامین	صنعت و معدن	صادرات	شهر	سال و شهرستان
۱۰	۲۹	×	×	۱	۳۳	× ۱۳۸۰
۱۴	۳۰	×	×	۱	۳۳	× ۱۳۸۵
۱۹	۳۲	×	×	۲	۲۹	× ۱۳۹۰
۱۹	۳۲	...	۱۰	۲	...	۱ ۱۳۹۵
۱۹	۳۲	...	۱۰	۲ ۱۳۹۶
۱۹	۳۰	...	۱۰	۲ ۱۳۹۷
۱۸	۲۹	...	۸	۲ ۱۳۹۸
۱۸	۲۹	...	×	۲ ^(۱) ۱۳۹۹
۳	۴	...	×	۱ ابهر
۰	۲	...	×	۰ ایجرود
۱	۶	...	×	۰ خدابنده
۱	۱	...	×	۰ خرمدره
۱۲	۸	...	×	۱ زنجان
۰	۱	...	×	۰ سلطانیه
۱	۴	...	×	۰ طارم
۰	۳	...	×	۰ ماهنشان

۱۴- بازارهای مالی سالنامه آماری استان زنجان-۱۳۹۹

۱۴-۱- تعداد واحدهای بانکی استان در پایان سال (دنباله)

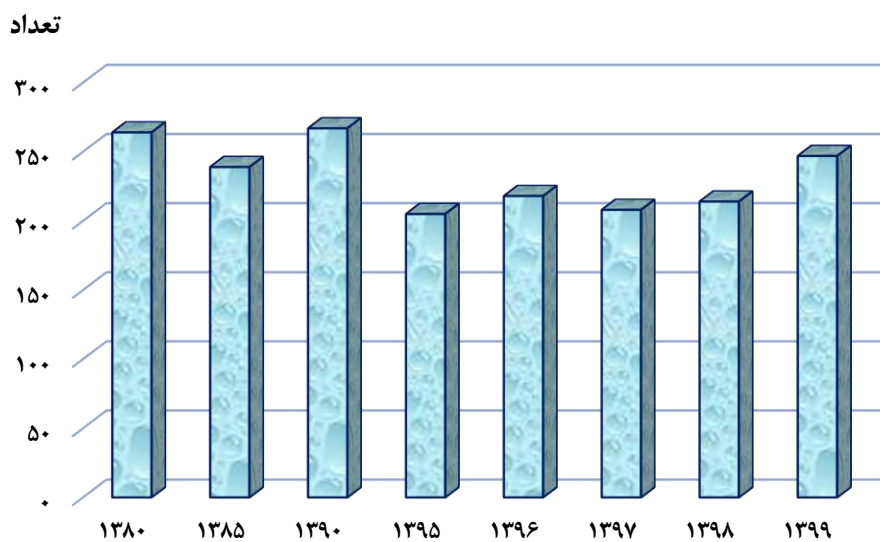
سال و شهرستان	ملت	ملی	پست بانک	رسالت	گردشگری	مهر اقتصاد	حکمت ایرانیان	قرض الحسنه مهر
.....۱۳۸۰	۲۷	۴۹	۹	۶	۱	۱۳	۰۰۰	۱۷
.....۱۳۸۵	۲۸	۵۰	۱	۱	۰	۱	۰۰۰	۴
.....۱۳۹۰	۲۸	۵۲	۱	۰	۰	۱	۰۰۰	۱
.....۱۳۹۵	۰۰۰	۴۸	۸	۶	۱	۱۳	۱	۱۷
.....۱۳۹۶	۰۰۰	۴۸	۸	۴	۰۰۰	۰۰۰	۰۰۰	۱۷
.....۱۳۹۷	۰۰۰	۴۸	۸	۳	۰۰۰	۰۰۰	۰۰۰	۱۶
.....۱۳۹۸	۰۰۰	۴۷	۸	۳	۰۰۰	۱۱	۰۰۰	۱۵
..... ^(۱) ۱۳۹۹	۲۲	۴۴	۸	۱	۱	×	×	۱۶
.....ابهر	۴	۸	۱	۰	۰	×	×	۴
.....ایچرود	۰	۱	۰	۰	۰	×	×	۱
.....خدابنده	۱	۶	۱	۰	۰	×	×	۱
.....خرمدره	۲	۳	۱	۰	۰	×	×	۲
.....زنجان	۱۲	۲۱	۳	۱	۱	×	×	۶
.....سلطانیه	۱	۱	۰	۰	۰	×	×	۱
.....طارم	۱	۲	۱	۰	۰	×	×	۱
.....ماهانشان	۱	۲	۱	۰	۰	×	×	۰

(۱) علت افزایش تعداد واحدهای بانک سپه نسبت به سال گذشته ادغام ۵ بانک نظامی (مهر اقتصاد، قوامین،

انصار، حکمت و کوثر) با بانک سپه می باشد.

مأخذ- بانک های استان زنجان.

۱۴-۱- تعداد واحدهای بانکی استان برحسب سال



منبع: جدول ۱۴-۱

۱۴- بازارهای مالی سالنامه آماری استان زنجان-۱۳۹۹

۱۴-۲- تعداد مؤسسات اعتباری غیربانکی در پایان سال

سال و شهرستان	جمع	موسسه مالی و اعتباری توسعه	موسسه مالی و اعتباری نور	موسسه مالی و اعتباری ملل
..... ۱۳۸۰	x	x	x	x
..... ۱۳۸۵	x	x	x	x
..... ۱۳۹۰	x	x	x	x
..... ۱۳۹۵
..... ۱۳۹۶
..... ۱۳۹۷
..... ۱۳۹۸
..... ۱۳۹۹
..... ابهر
..... ایجرود
..... خداپنده
..... خرمدره
..... زنجان
..... سلطانیه
..... طارم
..... ماهنشان

مأخذ - مؤسسات مالی و اعتباری استان زنجان .

سالنامه آماری استان زنجان - ۱۳۹۹..... ۱۴- بازارهای مالی

۱۴-۳- تعداد و مانده انواع سپرده‌ها نزد بانک‌ها در پایان سال (میلیون ریال)

ایران زمین		انصار		اقتصاد نوین		سال و نوع سپرده
مبلغ	تعداد	مبلغ	تعداد	مبلغ	تعداد	
×	×	×	× ۱۳۸۰
×	×	×	× ۱۳۸۵
×	×	۶۴۷۶۶۲	۷۵۲۷۲ ۱۳۹۰
...	۶۳۳۵۱۹	۵۵۵۳ ۱۳۹۵
... ۱۳۹۶
... ۱۳۹۷
...	...	۴۰۳۷۰۶۰	۴۱۱۰۸۲ ۱۳۹۸
...	...	×	× ^(۱) ۱۳۹۹
...	...	×	× قرض الحسنه جاری
...	...	×	× قرض الحسنه پس انداز
...	...	×	× سرمایه گذاری کوتاه مدت
...	...	×	× سرمایه گذاری بلند مدت
...	...	×	× سایر ^(۲)

تجارت		پاسارگاد		پارسیان		سال و نوع سپرده
مبلغ	تعداد	مبلغ	تعداد	مبلغ	تعداد	
۲۰۰۰۶۹	۱۰۱۶۸۱	×	×	×	× ۱۳۸۰
۱۵۹۲۱۳۸	۲۱۷۶۳۵	۱۱۴۱۵	۶۸۸	×	× ۱۳۸۵
۴۹۹۰۵۷۷	۴۱۰۹۰۸	۱۳۸۸۳۴	۱۲۴۰۲	۶۶۴۴۰۰	۲۵۲۴۴ ۱۳۹۰
...	...	۲۱۸۱۹۳۷	۳۷۲۶ ۱۳۹۵
۱۲۱۲۵۰۰۰	۴۳۴۴۲۷ ۱۳۹۶
۱۷۱۸۹۹۵۰	۳۹۶۲۴۱ ۱۳۹۷
۲۰۷۱۰۷۹۰	۳۰۸۰۳۵ ۱۳۹۸
۶۱۹۲۸۳۲	۱۷۹۱۱۲ ^(۱) ۱۳۹۹
۱۶۹۴۲۸۳	۵۴۷۸۷ قرض الحسنه جاری
۹۹۱۹۵۸	۶۵۸۰۲ قرض الحسنه پس انداز
۱۷۸۵۳۷۲	۳۷۳۴۳ سرمایه گذاری کوتاه مدت
۱۳۵۷۷۵۹	۲۱۱۲۶ سرمایه گذاری بلند مدت
۳۶۳۴۶۰	۵۴ سایر ^(۲)

۱۴- بازارهای مالی سالنامه آماری استان زنجان-۱۳۹۹

۱۴-۳- تعداد و مانده انواع سپرده‌ها نزد بانک‌ها در پایان سال (دنباله) (میلیون ریال)

دی		توسعه صادرات		توسعه تعاون		سال و نوع سپرده
مبلغ	تعداد	مبلغ	تعداد	مبلغ	تعداد	
×	×	۸۹۰۸	۱۳۰۰	×	×۱۳۸۰
×	×	۷۹۱۰	۹۶۲	×	×۱۳۸۵
×	×	۱۰۲۳۶۱	۱۲۵۶	۱۱۶۱۴۴	۱۵۹۳۸۱۳۹۰
...	...	۱۱۶۶۷۱	۱۱۳۶	۸۷۶۴۴۸	۷۱۳۴۲۱۳۹۵
...	...	۲۴۴۱۳۶	۱۱۷۷	۶۹۷۷۳۸	۲۶۳۰۹۱۳۹۶
...	...	۱۹۸۶۵۲	۹۵۰	۱۳۸۵۴۵۲	۹۹۱۹۲۱۳۹۷
...	...	۱۲۲۵۰۶۹	۱۳۸۴	۲۱۴۶۵۳۳	۱۰۲۸۴۴۱۳۹۸
...	...	۵۰۴۹۸۵	۱۳۹۸	۲۸۳۷۸۵۵	۱۰۲۸۵۶ ^(۱) ۱۳۹۹
...	...	۳۰۶۸۱۹	۳۱۰	۷۷۲۶۰۸	۲۸۳۳۴قرض الحسنه جاری
...	...	۷۶	۴۲۳	۳۱۴۳۴۵	۶۲۶۰۸قرض الحسنه پس انداز
...	...	۱۳۸۱۸۹	۵۹۷	۱۵۸۷۲۴۷	۱۱۴۲۸سرمایه گذاری کوتاه مدت
...	...	۳۰۶۵	۴۳	۱۶۳۶۵۵	۴۸۶سرمایه گذاری بلند مدت
...	...	۵۶۸۳۶	۲۵سایر ^(۲)

سپه		سامان		رفاه کارگران		سال و نوع سپرده
مبلغ	تعداد	مبلغ	تعداد	مبلغ	تعداد	
۸۶۳۸۴	۴۶۹۹۳	×	×	۶۸۳۵۴	۵۱۵۱۲۱۳۸۰
۴۲۵۹۷۱	۷۶۶۵۴	...	۳۱۴۶	۵۳۶۱۳۹	۱۳۰۰۹۳۱۳۸۵
۹۲۱۱۹۱	۲۵۰۲۲۵	...	۲۵۴۴۱	۹۲۵۶۸۹	۱۱۶۶۰۶۱۳۹۰
۲۹۲۷۱۲۴	۳۶۵۹۲۴	۳۴۸۱۱۶۵	۳۳۹۲۴۵۱۳۹۵
۴۳۱۴۹۵۸	۳۹۶۱۷۳	۵۳۶۶۲۱۰	۳۶۳۷۸۸۱۳۹۶
۵۹۹۷۶۸۸	۴۱۸۷۴۱	۸۲۷۰۰۶۰	۴۱۵۰۹۴۱۳۹۷
۷۳۹۰۸۵۳	۴۴۱۶۸۶	۱۰۶۱۷۴۶۲	۴۳۰۵۵۹۱۳۹۸
۴۵۷۲۰۴۶۶	۱۲۸۷۱۸۳	۱۶۰۱۷۷۲۱	۴۱۵۴۷۷ ^(۱) ۱۳۹۹
۴۸۵۶۲۴۱	۱۱۰۲۶۲	۴۲۱۹۸۳۹	۶۵۲۷۳قرض الحسنه جاری
۱۹۶۰۰۷۸	۵۴۶۸۱۷	۸۹۸۵۴۳	۱۶۴۶۱۵قرض الحسنه پس انداز
۲۷۲۵۵۸۲۴	۵۶۹۸۶۰	۲۸۴۲۲۹۴	۳۴۱۳۰سرمایه گذاری کوتاه مدت
۱۱۳۶۵۴۵۲	۵۹۸۸۲	۵۹۴۵۸۶۵	۴۱۷۶۸سرمایه گذاری بلند مدت
۲۸۲۸۷۱	۳۶۲	۲۱۱۱۱۸۰	۱۰۹۶۹۱سایر ^(۲)

سالنامه آماری استان زنجان - ۱۳۹۹..... ۱۴- بازارهای مالی

۱۴-۳- تعداد و مانده انواع سپرده‌ها نزد بانک‌ها در پایان سال (دنباله) (میلیون ریال)

سال و نوع سپرده	سرمایه		سینا		شهر	
	تعداد	مبلغ	تعداد	مبلغ	تعداد	مبلغ
..... ۱۳۸۰	×	×	×	×	×	×
..... ۱۳۸۵	۰۰۰	۴۷۰۰۱	۷۷۳۹	۸۷۵۷۹	×	×
..... ۱۳۹۰	۶۲۳۹	۶۴۸۲۵	۱۳۹۳۸	۱۳۸۸۳۴	×	×
..... ۱۳۹۵	۰۰۰	۰۰۰	۰۰۰	۰۰۰	۲۵۵۳۹۹	۲۱۷۴
..... ۱۳۹۶	۰۰۰	۰۰۰	۰۰۰	۰۰۰	۰۰۰	۰۰۰
..... ۱۳۹۷	۰۰۰	۰۰۰	۰۰۰	۰۰۰	۰۰۰	۰۰۰
..... ۱۳۹۸	۰۰۰	۰۰۰	۰۰۰	۰۰۰	۰۰۰	۰۰۰
..... ^(۱) ۱۳۹۹	۰۰۰	۰۰۰	۰۰۰	۰۰۰	۰۰۰	۰۰۰
..... قرض الحسنه جاری	۰۰۰	۰۰۰	۰۰۰	۰۰۰	۰۰۰	۰۰۰
..... قرض الحسنه پس انداز	۰۰۰	۰۰۰	۰۰۰	۰۰۰	۰۰۰	۰۰۰
..... سرمایه گذاری کوتاه مدت	۰۰۰	۰۰۰	۰۰۰	۰۰۰	۰۰۰	۰۰۰
..... سرمایه گذاری بلند مدت	۰۰۰	۰۰۰	۰۰۰	۰۰۰	۰۰۰	۰۰۰
..... سایر ^(۲)	۰۰۰	۰۰۰	۰۰۰	۰۰۰	۰۰۰	۰۰۰

سال و نوع سپرده	صادرات		صنعت و معدن		قوامین	
	تعداد	مبلغ	تعداد	مبلغ	تعداد	مبلغ
..... ۱۳۸۰	۲۱۵۰۴۴	۱۷۹۰۰۲	×	×	۰۰۰	۰۰۰
..... ۱۳۸۵	۲۳۷۰۷۸	۱۲۹۲۸۱۷	۴۱۴	۶۳۵۳	۰۰۰	۰۰۰
..... ۱۳۹۰	۳۰۹۷۸۴	۳۲۰۲۸۲۶	۳۲۹۰	۸۰۱۷۷	۰۰۰	۰۰۰
..... ۱۳۹۵	۰۰۰	۰۰۰	۴۴۸۰	۱۳۶۸۴۵	۹۱۳۴۹	۶۸۴۰۴۴۶
..... ۱۳۹۶	۰۰۰	۰۰۰	۴۶۶۷	۳۲۱۹۵۰	۱۰۶۲۱۳	۸۹۶۰۲۸۶
..... ۱۳۹۷	۰۰۰	۰۰۰	۵۵۳۸	۵۲۶۷۴۲	۱۱۱۶۷۲	۹۵۶۷۴۳۹
..... ۱۳۹۸	۰۰۰	۰۰۰	۵۱۳۸	۵۳۱۵۰۶	۱۵۵۳۴۱	۱۱۱۷۵۳۰۵
..... ^(۱) ۱۳۹۹	۰۰۰	۰۰۰	۵۷۳۲	۱۱۴۷۹۷۷	×	×
..... قرض الحسنه جاری	۰۰۰	۰۰۰	۱۲۰۰	۵۱۴۱۶۰	×	×
..... قرض الحسنه پس انداز	۰۰۰	۰۰۰	۲۵۴۱	۴۲۸۰	×	×
..... سرمایه گذاری کوتاه مدت	۰۰۰	۰۰۰	۱۸۲۲	۳۷۷۵۹۲	×	×
..... سرمایه گذاری بلند مدت	۰۰۰	۰۰۰	۱۵	۱۱۸۹۹۶	×	×
..... سایر ^(۲)	۰۰۰	۰۰۰	۱۵۴	۱۳۲۹۴۹	×	×

۱۴- بازارهای مالی سالنامه آماری استان زنجان-۱۳۹۹

۱۴-۳- تعداد و مانده انواع سپرده‌ها نزد بانک‌ها در پایان سال (دنباله) (میلیون ریال)

مسکن		کشاورزی		کارآفرین		سال و نوع سپرده
مبلغ	تعداد	مبلغ	تعداد	مبلغ	تعداد	
۱۷۷۲۱۵	۹۷۶۴۳	۱۴۲۴۴۷	۱۵۶۸۳۸۱۳۸۰
۸۵۷۶۶۹	۱۵۴۱۳۰	۶۹۶۴۰۸	۴۰۷۸۴۱۱۳۸۵
۱۸۳۵۱۹۹	۲۸۱۶۲۳	۲۰۰۲۴۶۸	۶۶۹۰۴۲۱۳۹۰
۷۲۸۶۰۶۰	۳۱۲۵۳۷	۷۴۰۸۸۲۲	۷۶۵۸۳۸۱۳۹۵
۱۰۵۲۹۴۸۵	۳۴۷۲۲۰	۹۰۹۲۶۶۳	۷۷۳۳۹۹۱۳۹۶
۵۳۸۶۴۰۰	۳۷۱۴۱۲	۱۱۶۶۹۶۰۸	۷۸۰۵۸۲۱۳۹۷
۵۱۶۲۶۴۹	۳۹۸۱۶۶	۱۴۵۱۴۰۰۳	۷۴۲۷۴۹۱۳۹۸
۱۲۳۸۶۰۷۲	۳۷۳۶۵۲	۲۰۳۱۲۲۸۱	۷۵۷۶۰۳ ^(۱) ۱۳۹۹
۲۵۳۶۱۱	۱۴۹۳۷	۵۱۱۷۹۰۲	۲۹۶۶۸۸قرض الحسنه جاری
۴۶۹۵۵۰	۲۰۸۶۱۳	۱۰۰۱۹۸۲	۲۸۳۵۱۱قرض الحسنه پس انداز
۷۹۴۸۲۲۰	۱۱۵۱۸۷	۵۳۹۵۲۰۳	۱۱۸۳۸۸سرمایه گذاری کوتاه مدت
۱۴۹۹۹۶۶	۲۱۲۶	۸۷۷۴۱۵۹	۵۸۸۷۳سرمایه گذاری بلند مدت
۲۲۱۴۷۲۵	۳۲۷۸۹	۲۳۰۳۵	۱۴۳سایر ^(۲)

پست بانک		ملی		ملت		سال و نوع سپرده
مبلغ	تعداد	مبلغ	تعداد	مبلغ	تعداد	
...	...	۴۵۸۸۵۱	۳۴۵۱۹۲	۲۸۴۰۵۸	۸۳۵۰۰۱۳۸۰
...	...	۲۰۹۰۶۳۷	۸۶۵۷۶۴	۱۵۰۴۶۱۶	۱۸۹۶۱۲۱۳۸۵
۳۳۳۱۰۵	۲۱۸۸۲۵	۴۸۱۰۰۶۹	۵۱۹۰۲۹	۳۷۷۲۲۱۶	۵۱۷۸۸۶۱۳۹۰
۱۲۶۲۵۳۲	۵۹۷۷۳۴	۱۲۴۱۳۵۰۲	۸۶۸۸۷۷۱۳۹۵
۱۲۶۱۷۸۸	۳۴۸۰۶۰	۱۶۳۹۵۱۵۳	۱۰۳۱۰۵۳۱۳۹۶
۱۸۵۷۹۱۳	۳۰۹۸	۲۲۰۶۲۵۵۲	۱۰۵۵۲۲۹۱۳۹۷
۲۶۶۶۲۴۲	۳۵۲۷۳۸	۲۹۶۲۹۷۲۵	۱۰۶۷۷۷۳۱۳۹۸
۴۴۳۵۴۱۴	۴۲۳۱۷	۳۸۷۲۳۲۹۰	۱۰۷۶۰۳۳	۲۵۵۲۰۲۵۲	۵۲۸۳۷۱ ^(۱) ۱۳۹۹
۲۰۴۳۰۱۴	۱۷۸۲۲	۱۳۳۷۶۱۴۳	۲۲۵۲۸۹	۶۰۸۸۵۲۵	۱۲۴۸۷۵قرض الحسنه جاری
۱۹۵۶۱۹	۱۲۴۸۹	۱۱۹۱۴۸۵۳	۵۴۰۵۰۸	۱۹۷۷۶۱۱	۱۸۶۶۰۱قرض الحسنه پس انداز
۱۵۴۴۰۷۲	۱۱۲۱۹	۴۵۸۳۰۰۳	۲۲۶۰۸۶	۹۰۹۸۶۴۵	۱۷۵۴۹۶سرمایه گذاری کوتاه مدت
۶۵۲۷۰۹	۷۸۷	۷۹۵۱۴۲۵	۸۴۱۵۰	۷۸۵۱۳۴۷	۴۱۳۹۹سرمایه گذاری بلند مدت
.	.	۸۹۷۸۶۶	.	۵۰۴۱۲۴سایر ^(۲)

سالنامه آماری استان زنجان - ۱۳۹۹..... ۱۴- بازارهای مالی

۱۴-۳- تعداد و مانده انواع سپرده‌ها نزد بانک‌ها در پایان سال (دنباله) (میلیون ریال)

سال و نوع سپرده	حکمت ایرانیان		گردشگری		مهر اقتصاد	
	تعداد	مبلغ	تعداد	مبلغ	تعداد	مبلغ
..... ۱۳۸۰	×	×	×	×
..... ۱۳۸۵	×	×	×	×
..... ۱۳۹۰	×	×	×	×
..... ۱۳۹۵	۵۸۴۲	۷۰۴۳۰	۱۶۴۲	۵۴۸۴۷۱	۳۷۳۳۹۳	۸۹۶۰۷۶۵
..... ۱۳۹۶
..... ۱۳۹۷
..... ۱۳۹۸	۴۱۱۶۳۷	۱۲۱۲۰۷۶۳
..... ^(۱) ۱۳۹۹	۱	۱۲۲۹	×	×
..... قرض الحسنه جاری	×	×
..... قرض الحسنه پس انداز	×	×
..... سرمایه گذاری کوتاه مدت	۱	۱۲۲۹	×	×
..... سرمایه گذاری بلند مدت	×	×
..... سایر ^(۲)	×	×

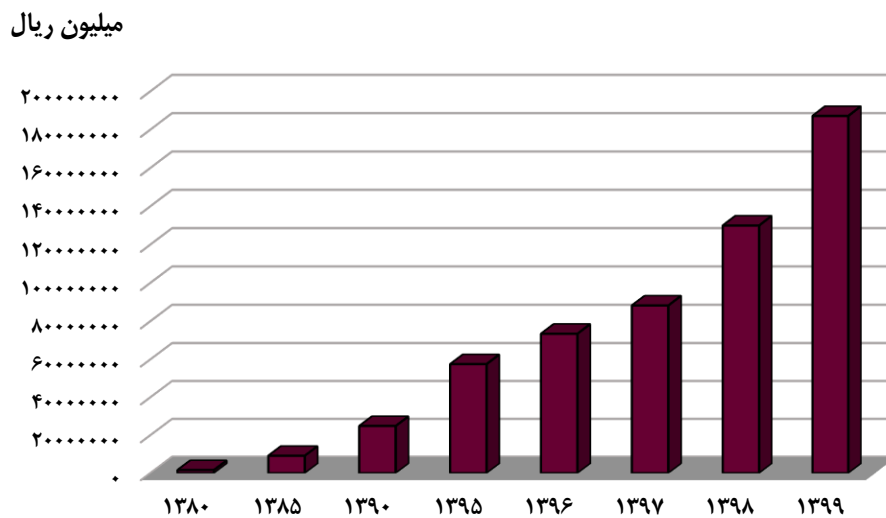
سال و نوع سپرده	قرض الحسنه مهر		قرض الحسنه رسالت	
	تعداد	مبلغ	تعداد	مبلغ
..... ۱۳۸۰	×	×	×	×
..... ۱۳۸۵	×	×	×	×
..... ۱۳۹۰	۱۹۳۰۳	۱۲۳۴۸۳	×	×
..... ۱۳۹۵	۱۰۸۷۵۹	۱۳۵۰۳۰۴	۶۷۷۲۵	۷۸۷۶۷۰
..... ۱۳۹۶	۲۹۳۵۲	۲۶۶۰۴۲۸	۱۱۹۶۸	۱۵۰۸۴۳۶
..... ۱۳۹۷	۱۷۳۵۵۹	۳۸۱۴۸۸۵	۱۱۳۲۱	۲۹۵۷۰۷
..... ۱۳۹۸	۲۳۳۳۸۹	۶۴۷۱۹۵۲	۹۷۰۵	۱۵۶۲۵۰۰
..... ^{(۳)(۱)} ۱۳۹۹	۳۱۱۲۶۸	۱۱۳۹۰۴۶۳	۲۵۳۷	۱۹۶۰۰۰۰
..... قرض الحسنه جاری	۳۲۶۰۶	۲۳۵۱۹۱۵	۲۰۵	۶۶۰۰۰۰
..... قرض الحسنه پس انداز	۲۶۷۰۲۷	۶۷۷۳۵۶۶	۲۳۳۲	۱۳۰۰۰۰۰
..... سرمایه گذاری کوتاه مدت
..... سرمایه گذاری بلند مدت
..... سایر ^(۲)	۱۱۶۳۵	۲۲۶۴۹۸۲	.	.

(۱) علت افزایش تعداد و مبالغ نسبت به پایان سال گذشته مربوط به ادغام ۵ بانک نظامی (مهر اقتصاد، قوامین، انصار، حکمت و کوثر) با بانک سپه می‌باشد.
 (۲) در بانک‌های ملی، ملت عدم تطابق تعداد و مبلغ به دلیل این می‌باشد این حساب‌ها موقت هستند و چون پایدار نیستند، شخص حقیقی و حقوقی ندارند و تعدادشان صفر است.

(۳) جهت یکسان‌سازی کد شعب کشوری، افتتاح حساب بانک قرض الحسنه رسالت به صورت غیر حضوری انجام می‌شود و آمار سال ۱۳۹۹ کاهشی بوده است.
 مأخذ - بانک‌های استان زنجان.

۱۴- بازارهای مالی سالنامه آماری استان زنجان-۱۳۹۹

۱۴-۲- مبلغ انواع سپرده‌ها نزد بانک‌های استان طی سال‌های منتخب



مبنا: جدول ۱۴-۳

سالنامه آماری استان زنجان - ۱۳۹۹ ۱۴- بازارهای مالی

۱۴-۴- مانده انواع سپرده‌ها نزد بانک‌ها برحسب شهرستان در پایان سال (میلیون ریال)

پاسارگاد	پارسیان	ایران زمین	انصار	اقتصاد نوین	سال و شهرستان
... ۱۳۸۰
۱۱۴۱۵ ۱۳۸۵
۱۳۸۸۳۴	۶۶۴۴۰۰	...	۶۴۷۶۶۲ ۱۳۹۰
۲۱۸۱۹۳۷	۶۳۳۵۱۹ ۱۳۹۵
... ۱۳۹۶
... ۱۳۹۷
...	۴۰۳۷۰۶۰ ۱۳۹۸
...	× ^(۱) ۱۳۹۹
...	× ابهر
...	× ایجرود
...	× خدابنده
...	× خرمدره
...	× زنجان
...	× سلطانیه
...	× طارم
...	× ماهنشان

۱۴- بازارهای مالی سالنامه آماری استان زنجان-۱۳۹۹

۱۴-۴- مانده انواع سپرده‌ها نزد بانک‌ها برحسب شهرستان در پایان سال (دنباله)

(میلیون ریال)

سال و شهرستان	تجارت	توسعه تعاون	توسعه صادرات	دی	رفاه کارگران	سامان
..... ۱۳۸۰	۲۰۰۰۶۹	×	۸۹۰۸	×	۶۸۳۵۴	×
..... ۱۳۸۵	۱۵۹۲۱۳۸	×	۷۹۱۰	×	۵۳۶۱۳۹	...
..... ۱۳۹۰	۴۹۹۰۵۷۷	۱۱۶۱۴۴	۱۰۲۳۶۱	×	۹۲۵۶۸۹	...
..... ۱۳۹۵	...	۸۷۶۴۴۸	۱۱۶۶۷۱	...	۳۴۸۱۱۶۵	...
..... ۱۳۹۶	۱۲۱۲۵۰۰۰	۶۹۷۷۳۸	۲۴۴۱۳۶	...	۵۳۶۶۲۱۰	...
..... ۱۳۹۷	۱۷۱۸۹۹۵۰	۱۳۸۵۴۵۲	۱۹۸۶۵۲	...	۸۲۷۰۰۶۰	...
..... ۱۳۹۸	۲۰۷۱۰۷۹۰	۲۱۴۶۵۳۳	۱۲۲۵۰۶۹	...	۱۰۶۱۷۴۶۲	...
..... ^(۱) ۱۳۹۹	۶۱۹۲۸۳۲	۲۸۳۷۸۵۵	۵۰۴۹۸۵	...	۱۶۰۱۷۷۲۱	...
..... ابهر	۲۰۳۲۸۰۸	۳۰۶۱۶۷	۱۵۸۰۴۳۳	...
..... ایجرود	۶۸۹۰۲۲
..... خدااینده	۱۳۷۸۷۱۵	۵۲۸۰۶۱	۶۷۰۴۶۵	...
..... خرمدره	۱۲۲۸۹۲۹	۲۹۸۶۰۳	۷۲۲۸۶۸	...
..... زنجان	۴۴۶۹۴۱	۱۴۸۲۵۴۱	۵۰۴۹۸۵	...	۱۲۷۸۲۶۹۷	...
..... سلطانیه
..... طارم	۴۱۶۴۱۷	۲۲۲۴۸۳	۲۶۱۲۵۸	...
..... ماهنشان

سالنامه آماری استان زنجان - ۱۳۹۹.....۱۴-بازارهای مالی

۱۴-۴- مانده انواع سپرده‌ها نزد بانک‌ها برحسب شهرستان در پایان سال (دنباله)

(میلیون ریال)

سال و شهرستان	سپه	سرمایه	سینا	شهر	صادرات	صنعت و معدن
..... ۱۳۸۰	۸۶۳۸۴	×	×	×	۱۷۹۰۰۲	×
..... ۱۳۸۵	۴۲۵۹۷۱	۴۷۰۰۱	۸۷۵۷۹	×	۱۲۹۲۸۱۷	۶۳۵۳
..... ۱۳۹۰	۹۲۱۸۹۱	۶۴۸۲۵	۱۳۸۸۳۴	×	۳۲۰۲۸۲۶	۸۰۱۷۷
..... ۱۳۹۵	۲۹۲۷۱۲۴	۲۵۵۳۹۹	...	۱۳۶۸۴۵
..... ۱۳۹۶	۴۳۱۴۹۵۸	۳۲۱۹۵۰
..... ۱۳۹۷	۵۹۹۷۶۸۸	۵۲۶۷۴۲
..... ۱۳۹۸	۷۳۹۰۸۵۳	۵۳۱۵۰۶
..... ^(۱) ۱۳۹۹	۴۵۷۲۰۴۶۶	۱۱۴۷۹۷۷
..... ابهر	۷۸۵۱۲۹۳	۴۲۹۵۴۳
..... ایجرود	۰	۰
..... خدابنده	۴۳۴۴۹۸۲	۰
..... خرمدره	۳۶۳۶۰۱۴	۰
..... زنجان	۲۸۶۹۳۰۰۴	۷۱۸۴۳۴
..... سلطانیه	۴۹۵۸۷۸	۰
..... طارم	۶۹۴۳۴۰	۰
..... ماهنشان	۴۹۵۵	۰

۱۴- بازارهای مالی سالنامه آماری استان زنجان-۱۳۹۹

۱۴-۴- مانده انواع سپرده‌ها نزد بانک‌ها برحسب شهرستان در پایان سال (دنباله)

(میلیون ریال)

سال و شهرستان	قوامین	کارآفرین	کشاورزی	مسکن	ملت	ملی
.....۱۳۸۰	۱۴۲۴۴۷	۱۷۷۲۱۵	۲۸۴۰۵۸	۴۵۸۸۵۱
.....۱۳۸۵	۶۹۶۴۰۸	۸۵۷۶۶۹	۱۵۰۴۶۱۶	۲۰۹۰۶۳۷
.....۱۳۹۰	۲۰۰۲۴۶۸	۱۸۳۵۱۹۹	۳۷۷۲۲۱۶	۴۸۱۰۰۶۹
.....۱۳۹۵	۶۸۴۰۴۴۶	...	۷۴۰۸۸۲۲	۷۲۸۶۰۶۰	...	۱۲۴۱۳۵۰۳
.....۱۳۹۶	۸۹۶۰۲۸۶	...	۹۰۹۲۶۶۳	۱۰۵۲۹۴۸۵	...	۱۶۳۹۵۱۵۳
.....۱۳۹۷	۹۵۶۷۴۳۹	...	۱۱۶۶۹۶۰۸	۵۳۸۶۴۰۰	...	۲۲۰۶۲۵۵۲
.....۱۳۹۸	۱۱۱۷۵۳۰۵	...	۱۴۵۱۴۰۰۳	۵۱۶۲۶۴۹	...	۲۹۶۲۹۷۲۵
..... ^(۱) ۱۳۹۹	×	...	۲۰۳۱۲۲۸۱	۱۲۳۸۶۰۷۲	۲۵۵۲۰۲۵۲	۳۸۱۷۲۳۲۹۰
.....ابهر	×	...	۳۶۰۲۸۹۱	۱۴۸۵۴۵۰	۳۹۷۰۱۸۱	۶۱۷۳۱۳۳
.....ایجرود	×	...	۷۷۴۷۴۵	.	.	۵۴۱۹۹۸
.....خدابنده	×	...	۴۹۹۰۹۹۶	۳۹۷۲۰۳	۱۲۹۱۱۶۶	۳۲۹۸۳۳۶
.....خرمدره	×	...	۱۱۱۳۳۲۶	۵۹۹۲۰۶	۱۵۷۲۴۸۳	۱۷۹۱۹۳۲
.....زنجان	×	...	۵۰۷۶۳۶۱	۹۶۵۰۴۱۰	۱۶۲۱۳۴۸۹	۲۴۶۲۲۵۵۷
.....سلطانیه	×	...	۹۴۹۲۱۹	.	۶۶۹۳۶۰	۵۵۷۹۵۶
.....طارم	×	...	۱۹۹۱۸۰۰	۲۵۳۸۰۳	۸۴۷۹۰۷	۹۹۴۳۴۸
.....ماه‌نشان	×	...	۱۸۱۲۹۴۳	.	۹۵۵۶۶۶	۷۴۳۰۳۰

سالنامه آماری استان زنجان - ۱۳۹۹ ۱۴- بازارهای مالی

۱۴-۴- مانده انواع سپرده‌ها نزد بانک‌ها برحسب شهرستان در پایان سال (دنباله)

(میلیون ریال)

سال و شهرستان	پست بانک	رسالت	گردشگری	مهر اقتصاد	حکمت ایرانیان	قرض الحسنه مهر
..... ۱۳۸۰	۰۰۰	×	×	۰۰۰	×	×
..... ۱۳۸۵	۰۰۰	×	×	۰۰۰	×	×
..... ۱۳۹۰	۳۳۳۱۰۵	×	×	۰۰۰	×	۰۰۰
..... ۱۳۹۵	۱۲۶۲۵۳۲	۷۸۷۶۷۰	۵۴۸۴۷۱	۸۹۶۰۷۶۵	۷۰۴۳۰	۱۳۵۰۳۰۴
..... ۱۳۹۶	۱۲۶۱۷۸۸	۱۵۰۸۴۳۶	۰۰۰	۰۰۰	۰۰۰	۲۶۶۰۴۲۸
..... ۱۳۹۷	۱۸۵۷۹۱۳	۲۹۵۷۰۷	۰۰۰	۰۰۰	۰۰۰	۳۸۱۴۸۸۵
..... ۱۳۹۸	۲۶۶۶۲۴۲	۱۵۶۲۵۰۰	۰۰۰	۱۲۱۲۰۷۶۳	۰۰۰	۶۴۷۱۹۵۲
..... ۱۳۹۹	۴۴۳۵۴۱۴	۱۹۶۰۰۰۰	۱۲۲۹	×	×	۱۱۳۹۰۴۶۳
..... ابهر	۲۳۳۱۰۵	۰	۰	×	×	۲۶۵۱۵۴۳
..... ایجرود	۰	۰	۰	×	×	۴۱۵۵۶۷
..... خدابنده	۹۴۴۹۲۶	۰	۰	×	×	۱۰۴۸۶۸۹
..... خرمدره	۲۰۳۹۲۶	۰	۰	×	×	۱۲۱۶۹۳۲
..... زنجان	۱۹۳۴۱۴۱	۱۹۶۰۰۰۰	۱۲۲۹	×	×	۵۵۶۰۶۳۴
..... سلطانیه	۰	۰	۰	×	×	۰
..... طارم	۸۳۸۲۵۰	۰	۰	×	×	۴۹۷۰۹۸
..... ماهنشان	۲۸۱۰۶۶	۰	۰	×	×	۰

(۱) علت افزایش مبالغ بانک سپه نسبت به پایان سال گذشته مربوط به ادغام ۵ بانک نظامی (مهراقتصاد، قوامین، انصار، حکمت و کوثر) با بانک سپه می‌باشد.
 مأخذ - بانک‌های استان زنجان.

۱۴- بازارهای مالی سالنامه آماری استان زنجان-۱۳۹۹

۱۴-۵- تعداد تسهیلات پرداختی بانک ها به بخش غیردولتی برحسب بخش های عمده

اقتصادی در پایان سال

خدمات، بازرگانی و متفرقه	صنعت و معدن	مسکن و ساختمان	کشاورزی	جمع	سال و بانک
۳۷۲۶۴	۱۱۰۸۸	۲۱۵۴۲	۳۴۰۳۴	۱۰۳۹۲۸ ۱۳۸۰
۱۴۹۲۲۷	۴۶۶۹۳	۴۶۸۸۰	۸۳۷۵۶	۳۲۶۵۵۶ ۱۳۸۵
۱۱۷۳۲۹	۵۷۲۳۴	۴۹۰۹۵	۸۱۹۱۴	۳۰۵۵۷۲ ۱۳۹۰
۷۲۶۱۷	۲۰۷۵۹	۱۰۸۲۰	۳۷۹۷۶	۱۴۲۱۷۲ ۱۳۹۵
۸۹۳۰۵	۲۳۶۵۲	۹۳۳۹	۳۵۶۱۰	۱۵۷۹۰۶ ۱۳۹۶
۱۰۴۸۰۵	۱۶۳۵۸	۱۴۰۲۵	۴۱۴۸۰	۱۷۶۶۶۸ ۱۳۹۷
۱۷۸۹۷۷	۱۷۴۵۳	۱۹۵۶۷	۴۵۰۱۸	۲۶۱۰۱۵ ^(۱) ۱۳۹۸
۲۲۹۶۰۵	۴۲۲۴۴	۱۱۹۱۹	۴۵۳۴۷	۳۳۶۱۸۵ ^(۳) ۱۳۹۹
... اقتصادنویین
×	×	×	×	× انصار
... ایران زمین
... پارسیان
... پاسارگاد
۶۵۳۷	۲۸۴۹	۲۶۷۸	۱۱۱۴	۱۳۱۷۸ تجارت
۳۶۸۵	۱۱۰۷	۱۲۷	۵۴۵	۵۴۶۴ توسعه تعاون
۲۶	۱۱	.	.	۳۷ توسعه صادرات
... دی
۱۰۴۱۰	۱۳۸۹	۹۸۳	۴۶۲	۱۳۲۴۴ رفاه کارگران
... سامان
۱۲۲۴۳۴	۱۳۶۹۸	۱۲۳۳۵	۲۵۹۷	۱۵۱۰۶۴ سپه
... سرمایه
... سینا

سالنامه آماری استان زنجان - ۱۳۹۹ ۱۴- بازارهای مالی

۱۴-۵- تعداد تسهیلات پرداختی بانک ها به بخش غیردولتی برحسب بخش های عمده اقتصادی در پایان سال (دنباله)

سال و بانک	جمع	کشاورزی	مسکن و ساختمان	صنعت و معدن	خدمات، بازرگانی و متفرقه
شهر	۰۰۰	۰۰۰	۰۰۰	۰۰۰	۰۰۰
صادرات	۰۰۰	۰۰۰	۰۰۰	۰۰۰	۰۰۰
صنعت و معدن	۱۰۲	۰	۰	۱۰۲	۰
قوامین	×	×	×	×	×
کارآفرین	۰۰۰	۰۰۰	۰۰۰	۰۰۰	۰۰۰
کشاورزی	۳۶۳۸۶	۲۳۹۶۸	۴۳۱	۰	۱۱۹۸۷
مسکن	۷۴۱	۰	۶۰۱	۱	۱۳۹
ملت	۲۰۸۸۱	۵۸۲۱	۲	۱۱۶۲۹	۳۴۲۹
ملی	۳۹۸۶۹	۵۴۲۳	۸۰۲	۸۶۴۸	۲۴۹۹۶
پست بانک	۱۰۸۷۹	۵۴۱۷	۰	۱۷۶۰	۳۷۰۲
رسالت	۷۶۸۰	۰	۱۰۳۰	۱۰۵۰	۵۶۰۰
گردشگری	۲۶۶	۰۰۰	۰۰۰	۰۰۰	۲۶۶
مهر اقتصاد	×	×	×	×	×
حکمت ایرانیان	×	×	×	×	×
قرض الحسنه مهر	۳۶۳۹۴	۰	۰	۰	۳۶۳۹۴

(۱) اطلاعات توسط بانک قرض الحسنه مهر ایران مورد تجدیدنظر قرار گرفت.

(۲) علت افزایش تعداد تسهیلات بانک سپه نسبت به پایان سال گذشته مربوط به ادغام ۵ بانک نظامی (مهر اقتصاد،

قوامین، انصار، حکمت و کوثر) با بانک سپه می باشد.

مأخذ - بانک های استان زنجان .

۱۴- بازارهای مالی سالنامه آماری استان زنجان-۱۳۹۹

۱۴-۶- مانده تسهیلات پرداختی بانک ها به بخش غیردولتی برحسب بخش های عمده

(میلیون ریال) اقتصادی در پایان سال

خدمات، بازرگانی و متفرقه	صنعت و معدن	مسکن و ساختمان	کشاورزی	جمع	سال و بانک
۴۲۵۷۸۱	۳۷۸۷۸۸	۲۸۸۷۰۸	۳۹۳۷۰۱	۱۴۸۶۹۷۸ ۱۳۸۰
۲۳۱۹۴۰۲	۳۳۶۲۸۰۸	۱۷۸۵۶۵۶	۱۷۳۱۵۲۹	۹۱۹۹۳۹۵ ۱۳۸۵
۷۳۳۹۹۱۳	۸۹۵۱۹۴۸	۷۸۶۶۷۱۸	۴۲۶۰۲۸۰	۲۸۴۱۸۸۵۹ ۱۳۹۰
۱۱۴۲۷۹۲۳	۷۱۲۷۲۹۲	۲۸۷۱۶۳۵	۵۷۰۲۲۵۶	۲۷۱۲۹۱۰۶ ۱۳۹۵
۱۵۲۰۳۱۳۹	۱۳۵۵۸۳۸۱	۲۷۶۵۴۱۴	۶۶۷۳۲۹۸	۳۸۲۰۰۲۳۲ ۱۳۹۶
۲۲۳۱۱۲۲۵	۱۷۸۳۶۴۵۳	۳۷۸۴۶۹۳	۱۰۶۴۸۱۹۴	۵۴۵۸۰۵۶۵ ۱۳۹۷
۳۵۱۶۸۴۹۸	۲۹۸۰۸۵۷۸	۵۴۷۵۱۵۸	۱۲۱۲۷۶۰۴	۸۲۵۷۹۸۳۸ ^(۱) ۱۳۹۸
۵۵۲۷۲۵۰۷	۴۲۱۴۴۳۱۸	۴۲۹۶۰۸۱	۲۱۸۲۹۵۵۰	۱۲۳۵۴۲۴۵۶ ^(۲) ۱۳۹۹
... اقتصادنویین
×	×	×	×	× انصار
... ایران زمین
... پارسیان
... پاسارگاد
۱۱۲۲۰۸۳۹	۱۰۲۳۶۲۴۷	۲۰۸۶۴۸	۵۶۸۴۰۶	۲۲۲۳۴۱۴۰ تجارت
۱۰۲۷۷۴۲	۱۰۰۳۱۲۳	۷۷۶۴۷	۳۴۵۰۶۳	۲۴۵۳۵۷۵ توسعه تعاون
۱۴۱۰۶۱۳	۱۱۹۴۲۸۱	.	.	۲۶۰۴۸۹۴ توسعه صادرات
... دی
۳۱۳۰۹۸۰	۷۰۳۰۳۵۹	۵۰۶۹۵۶	۳۰۲۶۸۳	۱۰۹۷۰۹۷۸ رفاه کارگران
... سامان
۱۲۶۱۸۱۱۴	۳۳۵۹۱۶۲	۲۶۳۸۹۹۱	۶۸۲۲۳۳	۱۹۲۹۸۵۰۰ سپه
... سرمایه
... سینا

سالنامه آماری استان زنجان - ۱۳۹۹..... ۱۴- بازارهای مالی

۱۴-۶- مانده تسهیلات پرداختی بانک ها به بخش غیردولتی برحسب بخش های عمده

اقتصادی در پایان سال (دنباله) (میلیون ریال)

سال و بانک	جمع	کشاورزی	مسکن و ساختمان	صنعت و معدن	خدمات، بازرگانی و متفرقه
شهر.....
صادرات.....
صنعت و معدن.....	۲۵۶۱۷۳۹	۰	۰	۲۵۶۱۷۳۹	۰
قوامین.....	×	×	×	×	×
کارآفرین.....
کشاورزی.....	۱۴۱۴۳۰۸۴	۱۱۱۲۱۷۷۵	۱۳۵۱۸۸	۰	۲۸۸۶۱۲۱
مسکن.....	۳۹۰۰۱۸	۰	۳۲۳۲۶۸	۳۵۰	۶۶۴۰۰
ملت.....	۱۶۲۱۵۶۵۴	۵۲۷۱۰۰۰	۶۳۲۴۲	۷۲۸۲۵۵۱	۳۵۹۸۸۶۱
ملی.....	۲۱۵۳۷۵۸۸	۲۵۵۵۷۲۶	۳۴۱۹۶۱	۹۱۱۰۱۵۲	۹۵۲۹۷۴۹
پست بانک.....	۲۰۱۵۵۵۱	۹۸۲۶۶۴	۰	۳۶۶۱۵۴	۶۶۶۷۳۳
رسالت.....	۱۳۴۰	۰	۱۸۰	۲۰۰	۹۶۰
گردشگری.....	۱۴۹۷۰۰	۰	۰	۰	۱۴۹۷۰۰
مهر اقتصاد.....	×	×	×	×	×
حکمت ایرانیان.....	×	×	×	×	×
قرض الحسنه مهر.....	۸۹۶۵۶۹۵	۰	۰	۰	۸۹۶۵۶۹۵

(۱) اطلاعات توسط بانک قرض الحسنه مهر ایران مورد تجدیدنظر قرار گرفت.

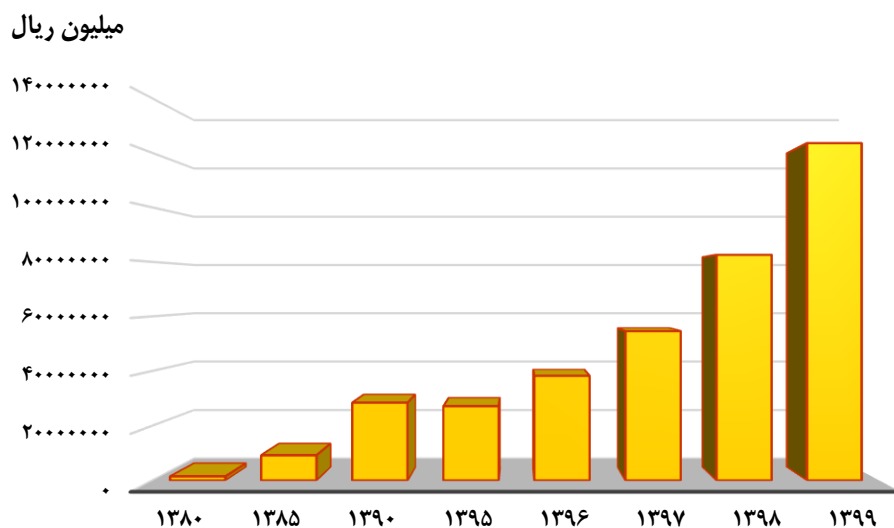
(۲) علت افزایش مبالغ بانک سپه نسبت به پایان سال گذشته مربوط به ادغام ۵ بانک نظامی (مهر اقتصاد، قوامین، انصار،

حکمت و کوثر) با بانک سپه می باشد.

مأخذ - بانک های استان زنجان .

۱۴- بازارهای مالی سالنامه آماری استان زنجان-۱۳۹۹

۱۴-۳- مانده تسهیلات پرداختی بانکها به بخش غیردولتی برحسب سالهای منتخب

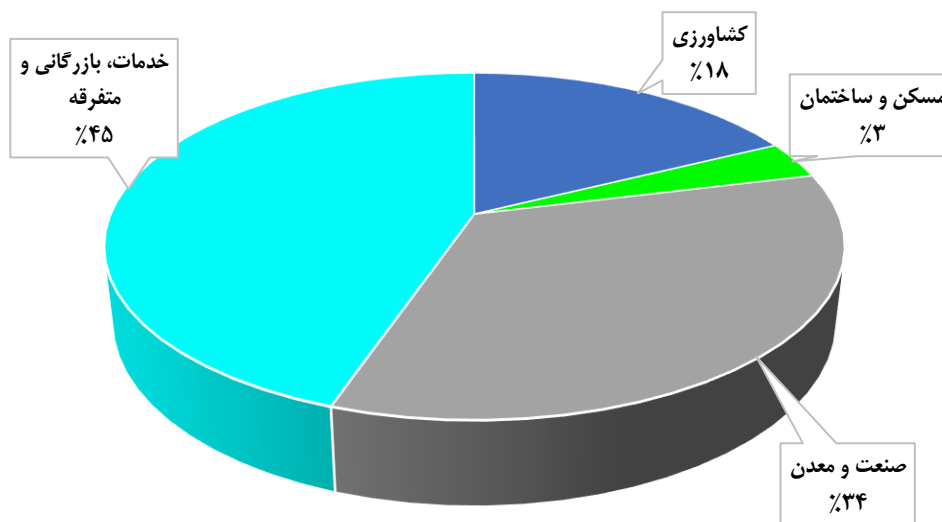


مبنا: جدول ۱۴-۶

سالنامه آماری استان زنجان - ۱۳۹۹ ۱۴- بازارهای مالی

۱۴-۴- توزیع نسبی مانده تسهیلات پرداختی بانک ها به بخش غیردولتی بر حسب بخش

های عمده اقتصادی در پایان سال ۱۳۹۹



مبنا: جدول ۱۴-۶

۱۴- بازارهای مالی سالنامه آماری استان زنجان-۱۳۹۹

۱۴-۷- مانده بدهی بخش غیردولتی به بانکها و موسسات اعتباری غیربانکی برحسب

نوع تسهیلات در پایان سال

سال و بانک	جمع	تسهیلات اعطایی ^(۱)	سرمایه‌گذاری مستقیم و مشارکت حقوقی	وامها و اعتبارات پرداختی ^(۲) (میلیون ریال)
..... ۱۳۸۰	۹۸۰۵۲۶	۹۳۸۲۱۹	۱۳۵۰۰	۲۸۸۰۷
..... ۱۳۸۵	۹۶۳۸۰۶۳	۷۴۵۰۲۷۸	۱۳۶۴۵۴	۲۰۵۱۳۳۱
..... ۱۳۹۰	۳۷۹۱۸۳۲۱	۳۰۶۵۹۱۲۶	۲۶۷۸۳۶	۶۹۹۱۳۵۹
..... ۱۳۹۵	۵۳۷۱۸۹۷۲	۵۳۲۹۱۹۵۸	.	۴۲۷۰۱۴
..... ۱۳۹۶	۷۱۱۱۲۴۲۶	۴۳۴۲۷۸۵۸	.	۲۷۶۸۴۵۶۸
..... ۱۳۹۷	۶۳۸۰۰۹۳۱	۶۳۷۹۵۸۰۷	.	۵۱۲۴
..... ۱۳۹۸	۱۵۱۱۶۸۰۲۴	۱۲۳۴۰۰۱۳۶	.	۲۷۷۶۷۸۸۸
..... ۱۳۹۹^(۳)	۱۹۷۷۲۷۱۷۹	۱۹۶۴۷۸۵۲۷	.	۱۲۴۸۶۵۲
..... اقتصادنویین
..... انصار	×	×	×	×
..... ایران زمین
..... پارسیان
..... پاسارگاد
..... تجارت	۱۷۹۰۵۲۲۹	۱۶۹۸۵۰۴۳	.	۹۲۰۱۸۶
..... توسعه تعاون	۳۳۹۷۲۱۲	۳۳۹۷۲۱۲	.	.
..... توسعه صادرات	۲۴۰۵۱۶۹	۲۴۰۵۱۶۹	.	.
..... دی
..... رفاه کارگران	۱۳۰۹۰۶۹۴	۱۲۷۸۶۲۳۷	.	۳۰۴۴۵۷
..... سامان
..... سپه	۳۷۹۵۸۶۷۶	۳۷۹۵۸۶۷۶	.	.
..... سرمایه
..... سینا

سالنامه آماری استان زنجان - ۱۳۹۹..... ۱۴- بازارهای مالی

۱۴-۷- مانده بدهی بخش غیردولتی به بانکها و موسسات اعتباری غیربانکی برحسب

نوع تسهیلات در پایان سال (دنباله)

سال و بانک	جمع	تسهیلات اعطایی ^(۱)	سرمایه‌گذاری مستقیم و مشارکت حقوقی	وامها و اعتبارات پرداختی ^(۲) (میلیون ریال)
شهر	۰۰۰	۰۰۰	۰۰۰	۰۰۰
صادرات	۰۰۰	۰۰۰	۰۰۰	۰۰۰
صنعت و معدن	۶۱۸۵۸۲۲	۶۱۸۵۸۲۲	۰	۰
قوامین	×	×	×	×
کارآفرین	۰۰۰	۰۰۰	۰۰۰	۰۰۰
کشاورزی	۱۷۵۲۹۸۷۲	۱۷۵۲۹۸۷۲	۰	۰
مسکن	۲۳۲۱۵۶۴۴	۲۳۲۱۵۶۴۴	۰	۰
ملت	۲۳۵۵۶۹۳۷	۲۳۵۳۲۹۲۸	۰	۲۴۰۰۹
ملی	۳۶۵۳۸۶۹۰	۳۶۵۳۸۶۹۰	۰	۰
پست بانک	۵۵۱۸۰۰۹	۵۵۱۸۰۰۹	۰	۰
رسالت	۰	۰	۰	۰
گردشگری	۱۴۹۷۰۰	۱۴۹۷۰۰	۰	۰
مهر اقتصاد	×	×	×	×
حکمت ایرانیان	×	×	×	×
قرض الحسنه مهر	۱۰۲۷۵۵۲۵	۱۰۲۷۵۵۲۵	۰	۰
موسسه مالی اعتباری نور	۰۰۰	۰۰۰	۰۰۰	۰۰۰
موسسه مالی اعتباری ملل	۰۰۰	۰۰۰	۰۰۰	۰۰۰
موسسه مالی اعتباری توسعه	۰۰۰	۰۰۰	۰۰۰	۰۰۰

(۱) منظور از تسهیلات، تسهیلات اعطایی بانکها براساس قانون عملیات بانکی بدون ربا، بدون سرمایه‌گذاری مستقیم و مشارکت حقوقی، خرید دین و اموال معاملات می‌باشد.

(۲) منظور از وامها و اعتبارات پرداختی تسهیلات مربوط به بدهی مشتریان بابت اعتبارات اسنادی پرداخت شده، بدهکاران بابت اعتبارات اسنادی داخلی، بدهکاران بابت ضمانت‌های پرداخت شده بدهی مشتریان بابت مابهالتفاوت نرخ ارز، اوراق مشارکت، مطالبات قدیم و سفته‌های واخواستی می‌باشد.

(۳) علت افزایش مبالغ بانک سپه نسبت به پایان سال گذشته مربوط به ادغام ۵ بانک نظامی (مهر اقتصاد، قوامین، انصار، حکمت و کوثر) با بانک سپه می‌باشد.

مأخذ بانکها و موسسات مالی و اعتباری استان زنجان.

۱۴- بازارهای مالی سالنامه آماری استان زنجان-۱۳۹۹

۱۴-۸- مانده بدهی بخش غیردولتی به بانک‌ها و موسسات اعتباری غیربانکی بابت تسهیلات

اعطایی برحسب عقود اسلامی در پایان سال ۱۳۹۹ (میلیون ریال)

شرح	جمع	اقتصادنویین	انصار	ایران زمین	پارسیان	پاسارگاد
جمع	۱۷۵۰۹۶۰۱۷	...	x
فروش اقساطی	۸۴۲۶۱۰۲۲	...	x
مرابحه	۲۴۷۱۹۸۳۱	...	x
استصناع	x
مضاربه	۲۲۸۵۷۷۷	...	x
معاملات سلف	۳۲۵۷۴۳	...	x
قرض الحسنه اعطایی	۲۱۴۳۷۲۷۴	...	x
جعاله	۴۲۳۷۶۳۴	...	x
مشارکت مدنی	۲۵۰۵۹۷۲۷	...	x
اجاره به شرط تملیک	۱۴۹۲۳۶۵	...	x
مشارکت حقوقی	x
سرمایه گذاری مستقیم	x
خرید دین	۷۰۵۵۲۰۴	...	x
سایر	۴۲۲۱۴۴۰	...	x

شرح	تجارت	توسعه تعاون	توسعه صادرات	دی	رفاه کارگران	سامان
جمع	۱۷۹۰۴۸۵۵	۳۳۹۶۳۱۳	۲۵۴۹۵۵۶	...	۱۲۷۸۶۳۳۷	...
فروش اقساطی	۹۹۹۲۶۰۹	۳۱۶۵۷۲	۱۵۵۱۴۶۲	...	۱۳۰۲۲۷۱	...
مرابحه	۱۵۴۷۹۳۳	۱۳۳۳۴۴۹	۹۸۵۳۹۰	...	۴۱۰۷۰۹۲	...
استصناع
مضاربه	۶۲۲۴۵	۱۷۶۶۰۲	...
معاملات سلف	۱۲۰۰۰
قرض الحسنه اعطایی	۹۵۶۴۲۷	۳۰۷۵۵۷	۷۰۴	...	۹۱۱۸۶۹	...
جعاله	۲۷۰۴	۴۱۱۱۴	۲۷۵۰۸	...
مشارکت مدنی	۵۳۶۰۵۷۷	۶۷۸۷۳۲	۵۳۴۸۳۳۷	...
اجاره به شرط تملیک
مشارکت حقوقی
سرمایه گذاری مستقیم
خرید دین	۴۴۶۰۵	۱۵۶۱۳	۱۰۲۸۲۵	...
سایر	۶۴۱۰۳۱	۸۰۹۷۳۳	...

سالنامه آماری استان زنجان - ۱۳۹۹..... ۱۴- بازارهای مالی

۸-۱۴- مانده بدهی بخش غیردولتی به بانکها و موسسات اعتباری غیربانکی بابت تسهیلات

اعطایی برحسب عقود اسلامی در پایان سال ۱۳۹۹ (دنباله) (میلیون ریال)

شرح	سپه	سرمایه	سینا	شهر	صادرات	صنعت و معدن
جمع	۳۷۹۵۱۹۱۹	۶۱۸۵۱۲۲
فروش اقساطی.....	۲۴۹۴۷۲۸۷	۴۲۳۸۱۸۹
مرابحه.....	۵۳۹۴۱۷۱
استصناع.....
مضاربه.....	۳۵۴۱۳۴
معاملات سلف.....	۲۸۱۰	۱۱۸۲۴
قرض الحسنه اعطایی.....	۳۰۰۴۱۳۰
جعاله.....	۵۱۲۳۹۵	۸۷۳۶۰۶
مشارکت مدنی.....	۱۸۰۰۱۹۵	۱۳۰۸۸۰
اجاره به شرط تملیک.....	۲۳۰۹۸
مشارکت حقوقی.....
سرمایه گذاری مستقیم.....
خرید دین.....	۱۷۷۷۳۴۶
سایر.....	۱۴۳۳۵۳	۹۳۱۳۲۳

شرح	قوامین	کارآفرین	کشاورزی	مسکن	ملت	ملی
جمع	×	...	۱۷۵۲۹۸۷۱	۲۳۲۱۵۶۴۴	.	۳۶۵۳۸۶۹۲
فروش اقساطی.....	×	...	۲۶۳۸۳۹۴	۱۸۶۸۱۵۲۲	.	۲۰۴۹۰۱۹۱
مرابحه.....	×	...	۴۲۱۴۶۱۴	۱۲۴۸۶۹۹	.	۳۶۰۸۷۸۹
استصناع.....	×
مضاربه.....	×	...	۱۸۹۰۵۱	۲۲۳۴۸	.	۱۴۷۷۶۱۷
معاملات سلف.....	×	...	۳۷۸	.	.	۲۹۸۷۳۱
قرض الحسنه اعطایی.....	×	...	۱۲۵۵۰۵۹	۷۱۰۴۰۸	.	۳۶۶۴۹۸۸
جعاله.....	×	...	۲۲۸۲۲	۱۸۰۹۲۱۲	.	۹۱۸۳۹۰
مشارکت مدنی.....	×	...	۷۶۹۹۳۵۲	۷۴۳۴۵۵	.	۱۷۰۳۶۵۷
اجاره به شرط تملیک.....	×	...	۱۴۴۸۰۴۹	.	.	۲۱۲۱۸
مشارکت حقوقی.....	×
سرمایه گذاری مستقیم.....	×
خرید دین.....	×	...	۶۰۷۸۰	.	.	۳۹۲۴۳۶۶
سایر.....	×	...	۱۳۷۲	.	.	۴۳۰۷۴۵

۱۴- بازارهای مالی سالنامه آماری استان زنجان-۱۳۹۹

۱۴-۸- مانده بدهی بخش غیردولتی به بانک‌ها و موسسات اعتباری غیربانکی بابت تسهیلات

اعطایی برحسب عقود اسلامی در پایان سال ۱۳۹۹ (دنباله) (میلیون ریال)

شرح	پست بانک	رسالت	گردشگری	مهر اقتصاد	حکمت ایرانیان	قرض الحسنه مهر
جمع	۶۶۰۶۶۸۶	۰	۱۴۷۱۹۷	×	×	۱۰۲۷۵۵۲۵
فروش اقساطی.....	۹۸۸۳۵	۰	۳۶۹۰	×	×	۰
مرایحه.....	۲۱۶۸۳۷۴	۰	۱۱۱۳۲۰	×	×	۰
استصناع.....	۰	۰	۰	×	×	۰
مضاربه.....	۳۷۸۰	۰	۰	×	×	۰
معاملات سلف.....	۰	۰	۰	×	×	۰
قرض الحسنه اعطایی.....	۳۴۵۱۰۷	۰	۵۵۰۰	×	×	۱۰۲۷۵۵۲۵
جعاله.....	۲۹۸۸۳	۰	۰	×	×	۰
مشارکت مدنی.....	۱۵۹۴۵۴۲	۰	۰	×	×	۰
اجاره به شرط تملیک.....	۰	۰	۰	×	×	۰
مشارکت حقوقی.....	۰	۰	۰	×	×	۰
سرمایه‌گذاری مستقیم.....	۰	۰	۰	×	×	۰
خرید دین.....	۱۱۲۹۶۶۹	۰	۰	×	×	۰
سایر.....	۱۲۳۶۴۹۶	۰	۲۷۳۸۷	×	×	۰

شرح	موسسه مالی و اعتباری نور	موسسه مالی و اعتباری ملل	موسسه مالی و اعتباری توسعه
جمع	***	***	***
فروش اقساطی.....
مرایحه.....
استصناع.....
مضاربه.....
معاملات سلف.....
قرض الحسنه اعطایی.....
جعاله.....
مشارکت مدنی.....
اجاره به شرط تملیک.....
مشارکت حقوقی.....
سرمایه‌گذاری مستقیم.....
خرید دین.....
سایر.....

مأخذ - بانک‌ها و موسسات مالی و اعتباری استان زنجان.

سالنامه آماری استان زنجان - ۱۳۹۹ ۱۴- بازارهای مالی

۱۴-۹- تعداد بیمه‌نامه صادرشده در شرکت‌های منتخب بر حسب نوع بیمه

شرح	۱۳۸۰	۱۳۸۵	۱۳۹۰	۱۳۹۵	۱۳۹۶	۱۳۹۷	۱۳۹۸	۱۳۹۹
بیمه ایران.....	***	***	***	۱۷۹۰۴۲	۲۰۶۲۷۴	۲۲۲۸۶۶	۲۲۶۴۴۱	۲۳۴۵۷۳
آتش سوزی	۳۸۰۶	۲۷۱۶	۱۸۹۶	۱۷۷۳	۱۶۵۸
باربری	۱۰۸۱	۱۰۳۵	۸۵۸	۵۷۰	۴۴۰
حوادث.....	۲۸۶۳	۲۲۸۷	۹۳۵	۳۶۵۱	۱۲۳۹
حوادث راننده	۷۸۴۵۹	۹۲۰۳۷	۱۰۱۴۶۶	۱۰۲۳۳۰	۹۵۸۵۲
بدنه اتومبیل.....	۸۸۷۰	۹۹۸۶	۱۰۳۱۰	۹۷۵۶	۹۳۶۹
شخص ثالث و مازاد.....	۷۸۴۵۹	۹۲۰۳۷	۱۰۱۴۶۶	۱۰۲۳۳۰	۹۵۸۵۲
درمان.....	۵۸	۱۵۷	۵۷	۲۵	۲۲
کشتی.....
هوایما
مهندسی.....	۴۳	۴۲	۲۱	۲۴	۲۵
پول.....
مسئولیت.....	۵۳۳۳	۵۹۳۳	۵۸۴۴	۵۸۰۸	۱۲۲۲۵۵
اعتبار.....
نفت و انرژی.....
زندگی (عمر).....	۷۰	۴۴	۱۳	۱۷۴	۷۸۶۱
سایر
بیمه دانا.....	۷۰۰۷	۱۱۶۰۰	۱۶۲۷۲	۲۴۶۲۷	۴۳۹۴۶	۵۲۲۰۸	۱۱۰۰۰۲	۱۳۲۶۸۳
آتش سوزی	۲۵۷	۳۴۱	۲۶۸۷	۱۲۹۶	۱۶۲۲	۱۴۵۹	۲۶۱۴	۲۴۵۰
باربری	۵۵	۸۶	۲۷۲	۸	۱۲	۲۰	۶۹	۳۸
حوادث.....	.	۳۳	۴۳۰	۱۷۷۶	۱۹۳۶	۲۰۱۹	۵۶۱۴	۹۸۶۲
حوادث راننده	۳۲۷۰	۵۰۳۴	۵۰۹۱	۷۹۳	۱۸۱۶۲	۲۱۹۲۶	۳۷۵۹۸	۴۴۸۶۹
بدنه اتومبیل.....	۱۳۸	۷۴۴	۱۰۳۳	۱۸۹۱	۲۲۳۸	۲۵۵۷	۵۲۹۰	۵۶۱۰
شخص ثالث و مازاد.....	۳۲۷۰	۵۰۳۴	۵۰۹۱	۱۶۸۰۰	۱۸۱۶۲	۲۱۹۲۶	۳۷۵۹۸	۴۴۸۶۹
درمان.....	۱۷	۱۹	۳۲	۲۲	۳۸	۱۷۶	۱۰۰	۳۰
کشتی.....	۲	.
هوایما	۱
مهندسی.....	.	۷۰	۲۷	۲۲	۷	۱۳	۱۴	۲۷
پول.....	.	۲
مسئولیت.....	.	۱۴۷	۴۱۳	۹۰۷	۹۶۵	۱۱۸۱	۱۳۴۳	۱۴۲۳
اعتبار.....
نفت و انرژی.....
زندگی (عمر).....	.	۹۰	۱۱۹۵	۱۰۸۵	۷۰۱	۹۰۵	۱۹۶۰۳	۲۳۵۰۵
سایر	۲۷	۱۰۳	۲۶	۱۵۷	.

۱۴- بازارهای مالی سالنامه آماری استان زنجان-۱۳۹۹

۱۴-۹- تعداد بیمه‌نامه صادرشده در شرکت‌های منتخب بر حسب نوع بیمه (دنباله)

شرح	۱۳۸۰	۱۳۸۵	۱۳۹۰	۱۳۹۵	۱۳۹۶	۱۳۹۷	۱۳۹۸	۱۳۹۹
بیمه البرز	۰۰۰	۶۶۶۲	۳۲۴۷۶	۳۶۰۱۶	۳۷۱۳۳	۳۳۸۵۵	۲۶۶۳۶	۲۶۹۱۲
آتش سوزی	۰۰۰	۲۶۷۹	۶۹۵۶	۳۳۹۰	۵۷۹۹	۴۸۴۵	۲۲۸۳	۹۱۷
باربری	۰۰۰	۶۰۷	۲۳۷	۹۹	۲۴۹	۲۶۶	۲۱۱	۲۱۶
حوادث.....	۰۰۰	۱۱۷۸	۱۶۰۴	۹۵۲	۱۴۸۴	۱۲۴۲	۹۲۶	۱۱۳۶
حوادث راننده	۰۰۰	۷۷۵	۱۰۲۷۲	۱۴۲۲۵	۱۳۰۳۵	۱۱۹۷۱	۱۰۰۸۷	۱۰۷۷۶
بدنه اتومبیل.....	۰۰۰	۲۲۷	۱۴۲۳	۱۵۳۸	۱۵۹۰	۱۶۱۰	۱۴۴۲	۱۶۲۸
شخص ثالث و مازاد.....	۰۰۰	۷۹۰	۱۰۳۷۱	۱۴۲۲۵	۱۳۰۳۵	۱۱۹۷۱	۱۰۰۸۷	۱۰۷۷۶
درمان	۰۰۰	۱۴	۱۷۳	۸۴	۷۴	۷۲	۵۹	۲۰
کشتی	۰۰۰	۰	۴	۰	۰	۰	۰	۰
هوایما	۰۰۰	۰	۰	۰	۰	۰	۰	۰
مهندسی.....	۰۰۰	۶	۳۸	۱۵	۱۵	۱۹	۲۱	۷۵
پول	۰۰۰	۰	۲	۰	۰	۲	۰	۰
مسئولیت.....	۰۰۰	۳۰۰	۱۱۰۱	۱۲۲۷	۱۵۷۶	۱۵۸۹	۱۴۰۵	۱۱۹۳
اعتبار	۰۰۰	۰	۰	۰	۰	۰	۰	۰
نفت و انرژی	۰۰۰	۰	۰	۰	۰	۰	۰	۰
زندگی (عمر)	۰۰۰	۸۶	۲۹۵	۲۶۱	۲۶۶	۲۶۸	۱۱۵	۱۷۵
سایر	۰۰۰	۰	۰	۰	۰	۰	۰	۰
بیمه آسیا	۰۰۰	۰۰۰	۱۰۷۸۰۹	۹۰۰۵۴	۱۶۰۴۳۸	۱۹۲۵۴۰	۲۰۳۱۷۱	۲۱۷۷۲۴
آتش سوزی	۰۰۰	۰۰۰	۵۲۲۵	۳۸۳۵	۶۶۷۱	۶۴۶۷	۶۸۴۲	۵۹۳۰
باربری	۰۰۰	۰۰۰	۷۱۴	۱۹۵	۱۱۳	۱۱۰	۱۱۵	۱۵۳
حوادث.....	۰۰۰	۰۰۰	۳۴۶۸	۳۳۴۵	۶۲۳۷	۵۶۷۰	۱۰۲۰۵	۹۱۷۶
حوادث راننده	۰۰۰	۰۰۰	۲۳۰۶۸	۳۷۲۶۸	۴۴۰۹۴	۴۸۵۸۲	۴۷۶۵۴	۵۰۱۰۷
بدنه اتومبیل.....	۰۰۰	۰۰۰	۳۳۶۵	۴۸۲۲	۵۶۷۳	۶۴۰۹	۷۰۶۲	۷۲۷۲
شخص ثالث و مازاد.....	۰۰۰	۰۰۰	۴۴۶۰۰	۳۷۲۶۸	۶۹۴۳۷	۸۱۸۱۴	۸۲۴۱۴	۸۴۶۸۷
درمان	۰۰۰	۰۰۰	۴۱	۹۱	۱۰۰	۱۰۱	۲۶	۴۰
کشتی	۰۰۰	۰۰۰	۰	۰	۰	۰	۰	۰
هوایما	۰۰۰	۰۰۰	۰	۰	۰	۰	۰	۰
مهندسی.....	۰۰۰	۰۰۰	۱۰	۲۴	۲۱	۲۷	۳۷	۴۸
پول	۰۰۰	۰۰۰	۳	۲	۲	۲	۱	۱
مسئولیت.....	۰۰۰	۰۰۰	۷۳۹	۱۵۴۷	۱۹۷۱	۲۵۷۴	۲۸۵۹	۳۳۲۵
اعتبار	۰۰۰	۰۰۰	۰	۰	۰	۰	۰	۰
نفت و انرژی	۰۰۰	۰۰۰	۰	۰	۰	۰	۰	۰
زندگی (عمر)	۰۰۰	۰۰۰	۲۶۵۷۶	۱۶۵۷	۲۶۱۱۹	۴۰۷۸۴	۴۵۹۵۶	۵۶۹۸۵
سایر	۰۰۰	۰۰۰	۰	۰	۰	۰	۰	۰

سالنامه آماری استان زنجان - ۱۳۹۹.....۱۴-بازارهای مالی

۱۴-۹- تعداد بیمه‌نامه صادرشده در شرکت‌های منتخب بر حسب نوع بیمه (دنباله)

شرح	۱۳۸۰	۱۳۸۵	۱۳۹۰	۱۳۹۵	۱۳۹۶	۱۳۹۷	۱۳۹۸	۱۳۹۹
بیمه آرمان.....	***	***	***	***	***	***	***	۱۴۹
آتش سوزی	***	***	***	***	***	***	***	۱۳
باربری	***	***	***	***	***	***	***	۷
حوادث.....	***	***	***	***	***	***	***	۰
حوادث راننده	***	***	***	***	***	***	***	۳۶۵
بدنه اتومبیل	***	***	***	***	***	***	***	۱۸
شخص ثالث و مازاد.....	***	***	***	***	***	***	***	۳۶۵
درمان.....	***	***	***	***	***	***	***	۰
کشتی	***	***	***	***	***	***	***	۰
هوایما	***	***	***	***	***	***	***	۰
مهندسی.....	***	***	***	***	***	***	***	۰
پول.....	***	***	***	***	***	***	***	۰
مسئولیت.....	***	***	***	***	***	***	***	۱۹
اعتبار.....	***	***	***	***	***	***	***	۰
نفت و انرژی.....	***	***	***	***	***	***	***	۰
زندگی (عمر)	***	***	***	***	***	***	***	۴۳
سایر	***	***	***	***	***	***	***	۱۹
بیمه معلم.....	***	***	***	***	***	***	***	۳۷۵۴۴
آتش سوزی	***	***	***	***	***	***	***	۱۸۰۵
باربری	***	***	***	***	***	***	***	۴۹۴۷
حوادث.....	***	***	***	***	***	***	***	۲۱۸۴
حوادث راننده	***	***	***	***	***	***	***	۱۲۰۳۳
بدنه اتومبیل	***	***	***	***	***	***	***	۲۳۲۵
شخص ثالث و مازاد.....	***	***	***	***	***	***	***	۱۲۰۳۳
درمان.....	***	***	***	***	***	***	***	۵
کشتی	***	***	***	***	***	***	***	۰
هوایما	***	***	***	***	***	***	***	۰
مهندسی.....	***	***	***	***	***	***	***	۱۲۷
پول.....	***	***	***	***	***	***	***	۰
مسئولیت.....	***	***	***	***	***	***	***	۸۴۶
اعتبار.....	***	***	***	***	***	***	***	۰
نفت و انرژی.....	***	***	***	***	***	***	***	۰
زندگی (عمر)	***	***	***	***	***	***	***	۱۲۳۹
سایر	***	***	***	***	***	***	***	۰

۱۴- بازارهای مالی سالنامه آماری استان زنجان-۱۳۹۹

۱۴-۹- تعداد بیمه‌نامه صادرشده در شرکت‌های منتخب بر حسب نوع بیمه (دنباله)

شرح	۱۳۸۰	۱۳۸۵	۱۳۹۰	۱۳۹۵	۱۳۹۶	۱۳۹۷	۱۳۹۸	۱۳۹۹
بیمه پارسیان.....	***	***	***	***	***	***	***	۱۴۳۴۴
آتش سوزی	***	***	***	***	***	***	***	۱۰۸۱
باربری	***	***	***	***	***	***	***	۱۸
حوادث.....	***	***	***	***	***	***	***	۶۲۱
حوادث راننده	***	***	***	***	***	***	***	۴۸۷۵
بدنه اتومبیل	***	***	***	***	***	***	***	۸۸۶
شخص ثالث و مازاد.....	***	***	***	***	***	***	***	۴۸۷۵
درمان.....	***	***	***	***	***	***	***	۶
کشتی.....	***	***	***	***	***	***	***	.
هواپیما	***	***	***	***	***	***	***	.
مهندسی.....	***	***	***	***	***	***	***	۱۰
پول.....	***	***	***	***	***	***	***	.
مسئولیت.....	***	***	***	***	***	***	***	۴۱۳
اعتبار	***	***	***	***	***	***	***	.
نفت و انرژی	***	***	***	***	***	***	***	.
زندگی (عمر)	***	***	***	***	***	***	***	۱۵۵۹
سایر	***	***	***	***	***	***	***	.
بیمه دی.....	***	***	***	***	***	***	***	۱۸۵۳۵
آتش سوزی	***	***	***	***	***	***	***	۵۷۷
باربری	***	***	***	***	***	***	***	۱۰۹۵
حوادث.....	***	***	***	***	***	***	***	۶۳۲
حوادث راننده	***	***	***	***	***	***	***	۷۳۷۰
بدنه اتومبیل	***	***	***	***	***	***	***	۶۵۳
شخص ثالث و مازاد.....	***	***	***	***	***	***	***	۷۳۷۰
درمان.....	***	***	***	***	***	***	***	.
کشتی.....	***	***	***	***	***	***	***	.
هواپیما	***	***	***	***	***	***	***	.
مهندسی.....	***	***	***	***	***	***	***	۴
پول.....	***	***	***	***	***	***	***	.
مسئولیت.....	***	***	***	***	***	***	***	۵۲۷
اعتبار	***	***	***	***	***	***	***	.
نفت و انرژی	***	***	***	***	***	***	***	.
زندگی (عمر)	***	***	***	***	***	***	***	۳۰۷
سایر	***	***	***	***	***	***	***	.

سالنامه آماری استان زنجان - ۱۳۹۹ ۱۴- بازاریهای مالی

۱۴-۹- تعداد بیمه‌نامه صادرشده در شرکت‌های منتخب بر حسب نوع بیمه (دنباله)

شرح	۱۳۸۰	۱۳۸۵	۱۳۹۰	۱۳۹۵	۱۳۹۶	۱۳۹۷	۱۳۹۸	۱۳۹۹
بیمه پاسارگاد.....	***	***	***	***	***	***	***	۳۲۹۴۲
آتش سوزی	***	***	***	***	***	***	***	۴
باربری	***	***	***	***	***	***	***	۰
حوادث.....	***	***	***	***	***	***	***	۰
حوادث راننده	***	***	***	***	***	***	***	۰
بدنه اتومبیل.....	***	***	***	***	***	***	***	۴۰۲
شخص ثالث و مازاد	***	***	***	***	***	***	***	۷۵۷۶
درمان	***	***	***	***	***	***	***	۰
کشتی.....	***	***	***	***	***	***	***	۰
هواپیما	***	***	***	***	***	***	***	۰
مهندسی	***	***	***	***	***	***	***	۰
پول.....	***	***	***	***	***	***	***	۰
مسئولیت	***	***	***	***	***	***	***	۲۰۷
اعتبار	***	***	***	***	***	***	***	۰
نفث و انرژی.....	***	***	***	***	***	***	***	۰
زندگی (عمر)	***	***	***	***	***	***	***	۲۴۷۵۳
سایر	***	***	***	***	***	***	***	۰
بیمه رازی.....	***	***	***	***	***	***	***	۱۵۵۲۰
آتش سوزی	***	***	***	***	***	***	***	۳۸۴
باربری	***	***	***	***	***	***	***	۰
حوادث.....	***	***	***	***	***	***	***	۲۷۳
حوادث راننده	***	***	***	***	***	***	***	۶۲۷۰
بدنه اتومبیل.....	***	***	***	***	***	***	***	۶۱۴
شخص ثالث و مازاد	***	***	***	***	***	***	***	۶۲۷۰
درمان	***	***	***	***	***	***	***	۴
کشتی.....	***	***	***	***	***	***	***	۰
هواپیما	***	***	***	***	***	***	***	۰
مهندسی	***	***	***	***	***	***	***	۱
پول.....	***	***	***	***	***	***	***	۱
مسئولیت	***	***	***	***	***	***	***	۵۹۰
اعتبار	***	***	***	***	***	***	***	۰
نفث و انرژی.....	***	***	***	***	***	***	***	۰
زندگی (عمر)	***	***	***	***	***	***	***	۲
سایر	***	***	***	***	***	***	***	۱۱۱۱

۱۴- بازارهای مالی سالنامه آماری استان زنجان-۱۳۹۹

۱۴-۹- تعداد بیمه‌نامه صادرشده در شرکت‌های منتخب بر حسب نوع بیمه (دنباله)

شرح	۱۳۸۰	۱۳۸۵	۱۳۹۰	۱۳۹۵	۱۳۹۶	۱۳۹۷	۱۳۹۸	۱۳۹۹
بیمه سامان	***	***	***	***	***	***	***	۵۴۵۲
آتش سوزی	***	***	***	***	***	***	***	۵۴۹
باربری	***	***	***	***	***	***	***	۱۳
حوادث.....	***	***	***	***	***	***	***	۶۰
حوادث راننده	***	***	***	***	***	***	***	۰
بدنه اتومبیل.....	***	***	***	***	***	***	***	۴۲۶
شخص ثالث و مازاد	***	***	***	***	***	***	***	۲۵۱۱
درمان	***	***	***	***	***	***	***	۲۹۵
کشتی.....	***	***	***	***	***	***	***	۰
هوایما	***	***	***	***	***	***	***	۰
مهندسی	***	***	***	***	***	***	***	۸۵
پول	***	***	***	***	***	***	***	۱
مسئولیت	***	***	***	***	***	***	***	۸۷۴
اعتبار	***	***	***	***	***	***	***	۰
نفت و انرژی.....	***	***	***	***	***	***	***	۰
زندگی (عمر)	***	***	***	***	***	***	***	۶۲۲
سایر	***	***	***	***	***	***	***	۱۶
بیمه سینا	***	***	***	***	***	***	***	۲۰۱۷۹
آتش سوزی	***	***	***	***	***	***	***	۱۴۰
باربری	***	***	***	***	***	***	***	۲۴
حوادث.....	***	***	***	***	***	***	***	۴۳
حوادث راننده	***	***	***	***	***	***	***	۹۲۲۵
بدنه اتومبیل.....	***	***	***	***	***	***	***	۸۰۵
شخص ثالث و مازاد	***	***	***	***	***	***	***	۹۲۲۵
درمان	***	***	***	***	***	***	***	۱۸
کشتی.....	***	***	***	***	***	***	***	۰
هوایما	***	***	***	***	***	***	***	۰
مهندسی	***	***	***	***	***	***	***	۱۳
پول	***	***	***	***	***	***	***	۱
مسئولیت	***	***	***	***	***	***	***	۴۶۳
اعتبار	***	***	***	***	***	***	***	۰
نفت و انرژی.....	***	***	***	***	***	***	***	۰
زندگی (عمر)	***	***	***	***	***	***	***	۱۸۲
سایر	***	***	***	***	***	***	***	۴۰

سالنامه آماری استان زنجان - ۱۳۹۹.....۱۴-بازارهای مالی

۱۴-۹- تعداد بیمه‌نامه صادرشده در شرکت‌های منتخب بر حسب نوع بیمه (دنباله)

شرح	۱۳۸۰	۱۳۸۵	۱۳۹۰	۱۳۹۵	۱۳۹۶	۱۳۹۷	۱۳۹۸	۱۳۹۹
بیمه کارآفرین.....	***	***	***	***	***	***	***	۱۴۲۷۷
آتش سوزی	***	***	***	***	***	***	***	۵۴۷
باربری	***	***	***	***	***	***	***	۴۴
حوادث.....	***	***	***	***	***	***	***	۶۲۱
حوادث راننده	***	***	***	***	***	***	***	۴۱۱۲
بدنه اتومبیل.....	***	***	***	***	***	***	***	۱۲۵۳
شخص ثالث و مازاد	***	***	***	***	***	***	***	۴۱۱۲
درمان	***	***	***	***	***	***	***	۳۴۷
کشتی.....	***	***	***	***	***	***	***	.
هوایما	***	***	***	***	***	***	***	.
مهندسی	***	***	***	***	***	***	***	۹
پول.....	***	***	***	***	***	***	***	.
مسئولیت	***	***	***	***	***	***	***	۲۱۴۶
اعتبار	***	***	***	***	***	***	***	.
نفث و انرژی.....	***	***	***	***	***	***	***	.
زندگی (عمر)	***	***	***	***	***	***	***	۱۰۸۶
سایر	***	***	***	***	***	***	***	.
بیمه میهن.....	***	***	***	***	***	***	***	۱۷۵۳
آتش سوزی	***	***	***	***	***	***	***	۲۱۹۸
باربری	***	***	***	***	***	***	***	۲۷
حوادث.....	***	***	***	***	***	***	***	۱۸۶
حوادث راننده	***	***	***	***	***	***	***	۲۱۳۰
بدنه اتومبیل.....	***	***	***	***	***	***	***	۵۸۷
شخص ثالث و مازاد	***	***	***	***	***	***	***	۲۱۳۰
درمان	***	***	***	***	***	***	***	۲۳
کشتی.....	***	***	***	***	***	***	***	.
هوایما	***	***	***	***	***	***	***	.
مهندسی	***	***	***	***	***	***	***	۱۸
پول.....	***	***	***	***	***	***	***	.
مسئولیت	***	***	***	***	***	***	***	۲۸۸
اعتبار	***	***	***	***	***	***	***	.
نفث و انرژی.....	***	***	***	***	***	***	***	.
زندگی (عمر)	***	***	***	***	***	***	***	۱۱۶۶
سایر	***	***	***	***	***	***	***	.

۱۴- بازارهای مالی سالنامه آماری استان زنجان-۱۳۹۹

۱۴-۹- تعداد بیمه‌نامه صادرشده در شرکت‌های منتخب بر حسب نوع بیمه (دنباله)

شرح	۱۳۸۰	۱۳۸۵	۱۳۹۰	۱۳۹۵	۱۳۹۶	۱۳۹۷	۱۳۹۸	۱۳۹۹
بیمه تجارت نو	***	***	***	***	***	***	***	۱۰۴۸۱
آتش سوزی	***	***	***	***	***	***	***	۱۴۲۲
باربری	***	***	***	***	***	***	***	۷۳
حوادث.....	***	***	***	***	***	***	***	۱۶۷
حوادث راننده	***	***	***	***	***	***	***	۳۴۷۲
بدنه اتومبیل.....	***	***	***	***	***	***	***	۳۷۵
شخص ثالث و مازاد	***	***	***	***	***	***	***	۳۴۷۲
درمان	***	***	***	***	***	***	***	۲۴
کشتی.....	***	***	***	***	***	***	***	۰
هوایما	***	***	***	***	***	***	***	۰
مهندسی	***	***	***	***	***	***	***	۱۳
پول	***	***	***	***	***	***	***	۰
مسئولیت	***	***	***	***	***	***	***	۲۶۸
اعتبار	***	***	***	***	***	***	***	۰
نفت و انرژی.....	***	***	***	***	***	***	***	۰
زندگی (عمر)	***	***	***	***	***	***	***	۴۰۵
سایر	***	***	***	***	***	***	***	۷۹۰
بیمه سرمایه	***	***	***	***	***	***	***	۵۱۹۷
آتش سوزی	***	***	***	***	***	***	***	۱۸۵
باربری	***	***	***	***	***	***	***	۱۸۱
حوادث.....	***	***	***	***	***	***	***	۸۰۷
حوادث راننده	***	***	***	***	***	***	***	۱۶۹۱
بدنه اتومبیل.....	***	***	***	***	***	***	***	۶۶۹
شخص ثالث و مازاد	***	***	***	***	***	***	***	۱۶۹۱
درمان	***	***	***	***	***	***	***	۲
کشتی.....	***	***	***	***	***	***	***	۰
هوایما	***	***	***	***	***	***	***	۰
مهندسی	***	***	***	***	***	***	***	۷
پول	***	***	***	***	***	***	***	۱
مسئولیت	***	***	***	***	***	***	***	۵۵۷
اعتبار	***	***	***	***	***	***	***	۰
نفت و انرژی.....	***	***	***	***	***	***	***	۰
زندگی (عمر)	***	***	***	***	***	***	***	۱۰۲
سایر	***	***	***	***	***	***	***	۴

سالنامه آماری استان زنجان - ۱۳۹۹ ۱۴- بازاریهای مالی

۱۴-۹- تعداد بیمه‌نامه صادرشده در شرکت‌های منتخب بر حسب نوع بیمه (دنباله)

شرح	۱۳۸۰	۱۳۸۵	۱۳۹۰	۱۳۹۵	۱۳۹۶	۱۳۹۷	۱۳۹۸	۱۳۹۹
بیمه ما	***	***	***	***	***	***	***	۶۹۴۰
آتش سوزی	***	***	***	***	***	***	***	۵۶۰
باربری	***	***	***	***	***	***	***	۶۱
حوادث	***	***	***	***	***	***	***	۵۷
حوادث راننده	***	***	***	***	***	***	***	۲۳۷۴
بدنه اتومبیل	***	***	***	***	***	***	***	۳۳۳
شخص ثالث و مازاد	***	***	***	***	***	***	***	۲۳۷۴
درمان	***	***	***	***	***	***	***	۱۲
کشتی	***	***	***	***	***	***	***	۰
هواپیما	***	***	***	***	***	***	***	۰
مهندسی	***	***	***	***	***	***	***	۰
پول	***	***	***	***	***	***	***	۱
مسئولیت	***	***	***	***	***	***	***	۶۱۱
اعتبار	***	***	***	***	***	***	***	۰
نفت و انرژی	***	***	***	***	***	***	***	۰
زندگی (عمر)	***	***	***	***	***	***	***	۵۷۰
سایر	***	***	***	***	***	***	***	۷

مأخذ - سرپرستی بیمه‌های استان زنجان.

۱۴- بازارهای مالی سالنامه آماری استان زنجان-۱۳۹۹

۱۴-۱۰- حق بیمه عایدشده در شرکت‌های منتخب برحسب نوع بیمه (میلیون ریال)

شرح	۱۳۸۰	۱۳۸۵	۱۳۹۰	۱۳۹۵	۱۳۹۶	۱۳۹۷	۱۳۹۸	۱۳۹۹
بیمه ایران.....	۹۴۹۰۲۰	۹۲۱۱۶۲	۱۰۰۹۱۳۶	۱۲۹۵۸۶۷	۱۷۱۹۳۴۴
آتش سوزی	۱۴۹۷۷	۱۸۱۰۰	۱۵۰۹۴	۱۴۷۹۷	۳۵۱۱۶
باربری	۷۰۳۸	۱۱۰۱۶	۱۹۳۷۱	۶۶۷۵	۵۸۵۹
حوادث.....	۲۵۵۸	۳۰۱۲	۳۹۶۶	۶۵۷۶	۱۲۶۲۵
حوادث راننده	۳۸۴۶۱	۶۶۲۷۷	۹۱۶۴۸	۱۰۴۵۳۷	۱۲۳۴۰۰
بدنه اتومبیل.....	۳۶۴۴۷	۴۳۵۴۸	۷۰۵۹۷	۱۱۱۷۱۸	۱۷۰۲۶۰
شخص ثالث و مازاد..	۴۰۷۷۳۹	۴۸۷۴۷۱	۵۹۵۹۲۳	۸۰۲۶۰۷	۱۰۱۲۰۱۰
درمان.....	۳۷۰۱۸۳	۲۰۲۲۶۹	۷۳۶۰۰	۴۰۱۰۸	۵۸۵۰۴
کشتی.....
هوایما
مهندسی.....	۲۸۹۰	۹۳۸	۱۴۲۳	۴۸۰۰	۶۰۳۰
پول.....
مسئولیت.....	۵۳۲۰۸	۶۷۱۰۰	۸۰۳۶۵	۱۲۰۴۴۹	۱۵۸۴۹۸
اعتبار.....
نفت و انرژی.....
زندگی (عمر)	۱۵۵۱۹	۲۱۴۳۱	۵۷۱۴۹	۸۳۶۰۰	۱۳۷۰۴۲
سایر
بیمه دانا	۶۲۰۶	۱۹۳۱۵	۷۸۱۱۰	۳۰۰۶۱۶	۲۶۳۶۷۴	۲۹۶۴۹۱	۵۸۹۶۰۱	۸۰۹۳۹۳
آتش سوزی	۳۷۰	۶۵۲	۳۹۲۷	۴۰۵۵	۳۷۷۲	۵۵۶۳	۸۶۴۵	۸۰۱۱
باربری	۲	۵۵۰	۱۰۲۴	۳۸	۷۱	۲۱۳	۵۴۵	۱۳۱۱
حوادث.....	.	۲۹۲	۵۷۴	۸۸۳	۵۱۲	۶۸۵	۲۹۶۸	۵۸۶۱
حوادث راننده	۳۱۵	۶۸۰	۹۰۰	۸۷۳۸	۱۳۸۱۰	۱۹۳۴۲	۴۱۱۳۸	۶۰۹۸۹
بدنه اتومبیل.....	۲۶۸	۱۵۵۰	۱۹۲۵	۷۴۷۳	۸۹۴۹	۱۴۹۴۰	۴۳۸۷۶	۷۲۲۷۴
شخص ثالث و مازاد..	۲۴۰۸	۸۳۸۰	۱۳۸۲۹	۹۰۳۱۶	۹۹۰۶۰	۱۲۳۴۰۲	۳۱۲۷۳۵	۴۸۰۶۵۵
درمان.....	۲۸۴۳	۵۰۵۰	۴۴۷۸۰	۱۲۳۹۲۰	۷۹۳۱۹	۶۳۲۹۴	۱۰۹۷۱۳	۱۰۸۰۲۸
کشتی.....	۲۳۵۳	.
هوایما	۳۳
مهندسی.....	.	۳۱۲	۱۷۲۳	۲۴۹۳	۱۴۱	۱۸۲	۵۶۸	۸۶۰
پول.....	.	۱۶
مسئولیت.....	.	۵۶۵	۲۷۴۳	۹۴۲۸	۱۰۷۱۸	۱۲۱۸۹	۱۸۲۱۱	۲۵۳۷۸
اعتبار.....
نفت و انرژی.....
زندگی (عمر)	۱۲۶۸	۶۶۵۲	۵۰۲۴۷	۲۳۹۶۸	۵۵۵۱۸	۳۰۹۲۵	۴۰۹۰۵
سایر	۳۰۲۵	۲۳۳۵۴	۱۱۶۳	۱۷۹۲۴	۵۱۱۱

سالنامه آماری استان زنجان - ۱۳۹۹.....۱۴-بازارهای مالی

۱۴-۱۰- حق بیمه عایدشده در شرکت‌های منتخب برحسب نوع بیمه (دنباله) (میلیون ریال)

شرح	۱۳۸۰	۱۳۸۵	۱۳۹۰	۱۳۹۵	۱۳۹۶	۱۳۹۷	۱۳۹۸	۱۳۹۹
بیمه البرز.....	۹۰۲۵	۶۹۹۶۹	۱۳۷۰۵۷	۱۳۷۸۵۳	۱۷۶۳۶۸	۱۹۴۲۳۵	۲۶۶۰۷۲	۲۶۶۰۷۲
آتش سوزی.....	۲۱۱۶	۳۴۲۱	۸۸۰۹	۶۹۰۹	۱۰۵۷۲	۱۲۷۸۵	۱۸۳۵۶	۱۸۳۵۶
باربری.....	۲۲۱۴	۱۲۲۱	۷۳۸	۱۲۷۳	۲۵۹۶	۴۰۲۷	۶۱۵۸	۶۱۵۸
حوادث.....	۲۷۲	۳۶۳	۷۷۵	۲۱۲	۷۲۶	۶۰۴	۷۶۲	۷۶۲
حوادث راننده.....	۱۸۱	۲۱۸۱	۶۹۸۹	۹۳۹۶	۱۱۳۱۵	۱۰۹۵۰	۱۴۲۴۰	۱۴۲۴۰
بدنه اتومبیل.....	۴۴۷	۳۶۵۹	۷۱۵۷	۶۷۳۱	۱۱۵۸۳	۱۸۰۸۷	۳۰۹۸۴	۳۰۹۸۴
شخص ثالث و مازاد.....	۱۳۲۵	۲۹۶۵۹	۷۱۸۶۸	۶۸۷۶۳	۷۳۱۷۷	۸۲۷۵۰	۱۰۷۴۸۲	۱۰۷۴۸۲
درمان.....	۸۹۸	۱۹۹۴	۱۶۵۷۸	۱۷۲۷۶	۳۸۴۹۰	۳۳۲۳۱	۳۳۱۸۰	۳۳۱۸۰
کشتی.....	۰	۳۷۷	۰	۰	۰	۰	۰	۰
هواپیما.....	۰	۰	۰	۰	۰	۰	۰	۰
مهندسی.....	۲۶۵	۱۴۱۸	۳۳۸	۹۴۵	۱۲۵۶	۱۴۵۷	۱۸۰۸۴	۱۸۰۸۴
پول.....	۰	۲	۰	۰	۴	۰	۰	۰
مسئولیت.....	۸۶۳	۴۴۸۵	۱۰۵۷۶	۱۰۸۱۹	۱۶۱۵۰	۲۰۳۹۵	۲۶۲۳۹	۲۶۲۳۹
اعتبار.....	۰	۰	۰	۰	۰	۰	۰	۰
نفت و انرژی.....	۰	۰	۰	۰	۰	۰	۰	۰
زندگی (عمر).....	۴۴۴	۱۱۸۹	۱۳۲۲۹	۱۵۵۲۹	۱۰۴۹۹	۹۹۴۹	۱۰۵۸۷	۱۰۵۸۷
سایر.....	۰	۰	۰	۰	۰	۰	۰	۰
بیمه آسیا.....	۰	۱۱۴۸۴۷	۳۶۶۱۶۴	۴۷۵۲۰۸	۶۵۲۱۹۴	۸۶۴۹۲۲	۱۲۱۶۶۶۷	۱۲۱۶۶۶۷
آتش سوزی.....	۰	۲۶۲۶	۶۳۰۱	۸۵۶۴	۱۱۰۹۵	۱۷۹۳۹	۲۷۷۵۰	۲۷۷۵۰
باربری.....	۰	۱۲۸۰	۳۶۲۴	۴۳۳۶	۶۶۰۲	۱۲۹۷۵	۲۰۸۳۲	۲۰۸۳۲
حوادث.....	۰	۶۸۸۷	۱۳۶۷۱	۱۳۷۲۸	۱۱۱۷۸	۱۲۹۴۶	۱۶۵۳۷	۱۶۵۳۷
حوادث راننده.....	۰	۶۷۹۶	۱۹۶۰۶	۳۴۲۴۳	۴۸۰۰۴	۵۳۹۲۴	۶۸۹۸۷	۶۸۹۸۷
بدنه اتومبیل.....	۰	۱۲۲۹۴	۳۰۳۷۵	۳۴۱۹۸	۶۵۷۵۰	۱۱۸۸۷۳	۱۹۳۲۱۶	۱۹۳۲۱۶
شخص ثالث و مازاد.....	۰	۷۱۳۸۱	۲۰۳۱۹۴	۲۵۵۲۹۱	۳۲۱۱۷۹	۴۲۹۶۸۰	۵۸۵۴۹۸	۵۸۵۴۹۸
درمان.....	۰	۲۵۶۵	۴۱۹۹۲	۶۰۸۳۷	۱۰۰۶۸۰	۹۶۰۹۹	۱۲۶۵۸۵	۱۲۶۵۸۵
کشتی.....	۰	۰	۰	۰	۰	۰	۰	۰
هواپیما.....	۰	۰	۰	۰	۰	۰	۰	۰
مهندسی.....	۰	۷۳۱	۶۶۴	۳۸۷	۷۰۳	۱۲۶۹	۲۲۶۱	۲۲۶۱
پول.....	۰	۱۸	۴۵	۳	۴	۳	۳	۳
مسئولیت.....	۰	۲۶۰۸	۱۴۲۸۴	۱۹۸۹۰	۲۶۹۲۳	۴۰۳۰۸	۵۷۸۲۳	۵۷۸۲۳
اعتبار.....	۰	۰	۰	۰	۰	۰	۰	۰
نفت و انرژی.....	۰	۰	۰	۰	۰	۰	۰	۰
زندگی (عمر).....	۰	۷۶۶۱	۳۲۴۰۸	۴۳۷۳۱	۶۰۰۷۶	۸۰۹۰۶	۱۱۷۱۷۵	۱۱۷۱۷۵
سایر.....	۰	۰	۰	۰	۰	۰	۰	۰

۱۴- بازارهای مالی سالنامه آماری استان زنجان-۱۳۹۹

۱۴-۱۰- حق بیمه عایدشده در شرکت‌های منتخب برحسب نوع بیمه (دنباله) (میلیون ریال)

شرح	۱۳۸۰	۱۳۸۵	۱۳۹۰	۱۳۹۵	۱۳۹۶	۱۳۹۷	۱۳۹۸	۱۳۹۹
بیمه آرمان.....	***	***	***	***	***	***	***	۲۲۸۲
آتش سوزی	***	***	***	***	***	***	***	۵۴
باربری	***	***	***	***	***	***	***	۳۳
حوادث.....	***	***	***	***	***	***	***	۰
حوادث راننده	***	***	***	***	***	***	***	۲۴۴
بدنه اتومبیل.....	***	***	***	***	***	***	***	۱۳۴
شخص ثالث و مازاد...	***	***	***	***	***	***	***	۱۷۶۳
درمان	***	***	***	***	***	***	***	-۸۱۶
کشتی.....	***	***	***	***	***	***	***	۰
هوایما	***	***	***	***	***	***	***	۰
مهندسی	***	***	***	***	***	***	***	۰
پول.....	***	***	***	***	***	***	***	۰
مسئولیت	***	***	***	***	***	***	***	۱۲۰
اعتبار	***	***	***	***	***	***	***	۰
نفت و انرژی.....	***	***	***	***	***	***	***	۰
زندگی (عمر)	***	***	***	***	***	***	***	۷۴۷
سایر	***	***	***	***	***	***	***	۳
بیمه معلم.....	***	***	***	***	***	***	***	۲۷۷۷۶۳
آتش سوزی	***	***	***	***	***	***	***	۶۲۴۰
باربری	***	***	***	***	***	***	***	۹۷۹
حوادث.....	***	***	***	***	***	***	***	۹۶۱
حوادث راننده	***	***	***	***	***	***	***	۱۵۹۳۲
بدنه اتومبیل.....	***	***	***	***	***	***	***	۲۳۱۴۱
شخص ثالث و مازاد...	***	***	***	***	***	***	***	۱۳۳۹۲۹
درمان	***	***	***	***	***	***	***	۱۵۹۸۷
کشتی.....	***	***	***	***	***	***	***	۰
هوایما	***	***	***	***	***	***	***	۰
مهندسی	***	***	***	***	***	***	***	۹۸
پول.....	***	***	***	***	***	***	***	۱
مسئولیت	***	***	***	***	***	***	***	۱۸۱۸۵
اعتبار	***	***	***	***	***	***	***	۰
نفت و انرژی.....	***	***	***	***	***	***	***	۰
زندگی (عمر)	***	***	***	***	***	***	***	۶۲۳۱۱
سایر	***	***	***	***	***	***	***	۰

سالنامه آماری استان زنجان - ۱۳۹۹ ۱۴- بازارهای مالی

۱۰-۱۴- حق بیمه عایدشده در شرکت‌های منتخب برحسب نوع بیمه (دنباله) (میلیون ریال)

۱۳۹۹	۱۳۹۸	۱۳۹۷	۱۳۹۶	۱۳۹۵	۱۳۹۰	۱۳۸۵	۱۳۸۰	شرح
۱۶۷۶۸۶	***	***	***	***	***	***	***	بیمه پارسیان ...
۱۶۲۵	آتش سوزی
۲۸۲	باربری
۷۲	حوادث.....
.	حوادث راننده
۱۳۳۵۶	بدنه اتومبیل.....
۶۲۵۴۴	شخص ثالث و مازاد...
۲۹۶۶	درمان
.	کشتی
.	هوایما
۵۰۱	مهندسی
.	پول
۳۸۱۰	مسئولیت
.	اعتبار
.	نفث و انرژی
۸۲۵۳۰	زندگی (عمر)
.	سایر
۱۳۳۸۲۷	***	***	***	***	***	***	***	بیمه دی
۸۷۸۵	آتش سوزی
۱۰۲۰	باربری
۸۲۲	حوادث.....
۱۱۶۰۷	حوادث راننده
۷۸۲۶	بدنه اتومبیل.....
۷۴۳۹۰	شخص ثالث و مازاد...
.	درمان
.	کشتی
.	هوایما
۳۸۹۳	مهندسی
.	پول
۷۰۸۳	مسئولیت
.	اعتبار
.	نفث و انرژی
۸۴۰۱	زندگی (عمر)
.	سایر

۱۴- بازارهای مالی سالنامه آماری استان زنجان-۱۳۹۹

۱۴-۱۰- حق بیمه عایدشده در شرکت‌های منتخب برحسب نوع بیمه (دنباله) (میلیون ریال)

شرح	۱۳۸۰	۱۳۸۵	۱۳۹۰	۱۳۹۵	۱۳۹۶	۱۳۹۷	۱۳۹۸	۱۳۹۹
بیمه پاسارگاد...	***	***	***	***	***	***	***	۱۳۲۴۳۸
آتش سوزی	***	***	***	***	***	***	***	.
باربری	***	***	***	***	***	***	***	.
حوادث.....	***	***	***	***	***	***	***	.
حوادث راننده	***	***	***	***	***	***	***	.
بدنه اتومبیل.....	***	***	***	***	***	***	***	۶۳۱۱
شخص ثالث و مازاد...	***	***	***	***	***	***	***	۷۱۷۴
درمان.....	***	***	***	***	***	***	***	.
کشتی.....	***	***	***	***	***	***	***	.
هوایما	***	***	***	***	***	***	***	.
مهندسی.....	***	***	***	***	***	***	***	.
پول.....	***	***	***	***	***	***	***	.
مسئولیت.....	***	***	***	***	***	***	***	۳۴۱۱
اعتبار	***	***	***	***	***	***	***	.
نفث و انرژی	***	***	***	***	***	***	***	.
زندگی (عمر)	***	***	***	***	***	***	***	۱۱۵۵۴۲
سایر	***	***	***	***	***	***	***	.
بیمه رازی.....	***	***	***	***	***	***	***	۴۷۵۲۲۶
آتش سوزی	***	***	***	***	***	***	***	۳۰۳۵۱۸
باربری	***	***	***	***	***	***	***	.
حوادث.....	***	***	***	***	***	***	***	۷۷۶۰
حوادث راننده	***	***	***	***	***	***	***	۸۸۰
بدنه اتومبیل.....	***	***	***	***	***	***	***	۶۹
شخص ثالث و مازاد...	***	***	***	***	***	***	***	۶۳۴
درمان.....	***	***	***	***	***	***	***	۱۰۷
کشتی.....	***	***	***	***	***	***	***	.
هوایما	***	***	***	***	***	***	***	.
مهندسی.....	***	***	***	***	***	***	***	.
پول.....	***	***	***	***	***	***	***	۴۴۸۳
مسئولیت.....	***	***	***	***	***	***	***	۸۴
اعتبار	***	***	***	***	***	***	***	.
نفث و انرژی	***	***	***	***	***	***	***	.
زندگی (عمر)	***	***	***	***	***	***	***	۱۵۷۶۹۱
سایر	***	***	***	***	***	***	***	.

سالنامه آماری استان زنجان - ۱۳۹۹ ۱۴- بازارهای مالی

۱۰-۱۴- حق بیمه عایدشده در شرکت‌های منتخب برحسب نوع بیمه (دنباله) (میلیون ریال)

۱۳۹۹	۱۳۹۸	۱۳۹۷	۱۳۹۶	۱۳۹۵	۱۳۹۰	۱۳۸۵	۱۳۸۰	شرح
۴۱۴۶۰۲	***	***	***	***	***	***	***	بیمه سامان
۳۹۵۸۴	آتش سوزی
۲۷۸۵۴	باربری
۳۴۵۹۸	حوادث.....
.	حوادث راننده
۶۶۱۲۷	بدنه اتومبیل.....
۲۹۶۴۶	شخص ثالث و مازاد...
۱۶۷۲۹۳	درمان.....
.	کشتی.....
.	هوایما
۱۲۰۷	مهندسی.....
۱۰	پول.....
۳۲۹۳	مسئولیت.....
.	اعتبار
.	نفت و انرژی
۳۸۷۷۱	زندگی (عمر)
۶۲۱۹	سایر
۳۲۲۴۷۰	***	***	***	***	***	***	***	بیمه سینا
۲۴۳۲	آتش سوزی
۵۴	باربری
۴۵۶	حوادث.....
۱۳۹۸۴	حوادث راننده
۱۰۷۰۶	بدنه اتومبیل.....
۹۳۰۴۲	شخص ثالث و مازاد...
۱۱۷۹۳۷	درمان.....
.	کشتی.....
.	هوایما
۲۹۰۹	مهندسی.....
۹۰	پول.....
۱۷۳۵۲	مسئولیت.....
.	اعتبار
.	نفت و انرژی
۶۲۱۴	زندگی (عمر)
۵۷۲۹۴	سایر

۱۴- بازارهای مالی سالنامه آماری استان زنجان-۱۳۹۹

۱۴-۱۰- حق بیمه عایدشده در شرکت‌های منتخب برحسب نوع بیمه (دنباله) (میلیون ریال)

شرح	۱۳۸۰	۱۳۸۵	۱۳۹۰	۱۳۹۵	۱۳۹۶	۱۳۹۷	۱۳۹۸	۱۳۹۹
بیمه کارآفرین..	***	***	***	***	***	***	***	۲۲۷۲۹۴
آتش سوزی	***	***	***	***	***	***	***	۱۰۴۰۷
باربری	***	***	***	***	***	***	***	۸۴۳
حوادث.....	***	***	***	***	***	***	***	۱۵۹۰
حوادث راننده	***	***	***	***	***	***	***	۵۲۲۷
بدنه اتومبیل.....	***	***	***	***	***	***	***	۱۷۱۵۸
شخص ثالث و مازاد..	***	***	***	***	***	***	***	۴۳۵۷۳
درمان.....	***	***	***	***	***	***	***	۹۰۹۷
کشتی.....	***	***	***	***	***	***	***	.
هوایما	***	***	***	***	***	***	***	.
مهندسی.....	***	***	***	***	***	***	***	۱۶۱۸
پول.....	***	***	***	***	***	***	***	.
مسئولیت.....	***	***	***	***	***	***	***	۳۷۶۴۸
اعتبار	***	***	***	***	***	***	***	.
نفث و انرژی	***	***	***	***	***	***	***	.
زندگی (عمر)	***	***	***	***	***	***	***	۱۰۰۱۳۳
سایر	***	***	***	***	***	***	***	.
بیمه میهن.....	***	***	***	***	***	***	***	۲۲۲۰۶۲
آتش سوزی	***	***	***	***	***	***	***	۴۳۷۴
باربری	***	***	***	***	***	***	***	۱۳۱۰
حوادث.....	***	***	***	***	***	***	***	۱۵۷
حوادث راننده	***	***	***	***	***	***	***	۳۲۲۳
بدنه اتومبیل.....	***	***	***	***	***	***	***	۶۱۹۹
شخص ثالث و مازاد..	***	***	***	***	***	***	***	۲۴۲۸۸
درمان.....	***	***	***	***	***	***	***	۱۳۰۷۷۲
کشتی.....	***	***	***	***	***	***	***	.
هوایما	***	***	***	***	***	***	***	.
مهندسی.....	***	***	***	***	***	***	***	۱۵۲۸۰
پول.....	***	***	***	***	***	***	***	.
مسئولیت.....	***	***	***	***	***	***	***	۱۵۱۷۲
اعتبار	***	***	***	***	***	***	***	.
نفث و انرژی	***	***	***	***	***	***	***	.
زندگی (عمر)	***	***	***	***	***	***	***	۲۱۲۸۷
سایر	***	***	***	***	***	***	***	.

سالنامه آماری استان زنجان - ۱۳۹۹ ۱۴- بازاریهای مالی

۱۰-۱۴- حق بیمه عایدشده در شرکت‌های منتخب برحسب نوع بیمه (دنباله) (میلیون ریال)

۱۳۹۹	۱۳۹۸	۱۳۹۷	۱۳۹۶	۱۳۹۵	۱۳۹۰	۱۳۸۵	۱۳۸۰	شرح
۱۸۷۹۶۸	***	***	***	***	***	***	***	بیمه تجارت نو .
۴۳۵۳	آتش سوزی
۸۰۲	باربری
۴۵۰	حوادث.....
۵۰۰۵	حوادث راننده
۴۴۶۱	بدنه اتومبیل.....
۳۶۰۰۴	شخص ثالث و مازاد...
۹۰۷۲۰	درمان.....
.	کشتی.....
.	هوایما
۲۹۰۹۸	مهندسی.....
.	پول.....
۷۸۰۳	مسئولیت.....
.	اعتبار
.	نفت و انرژی
۶۲۶۸	زندگی (عمر)
۳۰۰۴	سایر
۴۸۳۴۹	***	***	***	***	***	***	***	بیمه سرمایه
۱۰۱۴	آتش سوزی
۸۲۰۶	باربری
۳۶۷	حوادث.....
۲۴۶۶	حوادث راننده
۱۵۸۵	بدنه اتومبیل.....
۲۰۱۱۶	شخص ثالث و مازاد...
۸۲۳۴	درمان.....
.	کشتی.....
.	هوایما
۱۸۹	مهندسی.....
۱۲	پول.....
۳۸۶۷	مسئولیت.....
.	اعتبار
.	نفت و انرژی
۲۰۷۸	زندگی (عمر)
۲۱۵	سایر

۱۴- بازارهای مالی سالنامه آماری استان زنجان-۱۳۹۹

۱۴-۱۰- حق بیمه عایدشده در شرکت‌های منتخب برحسب نوع بیمه (دنباله) (میلیون ریال)

شرح	۱۳۸۰	۱۳۸۵	۱۳۹۰	۱۳۹۵	۱۳۹۶	۱۳۹۷	۱۳۹۸	۱۳۹۹
بیمه ما	***	***	***	***	***	***	***	۷۰۱۵۷
آتش سوزی	***	***	***	***	***	***	***	۲۸۷۴
باربری	***	***	***	***	***	***	***	۱۸۰۵
حوادث.....	***	***	***	***	***	***	***	۶۲
حوادث راننده	***	***	***	***	***	***	***	۳۰۶۹
بدنه اتومبیل	***	***	***	***	***	***	***	۵۴۸۵
شخص ثالث و مازاد...	***	***	***	***	***	***	***	۲۴۰۰۸
درمان	***	***	***	***	***	***	***	۶۰۵۸
کشتی.....	***	***	***	***	***	***	***	.
هواپیما	***	***	***	***	***	***	***	.
مهندسی	***	***	***	***	***	***	***	.
پول.....	***	***	***	***	***	***	***	۱
مسئولیت.....	***	***	***	***	***	***	***	۸۹۳۴
اعتبار	***	***	***	***	***	***	***	.
نفت و انرژی.....	***	***	***	***	***	***	***	.
زندگی (عمر)	***	***	***	***	***	***	***	۱۷۸۲۳
سایر	***	***	***	***	***	***	***	۳۸

مأخذ - سرپرستی بیمه‌های استان زنجان.

سالنامه آماری استان زنجان - ۱۳۹۹.....۱۴-بازارهای مالی

۱۴-۱۱- تعداد و مبلغ خسارت واقع شده در شرکت‌های منتخب بر حسب نوع بیمه (میلیون ریال)

۱۳۹۵		۱۳۹۰		۱۳۸۵		۱۳۸۰		نوع بیمه
مبلغ	تعداد	مبلغ	تعداد	مبلغ	تعداد	مبلغ	تعداد	
۷۵۱۳۲۳	۳۱۲۱۷۴	***	***	***	***	***	***	بیمه ایران
۵۲۰۰	۲۱۳	آتش سوزی
۲۴۹۰	۲۷	باربری
۵۵۳	۶۰	حوادث
۲۴۸۳۵	۶۳	حوادث راننده
۲۹۵۴۳	۱۳۶۷	بدنه اتومبیل
۳۱۰۰۱۸	۳۶۲۷	شخص ثالث و مازاد
۳۲۸۰۵۸	۳۰۳۶۷۴	درمان
.	کشتی
.	هواپیما
۱۷۲۹	۶	مهندسی
.	پول
۲۳۶۱۶	۳۲۵	مسئولیت
.	اعتبار
.	نفت و انرژی
۳۰۲۸۱	۲۸۱۲	زندگی (عمر)
.	سایر
۱۸۳۶۱۹	۱۲۸۷۶	۴۵۲۳۸	۲۰۱۷۵	۱۰۳۵۸	۸۵۷۵	۱۳۵۸	۱۳۸۷	بیمه دانا
۲۸۹	۳۲	۳۳۷	۱۰۱	۹	۷	.	.	آتش سوزی
۶۴	۲	.	.	۲۴	۲	.	.	باربری
۲۰	۳	۱	۳	۱۲۱	۳	.	.	حوادث
۵۵۶۲	۵	۲۷	۳	۱۷۳	۴	۶۹	۴	حوادث راننده
۴۹۹۰	۲۷۵	.	.	۲۱۹	۹۷	.	.	بدنه اتومبیل
۵۲۵۸۲	۱۱۸۸	۹۰۲۳	۵۴۶	۲۳۸۰	۴۲۷	۵۸۱	۵۳۶	شخص ثالث و مازاد
۱۱۱۲۴۶	۱۱۰۸۷	۳۳۰۲۸	۲۰۱۵۴	۶۶۰۹	۷۹۹۴	۵۵۹	۸۴۱	درمان
.	کشتی
.	هواپیما
۴۵	۲	۱۸۹	۲	مهندسی
.	پول
۵۲۵۸	۵۸	۱۵۹۳	۵۶	۴	۲	.	.	مسئولیت
.	اعتبار
.	نفت و انرژی
۲۸۴۵	۱۹۶	۱۰۴۰	۱۰	۸۱۹	۳۹	۱۴۹	۶	زندگی (عمر)
۵۱۸	۲۸	سایر

۱۴- بازارهای مالی سالنامه آماری استان زنجان-۱۳۹۹

۱۴-۱۱- تعداد و مبلغ خسارت واقع شده در شرکت‌های منتخب بر حسب نوع بیمه (دنباله)

(میلیون ریال)

نوع بیمه	۱۳۸۰		۱۳۸۵		۱۳۹۰		۱۳۹۵	
	تعداد	مبلغ	تعداد	مبلغ	تعداد	مبلغ	تعداد	مبلغ
بیمه البرز.....	۹۷	۴۶۲	۲۲۷۹	۲۴۲۴۹	۲۱۹۷	۱۲۵۵۹۱
آتش سوزی	۸	۲۱۳	۳۳	۳۱۰	۳۲	۱۰۹۶
باربری	۱	۱	.	.	۲	۲۰
حوادث.....	۶	۱۰۷	۱۲	۱۹۸۳
حوادث راننده	۳	۵۴	۸	۱۴۳۰۴
بدنه اتومبیل.....	۲	۶	۲۵۹	۲۵۶۷	۱۷۸	۳۴۷۹
شخص ثالث و مازاد.....	۱۰	۲۱	۹۳۷	۱۴۲۷۶	۷۵۶	۷۲۰۹۲
درمان	۶۸	۱۰۲	۹۳۹	۳۸۶۱	۹۴۳	۱۵۶۷۴
کشتی.....
هواپیما
مهندسی.....	۹	۸۰
پول
مسئولیت.....	۶	۱۰۹	۸۱	۲۵۸۳	۱۰۶	۸۱۱۶
اعتبار
نفت و انرژی.....
زندگی (عمر)	۲	۱۰	۲۱	۴۹۱	۱۵۱	۸۷۴۷
سایر
بیمه آسیا.....	۵۱۳۲	۷۹۴۰۷	۵۹۹۴	۲۳۱۰۴۵
آتش سوزی	۳۳	۵۶۳	۱۲	۲۶۰
باربری	۹	۲۶۸	۵	۳۵۸
حوادث.....	۶۵	۱۵۹۹	۱۲۹	۴۲۷۹
حوادث راننده	۳۲	۳۵۱۴	۱۲	۱۴۰۲۴
بدنه اتومبیل.....	۵۴۰	۵۸۱۳	۴۳۱	۲۴۱۱۸
شخص ثالث و مازاد.....	۲۳۶۶	۵۶۹۹۴	۱۹۰۴	۱۳۸۰۵۵
درمان	۱۶۰۰	۳۶۲۱	۳۱۳۵	۳۷۷۷۵
کشتی.....
هواپیما
مهندسی.....	۳	۳۷	۴	۳۶۵
پول
مسئولیت.....	۴۷	۳۰۸۲	۱۵۵	۷۷۷۲
اعتبار
نفت و انرژی.....
زندگی (عمر)	۴۲۷	۳۹۱۶	۲۰۷	۴۰۳۹
سایر

سالنامه آماری استان زنجان - ۱۳۹۹.....۱۴-بازارهای مالی

۱۴-۱۱- تعداد و مبلغ خسارت واقع شده در شرکت‌های منتخب بر حسب نوع بیمه (دنباله)

(میلیون ریال)

۱۳۹۵		۱۳۹۰		۱۳۸۵		۱۳۸۰		نوع بیمه
مبلغ	تعداد	مبلغ	تعداد	مبلغ	تعداد	مبلغ	تعداد	
***	***	***	***	***	***	***	***	بیمه آرمان.....
...	آتش سوزی
...	باربری
...	حوادث.....
...	حوادث راننده
...	بدنه اتومبیل.....
...	شخص ثالث و مازاد.....
...	درمان.....
...	کشتی.....
...	هواپیما
...	مهندسی.....
...	پول.....
...	مسئولیت.....
...	اعتبار.....
...	نفت و انرژی
...	زندگی (عمر)
...	سایر
***	***	***	***	***	***	***	***	بیمه معلم
...	آتش سوزی
...	باربری
...	حوادث.....
...	حوادث راننده
...	بدنه اتومبیل.....
...	شخص ثالث و مازاد.....
...	درمان.....
...	کشتی.....
...	هواپیما.....
...	مهندسی.....
...	پول.....
...	مسئولیت.....
...	اعتبار.....
...	نفت و انرژی
...	زندگی (عمر).....
...	سایر

۱۴- بازارهای مالی سالنامه آماری استان زنجان-۱۳۹۹

۱۴-۱۱- تعداد و مبلغ خسارت واقع شده در شرکت‌های منتخب بر حسب نوع بیمه (دنباله)

(میلیون ریال)

۱۳۹۵		۱۳۹۰		۱۳۸۵		۱۳۸۰		نوع بیمه
مبلغ	تعداد	مبلغ	تعداد	مبلغ	تعداد	مبلغ	تعداد	
***	***	***	***	***	***	***	***	بیمه پارسیان....
...	آتش سوزی
...	باربری
...	حوادث.....
...	حوادث راننده
...	بدنه اتومبیل.....
...	شخص ثالث و مازاد.....
...	درمان.....
...	کشتی.....
...	هواپیما.....
...	مهندسی.....
...	پول.....
...	مسئولیت.....
...	اعتبار.....
...	نفت و انرژی
...	زندگی (عمر)
...	سایر
***	***	***	***	***	***	***	***	بیمه دی.....
...	آتش سوزی
...	باربری
...	حوادث.....
...	حوادث راننده
...	بدنه اتومبیل.....
...	شخص ثالث و مازاد.....
...	درمان.....
...	کشتی.....
...	هواپیما.....
...	مهندسی.....
...	پول.....
...	مسئولیت.....
...	اعتبار.....
...	نفت و انرژی
...	زندگی (عمر)
...	سایر

سالنامه آماری استان زنجان - ۱۳۹۹.....۱۴-بازارهای مالی

۱۴-۱۱- تعداد و مبلغ خسارت واقع شده در شرکت‌های منتخب بر حسب نوع بیمه (دنباله)

(میلیون ریال)

۱۳۹۵		۱۳۹۰		۱۳۸۵		۱۳۸۰		نوع بیمه
مبلغ	تعداد	مبلغ	تعداد	مبلغ	تعداد	مبلغ	تعداد	
***	***	***	***	***	***	***	***	بیمه پاسارگاد ...
...	آتش سوزی
...	باربری
...	حوادث
...	حوادث راننده
...	بدنه اتومبیل
...	شخص ثالث و مازاد
...	درمان
...	کشتی
...	هواپیما
...	مهندسی
...	پول
...	مسئولیت
...	اعتبار
...	نفت و انرژی
...	زندگی (عمر)
...	سایر
***	***	***	***	***	***	***	***	بیمه رازی
...	آتش سوزی
...	باربری
...	حوادث
...	حوادث راننده
...	بدنه اتومبیل
...	شخص ثالث و مازاد
...	درمان
...	کشتی
...	هواپیما
...	مهندسی
...	پول
...	مسئولیت
...	اعتبار
...	نفت و انرژی
...	زندگی (عمر)
...	سایر

۱۴- بازارهای مالی سالنامه آماری استان زنجان-۱۳۹۹

۱۴-۱۱- تعداد و مبلغ خسارت واقع شده در شرکت‌های منتخب بر حسب نوع بیمه (دنباله)

(میلیون ریال)

نوع بیمه	۱۳۸۰		۱۳۸۵		۱۳۹۰		۱۳۹۵	
	تعداد	مبلغ	تعداد	مبلغ	تعداد	مبلغ	تعداد	مبلغ
بیمه سامان.....	***	***	***	***	***	***	***	***
آتش سوزی	***	***	***	***	***	***	***	***
باربری	***	***	***	***	***	***	***	***
حوادث.....	***	***	***	***	***	***	***	***
حوادث راننده	***	***	***	***	***	***	***	***
بدنه اتومبیل.....	***	***	***	***	***	***	***	***
شخص ثالث و مازاد.....	***	***	***	***	***	***	***	***
درمان.....	***	***	***	***	***	***	***	***
کشتی.....	***	***	***	***	***	***	***	***
هواپیما	***	***	***	***	***	***	***	***
مهندسی.....	***	***	***	***	***	***	***	***
پول.....	***	***	***	***	***	***	***	***
مسئولیت.....	***	***	***	***	***	***	***	***
اعتبار.....	***	***	***	***	***	***	***	***
نفت و انرژی	***	***	***	***	***	***	***	***
زندگی (عمر)	***	***	***	***	***	***	***	***
سایر	***	***	***	***	***	***	***	***
بیمه سینا	***	***	***	***	***	***	***	***
آتش سوزی	***	***	***	***	***	***	***	***
باربری	***	***	***	***	***	***	***	***
حوادث.....	***	***	***	***	***	***	***	***
حوادث راننده	***	***	***	***	***	***	***	***
بدنه اتومبیل.....	***	***	***	***	***	***	***	***
شخص ثالث و مازاد.....	***	***	***	***	***	***	***	***
درمان.....	***	***	***	***	***	***	***	***
کشتی.....	***	***	***	***	***	***	***	***
هواپیما.....	***	***	***	***	***	***	***	***
مهندسی.....	***	***	***	***	***	***	***	***
پول.....	***	***	***	***	***	***	***	***
مسئولیت.....	***	***	***	***	***	***	***	***
اعتبار.....	***	***	***	***	***	***	***	***
نفت و انرژی	***	***	***	***	***	***	***	***
زندگی (عمر).....	***	***	***	***	***	***	***	***
سایر	***	***	***	***	***	***	***	***

سالنامه آماری استان زنجان - ۱۳۹۹.....۱۴- بازارهای مالی

۱۴-۱۱- تعداد و مبلغ خسارت واقع شده در شرکت‌های منتخب برحسب نوع بیمه (دنباله)

(میلیون ریال)

۱۳۹۵		۱۳۹۰		۱۳۸۵		۱۳۸۰		نوع بیمه
مبلغ	تعداد	مبلغ	تعداد	مبلغ	تعداد	مبلغ	تعداد	
***	***	***	***	***	***	***	***	بیمه کارآفرین ..
...	آتش سوزی
...	باربری
...	حوادث
...	حوادث راننده
...	بدنه اتومبیل
...	شخص ثالث و مازاد
...	درمان
...	کشتی
...	هواپیما
...	مهندسی
...	پول
...	مسئولیت
...	اعتبار
...	نفت و انرژی
...	زندگی (عمر)
...	سایر
***	***	***	***	***	***	***	***	بیمه میهن
...	آتش سوزی
...	باربری
...	حوادث
...	حوادث راننده
...	بدنه اتومبیل
...	شخص ثالث و مازاد
...	درمان
...	کشتی
...	هواپیما
...	مهندسی
...	پول
...	مسئولیت
...	اعتبار
...	نفت و انرژی
...	زندگی (عمر)
...	سایر

۱۴- بازارهای مالی سالنامه آماری استان زنجان-۱۳۹۹

۱۴-۱۱- تعداد و مبلغ خسارت واقع شده در شرکت‌های منتخب بر حسب نوع بیمه (دنباله)

(میلیون ریال)

۱۳۹۵		۱۳۹۰		۱۳۸۵		۱۳۸۰		نوع بیمه
مبلغ	تعداد	مبلغ	تعداد	مبلغ	تعداد	مبلغ	تعداد	
***	***	***	***	***	***	***	***	بیمه تجارت نو..
...	آتش سوزی
...	باربری
...	حوادث.....
...	حوادث راننده
...	بدنه اتومبیل
...	شخص ثالث و مازاد.....
...	درمان.....
...	کشتی
...	هواپیما
...	مهندسی.....
...	پول.....
...	مسئولیت.....
...	اعتبار.....
...	نفت و انرژی
...	زندگی (عمر)
...	سایر
***	***	***	***	***	***	***	***	بیمه سرمایه.....
...	آتش سوزی
...	باربری
...	حوادث.....
...	حوادث راننده
...	بدنه اتومبیل
...	شخص ثالث و مازاد.....
...	درمان.....
...	کشتی
...	هواپیما.....
...	مهندسی.....
...	پول.....
...	مسئولیت.....
...	اعتبار.....
...	نفت و انرژی
...	زندگی (عمر)
...	سایر

سالنامه آماری استان زنجان - ۱۳۹۹..... ۱۴- بازارهای مالی

۱۴-۱۱- تعداد و مبلغ خسارت واقع شده در شرکت‌های منتخب بر حسب نوع بیمه (دنباله)

(میلیون ریال)

نوع بیمه	۱۳۸۰		۱۳۸۵		۱۳۹۰		۱۳۹۵	
	تعداد	مبلغ	تعداد	مبلغ	تعداد	مبلغ	تعداد	مبلغ
بیمه ما
آتش سوزی
باربری
حوادث.....
حوادث راننده
بدنه اتومبیل.....
شخص ثالث و مازاد
درمان.....
کشتی.....
هواپیما
مهندسی
پول.....
مسئولیت
اعتبار.....
نفت و انرژی.....
زندگی (عمر)
سایر

۱۴- بازارهای مالی سالنامه آماری استان زنجان-۱۳۹۹

۱۴-۱۱- تعداد و مبلغ خسارت واقع شده در شرکت‌های منتخب برحسب نوع بیمه (دنباله)

(میلیون ریال)

نوع بیمه	۱۳۹۶		۱۳۹۷		۱۳۹۸		۱۳۹۹	
	تعداد	مبلغ	تعداد	مبلغ	تعداد	مبلغ	تعداد	مبلغ
بیمه ایران	۴۸۴۰۸۷	۱۰۹۹۳۹	۱۹۹۸۳۷	۱۷۸۴۳۱	۹۷۸۲۴۸	۵۷۸۸۰	۱۸۹۷۹۶	۹۸۴۷۴۱
آتش سوزی	۲۰۶	۵۲۶۳	۲۰۶	۲۷۴۴	۴۲	۱۶۲۱	۳۵	۷۶۳۳
باربری	۱۱	۶۹۶	۱۳	۲۱۵۰	۵	۱۳۲	۱	۱۹۶
حوادث	۱۸	۶۳۳	۴۶	۱۸۹۳	۲۲	۲۳۷	۱۸	۴۹۳
حوادث راننده	۱۲۱	۳۵۲۰۶	۲۸۵	۷۳۲۸۹	۳۹۱	۱۱۷۸۵۱	۴۱۲	۱۳۸۷۳۷
بدنه اتومبیل	۱۵۱۴	۲۹۱۸۵	۱۵۸۸	۳۷۴۹۲	۱۴۴۱	۵۰۲۴۸	۹۴۳	۶۱۱۵۸
شخص ثالث و مازاد	۴۱۰۶	۳۴۹۴۶۵	۵۵۸۷	۵۲۱۲۵۷	۵۸۷۲	۶۶۶۶۴۷	۴۳۴۲	۶۴۶۰۴۷
درمان	۴۷۶۸۹۴	۳۳۰۴۸۴	۱۹۰۵۹۱	۱۶۵۸۵۷	۴۸۵۶۶	۵۵۶۷۶	۱۹۸۷۹	۳۶۳۲۵
کشتی
هواپیما
مهندسی	۳	۱۲۸	۵	۴۷۹	.	.	۵	۵۹
پول
مسئولیت	۳۶۱	۴۵۶۳۰	۳۷۲	۴۸۶۸۴	۲۹۵	۵۴۸۲۸	۳۰۷	۵۵۱۱۵
اعتبار
نفث و انرژی
زندگی (عمر)	۸۵۳	۱۳۲۴۹	۱۱۳۴	۲۴۵۸۶	۱۲۴۶	۳۱۰۰۸	۶۳۸۵۴	۳۸۹۷۸
سایر
بیمه دانا	۱۰۴۱۵	۱۹۴۲۰۶	۹۱۹۰	۲۳۶۴۳۷	۸۲۶۲	۳۰۶۷۶۸	۲۶۶۵۵	۴۵۳۱۴۴
آتش سوزی	۱۲	۹۲۵	۱۱	۴۳۴	۱۰	۹۶۲	۷	۲۴۳
باربری	۲	۴۲۲
حوادث	۲	۷	۱۳	۱۲۲۵	۵	۲۶	۳۷	۲۴۸۵
حوادث راننده	۱۰	۲۷۱۵	۲۴	۴۳۵۸	۶۷	۱۴۸۹۴	.	.
بدنه اتومبیل	۳۹۰	۵۵۰۲	۵۰۸	۷۶۹۴	۷۸۴	۲۰۱۶۸	۱۰۹۲	۴۶۷۴۱
شخص ثالث و مازاد	۱۲۳۰	۸۵۴۵۴	۱۴۸۵	۱۰۳۲۸۱	۱۷۹۹	۱۴۳۵۱۳	۲۴۲۱	۲۵۸۳۵۴
درمان	۸۴۵۶	۹۲۶۷۹	۶۶۷۲	۹۷۷۶۲	۴۵۹۰	۷۵۲۸۲	۲۲۱۴۵	۱۱۲۶۲۵
کشتی
هواپیما
مهندسی	۱	۲۹	۲	۸۳
پول
مسئولیت	۳۳	۱۷۷۵	۷۵	۱۱۰۰۸	۸۴	۸۶۸۲	۱۲۹	۱۵۰۶۷
اعتبار
نفث و انرژی
زندگی (عمر)	۲۸۰	۴۷۲۷	۳۵۴	۸۲۳۳	۳۶۱	۷۳۰۲	۸۲۲	۱۷۵۴۶
سایر	۴۸	۲۴۴۲	۵۶۱	۳۵۹۱۰	.	.

سالنامه آماری استان زنجان - ۱۳۹۹.....۱۴-بازارهای مالی

۱۴-۱۱- تعداد و مبلغ خسارت واقع شده در شرکتهای منتخب برحسب نوع بیمه (دنباله)

(میلیون ریال)

۱۳۹۹		۱۳۹۸		۱۳۹۷		۱۳۹۶		نوع بیمه
مبلغ	تعداد	مبلغ	تعداد	مبلغ	تعداد	مبلغ	تعداد	
۱۲۱۲۸۷	۳۴۱۶	۱۵۰۶۳۱	۳۶۱۵	۱۲۳۸۷۹	۴۷۰۴	۱۱۱۱۹۹	۳۵۴۱	بیمه البرز.....
۲۷۵	۱۶	۱۶۷۳	۱۱	۵۵۳	۴۰	۱۱۲۷	۵۶	آتش سوزی.....
.	باربری.....
۸۰	۲	.	.	۸۰	۳	.	.	حوادث.....
۱۳۲۳۵	۴۰	۶۳۹۷	۲۵	۱۴۲۵	۱۱	۳۸۰۰	۲	حوادث راننده.....
۵۶۹۸	۲۲۹	۸۳۲۱	۱۹۷	۶۲۹۷	۵۲۴	۳۵۹۵	۳۶۸	بدنه اتومبیل.....
۵۹۳۹۰	۷۷۱	۸۰۳۳۶	۵۶۳	۷۱۹۱۲	۱۵۴۲	۶۵۴۳۱	۱۳۷۹	شخص ثالث و مازاد.....
۲۳۰۵۵	۱۹۱۳	۳۷۲۵۵	۲۶۵۳	۲۸۰۱۳	۲۱۸۰	۲۱۴۵۵	۱۵۴۴	درمان.....
.	کشتی.....
.	هواپیما.....
-۲۵۹	۵	۴۷	۳	۱۰۷۳	۶	۲۹۳۴	۱۰	مهندسی.....
.	پول.....
۱۶۸۴۶	۳۹۴	۱۶۴۵۵	۱۵۹	۶۸۳۶	۲۷۱	۸۸۵۲	۱۰۳	مسئولیت.....
.	اعتبار.....
.	نفت و انرژی.....
۲۹۶۷	۴۶	۲۴۷	۴	۷۶۹۰	۱۲۷	۴۰۰۵	۷۹	زندگی (عمر).....
.	سایر.....
۷۲۹۴۸۹	۱۰۷۴۵	۵۰۷۷۱۴	۹۴۵۲	۴۸۸۵۶۷	۹۹۷۵	۲۷۸۷۲۳	۷۴۸۱	بیمه آسیا.....
۶۷۷۱	۴۰	۲۰۶۷	۳۴	۶۴۳	۲۹	۱۲۰۹۹	۲۷	آتش سوزی.....
۶۸۰	۱۱	۸۴۹	۹	۱۲۳۰	۷	۹۸۲	۸	باربری.....
۴۵۱۶	۹۲	۴۸۲۲	۹۳	۸۲۵۶	۱۳۳	۶۱۱۷	۱۱۱	حوادث.....
۶۶۵۲۹	۲۷۰	۴۷۷۶۹	۱۹۲	۲۸۲۶۳	۱۱۶	۸۱۷۹	۱۳	حوادث راننده.....
۶۵۲۳۶	۵۵۷	۵۰۱۹۳	۶۷۷	۳۷۱۸۰	۵۲۹	۲۵۱۲۳	۴۹۷	بدنه اتومبیل.....
۴۲۵۳۲۳	۳۳۰۹	۲۶۵۱۸۹	۲۹۹۱	۳۰۳۶۵۴	۳۰۷۶	۱۹۴	۲۲۸۱	شخص ثالث و مازاد.....
۸۳۶۳۵	۳۹۷۵	۸۸۶۵۱	۴۳۸۰	۷۰۷۳۸	۴۷۹۸	۱۹۴۲۰۰	۳۵۹۶	درمان.....
.	کشتی.....
.	هواپیما.....
۲۴۰	۶	.	.	۲۱۸	۱	۳۴	۲	مهندسی.....
.	پول.....
۴۵۳۷۹	۳۸۵	۲۵۹۹۱	۲۳۳	۱۴۷۸۱	۲۹۶	۱۷۳۲۶	۱۸۴	مسئولیت.....
.	اعتبار.....
.	نفت و انرژی.....
۳۱۱۸۰	۲۱۰۰	۲۲۱۸۳	۸۴۳	۲۳۶۰۴	۹۹۰	۱۴۴۶۹	۷۶۲	زندگی (عمر).....
.	سایر.....

۱۴- بازارهای مالی سالنامه آماری استان زنجان-۱۳۹۹

۱۴-۱۱- تعداد و مبلغ خسارت واقع شده در شرکت‌های منتخب برحسب نوع بیمه (دنباله)

(میلیون ریال)

۱۳۹۹		۱۳۹۸		۱۳۹۷		۱۳۹۶		نوع بیمه
مبلغ	تعداد	مبلغ	تعداد	مبلغ	تعداد	مبلغ	تعداد	
۴۲۵۷	۷۴	***	***	***	***	***	***	بیمه آرمان
.	.	***	***	***	***	***	***	آتش سوزی
.	.	***	***	***	***	***	***	باربری
۲۰	۱	***	***	***	***	***	***	حوادث
۱۵	۱	***	***	***	***	***	***	حوادث راننده
۷۷	۶	***	***	***	***	***	***	بدنه اتومبیل
۲۸۴۸	۱۰	***	***	***	***	***	***	شخص ثالث و مازاد
۸۱۸	۴۶	***	***	***	***	***	***	درمان
.	.	***	***	***	***	***	***	کشتی
.	.	***	***	***	***	***	***	هواپیما
.	.	***	***	***	***	***	***	مهندسی
.	.	***	***	***	***	***	***	پول
.	.	***	***	***	***	***	***	مسئولیت
.	.	***	***	***	***	***	***	اعتبار
.	.	***	***	***	***	***	***	نفت و انرژی
۴۷۹	۱۰	***	***	***	***	***	***	زندگی (عمر)
.	.	***	***	***	***	***	***	سایر
۱۸۵۱۲۶	۴۰۵۴	***	***	***	***	***	***	بیمه معلم
۹۶۴	۱۵	***	***	***	***	***	***	آتش سوزی
۳۷۷	۲	***	***	***	***	***	***	باربری
۱۳	۴	***	***	***	***	***	***	حوادث
۱۲۱۰۲	۲۸	***	***	***	***	***	***	حوادث راننده
۷۷۹۰	۵۵۰	***	***	***	***	***	***	بدنه اتومبیل
۱۱۷۵۶۰	۷۸۹	***	***	***	***	***	***	شخص ثالث و مازاد
۲۲۴۴۵	۲۱۰۶	***	***	***	***	***	***	درمان
.	.	***	***	***	***	***	***	کشتی
.	.	***	***	***	***	***	***	هواپیما
۳	۱	***	***	***	***	***	***	مهندسی
.	.	***	***	***	***	***	***	پول
۸۴۷۱	۵۱	***	***	***	***	***	***	مسئولیت
.	.	***	***	***	***	***	***	اعتبار
.	.	***	***	***	***	***	***	نفت و انرژی
۱۵۴۰۱	۵۰۸	***	***	***	***	***	***	زندگی (عمر)
.	.	***	***	***	***	***	***	سایر

سالنامه آماری استان زنجان - ۱۳۹۹ ۱۴- بازارهای مالی

۱۴-۱۱- تعداد و مبلغ خسارت واقع شده در شرکت‌های منتخب بر حسب نوع بیمه (دنباله)

(میلیون ریال)

۱۳۹۹		۱۳۹۸		۱۳۹۷		۱۳۹۶		نوع بیمه
مبلغ	تعداد	مبلغ	تعداد	مبلغ	تعداد	مبلغ	تعداد	
۷۶۹۹۲	۱۷۵۱	***	***	***	***	***	***	بیمه پارسیان
.	آتش سوزی
.	باربری
۱۰	۳	حوادث
.	حوادث راننده
۴۶۰۳	۹۶	بدنه اتومبیل
۴۴۶۳۴	۲۶۳	شخص ثالث و مازاد
۱۷۴۷	۲۷۴	درمان
.	کشتی
.	هواپیما
۱۱۴	۱	مهندسی
.	پول
۳۷۸۷	۲۵	مسئولیت
.	اعتبار
.	نفت و انرژی
۲۲۰۹۷	۱۰۹۶	زندگی (عمر)
.	سایر
۶۰۹۶۵	۵۱۱	***	***	***	***	***	***	بیمه دی
۴۳۵۲	۱۴۴	آتش سوزی
.	باربری
.	حوادث
۶۳۷۴	۱۸	حوادث راننده
۱۷۴۳	۴۴	بدنه اتومبیل
۴۵۹۴۵	۲۸۱	شخص ثالث و مازاد
.	درمان
.	کشتی
.	هواپیما
.	مهندسی
.	پول
۱۵۵۱	۸۶	مسئولیت
.	اعتبار
.	نفت و انرژی
۱۰۰۰	۱۵	زندگی (عمر)
.	سایر

۱۴- بازارهای مالی سالنامه آماری استان زنجان-۱۳۹۹

۱۴-۱۱- تعداد و مبلغ خسارت واقع شده در شرکت‌های منتخب برحسب نوع بیمه (دنباله)

(میلیون ریال)

۱۳۹۹		۱۳۹۸		۱۳۹۷		۱۳۹۶		نوع بیمه
مبلغ	تعداد	مبلغ	تعداد	مبلغ	تعداد	مبلغ	تعداد	
۹۸۶۹۷	۳۱۷	***	***	***	***	***	***	بیمه پاسارگاد ...
۲۰۸	۲	آتش سوزی
.	باربری
.	حوادث
۱۳۷۸۴	۳۶	حوادث راننده
۳۱۴۸	۳۱	بدنه اتومبیل
۶۳۹۴۴	۶۸	شخص ثالث و مازاد
.	درمان
.	کشتی
.	هوایما
.	مهندسی
.	پول
۵۵۴۴	۲۱	مسئولیت
.	اعتبار
.	نفت و انرژی
۱۲۰۶۹	۱۵۹	زندگی (عمر)
.	سایر
۱۶۴۹۷	۱۳۰۰	***	***	***	***	***	***	بیمه رازی
.	آتش سوزی
.	باربری
۲	۱	حوادث
۴۹۶۶	۱۶	حوادث راننده
۲۲۶۲	۷۹	بدنه اتومبیل
۵۰۱۱۵	۲۷۳	شخص ثالث و مازاد
۱۳۶۸۹	۶۸۳	درمان
.	کشتی
.	هوایما
.	مهندسی
.	پول
۴۱۳۵	۴۸	مسئولیت
.	اعتبار
.	نفت و انرژی
۱۱۳۲۸	۲۰۰	زندگی (عمر)
.	سایر

سالنامه آماری استان زنجان - ۱۳۹۹ ۱۴- بازارهای مالی

۱۴-۱۱- تعداد و مبلغ خسارت واقع شده در شرکت‌های منتخب بر حسب نوع بیمه (دنباله)

(میلیون ریال)

۱۳۹۹		۱۳۹۸		۱۳۹۷		۱۳۹۶		نوع بیمه
مبلغ	تعداد	مبلغ	تعداد	مبلغ	تعداد	مبلغ	تعداد	
۱۷۳۸۴۰	۵۲۰۰۸	***	***	***	***	***	***	بیمه سامان
۱۱۳۱	۶	آتش سوزی
.	باربری
۵۱۰۰	۱۰	حوادث
.	حوادث راننده
۳۱۴۲	۵۲	بدنه اتومبیل
۱۸۳۷۷	۱۰۲	شخص ثالث و مازاد
۱۱۳۰۲۹	۵۱۱۱۷	درمان
.	کشتی
.	هوایما
.	مهندسی
.	پول
۲۳۵۴۹	۳۲۱	مسئولیت
.	اعتبار
.	نفت و انرژی
۹۵۱۲	۴۰۰	زندگی (عمر)
.	سایر
۲۲۵۱۲۱	۵۷۳۵	***	***	***	***	***	***	بیمه سینا
۲۷	۴	آتش سوزی
.	باربری
.	حوادث
۱۶۵۴۷	۲۸	حوادث راننده
۷۳۱۶	۷۸	بدنه اتومبیل
۱۰۲۶۳۷	۳۷۲	شخص ثالث و مازاد
۹۰۳۱۴	۵۱۵۵	درمان
.	کشتی
.	هوایما
۷۴	۴	مهندسی
.	پول
۳۳۰۷	۴۸	مسئولیت
.	اعتبار
.	نفت و انرژی
۴۳۷	۱۸	زندگی (عمر)
۴۴۶۲	۲۸	سایر

۱۴- بازارهای مالی سالنامه آماری استان زنجان-۱۳۹۹

۱۴-۱۱- تعداد و مبلغ خسارت واقع شده در شرکت‌های منتخب برحسب نوع بیمه (دنباله)

(میلیون ریال)

۱۳۹۹		۱۳۹۸		۱۳۹۷		۱۳۹۶		نوع بیمه
مبلغ	تعداد	مبلغ	تعداد	مبلغ	تعداد	مبلغ	تعداد	
۱۶۴۵۸۷	۳۴۱۵۰	***	***	***	***	***	***	بیمه کارآفرین.....
۱۲۷۳۳	۱۶	آتش سوزی
۹۶۸	۴	باربری
۱۵۰۹	۱۴	حوادث.....
۹۴۹	۴	حوادث راننده
۷۱۴۳	۹۶	بدنه اتومبیل
۳۷۷۹۵	۲۴۴	شخص ثالث و مازاد.....
۵۶۰۹۱	۳۲۰۵۰	درمان.....
.	کشتی
.	هواپیما
۲۷	۱	مهندسی.....
.	پول.....
۲۰۷۷۲	۱۲۱	مسئولیت.....
.	اعتبار.....
.	نفت و انرژی.....
۲۶۶۰۰	۱۶۰۰	زندگی (عمر)
.	سایر.....
۹۹۴۳۳	۴۰۶۶	***	***	***	***	***	***	بیمه میهن.....
۳۹۸	۱۴	آتش سوزی
.	باربری
.	حوادث.....
۲۴۴۲	۷	حوادث راننده
۵۱۳۲	۷۶	بدنه اتومبیل
۱۴۳۵۹	۵۴	شخص ثالث و مازاد.....
۷۰۱۶۴	۳۸۷۲	درمان.....
.	کشتی
.	هواپیما
۷۱۵	۲	مهندسی.....
.	پول.....
۱۴۲۷	۸	مسئولیت.....
.	اعتبار.....
.	نفت و انرژی.....
۴۷۹۶	۳۳	زندگی (عمر)
.	سایر.....

سالنامه آماری استان زنجان - ۱۳۹۹.....۱۴-بازارهای مالی

۱۴-۱۱- تعداد و مبلغ خسارت واقع شده در شرکت‌های منتخب بر حسب نوع بیمه (دنباله)

(میلیون ریال)

۱۳۹۹		۱۳۹۸		۱۳۹۷		۱۳۹۶		نوع بیمه
مبلغ	تعداد	مبلغ	تعداد	مبلغ	تعداد	مبلغ	تعداد	
۹۷۲۸۸	۶۵۷۱	***	***	***	***	***	***	بیمه تجارت نو....
.	.	***	***	***	***	***	***	آتش سوزی
.	.	***	***	***	***	***	***	باربری
۱۵۰	۱	***	***	***	***	***	***	حوادث.....
۱۱۸۰	۷	***	***	***	***	***	***	حوادث راننده
۱۳۸۸۸	۴۳	***	***	***	***	***	***	بدنه اتومبیل
۱۴۷۱۵	۱۱۱	***	***	***	***	***	***	شخص ثالث و مازاد.....
۶۳۱۲۱	۶۳۷۳	***	***	***	***	***	***	درمان.....
.	.	***	***	***	***	***	***	کشتی
.	.	***	***	***	***	***	***	هواپیما
.	.	***	***	***	***	***	***	مهندسی.....
.	.	***	***	***	***	***	***	پول.....
۳۵۳۳	۱۸	***	***	***	***	***	***	مسئولیت.....
.	.	***	***	***	***	***	***	اعتبار.....
.	.	***	***	***	***	***	***	نفت و انرژی.....
۴۰۱	۱۶	***	***	***	***	***	***	زندگی (عمر)
۳۰۰	۲	***	***	***	***	***	***	سایر.....
۳۵۵۶۱	۶۰۳	***	***	***	***	***	***	بیمه سرمد
۳۶۰	۱۱	***	***	***	***	***	***	آتش سوزی
۲۵۸	۱	***	***	***	***	***	***	باربری
۳۶	۲	***	***	***	***	***	***	حوادث.....
۳۴۵۷	۴	***	***	***	***	***	***	حوادث راننده
۱۳۱۳	۴۱	***	***	***	***	***	***	بدنه اتومبیل
۱۸۵۴۷	۶۷	***	***	***	***	***	***	شخص ثالث و مازاد.....
۹۱۵۸	۴۳۶	***	***	***	***	***	***	درمان.....
.	.	***	***	***	***	***	***	کشتی
.	.	***	***	***	***	***	***	هواپیما
۳۱۰	۲	***	***	***	***	***	***	مهندسی.....
.	.	***	***	***	***	***	***	پول.....
۶۲۳	۲۶	***	***	***	***	***	***	مسئولیت.....
.	.	***	***	***	***	***	***	اعتبار.....
.	.	***	***	***	***	***	***	نفت و انرژی.....
۱۵۳	۲	***	***	***	***	***	***	زندگی (عمر)
۱۳۴۶	۱۱	***	***	***	***	***	***	سایر

۱۴- بازارهای مالی سالنامه آماری استان زنجان-۱۳۹۹

۱۴-۱۱- تعداد و مبلغ خسارت واقع شده در شرکت‌های منتخب برحسب نوع بیمه (دنباله)

(میلیون ریال)

۱۳۹۹		۱۳۹۸		۱۳۹۷		۱۳۹۶		نوع بیمه
مبلغ	تعداد	مبلغ	تعداد	مبلغ	تعداد	مبلغ	تعداد	
۴۴۰۵۹	۱۰۲۲	بیمه ما
۱۱۳۶	۳	آتش سوزی
۰	۰	باربری
۴	۱	حوادث
۲۷۸	۳	حوادث راننده
۱۷۴۹	۴۱	بدنه اتومبیل
۱۵۲۳۶	۸۳	شخص ثالث و مازاد
۵۸۰۶	۶۴۲	درمان
۰	۰	کشتی
۰	۰	هواپیما
۰	۰	مهندسی
۰	۰	پول
۱۵۴۰۹	۸۶	مسئولیت
۰	۰	اعتبار
۰	۰	نفت و انرژی
۴۴۴۱	۱۶۳	زندگی (عمر)
۰	۰	سایر

مأخذ - سرپرستی بیمه‌های استان زنجان.

سالنامه آماری استان زنجان - ۱۳۹۹ ۱۴- بازارهای مالی

۱۲-۱۴- مشخصات عمومی شرکت‌های تعاونی اعتبار فعال

سرمایه (میلیون ریال)	شاغلان	اعضاء	تعداد شرکت	سال و شهرستان
۷۸۸۶	۱۰۷	۱۴۰۳۷	۵۵ ۱۳۸۰
۱۶۸۰۹	۱۲۵	۱۴۳۱۱	۵۴ ۱۳۸۵
۱۷۸۴۰	۸۲	۱۳۵۷۷	۴۳ ۱۳۹۰
۶۴۲۰۳	۱۳۵	۱۲۲۱۳	۲۷ ۱۳۹۵
۷۹۷۱۳	۱۳۳	۱۲۰۷۷	۲۶ ۱۳۹۶
۱۰۳۴۹۹	۳۹	۱۱۷۴۷	۲۳ ۱۳۹۷
۱۰۳۵۴۰	۳۹	۱۱۵۹۰	۲۳ ۱۳۹۸
۱۰۳۵۴۰	۳۹	۱۱۵۹۰	۲۳ ۱۳۹۹
۳۹۲۰۶	۶	۲۵۸۱	۳ ابهر
. ایجرود
۱۰۰۰	۱	۳۵	۱ خدابنده
۱۲۸۳۵	۲	۱۳۰۴	۲ خرمدره
۵۰۴۸۴	۲۷	۷۴۴۱	۱۶ زنجان
. سلطانیه
. طارم
۱۵	۳	۲۲۹	۱ ماهنشان

مأخذ- اداره کل تعاون، کار و رفاه اجتماعی استان زنجان.