

فصل ۱۷

آموزش



مقدمه

آمارهای ارائه شده در این فصل، شامل وضعیت سواد براساس سرشماری‌های عمومی نفوس و مسکن، آموزش رسمی در سطوح عمومی و عالی، مبارزه با بی‌سوادی بزرگسالان و آموزش فنی و حرفه‌ای غیررسمی می‌باشد. آموزش رسمی در کشور، به دو بخش عمومی و عالی تقسیم می‌شود.

در حال حاضر آموزش عمومی شامل دوره‌های آموزش استثنائی، پیش‌دبستانی، ابتدایی، متوسطه دوره اول، متوسطه دوره دوم، عمومی بزرگسالان (متوسطه دوره اول) و تکمیلی بزرگسالان (متوسطه دوره دوم) می‌باشد و مسئولیت اجرای آن با وزارت آموزش و پرورش است.

آمار و اطلاعات مربوط به آموزش عمومی و آموزش فنی و حرفه‌ای استان به طور سالانه به ترتیب از اداره کل آموزش و پرورش و سازمان فنی و حرفه‌ای استان اخذ و ارائه می‌شود.

آموزش عالی شامل دوره‌های تحصیلی کاردانی، کارشناسی، کارشناسی‌ارشد و دکترای حرفه‌ای و تخصصی است.

آمار و اطلاعات مربوط به کلیه دانشگاه‌ها و موسسات آموزش عالی دولتی و غیردولتی استان، توسط موسسه پژوهش و برنامه‌ریزی آموزش عالی وابسته به وزارت علوم، تحقیقات و فناوری ارائه می‌شود.

همچنین آمار و اطلاعات مربوط به جمعیت باسوادان ۶ ساله و بیش‌تر استان از نتایج سرشماری عمومی نفوس و مسکن سال‌های ۱۳۵۵، ۱۳۶۵، ۱۳۷۵، ۱۳۸۵، ۱۳۹۰ و ۱۳۹۵

اخذ و ارائه شده است.

در مورد آمار ارائه شده، توضیح نکات زیر ضروری است:

۱- ارقام مربوط به کارکنان آموزشی، دفتری و اداری، شامل کارکنان شاغل در بخش دولتی و اعزامی به مدارس غیردولتی می‌باشد.

۲- ارقام مربوط به تعداد آموزشگاه‌ها برای دوره‌های مختلف تحصیلی، لزوماً به معنای تعداد ساختمان‌های اختصاص داده شده برای دوره‌ها نمی‌باشد. برای مثال چنانچه یک ساختمان در طول سال تحصیلی در ساعات مختلف روز به تناوب مورد استفاده دوره‌های ابتدایی و متوسطه اول قرار گیرد این ساختمان (آموزشگاه) دوبار در آمار منظور خواهد شد. همچنین آمار مربوط به تعداد کلاس‌های دوره‌های مختلف تحصیلی نیز به همین روش محاسبه می‌شود.

تعاریف و مفاهیم

باسواد: فردی که می‌تواند به زبان فارسی یا هر زبان دیگر، متن ساده‌ای را بخواند و بنویسد، خواه مدرک رسمی داشته باشد یا نداشته باشد.

نقاط شهری، نقاط روستایی و جمعیت ساکن: رجوع شود به تعاریف و مفاهیم «فصل ۳- جمعیت».

تحصیل: منظور از تحصیل، اشتغال به تحصیل طبق برنامه‌های آموزشی رسمی ایران یا کشورهای خارجی است. بنا بر این، آموزش در دوره‌های آموزشی غیر رسمی (مانند آموزش زبان در آموزشگاه‌های خصوصی یا نزد معلم خصوصی) تحصیل به حساب نیامده است.

کارکنان آموزشی: افراد شاغل در مدرسه که در سه گروه معلم، مدیریت و کیفیت بخشی آموزشی فعالیت می کنند. مشاغل گروه معلم شامل آموزگار، دبیر، هنرآموز و استادکار است. مشاغل گروه مدیریت شامل مدیر، معاون پرورشی، معاون فناوری، معاون اجرایی، معاون امور عمومی و معاون آموزشی است. مشاغل گروه کیفیت بخشی شامل مشاور، مربی امور تربیتی پرورشی، مراقب سلامت، سرپرست بخش، سرپرست آموزش، سرپرست شبانه روزی، مسئول سوادآموزی مجتمع، مسئول توان بخشی و متصدی سایت رایانه می باشد.

مقطع تحصیلی: دوره آموزشی است که منجر به اخذ دانشنامه یا گواهینامه تحصیلی می شود. **دانش آموز:** فردی است که برابر مقررات در یکی از دوره های تحصیلی آموزش و پرورش به تحصیل اشتغال دارد.

آموزش استثنایی: مخصوص آن دسته از اطفال و نوجوانانی است که دارای عقب ماندگی ذهنی و یا جسمی، معلولیت و اختلال در یادگیری بوده و یا ناسازگار باشند و شامل دوره آمادگی، ابتدایی، متوسطه دوره اول، متوسطه دوره دوم و آموزش فنی و حرفه ای می باشد.

دوره ابتدایی: دوره تحصیلی است که دانش آموز از سن ۶ سالگی به آن وارد شده و پس از طی پایه های تحصیلی معین گواهینامه پایان دوره ابتدایی دریافت می کند.

دوره اول متوسطه: دوره تحصیلی که دانش آموز پس از اتمام دوره ابتدایی در آن پذیرش شده و پس از سپری کردن سه پایه تحصیلی گواهینامه

پایان دوره دریافت می کند. **دانش آموز بزرگسال:** دانش آموزی است که شرایط تحصیل در مدارس راهنمایی تحصیلی و متوسطه روزانه را نداشته و برای ادامه تحصیل در مدارس ویژه بزرگسالان پذیرش می شود.

دوره عمومی آموزش بزرگسال: این دوره از لحاظ مقررات تحصیلی مشابه دوره راهنمایی بوده و امکان تحصیل را برای کسانی که به لحاظ سن یا سایر شرایط نمی توانند در دوره روزانه تحصیل نمایند.

دوره تکمیلی آموزش بزرگسال: این دوره از لحاظ مقررات تحصیلی مشابه دوره متوسطه بوده و امکان تحصیل را برای کسانی فراهم می کند که به لحاظ سن یا سایر شرایط نمی توانند در دوره روزانه تحصیل نمایند.

دوره سوادآموزی: دوره ای است برای آموزش فرد بی سواد با سن بیش از ده سال تمام که امکان تحصیل در نظام آموزش رسمی کشور را ندارد. این دوره معادل پایه سوم ابتدایی در نظام آموزش رسمی است.

دوره انتقال سوادآموزی: دوره ای معادل پایان دوره ابتدایی که فرصت ادامه تحصیل افراد دارای مدرک حداقل دوره سوادآموزی و یا معادل آن را فراهم می سازد.

دوره تحکیم: دوره ای است که فرصت استمرار و پایداری آموخته ها و کاربرد آن را برای کسانی فراهم می سازد که دوره سوادآموزی را گذرانده اند و تمایل به ادامه تحصیل ندارند.

سوادآموز تحت پوشش نهضت سوادآموزی: فردی است بی سواد یا کم سواد با سن بالای ده

دانش آموخته آموزش عالی: فردی که یکی از دوره‌های تحصیلی آموزش عالی را با موفقیت به پایان رسانده است و برابر ضوابط معین مدرک تحصیلی دریافت می‌کند.

آموزش دیدگان (کارآموزان) سازمان آموزش فنی و حرفه‌ای کشور: افرادی هستند که برای فرا گرفتن حرفه‌ای خاص، بازآموزی یا ارتقای مهارت، برای مدت معینی در مراکز آموزشی این سازمان آموزش می‌بینند.

مرکز آموزش ثابت در سازمان آموزش فنی و حرفه‌ای کشور: محلی دولتی، متشکل از حداقل ۵ کارگاه آموزشی است که دارای هویتی قانونمند می‌باشد و ساختار آن مورد تصویب سازمان بر نامه و بودجه کشور (معاونت برنامه‌ریزی و نظارت راهبردی سابق) قرار گرفته است.

گزیده اطلاعات

براساس نتایج سرشماری، میزان باسوادی برای کل جمعیت، مردان و زنان استان برای سال ۱۳۶۵ به میزان ۵۱/۸، ۶۴/۱ و ۳۸/۸ درصد، سال ۱۳۷۰ به میزان ۶۷/۶، ۷۶/۷ و ۵۸/۰ درصد، سال ۱۳۷۵ در حدود ۷۴/۵، ۸۱/۵ و ۶۷/۴ درصد، سال ۱۳۸۵ به میزان ۸۱/۷، ۸۷/۰ و ۷۶/۴ درصد سال ۱۳۹۰ به میزان ۸۲/۳، ۸۷/۰ و ۷۷/۶ درصد و در سال ۱۳۹۵ به میزان ۸۴/۸، ۸۹/۲ و ۸۰/۲ درصد از جمعیت ۶ ساله و بیش‌تر بوده است.

در سال تحصیلی ۱۳۹۹-۱۴۰۰ حدود ۲۰۴۸۵۰ نفر دانش‌آموز با حدود ۳/۳ درصد افزایش نسبت به سال قبل، در مقاطع مختلف تحصیلی مشغول به تحصیل بوده‌اند که از این

سال که امکان تحصیل در نظام آموزش رسمی کشور را ندارد و در کلاس نهضت سوادآموزی ثبت‌نام می‌نماید.

سوادآموز قبول‌شده: به سوادآموزی که در امتحانات پایان دوره موفق به کسب نمرات قبولی شده است، سوادآموز قبول‌شده در امتحان گفته می‌شود.

دانشجو: فرد پذیرفته‌شده‌ای است که برابر ضوابط معین برای تحصیل در یکی از دوره‌های رسمی آموزش عالی ثبت نام کند و به تحصیل اشتغال ورزد.

مرکز آموزش عالی: موسسه‌ای است که برای ارائه خدمات آموزش عالی و پژوهشی از بین دارندگان مدرک دیپلم متوسطه، پیش‌دانشگاهی یا بالاتر دانشجو می‌پذیرد و به فارغ‌التحصیلان خود مدرک کاردانی یا بالاتر می‌دهد.

دانشگاه: عالی‌ترین موسسه آموزش عالی که با مجوز رسمی شورای گسترش آموزش عالی ایجاد و حداقل از سه دانشکده تشکیل شده باشد.

آموزشگر تمام وقت موسسه آموزش عالی: آموزشگر موسسه آموزش عالی که برابر ضوابط معین استخدام و تمام ساعات موظف اداری خود را در موسسه محل خدمت، انجام وظیفه می‌کند.

آموزشگر پاره وقت موسسه آموزش عالی: آموزشگر موسسه آموزش عالی که در یک دوره زمانی معین به ارائه خدمات آموزشی نظری و یا عملی می‌پردازد.

ثبت‌نام شده آموزش عالی: فردی که برابر ضوابط معین پذیرفته‌شده و در یکی از موسسات آموزش عالی ثبت نام کرده است.

۱۷- آموزش سالنامه آماری استان زنجان - ۱۳۹۹

تعداد، حدود ۹۷۳ نفر در آموزش استثنائی ،
حدود ۱۲۲۵۳ نفر در دوره پیش دبستانی، حدود
۱۰۸۹۲۴ نفر در دوره ابتدایی ، حدود ۴۶۰۰۶
نفر در مقطع متوسطه دوره اول، حدود ۳۴۷۶۴
نفر در مقطع متوسطه دوره دوم و حدود ۱۹۳۰
نفر در دوره های بزرگسالان می باشند.

در سال تحصیلی ۱۳۹۹-۱۴۰۰ تعداد کل
دانشجویان دانشگاه ها و مؤسسات آموزش عالی
استان با حدود ۳۰/۸ درصد کاهش نسبت به سال
تحصیلی قبل، ۲۸۱۹۲ نفر بوده که ۵۰ درصد آن
مرد و ۵۰ درصد آن زن می باشد. در سال
تحصیلی ۱۳۹۹-۱۴۰۰ حدود ۱۳/۱ درصد در
مقطع کاردانی (فوق دیپلم)، ۵۹/۴ درصد در
مقطع کارشناسی (لیسانس)، ۱۴ درصد در مقطع
کارشناسی ارشد (فوق لیسانس) و ۱۳/۵ درصد
در مقطع دکترای حرفه ای و تخصصی مشغول
تحصیل بوده اند.

همچنین در این سال تحصیلی حدود ۱۵/۶
درصد دانشجویان مؤسسات آموزش عالی استان
در رشته های علوم پزشکی، ۴۲/۱ درصد در
رشته های علوم انسانی، ۱۲/۶ درصد در رشته های
علوم پایه، ۲۰/۹ درصد در رشته های فنی و
مهندسی، ۵/۳ درصد در رشته های کشاورزی و
دامپزشکی و ۳/۵ درصد در رشته های هنر مشغول
تحصیل بوده اند.

سالنامه آماری استان زنجان - ۱۳۹۹ ۱۷- آموزش

۱۷-۱- تعداد باسوادان بر حسب جنس در نقاط شهری و روستایی

زن	مرد	مرد و زن	شرح
کل استان^(۱)			
۱۱۵۷۷۵	۲۰۰۴۵۷	۳۱۶۲۳۲	آبان ۱۳۶۵
۱۹۷۵۸۵	۲۷۵۶۴۴	۴۷۳۲۲۹	مهر ۱۳۷۰
۲۶۰۲۸۱	۳۱۶۹۱۸	۵۷۷۱۹۹	آبان ۱۳۷۵
۳۳۶۸۶۱	۳۸۰۴۱۹	۷۱۷۲۸۰	آبان ۱۳۸۵
۳۵۵۳۵۵	۳۹۸۴۳۰	۷۵۳۷۸۵	آبان ۱۳۹۰
۳۷۵۱۵۶	۴۲۵۰۱۲	۸۰۰۱۶۸	آبان ۱۳۹۵
نقاط شهری			
۶۸۹۳۱	۹۸۸۳۳	۱۶۷۷۶۴	آبان ۱۳۶۵
۱۰۵۸۹۱	۱۳۴۳۷۵	۲۴۰۲۶۶	مهر ۱۳۷۰
۱۵۰۵۶۴	۱۷۸۶۲۶	۳۲۹۱۹۰	آبان ۱۳۷۵
۲۰۹۷۸۷	۲۳۵۵۱۲	۴۴۵۲۹۹	آبان ۱۳۸۵
۲۳۸۴۵۸	۲۶۴۱۵۴	۵۰۲۶۱۲	آبان ۱۳۹۰
۲۶۹۶۹۵	۲۹۸۳۱۳	۵۶۸۰۰۸	آبان ۱۳۹۵
نقاط روستایی			
۴۶۸۴۴	۱۰۱۶۲۴	۱۴۸۴۶۸	آبان ۱۳۶۵
۹۱۶۹۴	۱۴۱۲۶۹	۲۳۲۹۶۳	مهر ۱۳۷۰
۱۰۹۷۱۷	۱۳۸۲۹۲	۲۴۸۰۰۹	آبان ۱۳۷۵
۱۲۷۰۷۴	۱۴۴۹۰۷	۲۷۱۹۸۱	آبان ۱۳۸۵
۱۱۶۸۹۷	۱۳۴۲۷۶	۲۵۱۱۷۳	آبان ۱۳۹۰
۱۰۵۴۶۱	۱۲۶۶۹۸	۲۳۲۱۵۹	آبان ۱۳۹۵

(۱) اختلاف ارقام کل استان با سرجمع نقاط شهری و روستایی، به علت منظور شدن جمعیت باسواد

غیر ساکن در جمعیت کل استان است

ماخذ- مرکز آمار ایران . (ر.م)

- مرکز آمار ایران. دفتر جمعیت، نیروی کار و سرشماری.

۱۷- آموزش سالنامه آماری استان زنجان - ۱۳۹۹

۱۷-۲- جمعیت ۶ ساله و بیش تر، تعداد باسوادان و نرخ باسوادی بر حسب جنس و سن

(هزارنفر- درصد)

مهر ۱۳۷۰			آبان ۱۳۶۵			جنس و گروه سنی
نرخ باسوادی	باسوادان	جمعیت	نرخ باسوادی	باسوادان	جمعیت	
۶۷/۶۱	۴۷۳۲۲۹	۶۹۹۹۱۹	۵۱/۸۰	۳۱۶۲۳۲	۶۱۰۵۴۵	مرد و زن.....
۹۳/۰۲	۱۰۲۳۲۳	۱۱۰۰۰۶	۷۴/۸۳	۷۶۶۹۹	۱۰۲۵۰۱	۶-۹ ساله
۹۳/۰۵	۱۱۶۰۱۰	۱۲۴۶۷۶	۸۰/۲۱	۸۳۳۳۰	۱۰۳۸۹۵	۱۰-۱۴ ساله
۸۵/۹۹	۸۶۴۰۰	۱۰۰۴۷۵	۶۷/۰۷	۵۳۷۶۲	۸۰۱۵۳	۱۵-۱۹ ساله
۷۶/۱۳	۵۴۱۹۴	۷۱۱۸۴	۳۹/۹۰	۲۳۲۷۷	۵۸۳۳۴	۲۰-۲۴ ساله
۶۴/۲۱	۳۳۸۱۴	۵۲۶۶۲	۴۳/۲۳	۲۲۰۰۲	۵۰۸۹۱	۲۵-۲۹ ساله
۵۲/۷۰	۲۴۸۵۴	۴۷۱۶۴	۳۶/۲۱	۱۴۷۱۵	۴۰۶۴۳	۳۰-۳۴ ساله
۴۴/۷۸	۱۷۴۵۰	۳۸۹۶۵	۲۸/۷۲	۸۴۹۸	۲۹۵۸۵	۳۵-۳۹ ساله
۴۱/۴۷	۱۰۱۹۷	۲۴۵۸۷	۲۵/۴۸	۶۴۳۴	۲۵۲۵۶	۴۰-۴۴ ساله
۲۸/۲۳	۷۹۱۴	۲۸۰۳۴	۱۹/۵۶	۵۰۸۰	۲۵۹۷۱	۴۵-۴۹ ساله
۲۵/۲۴	۶۳۲۸	۲۵۰۷۰	۱۶/۱۴	۴۱۸۶	۲۵۹۴۱	۵۰-۵۴ ساله
۲۱/۳۲	۴۹۶۶	۲۳۲۹۷	۱۳/۳۵	۲۹۹۸	۲۲۴۵۳	۵۵-۵۹ ساله
۱۶/۳۵	۳۴۶۸	۲۱۲۱۴	۱۵/۹۸	۳۵۶۵	۲۲۳۱۴	۶۰-۶۴ ساله
۱۵/۶۲	۴۹۷۷	۳۱۸۶۴	۱۱/۲۵	۲۵۲۴	۲۲۴۳۸	۶۵ ساله و بیش تر
۴۶/۳۲	۳۳۴	۷۲۱	۳۶/۴۷	۶۲	۱۷۰	نامشخص

سالنامه آماری استان زنجان - ۱۳۹۹ ۱۷- آموزش

۱۷-۲- جمعیت ۶ ساله و بیش تر، تعداد باسوادان و نرخ باسوادی بر حسب جنس و سن (دنباله) (هزار نفر - درصد)

آبان ۱۳۸۵			آبان ۱۳۷۵			جنس و گروه سنی
نرخ باسوادی	باسوادان	جمعیت	نرخ باسوادی	باسوادان	جمعیت	
۸۱/۷۲	۷۱۷۲۸۰	۸۷۷۷۶۹	۷۴/۵۳	۵۷۷۱۹۹	۷۷۴۴۸۳	مرد و زن
۹۵/۱۹	۵۴۹۵۵	۵۷۷۳۳	۹۲/۸۰	۱۰۲۵۲۷	۱۱۰۴۸۵	۶-۹ ساله
۹۹/۱۲	۹۸۳۱۶	۹۹۱۸۵	۹۷/۰۴	۱۳۱۴۰۹	۱۳۵۴۲۰	۱۰-۱۴ ساله
۹۸/۴۱	۱۲۶۷۱۷	۱۲۸۷۶۵	۹۴/۱۳	۱۰۴۱۸۱	۱۱۰۶۷۷	۱۵-۱۹ ساله
۹۷/۸۴	۱۱۷۱۴۳	۱۱۹۷۲۹	۸۸/۱۵	۷۲۹۶۴	۸۲۷۷۵	۲۰-۲۴ ساله
۹۵/۵۳	۹۳۵۳۹	۹۷۹۱۱	۷۹/۰۲	۵۱۲۳۳	۶۴۸۳۳	۲۵-۲۹ ساله
۸۹/۸۲	۷۰۰۹۹	۷۸۰۴۵	۶۸/۹۶	۳۵۳۰۵	۵۱۱۹۳	۳۰-۳۴ ساله
۸۰/۸۶	۵۰۹۶۹	۶۳۰۳۷	۵۷/۳۰	۲۶۷۴۷	۴۶۶۷۹	۳۵-۳۹ ساله
۷۰/۵۲	۳۵۰۴۷	۴۹۶۹۶	۴۷/۷۱	۱۷۷۱۵	۳۷۱۲۷	۴۰-۴۴ ساله
۵۸/۶۴	۲۶۱۲۸	۴۴۵۵۹	۳۸/۵۹	۱۰۳۵۳	۲۶۸۲۶	۴۵-۴۹ ساله
۴۸/۲۱	۱۷۰۸۹	۳۵۴۴۶	۳۲/۹۹	۷۵۰۰	۲۲۷۳۴	۵۰-۵۴ ساله
۳۸/۰۴	۹۴۳۷	۲۴۸۰۶	۲۵/۹۵	۵۵۷۹	۲۱۴۹۵	۵۵-۵۹ ساله
۳۱/۴۰	۶۷۰۳	۲۱۳۴۵	۲۰/۵۱	۴۴۳۱	۲۱۶۰۴	۶۰-۶۴ ساله
۱۹/۳۷	۱۱۱۳۸	۵۷۵۱۲	۱۵/۳۰	۶۰۲۶	۳۹۳۸۳	۶۵ ساله و بیش تر..
۰/۰۰	۰	۰	۳۷/۷۹	۱۲۲۹	۳۲۵۲	نامشخص

۱۷- آموزش سالنامه آماری استان زنجان - ۱۳۹۹

۱۷-۲- جمعیت ۶ ساله و بیش تر، تعداد باسوادان و نرخ باسوادی برحسب جنس و سن

(دنباله) (هزار نفر - درصد)

آبان ۱۳۹۵			آبان ۱۳۹۰			جنس و گروه سنی
نرخ باسوادی	باسوادان	جمعیت	نرخ باسوادی	باسوادان	جمعیت	
۸۶/۸۳	۸۰۰۱۶۸	۹۴۳۲۳۵	۸۲/۳۵	۷۵۳۷۸۵	۹۱۵۲۸۹	مرد و زن.....
۹۷/۱۲	۶۴۳۷۷	۶۶۲۸۵	۹۴/۱۶	۵۳۵۰۲	۵۶۸۱۸	۶-۹ ساله.....
۹۹/۵۵	۷۲۰۹۰	۷۲۴۱۳	۹۹/۱۴	۷۳۸۷۲	۷۴۵۱۰	۱۰-۱۴ ساله.....
۹۹/۲۹	۶۸۵۲۰	۶۹۰۰۸	۹۸/۲۹	۹۴۵۲۹	۹۶۱۶۹	۱۵-۱۹ ساله.....
۹۸/۶۳	۸۶۶۲۷	۸۷۸۳۳	۹۷/۵۱	۱۱۸۲۲۰	۱۲۱۲۴۰	۲۰-۲۴ ساله.....
۹۸/۱۰	۱۱۰۰۹۸	۱۱۲۲۳۰	۹۶/۶۶	۱۰۹۲۱۲	۱۱۲۹۸۴	۲۵-۲۹ ساله.....
۹۷/۳۰	۱۰۵۹۴۱	۱۰۸۸۸۰	۹۴/۱۸	۸۸۷۶۹	۹۴۲۵۲	۳۰-۳۴ ساله.....
۹۴/۶۹	۸۸۷۵۶	۹۳۷۳۶	۸۸/۵۸	۶۹۳۷۹	۷۸۳۲۶	۳۵-۳۹ ساله.....
۸۹/۱۰	۶۸۶۴۲	۷۷۰۳۷	۸۰/۱۶	۵۰۵۷۵	۶۳۰۸۹	۴۰-۴۴ ساله.....
۷۹/۵۰	۴۹۱۶۰	۶۱۸۳۳	۶۹/۶۹	۳۴۲۴۶	۴۹۱۴۱	۴۵-۴۹ ساله.....
۶۶/۹۲	۳۲۰۷۶	۴۷۹۲۹	۵۵/۵۰	۲۴۶۵۵	۴۴۴۲۲	۵۰-۵۴ ساله.....
۵۳/۰۷	۲۲۶۰۶	۴۲۶۰۰	۴۴/۲۰	۱۵۲۲۷	۳۴۴۵۰	۵۵-۵۹ ساله.....
۴۲/۲۹	۱۳۸۸۶	۳۲۸۳۷	۳۳/۲۸	۸۰۹۲	۲۴۳۱۷	۶۰-۶۴ ساله.....
۲۴/۶۳	۱۷۳۸۹	۷۰۶۱۴	۲۰/۰۷	۱۳۰۴۱	۶۴۹۷۱	۶۵ ساله و بیش تر..
.	.	.	۷۷/۶۷	۴۶۶	۶۰۰	نامشخص.....

سالنامه آماری استان زنجان - ۱۳۹۹ ۱۷- آموزش

۱۷-۲- جمعیت ۶ ساله و بیش تر، تعداد باسوادان و نرخ باسوادی بر حسب جنس و سن (دنباله) (هزار نفر - درصد)

مهر ۱۳۷۰			آبان ۱۳۶۵			جنس و گروه سنی
نرخ باسوادی	باسوادان	جمعیت	نرخ باسوادی	باسوادان	جمعیت	
۷۶/۷۳	۲۷۵۶۴۴	۳۵۹۳۰۶	۶۶/۱۲	۲۰۰۴۵۷	۳۱۳۶۱۴	مرد.....
۹۵/۲۰	۵۳۱۰۴	۵۵۷۷۹	۸۳/۳۲	۴۳۸۹۲	۵۲۶۷۹	۶-۹ ساله
۹۶/۶۰	۶۲۴۵۱	۶۴۶۴۷	۹۰/۳۳	۴۸۹۲۷	۵۴۱۶۷	۱۰-۱۴ ساله
۹۳/۵۱	۴۸۹۴۵	۵۲۳۴۴	۸۱/۶۲	۳۳۵۵۱	۴۱۱۰۷	۱۵-۱۹ ساله
۸۹/۳۲	۳۲۵۹۶	۳۶۴۹۳	۷۱/۹۷	۲۱۴۱۷	۲۹۷۵۸	۲۰-۲۴ ساله
۸۰/۱۰	۲۱۲۵۹	۲۶۵۴۱	۵۹/۳۳	۱۵۱۵۱	۲۵۵۳۵	۲۵-۲۹ ساله
۶۷/۶۱	۱۶۰۵۰	۲۳۷۳۸	۵۳/۷۲	۱۰۶۲۷	۱۹۷۸۱	۳۰-۳۴ ساله
۶۲/۷۱	۱۱۹۳۸	۱۹۰۳۶	۴۶/۸۲	۶۲۳۰	۱۳۳۰۶	۳۵-۳۹ ساله
۵۴/۵۳	۷۰۰۵	۱۲۸۴۵	۴۱/۱۹	۵۰۳۳	۱۲۲۱۹	۴۰-۴۴ ساله
۴۸/۳۹	۵۷۶۱	۱۱۹۰۵	۳۱/۶۸	۴۱۲۷	۱۳۰۲۸	۴۵-۴۹ ساله
۳۸/۵۶	۴۹۲۷	۱۲۷۷۶	۲۵/۳۶	۳۵۷۲	۱۴۰۸۵	۵۰-۵۴ ساله
۳۶/۰۵	۴۶۴۹	۱۲۸۹۷	۲۰/۷۲	۲۵۰۴	۱۲۰۸۳	۵۵-۵۹ ساله
۲۴/۶۳	۲۸۸۵	۱۱۷۱۳	۲۵/۰۹	۳۲۰۵	۱۲۷۷۵	۶۰-۶۴ ساله
۲۱/۲۵	۳۸۷۰	۱۸۲۰۸	۱۸/۲۲	۲۱۸۴	۱۱۹۸۸	۶۵ ساله و بیش تر
۵۳/۱۳	۲۰۴	۳۸۴	۰/۰۰	۰	۰	نامشخص

۱۷- آموزش سالنامه آماری استان زنجان - ۱۳۹۹

۱۷-۲- جمعیت ۶ ساله و بیش تر، تعداد باسوادان و نرخ باسوادی برحسب جنس و سن

(دنباله) (هزار نفر - درصد)

آبان ۱۳۸۵			آبان ۱۳۷۵			جنس و گروه سنی
نرخ باسوادی	باسوادان	جمعیت	نرخ باسوادی	باسوادان	جمعیت	
۸۷/۰۴	۳۸۰۶۱۹	۴۳۷۰۸۵	۸۱/۵۴	۳۱۶۹۱۸	۳۸۸۶۶۳	مرد.....
۹۵/۲۵	۲۸۱۵۹	۲۹۵۶۳	۹۴/۳۵	۵۲۹۴۰	۵۶۱۱۲	۶-۹ ساله.....
۹۹/۳۰	۵۰۳۸۸	۵۰۷۴۲	۹۸/۲۸	۶۸۱۰۵	۶۹۲۹۶	۱۰-۱۴ ساله.....
۹۸/۶۴	۶۲۷۴۵	۶۳۶۱۰	۹۶/۴۴	۵۲۸۰۱	۵۴۷۵۱	۱۵-۱۹ ساله.....
۹۸/۲۷	۵۶۱۴۹	۵۷۱۳۷	۹۴/۳۸	۳۷۴۴۱	۳۹۶۷۱	۲۰-۲۴ ساله.....
۹۷/۴۱	۴۷۷۳۳	۴۹۰۰۱	۹۰/۴۹	۲۸۹۶۳	۳۲۰۰۷	۲۵-۲۹ ساله.....
۹۵/۱۶	۳۷۲۴۲	۳۹۱۳۵	۸۲/۱۸	۲۱۴۱۲	۲۶۰۵۶	۳۰-۳۴ ساله.....
۹۱/۳۰	۲۸۷۸۱	۳۱۵۲۴	۷۱/۳۰	۱۶۷۱۲	۲۳۴۳۹	۳۵-۳۹ ساله.....
۸۳/۵۴	۲۱۱۲۸	۲۵۲۹۱	۶۵/۲۰	۱۱۷۴۴	۱۸۰۱۲	۴۰-۴۴ ساله.....
۷۳/۰۷	۱۶۴۰۷	۲۲۴۵۵	۵۷/۷۶	۶۹۴۷	۱۲۰۲۸	۴۵-۴۹ ساله.....
۶۶/۶۴	۱۱۳۶۰	۱۷۰۴۸	۵۰/۸۰	۵۵۲۳	۱۰۸۷۱	۵۰-۵۴ ساله.....
۵۷/۸۱	۶۳۲۶	۱۰۹۴۲	۳۹/۸۹	۴۴۴۰	۱۱۱۳۲	۵۵-۵۹ ساله.....
۴۸/۷۱	۴۹۴۲	۱۰۱۴۵	۳۱/۴۹	۳۷۸۵	۱۲۰۱۸	۶۰-۶۴ ساله.....
۲۹/۷۱	۹۰۵۹	۳۰۴۹۲	۲۵/۳۷	۵۲۳۸	۲۰۶۴۵	۶۵ ساله و بیش تر...
۰/۰۰	۰	۰	۳۳/۰۳	۸۶۷	۲۶۲۵	نامشخص.....

سالنامه آماری استان زنجان - ۱۳۹۹ ۱۷- آموزش

۱۷-۲- جمعیت ۶ ساله و بیش تر، تعداد باسوادان و نرخ باسوادی بر حسب جنس و سن

(دنباله) (هزار نفر - درصد)

آبان ۱۳۹۵			آبان ۱۳۹۰			جنس و گروه سنی
نرخ باسوادی	باسوادان	جمعیت	نرخ باسوادی	باسوادان	جمعیت	
۸۹/۳۹	۴۲۵۰۱۲	۴۷۵۹۷۲	۸۷/۰۵	۳۹۸۴۳۰	۴۵۷۷۰۰	مرد.....
۹۷/۱۴	۳۲۸۵۷	۳۳۸۲۳	۹۴/۳۹	۲۷۵۵۶	۲۹۱۹۳ ۶-۹ ساله
۹۹/۵۳	۳۶۹۴۱	۳۷۱۱۳	۹۹/۳۲	۳۷۷۱۱	۳۷۹۷۱ ۱۰-۱۴ ساله
۹۹/۳۷	۳۴۷۲۲	۳۴۹۴۲	۹۸/۵۶	۴۷۸۳۷	۴۸۵۳۸ ۱۵-۱۹ ساله
۹۸/۶۱	۴۳۸۹۱	۴۴۵۰۹	۹۷/۶۵	۵۸۲۳۹	۵۹۶۳۹ ۲۰-۲۴ ساله
۹۸/۱۵	۵۶۰۹۲	۵۷۱۵۰	۹۶/۹۳	۵۴۹۲۸	۵۶۶۶۵ ۲۵-۲۹ ساله
۹۷/۷۴	۵۴۲۱۵	۵۵۴۶۸	۹۵/۸۴	۴۵۴۶۷	۴۷۴۴۰ ۳۰-۳۴ ساله
۹۶/۴۸	۴۶۲۵۸	۴۷۹۴۷	۹۲/۶۹	۳۶۷۷۰	۳۹۶۷۱ ۳۵-۳۹ ساله
۹۴/۰۵	۳۶۸۹۳	۳۹۲۲۵	۸۹/۴۶	۲۸۱۸۸	۳۱۵۰۹ ۴۰-۴۴ ساله
۸۹/۵۹	۲۷۸۴۱	۳۱۰۷۷	۸۱/۱۱	۲۰۲۸۹	۲۵۰۱۴ ۴۵-۴۹ ساله
۷۹/۶۴	۱۹۳۴۱	۲۴۲۸۵	۶۹/۳۷	۱۵۴۰۸	۲۲۲۱۰ ۵۰-۵۴ ساله
۶۷/۰۳	۱۴۱۷۲	۲۱۱۴۲	۶۱/۳۲	۱۰۱۰۰	۱۶۴۷۱ ۵۵-۵۹ ساله
۵۹/۳۸	۹۲۴۳	۱۵۵۶۵	۵۲/۴۶	۵۴۵۵	۱۰۳۹۹ ۶۰-۶۴ ساله
۳۷/۲۰	۱۲۵۴۶	۳۳۷۲۶	۳۰/۹۹	۱۰۰۵۸	۳۲۴۵۴ ۶۵ ساله و بیش تر
.	.	.	۸۰/۶۱	۴۲۴	۵۲۶ نامشخص

۱۷- آموزش سالنامه آماری استان زنجان - ۱۳۹۹

۱۷-۲- جمعیت ۶ ساله و بیش تر، تعداد باسوادان و نرخ باسوادی بر حسب جنس و سن

(دنباله) (هزار نفر - درصد)

مهر ۱۳۷۰			آبان ۱۳۶۵			جنس و گروه سنی
نرخ باسوادی	باسوادان	جمعیت	نرخ باسوادی	باسوادان	جمعیت	
۵۸/۰۱	۱۹۷۵۸۵	۳۴۰۶۱۳	۳۸/۸۶	۱۱۵۷۷۵	۲۹۷۹۳۱	زن.....
۹۰/۷۶	۴۹۲۱۹	۵۴۲۲۷	۶۵/۸۵	۳۲۸۰۷	۴۹۸۲۲	۶-۹ ساله.....
۸۹/۲۲	۵۳۵۵۹	۶۰۰۲۹	۶۹/۱۸	۳۴۴۰۳	۴۹۷۲۸	۱۰-۱۴ ساله.....
۷۷/۸۲	۳۷۴۵۵	۴۸۱۳۱	۵۱/۷۶	۲۰۲۱۱	۳۹۰۴۶	۱۵-۱۹ ساله.....
۶۲/۲۶	۲۱۵۹۸	۳۴۶۹۱	۳۸/۳۵	۱۰۹۶۰	۲۸۵۷۶	۲۰-۲۴ ساله.....
۴۸/۰۶	۱۲۵۵۵	۲۶۱۲۱	۲۷/۰۲	۶۸۵۱	۲۵۳۵۶	۲۵-۲۹ ساله.....
۳۷/۵۸	۸۸۰۴	۲۳۴۲۶	۱۹/۶۰	۴۰۸۸	۲۰۸۶۲	۳۰-۳۴ ساله.....
۲۷/۶۶	۵۵۱۲	۱۹۹۲۹	۱۳/۹۳	۲۲۶۸	۱۶۲۷۹	۳۵-۳۹ ساله.....
۲۱/۰۲	۳۱۹۲	۱۵۱۸۹	۱۰/۷۵	۱۴۰۱	۱۳۰۳۷	۴۰-۴۴ ساله.....
۱۶/۹۸	۲۱۵۳	۱۲۶۸۲	۷/۳۶	۹۵۳	۱۲۹۴۳	۴۵-۴۹ ساله.....
۱۱/۴۰	۱۴۰۱	۱۲۲۹۴	۵/۱۸	۶۱۴	۱۱۸۵۶	۵۰-۵۴ ساله.....
۳/۰۵	۳۱۷	۱۰۴۰۰	۴/۷۶	۴۹۴	۱۰۳۷۰	۵۵-۵۹ ساله.....
۶/۱۴	۵۸۳	۹۵۰۱	۳/۷۷	۳۶۰	۹۵۳۹	۶۰-۶۴ ساله.....
۸/۰۸	۱۱۰۴	۱۳۶۵۶	۳/۲۵	۳۴۰	۱۰۴۵۰	۶۵ ساله و بیش تر..
۳۹/۴۷	۱۳۳	۳۳۷	۰/۰۰	۰	۰	نامشخص.....

سالنامه آماری استان زنجان - ۱۳۹۹ ۱۷- آموزش

۱۷-۲- جمعیت ۶ ساله و بیش تر، تعداد باسوادان و نرخ باسوادی برحسب جنس و سن

(دنباله) (هزارنفر- درصد)

آبان ۱۳۸۵			آبان ۱۳۷۵			جنس و گروه سنی
نرخ باسوادی	باسوادان	جمعیت	نرخ باسوادی	باسوادان	جمعیت	
۷۶/۴۴	۳۳۶۸۶۱	۴۴۰۶۸۴	۶۷/۴۶	۲۶۰۲۸۱	۳۸۵۸۲۰	زن.....
۹۵/۱۲	۲۶۷۹۶	۲۸۱۷۰	۹۱/۲۰	۴۹۵۸۷	۵۴۳۷۳	۶-۹ ساله.....
۹۸/۹۴	۴۷۹۲۸	۴۸۴۴۳	۹۵/۷۴	۶۳۳۰۴	۶۶۱۲۴	۱۰-۱۴ ساله.....
۹۸/۱۸	۶۳۹۷۲	۶۵۱۵۵	۹۱/۸۷	۵۱۳۸۰	۵۵۹۲۶	۱۵-۱۹ ساله.....
۹۷/۴۵	۶۰۹۹۴	۶۲۵۹۲	۸۲/۴۱	۳۵۵۲۳	۴۳۱۰۴	۲۰-۲۴ ساله.....
۹۳/۶۵	۴۵۸۰۶	۴۸۹۱۰	۶۷/۸۴	۲۲۲۷۰	۳۲۸۲۶	۲۵-۲۹ ساله.....
۸۴/۴۴	۳۲۸۵۷	۳۸۹۱۰	۵۵/۲۷	۱۳۸۹۳	۲۵۱۳۷	۳۰-۳۴ ساله.....
۷۰/۴۱	۲۲۱۸۸	۳۱۵۱۳	۴۳/۱۸	۱۰۰۳۵	۲۳۲۴۰	۳۵-۳۹ ساله.....
۵۷/۰۳	۱۳۹۱۹	۲۴۴۰۵	۳۱/۲۴	۵۹۷۱	۱۹۱۱۵	۴۰-۴۴ ساله.....
۴۳/۹۸	۹۷۲۱	۲۲۱۰۴	۲۳/۰۲	۳۴۰۶	۱۴۷۹۸	۴۵-۴۹ ساله.....
۳۱/۱۴	۵۷۲۹	۱۸۳۹۸	۱۶/۶۷	۱۹۷۷	۱۱۸۶۳	۵۰-۵۴ ساله.....
۲۲/۴۴	۳۱۱۱	۱۳۸۶۴	۱۰/۹۹	۱۱۳۹	۱۰۳۶۳	۵۵-۵۹ ساله.....
۱۵/۷۲	۱۷۶۱	۱۱۲۰۰	۶/۷۴	۶۴۶	۹۵۸۶	۶۰-۶۴ ساله.....
۷/۶۹	۲۰۷۹	۲۷۰۲۰	۴/۲۱	۷۸۸	۱۸۷۳۸	۶۵ ساله و بیش تر..
۰/۰۰	۰	۰	۵۷/۷۴	۳۶۲	۶۲۷	نامشخص.....

۱۷- آموزش سالنامه آماری استان زنجان - ۱۳۹۹

۱۷-۲- جمعیت ۶ ساله و بیش تر، تعداد باسوادان و نرخ باسوادی برحسب جنس و سن (دنباله) (هزارنفر - درصد)

جنس و گروه سنی	آبان ۱۳۹۰			آبان ۱۳۹۵		
	جمعیت	باسوادان	نرخ باسوادی	جمعیت	باسوادان	نرخ باسوادی
زن.....	۴۵۷۵۱۹	۳۵۵۳۵۵	۷۷/۶۶	۴۶۷۲۶۳	۳۷۵۱۵۶	۸۰/۳۹
۶-۹ ساله.....	۲۷۶۲۵	۲۵۹۴۶	۹۳/۹۲	۳۲۴۶۲	۳۱۵۲۰	۹۷/۱۰
۱۰-۱۴ ساله.....	۳۶۵۳۹	۳۶۱۶۱	۹۸/۹۷	۳۵۳۰۰	۳۵۱۴۹	۹۹/۵۷
۱۵-۱۹ ساله.....	۴۷۶۳۱	۴۶۶۹۲	۹۸/۰۳	۳۴۰۶۶	۳۳۷۹۸	۹۹/۲۱
۲۰-۲۴ ساله.....	۶۱۶۰۱	۵۹۹۸۱	۹۷/۳۷	۴۳۳۲۴	۴۲۷۳۶	۹۸/۶۴
۲۵-۲۹ ساله.....	۵۶۳۱۹	۵۴۲۸۴	۹۶/۳۹	۵۵۰۸۰	۵۴۰۰۶	۹۸/۰۵
۳۰-۳۴ ساله.....	۴۶۸۱۲	۴۳۳۰۲	۹۲/۵۰	۵۳۴۱۲	۵۱۷۲۶	۹۶/۸۴
۳۵-۳۹ ساله.....	۳۸۶۵۵	۳۲۶۰۹	۸۴/۳۶	۴۵۷۸۹	۴۲۴۹۸	۹۲/۸۱
۴۰-۴۴ ساله.....	۳۱۵۸۰	۲۲۳۸۷	۷۰/۸۹	۳۷۸۱۲	۳۱۷۴۹	۸۳/۹۶
۴۵-۴۹ ساله.....	۲۴۱۲۷	۱۳۹۵۷	۵۷/۸۵	۳۰۷۵۶	۲۱۳۱۹	۶۹/۳۲
۵۰-۵۴ ساله.....	۲۲۲۱۲	۹۲۴۷	۴۱/۶۳	۲۳۶۴۴	۱۲۷۳۵	۵۳/۸۶
۵۵-۵۹ ساله.....	۱۷۹۷۹	۵۱۲۷	۲۸/۵۲	۲۱۴۵۸	۸۴۳۴	۳۹/۳۰
۶۰-۶۴ ساله.....	۱۳۹۱۸	۲۶۳۷	۱۸/۹۵	۱۷۲۷۲	۴۶۴۳	۲۶/۸۸
۶۵ ساله و بیش تر	۳۲۵۱۷	۲۹۸۳	۹/۱۷	۳۶۸۸۸	۴۸۴۳	۱۳/۱۳
نامشخص.....	۷۴	۴۲	۵۶/۷۶	.	.	.

ماخذ- مرکز آمار ایران . (ر.م)

- مرکز آمار ایران. دفتر جمعیت، نیروی کار و سرشماری.

سالنامه آماری استان زنجان - ۱۳۹۹ ۱۷- آموزش

۱۷-۳- جمعیت ۶ ساله و بیش تر، تعداد باسوادان و نرخ باسوادی در نقاط شهری و روستایی
برحسب جنس و شهرستان: آبان ۱۳۹۵
(هزارنفر - درصد)

کل									شهرستان
نرخ باسوادی			باسوادان			جمعیت ۶ ساله و بیش تر			
زن	مرد	مرد و زن	زن	مرد	مرد و زن	زن	مرد	مرد و زن	
۸۰/۲۹	۸۹/۲۹	۸۴/۸۳	۳۷۵۱۵۶	۴۲۵۰۱۲	۸۰۰۱۶۸	۴۶۷۲۶۳	۴۷۵۹۷۲	۹۴۳۲۳۵	کل استان.....
۸۴/۵۷	۹۲/۶۴	۸۸/۶۵	۵۶۷۲۰	۶۳۵۰۳	۱۲۰۲۲۳	۶۷۰۷۰	۶۸۵۴۹	۱۳۵۶۱۹	ابهر.....
۷۰/۲۸	۸۰/۱۹	۷۵/۳۰	۱۱۲۶۹	۱۳۲۱۱	۲۴۴۸۰	۱۶۰۳۵	۱۶۴۷۴	۳۲۵۰۹	ایجرود.....
۷۲/۲۶	۸۴/۷۳	۷۸/۵۵	۵۱۴۴۳	۶۱۴۴۷	۱۱۲۸۹۰	۷۱۱۹۳	۷۲۵۲۲	۱۴۳۷۱۵	خدابنده...
۸۳/۴۲	۹۲/۰۰	۸۷/۷۵	۲۵۰۷۳	۲۸۱۰۵	۵۳۱۷۸	۳۰۰۵۶	۳۰۵۴۸	۶۰۶۰۴	خرمدره...
۸۳/۶۴	۹۱/۱۳	۸۷/۴۱	۱۹۴۵۰۲	۲۱۵۰۶۶	۴۰۹۵۶۸	۲۳۲۵۴۲	۲۳۶۰۰۲	۴۶۸۵۴۴	زنجان.....
۷۵/۴۷	۸۷/۰۲	۸۱/۳۰	۹۷۴۶	۱۱۴۴۸	۲۱۱۹۴	۱۲۹۱۴	۱۳۱۵۵	۲۶۰۶۹	سلطانیه..
۷۳/۳۱	۸۵/۰۸	۷۹/۳۰	۱۴۹۸۰	۱۸۰۴۴	۳۳۰۲۴	۲۰۴۳۴	۲۱۲۰۹	۴۱۶۴۳	طارم.....
۶۷/۱۲	۸۱/۰۱	۷۴/۱۶	۱۱۴۲۳	۱۴۱۸۸	۲۵۶۱۱	۱۷۰۱۹	۱۷۵۱۳	۳۴۵۳۲	ماهانشان...

۱۷- آموزش سالنامه آماری استان زنجان - ۱۳۹۹

۱۷-۳- جمعیت ۶ ساله و بیش تر، تعداد باسوادان و نرخ باسوادی در نقاط شهری و روستایی بر حسب جنس و شهرستان: آبان ۱۳۹۵ (دنباله) (هزار نفر = درصد)

نقاط شهری									شهرستان
نرخ باسوادی			باسوادان			جمعیت ۶ ساله و بیش تر			
زن	مرد	مرد و زن	زن	مرد	مرد و زن	زن	مرد	مرد و زن	
۸۵/۵۲	۹۲/۹۳	۸۹/۲۵	۲۶۹۶۹۵	۲۹۸۳۱۳	۵۶۸۰۰۸	۳۱۵۳۷۱	۳۲۱۰۱۴	۶۳۶۳۸۵	کل استان
۸۷/۴۰	۹۴/۳۱	۹۰/۸۹	۴۸۷۲۹	۵۳۷۳۵	۱۰۲۴۶۴	۵۵۷۵۶	۵۶۹۷۵	۱۱۲۷۳۱	ابههر.....
۸۳/۰۷	۸۹/۷۲	۸۶/۴۵	۱۲۱۲	۱۳۵۳	۲۵۶۵	۱۴۵۹	۱۵۰۸	۲۹۶۷	ایجرود.....
۸۰/۴۵	۹۱/۰۸	۸۵/۸۲	۲۲۵۵۶	۲۶۰۸۱	۴۸۶۳۷	۲۸۰۳۶	۲۸۶۳۶	۵۶۶۷۲	خداپنده.....
۸۵/۰۱	۹۲/۸۶	۸۸/۹۶	۲۰۸۸۷	۲۳۱۲۳	۴۴۰۱۰	۲۴۵۶۹	۲۴۹۰۲	۴۹۴۷۱	خرمدره.....
۸۵/۹۵	۹۲/۹۱	۸۹/۴۶	۱۶۶۳۹۵	۱۸۲۸۰۱	۳۴۹۱۹۶	۱۹۳۶۰۰	۱۹۶۷۴۱	۳۹۰۳۴۱	زنجان.....
۸۲/۷۷	۹۱/۳۷	۸۷/۱۳	۲۷۷۲	۳۱۳۶	۵۹۰۸	۳۳۴۹	۳۴۳۲	۶۷۸۱	سلطانیه.....
۸۴/۰۳	۹۱/۷۶	۸۷/۹۴	۳۵۵۸	۳۹۷۳	۷۵۳۱	۴۲۳۴	۴۳۳۰	۸۵۶۴	طارم.....
۸۲/۱۰	۹۱/۵۵	۸۶/۸۹	۳۵۸۶	۴۱۱۱	۷۶۹۷	۴۳۶۸	۴۴۹۰	۸۸۵۸	ماهانشان.....

سالنامه آماری استان زنجان - ۱۳۹۹.....۱۷- آموزش

۱۷-۳- جمعیت ۶ ساله و بیش تر، تعداد باسوادان و نرخ باسوادی در نقاط شهری و روستایی
بر حسب جنس و شهرستان: آبان ۱۳۹۵ (دنباله) (هزار نفر - درصد)

نقاط روستایی									شهرستان
نرخ باسوادی			باسوادان			جمعیت ۶ ساله و بیش تر			
زن	مرد	مرد و زن	زن	مرد	مرد و زن	زن	مرد	مرد و زن	
۶۹/۴۳	۸۱/۷۶	۷۵/۶۶	۱۰۵۴۶۱	۱۲۶۶۹۸	۲۳۲۱۵۹	۱۵۱۸۹۲	۱۵۴۹۵۷	۳۰۶۸۴۹	کل استان
۷۰/۶۳	۸۴/۴۰	۷۷/۵۹	۷۹۹۱	۹۷۶۸	۱۷۷۵۹	۱۱۳۱۴	۱۱۵۷۴	۲۲۸۸۸	ابهر.....
۶۹/۰۰	۷۹/۲۳	۷۴/۱۸	۱۰۰۵۷	۱۱۸۵۸	۲۱۹۱۵	۱۴۵۷۶	۱۴۹۶۶	۲۹۵۴۲	ایجرود.....
۶۶/۹۳	۸۰/۵۹	۷۳/۸۲	۲۸۸۸۷	۳۵۳۶۶	۶۴۲۵۳	۴۳۱۵۷	۴۳۸۸۶	۸۷۰۴۳	خدابنده..
۷۶/۲۹	۸۸/۲۴	۸۲/۳۵	۴۱۸۶	۴۹۸۲	۹۱۶۸	۵۴۸۷	۵۶۴۶	۱۱۱۳۳	خرمدره....
۷۲/۱۸	۸۲/۱۸	۷۷/۲۰	۲۸۱۰۷	۳۲۲۶۴	۶۰۳۷۱	۳۸۹۴۲	۳۹۲۶۰	۷۸۲۰۲	زنجان.....
۷۲/۹۱	۸۵/۴۹	۷۹/۲۵	۶۹۷۴	۸۳۱۲	۱۵۲۸۶	۹۵۶۵	۹۷۲۳	۱۹۲۸۸	سلطانیه..
۷۰/۵۱	۸۳/۳۶	۷۷/۰۷	۱۱۴۲۲	۱۴۰۷۱	۲۵۴۹۳	۱۶۲۰۰	۱۶۸۷۹	۳۳۰۷۹	طارم.....
۶۱/۹۵	۷۷/۳۸	۶۹/۷۷	۷۸۳۷	۱۰۰۷۷	۱۷۹۱۴	۱۲۶۵۱	۱۳۰۲۳	۲۵۶۷۴	ماهانشان...

مأخذ-مرکز آمار ایران. دفتر جمعیت، نیروی کار و سرشماری.

۱۷- آموزش سالنامه آماری استان زنجان - ۱۳۹۹

۱۷-۴- خانوارهای معمولی استان برحسب جنس سرپرست خانوار و تعداد افراد، تعداد افراد

باسواد و بی‌سواد: آبان ۱۳۹۵

جنس سرپرست خانوار و تعداد افراد در خانوار	جمع	باسواد			
		ندارد	۱ نفر	۲ نفر	۳ نفر
مرد و زن	۳۲۱۴۴۸	۲۹۹۷۴	۳۲۹۷۸	۱۱۰۴۱۱	۱۲۱۹۸
۱ نفر	۲۲۳۸۸	۱۴۲۸۵	۸۰۸۹	.	.
۲ نفر	۶۸۸۸۴	۱۴۲۰۰	۱۳۰۹۱	۴۱۵۹۳	.
۳ نفر	۹۶۲۰۴	۱۱۹۸	۱۰۰۸۵	۵۰۱۲۸	۳۴۷۹۱
۴ نفر	۹۲۸۶۶	۲۲۹	۱۴۸۰	۱۶۹۲۱	۳۸۶۹۰
۵ نفر	۳۱۵۸۹	۴۴	۱۹۲	۱۵۵۱	۷۷۸۹
۶ نفر	۷۱۸۷	۱۱	۳۲	۱۸۸	۸۳۴
۷ نفر	۱۷۰۶	۴	۶	۲۷	۸۳
۸ نفر	۴۳۴	۲	۲	۳	۱۰
۹ نفر	۱۲۶	۱	۱	.	۱
۱۰ نفر و بیش‌تر	۶۴
مرد	۲۸۶۷۲۹	۱۷۰۰۷	۲۳۱۲۳	۱۰۳۵۹۹	۷۸۵۸۱
۱ نفر	۵۷۸۵	۲۰۸۳	۳۶۹۵	.	.
۲ نفر	۵۹۳۵۹	۱۳۵۲۵	۸۱۱۲	۳۷۷۲۲	.
۳ نفر	۹۰۶۴۴	۱۱۲۷	۹۶۶۰	۴۷۴۵۹	۳۲۳۹۶
۴ نفر	۹۰۷۹۰	۲۱۹	۱۴۳۴	۱۶۶۸۴	۳۷۵۸۲
۵ نفر	۳۰۹۴۸	۳۷	۱۸۳	۱۵۲۱	۷۶۹۵
۶ نفر	۶۹۵۷	۱۰	۳۱	۱۸۳	۸۱۶
۷ نفر	۱۶۴۷	۴	۶	۲۷	۸۱
۸ نفر	۴۱۶	۱	۲	۳	۱۰
۹ نفر	۱۲۱	۱	.	.	۱
۱۰ نفر و بیش‌تر	۶۲
زن	۳۴۷۱۹	۱۲۹۶۷	۹۸۵۵	۶۸۱۲	۳۶۱۷
۱ نفر	۱۶۶۰۳	۱۲۲۰۲	۴۳۹۴	.	.
۲ نفر	۹۵۲۵	۶۷۵	۴۹۷۹	۳۸۷۱	.
۳ نفر	۵۵۶۰	۷۱	۴۲۵	۲۶۶۹	۲۳۹۵
۴ نفر	۲۰۷۶	۱۰	۴۶	۲۳۷	۱۱۰۸
۵ نفر	۶۴۱	۷	۹	۳۰	۹۴
۶ نفر	۲۳۰	۱	۱	۵	۱۸
۷ نفر	۵۹	.	.	.	۲
۸ نفر	۱۸	۱	.	.	.
۹ نفر	۵	.	۱	.	.
۱۰ نفر و بیش‌تر	۲

سالنامه آماری استان زنجان - ۱۳۹۹ ۱۷- آموزش

۱۷-۴- خانوارهای معمولی استان برحسب جنس سرپرست خانوار و تعداد افراد، تعداد افراد باسواد و بی‌سواد: آبان ۱۳۹۵ (دنباله)

اظهار نشده	بی‌سواد					جنس سرپرست خانوار و تعداد افراد در خانوار
	۴ نفر و بیش‌تر	۳ نفر	۲ نفر	۱ نفر	ندارد	
۱۶	۳۷۶	۲۴۸۸	۳۶۶۷۴	۵۹۹۷۱	۲۲۱۹۲۳	مرد و زن.....
۱۴	.	.	.	۱۴۲۸۵	۸۰۸۹	۱ نفر.....
.	.	.	۱۴۱۴۵	۱۲۴۸۹	۴۲۲۵۰	۲ نفر.....
۲	.	۸۹۰	۹۲۸۱	۱۱۹۶۰	۷۴۰۷۱	۳ نفر.....
.	۱۱۴	۶۶۰	۷۰۶۱	۱۱۷۹۹	۷۳۲۳۲	۴ نفر.....
.	۱۰۳	۴۹۹	۳۷۹۶	۶۵۰۵	۲۰۶۸۶	۵ نفر.....
.	۹۳	۲۶۹	۱۵۹۹	۲۱۸۶	۳۰۴۰	۶ نفر.....
.	۴۲	۱۱۶	۵۵۱	۵۵۵	۴۴۲	۷ نفر.....
.	۱۳	۳۴	۱۶۱	۱۴۲	۸۴	۸ نفر.....
.	۷	۱۴	۵۳	۳۲	۲۰	۹ نفر.....
.	۴	۶	۲۷	۱۸	۹	۱۰ نفر و بیش‌تر.....
۹	۳۴۷	۲۳۸۲	۳۵۵۵۷	۳۹۳۲۷	۲۰۹۱۰۷	مرد.....
۷	.	.	.	۲۰۸۳	۳۶۹۵	۱ نفر.....
.	.	.	۱۳۵۱۱	۷۹۸۶	۳۷۸۶۲	۲ نفر.....
۲	.	۸۳۲	۹۰۱۳	۹۶۱۵	۷۱۱۸۲	۳ نفر.....
.	۱۰۶	۶۳۷	۶۹۳۳	۱۰۷۴۱	۷۲۳۷۳	۴ نفر.....
.	۹۰	۴۸۲	۳۷۴۰	۶۱۴۴	۲۰۴۹۲	۵ نفر.....
.	۸۸	۲۶۲	۱۵۷۸	۲۰۶۱	۲۹۶۸	۶ نفر.....
.	۴۱	۱۱۵	۵۴۵	۵۱۹	۴۲۷	۷ نفر.....
.	۱۲	۳۴	۱۵۷	۱۳۲	۸۱	۸ نفر.....
.	۶	۱۴	۵۳	۳۰	۱۸	۹ نفر.....
.	۴	۶	۲۷	۱۶	۹	۱۰ نفر و بیش‌تر.....
۷	۲۹	۱۰۶	۱۱۱۷	۲۰۶۴۴	۱۲۸۱۶	زن.....
۷	.	.	.	۱۲۲۰۲	۴۳۹۴	۱ نفر.....
.	.	.	۶۳۴	۴۵۰۳	۴۳۸۸	۲ نفر.....
.	.	۵۸	۲۶۸	۲۳۴۵	۲۸۸۹	۳ نفر.....
.	۸	۲۳	۱۲۸	۱۰۵۸	۸۵۹	۴ نفر.....
.	۱۳	۱۷	۵۶	۳۶۱	۱۹۴	۵ نفر.....
.	۵	۷	۲۱	۱۲۵	۷۲	۶ نفر.....
.	۱	۱	۶	۳۶	۱۵	۷ نفر.....
.	۱	.	۴	۱۰	۳	۸ نفر.....
.	۱	.	.	۲	۲	۹ نفر.....
.	.	.	.	۲	.	۱۰ نفر و بیش‌تر.....

مأخذ- مرکز آمار ایران. دفتر جمعیت، نیروی کار و سرشماری.

۱۷- آموزش سالنامه آماری استان زنجان - ۱۳۹۹

۱۷-۵- دانش آموزان و کارکنان آموزشی دوره‌های تحصیلی

کارکنان آموزشی ^(۲)		دانش آموزان ^(۱)			سال و دوره تحصیلی
مدیریت و کیفیت بخشی	معلم	دختر	پسر	جمع	
۴۶۲۴	۹۳۴۰	۱۲۳۰۵۴	۱۳۹۵۵۴	۲۶۲۶۰۸ ۱۳۸۰-۸۱
۴۰۵۸	۹۴۵۳	۱۰۳۶۳۷	۱۱۴۶۸۶	۲۱۸۳۲۳ ۱۳۸۵-۸۶
۳۸۴۴	۹۱۳۷	۸۵۱۲۶	۹۴۸۸۵	۱۸۰۰۱۱ ۱۳۹۰-۹۱
۳۴۷۹	۹۳۲۲	۸۵۶۴۰	۹۴۴۸۳	۱۸۰۱۲۳ ۱۳۹۵-۹۶
۳۱۶۳	۸۶۸۰	۸۷۷۴۵	۹۶۲۳۵	۱۸۳۹۸۰ ۱۳۹۶-۹۷
۳۰۲۲	۸۵۷۱	۹۲۰۳۱	۱۰۱۲۰۴	۱۹۳۲۳۵ ۱۳۹۷-۹۸
۲۹۲۸	۸۳۳۷	۹۴۹۶۴	۱۰۳۱۷۶	۱۹۸۱۴۰ ۱۳۹۸-۹۹
۳۰۴۲	۸۱۸۹	۹۸۶۰۴	۱۰۶۲۹۳	۲۰۴۸۵۰ ۱۳۹۹-۱۴۰۰
۶۳	۲۲۶	۳۷۳	۶۰۰	۹۷۳ آموزش استثنایی
.	.	۵۹۵۹	۶۲۹۴	۱۲۲۵۳ پیش دبستانی
۱۲۰۶	۳۵۳۵	۵۳۱۶۱	۵۵۷۶۳	۱۰۸۹۲۴ ابتدایی
۷۶۳	۲۱۷۰	۲۲۰۵۴	۲۳۹۵۲	۴۶۰۰۶ دوره اول متوسطه
۱۰۱۰	۲۲۵۸	۱۶۲۸۵	۱۸۴۷۹	۳۴۷۶۴ دوره دوم متوسطه
.	.	۶۲	۲۵	۸۷ بزرگسال (دوره اول متوسطه)
.	.	۷۱۰	۱۱۳۳	۱۸۴۳ بزرگسال (دوره دوم متوسطه)

(۱) دانش آموزان آموزشگاه‌های دولتی و غیردولتی را نیز شامل می‌شود.

(۲) از سال ۱۳۹۴ بر اساس طرح طبقه‌بندی مشاغل کارکنان آموزشی شامل گروه معلم، گروه مدیریت و گروه کیفیت بخشی است.

مأخذ - اداره کل آموزش و پرورش استان زنجان.

۱۷-۱- تعداد دانش‌آموزان استان برحسب جنس و سال تحصیلی



مبنا: جدول ۵-۱۷

۱۷- آموزش سالنامه آماری استان زنجان - ۱۳۹۹

۱۷-۶- دانش آموزان و کارکنان آموزشی، اداره کل آموزش و پرورش

سال تحصیلی و شهرستان	دانش آموزان			کارکنان آموزشی
	جمع	پسر	دختر	مدیریت و کیفیت بخشی
..... ۱۳۸۰-۸۱	۲۶۲۶۰۸	۱۳۹۵۵۴	۱۲۳۰۵۴	۹۳۴۰
..... ۱۳۸۵-۸۶	۲۱۸۳۲۳	۱۱۴۶۸۶	۱۰۳۶۳۷	۹۴۵۳
..... ۱۳۹۰-۹۱	۱۸۰۰۱۱	۹۴۸۸۵	۸۵۱۲۶	۹۱۳۷
..... ۱۳۹۵-۹۶	۱۸۰۱۲۳	۹۴۴۸۳	۸۵۶۴۰	۹۳۲۲
..... ۱۳۹۶-۹۷	۱۸۳۹۸۰	۹۶۲۳۵	۸۷۷۴۵	۸۶۸۰
..... ۱۳۹۷-۹۸	۱۹۳۲۳۵	۱۰۱۲۰۴	۹۲۰۳۱	۸۵۷۱
..... ۱۳۹۸-۹۹	۱۹۸۱۴۰	۱۰۳۱۷۶	۹۴۹۶۴	۸۳۳۷
..... ۱۳۹۹-۱۴۰۰	۲۰۴۸۵۰	۱۰۶۲۴۶	۹۸۶۰۴	۸۱۸۹
..... ابهر	۳۰۲۹۱	۱۵۷۱۲	۱۴۵۷۹	۱۰۱۲
..... ایجرود	۶۵۳۳	۳۳۸۲	۳۱۵۱	۳۵۴
..... خدابنده	۳۵۳۰۱	۱۸۴۷۱	۱۶۸۳۰	۱۵۹۳
..... خرمدره	۱۳۱۷۲	۶۷۸۰	۶۳۹۲	۵۱۴
..... زنجان	۹۶۸۸۷	۵۰۰۹۲	۴۶۷۹۵	۳۴۷۸
..... سلطانیه	۵۸۶۴	۳۱۰۹	۲۷۵۵	۲۹۵
..... طارم	۹۱۸۱	۴۷۹۶	۴۳۸۵	۵۰۸
..... ماهنشان	۷۶۲۱	۳۹۰۴	۳۷۱۷	۴۳۵

مأخذ - اداره کل آموزش و پرورش استان زنجان.

سالنامه آماری استان زنجان - ۱۳۹۹ ۱۷- آموزش

۱۷-۷- دانش آموزان آموزش استثنایی برحسب دوره‌های تحصیلی

دانش آموز			سال و دوه تحصیلی
دختر	پسر	جمع	
۳۶۸	۵۸۵	۹۵۳ ۱۳۸۰-۸۱
۳۰۶	۵۱۳	۸۱۹ ۱۳۸۵-۸۶
۳۱۸	۵۲۲	۸۴۰ ۱۳۹۰-۹۱
۳۱۲	۵۱۸	۸۳۰ ۱۳۹۵-۹۶
۳۳۴	۵۵۲	۸۸۶ ۱۳۹۶-۹۷
۳۵۴	۵۷۹	۹۳۳ ۱۳۹۷-۹۸
۳۹۰	۶۱۳	۱۰۰۳ ۱۳۹۸-۹۹
۳۷۳	۶۰۰	۹۷۳ ۱۳۹۹-۱۴۰۰
۵۸	۹۲	۱۵۰ پیش دبستانی
۲۳۶	۳۶۱	۵۹۷ ابتدایی
۰	۰	۰ دوره اول متوسطه
۵۱	۸۲	۱۳۳ دوره اول متوسطه پیش حرفه‌ای
۰	۰	۰ دوره دوم متوسطه
۲۸	۶۵	۹۳ دوره دوم متوسطه حرفه‌ای

مأخذ - اداره کل آموزش و پرورش استان زنجان.

۱۷- آموزش سالنامه آماری استان زنجان - ۱۳۹۹

۱۷-۸- دانش آموزان، کارکنان و امکانات آموزشی دوره آموزش استثنایی

کلاس	آموزشگاه	کارکنان آموزشی		دانش آموز			سال تحصیلی و شهرستان
		مدیریت و کیفیت بخشی	معلم	دختر	پسر	جمع	
۱۳۷	۱۴	۴۰	۲۳۸	۳۶۸	۵۸۵	۹۵۳ ۱۳۸۰-۸۱
۱۵۷	۴۰	۸۱	۱۶۷	۳۰۶	۵۱۳	۸۱۹ ۱۳۸۵-۸۶
۱۶۱	۴۴	۱۸	۲۲۳	۳۱۸	۵۲۲	۸۴۰ ۱۳۹۰-۹۱
۱۶۸	۵۰	۹۱	۲۵۴	۳۱۲	۵۱۸	۸۳۰ ۱۳۹۵-۹۶
۱۵۹	۴۹	۶۲	۲۲۱	۳۳۴	۵۵۲	۸۸۶ ۱۳۹۶-۹۷
۱۶۸	۴۹	۷۶	۲۳۴	۳۵۴	۵۷۹	۹۳۳ ۱۳۹۷-۹۸
۱۷۰	۵۲	۷۷	۲۲۲	۳۹۰	۶۱۳	۱۰۰۳ ۱۳۹۸-۹۹
۱۷۶	۵۲	۶۳	۲۲۶	۳۷۳	۶۰۰	۹۷۳ ۱۳۹۹-۱۴۰۰
۲۵	۸	۴	۲۷	۵۶	۶۳	۱۱۹ ابهر
۴	۲	۱	۵	۶	۸	۱۴ ایجرود
۳۲	۱۴	۱۱	۳۸	۷۴	۱۲۹	۲۰۳ خداپنده
۱۵	۴	۷	۲۹	۲۱	۶۴	۸۵ خرمدره
۸۷	۱۶	۳۶	۱۱۶	۱۹۷	۲۹۹	۴۹۶ زنجان
۴	۲	۲	۳	۵	۱۴	۱۹ سلطانیه
۶	۴	۱	۶	۷	۲۰	۲۷ طارم
۳	۲	۱	۲	۷	۳	۱۰ ماهنشان

مأخذ - مدیریت آموزش و پرورش استثنایی استان زنجان.

سالنامه آماری استان زنجان - ۱۳۹۹ ۱۷- آموزش

۱۷-۹- دانش آموزان و امکانات آموزشی دوره پیش دبستانی

کلاس	آموزشگاه	دانش آموز			سال تحصیلی و شهرستان
		دختر	پسر	جمع	
۲۶۵	۱۲۳	۲۴۰۶	۱۹۷۲	۴۳۷۸ ۱۳۸۰-۸۱
۵۲۰	۳۰۷	۵۰۹۰	۴۹۸۳	۱۰۰۷۳ ۱۳۸۵-۸۶
۳۷۸	۲۴۱	۴۲۴۸	۴۳۸۶	۸۶۳۴ ۱۳۹۰-۹۱
۷۰۵	۵۸۹	۵۴۶۴	۵۹۸۳	۱۱۴۴۷ ۱۳۹۵-۹۶
۷۲۴	۵۶۹	۵۶۲۱	۶۱۱۹	۱۱۷۴۰ ۱۳۹۶-۹۷
۷۷۵	۶۲۵	۵۸۶۷	۶۴۳۸	۱۲۳۰۵ ۱۳۹۷-۹۸
۷۶۷	۵۷۲	۵۹۰۱	۶۲۸۳	۱۲۱۸۴ ۱۳۹۸-۹۹
۵۵۹	۴۳۴	۵۹۵۹	۶۲۹۴	۱۲۲۵۳ ۱۳۹۹-۱۴۰۰
۱۰۳	۴۰	۸۸۹	۹۱۰	۱۷۹۹ ابهر
۴۷	۱۹	۲۶۹	۲۸۹	۵۵۸ ایجرود
۱۴۶	۱۳۷	۹۳۸	۹۶۹	۱۹۰۷ خداپنده
۳۳	۳۰	۳۰۶	۳۲۷	۶۳۳ خرمدره
۱۱۵	۹۶	۲۷۹۹	۲۹۷۳	۵۷۷۲ زنجان
۲۵	۲۵	۱۵۵	۱۶۵	۳۲۰ سلطانیه
۴۱	۴۰	۳۸۰	۴۲۲	۸۰۲ طارم
۴۹	۴۷	۲۲۳	۲۳۹	۴۶۲ ماهنشان

مأخذ - اداره کل آموزش و پرورش استان زنجان.

۱۷- آموزش سالنامه آماری استان زنجان - ۱۳۹۹

۱۷-۱۰- دانش آموزان، کارکنان و امکانات آموزشی دوره ابتدایی

کلاس	آموزشگاه	کارکنان آموزشی		دانش آموزان			سال تحصیلی و شهرستان
		مدیریت و کیفیت بخشی	معلم	دختر	پسر	جمع	
۵۱۵۰	۱۲۰۲	۵۳۷۸	۴۵۱۰	۵۸۰۹۸	۶۱۶۱۵	۱۱۹۷۱۳ ۱۳۸۰-۸۱
۴۲۰۱	۱۱۰۹	۹۷۹	۳۵۶۸	۳۷۹۴۶	۴۱۰۱۶	۷۸۹۶۲ ۱۳۸۵-۸۶
۳۵۵۴	۹۹۲	۱۰۲۴	۳۴۷۳	۳۵۵۴۹	۳۷۶۰۳	۷۳۱۵۲ ۱۳۹۰-۹۱
۴۴۲۲	۱۰۵۵	۱۲۱۰	۴۳۶۷	۴۷۱۲۱	۴۹۴۷۹	۹۶۶۰۰ ۱۳۹۵-۹۶
۴۵۳۲	۱۰۷۰	۱۱۸۳	۳۹۶۳	۴۸۶۱۹	۵۱۰۸۰	۹۹۶۹۹ ۱۳۹۶-۹۷
۴۶۰۶	۱۰۷۹	۱۱۵۳	۳۷۹۶	۵۰۰۸۷	۵۲۶۲۳	۱۰۲۷۱۰ ۱۳۹۷-۹۸
۴۶۷۸	۱۰۸۰	۱۰۹۱	۳۵۸۱	۵۱۳۱۴	۵۴۰۵۹	۱۰۵۳۷۳ ۱۳۹۸-۹۹
۴۷۵۱	۱۰۸۶	۱۲۰۶	۳۵۳۵	۵۳۱۶۱	۵۵۷۶۳	۱۰۸۹۳۴ ۱۳۹۹-۱۴۰۰
۶۳۲	۱۰۴	۱۷۸	۳۶۰	۷۶۵۷	۸۰۱۴	۱۵۶۷۱ ابهر
۲۰۴	۶۶	۲۹	۱۷۹	۱۸۳۳	۱۸۹۸	۳۷۳۱ ایجرود
۹۷۰	۲۶۳	۲۰۳	۷۵۴	۹۵۷۱	۹۹۶۷	۱۹۵۳۸ خدابنده
۲۷۴	۳۹	۹۰	۲۱۷	۳۴۵۳	۳۶۵۲	۷۱۰۵ خرمدره
۱۹۷۶	۳۶۵	۵۸۰	۱۴۰۱	۲۴۶۲۹	۲۵۸۸۵	۵۰۵۱۴ زنجان
۱۶۳	۴۷	۳۸	۱۳۲	۱۵۵۰	۱۶۷۲	۳۲۲۲ سلطانیه
۲۵۸	۸۴	۵۶	۲۴۷	۲۳۴۱	۲۴۴۶	۴۷۸۷ طارم
۲۷۴	۱۱۸	۳۲	۲۴۵	۲۱۲۷	۲۲۲۹	۴۳۵۶ ماهنشان

مأخذ - اداره کل آموزش و پرورش استان زنجان.

سالنامه آماری استان زنجان - ۱۳۹۹ ۱۷- آموزش

۱۷-۱۱- دانش آموزان، کارکنان و امکانات آموزشی دوره اول متوسطه

کلاس	آموزشگاه	کارکنان آموزشی		دانش آموزان			سال تحصیلی و شهرستان
		مدیریت و کیفیت بخشی	معلم	دختر	پسر	جمع	
۲۸۴۹	۶۲۷	۱۲۵۹	۲۶۷۹	۳۲۴۰۷	۴۱۱۸۳	۷۳۵۹۰ ۱۳۸۰-۸۱
۳۹۲۶	۶۲۸	۱۱۵۹	۲۷۵۳	۲۸۵۰۸	۳۳۵۶۵	۶۲۰۷۳ ۱۳۸۵-۸۶
۱۸۸۱	۴۵۸	۹۴۵	۲۷۸۵	۱۹۶۹۵	۲۲۲۵۴	۴۱۹۴۹ ۱۳۹۰-۹۱
۱۸۲۸	۴۰۶	۸۵۲	۲۵۳۴	۱۸۷۵۵	۲۱۲۲۱	۳۹۹۷۶ ۱۳۹۵-۹۶
۱۸۲۷	۴۰۵	۸۰۷	۲۳۷۹	۱۹۱۰۶	۲۱۲۶۸	۴۰۳۷۴ ۱۳۹۶-۹۷
۱۸۴۲	۴۰۷	۷۵۸	۲۳۴۲	۱۹۶۸۹	۲۱۶۹۶	۴۱۳۸۵ ۱۳۹۷-۹۸
۱۹۰۱	۴۲۳	۷۳۹	۲۲۶۶	۲۰۹۸۳	۲۲۹۰۹	۴۳۸۹۲ ۱۳۹۸-۹۹
۱۹۳۶	۴۱۸	۷۶۳	۲۱۷۰	۲۲۰۵۴	۲۳۹۵۲	۴۶۰۰۶ ۱۳۹۹-۱۴۰۰
۲۶۲	۴۵	۱۱۰	۲۸۲	۳۳۶۵	۳۶۱۵	۶۹۸۰ ابهر
۹۵	۳۵	۱۳	۱۱۱	۷۲۴	۷۵۲	۱۴۷۶ ایچرود
۳۸۳	۱۰۸	۱۲۱	۴۴۹	۳۹۰۸	۴۲۸۵	۸۱۹۳ خداپنده
۱۰۳	۲۱	۵۲	۱۱۴	۱۳۳۸	۱۴۷۳	۲۸۱۱ خرمدره
۸۰۸	۱۱۸	۳۸۴	۸۸۹	۱۰۲۶۹	۱۱۱۳۹	۲۱۴۰۸ زنجان
۶۶	۱۹	۲۳	۸۷	۶۷۳	۷۳۲	۱۴۰۵ سلطانیه
۱۲۰	۳۷	۲۹	۱۳۴	۹۵۲	۱۰۶۰	۲۰۱۲ طارم
۹۹	۳۵	۳۱	۱۰۴	۸۲۵	۸۹۶	۱۷۲۱ ماهنشان

مأخذ - اداره کل آموزش و پرورش استان زنجان.

۱۷- آموزش سالنامه آماری استان زنجان - ۱۳۹۹

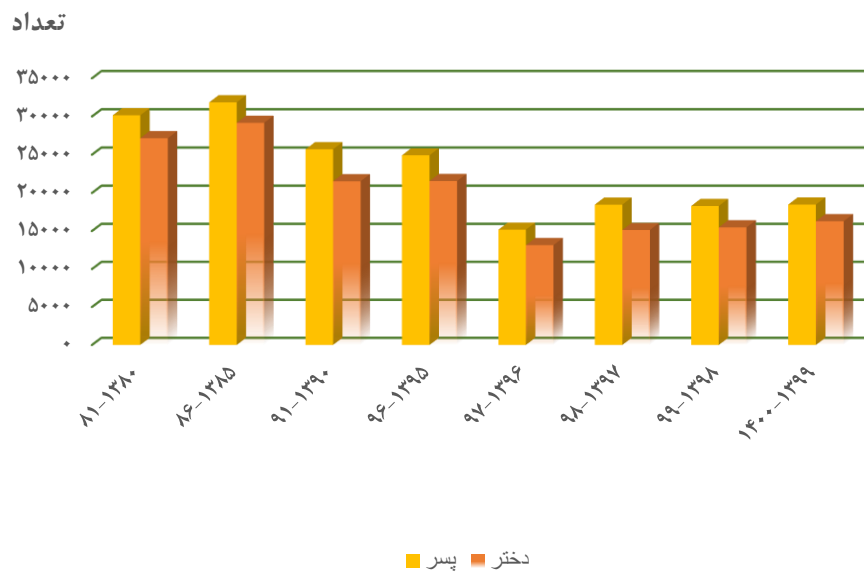
۱۷-۱۲- دانش آموزان، کارکنان و امکانات آموزشی دوره دوم متوسطه

کلاس	آموزشگاه	کارکنان آموزشی		دانش آموزان			سال تحصیلی و شهرستان
		مدیریت و کیفیت بخشی	معلم	دختر	پسر	جمع	
۲۱۱۰	۳۰۷	۱۵۴۶	۲۱۵۱	۲۷۱۵۴	۳۰۱۵۱	۵۷۳۰۵ ۱۳۸۰-۸۱
۲۶۰۲	۴۴۸	۱۷۵۶	۲۴۲۶	۲۹۱۶۶	۳۱۸۳۹	۶۱۰۰۵ ۱۳۸۵-۸۶
۱۹۹۰	۴۰۷	۱۸۵۷	۲۶۵۶	۲۱۵۲۳	۲۵۷۰۲	۴۷۲۲۵ ۱۳۹۰-۹۱
۱۴۰۸	۲۳۵	۱۳۲۶	۲۱۶۷	۲۱۵۵۰	۲۴۹۱۶	۴۶۴۶۶ ۱۳۹۵-۹۶
۱۴۱۷	۲۴۳	۱۱۱۱	۲۱۱۷	۱۳۱۳۹	۱۵۱۷۴	۲۸۳۱۳ ۱۳۹۶-۹۷ ^(۱)
۱۶۸۰	۲۴۳	۱۰۳۵	۲۱۹۹	۱۵۱۲۷	۱۸۴۶۵	۳۳۵۹۲ ۱۳۹۷-۹۸
۱۶۷۲	۲۵۱	۱۰۲۱	۲۲۶۸	۱۵۴۷۹	۱۸۲۹۰	۳۳۷۶۹ ۱۳۹۸-۹۹
۱۶۷۰	۲۴۹	۱۰۱۰	۲۲۵۸	۱۶۲۸۵	۱۸۴۷۹	۳۴۷۶۴ ۱۳۹۹-۱۴۰۰
۲۷۶	۳۶	۱۲۷	۳۴۳	۲۵۵۵	۲۹۴۷	۵۵۰۲ ابهر
۴۵	۱۳	۴۵	۵۹	۳۱۹	۴۳۵	۷۵۴ ایجرود
۲۶۶	۵۳	۱۷۴	۳۵۲	۲۲۶۶	۳۰۵۶	۵۳۲۲ خدابنده
۱۱۵	۱۸	۶۹	۱۵۴	۱۱۸۷	۱۱۶۸	۲۳۵۵ خرمدره
۷۸۲	۹۱	۴۷۲	۱۰۷۲	۸۳۶۷	۸۹۸۷	۱۷۳۵۴ زنجان
۴۸	۶	۲۲	۷۳	۳۵۱	۵۰۱	۸۵۲ سلطانیه
۸۱	۲۱	۵۴	۱۲۱	۷۰۵	۸۴۸	۱۵۵۳ طارم
۵۷	۱۱	۴۷	۸۴	۵۳۵	۵۳۷	۱۰۷۲ ماهنشان

(۱) از سال ۹۷-۱۳۹۶ به بعد پایه پیش دانشگاهی از نظام آموزشی حذف گردیده است.
 مأخذ - اداره کل آموزش و پرورش استان زنجان.

سالنامه آماری استان زنجان - ۱۳۹۹ ۱۷- آموزش

۱۷-۲- دانش‌آموزان متوسطه دوره دوم استان به تفکیک جنس و سال تحصیلی



مبنا: جدول ۱۲-۱۷

۱۷- آموزش سالنامه آماری استان زنجان - ۱۳۹۹

۱۳-۱۷- دانش آموزان دوره دوم متوسطه برحسب پایه و شاخه تحصیلی و شهرستان: سال

تحصیلی ۱۳۹۹-۱۴۰۰

کل ^(۱)						شهرستان
کار و دانش		فنی و حرفه‌ای		متوسطه نظری		
دختر	پسر	دختر	پسر	دختر	پسر	
۲۲۰۶	۴۵۳۴	۲۳۰۷	۳۶۵۹	۱۱۷۷۲	۱۰۳۳۳	کل استان.....
۵۴۷	۸۵۵	۲۸۰	۷۸۷	۱۷۲۸	۱۳۰۵	ابه‌ر.....
۳۴	۱۴۶	۰	۰	۲۸۵	۲۸۹	ایجرود.....
۲۳۸	۸۷۱	۲۰۸	۲۴۶	۱۷۷۴	۱۹۸۵	خدابنده.....
۱۶۰	۳۱۴	۲۳۶	۲۷۵	۷۹۱	۵۷۹	خرمدره.....
۷۹۰	۱۵۷۳	۱۵۳۵	۲۳۵۱	۶۰۸۸	۵۰۶۴	زنجان.....
۱۰۸	۲۱۴	۰	۰	۲۴۳	۲۸۷	سلطانیه.....
۱۲۳	۳۱۵	۴۸	۰	۵۳۴	۵۳۳	طارم.....
۲۰۶	۲۴۶	۰	۰	۳۲۹	۲۹۱	ماه‌نشان.....

پایه دهم						شهرستان
کار و دانش		فنی و حرفه‌ای		متوسطه نظری		
دختر	پسر	دختر	پسر	دختر	پسر	
۹۴۹	۱۴۸۵	۱۵۹	۱۳۹۳	۴۱۱۶	۳۴۴۰	کل استان.....
۲۲۴	۲۶۱	۱۱۹	۳۰۸	۵۸۲	۴۵۴	ابه‌ر.....
۱۶	۵۴	۰	۰	۱۲۵	۹۴	ایجرود.....
۱۲۷	۲۸۲	۹۵	۱۱۰	۶۵۵	۶۷۴	خدابنده.....
۶۴	۹۵	۷۷	۹۶	۲۹۲	۱۹۶	خرمدره.....
۲۸۶	۵۱۱	۵۴۷	۸۷۹	۲۰۷۵	۱۷۱۹	زنجان.....
۴۱	۸۵	۰	۰	۸۴	۹۴	سلطانیه.....
۵۴	۱۱۰	۲۱	۰	۱۸۳	۱۵۷	طارم.....
۱۳۷	۸۷	۰	۰	۱۲۰	۳۲	ماه‌نشان.....

سالنامه آماری استان زنجان - ۱۳۹۹ ۱۷- آموزش

۱۳-۱۷- دانش آموزان دوره دوم متوسطه برحسب پایه و شاخه تحصیلی و شهرستان: سال

تحصیلی ۱۳۹۹-۱۴۰۰ (دنباله)

پایه یازدهم						شهرستان
کار و دانش		فنی و حرفه‌ای		متوسطه نظری		
دختر	پسر	دختر	پسر	دختر	پسر	
۶۱۹	۱۳۱۷	۱۰۵	۱۱۹۹	۳۱۷۸	۳۳۸۸	کل استان.....
۱۷۱	۲۴۲	۸۳	۲۵۷	۵۹۰	۴۳۰	ابهر.....
۱۱	۵۲	۰	۰	۱۰۱	۹۸	ایجرود.....
۵۱	۲۴۳	۷۱	۷۶	۶۲۰	۶۳۰	خدابنده.....
۶۳	۵۶	۸۰	۸۵	۲۳۸	۱۸۲	خرمدره.....
۲۱۷	۴۹۹	۵۵۵	۷۸۱	۱۹۷۸	۱۶۷۶	زنجان.....
۳۴	۷۵	۰	۰	۸۱	۹۷	سلطانیه.....
۳۳	۸۲	۱۶	۰	۱۶۴	۱۴۹	طارم.....
۳۹	۶۸	۰	۰	۱۰۶	۱۲۶	ماه‌نشان.....

پایه دوازدهم						شهرستان
کار و دانش		فنی و حرفه‌ای		متوسطه نظری		
دختر	پسر	دختر	پسر	دختر	پسر	
۵۹۱	۱۳۶۰	۶۴۳	۱۰۶۷	۳۷۳۱	۳۳۹۹	کل استان.....
۱۵۲	۲۷۳	۷۸	۲۲۲	۵۵۶	۴۲۱	ابهر.....
۷	۳۶	۰	۰	۵۹	۸۴	ایجرود.....
۶۰	۲۳۷	۴۲	۶۰	۴۹۹	۶۳۵	خدابنده.....
۳۳	۶۶	۷۹	۹۴	۲۶۱	۲۰۱	خرمدره.....
۲۴۰	۴۸۰	۴۳۳	۶۹۱	۱۹۸۸	۱۶۶۸	زنجان.....
۳۳	۵۴	۰	۰	۷۸	۹۶	سلطانیه.....
۳۶	۱۲۳	۱۱	۰	۱۸۷	۱۶۱	طارم.....
۳۰	۹۱	۰	۰	۱۰۳	۱۳۳	ماه‌نشان.....

(۱) اختلاف در سرجمع کل مربوط به دانش آموزان نیم سالی (ایثارگران) می باشد.

مأخذ - اداره کل آموزش و پرورش استان زنجان.

۱۷- آموزش سالنامه آماری استان زنجان - ۱۳۹۹

۱۷-۱۴- دانش‌آموزان و امکانات آموزشی دوره اول متوسطه بزرگسال

کلاس ^(۱)	آموزشگاه	دانش‌آموز			سال تحصیلی و شهرستان
		زن	مرد	جمع	
۵۵	۱۴	۸۸۷	۷۰۳	۱۵۹۰ ۱۳۸۰-۸۱
۳۱	۹	۴۸۰	۳۰۹	۷۸۹ ۱۳۸۵-۸۶
۹۹	۳۲	۶۵۱	۳۳۹	۹۹۰ ۱۳۹۰-۹۱
۲۵	۱۲	۷۸	۴۸	۱۲۶ ۱۳۹۵-۹۶
.	۶	۲۷	۱۶	۴۳ ۱۳۹۶-۹۷
.	۸	۸۴	۴۲	۱۲۶ ۱۳۹۷-۹۸
.	۷	۱۰۱	۱۴	۱۱۵ ۱۳۹۸-۹۹
.	۱۰	۶۲	۲۵	۸۷ ۱۳۹۹-۱۴۰۰
.	۲	۴	۵	۹ ابهر
. ایچرود
.	۲	۷	۵	۱۲ خداپنده
. خرمدره
.	۶	۵۱	۱۵	۶۶ زنجان
. سلطانیه
. طارم
. ماهنشان

(۱) با توجه به اینکه انتخاب درس به شکل واحد مانده برای هر دانش‌آموز صورت می‌گیرد بنابراین تعریف کلاس

به معنای رایج وجود ندارد.

مأخذ - اداره کل آموزش و پرورش استان زنجان.

سالنامه آماری استان زنجان - ۱۳۹۹ ۱۷- آموزش

۱۵-۱۷- دانش‌آموزان و امکانات آموزشی دوره دوم متوسطه بزرگسال

کلاس ^(۱)	آموزشگاه	دانش‌آموز			سال تحصیلی و شهرستان
		زن	مرد	جمع	
۱۲۰	۱۷	۹۲۵	۱۹۵۵	۲۸۸۰ ۱۳۸۰-۸۱
۱۲۰	۲۰	۱۲۶۷	۱۷۴۳	۳۰۱۰ ۱۳۸۵-۸۶
۴۴۷	۵۴	۲۸۹۸	۳۷۴۴	۶۶۴۲ ۱۳۹۰-۹۱
۳۷۶	۵۴	۱۲۵۷	۲۴۰۸	۳۶۶۵ ۱۳۹۵-۹۶
.	۳۹	۸۹۹	۲۰۲۶	۲۹۲۵ ۱۳۹۶-۹۷
.	۴۳	۸۲۳	۱۳۶۱	۲۱۸۴ ۱۳۹۷-۹۸
.	۳۴	۷۹۶	۱۰۰۸	۱۸۰۴ ۱۳۹۸-۹۹
.	۳۵	۷۱۰	۱۱۳۳	۱۸۴۳ ۱۳۹۹-۱۴۰۰
.	۶	۵۳	۱۵۸	۲۱۱ ابهر
. ایچرود
.	۲	۶۶	۶۰	۱۲۶ خداپنده
.	۴	۸۷	۹۶	۱۸۳ خرمدره
.	۲۱	۴۸۳	۷۹۴	۱۲۷۷ زنجان
.	۲	۲۱	۲۵	۴۶ سلطانیه
. طارم
. ماهنشان

(۱) باتوجه به اینکه انتخاب درس به شکل واحد مانده برای هر دانش‌آموز صورت می‌گیرد بنابراین تعریف کلاس

به معنای رایج وجود ندارد.

مأخذ - اداره کل آموزش و پرورش استان زنجان.

۱۷- آموزش سالنامه آماری استان زنجان - ۱۳۹۹

۱۷-۱۶- سوادآموزان تحت پوشش دوره‌های نهضت سوادآموزی در نقاط شهری و روستایی

نقاط روستایی ^(۲)			نقاط شهری			کل			سال و دوره ^(۱)
زن	مرد	جمع	زن	مرد	جمع	زن	مرد	جمع	
دوره سوادآموزی									
-	-	-	-	-	-	-	-	-	۱۳۸۰
-	-	۵۸۵۴	-	-	۲۷۴۲	-	-	۸۵۹۶	۱۳۸۵
-	-	۲۵۱۱	-	-	۹۱۸	-	-	۳۴۲۹	۱۳۹۰
۲۱۲۱	۸۷۵	۲۹۹۶	۹۷	۲۵	۱۲۲	۲۲۱۸	۹۰۰	۳۱۱۸	۱۳۹۵
۶۸۸	۳۳۹	۱۰۲۷	۸۸۷	۱۳۳	۱۰۲۰	۱۵۷۵	۴۷۲	۲۰۴۷	۱۳۹۶
۷۱۰	۳۷۴	۱۰۸۴	۱۰۴۳	۱۳۷	۱۱۸۰	۱۷۵۳	۵۱۱	۲۲۶۴	۱۳۹۷
۱۰۲۸	۳۶۲	۱۳۹۰	۴۳۶	۶۶	۵۰۲	۱۴۶۴	۴۲۸	۱۸۹۲	۱۳۹۸
۵۴۵	۲۲۳	۷۶۸	۵۸۸	۱۱۳	۷۰۱	۱۱۳۳	۳۳۶	۱۴۶۹	۱۳۹۹
دوره انتقال									
-	-	-	-	-	-	-	-	-	۱۳۸۰
-	-	۴۳۰۷	-	-	۱۹۷۳	-	-	۶۲۸۰	۱۳۸۵
-	-	۲۸۲۷	-	-	۱۰۸۹	-	-	۳۹۱۶	۱۳۹۰
۲۲۳۲	۱۰۸	۲۳۴۰	۴۲۷	۳	۴۳۰	۲۶۵۹	۱۱۱	۲۷۷۰	۱۳۹۵
۵۶۸	۵۹	۶۲۷	۱۰۸۲	۵۶	۱۱۳۸	۱۶۵۰	۱۱۵	۱۷۶۵	۱۳۹۶
۶۶۶	۴۱	۷۰۷	۱۱۷۹	۱۹	۱۱۹۸	۱۸۴۵	۶۰	۱۹۰۵	۱۳۹۷
۵۹۴	۴۷	۶۴۱	۶۷۱	۱۲	۶۸۳	۱۲۶۵	۵۹	۱۳۲۴	۱۳۹۸
۴۳۵	۴۲	۴۷۷	۷۷۶	۱۸	۷۹۴	۱۲۱۱	۶۰	۱۲۷۱	۱۳۹۹
دوره تحکیم									
-	-	-	-	-	-	-	-	-	۱۳۸۰
-	-	۱۷۳۹	-	-	۵۷۰	-	-	۲۳۰۹	۱۳۸۵
-	-	-	-	-	-	-	-	-	۱۳۹۰
۸۴۸	۱۲	۸۶۰	۱۱۸	۱۱	۱۲۹	۹۶۶	۲۳	۹۸۹	۱۳۹۵
۳۴۱	۹	۳۵۰	۳۳۸	۲	۳۴۰	۶۷۹	۱۱	۶۹۰	۱۳۹۶
۳۶۹	۳۶	۴۰۵	۵۱۹	۱۷	۵۳۶	۸۸۸	۵۳	۹۴۱	۱۳۹۷
۸۵۵	۶۱	۹۱۶	۵۴۴	۹	۵۵۳	۱۳۹۹	۷۰	۱۴۶۹	۱۳۹۸
۲۳۵	۷۵	۳۱۰	۳۵۴	۴	۳۵۸	۵۸۹	۷۹	۶۶۸	۱۳۹۹

(۱) از سال ۱۳۹۰ نظام آموزشی به دوره‌های سوادآموزی، انتقال و تحکیم تغییر یافت.
 (۲) شامل اطلاعات مربوط به عشایر تحت پوشش سازمان نهضت سوادآموزی نیز می‌باشد.
 مأخذ - اداره کل آموزش و پرورش استان زنجان (معاونت نهضت سوادآموزی).

سالنامه آماری استان زنجان - ۱۳۹۹ ۱۷- آموزش

۱۷-۱۷- تعداد قبول شدگان دوره ابتدایی و متوسطه دوره اول متوسطه بر حسب جنس

دوره اول متوسطه			ابتدایی			سال تحصیلی و شهرستان
دختر	پسر	جمع	دختر	پسر	جمع	
-	-	-	-	-	- ۱۳۸۰-۸۱
-	-	-	-	-	- ۱۳۸۵-۸۶
-	-	-	-	-	- ۱۳۹۰-۹۱
۵۸۱۲	۷۰۶۱	۱۲۸۷۳	۶۲۸۸	۷۴۶۷	۱۳۷۵۵ ۱۳۹۵-۹۶
۵۹۰۴	۷۲۱۸	۱۳۱۲۲	۶۵۲۳	۶۷۵۲	۱۳۲۷۵ ۱۳۹۶-۹۷
۵۹۴۷	۷۱۳۸	۱۳۰۸۵	۷۶۱۳	۷۷۸۶	۱۵۳۹۹ ۱۳۹۷-۹۸
۵۸۹۶	۶۶۲۷	۱۲۵۲۳	۷۳۵۱	۷۷۵۷	۱۵۱۰۸ ۱۳۹۸-۹۹
۶۲۵۳	۶۸۳۲	۱۳۰۸۵	۷۹۸۳	۷۶۷۸	۱۵۶۶۱ ۱۳۹۹-۱۴۰۰
۱۰۰۲	۱۰۵۱	۲۰۵۳	۱۲۰۱	۱۱۶۰	۲۳۶۱ ابهر
۱۶۷	۱۸۸	۳۵۵	۲۹۰	۲۵۰	۵۴۰ ایجرود
۱۰۱۲	۱۱۹۳	۲۲۰۵	۱۴۲۱	۱۴۳۰	۲۸۵۱ خدابنده
۳۹۲	۴۱۱	۸۰۳	۵۱۰	۴۳۰	۹۴۰ خرمدره
۳۰۶۲	۳۲۳۷	۶۲۹۹	۳۶۵۰	۳۵۰۰	۷۱۵۰ زنجان
۱۶۴	۲۱۴	۳۷۸	۲۴۶	۲۳۴	۴۸۰ سلطانیه
۲۷۲	۲۸۹	۵۶۱	۳۶۵	۳۵۴	۷۱۹ طارم
۱۸۲	۲۴۹	۴۳۱	۳۰۰	۳۲۰	۶۲۰ ماهنشان

مأخذ - اداره کل آموزش و پرورش استان زنجان.

۱۷- آموزش سالنامه آماری استان زنجان - ۱۳۹۹

۱۷-۱۸- فارغ التحصیلان دوره دوم متوسطه بر حسب شاخه تحصیلی و جنس

متوسطه نظری				جمع			سال تحصیلی و شهرستان
علوم تجربی		ریاضی و فیزیک		دختر	پسر	جمع	
دختر	پسر	دختر	پسر				
۱۴۰۷	۴۸۶	۱۳۷۶	۱۳۲۵	۵۱۰۸	۴۵۲۲	۹۶۳۰ ۱۳۸۰-۸۱
۱۶۷۶	۵۷۸	۱۱۶۷	۱۱۰۹	۵۹۳۸	۴۷۱۸	۱۰۶۵۶ ۱۳۸۵-۸۶
۱۶۹۴	۹۸۶	۵۲۷	۱۹۶	۳۸۰۴	۲۹۳۹	۶۷۴۳ ۱۳۹۰-۹۱
۱۹۰۸	۱۱۷۵	۴۱۲	۷۱۸	۴۱۷۲	۵۲۲۲	۹۳۹۴ ۱۳۹۵-۹۶
۱۹۳۰	۱۴۰۸	۳۷۴	۶۸۸	۴۳۶۳	۵۵۶۴	۹۹۲۷ ۱۳۹۶-۹۷
۱۲۰	۱۲۰	۱۴	۵۱	۵۴۰	۱۲۷۶	۱۸۱۶ ^(۱) ۱۳۹۷-۹۸
۱۷۹۹	۱۲۷۵	۳۲۵	۵۷۲	۴۲۶۲	۴۷۷۸	۹۰۴۰ ۱۳۹۸-۹۹
۱۷۶۶	۱۲۰۸	۲۴۶	۴۰۱	۴۳۶۳	۵۰۴۲	۹۴۰۵ ۱۳۹۹-۱۴۰۰
۲۷۴	۱۷۵	۳۰	۷۴	۷۳۰	۹۱۳	۱۶۴۳ ابهر
۲۶	۱۵	۰	۰	۸۱	۹۸	۱۷۹ ایجرود
۲۱۴	۲۰۵	۴	۲	۴۸۷	۷۱۶	۱۲۰۳ خداپنده
۱۴۴	۹۷	۱۲	۲۰	۳۶۸	۳۴۵	۷۱۳ خرمدره
۹۸۳	۶۲۷	۲۰۰	۲۹۹	۲۳۱۲	۲۵۶۲	۴۸۷۴ زنجان
۲۴	۱۹	۰	۵	۱۰۳	۹۶	۱۹۹ سلطانیه
۷۳	۵۳	۰	۱	۱۸۲	۱۹۴	۳۷۶ طارم
۲۸	۱۷	۰	۰	۱۰۰	۱۱۸	۲۱۸ ماهنشان

سالنامه آماری استان زنجان - ۱۳۹۹ ۱۷- آموزش

۱۷-۱۸- فارغ التحصیلان دوره دوم متوسطه برحسب شاخه تحصیلی و جنس (دنباله)

کار و دانش		فنی و حرفه‌ای		متوسطه نظری		سال تحصیلی و شهرستان
				علوم انسانی		
دختر	پسر	دختر	پسر	دختر	پسر	
۷۲۲	۹۹۶	۳۸۴	۱۰۰۴	۱۲۱۹	۷۱۱ ۱۳۸۰-۸۱
۱۰۳۸	۱۲۷۲	۵۲۳	۹۶۶	۱۵۳۷	۷۹۳ ۱۳۸۵-۸۶
۵۵۶	۸۵۳	۴۰۲	۵۶۲	۶۲۵	۳۴۲ ۱۳۹۰-۹۱
۶۰۴	۱۹۳۳	۴۲۵	۷۰۴	۸۲۳	۶۹۲ ۱۳۹۵-۹۶
۶۸۷	۱۸۳۰	۴۰۰	۸۱۵	۹۷۲	۸۲۳ ۱۳۹۶-۹۷
۱۶۸	۷۸۴	۶۸	۱۹۷	۱۷۰	۱۲۴ ^(۱) ۱۳۹۷-۹۸
۴۱۱	۱۲۱۱	۵۱۲	۸۰۵	۱۲۱۵	۹۱۵ ۱۳۹۸-۹۹
۴۹۰	۱۳۳۶	۴۹۸	۸۶۹	۱۳۶۳	۱۳۲۸ ۱۳۹۹-۱۴۰۰
۱۳۴	۲۶۵	۵۷	۲۲۵	۲۳۵	۱۷۴ ابهر
۲۰	۳۷	۰	۰	۳۵	۴۶ ایجرود
۶۰	۱۸۷	۲۳	۵۵	۱۸۶	۲۶۷ خداپنده
۴۶	۹۷	۸۱	۵۴	۸۵	۷۷ خرمدره
۱۴۴	۵۵۸	۳۲۵	۵۳۵	۶۶۰	۵۴۳ زنجان
۲۹	۳۷	۰	۰	۵۰	۳۵ سلطانیه
۳۵	۹۹	۱۲	۰	۶۲	۴۱ طارم
۲۲	۵۶	۰	۰	۵۰	۴۵ ماهنشان

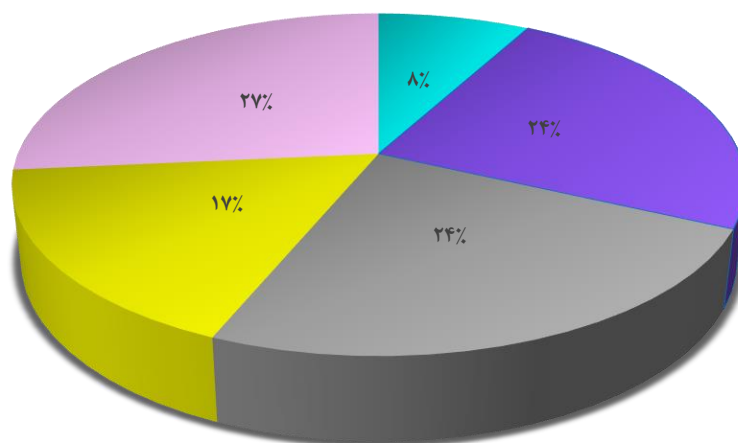
(۱) با توجه به اجرای نظام ۳-۳-۶ در این سال فارغ التحصیل دوره متوسطه وجود نداشت.

مأخذ - اداره کل آموزش و پرورش استان زنجان.

۱۷- آموزش سالنامه آماری استان زنجان - ۱۳۹۹

۱۷-۳- توزیع نسبی فارغ التحصیلان پسرمتوسطه دوره دوم بر حسب شاخه تحصیلی در

سال تحصیلی ۱۳۹۹-۱۴۰۰



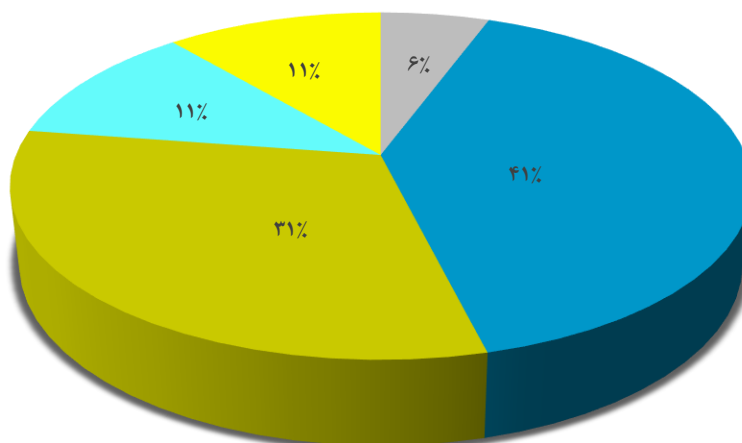
کار و دانش ■ فنی و حرفه‌ای ■ علوم انسانی ■ علوم تجربی ■ ریاضی و فیزیک

مبنا: جدول ۱۷-۱۸

سالنامه آماری استان زنجان - ۱۳۹۹ ۱۷- آموزش

۱۷-۴- توزیع نسبی فارغ‌التحصیلان دختر متوسطه دوره دوم بر حسب شاخه تحصیلی در

سال تحصیلی ۱۳۹۹-۱۴۰۰



■ ریاضی و فیزیک ■ علوم تجربی ■ علوم انسانی ■ فنی و حرفه‌ای ■ کار و دانش

مبنا: جدول ۱۸- ۱۷

۱۷- آموزش سالنامه آماری استان زنجان - ۱۳۹۹

۱۷-۱۹- قبول شدگان دوره‌های^(۱) نهضت سوادآموزی برحسب جنس

سوادآموزی		جمع			سال
زن	مرد	زن	مرد	مرد و زن	
-	-	-	-	- ۱۳۸۰
-	-	-	-	- ۱۳۸۵
۸۶۴	۶۵۷	۲۶۱۳	۱۰۲۶	۳۶۳۹ ۱۳۹۰
۱۰۰۰	۳۷۲	۳۰۲۱	۵۰۰	۳۵۲۱ ۱۳۹۵
۹۵۵	۲۳۷	۲۷۶۶	۲۹۳	۳۰۵۹ ۱۳۹۶
۷۹۸	۱۴۰	۱۹۸۴	۱۹۲	۲۱۷۶ ۱۳۹۷
۵۱۶	۱۰۵	۱۵۷۱	۱۶۳	۱۷۳۴ ۱۳۹۸
۷۳	۳۱	۵۲۶	۶۶	۵۹۲ ۱۳۹۹

تحکیم		انتقال		سال
زن	مرد	زن	مرد	
-	-	-	- ۱۳۸۰
-	-	-	- ۱۳۸۵
-	-	۱۷۴۹	۳۶۹ ۱۳۹۰
۷۷۵	۲۲	۱۲۴۶	۱۰۶ ۱۳۹۵
۴۴۲	۳	۱۳۶۹	۵۳ ۱۳۹۶
۲۶۲	۲۱	۹۲۴	۳۱ ۱۳۹۷
۳۹۹	۲۸	۶۵۶	۳۰ ۱۳۹۸
۱۰۹	۱۵	۳۴۴	۲۰ ۱۳۹۹

(۱) از سال ۱۳۹۰ نظام آموزشی به دوره‌های سوادآموزی، انتقال و تحکیم تغییر یافت.
 مأخذ - اداره کل آموزش و پرورش استان زنجان (معاونت نهضت سوادآموزی).

سالنامه آماری استان زنجان - ۱۳۹۹ ۱۷- آموزش

۲۰-۱۷- آموزشگران دانشگاهی تمام وقت موسسات آموزش عالی^(۱) بر حسب جنس

سال تحصیلی و شهرستان	مرد و زن	مرد	زن
..... ۱۳۸۰-۸۱	۵۸۷
..... ۱۳۸۵-۸۶	۹۵۸
..... ۱۳۹۰-۹۱	۲۳۲۱
..... ۱۳۹۵-۹۶	۱۴۶۶	۱۱۰۶	۳۶۰
..... ۱۳۹۶-۹۷	۱۵۵۸	۱۱۳۱	۴۲۷
..... ۱۳۹۷-۹۸	۱۵۶۹	۱۱۳۲	۴۳۷
..... ۱۳۹۸-۹۹	۱۶۱۶	۱۱۶۷	۴۴۹
..... ۱۳۹۹-۱۴۰۰	۱۰۴۱	۷۳۷	۳۰۴
..... ابهر	۷۴	۴۹	۲۵
..... ایجرود	۲	۲	۰
..... خدابنده	۷	۵	۲
..... خرمدره	۶	۶	۰
..... زنجان	۹۴۴	۶۷۰	۲۷۴
..... سلطانیه	۴	۱	۳
..... طارم	۱	۱	۰
..... ماهنشان	۳	۳	۰

(۱) دانشگاه آزاد اسلامی آمار آموزشگران دانشگاهی سال های تحصیلی ۱۳۹۶-۹۷ و ۱۳۹۷-۹۸ و ۱۳۹۸-۹۹ و ۱۳۹۹-۱۴۰۰ را ارائه نموده است، برای حفظ جامعیت اطلاعات از آمار سال تحصیلی ۱۳۹۵-۹۶ استفاده شده است.

مأخذ- وزارت علوم، تحقیقات و فناوری. مؤسسه پژوهش و برنامه ریزی آموزش عالی.

۱۷- آموزش سالنامه آماری استان زنجان - ۱۳۹۹

۱۷-۲۱- آموزشگران دانشگاهی تمام وقت موسسات آموزش عالی^(۱) بر حسب مرتبه علمی

آموزشگران دانشگاهی غیر هیأت علمی	هیأت علمی					جمع	سال تحصیلی و شهرستان
	مربی آموزشیار	مربی	استادیار	دانشیار	استاد		
۶۵۲	۱۵	۴۳۹	۲۱۶	۸	۶	۱۳۳۶ ۱۳۸۰-۸۱
۱۳۶۲	۲۳	۵۷۲	۴۰۶	۲۶	۱۳	۲۴۰۲ ۱۳۸۵-۸۶
۳۶۴۰	۱۰۷	۱۵۷۳	۷۴۸	۱۰۸	۳۸	۶۲۱۴ ۱۳۹۰-۹۱
۸	۲	۴۴۴	۷۹۷	۱۷۱	۴۴	۱۴۶۶ ۱۳۹۵-۹۶
۳	۲	۴۳۴	۸۵۰	۲۱۴	۵۵	۱۵۵۸ ۱۳۹۶-۹۷
۳	۱	۴۲۴	۸۴۰	۲۴۲	۵۹	۱۵۶۹ ۱۳۹۷-۹۸
۹	۱	۴۲۵	۸۶۰	۲۵۹	۶۲	۱۶۱۶ ۱۳۹۸-۹۹
۵	۰	۱۲۱	۶۳۳	۲۲۹	۵۳	۱۰۴۱ ۱۳۹۹-۱۴۰۰
۰	۰	۳۴	۳۴	۶	۰	۷۴ ابهر
۰	۰	۲	۰	۰	۰	۲ ایجرود
۰	۰	۴	۳	۰	۰	۷ خدابنده
۰	۰	۴	۲	۰	۰	۶ خرمدره
۵	۰	۷۱	۵۹۲	۲۲۳	۵۳	۹۴۴ زنجان
۰	۰	۳	۱	۰	۰	۴ سلطانیه
۰	۰	۱	۰	۰	۰	۱ طارم
۰	۰	۲	۱	۰	۰	۳ ماهنشان

(۱) دانشگاه آزاد اسلامی آمار آموزشگران دانشگاهی سالهای تحصیلی ۱۳۹۶-۹۷ و ۱۳۹۷-۹۸ و ۱۳۹۸-۹۹ و ۱۳۹۹-۱۴۰۰ را ارائه نموده است، برای حفظ جامعیت اطلاعات از آمار سال تحصیلی ۱۳۹۵-۹۶ استفاده شده است.

ماخذ - وزارت علوم، تحقیقات و فناوری. مؤسسه پژوهش و برنامه ریزی آموزش عالی.

سالنامه آماری استان زنجان - ۱۳۹۹ ۱۷- آموزش

۱۷-۲۲- ثبت نام شدگان جدید دوره‌های مختلف تحصیلی موسسات آموزش عالی برحسب

گروه عمده رشته تحصیلی و جنس

کارشناسی (لیسانس)			کاردانی (فوق دیپلم)			جمع کل			سال تحصیلی و گروه عمده رشته تحصیلی
زن	مرد	جمع	زن	مرد	جمع	زن	مرد	جمع	
...۱۳۸۰-۸۱
...۱۳۸۵-۸۶
...۱۳۹۰-۹۱
۲۹۳۴	۳۴۳۹	۶۳۷۳	۸۴۲	۱۸۲۹	۲۶۷۱	۵۸۸۷	۷۷۷۹	۱۳۶۶۶۱۳۹۵-۹۶
۲۸۸۹	۳۳۰۵	۶۱۹۴	۹۵۸	۱۹۱۲	۲۸۷۰	۵۴۱۹	۷۰۷۶	۱۲۴۹۵۱۳۹۶-۹۷
۲۸۲۳	۲۸۸۰	۵۷۰۳	۲۹۴	۷۰۴	۹۹۸	۴۶۰۲	۵۲۹۸	۹۹۰۰۱۳۹۷-۹۸
۳۳۲۵	۳۸۷۵	۷۲۰۰	۸۲۳	۱۵۷۴	۲۳۹۷	۵۳۹۵	۶۸۲۹	۱۲۲۲۴۱۳۹۸-۹۹
۲۱۰۲	۲۱۲۴	۴۲۲۶	۶۰۸	۱۰۹۴	۱۷۰۲	۳۶۸۶	۴۲۵۳	۷۹۳۹ ^(۱) ۱۳۹۹-۱۴۰۰
۲۲۰	۱۳۹	۳۵۹	۳	۱۸	۲۱	۵۰۲	۳۶۵	۸۶۷پزشکی
۱۲۵۳	۱۱۲۱	۲۳۷۴	۳۵۲	۴۴۵	۷۹۷	۱۸۰۷	۱۷۴۵	۳۵۵۲علوم انسانی
۲۴۰	۱۶۱	۴۰۱	.	.	.	۵۴۲	۳۵۹	۹۰۱علوم پایه
۲۰۷	۵۷۶	۷۸۳	۱۳۴	۵۰۴	۶۳۸	۴۲۶	۱۴۰۵	۱۸۳۱فنی و مهندسی
۱۰۴	۷۹	۱۸۳	.	۳۱	۳۱	۲۰۳	۲۲۱	۴۲۴کشاورزی و دامپزشکی
۷۸	۴۸	۱۲۶	۱۱۹	۹۶	۲۱۵	۲۰۶	۱۵۸	۳۶۴هنر

دکترای تخصصی			دکترای حرفه‌ای			کارشناسی ارشد (فوق لیسانس)			سال تحصیلی و گروه عمده رشته تحصیلی
زن	مرد	جمع	زن	مرد	جمع	زن	مرد	جمع	
...۱۳۸۰-۸۱
...۱۳۸۵-۸۶
...۱۳۹۰-۹۱
۲۴۴	۳۱۵	۵۵۹	۱۸۱	۱۶۸	۳۴۹	۱۶۸۶	۲۰۲۸	۳۷۱۴۱۳۹۵-۹۶
۱۸۴	۲۲۸	۴۱۲	۱۴۳	۱۴۳	۲۸۶	۱۲۴۵	۱۴۸۸	۲۷۳۳۱۳۹۶-۹۷
۲۴۱	۲۷۶	۵۱۷	۱۲۱	۱۴۷	۲۶۸	۱۱۲۳	۱۲۹۱	۲۴۱۴۱۳۹۷-۹۸
۱۷۷	۲۲۸	۴۰۵	۱۴۹	۱۶۸	۳۱۷	۹۲۱	۹۸۴	۱۹۰۵۱۳۹۸-۹۹
۱۹۵	۲۰۱	۳۹۶	۱۹۴	۱۵۷	۳۵۱	۵۸۷	۶۷۷	۱۲۶۴ ^(۱) ۱۳۹۹-۱۴۰۰
۵۲	۳۸	۹۰	۱۹۴	۱۵۷	۳۵۱	۳۳	۱۳	۴۶پزشکی
۱۵	۱۶	۳۱	.	.	.	۱۸۷	۱۶۳	۳۵۰علوم انسانی
۸۸	۶۹	۱۵۷	.	.	.	۲۱۴	۱۲۹	۳۴۳علوم پایه
۱۰	۴۹	۵۹	.	.	.	۷۵	۲۷۶	۳۵۱فنی و مهندسی
۳۰	۲۹	۵۹	.	.	.	۶۹	۸۲	۱۵۱کشاورزی و دامپزشکی
.	۹	۱۴	۲۳هنر

(۱) آمار دانشگاه آزاد اسلامی را شامل نمی‌شود.

مأخذ - وزارت علوم، تحقیقات و فناوری. مؤسسه پژوهش و برنامه‌ریزی آموزش عالی.

۱۷- آموزش سالنامه آماری استان زنجان - ۱۳۹۹

۱۷-۲۳- ثبت نام شدگان جدید دوره‌های مختلف تحصیلی موسسات آموزش عالی به تفکیک

نوع وابستگی به دستگاه اجرایی بر حسب جنس

کارشناسی (لیسانس)			کاردانی (فوق دیپلم)			جمع			سال تحصیلی و دانشگاه/موسسه آموزش عالی
زن	مرد	مرد و زن	زن	مرد	مرد و زن	زن	مرد	مرد و زن	
... ۱۳۸۰-۸۱
... ۱۳۸۵-۸۶
... ۱۳۹۰-۹۱
۲۹۳۴	۳۴۳۹	۶۳۷۳	۸۴۲	۱۸۲۹	۲۶۷۱	۵۸۸۷	۷۷۷۹	۱۳۶۶۶ ۱۳۹۵-۹۶
۲۸۸۹	۳۳۰۵	۶۱۹۴	۹۵۸	۱۹۱۲	۲۸۷۰	۵۴۱۹	۷۰۷۶	۱۲۴۹۵ ۱۳۹۶-۹۷
۲۸۲۳	۲۸۸۰	۵۷۰۳	۲۹۴	۷۰۴	۹۹۸	۴۶۰۲	۵۲۹۸	۹۹۰۰ ۱۳۹۷-۹۸
۳۳۲۵	۳۸۷۵	۷۲۰۰	۸۲۳	۱۵۷۴	۲۳۹۷	۵۳۹۵	۶۸۲۹	۱۲۲۲۴ ۱۳۹۸-۹۹
۲۱۰۲	۲۱۲۴	۴۲۲۶	۶۰۸	۱۰۹۴	۱۷۰۲	۳۶۸۶	۴۲۵۳	۷۹۳۹ ^(۱) ۱۳۹۹-۱۴۰۰
۸۱۰	۷۰۳	۱۵۱۳	.	.	.	۱۴۵۲	۱۴۰۳	۲۸۵۵	وزارت علوم، تحقیقات و فناوری
۷۸۱	۶۰۳	۱۳۸۴	.	.	.	۷۹۴	۶۱۵	۱۴۰۹	دانشگاه پیام نور
۸۴	۲۸۲	۳۶۶	۱۰۹	۳۳۹	۴۴۸	۱۹۳	۶۲۱	۸۱۴	دانشگاه جامع علمی و کاربردی
۴۲	۱۱	۵۳	۴۵۱	۵۰۲	۹۵۳	۴۹۳	۵۱۳	۱۰۰۶	دانشگاه فنی و حرفه ای
۸۴	۷۳	۱۵۷	.	.	.	۸۴	۷۳	۱۵۷	دانشگاه فرهنگیان
۲۳۳	۱۴۴	۳۷۷	۳	۱۸	۲۱	۵۳۴	۳۸۲	۹۱۶	وزارت بهداشت، درمان و آموزش پزشکی
×	×	×	×	×	×	×	×	×	سایر دستگاه‌های اجرایی
...	دانشگاه آزاد اسلامی
۶۸	۳۰۸	۳۷۶	۴۵	۲۳۵	۲۸۰	۱۳۶	۶۴۶	۷۸۲	مؤسسات آموزش عالی غیردولتی - غیرانتفاعی

سالنامه آماری استان زنجان - ۱۳۹۹ ۱۷- آموزش

۱۷-۲۳- ثبت نام شدگان جدید دوره‌های مختلف تحصیلی موسسات آموزش عالی به تفکیک

نوع وابستگی به دستگاه اجرایی بر حسب جنس (دنباله)

دکترای تخصصی			دکترای حرفه ای			کارشناسی ارشد(فوق لیسانس)			سال تحصیلی و دانشگاه/موسسه آموزش عالی
زن	مرد	مرد و زن	زن	مرد	مرد و زن	زن	مرد	مرد و زن	
... ۱۳۸۰-۸۱
... ۱۳۸۵-۸۶
... ۱۳۹۰-۹۱
۲۴۴	۳۱۵	۵۵۹	۱۸۱	۱۶۸	۳۴۹	۱۶۸۶	۲۰۲۸	۳۷۱۴ ۱۳۹۵-۹۶
۱۸۴	۲۲۸	۴۱۲	۱۴۳	۱۴۳	۲۸۶	۱۲۴۵	۱۴۸۸	۲۷۳۳ ۱۳۹۶-۹۷
۲۴۱	۲۷۶	۵۱۷	۱۲۱	۱۴۷	۲۶۸	۱۱۲۳	۱۲۹۱	۲۴۱۴ ۱۳۹۷-۹۸
۱۷۷	۲۲۸	۴۰۵	۱۴۹	۱۶۸	۳۱۷	۹۲۱	۹۸۴	۱۹۰۵ ۱۳۹۸-۹۹
۱۹۵	۲۰۱	۳۹۶	۱۹۴	۱۵۷	۳۵۱	۵۱۷	۶۷۷	۱۲۶۴ ^(۱) ۱۳۹۹-۱۴۰۰
۱۳۹	۱۵۹	۲۹۸	.	.	.	۵۰۳	۵۴۱	۱۰۴۴	وزارت علوم، تحقیقات و فناوری...
۱	۱	۲	.	.	.	۱۲	۱۱	۲۳	دانشگاه پیام نور
.	دانشگاه جامع علمی و کاربردی ...
.	دانشگاه فنی و حرفه ای
.	دانشگاه فرهنگیان
۵۵	۴۱	۹۶	۱۹۴	۱۵۷	۳۵۱	۴۹	۲۲	۷۱	وزارت بهداشت، درمان و آموزش پزشکی
×	×	×	×	×	×	×	×	×	سایر دستگاه‌های اجرایی
...	دانشگاه آزاد اسلامی
.	۲۳	۱۰۳	۱۲۶	مؤسسات آموزش عالی غیردولتی - غیرانتفاعی

(۱) آمار دانشگاه آزاد اسلامی را شامل نمی‌شود.

مأخذ - وزارت علوم، تحقیقات و فناوری. مؤسسه پژوهش و برنامه‌ریزی آموزش عالی.

۱۷- آموزش سالنامه آماری استان زنجان - ۱۳۹۹

۱۷-۲۴- ثبت نام شدگان جدید دوره‌های مختلف تحصیلی موسسات آموزش عالی برحسب

جنس و شهرستان

کارشناسی (لیسانس)			کاردانی (فوق دیپلم)			جمع کل			سال تحصیلی و شهرستان
زن	مرد	جمع	زن	مرد	جمع	زن	مرد	جمع	
...۱۳۸۰-۸۱
...۱۳۸۵-۸۶
...۱۳۹۰-۹۱
۲۹۳۴	۳۴۳۹	۶۳۷۳	۸۴۲	۱۸۲۹	۲۶۷۱	۵۸۸۷	۷۷۷۹	۱۳۶۶۶۱۳۹۵-۹۶
۲۸۸۹	۳۳۰۵	۶۱۹۴	۹۵۸	۱۹۱۲	۲۸۷۰	۵۴۱۹	۷۰۷۶	۱۲۴۹۵۱۳۹۶-۹۷
۲۸۲۳	۲۸۸۰	۵۷۰۳	۲۹۴	۷۰۴	۹۹۸	۴۶۰۲	۵۲۹۸	۹۹۰۰۱۳۹۷-۹۸
۳۳۲۵	۳۸۷۵	۷۲۰۰	۸۲۳	۱۵۷۴	۲۳۹۷	۵۳۹۵	۶۸۲۹	۱۲۲۲۴۱۳۹۸-۹۹
۲۱۰۲	۲۱۲۴	۴۲۲۶	۶۰۸	۱۰۹۴	۱۷۰۲	۳۶۸۶	۴۲۵۳	۷۹۳۹	... ^(۱) ۱۳۹۹-۱۴۰۰
۲۵۰	۴۸۴	۷۳۴	۲۹	۳۳۳	۳۶۲	۲۹۴	۸۹۶	۱۱۹۰ ابهر
۶	۸	۱۴	۰	۰	۰	۶	۸	۱۴ ایجرود
۱۲۳	۱۴۹	۲۷۲	۰	۰	۰	۱۲۳	۱۴۹	۲۷۲ خدابنده
۸۴	۵۱	۱۳۵	۳۴	۳۹	۷۳	۱۲۷	۱۱۸	۲۴۵ خرمدره
۱۵۸۱	۱۳۴۳	۲۹۲۴	۵۴۵	۷۲۲	۱۲۶۷	۳۰۷۸	۲۹۹۳	۶۰۷۱ زنجان
۱۹	۴۶	۶۵	۰	۰	۰	۱۹	۴۶	۶۵ سلطانیه
۲۲	۲۵	۴۷	۰	۰	۰	۲۲	۲۵	۴۷ طارم
۱۷	۱۸	۳۵	۰	۰	۰	۱۷	۱۸	۳۵ ماهنشان

سالنامه آماری استان زنجان - ۱۳۹۹ ۱۷- آموزش

۱۷-۲۴- ثبت نام شدگان جدید دوره‌های مختلف تحصیلی موسسات آموزش عالی برحسب جنس و شهرستان (دنباله)

دکترای تخصصی			دکترای حرفه‌ای			کارشناسی ارشد (فوق لیسانس)			سال تحصیلی و شهرستان
زن	مرد	جمع	زن	مرد	جمع	زن	مرد	جمع	
... ۱۳۸۰-۸۱
... ۱۳۸۵-۸۶
... ۱۳۹۰-۹۱
۲۴۴	۳۱۵	۵۵۹	۱۸۱	۱۶۸	۳۴۹	۱۶۸۶	۲۰۲۸	۳۷۱۴ ۱۳۹۵-۹۶
۱۸۴	۲۲۸	۴۱۲	۱۴۳	۱۴۳	۲۸۶	۱۲۴۵	۱۴۸۸	۲۷۳۳ ۱۳۹۶-۹۷
۲۴۱	۲۷۶	۵۱۷	۱۲۱	۱۴۷	۲۶۸	۱۱۲۳	۱۲۹۱	۲۴۱۴ ۱۳۹۷-۹۸
۱۷۷	۲۲۸	۴۰۵	۱۴۹	۱۶۸	۳۱۷	۹۲۱	۹۸۴	۱۹۰۵ ۱۳۹۸-۹۹
۱۹۵	۲۰۱	۳۹۶	۱۹۴	۱۵۷	۳۵۱	۵۸۷	۶۷۷	۱۲۶۴	... (۱) ۱۳۹۹-۱۴۰۰
.	۱۵	۷۹	۹۴ ابهر
. ایجرود
. خدابنده
.	۹	۲۸	۳۷ خرمدره
۱۹۵	۲۰۱	۳۹۶	۱۹۴	۱۵۷	۳۵۱	۵۶۳	۵۷۰	۱۱۳۳ زنجان
. سلطانیه
. طارم
. ماهنشان

(۱) آمار دانشگاه آزاد اسلامی را شامل نمی‌شود.

مأخذ - وزارت علوم، تحقیقات و فناوری. مؤسسه پژوهش و برنامه‌ریزی آموزش عالی.

۱۷- آموزش سالنامه آماری استان زنجان - ۱۳۹۹

۱۷-۲۵- دانشجویان دوره‌های مختلف تحصیلی موسسات آموزش عالی^(۱) برحسب گروه عمده

رشته تحصیلی و جنس

کارشناسی (لیسانس)			کاردانی (فوق دیپلم)			جمع کل			سال تحصیلی و گروه عمده رشته تحصیلی
زن	مرد	جمع	زن	مرد	جمع	زن	مرد	جمع	
۱۱۰۵۵	۱۱۰۴۸	۲۲۱۰۳	۳۸۲۰	۳۸۸۸	۷۷۰۸	۱۵۲۸۲	۱۵۵۵۳	۳۰۸۳۵ ۱۳۸۰-۸۱ ^(۱)
۱۷۳۹۸	۱۳۷۷۶	۳۱۱۷۴	۵۱۰۹	۷۲۸۹	۱۲۳۹۸	۲۳۲۳۰	۲۱۹۰۶	۴۵۱۳۶ ۱۳۸۵-۸۶ ^(۱)
۲۶۷۱۲	۲۶۸۹۱	۵۳۶۰۳	۴۶۷۵	۹۲۲۵	۱۳۹۰۰	۳۴۵۲۵	۳۹۹۰۹	۷۴۴۳۴ ۱۳۹۰-۹۱
۱۵۱۸۱	۱۶۴۷۰	۳۱۶۵۱	۲۴۶۲	۵۸۳۲	۸۲۹۴	۲۴۸۴۹	۳۰۴۱۵	۵۵۲۶۴ ۱۳۹۵-۹۶
۱۲۳۱۹	۱۲۸۷۹	۲۵۱۹۸	۲۱۹۰	۴۷۳۹	۶۹۲۹	۲۰۲۱۴	۲۳۹۱۵	۴۴۱۲۹ ۱۳۹۶-۹۷
۱۱۸۸۸	۱۱۸۳۶	۲۳۷۲۴	۱۵۷۲	۳۵۰۹	۵۰۸۱	۱۸۸۴۴	۲۱۴۷۸	۴۰۳۲۲ ۱۳۹۷-۹۸
۱۲۴۲۱	۱۲۴۷۴	۲۴۸۹۵	۱۶۳۸	۳۲۲۸	۴۸۶۶	۱۹۳۱۵	۲۱۴۵۵	۴۰۷۷۰ ۱۳۹۸-۹۹
۱۷۵۰	۷۹۹۶	۱۶۷۴۶	۱۳۴۲	۲۳۶۴	۳۷۰۶	۱۶۰۹۵	۱۶۰۹۷	۳۲۱۹۲ ۱۳۹۹-۱۴۰۰ ^(۲)
۹۸۳	۶۲۳	۱۶۰۶	۳	۷۹	۸۲	۲۴۷۵	۱۹۲۶	۴۴۰۱ پزشکی
۴۹۷۵	۳۹۳۵	۸۹۱۰	۷۷۲	۱۰۱۲	۱۷۸۴	۶۳۸۸	۵۴۸۲	۱۱۸۷۰ علوم انسانی
۱۰۴۶	۵۲۵	۱۵۷۱	.	.	.	۲۲۲۵	۱۳۴۳	۳۵۶۸ علوم پایه
۹۶۴	۲۵۲۴	۳۴۸۸	۳۱۱	۱۰۶۰	۱۳۷۱	۱۵۲۵	۴۳۵۹	۵۸۸۴ فنی و مهندسی
								 کشاورزی و دامپزشکی
۴۴۰	۲۶۹	۷۰۹	.	۳۱	۳۱	۸۳۳	۶۵۳	۱۴۸۶ هنر
۳۴۲	۱۲۰	۴۶۲	۲۵۶	۱۸۲	۴۳۸	۶۴۹	۳۳۴	۹۸۳	

دکترای تخصصی			دکترای حرفه‌ای			کارشناسی ارشد (فوق لیسانس)			سال تحصیلی و گروه عمده رشته تحصیلی
زن	مرد	جمع	زن	مرد	جمع	زن	مرد	جمع	
۸	۳۱	۳۹	۲۰۲	۱۹۶	۳۹۸	۱۹۷	۳۹۰	۵۸۷ ۱۳۸۰-۸۱ ^(۱)
۴۶	۷۶	۱۲۲	۲۰۰	۹۰	۲۹۰	۴۷۷	۶۷۵	۱۱۵۲ ۱۳۸۵-۸۶ ^(۱)
۱۴۱	۱۸۴	۳۲۵	۴۲۳	۲۷۲	۶۹۵	۲۵۷۴	۳۳۳۷	۵۹۱۱ ۱۳۹۰-۹۱
۸۰۵	۹۸۸	۱۷۹۳	۱۰۵۳	۸۵۸	۱۹۱۱	۵۳۴۸	۶۲۶۷	۱۱۶۱۵ ۱۳۹۵-۹۶
۸۷۱	۹۸۳	۱۸۵۴	۸۸۵	۷۵۵	۱۶۴۰	۳۹۴۹	۴۵۵۹	۸۵۰۸ ۱۳۹۶-۹۷
۱۰۳۲	۱۱۷۸	۲۲۱۰	۹۲۴	۸۳۶	۱۷۶۰	۳۴۲۸	۴۱۱۹	۷۵۴۷ ۱۳۹۷-۹۸
۱۰۸۴	۱۲۲۶	۲۳۱۰	۹۷۴	۹۱۴	۱۸۸۸	۳۱۹۸	۳۶۱۳	۶۸۱۱ ۱۳۹۸-۹۹
۹۱۲	۸۲۳	۱۷۳۵	۱۰۴۸	۱۰۱۳	۲۰۶۱	۲۰۴۳	۱۹۰۱	۳۹۴۴ ۱۳۹۹-۱۴۰۰ ^(۲)
۲۲۲	۱۳۵	۳۵۷	۱۰۴۸	۱۰۱۳	۲۰۶۱	۲۱۹	۷۶	۲۹۵ پزشکی
۶۳	۶۷	۱۳۰	.	.	.	۵۷۸	۴۶۸	۱۰۴۶ علوم انسانی
۴۲۴	۳۳۳	۷۵۷	.	.	.	۷۵۵	۴۸۵	۱۲۴۰ علوم پایه
۴۶	۱۵۴	۲۰۰	.	.	.	۲۰۴	۶۲۱	۸۲۵ فنی و مهندسی
۱۵۷	۱۳۴	۲۹۱	.	.	.	۲۳۶	۲۱۹	۴۵۵ کشاورزی و دامپزشکی
.	۵۱	۳۲	۸۳ هنر

(۱) آمار دانشگاه جامع علمی کاربردی را شامل نمی‌شود.

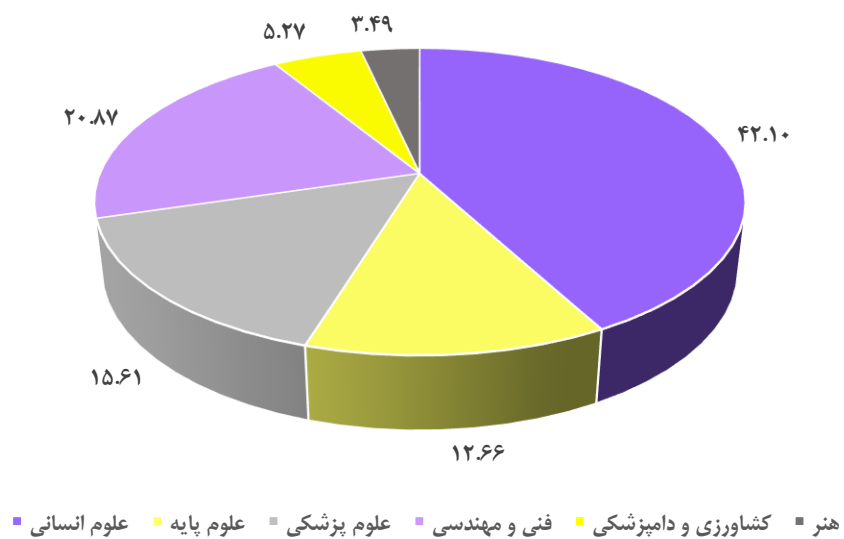
(۲) آمار دانشگاه آزاد اسلامی را شامل نمی‌شود.

ماخذ - وزارت علوم، تحقیقات و فناوری. مؤسسه پژوهش و برنامه‌ریزی آموزش عالی.

سالنامه آماری استان زنجان - ۱۳۹۹ ۱۷- آموزش

۱۷-۵- توزیع نسبی دانشجویان مؤسسات آموزش عالی استان به تفکیک گروه عمده رشته

تحصیلی در سال تحصیلی ۱۴۰۰-۱۳۹۹



مبنا: جدول ۱۷-۲۵

۱۷- آموزش سالنامه آماری استان زنجان - ۱۳۹۹

۲۶-۱۷- دانشجویان دوره‌های مختلف تحصیلی موسسات آموزش عالی^(۱) به تفکیک نوع

وابستگی به دستگاه اجرایی بر حسب جنس

کارشناسی (لیسانس)			کاردانی (فوق دیپلم)			جمع کل			سال تحصیلی و دانشگاه / موسسه آموزش عالی
زن	مرد	جمع	زن	مرد	جمع	زن	مرد	جمع	
۱۱۰۵۵	۱۱۰۴۸	۲۲۱۰۳	۳۸۲۰	۳۸۸۸	۷۷۰۸	۱۵۲۸۲	۱۵۵۵۳	۳۰۸۳۵ ^(۱) ۱۳۸۰-۸۱
۱۷۳۹۸	۱۳۷۷۶	۳۱۱۷۴	۵۱۰۹	۷۲۸۹	۱۲۳۹۸	۲۳۲۳۰	۲۱۹۰۶	۴۵۱۳۶ ^(۱) ۱۳۸۵-۸۶
۲۶۷۱۲	۲۶۸۹۱	۵۳۶۰۳	۴۶۷۵	۹۲۲۵	۱۳۹۰۰	۳۴۵۲۵	۳۹۹۰۹	۷۴۴۳۴۱۳۹۰-۹۱
۱۵۱۸۱	۱۶۴۷۰	۳۱۶۵۱	۲۴۶۲	۵۸۳۲	۸۲۹۴	۲۴۸۴۹	۳۰۴۱۵	۵۵۲۶۴۱۳۹۵-۹۶
۱۲۳۱۹	۱۲۸۷۹	۲۵۱۹۸	۲۱۹۰	۴۷۳۹	۶۹۲۹	۲۰۲۱۴	۲۳۹۱۵	۴۴۱۲۹۱۳۹۶-۹۷
۱۱۸۸۸	۱۱۸۳۶	۲۳۷۲۴	۱۵۷۲	۳۵۰۹	۵۰۸۱	۱۸۸۴۴	۲۱۴۷۸	۴۰۳۲۲۱۳۹۷-۹۸
۱۲۴۲۱	۱۲۴۷۴	۲۴۸۹۵	۱۶۳۸	۳۲۲۸	۴۸۶۶	۱۹۳۱۵	۲۱۴۵۵	۴۰۷۷۰۱۳۹۸-۹۹
۱۷۵۰	۷۹۹۶	۱۶۷۴۶	۱۳۴۲	۲۳۶۴	۳۷۰۶	۱۴۰۹۵	۱۴۰۹۷	۲۸۱۹۲ ^(۲) ۱۳۹۹-۱۴۰۰
									وزارت علوم، تحقیقات و فناوری.....
۳۵۵۵	۳۰۵۰	۶۶۰۵	۳۰	۱۴	۴۴	۵۹۳۰	۵۲۹۴	۱۱۲۲۴
۳۱۷۰	۲۲۰۵	۵۳۷۵	.	.	.	۳۲۱۰	۲۲۴۳	۵۴۵۳	دانشگاه پیام نور.....
									دانشگاه جامع علمی و کاربردی.....
۲۲۰	۷۶۰	۹۸۰	۳۲۱	۹۴۲	۱۲۶۳	۵۴۱	۱۷۰۲	۲۲۴۳
۱۵۸	۱۷۶	۳۳۴	۸۴۰	۸۵۳	۱۶۹۳	۹۹۸	۱۰۲۹	۲۰۲۷	دانشگاه فنی و حرفه‌ای
۴۴۰	۵۶۶	۱۰۰۶	.	.	.	۴۴۰	۵۶۶	۱۰۰۶	دانشگاه فرهنگیان.....
									وزارت بهداشت، درمان و آموزش پزشکی.....
۱۰۵۰	۶۴۳	۱۶۹۳	۳	۷۹	۸۲	۲۶۲۶	۲۰۰۳	۴۶۲۹
									سایر دستگاه‌های اجرایی
x	x	x	x	x	x	x	x	x	پزشکی.....
...	دانشگاه آزاد اسلامی.....
									مؤسسات آموزش عالی
۱۵۷	۵۹۶	۷۵۳	۱۴۸	۴۷۶	۶۲۴	۳۵۰	۱۲۶۰	۱۶۱۰	غیردولتی-غیرانتفاعی.....

سالنامه آماری استان زنجان - ۱۳۹۹ ۱۷- آموزش

۱۷-۲۶- دانشجویان دوره‌های مختلف تحصیلی موسسات آموزش عالی^(۱) به تفکیک نوع

وابستگی به دستگاه اجرایی برحسب جنس (دنباله)

دکترای تخصصی			دکترای حرفه ای			کارشناسی ارشد (فوق لیسانس)			سال تحصیلی و دانشگاه/موسسه آموزش عالی
زن	مرد	جمع	زن	مرد	جمع	زن	مرد	جمع	
۸	۳۱	۳۹	۲۰۲	۱۹۶	۳۹۸	۱۹۷	۳۹۰	۵۸۷۱۳۸۰-۸۱ ^(۱)
۴۶	۷۶	۱۲۲	۲۰۰	۹۰	۲۹۰	۴۷۷	۶۷۵	۱۱۵۲۱۳۸۵-۸۶ ^(۱)
۱۴۱	۱۸۴	۳۲۵	۴۲۳	۲۷۲	۶۹۵	۲۵۷۴	۳۳۳۷	۵۹۱۱۱۳۹۰-۹۱
۸۰۵	۹۸۸	۱۷۹۳	۱۰۵۳	۸۵۸	۱۹۱۱	۵۳۴۸	۶۲۶۷	۱۱۶۱۵۱۳۹۵-۹۶
۸۷۱	۹۸۳	۱۸۵۴	۸۸۵	۷۵۵	۱۶۴۰	۳۹۴۹	۴۵۵۹	۸۵۰۸۱۳۹۶-۹۷
۱۰۳۲	۱۱۷۸	۲۲۱۰	۹۲۴	۸۳۶	۱۷۶۰	۳۴۲۸	۴۱۱۹	۷۵۴۷۱۳۹۷-۹۸
۱۰۸۴	۱۲۲۶	۲۳۱۰	۹۷۴	۹۱۴	۱۸۸۸	۳۱۹۸	۳۶۱۳	۶۸۱۱۱۳۹۸-۹۹
۹۱۲	۸۲۳	۱۷۳۵	۱۰۴۸	۱۰۱۳	۲۰۶۱	۲۰۴۳	۱۹۰۱	۳۹۴۴۱۳۹۹-۱۴۰۰ ^(۲)
									وزارت علوم، تحقیقات و فناوری
۶۷۱	۶۷۴	۱۳۴۵	.	.	.	۱۶۷۴	۱۵۵۶	۳۲۳۰دانشگاه پیام نور
۶	۶	۱۲	.	.	.	۳۴	۳۲	۶۶دانشگاه جامع علمی و کاربردی
.دانشگاه فنی و حرفه‌ای
.دانشگاه فرهنگیان
									وزارت بهداشت، درمان و آموزش پزشکی
۲۳۵	۱۴۳	۳۷۸	۱۰۴۸	۱۰۱۳	۲۰۶۱	۲۹۰	۱۲۵	۴۱۵سایر دستگاه‌های اجرایی
×	×	×	×	×	×	×	×	×آموزش پزشکی
...دانشگاه آزاد اسلامی
									مؤسسات آموزش عالی
.	۴۵	۱۸۸	۲۳۳غیردولتی - غیرانتفاعی

(۱) آمار دانشگاه جامع علمی کاربردی را شامل نمی‌شود.

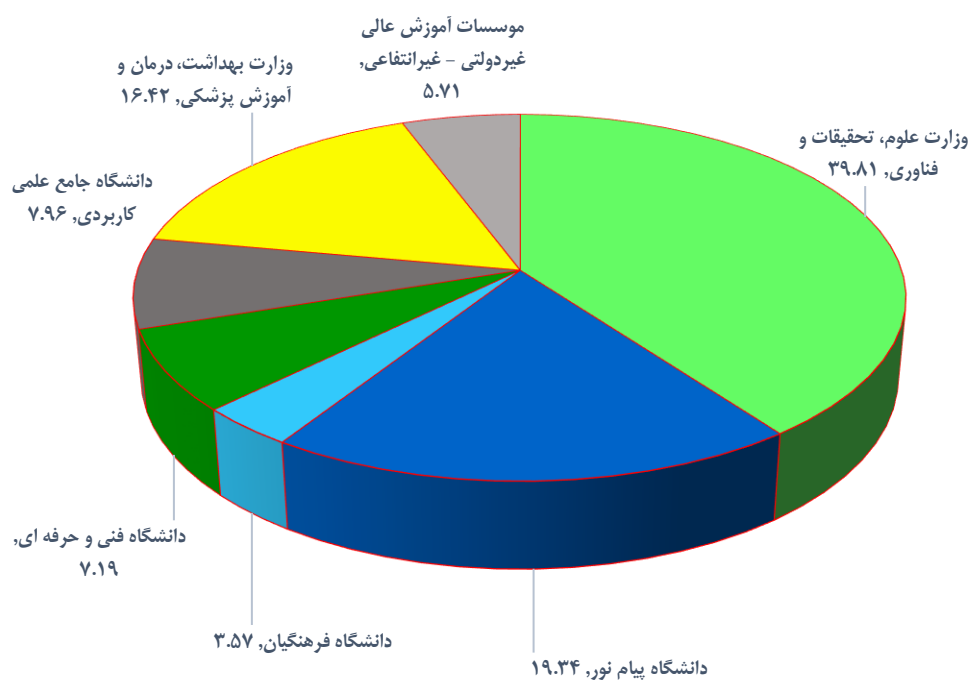
(۲) آمار دانشگاه آزاد اسلامی را شامل نمی‌شود.

ماخذ - وزارت علوم، تحقیقات و فناوری. مؤسسه پژوهش و برنامه‌ریزی آموزش عالی.

۱۷- آموزش سالنامه آماری استان زنجان - ۱۳۹۹

۱۷-۶- توزیع نسبی دانشجویان مؤسسات آموزش عالی استان به تفکیک نوع وابستگی به

دستگاه اجرائی در سال تحصیلی ۱۳۹۹-۱۴۰۰



منبع: جداول ۱۷-۲۶

سالنامه آماری استان زنجان - ۱۳۹۹ ۱۷- آموزش

۱۷-۲۷- دانشجویان دوره‌های مختلف تحصیلی موسسات آموزش عالی برحسب شهرستان و

جنس: سال تحصیلی ۱۴۰۰-۱۳۹۹^(۱)

شهرستان	جمع کل			کاردانی (فوق دیپلم)			کارشناسی (لیسانس)		
	جمع	مرد	زن	جمع	مرد	زن	جمع	مرد	زن
کل استان.....	۲۸۱۹۲	۱۴۰۹۷	۱۴۰۹۵	۳۷۰۶	۲۳۶۴	۱۳۴۲	۱۶۷۴۶	۷۹۹۶	۸۷۵۰
ابهر.....	۳۰۰۶	۱۹۹۷	۱۰۰۹	۷۷۲	۶۹۶	۷۶	۲۰۹۳	۱۱۸۵	۹۰۸
ایجرود.....	۵۰	۲۹	۲۱	۰	۰	۰	۵۰	۲۹	۲۱
خدابنده.....	۹۹۷	۵۱۱	۴۸۶	۰	۰	۰	۹۹۷	۵۱۱	۴۸۶
خرمدره.....	۹۰۴	۴۷۳	۴۳۱	۲۸۰	۱۵۵	۱۲۵	۵۱۲	۲۳۱	۲۸۱
زنجان.....	۲۲۶۲۹	۱۰۷۴۶	۱۱۸۸۳	۲۶۵۴	۱۵۱۳	۱۱۴۱	۱۲۴۸۸	۵۶۹۹	۶۷۸۹
سلطانیه.....	۲۳۹	۱۳۷	۱۰۲	۰	۰	۰	۲۳۹	۱۳۷	۱۰۲
طارم.....	۲۲۳	۱۳۱	۹۲	۰	۰	۰	۲۲۳	۱۳۱	۹۲
ماه‌نشان.....	۱۴۴	۷۳	۷۱	۰	۰	۰	۱۴۴	۷۳	۷۱

شهرستان	کارشناسی ارشد (فوق لیسانس)			دکترای حرفه‌ای			دکترای تخصصی		
	جمع	مرد	زن	جمع	مرد	زن	جمع	مرد	زن
کل استان..	۳۹۴۴	۱۹۰۱	۲۰۴۳	۲۰۶۱	۱۰۱۳	۱۰۴۸	۱۷۳۵	۸۲۳	۹۱۲
ابهر.....	۱۴۱	۱۱۶	۲۵	۰	۰	۰	۰	۰	۰
ایجرود.....	۰	۰	۰	۰	۰	۰	۰	۰	۰
خدابنده.....	۰	۰	۰	۰	۰	۰	۰	۰	۰
خرمدره.....	۱۱۲	۸۷	۲۵	۰	۰	۰	۰	۰	۰
زنجان.....	۳۶۹۱	۱۶۹۸	۱۹۹۳	۲۰۶۱	۱۰۱۳	۱۰۴۸	۱۷۳۵	۸۲۳	۹۱۲
سلطانیه.....	۰	۰	۰	۰	۰	۰	۰	۰	۰
طارم.....	۰	۰	۰	۰	۰	۰	۰	۰	۰
ماه‌نشان.....	۰	۰	۰	۰	۰	۰	۰	۰	۰

(۱) آمار دانشگاه آزاد اسلامی را شامل نمی‌شود.

ماخذ - وزارت علوم، تحقیقات و فناوری. مؤسسه پژوهش و برنامه‌ریزی آموزش عالی.

۱۷- آموزش سالنامه آماری استان زنجان - ۱۳۹۹

۱۷-۲۸- دانش‌آموختگان دوره‌های مختلف تحصیلی موسسات آموزش عالی برحسب گروه

عمده رشته تحصیلی و جنس

کارشناسی (لیسانس)			کاردانی (فوق دیپلم)			جمع کل			سال تحصیلی و گروه عمده رشته تحصیلی
زن	مرد	جمع	زن	مرد	جمع	زن	مرد	جمع	
۸۴۳	۹۵۷	۱۸۰۰	۶۳۹	۶۱۴	۱۲۵۳	۱۵۳۱	۱۷۰۰	۳۲۳۱ ۱۳۷۹-۸۰
۱۲۰۰	۹۲۶	۲۱۲۶	۱۰۸۶	۱۵۰۶	۲۵۹۲	۲۳۷۶	۲۶۰۱	۴۹۷۷ ۱۳۸۴-۸۵
۴۸۲۳	۵۲۹۶	۱۰۱۱۹	۲۱۹۸	۲۹۲۷	۵۱۲۵	۷۵۸۳	۸۸۴۵	۱۶۴۲۸ ۱۳۸۹-۹۰
۳۰۷۱	۴۲۵۶	۷۳۲۷	۶۳۳	۲۱۱۴	۲۷۴۷	۵۰۱۷	۸۰۵۲	۱۳۰۶۹ ۱۳۹۴-۹۵
۲۷۹۴	۴۱۸۷	۶۹۸۱	۸۸۷	۱۶۶۳	۲۵۵۰	۵۱۰۰	۷۵۷۰	۱۲۶۷۰ ۱۳۹۵-۹۶
۲۲۹۶	۲۸۸۹	۵۱۸۵	۴۳۶	۱۱۵۸	۱۵۹۴	۴۲۶۵	۵۸۱۳	۱۰۰۷۸ ۱۳۹۶-۹۷
۲۲۰۲	۲۶۸۵	۴۸۸۷	۶۰۷	۱۳۰۵	۱۹۱۲	۳۹۷۴	۵۵۵۳	۹۵۲۷ ۱۳۹۷-۹۸
۱۴۵۲	۱۵۷۵	۳۰۲۷	۴۲۵	۶۸۹	۱۱۱۴	۲۴۶۶	۲۷۸۳	۵۲۴۹ ^(۱) ۱۳۹۸-۹۹
۱۶۷	۹۴	۲۶۱	.	۳۱	۳۱	۳۳۱	۲۰۱	۵۳۲ پزشکی
۷۸۵	۷۹۴	۱۵۷۹	۲۵۰	۳۲۳	۵۷۳	۱۱۵۵	۱۲۲۶	۲۳۸۱ علوم انسانی
۱۸۶	۷۵	۲۶۱	۱۲	۱	۱۳	۴۰۶	۲۱۵	۶۲۱ علوم پایه
۱۷۶	۵۲۷	۷۰۳	۹۷	۲۹۳	۳۹۰	۳۰۴	۹۵۱	۱۲۵۵ فنی و مهندسی
۹۳	۵۷	۱۵۰	۲	۵	۷	۱۵۵	۱۱۹	۲۷۴ کشاورزی و دامپزشکی
۴۵	۲۸	۷۳	۶۴	۳۶	۱۰۰	۱۱۵	۷۱	۱۸۶ هنر

دکترای تخصصی			دکترای حرفه‌ای			کارشناسی ارشد (فوق لیسانس)			سال تحصیلی و گروه عمده رشته تحصیلی
زن	مرد	جمع	زن	مرد	جمع	زن	مرد	جمع	
.	۱۵	۱۵	۲۲	۳۹	۶۱	۲۷	۷۵	۱۰۲ ۱۳۷۹-۸۰
۴	۱۳	۱۷	۲۳	۲۶	۴۹	۶۳	۱۳۰	۱۹۳ ۱۳۸۴-۸۵
۱۴	۲۲	۳۶	۳۱	۵	۳۶	۵۱۷	۵۹۵	۱۱۱۲ ۱۳۸۹-۹۰
۳۴	۴۱	۷۵	۶۴	۳۹	۱۰۳	۱۲۱۵	۱۶۰۲	۲۸۱۷ ۱۳۹۴-۹۵
۵۳	۶۱	۱۱۴	۶۴	۴۰	۱۰۴	۱۳۰۲	۱۶۱۹	۲۹۲۱ ۱۳۹۵-۹۶
۷۳	۷۲	۱۴۵	۶۷	۵۶	۱۲۳	۱۳۹۳	۱۶۳۸	۳۰۳۱ ۱۳۹۶-۹۷
۱۰۶	۹۷	۲۰۳	۹۳	۶۴	۱۵۷	۹۶۶	۱۴۰۲	۲۳۶۸ ۱۳۹۷-۹۸
۷۳	۸۲	۱۵۵	۱۱۱	۵۱	۱۶۲	۴۰۵	۳۸۶	۷۹۱ ^(۱) ۱۳۹۸-۹۹
۱۸	۱۷	۳۵	۱۱۱	۵۱	۱۶۲	۳۵	۸	۴۳ پزشکی
۴	۵	۹	.	.	.	۱۱۶	۱۰۴	۲۲۰ علوم انسانی
۳۳	۲۸	۶۱	.	.	.	۱۷۵	۱۱۱	۲۸۶ علوم پایه
.	۹	۹	.	.	.	۳۱	۱۲۲	۱۵۳ فنی و مهندسی
۱۸	۲۳	۴۱	.	.	.	۴۲	۳۴	۷۶ کشاورزی و دامپزشکی
.	۶	۷	۱۳ هنر

(۱) آمار دانشگاه آزاد اسلامی را شامل نمی‌شود.

ماخذ - وزارت علوم، تحقیقات و فناوری. مؤسسه پژوهش و برنامه‌ریزی آموزش عالی.

سالنامه آماری استان زنجان - ۱۳۹۹ ۱۷- آموزش

۱۷-۲۹- دانش آموختگان دوره‌های مختلف تحصیلی موسسات آموزش عالی به تفکیک نوع

وابستگی به دستگاه اجرایی برحسب جنس

کارشناسی (لیسانس)			کاردانی (فوق دیپلم)			جمع کل			سال تحصیلی و دانشگاه/موسسه آموزش عالی
زن	مرد	جمع	زن	مرد	جمع	زن	مرد	جمع	
۸۴۳	۹۵۷	۱۸۰۰	۶۳۹	۶۱۴	۱۲۵۳	۱۵۳۱	۱۷۰۰	۳۲۳۱۱۳۷۹-۸۰
۱۲۰۰	۹۲۶	۲۱۲۶	۱۰۸۶	۱۵۰۶	۲۵۹۲	۲۳۷۶	۲۶۰۱	۴۹۷۷۱۳۸۴-۸۵
۴۸۲۳	۵۲۹۶	۱۰۱۱۹	۲۱۹۸	۲۹۲۷	۵۱۲۵	۷۵۸۳	۸۸۴۵	۱۶۴۲۸۱۳۸۹-۹۰
۳۰۷۱	۴۲۵۶	۷۳۲۷	۶۳۳	۲۱۱۴	۲۷۴۷	۵۰۱۷	۸۰۵۲	۱۳۰۶۹۱۳۹۴-۹۵
۲۷۹۴	۴۱۸۷	۶۹۸۱	۸۸۷	۱۶۶۳	۲۵۵۰	۵۱۰۰	۷۵۷۰	۱۲۶۷۰۱۳۹۵-۹۶
۲۲۹۶	۲۸۸۹	۵۱۸۵	۴۳۶	۱۱۵۸	۱۵۹۴	۴۲۶۵	۵۸۱۳	۱۰۰۷۸۱۳۹۶-۹۷
۲۲۰۲	۲۶۸۵	۴۸۸۷	۶۰۷	۱۳۰۵	۱۹۱۲	۳۹۷۴	۵۵۵۳	۹۵۲۷۱۳۹۷-۹۸
۱۴۵۲	۱۵۷۵	۳۰۲۷	۴۲۵	۶۸۹	۱۱۱۴	۲۴۶۶	۲۷۸۳	۵۲۴۹ ^(۱) ۱۳۹۸-۹۹
۶۰۴	۴۷۰	۱۰۷۴	۳۱	۱۸	۴۹	۱۰۲۰	۸۳۳	۱۸۵۳وزارت علوم، تحقیقات و فناوری
۴۴۸	۳۵۱	۷۹۹	۸	۱۹	۲۷	۴۶۳	۳۸۵	۸۴۸دانشگاه پیام نور
۱۲۴	۳۵۵	۴۷۹	۱۶۰	۳۵۷	۵۱۷	۲۸۴	۷۱۲	۹۹۶دانشگاه جامع علمی و کاربردی
۳۷	۶۰	۹۷	.	.	.	۳۷	۶۰	۹۷دانشگاه فرهنگیان
۱۲	۱۴۶	۱۵۸	۲۰۷	۲۲۹	۴۳۶	۲۱۹	۳۷۵	۵۹۴دانشگاه فنی و حرفه‌ای
×	×	×	×	×	×	×	×	×سایر دستگاه های اجرایی
۱۸۹	۹۴	۲۸۳	.	۳۱	۳۱	۳۶۰	۲۰۷	۵۶۷وزارت بهداشت، درمان و آموزش پزشکی
...دانشگاه آزاد اسلامی
۳۸	۹۹	۱۳۷	۱۹	۳۵	۵۴	۸۳	۲۱۱	۲۹۴مؤسسات آموزش عالی غیر دولتی - غیر انتفاعی

۱۷- آموزش سالنامه آماری استان زنجان - ۱۳۹۹

۱۷-۲۹- دانش آموختگان دوره‌های مختلف تحصیلی موسسات آموزش عالی به تفکیک نوع وابستگی به دستگاه اجرایی بر حسب جنس (دنباله)

دکترای تخصصی			دکترای حرفه‌ای			کارشناسی ارشد (فوق لیسانس)			سال تحصیلی و دانشگاه/موسسه آموزش عالی
زن	مرد	جمع	زن	مرد	جمع	زن	مرد	جمع	
۰	۱۵	۱۵	۲۲	۳۹	۶۱	۲۷	۷۵	۱۰۲۱۳۷۹-۸۰
۴	۱۳	۱۷	۲۳	۲۶	۴۹	۶۳	۱۳۰	۱۹۳۱۳۸۴-۸۵
۱۴	۲۲	۳۶	۳۱	۵	۳۶	۵۱۷	۵۹۵	۱۱۱۲۱۳۸۹-۹۰
۳۴	۴۱	۷۵	۶۴	۳۹	۱۰۳	۱۲۱۵	۱۶۰۲	۲۸۱۷۱۳۹۴-۹۵
۵۳	۶۱	۱۱۴	۶۴	۴۰	۱۰۴	۱۳۰۲	۱۶۱۹	۲۹۲۱۱۳۹۵-۹۶
۷۳	۷۲	۱۴۵	۶۷	۵۶	۱۲۳	۱۳۹۳	۱۶۳۸	۳۰۳۱۱۳۹۶-۹۷
۱۰	۹۷	۲۰۳	۹۳	۶۴	۱۵۷	۹۶۶	۱۴۰۲	۲۳۶۸۱۳۹۷-۹۸
۶									
۷۳	۸۲	۱۵۵	۱۱۱	۵۱	۱۶۲	۴۰۵	۳۸۶	۷۹۱ ^(۱) ۱۳۹۸-۹۹
۵۳	۶۰	۱۱۳	۰	۰	۰	۳۳۲	۲۸۵	۶۱۷	وزارت علوم، تحقیقات و فناوری.....
۱	۲	۳	۰	۰	۰	۶	۱۳	۱۹	دانشگاه پیام نور.....
۰	۰	۰	۰	۰	۰	۰	۰	۰	دانشگاه جامع علمی و کاربردی.....
۰	۰	۰	۰	۰	۰	۰	۰	۰	دانشگاه فرهنگیان.....
۰	۰	۰	۰	۰	۰	۰	۰	۰	دانشگاه فنی و حرفه‌ای.....
×	×	×	×	×	×	×	×	×	سایر دستگاه های اجرایی.....
									وزارت بهداشت، درمان و آموزش پزشکی.....
۱۹	۲۰	۳۹	۱۱۱	۵۱	۱۶۲	۴۱	۱۱	۵۲
۰	۰	۰	۰	۰	۰	۰	۰	۰	دانشگاه آزاد اسلامی.....
۰	۰	۰	۰	۰	۰	۰	۰	۰	مؤسسات آموزش عالی غیر دولتی - غیر انتفاعی
۰	۰	۰	۰	۰	۰	۲۶	۷۷	۱۰۳

(۱) آمار دانشگاه آزاد اسلامی را شامل نمی‌شود.

ماخذ - وزارت علوم، تحقیقات و فناوری، مؤسسه پژوهش و برنامه‌ریزی آموزش عالی.

سالنامه آماری استان زنجان - ۱۳۹۹ ۱۷- آموزش

۱۷-۳۰- دانش آموختگان دوره‌های مختلف تحصیلی موسسات آموزش عالی برحسب

شهرستان و جنس : سال تحصیلی ۹۹-۱۳۹۸^(۱)

شهرستان	جمع کل			کاردانی (فوق دیپلم)			کارشناسی (لیسانس)		
	جمع	مرد	زن	جمع	مرد	زن	جمع	مرد	زن
کل استان	۵۲۴۹	۲۷۸۳	۲۴۶۶	۱۱۱۴	۶۸۹	۴۲۵	۳۰۲۷	۱۵۷۵	۱۴۵۲
ابهر	۴۵۵	۲۵۷	۱۹۸	۱۳۶	۱۰۳	۳۳	۲۹۹	۱۳۸	۱۶۱
ایجرود	۲۳	۱۳	۱۰	۱	۱	۰	۲۲	۱۲	۱۰
خدابنده	۱۵۷	۸۵	۷۲	۹	۷	۲	۱۴۸	۷۸	۷۰
خرمدره	۱۶۵	۱۰۸	۵۷	۲۹	۱۵	۱۴	۷۴	۴۹	۲۵
زنجان	۴۳۳۷	۲۲۴۹	۲۰۸۸	۹۳۱	۵۵۷	۳۷۴	۲۳۸۰	۱۲۳۳	۱۱۴۷
سلطانیه	۴۶	۲۸	۱۸	۳	۲	۱	۴۳	۲۶	۱۷
طارم	۴۸	۳۲	۱۶	۳	۲	۱	۴۵	۳۰	۱۵
ماه‌نشان	۱۸	۱۱	۷	۲	۲	۰	۱۶	۹	۷

شهرستان	کارشناسی ارشد (فوق لیسانس)			دکترای حرفه‌ای			دکترای تخصصی		
	جمع	مرد	زن	جمع	مرد	زن	جمع	مرد	زن
کل استان	۷۹۱	۳۸۶	۴۰۵	۱۶۲	۵۱	۱۱۱	۱۵۵	۸۲	۷۳
ابهر	۲۰	۱۶	۴	۰	۰	۰	۰	۰	۰
ایجرود	۰	۰	۰	۰	۰	۰	۰	۰	۰
خدابنده	۰	۰	۰	۰	۰	۰	۰	۰	۰
خرمدره	۶۲	۴۴	۱۸	۰	۰	۰	۰	۰	۰
زنجان	۷۰۹	۳۲۶	۳۸۳	۱۶۲	۵۱	۱۱۱	۱۵۵	۸۲	۷۳
سلطانیه	۰	۰	۰	۰	۰	۰	۰	۰	۰
طارم	۰	۰	۰	۰	۰	۰	۰	۰	۰
ماه‌نشان	۰	۰	۰	۰	۰	۰	۰	۰	۰

(۱) آمار دانشگاه آزاد اسلامی را شامل نمی‌شود.

ماخذ - وزارت علوم، تحقیقات و فناوری. مؤسسه پژوهش و برنامه‌ریزی آموزش عالی.

۱۷- آموزش سالنامه آماری استان زنجان - ۱۳۹۹

۱۷-۳۱- مربیان رسمی و پیمانی و مراکز ثابت اداره کل آموزش فنی و حرفه‌ای

دومنظوره	مراکز ثابت			مربیان			سال و شهرستان
	ویژه زنان	ویژه مردان	جمع	زن	مرد	جمع	
۰	۳	۴	۷	۵	۳۰	۳۵ ۱۳۸۰
۰	۳	۴	۷	۵	۲۸	۳۳ ۱۳۸۵
۵	۵	۴	۱۴	۵	۲۲	۲۷ ۱۳۹۰
۷	۴	۱۰	۲۱	۳۹	۳۴	۷۳ ۱۳۹۵
۷	۴	۹	۲۰	۳۸	۳۲	۷۰ ۱۳۹۶
۷	۸	۹	۲۴	۴۱	۳۶	۷۷ ۱۳۹۷
۷	۸	۹	۲۴	۴۱	۳۹	۸۰ ۱۳۹۸
۸	۴	۲	۱۴	۵۹	۵۲	۱۱۱ ۱۳۹۹
۱	۱	۰	۲	۷	۹	۱۶ ابهر
۱	۰	۰	۱	۳	۱	۴ ایجرود
۰	۱	۱	۲	۸	۴	۱۲ خدابنده
۰	۱	۰	۱	۹	۰	۹ خرمدره
۳	۱	۱	۵	۲۵	۳۲	۵۷ زنجان
۱	۰	۰	۱	۳	۲	۵ سلطانیه
۱	۰	۰	۱	۲	۰	۲ طارم
۱	۰	۰	۱	۲	۴	۶ ماهنشان

مأخذ- اداره کل آموزش فنی و حرفه‌ای استان زنجان.

سالنامه آماری استان زنجان - ۱۳۹۹ ۱۷- آموزش

۱۷-۳۲- تعداد آموزش دیدگان مراکز ثابت اداره کل آموزش فنی و حرفه‌ای استان برحسب

گروه‌های عمده آموزشی به تفکیک جنس

صنعت		آموزش دیدگان			سال و شهرستان
زن	مرد	زن	مرد	جمع	
. ۱۳۸۰
۶۴۹	۳۱۳۷	۵۸۲۵	۴۷۳۰	۱۰۵۵۵ ۱۳۸۵
۸۴۴	۷۶۵۷	۷۶۸۴	۱۱۹۷۳	۱۹۶۵۷ ۱۳۹۰
۱۳۵۴	۴۳۹۴	۱۱۵۱۹	۱۲۰۱۵	۲۳۵۳۴ ۱۳۹۵
۱۱۶۷	۸۶۴۴	۱۱۹۴۷	۱۲۷۴۳	۲۴۶۹۰ ۱۳۹۶
۷۶۸	۶۶۱۵	۷۸۷۵	۸۷۹۱	۱۶۶۶۶ ۱۳۹۷
۱۱۳۳	۹۵۰۰	۹۹۰۹	۱۲۵۶۹	۲۲۴۷۸ ۱۳۹۸
۴۵۱	۵۶۳۰	۵۶۴۴	۸۲۹۷	۱۳۹۴۱ ^(۱) ۱۳۹۹
۶۹	۶۶	۸۷۳	۱۵۶	۱۰۲۹ ابهر
.	۸۶	۳۰۰	۲۳۷	۵۳۷ ایجرود
۷۶	۴۲۴	۹۳۴	۷۶۱	۱۶۹۵ خدابنده
۱۲۶	۱۰۲۳	۷۴۶	۱۲۰۹	۱۹۵۵ خرمدره
۱۸۰	۳۰۳۶	۲۰۷۲	۴۷۸۳	۶۸۵۵ زنجان
.	۱۴۶	۲۲۸	۳۱۱	۵۳۹ سلطانیه
.	۱۳۱	۲۴۳	۲۳۳	۴۷۶ طارم
.	۵۱۸	۲۴۸	۶۰۷	۸۵۵ ماهنشان

۱۷- آموزش سالنامه آماری استان زنجان - ۱۳۹۹

۱۷-۳۲- تعداد آموزش دیدگان مراکز ثابت اداره کل آموزش فنی و حرفه‌ای استان برحسب

گروه های عمده آموزشی به تفکیک جنس (دنباله)

فرهنگ و هنر		کشاورزی		خدمات		سال و شهرستان
زن	مرد	زن	مرد	زن	مرد	
۰	۰	۰	۰	۰	۰ ۱۳۸۰
۹۰۱	۱۹۵	۸۵۱	۴۱۵	۳۴۲۴	۹۸۳ ۱۳۸۵
۱۶۱۶	۴۸۵	۷۶۸	۱۳۱۷	۴۴۵۶	۲۵۱۴ ۱۳۹۰
۲۷۰۳	۱۸۹۶	۱۴۲۶	۱۱۰۸	۶۰۳۶	۴۶۱۷ ۱۳۹۵
۳۳۲۵	۶۶	۹۰۸	۵۶۹	۶۵۴۷	۳۴۶۴ ۱۳۹۶
۲۵۲۷	۱۳	۳۵۳	۷۵۴	۴۲۲۷	۱۴۰۹ ۱۳۹۷
۲۵۳۷	۲۸۴	۵۰۴	۱۰۰۸	۵۷۳۵	۱۷۷۷ ۱۳۹۸
۱۳۰۷	۲۳۹	۲۴۶	۷۱۳	۳۶۴۰	۱۹۱۵ ^(۱) ۱۳۹۹
۲۲۲	۴۹	۶	۰	۵۷۶	۴۱ ابهر
۱۲	۱۵	۱۶	۱۳۶	۲۷۲	۰ ایجرود
۸۷	۰	۰	۶۱	۷۷۱	۲۷۶ خدابنده
۲۰۱	۳۱	۵۴	۳	۳۶۵	۱۵۲ خرمدره
۷۲۱	۱۴۴	۱۶۵	۴۱۸	۱۰۰۶	۱۱۸۵ زنجان
۰	۰	۵	۳۹	۲۲۳	۱۲۶ سلطانیه
۵۰	۰	۰	۵۰	۱۹۳	۵۲ طارم
۱۴	۰	۰	۶	۲۳۴	۸۳ ماهنشان

(۱) شیوع بیماری کووید ۱۹ علت کاهش آموزش دیدگان می باشد.

مأخذ- اداره کل آموزش فنی و حرفه‌ای استان زنجان.