

فصل ۲۱

بهرینه و درآمد خانوار



مقدمه

بررسی هزینه و درآمد خانوار (بودجه‌ی خانوار)، برای اولین بار در سال ۱۳۱۴ توسط بانک ملی ایران انجام شده و هدف اصلی این بررسی، به دست آوردن ضرایب مصرف برای محاسبه‌ی شاخص هزینه‌ی زندگی بوده است.

در سال ۱۳۳۸ پس از یک وقفه طولانی، اداره بررسی‌های اقتصادی بانک ملی ایران به منظور تجدید نظر در ضرایب اهمیت شاخص هزینه‌ی زندگی، در ۲۳ شهر کشور، با مراجعه به خانوارهای نمونه به تهیه‌ی آمار در این زمینه مبادرت نمود. از سال ۱۳۴۴ بانک مرکزی ایران، بررسی‌هایی را در مورد هزینه و درآمد خانوارهای شهری، به طور مرتب انجام داده است. از سال ۱۳۷۴، آمارگیری از هزینه‌ی خانوارها در نقاط شهری و در مقیاسی گسترده‌تر، توسط مرکز آمار ایران شروع شد. این آمارگیری از سال ۱۳۵۳ علاوه بر هزینه، درآمد خانوارهای شهری را نیز شامل می‌شود و تاکنون به استثنای سال‌های ۱۳۵۵، ۱۳۵۷، ۱۳۶۰، همه ساله انجام شده است و نتایج آن استخراج و منتشر شده است.

آمارگیری از هزینه و درآمد خانوارهای روستایی، در سال ۱۳۴۲ برای اولین بار توسط اداره کل آمار عمومی سابق انجام شد و سپس با تأسیس مرکز آمار ایران در سال ۱۳۴۴، در مقیاسی وسیع‌تر، ادامه یافت.

در حال حاضر، آمار هزینه و درآمد خانوارهای شهری، از طریق دو منبع "مرکز آمار ایران" و "بانک مرکزی جمهوری اسلامی ایران" و آمار هزینه و درآمد خانوارهای روستایی، توسط مرکز آمار ایران منتشر می‌شود.

در این فصل آمار متوسط هزینه‌های خوراکی و غیرخوراکی سالانه یک خانوار شهری و روستایی براساس نتایج طرح‌های آماری، مرکز آمار ایران ارائه شده است. طرح‌های مذکور، با استفاده از توصیه‌های سازمان ملل متحد (بر اساس نشریه‌های SNA و NHSCP) به روش آمارگیری نمونه‌ای، از طریق مراجعه به خانوارهای نمونه در نقاط شهری و روستایی انجام می‌گیرد.

تعاریف و مفاهیم

هزینه مصرفی خانوار: ارزش ریالی کالاها و یا خدماتی است که توسط خانوار و به منظور مصرف یا هدیه به دیگران از روش‌های خرید، تولید خانگی، در برابر خدمت، از محل کسب و رایگان (از سازمان‌ها) تهیه شده است.

هزینه ناخالص خانوار: عبارت از هزینه خانوار، بدون در نظر گرفتن ارزش ریالی فروش کالاهای دست دوم است.

هزینه خالص خانوار: هرگاه ارزش کالای دست دوم فروش رفته، از ارزش کالای مشابه خریداری شده، در دوره آماری کسر شود، باقی مانده هزینه خالص خانوار در کالای مربوطه خواهد بود.

خانوار، نقاط شهری، نقاط روستایی: رجوع کنید به تعاریف و مفاهیم «فصل ۳- جمعیت».

دهک هزینه: مقادیری از هزینه (خالص/ناخالص) هستند که خانوارهای آمارگیری شده را از نظر هزینه (خالص/ناخالص) به ده قسمت مساوی تقسیم می‌کنند. بنابراین $(i \times 10) \%$ از خانوارهای آمارگیری شده، دارای هزینه‌ای (خالص/ناخالص) کمتر از دهک

i ام هزینه (خالص/ناخالص)، $(0 \dots 10)$ و $(i=1)$.

اولیه، ابزار بی‌دوام، استهلاک، سایر هزینه‌های تولید و همچنین مالیات شغلی می‌باشد.
درآمد مشاغل آزاد غیرکشاورزی: درآمد افرادی از خانوار که به صورت کارفرما یا کارکن مستقل، در مشاغل آزاد غیرکشاورزی به کار اشتغال دارند، پس از کسر هزینه‌های شغلی، به عنوان درآمد مشاغل آزاد غیرکشاورزی منظور شده است.

درآمدهای متفرقه: تمامی وجوه و ارزش کالاهایی است که خانوار از طریقی به غیر از اشتغال اعضای خود دریافت کرده است، مانند درآمد حاصل از فروش مصنوعات ساخته شده توسط خانوار در خانه، حقوق بازنشستگی، اجاره اموال منقول و غیرمنقول، سود سرمایه‌گذاری، کمک‌های دریافتی از سازمان‌های اجتماعی و موسسات خیریه.

گزیده اطلاعات

در سال ۱۳۹۹، متوسط هزینه‌های سالانه یک خانوار شهری در استان ۵۶۶،۰۹۴ هزارریال بوده که شامل ۴۲۳،۵۸۸ هزارریال (۷۵درصد) هزینه‌های غیرخوراکی، ۱۴۲،۵۰۶ هزارریال (۲۵درصد) هزینه‌های خوراکی و دخانی می‌باشد، شایان ذکر است که هزینه‌های غیرخوراکی نسبت به سال گذشته ۴۲درصد افزایش و هزینه‌های خوراکی و دخانی نسبت به سال گذشته ۵۲درصد افزایش را نشان می‌دهند.

در سال ۱۳۹۹، از ۴۲۳،۵۸۸ هزارریال هزینه‌های سالانه غیرخوراکی یک خانوار شهری در استان، هزینه مسکن معادل ۱۳۴،۵۳۵ هزارریال (۳۲درصد) و هزینه‌های تفریحات، سرگرمی‌ها و خدمات فرهنگی ۱۳،۵۵۹ هزارریال (۳/۲درصد)

درآمد خانوار: وجوه و ارزش ریالی کالاها و خدماتی است که در برابر کار انجام شده یا سرمایه به کار افتاده و یا از طریق منابع دیگر (حقوق بازنشستگی، درآمد حاصل از دارایی‌ها، دریافتی‌های انتقالی و نظایر آن) به مجموع اعضای خانوار تعلق می‌گیرد.

در این طرح، انواع درآمد خالص به شرح زیر است:

درآمد خالص مزد و حقوق‌بگیری بخش

عمومی: درآمد تمامی اعضای شاغل مزد و حقوق‌بگیر خانوار در بخش عمومی شامل دریافتی‌های مستمر و غیرمستمر پولی و غیر پولی آنها پس از کسر مالیات و بازنشستگی است.

درآمد خالص مزد و حقوق‌بگیری بخش

تعاونی: درآمد تمامی اعضای شاغل مزد و حقوق‌بگیر خانوار در بخش تعاونی شامل دریافتی‌های پولی و غیر پولی آنها پس از کسر مالیات و بازنشستگی است.

درآمد خالص مزد و حقوق‌بگیری بخش

خصوصی: درآمد تمامی اعضای شاغل مزد و حقوق‌بگیر خانوار در بخش خصوصی که شامل مزد و حقوق و مزایای مستمر و غیرمستمر پولی و غیر پولی آنها پس از کسر مالیات و بازنشستگی است.

درآمد مشاغل آزاد کشاورزی:

درآمد افرادی از خانوار که در بخش کشاورزی، به صورت کارفرما و یا کارکن مستقل کار می‌کنند، پس از کسر هزینه‌های شغلی، به عنوان درآمد مشاغل آزاد کشاورزی تلقی شده است. هزینه‌های شغلی شامل مزد و حقوق پرداختی، هزینه مواد

سالنامه آماری استان زنجان - ۱۳۹۹ ۲۱- هزینه و درآمد خانوار

ترتیب دارای بیشترین و کمترین سهم می‌باشند. در سال ۱۳۹۹ متوسط درآمد سالانه یک خانوار شهری با ۴۲ درصد افزایش نسبت به سال ۱۳۹۸ حدود ۶۳۳۹۴۷ هزارریال برآورد شده است که از میان منابع تامین درآمد، درآمدهای متفرقه به میزان ۲۹۹۴۴۹ هزارریال، بیشترین سهم (۴۷ درصد) را به خود اختصاص داده است. در سال ۱۳۹۹ متوسط درآمد سالانه یک خانوار روستایی با ۲۷/۵ درصد افزایش نسبت به سال ۱۳۹۸، ۴۰۶۷۸۵ هزارریال برآورد شده است که از میان منابع تامین درآمد، درآمد از مشاغل آزاد به میزان ۱۸۲۸۴۴ هزارریال، بیشترین سهم (۴۱ درصد) را به خود اختصاص داده است.

به ترتیب دارای بیشترین و کمترین سهم می‌باشند.

در سال ۱۳۹۹ از ۱۴۲،۵۰۶ هزارریال هزینه‌های سالانه خوراکی و دخانی یک خانوار شهری در استان، هزینه آرد، رشته غلات، نان و فراورده‌های آن، معادل ۳۴،۴۰۹ هزارریال (۲۴ درصد) و هزینه ادویه‌ها، چاشنی‌ها و سایر ترکیبات خوراکی معادل ۴،۱۵۵ هزارریال (۳ درصد) به ترتیب دارای بیشترین و کمترین سهم می‌باشند.

در سال ۱۳۹۹، متوسط هزینه‌های سالانه یک خانوار روستایی در استان ۳۳۹،۶۳۹ هزارریال بوده که شامل ۲۱۵،۴۲۰ هزارریال (۶۳ درصد) هزینه‌های غیرخوراکی و ۱۲۴،۲۱۹ هزارریال (۳۶/۶ درصد) هزینه‌های خوراکی و دخانی می‌باشد، شایان ذکر است که هزینه‌های غیرخوراکی نسبت به سال گذشته ۳۰/۶ درصد افزایش و هزینه‌های خوراکی و دخانی نسبت به سال گذشته ۳۵/۲ درصد افزایش را نشان می‌دهند.

در سال ۱۳۹۹، از ۲۱۵،۴۲۰ هزارریال هزینه‌های سالانه غیرخوراکی یک خانوار روستایی در استان، هزینه حمل و نقل و ارتباطات معادل ۴۵،۳۱۱ هزار ریال (۲۱ درصد) و هزینه‌های تفریحات، سرگرمی‌ها و خدمات فرهنگی، معادل ۳۸۱۴ هزار ریال (۱/۸ درصد) به ترتیب دارای بیشترین و کمترین سهم می‌باشند.

در سال ۱۳۹۹ از ۱۲۴۲۱۹ هزارریال هزینه‌های سالانه خوراکی و دخانی یک خانوار روستایی در استان، هزینه آرد، رشته غلات، نان و فراورده‌های آن، معادل ۳۱،۰۶۴ هزارریال (۲۵ درصد) و هزینه ادویه‌ها، چاشنی‌ها و سایر ترکیبات خوراکی معادل ۳۵۱۴ هزارریال (۲/۸ درصد) به

سالنامه آماری استان زنجان - ۱۳۹۹ ۲۱- هزینه و درآمد خانوار

۱- ۲۱- متوسط هزینه‌های خالص سالانه یک خانوار شهری و روستایی (هزار ریال)

شرح	۱۳۸۰	۱۳۸۵	۱۳۹۰	۱۳۹۵
خانوار شهری.....				
هزینه‌های غیرخوراکی.....	۱۹۲۰۵	۴۰۱۳۴	۸۵۷۸۴	۱۴۹۶۶۷
هزینه‌های خوراکی و دخانی.....	۶۹۲۶	۱۴۶۶۳	۳۵۳۰۲	۵۷۷۷۰
خانوار روستایی.....				
هزینه‌های غیرخوراکی.....	۸۸۰۳	۱۹۷۰۹	۶۱۲۳۹	۸۸۰۹۴
هزینه‌های خوراکی و دخانی.....	۷۱۸۲	۱۵۰۲۶	۴۰۹۹۹	۵۳۴۴۶

شرح	۱۳۹۶	۱۳۹۷	۱۳۹۸	۱۳۹۹
خانوار شهری.....				
هزینه‌های غیرخوراکی.....	۱۹۰۸۶۸	۲۵۶۶۶۳	۲۹۹۱۰۵	۴۲۳۵۸۸
هزینه‌های خوراکی و دخانی.....	۶۴۱۵۳	۸۱۹۰۷	۹۳۶۲۵	۱۴۲۵۰۶
خانوار روستایی.....				
هزینه‌های غیرخوراکی.....	۱۱۰۴۹۶	۱۴۴۰۴۹	۱۶۴۹۷۹	۲۱۵۴۲۰
هزینه‌های خوراکی و دخانی.....	۵۸۷۵۰	۸۲۸۶۶	۹۱۹۰۵	۱۲۴۲۱۹

ماخذ- مرکز آمار ایران . (ر.م).

- مرکز آمار ایران. دفتر جمعیت، نیروی کار و سرشماری.

۲۱- هزینه و درآمد خانوار سالنامه آماری استان زنجان - ۱۳۹۹

۲۱-۲ متوسط هزینه‌های خالص غیرخوراکی سالانه یک خانوار شهری برحسب اقلام عمده

(هزار ریال)

۱۳۹۵	۱۳۹۰	۱۳۸۵	۱۳۸۰	شرح
۱۴۹۶۶۷	۱۵۷۸۴	۴۰۱۳۴	۱۹۲۰۵	جمع
۸۹۲۸	۵۹۶۸	۴۰۹۳	۳۱۰۰	پوشاک و کفش
۶۸۹۳	۴۷۷۷	۳۲۶۲	۲۴۶۲	پوشاک و تعمیرات آن
۲۰۳۴	۱۱۹۱	۸۳۱	۶۳۸	انواع کفش و تعمیرات آن
۴۸۹۳۲	۳۱۳۷۳	۱۴۷۵۶	۵۸۴۵	مسکن
۳۸۳۳۴	۲۲۰۸۷	۱۳۵۲۰	۴۸۶۳	اجاره بها و سایر هزینه‌های منزل مسکونی
۱۰۵۹۸	۹۲۸۶	۱۲۳۶	۹۸۲	آب، سوخت و روشنایی منزل مسکونی
۱۲۱۶۱	۶۳۰۶	۳۳۴۹	۲۱۲۰	لوازم، اثاث، ملزومات و خدمات خانوار
۳۶۷۵	۱۹۴۵	۹۰۵	۳۵۹	مبلمان، اثاثه ثابت، فرش و کفپوش و تعمیرات آن‌ها
۵۳۰	۲۳۱	۴۰۷	۳۲۳	لوازم و اثاثه منزل
۲۴۶۲	۱۴۹۰	۸۴۰	۶۴۲	وسایل حرارتی و پخت‌وپز، یخچال و سایر وسایل عمده
۱۲۳۶	۵۴۲	۴۰۵	۳۶۹	ظروف لوازم آشپزخانه و سایر وسایل منزل و تعمیرات آن‌ها
۴۰۵۲	۲۰۶۶	۷۸۶	۴۱۹	کالاها و لوازم مصرفی بی‌دوام و کم‌دوام منزل
۲۰۷	۳۲	۶	۷	خدمات خانگی
۱۹۵۳۰	۱۰۸۲۸	۲۶۷۵	۱۲۹۲	بهداشت و درمان
۱۰۱۹۳	۷۶۷۶	۱۵۸۱	۹۴۰	هزینه‌های بهداشتی و درمانی
۹۳۳۷	۳۱۵۲	۱۰۹۴	۳۵۲	هزینه بیمه‌های اجتماعی، درمانی و حوادث
۲۵۹۵۳	۱۵۵۰۰	۶۹۰۷	۲۹۳۵	حمل و نقل و ارتباطات
۱۸۷۵۶	۱۱۴۶۷	۵۳۳۱	۲۵۰۳	حمل و نقل
۷۱۹۷	۴۰۳۳	۱۵۷۶	۴۳۱	ارتباطات
۶۷۲۸	۳۶۴۹	۱۸۴۵	۱۰۷۸	تفریحات، سرگرمی‌ها و خدمات فرهنگی
۲۷۴۳	۶۴۷	۶۰۹	۴۸۸	تفریحات و سرگرمی‌ها
۳۹۸۵	۳۰۰۲	۱۲۳۶	۵۹۰	تحصیل و آموزش
۲۷۴۳۴	۱۲۱۵۹	۶۵۰۹	۲۷۳۵	کالاها و خدمات متفرقه خانوار
۳۸۳۳	۱۶۶۸	۷۵۰	۳۸۴	خدمات شخصی و وسایل آرایشی
۲۴۰۵	۶۰۷	۹۰۱	۳۰۴	لوازم زینتی و شخصی
۱۲۳۰	۵۵۸	۸۵۶	۲۷۵	هزینه‌های هتل، مسافرخانه و مسافرت‌های دست جمعی
۷۶۰	۴۸۲	۱۴۷	۱۱	خدمات مالی و حقوقی
۱۵۱۶	۶۲۳	۲۲۷	۱۶۰	هزینه‌های مذهبی
۱۷۶۹۱	۸۲۲۱	۳۶۲۸	۱۷۹۰	هزینه‌های متفرقه

سالنامه آماری استان زنجان - ۱۳۹۹ ۲۱- هزینه و درآمد خانوار

۲۱-۲- متوسط هزینه‌های خالص غیرخوراکی سالانه یک خانوار شهری برحسب اقلام عمده (دنباله) (هزار ریال)

۱۳۹۹	۱۳۹۸	۱۳۹۷	۱۳۹۶	شرح
۴۲۳۵۱۱۱	۲۹۹۱۰۵	۲۵۶۶۶۳	۱۹۰۱۶۸	جمع
۴۰۹۰۶	۱۹۱۳۰	۱۹۷۶۰	۱۵۰۱۶	پوشاک و کفش
۳۲۰۴۶	۱۵۵۳۲	۱۶۰۹۳	۱۲۳۸۱	پوشاک و تعمیرات آن
۱۱۶۰	۳۵۹۸	۳۶۶۷	۲۶۳۵	انواع کفش و تعمیرات آن
۱۳۴۵۳۵	۱۰۰۰۷۴	۷۷۶۶۶	۵۴۴۶۴	مسکن
۱۱۱۶۰۴	۸۶۸۴۰	۶۴۶۰۷	۴۱۹۱۶	اجاره بها و سایر هزینه‌های منزل مسکونی
۱۵۹۳۲	۱۳۲۳۳	۱۳۰۵۹	۱۲۵۴۸	آب، سوخت و روشنایی منزل مسکونی
۳۹۶۴۴	۲۵۲۸۰	۲۱۶۶۳	۱۶۴۲۷	لوازم، اثاث، ملزومات و خدمات خانوار
۹۰۰۷	۶۲۴۴	۴۸۹۸	۴۱۹۰	مبلمان، اثاثه ثابت، فرش و کفپوش و تعمیرات آن‌ها
۱۷۳۳	۱۹۳۹	۱۹۰۹	۱۳۲۵	لوازم و اثاثه منزل
۱۰۳۷۵	۶۷۲۵	۵۵۶۱	۳۳۳۱	وسایل حرارتی و پخت‌وپز، یخچال و سایر وسایل عمده
۴۷۴۵	۲۱۰۷	۱۹۸۸	۲۵۰۲	ظروف لوازم آشپزخانه و سایر وسایل منزل و تعمیرات آن‌ها
۱۲۳۹۱	۸۰۹۱	۶۵۰۶	۴۴۶۴	کالاها و لوازم مصرفی بی‌دوام و کم‌دوام منزل
۱۳۱۶	۱۷۵	۸۰۰	۶۱۶	خدمات خانگی
۵۴۷۶۷	۳۹۳۸۷	۳۱۶۵۲	۲۶۷۲۹	بهداشت و درمان
۲۷۹۰۷	۲۱۸۰۶	۱۷۴۸۹	۱۵۸۴۲	هزینه‌های بهداشتی و درمانی
۲۶۸۶۰	۱۷۵۸۱	۱۴۱۶۳	۱۰۸۱۷	هزینه بیمه‌های اجتماعی، درمانی و حوادث
۷۸۴۷۶	۵۴۳۹۷	۵۳۷۹۵	۳۲۳۳۵	حمل و نقل و ارتباطات
۶۰۳۰۱	۴۳۶۲۴	۴۲۱۸۵	۲۳۷۴۶	حمل و نقل
۱۸۲۷۵	۱۰۷۷۳	۱۱۶۱۱	۸۵۸۹	ارتباطات
۱۲۵۵۹	۱۰۶۵۲	۱۱۳۸۱	۱۰۴۷۴	تفریحات، سرگرمی‌ها و خدمات فرهنگی
۴۱۵۶	۳۷۱۲	۴۴۸۱	۴۹۵۰	تفریحات و سرگرمی‌ها
۱۷۰۳	۶۹۴۰	۶۹۰۰	۵۵۲۴	تحصیل و آموزش
۶۱۷۰۰	۵۰۱۸۶	۴۰۷۴۷	۳۵۴۲۳	کالاها و خدمات متفرقه خانوار
۶۸۳۱	۵۵۷۶	۴۷۹۵	۴۰۰۶	خدمات شخصی و وسایل آرایشی
۳۰۷۷	۳۰۴۵	۹۵۰	۳۲۴۱	لوازم زینتی و شخصی
۱۱۴۲	۳۸۷۰	۴۰۱۱	۲۴۹۷	هزینه‌های هتل، مسافرخانه و مسافرت‌های دست جمعی
۲۸۶۰	۴۲۳۸	۱۰۸۵	۱۸۴۳	خدمات مالی و حقوقی
۱۸۱۴	۱۶۳۳	۱۴۸۲	۱۷۸۵	هزینه‌های مذهبی
۴۵۹۶۹	۳۱۸۲۵	۲۸۴۲۵	۲۲۰۵۰	هزینه‌های متفرقه

مأخذ- مرکز آمار ایران. دفتر جمعیت، نیروی کار و سرشماری

۲۱- هزینه و درآمد خانوار سالنامه آماری استان زنجان - ۱۳۹۹

۲۱-۳- متوسط هزینه‌های خوراکی و دخانی سالانه یک خانوار شهری برحسب اقلام

(هزار ریال)

۱۳۹۵	۱۳۹۰	۱۳۸۵	۱۳۸۰	شرح
۵۷۷۷۰	۳۵۳۰۲	۱۴۶۶۳	۶۹۲۶	جمع
۱۴۶۰۶	۹۸۳۸	۲۷۳۷	۱۳۹۹	آرد، رشته، غلات، نان و فرآورده‌های آن ..
۷۵۶	۴۱۱	۲۱۳	۱۲۴	آرد و رشته و ماکارونی
۵۴۰۵	۳۶۴۳	۱۶۵۸	۷۸۳	غلات
۸۰۸۳	۵۶۰۵	۷۰۴	۴۴۱	انواع نان
۳۶۲	۱۷۹	۱۶۲	۵۱	بیسکویت، کیک و ویفر
۹۷۳۶	۷۴۰۸	۳۲۵۶	۱۵۸۵	گوشت
۴۲۶۲	۴۳۷۴	۱۹۸۵	۱۰۲۸	گوشت دام
۳۹۹۷	۲۲۶۱	۹۲۹	۴۲۷	گوشت پرندگان
۱۴۷۷	۷۷۳	۳۴۲	۱۳۱	گوشت حیوانات دریایی
۶۳۱۶	۴۱۱۴	۱۶۰۱	۸۵۷	شیر و فرآورده‌های آن و تخم پرندگان ..
۲۵۱۸	۱۶۷۱	۴۶۷	۲۰۹	انواع شیر
۲۹۷۲	۱۷۵۳	۸۲۰	۴۶۲	فرآورده‌های شیر
۸۲۶	۶۹۰	۳۱۴	۱۸۶	انواع تخم پرندگان
۱۹۱۳	۱۵۰۸	۴۹۲	۲۹۵	روغن‌ها و چربی‌ها
۳۵۱	۳۲	۴۳	۳۰	روغن‌ها و چربی‌های حیوانی
۱۵۶۱	۱۴۷۶	۴۴۹	۲۶۵	روغن‌های نباتی
۹۳۵۹	۵۷۰۳	۲۹۱۶	۱۰۰۹	میوه‌ها و سبزی‌ها
۴۴۶۰	۳۱۷۴	۱۲۷۵	۴۰۹	انواع میوه
۴۷۷۱	۲۵۲۳	۱۶۰۹	۵۸۹	انواع سبزی
۱۲۸	۶	۳۲	۱۲	میوه‌ها و سبزی‌های آماده (برای مصرف در منزل) ..
۴۲۴۲	۲۱۹۲	۹۳۴	۴۳۱	خشکبار و حبوبات
۲۹۸۸	۸۳۹	۶۴۵	۱۸۲	خشکبار
۱۲۵۴	۱۳۵۳	۲۸۹	۲۵۰	حبوبات
۳۵۳۵	۲۳۸۹	۱۱۹۵	۷۱۴	قند و شکر، شیرینی‌ها، چای، قهوه و کاکائو
۷۹۶	۱۰۳۷	۲۷۲	۲۲۸	قند و شکر
۱۸۷۰	۶۸۸	۵۵۸	۲۲۶	انواع شیرینی‌ها و مرباها
۸۶۹	۶۶۴	۳۶۵	۲۶۱	چای، قهوه و کاکائو
۲۳۳۷	۸۸۷	۳۹۶	۲۲۶	ادویه‌ها، چاشنی‌ها و سایر ترکیبات خوراکی
۶۱۹	۲۸۱	۹۴	۳۷	انواع ادویه
۱۷۱۹	۶۰۶	۳۰۲	۱۸۸	چاشنی‌ها و سایر ترکیبات خوراکی
۵۷۲۵	۱۲۶۳	۱۱۳۶	۴۰۹	نوشابه‌ها، غذاهای آماده و دخانیات
۹۵۲	۳۵۸	۳۱۸	۹۴	انواع نوشابه
۳۶۸۳	۳۸۹	۴۵۷	۱۱۳	غذاهای آماده و تنقلات
۱۰۹۰	۵۱۶	۳۶۱	۲۰۲	دخانیات

سالنامه آماری استان زنجان - ۱۳۹۹ ۲۱- هزینه و درآمد خانوار

۳- ۲۱- متوسط هزینه‌های خوراکی و دخانی سالانه یک خانوار شهری برحسب اقلام عمده (دنباله)
(هزار ریال)

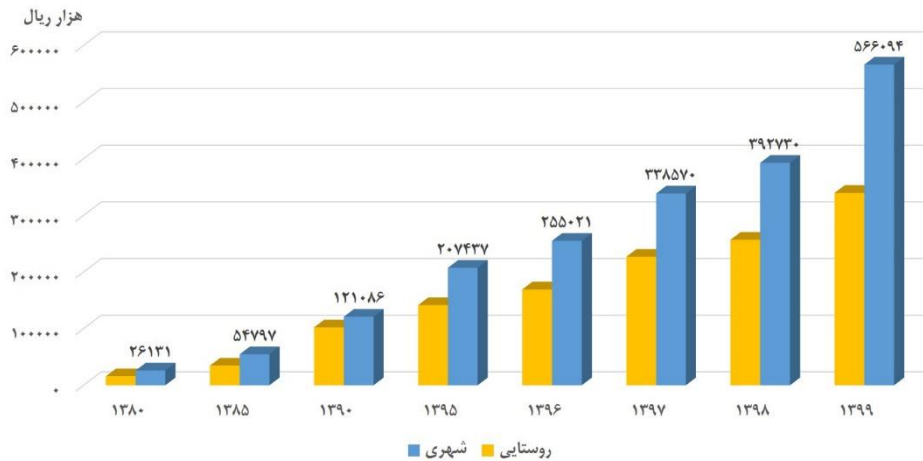
۱۳۹۹	۱۳۹۸	۱۳۹۷	۱۳۹۶	شرح
۱۴۲۵۰۶	۹۳۶۲۵	۱۱۹۰۷	۶۶۱۵۳	جمع
۳۴۴۰۹	۲۳۸۴۲	۲۱۳۶۰	۱۸۲۲۰	آرد، رشته، غلات، نان و فرآورده‌های آن
۲۹۶۹	۱۹۶۱	۱۴۳۳	۹۳۸	آرد و رشته و ماکارونی
۱۹۷۱۵	۱۲۵۳۸	۱۰۰۵۵	۷۵۲۸	غلات
۱۰۳۰۹	۸۱۶۱	۹۰۸۵	۹۳۷۳	انواع نان
۱۴۱۶	۱۱۸۲	۷۸۷	۳۸۲	بیسکویت، کیک و ویفر
۲۶۶۱۷	۱۶۲۰۴	۱۴۵۴۱	۱۰۹۳۸	گوشت
۱۴۷۹۶	۹۳۲۵	۸۳۶۶	۵۳۶۴	گوشت دام
۱۳۷۷	۵۲۲۸	۴۵۰۱	۳۸۴۰	گوشت پرندگان
۳۵۱۵	۱۶۵۰	۱۶۷۵	۱۷۳۴	گوشت حیوانات دریایی
۱۷۲۶۲	۱۰۷۲۶	۹۵۵۰	۷۰۷۸	شیر و فرآورده‌های آن و تخم پرندگان
۵۲۵۵	۴۰۶۹	۳۴۱۵	۲۷۸۰	انواع شیر
۱۹۶۷	۵۱۵۴	۴۶۶۴	۳۲۲۴	فرآورده‌های شیر
۳۰۴۰	۱۵۰۳	۱۴۷۲	۱۰۷۴	انواع تخم پرندگان
۶۲۳۷	۴۶۲۳	۳۹۸۹	۳۰۶۵	روغن‌ها و چربی‌ها
۱۰۶۱	۶۴۹	۶۷۸	۸۲۹	روغن‌ها و چربی‌های حیوانی
۵۱۷۶	۳۹۷۴	۳۳۱۱	۲۲۳۶	روغن‌های نباتی
۲۴۵۳۴	۱۶۰۰۵	۱۲۸۶۳	۸۶۷۱	میوه‌ها و سبزی‌ها
۱۲۵۹۳	۷۳۶۰	۵۸۶۴	۴۱۰۱	انواع میوه
۱۱۶۱۱	۸۴۶۳	۶۸۲۰	۴۳۷۹	انواع سبزی
۳۳۱	۱۸۲	۱۷۸	۱۹۱	میوه‌ها و سبزی‌های آماده (برای مصرف در منزل) ...
۹۶۹۶	۵۹۳۳	۴۰۴۶	۵۰۸۱	خشکبار و حبوبات
۶۲۹۹	۳۸۴۵	۲۱۷۷	۳۵۵۴	خشکبار
۳۳۹۷	۲۰۸۸	۱۸۶۹	۱۵۲۷	حبوبات
۱۱۸۱۳	۷۵۰۴	۶۲۲۳	۴۴۳۲	قند و شکر، شیرینی‌ها، چای، قهوه و کاکائو
۲۵۲۷	۱۶۱۲	۱۱۶۵	۸۱۸	قند و شکر
۵۴۲۰	۳۳۵۳	۳۱۸۶	۲۳۵۴	انواع شیرینی‌ها و مرباها
۳۸۶۶	۲۵۳۸	۱۸۷۳	۱۲۶۰	چای، قهوه و کاکائو
۴۱۵۵	۳۳۱۹	۲۹۳۶	۲۱۲۳	ادویه‌ها، چاشنی‌ها و سایر ترکیبات خوراکی
۱۳۸۲	۷۷۷	۶۴۷	۵۰۲	انواع ادویه
۲۷۷۳	۲۵۴۳	۲۲۸۹	۱۶۲۱	چاشنی‌ها و سایر ترکیبات خوراکی
۷۷۱۳	۵۴۷۰	۶۳۹۷	۴۵۴۵	نوشابه‌ها، غذاهای آماده و دخانیات
۱۴۷۵	۹۹۷	۱۳۹۵	۹۱۴	انواع نوشابه
۳۸۸۱	۲۵۹۵	۳۵۰۶	۲۵۲۱	غذاهای آماده و تنقلات
۲۳۵۷	۱۸۷۷	۱۴۹۶	۱۱۱۰	دخانیات

مأخذ- مرکز آمار ایران . (رم)

- مرکز آمار ایران. دفتر جمعیت، نیروی کار و سرشماری.

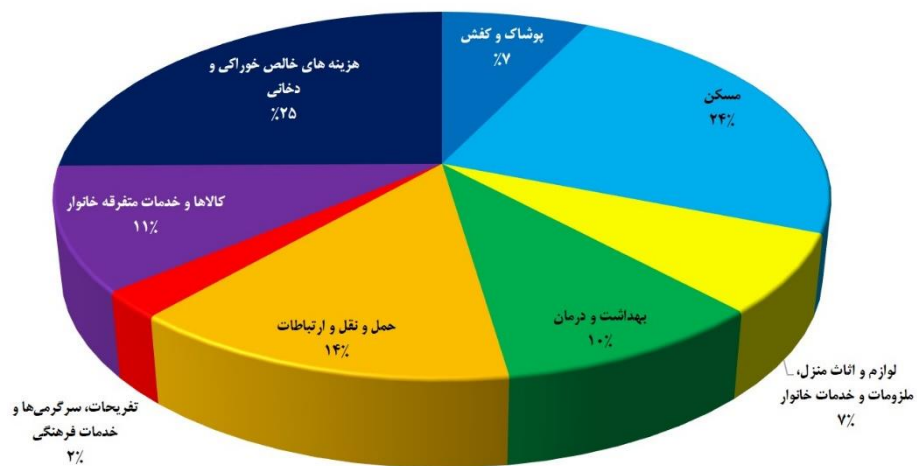
۲۱- هزینه و درآمد خانوار سالنامه آماری استان زنجان - ۱۳۹۹

۲۱-۱- متوسط هزینه‌های خالص سالانه یک خانوار شهری و روستایی استان بر حسب سال



مبنا: جدول ۱-۲۱

۲۱-۲- ترکیب هزینه‌های خالص سالانه یک خانوار شهری استان بر حسب اقلام عمده: ۱۳۹۹



مبنا: جداول ۲-۲۱ و ۳-۲۱

سالنامه آماری استان زنجان - ۱۳۹۹ ۲۱- هزینه و درآمد خانوار

۲۱-۴- متوسط هزینه‌های خالص غیرخوراکی سالانه یک خانوار روستایی برحسب اقلام

عمده (هزار ریال)

۱۳۹۵	۱۳۹۰	۱۳۸۵	۱۳۸۰	شرح
۱۱۰۹۴	۶۱۳۳۹	۱۹۷۰۹	۱۱۰۳	جمع
۳۲۵۲	۶۷۱۲	۲۵۹۶	۱۶۳۰	پوشاک و کفش
۲۵۳۱	۵۴۲۱	۱۹۷۲	۱۳۳۵	پوشاک و تعمیرات آن
۷۲۱	۱۲۹۱	۶۲۴	۲۹۵	انواع کفش و تعمیرات آن
۲۵۲۲۳	۱۷۸۸۳	۳۶۴۸	۱۸۷۸	مسکن
۱۴۸۵۹	۸۷۳۰	۲۰۰۷	۱۰۳۲	اجاره بها و سایر هزینه‌های منزل مسکونی
۱۰۳۶۳	۹۱۵۳	۱۶۴۱	۸۴۶	آب، سوخت و روشنایی منزل مسکونی
۷۵۱۱	۶۴۲۳	۲۰۷۷	۱۱۹۴	لوازم، اثاث، ملزومات و خدمات خانوار
۱۶۱۴	۱۸۴۹	۴۳۰	۱۴۶	مبلمان، اثاثه ثابت، فرش و کفپوش و تعمیرات آن‌ها
۱۵۰	۴۱۳	۲۹۸	۱۸۵	لوازم و اثاثه منزل
۲۴۰۶	۱۲۹۵	۴۶۹	۴۲۱	وسایل حرارتی و پخت‌وپز، یخچال و سایر وسایل عمده ظروف، لوازم آشپزخانه و سایر وسایل منزل و تعمیرات آن‌ها
۳۸۰	۶۳۴	۲۲۹	۱۸۰
۲۹۵۳	۲۲۳۲	۶۵۱	۲۵۴	کالاها و لوازم مصرفی بی‌دوام و کم‌دوام منزل
۷	۰	۰	۷	خدمات خانگی
۱۶۰۹۱	۶۷۳۹	۲۱۵۵	۱۰۴۷	بهداشت و درمان
۷۷۳۰	۵۷۶۷	۱۲۷۴	۹۷۶	هزینه‌های بهداشتی و درمانی
۸۳۶۱	۹۷۲	۸۸۱	۷۱	هزینه بیمه‌های اجتماعی، درمانی و حوادث
۱۹۲۶۵	۱۳۰۶۵	۴۳۸۰	۹۰۴	حمل و نقل و ارتباطات
۱۵۴۷۲	۹۸۰۳	۳۵۶۷	۷۱۵	حمل و نقل
۳۷۹۳	۳۲۶۲	۸۱۳	۱۹۰	ارتباطات
۱۹۶۰	۱۱۰۳	۶۵۳	۳۲۶	تفریحات، سرگرمی‌ها و خدمات فرهنگی ...
۹۶۶	۳۵۲	۴۲۰	۲۱۰	تفریحات و سرگرمی‌ها
۹۹۴	۷۵۱	۲۳۳	۱۱۶	تحصیل و آموزش
۱۴۷۹۳	۹۳۱۳	۴۲۰۰	۱۸۲۵	کالاها و خدمات متفرقه خانوار
۱۹۳۶	۱۴۴۶	۳۷۷	۱۴۵	خدمات شخصی و وسایل آرایشی
۱۳۰۲	۷۷۴	۵۵۲	۱۳۶	لوازم زینتی و شخصی
۳۰۹	۵۶۷	۳۹۵	۲۰۹	هزینه‌های هتل، مسافرخانه و مسافرت‌های دسته جمعی
۹۷۷	۴۲۵	۸۱	۷	خدمات مالی و حقوقی
۲۰۸۵	۱۱۶۴	۴۱۹	۱۶۸	هزینه‌های مذهبی
۸۱۸۳	۴۹۳۷	۲۳۷۶	۱۱۵۹	هزینه‌های متفرقه

۲۱- هزینه و درآمد خانوار سالنامه آماری استان زنجان - ۱۳۹۹

۲۱-۴- متوسط هزینه‌های خالص غیر خوراکی سالانه یک خانوار روستایی بر حسب اقلام عمده

(دنباله) (هزار ریال)

۱۳۹۹	۱۳۹۸	۱۳۹۷	۱۳۹۶	شرح
۲۱۵۴۲۰	۱۶۴۹۷۹	۱۴۴۰۴۹	۱۱۰۴۹۶	جمع
۲۷۱۷۸	۱۶۹۰۴	۱۶۲۶۱	۷۲۹۹	پوشاک و کفش
۲۲۷۸۱	۱۳۶۲۷	۱۳۳۰۸	۵۷۶۳	پوشاک و تعمیرات آن
۴۳۹۷	۳۲۷۷	۲۹۵۲	۱۵۳۵	انواع کفش و تعمیرات آن
۴۷۸۶۰	۳۱۸۳۹	۲۸۴۱۹	۲۶۲۲۴	مسکن
۳۶۶۲۱	۲۱۸۷۴	۱۸۴۳۱	۱۵۰۶۴	اجاره بها و سایر هزینه‌های منزل مسکونی
۱۱۲۳۹	۹۹۶۵	۹۹۸۸	۱۱۱۵۹	آب، سوخت و روشنایی منزل مسکونی
۲۸۱۲۹	۲۲۳۳۹	۱۹۷۴۵	۹۲۲۰	لوازم، اثاث، ملزومات و خدمات خانوار
۲۶۳۵	۴۳۲۲	۳۸۳۷	۲۲۹۳	مبلمان، اثاثه ثابت، فرش و کفپوش و تعمیرات آن‌ها
۳۷۳۳	۱۳۶۹	۱۵۰۸	۴۶۵	لوازم و اثاثه منزل
۶۱۳۹	۷۵۳۵	۵۰۵۲	۲۵۲۴	وسایل حرارتی و پخت‌وپز، یخچال و سایر وسایل عمده
۴۹۳۷	۱۹۵۴	۲۹۰۶	۸۸۵	ظروف، لوازم آشپزخانه و سایر وسایل منزل و تعمیرات آنها
۱۰۶۷۰	۷۱۵۹	۵۷۵۱	۳۰۴۸	کالاها و لوازم مصرفی بی‌دوام و کم‌دوام منزل
۱۵	۰	۶۹۱	۶	خدمات خانگی
۳۶۳۳۵	۲۴۴۷۰	۲۳۵۷۵	۲۰۵۰۵	بهداشت و درمان
۲۴۸۳۵	۱۴۳۹۸	۱۴۲۱۵	۱۱۶۶۱	هزینه‌های بهداشتی و درمانی
۱۱۵۰۰	۱۰۰۷۲	۹۳۶۰	۸۸۴۴	هزینه بیمه‌های اجتماعی، درمانی و حوادث
۴۵۳۱۱	۳۹۹۹۸	۲۹۳۹۳	۲۶۹۹۲	حمل و نقل و ارتباطات
۳۵۱۹۸	۳۳۴۴۰	۲۳۵۳۴	۲۲۲۲۴	حمل و نقل
۱۰۱۱۳	۶۵۵۸	۵۸۵۹	۴۷۶۷	ارتباطات
۳۸۱۴	۴۲۲۳	۳۸۹۰	۲۳۲۶	تفریحات، سرگرمی‌ها و خدمات فرهنگی
۱۷۲۸	۲۱۱۲	۱۷۵۷	۱۰۴۶	تفریحات و سرگرمی‌ها
۲۰۸۷	۲۱۱۰	۲۱۳۳	۱۲۷۹	تحصیل و آموزش
۲۶۷۹۳	۲۵۲۰۶	۲۲۷۶۶	۱۷۹۳۰	کالاها و خدمات متفرقه خانوار
۴۶۱۴	۴۰۵۶	۳۶۱۲	۲۴۰۸	خدمات شخصی و وسایل آرایشی
۱۳۷	۱۵۳۲	-۶۱۶	۴۳۲	لوازم زینتی و شخصی
۳۴۱	۶۲۲	۱۷۰۶	۱۶۲۷	هزینه‌های هتل، مسافرخانه و مسافرت‌های دست جمعی
۱۴۵۶	۱۰۹۱	۷۶۲	۸۵۵	خدمات مالی و حقوقی
۲۱۲۴	۱۸۰۹	۱۸۹۴	۲۵۸۱	هزینه‌های مذهبی
۱۸۱۲۲	۱۶۰۹۶	۱۵۴۰۸	۱۰۰۲۹	هزینه‌های متفرقه

مأخذ- مرکز آمار ایران . (رم)

- مرکز آمار ایران. دفتر جمعیت، نیروی کار و سرشماری.

سالنامه آماری استان زنجان - ۱۳۹۹ ۲۱- هزینه و درآمد خانوار

۲۱-۵- متوسط هزینه‌های خوراکی و دخانی سالانه یک خانوار روستایی برحسب اقلام عمده (هزار ریال)

۱۳۹۵	۱۳۹۰	۱۳۸۵	۱۳۸۰	شرح
۵۳۴۴۶	۴۰۹۹۹	۱۵۰۲۶	۷۱۸۲	جمع
۱۱۳۱۷	۱۰۹۷۱	۳۳۱۸	۱۹۶۵	آرد، رشته، غلات، نان و فرآورده‌های آن..
۹۸۵	۱۰۳۳	۷۶۴	۴۸۹	آرد و رشته و ماکارونی
۳۷۳۹	۴۴۲۰	۱۶۰۳	۱۱۵۸	غلات
۶۳۷۲	۵۳۰۳	۸۴۰	۳۰۰	انواع نان
۲۲۱	۲۱۵	۱۱۱	۱۹	بیسکویت، کیک و ویفر
۱۲۸۲۵	۷۹۴۵	۳۳۴۰	۱۲۸۰	گوشت
۵۸۳۶	۴۴۷۰	۲۱۹۰	۹۳۴	گوشت دام
۵۸۱۹	۳۰۷۳	۹۶۱	۳۱۸	گوشت پرندگان
۱۱۷۰	۴۰۲	۱۸۹	۲۸	گوشت حیوانات دریایی
۵۷۰۹	۵۰۶۰	۱۶۳۹	۱۱۱۹	شیر و فرآورده‌های آن و تخم پرندگان .
۳۰۸۲	۲۹۹۵	۹۱۰	۸۵۰	انواع شیر
۱۷۰۲	۱۰۱۰	۳۵۰	۹۴	فرآورده‌های شیر
۹۲۵	۱۰۵۵	۳۷۹	۱۷۵	انواع تخم پرندگان
۱۵۵۸	۱۸۸۷	۵۶۶	۳۹۰	روغن‌ها و چربی‌ها.....
۴۳	۴	۱۳	۲۲	روغن‌ها و چربی‌های حیوانی
۱۵۱۴	۱۸۸۳	۵۵۳	۳۶۹	روغن‌های نباتی
۱۱۰۰۶	۶۳۴۱	۲۸۴۸	۷۵۷	میوه‌ها و سبزی‌ها
۵۳۶۷	۲۷۲۰	۹۸۳	۲۸۰	انواع میوه
۵۶۳۱	۳۶۱۷	۱۸۴۴	۴۶۹	انواع سبزی
۸	۴	۲۱	۷	میوه‌ها و سبزی‌های آماده (برای مصرف در منزل).
۳۵۱۴	۲۵۴۷	۷۴۰	۳۷۰	خشکبار و حبوبات.....
۲۲۴۰	۱۷۳۵	۴۰۸	۹۶	خشکبار
۱۲۷۴	۸۱۲	۳۳۲	۲۷۴	حبوبات
				قند و شکر، شیرینی‌ها، چای، قهوه
۲۸۳۱	۳۶۱۴	۱۲۹۶	۸۶۲	وکاکائو.....
۹۶۵	۱۹۵۴	۴۱۸	۴۳۶	قند و شکر
۱۱۲۱	۹۱۳	۴۳۰	۱۲۴	انواع شیرینی‌ها و مرباها
۷۴۴	۷۴۷	۴۴۸	۳۰۳	چای، قهوه و کاکائو
				ادویه‌ها، چاشنی‌ها و سایر ترکیبات
۱۶۹۰	۹۸۴	۴۵۶	۱۵۰	خوراکی.....
۴۹۶	۲۴۷	۷۹	۳۹	انواع ادویه
۱۱۹۵	۷۳۷	۳۷۷	۱۱۱	چاشنی‌ها و سایر ترکیبات خوراکی
۲۹۹۶	۱۶۴۹	۸۲۳	۲۸۸	نوشابه‌ها، غذاهای آماده و دخانیات.....
۷۷۳	۵۰۶	۲۳۳	۴۴	انواع نوشابه
۵۱۷	۴۳۶	۲۴۴	۴۵	غذاهای آماده و تنقلات
۱۷۰۶	۷۰۷	۳۴۶	۱۹۸	دخانیات

۲۱- هزینه و درآمد خانوار سالنامه آماری استان زنجان - ۱۳۹۹

۵- ۲۱- متوسط هزینه‌های خوراکی و دخانی سالانه یک خانوار روستایی برحسب اقلام عمده (دنباله) (هزار ریال)

۱۳۹۹	۱۳۹۸	۱۳۹۷	۱۳۹۶	شرح
۱۳۴۳۱۹	۹۱۹۰۵	۸۲۸۶۶	۵۸۱۷۵۰	جمع
۳۱۰۶۴	۲۰۵۳۶	۱۸۵۲۶	۱۳۰۳۴	آرد، رشته، غلات، نان و فرآورده‌های آن
۳۴۰۴	۱۷۵۴	۱۳۸۵	۱۰۸۳	آرد و رشته و ماکارونی
۱۷۱۵۵	۱۰۶۱۴	۸۸۴۲	۵۱۴۳	غلات
۹۱۸۴	۷۱۰۳	۷۶۸۸	۶۵۶۷	انواع نان
۱۳۳۱	۱۰۶۵	۶۱۰	۲۴۲	بیسکویت، کیک و ویفر
۲۴۵۱۲	۱۹۷۴۲	۱۹۱۵۳	۱۳۵۳۴	گوشت
۱۱۹۴۰	۱۰۱۵۹	۹۰۹۰	۶۳۹۳	گوشت دام
۱۰۶۳۱	۸۱۶۷	۸۵۶۸	۵۹۶۳	گوشت پرندگان
۱۹۵۲	۱۴۱۶	۱۴۹۶	۱۱۷۷	گوشت حیوانات دریایی
۱۳۵۰۹	۹۷۶۶	۸۹۳۴	۶۴۹۹	شیر و فرآورده‌های آن و تخم پرندگان
۶۵۹۹	۵۲۷۴	۴۳۸۰	۳۱۰۱	انواع شیر
۳۵۸۳	۲۶۷۶	۲۵۵۲	۱۸۷۲	فرآورده‌های شیر
۳۳۲۸	۱۸۱۶	۲۰۰۲	۱۵۲۷	انواع تخم پرندگان
۴۵۱۷	۳۵۰۲	۳۰۴۴	۱۹۷۱	روغن‌ها و چربی‌ها
۳۲۴	۸۸	۱۴۱	۴۵	روغن‌ها و چربی‌های حیوانی
۴۱۹۳	۳۴۱۴	۲۹۰۳	۱۹۲۶	روغن‌های نباتی
۲۴۰۳۰	۱۸۱۸۸	۱۴۸۱۱	۱۰۶۶۸	میوه‌ها و سبزی‌ها
۱۲۹۸۹	۹۶۹۵	۷۳۲۴	۵۲۲۹	انواع میوه
۱۱۰۰۹	۸۴۹۱	۷۴۶۱	۵۴۲۹	انواع سبزی
۳۱	۲	۲۶	۱۰	میوه‌ها و سبزی‌های آماده (برای مصرف در منزل)
۷۱۸۱	۳۹۱۹	۳۶۹۸	۴۰۸۲	خشکبار و حبوبات
۳۵۸۱	۲۰۳۱	۱۸۴۸	۲۴۳۷	خشکبار
۳۶۰۰	۱۸۸۸	۱۸۵۰	۱۶۴۵	حبوبات
۱۱۶۸۹	۸۰۳۳	۶۴۹۰	۳۷۲۴	قند و شکر، شیرینی‌ها، چای، قهوه و کاکائو
۳۵۸۴	۲۲۱۳	۱۵۴۷	۸۹۷	قند و شکر
۳۲۲۰	۲۰۹۷	۲۸۶۰	۱۵۹۵	انواع شیرینی‌ها و مرباها
۴۸۸۴	۳۷۲۳	۲۰۸۲	۱۲۳۲	چای، قهوه و کاکائو
۳۵۱۴	۳۰۴۶	۳۰۱۹	۲۱۵۴	ادویه‌ها، چاشنی‌ها و سایر ترکیبات خوراکی
۹۶۹	۸۳۰	۷۳۲	۴۳۳	انواع ادویه
۲۵۴۴	۲۲۱۵	۲۲۸۷	۱۷۲۰	چاشنی‌ها و سایر ترکیبات خوراکی
۴۲۰۳	۵۱۷۳	۵۱۹۱	۳۰۸۴	نوشابه‌ها، غذاهای آماده و دخانیات
۸۲۶	۱۲۱۴	۱۱۵۱	۵۵۷	انواع نوشابه
۴۸۶	۱۰۳۰	۱۴۰۹	۷۸۳	غذاهای آماده و تنقلات
۲۸۹۱	۲۹۲۹	۲۶۳۱	۱۷۴۴	دخانیات

مآخذ-مرکز آمار ایران، دفتر جمعیت، نیروی کار و سرشماری

سالنامه آماری استان زنجان - ۱۳۹۹ ۲۱- هزینه و درآمد خانوار

۲۱-۶- برآورد متوسط درآمد سالانه یک خانوار شهری برحسب انواع منابع تأمین درآمد

(هزار ریال)

۱۳۹۵	۱۳۹۰	۱۳۸۵	۱۳۸۰	شرح
۲۳۳۹۶۲	۱۰۱۷۹۳	۵۳۸۸۶	۱۹۴۷۳	جمع.....
۸۰۲۹۱	۳۰۷۳۰	۲۰۰۰۳	۹۲۹۹	درآمد از حقوق بگیری.....
۲۶۵۰۹	۱۳۲۴۳	۱۰۶۰۳	۶۳۵۰	بخش عمومی
۲۱۷۷۷	۱۰۹۵۱	۹۰۶۰	۵۳۷۴	پولی
۴۷۳۲	۲۲۹۲	۱۵۴۳	۹۷۶	غیر پولی
۵۲	.	.	۱	بخش تعاونی
۴۱	.	.	.	پولی
۱۱	.	.	۱	غیر پولی
۵۳۷۲۹	۱۷۴۸۷	۹۴۰۰	۲۹۴۸	بخش خصوصی
۴۷۶۱۰	۱۶۷۸۱	۸۵۸۳	۲۸۳۰	پولی
۶۱۱۹	۷۰۶	۸۱۷	۱۱۷	غیر پولی
۳۸۵۵۵	۱۶۲۸۷	۱۴۳۸۳	۴۶۲۶	درآمد از مشاغل آزاد.....
۴۹۶۰	۹۳۴	۱۸۵۳	۵۱۶	کشاورزی
۴۸۹۰	۸۸۶	۱۸۳۸	۴۹۱	پولی
۷۰	۴۸	۱۵	۲۵	غیر پولی
۳۳۵۹۵	۱۵۳۵۳	۱۲۵۳۰	۴۱۱۱	غیر کشاورزی
۳۲۹۵۰	۱۴۸۰۸	۱۲۰۶۴	۴۰۶۷	پولی
۶۴۵	۵۴۵	۴۶۶	۴۳	غیر پولی
۱۱۵۱۱۵	۵۴۷۷۶	۱۹۵۰۰	۵۵۴۷	درآمدهای متفرقه.....
۸۱۱۴۷	۳۶۹۰۷	۱۰۲۲۸	۲۰۸۸	پولی
۳۳۹۶۸	۱۷۸۶۹	۹۲۷۲	۳۴۵۹	غیر پولی

۲۱- هزینه و درآمد خانوار سالنامه آماری استان زنجان - ۱۳۹۹

۲۱-۶- برآورد متوسط درآمد سالانه یک خانوار شهری برحسب انواع منابع تأمین

درآمد (دنباله) (هزار ریال)

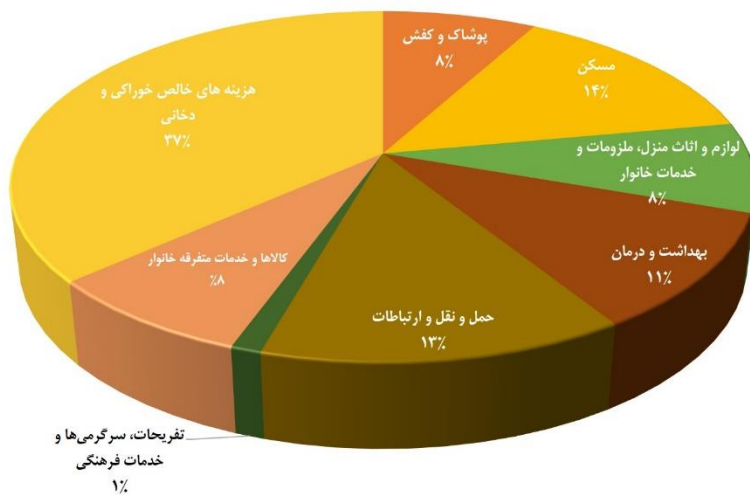
۱۳۹۹	۱۳۹۸	۱۳۹۷	۱۳۹۶	شرح
۶۳۳۹۴۷	۴۴۶۸۶۸	۳۵۰۶۸۲	۲۷۱۳۰۴	جمع.....
۲۲۲۲۷۰	۱۳۸۲۹۲	۱۲۷۳۶۲	۹۴۱۶۸	درآمد از حقوق بگیری.....
۸۸۰۲۱	۴۸۶۱۸	۵۴۱۸۹	۳۴۹۴۹	بخش عمومی
۷۴۷۸۸	۴۰۹۶۶	۴۶۱۱۲	۲۹۵۹۵	پولی
۱۳۲۳۳	۷۶۵۲	۸۰۷۷	۵۳۵۴	غیر پولی
.	.	۱۰۱	.	بخش تعاونی
.	.	۱۰۱	.	پولی
.	.	.	.	غیر پولی
۱۳۴۳۴۹	۸۹۶۷۴	۷۳۰۷۲	۵۹۳۱۹	بخش خصوصی
۱۱۷۲۰۵	۷۸۹۱۸	۶۴۳۲۷	۵۲۸۷۴	پولی
۱۷۰۴۴	۱۰۷۵۶	۸۷۴۵	۶۳۴۵	غیر پولی
۱۱۲۲۲۷	۹۴۴۳۷	۶۰۵۰۷	۵۲۵۴۴	درآمد از مشاغل آزاد.....
۱۵۵۰۳	۲۷۳۵۰	۷۴۶۸	۹۱۰۹	کشاورزی
۱۵۴۲۲	۲۷۰۲۵	۷۳۰۵	۸۹۹۹	پولی
۸۱	۳۲۵	۱۶۳	۱۱۰	غیر پولی
۹۶۷۲۴	۶۷۰۸۷	۵۳۰۳۹	۴۳۴۳۵	غیر کشاورزی
۹۵۳۶۸	۶۶۱۳۸	۵۲۲۴۹	۴۲۹۱۱	پولی
۱۳۵۶	۹۴۹	۷۹۰	۵۲۴	غیر پولی
۲۹۹۴۴۹	۲۱۴۱۳۹	۱۶۲۸۱۳	۱۲۴۵۹۱	درآمدهای متفرقه.....
۱۹۷۱۷۹	۱۴۰۱۷۲	۱۰۴۸۵۶	۸۶۵۹۷	پولی
۱۰۲۲۷۰	۷۳۹۶۷	۵۷۹۵۷	۳۷۹۹۴	غیر پولی

مأخذ- مرکز آمار ایران . (رم)

- مرکز آمار ایران. دفتر جمعیت، نیروی کار و سرشماری.

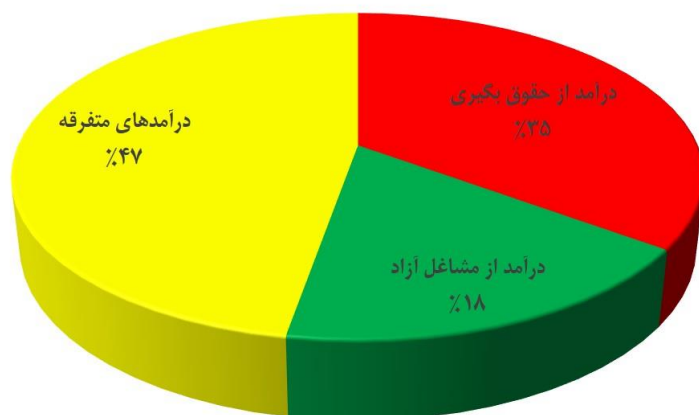
سالنامه آماری استان زنجان - ۱۳۹۹ ۲۱- هزینه و درآمد خانوار

۲-۲۱- ترکیب هزینه‌های خالص سالانه یک خانوار روستایی استان: ۱۳۹۹



مبنا : جداول ۲۱-۴ و ۲۱-۵

۴-۲۱- ترکیب درآمدهای سالانه یک خانوار شهری: ۱۳۹۹



مبنا : جدول ۲۱-۶

۲۱- هزینه و درآمد خانوار سالنامه آماری استان زنجان -۱۳۹۹

۲۱-۷- برآورد متوسط درآمد خالص سالانه یک خانوار روستایی برحسب انواع منابع تأمین

درآمد (هزار ریال)

شرح	۱۳۸۰	۱۳۸۵	۱۳۹۰	۱۳۹۵
جمع.....	۱۱۹۸۱	۳۸۱۶۵	۷۹۳۱۳	۱۹۰۴۲۷
درآمد از حقوق بگیری.....	۲۹۸۵	۸۷۲۳	۱۸۳۲۵	۴۷۴۶۹
بخش عمومی				
پولی	۸۷۵	۲۲۳۱	۳۲۱۸	۲۹۲۰
غیر پولی	۶۸۳	۱۷۴۸	۲۷۷۲	۲۵۲۶
بخش تعاونی				
پولی	۱۹۲	۴۸۳	۴۴۶	۳۹۴
غیر پولی	۵۱	۰	۱۱۳	۰
بخش خصوصی				
پولی	۵۱	۰	۱۰۷/۵	۰
غیر پولی	۰	۰	۵/۵	۰
بخش کشاورزی				
پولی	۲۰۶۰	۶۴۹۲	۱۴۹۹۴	۴۴۵۴۹
غیر پولی	۱۹۹۰	۶۱۷۹	۱۴۸۲۱	۴۳۲۲۵
کشاورزی				
پولی	۷۰	۳۱۳	۱۷۳	۱۳۲۴
غیر پولی	۷۱۶۴	۲۲۴۸۴	۲۷۵۱۶	۷۸۷۱۸
غیر کشاورزی				
پولی	۵۸۳۱	۱۷۹۲۸	۲۱۴۵۰	۶۸۷۸۸
غیر پولی	۴۵۵۵	۱۶۳۲۰	۱۹۶۶۶	۶۵۲۵۳
درآمد از مشاغل آزاد.....				
پولی	۱۲۷۶	۱۶۰۸	۱۷۸۴	۳۵۳۵
غیر پولی	۱۳۳۳	۴۵۵۶	۶۰۶۶	۹۹۲۹
درآمدهای متفرقه.....				
پولی	۱۲۴۳	۴۲۹۷	۵۶۹۳	۹۵۲۲
غیر پولی	۹۰	۲۵۹	۳۷۳	۴۰۷
درآمدهای متفرقه.....				
پولی	۱۸۳۱	۶۹۵۸	۳۳۴۷۲	۶۴۲۴۰
غیر پولی	۹۰۹	۳۳۹۹	۲۳۳۷۲	۴۱۴۸۲
درآمد از مشاغل آزاد.....				
پولی	۹۲۲	۳۵۵۹	۱۰۱۰۰	۲۲۷۵۹
غیر پولی				

سالنامه آماری استان زنجان - ۱۳۹۹ ۲۱- هزینه و درآمد خانوار

۲۱-۷- برآورد متوسط درآمد خالص سالانه یک خانوار روستایی استان برحسب انواع منابع

تأمین درآمد (دنباله) (هزار ریال)

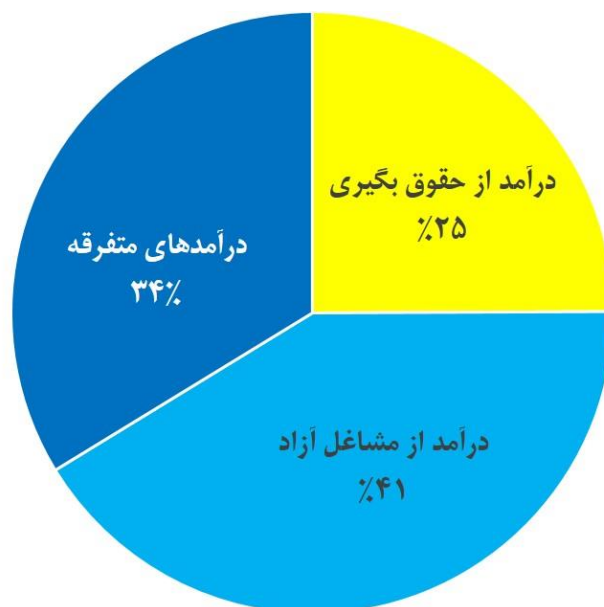
شرح	۱۳۹۶	۱۳۹۷	۱۳۹۸	۱۳۹۹
جمع.....	۲۳۵۲۷۴	۲۵۶۰۱۵	۳۱۸۹۴۰	۴۰۶۷۸۵
درآمد از حقوق بگیری.....	۵۸۳۹۸	۷۱۱۴۷	۷۰۶۹۹	۱۵۵۱۶
بخش عمومی	۶۵۸۹	۸۷۲۰	۹۶۶۳	۱۶۶۳
پولی	۵۶۶۰	۷۵۹۰	۸۱۷۲	۷۲۳۳
غیر پولی	۹۲۹	۱۱۳۰	۱۴۹۱	۱۴۰۶
بخش تعاونی	.	.	.	۱۲
پولی	۱۲
غیر پولی
بخش خصوصی	۵۱۸۰۹	۶۲۴۲۷	۶۱۰۳۶	۷۶۸۶۵
پولی	۵۰۰۲۰	۵۹۶۶۰	۵۷۹۲۷	۷۳۱۲۶
غیر پولی	۱۷۸۹	۲۷۶۷	۳۱۰۹	۳۷۳۹
درآمد از مشاغل آزاد.....	۱۰۴۴۰۴	۱۰۶۶۴۳	۱۵۷۰۲۶	۱۸۲۸۴۴
کشاورزی	۸۷۹۶۵	۷۹۵۶۳	۱۲۸۱۵۴	۱۴۸۸۶۱
پولی	۸۴۰۳۹	۷۲۲۶۷	۱۲۰۳۶۴	۱۴۱۷۶۳
غیر پولی	۳۹۲۶	۷۲۹۶	۷۷۹۰	۷۰۹۱
غیر کشاورزی	۱۶۴۳۹	۲۷۰۸۰	۲۸۸۷۲	۳۳۹۸۴
پولی	۱۵۷۶۷	۲۶۵۷۶	۲۸۲۳۳	۳۳۱۵۹
غیر پولی	۶۷۲	۵۰۴	۶۳۹	۱۲۵
درآمدهای متفرقه.....	۷۲۴۷۲	۷۸۲۲۵	۹۱۲۱۶	۱۳۸۴۲۵
پولی	۴۹۱۲۱	۵۰۵۴۷	۵۷۲۴۷	۱۷۸۴۷
غیر پولی	۲۳۳۵۱	۲۷۶۷۸	۳۳۹۶۹	۵۰۵۷۸

مأخذ- مرکز آمار ایران . (ر.م)

- مرکز آمار ایران. دفتر جمعیت، نیروی کار و سرشماری.

۲۱- هزینه و درآمد خانوار سالنامه آماری استان زنجان - ۱۳۹۹

۲۱-۵- ترکیب درآمدهای سالانه یک خانوار روستایی: ۱۳۹۹



مبنا : جدول ۲۱-۷