

فصل سوم:

جمعیت

سالنامه آماری استان اردبیل





## مقدمه

اطلاعات آماری این فصل، شامل تعداد جمعیت و ویژگی های آن براساس آخرین سرشماری جمعیت در سال ۱۳۹۵ و مقایسه اقلام منتخب جمعیتی در سرشماری های انجام شده و نیز تعداد وقایع حیاتی ولادت، فوت، ازدواج و طلاق می باشد که در زیر به سابقه تولید آمار در هر یک از زمینه های یاد شده، اشاره می شود.

در زمان قاجاریه تلاش های پراکنده ای برای شمارش جمعیت انجام گرفت که اغلب به صورت موردی به اجرا درآمده است.

در سال ۱۲۹۷، اداره ثبت احوال کشور به منظور ثبت وقایع چهارگانه تاسیس شد. با ثبت اطلاعات مربوط به ولادت، فوت، ازدواج و طلاق توسط اداره مذکور، ضرورت اطلاع از جمعیت کشور و تعیین سازمانی که موظف به جمع آوری این اطلاعات باشد، مورد توجه قرار گرفت.

در خرداد ماه سال ۱۳۱۸، اولین قانون سرشماری به تصویب مجلس شورای ملی رسید. در اجرای این قانون، سرشماری جمعیت از دهم اسفند ماه همان سال در شهر تهران و در سال های ۱۳۱۹ و ۱۳۲۰ در ۳۳ شهر کشور به تدریج به اجرا درآمد، ولی ادامه آن به علت وقایع شهریور ۱۳۲۰ به تعویق افتاد. در اسفند ماه ۱۳۳۱، سازمان همکاری آمار عمومی تشکیل شد و در فروردین سال ۱۳۳۲ قانون آمار و سرشماری به تصویب رسید. در این سال، اداره

آمار و سرشماری از اداره کل آمار و ثبت احوال جدا شد و به سازمان همکاری آمار عمومی پیوست و به این ترتیب، برای اولین بار سازمانی به طور انحصاری موظف به جمع آوری آمار شد. این سازمان در سال ۱۳۳۴ به وزارت کشور وابسته شد و نام آن به "اداره کل آمار عمومی" تغییر یافت و سپس در سال ۱۳۳۵، اولین سرشماری عمومی جمعیت را در کل کشور به اجرا درآورد.

با تأسیس اداره کل آمار عمومی و اجرای سرشماری عمومی کشور در سال ۱۳۳۵، فعالیت های آماری وارد مرحله جدیدی شد و همه ساله طرح های گوناگون آماری در زمینه های مختلف اجتماعی- اقتصادی به مرحله اجرا درآمد. نیاز روزافزون دستگاه های برنامه ریزی کشور به آمار و اطلاعات و ضرورت همکاری نزدیک سازمان اصلی تولیدکننده آمار با دستگاه برنامه ریزی، موجب شد تا در سال ۱۳۴۴، اداره کل آمار عمومی از وزارت کشور جدا و با نام "مرکز آمار ایران" به سازمان برنامه و بودجه وابسته شود.

این مرکز به عنوان اولین اقدام، سرشماری عمومی نفوس و مسکن را طبق قانون در آبان ماه سال ۱۳۴۵ به مرحله اجرا درآورد. بنا به ضرورت، قانون تأسیس مرکز آمار ایران در سال ۱۳۵۳ مورد تجدید نظر قرار گرفت و قانون فعلی این مرکز به تصویب رسید.

با تصویب قانون جدید مرکز آمار ایران و اعمال تجدید نظر در ساختار سازمانی آن، این مرکز در آبان سال ۱۳۵۵ دومین سرشماری عمومی نفوس و مسکن کشور را به انجام رسانید.

در سال ۱۳۶۵، اولین سرشماری عمومی نفوس و مسکن در نظام جمهوری اسلامی ایران به مرحله اجرا درآمد که نتایج آن، اطلاعات و آمارهای لازم را برای انجام برنامه‌ریزی‌های توسعه اجتماعی - اقتصادی کشور فراهم آورد.

افزایش غیر قابل انتظار جمعیت کشور طی سال‌های ۱۳۵۵ لغایت ۱۳۶۵ که آگاهی از روند تغییرات جمعیت پس از سال ۱۳۵۵ را مورد تأکید قرار می‌داد و نیز وجود جابه‌جایی‌های عمده جمعیت، ناشی از جنگ تحمیلی که چارچوب‌های آماری حاصل از سرشماری عمومی نفوس و مسکن سال ۱۳۶۵ را دستخوش دگرگونی‌های بزرگ و غیرقابل اغماض کرده بود، سیستم برنامه‌ریزی کشور و به تبع آن، مرکز آمار ایران را بر آن داشت که در زمانی کوتاه‌تر از فاصله متداول ده ساله، به انجام یک تمام شماری از جمعیت کشور تحت عنوان "طرح آمارگیری جاری جمعیت سال ۱۳۷۰" اقدام کند و برای اولین بار در کشور، سرشماری جمعیت را با یک آمارگیری نمونه‌ای همراه سازد. در سال ۱۳۷۵، پنجمین سرشماری عمومی نفوس و مسکن به مرحله اجرا درآمد. سرشماری ۱۳۹۵، هشتمین

سرشماری عمومی نفوس و مسکن کشور است که در آبان ماه ۱۳۹۵ در سراسر کشور به اجرا درآمد.

در سرشماری سال ۱۳۹۵ برای اولین بار در طول تاریخ سرشماری کشور به صورت اینترنتی و با استفاده از تبلت اجرا شد. این سرشماری در دو مرحله ثبت نام اینترنتی مشخصات نفوس و مسکن خانوارها توسط یکی از اعضای خانوار و مصاحبه حضوری با مراجعه مامور آمارگیر به اجرا درآمد. نتایج این سرشماری مناسبترین ابزار برای برنامه‌ریزی‌های توسعه اجتماعی - اقتصادی کشور می‌باشد.

آمارهای این فصل براساس نتایج سرشماری عمومی نفوس و مسکن سال ۱۳۹۵ همراه با خلاصه‌ای از نتایج سرشماری‌های قبلی و آمارگیری جاری جمعیت سال ۱۳۷۰ ارائه می‌شود. همچنین آمار مربوط به وقایع حیاتی ولادت، فوت، ازدواج و طلاق که توسط سازمان ثبت احوال کشور ثبت می‌شود نیز، در این فصل ارائه شده است.

## تعاریف و مفاهیم

**جمعیت (جامعه مورد سرشماری):** اعضای همه خانوارهای معمولی ساکن، مؤسسه‌ای و گروهی که اقامتگاه معمولی آنان در زمان سرشماری در استان قرار دارد و نیز اعضای تمامی خانوارهای معمولی غیرساکن استان، جامعه مورد سرشماری را تشکیل می‌دهند. ایرانیان عضو هیئت‌های سیاسی و سفارتخانه‌های ایران در خارج از کشور و افراد خانوار آنان، جزو جمعیت استان به حساب می‌آیند.

**خانوار:** خانوار از چند نفر تشکیل می‌شود که با هم در یک اقامتگاه زندگی می‌کنند، با یکدیگر هم‌خرج هستند و معمولاً با هم غذا می‌خورند. فردی که به تنهایی زندگی می‌کند نیز، خانوار تلقی می‌شود.

**خانوار معمولی:** خانوار با تعریف فوق، اکثر افراد کشور را در برمی‌گیرد و به همین دلیل، این گونه خانوارها "خانوار معمولی" نامیده می‌شوند.

**خانوار معمولی ساکن:** خانواری که در اقامتگاه ثابت (مکان‌های محل سکونت ساخته شده از مصالح سخت و نیز چادر ثابت، آلونک، کپر و ...) سکونت دارد، "خانوار معمولی ساکن" نامیده می‌شود.

**خانوار معمولی غیر ساکن:** خانواری که در زمان سرشماری در اقامتگاه ثابتی سکونت ندارد

"خانوار معمولی غیر ساکن" نامیده می‌شود. این دسته از خانوارها سه گروه زیر را در بر می‌گیرد:

۱- خانوارهایی که در زمان سرشماری در کوچ به‌سر می‌برند و یا در خارج شهرها و آبادی‌ها در سرپناه قابل حمل زندگی می‌کنند.

۲- خانوارهایی که در محل ثابتی زندگی نمی‌کنند و به طور مداوم محل زندگی خود را تغییر می‌دهند، مانند کولی‌ها.

۳- خانوارهایی که محل زندگی مشخصی ندارند و شب‌ها معمولاً در پارک‌ها، خرابه‌ها، زیر پل‌ها و ... بیتوته می‌کنند.

**خانوار مؤسسه‌ای:** مجموعه افرادی که به دلیل داشتن هدف یا ویژگی‌های مشترک با هم در یک مؤسسه زندگی می‌کنند و آن مؤسسه بنا بر مجوز یا براساس مقررات و ضوابط معینی مسؤولیت منزل دادن (ارائه محل سکونت همراه با خدمات و تسهیلات) به آنان را بر عهده دارد خانوار مؤسسه‌ای نامیده می‌شود، نمونه‌های مشخصی از خانوارهای مؤسسه‌ای عبارتند از:

پادگان‌ها و پاسگاه‌های نظامی و انتظامی، خوابگاه‌های دانشجویی که تحت مدیریت یکی از دانشگاه‌ها اداره می‌شود بجز خوابگاه‌های متأهلین، آسایشگاه‌های روانی و ...

**خانوار گروهی:** مجموعه افرادی که تمام یا اغلب آنان به دلیل دارا بودن شرایط خاص (به طور عمده داشتن ویژگی مشترک) اقامتگاه مشترکی

خانوارهای معمولی ساکن، مؤسسه‌ای و گروهی که اقامتگاه معمولی آنان در زمان سرشماری در آن آبادی واقع است.

**جمعیت غیر ساکن:** منظور از جمعیت غیر ساکن در هر یک از محدوده‌های شهرستان، استان یا کشور، جمعیت تمامی خانوارهای معمولی غیر ساکنی است که در همان محدوده سرشماری شده‌اند.

**سرپرست خانوار:** عضوی از خانوار است که سایر اعضا او را به این عنوان می‌شناسند. لازم به ذکر است، سرپرست خانوار عضوی از خانوار است که معمولاً مسئولیت تأمین تمام یا بخش عمده‌ای از هزینه‌های خانوار یا تصمیم‌گیری در مورد نحوه هزینه کردن درآمدهای خانوار را بر عهده دارد.

سرپرست خانوار لزوماً مسن‌ترین عضو خانوار نیست و می‌تواند زن یا مرد باشد و معمولاً بیش‌تر از ده سال سن دارد، بدیهی است که در خانوار یک نفره، تنها عضو خانوار، سرپرست خانوار محسوب می‌شود.

**خویشاوندان درجه یک سرپرست خانوار:** همسر، فرزند، پدر، مادر و خواهر سرپرست خانوار، خویشاوندان درجه یک وی محسوب شده‌اند.

**بی همسر بر اثر فوت همسر:** کسی است که همسر وی فوت شده و تا زمان پرسش مجدداً ازدواج نکرده است.

را برای سکونت خود انتخاب کرده‌اند و به طور مشترک امور زندگی در آن اقامتگاه را اداره می‌کنند خانوار گروهی نامیده می‌شود.

**شهر (نقطه شهری):** منظور از شهر، هر یک از نقاط جغرافیایی است که دارای شهرداری باشد.

در سرشماری‌های قبل از سال ۱۳۶۵، تمامی مراکز شهرستان‌ها (بدون در نظر گرفتن تعداد جمعیت آن‌ها) و نقاطی که تعداد جمعیت آن‌ها در موقع سرشماری، پنج هزار نفر و بیش‌تر بوده شهر به حساب آمده است.

**آبادی (نقطه روستایی):** رجوع کنید به تعاریف و مفاهیم "فصل ۱- سرزمین و آب و هوا"

**جمعیت ساکن در نقاط شهری:** منظور از جمعیت ساکن در نقاط شهری در هر یک از محدوده‌های بخش، شهرستان، استان یا کشور، جمعیت تمامی شهرهایی است که در همان محدوده قرار دارد و جمعیت هر شهر، عبارت است از مجموع تعداد اعضای همه خانوارهای معمولی ساکن، مؤسسه‌ای و گروهی که اقامتگاه معمولی آنان در زمان سرشماری در آن شهر واقع است.

**جمعیت ساکن در نقاط روستایی:** منظور از جمعیت ساکن در نقاط روستایی در هر یک از محدوده‌های دهستان، بخش، شهرستان، استان یا کشور، جمعیت تمامی آبادی‌هایی است که در همان محدوده قرار دارد و جمعیت هر آبادی، عبارت است از مجموع تعداد اعضای همه

**ثبِت فوت:** عبارت است از اعلام واقعه فوت توسط اعلام کننده به مامور ثبت احوال به منظور تنظیم سند وفات.

**بی همسر بر اثر طلاق:** کسی است که بر اثر طلاق بی همسر شده و تا زمان پرسش مجدداً ازدواج نکرده است.

**هرگز ازدواج نکرده:** کسی است که تا زمان پرسش ازدواج نکرده است.

**مهاجران وارد شده:** آن دسته از اعضای خانوارهای معمولی ساکن، گروهی و موسسه‌ای که شهر یا آبادی محل اقامت خود را در فاصله سالهای ۱۳۹۰ تا ۱۳۹۵ تغییر داده اند مهاجر شناخته می شوند.

**سن:** منظور از سن، تعداد سال‌های کاملی است که از زمان تولد فرد گذشته است.

**میانگین سنی:** متوسط سن افراد یک جامعه است.

**میان سنی:** سنی است که جمعیت را از نظر تعداد به دو گروه مساوی تقسیم کند.

**ثبِت وقایع حیاتی جاری و معوقه:** وقایع حیاتی (تولد، فوت، ازدواج و طلاق) را که در سال وقوع ثبت می شود، جاری می نامند و وقایعی که بعد از سال وقوع ثبت شده باشد، معوقه نامیده می شود.

**ثبِت ولادت:** عبارت است از اعلام واقعه ولادت توسط اعلام کننده به مامور ثبت احوال به منظور تنظیم سند ثبت کل وقایع.

## گزیده اطلاعات

جمعیت استان اردبیل بر اساس نتایج سرشماری، عمومی نفوس و مسکن آبان ماه سال ۱۳۹۵ برابر ۱۲۷۰۴۲۰ نفر بوده است. از کل جمعیت استان ۵۱ درصد (معادل ۶۵۰۲۵۵) را مردان و ۴۹ درصد (معادل ۶۲۰۱۶۵ نفر) را زنان تشکیل داده اند. همچنین ۸۶۶۰۳۴ نفر معادل ۶۸ درصد در نقاط شهری و ۴۰۴۲۳۶ نفر معادل ۳۲ درصد در نقاط روستایی و ۱۵۰ نفر معادل ۰/۱ درصد به صورت غیرساکن سکونت داشته اند. لازم به ذکر است متوسط رشد سالانه جمعیت استان نسبت به سال ۱۳۹۰، ۰/۳۴ درصد بوده است.

بیشترین متوسط رشد سالانه جمعیت استان مربوط به دهه ۱۳۶۵-۱۳۵۵ بوده که با اعمال سیاست های دولت در فاصله سال های ۱۳۶۵-۱۳۷۰ به ۲ کاهش یافت و پس از آن همچنان آهنگ رشد جمعیت در حال کاهش بوده و در سال ۱۳۹۵ به ۰/۳۴ رسیده است.

از بین شهرستانهای استان، شهرستانهای اردبیل، پارس آباد، و مشکین شهر به ترتیب با ۶۰۵۹۹۲، ۱۷۷۶۰۱ و ۱۴۹۹۴۱ نفر بیشترین و شهرستان های سرعین، نیر، و کوثر با ۱۸۲۰۰، ۲۰۸۶۴ و ۲۲۱۲۷ نفر کمترین جمعیت را در میان شهرستانهای استان به خود اختصاص داده اند.

در سال ۱۳۹۵، بر اساس نتایج سرشماری عمومی نفوس و مسکن سال ۱۳۹۵، در میان جمعیت گروه های سنی پنج ساله استان، گروه

سنی ۲۹-۲۵ ساله و ۳۴-۳۰ ساله با ۱۰/۱ درصد بیشترین سهم از جمعیت استان را دارا بوده اند.

در طبقه بندی جمعیت استان برحسب گروه های عمده سنی در سرشماری سال ۱۳۹۵، به ترتیب میانسالان با رده سنی ۲۵-۶۴ ساله با ۶۹۲۱۵۴ نفر معادل ۵۴/۵ درصد و جوانان با رده سنی ۱۵-۲۴ ساله با ۱۹۶۵۰۹ نفر معادل ۱۵/۵ درصد بیشترین جمعیت را در استان دارا بوده اند. لازم به ذکر است که در رده سنی میانسالان بیشترین جمعیت متعلق به گروه سنی ۲۵-۲۹ ساله بوده است.

بر اساس نتایج سرشماری عمومی نفوس و مسکن سال ۱۳۹۵، ۳۷۷۴۲۳ خانوار در استان اردبیل سکونت داشته اند. بعد خانوار در سال ۱۳۹۵ در کل استان معادل ۳/۴، در نقاط شهری ۳/۴ و در نقاط روستایی ۳/۴ بوده است. نسبت جنسی استان ۱۰۵ نفر مرد در مقابل ۱۰۰ نفر زن بوده است. از بین خانوارهای معمولی، خانوارهای ۴ نفره با ۳۰/۲٪ بیشترین سهم را دارند. ۸۹/۲ درصد خانوارها دارای سرپرست مرد، و ۱۰/۸ درصد دارای سرپرست زن هستند. از بین خانوارهای دارای سرپرست مرد، ۳۰ درصد خانوارها سرپرست ۳۰ تا ۳۹ ساله دارند. از بین خانوارهای دارای سرپرست زن، ۵۳/۶ درصد خانوارها سرپرست ۶۰ ساله و بیشتر دارند.

مهاجران وارد شده طی ۵ سال گذشته ۵۶۱۴۱ نفر هستند که ۵۶ درصد از همان استان محل



بزرگتر داشته اند. بیشترین سهم طلاق در بین طلاق های ثبت شده از لحاظ طول مدت ازدواج متعلق به ازدواج هایی بوده که بین ۵ تا ۹ سال به طول انجامیده اند و ۸۱۱ مورد بوده است.

سرشماری، ۴۳ درصد از استان های دیگر، ۰/۳۳ درصد از خارج از کشور و بقیه اظهار نشده می باشند.

در سال ۱۳۹۵، ۹۹/۸٪ جمعیت را افراد با تابعیت ایرانی تشکیل می دادند. از بین افراد با تابعیت غیر ایرانی، بیشترین جمعیت مربوط به تابعیت افغانستانی با ۴۷/۳٪ می باشد.

در سال ۱۳۹۵، میانگین سنی استان ۳۱/۲۲ سال، میانه سنی جمعیت ۳۰/۳ سال، میانگین سن در اولین ازدواج ۲۸/۶۲ سال است.

در سال ۱۳۹۹، تعداد ولادت های ثبت شده ، ۱۷۲۴۸ نفر بوده است. ۴۶ درصد موالید دختر بوده اند. همچنین در این سال، ۹۴۸۶ واقعه فوت ثبت شده است. گروه سنی ۷۵ ساله و بیشتر با ۴۱۷۲ واقعه بیشترین آمار فوت و گروه ۹-۵ ساله با ۳۰ واقعه کمترین آمار را داشته اند.

در سال ۱۳۹۹، تعداد ازدواج های ثبت شده در استان ۱۱۰۶۳ واقعه و تعداد طلاق های ثبت شده در این سال، ۳۵۲۹ واقعه بوده اند. ۱۶۵۴ مورد از ازدواج های ثبت شده مربوط به ازدواج های با اختلاف ۱۱ تا ۱۵ سال بزرگتر بوده که بیشترین سهم را در بین ازدواج ها داشته است. شایان ذکر است همین مسئله در مورد طلاق نیز صدق می کند. به عبارتی بیشترین طلاق های ثبت شده به تعداد ۳۹۷ طلاق مربوط به طلاق هایی است که در آن زوج و زوجه اختلاف سنی ۱۱ تا ۱۵ سال



۱-۳- جمعیت و متوسط رشد سالانه

متوسط رشد سالانه (درصد)	جمعیت	شرح
۲/۹	۱۰۳۳۵۶۸	آبان ۱۳۶۵ .....
۲/۰۱	۱۱۴۱۶۲۵	مهر ۱۳۷۰ .....
۰/۴۶	۱۱۶۸۰۱۱	آبان ۱۳۷۵ .....
۰/۵۰	۱۲۲۸۱۵۵	آبان ۱۳۸۵ .....
۰/۳۳	۱۲۴۸۴۸۸	آبان ۱۳۹۰ .....
۰/۳۵	۱۲۷۰۴۲۰	آبان ۱۳۹۵ .....

مأخذ- مرکز آمار ایران. (ر.م).

- مرکز آمار ایران. دفتر جمعیت، نیروی کار و سرشماری.

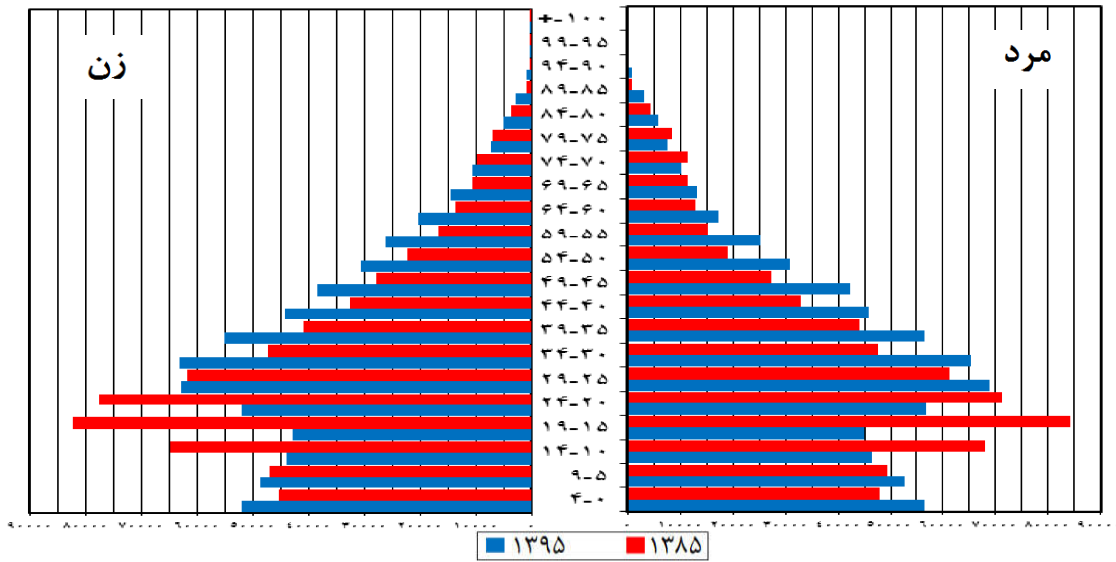
۲-۳- جمعیت برحسب گروه های سنی

آبان ۱۳۹۵	آبان ۱۳۹۰	آبان ۱۳۸۵	آبان ۱۳۷۵	مهر ۱۳۷۰	آبان ۱۳۶۵	گروه سنی
۱۲۷۰۴۲۰	۱۲۴۸۴۸۸	۱۲۲۸۱۵۵	۱۱۶۸۰۱۱	۱۱۴۱۶۲۵	۱۰۳۳۵۶۸	جمع .....
۱۰۸۶۱۴	۱۰۲۳۴۶	۹۳۰۲۱	۱۳۰۳۴۷	۱۷۸۵۰۹	۱۹۵۰۵۱	۰-۴ .....
۱۰۱۱۴۲	۹۱۲۹۵	۹۶۲۱۰	۱۷۹۶۰۸	۱۸۹۶۹۱	۱۷۵۲۶۷	۵-۹ .....
۹۰۴۸۱	۹۶۳۹۶	۱۳۲۷۳۶	۱۸۲۸۸۲	۱۶۸۸۹۴	۱۳۸۸۸۳	۱۰-۱۴ .....
۸۷۷۹۱	۱۲۲۰۲۹	۱۶۶۴۴۹	۱۴۸۵۳۹	۱۳۳۹۱۶	۱۱۹۷۹۲	۱۵-۱۹ .....
۱۰۸۷۱۸	۱۴۴۷۷۲	۱۴۸۶۹۱	۱۰۱۵۳۹	۱۰۳۲۱۴	۸۰۱۷۸	۲۰-۲۴ .....
۱۳۱۵۰۳	۱۳۶۸۹۶	۱۲۲۶۵۱	۸۷۹۳۰	۷۰۴۴۲	۶۲۷۰۱	۲۵-۲۹ .....
۱۲۸۳۱۲	۱۱۴۰۳۱	۹۴۸۸۲	۶۷۱۹۳	۵۸۱۷۶	۴۸۶۴۳	۳۰-۳۴ .....
۱۱۱۴۳۵	۹۲۹۷۹	۸۴۹۳۳	۵۸۱۰۳	۴۷۰۲۱	۳۸۴۵۸	۳۵-۳۹ .....
۸۹۸۹۲	۸۳۲۰۲	۶۵۲۶۹	۴۴۰۲۸	۳۶۲۸۹	۳۲۸۲۸	۴۰-۴۴ .....
۸۰۶۸۴	۶۳۹۲۲	۵۵۰۲۲	۳۵۰۹۶	۳۱۰۰۵	۳۱۵۶۸	۴۵-۴۹ .....
۶۱۵۶۵	۵۴۴۱۵	۴۱۴۷۵	۲۹۱۸۸	۳۰۴۳۵	۳۳۷۴۰	۵۰-۵۴ .....
۵۱۲۳۶	۳۹۹۳۸	۳۱۷۷۴	۲۵۹۶۱	۳۰۰۸۴	۳۰۲۸۸	۵۵-۵۹ .....
۳۷۵۲۷	۳۰۰۶۴	۲۶۳۹۳	۲۷۲۳۲	۲۹۱۹۸	۲۳۵۰۱	۶۰-۶۴ .....
۲۷۵۳۰	۲۳۷۷۷	۲۱۶۸۶	۲۴۳۶۸	۱۷۸۱۶	۸۳۶۲	۶۵-۶۹ .....
۲۰۶۳۱	۱۸۸۷۸	۲۱۰۰۳	۱۶۶۲۲	۶۹۲۰	۵۲۳۹	۷۰-۷۴ .....
۱۴۷۴۴	۱۷۰۰۹	۱۵۴۲۵	۴۵۸۸	۲۸۲۶	۳۶۴۹	۷۵-۷۹ .....
۱۸۶۱۵	۱۶۴۴۰	۱۰۵۳۵	۴۷۱۴	۶۶۰۷	۷۶۹۱	۸۰ سال و بیش تر .....
.	۹۹	.	۷۳	۵۸۲	۳۶۳	نامشخص .....

مأخذ- مرکز آمار ایران. (ر.م).

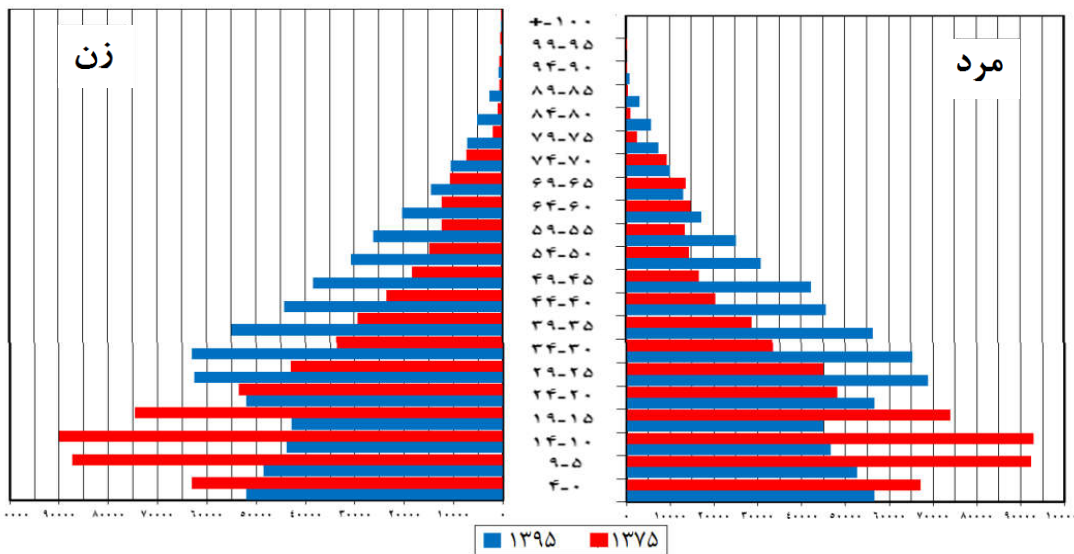
- مرکز آمار ایران. دفتر جمعیت، نیروی کار و سرشماری.

۳-۱- روند تغییرات جمعیتی استان از لحاظ ترکیب سنی و جنسی در یک دهه ( سرشماری های ۱۳۸۵-۱۳۹۵ )



منبع: جدول ۳-۲

۳-۲- روند تغییرات جمعیتی استان از لحاظ ترکیب سنی و جنسی در دو دهه ( سرشماری های ۱۳۷۵-۱۳۹۵ )



منبع: جدول ۳-۲

۳-۳- جمعیت برحسب جنس، سن و وضع سکونت: آبان ۱۳۹۵

ساکن در نقاط شهری			جمع			سن
زن	مرد	مرد و زن	زن	مرد	مرد و زن	
۴۲۵۰۱۰	۴۴۱۰۲۴	۸۶۶۰۳۴	۶۲۰۱۶۵	۶۵۰۲۵۵	۱۲۷۰۴۲۰	تمامی سنین .....
۳۵۷۶۶	۳۸۴۶۷	۷۴۲۳۳	۵۲۰۰۰	۵۶۶۱۴	۱۰۸۶۱۴	۴-۰ ساله .....
۷۱۰۴	۷۶۲۵	۱۴۷۲۹	۱۰۲۶۰	۱۱۲۱۶	۲۱۴۷۶	کمتر از یک سال .....
۷۵۰۰	۸۱۶۱	۱۵۶۶۱	۱۰۸۶۷	۱۲۱۰۰	۲۲۹۶۷	۱ ساله .....
۷۱۶۱	۷۶۹۹	۱۴۸۶۰	۱۰۴۶۳	۱۱۳۶۵	۲۱۸۲۸	۲ ساله .....
۷۰۹۴	۷۴۹۲	۱۴۵۸۶	۱۰۳۹۶	۱۱۰۸۴	۲۱۴۸۰	۳ ساله .....
۶۹۰۷	۷۴۹۰	۱۴۳۹۷	۱۰۰۱۴	۱۰۸۴۹	۲۰۸۶۳	۴ ساله .....
۳۳۲۵۸	۳۶۱۲۴	۶۹۳۸۲	۴۸۵۵۰	۵۲۵۹۲	۱۰۱۱۴۲	۹-۵ ساله .....
۶۷۴۸	۷۳۸۷	۱۴۱۳۵	۹۹۶۸	۱۰۷۹۶	۲۰۷۶۴	۵ ساله .....
۶۸۲۷	۷۳۱۳	۱۴۱۴۰	۹۹۲۸	۱۰۶۰۴	۲۰۵۳۲	۶ ساله .....
۶۷۴۷	۷۳۴۴	۱۴۰۹۱	۹۷۶۹	۱۰۶۳۱	۲۰۴۰۰	۷ ساله .....
۶۵۶۹	۷۱۰۷	۱۳۶۷۶	۹۵۵۸	۱۰۳۳۷	۱۹۸۹۵	۸ ساله .....
۶۳۶۷	۶۹۷۳	۱۳۳۴۰	۹۳۲۷	۱۰۲۲۴	۱۹۵۵۱	۹ ساله .....
۳۰۰۲۸	۳۱۳۴۰	۶۱۳۶۸	۴۳۹۲۸	۴۶۵۵۳	۹۰۴۸۱	۱۴-۱۰ ساله .....
۶۱۱۳	۶۳۸۲	۱۲۴۹۵	۹۰۰۰	۹۵۵۰	۱۸۵۵۰	۱۰ ساله .....
۵۹۷۸	۶۳۳۷	۱۲۳۱۵	۸۸۵۱	۹۴۱۴	۱۸۲۶۵	۱۱ ساله .....
۵۹۷۸	۶۳۳۹	۱۲۳۱۷	۸۶۸۰	۹۳۴۵	۱۸۰۲۵	۱۲ ساله .....
۵۹۷۹	۶۲۴۳	۱۲۲۲۲	۸۷۰۰	۹۱۹۱	۱۷۸۹۱	۱۳ ساله .....
۵۹۸۰	۶۰۳۹	۱۲۰۱۹	۸۶۹۷	۹۰۵۳	۱۷۷۵۰	۱۴ ساله .....
۲۹۶۵۸	۲۹۹۹۹	۵۹۶۵۷	۴۲۸۳۷	۴۴۹۵۴	۸۷۷۹۱	۱۹-۱۵ ساله .....
۵۹۱۲	۶۱۷۵	۱۲۰۸۷	۸۶۲۲	۹۰۱۰	۱۷۶۳۲	۱۵ ساله .....
۵۶۹۲	۵۹۷۴	۱۱۶۶۶	۸۲۹۶	۸۷۹۸	۱۷۰۹۴	۱۶ ساله .....
۵۹۵۲	۶۰۶۴	۱۲۰۱۶	۸۵۱۰	۹۱۰۱	۱۷۶۱۱	۱۷ ساله .....
۵۸۷۷	۵۹۴۴	۱۱۸۲۱	۸۵۲۲	۹۱۵۱	۱۷۶۷۳	۱۸ ساله .....
۶۲۲۵	۵۸۴۲	۱۲۰۶۷	۸۸۸۷	۸۸۹۴	۱۷۷۸۱	۱۹ ساله .....



۳-۳- جمعیت برحسب جنس، سن و وضع سکونت: آبان ۱۳۹۵ (دنباله)

غیرساکن			ساکن در نقاط روستایی			سن
زن	مرد	مرد و زن	زن	مرد	مرد و زن	
۷۰	۱۰	۱۵۰	۱۹۵۰۱۵	۲۰۹۱۵۱	۴۰۴۲۳۶	تمامی سنین .....
۱۰	۷	۱۷	۱۶۲۲۴	۱۸۱۴۰	۳۴۳۶۴	۴-۰ ساله .....
۲	۴	۶	۳۱۵۴	۳۵۸۷	۶۷۴۱	کمتر از یک سال .....
۲	۱	۳	۳۳۶۵	۳۹۳۸	۷۳۰۳	۱ ساله .....
۱	۱	۲	۳۳۰۱	۳۶۶۵	۶۹۶۶	۲ ساله .....
۲	۰	۲	۳۳۰۰	۳۵۹۲	۶۸۹۲	۳ ساله .....
۳	۱	۴	۳۱۰۴	۳۳۵۸	۶۴۶۲	۴ ساله .....
۴	۹	۱۳	۱۵۲۸۸	۱۶۴۵۹	۳۱۷۴۷	۹-۵ ساله .....
۱	۳	۴	۳۲۱۹	۳۴۰۶	۶۶۲۵	۵ ساله .....
۱	۴	۵	۳۱۰۰	۳۲۸۷	۶۳۸۷	۶ ساله .....
۱	۱	۲	۳۰۲۱	۳۲۸۶	۶۳۰۷	۷ ساله .....
۰	۱	۱	۲۹۸۹	۳۲۲۹	۶۲۱۸	۸ ساله .....
۱	۰	۱	۲۹۵۹	۳۲۵۱	۶۲۱۰	۹ ساله .....
۴	۷	۱۱	۱۳۱۹۶	۱۵۲۰۶	۲۹۱۰۲	۱۴-۱۰ ساله .....
۲	۱	۳	۲۸۸۵	۳۱۶۷	۶۰۵۲	۱۰ ساله .....
۱	۲	۳	۲۸۷۲	۳۰۷۵	۵۹۴۷	۱۱ ساله .....
۱	۳	۴	۲۷۰۱	۳۰۰۳	۵۷۰۴	۱۲ ساله .....
۰	۱	۱	۲۷۲۱	۲۹۴۷	۵۶۶۸	۱۳ ساله .....
۰	۰	۰	۲۷۱۷	۳۰۱۴	۵۷۳۱	۱۴ ساله .....
۵	۴	۹	۱۳۱۷۴	۱۴۹۵۱	۲۸۱۲۵	۱۹-۱۵ ساله .....
۲	۰	۲	۲۷۰۸	۲۸۳۵	۵۵۴۳	۱۵ ساله .....
۱	۱	۲	۲۶۰۳	۲۸۲۳	۵۴۲۶	۱۶ ساله .....
۱	۱	۲	۲۵۵۷	۳۰۳۶	۵۵۹۳	۱۷ ساله .....
۰	۲	۲	۲۶۴۵	۳۲۰۵	۵۸۵۰	۱۸ ساله .....
۱	۰	۱	۲۶۶۱	۳۰۵۲	۵۷۱۳	۱۹ ساله .....



۳-۳- جمعیت برحسب جنس، سن و وضع سکونت: آبان ۱۳۹۵ (دنباله)

ساکن در نقاط شهری			جمع			سن
زن	مرد	مرد و زن	زن	مرد	مرد و زن	
۳۶۳۲۰	۳۵۳۲۱	۷۱۶۴۱	۵۲۰۲۳	۵۶۶۹۵	۱۰۸۷۱۸	..... ۲۰-۲۴ ساله
۶۴۳۱	۶۰۶۳	۱۲۴۹۴	۹۳۹۹	۹۴۹۸	۱۸۸۹۷	..... ۲۰ ساله
۷۰۳۴	۶۷۳۹	۱۳۷۷۳	۹۹۸۷	۱۰۷۹۷	۲۰۷۸۴	..... ۲۱ ساله
۷۲۰۱	۷۰۸۰	۱۴۲۸۱	۱۰۳۲۴	۱۱۵۹۱	۲۱۹۱۵	..... ۲۲ ساله
۷۷۸۱	۷۴۸۲	۱۵۲۶۳	۱۱۱۷۸	۱۲۲۳۴	۲۳۴۱۲	..... ۲۳ ساله
۷۸۷۳	۷۹۵۷	۱۵۸۳۰	۱۱۱۳۵	۱۲۵۷۵	۲۳۷۱۰	..... ۲۴ ساله
۴۴۴۷۳	۴۵۶۱۵	۹۰۰۸۸	۶۲۶۶۵	۶۸۸۳۸	۱۳۱۵۰۳	..... ۲۵-۲۹ ساله
۸۴۷۰	۸۵۸۶	۱۷۰۵۶	۱۲۲۵۳	۱۳۸۲۳	۲۶۰۷۶	..... ۲۵ ساله
۸۸۶۶	۹۲۱۵	۱۸۰۸۱	۱۲۵۴۸	۱۴۰۸۰	۲۶۶۲۸	..... ۲۶ ساله
۸۸۵۶	۹۲۷۶	۱۸۱۳۲	۱۲۳۷۱	۱۳۷۴۲	۲۶۱۱۳	..... ۲۷ ساله
۹۱۱۴	۹۳۳۱	۱۸۴۴۵	۱۲۸۱۳	۱۳۹۱۹	۲۶۷۳۲	..... ۲۸ ساله
۹۱۶۷	۹۲۰۷	۱۸۳۷۴	۱۲۶۸۰	۱۳۲۷۴	۲۵۹۵۴	..... ۲۹ ساله
۴۵۵۱۴	۴۶۵۷۵	۹۲۰۸۹	۶۳۰۵۳	۶۵۲۵۹	۱۲۸۱۳۱۲	..... ۳۰-۳۴ ساله
۹۷۳۳	۱۰۱۳۹	۱۹۸۷۲	۱۳۷۳۶	۱۴۵۹۶	۲۸۳۳۲	..... ۳۰ ساله
۹۲۱۷	۹۶۴۲	۱۸۸۵۹	۱۲۶۹۲	۱۳۵۰۹	۲۶۲۰۱	..... ۳۱ ساله
۹۴۲۲	۹۴۰۶	۱۸۸۲۸	۱۳۰۷۲	۱۳۲۰۹	۲۶۲۸۱	..... ۳۲ ساله
۸۹۰۹	۹۰۹۳	۱۸۰۰۲	۱۲۳۵۶	۱۲۵۷۶	۲۴۹۳۲	..... ۳۳ ساله
۸۲۳۳	۸۲۹۵	۱۶۵۲۸	۱۱۱۹۷	۱۱۳۶۹	۲۲۵۶۶	..... ۳۴ ساله
۳۹۲۶۴	۴۰۳۵۸	۷۹۶۲۲	۵۴۹۵۹	۵۶۴۷۶	۱۱۱۴۳۵	..... ۳۵-۳۹ ساله
۸۳۱۹	۸۶۳۲	۱۶۹۵۱	۱۱۴۴۹	۱۱۸۸۰	۲۳۳۲۹	..... ۳۵ ساله
۷۹۷۳	۸۱۳۷	۱۶۱۱۰	۱۰۸۸۹	۱۱۳۶۴	۲۲۲۵۳	..... ۳۶ ساله
۷۹۳۸	۸۴۴۴	۱۶۳۸۲	۱۱۲۳۹	۱۱۸۸۸	۲۳۱۲۷	..... ۳۷ ساله
۷۶۵۷	۷۸۸۴	۱۵۵۴۱	۱۰۹۳۳	۱۱۱۱۰	۲۲۰۴۳	..... ۳۸ ساله
۷۳۷۷	۷۲۶۱	۱۴۶۳۸	۱۰۴۴۹	۱۰۲۳۴	۲۰۶۸۳	..... ۳۹ ساله



## ۳-۳- جمعیت برحسب جنس، سن و وضع سکونت: آبان ۱۳۹۵ (دنباله)

غیرساکن			ساکن در نقاط روستایی			سن
زن	مرد	مرد و زن	زن	مرد	مرد و زن	
۶	۲	۱	۱۵۶۹۷	۲۱۳۷۲	۳۷۰۶۹	..... ۲۴-۲۰ ساله
۰	۱	۱	۲۹۶۸	۳۴۳۴	۶۴۰۲	..... ۲۰ ساله
۱	۱	۲	۲۹۵۲	۴۰۵۷	۷۰۰۹	..... ۲۱ ساله
۱	۰	۱	۳۱۲۲	۴۵۱۱	۷۶۳۳	..... ۲۲ ساله
۳	۰	۳	۳۳۹۴	۴۷۵۲	۸۱۴۶	..... ۲۳ ساله
۱	۰	۱	۳۲۶۱	۴۶۱۸	۷۸۷۹	..... ۲۴ ساله
۱	۱۴	۲۲	۱۸۱۸۴	۲۳۲۰۹	۴۱۳۹۳	..... ۲۹-۲۵ ساله
۳	۲	۵	۳۷۸۰	۵۲۳۵	۹۰۱۵	..... ۲۵ ساله
۲	۱	۳	۳۶۸۰	۴۸۶۴	۸۵۴۴	..... ۲۶ ساله
۱	۴	۵	۳۵۱۴	۴۴۶۲	۷۹۷۶	..... ۲۷ ساله
۱	۲	۳	۳۶۹۸	۴۵۸۶	۸۲۸۴	..... ۲۸ ساله
۱	۵	۶	۳۵۱۲	۴۰۶۲	۷۵۷۴	..... ۲۹ ساله
۴	۵	۹	۱۷۵۳۵	۱۸۶۷۹	۳۶۲۱۴	..... ۳۴-۳۰ ساله
۱	۲	۳	۴۰۰۲	۴۴۵۵	۸۴۵۷	..... ۳۰ ساله
۰	۰	۰	۳۴۷۵	۳۸۶۷	۷۳۴۲	..... ۳۱ ساله
۲	۰	۲	۳۶۴۸	۳۸۰۳	۷۴۵۱	..... ۳۲ ساله
۱	۲	۳	۳۴۴۶	۳۴۸۱	۶۹۲۷	..... ۳۳ ساله
۰	۱	۱	۲۹۶۴	۳۰۷۳	۶۰۳۷	..... ۳۴ ساله
۶	۴	۱۰	۱۵۶۸۹	۱۶۱۱۴	۳۱۸۰۳	..... ۳۹-۳۵ ساله
۰	۰	۰	۳۱۳۰	۳۲۴۸	۶۳۷۸	..... ۳۵ ساله
۱	۰	۱	۲۹۱۵	۳۲۲۷	۶۱۴۲	..... ۳۶ ساله
۰	۲	۲	۳۳۰۱	۳۴۴۲	۶۷۴۳	..... ۳۷ ساله
۵	۱	۶	۳۲۷۱	۳۲۲۵	۶۴۹۶	..... ۳۸ ساله
۰	۱	۱	۳۰۷۲	۲۹۷۲	۶۰۴۴	..... ۳۹ ساله





۳-۳- جمعیت برحسب جنس، سن و وضع سکونت: آبان ۱۳۹۵ (دنباله)

ساکن در نقاط شهری			جمع			سن
زن	مرد	مرد و زن	زن	مرد	مرد و زن	
۳۰۶۳۶	۳۲۷۷۵	۶۳۴۱۱	۴۴۱۱۶	۴۵۷۷۶	۸۹۸۹۲	..... ۴۴-۴۰ ساله
۶۷۴۲	۷۱۵۵	۱۳۸۹۷	۹۷۲۵	۹۹۳۰	۱۹۶۵۵	..... ۴۰ ساله
۶۵۱۰	۷۰۲۱	۱۳۵۳۱	۹۳۱۷	۹۷۳۱	۱۹۰۴۸	..... ۴۱ ساله
۶۱۲۱	۶۴۷۰	۱۲۵۹۱	۸۸۹۵	۹۱۲۳	۱۸۰۱۸	..... ۴۲ ساله
۵۸۸۸	۶۱۹۴	۱۲۰۸۲	۸۳۶۵	۸۶۱۳	۱۶۹۷۸	..... ۴۳ ساله
۵۳۷۵	۵۹۳۵	۱۱۳۱۰	۷۸۱۴	۸۳۷۹	۱۶۱۹۳	..... ۴۴ ساله
۲۶۶۸۳	۳۰۲۲۷	۵۶۹۱۰	۳۸۴۲۵	۴۲۲۵۹	۸۰۶۸۴	..... ۴۹-۴۵ ساله
۵۹۷۳	۶۴۷۹	۱۲۴۵۲	۸۷۴۴	۹۲۵۱	۱۷۹۹۵	..... ۴۵ ساله
۵۵۷۰	۶۳۶۳	۱۱۹۳۳	۷۹۰۱	۸۸۵۱	۱۶۷۵۲	..... ۴۶ ساله
۵۳۳۸	۶۱۰۷	۱۱۴۴۵	۷۶۸۸	۸۵۱۹	۱۶۲۰۷	..... ۴۷ ساله
۵۱۶۰	۵۹۳۱	۱۱۰۹۱	۷۳۹۵	۸۲۳۹	۱۵۶۳۴	..... ۴۸ ساله
۴۶۴۲	۵۳۴۷	۹۹۸۹	۶۶۹۷	۷۳۹۹	۱۴۰۹۶	..... ۴۹ ساله
۳۰۶۶۸	۲۲۴۱۹	۴۳۰۸۷	۳۰۶۴۵	۳۰۹۲۰	۶۱۵۶۵	..... ۵۴-۵۰ ساله
۴۵۹۷	۵۱۲۸	۹۷۲۵	۶۸۱۲	۷۱۳۸	۱۳۹۵۰	..... ۵۰ ساله
۴۲۹۵	۴۶۲۸	۸۹۲۳	۶۳۴۴	۶۴۰۰	۱۲۷۴۴	..... ۵۱ ساله
۴۱۳۸	۴۵۰۸	۸۶۴۶	۶۱۶۹	۶۱۷۳	۱۲۳۴۲	..... ۵۲ ساله
۳۹۲۶	۴۲۹۳	۸۲۱۹	۵۸۳۵	۵۹۱۰	۱۱۷۴۵	..... ۵۳ ساله
۳۷۱۲	۳۸۶۲	۷۵۷۴	۵۴۸۵	۵۲۹۹	۱۰۷۸۴	..... ۵۴ ساله
۱۶۶۲۶	۱۷۲۹۴	۳۳۹۲۰	۲۶۰۷۷	۲۵۱۵۹	۵۱۲۳۶	..... ۵۹-۵۵ ساله
۳۸۰۹	۳۹۲۱	۷۷۳۰	۵۹۸۹	۵۵۷۳	۱۱۵۶۲	..... ۵۵ ساله
۳۴۳۸	۳۵۹۳	۷۰۳۱	۵۲۵۸	۵۲۰۶	۱۰۴۶۴	..... ۵۶ ساله
۳۳۸۸	۳۴۹۹	۶۸۸۷	۵۲۶۰	۵۱۰۴	۱۰۳۶۴	..... ۵۷ ساله
۳۱۴۱	۳۲۹۹	۶۴۴۰	۴۹۶۱	۴۸۶۹	۹۸۳۰	..... ۵۸ ساله
۲۸۵۰	۲۹۸۲	۵۸۳۲	۴۶۰۹	۴۴۰۷	۹۰۱۶	..... ۵۹ ساله



۳-۳- جمعیت برحسب جنس، سن و وضع سکونت: آبان ۱۳۹۵ (دنباله)

غیرساکن			ساکن در نقاط روستایی			سن
زن	مرد	مرد و زن	زن	مرد	مرد و زن	
۵	۱	۱۳	۱۳۴۷۵	۱۲۹۹۳	۲۶۴۶۸	..... ۴۰-۴۴ ساله
۲	۱	۳	۲۹۸۱	۲۷۷۴	۵۷۵۵	..... ۴۰ ساله
۲	۱	۳	۲۸۰۵	۲۷۰۹	۵۵۱۴	..... ۴۱ ساله
۰	۱	۱	۲۷۷۴	۲۶۵۲	۵۴۲۶	..... ۴۲ ساله
۰	۴	۴	۲۴۷۷	۲۴۱۵	۴۸۹۲	..... ۴۳ ساله
۱	۱	۲	۲۴۳۸	۲۴۴۳	۴۸۸۱	..... ۴۴ ساله
۶	۶	۱۲	۱۱۷۳۶	۱۲۰۲۶	۲۳۷۶۲	..... ۴۵-۴۹ ساله
۴	۳	۷	۲۷۶۷	۲۷۶۹	۵۵۳۶	..... ۴۵ ساله
۰	۰	۰	۲۳۳۱	۲۴۸۸	۴۸۱۹	..... ۴۶ ساله
۰	۱	۱	۲۳۵۰	۲۴۱۱	۴۷۶۱	..... ۴۷ ساله
۰	۰	۰	۲۲۳۵	۲۳۰۸	۴۵۴۳	..... ۴۸ ساله
۲	۲	۴	۲۰۵۳	۲۰۵۰	۴۱۰۳	..... ۴۹ ساله
۳	۱	۴	۹۹۷۴	۸۵۰۰	۱۸۴۷۴	..... ۵۰-۵۴ ساله
۱	۰	۱	۲۲۱۴	۲۰۱۰	۴۲۲۴	..... ۵۰ ساله
۲	۱	۳	۲۰۴۷	۱۷۷۱	۳۸۱۸	..... ۵۱ ساله
۰	۰	۰	۲۰۳۱	۱۶۶۵	۳۶۹۶	..... ۵۲ ساله
۰	۰	۰	۱۹۰۹	۱۶۱۷	۳۵۲۶	..... ۵۳ ساله
۰	۰	۰	۱۷۷۳	۱۴۳۷	۳۲۱۰	..... ۵۴ ساله
۴	۶	۱۰	۹۴۴۷	۷۸۵۹	۱۷۳۰۶	..... ۵۵-۵۹ ساله
۰	۰	۰	۲۱۸۰	۱۶۵۲	۳۸۳۲	..... ۵۵ ساله
۲	۰	۲	۱۸۱۸	۱۶۱۳	۳۴۳۱	..... ۵۶ ساله
۰	۳	۳	۱۸۷۲	۱۶۰۲	۳۴۷۴	..... ۵۷ ساله
۱	۲	۳	۱۸۱۹	۱۵۶۸	۳۳۸۷	..... ۵۸ ساله
۱	۱	۲	۱۷۵۸	۱۴۲۴	۳۱۸۲	..... ۵۹ ساله



۳-۳- جمعیت برحسب جنس، سن و وضع سکونت: آبان ۱۳۹۵ (دنباله)

ساکن در نقاط شهری			جمع			سن
زن	مرد	مرد و زن	زن	مرد	مرد و زن	
۱۲۱۲۷	۱۱۳۰۵	۲۳۴۳۲	۲۰۲۴۴	۱۷۲۸۳	۳۷۵۲۷	..... ۶۰-۶۴ ساله
۲۷۱۳	۲۶۲۴	۵۳۳۷	۴۳۹۹	۳۹۴۴	۸۳۴۳	..... ۶۰ ساله
۲۵۷۹	۲۵۰۹	۵۰۸۸	۴۳۴۹	۳۸۳۴	۸۱۸۳	..... ۶۱ ساله
۲۳۵۷	۲۱۳۷	۴۴۹۴	۴۰۴۰	۳۳۲۳	۷۳۶۳	..... ۶۲ ساله
۲۳۷۰	۲۰۱۹	۴۳۸۹	۳۹۲۴	۳۱۲۷	۷۰۵۱	..... ۶۳ ساله
۲۱۰۸	۲۰۱۶	۴۱۲۴	۳۵۳۲	۳۰۵۵	۶۵۸۷	..... ۶۴ ساله
۱۴۵۱	۷۱۳۱	۱۶۲۹۶	۱۴۴۴۵	۱۳۰۸۵	۲۷۵۳۰	..... ۶۵-۶۹ ساله
۲۰۹۸	۱۹۸۵	۴۰۸۳	۳۶۵۰	۳۱۹۶	۶۸۴۶	..... ۶۵ ساله
۱۵۴۱	۱۴۱۲	۲۹۵۳	۲۶۵۱	۲۳۸۷	۵۰۳۸	..... ۶۶ ساله
۱۷۸۳	۱۶۸۵	۳۴۶۸	۲۹۶۳	۲۷۳۶	۵۶۹۹	..... ۶۷ ساله
۱۵۵۷	۱۴۴۴	۳۰۰۱	۲۷۰۰	۲۵۴۶	۵۲۴۶	..... ۶۸ ساله
۱۴۷۹	۱۳۱۲	۲۷۹۱	۲۴۸۱	۲۲۲۰	۴۷۰۱	..... ۶۹ ساله
۶۱۰۶	۵۸۱۹	۱۱۹۲۵	۱۰۴۳۷	۱۰۱۹۴	۲۰۶۳۱	..... ۷۰-۷۴ ساله
۱۴۳۷	۱۲۸۶	۲۷۲۳	۲۴۹۷	۲۲۶۶	۴۷۶۳	..... ۷۰ ساله
۱۲۵۲	۱۱۲۳	۲۳۷۵	۲۱۲۲	۱۹۵۹	۴۰۸۱	..... ۷۱ ساله
۱۳۴۲	۱۴۱۴	۲۷۵۶	۲۲۵۱	۲۴۱۸	۴۶۶۹	..... ۷۲ ساله
۱۰۸۲	۱۰۵۰	۲۱۳۲	۱۸۷۵	۱۸۳۵	۳۷۱۰	..... ۷۳ ساله
۹۹۳	۹۴۶	۱۹۳۹	۱۶۹۲	۱۷۱۶	۳۴۰۸	..... ۷۴ ساله
۴۲۷۱	۴۱۵۹	۸۴۳۷	۷۱۶۶	۷۵۷۱	۱۴۷۴۴	..... ۷۵-۷۹ ساله
۱۰۹۷	۸۴۷	۱۹۴۴	۱۸۲۵	۱۵۷۶	۳۴۰۱	..... ۷۵ ساله
۸۸۷	۸۹۹	۱۷۸۶	۱۴۶۲	۱۵۰۴	۲۹۶۶	..... ۷۶ ساله
۷۸۰	۷۹۱	۱۵۷۱	۱۳۴۵	۱۵۳۹	۲۸۸۴	..... ۷۷ ساله
۷۸۲	۷۶۲	۱۵۴۴	۱۳۰۲	۱۳۹۵	۲۶۹۷	..... ۷۸ ساله
۷۳۲	۸۶۰	۱۵۹۲	۱۲۳۲	۱۵۶۴	۲۷۹۶	..... ۷۹ ساله



۳-۳- جمعیت برحسب جنس، سن و وضع سکونت: آبان ۱۳۹۵ (دنباله)

غیرساکن			ساکن در نقاط روستایی			سن
زن	مرد	مرد و زن	زن	مرد	مرد و زن	
۰	۱	۱	۱۱۱۷	۵۹۷۷	۱۴۰۹۴	..... ۶۴-۶۰ ساله
۰	۰	۰	۱۶۸۶	۱۳۲۰	۳۰۰۶	..... ۶۰ ساله
۰	۰	۰	۱۷۷۰	۱۳۲۵	۳۰۹۵	..... ۶۱ ساله
۰	۰	۰	۱۶۸۳	۱۱۸۶	۲۸۶۹	..... ۶۲ ساله
۰	۱	۱	۱۵۵۴	۱۱۰۷	۲۶۶۱	..... ۶۳ ساله
۰	۰	۰	۱۴۲۴	۱۰۳۹	۲۴۶۳	..... ۶۴ ساله
۱	۳	۴	۵۹۸۶	۵۲۴۴	۱۱۲۳۰	..... ۶۵-۶۹ ساله
۰	۰	۰	۱۵۵۲	۱۲۱۱	۲۷۶۳	..... ۶۵ ساله
۰	۰	۰	۱۱۱۰	۹۷۵	۲۰۸۵	..... ۶۶ ساله
۱	۲	۳	۱۱۷۹	۱۰۴۹	۲۲۲۸	..... ۶۷ ساله
۰	۰	۰	۱۱۴۳	۱۱۰۲	۲۲۴۵	..... ۶۸ ساله
۰	۱	۱	۱۰۰۲	۹۰۷	۱۹۰۹	..... ۶۹ ساله
۳	۰	۳	۴۳۲۸	۴۳۷۵	۸۷۰۳	..... ۷۰-۷۴ ساله
۰	۰	۰	۱۰۶۰	۹۸۰	۲۰۴۰	..... ۷۰ ساله
۱	۰	۱	۸۶۹	۸۳۶	۱۷۰۵	..... ۷۱ ساله
۰	۰	۰	۹۰۹	۱۰۰۴	۱۹۱۳	..... ۷۲ ساله
۱	۰	۱	۷۹۲	۷۸۵	۱۵۷۷	..... ۷۳ ساله
۱	۰	۱	۶۹۸	۷۷۰	۱۴۶۸	..... ۷۴ ساله
۰	۲	۲	۲۸۸۸	۳۴۱۷	۶۳۰۵	..... ۷۵-۷۹ ساله
۰	۰	۰	۷۲۸	۷۲۹	۱۴۵۷	..... ۷۵ ساله
۰	۰	۰	۵۷۵	۶۰۵	۱۱۸۰	..... ۷۶ ساله
۰	۰	۰	۵۶۵	۷۴۸	۱۳۱۳	..... ۷۷ ساله
۰	۰	۰	۵۲۰	۶۳۳	۱۱۵۳	..... ۷۸ ساله
۰	۲	۲	۵۰۰	۷۰۲	۱۲۰۲	..... ۷۹ ساله



۳-۳- جمعیت برحسب جنس، سن و وضع سکونت: آبان ۱۳۹۵ (دنباله)

ساکن در نقاط شهری			جمع			سن
زن	مرد	مرد و زن	زن	مرد	مرد و زن	
۳۰۴۸	۳۱۶۴	۶۲۱۲	۵۰۸۰	۵۹۱۱	۱۰۹۹۱	..... ۱۰-۸۴ ساله
۸۲۲	۸۷۵	۱۶۹۷	۱۳۵۳	۱۵۸۶	۲۹۳۹	..... ۸۰ ساله
۶۲۶	۶۷۱	۱۲۹۷	۱۰۶۰	۱۲۷۵	۲۳۳۵	..... ۸۱ ساله
۵۶۱	۵۸۲	۱۱۴۳	۹۵۳	۱۰۵۵	۲۰۰۸	..... ۸۲ ساله
۵۹۰	۵۷۰	۱۱۶۰	۹۷۷	۱۱۳۷	۲۱۱۴	..... ۸۳ ساله
۴۴۹	۴۶۶	۹۱۵	۷۳۷	۸۵۸	۱۵۹۵	..... ۸۴ ساله
۱۶۰۰	۱۷۱۰	۳۳۱۰	۲۶۵۲	۳۱۶۷	۵۸۱۹	..... ۱۵-۸۹ ساله
۴۷۱	۴۷۷	۹۴۸	۷۵۵	۹۰۰	۱۶۵۵	..... ۸۵ ساله
۳۵۲	۳۴۵	۶۹۷	۵۷۹	۶۵۴	۱۲۳۳	..... ۸۶ ساله
۲۷۹	۳۴۳	۶۲۲	۴۸۹	۵۹۷	۱۰۸۶	..... ۸۷ ساله
۲۶۲	۳۱۲	۵۷۴	۴۳۷	۵۶۰	۹۹۷	..... ۸۸ ساله
۲۳۶	۲۳۳	۴۶۹	۳۹۲	۴۵۶	۸۴۸	..... ۸۹ ساله
۴۲۳	۴۷۱	۸۹۴	۷۳۲	۸۶۴	۱۵۹۶	..... ۹۰-۹۴ ساله
۱۷۳	۱۹۵	۳۶۸	۲۹۹	۳۸۹	۶۸۸	..... ۹۰ ساله
۱۱۸	۱۲۶	۲۴۴	۲۰۹	۲۳۱	۴۴۰	..... ۹۱ ساله
۷۸	۶۹	۱۴۷	۱۲۷	۱۲۲	۲۴۹	..... ۹۲ ساله
۳۵	۴۹	۸۴	۶۴	۷۵	۱۳۹	..... ۹۳ ساله
۱۹	۳۲	۵۱	۳۳	۴۷	۸۰	..... ۹۴ ساله
۵۸	۳۸	۹۶	۹۶	۶۵	۱۶۱	..... ۹۵-۹۹ ساله
۳۴	۲۱	۵۵	۵۲	۳۴	۸۶	..... ۹۵ ساله
۹	۸	۱۷	۱۷	۱۳	۳۰	..... ۹۶ ساله
۲	۶	۸	۸	۸	۱۶	..... ۹۷ ساله
۱۰	۳	۱۳	۱۶	۹	۲۵	..... ۹۸ ساله
۳	۰	۳	۳	۱	۴	..... ۹۹ ساله
۱۸	۶	۲۴	۳۵	۱۳	۴۸	..... ۱۰۰ ساله و بیشتر

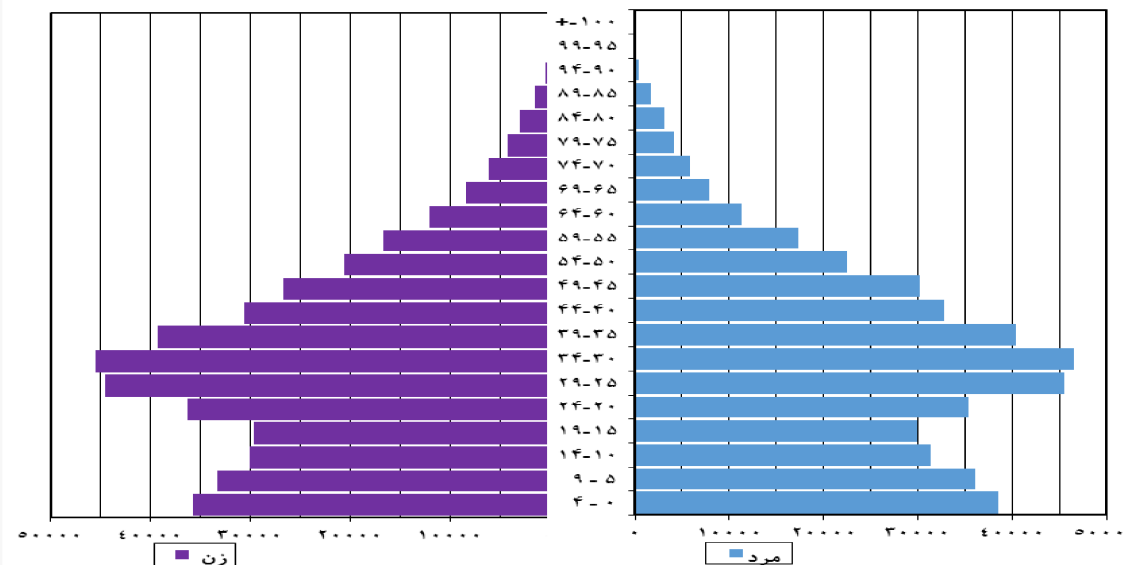
۳-۳- جمعیت برحسب جنس، سن و وضع سکونت: آبان ۱۳۹۵ (دنباله)

غیرساکن			ساکن در نقاط روستایی			سن
زن	مرد	مرد و زن	زن	مرد	مرد و زن	
۰	۱	۱	۲۰۳۳	۲۷۴۶	۴۷۷۸	..... ۸۰-۸۴ ساله
۰	۰	۰	۵۳۱	۷۱۱	۱۲۴۲	..... ۸۰ ساله
۰	۰	۰	۴۳۴	۶۰۴	۱۰۳۸	..... ۸۱ ساله
۰	۱	۱	۳۹۲	۴۷۲	۸۶۴	..... ۸۲ ساله
۰	۰	۰	۳۸۷	۵۶۷	۹۵۴	..... ۸۳ ساله
۰	۰	۰	۲۸۸	۳۹۲	۶۸۰	..... ۸۴ ساله
۰	۰	۰	۱۰۵۲	۱۴۵۷	۲۵۰۹	..... ۸۵-۸۹ ساله
۰	۰	۰	۲۸۴	۴۲۳	۷۰۷	..... ۸۵ ساله
۰	۰	۰	۲۲۷	۳۰۹	۵۳۶	..... ۸۶ ساله
۰	۰	۰	۲۱۰	۲۵۴	۴۶۴	..... ۸۷ ساله
۰	۰	۰	۱۷۵	۲۴۸	۴۲۳	..... ۸۸ ساله
۰	۰	۰	۱۵۶	۲۲۳	۳۷۹	..... ۸۹ ساله
۱	۰	۱	۳۰۸	۳۹۳	۷۰۱	..... ۹۰-۹۴ ساله
۰	۰	۰	۱۲۶	۱۹۴	۳۲۰	..... ۹۰ ساله
۰	۰	۰	۹۱	۱۰۵	۱۹۶	..... ۹۱ ساله
۰	۰	۰	۴۹	۵۳	۱۰۲	..... ۹۲ ساله
۱	۰	۱	۲۸	۲۶	۵۴	..... ۹۳ ساله
۰	۰	۰	۱۴	۱۵	۲۹	..... ۹۴ ساله
۰	۰	۰	۳۸	۲۷	۶۵	..... ۹۵-۹۹ ساله
۰	۰	۰	۱۸	۱۳	۳۱	..... ۹۵ ساله
۰	۰	۰	۸	۵	۱۳	..... ۹۶ ساله
۰	۰	۰	۶	۲	۸	..... ۹۷ ساله
۰	۰	۰	۶	۶	۱۲	..... ۹۸ ساله
۰	۰	۰	۰	۱	۱	..... ۹۹ ساله
۰	۰	۰	۱۷	۷	۲۴	..... ۱۰۰ ساله و بیشتر

ماخذ- مرکز آمار ایران. (ر.م).

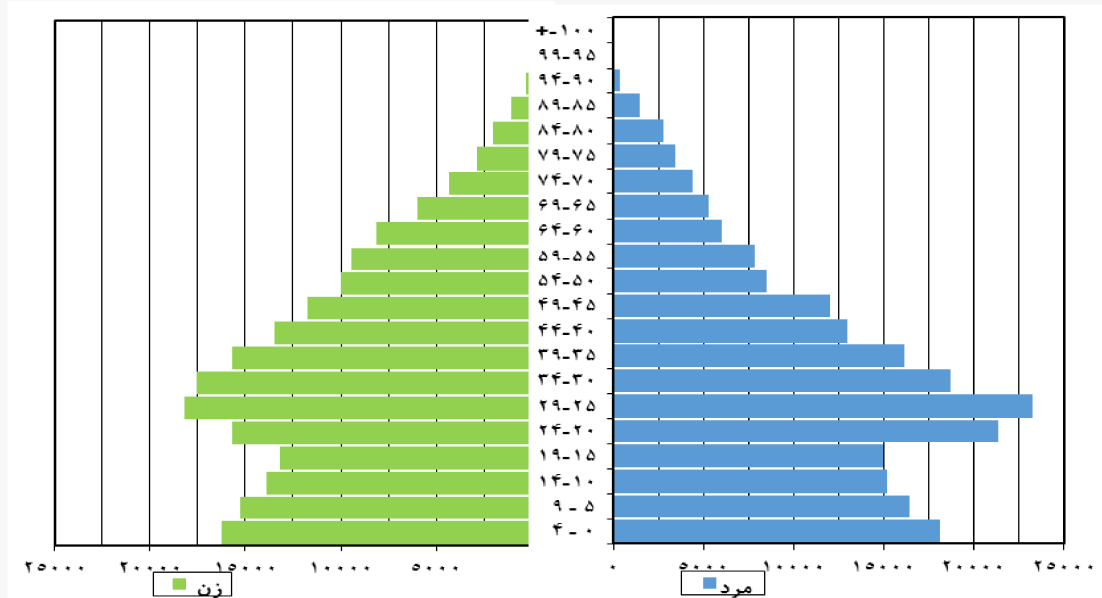
- مرکز آمار ایران. دفتر جمعیت، نیروی کار و سرشماری.

۳-۳- هرم سنی - جنسی جمعیت شهری گروه های ۵ ساله استان اردبیل در سرشماری ۱۳۹۵



مبنا: جدول ۳-۳

۳-۴- هرم سنی جنسی جمعیت روستایی گروه های ۵ ساله استان اردبیل در سرشماری ۱۳۹۵



مبنا: جدول ۳-۳

۳-۴- جمعیت برحسب جنس و گروه های عمده سنی: آبان ۱۳۹۵

کل استان <sup>(۱)</sup>			گروه های عمده سنی
زن	مرد	مرد و زن	
۶۲۰۱۶۵	۶۵۰۲۵۵	۱۲۷۰۴۲۰	جمع .....
۱۰۲۶۰	۱۱۲۱۶	۲۱۴۷۶	اطفال (کمتر از یکسال) .....
۵۱۷۰۸	۵۶۱۹۴	۱۰۷۹۰۲	نوباوگان (۵-۱ ساله) .....
۴۷۵۸۲	۵۱۳۴۶	۹۸۹۲۸	کودکان (۱۰-۶ ساله) .....
۳۴۹۲۸	۳۷۰۰۳	۷۱۹۳۱	نوجوانان (۱۴-۱۱ ساله) .....
۹۴۸۶۰	۱۰۱۶۴۹	۱۹۶۵۰۹	جوانان (۲۴-۱۵ ساله) .....
۳۴۰۱۸۴	۳۵۱۹۷۰	۶۹۲۱۵۴	میانسالان (۶۴-۲۵ ساله) .....
۴۰۶۴۳	۴۰۸۷۷	۸۱۵۲۰	بزرگسالان (۶۵ ساله و بیش تر) .....

روستایی			شهری			گروه های عمده سنی
زن	مرد	مرد و زن	زن	مرد	مرد و زن	
۱۹۵۰۸۵	۲۰۹۱۵۱	۴۰۴۲۳۶	۴۲۵۰۱۰	۴۴۱۰۲۴	۸۶۶۰۳۴	جمع .....
۳۱۵۴	۳۵۸۷	۶۷۴۱	۷۱۰۴	۷۶۲۵	۱۴۷۲۹	اطفال (کمتر از یکسال) .....
۱۶۲۸۹	۱۷۹۵۹	۳۴۲۴۸	۳۵۴۱۰	۳۸۲۲۹	۷۳۶۳۹	نوباوگان (۵-۱ ساله) .....
۱۴۹۵۴	۱۶۲۲۰	۳۱۱۷۴	۳۲۶۲۳	۳۵۱۱۹	۶۷۷۴۲	کودکان (۱۰-۶ ساله) .....
۱۱۰۱۱	۱۲۰۳۹	۲۳۰۵۰	۲۳۹۱۵	۲۴۹۵۸	۴۸۸۷۳	نوجوانان (۱۴-۱۱ ساله) .....
۲۸۸۷۱	۳۶۳۲۳	۶۵۱۹۴	۶۵۹۷۸	۶۵۳۲۰	۱۳۱۲۹۸	جوانان (۲۴-۱۵ ساله) .....
۱۰۴۱۵۷	۱۰۵۳۵۷	۲۰۹۵۱۴	۲۳۵۹۹۱	۲۴۶۵۶۸	۴۸۲۵۵۹	میانسالان (۶۴-۲۵ ساله) .....
۱۶۶۴۹	۱۷۶۶۶	۳۴۳۱۵	۲۳۹۸۹	۲۳۲۰۵	۴۷۱۹۴	بزرگسالان (۶۵ ساله و بیش تر) .....
.	.	.	.	.	.	نامشخص .....

(۱) آمار جمعیت غیر ساکن در جمعیت کل استان منظور شده است.

ماخذ-مرکز آمار ایران. (ر.م).

- مرکز آمار ایران. دفتر جمعیت، نیروی کار و سرشماری.



۳-۵- خانوار و جمعیت بر حسب جنس در نقاط شهری و روستایی

جمعیت			تعداد خانوار	شرح
زن	مرد	مرد و زن		
<b>جمع<sup>(۱)</sup></b>				
۵۰۱۶۸۱	۵۳۴۵۲۱	۱۰۳۶۲۰۲	۱۷۳۲۴۵	آبان ۱۳۶۵ .....
۵۴۴۳۷۷	۵۸۳۷۳۹	۱۱۲۸۱۱۶	۱۸۷۲۱۴	مهر ۱۳۷۰ .....
۵۷۶۷۵۶	۵۸۸۶۰۸	۱۱۶۵۳۶۴	۲۱۳۲۹۰	آبان ۱۳۷۵ .....
۶۱۰۸۱۳	۶۱۷۳۴۲	۱۲۲۸۱۵۵	۲۸۱۳۰۱	آبان ۱۳۸۵ .....
۶۱۶۵۱۶	۶۳۱۹۷۲	۱۲۴۸۴۸۸	۳۳۸۲۲۴	آبان ۱۳۹۰ .....
۶۲۰۱۶۵	۶۵۰۲۵۵	۱۲۷۰۴۲۰	۳۷۷۴۲۳	آبان ۱۳۹۵ <sup>(۱)</sup> .....
<b>نقاط شهری</b>				
۱۹۸۲۹۴	۲۱۴۳۲۶	۴۱۲۶۲۰	۷۴۱۰۹	آبان ۱۳۶۵ .....
۲۴۷۹۳۹	۲۶۶۶۳۲	۵۱۴۵۷۱	۹۱۸۱۶	مهر ۱۳۷۰ .....
۲۸۱۸۱۹	۲۹۵۴۱۲	۵۷۷۲۳۱	۱۱۱۲۱۳	آبان ۱۳۷۵ .....
۳۵۴۲۴۶	۳۶۱۳۵۱	۷۱۵۵۹۷	۱۷۰۹۶۸	آبان ۱۳۸۵ .....
۳۹۳۸۹۲	۴۰۵۰۵۰	۷۹۸۹۴۲	۲۱۸۸۳۷	آبان ۱۳۹۰ .....
۴۲۵۰۱۰	۴۴۱۰۲۴	۸۶۶۰۳۴	۲۵۶۸۹۵	آبان ۱۳۹۵ .....
<b>نقاط روستایی<sup>(۱)</sup></b>				
۳۰۳۳۸۷	۳۲۰۱۹۵	۶۲۳۵۸۲	۹۹۱۳۶	آبان ۱۳۶۵ .....
۲۹۶۴۳۸	۳۱۷۱۰۷	۶۱۳۵۴۵	۹۵۳۹۸	مهر ۱۳۷۰ .....
۲۹۴۹۳۷	۲۹۳۱۹۶	۵۸۸۱۳۳	۱۰۲۰۷۷	آبان ۱۳۷۵ .....
۲۵۶۵۶۷	۲۵۵۹۹۱	۵۱۲۵۵۸	۱۱۰۳۳۳	آبان ۱۳۸۵ .....
۲۲۲۶۲۴	۲۲۶۹۲۲	۴۴۹۵۴۶	۱۱۹۳۸۷	آبان ۱۳۹۰ .....
۱۹۵۱۵۵	۲۰۹۲۳۱	۴۰۴۳۸۶	۱۲۰۵۲۸	آبان ۱۳۹۵ .....

(۱) خانوار و جمعیت غیر ساکن در خانوار و جمعیت روستائی منظور شده است.  
 ماخذ - مرکز آمار ایران. (ر.م).  
 - مرکز آمار ایران. دفتر جمعیت، نیروی کار و سرشماری.

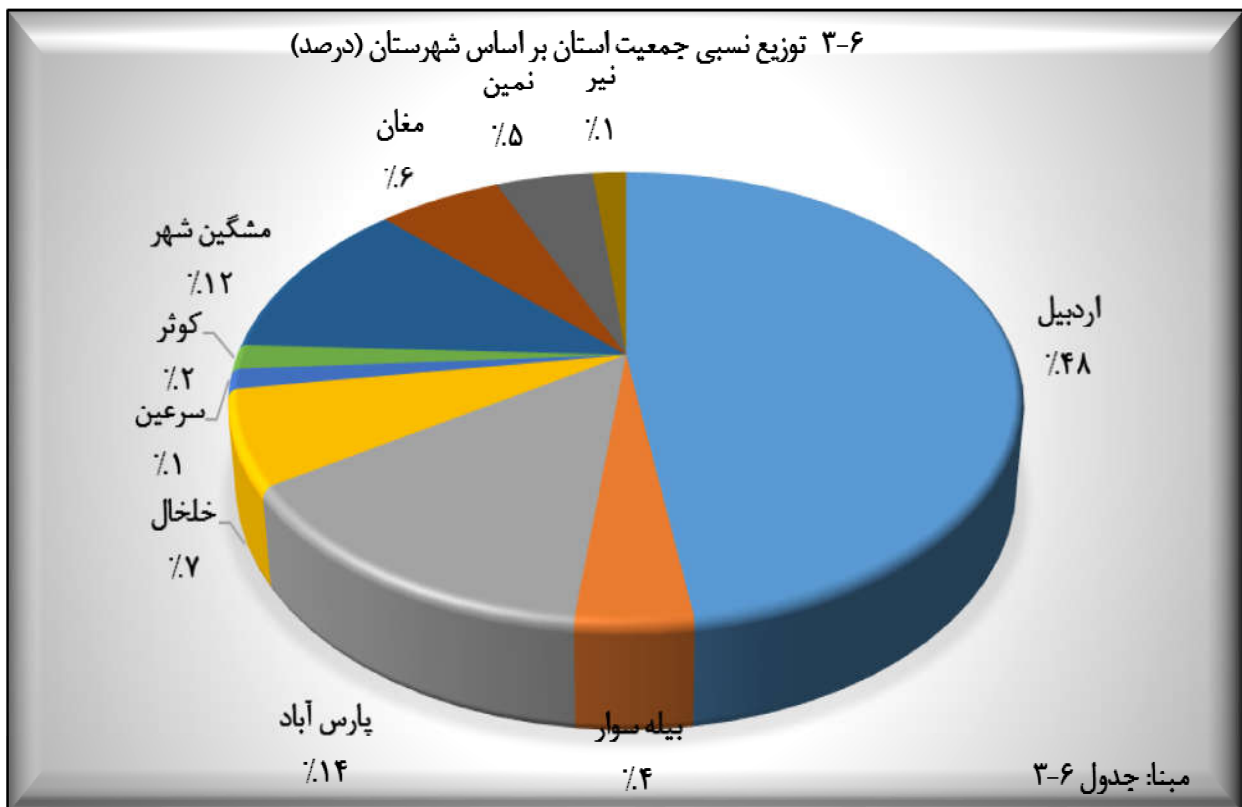
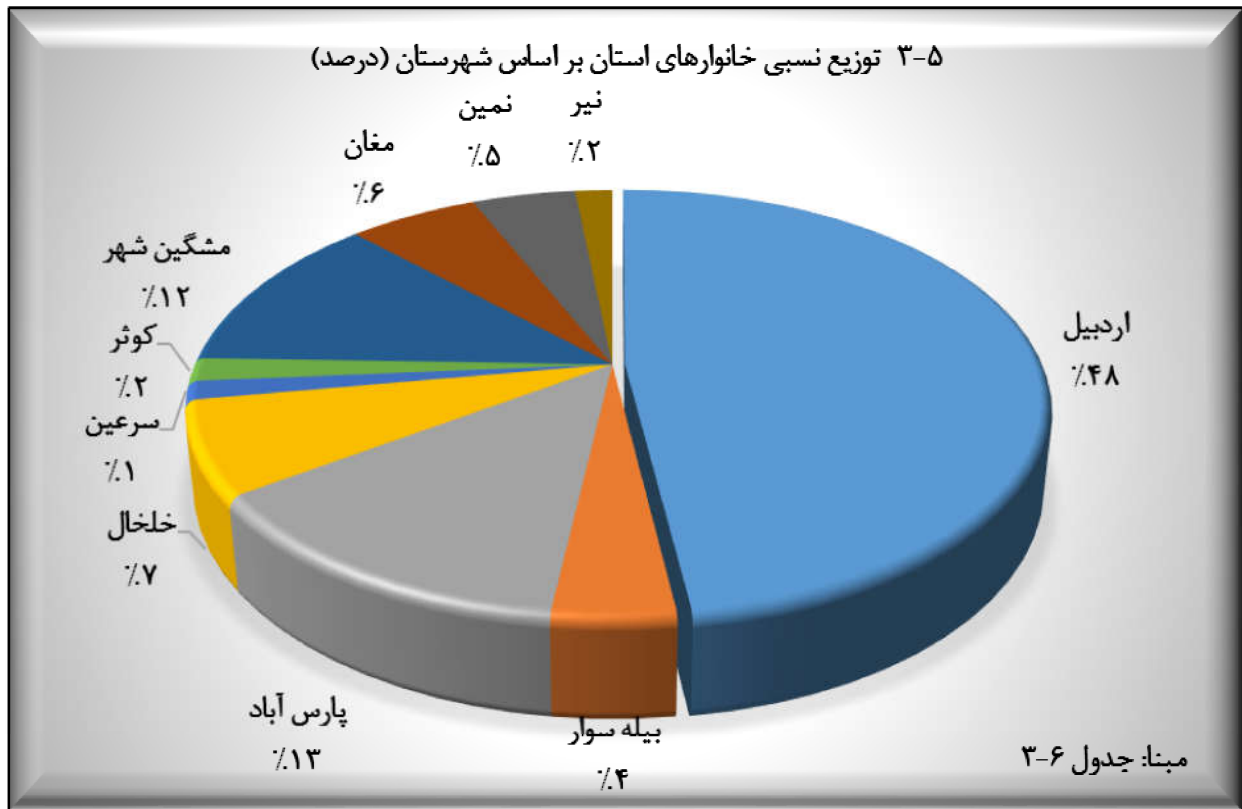
۳-۶- خانوار و جمعیت شهرستان ها بر حسب ساکن و غیر ساکن: آبان ۱۳۹۵

ساکن در نقاط شهری		جمع		شهرستان
جمعیت	خانوار	جمعیت	خانوار	
۱۱۰۲۶۴	۲۶۱۰۵۵	۱۲۷۰۴۲۰	۳۷۷۴۲۳	جمع .....
۵۳۷۰۴۱	۱۶۰۹۰۴	۶۰۵۹۹۲	۱۸۰۹۷۵	اردبیل .....
۶۳۴۸	۱۷۶۰	۳۲۵۰۶	۸۸۹۸	اصلاندوز .....
۲۷۸۵	۷۵۶	۲۰۴۳۳	۵۷۸۳	انگوت .....
۲۳۴۱۴	۶۸۷۴	۵۱۳۰۷	۱۵۰۸۶	بيله سوار .....
۱۰۲۶۵۲	۲۹۰۳۲	۱۴۵۱۹۲	۴۱۲۱۳	پارس آباد .....
۴۷۳۷۶	۱۴۰۶۰	۸۶۷۳۱	۲۶۷۷۹	خلخال .....
۶۲۷۵	۱۸۶۱	۱۸۲۰۰	۵۳۳۸	سرعین .....
۷۱۰۱	۲۱۸۲	۲۲۱۲۷	۶۵۸۶	کوثر .....
۲۹۲۹۳	۸۴۳۴	۵۶۴۶۸	۱۶۵۶۶	گرمی .....
۸۵۳۴۳	۲۵۶۰۱	۱۴۹۹۴۱	۴۵۹۹۹	مشکین شهر .....
۲۵۹۳۲	۷۶۴۴	۶۰۶۵۹	۱۷۸۳۶	نمین .....
۶۷۰۴	۱۹۴۷	۲۰۸۶۴	۶۳۶۴	نیر .....

غیر ساکن		ساکن در نقاط روستایی		شهرستان
جمعیت	خانوار	جمعیت	خانوار	
۱۵۰	۴۷	۳۹۰۰۰۶	۱۱۶۳۲۱	جمع .....
۲	۲	۶۸۹۴۹	۲۰۰۶۹	اردبیل .....
۰	۰	۲۶۱۵۸	۷۱۳۸	اصلاندوز .....
۰	۰	۱۷۶۴۸	۵۰۲۷	انگوت .....
۱۴۷	۴۴	۲۷۷۴۶	۸۱۶۸	بيله سوار .....
۱	۱	۴۲۵۳۹	۱۲۱۸۰	پارس آباد .....
۰	۰	۳۹۳۵۵	۱۲۷۱۹	خلخال .....
۰	۰	۱۱۹۲۵	۳۴۷۷	سرعین .....
۰	۰	۱۵۰۲۶	۴۴۰۴	کوثر .....
۰	۰	۲۷۱۷۵	۸۱۳۲	گرمی .....
۰	۰	۶۴۵۹۸	۲۰۳۹۸	مشکین شهر .....
۰	۰	۳۴۷۲۷	۱۰۱۹۲	نمین .....
۰	۰	۱۴۱۶۰	۴۴۱۷	نیر .....

مأخذ- مرکز آمار ایران. (ر م).

- مرکز آمار ایران. دفتر جمعیت، نیروی کار و سرشماری.



۳-۷- جمعیت بر حسب نوع خانوار، جنس و شهرستان: آبان ۱۳۹۵

شهرستان	کل		
	مرد و زن	مرد	زن
جمع .....	۱۲۷۰۴۲۰	۶۵۰۲۵۵	۶۲۰۱۶۵
اردبیل .....	۶۰۵۹۹۲	۳۰۹۵۰۴	۲۹۶۴۸۸
اصلاندوز .....	۳۲۵۰۶	۱۷۳۴۳	۱۵۱۶۳
انگوت .....	۲۰۴۳۳	۱۰۵۱۵	۹۹۱۸
بیله سوار .....	۵۱۳۰۷	۲۶۳۹۰	۲۴۹۱۷
پارس آباد .....	۱۴۵۱۹۲	۷۴۶۶۳	۷۰۵۲۹
خلخال .....	۸۶۷۳۱	۴۳۷۹۱	۴۲۹۴۰
سرعین .....	۱۸۲۰۰	۹۵۵۳	۸۶۴۷
کوثر .....	۲۲۱۲۷	۱۱۳۰۶	۱۰۸۲۱
گرمی .....	۵۶۴۶۸	۲۸۴۲۰	۲۸۰۴۸
مشکین شهر .....	۱۴۹۹۴۱	۷۶۸۴۱	۷۳۱۰۰
نمین .....	۶۰۶۵۹	۳۱۰۸۴	۲۹۵۷۵
نیر .....	۲۰۸۶۴	۱۰۸۴۵	۱۰۰۱۹

شهرستان	خانوار ساکن							
	معمولی		موسسه ای		گروهی		خانوار معمولی غیر ساکن	
	مرد	زن	مرد	زن	مرد	زن	مرد	زن
جمع .....	۶۱۲۷۴۵	۵۸۹۵۴۴	۷۱۷	۴۵۵	۱۱۵۵	۵۰۱۵	۱۰	۷۰
اردبیل .....	۳۰۴۸۰۰	۲۹۲۹۹۷	۲۹۳	۱۴۴	۴۴۰۹	۳۳۴۷	۲	۰
اصلاندوز <sup>(۱)</sup> .....	...	...	...	...	...	...	...	...
انگوت <sup>(۱)</sup> .....	...	...	...	...	...	...	...	...
بیله سوار .....	۲۶۱۷۳	۲۴۷۳۳	۲	۲	۱۳۸	۱۱۲	۷۷	۷۰
پارس آباد .....	۷۳۳۰۵	۷۰۳۶۸	۱۳۳	۱۱۳	۱۲۲۴	۴۸	۱	۰
خلخال .....	۴۳۳۲۶	۴۲۳۰۲	۲۸	۲	۴۳۷	۶۳۶	۰	۰
سرعین .....	۹۵۲۱	۸۶۴۴	۲	۳	۳۰	۰	۰	۰
کوثر .....	۱۰۹۸۵	۱۰۶۵۹	۱۵	۹	۳۰۶	۱۵۳	۰	۰
گرمی .....	۲۷۵۱۴	۲۷۶۵۲	۹۱	۷۱	۱۱۷۷	۸۷	۰	۰
مشکین شهر .....	۷۵۵۷۳	۷۲۹۴۲	۸۸	۶۸	۸۱۸	۳۲۸	۰	۰
نمین .....	۳۱۰۴۶	۲۹۴۴۷	۲۲	۱	۱۶	۱۲۷	۰	۰
نیر .....	۱۰۵۰۲	۹۸۰۰	۴۳	۴۲	۳۰۰	۱۷۷	۰	۰

(۱) به علت عدم امکان تفکیک اطلاعات مربوط به اصلاندوز و انگوت در شهرستان های پارس آباد و گرمی منظور شده است. مأخذ- مرکز آمار ایران. (ر.م).

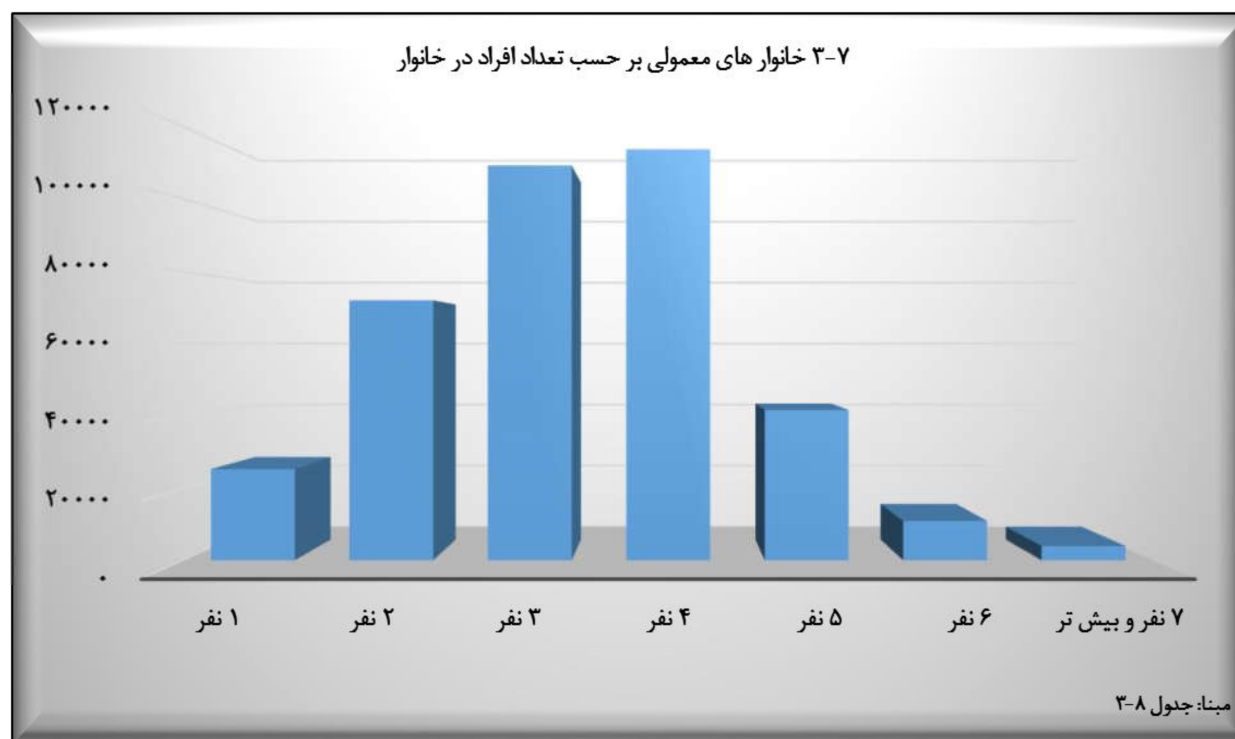
- مرکز آمار ایران. دفتر جمعیت، نیروی کار و سرشماری.

۳-۸- خانوار های معمولی بر حسب تعداد افراد در خانوار

سال	جمع	۱ نفر	۲ نفر	۳ نفر	۴ نفر	۵ نفر	۶ نفر	۷ نفر و بیش تر
آبان ۱۳۵۵ ...	۱۴۱۲۵۵	۴۲۶۸	۱۰۵۱۱	۱۳۲۷۹	۱۷۴۶۶	۲۱۰۲۴	۲۱۷۳۸	۵۲۹۶۹
آبان ۱۳۶۵ ..	۱۸۹۴۴۱	۵۰۵۹	۱۵۲۵۷	۱۷۶۹۷	۲۲۵۶۵	۲۴۴۳۲	۲۶۷۲۸	۷۷۷۰۳
آبان ۱۳۷۵ ...	۲۰۳۵۷۰	۶۳۸۴	۱۹۷۴۶	۲۶۵۲۱	۲۲۱۴۷	۳۰۴۱۳	۲۸۹۶۰	۶۹۳۹۹
آبان ۱۳۸۵ ...	۲۲۷۴۵۷	۱۰۶۷۳	۳۴۳۳۱	۵۷۹۷	۶۴۱۹۰	۴۷۴۸۳	۳۰۶۰۳	۳۴۳۸۰
آبان ۱۳۹۰ ...	۳۳۷۲۶۸	۱۸۴۰۹	۵۳۸۸۸	۸۹۴۰۵	۹۲۲۰۶	۴۹۷۶۳	۲۱۹۶۸	۱۱۶۲۹
آبان ۱۳۹۵ ...	۳۷۶۸۶۷	۲۵۲۶۴	۷۱۹۸۹	۱۰۹۳۲۳	۱۱۳۸۲۵	۴۱۶۴۰	۱۰۸۷۰	۳۹۵۶

مأخذ- مرکز آمار ایران. (ر.م).

- مرکز آمار ایران. دفتر جمعیت، نیروی کار و سرشماری.



۳-۹- جمعیت بر حسب جنس و تابعیت در استان

آبان ۱۳۹۵			آبان ۱۳۹۰			شرح
زن	مرد	مرد و زن	زن	مرد	مرد و زن	
۶۲۰۱۶۵	۶۵۰۲۵۵	۱۲۷۰۴۲۰	۶۱۶۵۱۶	۶۳۱۹۷۲	۱۲۴۸۴۸۸	جمع .....
۶۱۹۰۲۷	۶۴۸۹۵۱	۱۲۶۷۹۷۸	۶۱۵۷۴۹	۶۳۰۹۵۶	۱۲۴۶۷۰۵	ایران .....
۲۰	۱۵	۳۵	۴۴۳	۶۶۸	۱۱۱۱	افغانستان .....
۷	۷	۱۴	۶۲	۶۳	۱۲۵	عراق .....
۰	۰	۰	۳۲	۳۵	۶۷	پاکستان .....
۱	۴	۵	۶	۷	۱۳	ترکیه .....
۱۰	۱۰	۲۰	۷۴	۷۷	۱۵۱	سایر کشورها <sup>(۱)</sup> .....
۱۱۰۰	۱۲۶۸	۲۳۶۸	۱۵۰	۱۶۶	۳۱۶	اظهار نشده .....

(۱) جمعیت کشورهای ترکمنستان، آذربایجان و ارمنستان در سایر کشورها منظور شده است.

مأخذ- مرکز آمار ایران. (ر.م).

- مرکز آمار ایران. دفتر جمعیت، نیروی کار و سرشماری

۳-۱۰- طبقه بندی جمعیتی آبادی های دارای سکنه

آبان ۱۳۹۵		آبان ۱۳۹۰		طبقه بندی جمعیتی
کل جمعیت <sup>(۱)</sup>	تعداد آبادی	کل جمعیت <sup>(۱)</sup>	تعداد آبادی	
۴۰۱۸۰۶	۱۷۰۵	۴۴۶۵۰۹	۱۶۹۳	جمع .....
۰	۰	۵۴۹۳	۱	۵۰۰ نفر و بیش تر .....
۲۹۴۰۸	۹	۳۷۰۹۹	۱۲	۲۵۰۰-۴۹۹۹ نفر .....
۱۰۳۵۵۲	۶۷	۱۲۰۳۲۱	۸۲	۱۰۰۰-۲۴۹۹ نفر .....
۹۷۰۰۳	۱۳۷	۱۰۶۳۲۵	۱۴۷	۵۰۰-۹۹۹ نفر .....
۱۳۶۰۲۳	۶۰۲	۱۴۳۸۸۳	۶۴۳	۱۰۰-۴۹۹ نفر .....
۲۲۰۷۰	۳۰۵	۲۱۴۸۹	۲۹۸	۵۰-۹۹ نفر .....
۹۶۹۶	۲۶۵	۸۵۵۲	۲۳۷	۲۵-۴۹ نفر .....
۴۰۵۴	۳۲۰	۳۳۴۷	۲۷۳	۱-۲۴ نفر .....

(۱) شامل خانوارهای موسسه ای نمی باشد.

مأخذ- مرکز آمار ایران. دفتر جمعیت، نیروی کار، و سرشماری.

## ۱۱-۳- خانوارهای معمولی برحسب جنس و سن سرپرست خانوار و تعداد افراد در خانوار: آبان ۱۳۹۵

گروه سنی سرپرست خانوار	جمع	۱ نفر	۲ نفر	۳ نفر	۴ نفر	۵ نفر	۶ نفر	۷ نفر و بیش تر
جمع .....	۳۷۶۸۶۷	۲۵۲۶۴	۷۱۹۸۹	۱۰۹۳۲۳	۱۱۳۸۲۵	۴۱۶۴۰	۱۰۸۷۰	۳۹۵۶
مرد .....	۳۳۶۰۳۹	۷۹۳۷	۶۰۶۵۵	۱۰۱۹۷۵	۱۱۰۷۶۳	۴۰۴۱۸	۱۰۵۰۲	۳۷۸۹
کمتر از ۲۰ ساله .....	۴۵۹	۱۱۲	۲۴۱	۸۸	۱۲	۴	۱	۱
۲۰-۲۹ ساله .....	۳۸۲۵۶	۱۴۴۰	۱۳۶۰۱	۱۷۴۲۹	۵۱۴۵	۵۲۴	۹۴	۲۳
۳۰-۳۹ ساله .....	۱۰۰۶۵۹	۱۶۰۳	۱۱۷۱۸	۳۷۱۷۰	۳۹۴۳۷	۹۰۴۲	۱۴۰۶	۲۸۳
۴۰-۴۹ ساله .....	۸۴۹۹۴	۱۰۰۷	۴۳۶۱	۱۷۴۴۱	۳۹۴۹۹	۱۷۶۷۸	۴۰۱۴	۹۹۴
۵۰-۵۹ ساله .....	۵۵۲۰۲	۷۸۹	۸۷۵۴	۱۵۳۵۹	۱۷۵۴۰	۸۶۰۸	۲۹۰۷	۱۲۴۵
۶۰-۶۹ ساله .....	۳۰۰۲۲	۷۴۱	۹۴۱۶	۸۶۰۹	۶۰۳۸	۳۰۶۳	۱۳۴۷	۸۰۸
۷۰ ساله و بیش تر .....	۲۶۴۴۷	۲۲۴۵	۱۲۵۶۴	۵۸۷۹	۳۰۹۲	۱۴۹۹	۷۳۳	۴۳۵
زن .....	۴۰۸۲۸	۱۷۳۲۷	۱۱۳۳۴	۷۳۴۸	۳۰۶۲	۱۲۲۲	۳۶۸	۱۶۷
کمتر از ۲۰ ساله .....	۱۵۴	۸۴	۵۷	۱۳	۰	۰	۰	۰
۲۰-۲۹ ساله .....	۱۳۸۳	۴۰۲	۶۵۵	۲۶۴	۵۵	۶	۱	۰
۳۰-۳۹ ساله .....	۳۶۹۵	۷۱۰	۱۳۹۹	۱۱۵۶	۳۳۷	۸۰	۱۲	۱
۴۰-۴۹ ساله .....	۵۷۸۷	۱۰۶۸	۱۸۶۰	۱۸۱۹	۷۳۷	۲۳۳	۶۴	۶
۵۰-۵۹ ساله .....	۷۹۳۹	۲۳۱۹	۲۴۲۳	۱۷۴۶	۸۴۷	۴۲۰	۱۲۱	۶۳
۶۰-۶۹ ساله .....	۹۹۲۲	۴۳۳۵	۲۷۱۴	۱۵۳۴	۷۸۴	۳۶۱	۱۲۰	۷۴
۷۰ ساله و بیش تر .....	۱۱۹۴۸	۸۴۰۹	۲۲۲۶	۸۱۶	۳۰۲	۱۲۲	۵۰	۲۳
نامشخص و اظهار نشده	۰	۰	۰	۰	۰	۰	۰	۰

ماخذ- مرکز آمار ایران. دفتر جمعیت، نیروی کار، و سرشماری.

## ۱۲-۳- مهاجران وارد شده طی ۵ سال گذشته برحسب سن و محل اقامت قبلی بر اساس آخرین جابجایی: آبان ۱۳۹۵

استان محل سرشماری						جمع	گروه سنی
اظهار نشده شهرستان		سایر شهرستان های استان		شهرستان محل سرشماری			
شهر	آبادی	شهر	آبادی	شهر	آبادی		
۳	۱	۴۴۵۰	۱۵۶۴۱	۹۰۱۷	۲۳۵۴	۵۶۱۴۱	مرد و زن .....
.	.	۲۱۷	۷۵۲	۳۶۳	۱۲۱	۲۵۰۵	۰-۴ ساله .....
.	.	۳۴۰	۱۱۱۳	۶۱۸	۱۸۹	۳۷۸۴	۵-۹ ساله .....
.	.	۳۲۷	۸۵۴	۱۱۸۷	۱۵۸	۳۶۷۸	۱۰-۱۴ ساله .....
۲	۱	۴۷۸	۱۶۲۰	۱۵۳۶	۲۴۰	۶۲۱۶	۱۵-۱۹ ساله .....
.	.	۶۵۴	۳۳۹۱	۹۵۵	۴۰۳	۱۱۵۸۴	۲۰-۲۴ ساله .....
.	.	۶۸۵	۲۳۸۵	۱۲۷۳	۳۷۹	۸۷۳۸	۲۵-۲۹ ساله .....
۱	.	۵۶۸	۱۸۰۳	۱۰۵۲	۳۰۳	۶۶۵۷	۳۰-۳۴ ساله .....
.	.	۴۱۰	۱۳۳۵	۷۴۶	۲۰۸	۴۶۷۸	۳۵-۳۹ ساله .....
.	.	۲۶۱	۸۸۵	۴۶۰	۱۳۱	۲۹۲۹	۴۰-۴۴ ساله .....
.	.	۱۶۳	۵۸۶	۳۰۷	۷۸	۱۹۶۴	۴۵-۴۹ ساله .....
.	.	۹۷	۳۹۹	۱۳۸	۴۱	۱۱۹۲	۵۰-۵۴ ساله .....
.	.	۵۲	۲۱۳	۱۲۱	۳۶	۷۷۳	۵۵-۵۹ ساله .....
.	.	۵۳	۱۲۴	۶۵	۱۹	۵۰۴	۶۰-۶۴ ساله .....
.	.	۳۷	۵۵	۶۰	۱۰	۳۰۰	۶۵-۶۹ ساله .....
.	.	۳۵	۴۵	۴۶	۱۹	۲۵۴	۷۰-۷۴ ساله .....
.	.	۷۳	۸۱	۹۰	۱۹	۳۸۵	۷۵ ساله و بیش تر .....

اظهار نشده محل اقامت قبلی	خارج از کشور	اظهار نشده استان و شهرستان		استان های دیگر				گروه سنی
		شهرستان		اظهار نشده شهرستان		شهرستان		
		شهر	آبادی	شهر	آبادی	شهر	آبادی	
۹۴	۱۸۷	۱	۲	.	۱۹	۱۰۸۴	۲۳۲۸۱	مرد و زن .....
۲	۷	۱	.	.	۲	۳۱	۱۰۰۹	۰-۴ ساله .....
۱۲	۶	.	.	.	۳	۴۱	۱۴۶۲	۵-۹ ساله .....
۱۶	۹	۱	.	.	.	۲۸	۱۰۹۸	۱۰-۱۴ ساله .....
۱۰	۹	۴	.	.	.	۱۶۷	۲۱۴۹	۱۵-۱۹ ساله .....
۸	۱۹	۱	۱	.	۶	۴۲۹	۵۷۱۷	۲۰-۲۴ ساله .....
۹	۲۶	.	.	.	۱	۱۵۵	۳۸۲۵	۲۵-۲۹ ساله .....
۴	۴۱	.	.	.	۵	۸۴	۲۷۹۶	۳۰-۳۴ ساله .....
۳	۲۲	.	۱	.	.	۵۷	۱۸۹۶	۳۵-۳۹ ساله .....
۴	۱۲	.	.	.	۱	۲۶	۱۱۴۹	۴۰-۴۴ ساله .....
۳	۱۵	.	.	.	.	۱۷	۷۹۵	۴۵-۴۹ ساله .....
۹	۸	۱	.	.	.	۱۴	۴۸۵	۵۰-۵۴ ساله .....
۷	۴	.	.	.	.	۱۱	۳۲۹	۵۵-۵۹ ساله .....
۳	۳	.	.	.	.	۷	۲۳۰	۶۰-۶۴ ساله .....
.	۲	.	.	.	۱	۲	۱۳۳	۶۵-۶۹ ساله .....
۱	۲	.	.	.	.	۳	۱۰۳	۷۰-۷۴ ساله .....
۳	۲	.	.	.	.	۱۲	۱۰۵	۷۵ ساله و بیش تر ...



۱۲-۳- مهاجران وارد شده طی ۵ سال گذشته برحسب سن و محل اقامت قبلی بر اساس آخرین جابجایی: آبان ۱۳۹۵ (دنباله)

استان محل سرشماری						جمع	گروه سنی
اظهار نشده شهرستان		سایر شهرستان های استان		شهرستان محل سرشماری			
شهر	آبادی	شهر	آبادی	شهر	آبادی		
۱	۱	۲۲۷۷	۷۷۱۶	۴۳۴۲	۱۱۵۱	۲۹۸۴۳	مرد .....
.	.	۱۲۶	۳۸۷	۱۸۲	۵۶	۱۳۰۲	..... ۰-۴ ساله
.	.	۲۰۲	۶۰۲	۳۴۳	۹۷	۲۰۴۵	..... ۵-۹ ساله
.	.	۱۵۲	۴۳۶	۵۸۶	۷۹	۱۸۴۴	..... ۱۰-۱۴ ساله
۱	۱	۲۶۱	۸۰۰	۶۹۷	۱۱۵	۳۲۲۰	..... ۱۵-۱۹ ساله
.	.	۲۸۴	۱۴۷۱	۲۷۶	۱۹۱	۶۱۷۹	..... ۲۰-۲۴ ساله
.	.	۳۲۹	۱۰۶۲	۵۹۴	۱۵۶	۴۴۹۲	..... ۲۵-۲۹ ساله
.	.	۳۰۹	۸۷۱	۵۷۰	۱۵۶	۳۴۴۹	..... ۳۰-۳۴ ساله
.	.	۲۱۸	۷۲۱	۴۲۳	۸۹	۲۵۶۲	..... ۳۵-۳۹ ساله
.	.	۱۴۰	۴۹۹	۲۶۵	۸۰	۱۷۲۳	..... ۴۰-۴۴ ساله
.	.	۸۳	۳۴۶	۱۵۸	۵۲	۱۱۵۴	..... ۴۵-۴۹ ساله
.	.	۴۶	۲۳۸	۶۹	۲۷	۶۹۵	..... ۵۰-۵۴ ساله
.	.	۲۷	۱۳۶	۶۲	۱۷	۴۳۳	..... ۵۵-۵۹ ساله
.	.	۲۷	۶۴	۳۰	۸	۲۷۰	..... ۶۰-۶۴ ساله
.	.	۱۴	۳۱	۲۴	۷	۱۵۰	..... ۶۵-۶۹ ساله
.	.	۱۳	۲۶	۲۰	۱۱	۱۳۱	..... ۷۰-۷۴ ساله
.	.	۴۶	۲۶	۴۳	۱۰	۱۹۴	..... ۷۵ ساله و بیش تر

اظهار نشده محل اقامت قبلی	خارج از کشور	اظهار نشده استان و شهرستان		استان های دیگر				گروه سنی
		شهرستان		اظهار نشده شهرستان		شهرستان		
		شهر	آبادی	شهر	آبادی	شهر	آبادی	
۵۱	۱۲۰	۵	۱	.	۱۰	۷۹۳	۱۳۳۷۵	مرد .....
۲	۴	.	.	.	۱	۱۶	۵۲۸	..... ۰-۴ ساله
۶	۵	.	.	.	۱	۱۵	۷۷۴	..... ۵-۹ ساله
۱۳	۳	۱	.	.	.	۱۷	۵۵۷	..... ۱۰-۱۴ ساله
۲	۵	۲	.	.	.	۱۳۱	۱۲۰۵	..... ۱۵-۱۹ ساله
۴	۱۳	۱	۱	.	۳	۳۸۲	۳۵۵۳	..... ۲۰-۲۴ ساله
۷	۱۶	.	.	.	۱	۱۰۷	۲۲۲۰	..... ۲۵-۲۹ ساله
۲	۳۲	.	.	.	۳	۴۵	۱۴۶۱	..... ۳۰-۳۴ ساله
۲	۱۳	.	.	.	.	۳۵	۱۰۶۱	..... ۳۵-۳۹ ساله
۳	۹	.	.	.	۱	۱۴	۷۱۲	..... ۴۰-۴۴ ساله
۲	۸	.	.	.	.	۷	۴۹۸	..... ۴۵-۴۹ ساله
۵	۶	۱	.	.	.	۶	۲۹۷	..... ۵۰-۵۴ ساله
۱	.	.	.	.	.	۴	۱۸۶	..... ۵۵-۵۹ ساله
۲	۳	.	.	.	.	۵	۱۳۱	..... ۶۰-۶۴ ساله
.	۲	.	.	.	.	۲	۷۰	..... ۶۵-۶۹ ساله
.	.	.	.	.	.	۱	۶۰	..... ۷۰-۷۴ ساله
.	۱	.	.	.	.	۶	۶۲	..... ۷۵ ساله و بیش تر



۱۲-۳- مهاجران وارد شده طی ۵ سال گذشته برحسب سن و محل اقامت قبلی بر اساس آخرین جابجایی: آبان ۱۳۹۵ (دنباله)

استان محل سرشماری						جمع	گروه سنی
اظهار نشده شهرستان		سایر شهرستان های استان		شهرستان محل سرشماری			
شهر	آبادی	شهر	آبادی	شهر	آبادی		
۲	۰	۲۱۷۳	۷۹۲۵	۴۶۷۵	۱۲۰۳	۲۶۲۹۸	زن
۰	۰	۹۱	۳۶۵	۱۸۱	۶۵	۱۲۰۳	۰-۴ ساله
۰	۰	۱۳۸	۵۱۱	۲۷۵	۹۲	۱۷۳۹	۵-۹ ساله
۰	۰	۱۷۵	۴۱۸	۶۰۱	۷۹	۱۸۳۴	۱۰-۱۴ ساله
۱	۰	۲۱۷	۸۲۰	۸۳۹	۱۲۵	۲۹۹۶	۱۵-۱۹ ساله
۰	۰	۳۷۰	۱۹۲۰	۶۷۹	۲۱۲	۵۴۰۵	۲۰-۲۴ ساله
۰	۰	۳۵۶	۱۳۲۳	۶۷۹	۲۲۳	۴۲۴۶	۲۵-۲۹ ساله
۱	۰	۲۵۹	۹۳۲	۴۸۲	۱۴۷	۳۲۰۸	۳۰-۳۴ ساله
۰	۰	۱۹۲	۶۱۴	۳۲۳	۱۱۹	۲۱۱۶	۳۵-۳۹ ساله
۰	۰	۱۲۱	۳۸۶	۱۹۵	۵۱	۱۲۰۶	۴۰-۴۴ ساله
۰	۰	۸۰	۲۴۰	۱۴۹	۲۶	۸۱۰	۴۵-۴۹ ساله
۰	۰	۵۱	۱۶۱	۶۹	۱۴	۴۹۷	۵۰-۵۴ ساله
۰	۰	۲۵	۷۷	۵۹	۱۹	۳۴۰	۵۵-۵۹ ساله
۰	۰	۲۶	۶۰	۳۵	۱۱	۲۳۴	۶۰-۶۴ ساله
۰	۰	۲۳	۲۴	۳۶	۳	۱۵۰	۶۵-۶۹ ساله
۰	۰	۲۲	۱۹	۲۶	۸	۱۲۳	۷۰-۷۴ ساله
۰	۰	۲۷	۵۵	۴۷	۹	۱۹۱	۷۵ ساله و بیش تر

اظهار نشده محل اقامت قبلی	خارج از کشور	اظهار نشده استان و شهرستان		استان های دیگر				گروه سنی
		شهرستان		اظهار نشده شهرستان		شهرستان		
		شهر	آبادی	شهر	آبادی	شهر	آبادی	
۴۳	۶۷	۳	۱	۰	۹	۲۹۱	۹۹۰۶	زن
۰	۳	۱	۰	۰	۱	۱۵	۴۸۱	۰-۴ ساله
۶	۱	۰	۰	۰	۲	۲۶	۶۸۸	۵-۹ ساله
۳	۶	۰	۰	۰	۰	۱۱	۵۴۱	۱۰-۱۴ ساله
۸	۴	۲	۰	۰	۰	۳۶	۹۴۴	۱۵-۱۹ ساله
۴	۶	۰	۰	۰	۳	۴۷	۲۱۶۴	۲۰-۲۴ ساله
۲	۱۰	۰	۰	۰	۰	۴۸	۱۶۰۵	۲۵-۲۹ ساله
۲	۹	۰	۰	۰	۲	۳۹	۱۳۳۵	۳۰-۳۴ ساله
۱	۹	۰	۱	۰	۰	۲۲	۸۳۵	۳۵-۳۹ ساله
۱	۳	۰	۰	۰	۰	۱۲	۴۳۷	۴۰-۴۴ ساله
۱	۷	۰	۰	۰	۰	۱۰	۲۹۷	۴۵-۴۹ ساله
۴	۲	۰	۰	۰	۰	۸	۱۸۸	۵۰-۵۴ ساله
۶	۴	۰	۰	۰	۰	۷	۱۴۳	۵۵-۵۹ ساله
۱	۰	۰	۰	۰	۰	۲	۹۹	۶۰-۶۴ ساله
۰	۰	۰	۰	۰	۱	۰	۶۳	۶۵-۶۹ ساله
۱	۲	۰	۰	۰	۰	۲	۴۳	۷۰-۷۴ ساله
۳	۱	۰	۰	۰	۰	۶	۴۳	۷۵ ساله و بیش تر

ماخذ- مرکز آمار ایران. دفتر جمعیت، نیروی کار، و سرشماری.

۱۳-۳- مهاجران وارد شده طی ۵ سال گذشته برحسب وضع سکونت، محل اقامت فعلی و محل اقامت قبلی (بر اساس آخرین جابجایی): آبان ۱۳۹۵

استان محل سرشماری						جمع	سال و شهرستان
اظهار نشده شهرستان		سایر شهرستان های استان		شهرستان محل سرشماری			
شهر	آبادی	شهر	آبادی	شهر	آبادی		
۳	۱	۴۴۵۰	۱۵۶۴۱	۹۰۱۷	۲۳۵۴	۵۶۱۴۱	جمع.....
۲	۰	۳۳۹۷	۹۳۳۷	۲۸۵۱	۷۰۴	۳۰۹۱۵	اردبیل.....
...	...	...	...	...	...	...	اصلاندوز <sup>(۱)</sup> .....
...	...	...	...	...	...	...	انگوت <sup>(۱)</sup> .....
۰	۰	۱۲۰	۷۶۵	۵۷۱	۸۳	۱۸۷۸	بیله سوار.....
۰	۰	۵۵۱	۱۹۰۱	۱۴۲۹	۶۸۱	۷۵۹۶	پارس آباد.....
۱	۰	۶۶	۵۵۷	۱۳۴۳	۲۶۹	۴۱۷۴	خلخال.....
۰	۰	۱۹	۱۰۵	۲۶	۱۴	۳۱۶	سرعین.....
۰	۰	۱۶	۱۴۵	۴۸۹	۲۳	۸۹۰	کوثر.....
۰	۰	۹۴	۱۰۴۳	۴۶۷	۱۸۶	۳۱۸۱	گرمی.....
۰	۱	۱۱۴	۱۰۷۸	۱۱۱۸	۲۵۳	۴۲۶۲	مشکین شهر.....
۰	۰	۳۷	۴۵۵	۳۶۸	۹۹	۱۷۳۰	نمین.....
۰	۰	۳۶	۲۵۵	۳۵۵	۴۲	۱۱۹۹	نیر.....

محل اقامت قبلی	اظهار نشده شهرستان	خارج از کشور	استان های دیگر				سال و شهرستان	
			اظهار نشده استان و شهرستان		شهرستان			
			شهر	آبادی	شهر	آبادی		
۹۴	۱۸۷	۱	۲	۰	۱۹	۱۰۱۴	۲۳۲۸۱	جمع.....
۳۴	۱۱۸	۴	۰	۰	۱۳	۵۸۱	۱۳۸۷۴	اردبیل.....
...	...	...	...	...	...	...	...	اصلاندوز <sup>(۱)</sup> .....
...	...	...	...	...	...	...	...	انگوت <sup>(۱)</sup> .....
۷	۵	۰	۰	۰	۰	۱۶	۳۱۱	بیله سوار.....
۴	۱۳	۱	۱	۰	۱	۲۴۳	۲۷۷۱	پارس آباد.....
۱۳	۱۱	۱	۱	۰	۰	۵۹	۱۸۵۳	خلخال.....
۱	۰	۰	۰	۰	۰	۲	۱۴۹	سرعین.....
۰	۰	۱	۰	۰	۰	۳	۲۱۳	کوثر.....
۱۶	۶	۱	۰	۰	۳	۲۹	۱۳۳۶	گرمی.....
۹	۱۱	۰	۰	۰	۰	۷۲	۱۶۰۶	مشکین شهر.....
۸	۱۱	۰	۰	۰	۰	۲۴	۷۲۸	نمین.....
۲	۱۲	۰	۰	۰	۲	۵۵	۴۴۰	نیر.....

(۱) به علت عدم امکان تفکیک اطلاعات مربوط به اصلاندوز و انگوت در شهرستان های پارس آباد و گرمی منظور شده است.

ماخذ- مرکز آمار ایران. دفتر جمعیت، نیروی کار، و سرشماری.

## ۱۴-۳- جمعیت ۱۰ ساله و بیشتر بر حسب سن، جنس و وضع زناشویی در نقاط شهری و روستایی

شرح	جمع کل	مرد					
		جمع مرد	حداقل یک بار ازدواج کرده				اظهار نشده
			جمع	دارای همسر	بی همسر بدلیل فوت همسر	بی همسر بدلیل طلاق	
اظهار نشده	هرگز ازدواج نکرده	اظهار شده	اظهار نشده	اظهار شده	اظهار نشده	اظهار نشده	
آبان ۱۳۶۵.....	...	...	...	...	...	...	...
مهر ۱۳۷۰ <sup>(۱)</sup> .....	...	...	...	...	...	...	...
آبان ۱۳۷۵.....	۸۵۸۰۵۰	۴۳۰۴۵۸	۲۱۸۸۱۳	۲۱۳۶۷۱	۴۵۵۳	۵۸۹	۲۱۰۲۱۰
آبان ۱۳۸۵.....	۱۰۲۸۹۲۴	۵۱۰۲۷۳	۲۸۴۷۳۲	۲۷۷۸۸۹	۵۴۷۲	۱۲۶۸	۲۲۳۶۷۰
آبان ۱۳۹۰.....	۱۰۵۴۸۲۰	۵۳۱۹۷۸	۳۲۴۶۲۵	۳۱۶۶۵۸	۵۹۸۸	۱۹۴۵	۲۰۷۲۴۶
آبان ۱۳۹۵.....	۱۰۶۰۶۶۴	۵۴۱۰۴۹	۳۵۳۵۱۷	۳۴۳۹۳۹	۵۶۹۸	۳۸۷۱	۱۸۷۳۵۰
ساکن در نقاط شهری.....	۷۲۲۴۱۹	۳۶۶۴۳۳	۲۴۱۱۸۷	۲۳۵۰۳۸	۳۱۶۱	۲۹۸۳	۱۲۵۱۴۴
۱۰-۱۴ساله.....	۶۱۳۶۸	۳۱۳۴۰	۳۴۸	۳۳۸	۰	۹	۳۰۹۷۳
۱۵-۱۹ساله.....	۵۹۶۵۷	۲۹۹۹۹	۶۰۳	۵۸۳	۲	۱۶	۲۹۳۷۶
۲۰-۲۴ساله.....	۷۱۶۴۱	۳۵۳۲۱	۶۵۶۵	۶۴۰۹	۵	۱۵۱	۲۸۷۳۵
۲۵-۲۹ساله.....	۹۰۰۸۸	۴۵۶۱۵	۲۳۸۲۹	۲۳۳۵۷	۲۳	۴۴۹	۲۱۷۷۳
۳۰-۳۴ساله.....	۹۲۰۸۹	۴۶۵۷۵	۳۷۳۳۲	۳۶۶۰۷	۳۰	۶۹۵	۹۲۳۳
۳۵-۳۹ساله.....	۷۹۶۲۲	۴۰۳۵۸	۳۷۴۲۶	۳۶۸۳۱	۴۶	۵۴۸	۲۹۳۰
۴۰-۴۴ساله.....	۶۳۴۱۱	۳۲۷۷۵	۳۱۷۳۴	۳۱۳۱۲	۴۸	۳۷۴	۱۰۳۵
۴۵-۴۹ساله.....	۵۶۹۱۰	۳۰۲۲۷	۲۹۷۱۲	۲۹۳۲۱	۱۰۵	۲۸۶	۵۱۲
۵۰-۵۴ساله.....	۴۳۰۸۷	۲۲۴۱۹	۲۲۱۴۱	۲۱۸۵۶	۱۲۷	۱۵۸	۲۷۷
۵۵-۵۹ساله.....	۳۳۹۲۰	۱۷۲۹۴	۱۷۱۳۳	۱۶۸۲۲	۱۷۹	۱۳۲	۱۶۰
۶۰-۶۴ساله.....	۲۳۴۳۲	۱۱۳۰۵	۱۱۲۳۴	۱۰۹۴۷	۲۲۶	۶۱	۶۹
۶۵ساله و بیش تر.....	۴۷۱۹۴	۲۳۲۰۵	۲۳۱۳۰	۲۰۶۵۵	۲۳۷۰	۱۰۴	۷۱
ساکن در نقاط روستایی.....	۳۳۸۱۲۵	۱۷۴۵۵۲	۱۱۲۲۸۲	۱۰۸۸۵۶	۲۵۳۵	۸۸۷	۶۲۱۹۰
۱۰-۱۴ساله.....	۲۹۱۰۲	۱۵۲۰۶	۲۸۱	۲۷۵	۲	۴	۱۴۹۱۵
۱۵-۱۹ساله.....	۲۸۱۲۵	۱۴۹۵۱	۵۱۹	۵۰۸	۳	۸	۱۴۴۱۲
۲۰-۲۴ساله.....	۳۷۰۶۹	۲۱۳۷۲	۴۶۰۲	۴۵۴۰	۳	۵۶	۱۶۷۵۶
۲۵-۲۹ساله.....	۴۱۳۹۳	۲۳۲۰۹	۱۲۳۹۳	۱۲۲۱۵	۲۱	۱۵۷	۱۰۸۰۶
۳۰-۳۴ساله.....	۳۶۲۱۴	۱۸۶۷۹	۱۵۲۹۷	۱۵۰۷۸	۲۴	۱۹۵	۳۳۷۸
۳۵-۳۹ساله.....	۳۱۸۰۳	۱۶۱۱۴	۱۴۹۵۵	۱۴۷۳۲	۴۰	۱۸۳	۱۱۵۳
۴۰-۴۴ساله.....	۲۶۴۶۸	۱۲۹۹۳	۱۲۶۱۹	۱۲۴۷۱	۴۳	۱۰۵	۳۷۴
۴۵-۴۹ساله.....	۲۳۷۶۲	۱۲۰۲۶	۱۱۸۵۷	۱۱۷۲۲	۶۵	۷۰	۱۶۸
۵۰-۵۴ساله.....	۱۸۴۷۴	۸۵۰۰	۸۴۲۸	۸۳۱۸	۷۷	۳۳	۶۹
۵۵-۵۹ساله.....	۱۷۳۰۶	۷۸۵۹	۷۸۰۶	۷۶۷۸	۱۱۱	۱۷	۵۱
۶۰-۶۴ساله.....	۱۴۰۹۴	۵۹۷۷	۵۹۵۲	۵۷۹۸	۱۴۲	۱۲	۲۴
۶۵ساله و بیش تر.....	۳۴۳۱۵	۱۷۶۶۶	۱۷۵۷۳	۱۵۵۲۱	۲۰۰۴	۴۷	۸۴
غیر ساکن.....	۱۲۰	۶۴	۴۸	۴۵	۲	۱	۱۶



## ۱۴-۳- جمعیت ۱۰ ساله و بیشتر بر حسب سن، جنس و وضع زناشویی در نقاط شهری و روستایی (دنباله)

زن								شرح
اظهار نشده	هرگز ازدواج نکرده	حداقل یک بار ازدواج کرده					جمع زن	
		اظهار نشده	بی همسر به دلیل		دارای همسر	جمع		
			طلاق	فوت همسر				
...	...	...	...	...	...	...	...	آبان ۱۳۶۵.....
...	...	...	...	...	...	...	...	مهر ۱۳۷۰ <sup>(۱)</sup> .....
۳۸۱۱	۱۷۹۹۷۳	۰	۱۱۷۱	۲۴۳۴۹	۲۱۸۲۸۸	۲۴۳۸۰۸	۴۲۷۵۹۲	آبان ۱۳۷۵.....
۸۶۱	۱۹۴۳۲۳	۱۲۰۶	۲۹۷۶	۳۴۲۳۴	۲۸۵۰۵۱	۳۲۳۴۶۷	۵۱۸۶۵۱	آبان ۱۳۸۵.....
۲۶	۱۵۷۵۱۳	۱۰	۴۴۲۰	۴۰۰۶۸	۳۲۰۸۰۵	۳۶۵۳۰۳	۵۲۲۸۴۲	آبان ۱۳۹۰.....
۷۰	۱۲۷۷۹۹	۴۲	۷۵۰۹	۴۰۴۱۵	۳۴۳۷۸۰	۳۹۱۷۴۶	۵۱۹۶۱۵	آبان ۱۳۹۵.....
۴۷	۸۸۷۱۰	۱۷	۵۹۴۳	۲۵۷۸۰	۲۳۵۴۸۹	۲۶۷۲۲۹	۳۵۵۹۸۶	ساکن در نقاط شهری.....
۳	۲۹۵۲۰	۰	۸	۳	۴۹۴	۵۰۵	۳۰۰۲۸	۱۰-۱۴ساله.....
۱۰	۲۲۱۳۰	۱	۱۲۶	۱۰	۷۳۸۱	۷۵۱۸	۲۹۶۵۸	۱۵-۱۹ساله.....
۱۰	۱۴۹۲۲	۱	۵۱۴	۴۵	۲۰۸۲۸	۲۱۳۸۸	۳۶۳۲۰	۲۰-۲۴ساله.....
۱	۹۵۱۱	۱	۹۴۳	۱۴۶	۳۳۸۷۱	۳۴۹۶۱	۴۴۴۷۳	۲۵-۲۹ساله.....
۵	۵۸۶۷	۱	۱۱۳۰	۳۱۲	۳۸۱۹۹	۳۹۶۴۲	۴۵۵۱۴	۳۰-۳۴ساله.....
۳	۳۴۶۰	۲	۱۰۴۵	۶۰۷	۳۴۱۴۷	۳۵۸۰۱	۳۹۲۶۴	۳۵-۳۹ساله.....
۲	۱۶۵۴		۷۹۰	۹۱۹	۲۷۲۷۱	۲۸۹۸۰	۳۰۶۳۶	۴۰-۴۴ساله.....
۱	۸۴۴	۱	۵۵۲	۱۶۰۲	۲۳۶۸۳	۲۵۸۳۸	۲۶۶۸۳	۴۵-۴۹ساله.....
۲	۳۹۳	۱	۳۵۲	۲۰۹۳	۱۷۸۲۷	۲۰۲۷۳	۲۰۶۶۸	۵۰-۵۴ساله.....
۲	۱۹۳	۱	۲۱۶	۲۷۶۹	۱۳۴۴۵	۱۶۴۳۱	۱۶۶۲۶	۵۵-۵۹ساله.....
۳	۹۳	۱	۱۱۳	۳۳۴۹	۸۵۶۸	۱۲۰۳۱	۱۲۱۲۷	۶۰-۶۴ساله.....
۵	۱۲۳	۷	۱۵۴	۱۳۹۲۵	۹۷۷۵	۲۳۸۶۱	۲۳۹۸۹	۶۵ساله و بیش تر.....
۲۳	۳۹۰۸۲	۲۵	۱۵۶۶	۱۴۶۳۲	۱۰۸۲۴۵	۱۲۴۴۶۸	۱۶۳۵۷۳	ساکن در نقاط روستایی.....
۴	۱۳۲۲۱	۰	۴	۰	۶۶۷	۶۷۱	۱۳۸۹۶	۱۰-۱۴ساله.....
۱	۷۴۸۷	۴	۷۷	۹	۵۵۹۶	۵۶۸۶	۱۳۱۷۴	۱۵-۱۹ساله.....
۲	۴۹۸۸	۰	۲۰۱	۴۱	۱۰۴۶۵	۱۰۷۰۷	۱۵۶۹۷	۲۰-۲۴ساله.....
۳	۴۲۹۱	۲	۲۹۰	۷۹	۱۳۵۱۹	۱۳۸۹۰	۱۸۱۸۴	۲۵-۲۹ساله.....
۰	۳۶۰۶	۳	۲۹۴	۱۴۴	۱۳۴۸۸	۱۳۹۲۹	۱۷۵۳۵	۳۰-۳۴ساله.....
۵	۲۸۵۵	۱	۲۵۲	۲۲۷	۱۲۳۴۹	۱۲۸۲۹	۱۵۶۸۹	۳۵-۳۹ساله.....
۱	۱۵۲۱	۰	۱۴۶	۳۸۵	۱۱۴۲۲	۱۱۹۵۳	۱۳۴۷۵	۴۰-۴۴ساله.....
۱	۶۵۹	۱	۱۰۲	۶۱۷	۱۰۳۵۶	۱۱۰۷۶	۱۱۷۳۶	۴۵-۴۹ساله.....
۰	۲۴۱	۱	۷۲	۹۲۰	۸۷۴۰	۹۷۳۳	۹۹۷۴	۵۰-۵۴ساله.....
۱	۱۰۰	۱	۴۵	۱۴۰۹	۷۸۹۱	۹۳۴۶	۹۴۴۷	۵۵-۵۹ساله.....
۱	۳۹	۳	۳۱	۱۹۷۸	۶۰۶۵	۸۰۷۷	۸۱۱۷	۶۰-۶۴ساله.....
۴	۷۴	۹	۵۲	۸۸۲۳	۷۶۸۷	۱۶۵۷۱	۱۶۶۴۹	۶۵ساله و بیش تر.....
۰	۷	۰	۰	۳	۴۶	۴۹	۵۶	غیر ساکن.....

(۱) بر اساس ۱۰ درصد نمونه است.

مأخذ- مرکز آمار ایران. (ر م).

- مرکز آمار ایران. دفتر جمعیت، نیروی کار و سرشماری.

۳-۱۵- میانگین سنی جمعیت برحسب جنس در نقاط شهری و روستایی

نقاط روستایی		نقاط شهری		کل استان			سال
زن	مرد	زن	مرد	زن	مرد	مرد و زن	
۲۸	۲۷/۶	۲۷/۴	۲۷/۶	۲۷/۷	۲۷/۶	۲۷/۶	آبان ۱۳۸۵ .....
۳۰/۷	۲۹/۶	۲۹/۶	۲۹/۴	۳۰	۲۹/۵	۲۹/۷	آبان ۱۳۹۰ .....
۳۲/۸۱	۳۱/۳۶	۳۰/۹۳	۳۰/۷۴	۳۱/۵۲	۳۰/۹۴	۳۱/۲۲	آبان ۱۳۹۵ .....

ماخذ- مرکز آمار ایران. (ر.م).

- مرکز آمار ایران. دفتر جمعیت، نیروی کار و سرشماری.

۳-۱۶- میانه سنی جمعیت برحسب جنس در نقاط شهری و روستایی

نقاط روستایی		نقاط شهری		کل استان			سال
زن	مرد	زن	مرد	زن	مرد	مرد و زن	
۲۳/۷	۲۳/۲	۲۴/۳	۲۴/۷	۲۴/۱	۲۴/۱	۲۴/۱	آبان ۱۳۸۵ .....
۲۷/۵	۲۵/۹	۲۷/۶	۲۷/۷	۲۷/۶	۲۷/۱	۲۷/۳	آبان ۱۳۹۰ <sup>(۱)</sup> .....
۳۱/۳	۲۸/۹	۳۰/۳	۳۰/۴	۳۰/۶	۲۹/۹	۳۰/۳	آبان ۱۳۹۵ .....

(۱) میانه سنی بر اساس داده های طبقه بندی نشده محاسبه شده است.

ماخذ- مرکز آمار ایران. (ر.م).

- مرکز آمار ایران. دفتر جمعیت، نیروی کار و سرشماری.

۳-۱۷- میانگین سن<sup>(۱)</sup> در اولین ازدواج برحسب جنس در نقاط شهری و روستایی

نقاط روستایی		نقاط شهری		کل استان		سال
زن	مرد	زن	مرد	زن	مرد	
۲۴/۹۲	۲۶/۱۴	۲۴/۲۲	۲۷/۲۳	۲۴/۴۶	۲۶/۸	آبان ۱۳۸۵ .....
۲۵/۴۵	۲۶/۹۶	۲۴/۵۶	۲۷/۷۹	۲۴/۸۲	۲۷/۵۰	آبان ۱۳۹۰ .....
۲۴/۹۶	۲۸/۰۸	۲۴/۷	۲۸/۸۶	۲۴/۷۷	۲۸/۶۲	آبان ۱۳۹۵ .....

(۱) میانگین سن در اولین ازدواج با روش های پانال محاسبه شده است.

ماخذ- مرکز آمار ایران. (ر.م).

- مرکز آمار ایران. دفتر جمعیت، نیروی کار و سرشماری.

۱۸-۳- ولادت ثبت شده بر حسب جنس در نقاط شهری و روستایی

نقاط روستایی			نقاط شهری			جمع			سال و شهرستان
دختر	پسر	پسر و دختر	دختر	پسر	پسر و دختر	دختر	پسر	پسر و دختر	
۵۷۴۱	۵۷۶۷	۱۱۵۰۸	۵۰۸۳	۵۱۹۹	۱۰۲۸۲	۱۰۸۲۴	۱۰۹۶۶	۲۱۷۹۰	..... ۱۳۸۰
۳۹۳۹	۴۳۲۷	۸۲۶۶	۶۴۷۲	۶۸۲۵	۱۳۲۹۷	۱۰۴۱۱	۱۱۱۵۲	۲۱۵۶۳	..... ۱۳۸۵
۴۰۱۴	۴۳۱۴	۸۳۲۸	۷۴۹۹	۸۰۸۱	۱۵۵۸۰	۱۱۵۱۳	۱۲۳۹۵	۲۳۹۰۸	..... ۱۳۹۰
۲۸۴۴	۳۱۶۳	۶۰۰۷	۸۹۷۷	۹۷۶۳	۱۸۷۴۰	۱۱۸۲۱	۱۲۹۲۶	۲۴۷۴۷	..... ۱۳۹۵
۲۷۶۸	۳۱۷۹	۵۹۴۷	۸۳۹۱	۹۳۴۱	۱۷۷۳۲	۱۱۱۵۹	۱۲۵۲۰	۲۳۶۷۹	..... ۱۳۹۶
۲۹۱۳	۳۳۶۰	۶۲۷۳	۷۴۲۶	۸۳۴۳	۱۵۷۶۹	۱۰۳۳۹	۱۱۷۰۳	۲۲۰۴۲	..... ۱۳۹۷
۲۷۲۶	۲۸۶۶	۵۵۹۲	۶۴۶۱	۷۱۱۰	۱۳۵۷۱	۹۱۸۷	۹۹۷۶	۱۹۱۶۳	..... ۱۳۹۸
۲۳۲۶	۲۷۲۴	۵۰۵۰	۵۶۹۳	۶۵۰۵	۱۲۱۹۸	۸۰۱۹	۹۲۲۹	۱۷۲۴۸	..... ۱۳۹۹
۸۳۶	۹۶۲	۱۷۹۸	۳۶۲۳	۴۱۱۹	۷۷۴۲	۴۴۵۹	۵۰۸۱	۹۵۴۰	..... اردبیل
۱۴۴	۱۸۶	۳۳۰	۵۹	۵۶	۱۱۵	۲۰۳	۲۴۲	۴۴۵	..... اصلاندوز
۸۳	۷۸	۱۶۱	۱۴	۱۸	۳۲	۹۷	۹۶	۱۹۳	..... انگوت
۱۲۹	۱۸۳	۳۱۲	۱۳۱	۱۳۷	۲۶۸	۲۶۰	۳۲۰	۵۸۰	..... بیله سوار
۳۳۰	۳۹۸	۷۲۸	۷۶۴	۸۸۲	۱۶۴۶	۱۰۹۴	۱۲۸۰	۲۳۷۴	..... پارس آباد
۱۴۸	۱۷۴	۳۲۲	۲۲۵	۲۳۱	۴۵۶	۳۷۳	۴۰۵	۷۷۸	..... خلخال
۲۲	۱۷	۳۹	۲۵	۲۱	۴۶	۴۷	۳۸	۸۵	..... سرعین
۷۲	۵۹	۱۳۱	۳۱	۲۹	۶۰	۱۰۳	۸۸	۱۹۱	..... کوثر
۱۲۲	۱۶۸	۲۹۰	۲۱۰	۲۳۴	۴۴۴	۳۳۲	۴۰۲	۷۳۴	..... گرمی
۳۸۵	۴۳۸	۸۲۳	۵۳۳	۶۸۱	۱۲۱۴	۹۱۸	۱۱۱۹	۲۰۳۷	..... مشکین شهر
۲۵	۳۲	۵۷	۶۲	۷۷	۱۳۹	۸۷	۱۰۹	۱۹۶	..... نمین
۳۰	۲۹	۵۹	۱۶	۲۰	۳۶	۴۶	۴۹	۹۵	..... نیر

مأخذ- اداره کل ثبت احوال استان اردبیل.

## ۱۹-۳- فوت ثبت شده بر حسب جنس در نقاط شهری و روستایی

نقاط روستایی			نقاط شهری			جمع			سال و شهرستان
زن	مرد	مرد و زن	زن	مرد	مرد و زن	زن	مرد	مرد و زن <sup>(۱)</sup>	
۱۲۵۷	۱۷۶۳	۳۰۲۰	۱۲۲۹	۱۴۸۳	۲۷۱۲	۲۴۸۶	۳۲۴۶	۵۷۳۲	..... ۱۳۸۰
۱۲۲۸	۱۴۳۱	۲۶۵۹	۱۵۸۳	۲۰۳۷	۳۶۲۰	۲۸۱۱	۳۴۶۸	۶۲۷۹	..... ۱۳۸۵
۱۱۷۷	۱۴۴۴	۲۶۲۱	۱۶۵۰	۲۲۲۳	۳۸۷۳	۲۸۲۷	۳۶۶۷	۶۴۹۴	..... ۱۳۹۰
۸۶۹	۱۰۳۹	۱۹۰۸	۱۹۸۵	۲۵۷۴	۴۵۵۹	۲۸۵۴	۳۶۱۳	۶۴۶۷	..... ۱۳۹۵
۹۳۲	۱۰۱۸	۱۹۵۰	۱۹۴۰	۲۴۵۳	۴۳۹۳	۲۸۷۲	۳۴۷۱	۶۳۴۳	..... ۱۳۹۶
۱۰۳۷	۱۲۰۳	۲۲۴۰	۲۰۶۰	۲۵۷۷	۴۶۳۷	۳۰۹۷	۳۷۸۰	۶۸۷۷	..... ۱۳۹۷
۱۰۶۸	۱۲۸۰	۲۳۵۲	۱۹۷۹	۲۷۱۲	۴۶۸۷	۳۰۴۷	۳۹۹۲	۷۰۳۹	..... ۱۳۹۸
۱۵۴۱	۱۷۹۷	۳۳۳۸	۲۶۷۴	۳۴۷۴	۶۱۴۸	۴۲۱۵	۵۲۷۱	۹۴۸۶	..... ۱۳۹۹
۳۹۲	۴۵۲	۸۴۴	۱۶۸۷	۲۱۵۲	۳۸۳۹	۲۰۷۹	۲۶۰۴	۴۶۸۳	..... اردبیل
۴۷	۵۳	۱۰۰	۱۶	۱۸	۳۴	۶۳	۷۱	۱۳۴	..... اصلاندوز
۵۷	۶۸	۱۲۵	۶	۷	۱۳	۶۳	۷۵	۱۳۸	..... انگوت
۸۶	۹۲	۱۷۸	۵۰	۹۱	۱۴۱	۱۳۶	۱۸۳	۳۱۹	..... بیله سوار
۱۴۳	۱۹۲	۳۳۵	۳۱۱	۳۵۴	۶۶۵	۴۵۴	۵۴۶	۱۰۰۰	..... پارس آباد
۱۷۷	۲۱۲	۳۸۹	۱۳۶	۲۲۹	۳۶۵	۳۱۳	۴۴۱	۷۵۴	..... خلخال
۳۷	۲۳	۶۰	۱۷	۱۵	۳۲	۵۴	۳۸	۹۲	..... سرعین
۶۳	۶۹	۱۳۲	۳۲	۳۱	۶۳	۹۵	۱۰۰	۱۹۵	..... کوثر
۱۱۲	۱۲۱	۲۳۳	۹۰	۱۰۷	۱۹۷	۲۰۲	۲۲۸	۴۳۰	..... گرمی
۲۶۲	۳۳۶	۵۹۸	۲۳۳	۳۲۶	۵۵۹	۴۹۵	۶۶۲	۱۱۵۷	..... مشکین شهر
۹۸	۱۰۸	۲۰۶	۶۹	۱۰۹	۱۷۸	۱۶۷	۲۱۷	۳۸۴	..... نمین
۶۷	۷۱	۱۳۸	۲۷	۳۵	۶۲	۹۴	۱۰۶	۲۰۰	..... نیر

(۱) علت اختلاف سرجمع با اجزاء مجهول الهویه بودن متوفی در برخی از اسناد فوت های ثبت شده بوده است.  
 مأخذ- اداره کل ثبت احوال استان اردبیل.



۳-۲۰- فوت جاری ثبت شده<sup>(۱)</sup> بر حسب جنس و گروه های سنی در نقاط شهری و روستایی: ۱۳۹۹

نقاط روستایی			نقاط شهری			جمع			گروه سنی
زن	مرد	مرد و زن	زن	مرد	مرد و زن	زن	مرد	مرد و زن	
۱۵۴۱	۱۷۹۷	۳۱۰۵	۲۶۷۴	۳۴۷۲	۵۱۵۱	۴۲۱۵	۵۲۶۹	۱۹۵۶	جمع .....
۳۶	۲۵	۴۲	۶۸	۵۲	۸۰	۱۰۴	۷۷	۱۲۲	کمتر از یکساله .....
۳۹	۱۴	۱۷	۵۲	۲۵	۳۰	۹۱	۳۹	۴۷	۱-۴ ساله .....
۳۱	۷	۱۳	۲۷	۱۰	۱۷	۵۸	۱۷	۳۰	۵-۹ ساله .....
۱۴	۱۰	۱۹	۱۹	۱۷	۲۸	۳۳	۲۷	۴۷	۱۰-۱۴ ساله .....
۱۷	۱۳	۲۰	۲۰	۳۵	۴۳	۳۷	۴۸	۶۳	۱۵-۱۹ ساله .....
۱۳	۲۸	۳۵	۲۳	۵۸	۷۲	۳۶	۸۶	۱۰۷	۲۰-۲۴ ساله .....
۱۸	۳۳	۴۷	۲۵	۶۹	۸۵	۴۳	۱۰۲	۱۳۲	۲۵-۲۹ ساله .....
۳۲	۳۵	۶۴	۴۲	۶۶	۱۰۶	۷۴	۱۰۱	۱۷۰	۳۰-۳۴ ساله .....
۳۷	۳۰	۶۴	۵۴	۹۷	۱۴۶	۹۱	۱۲۷	۲۱۰	۳۵-۳۹ ساله .....
۲۴	۵۵	۷۵	۵۰	۱۲۰	۱۶۵	۷۴	۱۷۵	۲۴۰	۴۰-۴۴ ساله .....
۴۳	۴۸	۸۷	۸۳	۱۴۶	۲۲۶	۱۲۶	۱۹۴	۳۱۳	۴۵-۴۹ ساله .....
۵۱	۸۵	۱۲۸	۱۰۷	۲۰۵	۳۰۸	۱۵۸	۲۹۰	۴۳۶	۵۰-۵۴ ساله .....
۵۴	۸۶	۱۳۸	۱۲۳	۲۳۸	۳۵۵	۱۷۷	۳۲۴	۴۹۳	۵۵-۵۹ ساله .....
۸۹	۱۲۰	۲۰۳	۱۸۰	۳۰۵	۴۷۳	۲۶۹	۴۲۵	۶۷۶	۶۰-۶۴ ساله .....
۱۴۰	۱۳۴	۲۶۲	۲۵۱	۲۸۸	۵۲۱	۳۹۱	۴۲۲	۷۸۳	۶۵-۶۹ ساله .....
۱۵۹	۱۶۳	۳۰۲	۲۷۴	۳۱۳	۵۷۴	۴۳۳	۴۷۶	۸۷۶	۷۰-۷۴ ساله .....
۷۳۶	۹۰۷	۱۵۸۳	۱۲۴۷	۱۴۰۰	۲۵۸۹	۱۹۸۳	۲۳۰۷	۴۱۷۲	۷۵ ساله و بیش تر ...
۸	۴	۶	۲۹	۲۸	۳۳	۳۷	۳۲	۳۹	نامشخص .....

(۱) فوت جاری ثبت شده، منظور فوتی است که در همان سال وقوع فوت، ثبت شود.  
 مأخذ- اداره کل ثبت احوال استان اردبیل.

## ۳-۲۱- ازدواج و طلاق ثبت شده در نقاط شهری و روستایی

نقاط روستایی		نقاط شهری		جمع		سال و شهرستان
ازدواج	طلاق	ازدواج	طلاق	ازدواج	طلاق	
۵۹	۴۵۷۸	۸۰۳	۹۰۶۸	۸۶۲	۱۳۶۴۶	۱۳۸۰
۳۲۶	۴۸۱۹	۱۱۲۴	۱۱۳۰۱	۱۴۵۰	۱۶۱۲۰	۱۳۸۵
۱۶۵۰	۲۲۲۳	۲۰۱۷	۴۲۷۱	۳۶۶۷	۶۴۹۴	۱۳۹۰
۱۹۳	۱۳۷۷	۳۰۸۳	۱۲۴۵۶	۳۲۷۶	۱۳۸۳۳	۱۳۹۵
۲۲۴	۸۳۶	۲۸۸۴	۱۱۸۹۴	۳۱۰۸	۱۲۷۳۰	۱۳۹۶
۲۲۰	۷۴۱	۳۱۲۴	۱۱۰۱۷	۳۳۴۴	۱۱۷۵۸	۱۳۹۷
۱۴۳	۵۵۳	۳۰۳۹	۱۰۲۸۲	۳۱۸۲	۱۰۸۳۵	۱۳۹۸
۱۸۳	۶۱۹	۳۳۴۶	۱۰۳۷۴	۳۵۲۹	۱۱۰۶۳	۱۳۹۹
۳۷	۲۰۲	۱۴۸۳	۵۰۰۳	۱۵۲۰	۵۲۰۵	اردبیل
۷	۴۸	۴۹	۲۷۴	۵۶	۳۲۲	اصلاندوز
...	...	...	...	...	...	انگوت
۰	۴۲	۱۰۱	۲۰۵	۱۰۱	۲۴۷	بیله سوار
۲۱	۷۰	۴۵۹	۱۵۰۲	۴۸۰	۱۵۷۲	پارس آباد
۲۴	۵۴	۱۹۶	۵۴۱	۲۲۰	۵۹۵	خلخال
۰	۰	۰	۷۸	۰	۷۸	سرعین
۳۶	۱۲۷	۲۳	۴۶	۵۹	۱۷۳	کوثر
۱۱	۴۷	۲۰۱	۶۴۵	۲۱۲	۶۹۲	گرمی
۳	۲۹	۴۶۳	۱۵۳۳	۴۶۶	۱۵۶۲	مشکین شهر
۳۷	۶۳	۳۰۶	۴۳۳	۳۴۳	۴۹۶	نمین
۷	۷	۶۵	۱۱۴	۷۲	۱۲۱	نیر

۱) به علت عدم امکان تفکیک اطلاعات مربوط به شهرستان انگوت در شهرستان گرمی منظور شده است.  
مأخذ- اداره کل ثبت احوال استان اردبیل.

## ۲۲-۳ ازدواج و طلاق ثبت شده برحسب اختلاف سن زوج نسبت به سن زوجه: ۱۳۹۹

طلاق	ازدواج	اختلاف سن
۳۵۲۹	۱۱۰۶۲	جمع .....
۳۳	۱۱۴	بیش از ۲۰ سال بزرگ تر .....
۷۳	۲۹۲	(۲۰-۱۶) سال بزرگ تر .....
۳۹۷	۱۶۵۴	(۱۵-۱۱) سال بزرگ تر .....
۱۵۵	۶۳۷	۱۰ سال بزرگ تر .....
۱۸۴	۶۳۶	۹ سال بزرگ تر .....
۲۱۴	۷۴۰	۸ سال بزرگ تر .....
۲۵۲	۷۸۶	۷ سال بزرگ تر .....
۲۶۳	۷۴۹	۶ سال بزرگ تر .....
۲۵۹	۷۳۶	۵ سال بزرگ تر .....
۲۹۳	۷۵۳	۴ سال بزرگ تر .....
۲۳۶	۷۰۱	۳ سال بزرگ تر .....
۲۴۱	۶۲۳	۲ سال بزرگ تر .....
۲۲۵	۵۹۴	۱ سال بزرگ تر .....
۳۰۳	۹۶۴	بدون اختلاف سن .....
۱۰۶	۲۹۱	۱ سال کوچک تر .....
۸۲	۲۰۹	۲ سال کوچک تر .....
۵۸	۱۳۹	۳ سال کوچک تر .....
۳۹	۱۰۷	۴ سال کوچک تر .....
۲۳	۷۷	۵ سال کوچک تر .....
۲۵	۵۴	۶ سال کوچک تر .....
۱۹	۵۴	۷ سال کوچک تر .....
۶	۳۸	۸ سال کوچک تر .....
۱۲	۲۷	۹ سال کوچک تر .....
۹	۲۴	۱۰ سال کوچک تر .....
۱۹	۴۹	(۱۵-۱۱) سال کوچک تر .....
۲	۱۴	(۲۰-۱۶) سال کوچک تر .....
۱	۱	بیش از ۲۰ سال کوچک تر .....

مأخذ- اداره کل ثبت احوال استان اردبیل.

۳-۲۳- تعداد طلاق ثبت شده برحسب طول مدت ازدواج<sup>(۱)</sup>

سال و شهرستان	جمع	کمتر از ۱ سال	۱ سال	۲ سال	۳ سال	۴ سال	۵-۹ سال	۱۰-۱۴ سال	۱۵ سال و بیش تر
..... ۱۳۸۰	...	...	...	...	...	...	...	...	...
..... ۱۳۸۵	...	...	...	...	...	...	...	...	...
..... ۱۳۹۰	...	...	...	...	...	...	...	...	...
..... ۱۳۹۵	۳۲۷۶	۵۰۶	۴۶۸	۳۴۴	۳۱۰	۲۲۵	۶۶۷	۳۶۳	۳۹۳
..... ۱۳۹۶	۳۱۰۸	۴۲۷	۳۶۲	۳۰۸	۲۷۵	۲۱۲	۶۴۶	۳۶۹	۵۰۹
..... ۱۳۹۷	۳۳۴۴	۴۰۳	۳۷۷	۳۳۰	۲۸۴	۲۵۳	۷۵۴	۴۲۱	۵۲۲
..... ۱۳۹۸	۳۱۸۲	۳۵۹	۳۸۰	۲۸۸	۲۶۳	۲۵۰	۶۹۹	۴۳۶	۵۰۷
..... ۱۳۹۹	۳۵۲۹	۳۷۲	۳۵۳	۳۱۳	۲۸۳	۲۲۹	۸۱۱	۵۰۷	۶۶۱
..... اردبیل	۱۵۲۰	۱۴۴	۱۲۸	۱۳۳	۱۱۹	۹۶	۳۵۶	۲۳۰	۳۱۴
..... اصلاندوز	۵۶	۷	۱۳	۶	۵	۳	۱۱	۵	۶
..... انگوت	...	...	...	...	...	...	...	...	...
..... بیله سوار	۱۰۱	۹	۸	۱۵	۹	۷	۲۰	۱۶	۱۷
..... پارس آباد	۴۸۰	۶۵	۶۲	۳۹	۳۷	۲۶	۱۱۵	۵۸	۷۸
..... خلخال	۲۲۰	۱۳	۱۶	۲۱	۲۲	۱۷	۴۷	۳۲	۵۲
..... سرعین	...	...	...	...	...	...	...	...	...
..... کوثر	۵۹	۴	۴	۵	۹	۵	۱۷	۸	۷
..... گرمی	۲۱۲	۲۶	۲۰	۲۱	۱۵	۱۹	۵۱	۲۰	۴۰
..... مشکین شهر	۴۶۶	۶۸	۵۶	۳۴	۳۰	۳۰	۱۱۴	۶۷	۶۷
..... نمین	۳۴۳	۲۷	۴۲	۳۴	۲۷	۲۰	۷۰	۶۰	۶۳
..... نیر	۷۲	۹	۴	۵	۱۰	۶	۱۰	۱۱	۱۷

(۱) تعداد سال های کاملی که از زمان وقوع ازدواج گذشته است.

(۲) به علت عدم امکان تفکیک اطلاعات مربوط به انگوت و سرعین در شهرستان های گرمی و اردبیل منظور شده است.

مأخذ- اداره کل ثبت احوال استان اردبیل.