



فصل چهارم:

نیروی انسانی

سالنامه آماری استان اردبیل



مقدمه

ویژگی‌های این طرح، اطلاعات ارائه شده در این سال‌ها متوسط اطلاعات سالانه می‌باشد.

برای تهیه و تنظیم آمار و اطلاعات این فصل، از نتایج سرشماری عمومی نفوس و مسکن سال ۱۳۹۵ و سرشماری‌های قبلی، طرح آمارگیری جاری جمعیت ۱۳۷۰، طرح آمارگیری از ویژگی‌های اشتغال و بیکاری خانوار و طرح آمارگیری از نیروی کار مرکز آمار ایران و نیز از گزارش‌های آماری سازمان مدیریت و برنامه ریزی استفاده شده است. اطلاعاتی که در این فصل ارائه می‌شود شامل انواع جمعیت فعال و غیر فعال اقتصادی، ویژگی‌های جمعیت شاغل در بخش‌های مختلف اقتصادی و آمار کارکنان دولت می‌باشد.

در مورد آمار ارائه شده توضیح نکات زیر ضروری است:

۱- در طرح آمارگیری از ویژگی‌های اشتغال و بیکاری خانوار و همچنین طرح آمارگیری از نیروی کار، جامعه آماری نمونه فقط شامل خانوارهای معمولی ساکن می‌باشد و خانوارهای دستجمعی و معمولی غیر ساکن را در برنمی‌گیرد.

۲- آمار مربوط به هر وزارتخانه یا مؤسسه، شامل آمار تمامی سازمان‌ها و واحدهای تحت پوشش آن نیز می‌باشد.

۳- آمار کارکنان وزارت اطلاعات، وزارت دفاع و پشتیبانی نیروهای مسلح و شرکت‌های وابسته به آن و نیروهای نظامی و انتظامی، به دلیل محرمانه

آمار و اطلاعات مربوط به نیروی انسانی، برای نخستین بار در سال ۱۳۱۸ توسط اداره کل آمار و ثبت احوال، در برخی از شهرهای مهم کشور گردآوری شد. در سال ۱۳۳۵، ضمن اجرای اولین سرشماری عمومی نفوس که توسط اداره کل آمار عمومی اجرا شد، اطلاعاتی چند در این زمینه به دست آمد. سپس با اجرای چند طرح آماری در زمینه‌های کشاورزی، صنعت و جمعیت، در زمره آمار جمع‌آوری شده، اطلاعات مربوط به نیروی انسانی نیز متناسب با موضوع طرح، مورد توجه قرار گرفت. در سال‌های ۱۳۳۷ و ۱۳۴۱، سازمان برنامه با همکاری اداره کل مطالعات نیروی انسانی و آمار وزارت کار و امور اجتماعی، آمارگیری‌هایی را در زمینه نیروی انسانی انجام داد و نتایج آن را منتشر کرد. در سال‌های بعد، مرکز آمار ایران ضمن اجرای سرشماری‌های عمومی نفوس و مسکن سال‌های ۱۳۴۵، ۱۳۵۵، ۱۳۶۵، ۱۳۷۵، ۱۳۸۵، ۱۳۹۰ و ۱۳۹۵ و آمارگیری جاری جمعیت ۱۳۷۰، آمار و اطلاعات اساسی مربوط به نیروی انسانی را جمع‌آوری نموده و علاوه بر آن از سال ۱۳۷۶، طرح نمونه‌گیری ویژگی‌های اشتغال و بیکاری خانوار را نیز به اجرا درآورده است و تا سال ۱۳۸۳ هر سال این طرح اجرا گردیده، در سال‌های مذکور اطلاعات آبان ماه به عنوان نماینده سال ارائه شده است. از سال ۱۳۸۴ طرح آمارگیری از نیروی کار جایگزین طرح مذکور گردیده است، شایان ذکر است با توجه به

بودن و نیز آمار کارکنان شرکت‌های تحت پوشش سازمان‌های دولتی به علت وضعیت خاص استخدامی، در دسترس نمی‌باشد.

تعاریف و مفاهیم

کار: آن دسته از فعالیت‌های اقتصادی (فکری یا بدنی) که به منظور کسب درآمد (نقدی و یا غیر نقدی) صورت پذیرد و هدف آن تولید کالا یا ارائه خدمت باشد.

جمعیت فعال اقتصادی: تمامی اعضای ۱۰ ساله و بیش‌تر خانوارها که در هفت روز قبل از مراجعه مأمور آمارگیری شاغل و یا بیکار بوده‌اند، جمعیت "فعال اقتصادی" به شمار می‌آیند. محصلان، خانه‌داران و دارندگان درآمد بدون کار، چنانچه شاغل و یا بیکار نیز بوده‌اند، "فعال اقتصادی" محسوب می‌شوند.

تمام افراد ۱۰ ساله و بیش‌تر (حداقل سن تعیین شده)، که در هفته تقویمی قبل از هفته آمارگیری (هفته مرجع) طبق تعریف کار، در تولید کالا و خدمات مشارکت داشته (شاغل) و یا از قابلیت مشارکت برخوردار بوده‌اند ولی به کاری اشتغال نداشته‌اند (بیکار)، جمعیت فعال اقتصادی محسوب می‌شوند.

جمعیت غیر فعال اقتصادی: تمامی اعضای ۱۰ ساله و بیش‌تر خانوارها که در هفت روز قبل از مراجعه مأمور آمارگیری شاغل و یا بیکار نبوده‌اند و در یکی از گروه‌های محصل، خانه‌دار، دارای درآمد بدون کار و سایر طبقه‌بندی شده‌اند

به عنوان جمعیت "غیرفعال اقتصادی" به شمار می‌آیند.

شاغل: تمام افراد ۱۰ ساله و بیش‌تر که در طول هفته مرجع، طبق تعریف کار، حداقل یک ساعت کار کرده و یا بنا به دلایلی به‌طور موقت کار را ترک کرده باشند، شاغل محسوب می‌شوند. شاغلان به‌طور عمده شامل دو گروه مزد و حقوق بگیران و خود اشتغالان می‌شوند. ترک موقت کار در هفته مرجع با داشتن پیوند رسمی شغلی، برای مزد و حقوق بگیران و تداوم کسب و کار برای خوداشتغالان، به‌عنوان اشتغال محسوب می‌شود. افراد زیر نیز به لحاظ اهمیتی که در فعالیت اقتصادی کشور دارند، شاغل محسوب می‌شوند:

- افرادی هستند که بدون دریافت مزد برای یکی از اعضای خانوار خود که با وی نسبت خویشاوندی دارند کار می‌کنند (کارکنان فامیلی بدون مزد)

- کارآموزانی که در دوره کارآموزی فعالیتی در ارتباط با فعالیت مؤسسه محل کارآموزی انجام می‌دهند، یعنی مستقیماً در تولید کالا یا خدمات سهیم هستند و فعالیت آن‌ها "کار" محسوب می‌شود.

- محصلانی که در هفته مرجع مطابق تعریف، کار کرده‌اند.

- تمام افرادی که در نیروهای مسلح به صورت کادر دائم یا موقت خدمت می‌کنند (نیروهای

مذکور، افرادی که در هنگام سرشماری به انجام خدمت وظیفه عمومی مشغول بوده‌اند در شمار شاغلان به حساب آمده‌اند.

همچنین شایان ذکر است تعریف شاغل در سرشماری عمومی نفوس و مسکن سال ۱۳۸۵، ۱۳۹۰ و ۱۳۹۵ منطبق بر تعریف ارائه شده در این فصل می‌باشد.

بیکار: افرادی که ۷ روز پیش از مراجعه مأمور سرشماری حداقل یک ساعت کار نکرده‌اند و دارای شغلی نیز نبوده‌اند در صورت داشتن دو شرط ذیل بیکار محسوب می‌شوند.

۱- در ۳۰ روز گذشته برای جستجوی کار، اقدامات مشخصی را نظیر ثبت نام یا پیگیری در مؤسسات کاریابی، پرس و جو از دوستان، تماس با کارفرمایان، مطالعه آگهی‌های استخدامی و ... انجام داده باشند.

۲- آماده به کار باشند، یعنی طی یک دوره ۱۵ روزه شامل ۷ روز گذشته و ۷ روز آینده آمادگی شروع کار را داشته باشند، همچنین افراد ذیل بیکار محسوب شده‌اند.

- در انتظار شروع کار جدید هستند، یعنی برای آنان کاری مهیا شده و قرار است در آینده به آن کار مشغول شوند و نیز آماده به کار (طبق تعریف) هستند.

- در انتظار بازگشت به شغل قبلی و نیز آماده به کار (طبق تعریف) هستند. منظور از "در انتظار بازگشت به شغل قبلی" این است که فرد قبلاً دارای کار بوده و به دلایلی کار خود را از دست

مسلح پرسنل کادر و سربازان، درجه‌داران، افسران وظیفه نیروهای نظامی و انتظامی).

برای دقت در کاربرد این تعریف، در سرشماری‌های عمومی نفوس و مسکن سال‌های ۱۳۴۵ و ۱۳۵۵ افرادی که در هفته ۸ ساعت و بیش‌تر کار کرده‌اند شاغل منظور شده‌اند ولی در سرشماری‌های عمومی نفوس و مسکن ۱۳۶۵، ۱۳۷۵، آمارگیری جاری جمعیت ۱۳۷۰ و آمارگیری از ویژگی‌های اشتغال و بیکاری خانوار سال‌های ۱۳۷۶ لغایت ۱۳۸۳، کسانی که در هفت روز گذشته (قبل از مراجعه مأمور آمارگیری) حداقل ۲ روز کار کرده‌اند، شاغل به حساب آمده‌اند. همچنین در سرشماری‌های عمومی نفوس و مسکن ۱۳۶۵ و ۱۳۷۵، آمارگیری جاری جمعیت ۱۳۷۰ و آمارگیری از ویژگی‌های اشتغال و بیکاری خانوار سال‌های ۱۳۷۶ لغایت ۱۳۸۳ کسانی که دارای شغلی هستند ولی در هفت روز گذشته به اقتضای فصل و ماهیت فصلی کار خود، کار نکرده‌اند (بیکاران فصلی)، مشروط بر آنکه در جستجوی کار دیگری هم نبوده باشند شاغل محسوب شده‌اند، به استثنای سرشماری‌های ۱۳۴۵ و ۱۳۵۵ که در شمار بیکاران منظور شده‌اند. ضمناً قابل ذکر است که سؤالات مربوط به شاغلان در سرشماری‌های ۱۳۳۵، ۱۳۴۵، ۱۳۵۵، ۱۳۷۵، آمارگیری جاری جمعیت ۱۳۷۰ و آمارگیری از ویژگی‌های اشتغال و بیکاری خانوار سال‌های ۱۳۷۶ لغایت ۱۳۸۳، از افراد ۱۰ ساله و بیش‌تر و در سرشماری ۱۳۶۵، از افراد ۶ ساله و بیش‌تر پرسش شده است. در تمامی آمارگیری‌های

می‌دهد و پیوند رسمی شغلی ندارد ولی در انتظار بازگشت به شغل خود بسر می‌برد.

اشتغال ناقص زمانی: افراد دارای اشتغال ناقص زمانی شامل تمام شاغلانی است که در هفته مرجع، حاضر در سر کار یا غایب موقت از محل کار بوده، به دلایل اقتصادی نظیر رکود کاری، پیدا نکردن کار با ساعت کار بیشتر، قرار داشتن در فصل غیر کاری و ... کمتر از ۴۴ ساعت کار کرده، خواهان و آماده برای انجام کار اضافی در هفته مرجع بوده‌اند.

بیکار قبلاً شاغل: کسانی که شاغل به حساب نمی‌آیند ولی قبلاً شاغل بوده و در هفت روز قبل از مراجعه مأمور آمارگیری مطابق تعریف، بیکار بوده‌اند، بیکار قبلاً شاغل محسوب می‌شوند.

بیکار قبلاً غیر شاغل: کسانی که شاغل یا بیکار قبلاً شاغل محسوب نمی‌شوند و در هفت روز قبل از مراجعه مأمور آمارگیری مطابق تعریف، بیکار بوده‌اند در این گروه قرار می‌گیرند.

محصل: کسانی که شاغل یا بیکار محسوب نمی‌شوند و در هفت روز قبل از مراجعه مأمور آمارگیری در حال تحصیل بوده‌اند، محصل به حساب می‌آیند.

خانه‌دار: در سرشماری‌های ۱۳۳۵، ۱۳۴۵ و ۱۳۵۵، تمامی زنانی که در هفت روز گذشته قبل از مراجعه مأمور آمارگیری شاغل یا بیکار نبوده و به خانه‌داری (در منزل خود) مشغول بوده‌اند، خانه‌دار منظور شده‌اند. در سرشماری عمومی نفوس و مسکن ۱۳۶۵ و

۱۳۷۵، طرح آمارگیری از ویژگی‌های اشتغال و بیکاری خانوار سال‌های ۱۳۷۶ لغایت ۱۳۸۳ و همچنین طرح آمارگیری از نیروی کار تمامی زنان و مردانی که در هفت روز گذشته، شاغل، بیکار و محصل نبوده و به خانه‌داری مشغول بوده‌اند، خانه‌دار منظور شده‌اند. در آمارگیری جاری جمعیت ۱۳۷۰، تمامی زنان و مردانی که در هفت روز گذشته، شاغل، بیکار، محصل و بازنشسته نبوده و به خانه‌داری مشغول بوده‌اند، خانه‌دار منظور شده‌اند.

دارای درآمد بدون کار: کسانی که شاغل، بیکار، محصل و خانه‌دار محسوب نمی‌شوند و درآمدهای مستمری مانند حقوق بازنشستگی، حقوق وظیفه، درآمد املاک و مستغلات، سود سهام و ... دارند، دارای درآمد بدون کار محسوب می‌شوند.

نرخ مشارکت اقتصادی (نرخ فعالیت): عبارت است از نسبت جمعیت فعال (شاغل و بیکار) ۱۰ ساله و بیش‌تر به جمعیت در سن کار ۱۰ ساله و بیش‌تر، ضرب در ۱۰۰.

نرخ بیکاری: عبارت است از نسبت جمعیت بیکار به جمعیت فعال (شاغل و بیکار)، ضرب در ۱۰۰.

گزیده اطلاعات

نموده اند که ۲۵۵۱ نفر از متقاضیان به کارگمارده شده اند. در این سال ۲۴۶۶ نفر از افراد به کار گرفته شده، در بخش خصوصی مشغول به کار شده اند. لازم به ذکر است ۲۳۰۲ نفر از متقاضیان کار در مقطع سنی ۲۵-۳۴ ساله بوده اند که بیشترین سهم را در بین متقاضیان داشته اند. ۱۹۴۹ نفر از متقاضیان کار و ۱۰۱۴ نفر از به کارگماشته شدگان مدرک تحصیلی لیسانس و بالاتر داشته اند.

در سال ۱۳۹۹، براساس نتایج طرح نیروی کار که توسط مرکز آمار ایران انجام گرفته، ۴۶/۰ درصد از جمعیت ۱۵ ساله و بیشتر استان از نظر اقتصادی فعال می باشند به این معنی که نرخ مشارکت (فعالیت) اقتصادی استان در سال ۱۳۹۹، ۴۶/۰ درصد بوده است. این نرخ در استان در زنان کمتر از مردان و در نقاط شهری کمتر از نقاط روستایی می باشد.

در این سال بر اساس نتایج طرح نیروی کار، نرخ بیکاری جمعیت در سن کار (۱۰ ساله و بیشتر)، ۷/۴ درصد بوده است. لازم به ذکر است که این نرخ در استان در زنان ۸/۶ درصد و در مردان ۷/۱ درصد می باشد. همچنین در این سال نرخ بیکاری جوانان ۱۵-۲۴ ساله استان، ۱۷/۳ درصد بوده است.

در سال ۱۳۹۹، بر اساس نتایج طرح نیروی کار، سهم اشتغال در سه بخش عمده اقتصادی شامل کشاورزی، صنعت و خدمات به ترتیب ۳۳،۱، ۲۷،۳ و ۳۹،۶ درصد بوده است که در این میان بخش خدمات بیشترین سهم اشتغال را به خود اختصاص داده است.

در سال ۱۳۹۹، به گزارش مرکز آمار ایران، بیشترین جمعیت بیکار ۱۰ ساله و بیشتر برحسب سطح تحصیلات به مقطع عالی با ۴۰/۵ درصد تعلق داشته است.

در سال ۱۳۹۹، ۴۲۸۶ نفر متقاضی جهت ۱۳۰۶۸ فرصت شغلی به ادارات اشتغال مراجعه

۴-۱- توزیع نسبی جمعیت ۱۰ ساله و بیشتر برحسب وضع فعالیت و جنس در نقاط شهری و روستایی (درصد)

شرح	جمعیت ۱۰ ساله و بیشتر	جمعیت فعال از نظر اقتصادی			جمعیت غیر فعال از نظر اقتصادی		
		جمع	شاغل	بیکار	جمع	محصل	خانه دار
کل استان							
مرد وزن							
..... ۱۳۸۰
..... ۱۳۸۵	۱۰۰	۳۹/۳	۳۴/۸	۴/۵	۶۰/۷	۲۳/۸	۲۶/۶
..... ۱۳۹۰	۱۰۰	۳۹/۴	۳۳/۶	۵/۸	۶۰/۶	۱۹/۲	۳۰/۸
..... ۱۳۹۵	۱۰۰	۴۳/۸	۳۷/۱	۶/۷	۵۶/۲	۱۵/۷	۳۰/۱
..... ۱۳۹۶	۱۰۰	۴۴/۵	۳۹/۹	۴/۶	۵۵/۵	۱۵/۰	۳۰/۸
..... ۱۳۹۷	۱۰۰	۴۴/۳	۴۰/۲	۴/۱	۵۵/۷	۱۶	۳۰/۸
..... (۱)۱۳۹۸	۱۰۰	۴۷/۸	۴۳	۴/۸	۵۲/۲	۸/۲	۳۴
..... (۱)۱۳۹۹	۱۰۰	۴۶	۴۲/۶	۳/۴	۵۴	۹/۲	۳۴/۱
مرد							
..... ۱۳۸۰
..... ۱۳۸۵	۱۰۰	۶۵/۵	۵۹/۱	۶/۴	۳۴/۵	۲۳/۸	۰/۲
..... ۱۳۹۰	۱۰۰	۶۷/۵	۵۸/۹	۸/۶	۳۲/۵	۱۹/۹	۰/۲
..... ۱۳۹۵	۱۰۰	۶۸/۱	۵۸	۱۰/۱	۳۱/۹	۱۶/۸	۰/۳
..... ۱۳۹۶	۱۰۰	۶۹/۴	۶۲/۴	۷/۰	۳۰/۶	۱۵/۹	۰/۲
..... ۱۳۹۷	۱۰۰	۶۹/۹	۶۳/۷	۶/۲	۳۰/۱	۱۶/۸	۰/۵
..... (۱)۱۳۹۸	۱۰۰	۷۶	۶۸/۶	۷/۴	۲۴	۸/۵	۰/۴
..... (۱)۱۳۹۹	۱۰۰	۷۳/۶	۶۸/۴	۵/۲	۲۶/۴	۹/۸	۰/۳
زن							
..... ۱۳۸۰
..... ۱۳۸۵	۱۰۰	۱۳	۱۰/۵	۲/۵	۸۷	۲۳/۸	۵۳/۱
..... ۱۳۹۰	۱۰۰	۱۰/۸	۷/۹	۲/۹	۸۹/۲	۱۸/۶	۶۱/۹
..... ۱۳۹۵	۱۰۰	۱۹/۹	۱۶/۶	۳/۳	۸۰/۱	۱۴/۶	۵۹/۲
..... ۱۳۹۶	۱۰۰	۱۹/۷	۱۷/۵	۲/۲	۸۰/۳	۱۴/۳	۶۱/۲
..... ۱۳۹۷	۱۰۰	۱۹/۳	۱۷/۲	۲/۱	۸۰/۷	۱۵/۴	۶۰/۴
..... (۱)۱۳۹۸	۱۰۰	۲۰/۱	۱۷/۹	۲/۲	۷۹/۹	۷/۸	۶۷
..... (۱)۱۳۹۹	۱۰۰	۱۸	۱۶/۴	۱/۶	۸۲	۸/۶	۶۸/۴



۴-۱- توزیع نسبی جمعیت ۱۰ ساله و بیشتر برحسب جنس و وضع فعالیت در نقاط شهری و روستایی (دنباله)

(درصد)

شرح	جمعیت ۱۰ ساله و بیشتر	جمعیت فعال از نظر اقتصادی			جمعیت غیر فعال از نظر اقتصادی		
		جمع	شاغل	بیکار	جمع	محصل	خانه دار
نقاط شهری مرد وزن	۱۳۸۰
	۱۳۸۵	۱۰۰	۳۶/۸	۳۲/۱	۴/۷	۶۳/۲	۲۶/۵
	۱۳۹۰	۱۰۰	۳۷/۹	۳۱/۵	۶/۴	۶۲/۱	۲۱/۳
	۱۳۹۵	۱۰۰	۳۹/۲	۳۱/۵	۷/۷	۶۰/۸	۱۷/۲
	۱۳۹۶	۱۰۰	۴۰/۲	۳۴/۷	۵/۵	۵۹/۸	۱۶/۴
	۱۳۹۷	۱۰۰	۳۹/۸	۳۵/۱	۴/۷	۶۰/۲	۱۷/۹
	۱۳۹۸ ^(۱)	۱۰۰	۴۴/۲	۳۸/۷	۵/۵	۵۵/۸	۹/۲
	۱۳۹۹ ^(۱)	۱۰۰	۴۲/۴	۳۸/۶	۳/۸	۵۷/۶	۱۰/۴
مرد	۱۳۸۰
	۱۳۸۵	۱۰۰	۶۲/۵	۵۵/۹	۶/۶	۳۷/۵	۲۵/۵
	۱۳۹۰	۱۰۰	۶۴/۰	۵۵/۰	۹/۰	۳۶/۰	۲۱/۳
	۱۳۹۵	۱۰۰	۶۵/۱	۵۴/۰	۱۱/۱	۳۴/۹	۱۷/۹
	۱۳۹۶	۱۰۰	۶۶/۹	۵۸/۹	۸/۰	۳۳/۱	۱۶/۶
	۱۳۹۷	۱۰۰	۶۶/۲	۵۹/۳	۶/۹	۳۳/۸	۱۸/۶
	۱۳۹۸ ^(۱)	۱۰۰	۷۳/۱	۶۴/۹	۸/۲	۲۶/۹	۹/۹
	۱۳۹۹ ^(۱)	۱۰۰	۷۱	۶۵/۳	۵/۷	۲۹	۱۰/۷
زن	۱۳۸۰
	۱۳۸۵	۱۰۰	۱۰/۸	۷/۹	۲/۹	۸۹/۲	۲۷/۵
	۱۳۹۰	۱۰۰	۱۱/۳	۷/۵	۳/۸	۸۸/۷	۲۱/۲
	۱۳۹۵	۱۰۰	۱۳/۳	۹/۰	۴/۳	۸۶/۷	۱۶/۴
	۱۳۹۶	۱۰۰	۱۳/۴	۱۰/۶	۲/۸	۸۶/۶	۱۶/۱
	۱۳۹۷	۱۰۰	۱۴	۱۱/۴	۲/۶	۸۶	۱۷/۲
	۱۳۹۸ ^(۱)	۱۰۰	۱۵/۷	۱۲/۸	۲/۹	۸۴/۳	۸/۷
	۱۳۹۹ ^(۱)	۱۰۰	۱۳/۲	۱۱/۲	۲	۸۶/۸	۱۰



۴-۱- توزیع نسبی جمعیت ۱۰ ساله و بیشتر برحسب جنس و وضع فعالیت در نقاط شهری و روستایی (دنباله)

(درصد)

شرح	جمعیت ۱۰ ساله و بیشتر	جمعیت فعال از نظر اقتصادی			جمعیت غیر فعال از نظر اقتصادی		
		جمع	شاغل	بیکار	جمع	محصل	خانه دار
نقاط روستایی							
مرد وزن							
..... ۱۳۸۰
..... ۱۳۸۵	۱۰۰	۴۲/۸	۳۸/۷	۴/۱	۵۷/۲	۲۰/۰	۲۷/۳
..... ۱۳۹۰	۱۰۰	۴۲/۰	۳۷/۴	۴/۶	۵۸/۰	۱۵/۶	۳۳/۶
..... ۱۳۹۵	۱۰۰	۵۲/۳	۴۷/۶	۴/۷	۴۷/۷	۱۳/۰	۲۵/۸
..... ۱۳۹۶	۱۰۰	۵۳/۵	۵۰/۶	۲/۹	۴۶/۵	۱۲/۳	۲۶/۳
..... ۱۳۹۷	۱۰۰	۵۴/۳	۵۱/۶	۲/۷	۴۵/۷	۱۲/۱	۲۶/۴
..... (۱) ۱۳۹۸	۱۰۰	۵۶/۶	۵۳/۵	۳/۱	۴۳/۴	۵/۴	۲۹/۵
..... (۱) ۱۳۹۹	۱۰۰	۵۴/۴	۵۲	۲/۴	۴۵/۶	۶/۶	۲۹/۹
مرد							
..... ۱۳۸۰
..... ۱۳۸۵	۱۰۰	۶۹/۹	۶۳/۷	۶/۲	۳۰/۱	۲۱/۴	۰/۲
..... ۱۳۹۰	۱۰۰	۷۳/۷	۶۵/۹	۷/۸	۲۶/۳	۱۷/۳	۰/۲
..... ۱۳۹۵	۱۰۰	۷۴/۰	۶۵/۹	۸/۱	۲۶/۰	۱۴/۸	۰/۳
..... ۱۳۹۶	۱۰۰	۷۴/۷	۶۹/۸	۴/۹	۲۵/۳	۱۴/۱	۰/۴
..... ۱۳۹۷	۱۰۰	۷۸/۱	۷۳/۷	۴/۴	۲۱/۹	۱۲/۶	۰/۴
..... (۱) ۱۳۹۸	۱۰۰	۸۲/۸	۷۷/۳	۵/۵	۱۷/۲	۵/۷	۰/۴
..... (۱) ۱۳۹۹	۱۰۰	۷۹/۷	۷۵/۶	۴/۱	۲۰/۳	۷/۸	۰/۲
زن							
..... ۱۳۸۰
..... ۱۳۸۵	۱۰۰	۱۶/۰	۱۴/۰	۲/۰	۸۴/۰	۱۸/۶	۵۴/۰
..... ۱۳۹۰	۱۰۰	۱۰/۰	۸/۷	۱/۳	۹۰/۰	۱۳/۸	۶۷/۴
..... ۱۳۹۵	۱۰۰	۳۱/۹	۳۰/۴	۱/۵	۶۸/۱	۱۱/۳	۴۹/۸
..... ۱۳۹۶	۱۰۰	۳۲/۷	۳۱/۸	۰/۹	۶۷/۳	۱۰/۶	۵۱/۶
..... ۱۳۹۷	۱۰۰	۳۱/۱	۳۰/۱	۱	۶۸/۹	۱۱/۵	۵۱/۹
..... (۱) ۱۳۹۸	۱۰۰	۳۰/۹	۳۰/۲	۰/۷	۶۹/۱	۵/۲	۵۸
..... (۱) ۱۳۹۹	۱۰۰	۲۹/۲	۲۸/۶	۰/۶	۷۰/۸	۵/۵	۵۹/۵

(۱) ارقام از سال ۱۳۹۸ بر اساس جمعیت ۱۵ ساله و بیش تر می باشد.

مأخذ- مرکز آمار ایران (ر.م).

-مرکز آمار ایران. دفتر جمعیت، نیروی کار و سرشماری.

۴-۲- شاخص های عمده نیروی کار در جمعیت ۱۰ ساله و بیش تر بر حسب جنس در نقاط شهری و روستایی (درصد)

شرح	نرخ مشارکت اقتصادی	نرخ بیکاری	نرخ بیکاری ۱۵-۲۴ ساله	نرخ بیکاری ^(۱) ۱۵-۲۹ ساله	سهم اشتغال ناقص	سهم اشتغال در بخش های عمده اقتصادی		
						کشاورزی	صنعت	خدمات
کل استان								
مرد وزن								
..... ۱۳۸۰	۰۰۰	۰۰۰	۰۰۰	۰۰۰	۰۰۰	۰۰۰	۰۰۰	۰۰۰
..... ۱۳۸۵	۴۳/۸	۱۱/۱	۲۱/۸	۲۳/۰	۶/۱	۴۲/۲	۲۱/۲	۳۶/۶
..... ۱۳۹۰	۴۲/۵	۱۲/۷	۲۱/۱	۲۱/۵	۸/۵	۴۰/۰	۲۳/۶	۳۶/۴
..... ۱۳۹۵	۴۳/۸	۱۵/۳	۳۲/۶	۳۱/۲	۹/۹	۳۵/۰	۲۳/۶	۴۱/۴
..... ۱۳۹۶	۴۴/۵	۱۰/۴	۲۵/۸	۲۳/۸	۹/۰	۳۳/۹	۲۴/۶	۴۱/۵
..... ۱۳۹۷	۴۴/۳	۹/۳	۲۱/۱	۱۸/۶	۷/۹	۳۳/۶	۲۴/۹	۴۱/۵
..... ^(۲) ۱۳۹۸	۴۷/۸	۱۰/۱	۲۵/۶	۱۹/۲	۹/۹	۳۲/۳	۲۵/۶	۴۲/۲
..... ^(۳) ۱۳۹۹	۴۶	۷/۴	۱۷/۳	۱۳/۳	۹/۴	۳۳/۱	۲۷/۳	۳۹/۶
مرد								
..... ۱۳۸۰	۰۰۰	۰۰۰	۰۰۰	۰۰۰	۰۰۰	۰۰۰	۰۰۰	۰۰۰
..... ۱۳۸۵	۶۴/۱	۱۱/۱	۲۱/۴	۱۹/۲	۷/۶	۳۳/۰	۲۳/۰	۴۴/۰
..... ۱۳۹۰	۶۵/۹	۱۲/۵	۱۹/۶	۱۹/۹	۱۰/۲	۳۲/۲	۲۷/۱	۴۰/۷
..... ۱۳۹۵	۶۸/۱	۱۴/۹	۲۹/۸	۲۸/۰	۱۲/۰	۲۹/۳	۲۴/۱	۴۶/۶
..... ۱۳۹۶	۶۹/۴	۱۰/۱	۲۴/۸	۲۱/۸	۱۱/۱	۲۸/۸	۲۵/۴	۴۵/۸
..... ۱۳۹۷	۶۹/۹	۸/۸	۱۹/۶	۱۷/۱	۹/۲	۲۹/۸	۲۵/۲	۴۵
..... ^(۲) ۱۳۹۸	۷۶	۹/۸	۲۶/۷	۱۷/۹	۱۱/۵	۲۸/۷	۲۶/۴	۴۴/۹
..... ^(۳) ۱۳۹۹	۷۳/۶	۷/۱	۱۵/۴	۱۱/۹	۱۱/۴	۲۹/۵	۲۸/۸	۴۱/۷
زن								
..... ۱۳۸۰	۰۰۰	۰۰۰	۰۰۰	۰۰۰	۰۰۰	۰۰۰	۰۰۰	۰۰۰
..... ۱۳۸۵	۲۳/۶	۱۱/۴	۲۲/۷	۲۲/۵	۲/۱	۶۷/۱	۱۶/۵	۱۶/۴
..... ۱۳۹۰	۱۸/۳	۱۳/۵	۲۷/۶	۲۲/۹	۲/۰	۶۹/۴	۱۰/۴	۲۰/۲
..... ۱۳۹۵	۱۹/۹	۶/۶	۴۳/۶	۴۳/۶	۲/۷	۵۴/۸	۲۱/۹	۲۳/۳
..... ۱۳۹۶	۱۹/۷	۱۱/۳	۳۰/۹	۳۲/۲	۱/۹	۵۱/۷	۲۱/۸	۲۶/۵
..... ۱۳۹۷	۱۹/۳	۱۰/۸	۲۷	۲۳/۹	۳	۴۷/۳	۲۳/۹	۲۸/۸
..... ^(۲) ۱۳۹۸	۲۰/۱	۱۱/۱	۲۰/۳	۲۴/۵	۴/۱	۴۵/۲	۲۲/۳	۳۲/۵
..... ^(۳) ۱۳۹۹	۱۸	۸/۶	۲۸/۹	۱۹/۹	۱/۲	۴۸/۳	۲۰/۸	۳۰/۹



۴-۲- شاخص های عمده نیروی کار در جمعیت ۱۰ ساله و بیش تر بر حسب جنس در نقاط شهری و روستایی (دنباله)
(درصد)

شرح	نرخ مشارکت اقتصادی	نرخ بیکاری	نرخ بیکاری ۱۵-۲۴ ساله	نرخ بیکاری ^(۱) ۱۵-۲۹ ساله	سهم اشتغال در بخش های عمده اقتصادی		
					کشاورزی	صنعت	خدمات
نقاط شهری							
مرد و زن							
..... ۱۳۸۰
..... ۱۳۸۵	۳۷/۰	۱۶/۴	۳۵/۴	۲۸/۴	۶/۰	۳۰/۵	۶۳/۸
..... ۱۳۹۰	۳۷/۱	۱۸/۲	۳۰/۷	۲۸/۲	۱۱/۰	۳۴/۷	۵۷/۲
..... ۱۳۹۵	۳۹/۲	۱۹/۷	۴۵/۰	۳۹/۴	۱۱/۶	۳۲/۲	۶۲/۲
..... ۱۳۹۶	۴۰/۲	۱۳/۶	۳۶/۴	۳۱/۲	۱۰/۹	۳۲/۲	۶۰/۶
..... ۱۳۹۷	۳۹/۸	۱۱/۹	۲۹	۲۳/۷	۸/۴	۳۲	۵۸/۴
..... ^(۲) ۱۳۹۸	۴۴/۲	۱۲/۶	۳۳/۸	۲۳/۱	۱۰/۷	۳۲/۸	۵۷
..... ^(۲) ۱۳۹۹	۴۲/۴	۹/۰	۲۱/۳	۱۵/۶	۱۰/۵	۳۴/۵	۵۴/۴
مرد							
..... ۱۳۸۰
..... ۱۳۸۵	۶۱/۰	۱۳/۷	۳۰/۴	۲۴/۱	۶/۲	۲۹/۹	۶۴/۵
..... ۱۳۹۰	۶۲/۵	۱۶/۰	۲۵/۸	۲۳/۸	۱۱/۸	۳۵/۷	۵۶/۴
..... ۱۳۹۵	۶۵/۱	۱۷/۱	۳۴/۰	۳۳/۹	۱۲/۶	۳۰/۶	۶۳/۳
..... ۱۳۹۶	۶۶/۹	۱۲/۰	۳۴/۲	۲۷/۸	۱۲/۳	۳۰/۹	۶۱/۵
..... ۱۳۹۷	۶۶/۲	۱۰/۵	۲۶/۱	۲۱	۹/۱	۳۰/۵	۵۹
..... ^(۲) ۱۳۹۸	۷۳/۱	۱۱/۳	۳۴/۳	۲۰/۸	۱۱/۶	۳۲/۳	۵۶/۷
..... ^(۲) ۱۳۹۹	۷۱/۰	۸/۰	۱۷/۹	۱۳/۳	۱۲/۰	۳۴/۶	۵۳/۶
زن							
..... ۱۳۸۰
..... ۱۳۸۵	۱۲/۷	۲۹/۸	۵۵/۱	۵۰/۱	۴/۴	۳۴/۳	۵۹/۵
..... ۱۳۹۰	۱۰	۳۲/۷	۶۵/۷	۴۹/۹	۳/۸	۲۵/۹	۶۴/۶
..... ۱۳۹۵	۱۳/۳	۳۲/۲	۶۱/۶	۵۶/۸	۵/۴	۴۱/۹	۵۵/۶
..... ۱۳۹۶	۱۳/۴	۲۱/۵	۴۶/۵	۴۶/۰	۳/۳	۳۹/۳	۵۶/۰
..... ۱۳۹۷	۱۴	۱۸/۵	۳۸/۹	۳۳/۹	۴/۸	۴۰/۳	۵۵/۱
..... ^(۲) ۱۳۹۸	۱۵/۷	۱۸/۵	۳۱/۷	۳۳	۶/۱	۳۵/۲	۵۸/۷
..... ^(۲) ۱۳۹۹	۱۳/۲	۱۴/۹	۴۶/۲	۲۷/۶	۱/۸	۳۳/۷	۵۹/۵



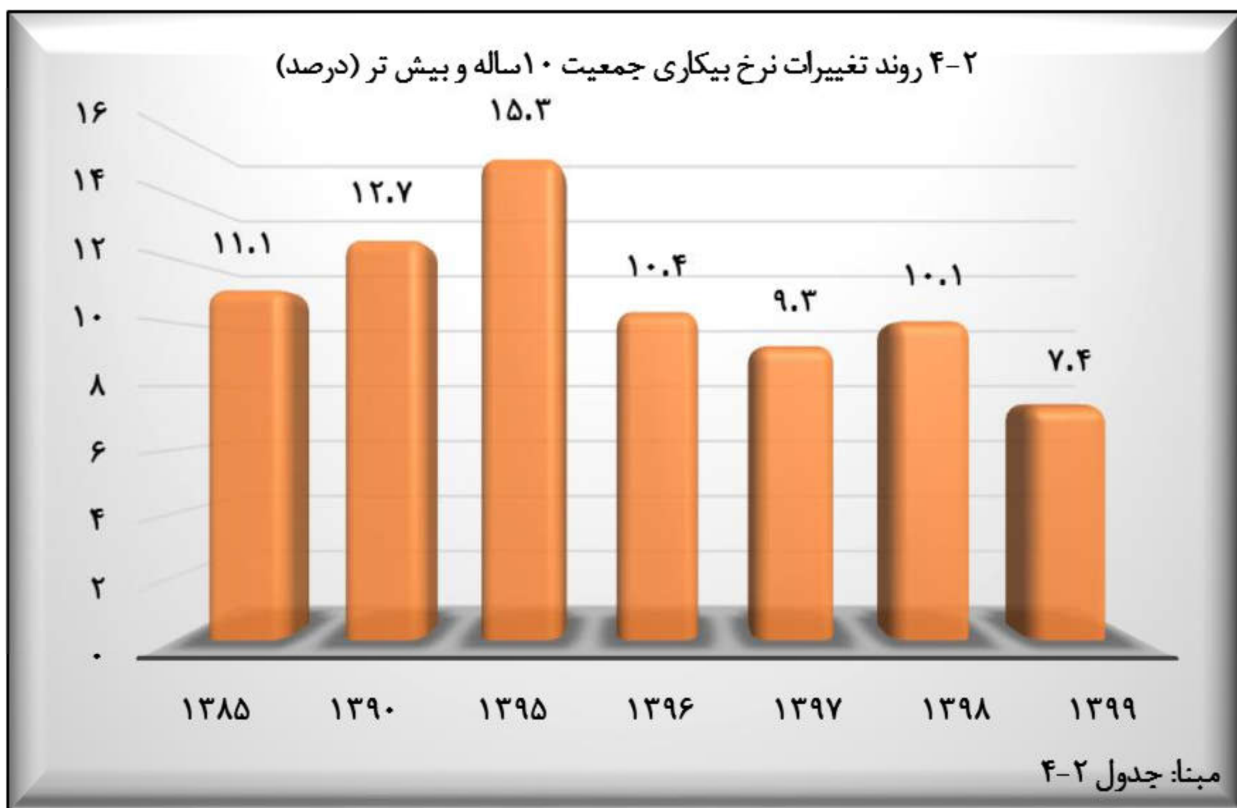
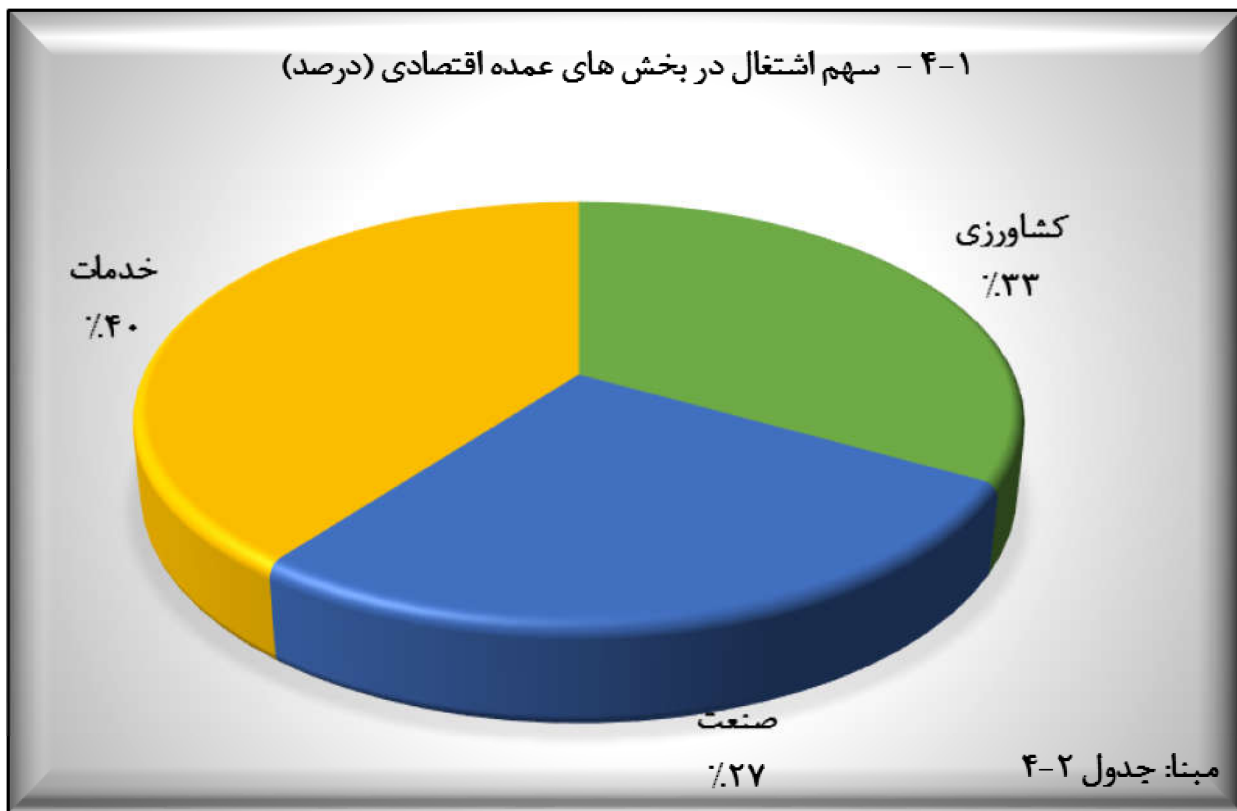
۴-۲ شاخص های عمده نیروی کار در جمعیت ۱۰ ساله و بیش تر بر حسب جنس در نقاط شهری و روستایی (دنباله)

شرح	نرخ مشارکت اقتصادی	نرخ بیکاری	نرخ بیکاری ۱۵-۲۴ ساله	نرخ بیکاری ^(۱) ۱۵-۲۹ ساله	سهم اشتغال در بخش های عمده اقتصادی		
					کشاورزی	صنعت	خدمات
نقاط روستایی							
مرد وزن							
..... ۱۳۸۰	۰۰۰	۰۰۰	۰۰۰	۰۰۰	۰۰۰	۰۰۰	۰۰۰
..... ۱۳۸۵	۵۳/۱	۶/۲	۱۰/۹	۱۴/۹	۶/۲	۱۳/۷	۱۳/۴
..... ۱۳۹۰	۵۲/۴	۵/۷	۹/۷	۱۵/۰	۵/۶	۱۲/۷	۱۱/۱
..... ۱۳۹۵	۵۲/۳	۹/۰	۲۰/۰	۱۹/۱	۷/۹	۱۵/۱	۱۲/۹
..... ۱۳۹۶	۵۳/۵	۵/۴	۱۴/۱	۱۱/۸	۶/۴	۱۴/۳	۱۳/۹
..... ۱۳۹۷	۵۴/۳	۵	۱۱/۷	۱۰/۷	۷/۱	۱۶/۱	۱۴/۱
..... ۱۳۹۸ ^(۲)	۵۶/۶	۵/۴	۱۲/۹	۱۰/۵	۸/۶	۱۶/۷	۱۳
..... ۱۳۹۹ ^(۲)	۵۴/۴	۴	۹/۹	۸/۲	۹/۶	۱۳/۹	۱۴/۷
مرد							
..... ۱۳۸۰	۰۰۰	۰۰۰	۰۰۰	۰۰۰	۰۰۰	۰۰۰	۰۰۰
..... ۱۳۸۵	۶۸/۴	۷/۸	۱۲/۵	۱۵/۹	۹/۲	۲۰/۳	۱۵/۰
..... ۱۳۹۰	۷۲/۵	۶/۷	۱۰/۹	۱۶/۵	۷/۷	۱۷/۱	۱۴/۲
..... ۱۳۹۵	۷۴/۰	۱۱/۰	۱۹/۵	۱۹/۳	۱۱/۱	۱۹/۷	۱۳/۸
..... ۱۳۹۶	۷۴/۷	۶/۶	۱۴/۷	۱۲/۱	۹/۰	۱۷/۹	۱۵/۷
..... ۱۳۹۷	۷۸/۱	۵/۷	۱۲/۱	۱۰/۹	۹/۵	۲۰	۱۵/۷
..... ۱۳۹۸ ^(۲)	۸۲/۸	۶/۶	۱۵/۱	۱۱/۵	۱۱/۳	۲۱	۱۴/۶
..... ۱۳۹۹ ^(۲)	۷۹/۷	۵/۲	۱۰/۶	۸/۶	۱۲/۹	۱۷/۳	۱۶/۸
زن							
..... ۱۳۸۰	۰۰۰	۰۰۰	۰۰۰	۰۰۰	۰۰۰	۰۰۰	۰۰۰
..... ۱۳۸۵	۳۸/۲	۳/۳	۷/۹	۷/۹	۱/۴	۲/۶	۱۰/۷
..... ۱۳۹۰	۳۲/۸	۳/۳	۶/۶	۹/۸	۱/۳	۳/۶	۴/۷
..... ۱۳۹۵	۳۱/۹	۴/۷	۲۲/۳	۱۸/۵	۱/۳	۵/۹	۱۰/۹
..... ۱۳۹۶	۳۲/۷	۲/۷	۱۰/۸	۱۰/۴	۰/۹	۶/۷	۹/۹
..... ۱۳۹۷	۳۱/۱	۳/۲	۱۰/۱	۹/۸	۱/۴	۶/۹	۱۰/۲
..... ۱۳۹۸ ^(۲)	۳۰/۹	۲/۱	۲/۷	۶/۶	۲/۱	۶	۹/۱
..... ۱۳۹۹ ^(۲)	۲۹/۲	۲	۶/۴	۶/۵	۰/۹	۴/۸	۹/۲

(۱) از سال ۱۳۹۸ بر اساس بند ۴ مصوبه شماره ۹۸/۲۴۹/۱۰۰/ص/۹۸ مورخ ۱۳۹۸/۰۲/۱۷ شورای عالی جوانان، دامنه سن جوانی از ۱۵-۲۹ ساله به ۱۸-۳۵ ساله تغییر یافته است.

(۲) ارقام از سال ۱۳۹۸ بر اساس جمعیت ۱۵ ساله و بیش تر می باشد. مأخذ- مرکز آمار ایران. (ر.م).

- مرکز آمار ایران. دفتر جمعیت، نیروی کار و سرشماری.



۴-۳- توزیع نسبی جمعیت شاغل و بیکار (جویای کار) ۱۰ ساله و بیش تر بر حسب وضع سواد و سطح تحصیلات (درصد)

۱۳۹۶		۱۳۹۵		۱۳۹۰		وضع سواد و سطح تحصیلات
بیکار	شاغل	بیکار	شاغل	بیکار	شاغل	
۱۰۰	۱۰۰	۱۰۰	۱۰۰	۱۰۰	۱۰۰	کل استان
۹۵	۸۴	۹۴/۵	۸۲/۶	۹۴/۹	۸۱/۱	باسواد ^(۱)
۱۲/۵	۲۵/۷	۱۸/۸	۲۷/۷	۱۵/۷	۳۰	ابتدایی و سواد آموزی
۱۲/۷	۱۶/۱	۱۵/۶	۱۶/۴	۱۵/۴	۱۷/۵	راهنمایی و متوسطه اول
۰/۷	۰/۴	۰/۴	۰/۸	۱۵/۴	۶/۱	متوسطه و متوسطه دوم
۲۶/۷	۱۹/۶	۲۳/۶	۱۶/۳	۲۴/۲	۱۴/۵	دیپلم و پیش دانشگاهی
۴۰/۵	۲۰/۱	۳۵/۱	۱۸/۸	۲۴	۱۳	عالی
۱/۹	۲/۱	۱	۲/۶	۰/۲	۰	نامشخص و اظهار نشده
۵	۱۶	۵/۵	۱۷/۴	۵/۱	۱۸/۹	بی سواد

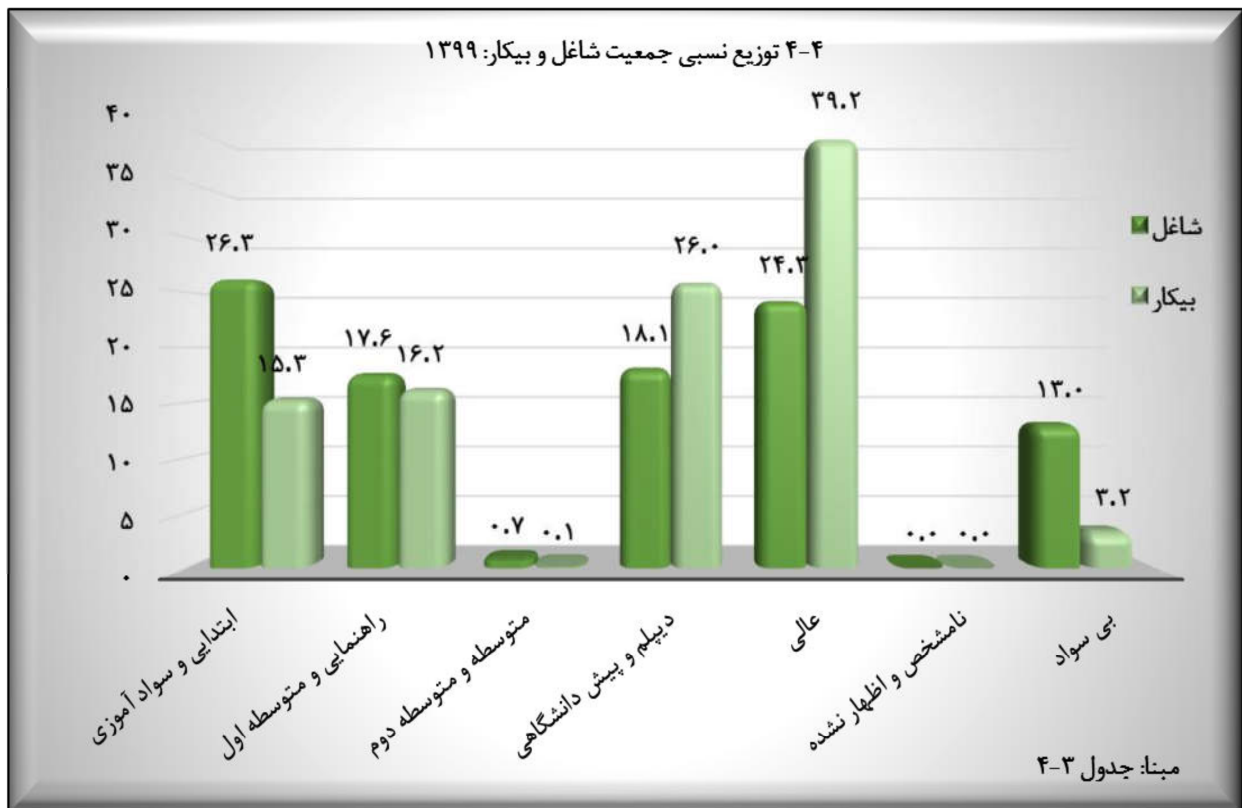
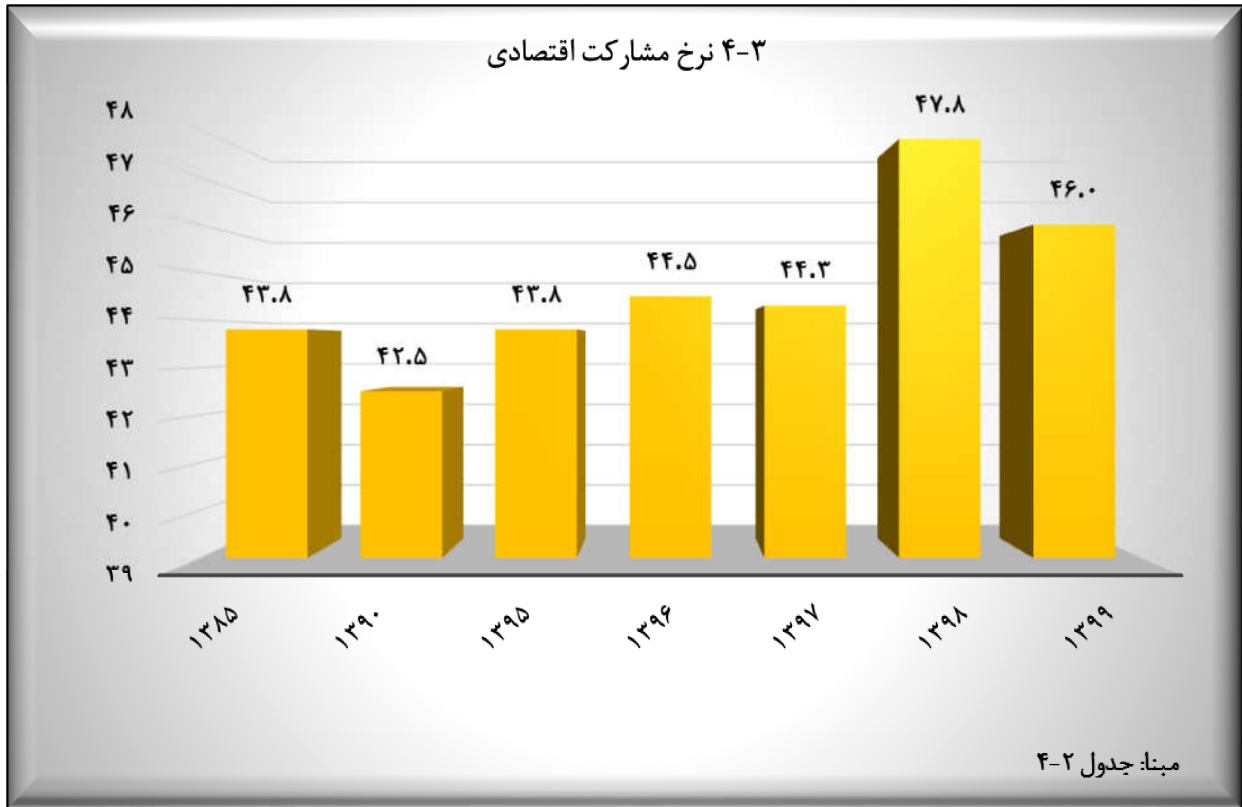
۱۳۹۹ ^(۳)		۱۳۹۸ ^(۲)		۱۳۹۷		وضع سواد و سطح تحصیلات
بیکار	شاغل	بیکار	شاغل	بیکار	شاغل	
۱۰۰	۱۰۰	۱۰۰	۱۰۰	۱۰۰	۱۰۰	کل استان
۹۶/۸	۸۷	۹۷/۳	۸۶	۹۴/۶	۸۶/۵	باسواد ^(۱)
۱۵/۳	۲۶/۳	۱۳	۲۶/۸	۱۴	۲۵/۵	ابتدایی و سواد آموزی
۱۶/۲	۱۷/۶	۱۵	۱۶/۲	۱۵/۹	۱۶/۸	راهنمایی و متوسطه اول
۰/۱	۰/۷	۰/۴	۰/۵	۰/۲	۰/۴	متوسطه و متوسطه دوم
۲۶	۱۸/۱	۲۶/۴	۱۸/۵	۲۱/۳	۱۹/۱	دیپلم و پیش دانشگاهی
۳۹/۲	۲۴/۳	۴۲/۵	۲۳/۹	۴۱/۳	۲۲/۶	عالی
۰	۰	۰	۰/۱	۱/۹	۲/۱	نامشخص و اظهار نشده
۳/۲	۱۳	۲/۷	۱۴	۵/۴	۱۳/۵	بی سواد

(۱) آمار حوزه‌های علمیه و علوم دینی و غیر رسمی در سرجمع منظور شده است.

(۲) ارقام سال ۱۳۹۸ بر اساس جمعیت ۱۵ ساله و بیشتر می باشد.

مأخذ- مرکز آمار ایران: (ر.م).

- مرکز آمار ایران. دفتر جمعیت، نیروی کار و سرشماری.



۴-۴- کارکنان دولت برحسب جنس و وضعیت استخدامی: ۱۳۹۹^(۱)

غیر رسمی	رسمی	جمع		دستگاه اجرایی
		زن	مرد	
۵	۱۳	۰	۱۸	اداره کل ارتباطات و فناوری اطلاعات
۸	۳۵	۱۲	۳۱	اداره کل استاندارد
۱۲	۵۴	۹	۵۷	اداره کل امور عشایر
۶	۷۶	۱۵	۶۷	اداره کل اموراتصادی و دارایی
۴۱	۴۵۷	۱۰۷	۳۹۱	اداره کل امور مالیاتی استان اردبیل
۱۱	۳۱	۱۰	۳۲	اداره کل اوقاف و امور خیریه
۱۳۳	۱۸۹	۶۹	۲۵۳	اداره کل آموزش فنی و حرفه ای
۴۲۳	۱۷۸۸۱	۸۶۱۹	۹۶۸۵	اداره کل آموزش و پرورش
۲۲	۱۰۹	۲۴	۱۰۷	اداره کل بنیاد و امور ایثارگران
۱۰۱	۲۵۱	۱۴۱	۲۱۱	اداره کل بهزیستی استان اردبیل
۲۸	۵۶	۹	۷۵	اداره کل بیمه سلامت
۱۸	۴۶	۱۵	۴۹	اداره کل پزشکی قانونی استان اردبیل
۷۳	۹۲	۱۰	۱۵۵	اداره کل پست
۱۹	۳۹	۴	۵۴	اداره کل تبلیغات اسلامی
۴۲	۱۳۵	۳۴	۱۴۳	اداره کل تعاون، کار و رفاه اجتماعی
۱۶	۵۸	۵	۶۹	اداره کل تعزیرات حکومتی
۷	۱۵۰	۲۲	۱۳۵	اداره کل ثبت احوال
۳۴	۲۰۶	۴۶	۱۹۴	اداره کل ثبت اسناد و املاک
۶	۱۵۸	۲۸	۱۳۶	اداره کل حفاظت محیط زیست
۳۵	۱۵۲	۱۴	۱۷۳	اداره کل دامپزشکی
۲۹	۱۶۲	۱۳	۱۷۸	اداره کل راه و شهرسازی
۴۱۷	۱۵۰	۶	۵۶۱	اداره کل راهداری و حمل و نقل
۱۹۹	۲۳۶	۳۰	۴۰۵	اداره کل زندانها
۳	۲۲	۵	۲۰	اداره کل شیلات
۳۲	۷۸	۲۴	۸۶	اداره کل فرهنگ و ارشاد اسلامی
۱۴۲	۳۴	۸۲	۹۴	اداره کل کتابخانه ها
۰	۲۶۵	۱۰	۲۵۵	اداره کل کمیته امداد امام
۱۲	۱۰۷	۱۵	۱۰۴	اداره کل گمرک
۹۵	۲۳۰	۳۳	۲۹۲	اداره کل منابع طبیعی و آبخیزداری
۷	۴۹	۵	۵۱	اداره کل نوسازی مدارس
۷۲	۱۱۶	۳۶	۱۵۲	اداره کل ورزش و جوانان
۴	۶۴	۳	۶۵	اداره کل هواشناسی



۴-۴- کارکنان دولت برحسب جنس و وضعیت استخدامی: ۱۳۹۹^(۱) (دنباله)

غیر رسمی	رسمی	جمع		دستگاه اجرایی
		زن	مرد	
۱۳۱	۴۲۷	۷۷	۴۸۱	استانداری اردبیل
۵	۴	۰	۹	اموال تملیکی
۲۹۵	۱۱۲	۴۶	۳۶۱	آب منطقه ای اردبیل
۰۰۰	۰۰۰	۰۰۰	۰۰۰	بانک توسعه تعاون
۰	۶	۰	۶	بانک توسعه صادرات
۴۱	۲۳۳	۴۰	۲۳۴	بانک سپه
۰	۲۹۰	۲۲	۲۶۸	بانک صادرات
۳	۹	۲	۱۰	بانک صنعت و معدن
۴۱	۱۳۰	۲۴	۱۴۷	بانک مسکن
۳۸	۱۰	۳	۴۵	پست بانک
۱۱	۹	۲	۱۸	پشتیبانی امور دام
۸۲	۱۰۴	۲۲	۱۶۴	جمعیت هلال احمر
۱۰۵	۱۱۵	۴۲	۱۷۸	دانشگاه پیام نور
۴۵۱۷	۴۳۴۱	۵۱۸۸	۳۶۷۰	دانشگاه علوم پزشکی
۱۴۴	۵۵۰	۱۰۱	۵۹۳	دانشگاه محقق
۳۹	۴۹	۴۸	۴۰	سازمان انتقال خون استان اردبیل
۱۰	۵	۱	۱۴	سازمان پارک علم و فناوری
۲۳	۲۶۸	۶۵	۲۲۶	سازمان تامین اجتماعی
۳۹	۷۱۷	۱۳۴	۶۲۲	سازمان جهاد کشاورزی
۹۵	۱۰۹	۱۴	۱۹۰	سازمان صنعت، معدن و تجارت
۹	۷۹	۱۴	۷۴	سازمان مدیریت و برنامه ریزی
۴۰	۹۵	۲۸	۱۰۷	سازمان میراث فرهنگی
۲۲	۳۰	۹	۴۳	شرک سهامی بیمه ایران
۹۹	۵۸	۸	۱۴۹	شرکت آب و فاضلاب روستایی
۱۳۴	۱۵۱	۲۹	۲۵۶	شرکت آب و فاضلاب شهری
۳۱۹	۷۰	۲۴	۳۶۵	شرکت توزیع نیروی برق
۵۲	۱	۲	۵۱	شرکت شهرکهای صنعتی
۰	۱۶	۱	۱۵	شرکت غله و خدمات بازرگانی
۱۷۳	۱۵۶	۲۱	۳۰۸	شرکت گاز
۱	۹۴	۱	۹۴	شرکت نفت



۴-۴- کارکنان دولت برحسب جنس و وضعیت استخدامی: ۱۳۹۹^(۱) (دنباله)

غیر رسمی	رسمی	جمع		دستگاه اجرایی
		مرد	مرد	
۱۰۲۶	۵۴	۴۳	۱۰۳۷	شهرداری اردبیل
۶	۰	۰	۶	شهرداری ایردی موسی
۱۸۹	۴	۵	۱۸۸	شهرداری پارس آباد
۴۱	۳	۲	۴۲	شهرداری جعفرآباد
۳۲	۵	۳	۳۴	شهرداری رضی
۶	۰	۰	۶	شهرداری سرعین
۱۸	۰	۰	۱۸	شهرداری فخرآباد
۲۰	۰	۲	۱۸	شهرداری کلور
۱۶	۰	۰	۱۶	شهرداری کورائیم
۴۲	۴	۳	۴۳	شهرداری کیوی
۹۳	۸	۰	۱۰۱	شهرداری گرمی
۱۷	۱	۱	۱۷	شهرداری مرادلو
۱۴	۱	۱	۱۴	شهرداری مغانسر
۶۸	۱۲	۸	۷۲	شهرداری نمین
۴۳	۸	۵	۴۶	شهرداری نیر
۲۲	۲	۱	۲۳	شهرداری هشتجین
۲۴	۶	۲	۲۸	شهرداری هیر
۳۵	۵۳	۶	۸۲	فرودگاههای استان
۱۲۶	۳۸	۷۵	۸۹	کانون پرورش فکری کودکان و نوجوانان
۶	۶۷	۶	۶۷	مدیریت تعاون روستایی استان اردبیل ...
۲	۴	۰	۶	مدیریت حج و زیارت
۰	۱۲	۲	۱۰	مدیریت حوزه هنری
۲۲۸	۵۸۳	۴۲۴	۳۸۷	مدیریت درمان تامین اجتماعی
۴	۳	۲	۵	مدیریت بازنشستگی

(۱) دستگاه مربوطه قادر به ارائه اطلاعات به تفکیک جنسیت نبود.

مأخذ- سازمان مدیریت و برنامه ریزی استان اردبیل.

۴-۵- کارکنان دولت برحسب جنس و مدرک تحصیلی: (۱) ۱۳۹۹

دکتری	فوق لیسانس	لیسانس	فوق دیپلم	دیپلم	کمتر از دیپلم	جمع		دستگاه اجرایی
						زن	مرد	
۱	۷	۱۰	۰	۰	۰	۰	۱۸	اداره کل ارتباطات و فناوری اطلاعات.....
۰	۲۷	۱۱	۱	۲	۲	۱۲	۳۱	اداره کل استاندارد.....
۰	۱۹	۲۹	۳	۷	۸	۹	۵۷	اداره کل امور عشایر.....
۱	۴۷	۲۷	۳	۲	۲	۱۵	۶۷	اداره کل امور اقتصادی و دارایی.....
۲	۳۰۷	۱۶۰	۱۶	۹	۴	۱۰۷	۳۹۱	اداره کل امور مالیاتی استان اردبیل.....
۰	۱۱	۲۹	۲	۰	۰	۱۰	۳۲	اداره کل اوقاف و امور خیریه.....
۰	۵۱	۱۶۷	۵۴	۲۸	۲۲	۶۹	۲۵۳	اداره کل آموزش فنی و حرفه ای.....
۸۹	۴۵۵۶	۱۰۰۶۹	۱۰۳۰	۲۲۷۷	۲۸۳	۸۶۱۹	۹۶۸۵	اداره کل آموزش و پرورش.....
۱	۴۴	۶۲	۶	۱۴	۴	۲۴	۱۰۷	اداره کل بنیاد و امور ایثارگران.....
۷	۱۵۰	۱۲۴	۸	۴۱	۲۲	۱۴۱	۲۱۱	اداره کل بهزیستی استان اردبیل.....
۲	۲۹	۳۷	۴	۱۰	۲	۹	۷۵	اداره کل بیمه سلامت.....
۱۷	۱۲	۲۱	۴	۸	۲	۱۵	۴۹	اداره کل پزشکی قانونی استان اردبیل.....
۰	۳۰	۷۷	۲۵	۳۰	۳	۱۰	۱۵۵	اداره کل پست.....
۲	۱۹	۲۳	۱	۸	۵	۴	۵۴	اداره کل تبلیغات اسلامی.....
۲	۷۲	۸۲	۸	۱۰	۳	۳۴	۱۴۳	اداره کل تعاون، کار و رفاه اجتماعی.....
۰	۲۶	۳۳	۱	۱۲	۲	۵	۶۹	اداره کل تعزیرات حکومتی.....
۰	۵۲	۷۲	۱۷	۱۵	۱	۲۲	۱۳۵	اداره کل ثبت احوال.....
۰	۷۰	۱۳۶	۷	۲۷	۰	۴۶	۱۹۴	اداره کل ثبت اسناد و املاک.....
۳	۵۱	۴۱	۳۵	۳۲	۲	۲۸	۱۳۶	اداره کل حفاظت محیط زیست.....
۶۱	۳۲	۴۱	۳۲	۱۶	۵	۱۴	۱۷۳	اداره کل دامپزشکی.....
۰	۹۴	۵۴	۱۸	۲۰	۵	۱۳	۱۷۸	اداره کل راه و شهرسازی.....
۱	۸۷	۱۳۰	۵۳	۱۴۴	۱۵۲	۶	۵۶۱	اداره کل راهداری و حمل و نقل.....
۱۲	۷۲	۱۴۱	۸۴	۷۷	۴۹	۳۰	۴۰۵	اداره کل زندانها.....
۳	۱۱	۱۰	۱	۰	۰	۵	۲۰	اداره کل شیلات.....
۲	۴۰	۴۰	۶	۱۶	۶	۲۴	۸۶	اداره کل فرهنگ و ارشاد اسلامی.....
۲	۴۹	۹۷	۷	۱۶	۵	۸۲	۹۴	اداره کل کتابخانه ها.....
۴	۹۰	۱۱۵	۳۷	۱۹	۰	۱۰	۲۵۵	اداره کل کمیته امداد امام.....
۰	۳۴	۶۱	۱۸	۴	۲	۱۵	۱۰۴	اداره کل گمرک.....
۱	۹۶	۱۴۴	۳۳	۳۶	۱۵	۳۳	۲۹۲	اداره کل منابع طبیعی و آبخیزداری.....
۰	۱۵	۲۷	۲	۷	۵	۵	۵۱	اداره کل نوسازی مدارس.....
۳	۶۰	۵۷	۱۹	۳۶	۱۳	۳۶	۱۵۲	اداره کل ورزش و جوانان.....
۰	۳۲	۲۶	۰	۱۰	۰	۳	۶۵	اداره کل هواشناسی.....



۴-۵- کارکنان دولت برحسب جنس و مدرک تحصیلی: ۱۳۹۹^(۱) (دنباله)

دکتری	فوق لیسانس	لیسانس	فوق دیپلم	دیپلم	کمتر از دیپلم	جمع		دستگاه اجرایی
						زن	مرد	
۶	۲۳۳	۱۹۰	۲۸	۶۵	۳۶	۷۷	۴۸۱	استاندارداری اردبیل
۰	۲	۵	۰	۱	۱	۰	۹	اموال تملیکی
۸	۱۲۴	۱۱۶	۱۶	۵۲	۹۱	۴۶	۳۶۱	آب منطقه ای اردبیل
۰	۰	۰	۰	۰	۰	۰	۰	بانک توسعه تعاون
۰	۴	۲	۰	۰	۰	۰	۶	بانک توسعه صادرات
۰	۸۵	۱۱۷	۱۴	۵۵	۳	۴۰	۲۳۴	بانک سپه
۳	۶۴	۱۲۴	۳۸	۵۸	۳	۲۲	۲۶۸	بانک صادرات
۰	۶	۵	۰	۰	۱	۲	۱۰	بانک صنعت و معدن
۰	۶۵	۸۸	۱۰	۷	۰	۲۴	۱۴۶	بانک مسکن
۰	۱۵	۳۲	۰	۱	۰	۳	۴۵	پست بانک
۰	۷	۸	۱	۱	۳	۲	۱۸	پشتیبانی امور دام
۲	۳۳	۱۰۸	۱۷	۲۰	۶	۲۲	۱۶۴	جمعیت هلال احمر
۳۱	۱۲۸	۵۲	۳	۳	۳	۴۲	۱۷۸	دانشگاه پیام نور
۱۰۳۷	۵۷۵	۴۳۸۹	۶۲۵	۱۶۳۹	۵۹۳	۵۱۸۸	۳۶۷۰	دانشگاه علوم پزشکی
۳۷۴	۱۷۳	۹۰	۴	۲۴	۲۹	۱۰۱	۵۹۳	دانشگاه محقق
۸	۲۳	۳۹	۷	۷	۴	۴۸	۴۰	سازمان انتقال خون استان اردبیل
۱	۹	۵	۰	۰	۰	۱	۱۴	سازمان پارک علم و فناوری
۰	۱۱۶	۱۲۲	۱۵	۳۵	۳	۶۵	۲۲۶	سازمان تامین اجتماعی
۱۵	۳۴۵	۲۹۷	۳۱	۳۳	۳۵	۱۳۴	۶۲۲	سازمان جهاد کشاورزی
۳	۷۱	۱۰۲	۱۱	۱۲	۵	۱۴	۱۹۰	سازمان صنعت، معدن و تجارت
۲	۴۱	۳۳	۴	۵	۳	۱۴	۷۴	سازمان مدیریت و برنامه ریزی
۲	۴۶	۶۵	۱۰	۱۰	۲	۲۸	۱۰۷	سازمان میراث فرهنگی
۲	۲۴	۱۸	۳	۵	۰	۹	۴۳	شرک سهامی بیمه ایران
۲	۵۳	۶۱	۱۹	۱۳	۹	۸	۱۴۹	شرکت آب و فاضلاب روستایی
۰	۶۶	۱۶۲	۱۷	۳۴	۶	۲۹	۲۵۶	شرکت آب و فاضلاب شهری
۴	۱۰۰	۲۰۳	۳۵	۳۱	۱۶	۲۴	۳۶۵	شرکت توزیع نیروی برق
۰	۹	۲۶	۶	۱۱	۱	۲	۵۱	شرکت شهرکهای صنعتی
۰	۱۱	۴	۱	۰	۰	۱	۱۵	شرکت غله و خدمات بازگانی
۰	۴۲	۱۴۶	۹۴	۴۷	۰	۲۱	۳۰۸	شرکت گاز
۴	۱۲	۴۵	۲۳	۱۰	۱	۱	۹۴	شرکت نفت



۴-۵- کارکنان دولت برحسب جنس و مدرک تحصیلی: ۱۳۹۹^(۱) (دنباله)

دکتری	فوق لیسانس	لیسانس	فوق دیپلم	دیپلم	کمتر از دیپلم	جمع		دستگاه اجرایی
						زن	مرد	
۱۱	۱۸۴	۳۳۴	۱۳۰	۱۵۱	۲۷۰	۴۳	۱۰۳۷	شهرداری اردبیل
۰	۱	۲	۱	۱	۱	۰	۶	شهرداری ایردی موسی
۰	۱۹	۴۱	۱۹	۵۴	۶۰	۵	۱۸۸	شهرداری پارس آباد
۰	۴	۱۳	۳	۸	۱۶	۲	۴۲	شهرداری جعفرآباد
۰	۲	۷	۱	۵	۲۲	۳	۳۴	شهرداری رضی
۰	۱	۲	۱	۱	۱	۰	۶	شهرداری سرعین
۰	۳	۲	۰	۵	۸	۰	۱۸	شهرداری فخرآباد
۰	۲	۳	۱	۶	۸	۲	۱۸	شهرداری کلور
۰	۴	۷	۰	۱	۴	۰	۱۶	شهرداری کورائیم
۰	۲	۷	۷	۸	۲۲	۳	۴۳	شهرداری کیوی
۰	۴	۱۷	۱۰	۱۰	۶۰	۰	۱۰۱	شهرداری گرمی
۰	۳	۸	۱	۳	۳	۱	۱۷	شهرداری مرادلو
۰	۲	۷	۲	۱	۳	۱	۱۴	شهرداری مغانسر
۰	۴	۱۴	۱۲	۱۵	۳۵	۸	۷۲	شهرداری نمین
۰	۴	۱۱	۲	۹	۲۵	۵	۴۶	شهرداری نیر
۰	۳	۷	۲	۰	۱۲	۱	۲۳	شهرداری هشتجین
۰	۲	۸	۴	۵	۱۱	۲	۲۸	شهرداری هیر
۰	۳۱	۴۱	۹	۳	۴	۶	۸۲	فرودگاههای استان
۰	۴۸	۶۹	۱۱	۲۹	۷	۷۵	۸۹	کانون پرورش فکری کودکان و نوجوانان
۰	۱۶	۴۴	۹	۱	۳	۶	۶۷	مدیریت تعاون روستایی استان اردبیل ...
۰	۲	۳	۱	۰	۰	۰	۶	مدیریت حج و زیارت
۰	۸	۳	۰	۱	۰	۲	۱۰	مدیریت حوزه هنری
۱۴۶	۶۵	۳۶۵	۶۵	۱۵۴	۱۶	۴۲۴	۳۸۷	مدیریت درمان تامین اجتماعی
۰	۰	۶	۱	۰	۰	۲	۵	مدیریت بازنشستگی

(۱) دستگاه مربوطه قادر به ارائه اطلاعات به تفکیک جنسیت نبود.

مأخذ- سازمان مدیریت و برنامه ریزی استان اردبیل.

۴-۶- فرصت های شغلی اعلام شده، متقاضیان کار ثبت نام شده و به کارگمارده شدگان از طریق مراکز کاریابی

به کار گمارده شدگان			متقاضیان کار			تعداد فرصت های شغلی	سال و شهرستان
زن	مرد	مرد و زن	زن	مرد	مرد و زن		
۷۲	۵۵۰	۶۲۲	۱۳۶۲۸	۲۸۲۷۰	۴۱۸۹۸	۶۲۲ ۱۳۸۰
۴۳۱	۲۱۵۷	۲۵۸۸	۵۱۰۳	۸۳۲۷	۱۳۴۳۰	۵۳۸۳ ۱۳۸۵
۸۹۴	۲۴۹۳	۳۳۸۷	۵۵۳۹	۱۵۵۶۷	۲۱۱۰۶	۱۴۷۵۱ ۱۳۹۰
۲۴۳۱	۲۰۱۳	۴۴۴۴	۴۲۳۷	۷۹۷۲	۱۲۲۰۹	۱۳۲۱۱ ۱۳۹۵
۱۳۸۸	۱۸۲۳	۳۲۱۱	۵۰۵۷	۷۴۷۸	۱۲۵۳۵	۱۱۷۱۳ ۱۳۹۶
۱۰۳۸	۱۵۳۲	۲۵۷۰	۲۰۷۲	۴۱۷۴	۶۲۴۶	۸۵۶۱ ۱۳۹۷
۹۴۵	۱۶۸۳	۲۶۲۸	۲۱۴۷	۴۴۴۴	۶۵۹۱	۱۰۸۶۶ ۱۳۹۸
۹۵۹	۱۵۹۲	۲۵۵۱	۱۶۱۳	۲۶۷۳	۴۲۸۶	۱۳۰۶۸ ۱۳۹۹
۶۴۳	۱۰۲۰	۱۶۶۳	۱۱۱۹	۱۷۸۵	۲۹۰۴	۱۱۶۳۵ اردبیل
... اصلاندوز ^(۱)
... انگوت ^(۱)
۶۶	۵۶	۱۲۲	۲۳۳	۲۲۹	۴۶۲	۲۰۸ بیله سوار
۸۶	۶۵	۱۵۱	۱۰۴	۱۷۸	۲۸۲	۱۷۶ پارس آباد
. خلخال ^(۲)
. سرعین ^(۲)
. کوثر ^(۲)
۳۲	۶۸	۱۰۰	۳۴	۸۴	۱۱۸	۱۱۳ گرمی
۴۳	۴۸	۹۱	۶۳	۱۲۱	۱۸۴	۲۵۲ مشکین شهر
۸۹	۳۳۵	۴۲۴	۶۰	۲۷۶	۳۳۶	۶۸۴ نمین
. نیر ^(۲)

(۱) به علت عدم امکان تفکیک اطلاعات مربوط به اصلاندوز و انگوت در شهرستان های پارس آباد و گرمی منظور شده است.

(۲) شهرستانهای خلخال، سرعین، کوثر و نیر فاقد مرکز کاریابی فعال میباشند.

مأخذ- اداره کل تعاون کار و رفاه اجتماعی استان اردبیل.

۴-۷- متقاضیان کار ثبت نام شده بر حسب سن

سال و شهرستان	جمع	۱۵-۲۴ ساله	۲۵-۳۴ ساله	۳۵-۴۴ ساله	۴۵-۵۴ ساله	۵۵ ساله و بیش تر
۱۳۸۰	۴۱۸۹۸	۱۵۳۳۱	۱۷۴۰۴	۶۵۰۲	۲۰۱۵	۶۴۶
۱۳۸۵	۱۳۴۳۰	۷۶۴۰	۵۳۴۰	۳۴۰	۸۸	۲۲
۱۳۹۰	۲۱۱۰۶	۷۰۱۳	۶۳۶۳	۶۱۱۰	۱۳۰۱	۳۱۹
۱۳۹۵	۱۲۲۰۹	۲۴۱۲	۷۱۱۱	۱۹۷۶	۵۲۸	۱۸۲
۱۳۹۶	۱۲۵۳۵	۲۳۶۶	۷۲۵۶	۲۲۰۱	۵۴۱	۱۷۱
۱۳۹۷	۶۲۴۶	۱۱۲۲	۳۰۸۸	۱۲۵۲	۵۲۳	۲۶۱
۱۳۹۸	۶۵۹۱	۹۹۴	۳۳۸۱	۱۴۸۸	۵۰۴	۲۲۴
۱۳۹۹	۴۲۱۶	۷۴۴	۲۳۰۲	۱۶۲	۲۱۵	۹۳
اردبیل	۲۹۰۴	۶۱۲	۱۴۷۸	۵۶۹	۱۸۸	۵۷
اصلاندوز ^(۱)
انگوت ^(۱)
بيله سوار	۴۶۲	۴۵	۳۳۳	۶۱	۲۱	۲
پارس آباد	۲۸۲	۲۲	۱۶۷	۷۰	۱۶	۷
خلخال ^(۲)	۰	۰	۰	۰	۰	۰
سرعین ^(۲)	۰	۰	۰	۰	۰	۰
کوثر ^(۲)	۰	۰	۰	۰	۰	۰
گرمی	۱۱۸	۱۰	۷۶	۲۳	۷	۲
مشکین شهر	۱۸۴	۱۵	۸۳	۵۳	۲۳	۱۰
نمین	۳۳۶	۴۰	۱۶۵	۸۶	۳۰	۱۵
نیر ^(۲)	۰	۰	۰	۰	۰	۰

(۱) به علت عدم امکان تفکیک اطلاعات مربوط به اصلاندوز و انگوت در شهرستان های پارس آباد و گرمی منظور شده است.

(۲) شهرستانهای خلخال، سرعین، کوثر و نیر فاقد مرکز کارایی فعال میباشند.

مأخذ- اداره کل تعاون کار و رفاه اجتماعی استان اردبیل

۴-۸- متقاضیان کار ثبت نام شده بر حسب وضع سواد

دبیرستانی	پایان دوره راهنمایی	پایان دوره ابتدایی	می تواند بخواند و بنویسد	جمع	سال و شهرستان
۲۱۴۰۱	۱۷۹۶	۳۵۸	۹۷۷	۴۱۸۹۸ ۱۳۸۰
۲۰۰	۵۹۸	۳۷۵	۲۶۰	۱۳۴۳۰ ۱۳۸۵
۱۱۷۱۹	۱۳۷۷	۷۴۵	۲۷۵	۲۱۱۰۶ ۱۳۹۰
۱۰۱۳	۱۳۱۳	۷۶۶	۱	۱۲۲۰۹ ۱۳۹۵
۸۸۵	۱۱۷۸	۷۴۸	۶	۱۲۵۳۵ ۱۳۹۶
۴۹۴	۷۴۳	۵۴۶	۹۰	۶۲۴۶ ۱۳۹۷
۵۴۶	۶۶۳	۵۳۴	۱۰	۶۵۹۱ ۱۳۹۸
۳۴۵	۳۷۹	۲۴۷	۵	۴۲۸۶ ۱۳۹۹
۲۶۵	۲۶۲	۱۶۱	۰	۲۹۰۴ اردبیل
... اصلاندوز ^(۱)
... انگوت ^(۱)
۱۸	۱۲	۹	۳	۴۶۲ بیله سوار
۱۹	۲۱	۱۲	۱	۲۸۲ پارس آباد
۰	۰	۰	۰	۰ خلخال ^(۲)
۰	۰	۰	۰	۰ سرعین ^(۲)
۰	۰	۰	۰	۰ کوثر ^(۲)
۱	۹	۹	۱	۱۱۸ گرمی
۱۱	۲۱	۱۵	۰	۱۸۴ مشکین شهر
۳۱	۵۴	۴۱	۰	۳۳۶ نمین
۰	۰	۰	۰	۰ نیر ^(۲)



۴-۸- متقاضیان کار ثبت نام شده بر حسب وضع سواد (دنباله)

سال و شهرستان	دیپلم	فوق دیپلم	لیسانس و بالاتر	بی سواد
۱۳۸۰	۱۱۶۳۹	۲۲۱۲	۱۸۰۱	۱۷۱۴
۱۳۸۵	۶۰۲۵	۳۲۱۴	۲۶۶۰	۹۸
۱۳۹۰	۲۹۸۰	۱۲۷۸	۲۴۰۵	۳۲۷
۱۳۹۵	۲۸۴۰	۹۰۶	۴۵۵۴	۸۱۶
۱۳۹۶	۲۵۷۷	۹۸۷	۵۳۳۴	۸۲۰
۱۳۹۷	۱۴۸۶	۴۷۵	۲۲۲۷	۱۸۵
۱۳۹۸	۱۵۱۸	۴۶۸	۲۶۶۳	۱۸۹
۱۳۹۹	۹۴۸	۳۱۹	۱۹۴۹	۹۴
اردبیل	۷۱۱	۲۳۹	۱۱۹۸	۶۸
اصلاندوز ^(۱)	۰	۰	۰	۰
انگوت ^(۱)	۰	۰	۰	۰
بيله سوار	۱۵	۱۵	۳۸۸	۲
پارس آباد	۴۳	۱۸	۱۶۵	۳
خلخال ^(۲)	۰	۰	۰	۰
سرعین ^(۲)	۰	۰	۰	۰
کوثر ^(۲)	۰	۰	۰	۰
گرمی	۳۲	۹	۵۷	۰
مشکین شهر	۳۳	۱۹	۷۳	۱۲
نمین	۱۱۴	۱۹	۶۸	۹
نیر ^(۲)	۰	۰	۰	۰

(۱) به علت عدم امکان تفکیک اطلاعات مربوط به اصلاندوز و انگوت در شهرستان های پارس آباد و گرمی منظور شده است.

(۲) شهرستانهای خخال، سرعین، کوثر و نیر فاقد مرکز کارمایی فعال میباشند.

مأخذ- اداره کل تعاون کار و رفاه اجتماعی استان اردبیل.

۴-۹- افراد به کار گمارده شده بر حسب وضع سواد

دبیرستانی	پایان دوره راهنمایی	پایان دوره ابتدایی	می تواند بخواند و بنویسد	جمع	سال و شهرستان
۰	۱۰۸	۱۱۶	۲۰	۶۲۲ ۱۳۸۰
۰	۳۵۴	۲۱۲	۸۴	۲۵۸۸ ۱۳۸۵
۳۹۷	۳۴۵	۲۵۲	۳۲	۳۳۸۷ ۱۳۹۰
۴۳۰	۵۲۳	۲۵۸	۱	۴۴۴۴ ۱۳۹۵
۲۸۲	۳۲۵	۲۰۶	۱	۳۲۱۱ ۱۳۹۶
۲۱۸	۳۲۰	۱۹۸	۳۵	۲۵۷۰ ۱۳۹۷
۲۶۸	۲۹۶	۲۱۵	۸	۲۶۲۸ ۱۳۹۸
۱۸۴	۲۴۰	۱۵۱	۵	۲۵۵۱ ۱۳۹۹
۱۲۶	۱۶۰	۱۱۷	۴	۱۶۶۳ اردبیل
۰	۰	۰	۰	۰ اصلاندوز ^(۱)
۰	۰	۰	۰	۰ انگوت ^(۱)
۰	۰	۰	۰	۱۲۲ بیله سوار
۶	۳	۰	۱	۱۵۱ پارس آباد
۰	۰	۰	۰	۰ خلخال ^(۳)
۰	۰	۰	۰	۰ سرعین ^(۲)
۰	۰	۰	۰	۰ کوثر ^(۲)
۵	۱۷	۴	۰	۱۰۰ گرمی
۱	۱	۰	۰	۹۱ مشکین شهر
۴۶	۵۹	۳۷	۰	۴۲۴ نمین
۰	۰	۰	۰	۰ نیر ^(۲)



۴-۹- افراد به کار گمارده شده بر حسب وضع سواد (دنباله)

سال و شهرستان	دیپلم	فوق دیپلم	لیسانس و بالاتر	بی سواد
۱۳۸۰.....	۲۲۱	۴۸	۱۰۸	۱
۱۳۸۵.....	۸۵۸	۴۷۷	۵۹۴	۹
۱۳۹۰.....	۲۹۱	۱۰۳۴	۹۷۴	۶۲
۱۳۹۵.....	۱۱۷۸	۳۲۰	۱۳۸۲	۳۵۲
۱۳۹۶.....	۸۱۸	۲۳۰	۱۱۳۲	۲۱۷
۱۳۹۷.....	۷۱۹	۱۹۸	۸۲۲	۶۰
۱۳۹۸.....	۷۳۴	۱۹۰	۷۷۱	۱۴۶
۱۳۹۹.....	۶۱۷	۲۳۰	۱۰۱۴	۳۳
اردبیل.....	۴۶۸	۱۶۰	۶۰۲	۲۶
اصلاندوز ^(۱)	۰	۰	۰	۰
انگوت ^(۱)	۰	۰	۰	۰
بيله سوار.....	۰	۴	۱۱۸	۰
پارس آباد.....	۲۶	۶	۱۰۹	۰
خلخال ^(۲)	۰	۰	۰	۰
سرعین ^(۲)	۰	۰	۰	۰
کوثر ^(۲)	۰	۰	۰	۰
گرمی.....	۲۵	۷	۴۲	۰
مشکین شهر.....	۱۹	۱۲	۵۸	۰
نمین.....	۱۴۹	۴۱	۸۵	۷
نیر ^(۲)	۰	۰	۰	۰

(۱) به علت عدم امکان تفکیک اطلاعات مربوط به اصلاندوز و انگوت در شهرستان های پارس آباد و گرمی منظور شده است.

(۲) شهرستانهای خلخال، سرعین، کوثر و نیر فاقد مرکز کار یابی فعال میباشند.

مأخذ- اداره کل تعاون کار و رفاه اجتماعی استان اردبیل.

۴-۱۰- افراد به کار گمارده شده در بخش های دولتی، خصوصی و تعاونی

سال و شهرستان	جمع	دولتی	خصوصی	تعاونی	اظهار نشده
..... ۱۳۸۰	۶۲۲	۳۸۱	۲۲۹	۱۲	۰
..... ۱۳۸۵	۲۵۸۸	۳	۲۵۸۵	۰	۰
..... ۱۳۹۰	۳۳۸۷	۷	۳۳۵۱	۲۹	۰
..... ۱۳۹۵	۴۴۴۴	۸	۴۴۱۰	۲۶	۰
..... ۱۳۹۶	۳۲۱۱	۵	۱۲۰۶	۱۳	۱۹۸۷
..... ۱۳۹۷	۲۵۷۰	۳۳	۲۴۷۷	۶۰	۰
..... ۱۳۹۸	۲۶۲۸	۲۰	۲۵۶۷	۴۱	۰
..... ۱۳۹۹	۲۵۵۱	۳۱	۲۴۶۶	۵۴	۰
..... اردبیل	۱۶۶۳	۹	۱۶۵۴	۰	۰
..... اصلاندوز ^(۱)	۰	۰	۰	۰	۰
..... انگوت ^(۱)	۰	۰	۰	۰	۰
..... بیله سوار	۱۲۲	۰	۸۰	۴۲	۰
..... پارس آباد	۱۵۱	۰	۱۵۱	۰	۰
..... خلخال ^(۲)	۰	۰	۰	۰	۰
..... سرعین ^(۲)	۰	۰	۰	۰	۰
..... کوثر ^(۲)	۰	۰	۰	۰	۰
..... گرمی	۱۰۰	۰	۹۳	۷	۰
..... مشکین شهر	۹۱	۳	۸۶	۲	۰
..... نمین	۴۲۴	۱۹	۴۰۲	۳	۰
..... نیر ^(۲)	۰	۰	۰	۰	۰

(۱) به علت عدم امکان تفکیک اطلاعات مربوط به اصلاندوز و انگوت در شهرستان های پارس آباد و گرمی منظور شده است.

(۲) شهرستانهای خلخال، سرعین، کوثر و نیر فاقد مرکز کارمایی فعال میباشند.

مأخذ- اداره کل تعاون کار و رفاه اجتماعی استان اردبیل.