

نیروی انسانی



مقدمه

آمار و اطلاعات مربوط به نیروی انسانی، برای نخستین بار در سال ۱۳۱۸ توسط اداره کل آمار و ثبت احوال، در برخی از شهرهای مهم کشور گردآوری شد. در سال ۱۳۳۵، ضمن اجرای اولین سرشماری عمومی نفوس که توسط اداره کل آمار عمومی اجرا شد، اطلاعاتی چند در این زمینه به دست آمد. سپس با اجرای چند طرح آماری در زمینه‌های کشاورزی، صنعت و جمعیت، در زمره آمار جمع‌آوری شده، اطلاعات مربوط به نیروی انسانی نیز متناسب با موضوع طرح، مورد توجه قرار گرفت. در سال‌های ۱۳۳۷ و ۱۳۴۱، سازمان برنامه با همکاری اداره کل مطالعات نیروی انسانی و آمار وزارت کار و امور اجتماعی، آمارگیری‌هایی را در زمینه نیروی انسانی انجام داد و نتایج آن را منتشر کرد. در سال‌های بعد، مرکز آمار ایران ضمن اجرای سرشماری‌های عمومی نفوس و مسکن سال‌های ۱۳۴۵، ۱۳۵۵، ۱۳۶۵، ۱۳۷۵، ۱۳۸۵ و آمارگیری جاری جمعیت ۱۳۷۰، آمار و اطلاعات اساسی مربوط به نیروی انسانی را جمع‌آوری نموده و علاوه بر آن از سال ۱۳۷۶، طرح نمونه‌گیری ویژگی‌های اشتغال و بیکاری خانوار را نیز به اجرا درآورده است و تا سال ۱۳۸۳ هر سال این طرح اجرا گردیده، در سال‌های مذکور اطلاعات آبان ماه به عنوان نماینده سال ارائه شده است. از سال ۱۳۸۴ طرح آمارگیری از نیروی کار جایگزین طرح مذکور گردیده است و نتایج آن به صورت فصلی و سالانه منتشر می‌گردد.

برای تهیه و تنظیم آمار و اطلاعات این فصل، از نتایج طرح آمارگیری از نیروی کار مرکز آمار ایران و آمارهای ثبتی اداره کل تعاون، کار و رفاه اجتماعی و معاونت توسعه مدیریت و سرمایه انسانی سازمان مدیریت و برنامه ریزی استان خراسان جنوبی استفاده شده است. اطلاعاتی که در این فصل ارائه می‌شود شامل ویژگی‌های جمعیت شاغل در بخش‌های مختلف اقتصادی و آمار کارکنان دولت می‌باشد. در مورد آمار ارائه شده توجه به این نکته ضروری است:

- در طرح آمارگیری از ویژگی‌های اشتغال و بیکاری خانوار و همچنین طرح آمارگیری از نیروی کار، جامعه آماری نمونه فقط شامل خانوارهای معمولی ساکن می‌باشد و خانوارهای دستجمعی و معمولی غیر ساکن را در بر نمی‌گیرد.

از سال ۱۳۹۸ نتایج طرح آمارگیری از نیروی کار بر اساس جمعیت ۱۵ ساله و بیشتر منتشر می‌شود، آورده شود.

تعاریف و مفاهیم

کار: آن دسته از فعالیتهای اقتصادی (فکری یا بدنی) که به منظور کسب درآمد (نقدی و یا غیر نقدی) صورت پذیرد و هدف آن تولید کالا یا ارائه خدمت باشد.

جمعیت فعال اقتصادی: تمامی اعضای ۱۰ ساله و بیش تر خانوارها که در هفت روز قبل از مراجعه مأمور آمارگیری شاغل و یا بیکار بوده‌اند، جمعیت "فعال اقتصادی" به شمار می‌آیند. محصلان، خانه‌داران و دارندگان درآمد بدون کار، چنانچه شاغل و یا بیکار نیز بوده‌اند، "فعال اقتصادی" محسوب می‌شوند.

در طرح آمارگیری از نیروی کار در سال ۱۳۸۴، ۱۳۸۵ و ۱۳۹۰ تمام افراد ۱۰ ساله و بیش تر (حداقل سن تعیین شده)، که در هفته تقویمی قبل از هفته آمارگیری (هفته مرجع) طبق تعریف کار، در تولید کالا و خدمات مشارکت داشته (شاغل) و یا از قابلیت مشارکت برخوردار بوده‌اند (بیکار)، جمعیت فعال اقتصادی محسوب می‌شوند.

جمعیت غیر فعال اقتصادی: تمامی اعضای ۱۰ ساله و بیش تر خانوارها که در هفت روز قبل از مراجعه مأمور آمارگیری شاغل و یا بیکار نبوده‌اند و در یکی از گروه‌های محصل، خانه‌دار، دارای درآمد بدون کار و سایر طبقه‌بندی شده‌اند به عنوان جمعیت "غیرفعال اقتصادی" به شمار می‌آیند. در طرح آمارگیری از نیروی کار در سال‌های ۱۳۸۴، ۱۳۸۵ و ۱۳۹۰ تمام افراد ۱۰ ساله و بیش تر که در طول هفته مرجع طبق تعریف، در هیچ یک از دو گروه شاغلان و بیکاران قرار نمی‌گیرند، جمعیت غیر فعال اقتصادی محسوب می‌شوند.

شاغل: تمام افراد ۱۰ ساله و بیش تر که در طول هفته مرجع، طبق تعریف کار، حداقل یک ساعت کار کرده و یا بنا به دلایلی به‌طور موقت کار را ترک کرده باشند، شاغل محسوب می‌شوند. شاغلان به‌طور عمده شامل دو گروه مزد و حقوق‌بگیران و خوداشتغالان می‌شوند. ترک موقت کار در هفته مرجع با داشتن پیوند رسمی شغلی، برای مزد و حقوق‌بگیران و تداوم کسب و کار برای خوداشتغالان، به‌عنوان

اشتغال محسوب می‌شود. افراد زیر نیز به لحاظ اهمیتی که در فعالیت اقتصادی کشور دارند، شاغل محسوب می‌شوند:

- افرادی هستند که بدون دریافت مزد برای یکی از اعضای خانوار خود که با وی نسبت خویشاوندی دارند کار می‌کنند (کارکنان فامیلی بدون مزد)

- کارآموزانی که در دوره کارآموزی فعالیتی در ارتباط با فعالیت مؤسسه محل کارآموزی انجام می‌دهند، یعنی مستقیماً در تولید کالا یا خدمات سهیم هستند و فعالیت آن‌ها "کار" محسوب می‌شود.

- محصلانی که در هفته مرجع مطابق تعریف، کار کرده‌اند.

- تمام افرادی که در نیروهای مسلح به صورت کادر دائم یا موقت خدمت می‌کنند (نیروهای مسلح پرسنل کادر و سربازان، درجه‌داران، افسران و وظیفه نیروهای نظامی و انتظامی).

برای دقت در کاربرد این تعریف، در سرشماری‌های عمومی نفوس و مسکن سال‌های ۱۳۴۵ و ۱۳۵۵

افرادی که در هفته ۸ ساعت و بیش‌تر کار کرده‌اند شاغل منظور شده‌اند ولی در سرشماری‌های عمومی

نفوس و مسکن ۱۳۶۵، ۱۳۷۵ آمارگیری جاری جمعیت ۱۳۷۰ و آمارگیری از ویژگی‌های اشتغال و

بیکاری خانوار سال‌های ۱۳۷۶ لغایت ۱۳۸۳، کسانی که در هفت روز گذشته (قبل از مراجعه مأمور

آمارگیری) حداقل ۲ روز کار کرده‌اند، شاغل به حساب آمده‌اند. همچنین در سرشماری‌های عمومی

نفوس و مسکن ۱۳۶۵ و ۱۳۷۵، آمارگیری جاری جمعیت ۱۳۷۰ و آمارگیری از ویژگی‌های اشتغال و

بیکاری خانوار سال‌های ۱۳۷۶ لغایت ۱۳۸۳ کسانی که دارای شغلی هستند ولی در هفت روز گذشته

به اقتضای فصل و ماهیت فصلی کار خود، کار نکرده‌اند.

(بیکاران فصلی)، مشروط بر آنکه در جستجوی کار دیگری هم نبوده باشند شاغل محسوب شده‌اند، به

استثنای سرشماری‌های ۱۳۴۵ و ۱۳۵۵ که در شمار بیکاران منظور شده‌اند. ضمناً قابل ذکر است که

سوالات مربوط به شاغلان در سرشماری‌های ۱۳۳۵، ۱۳۴۵، ۱۳۵۵، ۱۳۷۵، آمارگیری جاری جمعیت

۱۳۷۰ و آمارگیری از ویژگی‌های اشتغال و بیکاری خانوار سال‌های ۱۳۷۶ لغایت ۱۳۸۳، از افراد ۱۰

ساله و بیش‌تر و در سرشماری ۱۳۶۵، از افراد ۶ ساله و بیش‌تر پرسش شده است. در تمامی

آمارگیری‌های مذکور، افرادی که در هنگام سرشماری به انجام خدمت وظیفه عمومی مشغول بوده‌اند

در شمار شاغلان به حساب آمده‌اند.

همچنین شایان ذکر است تعریف شاغل در سرشماری عمومی نفوس و مسکن سال ۱۳۸۵ و ۱۳۹۰ و ۱۳۹۵ منطبق بر تعریف ارائه شده در این فصل می‌باشد.

بیکار: افرادی که ۷ روز پیش از مراجعه مأمور سرشماری حداقل یک ساعت کار نکرده‌اند و دارای شغلی نیز نبوده‌اند در صورت داشتن دو شرط ذیل بیکار محسوب می‌شوند.

- در ۳۰ روز گذشته برای جستجوی کار، اقدامات مشخصی را نظیر ثبت نام یا پیگیری در مؤسسات کاریابی، پرس و جو از دوستان، تماس با کارفرمایان، مطالعه آگهی‌های استخدامی و ... انجام داده باشند.

- آماده به کار باشند، یعنی طی یک دوره ۱۵ روزه شامل ۷ روز گذشته و ۷ روز آینده آمادگی شروع کار را داشته باشند، همچنین افراد ذیل بیکار محسوب شده‌اند.

- در انتظار شروع کار جدید هستند، یعنی برای آنان کاری مهیا شده و قرار است در آینده به آن کار مشغول شوند و نیز آماده به کار (طبق تعریف) هستند.

- در انتظار بازگشت به شغل قبلی و نیز آماده به کار (طبق تعریف) هستند. منظور از "در انتظار بازگشت به شغل قبلی" این است که فرد قبلاً دارای کار بوده و به دلایلی کار خود را از دست می‌دهد و پیوند رسمی شغلی ندارد ولی در انتظار بازگشت به شغل خود بسر می‌برد.

اشتغال ناقص زمانی: افراد دارای اشتغال ناقص زمانی شامل تمام شاغلانی است که در هفته مرجع، حاضر در سر کار یا غایب موقت از محل کار بوده، به دلایل اقتصادی نظیر رکود کاری، پیدا نکردن کار با ساعت کار بیشتر، قرار داشتن در فصل غیر کاری و ... کمتر از ۴۴ ساعت کار کرده، خواهان و آماده برای انجام کار اضافی در هفته مرجع بوده‌اند.

بیکار قبلاً شاغل: کسانی که شاغل به حساب نمی‌آیند ولی قبلاً شاغل بوده و در هفت روز قبل از مراجعه مأمور آمارگیری مطابق تعریف، بیکار بوده‌اند بیکار قبلاً شاغل محسوب می‌شوند.

بیکار قبلاً غیرشاغل: کسانی که شاغل یا بیکار قبلاً شاغل محسوب نمی‌شوند و در هفت روز قبل از مراجعه مأمور آمارگیری مطابق تعریف، بیکار بوده‌اند در این گروه قرار می‌گیرند.

محصل: کسانی که شاغل یا بیکار محسوب نمی‌شوند و در هفت روز قبل از مراجعه مأمور آمارگیری در حال تحصیل بوده‌اند، محصل به حساب می‌آیند.

خانه‌دار: در سرشماری‌های ۱۳۳۵، ۱۳۴۵ و ۱۳۵۵، تمامی زنانی که در هفت روز گذشته قبل از مراجعه مأمور آمارگیری شاغل یا بیکار نبوده و به خانه‌داری (در منزل خود) مشغول بوده‌اند، خانه‌دار منظور شده‌اند. در سرشماری عمومی نفوس و مسکن ۱۳۶۵ و ۱۳۷۵، طرح آمارگیری از ویژگی‌های اشتغال و بیکاری خانوار سال‌های ۱۳۷۶ لغایت ۱۳۸۳ و همچنین طرح آمارگیری از نیروی کار سال ۱۳۸۴، ۱۳۸۵ و ۱۳۹۰ تمامی زنان و مردانی که در هفت روز گذشته، شاغل، بیکار و محصل نبوده و به خانه‌داری مشغول بوده‌اند، خانه‌دار منظور شده‌اند. در آمارگیری جاری جمعیت ۱۳۷۰، تمامی زنان و مردانی که در هفت روز گذشته، شاغل، بیکار، محصل و بازنشسته نبوده و به خانه‌داری مشغول بوده‌اند، خانه‌دار منظور شده‌اند.

دارای درآمد بدون کار: کسانی که شاغل، بیکار، محصل و خانه‌دار محسوب نمی‌شوند و درآمدهای مستمری مانند حقوق بازنشستگی، حقوق وظیفه، درآمد املاک و مستغلات، سود سهام و ... دارند، دارای درآمد بدون کار محسوب می‌شوند.

نرخ مشارکت اقتصادی (نرخ فعالیت): عبارت است از نسبت جمعیت فعال (شاغل و بیکار) ۱۰ ساله و بیش‌تر به جمعیت در سن کار ۱۰ ساله و بیش‌تر، ضرب در ۱۰۰.

نرخ بیکاری: عبارت است از نسبت جمعیت بیکار به جمعیت فعال (شاغل و بیکار)، ضرب در ۱۰۰.

گزیده اطلاعات

در سال ۱۳۹۹، براساس نتایج طرح نیروی کار که توسط مرکز آمار ایران انجام گرفته، ۴۱/۸ درصد از جمعیت ۱۵ ساله و بیشتر استان از نظر اقتصادی فعال می‌باشند، به این معنی که نرخ مشارکت (فعالیت) اقتصادی استان در سال ۱۳۹۹، ۴۱/۸ درصد است. این نرخ در استان در زنان (۱۶/۷ درصد) کمتر از مردان (۶۷/۴ درصد) می‌باشد.

در این سال براساس نتایج طرح نیروی کار، نرخ بیکاری جمعیت در سن کار (۱۵ ساله و بیشتر)، ۶/۲ درصد، برای سنین ۱۵ تا ۲۴ سال ۲۱/۶ و سنین ۱۵ تا ۲۹ سال ۱۳/۵ درصد می‌باشد. لازم به ذکر است که نرخ بیکاری در زنان ۳/۹ درصد و در مردان ۶/۲ درصد می‌باشد.

در سال ۱۳۹۹، براساس نتایج طرح نیروی کار، سهم اشتغال در بخش‌های عمده اقتصادی کشاورزی، صنعت و خدمات به ترتیب ۲۴/۰، ۳۳/۴ و ۴۲/۷ درصد بوده است که در این میان بخش خدمات با بیشترین سهم اشتغال را به خود اختصاص داده است. شایان ذکر است در نقاط شهری بخش خدمات با ۵۷/۷ درصد بیشترین سهم اشتغال و در نقاط روستایی بخش کشاورزی با ۴۶/۰ درصد بیشترین سهم اشتغال را به خود اختصاص داده است.

در سال ۱۳۹۹، به گزارش مرکز آمار ایران، بیشترین جمعیت بیکار ۱۵ ساله و بیشتر بر حسب وضع سواد و سطح تحصیلات به عالی (فوق دیپلم، لیسانس و بالاتر) با ۴۹/۳ درصد تعلق داشته است.

در سال ۱۳۹۹، ۱۸۸۱ نفر متقاضی جهت ۲۴۷۵ فرصت شغلی به مراکز کاریابی مراجعه نموده‌اند که ۴۹/۴ درصد آنان در سنین ۲۵ تا ۳۴ سال بودند و ۴۲/۴ درصد دارای تحصیلات عالی بودند.

۱۰۶۸ نفر در سال ۱۳۹۹ از طریق مراکز کاریابی به کار گمارده شدند که نسبت به سال قبل ۳۰/۹ درصد کاهش یافته است؛ از این تعداد ۴۱/۷ درصد دیپلم و ۲۹/۷ درصد دارای تحصیلات عالی بودند.

۴-۱- توزیع نسبی جمعیت ۱۰ ساله و بیش تر بر حسب وضع فعالیت و جنس در نقاط شهری و روستایی (درصد)

جمعیت فعال از نظر اقتصادی			جمعیت ۱۰ ساله و بیش تر	شرح
بیکار	شاغل	جمع		
...	کل استان
...	مرد و زن
۵/۰	۴۰/۰	۴۵/۰	۱۰۰/۰	۱۳۸۰
۳/۲	۳۴/۹	۳۸/۱	۱۰۰/۰	۱۳۸۵
۴/۱	۳۳/۹	۳۸/۰	۱۰۰/۰	۱۳۹۰
۴/۷	۳۶/۰	۴۰/۷	۱۰۰/۰	۱۳۹۵
۳/۴	۳۶/۷	۴۰/۱	۱۰۰/۰	۱۳۹۶
۳/۱	۴۲/۰	۴۵/۱	۱۰۰/۰	۱۳۹۷
۲/۶	۳۹/۲	۴۱/۸	۱۰۰/۰	۱۳۹۸
				۱۳۹۹ ^(۱)
...	مرد
...	۱۳۸۰
۴/۷	۵۴/۴	۵۹/۱	۱۰۰/۰	۱۳۸۵
۳/۹	۵۴/۸	۵۸/۷	۱۰۰/۰	۱۳۹۰
۴/۳	۵۳/۲	۵۷/۵	۱۰۰/۰	۱۳۹۵
۵/۱	۵۵/۵	۶۰/۷	۱۰۰/۰	۱۳۹۶
۳/۸	۵۷/۲	۶۱/۰	۱۰۰/۰	۱۳۹۷
۳/۹	۶۶/۱	۷۰/۰	۱۰۰/۰	۱۳۹۸
۲/۶	۶۴/۸	۶۷/۴	۱۰۰/۰	۱۳۹۹ ^(۱)
...	زن
...	۱۳۸۰
۴/۴	۲۵/۸	۳۰/۲	۱۰۰/۰	۱۳۸۵
۲/۵	۱۵/۷	۱۸/۲	۱۰۰/۰	۱۳۹۰
۳/۹	۱۵/۰	۱۸/۹	۱۰۰/۰	۱۳۹۵
۴/۲	۱۶/۶	۲۰/۸	۱۰۰/۰	۱۳۹۶
۳/۰	۱۶/۸	۱۹/۸	۱۰۰/۰	۱۳۹۷
۲/۴	۱۸/۴	۲۰/۸	۱۰۰/۰	۱۳۹۸
۲/۶	۱۴/۱	۱۶/۷	۱۰۰/۰	۱۳۹۹ ^(۱)

۴- نیروی انسانی _____ سالنامه آماری استان خراسان جنوبی - ۱۳۹۹

۴-۱- توزیع نسبی جمعیت ۱۰ ساله و بیش تر بر حسب وضع فعالیت و جنس در نقاط شهری و روستایی (دنباله)

اظهار نشده	جمعیت غیر فعال از نظر اقتصادی					شرح
	سایر	دارای درآمد بدون کار	خانه‌دار	محصل	جمع	
						کل استان
						مرد و زن
... ۱۳۸۰
...	۶/۹	۲/۶	۲۲/۷	۲۲/۷	۵۵/۰ ۱۳۸۵
...	۲/۹	۷/۲	۲۸/۴	۲۳/۳	۶۱/۹ ۱۳۹۰
...	۱/۹	۹/۱	۲۷/۵	۲۳/۶	۶۲/۰ ۱۳۹۵
...	۱/۱	۹/۳	۲۶/۸	۲۲/۱	۵۹/۳ ۱۳۹۶
...	۱/۴	۸/۶	۲۷/۳	۲۲/۶	۵۹/۹ ۱۳۹۷
...	۱/۵	۱۰/۲	۳۰/۳	۱۳/۰	۵۴/۹ ۱۳۹۸
...	۱/۲	۱۰/۷	۳۳/۰	۱۳/۳	۵۸/۲ ^(۱) ۱۳۹۹
						مرد
... ۱۳۸۰
...	۱۰/۱	۴/۳	۰/۵	۲۴/۵	۳۹/۴ ۱۳۸۵
...	۴/۲	۱۱/۴	۰/۶	۲۵/۲	۴۱/۳ ۱۳۹۰
...	۲/۷	۱۴/۵	۰/۲	۲۵/۱	۴۲/۵ ۱۳۹۵
...	۱/۶	۱۴/۳	۰/۲	۲۳/۲	۳۹/۳ ۱۳۹۶
...	۱/۹	۱۳/۷	۰/۳	۲۳/۰	۳۸/۹ ۱۳۹۷
...	۱/۹	۱۴/۷	۰/۲	۱۳/۲	۳۰/۰ ۱۳۹۸
...	۱/۶	۱۷/۷	۰/۲	۱۳/۰	۳۲/۶ ^(۱) ۱۳۹۹
						زن
... ۱۳۸۰
...	۴/۰	۰/۹	۴۳/۸	۲۱/۱	۶۹/۸ ۱۳۸۵
...	۱/۷	۳/۳	۵۵/۳	۲۱/۵	۸۱/۸ ۱۳۹۰
...	۱/۱	۳/۹	۵۴/۱	۲۲/۱	۸۱/۱ ۱۳۹۵
...	۰/۵	۴/۳	۵۳/۵	۲۱/۰	۷۹/۲ ۱۳۹۶
...	۰/۹	۳/۶	۵۳/۵	۲۲/۲	۸۰/۳ ۱۳۹۷
...	۱/۰	۵/۷	۵۹/۶	۱۲/۸	۷۹/۲ ۱۳۹۸
...	۰/۷	۳/۹	۶۵/۱	۱۳/۷	۸۳/۳ ^(۱) ۱۳۹۹

۴-۱- توزیع نسبی جمعیت ۱۰ ساله و بیش تر بر حسب وضع فعالیت و جنس در نقاط شهری و روستایی (دنباله)

جمعیت فعال از نظر اقتصادی			جمعیت ۱۰ ساله و بیش تر	شرح
بیکار	شاغل	جمع		
				نقاط شهری
				مرد و زن
... ۱۳۸۰
۶/۴	۳۴/۳	۳۸/۵	۱۰۰/۰ ۱۳۸۵
۴/۰	۳۳/۲	۳۷/۳	۱۰۰/۰ ۱۳۹۰
۴/۵	۳۱/۲	۳۵/۸	۱۰۰/۰ ۱۳۹۵
۵/۷	۳۳/۱	۳۸/۸	۱۰۰/۰ ۱۳۹۶
۳/۹	۳۴/۶	۳۸/۵	۱۰۰/۰ ۱۳۹۷
۳/۱	۳۹/۹	۴۳/۰	۱۰۰/۰ ۱۳۹۸
۲/۷	۳۸/۶	۴۱/۳	۱۰۰/۰ ^(۱) ۱۳۹۹
				مرد
... ۱۳۸۰
۶/۲	۵۲/۶	۵۸/۸	۱۰۰/۰ ۱۳۸۵
۴/۵	۵۲/۹	۵۷/۳	۱۰۰/۰ ۱۳۹۰
۴/۲	۵۰/۲	۵۴/۵	۱۰۰/۰ ۱۳۹۵
۶/۰	۵۲/۹	۵۸/۸	۱۰۰/۰ ۱۳۹۶
۴/۴	۵۴/۶	۵۸/۹	۱۰۰/۰ ۱۳۹۷
۳/۷	۶۴/۳	۶۸/۰	۱۰۰/۰ ۱۳۹۸
۳/۰	۶۳/۰	۶۶/۰	۱۰۰/۰ ^(۱) ۱۳۹۹
				زن
... ۱۳۸۰
۷/۶	۱۵/۱	۲۱/۸	۱۰۰/۰ ۱۳۸۵
۳/۶	۱۳/۲	۱۶/۸	۱۰۰/۰ ۱۳۹۰
۴/۹	۱۲/۲	۱۷/۰	۱۰۰/۰ ۱۳۹۵
۵/۵	۱۳/۳	۱۸/۷	۱۰۰/۰ ۱۳۹۶
۳/۴	۱۴/۶	۱۸/۰	۱۰۰/۰ ۱۳۹۷
۲/۵	۱۵/۴	۱۷/۹	۱۰۰/۰ ۱۳۹۸
۲/۵	۱۴/۱	۱۶/۶	۱۰۰/۰ ^(۱) ۱۳۹۹

۴-۱- توزیع نسبی جمعیت ۱۰ ساله و بیش تر بر حسب وضع فعالیت و جنس در نقاط شهری و روستایی (دنباله)
(درصد)

اظهار نشده	جمعیت غیرفعال از نظر اقتصادی					شرح
	سایر	دارای درآمد بدون کار	خانه‌دار	محصل	جمع	
						نقاط شهری
						مرد و زن
... ۱۳۸۰
...	۴/۴	۳/۷	۲۳/۶	۲۷/۶	۵۹/۲ ۱۳۸۵
...	۲/۹	۷/۱	۲۶/۶	۲۶/۲	۶۲/۷ ۱۳۹۰
...	۱/۷	۱۰/۵	۲۷/۶	۲۴/۳	۶۴/۲ ۱۳۹۵
...	۰/۹	۱۰/۵	۲۷/۷	۲۲/۱	۶۱/۲ ۱۳۹۶
...	۱/۵	۹/۶	۲۷/۴	۲۳/۰	۶۱/۵ ۱۳۹۷
...	۱/۵	۱۰/۴	۳۱/۴	۱۳/۷	۵۷/۰ ۱۳۹۸
...	۱/۴	۱۰/۳	۳۲/۳	۱۴/۸	۵۸/۷ ^(۱) ۱۳۹۹
						مرد
... ۱۳۸۰
...	۶/۷	۶/۰	۰/۴	۲۸/۱	۴۱/۲ ۱۳۸۵
...	۴/۰	۱۲/۳	۰/۴	۲۶/۰	۴۲/۷ ۱۳۹۰
...	۲/۶	۱۷/۵	۰/۲	۲۵/۳	۴۵/۵ ۱۳۹۵
...	۱/۴	۱۶/۹	۰/۲	۲۲/۶	۴۱/۲ ۱۳۹۶
...	۱/۹	۱۵/۷	۰/۲	۲۳/۲	۴۱/۱ ۱۳۹۷
...	۱/۹	۱۵/۷	۰/۲	۱۴/۲	۳۲/۰ ۱۳۹۸
...	۱/۷	۱۷/۶	۰/۲	۱۴/۴	۳۴/۰ ^(۱) ۱۳۹۹
						زن
... ۱۳۸۰
...	۲/۰	۱/۲	۴۷/۹	۲۷/۰	۷۸/۲ ۱۳۸۵
...	۱/۸	۱/۷	۵۳/۰	۲۶/۳	۸۳/۲ ۱۳۹۰
...	۰/۹	۳/۵	۵۵/۳	۲۳/۳	۸۳/۰ ۱۳۹۵
...	۰/۴	۴/۲	۵۵/۵	۲۱/۶	۸۱/۳ ۱۳۹۶
...	۱/۱	۳/۵	۵۴/۶	۲۲/۸	۸۱/۹ ۱۳۹۷
...	۱/۲	۵/۱	۶۲/۷	۱۳/۱	۸۲/۱ ۱۳۹۸
...	۱/۰	۲/۹	۶۴/۴	۱۵/۲	۸۳/۴ ^(۱) ۱۳۹۹

۴-۱- توزیع نسبی جمعیت ۱۰ ساله و بیش تر بر حسب وضع فعالیت و جنس در نقاط شهری و روستایی (دنباله)
(درصد)

جمعیت فعال از نظر اقتصادی			جمعیت ۱۰ ساله و بیش تر	شرح
بیکار	شاغل	جمع		
نقاط روستایی				
مرد و زن				
... ۱۳۸۰
۳/۲	۴۶/۸	۵۰/۰	۱۰۰/۰ ۱۳۸۵
۱/۹	۳۷/۴	۳۹/۳	۱۰۰/۰ ۱۳۹۰
۳/۴	۳۷/۸	۴۱/۱	۱۰۰/۰ ۱۳۹۵
۳/۳	۴۰/۴	۴۳/۶	۱۰۰/۰ ۱۳۹۶
۲/۷	۳۹/۶	۴۲/۳	۱۰۰/۰ ۱۳۹۷
۳/۲	۴۵/۳	۴۸/۵	۱۰۰/۰ ۱۳۹۸
۲/۴	۴۰/۱	۴۲/۴	۱۰۰/۰ ^(۱) ۱۳۹۹
مرد				
... ۱۳۸۰
۴/۷	۵۸/۳	۶۳/۱	۱۰۰/۰ ۱۳۸۵
۲/۹	۵۷/۹	۶۰/۹	۱۰۰/۰ ۱۳۹۰
۴/۳	۵۷/۷	۶۲/۰	۱۰۰/۰ ۱۳۹۵
۴/۰	۵۹/۴	۶۳/۴	۱۰۰/۰ ۱۳۹۶
۳/۱	۶۱/۰	۶۴/۱	۱۰۰/۰ ۱۳۹۷
۴/۳	۶۹/۱	۷۳/۴	۱۰۰/۰ ۱۳۹۸
۲/۰	۶۷/۹	۶۹/۹	۱۰۰/۰ ^(۱) ۱۳۹۹
زن				
... ۱۳۸۰
۱/۹	۳۷/۱	۳۹/۱	۱۰۰/۰ ۱۳۸۵
۱/۱	۱۹/۲	۲۰/۲	۱۰۰/۰ ۱۳۹۰
۲/۵	۱۹/۰	۲۱/۵	۱۰۰/۰ ۱۳۹۵
۲/۴	۲۱/۳	۲۳/۷	۱۰۰/۰ ۱۳۹۶
۲/۴	۱۹/۶	۲۲/۰	۱۰۰/۰ ۱۳۹۷
۲/۱	۲۳/۱	۲۵/۳	۱۰۰/۰ ۱۳۹۸
۲/۷	۱۴/۲	۱۶/۹	۱۰۰/۰ ^(۱) ۱۳۹۹

۴-۱- توزیع نسبی جمعیت ۱۰ ساله و بیش تر بر حسب وضع فعالیت و جنس در نقاط شهری و روستایی (دنباله) (درصد)

اظہار نشده	جمعیت غیرفعال از نظر اقتصادی					شرح
	سایر	دارای درآمد بدون کار	خانه‌دار	محصل	جمع	
						نقاط روستایی
						مرد وزن
... ۱۳۸۰
...	۹/۹	۱/۳	۲۱/۷	۱۷/۰	۵۰/۰ ۱۳۸۵
...	۲/۹	۷/۵	۳۱/۲	۱۹/۱	۶۰/۷ ۱۳۹۰
...	۲/۱	۷/۱	۲۷/۲	۲۲/۵	۵۸/۹ ۱۳۹۵
...	۱/۳	۷/۵	۲۵/۶	۲۲/۰	۵۶/۴ ۱۳۹۶
...	۱/۳	۷/۳	۲۷/۱	۲۲/۰	۵۷/۷ ۱۳۹۷
...	۱/۳	۹/۸	۲۸/۵	۱۱/۹	۵۱/۵ ۱۳۹۸
...	۰/۸	۱۱/۴	۳۴/۴	۱۰/۹	۵۷/۶ ^(۱) ۱۳۹۹
						مرد
... ۱۳۸۰
...	۱۴/۵	۲/۱	۰/۷	۱۹/۶	۳۶/۹ ۱۳۸۵
...	۴/۴	۹/۹	۰/۸	۲۴/۰	۳۹/۱ ۱۳۹۰
...	۳/۰	۱۰/۰	۰/۳	۲۴/۸	۳۸/۰ ۱۳۹۵
...	۱/۹	۱۰/۶	۰/۲	۲۴/۰	۳۶/۶ ۱۳۹۶
...	۲/۰	۱۰/۹	۰/۳	۲۲/۶	۳۵/۹ ۱۳۹۷
...	۱/۹	۱۳/۱	۰/۱	۱۱/۵	۲۶/۶ ۱۳۹۸
...	۱/۵	۱۷/۸	۰/۲	۱۰/۶	۳۰/۱ ^(۱) ۱۳۹۹
						زن
... ۱۳۸۰
...	۶/۱	۰/۶	۳۹/۵	۱۴/۸	۶۰/۹ ۱۳۸۵
...	۱/۵	۵/۴	۵۸/۱	۱۴/۸	۷۹/۸ ۱۳۹۰
...	۱/۳	۴/۴	۵۲/۵	۲۰/۳	۷۸/۵ ۱۳۹۵
...	۰/۷	۴/۵	۵۱/۰	۲۰/۱	۷۶/۳ ۱۳۹۶
...	۰/۷	۳/۸	۵۲/۱	۲۱/۵	۷۸/۰ ۱۳۹۷
...	۰/۸	۶/۷	۵۴/۹	۱۲/۴	۷۴/۷ ۱۳۹۸
...	۰/۳	۵/۵	۶۶/۳	۱۱/۲	۸۳/۱ ^(۱) ۱۳۹۹

(۱) ارقام از سال ۱۳۹۸ بر اساس جمعیت ۱۵ ساله و بیش تر می‌باشد.
 ماخذ - مرکز آمار ایران. دفتر جمعیت، نیروی کار و سرشماری.

۴-۲ - شاخص‌های عمده‌ی نیروی کار در جمعیت ۱۰ ساله و بیش‌تر بر حسب جنس در نقاط شهری و روستایی (درصد)

سهم اشتغال در بخش‌های عمده‌ی اقتصادی			سهم اشتغال ناقص	نرخ بیکاری ۱۵-۲۹ ساله ^(۳)	نرخ بیکاری ۱۵-۲۴ ساله	نرخ بیکاری	نرخ مشارکت اقتصادی	شرح
خدمات	صنعت	کشاورزی						
<i>کل استان</i>								
<i>مرد و زن</i>								
...	۱۳۸۰
۳۲/۶	۲۹/۶	۳۷/۷	۹/۷	...	۲۳/۰	۱۱/۰	۴۵/۰	۱۳۸۵
۳۵/۷	۳۴/۲	۳۰/۲	۱۲/۵	۲۰/۰	۲۲/۰	۸/۴	۳۸/۱	۱۳۹۰
۳۸/۷	۲۸/۴	۳۲/۹	۱۱/۷	۲۶/۱	۲۶/۲	۱۰/۷	۳۸/۰	۱۳۹۵
۴۰/۹	۲۸/۱	۳۰/۹	۱۴/۴	۲۹/۴	۳۱/۰	۱۱/۵	۴۰/۷	۱۳۹۶
۴۱/۹	۲۹/۵	۲۸/۷	۱۰/۹	۲۳/۴	۲۶/۷	۸/۵	۴۰/۱	۱۳۹۷
۴۰/۸	۳۱/۱	۲۸/۱	۷/۴	۱۴/۲	۲۳/۰	۶/۹	۴۵/۱	۱۳۹۸
۴۲/۷	۳۳/۴	۲۴/۰	۳/۰	۱۳/۵	۲۱/۶	۶/۲	۴۱/۸	۱۳۹۹ ^(۱)
<i>مرد</i>								
...	۱۳۸۰
۳۹/۰	۲۳/۰	۳۷/۹	۱۱/۶	...	۲۰/۶	۹/۲	۶۰/۶	۱۳۸۵
۳۶/۵	۳۲/۶	۳۰/۹	۱۴/۵	۱۷/۲	۲۲/۷	۶/۶	۵۸/۷	۱۳۹۰
۴۰/۳	۲۸/۸	۳۰/۹	۱۳/۵	۱۸/۰	۲۱/۳	۷/۴	۵۷/۵	۱۳۹۵
۴۱/۶	۲۸/۶	۲۹/۸	۱۷/۳	۲۱/۷	۲۵/۴	۸/۵	۶۰/۷	۱۳۹۶
۴۱/۷	۲۹/۷	۲۸/۶	۱۳/۳	۱۸/۶	۲۲/۶	۶/۳	۶۱/۱	۱۳۹۷
۴۱/۴	۳۲/۲	۲۶/۴	۹/۰	۱۱/۰	۲۰/۴	۵/۶	۷۰/۰	۱۳۹۸
۴۲/۱	۳۳/۷	۲۴/۲	۳/۵	۸/۲	۱۴/۶	۳/۹	۶۷/۴	۱۳۹۹ ^(۱)

۴- نیروی انسانی _____ سالنامه آماری استان خراسان جنوبی - ۱۳۹۹

۴-۲- شاخص‌های عمده‌ی نیروی کار در جمعیت ۱۰ ساله و بیش‌تر بر حسب جنس در نقاط شهری و روستایی (دنباله)

سهم اشتغال در بخش‌های عمده‌ی اقتصادی			سهم اشتغال ناقص	نرخ بیکاری	نرخ بیکاری	نرخ بیکاری	نرخ مشارکت اقتصادی	شرح
خدمات	صنعت	کشاورزی		۱۵-۲۹ ساله ^(۳)	۱۵-۲۴ ساله	بیکاری	بیکاری	
کل استان								
زن								
...	۱۳۸۰
۱۹/۷	۴۳/۱	۳۷/۲	۶/۰	...	۲۶/۶	۱۴/۶	۳۰/۲	۱۳۸۵
۳۳/۰	۳۹/۵	۲۷/۵	۵/۶	۲۵/۳	۲۰/۷	۱۴/۱	۱۸/۲	۱۳۹۰
۳۳/۳	۲۶/۹	۳۹/۷	۵/۵	۴۷/۵	۳۹/۳	۲۰/۵	۱۸/۹	۱۳۹۵
۳۸/۶	۲۶/۶	۳۴/۸	۴/۴	۴۸/۴	۴۴/۲	۲۰/۳	۲۰/۸	۱۳۹۶
۴۲/۵	۲۸/۸	۲۸/۸	۲/۸	۳۶/۵	۳۷/۱	۱۵/۱	۱۹/۷	۱۳۹۷
۳۸/۷	۲۷/۴	۳۴/۰	۱/۹	۲۴/۶	۳۰/۶	۱۱/۳	۲۰/۸	۱۳۹۸
۴۵/۱	۳۲/۰	۲۲/۹	۱/۳	۳۳/۶	۴۶/۸	۱۵/۳	۱۶/۷	۱۳۹۹ ^(۱)

۴-۲ - شاخص‌های عمده‌ی نیروی کار در جمعیت ۱۰ ساله و بیش‌تر بر حسب جنس در نقاط شهری و روستایی (دنباله) (درصد)

سهم اشتغال در بخش‌های عمده‌ی اقتصادی			سهم اشتغال ناقص	نرخ بیکاری	نرخ بیکاری	نرخ بیکاری	نرخ مشارکت اقتصادی	شرح
خدمات	صنعت	کشاورزی		۱۵-۲۹ ساله ^(۳)	۱۵-۲۴ ساله	نرخ بیکاری	نرخ مشارکت اقتصادی	
نقاط شهری								
مرد وزن								
... ۱۳۸۰
۵۹/۱	۲۹/۹	۱۰/۸	۷/۵	۱۵/۸	۴۰/۵ ۱۳۸۵
۵۶/۱	۳۳/۴	۱۰/۵	۹/۳	۲۴/۰	۲۶/۵	۱۰/۸	۳۷/۳ ۱۳۹۰
۵۷/۶	۲۸/۹	۱۳/۴	۹/۵	۲۸/۵	۲۸/۹	۱۲/۷	۳۵/۸ ۱۳۹۵
۵۸/۴	۲۸/۶	۱۳/۰	۱۱/۲	۳۴/۲	۳۷/۸	۱۴/۷	۳۸/۸ ۱۳۹۶
۶۲/۵	۲۷/۵	۹/۹	۷/۹	۲۵/۵	۳۱/۸	۱۰/۱	۳۸/۵ ۱۳۹۷
۵۸/۹	۲۹/۶	۱۱/۵	۶/۹	۱۳/۹	۲۴/۴	۷/۲	۴۳/۰ ۱۳۹۸
۵۷/۷	۳۱/۹	۱۰/۴	۳/۲	۱۳/۴	۲۲/۷	۶/۶	۴۱/۳ ^(۱) ۱۳۹۹
مرد								
... ۱۳۸۰
۵۹/۶	۲۸/۹	۱۱/۴	۸/۲	۷/۳	۵۸/۶ ۱۳۸۵
۵۴/۴	۳۵/۸	۹/۸	۹/۷	۱۷/۷	۲۴/۱	۷/۷	۵۷/۳ ۱۳۹۰
۵۵/۸	۳۰/۸	۱۳/۳	۱۰/۴	۱۷/۸	۲۱/۵	۷/۸	۵۴/۵ ۱۳۹۵
۵۵/۸	۳۰/۵	۱۳/۷	۱۲/۵	۲۳/۱	۲۸/۴	۱۰/۱	۵۸/۸ ۱۳۹۶
۵۹/۹	۲۹/۳	۱۰/۸	۹/۳	۲۰/۶	۲۷/۵	۷/۴	۵۸/۹ ۱۳۹۷
۵۶/۵	۳۲/۰	۱۱/۵	۸/۳	۱۰/۱	۱۹/۹	۵/۴	۶۸/۰ ۱۳۹۸
۵۵/۹	۳۲/۸	۱۱/۴	۳/۷	۸/۶	۱۵/۷	۴/۵	۶۶/۰ ^(۱) ۱۳۹۹

۴- نیروی انسانی _____ سالنامه آماری استان خراسان جنوبی - ۱۳۹۹

۴-۲- شاخص‌های عمده‌ی نیروی کار در جمعیت ۱۰ ساله و بیش‌تر بر حسب جنس در نقاط شهری و روستایی (دنباله)

سهم اشتغال در بخش‌های عمده‌ی اقتصادی			سهم اشتغال ناقص	نرخ بیکاری ۱۵-۲۹ ساله ^(۲)	نرخ بیکاری ۱۵-۲۴ ساله	نرخ بیکاری	نرخ مشارکت اقتصادی	شرح
خدمات	صنعت	کشاورزی						
نقاط شهری								
زن								
... ۱۳۸۰
۵۷/۵	۳۳/۹	۸/۴	۵/۱	۳۰/۸	۲۱/۸ ۱۳۸۵
۶۲/۹	۲۳/۴	۱۳/۶	۷/۸	۳۹/۹	۳۴/۱	۲۱/۷	۱۶/۸ ۱۳۹۰
۶۵/۰	۲۱/۰	۱۳/۹	۵/۵	۵۹/۹	۵۱/۰	۲۸/۵	۱۷/۰ ۱۳۹۵
۶۸/۶	۲۱/۱	۱۰/۳	۵/۸	۶۲/۸	۶۲/۱	۲۹/۱	۱۸/۷ ۱۳۹۶
۷۲/۴	۲۰/۷	۶/۸	۲/۵	۴۰/۴	۴۵/۵	۱۹/۰	۱۸/۰ ۱۳۹۷
۶۸/۹	۱۹/۷	۱۱/۴	۱/۵	۲۷/۲	۴۰/۷	۱۳/۹	۱۷/۹ ۱۳۹۸
۶۶/۰	۲۸/۱	۵/۸	۰/۹	۳۲/۴	۵۳/۵	۱۵/۰	۱۶/۶ ^(۱) ۱۳۹۹

۴-۲ - شاخص‌های عمده‌ی نیروی کار در جمعیت ۱۰ ساله و بیش‌تر بر حسب جنس در نقاط شهری و روستایی (دنباله)

سهم اشتغال در بخش‌های عمده‌ی اقتصادی			سهم اشتغال ناقص	نرخ بیکاری		نرخ بیکاری	نرخ مشارکت اقتصادی	شرح
کشاورزی	صنعت	خدمات		۱۵-۲۹ ساله ^(۲)	۱۵-۲۴ ساله			
نقاط روستایی								
...	۱۳۸۰.....
۹/۶	۲۸/۹	۶۱/۶	۱۱/۶	۶/۴	۴۹/۹	۱۳۸۵.....
۸/۹	۳۵/۲	۵۵/۹	۱۶/۶	۱۳/۷	۱۶/۸	۴/۹	۳۹/۳	۱۳۹۰.....
۱۶/۲	۲۷/۸	۵۶/۰	۱۴/۴	۲۶/۶	۲۳/۳	۸/۲	۴۱/۱	۱۳۹۵.....
۲۰/۲	۲۷/۶	۵۲/۲	۱۸/۲	۲۲/۴	۲۴/۵	۷/۴	۴۳/۶	۱۳۹۶.....
۱۷/۰	۳۱/۸	۵۱/۱	۱۴/۴	۲۰/۶	۲۲/۱	۶/۵	۴۲/۳	۱۳۹۷.....
۱۵/۲	۳۳/۳	۵۱/۵	۸/۱	۱۴/۷	۲۱/۸	۶/۶	۴۸/۵	۱۳۹۸.....
۱۸/۴	۳۵/۷	۴۶/۰	۳/۳	۱۳/۷	۲۰/۳	۵/۶	۴۲/۴	۱۳۹۹ ^(۱)
مرد								
...	۱۳۸۰.....
۱۴/۲	۱۵/۵	۷۰/۳	۱۵/۴	۷/۴	۶۲/۸	۱۳۸۵.....
۱۰/۵	۲۸/۰	۶۱/۶	۲۱/۵	۱۶/۳	۲۰/۴	۴/۸	۶۰/۹	۱۳۹۰.....
۲۰/۱	۲۶/۳	۵۳/۶	۱۷/۵	۱۸/۵	۲۱/۱	۶/۹	۶۲/۰	۱۳۹۵.....
۲۳/۴	۲۶/۱	۵۰/۶	۲۳/۵	۱۹/۶	۲۲/۳	۶/۳	۶۳/۴	۱۳۹۶.....
۱۸/۵	۳۰/۱	۵۱/۴	۱۸/۴	۱۵/۵	۱۷/۷	۴/۸	۶۴/۱	۱۳۹۷.....
۱۷/۹	۳۲/۶	۴۹/۵	۱۰/۲	۱۲/۴	۲۰/۸	۵/۹	۷۳/۴	۱۳۹۸.....
۱۹/۹	۳۵/۱	۴۵/۱	۳/۵	۷/۳	۱۳/۳	۳/۰	۶۹/۹	۱۳۹۹ ^(۱)

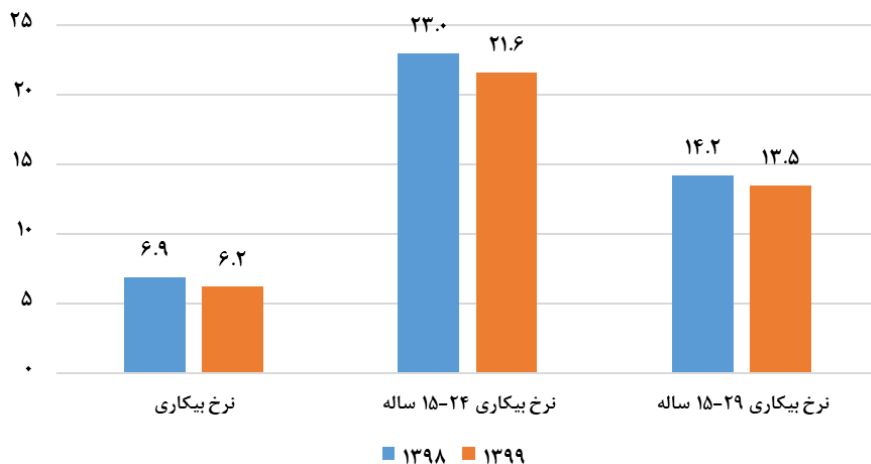
۴- نیروی انسانی _____ سالنامه آماری استان خراسان جنوبی - ۱۳۹۹

۴-۲- شاخص‌های عمده‌ی نیروی کار در جمعیت ۱۰ ساله و بیش‌تر بر حسب جنس در نقاط شهری و روستایی (دنباله) (درصد)

شرح	نرخ مشارکت اقتصادی	نرخ بیکاری	نرخ بیکاری	نرخ بیکاری	سهم اشتغال ناقص	سهم اشتغال در بخش‌های عمده‌ی اقتصادی		
						کشاورزی	صنعت	خدمات
نقاط روستایی زن
..... ۱۳۸۰
..... ۱۳۸۵	۳۸/۸	۴/۹	۶/۴	۴۹/۷	۴۶/۹	۳/۴
..... ۱۳۹۰	۲۰/۲	۵/۳	۱۲/۱	۱۰/۲	۳/۶	۴۰/۶	۵۴/۶	۴/۷
..... ۱۳۹۵	۲۱/۵	۱۱/۶	۲۸/۹	۳۲/۱	۵/۶	۶۲/۷	۳۲/۲	۵/۲
..... ۱۳۹۶	۲۳/۷	۱۰/۲	۲۹/۱	۲۹/۱	۳/۳	۵۶/۹	۳۱/۷	۱۱/۴
..... ۱۳۹۷	۲۲/۰	۱۰/۹	۳۱/۵	۳۲/۲	۳/۱	۵۰/۵	۳۶/۷	۱۲/۸
..... ۱۳۹۸	۲۵/۳	۸/۵	۲۴/۱	۲۱/۱	۲/۳	۵۷/۲	۳۵/۲	۷/۶
..... ^(۱) ۱۳۹۹	۱۶/۹	۱۵/۷	۴۱/۵	۳۵/۷	۲/۴	۵۰/۱	۳۸/۲	۱۱/۷

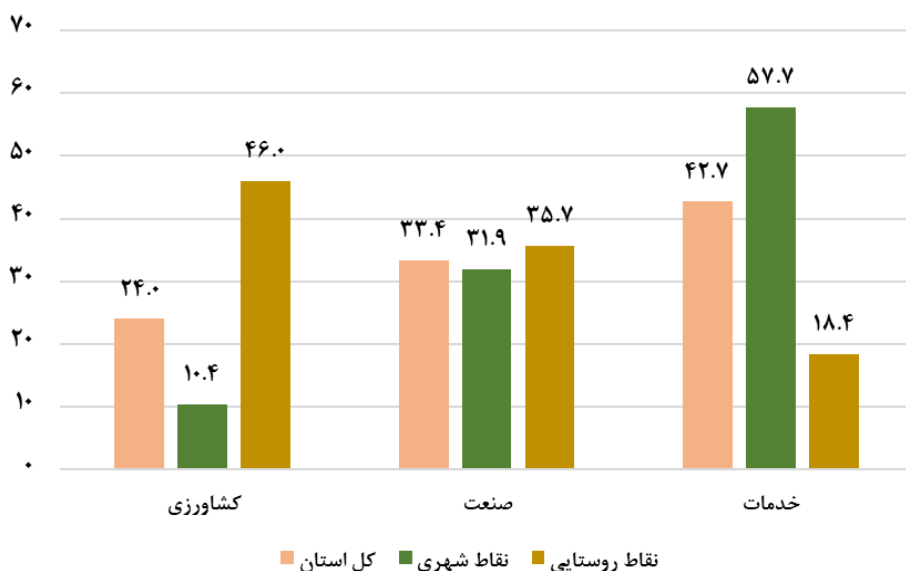
(۱) ارقام از سال ۱۳۹۸ براساس جمعیت ۱۵ ساله و بیش‌تر می‌باشد.
 (۲) از سال ۱۳۹۸ براساس بند ۴ مصوبه شماره ۱۰۰/۳۴۹/ص/۹۸ مورخ ۱۷/۰۲/۱۳۹۸ شورای عالی جوانان، دامنه سن جوانی از ۱۵-۲۹ ساله به ۱۸-۳۵ ساله تغییر یافته است.
 ماخذ - مرکز آمار ایران (ر.م).
 - مرکز آمار ایران. دفتر جمعیت، نیروی کار و سرشماری.

۴-۱- نرخ بیکاری جمعیت ۱۵ ساله و بیش تر طی سال ۱۳۹۸ و ۱۳۹۹ (درصد)



مبنا: جدول ۴-۲

۴-۲- سهم اشتغال در بخش‌های عمده اقتصادی جمعیت ۱۵ ساله و بیش تر سال ۱۳۹۹ (درصد)



مبنا: جدول ۴-۲

۳-۴- توزیع نسبی جمعیت شاغل و بیکار (جویای کار) ۱۰ ساله و بیش تر بر حسب وضع سواد و سطح تحصیلات (درصد)

۱۳۹۰		۱۳۸۵		۱۳۸۰		وضع سواد و سطح تحصیلات
بیکار	شاغل	بیکار	شاغل	بیکار	شاغل	
۱۰۰/۰	۱۰۰/۰	۱۰۰/۰	۱۰۰/۰	جمع
۹۹/۵	۸۴/۴	۹۷/۶	۸۰/۰	باسواد
۱۳/۲	۳۲/۷	۱۵/۶	۳۹/۴	ابتدایی
۲۰/۷	۱۷/۹	۱۹/۱	۱۴/۵	راهنمایی
۰/۰	۰/۷	۰/۸	۰/۶	متوسطه
۲۶/۷	۱۶/۱	۳۹/۹	۱۳/۴	دیپلم و پیش دانشگاهی
۳۸/۹	۱۷/۱	۲۲/۱	۱۱/۸	عالی
۰/۰	۰/۰	۰/۰	۰/۲	حوزه های علمیه و علوم دینی
...	سواد آموزی
...	غیر رسمی
۰/۰	۰/۰	۰/۰	۰/۰	نامشخص و اظهار نشده
۰/۵	۱۵/۶	۲/۴	۲۰/۰	بی سواد

۱۳۹۷		۱۳۹۶		۱۳۹۵		وضع سواد و سطح تحصیلات
بیکار	شاغل	بیکار	شاغل	بیکار	شاغل	
۱۰۰/۰	۱۰۰/۰	۱۰۰/۰	۱۰۰/۰	۱۰۰/۰	۱۰۰/۰	جمع
۹۸/۸	۸۹/۹	۹۸/۵	۸۷/۹	۹۸/۰	۸۸/۵	باسواد
۶/۷	۲۸/۴	۱۰/۵	۲۹/۶	۱۱/۵	۲۷/۴	ابتدایی
۱۶/۴	۲۲/۷	۱۲/۱	۱۹/۳	۱۶/۰	۱۸/۰	راهنمایی
۱/۱	۱/۰	۱/۴	۰/۸	۱/۶	۱/۷	متوسطه
۲۴/۶	۲۱/۰	۲۶/۵	۱۷/۲	۲۶/۵	۱۸/۱	دیپلم و پیش دانشگاهی
۵۱/۳	۲۶/۹	۴۷/۷	۲۱/۰	۴۱/۹	۱۹/۶	عالی
...	۰/۰	۰/۰	حوزه های علمیه و علوم دینی
...	۰/۴	۳/۶	سواد آموزی
...	غیر رسمی
۰/۰	۰/۰	۰/۰	۰/۰	۰/۰	۰/۰	نامشخص و اظهار نشده
۱/۲	۱۰/۱	۱/۵	۱۲/۱	۲/۰	۱۱/۵	بی سواد

سالنامه آماری استان خراسان جنوبی - ۱۳۹۹ _____ ۴ - نیروی انسانی

۳-۴- توزیع نسبی جمعیت شاغل و بیکار (جویای کار) ۱۰ ساله و بیشتر بر حسب وضع سواد و سطح تحصیلات (دنباله)
(درصد)

۱۳۹۹ ^(۱)		۱۳۹۸		وضع سواد و سطح تحصیلات
بیکار	شاغل	بیکار	شاغل	
۱۰۰/۰	۱۰۰/۰	۱۰۰/۰	۱۰۰/۰	جمع
۹۹/۹	۹۲/۶	۹۸/۰	۹۰/۶	باسواد
۱۰/۸	۲۴/۴	۱۰/۲	۲۵/۶	ابتدایی
۱۲/۷	۲۰/۳	۱۷/۰	۱۹/۷	راهنمایی
۰/۰	۰/۱	۰/۰	۰/۲	متوسطه
۲۷/۰	۲۱/۲	۲۷/۲	۲۰/۷	دیپلم و پیش دانشگاهی
۴۹/۳	۲۶/۵	۴۳/۶	۲۴/۵	عالی
...	حوزه های علمیه و علوم دینی
...	سواد آموزی
...	غیر رسمی
۰/۰	۰/۰	۰/۰	۰/۰	نامشخص و اظهار نشده
۰/۱	۷/۴	۲/۰	۹/۴	بی سواد

(۱) ارقام از سال ۱۳۹۸ براساس جمعیت ۱۵ ساله و بیشتر می باشد.

ماخذ - مرکز آمار ایران (ر.م).

- مرکز آمار ایران . دفتر جمعیت ، نیروی کار و سرشماری.

۴-۴- کارکنان دولت بر حسب جنس و وضعیت استخدامی: ۱۳۹۹

غیررسمی		رسمی		جمع		دستگاه اجرایی
زن	مرد	زن	مرد	زن	مرد	
۰	۱	۰	۵	۰	۶	اداره کل ارتباطات زیرساخت.....
۲	۹	۰	۲	۲	۱۱	اداره کل ارتباطات و فناوری اطلاعات..
۳	۱۲	۶	۱۲	۹	۲۴	اداره کل استاندارد
۳	۱۵	۲۳	۳۹	۲۶	۵۴	اداره کل امور اقتصادی و دارایی
۳	۲۵	۷	۲۵	۱۰	۵۰	اداره کل امور عشایر
۱۴	۴۷	۷۰	۱۹۳	۸۴	۲۴۰	اداره کل امور مالیاتی
۶۶	۱۲۸	۱۲	۶۲	۷۸	۱۹۰	اداره کل آموزش فنی و حرفه ای
۹۱۱	۷۴۲	۵۸۸۸	۶۲۱۸	۶۷۹۹	۶۹۶۰	اداره کل آموزش و پرورش
۸	۱۳	۲۰	۸	۲۸	۲۱	اداره کل انتقال خون
۵	۲۵	۲	۲۸	۷	۵۳	اداره کل اوقاف و امور خیریه
۰	۵	۱	۱۰	۱	۱۵	اداره کل بازرسی
۱۱	۳۲	۱۲	۳۳	۲۳	۶۵	اداره کل بنیاد شهید و امور ایثارگران .
۱۳۰	۹۰	۵۸	۷۸	۱۸۸	۱۶۸	اداره کل بهزیستی
۵	۱۱	۰	۱۲	۵	۲۳	اداره کل بیمه ایران
۱۵	۱۲	۷	۱۷	۲۲	۲۹	اداره کل بیمه سلامت
						اداره کل پرورش فکری کودکان و
۱۵	۲۳	۷	۱	۲۲	۲۴	نوجوانان
۱۰	۱۴	۸	۱۴	۱۸	۲۸	اداره کل پزشکی قانونی
۸	۵۹	۱	۳۷	۹	۹۶	اداره کل پست
۰	۲۲	۶	۲۴	۶	۴۶	اداره کل تبلیغات اسلامی
۱۶	۴۲	۲۱	۵۰	۳۷	۹۲	اداره کل تعاون، کار و رفاه اجتماعی ...
۱	۲۰	۱	۲۱	۲	۴۱	اداره کل تعزیرات حکومتی
۲	۱۰	۱۹	۶۷	۲۱	۷۷	اداره کل ثبت احوال
۷	۶۰	۲۴	۷۱	۳۱	۱۳۱	اداره کل ثبت اسناد و املاک
۲۵	۸۸	۹۳	۳۴۴	۱۱۸	۴۳۲	اداره کل جهاد کشاورزی

۴-۴ - کارکنان دولت بر حسب جنس و وضعیت استخدامی: ۱۳۹۹ (دنباله)

غیررسمی		رسمی		جمع		دستگاه اجرایی
زن	مرد	زن	مرد	زن	مرد	
۷	۵۸	۹	۲۷	۱۶	۸۵	اداره کل حفاظت محیط زیست
۷	۵۸	۱۸	۸۴	۲۵	۱۴۲	اداره کل دامپزشکی.....
۱۶	۷۳	۲۰	۹۰	۳۶	۱۶۳	اداره کل راه و شهرسازی
۸	۱۰۷	۶	۵۱	۱۴	۱۵۸	اداره کل راهداری و حمل و نقل جاده ای
۱۶	۶۶	۲۲	۲۴۲	۳۸	۳۰۸	اداره کل زندان ها و اقدامات تامینی و تربیتی
۲۱	۸۵	۱۵	۴۴	۳۶	۱۲۹	اداره کل صنعت، معدن و تجارت
۸	۲۹	۱۸	۳۱	۲۶	۶۰	اداره کل فرهنگ و ارشاد اسلامی
۴	۳۵	۰	۲۵	۴	۶۰	اداره کل فرودگاه ها
۲	۸	۲۷	۲۹۳	۲۹	۳۰۱	اداره کل کمیته امداد امام خمینی.....
۲۷	۷۸	۴	۱۰۴	۳۱	۱۸۲	اداره کل منابع طبیعی و آبخیزداری..
۲۰	۶۷	۱۳	۳۹	۳۳	۱۰۶	اداره کل میراث فرهنگی، صنایع دستی و گردشگری
۱	۸	۵	۲۵	۶	۳۳	اداره کل نوسازی، توسعه و تجهیز مدارس
۳	۱۲	۴	۳۴	۷	۴۶	اداره کل هواشناسی
۴۰	۸۶	۲۳	۲۵	۶۳	۱۱۱	اداره کل ورزش و جوانان
۳	۳۶	۲	۵	۵	۴۱	آزمایشگاه فنی و مکانیک خاک
۳۰	۱۳۹	۵۵	۲۴۳	۸۵	۳۸۲	استانداری
۲	۱۷	۰	۰	۲	۱۷	پارک علم و فناوری
۳	۷	۱	۱	۴	۸	حوزه هنری سازمان تبلیغات اسلامی
۰	۱	۰	۰	۰	۱	خبرگزاری جمهوری اسلامی(بیرجند)
۱۳	۱۱۸	۹۸	۴۸۷	۱۱۱	۶۰۵	دادگستری
۵۳	۸۹	۱۵	۳۵	۶۸	۱۲۴	دانشگاه پیام نور
۷۷	۱۸۷	۹۳	۲۹۲	۱۷۰	۴۷۹	دانشگاه بیرجند.....
۳	۲۱	۰	۱۰	۳	۳۱	دانشگاه بزرگمهر قائنات.....
۱۳	۵۰	۱۰	۴۹	۲۳	۹۹	دانشگاه صنعتی بیرجند.....

۴-۴- کارکنان دولت بر حسب جنس و وضعیت استخدامی: ۱۳۹۹ (دنباله)

غیررسمی		رسمی		جمع		دستگاه اجرایی
زن	مرد	زن	مرد	زن	مرد	
۲۱۶۰	۱۵۳۱	۱۷۱۷	۱۰۱۵	۳۸۷۷	۲۵۴۶	دانشگاه علوم پزشکی و خدمات بهداشتی، درمانی بیرجند.....
۰	۵	۱	۶	۱	۱۱	سازمان قضائی نیروهای مسلح
۱۶	۱۵	۱۱	۱۷	۲۷	۳۲	سازمان مدیریت و برنامه ریزی.....
۲۲	۵۰	۰	۱۴	۲۲	۶۴	شرکت سهامی آب منطقه ای.....
۲	۲۲	۰	۰	۲	۲۲	شرکت شهرک های صنعتی
۸	۱۹	۱۵	۵۳	۲۳	۷۲	شرکت گاز.....
۳	۱۵	۸	۶۷	۱۱	۸۲	اداره کل گمرکات استان.....
۵	۹	۱۴	۲۰	۱۹	۲۹	مدیریت امور پردیس های
۳	۵	۸	۲۶	۱۱	۳۱	مدیریت تعاون روستایی
۰	۴	۰	۱	۰	۵	مدیریت حج و زیارت
۴	۶	۰	۳	۴	۹	مدیریت خدمات بازرگانی دولتی
۸	۳۵	۵	۳۴	۱۳	۶۹	مرکز تحقیقات و آموزش کشاورزی و منابع طبیعی

ماخذ- سازمان مدیریت و برنامه ریزی خراسان جنوبی.

۴-۵ - کارکنان دولت بر حسب جنس و وضعیت استخدامی: ۱۳۹۹

دبپلم		زیردبپلم		جمع		دستگاه اجرایی
زن	مرد	زن	مرد	زن	مرد	
۰	۱	۰	۰	۰	۶	اداره کل ارتباطات زیرساخت.....
۰	۰	۰	۰	۲	۱۱	اداره کل ارتباطات و فناوری اطلاعات...
۰	۳	۰	۳	۹	۲۴	اداره کل استاندارد.....
۰	۱	۰	۰	۲۶	۵۴	اداره کل امور اقتصادی و دارایی
۰	۴	۰	۲	۱۰	۵۰	اداره کل امور عشایر
۱	۲۲	۰	۴	۸۴	۲۴۰	اداره کل امور مالیاتی
۱۰	۲۷	۲	۱۶	۷۸	۱۹۰	اداره کل آموزش فنی و حرفه ای
۲۶۷	۸۶۱	۱۹۶	۲۱۲	۶۷۹۹	۶۹۶۰	اداره کل آموزش و پرورش
۱	۶	۱	۳	۲۸	۲۱	اداره کل انتقال خون
۰	۱۰	۰	۱	۷	۵۳	اداره کل اوقاف و امور خیریه
۰	۱	۰	۱	۱	۱۵	اداره کل بازرسی
۱	۱۱	۰	۲	۲۳	۶۵	اداره کل بنیاد شهید و امور ایثارگران ..
۵	۲۷	۱۶	۱۹	۱۸۸	۱۶۸	اداره کل بهزیستی
۲	۲	۰	۲	۵	۲۳	اداره کل بیمه ایران
۰	۱	۰	۰	۲۲	۲۹	اداره کل بیمه سلامت
۱	۷	۰	۳	۲۲	۲۴	اداره کل پرورش فکری کودکان و نوجوانان
۰	۳	۰	۰	۱۸	۲۸	اداره کل پزشکی قانونی
۱	۵۱	۰	۰	۹	۹۶	اداره کل پست
۰	۲	۰	۰	۶	۴۶	اداره کل تبلیغات اسلامی
۰	۳	۰	۳	۳۷	۹۲	اداره کل تعاون، کار و رفاه اجتماعی
۰	۸	۰	۲	۲	۴۱	اداره کل تعزیرات حکومتی
۰	۱۲	۱	۲	۲۱	۷۷	اداره کل ثبت احوال
۱	۱۷	۰	۳	۳۱	۱۳۱	اداره کل ثبت اسناد و املاک
۳	۲۴	۰	۲۹	۱۱۸	۴۳۲	اداره کل جهاد کشاورزی

۴-۵- کارکنان دولت بر حسب جنس و وضعیت استخدامی: ۱۳۹۹ (دنباله)

دکتر		فوق لیسانس		لیسانس		فوق دیپلم		دستگاه اجرایی
		زن	مرد	زن	مرد	زن	مرد	
۰	۰	۰	۱	۰	۴	۰	۰	اداره کل ارتباطات زیرساخت.....
۰	۰	۱	۷	۱	۳	۰	۱	اداره کل ارتباطات و فناوری اطلاعات..
۰	۰	۲	۹	۶	۸	۰	۱	اداره کل استاندارد
۰	۲	۷	۲۴	۱۹	۲۲	۰	۵	اداره کل امور اقتصادی و دارایی
۰	۰	۲	۱۰	۸	۲۶	۰	۸	اداره کل امور عشایر
۰	۲	۵۲	۷۸	۳۰	۱۲۱	۱	۱۳	اداره کل امور مالیاتی
۰	۰	۱۳	۴۳	۵۳	۷۲	۱۰	۳۲	اداره کل آموزش فنی و حرفه ای
۳۲	۱۹	۱۶۲۱	۱۵۳۹	۳۲۱۵	۳۷۵۹	۲۶۷	۵۷۰	اداره کل آموزش و پرورش
۵	۱	۶	۳	۱۵	۸	۱	۰	اداره کل انتقال خون
۰	۰	۰	۴	۵	۳۵	۰	۳	اداره کل اوقاف و امور خیریه
۰	۱	۰	۷	۱	۳	۰	۲	اداره کل بازرسی
۰	۰	۵	۲۰	۱۵	۲۹	۱	۳	اداره کل بنیاد شهید و امور ایثارگران
۲	۱	۶۵	۳۹	۹۲	۷۸	۵	۴	اداره کل بهزیستی
۰	۰	۰	۷	۳	۱۲	۲	۰	اداره کل بیمه ایران
۰	۲	۷	۱۰	۱۵	۱۴	۰	۲	اداره کل بیمه سلامت
۰	۰	۸	۱	۱۳	۱۰	۱	۳	اداره کل پرورش فکری کودکان و نوجوانان
۷	۹	۰	۲	۱۱	۱۰	۰	۴	اداره کل پزشکی قانونی
۰	۰	۱	۳	۴	۳۵	۱	۷	اداره کل پست
۰	۰	۴	۱۰	۲	۳۲	۰	۲	اداره کل تبلیغات اسلامی
۰	۰	۱۰	۲۸	۲۷	۵۳	۰	۵	اداره کل تعاون، کار و رفاه اجتماعی ...
۰	۰	۱	۱۲	۱	۱۹	۰	۰	اداره کل تعزیرات حکومتی
۰	۱	۷	۲۳	۱۱	۳۲	۰	۷	اداره کل ثبت احوال
۰	۰	۶	۳۳	۲۴	۶۸	۱	۱۰	اداره کل ثبت اسناد و املاک
۱	۷	۴۰	۱۲۷	۷۱	۲۱۶	۳	۲۹	اداره کل جهاد کشاورزی

۴-۵ - کارکنان دولت بر حسب جنس و وضعیت استخدامی: ۱۳۹۹ (دنباله)

دیپلم		زیردیپلم		جمع		دستگاه اجرایی
زن	مرد	زن	مرد	زن	مرد	
۰	۳۲	۰	۶	۱۶	۸۵	اداره کل حفاظت محیط زیست
۰	۸	۰	۶	۲۵	۱۴۲	اداره کل دامپزشکی.....
۰	۲۵	۰	۲۱	۳۶	۱۶۳	اداره کل راه و شهرسازی
۱	۳۴	۰	۱۶	۱۴	۱۵۸	اداره کل راهداری و حمل و نقل جاده ای
۴	۳۲	۱	۱	۳۸	۳۰۸	اداره کل زندان ها و اقدامات تأمینی و تربیتی
۴	۱۳	۰	۸	۳۶	۱۲۹	اداره کل صنعت، معدن و تجارت
۱	۱۰	۱	۶	۲۶	۶۰	اداره کل فرهنگ و ارشاد اسلامی
۱	۴	۰	۲	۴	۶۰	اداره کل فرودگاه ها
۰	۳۰	۰	۴	۲۹	۳۰۱	اداره کل کمیته امداد امام خمینی
۱	۲۱	۰	۴۴	۳۱	۱۸۲	اداره کل منابع طبیعی و آبخیزداری..
۲	۱۷	۲	۹	۳۳	۱۰۶	اداره کل میراث فرهنگی، صنایع دستی و گردشگری
۰	۱	۰	۳	۶	۳۳	اداره کل نوسازی، توسعه و تجهیز مدارس
۰	۶	۰	۴	۷	۴۶	اداره کل هواشناسی
۳	۲۵	۱	۱۲	۶۳	۱۱۱	اداره کل ورزش و جوانان
۰	۸	۰	۳	۵	۴۱	آزمایشگاه فنی و مکانیک خاک
۴	۳۸	۰	۲۷	۸۵	۳۸۲	استانداری
۰	۰	۰	۰	۲	۱۷	پارک علم و فناوری
۱	۱	۰	۰	۴	۸	حوزه هنری سازمان تبلیغات اسلامی
۰	۰	۰	۰	۰	۱	خبرگزاری جمهوری اسلامی(بیرجند)
۶	۲۴	۰	۱	۱۱۱	۶۰۵	دادگستری
۰	۴	۰	۳	۶۸	۱۲۴	دانشگاه پیام نور
۲	۳۰	۳	۳۱	۱۷۰	۴۷۹	دانشگاه بیرجند.....
۰	۱	۰	۰	۳	۳۱	دانشگاه بزرگمهر قائنات.....
۱	۸	۰	۳	۲۳	۹۹	دانشگاه صنعتی بیرجند.....

۴-۵- کارکنان دولت بر حسب جنس و وضعیت استخدامی: ۱۳۹۹ (دنباله)

دکتر		فوق لیسانس		لیسانس		فوق دیپلم		دستگاه اجرایی
زن	مرد	زن	مرد	زن	مرد	زن	مرد	
۰	۱	۷	۱۱	۹	۲۴	۰	۱۱	اداره کل حفاظت محیط زیست
۸	۳۷	۵	۶	۱۰	۵۲	۲	۳۳	اداره کل دامپزشکی.....
۰	۱	۱۴	۴۴	۲۱	۵۹	۱	۱۳	اداره کل راه و شهرسازی
۰	۰	۲	۲۸	۱۰	۶۸	۱	۱۲	اداره کل راهداری و حمل و نقل جاده ای
۰	۱	۴	۴۸	۲۵	۱۵۸	۴	۶۸	اداره کل زندان ها و اقدامات تامینی و تربیتی
۲	۱	۱۱	۳۹	۱۸	۶۳	۱	۵	اداره کل صنعت، معدن و تجارت
۰	۱	۱۱	۱۷	۱۳	۲۳	۰	۳	اداره کل فرهنگ و ارشاد اسلامی
۰	۰	۰	۱۲	۲	۳۹	۱	۳	اداره کل فرودگاه ها
۰	۳	۵	۷۸	۲۳	۱۵۳	۱	۳۳	اداره کل کمیته امداد امام خمینی....
۰	۱	۱۱	۳۵	۱۴	۶۱	۵	۲۰	اداره کل منابع طبیعی و آبخیزداری..
۰	۰	۸	۱۹	۲۰	۴۸	۱	۱۳	اداره کل میراث فرهنگی، صنایع دستی و گردشگری
۰	۰	۲	۱۳	۳	۱۵	۱	۱	اداره کل نوسازی، توسعه و تجهیز مدارس
۰	۰	۴	۱۴	۳	۱۷	۰	۵	اداره کل هواشناسی
۱	۰	۲۰	۲۴	۳۶	۴۱	۲	۹	اداره کل ورزش و جوانان
۰	۰	۳	۴	۲	۲۳	۰	۳	آزمایشگاه فنی و مکانیک خاک
۰	۰	۳۱	۱۲۷	۴۸	۱۶۱	۲	۲۹	استانداری
۱	۰	۰	۹	۱	۷	۰	۱	پارک علم و فناوری
۰	۰	۱	۴	۲	۳	۰	۰	حوزه هنری سازمان تبلیغات اسلامی
۰	۰	۰	۰	۰	۱	۰	۰	خبرگزاری جمهوری اسلامی(بیرجند)
۰	۳	۳۰	۱۶۴	۶۴	۴۰۱	۱۱	۱۲	دادگستری
۱۳	۱۴	۴۳	۶۹	۱۲	۲۹	۰	۵	دانشگاه پیام نور
۵۲	۲۶۹	۴۹	۶۰	۵۳	۶۹	۲	۲۰	دانشگاه بیرجند.....
۱	۱۹	۱	۱۰	۱	۱	۰	۰	دانشگاه بزرگمهر قائنات.....
۸	۴۳	۵	۲۰	۹	۲۰	۱	۵	دانشگاه صنعتی بیرجند.....

۴-۵ - کارکنان دولت بر حسب جنس و وضعیت استخدامی: ۱۳۹۹ (دنباله)

دیپلم		زیردیپلم		جمع		دستگاه اجرایی
زن	مرد	زن	مرد	زن	مرد	
۳۸۰	۴۷۲	۱۵۱	۲۸۱	۳۸۷۷	۲۵۴۶	دانشگاه علوم پزشکی و خدمات بهداشتی، درمانی بیرجند.....
۰	۰	۰	۰	۱	۱۱	سازمان قضائی نیروهای مسلح
۰	۳	۰	۰	۲۷	۳۲	سازمان مدیریت و برنامه ریزی.....
۰	۴	۰	۰	۲۲	۶۴	شرکت سهامی آب منطقه ای.....
۰	۴	۰	۲	۲	۲۲	شرکت شهرک های صنعتی
۰	۱	۰	۰	۲۳	۷۲	شرکت گاز.....
۰	۲	۱	۰	۱۱	۸۲	اداره کل گمرکات استان.....
۰	۳	۰	۰	۱۹	۲۹	مدیریت امور پردیس های
۰	۰	۰	۲	۱۱	۳۱	مدیریت تعاون روستایی
۰	۰	۰	۱	۰	۵	مدیریت حج و زیارت
۰	۲	۰	۰	۴	۹	مدیریت خدمات بازرگانی دولتی
۱	۶	۰	۱۸	۱۳	۶۹	مرکز تحقیقات و آموزش کشاورزی و منابع طبیعی

۴-۵- کارکنان دولت بر حسب جنس و وضعیت استخدامی: ۱۳۹۹ (دنباله)

دکتر		فوق لیسانس		لیسانس		فوق دیپلم		دستگاه اجرایی
زن	مرد	زن	مرد	زن	مرد	زن	مرد	
۴۰۹	۲۵۱	۲۲۸	۲۰۶	۲۴۸۵	۱۰۷۱	۲۲۴	۲۶۵	دانشگاه علوم پزشکی و خدمات بهداشتی، درمانی بیرجند.....
۰	۰	۰	۴	۱	۷	۰	۰	سازمان قضائی نیروهای مسلح
۰	۱	۲۱	۱۶	۶	۱۲	۰	۰	سازمان مدیریت و برنامه ریزی.....
۰	۰	۱۲	۳۹	۱۰	۲۰	۰	۱	شرکت سهامی آب منطقه ای.....
۰	۰	۱	۵	۱	۱۰	۰	۱	شرکت شهرک های صنعتی
۰	۰	۴	۱۵	۱۶	۴۳	۳	۱۳	شرکت گاز.....
۰	۰	۳	۲۵	۷	۴۶	۰	۹	اداره کل گمرکات استان.....
۵	۳	۸	۱۵	۳	۵	۳	۳	مدیریت امور پردیس های
۰	۰	۳	۷	۸	۱۹	۰	۳	مدیریت تعاون روستایی
۰	۰	۰	۳	۰	۱	۰	۰	مدیریت حج و زیارت
۰	۰	۱	۱	۲	۶	۱	۰	مدیریت خدمات بازرگانی دولتی
۱	۴	۵	۱۸	۵	۱۸	۱	۵	مرکز تحقیقات و آموزش کشاورزی و منابع طبیعی

ماخذ- سازمان مدیریت و برنامه ریزی خراسان جنوبی.

۴-۶ - فرصت‌های شغلی اعلام شده، متقاضیان کار ثبت نام شده و به کار گمارده‌شدگان از طریق مراکز کاربایی

به کار گمارده‌شدگان			متقاضیان کار			تعداد فرصت- های شغلی	سال و شهرستان
زن	مرد	مرد و زن	زن	مرد	مرد و زن		
...	۱۳۸۰
۱۲۲۵	۵۸۴	۱۸۰۹	۵۳۸۲	۴۴۳۲	۹۸۱۴	۴۲۹۴	۱۳۸۵
۸۴۵	۹۴۱	۱۷۸۶	۴۵۳۶	۵۹۹۰	۱۰۵۲۶	۱۱۲۳۸	۱۳۹۰
۱۰۱۷	۱۵۲۶	۲۵۴۳	۱۱۸۱	۵۰۳۴	۶۲۱۵	۹۵۹۳	۱۳۹۵
۵۱۳	۹۳۰	۱۴۴۳	۱۹۲۲	۲۵۴۹	۴۴۷۱	۵۴۴۵	۱۳۹۶
۶۱۳	۸۴۶	۱۴۵۹	۱۵۸۴	۱۶۴۹	۳۲۳۳	۴۱۷۰	۱۳۹۷
۷۴۶	۷۹۹	۱۵۴۵	۱۱۳۴	۱۷۳۰	۲۸۶۴	۴۸۵۶	۱۳۹۸
۴۰۸	۶۶۰	۱۰۶۸	۶۰۷	۱۲۷۴	۱۸۸۱	۲۴۷۵	۱۳۹۹
۴	۰	۴	۱۰	۱۱	۲۱	۶	بشرویه
۲۹۹	۳۵۱	۶۵۰	۳۶۶	۵۴۰	۹۰۶	۱۲۶۸	بیرجند
۰	۰	۰	۰	۰	۰	۰	خوسف
۰	۰	۰	۰	۰	۰	۰	درمیان
۰	۰	۰	۰	۰	۰	۰	زیرکوه
۷	۱۳	۲۰	۶	۵	۱۱	۲۰	سرایان
۲	۱۳	۱۵	۲۸	۳۶	۶۴	۲	سربیشه
۱۵	۱۲۰	۱۳۵	۸۳	۴۷۹	۵۶۲	۳۵۴	طبیس
۳۵	۷۰	۱۰۵	۴۱	۸۱	۱۲۲	۶۰۶	فردوس
۴۰	۴۳	۸۳	۵۸	۶۱	۱۱۹	۱۶۳	قائنات
۶	۵۰	۵۶	۱۵	۶۱	۷۶	۵۶	نهبندان

ماخذ - اداره کل تعاون، کار و رفاه اجتماعی استان خراسان جنوبی.

۷-۴- متقاضیان کار ثبت نام شده بر حسب سن

سال و شهرستان	جمع	۱۵-۲۴ ساله	۲۵-۳۴ ساله	۳۵-۴۴ ساله	۴۵-۵۴ ساله	۵۵ ساله و بیش تر
..... ۱۳۸۰
..... ۱۳۸۵	۹۸۱۴	۵۷۶۶	۲۹۵۴	۸۴۲	۱۷۸	۷۴
..... ۱۳۹۰	۱۰۵۲۶	۴۲۵۱	۴۵۰۵	۱۳۸۶	۳۱۱	۷۳
..... ۱۳۹۵	۶۲۱۵	۲۷۹۷	۲۷۹۷	۴۳۵	۱۸۴	۲
..... ۱۳۹۶	۴۴۷۱	۱۴۷۰	۲۲۰۶	۶۱۸	۱۴۰	۳۷
..... ۱۳۹۷	۳۲۳۳	۸۶۹	۱۷۲۴	۵۲۰	۱۰۱	۱۹
..... ۱۳۹۸	۲۸۶۴	۷۵۳	۱۴۲۱	۴۳۰	۲۱۴	۴۶
..... ۱۳۹۹	۱۸۸۱	۵۷۶	۹۲۹	۳۱۷	۴۵	۱۴
..... بشرویه	۲۱	۶	۱۵	.	.	.
..... بیرجند	۹۰۶	۲۹۱	۴۱۵	۱۶۵	۲۷	۸
..... خوسف
..... درمیان
..... زیرکوه
..... سرایان	۱۱	۱	۸	۲	.	.
..... سربیشه	۶۴	۱۸	۳۰	۱۲	۳	۱
..... طبس	۵۶۲	۱۷۲	۲۹۶	۸۶	۷	۱
..... فردوس	۱۲۲	۱۹	۷۰	۲۶	۳	۴
..... قائنات	۱۱۹	۴۴	۵۵	۱۶	۴	.
..... نهبندان	۷۶	۲۵	۴۰	۱۰	۱	.

ماخذ - اداره کل تعاون، کار و رفاه اجتماعی استان خراسان جنوبی.

۴-۸ - متقاضیان کار ثبت نام شده بر حسب وضع سواد

دبیرستانی	پایان دوره راهنمایی	پایان دوره ابتدایی	می تواند بخواند و بنویسد	جمع	سال و شهرستان
... ۱۳۸۰
۱	۲۲۴۳	۹۱۷	۱۱۷	۹۸۱۴ ۱۳۸۵
۶۱	۱۵۰۴	۷۸۶	۲۰۷	۱۰۵۲۶ ۱۳۹۰
...	۶۳۵	۶۱۰	۸۲۵	۶۲۱۵ ۱۳۹۵
۲۳	۴۴۷	۴۰۲	۲۹۱	۴۴۷۱ ۱۳۹۶
۲۰۹	۶۲۵	۴۶۴	۱۰۷	۳۲۳۳ ۱۳۹۷
۱۹۸	۳۴۹	۲۷۶	۱۷۸	۲۸۲۹ ۱۳۹۸
۹۳	۲۸۰	۱۲۶	۸	۱۸۸۱ ۱۳۹۹
۰	۰	۰	۰	۲۱ بشرویه
۵	۱۵۳	۷۴	۶	۹۰۶ بیرجند
۰	۰	۰	۰	۰ خوسف
۰	۰	۰	۰	۰ درمیان
۰	۰	۰	۰	۰ زیرکوه
۰	۱	۲	۲	۱۱ سرایان
۰	۳	۵	۰	۶۴ سرپیشه
۴۵	۸۲	۲۳	۰	۵۶۲ طیس
۳۶	۶	۶	۰	۱۲۲ فردوس
۷	۱۲	۶	۰	۱۱۹ قائنات
۰	۲۳	۱۰	۰	۷۶ نهبندان

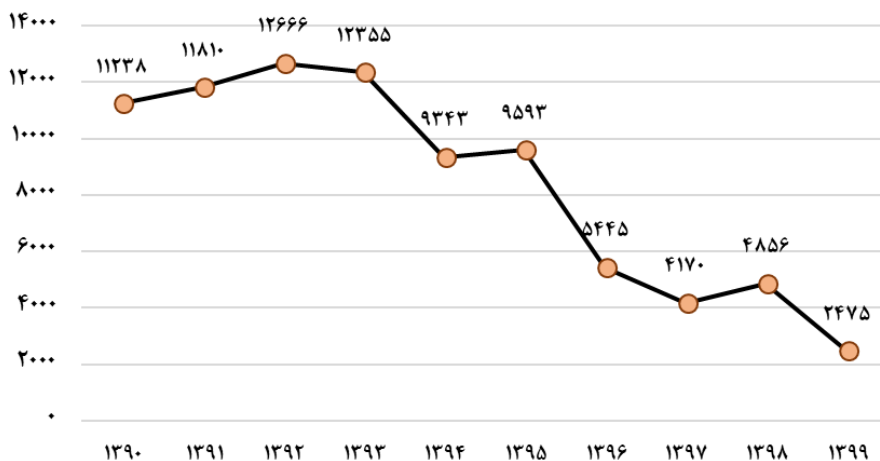
۴-۸- متقاضیان کار ثبت نام شده بر حسب وضع سواد (دنباله)

سال و شهرستان	دیپلم	فوق دیپلم	لیسانس و بالاتر	بی سواد
..... ۱۳۸۰	۰۰۰	۰۰۰	۰۰۰	۰۰۰
..... ۱۳۸۵	۳۹۸۲	۱۲۵۹	۱۲۲۶	۶۹
..... ۱۳۹۰	۳۴۵۸	۱۳۳۳	۲۸۸۲	۲۹۵
..... ۱۳۹۵	۱۹۲۷	۷۴۶	۱۴۹۱	۱۸۶
..... ۱۳۹۶	۱۵۸۹	۴۹۲	۱۱۴۷	۸۰
..... ۱۳۹۷	۷۳۴	۴۲۲	۶۴۲	۳۰
..... ۱۳۹۸	۶۶۶	۳۵۸	۷۷۴	۳۰
..... ۱۳۹۹	۵۶۵	۲۰۴	۵۹۳	۱۳
..... بشرویه	۳	۱	۱۷	۰
..... بیرجند	۲۹۸	۱۰۵	۲۵۶	۹
..... خوسف	۰	۰	۰	۰
..... درمیان	۰	۰	۰	۰
..... زیرکوه	۰	۰	۰	۰
..... سرایان	۴	۱	۱	۰
..... سربیشه	۴	۱۳	۳۹	۰
..... طبس	۱۷۹	۵۹	۱۷۳	۱
..... فردوس	۳۳	۱۰	۲۹	۲
..... قائنات	۲۷	۷	۶۰	۰
..... نهبندان	۱۷	۸	۱۸	۰

ماخذ - اداره کل تعاون، کار و رفاه اجتماعی استان خراسان جنوبی.

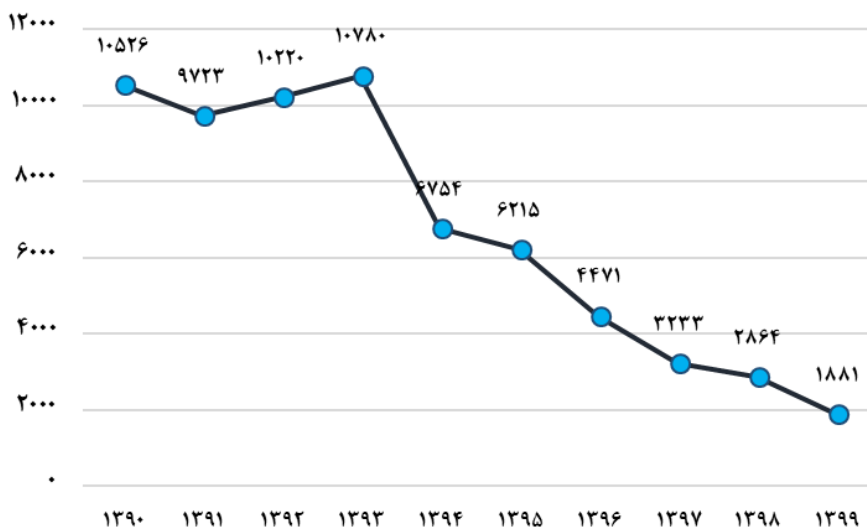
۴-۳- فرصت‌های شغلی اعلام شده، متقاضیان کار ثبت نام شده و به کار گمارده‌شدگان از

طریق مراکز کاریابی طی دوره ۹۹-۱۳۹۰



مینا: جدول ۴-۶

۴-۴- متقاضیان کار ثبت نام شده طی دوره سال ۹۹-۱۳۹۰



مینا: جدول ۴-۵

۴-۹- افراد به کار گمارده شده بر حسب وضع سواد

دیپلماتی	پایان دوره راهنمایی	پایان دوره ابتدایی	می تواند بخواند و بنویسد	جمع	سال و شهرستان
...۱۳۸۰
۰	۵۶۹	۱۹۵	۲۲	۱۸۰۹۱۳۸۵
۰	۲۵۲	۱۳۲	۶	۱۷۸۶۱۳۹۰
۶۲	۲۵۶	۲۱۰	۲۳۵	۲۵۴۳۱۳۹۵
۳۰	۱۴۴	۱۱۵	۱۴	۱۴۴۳ ۱۳۹۶
۶۱	۲۴۹	۱۳۸	۶	۱۴۵۹ ۱۳۹۷
۱۳۶	۱۰۴	۱۳۷	۵۳	۱۵۴۵ ۱۳۹۸
۶۸	۱۴۵	۷۶	۸	۱۰۶۸ ۱۳۹۹
۰	۰	۰	۰	۴ بشرویه
۱۰	۸۴	۴۵	۸	۶۵۰ بیرجند
۰	۰	۰	۰	۰ خوسف
۰	۰	۰	۰	۰ درمیان
۰	۰	۰	۰	۰ زیرکوه
۰	۰	۳	۰	۲۰ سرایان
۰	۵	۲	۰	۱۵ سریشه
۱۳	۲۶	۶	۰	۱۳۵ طبس
۳۷	۳	۷	۰	۱۰۵ فردوس
۸	۷	۳	۰	۸۳ قائنات
۰	۲۰	۱۰	۰	۵۶ نهبندان

۹-۴- افراد به کار گمارده شده بر حسب وضع سواد (دنباله)

سال و شهرستان	دیپلم	فوق دیپلم	لیسانس و بالاتر	بی سواد
.....۱۳۸۰	۰۰۰	۰۰۰	۰۰۰	۰۰۰
.....۱۳۸۵	۶۵۹	۱۸۴	۱۶۲	۱۸
.....۱۳۹۰	۷۲۱	۲۲۱	۴۳۴	۲۰
.....۱۳۹۵	۸۱۴	۲۵۴	۶۳۶	۷۶
.....۱۳۹۶	۷۵۰	۱۵۵	۲۲۲	۱۳
.....۱۳۹۷	۴۳۳	۱۵۶	۴۰۵	۱۱
.....۱۳۹۸	۳۹۳	۱۸۲	۵۰۵	۳۵
..... ۱۳۹۹	۴۴۵	۱۶۲	۱۵۵	۹
..... بشرویه	۲	۰	۲	۰
..... بیرجند	۳۳۱	۱۲۰	۴۵	۷
..... خوسف	۰	۰	۰	۰
..... درمیان	۰	۰	۰	۰
..... زیرکوه	۰	۰	۰	۰
..... سرایان	۱۱	۳	۳	۰
..... سربیشه	۵	۱	۲	۰
..... طبس	۴۵	۱۴	۳۱	۰
..... فردوس	۲۶	۹	۲۱	۲
..... قائنات	۱۴	۱۰	۴۱	۰
..... نهبندان	۱۱	۵	۱۰	۰

ماخذ - اداره کل تعاون، کار و رفاه اجتماعی استان خراسان جنوبی.

۴-۱۰- افراد به کار گمارده شده در بخش‌های دولتی، خصوصی و تعاونی

اظہار نشده	تعاونی	خصوصی	دولتی	جمع	سال و شهرستان
...۱۳۸۰
۱	۱۶۷	۱۵۵۱	۹۰	۱۸۰۹۱۳۸۵
۰	۱۱۰	۱۶۷۳	۳	۱۷۸۶۱۳۹۰
۰	۲۸۰	۲۲۶۳	۰	۲۵۴۳۱۳۹۵
۰	۴	۱۴۳۹	۰	۱۴۴۳۱۳۹۶
۰	۲۷۹	۱۱۷۲	۸	۱۴۵۹۱۳۹۷
۰	۱۹۷	۱۳۴۸	۰	۱۵۴۵۱۳۹۸
۰	۲۳	۱۰۴۲	۳	۱۰۶۸ ۱۳۹۹
۰	۲	۲	۰	۴ بشرویه
۰	۷	۶۴۳	۰	۶۵۰ بیرجند
۰	۰	۰	۰	۰ خوسف
۰	۰	۰	۰	۰ درمیان
۰	۰	۰	۰	۰ زیرکوه
۰	۱۰	۱۰	۰	۲۰ سرایان
۰	۱	۱۴	۰	۱۵ سربیشه
۰	۰	۱۳۵	۰	۱۳۵ طبس
۰	۰	۱۰۵	۰	۱۰۵ فردوس
۰	۱	۷۹	۳	۸۳ قائنات
۰	۲	۵۴	۰	۵۶ نهبندان

ماخذ - اداره کل تعاون، کار و رفاه اجتماعی استان خراسان جنوبی.