

# آموزش



## مقدمه

آمار و اطلاعات ارایه شده در این فصل در مورد سواد و آموزش رسمی در سطوح عمومی و عالی و آموزش فنی و حرفه‌ای غیررسمی می باشد که در این فصل در دو بخش آموزش عمومی و آموزش عالی آمده است .

### ۱- آموزش عمومی:

آموزش عمومی شامل دوره های ابتدایی - راهنمایی - متوسطه عمومی و فنی و حرفه ای می باشد. آمارهای این بخش از طریق اداره کل آموزش و پرورش خراسان جنوبی از سال تحصیلی ۸۷-۱۳۸۶ که به روش ثبتي تهیه گردیده ارایه می شود. همچنین فعالیت های مربوط به سواد آموزی بزرگسالان توسط نهضت سواد آموزی خراسان جنوبی جمع آوری و ارایه گردیده است. علاوه بر این، اطلاعات مربوط به آموزش دیدگان فنی و حرفه ای از اداره کل آموزش فنی و حرفه ای استان خراسان جنوبی اخذ و در این فصل ارایه شده است.

### ۲- آموزش عالی:

آموزش عالی دارای سطوح کاردانی - کارشناسی - کارشناسی ارشد و دکترای حرفه ای و تخصصی می باشد. در این سالنامه اطلاعات مربوط به آموزش عالی توسط موسسه پژوهش و برنامه ریزی آموزش عالی وزارت علوم، تحقیقات و فناوری اخذ و ارایه شده است.

اطلاعات این فصل از موسسه پژوهش و برنامه ریزی آموزش عالی وزارت علوم، تحقیقات و فناوری، اداره کل آموزش و پرورش، اداره کل آموزش فنی و حرفه‌ای استان خراسان جنوبی گردآوری شده است .

## تعاریف و مفاهیم

**باسواد:** فردی که می تواند به زبان فارسی یا هر زبان دیگر، متن ساده‌ای را بخواند و بنویسد، خواه مدرک رسمی داشته باشد یا نداشته باشد.

**نقاط شهری، نقاط روستایی و جمعیت ساکن:** رجوع شود به تعاریف و مفاهیم «فصل ۳- جمعیت».

**تحصیلی:** منظور از تحصیل، اشتغال به تحصیل طبق برنامه‌های آموزشی رسمی ایران یا کشورهای خارجی است. بنابراین، آموزش در دوره‌های آموزشی غیر رسمی (مانند آموزش زبان در آموزشگاه‌های خصوصی یا نزد معلم خصوصی) تحصیل به حساب نیامده است.

**کارکنان آموزشی:** افراد شاغل در مدرسه که در سه گروه معلم، مدیریت و کیفیت‌بخشی آموزشی فعالیت می‌کنند. مشاغل گروه معلم شامل آموزگار، دبیر، هنرآموز و استادکار است. مشاغل گروه مدیریت شامل مدیر، معاون پرورشی، معاون فناوری، معاون اجرایی، معاون امور عمومی و معاون آموزشی است. مشاغل گروه کیفیت‌بخشی شامل مشاور، مربی امور تربیتی پرورشی، مراقب سلامت، سرپرست بخش، سرپرست آموزش، سرپرست شبانه‌روزی، مسئول سوادآموزی مجتمع، مسئول توان‌بخشی و متصدی سایت رایانه می‌باشد.

**مقطع تحصیلی:** دوره آموزشی است که منجر به اخذ دانشنامه یا گواهینامه تحصیلی می‌شود.

**دانش‌آموز:** فردی است که برابر مقررات در یکی از دوره‌های تحصیلی آموزش و پرورش به تحصیل اشتغال دارد.

**آموزش استثنایی:** مخصوص آن دسته از اطفال و نوجوانانی است که دارای عقب‌ماندگی ذهنی و یا جسمی، معلولیت و اختلال در یادگیری بوده و یا ناسازگار باشند و شامل دوره آمادگی، ابتدایی، متوسطه دوره اول، متوسطه دوره دوم و آموزش فنی و حرفه‌ای می‌باشد.

**دوره ابتدایی:** دوره تحصیلی است که دانش‌آموز از سن ۶ سالگی به آن وارد شده و پس از طی پایه‌های تحصیلی معین گواهینامه پایان دوره ابتدایی دریافت می‌کند.

**دوره اول متوسطه:** دوره تحصیلی که دانش‌آموز پس از اتمام دوره ابتدایی در آن پذیرش شده و پس از سپری کردن سه پایه تحصیلی گواهینامه پایان دوره دریافت می‌کند.

**دوره دوم متوسطه:** دوره تحصیلی است که دانش‌آموز پس از اتمام دوره اول متوسطه در آن پذیرش شده و سپس به یکی از شاخه‌های نظری، فنی‌حرفه‌ای یا کاردانش هدایت می‌شود و با گذراندن واحدهای درسی تعیین شده موفق به اخذ گواهینامه دیپلم متوسطه می‌گردد.

**دانش آموز بزرگسال:** دانش آموزی است که شرایط تحصیل در مدارس راهنمایی تحصیلی و متوسطه روزانه را نداشته و برای ادامه تحصیل در مدارس ویژه بزرگسالان پذیرش می شود.

**دوره عمومی آموزش بزرگسال:** این دوره از لحاظ مقررات تحصیلی مشابه دوره راهنمایی بوده و امکان تحصیل را برای کسانی که به لحاظ سن یا سایر شرایط نمی توانند در دوره روزانه تحصیل نمایند.

**دوره تکمیلی آموزش بزرگسال:** این دوره از لحاظ مقررات تحصیلی مشابه دوره متوسطه بوده و امکان تحصیل را برای کسانی فراهم می کند که به لحاظ سن یا سایر شرایط نمی توانند در دوره روزانه تحصیل نمایند.

**دوره سوادآموزی:** دوره ای است برای آموزش فرد بی سواد با سن بیش از ده سال تمام که امکان تحصیل در نظام آموزش رسمی کشور را ندارد. این دوره معادل پایه سوم ابتدایی در نظام آموزش رسمی است.

**دوره انتقال سوادآموزی:** دوره ای معادل پایان دوره ابتدایی که فرصت ادامه تحصیل افراد دارای مدرک حداقل دوره سوادآموزی و یا معادل آن را فراهم می سازد.

**دوره تحکیم:** دوره ای است که فرصت استمرار و پایداری آموخته ها و کاربرد آن را برای کسانی فراهم می سازد که دوره سوادآموزی را گذرانده اند و تمایل به ادامه تحصیل ندارند.

**سوادآموز تحت پوشش نهضت سوادآموزی:** فردی است بی سواد یا کم سواد با سن بالای ده سال که امکان تحصیل در نظام آموزش رسمی کشور را ندارد و در کلاس نهضت سوادآموزی ثبت نام می نماید.

**سوادآموز قبول شده:** به سوادآموزی که در امتحانات پایان دوره موفق به کسب نمرات قبولی شده است، سوادآموز قبول شده در امتحان گفته می شود.

**دانشجو:** فرد پذیرفته شده ای است که برابر ضوابط معین برای تحصیل در یکی از دوره های رسمی آموزش عالی ثبت نام کند و به تحصیل اشتغال ورزد.

**مرکز آموزش عالی:** موسسه ای است که برای ارائه خدمات آموزش عالی و پژوهشی از بین دارندگان مدرک دیپلم متوسطه، پیش دانشگاهی یا بالاتر دانشجو می پذیرد و به فارغ التحصیلان خود مدرک

کاردانی یا بالاتر می‌دهد.

**دانشگاه:** عالی‌ترین موسسه آموزش عالی که با مجوز رسمی شورای گسترش آموزش عالی ایجاد و حداقل از سه دانشکده تشکیل شده باشد.

**آموزشگر تمام وقت موسسه آموزش عالی:** آموزشگر موسسه آموزش عالی که برابر ضوابط معین استخدام و تمام ساعات موظف اداری خود را در موسسه محل خدمت، انجام وظیفه می‌کند.

**آموزشگر پاره وقت موسسه آموزش عالی:** آموزشگر موسسه آموزش عالی که در یک دوره زمانی معین به ارائه خدمات آموزشی نظری و یا عملی می‌پردازد.

**ثبت نام شده آموزش عالی:** فردی که برابر ضوابط معین پذیرفته شده و در یکی از موسسات آموزش عالی ثبت نام کرده است.

**دانش آموخته آموزش عالی:** فردی که یکی از دوره‌های تحصیلی آموزش عالی را با موفقیت به پایان رسانده است و برابر ضوابط معین مدرک تحصیلی دریافت می‌کند.

**آموزش‌دیدگان (کارآموزان) سازمان آموزش فنی و حرفه‌ای:** افرادی هستند که برای فرا گرفتن حرفه‌ای خاص، بازآموزی یا ارتقای مهارت، برای مدت معینی در مراکز آموزشی این سازمان آموزش می‌بینند.

**مرکز آموزش ثابت در سازمان آموزش فنی و حرفه‌ای:** محلی دولتی، متشکل از حداقل ۵ کارگاه آموزشی است که دارای هویتی قانونمند می‌باشد و ساختار آن مورد تصویب سازمان برنامه و بودجه کشور (معاونت برنامه‌ریزی و نظارت راهبردی سابق) قرار گرفته است.

### گزیده اطلاعات

براساس نتایج سرشماری عمومی نفوس و مسکن سال ۱۳۹۵، تعداد باسوادان ۵۸۰۶۲۷ نفر و نرخ باسوادی برابر با ۸۶/۸ درصد می‌باشد. نرخ باسوادی مردان برابر با ۹۰/۴ درصد و زنان برابر با ۸۳/۰ درصد و نرخ باسوادی در نقاط شهری ۹۲/۱ درصد و در نقاط روستایی برابر با ۷۹/۱ درصد است.

در سال تحصیلی ۱۴۰۰-۱۳۹۹ به گزارش اداره کل آموزش و پرورش، تعداد کل دانش‌آموزان حدود ۱۸۰۸۸۱ نفر بوده است که نسبت به سال گذشته ۱/۳ درصد افزایش یافته است. ۵۲/۸ درصد در مقطع ابتدایی، ۲۱/۸ درصد در مقطع دوره اول متوسطه (با بزرگسال) و ۱۷/۱ درصد در مقاطع دوره دوم متوسطه (با بزرگسال) و مابقی در پیش دبستانی و یا مدارس استثنایی مشغول تحصیل بوده‌اند.

در سال ۱۳۹۹، تعداد باسوادان در دوره‌های نهضت سوادآموزی حدود ۱۳۰۰ نفر بوده که از این تعداد حدود ۲۹/۳ درصد مردان و ۷۰/۷ درصد زنان تشکیل می‌دهند.

در سال تحصیلی ۱۴۰۰ - ۱۳۹۹، تعداد آموزشگران دانشگاهی تمام وقت موسسات آموزش عالی، ۸۳۷ نفر بوده که نسبت به سال گذشته ۲۴/۵ درصد کاهش داشته است. ۶۹/۴ درصد از آموزشگران مرد و بقیه معادل ۳۰/۶ درصد زن بوده‌اند.

در سال تحصیلی ۱۴۰۰ - ۱۳۹۹، تعداد دانشجویان حدود ۳۲۴۴۴ نفر بوده که ۱۱/۱ درصد در مقاطع کاردانی، ۷۱ درصد در مقاطع کارشناسی، ۱۱/۴ درصد در مقاطع کارشناسی ارشد و ۶/۵ درصد مقطع دکتری حرفه‌ای و تخصصی مشغول به تحصیل بوده‌اند. همچنین از این تعداد دانشجوی، ۱۰/۶ درصد مربوط به پزشکی، ۴۳/۷ درصد مربوط به علوم انسانی، ۶/۸ درصد مربوط به علوم پایه، ۲۹/۶ درصد مربوط به فنی و مهندسی، ۵/۱ درصد مربوط به کشاورزی و دامپزشکی و ۴/۲ درصد مربوط به گروه هنر می‌باشد.

در سال تحصیلی ۹۹ - ۱۳۹۸، تعداد دانش‌آموختگان حدود ۴۷۶۸ نفر بوده که ۲۰/۳ درصد در مقطع کاردانی، ۶۶/۸ درصد در مقطع کارشناسی، ۹/۶ درصد در مقطع کارشناسی ارشد و ۳/۲ درصد مقطع دکتری حرفه‌ای و تخصصی را شامل شده است. از این تعداد دانش‌آموخته، ۱۳/۷ درصد مربوط به پزشکی، ۴۶/۶

## ۱۷- آموزش \_\_\_\_\_ سالنامه آماری استان خراسان جنوبی -۱۳۹۹

درصد مربوط به علوم انسانی، ۳/۴ درصد مربوط به علوم پایه، ۲۹/۵ درصد مربوط به فنی و مهندسی، ۲/۶ درصد مربوط به کشاورزی و دامپزشکی و ۴/۲ درصد مربوط به هنر بوده است .

در سال ۱۳۹۹، تعداد مربیان رسمی و پیمانی در اداره کل آموزش فنی و حرفه‌ای، ۹۸ نفر بوده که نسبت به سال قبل ۲ درصد کاهش است. تعداد مراکز ثابت ویژه مردان، زنان و مراکز دو منظوره ۱۹ مرکز بوده است.

تعداد آموزش‌دیدگان در این مراکز در سال ۱۳۹۹، ۱۵۳۰۱ نفر بوده که ۴۵/۲ درصد صنعت، ۲۷/۱ درصد خدمات، ۳/۹ درصد کشاورزی و ۲۳/۸ درصد فرهنگ و هنر را شامل می‌شود. آموزش‌دیدگان گروه صنعت، بیشترین سهم از آموزش را به خود اختصاص داده‌اند.

۱۷-۱- تعداد باسوادان بر حسب جنس در نقاط شهری و روستایی

شرح	مرد و زن	مرد	زن
<b>کل استان<sup>(۱)</sup></b>			
آبان ۱۳۷۵ <sup>(۳)</sup> .....	۳۰۰۹۴۰	۱۶۳۲۹۱	۱۳۷۶۴۹
آبان ۱۳۸۵ .....	۴۶۰۲۷۷	۲۴۶۴۲۲	۲۱۳۸۵۵
آبان ۱۳۹۰ <sup>(۳)</sup> .....	۵۳۷۱۹۲	۲۸۲۱۰۰	۲۵۵۰۹۲
<b>آبان ۱۳۹۵ .....</b>	<b>۵۸۰۶۲۷</b>	<b>۳۰۶۴۳۸</b>	<b>۲۷۴۱۸۹</b>
<b>نقاط شهری</b>			
آبان ۱۳۷۵ <sup>(۳)</sup> .....	۱۳۸۶۳۴	۷۶۰۶۸	۶۲۵۶۶
آبان ۱۳۸۵ .....	۲۶۰۸۳۶	۱۳۶۸۴۷	۱۲۳۹۸۹
آبان ۱۳۹۰ <sup>(۳)</sup> .....	۲۹۵۵۵۲	۱۵۴۳۴۹	۱۴۱۳۰۳
<b>آبان ۱۳۹۵ .....</b>	<b>۳۶۳۴۰۷</b>	<b>۱۸۹۳۰۹</b>	<b>۱۷۴۱۹۸</b>
<b>نقاط روستایی</b>			
آبان ۱۳۷۵ <sup>(۳)</sup> .....	۱۶۲۲۲۲	۸۷۱۶۵	۷۵۰۵۷
آبان ۱۳۸۵ .....	۱۹۹۰۵۹	۱۰۹۳۶۴	۸۹۶۹۵
آبان ۱۳۹۰ <sup>(۳)</sup> .....	۱۸۷۱۲۰	۹۹۲۱۸	۸۷۹۰۲
<b>آبان ۱۳۹۵ .....</b>	<b>۲۱۷۲۱۹</b>	<b>۱۱۷۲۳۸</b>	<b>۹۹۹۹۱</b>

(۱) اختلاف ارقام کل استان با سرجمع نقاط شهری و روستایی، به علت منظور شدن جمعیت باسواد غیرساکن در جمعیت کل استان است.

(۲) اطلاعات سال ۱۳۷۵ بدون احتساب شهرستانهای فردوس و بشرویه است.

(۳) اطلاعات سال ۱۳۹۰ با احتساب شهرستان طبس است.

ماخذ - مرکز آمار ایران (ر.م).

- مرکز آمار ایران - دفتر جمعیت، نیروی کار و سرشماری.



۱۷-۲- جمعیت ۶ ساله و بیش تر، تعداد باسوادان و نرخ باسوادی بر حسب جنس و سن

(هزار نفر-درصد)

آبان ۱۳۸۵			آبان ۱۳۷۵ <sup>(۱)</sup>			جنس و گروه سنی
نرخ با سوادی	باسوادان	جمعیت	نرخ با سوادی	باسوادان	جمعیت	
۸۱/۱	۴۶۰/۰	۵۶۷/۰	۷۴/۰	۳۰۱/۰	۴۰۷/۰	مرد و زن .....
۹۳/۹	۴۳/۰	۴۶/۰	۹۳/۱	۵۲/۰	۵۵/۰	۹ - ۶ ساله .....
۹۸/۲	۶۵/۰	۶۷/۰	۹۶/۹	۶۵/۰	۶۷/۰	۱۴-۱۰ ساله .....
۹۵/۶	۸۳/۰	۸۵/۰	۹۵/۳	۵۴/۰	۵۷/۰	۱۹-۱۵ ساله .....
۹۵/۶	۷۴/۰	۷۶/۰	۹۰/۶	۳۶/۰	۴۰/۰	۲۴-۲۰ ساله .....
۸۹/۰	۵۲/۰	۵۵/۰	۸۱/۹	۲۶/۰	۳۲/۰	۲۹-۲۵ ساله .....
۸۹/۰	۳۷/۰	۴۲/۰	۷۲/۵	۱۸/۰	۲۵/۰	۳۴-۳۰ ساله .....
۸۲/۳	۳۱/۰	۳۸/۰	۶۳/۶	۱۶/۰	۲۵/۰	۳۹-۳۵ ساله .....
۷۲/۴	۲۲/۰	۳۰/۰	۵۵/۳	۱۱/۰	۲۰/۰	۴۴-۴۰ ساله .....
۶۳/۴	۱۸/۰	۲۹/۰	۴۵/۷	۶/۰	۱۴/۰	۴۹-۴۵ ساله .....
۵۴/۲	۱۲/۰	۲۲/۰	۳۶/۰	۵/۰	۱۴/۰	۵۴-۵۰ ساله .....
۴۴/۶	۷/۰	۱۵/۰	۲۸/۰	۳/۰	۱۲/۰	۵۹-۵۵ ساله .....
۳۴/۱	۵/۰	۱۶/۰	۱۹/۱	۳/۰	۱۵/۰	۶۴-۶۰ ساله .....
۱۹/۳	۹/۰	۴۵/۰	۱۴/۵	۴/۰	۲۹/۰	۶۵ ساله و بیشتر.
۰/۰	۰/۰	۰/۰	۰/۰	۰/۰	۰/۰	نا مشخص .....

۱۷-۲- جمعیت ۶ ساله و بیش تر، تعداد باسوادان و نرخ باسوادی بر حسب جنس و سن (دنباله)  
(هزار نفر-درصد)

آبان ۱۳۹۵			آبان ۱۳۹۰			جنس و گروه سنی
نرخ با سوادی	باسوادان	جمعیت	نرخ با سوادی	باسوادان	جمعیت	
۸۶/۸	۵۸۱/۰	۶۶۹/۰	۸۳/۰	۵۳۷/۰	۶۴۷/۰	مردوزن .....
۹۵/۸	۵۳/۰	۵۶/۰	۹۳/۳	۴۷/۰	۵۰/۰	۹ - ۶ ساله .....
۹۹/۳	۶۱/۰	۶۲/۰	۹۸/۶	۶۴/۰	۶۵/۰	۱۴-۱۰ ساله .....
۹۹/۰	۶۳/۰	۶۴/۰	۹۸/۲	۷۱/۰	۷۲/۰	۱۹-۱۵ ساله .....
۹۸/۶	۶۴/۰	۶۵/۰	۹۷/۲	۷۹/۰	۸۱/۰	۲۴-۲۰ ساله .....
۹۷/۶	۷۱/۰	۷۳/۰	۹۵/۶	۷۱/۰	۷۴/۰	۲۹-۲۵ ساله .....
۹۶/۹	۶۹/۰	۷۱/۰	۹۳/۵	۵۵/۰	۵۸/۰	۳۴-۳۰ ساله .....
۹۴/۷	۵۴/۰	۵۷/۰	۸۸/۳	۴۱/۰	۴۷/۰	۳۹-۳۵ ساله .....
۹۰/۶	۴۱/۰	۴۵/۰	۸۲/۵	۳۴/۰	۴۱/۰	۴۴-۴۰ ساله .....
۸۴/۱	۳۳/۰	۴۰/۰	۷۳/۸	۲۴/۰	۳۲/۰	۴۹-۴۵ ساله .....
۷۴/۵	۲۳/۰	۳۱/۰	۶۳/۲	۱۹/۰	۳۱/۰	۵۴-۵۰ ساله .....
۶۳/۷	۱۹/۰	۲۹/۰	۵۲/۵	۱۲/۰	۲۳/۰	۵۹-۵۵ ساله .....
۵۳/۰	۱۲/۰	۲۲/۰	۴۱/۱	۷/۰	۱۶/۰	۶۴-۶۰ ساله .....
۲۹/۰	۱۵/۰	۵۳/۰	۲۱/۰	۱۱/۰	۵۳/۰	۶۵ ساله و بیشتر .....
۰/۰	۰/۰	۰/۰	۹۶/۷	۲/۰	۲/۰	نا مشخص .....

۱۷- آموزش \_\_\_\_\_ سالنامه آماری استان خراسان جنوبی - ۱۳۹۹

۱۷-۲- جمعیت ۶ ساله و بیش تر، تعداد باسوادان و نرخ باسوادی بر حسب جنس و سن (دنباله)  
(هزار نفر-درصد)

آبان ۱۳۸۵			آبان ۱۳۷۵ <sup>(۱)</sup>			جنس و گروه سنی
نرخ با سوادی	باسوادان	جمعیت	نرخ با سوادی	باسوادان	جمعیت	
۸۵/۹	۲۴۶/۰	۲۸۷/۰	۷۹/۷	۱۶۳/۰	۲۰۵/۰	مرد.....
۹۳/۹	۲۲/۰	۲۳/۰	۹۴/۵	۲۷/۰	۲۸/۰	۹ - ۶ ساله .....
۹۸/۲	۳۴/۰	۳۴/۰	۹۷/۸	۳۴/۰	۳۴/۰	۱۴-۱۰ ساله .....
۹۷/۹	۴۴/۰	۴۵/۰	۹۶/۴	۲۸/۰	۳۰/۰	۱۹-۱۵ ساله .....
۹۷/۵	۳۸/۰	۳۹/۰	۹۴/۶	۱۸/۰	۱۹/۰	۲۴-۲۰ ساله .....
۹۶/۰	۲۶/۰	۲۷/۰	۸۸/۹	۱۳/۰	۱۵/۰	۲۹-۲۵ ساله .....
۹۳/۴	۱۹/۰	۲۱/۰	۸۲/۵	۱۰/۰	۱۲/۰	۳۴-۳۰ ساله .....
۸۹/۴	۱۷/۰	۱۹/۰	۷۶/۳	۹/۰	۱۲/۰	۳۹-۳۵ ساله .....
۸۳/۲	۱۲/۰	۱۴/۰	۷۰/۳	۷/۰	۹/۰	۴۴-۴۰ ساله .....
۷۷/۲	۱۱/۰	۱۴/۰	۶۱/۳	۴/۰	۷/۰	۴۹-۴۵ ساله .....
۷۰/۹	۷/۰	۱۱/۰	۵۱/۱	۴/۰	۷/۰	۵۴-۵۰ ساله .....
۶۱/۵	۴/۰	۷/۰	۴۱/۴	۳/۰	۶/۰	۵۹-۵۵ ساله .....
۵۰/۱	۴/۰	۸/۰	۲۹/۴	۲/۰	۸/۰	۶۴-۶۰ ساله .....
۲۹/۵	۷/۰	۲۳/۰	۲۲/۸	۴/۰	۱۶/۰	۶۵ ساله و بیشتر.
۰/۰	۰/۰	۰/۰	۰/۰	۰/۰	۰/۰	نا مشخص .....

۱۷-۲- جمعیت ۶ ساله و بیش تر، تعداد باسوادان و نرخ باسوادی بر حسب جنس و سن (دنباله)  
(هزار نفر-درصد)

آبان ۱۳۹۵			آبان ۱۳۹۰			جنس و گروه سنی
نرخ با سوادی	باسوادان	جمعیت	نرخ با سوادی	باسوادان	جمعیت	
۹۰/۴	۳۰۶/۰	۳۳۹/۰	۸۷/۰	۲۸۲/۰	۳۲۴/۰	مرد.....
۹۵/۸	۲۷/۰	۲۸/۰	۹۳/۵	۲۴/۰	۲۶/۰	۹ - ۶ ساله .....
۹۹/۳	۳۱/۰	۳۲/۰	۹۸/۶	۳۲/۰	۳۳/۰	۱۴-۱۰ ساله .....
۹۹/۰	۳۴/۰	۳۵/۰	۹۸/۲	۳۷/۰	۳۸/۰	۱۹-۱۵ ساله .....
۹۸/۶	۳۴/۰	۳۵/۰	۹۷/۵	۴۰/۰	۴۱/۰	۲۴-۲۰ ساله .....
۹۷/۹	۳۶/۰	۳۷/۰	۹۵/۷	۳۵/۰	۳۷/۰	۲۹-۲۵ ساله .....
۹۷/۴	۳۵/۰	۳۶/۰	۹۵/۴	۲۸/۰	۲۹/۰	۳۴-۳۰ ساله .....
۹۶/۴	۲۸/۰	۲۹/۰	۹۰/۶	۲۱/۰	۲۳/۰	۳۹-۳۵ ساله .....
۹۴/۵	۲۱/۰	۲۲/۰	۸۸/۲	۱۸/۰	۲۰/۰	۴۴-۴۰ ساله .....
۹۰/۴	۱۸/۰	۱۹/۰	۸۳/۲	۱۳/۰	۱۵/۰	۴۹-۴۵ ساله .....
۸۴/۸	۱۳/۰	۱۵/۰	۷۶/۶	۱۱/۰	۱۵/۰	۵۴-۵۰ ساله .....
۷۷/۲	۱۱/۰	۱۴/۰	۶۹/۴	۸/۰	۱۱/۰	۵۹-۵۵ ساله .....
۶۹/۳	۷/۰	۱۰/۰	۵۷/۹	۴/۰	۷/۰	۶۴-۶۰ ساله .....
۴۱/۰	۱۱/۰	۲۷/۰	۳۱/۸	۸/۰	۲۷/۰	۶۵ ساله و بیشتر.....
۰/۰	۰/۰	۰/۰	۰/۰	۰/۰	۰/۰	نا مشخص .....

۱۷- آموزش \_\_\_\_\_ سالنامه آماری استان خراسان جنوبی-۱۳۹۹

۱۷-۲- جمعیت ۶ ساله و بیش تر، تعداد باسوادان و نرخ باسوادی بر حسب جنس و سن (دنباله)  
(هزار نفر-درصد)

آبان ۱۳۸۵			آبان ۱۳۷۵ <sup>(۱)</sup>			جنس و گروه سنی
نرخ با سوادی	باسوادان	جمعیت	نرخ با سوادی	باسوادان	جمعیت	
۷۶/۲	۲۱۴/۰	۲۸۱/۰	۶۸/۲	۱۳۸/۰	۲۰۲/۰	زن.....
۹۳/۹	۲۱/۰	۲۳/۰	۹۱/۵	۲۵/۰	۲۷/۰	۹-۶ ساله .....
۹۸/۱	۳۲/۰	۳۲/۰	۹۶/۰	۳۲/۰	۳۳/۰	۱۴-۱۰ ساله .....
۹۷/۲	۳۹/۰	۴۰/۰	۹۴/۰	۲۶/۰	۲۷/۰	۱۹-۱۵ ساله .....
۹۶/۴	۳۶/۰	۳۷/۰	۸۶/۷	۱۷/۰	۲۰/۰	۲۴-۲۰ ساله .....
۹۲/۱	۲۶/۰	۲۸/۰	۷۵/۷	۱۳/۰	۱۷/۰	۲۹-۲۵ ساله .....
۸۴/۹	۱۸/۰	۲۱/۰	۶۳/۲	۸/۰	۱۳/۰	۳۴-۳۰ ساله .....
۷۵/۶	۱۵/۰	۲۰/۰	۵۱/۸	۷/۰	۱۳/۰	۳۹-۳۵ ساله .....
۶۲/۴	۱۰/۰	۱۵/۰	۴۱/۸	۴/۰	۱۰/۰	۴۴-۴۰ ساله .....
۵۰/۸	۷/۰	۱۵/۰	۳۱/۲	۲/۰	۷/۰	۴۹-۴۵ ساله .....
۳۹/۱	۵/۰	۱۲/۰	۲۰.۶	۱/۰	۷/۰	۵۴-۵۰ ساله .....
۲۹/۲	۲/۰	۸/۰	۱۳.۹	۱/۰	۶/۰	۵۹-۵۵ ساله .....
۱۸/۳	۱/۰	۸/۰	۷.۶	۱/۰	۷/۰	۶۴-۶۰ ساله .....
۷/۹	۲/۰	۲۱/۰	۴.۴	۱/۰	۱۳/۰	۶۵ ساله و بیشتر.
۰/۰	۰/۰	۰/۰	۰.۰	۰/۰	۰/۰	نا مشخص .....

سالنامه آماری استان خراسان جنوبی-۱۳۹۹ \_\_\_\_\_ ۱۷-آموزش

۱۷-۲- جمعیت ۶ ساله و بیش تر، تعداد باسوادان و نرخ باسوادی بر حسب جنس و سن (دنباله)  
(هزار نفر-درصد)

آبان ۱۳۹۵			آبان ۱۳۹۰			جنس و گروه سنی
نرخ با سوادی	باسوادان	جمعیت	نرخ با سوادی	باسوادان	جمعیت	
۸۳/۰	۲۷۴/۰	۳۳۰/۰	۷۹/۱	۲۵۵/۰	۳۲۲/۰	زن .....
۹۵/۹	۲۶/۰	۲۷/۰	۹۳/۲	۲۳/۰	۲۵/۰	۹ - ۶ ساله .....
۹۹/۳	۳۰/۰	۳۰/۰	۹۸/۶	۳۱/۰	۳۲/۰	۱۴-۱۰ ساله .....
۹۹/۰	۳۰/۰	۳۰/۰	۹۸/۲	۳۳/۰	۳۴/۰	۱۹-۱۵ ساله .....
۹۸/۵	۳۰/۰	۳۱/۰	۹۶/۸	۳۸/۰	۴۰/۰	۲۴-۲۰ ساله .....
۹۷/۲	۳۵/۰	۳۶/۰	۹۵/۵	۳۵/۰	۳۷/۰	۲۹-۲۵ ساله .....
۹۶/۳	۳۴/۰	۳۵/۰	۹۲/۲	۲۷/۰	۲۹/۰	۳۴-۳۰ ساله .....
۹۲/۹	۲۶/۰	۲۹/۰	۸۶/۰	۲۰/۰	۲۳/۰	۳۹-۳۵ ساله .....
۸۶/۹	۲۰/۰	۲۳/۰	۷۷/۰	۱۶/۰	۲۱/۰	۴۴-۴۰ ساله .....
۷۸/۱	۱۶/۰	۲۰/۰	۶۵/۱	۱۱/۰	۱۷/۰	۴۹-۴۵ ساله .....
۶۵/۲	۱۱/۰	۱۶/۰	۵۱/۱	۸/۰	۱۶/۰	۵۴-۵۰ ساله .....
۵۱/۶	۸/۰	۱۵/۰	۳۷/۳	۵/۰	۱۲/۰	۵۹-۵۵ ساله .....
۳۸/۴	۴/۰	۱۲/۰	۲۶/۲	۲/۰	۸/۰	۶۴-۶۰ ساله .....
۱۶/۸	۴/۰	۲۶/۰	۹/۹	۲/۰	۲۶/۰	۶۵ ساله و بیشتر .....
۰/۰	۰/۰	۰/۰	۹۷/۳	۲/۰	۲/۰	نا مشخص .....

(۱) اطلاعات سال ۱۳۷۵ بدون احتساب شهرستان های فردوس و بشرویه است.

ماخذ - مرکز آمار ایران (ر.م).

-مرکز آمار ایران - دفتر جمعیت، نیروی کار و سرشماری.

۱۷- آموزش \_\_\_\_\_ سالنامه آماری استان خراسان جنوبی -۱۳۹۹

۳-۱۷- جمعیت ۶ ساله و بیش تر، تعداد باسوادان و نرخ باسوادی در نقاط شهری و روستایی  
بر حسب جنس و شهرستان: آبان ۱۳۹۵  
(هزار نفر-درصد)

کل									شهرستان
نرخ باسوادی			با سوادان			جمعیت ۶ ساله و بیش تر			
زن	مرد	مرد و زن	زن	مرد	مرد و زن	زن	مرد	مرد و زن	
۸۳/۰	۹۰/۴	۸۶/۸	۲۷۴/۰	۳۰۶/۰	۵۸۱/۰	۳۳۰/۰	۳۳۹/۰	۶۶۹/۰	کل استان .
۸۴/۱	۹۰/۲	۸۷/۱	۱۰/۰	۱۰/۰	۲۰/۰	۱۲/۰	۱۱/۰	۲۳/۰	بشرویه .....
۸۸/۹	۹۳/۷	۹۱/۳	۱۰۰/۰	۱۰۸/۰	۲۰۸/۰	۱۱۲/۰	۱۱۵/۰	۲۲۷/۰	بیرجند .....
۷۳/۴	۸۷/۷	۸۱/۶	۸/۰	۱۲/۰	۲۰/۰	۱۱/۰	۱۴/۰	۲۵/۰	خوسف .....
۷۸/۹	۸۶/۹	۸۲/۹	۱۸/۰	۲۰/۰	۳۸/۰	۲۳/۰	۲۳/۰	۴۶/۰	درمیان.....
۷۵/۴	۸۶/۷	۸۱/۱	۱۳/۰	۱۵/۰	۲۸/۰	۱۷/۰	۱۸/۰	۳۵/۰	زیرکوه .....
۸۲/۱	۹۰/۰	۸۶/۱	۱۲/۰	۱۳/۰	۲۵/۰	۱۵/۰	۱۴/۰	۲۹/۰	سرایان .....
۷۲/۶	۸۴/۶	۷۸/۶	۱۳/۰	۱۵/۰	۲۸/۰	۱۷/۰	۱۸/۰	۳۵/۰	سربیشه .....
۸۸/۰	۹۳/۵	۹۰/۸	۲۷/۰	۳۰/۰	۵۷/۰	۳۱/۰	۳۲/۰	۶۳/۰	طبس .....
۸۵/۴	۹۳/۱	۸۹/۳	۱۷/۰	۱۹/۰	۳۶/۰	۲۰/۰	۲۰/۰	۴۰/۰	فردوس .....
۷۹/۷	۸۸/۸	۸۴/۳	۴۰/۰	۴۵/۰	۸۵/۰	۵۰/۰	۵۱/۰	۱۰۱/۰	قائنات .....
۷۴/۸	۸۳/۹	۷۹/۴	۱۷/۰	۱۹/۰	۳۶/۰	۲۲/۰	۲۲/۰	۴۴/۰	نهبندان .....

۱۷-۳- جمعیت ۶ ساله و بیش تر، تعداد باسوادان و نرخ با سوادی در نقاط شهری و روستایی  
بر حسب جنس و شهرستان: آبان ۱۳۹۵ (دنباله) (هزار نفر-درصد)

نقاط شهری									شهرستان
نرخ باسوادی			با سوادان			جمعیت ۶ ساله و بیش تر			
زن	مرد	مردوزن	زن	مرد	مردوزن	زن	مرد	مردوزن	
۸۹/۷	۹۴/۶	۹۲/۱	۱۷۴/۰	۱۸۹/۰	۳۶۳/۰	۱۹۴/۰	۲۰۱/۰	۳۹۴/۰	کل استان
۸۷/۳	۹۲/۰	۸۹/۷	۷/۰	۸/۰	۱۵/۰	۸/۰	۸/۰	۱۷/۰	بشرویه .....
۹۱/۷	۹۵/۵	۹۳/۶	۸۱/۰	۸۵/۰	۱۶۶/۰	۸۸/۰	۸۹/۰	۱۷۷/۰	بیرجند .....
۸۵/۰	۹۶/۰	۹۲/۷	۲/۰	۶/۰	۸/۰	۳/۰	۶/۰	۹/۰	خوسف .....
۸۴/۴	۹۱/۵	۸۷/۹	۵/۰	۶/۰	۱۱/۰	۶/۰	۶/۰	۱۲/۰	درمیان .....
۸۶/۲	۹۲/۱	۸۹/۱	۳/۰	۳/۰	۶/۰	۳/۰	۳/۳۰	۶/۰	زیرکوه .....
۸۵/۶	۹۲/۱	۸۸/۹	۹/۰	۹/۰	۱۸/۰	۱۰/۰	۱۰/۰	۲۰/۰	سرایان .....
۸۳/۸	۹۲/۲	۸۸/۰	۴/۰	۵/۰	۹/۰	۵/۰	۵/۰	۱۰/۰	سربیشه .....
۹۱/۸	۹۵/۷	۹۳/۸	۱۸/۰	۲۰/۰	۳۸/۰	۲۰/۰	۲۰/۰	۴۰/۰	طبس .....
۸۹/۹	۹۵/۵	۹۲/۷	۱۴/۰	۱۵/۰	۲۹/۰	۱۶/۰	۱۶/۰	۳۲/۰	فردوس .....
۸۷/۴	۹۳/۷	۹۰/۶	۲۲/۰	۲۵/۰	۴۷/۰	۲۶/۰	۲۷/۰	۵۳/۰	قائنات .....
۸۷/۶	۹۲/۵	۹۰/۱	۸/۰	۸/۰	۱۶/۰	۹/۰	۹/۰	۱۸/۰	نهبندان .....

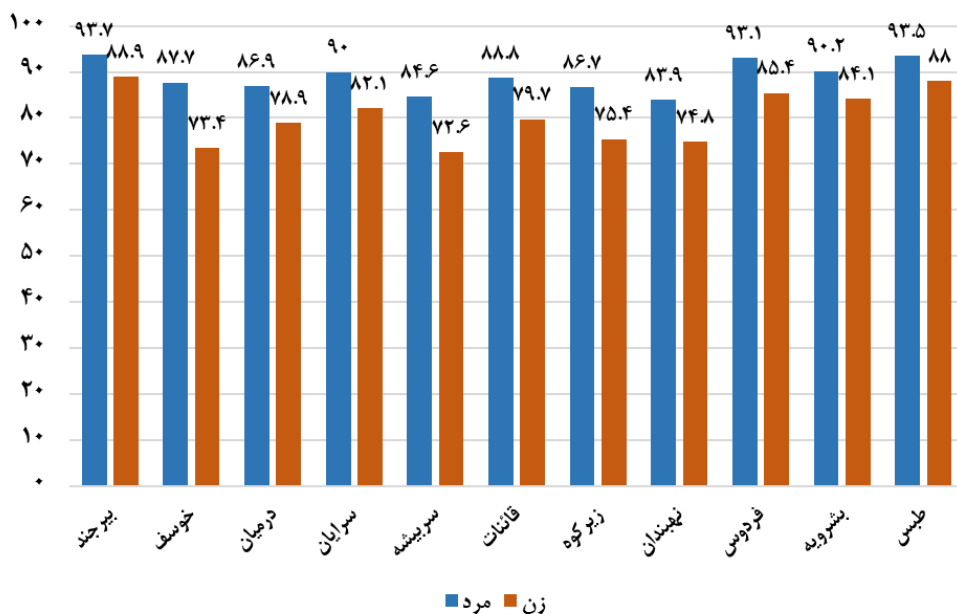


۱۷-۳- جمعیت ۶ ساله و بیش تر، تعداد باسوادان و نرخ باسوادی در نقاط شهری و روستایی بر حسب جنس و شهرستان: آبان ۱۳۹۵ (دنباله)  
(هزار نفر-درصد)

نقاط روستایی									شهرستان
نرخ باسوادی			با سوادان			جمعیت ۶ ساله و بیش تر			
زن	مرد	مردوزن	زن	مرد	مردوزن	زن	مرد	مردوزن	
۷۳/۶	۸۴/۵	۷۹/۱	۱۰۰/۰	۱۱۷/۰	۲۱۷/۰	۱۳۶/۰	۱۳۹/۰	۲۷۵/۰	کل استان
۷۵/۱	۸۵/۱	۸۰/۱	۲/۰	۳/۰	۵/۰	۳/۰	۳/۰	۶/۰	بشرویه .....
۷۸/۶	۸۷/۷	۸۳/۴	۱۹/۰	۲۳/۰	۴۲/۰	۲۴/۰	۲۶/۰	۵۰/۰	بیرجند .....
۶۹/۷	۸۱/۸	۷۵/۸	۶/۰	۷/۰	۱۲/۰	۸/۰	۸/۰	۱۶/۰	خوسف .....
۷۶/۹	۸۵/۳	۸۱/۱	۱۳/۰	۱۴/۰	۲۷/۰	۱۷/۰	۱۷/۰	۳۴/۰	درمیان .....
۷۳/۰	۸۵/۵	۷۹/۴	۱۰/۰	۱۳/۰	۲۳/۰	۱۴/۰	۱۴/۰	۲۸/۰	زیرکوه .....
۷۴/۱	۸۵/۱	۷۹/۵	۳/۰	۴/۰	۷/۰	۵/۰	۴/۰	۹/۰	سرایان .....
۶۸/۱	۸۱/۴	۷۴/۶	۹/۰	۱۰/۰	۱۹/۰	۱۳/۰	۱۲/۰	۲۵/۰	سربیشه .....
۸۱/۲	۸۹/۶	۸۵/۵	۹/۰	۱۰/۰	۱۹/۰	۱۱/۰	۱۲/۰	۲۳/۰	طبس .....
۶۹/۵	۸۴/۵	۷۷/۰	۳/۰	۴/۰	۷/۰	۵/۰	۴/۰	۹/۰	فردوس .....
۷۱/۷	۸۳/۳	۷۷/۵	۱۸/۰	۲۰/۰	۳۸/۰	۲۵/۰	۲۴/۰	۴۹/۰	قائنات .....
۶۵/۹	۷۷/۸	۷۱/۹	۹/۰	۱۰/۰	۱۹/۰	۱۳/۰	۱۳/۰	۲۶/۰	نهبندان .....

ماخذ - مرکز آمار ایران - دفتر جمعیت، نیروی کار و سرشماری.

۱۷-۱- نرخ باسوادی جمعیت ۶ ساله و بیش تر بر حسب جنس و شهرستان: ۱۳۹۵ درصد



مبنا: جدول ۱۷-۳

۴-۱۷- خانوارهای معمولی استان برحسب جنس سرپرست خانوار و تعداد افراد، تعداد افراد باسواد و بی‌سواد: آبان ۱۳۹۵

با سواد					جمع	جنس سرپرست خانوار و تعداد افراد در خانوار
۴ نفر و بیشتر	۳ نفر	۲ نفر	۱ نفر	ندارد		
۵۴۳۷۰	۴۶۵۵۷	۷۴۰۸۶	۲۲۹۸۴	۲۵۳۲۸	۲۲۳۳۳۹	مرد و زن .....
.	.	.	۷۶۲۵	۱۴۳۰۶	۲۱۹۴۵	..... ۱ نفر
.	.	۲۸۴۸۶	۹۲۷۶	۱۰۰۸۲	۴۷۸۴۴	..... ۲ نفر
.	۱۷۶۱۵	۳۰۴۴۳	۵۰۲۵	۶۹۷	۵۳۷۸۰	..... ۳ نفر
۲۰۳۶۶	۲۱۷۵۲	۱۳۷۲۴	۸۵۰	۱۷۱	۵۶۸۶۳	..... ۴ نفر
۲۲۱۴۴	۶۳۸۷	۱۲۴۶	۱۷۰	۳۷	۲۹۹۸۴	..... ۵ نفر
۸۲۸۸	۶۸۳	۱۶۳	۳۰	۲۰	۹۱۸۴	..... ۶ نفر
۲۴۸۲	۹۷	۲۲	۵	۹	۲۶۱۵	..... ۷ نفر
۷۴۶	۱۷	۲	۲	۴	۷۷۱	..... ۸ نفر
۲۲۱	۶	.	۱	۱	۲۲۹	..... ۹ نفر
۱۲۳	.	.	.	۱	۱۲۴	..... ۱۰ نفر و بیش تر..
۵۳۰۵۳	۴۴۱۹۹	۶۹۷۸۴	۱۵۰۸۵	۱۲۹۵۹	۱۹۵۰۸۹	مرد .....
.	.	.	۳۲۲۸	۲۴۶۸	۵۷۰۵	..... ۱ نفر
.	.	۲۵۹۲۴	۶۱۴۹	۹۶۱۶	۴۱۶۸۹	..... ۲ نفر
.	۱۶۰۲۲	۲۸۹۱۲	۴۶۹۶	۶۵۲	۵۰۲۸۵	..... ۳ نفر
۱۹۷۲۱	۲۱۰۷۷	۱۳۵۳۶	۸۰۸	۱۵۶	۵۵۲۹۸	..... ۴ نفر
۲۱۷۱۶	۶۳۱۱	۱۲۲۷	۱۶۶	۳۳	۲۹۴۵۳	..... ۵ نفر
۸۱۰۷	۶۷۱	۱۶۱	۳۰	۲۰	۸۹۸۹	..... ۶ نفر
۲۴۳۷	۹۶	۲۲	۵	۹	۲۵۶۹	..... ۷ نفر
۷۳۶	۱۷	۲	۲	۳	۷۶۰	..... ۸ نفر
۲۱۵	۵	.	۱	۱	۲۲۲	..... ۹ نفر
۱۲۱	.	.	.	۱	۱۲۲	..... ۱۰ نفر و بیش تر..
۱۳۱۷	۲۳۵۸	۴۳۰۲	۷۸۹۹	۱۲۳۶۹	۲۸۲۵۰	زن .....
.	.	.	۴۳۹۷	۱۱۸۳۸	۱۶۲۴۰	..... ۱ نفر
.	.	۲۵۶۲	۳۱۲۷	۴۶۶	۶۱۵۵	..... ۲ نفر
.	۱۵۹۳	۱۵۳۱	۳۲۹	۴۵	۳۴۹۸	..... ۳ نفر
۶۴۵	۶۷۵	۱۸۸	۴۲	۱۵	۱۵۶۵	..... ۴ نفر
۴۲۸	۷۶	۱۹	۴	۴	۵۳۱	..... ۵ نفر
۱۸۱	۱۲	۲	.	.	۱۹۵	..... ۶ نفر
۴۵	۱	.	.	.	۴۶	..... ۷ نفر
۱۰	.	.	.	۱	۱۱	..... ۸ نفر
۶	۱	.	.	.	۷	..... ۹ نفر
۲	.	.	.	.	۲	..... ۱۰ نفر و بیش تر..

۴-۱۷- خانوارهای معمولی استان برحسب جنس سرپرست خانوار و تعداد افراد، تعداد افراد باسواد و بی‌سواد: آبان ۱۳۹۵ (دنباله)

اظهار نشده	بیسواد					جنس سرپرست خانوار و تعداد افراد در خانوار
	۴ نفر و بیشتر	۳ نفر	۲ نفر	۱ نفر	ندارد	
۱۴	۲۴۷	۱۲۹۷	۲۱۰۹۴	۴۰۴۸۴	۱۶۰۳۰۳	مرد و زن .....
۱۴	.	.	.	۱۴۳۰۶	۷۶۲۵	۱ نفر .....
.	.	.	۱۰۰۲۸	۸۶۱۸	۲۹۱۹۸	۲ نفر .....
.	.	۵۰۳	۴۴۴۰	۶۰۲۰	۴۲۸۱۷	۳ نفر .....
.	۶۰	۲۹۴	۳۰۲۳	۵۴۷۸	۴۸۰۰۸	۴ نفر .....
.	۶۴	۲۱۰	۱۹۱۹	۳۶۳۷	۲۴۱۵۴	۵ نفر .....
.	۴۷	۱۴۵	۹۸۲	۱۵۵۹	۶۴۵۱	۶ نفر .....
.	۳۴	۸۲	۴۴۵	۵۷۱	۱۴۸۳	۷ نفر .....
.	۱۹	۳۵	۱۷۳	۱۹۸	۳۴۶	۸ نفر .....
.	۹	۱۷	۵۳	۶۹	۸۱	۹ نفر .....
.	۱۴	۱۱	۳۱	۲۸	۴۰	۱۰ نفر و بیش تر .....
۹	۲۲۹	۱۲۴۸	۲۰۴۲۴	۲۳۹۱۴	۱۴۹۲۶۵	مرد .....
۹	.	.	.	۲۴۶۸	۳۲۲۸	۱ نفر .....
.	.	.	۹۶۰۰	۶۰۰۸	۲۶۰۸۱	۲ نفر .....
.	.	۴۷۴	۴۳۱۳	۴۷۷۶	۴۰۷۱۹	۳ نفر .....
.	۵۰	۲۸۲	۲۹۶۰	۴۹۵۳	۴۷۰۵۳	۴ نفر .....
.	۵۷	۲۰۶	۱۸۹۶	۳۴۰۵	۲۳۸۸۹	۵ نفر .....
.	۴۷	۱۴۳	۹۵۹	۱۴۷۶	۶۳۶۴	۶ نفر .....
.	۳۴	۸۲	۴۴۱	۵۴۶	۱۴۶۶	۷ نفر .....
.	۱۸	۳۵	۱۷۲	۱۹۰	۳۴۵	۸ نفر .....
.	۹	۱۶	۵۲	۶۵	۸۰	۹ نفر .....
.	۱۴	۱۰	۳۱	۲۷	۴۰	۱۰ نفر و بیش تر .....
۵	۱۸	۴۹	۶۷۰	۱۶۵۷۰	۱۰۹۳۸	زن .....
۵	.	.	.	۱۱۸۳۸	۴۳۹۷	۱ نفر .....
.	.	.	۴۲۸	۲۶۱۰	۳۱۱۷	۲ نفر .....
.	.	۲۹	۱۲۷	۱۲۴۴	۲۰۹۸	۳ نفر .....
.	۱۰	۱۲	۶۳	۵۲۵	۹۵۵	۴ نفر .....
.	۷	۴	۲۳	۲۳۲	۲۶۵	۵ نفر .....
.	.	۲	۲۳	۸۳	۸۷	۶ نفر .....
.	.	.	۴	۲۵	۱۷	۷ نفر .....
.	۱	.	۱	۸	۱	۸ نفر .....
.	.	۱	۱	۴	۱	۹ نفر .....
.	.	۱	.	۱	.	۱۰ نفر و بیش تر .....

ماخذ - مرکز آمار ایران (ر.م).

- مرکز آمار ایران - دفتر جمعیت، نیروی کار و سرشماری.

۱۷-۵- دانش‌آموزان و کارکنان آموزشی دوره‌های تحصیلی

کارکنان آموزشی <sup>(۲)</sup>		دانش‌آموزان <sup>(۱)</sup>			سال و دوره تحصیلی
مدیریت و کیفیت بخشی	معلم	دختر	پسر	جمع	
...	...	...	...	...	..... ۱۳۸۰-۸۱
۲۹۸۹	۸۱۶۷	۶۱۳۶۲	۶۷۹۵۱	۱۲۹۳۱۳	..... ۱۳۸۵-۸۶
۳۰۵۲	۸۶۴۸	۶۲۶۸۱	۶۶۲۶۰	۱۲۸۹۴۱	..... ۱۳۹۰-۹۱
۳۱۷۴	۸۶۴۵	۷۶۶۳۰	۸۱۳۷۰	۱۵۸۰۰۰	..... ۱۳۹۵-۹۶
۳۲۷۹	۸۹۵۳	۷۸۶۷۹	۸۴۵۶۸	۱۶۳۲۴۷	..... ۱۳۹۶-۹۷
۳۲۴۴	۸۷۰۱	۸۳۴۶۹	۸۹۳۰۲	۱۷۲۷۷۱	..... ۱۳۹۷-۹۸
۲۸۵۹	۸۵۵۷	۸۶۰۸۶	۹۲۵۳۱	۱۷۸۶۱۷	..... ۱۳۹۸-۹۹
<b>۲۹۹۴</b>	<b>۸۵۵۳</b>	<b>۸۷۵۲۸</b>	<b>۹۳۳۵۳</b>	<b>۱۸۰۸۸۱</b>	..... <b>۱۳۹۹-۱۴۰۰</b>
۹۸	۳۰۱	۵۳۷	۹۳۶	۱۴۷۳	آموزش استثنایی ....
.	.	۵۵۹۷	۵۸۳۲	۱۱۴۲۹	پیش دبستانی .....
۱۱۴۰	۴۱۶۲	۴۶۵۷۰	۴۸۹۳۱	۹۵۵۰۱	ابتدایی .....
۷۹۷	۱۸۸۷	۱۹۰۹۸	۲۰۲۲۵	۳۹۳۲۳	دوره اول متوسطه .....
۹۴۷	۲۲۰۲	۱۵۱۵۳	۱۵۷۲۰	۳۰۸۷۳	دوره دوم متوسطه .....
۱	.	۲۰	۹۹	۱۱۹	بزرگسال (دوره اول متوسطه) .....
۱۱	.	۵۵۳	۱۶۱۰	۲۱۶۳	بزرگسال (دوره دوم متوسطه) .....

(۱) دانش‌آموزان آموزشگاه‌های دولتی و غیردولتی را نیز شامل می‌شود.

(۲) از سال ۱۳۹۴ بر اساس طرح طبقه‌بندی مشاغل کارکنان آموزشی شامل گروه معلم، گروه مدیریت و گروه کیفیت بخشی است.

ماخذ - اداره کل آموزش و پرورش استان خراسان جنوبی .

۱۷-۶- دانش آموزان و کارکنان آموزشی اداره کل آموزش و پرورش<sup>(۱)</sup>

کارکنان آموزشی		دانش آموزان			سال تحصیلی و شهرستان
مدیریت و کیفیت بخشی	معلم	دختر	پسر	جمع	
...	...	...	...	...	..... ۱۳۸۰-۸۱
۲۹۸۹	۸۱۶۷	۶۱۳۶۲	۶۷۹۵۱	۱۲۹۳۱۳	..... ۱۳۸۵-۸۶
۳۰۵۲	۸۶۴۸	۵۹۷۳۸	۶۳۵۹۳	۱۲۳۳۳۱	..... ۱۳۹۰-۹۱
۳۱۷۴	۸۶۴۵	۶۹۶۵۱	۷۲۷۹۲	۱۴۲۴۴۳	..... ۱۳۹۵-۹۶
۳۲۷۹	۸۹۵۳	۷۸۱۲۳	۸۲۱۰۲	۱۶۰۲۲۵	..... ۱۳۹۶-۹۷
۳۲۴۴	۸۷۰۱	۸۲۶۶۸	۸۷۸۱۲	۱۷۰۴۸۰	..... ۱۳۹۷-۹۸
۲۸۸۵	۸۵۶۶	۸۵۶۶۳	۹۰۷۴۶	۱۷۶۴۰۹	..... ۱۳۹۸-۹۹
<b>۳۰۰۲</b>	<b>۸۵۵۴</b>	<b>۸۶۹۵۵</b>	<b>۹۱۶۴۴</b>	<b>۱۷۸۵۹۹</b>	<b>..... ۱۳۹۹-۱۴۰۰</b>
۱۱۲	۳۲۴	۲۷۴۳	۲۸۹۵	۵۶۳۸	..... بشرویه
۱۰۱۸	۲۶۴۴	۳۰۹۵۵	۳۱۹۰۶	۶۲۸۶۱	..... بیرجند
۸۶	۳۱۳	۲۱۴۸	۲۳۰۳	۴۴۵۱	..... خوسف
۲۱۱	۷۲۹	۶۴۲۲	۶۶۵۱	۱۳۰۷۳	..... درمیان
۱۷۴	۵۲۸	۴۴۳۶	۴۹۰۶	۹۳۴۲	..... زیرکوه
۱۶۶	۴۳۱	۳۴۶۹	۳۶۸۴	۷۱۵۳	..... سرایان
۱۴۵	۴۷۰	۳۹۱۳	۴۴۵۵	۸۳۶۸	..... سریشه
۲۸۰	۸۰۶	۸۶۳۹	۸۸۲۶	۱۷۴۶۵	..... طبس
۲۲۱	۵۴۸	۴۷۶۵	۵۲۱۹	۹۹۸۴	..... فردوس
۳۸۵	۱۱۶۲	۱۳۳۲۲	۱۳۹۹۲	۲۷۳۱۴	..... قائنات
۲۰۴	۵۹۹	۶۱۴۳	۶۸۰۷	۱۲۹۵۰	..... نهبندان

(۱) شامل دانش آموزان و کارکنان آموزشی مدارس بزرگسال نمی باشد.  
 ماخذ- اداره کل آموزش و پرورش خراسان جنوبی .

۱۷-۷- دانش‌آموزان آموزش استثنایی بر حسب دوره‌های تحصیلی

دانش‌آموز			سال و دوره تحصیلی
دختر	پسر	جمع	
۰۰۰	۰۰۰	۰۰۰	..... ۱۳۸۰-۸۱
۳۵۸	۵۵۵	۹۱۳	..... ۱۳۸۵-۸۶
۵۵۴	۷۶۷	۱۳۲۱	..... ۱۳۹۰-۹۱
۵۰۲	۸۵۱	۱۳۵۳	..... ۱۳۹۵-۹۶
۵۵۴	۹۳۵	۱۴۸۹	..... ۱۳۹۶-۹۷
۵۵۴	۹۷۳	۱۵۲۷	..... ۱۳۹۷-۹۸
۵۳۷	۹۴۶	۱۴۸۳	..... ۱۳۹۸-۹۹
۵۳۷	۹۳۶	۱۴۷۳	..... ۱۳۹۹-۱۴۰۰
۷۴	۱۱۱	۱۸۵	..... پیش دبستانی
۳۳۶	۶۰۹	۹۴۵	..... ابتدایی
.	.	.	..... دوره اول متوسطه
۶۳	۱۳۲	۱۹۵	..... دوره اول متوسطه پیش حرفه‌ای
.	.	.	..... دوره دوم متوسطه
۶۴	۸۴	۱۴۸	..... دوره دوم متوسطه حرفه‌ای

مانند- اداره کل آموزش و پرورش خراسان جنوبی .

۱۷-۸- دانش‌آموزان، کارکنان و امکانات آموزشی دوره آموزش استثنایی

کلاس	آموزشگاه	کارکنان آموزشی		دانش‌آموز			سال تحصیلی و شهرستان
		مدیریت و کیفیت بخشی	معلم	دختر	پسر	جمع	
...	...	...	...	...	...	...	۸۱-۱۳۸۰ .....
۱۶۱	۶۵	۷۴	۱۵۱	۳۵۸	۵۵۵	۹۱۳	۸۶-۱۳۸۵ .....
۲۳۱	۷۲	۷۹	۲۴۲	۵۵۴	۷۶۷	۱۳۲۱	۹۱-۱۳۹۰ .....
۲۳۷	۱۰۱	۹۰	۲۹۹	۵۰۲	۸۵۱	۱۳۵۳	۹۶-۱۳۹۵ .....
۲۵۸	۱۲۰	۹۸	۳۱۸	۵۵۴	۹۳۵	۱۴۹۸	۹۷-۱۳۹۶ .....
۲۵۸	۱۱۸	۱۰۲	۳۱۹	۵۵۴	۹۷۳	۱۵۲۷	۹۸-۱۳۹۷ .....
۲۴۲	۱۰۲	۱۰۹	۳۰۱	۵۳۷	۹۴۶	۱۴۸۳	۹۹-۱۳۹۸ .....
<b>۲۵۳</b>	<b>۹۶</b>	<b>۹۸</b>	<b>۳۰۱</b>	<b>۵۳۷</b>	<b>۹۳۶</b>	<b>۱۴۷۳</b>	<b>۱۴۰۰-۱۳۹۹ ...</b>
۹	۴	۴	۹	۱۵	۲۶	۴۱	بشرویه .....
۸۷	۱۶	۴۶	۱۲۷	۲۲۸	۳۵۸	۵۸۶	بیرجند .....
۱۱	۴	۳	۱۱	۲۱	۳۴	۵۵	خوسف .....
۲۹	۱۶	۶	۲۱	۵۰	۹۱	۱۴۱	درمیان .....
۱۷	۷	۴	۱۳	۳۵	۶۲	۹۷	زیرکوه .....
۸	۶	۵	۱۴	۹	۳۱	۴۰	سرایان .....
۱۵	۶	۴	۱۲	۳۴	۵۳	۸۷	سربیشه .....
۲۱	۱۳	۵	۲۰	۳۷	۵۱	۸۸	طیس .....
۱۵	۵	۸	۲۵	۲۷	۵۱	۷۸	فردوس .....
۳۱	۱۴	۱۰	۳۶	۶۱	۱۴۳	۲۰۴	قائنات .....
۱۰	۵	۳	۱۳	۲۰	۳۶	۵۶	نهبندان .....

ماخذ- اداره کل آموزش و پرورش خراسان جنوبی .



۹-۱۷- دانش آموزان و امکانات آموزشی دوره پیش دبستانی

کلاس	آموزشگاه	دانش آموز			سال تحصیلی و شهرستان
		دختر	پسر	جمع	
...	...	...	...	...	..... ۱۳۸۰-۸۱
۴۰۶	۲۹۳	۳۲۱۲	۳۰۸۲	۶۲۹۴	.....۱۳۸۵-۸۶
۱۴۵	۴۱	۱۴۱۳	۱۲۰۸	۲۶۲۱	..... ۱۳۹۰-۹۱ <sup>(۱)</sup>
۷۷۲	۶۴۴	۵۵۶۱	۵۶۴۹	۱۱۲۱۰	..... ۱۳۹۵-۹۶
۱۳۸۷	۸۰۶	۶۳۷۴	۶۷۹۵	۱۳۱۶۹	..... ۱۳۹۶-۹۷
۱۴۴۹	۸۴۹	۷۲۴۲	۷۵۶۲	۱۴۸۰۴	..... ۱۳۹۷-۹۸
۱۴۸۸	۸۴۵	۷۵۹۰	۷۹۱۰	۱۵۵۰۰	..... ۱۳۹۸-۹۹
<b>۱۱۹۹</b>	<b>۷۱۶</b>	<b>۵۵۹۷</b>	<b>۵۸۳۲</b>	<b>۱۱۴۲۹</b>	..... <b>۱۳۹۹-۱۴۰۰</b>
۲۹	۲۱	۱۹۵	۱۸۹	۳۸۴	..... بشرویه
۱۲۱	۷۶	۹۸۷	۹۸۷	۱۹۷۴	..... بیرجند
۶۳	۳۶	۱۹۱	۱۹۸	۳۸۹	..... خوسف
۱۵۵	۹۴	۶۴۱	۶۵۲	۱۲۹۳	..... درمیان
۹۰	۵۵	۳۱۲	۳۴۳	۶۵۵	..... زیرکوه
۴۹	۲۳	۲۵۲	۲۵۸	۵۱۰	..... سرایان
۱۵۷	۱۰۰	۲۶۶	۲۸۸	۵۵۴	..... سربیشه
۱۲۹	۷۳	۶۲۶	۶۷۲	۱۲۹۸	..... طیس
۴۸	۲۷	۲۶۸	۲۷۷	۵۴۵	..... فردوس
۱۸۲	۱۰۵	۱۳۲۲	۱۳۲۳	۲۶۴۵	..... قائنات
۱۷۶	۱۰۶	۵۳۷	۶۴۵	۱۱۸۲	..... نهبندان

(۱) با توجه به واگذاری دوره پیش دبستانی از سال تحصیلی ۱۳۹۰-۹۱ به بخش خصوصی آمار کارکنان آموزشی، دفتری و اداری در این دوره در دسترس نمی باشد.  
 ماخذ - اداره کل آموزش و پرورش استان خراسان جنوبی .

۱۰-۱۷- دانش‌آموزان، کارکنان و امکانات آموزشی دوره ابتدایی

کلاس	آموزشگاه	کارکنان آموزشی		دانش‌آموزان			سال تحصیلی و شهرستان
		مدیریت و کیفیت بخشی	معلم	دختر	پسر	جمع	
...	...	...	...	...	...	...	۸۱- ۱۳۸۰ ....
۳۱۷۲	۱۱۰۰	۷۳۹	۳۷۹۱	۲۵۲۳۹	۲۶۹۷۰	۵۲۲۰۹	۸۶- ۱۳۸۵ ....
۳۳۴۱	۱۰۴۷	۸۶۸	۳۶۱۴	۲۷۷۹۲	۲۹۵۰۰	۵۷۲۹۲	۹۱- ۱۳۹۰ ....
۴۳۰۵	۱۱۶۱	۱۱۱۸	۴۲۶۰	۴۰۳۷۷	۴۲۳۲۳	۸۲۷۰۰	۹۶- ۱۳۹۵ .....
۴۴۸۰	۱۱۷۵	۱۱۴۸	۴۴۱۸	۴۱۷۴۹	۴۳۷۳۰	۸۵۴۷۹	۹۷- ۱۳۹۶ .....
۴۵۷۰	۱۱۶۸	۱۲۶۵	۴۱۹۰	۴۳۰۹۶	۴۵۳۴۴	۸۸۴۴۰	۹۸- ۱۳۹۷ .....
۴۶۴۴	۱۱۶۳	۱۰۳۸	۴۱۴۴	۴۴۶۷۳	۴۷۲۳۲	۹۱۹۰۵	۹۹- ۱۳۹۸ .....
۴۷۷۵	۱۱۶۸	۱۱۴۰	۴۱۶۲	۴۶۵۷۰	۴۸۹۳۱	۹۵۵۰۱	۱۴۰۰- ۱۳۹۹ ..
۱۴۷	۳۶	۴۱	۱۶۰	۱۴۲۸	۱۵۳۰	۲۹۵۸	بشرویه .....
۱۴۰۴	۲۱۰	۴۲۵	۱۲۳۴	۱۶۸۹۱	۱۷۶۲۷	۳۴۵۱۸	بیرجند .....
۱۵۵	۶۳	۲۸	۱۶۱	۱۱۰۶	۱۲۲۲	۲۳۳۸	خوسف .....
۴۰۱	۱۱۵	۸۴	۳۴۰	۳۲۵۳	۳۳۳۴	۶۵۸۷	درمیان .....
۲۹۴	۸۲	۵۹	۲۶۵	۲۳۸۸	۲۶۰۰	۴۹۸۸	زیرکوه .....
۱۸۷	۳۹	۵۴	۱۹۴	۱۷۵۷	۱۹۷۱	۳۷۲۸	سرایان .....
۳۲۹	۱۲۹	۵۴	۲۶۹	۲۳۴۹	۲۴۲۴	۴۷۷۳	سربیشه .....
۵۰۱	۱۲۹	۱۱۰	۴۰۷	۴۷۵۰	۴۸۱۵	۹۵۶۵	طیس .....
۲۵۳	۵۰	۷۴	۲۲۱	۲۴۶۹	۲۶۸۴	۵۱۵۳	فردوس .....
۶۸۸	۱۶۳	۱۲۵	۵۴۹	۶۷۹۳	۷۰۲۰	۱۳۸۱۳	قائنات .....
۴۱۶	۱۵۲	۸۶	۳۶۲	۳۳۸۶	۳۷۰۴	۷۰۹۰	نهبندان .....

ماخذ- اداره کل آموزش و پرورش خراسان جنوبی .

۱۷-۱۱- دانش آموزان، کارکنان و امکانات آموزشی دوره اول متوسطه

کلاس	آموزشگاه	کارکنان آموزشی		دانش آموزان			سال تحصیلی و شهرستان
		مدیریت و کیفیت بخشی	معلم	دختر	پسر	جمع	
...	...	...	...	...	...	...	۸۱-۱۳۸۰ ....
۱۶۵۴	۴۳۲	۹۱۱	۲۰۳۲	۱۵۷۴۷	۱۸۰۱۹	۳۳۷۶۶	۸۶-۱۳۸۵ .....
۱۵۵۱	۳۳۸	۸۰۹	۲۳۲۱	۱۵۷۴۴	۱۷۰۱۶	۳۲۷۶۰	۹۱-۱۳۹۰ ....
۱۶۰۳	۳۴۴	۸۲۴	۲۱۰۶	۱۶۵۵۵	۱۷۹۳۰	۳۴۴۸۵	۹۶-۱۳۹۵ .....
۱۶۰۶	۳۴۱	۸۵۲	۲۱۴۶	۱۶۸۴۶	۱۷۹۹۹	۳۴۸۴۵	۹۷-۱۳۹۶ .....
۱۶۳۳	۳۴۶	۷۹۲	۲۰۲۷	۱۷۵۲۷	۱۸۶۴۱	۳۶۱۶۸	۹۸-۱۳۹۷ ....
۱۶۱۹	۳۵۶	۷۶۳	۱۹۱۰	۱۸۱۹۲	۱۹۱۴۰	۳۷۳۳۲	۹۹-۱۳۹۸ ....
۱۶۵۳	۳۵۶	۷۹۷	۱۸۸۱۷	۱۹۰۹۸	۲۰۲۲۵	۳۹۳۳۳	۱۴۰۰-۱۳۹۹ ..
۵۶	۱۴	۳۲	۷۵	۵۸۷	۶۰۶	۱۱۹۳	بشرویه .....
۵۰۰	۶۹	۲۶۸	۵۴۱	۷۰۹۸	۷۲۵۳	۱۴۳۵۱	بیرجند .....
۵۴	۱۵	۲۷	۷۳	۴۴۴	۴۷۰	۹۱۴	خوسف .....
۱۴۱	۴۲	۴۷	۱۹۶	۱۴۱۷	۱۵۲۵	۲۹۴۲	درمیان .....
۱۰۲	۲۶	۴۶	۱۱۳	۹۷۴	۱۰۹۶	۲۰۷۰	زیرکوه .....
۸۲	۲۰	۴۹	۱۱۱	۷۵۷	۷۸۷	۱۵۴۴	سرایان .....
۷۵	۱۷	۴۲	۸۴	۷۴۶	۹۸۳	۱۷۲۹	سربیشه .....
۱۶۳	۴۴	۷۲	۱۸۲	۱۸۱۱	۱۹۰۶	۳۷۱۷	طبس .....
۹۳	۱۸	۵۵	۱۱۸	۱۰۴۸	۱۰۹۳	۲۱۴۱	فردوس .....
۲۶۱	۶۰	۹۹	۲۷۱	۲۹۱۸	۳۰۸۲	۶۰۰۰	قائنات .....
۱۲۶	۳۱	۶۰	۱۲۳	۱۲۹۸	۱۴۲۴	۲۷۲۲	نهبندان .....

ماخذ- اداره کل آموزش و پرورش خراسان جنوبی .

۱۲-۱۷- دانش‌آموزان، کارکنان و امکانات آموزشی دوره دوم متوسطه

کلاس	آموزشگاه	کارکنان آموزشی		دانش‌آموزان			سال تحصیلی و شهرستان
		مدیریت و کیفیت بخشی	معلم	دختر	پسر	جمع	
...	...	...	...	...	...	...	۸۱ - ۱۳۸۰ ...
۱۴۲۳	۲۸۶	۱۲۴۸	۱۸۴۷	۱۴۱۸۶	۱۷۲۴۰	۳۱۴۲۶	۸۶ - ۱۳۸۵ ...
۱۶۸۲	۲۶۵	۱۲۹۵	۲۴۳۵	۱۶۲۰۲	۱۷۰۷۷	۳۳۲۷۹	۹۱ - ۱۳۹۰ ...
۱۳۵۱	۲۶۹	۱۱۰۳	۱۹۶۴	۱۲۷۱۹	۱۲۵۳۹	۲۵۲۵۸	۹۶-۱۳۹۵ .....
۱۳۲۷	۲۶۸	۱۱۱۶	۲۰۴۱	۱۲۶۰۰	۱۲۶۴۳	۲۵۲۴۳	۹۷-۱۳۹۶ .....
۱۵۷۲	۲۶۸	۱۰۲۴	۲۱۶۰	۱۴۲۴۹	۱۵۲۹۲	۲۹۵۴۱	۹۸-۱۳۹۷ .....
۱۵۵۴	۲۶۶	۹۴۹	۲۲۰۲	۱۴۶۷۱	۱۵۵۱۸	۳۰۱۸۹	۹۹-۱۳۹۸ .....
<b>۱۵۴۱</b>	<b>۲۶۴</b>	<b>۹۴۷</b>	<b>۲۲۰۲</b>	<b>۱۵۱۵۳</b>	<b>۱۵۷۲۰</b>	<b>۳۰۸۷۳</b>	<b>۱۴۰۰-۱۳۹۹ ..</b>
۵۵	۱۱	۳۴	۸۰	۵۱۸	۵۴۴	۱۰۶۲	بشرویه .....
۴۸۶	۶۳	۲۷۶	۷۴۱	۵۷۵۱	۵۶۸۱	۱۱۴۳۲	بیرجند .....
۳۸	۸	۲۷	۶۸	۳۸۶	۳۷۹	۷۶۵	خوسف .....
۱۱۷	۳۰	۷۳	۱۷۲	۱۰۶۱	۱۰۴۹	۲۱۱۰	درمیان .....
۹۰	۱۹	۶۴	۱۳۷	۷۲۷	۸۰۵	۱۵۳۲	زیرکوه .....
۷۵	۱۳	۵۶	۱۱۲	۶۹۴	۶۳۷	۱۳۳۱	سرایان .....
۷۱	۱۵	۴۴	۱۰۵	۵۱۸	۷۰۷	۱۲۲۵	سربیشه .....
۱۴۴	۲۶	۹۰	۱۹۷	۱۴۱۵	۱۳۸۲	۲۷۹۷	طبس .....
۱۲۱	۱۸	۷۸	۱۸۳	۹۵۳	۱۱۱۴	۲۰۶۷	فردوس .....
۲۴۸	۴۴	۱۵۰	۳۰۶	۲۲۲۸	۲۴۲۴	۴۶۵۲	قائنات .....
۹۶	۱۷	۵۵	۱۰۱	۹۰۲	۹۹۸	۱۹۰۰	نهبندان .....

ماخذ- اداره کل آموزش و پرورش خراسان جنوبی .

۱۷- آموزش \_\_\_\_\_ سالنامه آماری استان خراسان جنوبی- ۱۳۹۹

۱۳-۱۷- دانش آموزان دوره دوم متوسطه بر حسب پایه و شاخه تحصیلی و شهرستان: سال تحصیلی ۱۴۰۰-۱۳۹۹

کل						شهرستان
کار و دانش		فنی و حرفه ای		متوسطه نظری		
دختر	پسر	دختر	پسر	دختر	پسر	
۲۲۰۲	۴۴۶۴	۲۴۲۲	۳۲۳۴	۱۰۵۲۹	۸۰۲۲	کل استان.....
۱۰۰	۹۳	۰	۱۵۴	۴۱۸	۲۹۷	بشرویه .....
۴۵۸	۱۲۸۲	۱۴۶۵	۱۵۴۲	۳۸۲۸	۲۸۵۷	بیرجند .....
۱۸۵	۲۵۲	۴۰	۰	۱۶۱	۱۲۷	خوسف .....
۲۰۹	۳۴۶	۸۴	۸۸	۷۶۸	۶۱۵	درمیان.....
۱۳۱	۲۸۷	۱۸	۹۵	۵۷۸	۴۲۳	زیرکوه .....
۶۶	۱۳۵	۷۵	۱۰۴	۵۵۳	۳۹۸	سرایان .....
۱۰۶	۲۶۷	۴۸	۱۱۸	۳۶۴	۳۲۲	سربیشه .....
۲۸۴	۵۱۲	۱۳۰	۲۰۹	۱۰۰۱	۶۶۱	طبس .....
۱۴۱	۱۷۴	۱۰۶	۳۲۲	۷۰۶	۶۱۸	فردوس .....
۴۰۹	۷۷۳	۳۰۵	۴۴۸	۱۵۱۴	۱۲۰۳	قائنات .....
۱۱۳	۳۴۳	۱۵۱	۱۵۴	۶۳۸	۵۰۱	نهبندان .....

۱۳-۱۷- دانش آموزان دوره دوم متوسطه بر حسب پایه و شاخه تحصیلی و شهرستان: سال تحصیلی ۱۴۰۰-۱۳۹۹(دنباله)

پایه دهم						شهرستان
کار و دانش		فنی و حرفه ای		متوسطه نظری		
دختر	پسر	دختر	پسر	دختر	پسر	
۷۹۴	۱۵۱۷	۱۹۶	۱۱۱۷	۳۶۲۱	۲۷۵۱	کل استان.....
۳۰	۳۴	۰	۶۰	۱۳۰	۱۰۳	بشرویه .....
۱۶۵	۴۳۶	۵۲۲	۵۶۵	۱۲۸۴	۹۵۷	بیرجند .....
۷۲	۷۷	۱۲	۰	۵۳	۴۴	خوسف .....
۸۱	۱۲۷	۳۲	۲۱	۲۹۱	۲۲۸	درمیان.....
۴۳	۱۰۲	۱۰	۲۹	۲۰۴	۱۴۷	زیرکوه .....
۲۲	۳۶	۳۳	۵۳	۱۸۰	۱۳۶	سرایان .....
۳۱	۹۵	۲۷	۴۸	۱۳۷	۹۹	سربیشه .....
۱۰۶	۱۸۳	۵۱	۷۸	۳۴۲	۲۴۳	طبس .....
۴۹	۶۳	۳۴	۱۱۷	۲۳۵	۱۹۵	فردوس .....
۱۴۹	۳۰۸	۱۲۳	۱۵۷	۵۴۲	۴۲۶	قائنات .....
۴۶	۱۲۶	۵۲	۵۹	۲۲۳	۱۸۰	نهبندان .....

۱۷- آموزش \_\_\_\_\_ سالنامه آماری استان خراسان جنوبی- ۱۳۹۹

۱۳-۱۷- دانش آموزان دوره دوم متوسطه بر حسب پایه و شاخه تحصیلی و شهرستان: سال تحصیلی ۱۳۹۹-۱۴۰۰ (دنباله)

پایه یازدهم						شهرستان
کار و دانش		فنی و حرفه ای		متوسطه نظری		
دختر	پسر	دختر	پسر	دختر	پسر	
۶۶۵	۱۴۸۳	۱۵۶	۱۰۵۶	۳۵۶۵	۲۷۱۱	کل استان.....
۳۷	۱۴	۰	۷۰	۱۵۸	۱۱۰	بشرویه .....
۱۴۵	۴۷۸	۵۰۰	۴۵۹	۱۲۸۷	۹۷۴	بیرجند .....
۴۷	۱۰۰	۱۷	۰	۵۰	۴۲	خوسف .....
۴۹	۱۰۱	۳۱	۳۳	۲۳۶	۲۲۳	درمیان.....
۴۷	۹۶	۸	۳۰	۱۹۱	۱۵۳	زیرکوه .....
۱۲	۴۸	۲۴	۲۷	۲۰۲	۱۲۸	سرایان .....
۳۹	۸۲	۲۱	۵۰	۱۱۶	۱۱۰	سربیشه .....
۹۰	۱۸۰	۴۴	۶۷	۳۴۳	۲۱۷	طبس .....
۶۴	۳۰	۴۳	۱۱۶	۲۴۹	۲۱۴	فردوس .....
۱۱۳	۲۳۹	۹۴	۱۵۶	۵۰۹	۳۷۴	قائنات .....
۲۲	۱۱۵	۷۴	۴۸	۲۲۴	۱۶۶	نهبندان .....

۱۳-۱۷- دانش آموزان دوره دوم متوسطه بر حسب پایه و شاخه تحصیلی و شهرستان: سال تحصیلی ۱۳۹۹-۱۴۰۰ (دنباله)

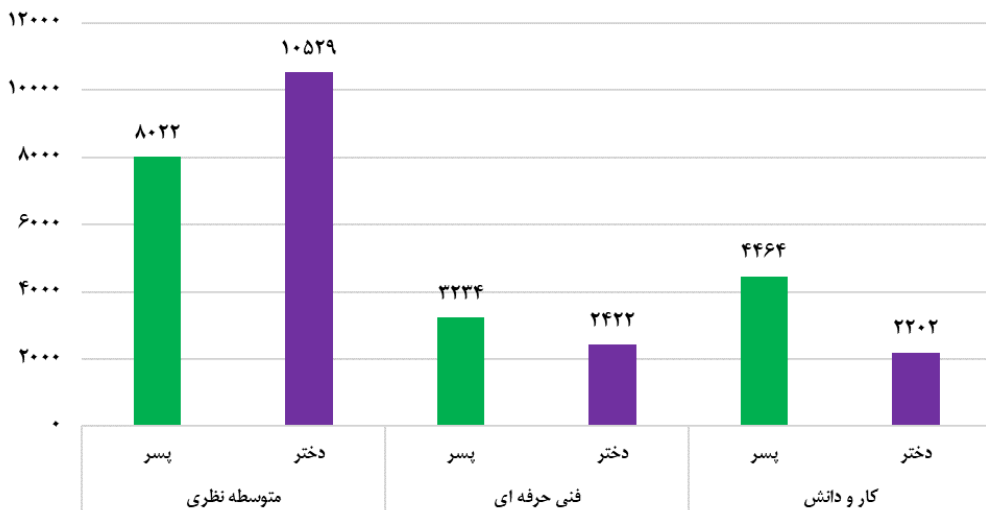
پایه دوازدهم						شهرستان
کار و دانش		فنی و حرفه ای		متوسطه نظری		
دختر	پسر	دختر	پسر	دختر	پسر	
۷۴۳	۱۳۹۴	۶۷۰	۹۹۱	۳۳۴۳	۲۵۵۳	کل استان.....
۳۳	۴۵	۰	۲۴	۱۳۰	۸۴	بشرویه .....
۱۴۸	۳۶۸	۴۴۳	۵۱۸	۱۲۵۷	۹۲۶	بیرجند .....
۶۶	۷۵	۱۱	۰	۵۸	۴۱	خوسف .....
۷۹	۱۱۸	۲۱	۳۴	۲۴۱	۱۶۴	درمیان.....
۴۱	۸۹	۰	۳۶	۱۸۳	۱۲۳	زیرکوه .....
۳۲	۵۱	۱۸	۲۴	۱۷۱	۱۳۴	سرایان .....
۳۶	۹۰	۰	۲۰	۱۱۱	۱۱۳	سریشه .....
۸۸	۱۴۹	۳۵	۶۴	۳۱۶	۲۰۱	طبس .....
۲۸	۸۱	۲۹	۸۹	۲۲۲	۲۰۹	فردوس .....
۱۴۷	۲۲۶	۸۸	۱۳۵	۴۶۳	۴۰۳	قائنات .....
۴۵	۱۰۲	۲۵	۴۷	۱۹۱	۱۵۵	نهبندان .....

ماخذ: اداره کل آموزش و پرورش استان خراسان جنوبی.



۱۷-۲- دانش‌آموزان دوره دوم متوسطه بر حسب شاخه تحصیلی و جنسیت: سال تحصیلی

۱۴۰۰-۱۳۹۹



مبنا: جدول ۱۳-۱۷

۱۷-۱۴- دانش‌آموزان و امکانات آموزشی دوره اول متوسطه بزرگسال

کلاس	آموزشگاه	دانش آموز			سال تحصیلی و شهرستان
		زن	مرد	جمع	
...	...	...	...	...	..... ۱۳۸۰-۸۱
...	...	...	...	...	..... ۱۳۸۵-۸۶
...	...	...	...	...	..... ۱۳۹۰-۹۱
۱۸	۶	۲۵	۹۱	۱۱۶	..... ۱۳۹۵-۹۶
۴	۴	۳۴	۱۳	۴۷	..... ۱۳۹۶-۹۷
۱۱	۷	۱۷	۹۶	۱۱۳	..... ۱۳۹۷-۹۸
۱۳	۸	۱	۱۲۷	۱۲۸	..... ۱۳۹۸-۹۹
۱۲	۷	۲۰	۹۹	۱۱۹	..... ۱۳۹۹-۱۴۰۰
۱	۱	۲۰	۰	۲۰	..... بشرویه
۶	۳	۰	۵۳	۵۳	..... بیرجند
.	.	.	.	.	..... خوسف
.	.	.	.	.	..... درمیان
.	.	.	.	.	..... زیرکوه
.	.	.	.	.	..... سرایان
.	.	.	.	.	..... سربیشه
.	.	.	.	.	..... طبس
.	.	.	.	.	..... فردوس
.	.	.	.	.	..... قائنات
۵	۳	۰	۴۶	۴۶	..... نهبندان

ماخذ - اداره کل آموزش و پرورش استان خراسان جنوبی.

۱۵-۱۷- دانش‌آموزان و امکانات آموزشی دوره دوم متوسطه بزرگسال

کلاس	آموزشگاه	دانش آموز			سال تحصیلی و شهرستان
		زن	مرد	جمع	
...	...	...	...	...	..... ۱۳۸۰- ۸۱
...	...	...	...	...	..... ۱۳۸۵- ۸۶
...	...	...	...	...	..... ۱۳۹۰- ۹۱
۳۶۴	۶۷	۸۹۱	۱۹۸۷	۲۸۷۸	..... ۱۳۹۵-۹۶
۳۲۸	۶۱	۵۲۲	۲۴۵۳	۲۹۷۵	..... ۱۳۹۶-۹۷
۷۱۴	۸۷	۷۸۵	۱۳۹۸	۲۱۸۳	..... ۱۳۹۷-۹۸
۳۴۸	۴۵	۴۲۲	۱۶۵۸	۲۰۸۰	..... ۱۳۹۸-۹۹
<b>۳۴۸</b>	<b>۴۵</b>	<b>۵۵۳</b>	<b>۱۶۱۰</b>	<b>۲۱۶۳</b>	..... <b>۱۳۹۹-۱۴۰۰</b>
۳۹	۵	۶۲	۸۷	۱۴۹	..... بشرویه
۱۰۰	۱۳	۱۱۸	۶۴۱	۷۵۹	..... بیرجند
.	.	.	.	.	..... خوسف
.	.	.	.	.	..... درمیان
۲۳	۳	.	۱۳۸	۱۳۸	..... زیرکوه
.	.	.	.	.	..... سرایان
.	.	.	.	.	..... سریشه
۷۸	۱۰	۲۸۰	۳۲۲	۶۰۲	..... طبس
۳۹	۵	.	۱۹۱	۱۹۱	..... فردوس
۷	۱	.	۴۲	۴۲	..... قائنات
۶۲	۸	۹۳	۱۸۹	۲۸۲	..... نهبندان

ماخذ - اداره کل آموزش و پرورش استان خراسان جنوبی.

۱۶-۱۷- سوادآموزان تحت پوشش دوره‌های نهضت سوادآموزی در نقاط شهری و روستایی

نقاط روستایی <sup>(۱)</sup>			نقاط شهری			کل			سال و دوره <sup>(۱)</sup>
زن	مرد	جمع	زن	مرد	جمع	زن	مرد	جمع	
...	...	...	...	...	...	...	...	...	دوره سوادآموزی ..... ۱۳۸۰
...	...	...	...	...	...	...	...	...	..... ۱۳۸۵
۶۲۶	۳۶۳	۹۸۹	۵۸۵	۱۵۴	۷۳۹	۱۲۱۱	۵۱۷	۱۷۲۸	..... ۱۳۹۰
۶۰۲	۵۹۹	۱۲۰۱	۴۲۴	۴۱۳	۸۳۷	۱۰۲۶	۱۰۱۲	۲۰۳۸	..... ۱۳۹۵
۳۴۵	۲۷۱	۶۱۶	۲۱۰	۱۹۴	۴۰۴	۵۵۵	۴۶۵	۱۰۲۰	..... ۱۳۹۶
۳۴۰	۱۵۸	۴۹۸	۴۲۱	۲۴۰	۶۶۱	۷۶۱	۳۹۸	۱۱۵۹	..... ۱۳۹۷
۵۳۵	۲۵۳	۷۸۸	۳۷۱	۱۴۵	۵۱۶	۹۰۶	۳۹۸	۱۳۰۴	..... ۱۳۹۸
۴۶۸	۲۲۹	۶۹۷	۴۵۱	۱۵۲	۶۰۳	۹۱۹	۳۸۱	۱۳۰۰	..... ۱۳۹۹
<b>دوره انتقال</b>									
...	...	...	...	...	...	...	...	...	..... ۱۳۸۰
...	...	...	...	...	...	...	...	...	..... ۱۳۸۵
...	...	...	...	...	...	...	...	...	..... ۱۳۹۰
۴۱۳	۵۷	۴۷۰	۴۸۰	۹۲	۵۷۲	۸۹۳	۱۴۹	۱۰۴۲	..... ۱۳۹۵
۴۴۷	۳۲	۴۷۹	۵۶۹	۸۴	۶۵۳	۱۰۱۶	۱۱۶	۱۱۳۲	..... ۱۳۹۶
۵۴۵	۶۵	۶۱۰	۳۶۶	۴۴	۴۱۰	۹۱۱	۱۰۹	۱۰۲۰	..... ۱۳۹۷
۳۱۸	۲۱	۳۳۹	۴۰۱	۳۱	۴۳۲	۷۱۹	۵۲	۷۷۱	..... ۱۳۹۸
۳۰۲	۱۱	۳۱۳	۴۲۶	۳۱	۴۵۷	۷۲۸	۴۲	۷۷۰	..... ۱۳۹۹
<b>دوره تحکیم</b>									
...	...	...	...	...	...	...	...	...	..... ۱۳۸۰
...	...	...	...	...	...	...	...	...	..... ۱۳۸۵
۹۴۵	۲۰	۹۶۵	۹۷۸	۱۰	۹۸۸	۱۹۲۳	۳۰	۱۹۵۳	..... ۱۳۹۰
۵۲۵	۱۰۴	۶۲۹	۲۹۱	۸۰	۳۷۱	۸۱۶	۱۸۴	۱۰۰۰	..... ۱۳۹۵
۵۷۲	۷۸	۶۵۰	۲۹۵	۶۱	۳۵۶	۸۶۷	۱۳۹	۱۰۰۶	..... ۱۳۹۶
۴۵۴	۱۲	۴۶۶	۴۸۳	۵۱	۵۳۴	۹۳۷	۶۳	۱۰۰۰	..... ۱۳۹۷
۴۸۷	۸۲	۵۶۹	۲۹۹	۶۵	۳۶۴	۷۸۶	۱۴۷	۹۳۳	..... ۱۳۹۸
۴۲۴	۵۰	۴۷۴	۲۶۹	۵۷	۳۲۶	۶۹۵	۱۰۵	۸۰۰	..... ۱۳۹۹

(۱) از سال ۱۳۹۰ نظام آموزشی به دوره‌های سوادآموزی، انتقال و تحکیم تغییر یافت.  
 (۲) شامل اطلاعات مربوط به عشایر تحت پوشش نهضت سوادآموزی نیز می‌باشد.  
 ماخذ- اداره کل آموزش و پرورش خراسان جنوبی .

۱۷-۱۷- تعداد قبول شدگان دوره ابتدایی و دوره اول متوسطه بر حسب جنس

متوسطه دوره اول			ابتدایی			سال تحصیلی و شهرستان
دختر	پسر	جمع	دختر	پسر	جمع	
...	...	...	...	...	...	..... ۱۳۷۹ - ۸۰
...	...	...	...	...	...	..... ۱۳۸۴- ۸۵
۱۴۸۹۴	۱۶۵۰۶	۳۱۴۰۰	۲۷۲۸۵	۲۸۶۲۰	۵۵۹۰۵	..... ۱۳۸۹- ۹۰
۵۴۲۷	۶۰۷۰	۱۱۴۹۷	۳۹۰۸۴	۴۰۶۶۰	۷۹۷۴۴	..... ۱۳۹۴-۹۵
۱۶۴۶۹	۱۷۲۶۶	۳۳۷۳۵	۳۷۵۸۱	۳۸۷۳۵	۷۶۳۱۶	..... ۱۳۹۵-۹۶
۱۷۱۸۱	۱۸۱۵۲	۳۵۳۳۳	۴۰۵۷۸	۴۳۳۷۸	۸۳۹۵۶	..... ۱۳۹۶-۹۷
۱۷۰۶۸	۱۶۴۰۹	۳۳۴۷۷	۴۴۱۶۳	۴۵۵۷۷	۸۹۷۴۰	..... ۱۳۹۷-۹۸
...	...	...	...	...	...	..... <b>۱۳۹۸-۹۹</b>
...	...	...	...	...	...	..... بشرویه
...	...	...	...	...	...	..... بیرجند
...	...	...	...	...	...	..... خوسف
...	...	...	...	...	...	..... درمیان
...	...	...	...	...	...	..... زیرکوه
...	...	...	...	...	...	..... سرایان
...	...	...	...	...	...	..... سربیشه
...	...	...	...	...	...	..... طبس
...	...	...	...	...	...	..... فردوس
...	...	...	...	...	...	..... قائنات
...	...	...	...	...	...	..... نهبندان

ماخذ - اداره کل آموزش و پرورش استان خراسان جنوبی .

۱۸-۱۷- فارغ التحصیلان دوره دوم متوسطه بر حسب شاخه تحصیلی و جنس

متوسطه نظری				جمع			سال تحصیلی و شهرستان
علوم تجربی		ریاضی و فیزیک		دختر	پسر	جمع	
دختر	پسر	دختر	پسر				
...	...	...	...	...	...	...	..... ۱۳۷۹ - ۸۰
...	...	...	...	...	...	...	..... ۱۳۸۴ - ۸۵
۱۰۰۱	۶۰۱	۳۸۰	۶۳۰	۳۱۷۹	۳۲۱۵	۶۳۹۴	..... ۱۳۸۹ - ۹۰
۱۵۷۴	۱۵۱۶	۳۴۰	۵۵۱	۳۷۷۹	۴۹۴۶	۸۷۲۵	..... ۱۳۹۴-۹۵
۱۶۵۴	۱۰۶۰	۲۵۹	۵۲۸	۳۵۵۹	۳۳۹۷	۶۹۵۶	..... ۱۳۹۵-۹۶
۱۵۵۳	۱۰۱۰	۲۷۰	۳۷۵	۴۱۹۴	۳۸۹۰	۸۰۸۴	..... ۱۳۹۶-۹۷
۱۴۵۶	۹۴۲	۱۶۴	۳۴۶	۳۷۵۶	۳۰۸۷	۶۸۴۳	..... ۱۳۹۷-۹۸
<b>۱۵۴۰</b>	<b>۹۴۷</b>	<b>۱۷۲</b>	<b>۲۸۲</b>	<b>۴۳۹۵</b>	<b>۴۳۴۲</b>	<b>۸۷۳۷</b>	..... ۱۳۹۸-۹۹
۷۰	۴۴	.	.	۱۵۰	۱۲۸	۲۷۸	..... بشرویه
۶۴۰	۳۹۱	۱۱۹	۱۷۴	۱۷۵۰	۱۶۴۷	۳۳۹۷	..... بیرجند
۲۵	۸	.	.	۱۱۹	۷۷	۱۹۶	..... خوسف
۱۰۱	۵۵	.	.	۳۰۵	۲۷۴	۵۷۹	..... درمیان
۶۸	۴۱	.	.	۲۰۲	۲۵۳	۴۵۵	..... زیرکوه
۸۶	۳۲	.	۶	۲۰۹	۱۷۷	۳۸۶	..... سرایان
۴۴	۲۱	.	.	۱۴۱	۱۷۱	۳۱۲	..... سریشه
۱۴۳	۷۸	۱۱	۱۵	۴۲۳	۳۵۹	۷۸۲	..... طبس
۱۰۷	۱۰۱	۱۵	۴۳	۲۶۵	۴۰۴	۶۶۹	..... فردوس
۱۹۳	۱۳۴	۲۷	۴۴	۶۳۶	۶۵۵	۱۲۹۱	..... قائنات
۶۳	۴۲	.	.	۱۹۵	۱۹۷	۳۹۲	..... نهبندان

۱۷-۱۸- فارغ التحصیلان دوره دوم متوسطه بر حسب شاخه تحصیلی و جنس (دنباله)

کار و دانش		فنی و حرفه‌ای		متوسطه نظری		سال تحصیلی و شهرستان
				علوم انسانی		
دختر	پسر	دختر	پسر	دختر	پسر	
...	...	...	...	...	...	۸۰- ۱۳۷۹ .....
...	...	...	...	...	...	۸۵- ۱۳۸۴ .....
۵۱۸	۷۰۳	۱۳۰	۵۰۱	۱۱۵۰	۷۸۰	۹۰- ۱۳۸۹ .....
۳۰۱	۸۷۲	۲۲۰	۴۳۴	۱۳۲۲	۱۵۱۷	۹۵- ۱۳۹۴ .....
۱۵۶	۵۳۸	۹۲	۳۱۹	۱۳۳۶	۹۰۸	۹۶- ۱۳۹۵ .....
۶۰۰	۹۵۸	۶۳۹	۷۹۵	۱۱۳۲	۷۵۲	۹۷- ۱۳۹۶ .....
۳۹۱	۵۵۱	۴۴۰	۳۷۵	۱۳۰۵	۸۷۳	۹۸- ۱۳۹۷ .....
<b>۶۷۷</b>	<b>۱۲۸۸</b>	<b>۵۹۹</b>	<b>۸۴۳</b>	<b>۱۴۰۷</b>	<b>۹۸۲</b>	<b>۹۹- ۱۳۹۸ .....</b>
۳۲	۴۰	۰	۲۰	۴۸	۲۴	بشرویه .....
۱۶۰	۳۴۳	۳۹۶	۴۴۷	۴۳۵	۲۹۲	بیرجند .....
۵۵	۴۹	۱۱	۰	۲۸	۲۰	خوسف .....
۶۴	۱۰۷	۱۷	۳۳	۱۲۳	۷۹	درمیان .....
۳۷	۸۲	۰	۴۲	۹۷	۸۸	زیرکوه .....
۲۷	۶۹	۱۸	۱۸	۷۸	۵۲	سرایان .....
۳۶	۷۳	۰	۱۴	۶۱	۶۳	سربیشه .....
۸۳	۱۵۲	۳۶	۵۱	۱۵۰	۶۳	طبس .....
۳۰	۱۲۱	۳۲	۸۴	۸۱	۵۵	فردوس .....
۱۳۴	۱۸۳	۶۹	۱۱۳	۲۱۳	۱۸۱	قائنات .....
۱۹	۶۹	۲۰	۲۱	۹۳	۶۵	نهبندان .....

ماخذ- اداره کل آموزش و پرورش استان خراسان جنوبی .

۱۹-۱۷- قبول شدگان دوره‌های<sup>(۱)</sup> نهضت سوادآموزی بر حسب جنس

سواد آموزی		جمع			سال
زن	مرد	زن	مرد	مرد و زن	
...	...	...	...	...	..... ۱۳۸۰
...	...	۹۹۰۱	۱۷۴۰	۱۱۶۴۱	..... ۱۳۸۵
۹۳۰	۲۸۳	۲۸۵۲	۳۱۳	۳۱۶۵	..... ۱۳۹۰
۴۰۶	۳۳۷	۱۱۷۹	۴۶۱	۱۶۴۰	..... ۱۳۹۵
۲۷۶	۱۸۹	۱۳۶۱	۳۷۲	۱۷۳۳	..... ۱۳۹۶
۷۶۱	۳۹۸	۲۶۰۹	۵۷۰	۳۱۷۹	..... ۱۳۹۷
۳۰۹	۹۰	۹۲۸	۱۹۹	۱۱۲۷	..... ۱۳۹۸
۳۴۹	۹۰	۱۰۲۹	۱۷۱	۱۲۰۰	..... ۱۳۹۹

تحکیم		انتقال		سال
زن	مرد	زن	مرد	
...	...	...	...	..... ۱۳۸۰
...	...	...	...	..... ۱۳۸۵
۱۹۲۲	۳۰	.	.	..... ۱۳۹۰
۳۰۳	۵۶	۴۷۰	۶۸	..... ۱۳۹۵
۵۰۵	۱۰۱	۵۸۰	۸۲	..... ۱۳۹۶
۹۳۷	۶۳	۹۱۱	۱۰۹	..... ۱۳۹۷
۲۹۴	۷۳	۳۲۵	۳۶	..... ۱۳۹۸
۳۲۸	۶۲	۳۵۲	۱۹	..... ۱۳۹۹

(۱) از سال ۱۳۹۰ نظام آموزشی به دوره های سوادآموزی، انتقال و تحکیم تغییر یافت. ماخذ- اداره کل آموزش و پرورش خراسان جنوبی .



۲۰-۱۷- آموزشگران دانشگاهی تمام وقت موسسات آموزش عالی<sup>(۱)</sup> بر حسب جنس

سال تحصیلی و شهرستان	مرد و زن	مرد	زن
۸۱ - ۱۳۸۰ .....	۰۰۰	۰۰۰	۰۰۰
۸۶ - ۱۳۸۵ .....	۲۲۳۵	۰۰۰	۰۰۰
۹۱ - ۱۳۹۰ .....	۳۴۹۴	۰۰۰	۰۰۰
۹۶-۱۳۹۵ .....	۱۰۲۱	۷۸۸	۲۳۳
۹۷-۱۳۹۶ .....	۱۱۱۷	۸۰۹	۳۰۸
۹۸-۱۳۹۷ <sup>(۲)</sup> .....	۱۱۰۰	۷۹۶	۳۰۴
۹۹-۱۳۹۸ <sup>(۲)</sup> .....	۱۱۰۹	۷۹۷	۳۱۲
۱۴۰۰-۱۳۹۹ <sup>(۳)</sup> .....	۸۳۷	۵۸۱	۲۵۶
بشرویه .....	۰	۰	۰
بیرجند .....	۷۱۵	۵۰۰	۲۱۵
خوسف .....	۳	۲	۱
درمیان .....	۲	۱	۱
زیرکوه .....	۲	۲	۰
سرایان .....	۴	۳	۱
سربیشه .....	۱	۱	۰
طبس .....	۱۲	۹	۳
فردوس .....	۴۱	۲۳	۱۸
قائنات .....	۵۱	۳۷	۱۴
نهبندان .....	۶	۳	۳

(۱) آمار دانشگاه آزاد را شامل می‌شود.

(۲) دانشگاه آزاد اسلامی علاوه بر پیگیری های متعدد آمار آموزشگران دانشگاهی سال های تحصیلی ۹۷-۱۳۹۶ و ۹۸-۱۳۹۷ ارسال نکرده است، برای حفظ جامعیت اطلاعات از آمار سال تحصیلی ۹۶-۱۳۹۵ استفاده شده است. (۳) فاقد آمار دانشگاه آزاد است.

ماخذ - وزارت علوم، تحقیقات و فناوری. موسسه پژوهش و برنامه ریزی آموزش عالی.

۲۱-۱۷-آموزشگران دانشگاهی تمام وقت موسسات آموزش عالی<sup>(۱)</sup> بر حسب مرتبه علمی

آموزشگران دانشگاهی غیر هیأت علمی	هیات علمی					جمع	سال تحصیلی و شهرستان
	مربی آموزشیار	مربی	استادیار	دانشیار	استاد		
...	...	...	...	...	...	...	۸۱ - ۱۳۸۰ .....
۱۷۳۱	۱۸	۳۰۷	۱۶۳	۱۴	۲	۲۲۳۵	۸۶ - ۱۳۸۵ .....
۲۵۹۸	۵۶	۳۹۵	۳۸۹	۵۲	۴	۳۴۹۴	۹۱ - ۱۳۹۰ .....
۷۷	۲	۳۲۴	۴۶۵	۱۲۰	۳۳	۱۰۲۱	۹۶ - ۱۳۹۵ .....
۵۰	۱	۳۶۷	۵۰۲	۱۵۶	۴۱	۱۱۱۷	۹۷ - ۱۳۹۶ .....
۹	۱	۳۴۰	۵۵۱	۱۵۹	۴۰	۱۱۰۰	۹۸ - ۱۳۹۷ <sup>(۲)</sup> .....
۱۳	۲	۳۳۱	۵۵۱	۱۶۲	۵۰	۱۱۰۹	۹۹ - ۱۳۹۸ <sup>(۲)</sup> .....
۵	۱	۱۹۱	۴۴۱	۱۵۱	۴۱	۸۳۷	۱۴۰۰ - ۱۳۹۹ <sup>(۳)</sup> .....
۰	۰	۰	۰	۰	۰	۰	بشرویه .....
۳	۰	۱۲۱	۳۹۹	۱۵۱	۴۱	۷۱۵	بیرجند .....
۰	۰	۳	۰	۰	۰	۳	خوسف .....
۰	۰	۲	۰	۰	۰	۲	درمیان .....
۰	۰	۱	۱	۰	۰	۲	زیرکوه .....
۰	۱	۱	۲	۰	۰	۴	سرایان .....
۰	۰	۰	۱	۰	۰	۱	سربیشه .....
۱	۰	۷	۴	۰	۰	۱۲	طبس .....
۰	۰	۲۷	۱۴	۰	۰	۴۱	فردوس .....
۱	۰	۲۵	۲۵	۰	۰	۵۱	قائنات .....
۰	۰	۴	۲	۰	۰	۶	نهبندان .....

(۱) آمار دانشگاه آزاد را شامل می‌شود.

(۲) دانشگاه آزاد اسلامی علامت‌گیری‌های متعدد آمار آموزشگران دانشگاهی سال‌های تحصیلی ۹۷-۱۳۹۶ و ۹۸-۱۳۹۷ ارسال نکرده است، برای حفظ جامعیت اطلاعات از آمار سال تحصیلی ۹۶-۱۳۹۵ استفاده شده است.

(۳) فاقد آمار دانشگاه آزاد است.

ماخذ - وزارت علوم، تحقیقات و فناوری. موسسه پژوهش و برنامه‌ریزی آموزش عالی.

۲۲-۱۷- ثبت نام شدگان جدید دوره‌های مختلف تحصیلی موسسات آموزش عالی<sup>(۱)</sup> بر حسب

گروه عمده رشته تحصیلی و جنس

کارشناسی (لیسانس)			کاردانی (فوق دیپلم)			جمع کل			سال تحصیلی و گروه عمده رشته تحصیلی
زن	مرد	جمع	زن	مرد	جمع	زن	مرد	جمع	
...	...	...	...	...	...	...	...	...	۸۱ - ۱۳۸۰ <sup>(۲)</sup> .....
۲۴۹۶	۲۴۰۵	۴۹۰۱	۲۲۳۴	۲۴۱۹	۴۶۵۳	۴۸۹۰	۴۹۷۶	۹۸۶۶	۸۶ - ۱۳۸۵ <sup>(۲)</sup> .....
۵۱۹۸	۵۲۰۴	۱۰۴۰۲	۱۱۷۱	۱۸۶۷	۳۰۳۸	۷۱۸۸	۷۸۳۷	۱۵۰۲۵	۹۱ - ۱۳۹۰.....
۳۲۸۹	۳۹۶۸	۷۲۵۷	۱۰۰۵	۲۲۱۳	۳۲۱۸	۵۷۳۱	۸۰۱۰	۱۳۷۴۱	۹۶ - ۱۳۹۵.....
۳۴۴۴	۳۹۰۵	۷۳۴۹	۱۳۰۲	۲۲۱۵	۳۵۱۷	۵۷۷۴	۷۴۲۱	۱۳۱۹۵	۹۷ - ۱۳۹۶.....
۳۴۷۱	۳۷۵۰	۷۲۲۱	۳۵۴	۶۵۴	۱۰۰۸	۴۹۱۰	۵۶۰۵	۱۰۵۱۵	۹۸ - ۱۳۹۷.....
۳۹۸۳	۳۹۲۱	۷۹۰۴	۹۳۴	۱۳۶۲	۲۲۹۶	۵۷۹۹	۶۳۵۰	۱۲۱۴۹	۹۹ - ۱۳۹۸.....
۲۹۸۳	۲۹۱۲	۵۸۹۵	۵۳۵	۱۱۵۲	۱۶۸۷	۴۳۴۲	۴۸۹۸	۹۲۴۰	۱۴۰۰-۱۳۹۹ <sup>(۳)</sup> .....
۲۵۲	۱۷۹	۴۳۱	۷	۳۹	۴۶	۴۴۸	۳۷۳	۸۲۱	پزشکی.....
۱۶۳۶	۱۱۷۷	۲۸۱۳	۲۷۸	۲۸۱	۵۵۹	۲۲۶۱	۱۶۸۳	۳۹۴۴	علوم انسانی.....
۲۹۷	۱۵۲	۴۴۹	.	.	.	۴۱۴	۲۱۵	۶۲۹	علوم پایه.....
۴۵۲	۱۲۵۵	۱۷۰۷	۱۱۴	۷۵۵	۸۶۹	۶۲۵	۲۳۱۵	۲۹۴۰	فنی و مهندسی.....
۱۵۲	۱۱۶	۲۶۸	۱	۷	۸	۲۲۷	۲۰۷	۴۳۴	کشاورزی و دامپزشکی.....
۱۹۴	۳۳	۲۲۷	۱۳۵	۷۰	۲۰۵	۳۶۷	۱۰۵	۴۷۲	هنر.....

۲۲-۱۷- ثبت نام شدگان جدید دوره‌های مختلف تحصیلی موسسات آموزش عالی<sup>(۱)</sup> بر حسب گروه عمده رشته تحصیلی و جنس (دنباله)

دکترای تخصصی			دکترای حرفه‌ای			کارشناسی ارشد (فوق لیسانس)			سال تحصیلی و گروه عمده رشته تحصیلی
زن	مرد	جمع	زن	مرد	جمع	زن	مرد	جمع	
...	...	...	...	...	...	...	...	...	۸۱ - ۱۳۸۰ <sup>(۲)</sup> .....
۱	۲	۳	۲۷	۳۴	۶۱	۱۳۲	۱۱۶	۲۴۸	۸۶ - ۱۳۸۵ <sup>(۲)</sup> .....
۱۷	۴۰	۵۷	۵۷	۳۶	۹۳	۷۴۵	۶۹۰	۱۴۳۵	۹۱ - ۱۳۹۰.....
۱۳۷	۱۸۰	۳۱۷	۷۵	۷۱	۱۴۶	۱۲۲۵	۱۵۷۸	۲۸۰۳	۹۶ - ۱۳۹۵.....
۱۱۴	۱۲۴	۲۳۸	۸۹	۸۴	۱۷۳	۸۲۵	۱۰۹۳	۱۹۱۸	۹۷ - ۱۳۹۶.....
۱۳۳	۱۸۰	۳۱۳	۹۰	۸۹	۱۷۹	۸۶۲	۹۳۲	۱۷۹۴	۹۸ - ۱۳۹۷.....
۹۱	۱۳۶	۲۲۷	۸۸	۷۹	۱۶۷	۷۰۳	۸۵۲	۱۵۵۵	۹۹ - ۱۳۹۸.....
۹۶	۹۷	۱۹۳	۱۴۲	۱۳۰	۲۷۲	۵۸۶	۶۰۷	۱۱۹۳	۱۴۰۰ - ۱۳۹۹ <sup>(۳)</sup> .....
۲۲	۱۴	۳۶	۱۴۲	۱۳۰	۲۷۲	۲۵	۱۱	۳۶	پزشکی.....
۱۵	۱۲	۲۷	.	.	.	۳۳۲	۲۱۳	۵۴۵	علوم انسانی.....
۳۹	۲۰	۵۹	.	.	.	۷۸	۴۳	۱۲۱	علوم پایه.....
۸	۳۷	۴۵	.	.	.	۵۱	۲۶۸	۳۱۹	فنی و مهندسی.....
۱۲	۱۴	۲۶	.	.	.	۶۲	۷۰	۱۳۲	کشاورزی و دامپزشکی.....
.	.	.	.	.	.	۳۸	۲	۴۰	هنر.....

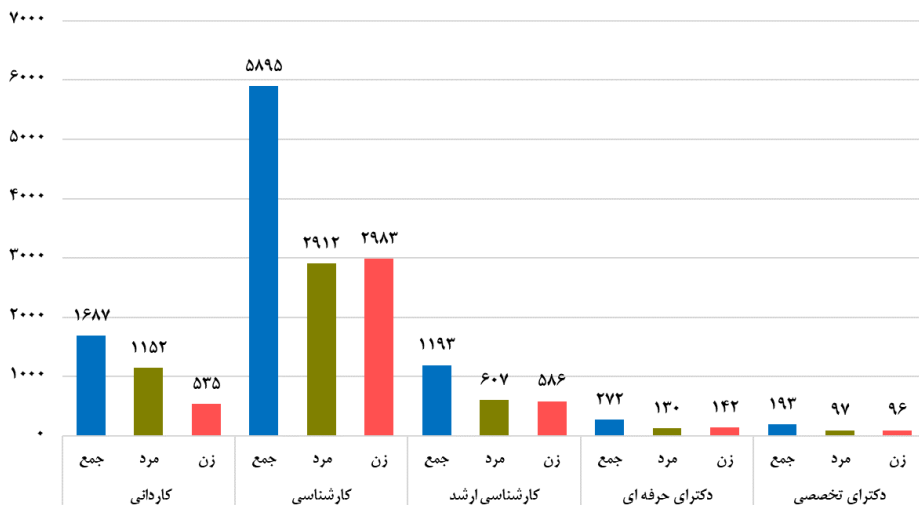
(۱) آمار دانشگاه آزاد اسلامی را به استثنای سال تحصیلی ۸۶-۱۳۸۵ شامل می شود.

(۲) آمار دانشگاه جامع علمی کاربردی را شامل نمی شود.

(۳) فاقد آمار دانشگاه آزاد است.

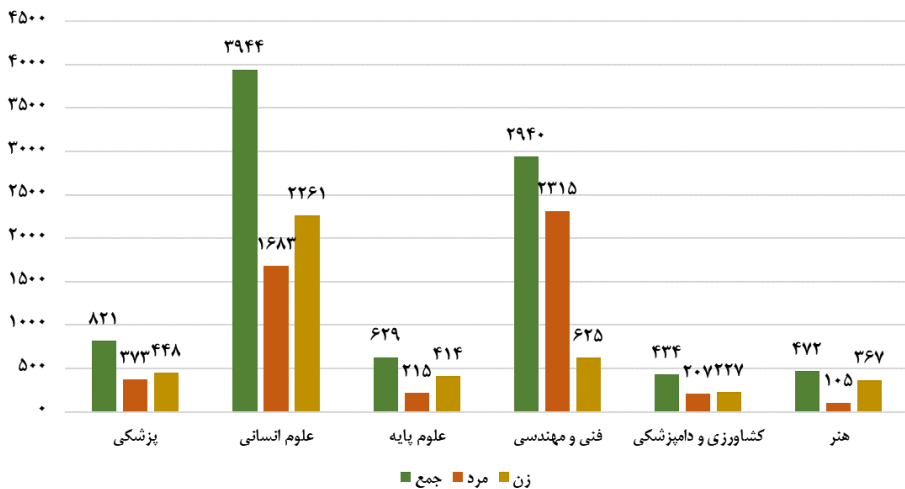
ماخذ - وزارت علوم، تحقیقات و فناوری. موسسه پژوهش و برنامه ریزی آموزش عالی.

۱۷-۳- ثبت نام شدگان جدید دوره‌های مختلف تحصیلی موسسات آموزش عالی بر حسب جنس: ۱۴۰۰-۱۳۹۹



مبنا: جدول ۱۷-۲۲

۱۷-۴- ثبت نام شدگان جدید موسسات آموزش عالی بر حسب گروه عمده رشته تحصیلی و جنس: ۱۴۰۰-۱۳۹۹



مبنا: جدول ۱۷-۲۲

۲۳-۱۷- ثبت نام شدگان جدید دوره‌های مختلف تحصیلی موسسات آموزش عالی<sup>(۱)</sup> به تفکیک نوع وابستگی به دستگاه اجرایی بر حسب جنس

کارشناسی (لیسانس)			کاردانی (فوق دیپلم)			جمع کل			سال تحصیلی و دانشگاه /موسسه آموزش عالی
زن	مرد	مردوزن	زن	مرد	جمع	زن	مرد	مردوزن	
...	...	...	...	...	...	...	...	...	۸۱ - ۱۳۸۰ <sup>(۲)</sup> .....
۲۴۹۶	۲۴۰۵	۴۹۰۱	۲۲۳۴	۲۴۱۹	۴۶۵۳	۴۸۹۰	۴۹۷۶	۹۸۶۶	۸۶ - ۱۳۸۵ <sup>(۲)</sup> .....
۵۱۹۸	۵۲۰۴	۱۰۴۰۲	۱۱۷۱	۱۸۶۷	۳۰۳۸	۷۱۸۸	۷۸۳۷	۱۵۰۲۵	۹۱ - ۱۳۹۰.....
۳۲۸۹	۳۹۶۸	۷۲۵۷	۱۰۰۵	۲۲۱۳	۳۲۱۸	۵۷۳۱	۸۰۱۰	۱۳۷۴۱	۹۶-۱۳۹.....
۳۴۴۴	۳۹۰۵	۷۳۴۹	۱۳۰۲	۲۲۱۵	۳۵۱۷	۵۷۷۴	۷۴۲۱	۱۳۱۹۵	۹۷-۱۳۹۶.....
۳۴۷۱	۳۷۵۰	۷۲۲۱	۳۵۴	۶۵۴	۱۰۰۸	۴۹۱۰	۵۶۰۵	۱۰۵۱۵	۹۸-۱۳۹۷.....
۳۹۸۳	۳۹۲۱	۷۹۰۴	۹۳۴	۱۳۶۲	۲۲۹۶	۵۷۹۹	۶۳۵۰	۱۲۱۴۹	۹۹-۱۳۹۸.....
۲۹۸۳	۲۹۱۲	۵۸۹۵	۵۳۵	۱۱۵۲	۱۶۸۷	۴۳۴۲	۴۸۹۸	۹۲۴۰	۱۴۰۰-۱۳۹۹ <sup>(۳)</sup> .....
۱۷۱۶	۱۶۷۵	۳۳۹۱	۱	۲۶	۲۷	۲۲۹۰	۲۳۳۷	۴۶۲۷	دانشگاه‌ها و موسسات آموزش عالی وزارت علوم، تحقیقات و فناوری
۷۱۹	۵۳۳	۱۲۵۲	۰	۰	۰	۷۷۴	۵۷۴	۱۳۴۸	دانشگاه پیام نور.....
۷۱	۲۲۹	۳۰۰	۶۲	۲۳۷	۲۹۹	۱۳۳	۴۶۶	۵۹۹	دانشگاه جامع علمی و کاربردی.....
۹۵	۹۷	۱۹۲	۴۵۹	۸۳۸	۱۲۹۷	۵۵۴	۹۳۵	۱۴۸۹	دانشگاه فنی و حرفه‌ای
۹۰	۱۲۸	۲۱۸	۰	۰	۰	۹۰	۱۲۸	۲۱۸	دانشگاه فرهنگیان.....
۲۷۱	۱۸۴	۴۵۵	۷	۳۹	۴۶	۴۷۳	۳۸۰	۸۵۳	وزارت بهداشت، درمان و آموزش پزشکی.....
۰	۰	۰	۰	۰	۰	۰	۰	۰	دانشگاه‌ها و موسسات آموزش عالی سایر دستگاه‌های اجرایی.....
...	...	...	...	...	...	...	...	...	دانشگاه آزاد اسلامی.....
۲۱	۶۶	۸۷	۶	۱۲	۱۸	۲۸	۷۸	۱۰۶	مؤسسات آموزش عالی غیر دولتی-غیر انتفاعی..

۱۷- آموزش \_\_\_\_\_ سالنامه آماری استان خراسان جنوبی - ۱۳۹۹

۲۳-۱۷- ثبت نام شدگان جدید دوره‌های مختلف تحصیلی موسسات آموزش عالی<sup>(۱)</sup> به تفکیک نوع وابستگی به دستگاه اجرایی بر حسب جنس (دنباله)

دکترای تخصصی			دکترای حرفه‌ای			کارشناسی ارشد (فوق لیسانس)			سال تحصیلی و نوع وابستگی به دستگاه اجرایی
زن	مرد	جمع	زن	مرد	جمع	زن	مرد	جمع	
...	...	...	...	...	...	...	...	...	۸۱ - ۱۳۸۰ <sup>(۲)</sup> .....
	۲	۳	۲۷	۳۴	۶۱	۱۳۲	۱۱۶	۲۴۸	۸۶ - ۱۳۸۵ <sup>(۲)</sup> .....
۱۷	۴۰	۵۷	۵۷	۳۶	۹۳	۷۴۵	۶۹۰	۱۴۳۵	۹۱ - ۱۳۹۰ .....
۱۳۷	۱۸۰	۳۱۷	۷۵	۷۱	۱۴۶	۱۲۲۵	۱۵۷۸	۲۸۰۳	۹۶ - ۱۳۹۵ .....
۱۱۴	۱۲۴	۲۳۸	۸۹	۸۴	۱۷۳	۸۲۵	۱۰۹۳	۱۹۱۸	۹۷ - ۱۳۹۶ .....
۱۳۳	۱۸۰	۳۱۳	۹۰	۸۹	۱۷۹	۸۶۲	۹۳۲	۱۷۹۴	۹۸ - ۱۳۹۷ .....
۹۱	۱۳۶	۲۲۷	۸۸	۷۹	۱۶۷	۷۰۳	۸۵۲	۱۵۵۵	۹۹ - ۱۳۹۸ .....
۹۶	۹۷	۱۹۳	۱۴۲	۱۳۰	۲۷۲	۵۸۶	۶۰۷	۱۱۹۳	۱۴۰۰ - ۱۳۹۹ <sup>(۳)</sup> .....
۷۳	۸۳	۱۵۶	.	.	.	۵۰۰	۵۵۳	۱۰۵۳	دانشگاهها و موسسات آموزش عالی وزارت علوم، تحقیقات و فناوری .....
.	.	.	.	.	.	۵۵	۴۱	۹۶	دانشگاه پیام نور .....
.	.	.	.	.	.	.	.	.	دانشگاه جامع علمی و کاربردی .....
.	.	.	.	.	.	.	.	.	دانشگاه فنی و حرفه ای دانشگاه فرهنگیان .....
۲۳	۱۴	۳۷	۱۴۲	۱۳۰	۲۷۲	۳۰	۱۳	۴۳	وزارت بهداشت، درمان و آموزش پزشکی .....
.	.	.	.	.	.	.	.	.	دانشگاهها و موسسات آموزش عالی سایر دستگاههای اجرایی .....
...	...	...	...	...	...	...	...	...	دانشگاه آزاد اسلامی ..
.	.	.	.	.	.	۱	.	۱	مؤسسات آموزش عالی غیر دولتی - غیر انتفاعی

(۱) آمار دانشگاه آزاد اسلامی را به استثنای سال تحصیلی ۸۶-۱۳۸۵ شامل می شود.

(۲) آمار دانشگاه جامع علمی کاربردی را شامل نمی شود.

(۳) فاقد آمار دانشگاه آزاد است.

ماخذ - وزارت علوم، تحقیقات و فناوری. موسسه پژوهش و برنامه ریزی آموزش عالی.

۱۷-۲۴- ثبت نام شدگان جدید دوره‌های مختلف تحصیلی موسسات آموزش عالی<sup>(۱)</sup> بر حسب جنس و شهرستان

کارشناسی (لیسانس)			کاردانی (فوق دیپلم)			جمع کل			سال تحصیلی و شهرستان
زن	مرد	جمع	زن	مرد	جمع	زن	مرد	جمع	
...	...	...	...	...	...	...	...	...	۸۱ - ۱۳۸۰ <sup>(۲)</sup> .....
۲۴۹۶	۲۴۰۵	۴۹۰۱	۲۲۳۴	۲۴۱۹	۴۶۵۳	۴۸۹۰	۴۹۷۶	۹۸۶۶	۸۶ - ۱۳۸۵ <sup>(۲)</sup> .....
۵۱۹۸	۵۲۰۴	۱۰۴۰۲	۱۱۷۱	۱۸۶۷	۳۰۳۸	۷۱۸۸	۷۸۳۷	۱۵۰۲۵	۹۱ - ۱۳۹۰.....
۳۲۸۹	۳۹۶۸	۷۲۵۷	۱۰۰۵	۲۲۱۳	۳۲۱۸	۵۷۳۱	۸۰۱۰	۱۳۷۴۱	۹۶-۱۳۹۵.....
۳۴۴۴	۳۹۰۵	۷۳۴۹	۱۳۰۲	۲۲۱۵	۳۵۱۷	۵۷۷۴	۷۴۲۱	۱۳۱۹۵	۹۷-۱۳۹۶.....
۳۴۷۱	۳۷۵۰	۷۲۲۱	۳۵۴	۶۵۴	۱۰۰۸	۴۹۱۰	۵۶۰۵	۱۰۵۱۵	۹۸-۱۳۹۷.....
۳۹۸۳	۳۹۲۱	۷۹۰۴	۹۳۴	۱۳۶۲	۲۲۹۶	۵۷۹۹	۶۳۵۰	۱۲۱۴۹	۹۹-۱۳۹۸.....
۲۹۸۳	۲۹۱۲	۵۸۹۵	۵۳۵	۱۱۵۲	۱۶۸۷	۴۳۴۲	۴۸۹۸	۹۲۴۰	۱۴۰۰-۱۳۹۹ <sup>(۳)</sup> .....
۳۵	۲۶	۶۱	۳	۲۶	۲۹	۳۸	۵۲	۹۰	بشرویه.....
۲۰۷۲	۱۹۳۸	۴۰۱۰	۴۶۷	۵۶۰	۱۰۲۷	۳۳۳۵	۳۳۱۳	۶۶۴۸	بیرجند.....
۱۹	۱۰	۲۹	.	.	.	۱۹	۱۰	۲۹	خوسف.....
۳۸	۳۱	۶۹	.	.	.	۳۸	۳۱	۶۹	درمیان.....
۵۴	۶۰	۱۱۴	.	.	.	۵۴	۶۰	۱۱۴	زیرکوه.....
۱۹	۱۶	۳۵	.	۳	۳	۱۹	۱۹	۳۸	سرایان.....
۱	.	۱	.	.	.	۱	.	۱	سربیشه.....
۱۲۳	۱۵۰	۲۷۳	۲۶	۱۴۳	۱۶۹	۱۴۹	۲۹۵	۴۴۴	طبس.....
۲۳۷	۳۳۵	۵۷۲	۸	۳۸۶	۳۹۴	۲۵۹	۷۳۳	۹۹۲	فردوس.....
۳۵۶	۳۱۵	۶۷۱	۳۱	۳۴	۶۵	۴۰۱	۳۵۴	۷۵۵	قائنات.....
۲۹	۳۱	۶۰	.	.	.	۲۹	۳۱	۶۰	نهبندان.....



۱۷- آموزش \_\_\_\_\_ سالنامه آماری استان خراسان جنوبی -۱۳۹۹

۲۴-۱۷- ثبت نام شدگان جدید دوره های مختلف تحصیلی موسسات آموزش عالی<sup>(۱)</sup> بر حسب جنس و شهرستان (دنباله)

دکترای تخصصی			دکترای حرفه ای			کارشناسی ارشد (فوق لیسانس)			سال تحصیلی و شهرستان
زن	مرد	جمع	زن	مرد	جمع	زن	مرد	جمع	
...	...	...	...	...	...	...	...	...	۸۱ - ۱۳۸۰ <sup>(۳)</sup> .....
۱	۲	۳	۲۷	۳۴	۶۱	۱۳۲	۱۱۶	۲۴۸	۸۶ - ۱۳۸۵ <sup>(۲)</sup> .....
۱۷	۴۰	۵۷	۵۷	۳۶	۹۳	۷۴۵	۶۹۰	۱۴۳۵	۹۱ - ۱۳۹۰.....
۱۳۷	۱۸۰	۳۱۷	۷۵	۷۱	۱۴۶	۱۲۲۵	۱۵۷۸	۲۸۰۳	۹۶ - ۱۳۹۵.....
۱۱۴	۱۲۴	۲۳۸	۸۹	۸۴	۱۷۳	۸۲۵	۱۰۹۳	۱۹۱۸	۹۷ - ۱۳۹۶.....
۱۳۳	۱۸۰	۳۱۳	۹۰	۸۹	۱۷۹	۸۶۲	۹۳۲	۱۷۹۴	۹۸ - ۱۳۹۷.....
۹۱	۱۳۶	۲۲۷	۸۸	۷۹	۱۶۷	۷۰۳	۸۵۲	۱۵۵۵	۹۹ - ۱۳۹۸.....
۹۶	۹۷	۱۹۳	۱۴۲	۱۳۰	۲۷۲	۵۸۶	۶۰۷	۱۱۹۳	۱۴۰۰ - ۱۳۹۹ <sup>(۳)</sup> .....
.	.	.	.	.	.	.	.	.	بشرویه.....
۹۶	۹۷	۱۹۳	۱۴۲	۱۳۰	۲۷۲	۵۵۸	۵۸۸	۱۱۴۶	بیرجند.....
.	.	.	.	.	.	.	.	.	خوسف.....
.	.	.	.	.	.	.	.	.	درمیان.....
.	.	.	.	.	.	.	.	.	زیرکوه.....
.	.	.	.	.	.	.	.	.	سرایان.....
.	.	.	.	.	.	.	.	.	سربیشه.....
.	.	.	.	.	.	.	۲	۲	طبس.....
.	.	.	.	.	.	۱۴	۱۲	۲۶	فردوس.....
.	.	.	.	.	.	۱۴	۵	۱۹	قائنات.....
.	.	.	.	.	.	.	.	.	نهبندان.....

(۱) آمار دانشگاه آزاد اسلامی را به استثنای سال تحصیلی ۸۶-۱۳۸۵ شامل می شود.

(۲) آمار دانشگاه جامع علمی کاربردی را شامل نمی شود.

(۳) فاقد آمار دانشگاه آزاد است.

ماخذ - وزارت علوم، تحقیقات و فناوری. موسسه پژوهش و برنامه ریزی آموزش عالی.

۲۵-۱۷- دانشجویان دوره‌های مختلف تحصیلی موسسات آموزش عالی<sup>(۱)</sup> بر حسب گروه

عمده رشته تحصیلی و جنس

کارشناسی (لیسانس)			کاردانی (فوق دیپلم)			جمع کل			سال تحصیلی و گروه عمده رشته تحصیلی
زن	مرد	جمع	زن	مرد	جمع	زن	مرد	جمع	
...	...	...	...	...	...	...	...	...	۸۱ - ۱۳۸۰ <sup>(۲)</sup> .....
۸۰۲۹	۸۳۱۴	۱۶۳۴۳	۳۳۵۶	۳۹۰۷	۷۲۶۳	۱۱۸۰۸	۱۲۷۵۲	۲۴۵۶۰	۸۶ - ۱۳۸۵ <sup>(۲)</sup> .....
۱۸۱۱۲	۱۶۲۹۵	۳۴۴۰۷	۲۹۹۶	۵۰۹۸	۸۰۹۴	۲۲۹۸۷	۲۳۳۰۵	۴۶۲۹۲	۹۱ - ۱۳۹۰.....
۱۳۰۴۰	۱۳۷۲۴	۲۶۷۶۴	۲۱۴۸	۵۷۰۶	۷۸۵۴	۱۹۶۱۲	۲۴۸۶۰	۴۴۴۷۲	۹۶-۱۳۹۵.....
۱۳۰۰۸	۱۳۴۲۰	۲۶۴۲۸	۲۸۸۶	۵۶۱۷	۸۵۰۳	۱۹۸۴۳	۲۴۰۹۱	۴۳۹۳۴	۹۷-۱۳۹۶.....
۱۲۹۵۰	۱۳۳۳۰	۲۶۲۸۰	۱۸۱۷	۳۵۰۰	۵۳۱۷	۱۹۱۹۷	۲۲۰۸۱	۴۱۲۷۸	۹۸-۱۳۹۷.....
۱۵۱۶۹	۱۴۱۵۲	۲۹۳۲۱	۱۹۲۱	۳۲۱۹	۵۱۴۰	۲۱۰۹۴	۲۲۰۵۰	۴۳۱۴۴	۹۹-۱۳۹۸.....
۱۳۱۶۹	۱۰۸۸۰	۲۳۰۴۹	۱۳۱۳	۲۲۷۵	۳۵۸۸	۱۶۳۸۲	۱۶۰۶۲	۳۲۴۴۴	۱۴۰۰-۱۳۹۹ <sup>(۳)</sup> .....
۱۰۷۸	۶۵۱	۱۷۲۹	۷	۱۱۶	۱۲۳	۱۹۴۰	۱۴۹۴	۳۴۳۴	پزشکی.....
۶۶۸۹	۴۲۱۶	۱۰۹۰۵	۶۸۲	۷۶۰	۱۴۴۲	۸۴۵۵	۵۷۲۷	۱۴۱۸۲	علوم انسانی.....
۱۰۳۲	۵۱۵	۱۵۴۷	۰	۰	۰	۱۴۴۰	۷۶۱	۲۲۰۱	علوم پایه.....
۱۹۲۵	۵۰۳۶	۶۹۶۱	۳۰۶	۱۲۶۳	۱۵۶۹	۲۴۵۲	۷۱۶۱	۹۶۱۳	فنی و مهندسی.....
۶۲۴	۳۷۵	۹۹۹	۳	۳۰	۳۳	۹۲۱	۷۲۴	۱۶۴۵	کشاورزی و دامپزشکی.....
۸۲۱	۸۷	۹۰۸	۳۱۵	۱۰۶	۴۲۱	۱۱۷۴	۱۹۵	۱۳۶۹	هنر.....

۲۵-۱۷- دانشجویان دوره‌های مختلف تحصیلی موسسات آموزش عالی<sup>(۱)</sup> بر حسب گروه عمده رشته تحصیلی و جنس (دنباله)

دکترای تخصصی			دکترای حرفه ای			کارشناسی ارشد (فوق لیسانس)			سال تحصیلی و گروه عمده رشته تحصیلی
زن	مرد	جمع	زن	مرد	جمع	زن	مرد	جمع	
...	...	...	...	...	...	...	...	...	۸۱ - ۱۳۸۰ <sup>(۲)</sup> .....
۱	۲	۳	۱۰۷	۲۳۶	۳۴۳	۳۱۵	۲۹۳	۶۰۸	۸۶ - ۱۳۸۵ <sup>(۲)</sup> .....
۳۸	۹۰	۱۲۸	۲۸۳	۱۷۶	۴۵۹	۱۵۵۸	۱۶۴۶	۳۲۰۴	۹۱ - ۱۳۹۰ .....
۳۱۰	۵۱۷	۸۲۷	۴۸۹	۳۷۹	۸۶۸	۳۶۲۵	۴۵۳۴	۸۱۵۹	۹۶ - ۱۳۹۵ .....
۴۰۵	۶۱۰	۱۰۱۵	۵۴۵	۴۳۲	۹۷۷	۲۹۹۹	۴۰۱۲	۷۰۱۱	۹۷ - ۱۳۹۶ .....
۵۳۹	۷۷۱	۱۳۱۰	۵۸۵	۴۹۴	۱۰۷۹	۳۳۰۶	۳۹۸۶	۷۲۹۲	۹۸ - ۱۳۹۷ .....
۵۳۳	۷۲۴	۱۲۵۷	۵۹۸	۵۲۷	۱۱۲۵	۲۸۷۳	۳۴۲۸	۶۳۰۱	۹۹ - ۱۳۹۸ .....
<b>۳۸۵</b>	<b>۴۳۹</b>	<b>۸۲۴</b>	<b>۶۸۱</b>	<b>۶۱۸</b>	<b>۱۲۹۹</b>	<b>۱۸۳۴</b>	<b>۱۸۵۰</b>	<b>۳۶۸۴</b>	<b>۱۴۰۰ - ۱۳۹۹<sup>(۳)</sup> .....</b>
۸۶	۵۵	۱۴۱	۶۸۱	۶۱۸	۱۲۹۹	۸۸	۵۴	۱۴۲	پزشکی .....
۶۰	۵۳	۱۱۳	.	.	.	۱۰۲۴	۶۹۸	۱۷۲۲	علوم انسانی .....
۱۳۰	۹۴	۲۲۴	.	.	.	۲۷۸	۱۵۲	۴۳۰	علوم پایه .....
۴۵	۱۶۵	۲۱۰	.	.	.	۱۷۶	۶۹۷	۸۷۳	فنی و مهندسی .....
۶۴	۷۲	۱۳۶	.	.	.	۲۳۰	۲۴۷	۴۷۷	کشاورزی و دامپزشکی .....
.	.	.	.	.	.	۳۸	۲	۴۰	هنر .....

(۱) آمار دانشگاه آزاد اسلامی را به استثنای سال تحصیلی ۸۶-۱۳۸۵ شامل می شود.

(۲) آمار دانشگاه جامع علمی کاربردی را شامل نمی شود.

(۳) فاقد آمار دانشگاه آزاد است.

ماخذ - وزارت علوم، تحقیقات و فناوری. موسسه پژوهش و برنامه ریزی آموزش عالی.

۲۶-۱۷- دانشجویان دوره‌های مختلف تحصیلی موسسات آموزش عالی<sup>(۱)</sup> به تفکیک نوع وابستگی به دستگاه اجرایی بر حسب جنس

کارشناسی (لیسانس)			کاردانی (فوق دیپلم)			جمع کل			سال تحصیلی و نوع وابستگی به دستگاه اجرایی
زن	مرد	جمع	زن	مرد	جمع	زن	مرد	جمع	
...	...	...	...	...	...	...	...	...	۸۱ - ۱۳۸۰ <sup>(۲)</sup> .....
۸۰۲۹	۸۳۱۴	۱۶۳۴۳	۳۳۵۶	۳۹۰۷	۷۲۶۳	۱۱۸۰۸	۱۲۷۵۲	۲۴۵۶۰	۸۶ - ۱۳۸۵ <sup>(۲)</sup> .....
۱۸۱۱۲	۱۶۲۹۵	۳۴۴۰۷	۲۹۹۶	۵۰۹۸	۸۰۹۴	۲۲۹۸۷	۲۳۳۰۵	۴۶۲۹۲	۹۱ - ۱۳۹۰.....
۱۴۶۳۳	۱۴۶۱۰	۲۹۲۴۳	۱۹۵۹	۵۷۹۴	۷۷۵۳	۲۰۴۱۰	۲۵۰۶۸	۴۵۴۷۸	۹۶-۱۳۹۵.....
۱۳۰۴۰	۱۳۷۲۴	۲۶۷۶۴	۲۱۴۸	۵۷۰۶	۷۸۵۴	۱۹۶۱۲	۲۴۸۶۰	۴۴۴۷۲	۹۷-۱۳۹۶.....
۱۳۰۰۸	۱۳۴۲۰	۲۶۴۲۸	۲۸۸۶	۵۶۱۷	۸۵۰۳	۱۹۸۴۳	۲۴۰۹۱	۴۳۹۳۴	۹۸-۱۳۹۷.....
۱۵۱۶۹	۱۴۱۵۲	۲۹۳۲۱	۱۹۲۱	۳۲۱۹	۵۱۴۰	۲۱۰۹۴	۲۲۰۵۰	۴۳۱۴۴	۹۹-۱۳۹۸.....
۱۳۱۶۹	۱۰۸۸۰	۲۳۰۴۹	۱۳۱۳	۲۲۷۵	۳۵۸۸	۱۶۳۸۲	۱۶۰۶۲	۳۲۴۴۴	۱۴۰۰-۱۳۹۹ <sup>(۳)</sup> .....
۶۶۸۷	۶۳۰۴	۱۲۹۹۱	۷	۷۴	۸۱	۸۴۸۶	۸۳۰۲	۱۶۷۸۸	دانشگاهها و موسسات آموزش عالی وزارت علوم، تحقیقات و فناوری.....
۲۹۲۴	۱۷۴۹	۴۶۷۳	.	.	.	۳۱۴۲	۱۹۳۸	۵۰۸۰	دانشگاه پیام نور.....
۲۰۳	۶۱۷	۸۲۰	۲۲۰	۶۶۵	۸۸۵	۴۲۳	۱۲۸۲	۱۷۰۵	دانشگاه جامع علمی و کاربردی.....
۳۶۶	۴۴۳	۸۰۹	۱۰۶۳	۱۳۹۰	۲۴۵۳	۱۴۲۹	۱۸۳۳	۳۲۶۲	دانشگاه فنی و حرفه ای.
۱۱۶۰	۶۸۳	۱۸۴۳	۷	۱۱۶	۱۲۳	۲۰۴۴	۱۵۳۱	۳۵۷۵	وزارت بهداشت، درمان و آموزش پزشکی.....
۷۲۴	۹۱۰	۱۶۳۴	.	.	.	۷۲۴	۹۱۰	۱۶۳۴	دانشگاه فرهنگیان.....
.	.	.	.	.	.	.	.	.	دانشگاهها و موسسات آموزش عالی سایر دستگاههای اجرایی.....
...	...	...	...	...	...	...	...	...	دانشگاه آزاد اسلامی.....
۱۰۵	۱۷۴	۲۷۹	۱۶	۳۰	۴۶	۱۳۴	۲۶۶	۴۰۰	مؤسسات آموزش عالی غیر دولتی-غیر انتفاعی..

۲۶-۱۷- دانشجویان دوره‌های مختلف تحصیلی موسسات آموزش عالی<sup>(۱)</sup> به تفکیک نوع وابستگی به دستگاه اجرایی بر حسب جنس (دنباله)

دکترای تخصصی			دکترای حرفه ای			کارشناسی ارشد (فوق لیسانس)			سال تحصیلی و نوع وابستگی به دستگاه اجرایی
زن	مرد	جمع	زن	مرد	جمع	زن	مرد	جمع	
...	...	...	...	...	...	...	...	.....	۸۱ - ۱۳۸۰ <sup>(۳)</sup> .....
۱	۲	۳	۱۰۷	۲۳۶	۳۴۳	۳۱۵	۲۹۳	۶۰۸	۸۶ - ۱۳۸۵ <sup>(۳)</sup> .....
۳۸	۹۰	۱۲۸	۲۸۳	۱۷۶	۴۵۹	۱۵۵۸	۱۶۴۶	۳۲۰۴	۹۱ - ۱۳۹۰ .....
۳۱۰	۵۱۷	۸۲۷	۴۸۹	۳۷۹	۸۶۸	۳۶۲۵	۴۵۳۴	۸۱۵۹	۹۶ - ۱۳۹۵ .....
۴۰۵	۶۱۰	۱۰۱۵	۵۴۵	۴۳۲	۹۷۷	۲۹۹۹	۴۰۱۲	۷۰۱۱	۹۷ - ۱۳۹۶ .....
۵۳۹	۷۷۱	۱۳۱۰	۵۸۵	۴۹۴	۱۰۷۹	۳۳۰۶	۳۹۸۶	۷۲۹۲	۹۸ - ۱۳۹۷ .....
۵۳۳	۷۲۴	۱۲۵۷	۵۹۸	۵۲۷	۱۱۲۵	۲۸۷۳	۳۴۲۸	۶۳۰۱	۹۹ - ۱۳۹۸ .....
۳۸۵	۴۳۹	۸۲۴	۶۸۱	۶۱۸	۱۲۹۹	۱۸۳۴	۱۸۵۰	۳۶۸۴	۱۴۰۰ - ۱۳۹۹ <sup>(۳)</sup> .....
۲۹۸	۳۸۴	۶۸۲	.	.	.	۱۴۹۴	۱۵۴۰	۳۰۳۴	دانشگاهها و موسسات آموزش عالی وزارت علوم، تحقیقات و فناوری .....
.	.	.	.	.	.	۲۱۸	۱۸۹	۴۰۷	دانشگاه پیام نور .....
.	.	.	.	.	.	.	.	.	دانشگاه جامع علمی و کاربردی .....
.	.	.	.	.	.	.	.	.	دانشگاه فنی و حرفه- ای .....
۸۷	۵۵	۱۴۲	۶۸۱	۶۱۸	۱۲۹۹	۱۰۹	۵۹	۱۶۸	وزارت بهداشت، درمان و آموزش پزشکی .....
.	.	.	.	.	.	.	.	.	دانشگاه فرهنگیان .....
.	.	.	.	.	.	.	.	.	دانشگاهها و موسسات آموزش عالی سایر دستگاههای اجرایی .....
...	...	...	...	...	...	...	...	...	دانشگاه آزاد اسلامی ..
.	.	.	.	.	.	۱۳	۶۲	۷۵	مؤسسات آموزش عالی غیر دولتی- غیرانتفاعی

(۱) آمار دانشگاه آزاد اسلامی را به استثنای سال تحصیلی ۸۶-۱۳۸۵ شامل می شود.

(۲) آمار دانشگاه جامع علمی کاربردی را شامل نمی شود.

(۳) فاقد آمار دانشگاه آزاد است.

ماخذ - وزارت علوم، تحقیقات و فناوری. موسسه پژوهش و برنامه ریزی آموزش عالی.

سالنامه آماری استان خراسان جنوبی-۱۳۹۹ \_\_\_\_\_ ۱۷-آموزش

۲۷-۱۷- دانشجویان دوره‌های مختلف تحصیلی موسسات آموزش عالی بر حسب شهرستان و

جنس<sup>(۱)</sup>: سال تحصیلی ۱۴۰۰-۱۳۹۹

کارشناسی (لیسانس)			کاردانی (فوق دیپلم)			جمع کل			شهرستان
زن	مرد	جمع	زن	مرد	جمع	زن	مرد	جمع	
۱۲۱۶۹	۱۰۸۸۰	۲۳۰۴۹	۱۳۱۳	۲۲۷۵	۳۵۸۸	۱۶۳۸۲	۱۶۰۶۲	۳۲۴۴۴	کل استان .....
۹۲	۸۴	۱۷۶	۱۲	۷۲	۸۴	۱۰۴	۱۵۶	۲۶۰	بشرویه .....
۸۴۶۴	۷۷۲۱	۱۶۱۸۵	۱۱۱۱	۱۲۰۳	۲۳۱۴	۱۲۳۶۳	۱۱۷۳۲	۲۴۰۹۵	بیرجند .....
۶۵	۳۸	۱۰۳	۰	۰	۰	۶۵	۳۸	۱۰۳	خوسف .....
۱۶۹	۱۱۴	۲۸۳	۱	۲۶	۲۷	۱۷۰	۱۴۰	۳۱۰	درمیان .....
۲۱۲	۱۶۵	۳۷۷	۰	۰	۰	۲۱۲	۱۶۵	۳۷۷	زیرکوه .....
۱۲۰	۷۹	۱۹۹	۲	۱۷	۱۹	۱۲۲	۹۶	۲۱۸	سرایان .....
۱۳	۱۳	۲۶	۰	۰	۰	۱۳	۱۳	۲۶	سربیشه .....
۵۶۴	۴۴۶	۱۰۱۰	۶۵	۲۴۰	۳۰۵	۶۲۹	۶۹۳	۱۳۲۲	طبس .....
۸۷۶	۹۶۳	۱۸۳۹	۳۳	۵۷۱	۶۰۴	۹۷۹	۱۵۹۹	۲۵۷۸	فردوس .....
۱۴۵۶	۱۱۵۸	۲۶۱۴	۸۷	۱۳۷	۲۲۴	۱۵۸۵	۱۳۲۲	۲۹۰۷	قائبات .....
۱۳۸	۹۹	۲۳۷	۲	۹	۱۱	۱۴۰	۱۰۸	۲۴۸	نهبندان .....

۱۷- آموزش \_\_\_\_\_ سالنامه آماری استان خراسان جنوبی -۱۳۹۹

۲۷-۱۷- دانشجویان دوره‌های مختلف تحصیلی موسسات آموزش عالی بر حسب شهرستان و

جنس<sup>(۱)</sup>: سال تحصیلی ۱۳۹۹-۱۴۰۰ (دنباله)

دکترای تخصصی			دکترای حرفه‌ای			کارشناسی ارشد (فوق لیسانس)			شهرستان
زن	مرد	جمع	زن	مرد	جمع	زن	مرد	جمع	
۳۸۵	۴۳۹	۸۲۴	۶۸۱	۶۱۸	۱۲۹۹	۱۱۳۴	۱۱۵۰	۳۶۸۴	کل استان .....
.	.	.	.	.	.	.	.	.	بشرویه .....
۳۸۵	۴۳۹	۸۲۴	۶۸۱	۶۱۸	۱۲۹۹	۱۷۲۲	۱۷۵۱	۳۴۷۳	بیرجند .....
.	.	.	.	.	.	.	.	.	خوسف .....
.	.	.	.	.	.	.	.	.	درمیان .....
.	.	.	.	.	.	.	.	.	زیرکوه .....
.	.	.	.	.	.	.	.	.	سرایان .....
.	.	.	.	.	.	.	.	.	سربیشه .....
.	.	.	.	.	.	.	۷	۷	طیس .....
.	.	.	.	.	.	۷۰	۶۵	۱۳۵	فردوس .....
.	.	.	.	.	.	۴۲	۲۷	۶۹	قائنات .....
.	.	.	.	.	.	.	.	.	نهبندان .....

(۱) فاقد آمار دانشگاه آزاد است.

ماخذ - وزارت علوم، تحقیقات و فناوری. موسسه پژوهش و برنامه ریزی آموزش عالی.

۲۸-۱۷- دانش‌آموختگان دوره‌های مختلف تحصیلی موسسات آموزش عالی بر حسب گروه

عمده رشته تحصیلی و جنس

کارشناسی (لیسانس)			کاردانی (فوق دیپلم)			جمع کل			سال تحصیلی و گروه عمده رشته تحصیلی
زن	مرد	جمع	زن	مرد	جمع	زن	مرد	جمع	
...	...	...	...	...	...	...	...	...	۸۰-۱۳۷۹.....
۱۴۴۰	۱۰۲۲	۲۵۱۶	۸۳۲	۸۲۲	۱۷۲۲	۲۳۵۳	۱۹۰۹	۴۳۸۴	۸۵-۱۳۸۴.....
۳۰۵۱	۳۰۲۹	۶۰۸۰	۹۸۸	۱۵۱۷	۲۵۰۵	۴۴۱۰	۴۸۴۸	۹۲۵۸	۹۰-۱۳۸۹.....
۲۲۸۰	۲۹۵۲	۵۲۳۲	۳۵۵	۱۴۲۷	۱۷۸۲	۳۱۷۵	۴۸۹۳	۸۰۶۸	۹۵-۱۳۹۴.....
۲۱۱۳	۲۶۴۳	۴۷۵۶	۳۷۹	۱۵۳۶	۱۹۱۵	۳۰۶۵	۴۸۲۵	۷۸۹۰	۹۶-۱۳۹۵.....
۲۰۸۲	۲۲۸۵	۴۳۶۷	۴۹۲	۱۱۰۹	۱۶۰۱	۳۲۲۵	۴۱۲۹	۷۳۵۴	۹۷-۱۳۹۶.....
۱۷۷۳	۲۱۶۹	۳۹۴۲	۵۲۵	۱۱۳۲	۱۶۵۷	۲۹۴۴	۴۱۶۲	۷۱۰۶	۹۸-۱۳۹۷.....
<b>۱۴۹۳</b>	<b>۱۶۹۳</b>	<b>۳۱۸۶</b>	<b>۳۴۰</b>	<b>۶۳۰</b>	<b>۹۷۰</b>	<b>۲۱۳۳</b>	<b>۲۶۳۵</b>	<b>۴۷۶۸</b>	<b>۹۹-۱۳۹۸<sup>(۱)</sup>.....</b>
۳۰۷	۱۴۸	۴۵۵	۰	۴۳	۴۳	۴۰۰	۲۵۴	۶۵۴	پزشکی.....
۷۹۸	۷۱۶	۱۵۱۴	۱۶۳	۳۰۶	۴۶۹	۱۱۰۶	۱۱۱۷	۲۲۲۳	علوم انسانی.....
۶۹	۴۲	۱۱۱	۰	۰	۰	۹۴	۶۸	۱۶۲	علوم پایه.....
۲۱۲	۶۹۶	۹۰۸	۱۰۹	۲۵۲	۳۶۱	۳۴۷	۱۰۵۸	۱۴۰۵	فنی و مهندسی.....
۴۵	۴۵	۹۰	۰	۵	۵	۵۶	۶۸	۱۲۴	کشاورزی و دامپزشکی.....
۶۲	۴۶	۱۰۸	۶۸	۲۴	۹۲	۱۳۰	۷۰	۲۰۰	هنر.....



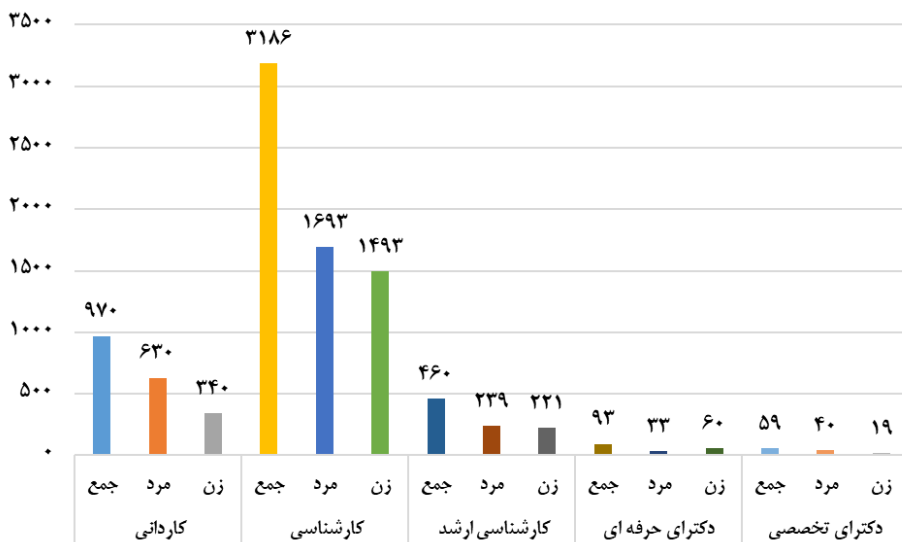
۲۸-۱۷- دانش‌آموختگان دوره‌های مختلف تحصیلی موسسات آموزش عالی بر حسب گروه عمده رشته تحصیلی و جنس (دنباله)

دکترای تخصصی			دکترای حرفه ای			کارشناسی ارشد (فوق لیسانس)			سال تحصیلی و گروه عمده رشته تحصیلی
زن	مرد	جمع	زن	مرد	جمع	زن	مرد	جمع	
...	...	...	...	...	...	...	...	...	۸۰ - ۱۳۷۹ .....
.	.	.	۲۶	۱۰	۳۶	۵۵	۵۵	۱۱۰	۸۵ - ۱۳۸۴ .....
.	.	.	۳۰	۷	۳۷	۳۴۱	۲۹۵	۶۳۶	۹۰ - ۱۳۸۹ .....
۹	۲۸	۳۷	۳۰	۲۰	۵۰	۵۰۱	۴۶۶	۹۶۷	۹۵ - ۱۳۹۴ .....
۱۹	۲۰	۳۹	۳۲	۲۱	۵۳	۵۲۲	۶۰۵	۱۱۲۷	۹۶ - ۱۳۹۵ .....
۱۳	۳۸	۵۱	۴۹	۲۹	۷۸	۵۸۹	۶۶۸	۱۲۵۷	۹۷ - ۱۳۹۶ .....
۲۰	۱۹	۳۹	۷۱	۳۷	۱۰۸	۵۵۵	۸۰۵	۱۳۶۰	۹۸ - ۱۳۹۷ .....
<b>۱۹</b>	<b>۴۰</b>	<b>۵۹</b>	<b>۶۰</b>	<b>۳۳</b>	<b>۹۳</b>	<b>۲۲۱</b>	<b>۲۳۹</b>	<b>۴۶۰</b>	<b>۹۹ - ۱۳۹۸<sup>(۱)</sup> .....</b>
۴	۱۱	۱۵	۶۰	۳۳	۹۳	۲۹	۱۹	۴۸	پزشکی .....
۶	۶	۱۲	.	.	.	۱۳۹	۸۹	۲۲۸	علوم انسانی .....
۷	۴	۱۱	.	.	.	۱۸	۲۲	۴۰	علوم پایه .....
۱	۱۸	۱۹	.	.	.	۲۵	۹۲	۱۱۷	فنی و مهندسی .....
۱	۱	۲	.	.	.	۱۰	۱۷	۲۷	کشاورزی و دامپزشکی .....
.	.	.	.	.	.	.	.	.	هنر .....

(۱) فاقد آمار دانشگاه آزاد است.

ماخذ - وزارت علوم، تحقیقات و فناوری. موسسه پژوهش و برنامه ریزی آموزش عالی.

۱۷-۵- دانش‌آموختگان دوره‌های مختلف تحصیلی موسسات آموزش عالی بر حسب جنس: ۹۹-۱۳۹۸



مبنا: جدول ۲۸-۱۷

۱۷-۲۹- دانش‌آموختگان دوره‌های مختلف تحصیلی موسسات آموزش عالی به تفکیک نوع وابستگی به دستگاه اجرایی بر حسب جنس

کارشناسی (لیسانس)			کاردانی (فوق دیپلم)			جمع کل			سال تحصیلی و دانشگاه/موسسه آموزش عالی
زن	مرد	مردوزن	زن	مرد	مردوزن	زن	مرد	مردوزن	
...	...	...	...	...	...	...	...	...	۱۳۷۹ - ۸۰
۱۴۴۰	۱۰۲۲	۲۵۱۶	۸۳۲	۸۲۲	۱۷۲۲	۲۳۵۳	۱۹۰۹	۴۳۸۴	۱۳۸۴ - ۸۵
۳۰۵۱	۳۰۲۹	۶۰۸۰	۹۸۸	۱۵۱۷	۲۵۰۵	۴۴۱۰	۴۸۴۸	۹۲۵۸	۱۳۸۹ - ۹۰
۲۲۸۰	۲۹۵۲	۵۲۳۲	۳۵۵	۱۴۲۷	۱۷۸۲	۳۱۷۵	۴۸۹۳	۸۰۶۸	۱۳۹۴-۹۵
۲۱۱۳	۲۶۴۳	۴۷۵۶	۳۷۹	۱۵۳۶	۱۹۱۵	۳۰۶۵	۴۸۲۵	۷۸۹۰	۱۳۹۵-۹۶
۲۰۸۲	۲۲۸۵	۴۳۶۷	۴۹۲	۱۱۰۹	۱۶۰۱	۳۲۲۵	۴۱۲۹	۷۳۵۴	۱۳۹۶-۹۷
۱۷۷۳	۲۱۶۹	۳۹۴۲	۵۲۵	۱۱۳۲	۱۶۵۷	۲۹۴۴	۴۱۶۲	۷۱۰۶	۱۳۹۷-۹۸
<b>۱۴۹۳</b>	<b>۱۶۹۳</b>	<b>۳۱۸۶</b>	<b>۳۴۰</b>	<b>۶۳۰</b>	<b>۹۷۰</b>	<b>۲۱۳۳</b>	<b>۲۶۳۵</b>	<b>۴۷۶۸</b>	<b>۱۳۹۸-۹۹<sup>(۱)</sup></b>
۵۶۷	۷۰۴	۱۲۷۱	۰	۶	۶	۶۹۹	۸۷۷	۱۵۷۶	دانشگاهها و موسسات آموزش عالی وزارت علوم، تحقیقات و فناوری
۳۷۹	۲۶۴	۶۴۳	۱۲	۱۷	۲۹	۴۴۶	۳۱۹	۷۶۵	دانشگاه پیام نور
۶۹	۳۳۹	۴۰۸	۷۳	۳۱۵	۳۸۸	۱۴۲	۶۵۴	۷۹۶	دانشگاه جامع علمی و کاربردی
۴۳	۱۳۶	۱۷۹	۲۵۴	۲۴۰	۴۹۴	۲۹۷	۳۷۶	۶۷۳	دانشگاه فنی و حرفه ای
۳۴۵	۱۵۹	۵۰۴	۰	۴۳	۴۳	۴۴۰	۲۶۹	۷۰۹	وزارت بهداشت، درمان و آموزش پزشکی
۷۴	۵۲	۱۲۶	۰	۰	۰	۷۴	۵۲	۱۲۶	دانشگاه فرهنگیان
۰	۰	۰	۰	۰	۰	۰	۰	۰	دانشگاهها و موسسات آموزش عالی سایر دستگاههای اجرایی
...	...	...	...	...	...	...	...	...	دانشگاه آزاد اسلامی
۱۶	۳۹	۵۵	۱	۹	۱۰	۳۵	۸۸	۱۲۳	مؤسسات آموزش عالی غیر دولتی- غیر انتفاعی

۱۷-۲۹- دانش‌آموختگان دوره‌های مختلف تحصیلی موسسات آموزش عالی به تفکیک نوع وابستگی به دستگاه اجرایی بر حسب جنس (دنباله)

دکترای تخصصی			دکترای حرفه‌ای			کارشناسی ارشد (فوق لیسانس)			سال تحصیلی و نوع وابستگی به دستگاه اجرایی
زن	مرد	جمع	زن	مرد	جمع	زن	مرد	جمع	
...	...	...	...	...	...	...	...	...	۸۰-۱۳۷۹.....
۰	۰	۰	۲۶	۱۰	۳۶	۵۵	۵۵	۱۱۰	۸۵-۱۳۸۴.....
۰	۰	۰	۳۰	۷	۳۷	۳۴۱	۲۹۵	۶۳۶	۹۰-۱۳۸۹.....
۹	۲۸	۳۷	۳۰	۲۰	۵۰	۵۰۱	۴۶۶	۹۶۷	۹۵-۱۳۹۴.....
۱۹	۲۰	۳۹	۳۲	۲۱	۵۳	۵۲۲	۶۰۵	۱۱۲۷	۹۶-۱۳۹۵.....
۱۳	۳۸	۵۱	۴۹	۲۹	۷۸	۵۸۹	۶۶۸	۱۲۵۷	۹۷-۱۳۹۶.....
۲۰	۱۹	۳۹	۷۱	۳۷	۱۰۸	۵۵۵	۸۰۵	۱۳۶۰	۹۸-۱۳۹۷.....
۱۹	۴۰	۵۹	۶۰	۳۳	۹۳	۲۲۱	۲۳۹	۴۶۰	۹۹-۱۳۹۸ <sup>(۱)</sup> .....
									دانشگاهها و موسسات آموزش عالی وزارت علوم، تحقیقات و فناوری.....
۱۵	۲۹	۴۴	۰	۰	۰	۱۱۷	۱۳۸	۲۵۵	دانشگاه پیام نور.....
۰	۰	۰	۰	۰	۰	۵۵	۳۸	۹۳	دانشگاه جامع علمی و کاربردی.....
۰	۰	۰	۰	۰	۰	۰	۰	۰	دانشگاه فنی و حرفه‌ای وزارت بهداشت، درمان و آموزش پزشکی.....
۴	۱۱	۱۵	۶۰	۳۳	۹۳	۳۱	۲۳	۵۴	دانشگاه فرهنگیان.....
۰	۰	۰	۰	۰	۰	۰	۰	۰	دانشگاهها و موسسه آموزش عالی سایر دستگاههای اجرایی.....
۰	۰	۰	۰	۰	۰	۰	۰	۰	دانشگاه آزاد اسلامی.....
۰	۰	۰	۰	۰	۰	۱۸	۴۰	۵۸	مؤسسات آموزش عالی غیر دولتی-غیر انتفاعی

(۱) فاقد آمار دانشگاه آزاد است.

ماخذ - وزارت علوم، تحقیقات و فناوری. موسسه پژوهش و برنامه ریزی آموزش عالی.

۱۷- آموزش \_\_\_\_\_ سالنامه آماری استان خراسان جنوبی -۱۳۹۹

۳۰-۱۷- دانش‌آموختگان دوره‌های مختلف تحصیلی موسسات آموزش عالی بر حسب شهرستان و جنس<sup>(۱)</sup>: سال تحصیلی ۹۹-۱۳۹۸

کارشناسی (لیسانس)			کاردانی (فوق دیپلم)			جمع کل			شهرستان
زن	مرد	جمع	زن	مرد	جمع	زن	مرد	جمع	
۱۴۹۳	۱۶۹۳	۳۱۸۶	۳۴۰	۶۳۰	۹۷۰	۲۱۳۳	۲۶۳۵	۴۷۶۸	کل استان .....
۲۱	۲۶	۴۷	۲	۲۴	۲۶	۲۳	۵۰	۷۳	بشرویه.....
۱۰۲۷	۱۱۱۸	۲۱۴۵	۲۱۶	۳۰۴	۵۲۰	۱۵۱۹	۱۷۲۲	۳۲۴۱	بیرجند.....
۸	۹	۱۷	۰	۴	۴	۸	۱۳	۲۱	خوسف.....
۱۵	۳۰	۴۵	۰	۱۰	۱۰	۱۵	۴۰	۵۵	درمیان.....
۲۳	۱۲	۳۵	۳	۱	۴	۲۶	۱۳	۳۹	زیرکوه.....
۷	۸	۱۵	۰	۰	۰	۷	۸	۱۵	سرایان.....
۱	۶	۷	۰	۰	۰	۱	۶	۷	سربیشه.....
۷۷	۱۰۶	۱۸۳	۲۹	۵۵	۸۴	۱۰۶	۱۶۳	۲۶۹	طبس.....
۱۱۲	۱۵۲	۲۶۴	۶	۸۴	۹۰	۱۳۳	۲۴۳	۳۷۶	فردوس.....
۱۸۲	۱۷۵	۳۵۷	۸۱	۱۳۲	۲۱۳	۲۷۲	۳۱۰	۵۸۲	قائنات.....
۲۰	۵۱	۷۱	۳	۱۶	۱۹	۲۳	۶۷	۹۰	نهبندان.....

سالنامه آماری استان خراسان جنوبی-۱۳۹۹ \_\_\_\_\_ ۱۷-آموزش

۱۷-۳۰- دانش‌آموختگان دوره‌های مختلف تحصیلی موسسات آموزش عالی بر حسب شهرستان و جنس<sup>(۱)</sup>: سال تحصیلی ۹۹-۱۳۹۸ (دنباله)

دکترای تخصصی			دکترای حرفه‌ای			کارشناسی ارشد (فوق لیسانس)			شهرستان
زن	مرد	جمع	زن	مرد	جمع	زن	مرد	جمع	
۱۹	۴۰	۵۹	۶۰	۳۳	۹۳	۲۲۱	۲۳۹	۴۶۰	کل استان .....
.	.	.	.	.	.	.	.	.	بشرویه.....
۱۹	۴۰	۵۹	۶۰	۳۳	۹۳	۱۹۷	۲۲۷	۴۲۴	بیرجند.....
.	.	.	.	.	.	.	.	.	خوسف.....
.	.	.	.	.	.	.	.	.	درمیان.....
.	.	.	.	.	.	.	.	.	زیرکوه.....
.	.	.	.	.	.	.	.	.	سرایان.....
.	.	.	.	.	.	.	.	.	سربیشه.....
.	.	.	.	.	.	.	۲	۲	طیس.....
.	.	.	.	.	.	۱۵	۷	۲۲	فردوس.....
.	.	.	.	.	.	۹	۳	۱۲	قائنات.....
.	.	.	.	.	.	.	.	.	نهبندان.....

(۱) فاقد آمار دانشگاه آزاد است.

ماخذ - وزارت علوم، تحقیقات و فناوری، موسسه پژوهش و برنامه ریزی آموزش عالی.

۳۱-۱۷- مربیان رسمی و پیمانی و مراکز ثابت اداره کل آموزش فنی و حرفه‌ای

مربیان			سال و شهرستان
زن	مرد	جمع	
...	...	...	.....۱۳۸۰
۲۸	۶۷	۹۵	.....۱۳۸۵
۲	۳۵	۳۷	.....۱۳۹۰
۴۵	۵۶	۱۰۱	.....۱۳۹۵
۴۵	۵۵	۱۰۰	..... ۱۳۹۶
۴۴	۵۶	۱۰۰	..... ۱۳۹۷
۴۳	۵۷	۱۰۰	..... ۱۳۹۸
<b>۴۴</b>	<b>۵۴</b>	<b>۹۸</b>	<b>..... ۱۳۹۹</b>
۲	۳	۵	..... بشرویه
۷	۱۶	۲۳	..... بیرجند
۳	۳	۶	..... خوسف
۳	۲	۵	..... درمیان
۲	۱	۳	..... زیرکوه
۲	۲	۴	..... سرایان
۴	۳	۷	..... سرپیشه
۴	۴	۸	..... طیس
۶	۷	۱۳	..... فردوس
۷	۱۱	۱۸	..... قائنات
۴	۲	۶	..... نهبندان

۳۱-۱۷- مربیان رسمی و پیمانی و مراکز ثابت اداره کل آموزش فنی و حرفه ای (دنباله)

مراکز ثابت <sup>(۱)</sup>				سال و شهرستان
دومنظوره	ویژه زنان	ویژه مردان	جمع	
...	...	...	...	..... ۱۳۸۰
...	۳	۵	۸	..... ۱۳۸۵
...	۴	۱۱	۱۵	..... ۱۳۹۰
...	۳	۵	۱۹	..... ۱۳۹۵
...	۳	۵	۱۹	..... ۱۳۹۶
...	۳	۵	۱۹	..... ۱۳۹۷
۱۱	۳	۵	۱۹	..... ۱۳۹۸
<b>۱۱</b>	<b>۳</b>	<b>۵</b>	<b>۱۹</b>	<b>..... ۱۳۹۹</b>
۱	۰	۰	۱	..... بشرویه
۰	۱	۳	۴	..... بیرجند
۱	۰	۰	۱	..... خوسف
۱	۰	۰	۱	..... درمیان
۱	۰	۰	۱	..... زیرکوه
۱	۰	۰	۱	..... سرایان
۱	۰	۰	۱	..... سرپیشه
۳	۰	۰	۳	..... طبس
۰	۱	۱	۲	..... فردوس
۱	۱	۱	۳	..... قائنات
۱	۰	۰	۱	..... نهبندان

(۱) اختلاف ستون جمع با اجزاء مربوط به مراکز ثابت دو منظوره ویژه (مردان و زنان) است که در ستون جمع منظور شده است

ماخذ- اداره کل آموزش فنی و حرفه ای استان خراسان جنوبی .



۱۷-۳۲- تعداد آموزش دیدگان مراکز ثابت اداره کل آموزش فنی و حرفه ای استان بر حسب گروه‌های عمده آموزشی به تفکیک جنس

صنعت		آموزش دیدگان			سال و شهرستان
زن	مرد	زن	مرد	جمع	
...	...	...	...	...	۱۳۸۰.....
...	...	۱۳۲۷۳	۶۲۹۹	۱۹۵۷۲	..... ۱۳۸۵
۳۹۱	۴۶۶۷	۴۲۸۱	۶۴۶۱	۱۰۷۴۲	..... ۱۳۹۰
۱۴۳۵	۷۶۸۲	۱۱۰۹۲	۱۰۸۴۱	۲۱۹۳۳	..... ۱۳۹۵
۸۲۶	۸۷۹۱	۱۰۴۷۰	۱۱۷۹۸	۲۲۲۶۸	..... ۱۳۹۶
۷۸۲	۱۰۹۶۷	۸۸۷۶	۱۴۳۷۸	۲۳۲۵۴	..... ۱۳۹۷
۵۵۷	۱۱۱۴۷	۹۳۸۷	۱۳۶۳۹	۲۳۰۲۶	..... ۱۳۹۸
<b>۲۳۰</b>	<b>۶۶۹۷</b>	<b>۶۰۹۱</b>	<b>۹۲۱۰</b>	<b>۱۵۳۰۱</b>	<b>..... ۱۳۹۹</b>
۳۵	۳۱۸	۴۰۱	۴۵۸	۸۵۹	..... بشرویه
۶۹	۱۹۱۹	۸۳۱	۲۸۱۱	۳۶۴۲	..... بیرجند
۰	۵۳۷	۲۵۸	۷۷۶	۱۰۳۴	..... خوسف
۱۴	۸۳۱	۵۵۳	۱۰۵۵	۱۶۰۸	..... درمیان
۰	۱۴۱	۱۰۷	۲۱۷	۳۲۴	..... زیرکوه
۰	۲۵۰	۲۸۶	۴۹۹	۷۸۵	..... سرایان
۲۰	۲۹۲	۵۲۸	۳۶۱	۸۸۹	..... سربیشه
۳	۷۹۹	۴۳۳	۸۹۱	۱۳۲۴	..... طبس
۱۷	۵۱۶	۹۶۴	۸۰۵	۱۷۶۹	..... فردوس
۱۹	۴۹۶	۸۴۳	۶۳۵	۱۴۷۸	..... قائنات
۴۳	۵۹۸	۸۸۷	۷۰۲	۱۵۸۹	..... نهبندان

سالنامه آماری استان خراسان جنوبی-۱۳۹۹ \_\_\_\_\_ ۱۷-آموزش

۱۷-۳۲- تعداد آموزش دیدگان مراکز ثابت اداره کل آموزش فنی و حرفه ای استان بر حسب گروه های عمده آموزشی به تفکیک جنس (دنباله)

فرهنگ و هنر		کشاورزی		خدمات		سال و شهرستان
زن	مرد	زن	مرد	زن	مرد	
...	...	...	...	...	...	۱۳۸۰.....
...	...	...	...	...	...	۱۳۸۵.....
۱۷۳۷	۴۳	۲۶۶	۹۲۹	۱۸۸۷	۸۲۲	۱۳۹۰.....
۴۸۰۲	۱۹۳	۱۶۰۴	۷۳۹	۳۲۵۱	۲۲۲۷	۱۳۹۵.....
۴۶۷۳	۳۰۲	۸۰۸	۵۷۰	۴۱۶۳	۲۱۳۵	۱۳۹۶.....
۴۰۸۸	۲۷۱	۴۳۳	۵۷۳	۳۵۷۳	۲۵۶۷	۱۳۹۷.....
۴۶۱۱	۲۰۱	۶۰۹	۴۱۸	۳۶۱۰	۱۸۷۳	۱۳۹۸.....
<b>۳۱۷۶</b>	<b>۴۶۳</b>	<b>۲۴۹</b>	<b>۳۵۴</b>	<b>۲۴۴۶</b>	<b>۱۶۹۶</b>	<b>۱۳۹۹.....</b>
۲۲۳	۰	۲۴	۰	۱۱۹	۱۴۰	بشرویه.....
۴۳۵	۱۸۴	۸۵	۱۳۱	۲۴۲	۵۷۷	بیرجند.....
۱۹۴	۳۴	۰	۰	۶۴	۲۰۵	خوسف.....
۳۴۰	۲۷	۱	۷۶	۱۹۸	۱۲۱	درمیان.....
۱۸	۰	۲	۰	۸۷	۷۶	زیرکوه.....
۱۱۵	۳۴	۰	۱۷	۱۷۱	۱۹۸	سرایان.....
۴۰۵	۲	۰	۵	۱۰۳	۶۲	سربیشه.....
۱۵۸	۳۰	۰	۱	۲۷۲	۶۱	طبس.....
۶۲۳	۱۳۹	۲۰	۰	۳۰۴	۱۵۰	فردوس.....
۲۹۷	۱۲	۷۳	۱۰۷	۴۵۴	۲۰	قائبات.....
۳۶۸	۱	۴۴	۱۷	۴۳۲	۸۶	نهندان.....

ماخذ- اداره کل آموزش فنی و حرفه ای استان خراسان جنوبی .