

خرید و درآمد خانوار



مقدمه

بررسی هزینه و درآمد خانوار (بودجه خانوار)، برای اولین بار در سال ۱۳۱۴ توسط بانک ملی ایران انجام شده و هدف اصلی این بررسی، به دست آوردن ضرایب مصرف برای محاسبه شاخص هزینه زندگی بوده است.

در سال ۱۳۳۸ پس از یک وقفه طولانی، اداره بررسی‌های اقتصادی بانک ملی ایران به منظور تجدید نظر در ضرایب اهمیت شاخص هزینه زندگی، در ۲۳ شهر کشور، با مراجعه به خانوارهای نمونه به تهیه آمار در این زمینه مبادرت نمود. از سال ۱۳۴۴ بانک مرکزی ایران، بررسی‌هایی را در مورد هزینه و درآمد خانوارهای شهری، به طور مرتب انجام داده است. از سال ۱۳۴۷، آمارگیری از هزینه خانوارها در نقاط شهری و در مقیاسی گسترده‌تر، توسط مرکز آمار ایران شروع شد. این آمارگیری از سال ۱۳۵۳ علاوه بر هزینه، درآمد خانوارهای شهری را نیز شامل می‌شود و تاکنون به استثنای سال‌های ۱۳۵۵، ۱۳۵۷ و ۱۳۶۰، همه ساله انجام شده و نتایج آن استخراج و منتشر شده است.

آمارگیری از هزینه و درآمد خانوارهای روستایی، در سال ۱۳۴۲ برای اولین بار توسط اداره کل آمار عمومی سابق انجام شد و سپس با تأسیس مرکز آمار ایران در سال ۱۳۴۴، در مقیاسی وسیع‌تر، ادامه یافت.

در حال حاضر، آمار هزینه و درآمد خانوارهای شهری، از طریق دو منبع "مرکز آمار ایران" و "بانک مرکزی جمهوری اسلامی ایران" و آمار هزینه و درآمد خانوارهای روستایی، توسط مرکز آمار ایران منتشر می‌شود.

در این فصل، آمار متوسط هزینه‌های خوراکی و غیرخوراکی سالانه یک خانوار شهری و روستایی برحسب دهک‌های هزینه و وسعت خانوار و متوسط درآمد سالانه خانوارهای مذکور برحسب منابع درآمد، براساس نتایج طرح‌های آماری مرکز آمار ایران ارائه شده است. طرح‌های مذکور، با استفاده از توصیه‌های سازمان ملل متحد (براساس نشریه‌های ^۱NHSCP و ^۲SNA) به روش آمارگیری نمونه‌ای، از طریق مراجعه به خانوارهای نمونه در نقاط شهری و روستایی انجام می‌گیرد.

^۱ National Household Survey Capability Programme, New Yourk.

^۲ System Of National Accounts, 1993.

تعاریف و مفاهیم

هزینه مصرفی خانوار: ارزش ریالی کالاها و یا خدماتی است که توسط خانوار و به منظور مصرف یا هدیه به دیگران از روش های خرید، تولید خانگی، در برابر خدمت، از محل کسب و رایگان (از سازمان ها) تهیه شده است.

هزینه ناخالص خانوار: عبارت از هزینه خانوار، بدون در نظر گرفتن ارزش ریالی فروش کالاهای دست دوم است.

هزینه خالص خانوار: هرگاه ارزش کالای دست دوم فروش رفته، از ارزش کالای مشابه خریداری شده، در دوره آماری کسر شود، باقی مانده هزینه خالص خانوار در کالای مربوطه خواهد بود.

خانوار، نقاط شهری، نقاط روستایی: رجوع کنید به تعاریف و مفاهیم " فصل ۳- جمعیت".

دهک هزینه: مقادیری از هزینه (خالص/ ناخالص) هستند که خانوارهای آمارگیری شده را از نظر هزینه (خالص/ ناخالص) به ده قسمت مساوی تقسیم می کنند. بنابراین $(i \times 10) \%$ از خانوارهای آمارگیری شده، دارای هزینه ای (خالص/ ناخالص) کمتر از دهک i ام هزینه (خالص/ ناخالص)، $(i=1, 2, \dots, 10)$.

درآمد خانوار: وجوه و ارزش ریالی کالاها و خدماتی است که در برابر کار انجام شده یا سرمایه به کار افتاده و یا از طریق منابع دیگر (حقوق بازنشستگی، درآمد حاصل از دارایی ها، دریافتی های انتقالی و نظایر آن) به مجموع اعضای خانوار تعلق می گیرد. در این طرح، انواع درآمد خالص به شرح زیر است:

درآمد خالص مزد و حقوق بگیری بخش عمومی: درآمد تمامی اعضای شاغل مزد و حقوق بگیری خانوار در بخش عمومی شامل دریافتی های مستمر و غیر مستمر پولی و غیر پولی آنها پس از کسر مالیات و بازنشستگی است.

درآمد خالص مزد و حقوق بگیری بخش تعاونی: درآمد تمامی اعضای شاغل مزد و حقوق بگیری خانوار در بخش تعاونی شامل دریافتی های پولی و غیر پولی آنها پس از کسر مالیات و بازنشستگی است.

درآمد خالص مزد و حقوق‌بگیری بخش خصوصی: درآمد تمامی اعضای شاغل مزد و حقوق‌بگیر خانوار در بخش خصوصی که شامل مزد و حقوق و مزایای مستمر و غیر مستمر پولی و غیر پولی آنها پس از کسر مالیات و بازنشستگی است.

درآمد مشاغل آزاد کشاورزی: درآمد افرادی از خانوار که در بخش کشاورزی، به‌صورت کارفرما و یا کارکن مستقل کار می‌کنند، پس از کسر هزینه‌های شغلی، به عنوان درآمد مشاغل آزاد کشاورزی تلقی شده است. هزینه‌های شغلی شامل مزد و حقوق پرداختی، هزینه مواد اولیه، ابزار بی‌دوام، استهلاک، سایر هزینه‌های تولید و همچنین مالیات شغلی می‌باشد.

درآمد مشاغل آزاد غیرکشاورزی: درآمد افرادی از خانوار که به صورت کارفرما یا کارکن مستقل، در مشاغل آزاد غیرکشاورزی به کار اشتغال دارند، پس از کسر هزینه‌های شغلی، به عنوان درآمد مشاغل آزاد غیرکشاورزی منظور شده است.

درآمدهای متفرقه: تمامی وجوه و ارزش کالاهایی است که خانوار از طریق به غیر از اشتغال اعضای خود دریافت کرده است، مانند درآمد حاصل از فروش مصنوعات ساخته شده توسط خانوار در خانه، حقوق بازنشستگی، اجاره اموال منقول و غیرمنقول، سود سرمایه‌گذاری، کمک‌های دریافتی از سازمان‌های اجتماعی و مؤسسات خیریه.

گزیده اطلاعات

در سال ۱۳۹۹، متوسط هزینه‌های خالص سالانه یک خانوار شهری، حدود ۴۲۱ میلیون ریال بوده که شامل ۶۵/۵۸ درصد هزینه‌های غیرخوراکی و ۳۴/۵ درصد هزینه‌های خوراکی و دخانی بوده است. در این سال، از مجموع هزینه‌های خالص غیر خوراکی سالانه یک خانوار شهری، هزینه مسکن با ۳۰/۸ درصد بیشترین و هزینه تفریحات، خدمات فرهنگی با ۲/۲ درصد کمترین سهم را داشته‌اند. همچنین در این سال، از مجموع هزینه‌های خوراکی و دخانی یک خانوار شهری، هزینه گوشت با ۲۵/۷ درصد و بعد از آن آرد، رشته، غلات و فرآورده‌های آن با ۲۳/۹ درصد بیشترین و هزینه نوشابه‌ها، غذاهای آماده و دخانی‌ها ۲/۲ درصد کمترین سهم را داشته‌اند.

۲۱ - هزینه و درآمد خانوار _____ سالنامه آماری استان خراسان جنوبی-۱۳۹۹

در سال ۱۳۹۹، متوسط هزینه‌های خالص سالانه یک خانوار روستایی، بیش از ۲۱۷ میلیون ریال بوده که ۵۴/۶ درصد هزینه‌های غیرخوراکی و ۴۵/۴ درصد هزینه‌های خوراکی و دخانی بوده است.

در این سال، از مجموع هزینه‌های خالص غیر خوراکی سالانه یک خانوار روستایی، هزینه مسکن با ۲۲/۵ درصد و حمل و نقل و ارتباطات با ۲۲ درصد بیشترین و هزینه تفریحات، سرگرمی‌ها و خدمات فرهنگی با ۱ درصد کمترین سهم را داشته‌اند. همچنین هزینه آرد، رشته، غلات، نان و فرآورده‌های آن با ۲۳/۱ درصد و گوشت با ۲۲/۷ درصد بیشترین و هزینه نوشابه‌ها، غذاهای آماده و دخانیات با ۱/۳ درصد کمترین سهم را از هزینه‌های خالص خوراکی و دخانی یک خانوار روستایی داشته‌اند.

در سال ۱۳۹۹، برآورد متوسط درآمد خالص یک خانوار سالانه یک خانوار شهری، بیش از ۵۴۰ میلیون ریال بوده که از میان منابع تامین درآمد، درآمدهای متفرقه با ۵۰/۳ درصد بیشترین و درآمد حاصل از بخش تعاونی با ۰/۳۴ درصد کمترین سهم را به خود اختصاص داده‌اند.

در این سال برآورد خالص سالانه یک خانوار روستایی، بیش از ۲۵۹ میلیون ریال بوده است. که از میان منابع تامین درآمد، درآمدهای متفرقه با ۴۰/۸ درصد بیشترین و درآمد حاصل از بخش تعاونی با ۰/۳ درصد کمترین سهم را به خود اختصاص داده‌اند.

۲۱-۱- متوسط هزینه‌های خالص سالانه یک خانوار شهری و روستایی

(هزار ریال)

۱۳۹۵	۱۳۹۰	۱۳۸۵	۱۳۸۰	شرح
				خانوار شهری
۱۲۶۷۱۰	۷۱۰۲۶	۳۶۰۷۲	۰۰۰	هزینه‌های غیرخوراکی
۵۸۱۶۹	۳۱۸۷۸	۱۳۰۰۴	۰۰۰	هزینه‌های خوراکی و دخانی....
				خانوار روستایی
۵۸۶۹۹	۲۷۳۴۶	۱۳۲۶۴	۰۰۰	هزینه‌های غیر خوراکی.....
۴۱۵۳۳	۲۴۶۸۷	۱۰۹۵۱	۰۰۰	هزینه‌های خوراکی و دخانی....

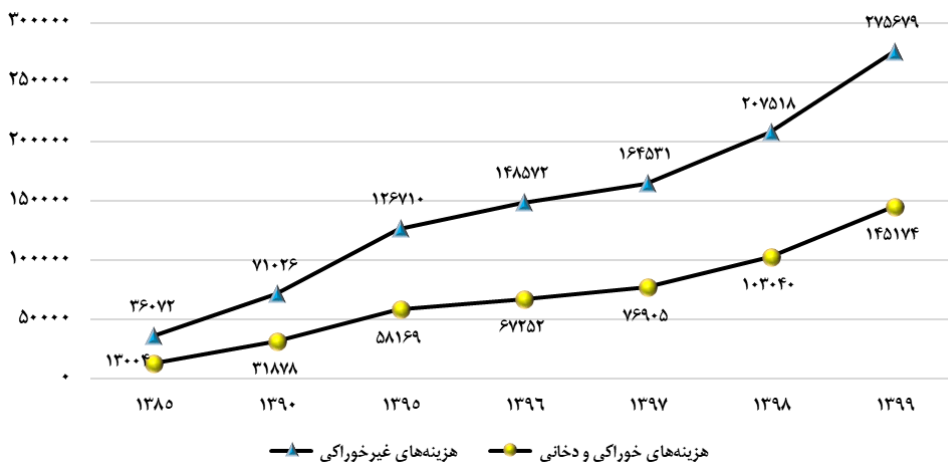
۱۳۹۹	۱۳۹۸	۱۳۹۷	۱۳۹۶	شرح
				خانوار شهری
۲۷۵۶۷۹	۲۰۷۵۱۸	۱۶۴۵۳۱	۱۴۸۵۷۲	هزینه‌های غیرخوراکی
۱۴۵۱۷۴	۱۰۳۰۴۰	۷۶۹۰۵	۶۷۲۵۲	هزینه‌های خوراکی و دخانی...
				خانوار روستایی
۱۱۸۴۲۷	۹۰۸۵۷	۷۰۱۷۴	۶۰۲۰۸	هزینه‌های غیر خوراکی.....
۹۸۶۰۲	۷۴۵۱۳	۵۷۰۶۸	۴۴۴۷۹	هزینه‌های خوراکی و دخانی..

ماخذ - مرکز آمار ایران . (ر.م).

- مرکز آمار ایران . دفتر جمعیت، نیروی کار و سرشماری.

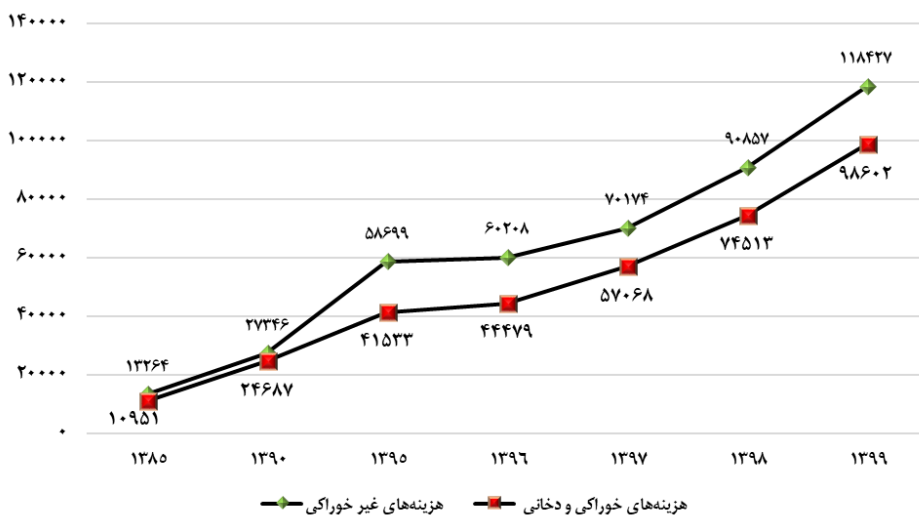
۲۱ - هزینه و درآمد خانوار _____ سالنامه آماری استان خراسان جنوبی-۱۳۹۹

۲۱-۱- متوسط هزینه‌های خالص سالانه یک خانوار شهری (هزار ریال)



مبنا: جدول ۲۱-۱

۲۱-۲- متوسط هزینه‌های خالص سالانه یک خانوار روستایی (هزار ریال)



مبنا: جدول ۲۱-۱

۲۱-۲- متوسط هزینه‌های خالص غیرخوراکی سالانه یک خانوار شهری بر حسب اقلام عمده (هزار ریال)

۱۳۹۵	۱۳۹۰	۱۳۸۵	۱۳۸۰	شرح
۱۲۶۷۱۰	۷۱۰۲۶	۳۶۰۷۲	...	جمع کل
۱۳۹۲۹	۶۸۷۱	۳۸۰۰	...	پوشاک و کفش
۱۱۱۴۹	۵۶۵۰	۲۷۷۴	...	پوشاک و تعمیرات آن
۲۷۸۱	۱۲۲۲	۱۰۲۶	...	انواع کفش و تعمیرات آن
۳۴۲۰۰	۲۳۱۲۵	۱۱۹۱۶	...	مسکن
۲۷۹۱۹	۱۹۳۳۷	۱۰۸۶۶	...	اجاره بها و سایر هزینه های منزل مسکونی
۶۲۸۱	۳۷۸۹	۱۰۵۰	...	آب و فاضلاب، سوخت و روشنایی منزل مسکونی
۱۱۷۴۶	۴۹۷۴	۲۴۵۶	...	لوازم، اثاث، ملزومات و خدمات خانوار
۳۳۹۴	۱۴۸۵	۶۲۶	...	میلمان، اثاث ثابت، فرش و کفپوش و تعمیرات آنها
۲۲۴۳	۳۵۶	۲۹۴	...	لوازم و اثاثه منزل
۱۶۴۳	۱۲۸۹	۴۶۹	...	وسایل حرارتی و پخت و پز، یخچال و سایر وسایل عمده
۱۳۰۲	۵۸۹	۳۶۷	...	ظروف، لوازم آشپزخانه و سایر و سایل منزل و تعمیرات آنها
۲۹۰۱	۱۲۵۶	۶۸۴	...	کالاها و لوازم مصرفی بی دوام و کم دوام منزل
۲۶۲	۰	۴۶	...	خدمات خانگی
۱۴۸۲۸	۳۹۵۵	۲۰۳۲	...	بهداشت و درمان

۲۱- هزینه و درآمد خانوار _____ سالنامه آماری استان خراسان جنوبی-۱۳۹۹

۲۱-۲- متوسط هزینه‌های خالص غیرخوراکی سالانه یک خانوار شهری بر حسب اقلام عمده (دنباله) (هزار ریال)

۱۳۹۹	۱۳۹۸	۱۳۹۷	۱۳۹۶	شرح
۲۷۵۶۷۹	۲۰۷۵۱۸	۱۶۴۵۳۱	۱۴۸۵۷۲	جمع کل
۲۰۲۶۸	۱۳۴۰۱	۱۰۳۸۱	۱۱۷۶۹	پوشاک و کفش
۱۵۴۱۲	۱۰۲۹۴	۸۰۲۳	۹۲۱۴	پوشاک و تعمیرات آن
۴۸۵۶	۳۱۰۷	۲۳۵۸	۲۵۵۶	انواع کفش و تعمیرات آن
۸۴۸۶۸	۶۵۸۲۳	۵۱۹۴۲	۴۰۵۶۲	مسکن
۷۵۸۶۸	۵۸۳۸۴	۴۴۸۴۹	۳۳۷۹۶	اجاره بها و سایر هزینه های منزل مسکونی
۹۰۰۰	۷۴۳۹	۷۰۹۲	۶۷۶۶	آب و فاضلاب، سوخت و روشنایی منزل مسکونی
۲۷۵۳۹	۱۶۹۸۱	۱۰۳۳۳	۱۱۷۸۳	لوازم، اثاث، ملزومات و خدمات خانوار
۵۰۴۲	۳۸۵۷	۲۵۴۷	۴۴۱۵	مبلمان، اثاث ثابت ، فرش و کفپوش و تعمیرات آنها
۱۵۳۸	۸۰۰	۵۲۴	۱۲۶۶	لوازم و اثاثه منزل
۸۶۳۸	۴۵۵۵	۲۲۰۵	۲۷۰۴	وسایل حرارتی و پخت و پز، یخچال و سایر وسایل عمده
۱۸۵۹	۱۳۱۲	۸۰۹	۷۳۴	ظروف، لوازم آشپزخانه و سایر و سایل منزل و تعمیرات آنها
۹۹۸۶	۶۳۱۱	۴۰۵۹	۲۶۲۷	کالاها و لوازم مصرفی بی دوام و کم دوام منزل
۴۷۶	۱۴۷	۱۸۰	۳۷	خدمات خانگی
۳۲۰۶۶	۲۴۷۹۰	۱۹۵۰۳	۱۸۴۹۸	بهداشت و درمان

سالنامه آماری استان خراسان جنوبی - ۱۳۹۹ _____ ۲۱- هزینه و درآمد خانوار

۲-۲۱- متوسط هزینه‌های خالص غیرخوراکی سالانه یک خانوار شهری بر حسب ارقام عمده (دنباله) (هزار ریال)

۱۳۹۵	۱۳۹۰	۱۳۸۵	۱۳۸۰	شرح
۸۱۱۳	۱۴۶۷	۹۰۷	۰۰۰	هزینه‌های بهداشتی و درمانی
۶۷۱۵	۲۴۸۸	۱۱۲۵	...	هزینه بیمه های اجتماعی و درمانی
۲۳۶۳۳	۱۶۶۸۶	۱۷۹۷	...	حمل و نقل و ارتباطات
۱۸۰۱۷	۱۲۲۰۸	۷۱۰۴	...	حمل و نقل
۵۶۱۶	۴۴۷۸	۱۶۹۳	...	ارتباطات
۳۹۵۴	۳۵۴۱	۱۵۹۸	...	تفریحات ، سرگرمی ها و خدمات فرهنگی
۱۵۳۵	۷۷۹	۴۰۳	...	تفریحات و سرگرمی ها
۲۴۱۹	۲۷۶۱	۱۱۹۵	...	تحصیل و آموزش
۲۴۴۲۰	۱۱۸۷۲	۵۴۷۳	...	کالاها و خدمات متفرقه خانوار
۴۱۶۲	۱۳۲۰	۵۲۷	...	خدمات شخصی و وسایل آرایشی
۳۰۶۱	۳۵۵	۶۶۰	...	لوازم زینتی و شخصی
۱۲۹۰	۲۰۱۳	۶۲۴	...	هزینه های هتل ، مسافرخانه و مسافرت های دستجمعی
۲۹۰	۷۷۷	۱۷۸	...	خدمات مالی و حقوقی
۱۲۲۰	۸۴۵	۴۱۹	...	هزینه های مذهبی
۱۴۳۹۶	۶۵۶۲	۳۰۶۵	...	هزینه های متفرقه

۲۱- هزینه و درآمد خانوار _____ سالنامه آماری استان خراسان جنوبی-۱۳۹۹

۲۱-۲۲- متوسط هزینه‌های خالص غیر خوراکی سالانه یک خانوار شهری بر حسب اقلام عمده (دنباله) (هزار ریال)

۱۳۹۹	۱۳۹۸	۱۳۹۷	۱۳۹۶	شرح
۱۳۹۵۷	۱۰۵۱۵	۸۴۴۲	۸۹۹۴	هزینه‌های بهداشتی و درمانی
۱۸۱۰۹	۱۴۲۷۵	۱۱۰۶۱	۹۵۰۴	هزینه بیمه‌های اجتماعی و درمانی.....
۵۰۵۲۱	۳۵۳۷۵	۳۱۰۹۷	۲۹۴۹۰	حمل و نقل و ارتباطات
۳۹۷۴۷	۲۸۹۷۲	۲۵۳۴۳	۲۳۴۹۴	حمل و نقل
۱۰۷۷۴	۶۴۰۳	۵۷۵۴	۵۹۹۶	ارتباطات
۶۰۴۶	۵۹۴۲	۵۴۰۱	۵۳۵۹	تفریحات، سرگرمی‌ها و خدمات فرهنگی.....
۱۶۹۷	۱۴۳۸	۱۰۸۱	۱۳۵۵	تفریحات و سرگرمی‌ها
۴۳۴۸	۴۵۰۴	۴۳۲۰	۴۰۰۴	تحصیل و آموزش
۵۴۳۷۲	۴۵۲۰۶	۳۵۸۸۴	۳۱۱۱۱	کالاها و خدمات متفرقه خانوار.....
۹۰۳۸	۶۴۹۴	۴۰۳۳	۳۶۴۷	خدمات شخصی و وسایل آرایشی
۳۱۴	۲۷۶۹	۱۰۸۹	۲۸۴۶	لوازم زینتی و شخصی
۲۰۶۷	۳۴۱۳	۲۶۱۷	۲۰۶۷	هزینه‌های هتل، مسافرخانه و مسافرت‌های دسته جمعی
۹۰۲	۱۰۷۲	۸۲۸	۷۱۷	خدمات مالی و حقوقی
۲۵۴۶	۲۰۳۶	۱۴۶۲	۱۲۹۰	هزینه‌های مذهبی
۳۹۵۰۵	۲۹۴۲۲	۲۵۸۵۴	۲۰۵۴۵	هزینه‌های متفرقه

ماخذ - مرکز آمار ایران . (ر.م).

- مرکز آمار ایران . دفتر جمعیت، نیروی کار و سرشماری.

۳-۲۱- متوسط هزینه های خالص خوراکی و دخانی سالانه یک خانوار شهری برحسب اقلام عمده (هزار ریال)

شرح	۱۳۸۰	۱۳۸۵	۱۳۹۰	۱۳۹۵
جمع کل	۱۳۰۰۴	۳۱۸۷۸	۵۸۱۶۹
آرد، رشته، غلات، نان و فرآورده های آن	۱۹۹۸	۷۱۴۸	۱۴۲۴۶
آرد، رشته و ماکارونی	۲۱۶	۳۴۸	۵۵۴
غلات	۱۰۲۱	۲۳۰۴	۵۷۷۶
انواع نان	۶۷۴	۴۳۵۱	۷۵۲۸
بیسکویت، کیک و ویفر	۸۷	۱۴۵	۳۸۸
گوشت	۳۱۴۲	۷۷۳۷	۱۲۱۵۸
گوشت دام	۱۷۸۹	۴۴۵۳	۸۱۶۲
گوشت پرندگان	۱۰۶۶	۲۸۴۷	۲۵۱۶
گوشت حیوانات دریایی	۲۸۷	۴۳۷	۱۴۸۰
شیر و فرآورده های آن و تخم پرندگان	۱۶۶۲	۴۱۱۹	۵۹۲۹
انواع شیر	۴۰۴	۱۲۳۷	۱۳۲۰
فرآورده های شیر	۹۵۰	۱۷۹۶	۳۴۶۴
انواع تخم پرندگان	۳۰۸	۱۰۸۶	۱۱۴۵
روغن ها و چربی ها	۴۳۹	۹۷۹	۲۷۷۰
روغن ها و چربی های حیوانی	۶۷	۳۶	۸۳۶
روغن های نباتی	۳۷۲	۹۴۳	۱۹۳۴
میوه ها و سبزی ها	۲۱۵۷	۵۵۸۱	۹۳۰۹
انواع میوه	۱۱۰۸	۲۹۸۶	۵۰۰۸

۳-۲۱- متوسط هزینه های خالص خوراکی و دخانی سالانه یک خانوار شهری برحسب اقلام عمده (دنباله) (هزار ریال)

شرح	۱۳۹۶	۱۳۹۷	۱۳۹۸	۱۳۹۹
جمع کل	۶۷۲۵۲	۷۶۹۰۵	۱۰۳۰۴۰	۱۴۵۱۷۴
آرد، رشته، غلات، نان و فرآورده های آن.....	۱۵۶۲۰	۱۹۲۰۵	۲۲۷۶۱	۳۴۷۳۲
آرد، رشته و ماکارونی	۶۹۲	۸۰۶	۱۱۶۳	۱۷۰۶
غلات	۸۲۸۶	۹۳۵۱	۱۲۳۵۰	۲۲۳۸۴
انواع نان	۶۲۸۶	۸۸۲۰	۸۸۵۳	۱۰۰۱۴
بیسکویت، کیک و ویفر	۳۵۵	۲۲۷	۳۹۵	۶۲۸
گوشت.....	۱۵۲۶۶	۱۶۲۸۱	۲۵۳۷۶	۳۷۲۶۵
گوشت دام	۱۰۸۸۶	۹۹۴۹	۱۶۵۳۲	۲۲۷۳۷
گوشت پرندگان	۳۲۶۷	۵۱۱۷	۶۸۱۹	۱۰۶۰۵
گوشت حیوانات دریایی	۱۱۱۳	۱۲۱۵	۲۰۲۵	۳۹۲۴
شیر و فرآورده های آن و تخم پرندگان	۶۷۹۸	۱۳۹۴	۹۹۰۸	۱۳۶۰۵
انواع شیر	۱۴۶۳	۱۹۰۸	۲۳۰۴	۲۸۵۷
فرآورده های شیر	۳۸۰۶	۴۲۶۴	۵۳۴۰	۶۵۳۷
انواع تخم پرندگان.....	۱۵۲۹	۲۲۲۳	۲۲۶۴	۴۲۱۱
روغن ها و چربی ها	۳۰۹۲	۳۱۸۳	۴۲۹۹	۵۶۸۱
روغن ها و چربی های حیوانی	۸۷۴	۵۶۴	۷۶۸	۱۴۹۱
روغن های نباتی	۲۲۱۸	۲۶۱۹	۳۵۳۱	۴۱۸۹
میوه ها و سبزی ها	۱۱۳۱۷	۱۴۳۳۵	۱۸۰۶۴	۲۳۶۳۵
انواع میوه	۵۹۱۵	۷۱۶۰	۸۹۳۲	۱۲۹۲۴

۳-۲۱- متوسط هزینه های خالص خوراکی و دخانی سالانه یک خانوار شهری بر حسب اقلام عمده (دنباله)
(هزار ریال)

شرح	۱۳۸۰	۱۳۸۵	۱۳۹۰	۱۳۹۵
انواع سبزی	۰۰۰	۱۰۴۰	۲۵۸۸	۴۲۶۹
میوه‌ها و سبزی‌های آماده (برای مصرف در منزل)	۰۰۰	۹	۶	۳۱
خشکبار و حبوبات	۰۰۰۰	۹۶۶	۱۲۹۱	۴۰۳۸
خشکبار	۰۰۰	۵۳۹	۷۴۶	۲۸۶۲
حبوبات	۰۰۰	۴۲۷	۵۴۴	۱۱۷۶
قند و شکر، شیرینی‌ها، چای، قهوه و کاکائو	۰۰۰	۱۴۸۱	۲۵۵۶	۴۷۵۸
قند و شکر	۰۰۰	۳۱۵	۸۸۵	۸۵۲
انواع شیرینی‌ها، مرباها و عسل ...	۰۰۰	۷۶۵	۹۷۷	۲۶۴۳
چای، قهوه و کاکائو	۰۰۰	۴۰۱	۶۹۳	۱۲۶۳
ادویه‌ها، چاشنی‌ها و سایر ترکیبات خوراکی	۰۰۰	۴۹۶	۸۹۱	۱۷۳۴
انواع ادویه	۰۰۰	۱۴۹	۴۰۴	۸۱۸
چاشنی‌ها و سایر ترکیبات خوراکی.	۰۰۰	۳۴۶	۴۸۷	۹۱۶
نوشابه‌ها، غذاهای آماده و دخانیات	۰۰۰	۶۶۳	۱۵۷۷	۳۲۲۹
انواع نوشابه	۰۰۰	۳۱۶	۱۰۳۵	۱۲۶۹
غذاهای آماده و تنقلات	۰۰۰	۲۵۴	۵۰۷	۱۹۰۶
دخانیات	۰۰۰	۹۳	۳۵	۵۴

۲۱ - هزینه و درآمد خانوار _____ سالنامه آماری استان خراسان جنوبی-۱۳۹۹

۳-۲۱- متوسط هزینه‌های خالص خوراکی و دخانی سالانه یک خانوار شهری بر حسب اقلام عمده (دنباله)

شرح	۱۳۹۶	۱۳۹۷	۱۳۹۸	۱۳۹۹
انواع سبزی	۵۳۵۹	۷۱۵۳	۹۰۹۹	۱۰۶۷۲
میوه‌ها و سبزی‌های آماده (برای مصرف در منزل)	۴۳	۲۲	۳۳	۳۹
خشکبار و حبوبات	۴۶۶۰	۴۳۸۵	۶۴۰۱	۱۰۳۸۹
خشکبار	۳۱۳۷	۲۸۷۸	۴۳۹۹	۶۳۱۴
حبوبات	۱۵۲۳	۱۵۰۸	۲۰۰۲	۴۰۷۵
قند و شکر، شیرینی‌ها، چای، قهوه و کاکائو	۵۰۴۶	۶۰۸۶	۹۰۷۳	۱۲۹۴۶
قند و شکر	۹۷۶	۱۲۴۰	۲۰۳۷	۳۰۰۷
انواع شیرینی‌ها، مرباها و عسل	۲۷۲۰	۳۳۰۴	۴۱۳۸	۶۲۲۸
چای، قهوه و کاکائو	۱۳۵۰	۱۵۴۱	۲۸۹۸	۳۷۱۰
ادویه‌ها، چاشنی‌ها و سایر ترکیبات خوراکی	۱۹۲۱	۲۳۲۸	۳۱۰۸	۳۷۹۴
انواع ادویه	۸۹۷	۶۶۸	۱۰۶۹	۱۴۸۶
چاشنی‌ها و سایر ترکیبات خوراکی	۱۰۲۴	۱۶۶۱	۲۰۳۹	۲۳۰۸
نوشابه‌ها، غذاهای آماده و دخانیات ...	۳۵۳۲	۲۷۰۸	۴۰۵۰	۳۱۲۶
انواع نوشابه	۱۰۵۱	۱۰۸۲	۱۲۸۲	۱۹۶۳
غذاهای آماده و تنقلات	۲۳۱۰	۱۴۲۷	۲۴۸۳	۸۴۴
دخانیات	۱۷۰	۱۹۹	۲۸۵	۳۱۹

ماخذ - مرکز آمار ایران . (م.م).

- مرکز آمار ایران . دفتر جمعیت، نیروی کار و سرشماری.

سالنامه آماری استان خراسان جنوبی - ۱۳۹۹ _____ ۲۱- هزینه و درآمد خانوار

۴-۲۱- متوسط هزینه‌های خالص غیرخوراکی سالانه یک خانوار روستایی بر حسب اقلام عمده (هزار ریال)

شرح	۱۳۸۰	۱۳۸۵	۱۳۹۰	۱۳۹۵
جمع کل	۱۳۲۶۴	۲۷۳۴۶	۵۱۶۹۹
پوشاک و کفش	۲۱۵۶	۴۵۵۹	۷۸۸۹
پوشاک و تعمیرات آن	۱۵۱۴	۳۴۴۵	۶۳۹۲
انواع کفش و تعمیرات آن	۶۴۲	۱۱۱۴	۱۴۹۷
مسکن	۳۱۶۵	۷۶۷۴	۱۴۰۴۶
اجاره‌بها و سایر هزینه‌های منزل مسکونی	۱۷۶۷	۴۱۸۲	۷۷۱۳
آب و فاضلاب، سوخت و روشنایی منزل مسکونی	۱۳۹۸	۳۴۹۲	۶۳۳۳
لوازم ، اثاث، ملزومات و خدمات خانوار	۱۳۷۵	۲۰۱۱	۶۱۹۳
مبلمان، اثاث ثابت، فرش و کفپوش و تعمیرات آن‌ها	۳۲۴	۲۸۲	۱۱۷۰
لوازم و اثاثه منزل	۱۴۴	۱۶۸	۱۱۰۴
وسایل حرارتی و پخت و پز ، یخچال و سایر وسایل عمده	۱۹۱	۲۱۸	۹۷۰
ظروف، لوازم آشپزخانه و سایر وسایل منزل و تعمیرات آن‌ها	۲۳۱	۲۶۹	۹۵۶
کالاها و لوازم مصرفی بی‌دوام و کم‌دوام منزل	۳۸۴	۱۰۷۳	۱۹۹۴
خدمات خانگی	۰	۰	۰
بهداشت و درمان	۱۳۹۸	۱۹۴۵	۵۵۶۸

۲۱- هزینه و درآمد خانوار _____ سالنامه آماری استان خراسان جنوبی-۱۳۹۹

۴-۲۱- متوسط هزینه‌های خالص غیرخوراکی سالانه یک خانوار روستایی بر حسب ارقام عمده (دنباله)

شرح	۱۳۹۶	۱۳۹۷	۱۳۹۸	۱۳۹۹
جمع کل	۶۰۲۰۸	۷۰۱۷۴	۹۰۸۵۷	۱۱۱۴۲۷
پوشاک و کفش	۶۰۰۲	۶۲۷۵	۶۷۱۸	۱۱۰۰۷
پوشاک و تعمیرات آن	۴۷۰۷	۴۸۱۲	۵۲۵۲	۸۸۰۳
انواع کفش و تعمیرات آن	۱۲۹۵	۱۴۶۳	۱۴۶۵	۲۲۰۴
مسکن	۱۵۵۰۳	۱۷۴۱۳	۱۹۹۳۷	۲۶۵۹۸
اجاره بها و سایر هزینه‌های منزل مسکونی	۸۸۴۲	۱۰۷۴۳	۱۳۵۷۰	۱۸۹۵۷
آب و فاضلاب، سوخت و روشنایی منزل مسکونی	۶۶۶۲	۶۶۷۱	۶۳۶۷	۷۶۴۱
لوازم، اثاث، ملزومات و خدمات خانوار	۵۳۵۴	۵۹۸۹	۱۱۷۰۱	۱۸۰۸۳
مبلمان، اثاث ثابت، فرش و کفپوش و تعمیرات آنها	۱۲۷۴	۹۹۹	۱۵۵۶	۲۸۹۵
لوازم و اثاثه منزل	۳۷۵	۱۴۳	۲۸۲	۳۳۵
وسایل حرارتی و پخت و پز، یخچال و سایر وسایل عمده	۱۱۱۲	۱۰۹۸	۳۹۰۹	۵۷۰۵
ظروف، لوازم آشپزخانه و سایر وسایل منزل و تعمیرات آنها	۶۶۵	۷۴۱	۹۲۸	۱۳۷۷
کالاها و لوازم مصرفی بی دوام و کم دوام منزل	۱۹۲۸	۳۰۰۸	۵۰۲۷	۷۷۷۰
خدمات خانگی	۰	۰	۰	۰
بهداشت و درمان	۷۲۶۴	۸۱۴۲	۸۴۸۹	۱۱۷۱۹

۲۱-۴- متوسط هزینه‌های خالص غیرخوراکی سالانه یک خانوار روستایی برحسب اقلام عمده (دنباله) (هزار ریال)

۱۳۹۵	۱۳۹۰	۱۳۸۵	۱۳۸۰	شرح
۳۹۳۵	۱۰۵۸	۷۳۰	۰۰۰	هزینه های بهداشتی و درمانی
۱۶۳۳	۸۸۷	۶۶۹	...	هزینه بیمه های اجتماعی و درمانی
۱۲۱۰۲	۶۷۳۴	۲۹۱۵	...	حمل و نقل و ارتباطات
۹۰۷۲	۵۱۴۲	۲۵۲۸	...	حمل و نقل
۳۰۳۱	۱۵۹۲	۳۸۷	...	ارتباطات
۱۱۷۷	۳۴۱	۲۱۵	...	تفریحات ، سرگرمی ها و خدمات فرهنگی
۴۸۲	۳۹	۱۱۶	...	تفریحات و سرگرمی ها
۶۹۵	۳۰۲	۹۹	...	تحصیل و آموزش
۱۱۷۲۴	۴۰۸۱	۲۱۴۰	...	کالاها و خدمات متفرقه خانوار
۲۴۲۳	۹۳۳	۲۲۳	...	خدمات شخصی و وسایل آرایشی ..
۱۰۳۶	۳۴۲	۱۸۶	...	لوازم زینتی و شخصی
۵۳۹	۲۸۲	۴۸۶	...	هزینه های هتل، مسافرخانه و مسافرت های دستجمعی
۱۰۵	۱۲	۴۰	...	خدمات مالی و حقوقی
۶۳۷	۳۷۱	۲۳۴	...	هزینه های مذهبی
۶۹۸۴	۲۱۴۱	۹۷۰	...	هزینه های متفرقه

۲۱ - هزینه و درآمد خانوار _____ سالنامه آماری استان خراسان جنوبی-۱۳۹۹

۴-۲۱- متوسط هزینه های خالص غیر خوراکی سالانه یک خانوار روستایی بر حسب اقلام عمده (دنباله) (هزار ریال)

شرح	۱۳۹۶	۱۳۹۷	۱۳۹۸	۱۳۹۹
هزینه‌های بهداشتی و درمانی	۴۸۶۱	۴۶۰۵	۳۷۷۳	۵۵۸۸
هزینه بیمه‌های اجتماعی و درمانی	۲۴۰۳	۳۵۳۷	۴۷۱۶	۶۱۳۲
حمل و نقل و ارتباطات	۱۴۱۹۲	۱۶۲۳۴	۲۲۰۵۲	۲۶۰۰۵
حمل و نقل	۱۱۶۲۱	۱۳۱۰۷	۱۸۶۷۶	۲۰۳۵۶
ارتباطات	۲۵۷۱	۳۱۲۷	۳۳۷۶	۵۶۴۹
تفریحات، سرگرمی‌ها و خدمات فرهنگی	۱۰۳۳	۱۰۵۹	۱۲۴۲	۱۲۳۴
تفریحات و سرگرمی‌ها	۳۳۴	۴۳۴	۴۸۵	۳۹۸
تحصیل و آموزش	۶۹۹	۶۲۶	۷۵۸	۸۳۶
کالاها و خدمات متفرقه خانوار	۱۰۱۵۹	۱۵۰۶۱	۲۰۷۱۷	۲۳۷۱۰
خدمات شخصی و وسایل آرایشی ...	۱۹۶۴	۲۱۸۲	۳۲۹۶	۵۰۴۵
لوازم زینتی و شخصی	۶۴۴	۸۸۹	۲۴۵۷	۲۴۶۶
هزینه‌های هتل، مسافرخانه و مسافرت‌های دستجمعی	۸۷۸	۱۵۳۳	۱۷۰۷	۶۳
خدمات مالی و حقوقی	۲۴۶	۳۹۷	۴۲۵	۴۵۶
هزینه‌های مذهبی	۷۶۸	۹۸۴	۱۰۲۹	۱۲۳۶
هزینه های متفرقه	۶۳۵۸	۹۰۷۵	۱۱۸۰۳	۱۴۵۱۴

ماخذ - مرکز آمار ایران (م.ر).

- مرکز آمار ایران، دفتر جمعیت، نیروی کار و سرشماری.

۲۱-۵- متوسط هزینه های خالص خوراکی و دخانی سالانه یک خانوار روستایی بر حسب اقلام عمده (هزار ریال)

۱۳۹۵	۱۳۹۰	۱۳۸۵	۱۳۸۰	شرح
۴۱۵۳۳	۲۴۶۸۷	۱۰۹۵۱	...	جمع کل
۱۱۲۴۵	۶۴۴۸	۲۷۹۶	...	آرد، رشته ، غلات، نان و فرآورده های آن
۲۳۹۶	۱۶۷۳	۸۱۲	...	آرد، رشته و ماکارونی
۳۸۰۰	۲۱۳۱	۱۳۳۲	...	غلات
۴۶۸۷	۲۵۰۱	۶۰۶	...	انواع نان
۳۶۲	۱۴۳	۴۶	...	بیسکویت ، کیک و ویفر
۸۰۶۹	۶۱۱۰	۲۶۷۹	...	گوشت
۵۵۸۳	۳۷۱۷	۱۷۵۲	...	گوشت دام.....
۱۹۶۸	۲۰۸۴	۸۲۷	...	گوشت پرندگان
۵۱۸	۳۰۹	۱۰۱	...	گوشت حیوانات دریای
۴۴۲۵	۲۵۱۵	۱۰۶۸	...	شیر و فرآورده های آن و تخم پرندگان.....
۱۱۵۵	۵۸۵	۴۳۲	...	انواع شیر
۲۰۵۵	۸۸۵	۳۳۵	...	فرآورده های شیر
۱۲۱۵	۱۰۴۵	۲۹۹	...	انواع تخم پرندگان
۲۱۶۹	۱۴۱۴	۳۹۶	...	روغن ها و چربی ها
۴۱۴	۱	۶۰	...	روغن ها و چربی های حیوانی
۱۷۵۵	۱۴۱۳	۳۳۷	...	روغن های نباتی
۶۶۸۳	۳۱۳۲	۱۳۶۹	...	میوه ها و سبزی ها
۳۲۵۰	۱۴۹۰	۴۵۲	...	انواع میوه

۲۱- هزینه و درآمد خانوار _____ سالنامه آماری استان خراسان جنوبی-۱۳۹۹

۲۱-۵- متوسط هزینه‌های خالص خوراکی و دخانی سالانه یک خانوار روستایی بر حسب اقلام عمده (دنباله) (هزار ریال)

شرح	۱۳۹۶	۱۳۹۷	۱۳۹۸	۱۳۹۹
جمع کل	۴۴۴۷۹	۵۷۰۶۸	۷۴۵۱۳	۹۸۶۰۲
آرد ، رشته ، غلات ، نان و فرآورده‌های آن	۱۰۶۰۲	۱۴۰۸۸	۱۵۲۲۰	۲۲۷۶۶
آرد، رشته و ماکارونی	۲۱۸۰	۲۴۳۲	۲۴۹۹	۳۳۲۸
غلات	۳۸۳۴	۶۲۹۴	۶۹۰۴	۱۲۲۷۰
انواع نان	۴۳۸۴	۵۲۳۶	۵۶۰۰	۶۸۶۲
بیسکویت، کیک و ویفر	۲۰۵	۱۲۶	۲۱۷	۳۰۶
گوشت	۱۱۱۷۱	۱۳۶۸۴	۲۱۰۲۳	۲۲۳۳۴
گوشت دام	۸۴۲۶	۹۰۸۵	۱۴۲۷۵	۱۱۲۸۶
گوشت پرندگان	۲۴۷۹	۴۳۰۹	۵۹۵۱	۹۵۳۰
گوشت حیوانات دریای	۲۶۶	۲۸۹	۷۹۷	۱۵۱۷
شیر و فرآورده‌های آن و تخم پرندگان	۴۴۲۸	۵۶۰۶	۷۱۵۵	۹۹۵۰
انواع شیر	۱۴۰۵	۱۶۵۴	۱۹۹۲	۲۵۳۵
فرآورده های شیر	۱۷۲۲	۲۰۴۶	۳۱۹۶	۳۸۵۷
انواع تخم پرندگان	۱۳۰۱	۱۹۰۵	۱۹۶۸	۳۵۵۸
روغن‌ها و چربی‌ها	۱۹۳۵	۲۹۸۱	۳۲۶۰	۴۵۱۱
روغن‌ها و چربی‌های حیوانی	۴۳۵	۵۵۲	۳۹۴	۹۸۶
روغن‌های نباتی	۱۵۰۰	۲۴۲۹	۲۸۶۶	۳۵۲۵
میوه‌ها و سبزی‌ها	۷۱۳۳	۹۳۲۴	۱۲۴۹۱	۱۵۹۹۰
انواع میوه	۳۳۹۱	۴۳۰۳	۵۷۲۹	۷۸۲۸

سالنامه آماری استان خراسان جنوبی - ۱۳۹۹ _____ ۲۱- هزینه و درآمد خانوار

۲۱-۵- متوسط هزینه‌های خالص خوراکی و دخانی سالانه یک خانوار روستایی بر حسب اقلام عمده (دنباله) (هزار ریال)

۱۳۹۵	۱۳۹۰	۱۳۸۵	۱۳۸۰	شرح
۳۴۲۰	۱۶۳۶	۹۱۵	۰۰۰	انواع سبزی
۱۳	۶	۳	۰۰۰	میوه‌ها و سبزی‌های آماده (برای مصرف در منزل)
۲۸۸۳	۱۳۵۷	۵۸۶	۰۰۰	خشکبار و حبوبات
۱۷۴۸	۵۱۰	۲۳۰	۰۰۰	خشکبار
۱۱۳۶	۸۴۶	۳۵۶	۰۰۰	حبوبات
۳۴۳۸	۲۷۱۷	۱۱۸۰	۰۰۰	قند و شکر، شیرینی‌ها، چای، قهوه و کاکائو
۸۲۹	۱۱۶۰	۲۷۹	۰۰۰	قند و شکر
۱۴۸۳	۷۵۰	۵۰۱	۰۰۰	انواع شیرینی‌ها، مرباها و عسل
۱۱۲۶	۸۰۷	۴۰۰	۰۰۰	چای، قهوه و کاکائو
۱۴۵۰	۶۷۴	۳۷۱	۰۰۰	ادویه‌ها، چاشنی‌ها و سایر ترکیبات خوراکی
۶۱۸	۲۵۲	۱۲۱	۰۰۰	انواع ادویه
۸۳۱	۴۲۲	۲۵۰	۰۰۰	چاشنی‌ها و سایر ترکیبات خوراکی
۱۱۷۲	۳۱۹	۵۰۴	۰۰۰	نوشابه‌ها، غذاهای آماده و دخانیات
۷۱۸	۲۷۹	۱۷۵	۰۰۰	انواع نوشابه
۳۰۳	۲	۲۶۲	۰۰۰	غذاهای آماده و تنقلات
۱۵۱	۳۸	۶۷	۰۰۰	دخانیات

۲۱- هزینه و درآمد خانوار _____ سالنامه آماری استان خراسان جنوبی-۱۳۹۹

۲۱-۵- متوسط هزینه‌های خالص خوراکی و دخانی سالانه یک خانوار روستایی بر حسب اقلام عمده (دنباله) (هزار ریال)

شرح	۱۳۹۶	۱۳۹۷	۱۳۹۸	۱۳۹۹
انواع سبزی	۳۷۳۵	۵۰۰۴	۶۷۵۷	۸۱۵۱
میوه‌ها و سبزی‌های آماده (برای مصرف در منزل)	۷	۱۷	۴	۱۱
خشکبار و حبوبات	۳۳۷۱	۳۶۸۸	۴۸۳۱	۸۱۷۸
خشکبار	۱۹۲۳	۲۲۶۰	۳۱۵۹	۴۵۴۴
حبوبات	۱۴۴۸	۱۴۲۸	۱۶۷۲	۳۶۳۴
قند و شکر، شیرینی‌ها، چای، قهوه و کاکائو	۳۶۸۷	۴۷۰۵	۶۸۱۲	۱۰۰۸۳
قند و شکر	۱۰۵۹	۱۳۹۲	۱۷۵۵	۲۶۸۴
انواع شیرینی‌ها، مرباها و عسل	۱۳۴۶	۱۹۲۰	۳۰۴۳	۴۳۳۴
چای، قهوه و کاکائو	۱۲۸۳	۱۳۹۲	۲۰۱۵	۳۰۶۴
ادویه‌ها، چاشنی‌ها و سایر ترکیبات خوراکی	۱۳۳۸	۱۹۲۴	۲۶۹۹	۳۴۸۵
انواع ادویه	۵۹۸	۵۱۳	۸۰۰	۱۱۲۸
چاشنی‌ها و سایر ترکیبات خوراکی ..	۷۴۰	۱۴۱۲	۱۸۹۹	۲۳۵۷
نوشابه‌ها، غذاهای آماده و دخانیات	۸۱۴	۱۰۶۹	۱۰۳۱	۱۳۰۶
انواع نوشابه	۶۰۶	۶۸۴	۸۴۸	۱۲۳۲
غذاهای آماده و تنقلات	۱۰۷	۲۱۳	۴۴	۳۵
دخانیات	۱۰۱	۱۷۲	۱۲۸	۳۹

ماخذ - مرکز آمار ایران . (ر.م).

- مرکز آمار ایران . دفتر جمعیت، نیروی کار و سرشماری.

۲۱-۶- برآورد متوسط درآمد خالص سالانه یک خانوار شهری بر حسب انواع منابع تأمین درآمد (هزار ریال)

۱۳۹۵	۱۳۹۰	۱۳۸۵	۱۳۸۰	شرح
۲۲۷۶۴۴	۹۷۵۳۵	۴۳۶۴۸	...	جمع
۷۶۹۴۲	۳۲۶۴۷	۱۷۵۲۱	...	درآمد از حقوق بگیری
				بخش عمومی
۳۲۶۶۴	۱۵۸۸۳	۹۸۵۵	...	پولی
۶۰۹۴	۳۱۶۴	۱۶۷۸	...	غیر پولی
				بخش تعاونی
۶۲۷	۱۶۰	۵۰۸	...	پولی
۱۳۹	۲۲	۲۱	...	غیر پولی
				بخش خصوصی
۳۴۸۸۰	۱۲۹۶۱	۴۹۷۸	...	پولی
۲۵۳۷	۴۵۶	۴۸۱	...	غیر پولی
۳۷۴۹۳	۱۰۶۴۱	۷۹۵۴	...	درآمد از مشاغل آزاد
				کشاورزی
۷۵۵۷	۲۴۲۸	۸۶۰	...	پولی
۲۸۸	۲۷۶	۷۴	...	غیر پولی
				غیرکشاورزی
۲۸۹۳۰	۷۷۸۵	۶۸۹۸	...	پولی
۷۱۸	۱۵۱	۱۱۳	...	غیر پولی
۱۱۳۲۰۹	۵۴۲۴۸	۱۸۱۶۱	...	درآمد های متفرقه
۸۷۷۳۱	۳۷۹۶۴	۹۵۸۶	...	پولی
۲۵۴۸۷	۱۶۲۸۴	۸۵۷۶	...	غیر پولی

۲۱ - هزینه و درآمد خانوار _____ سالنامه آماری استان خراسان جنوبی-۱۳۹۹

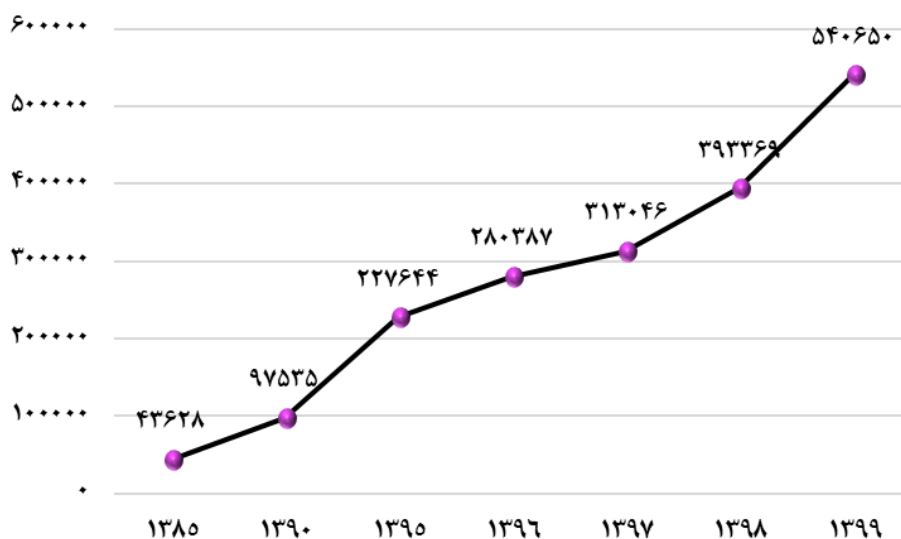
۲۱-۶- برآورد متوسط درآمد خالص سالانه یک خانوار شهری بر حسب انواع منابع تأمین درآمد (دنباله)

شرح	۱۳۹۶	۱۳۹۷	۱۳۹۸	۱۳۹۹
جمع	۲۸۰۳۸۷	۳۱۳۰۴۶	۳۹۳۳۶۹	۵۴۰۶۵۰
درآمد از حقوق بگیری	۱۰۰۰۶۶	۱۲۸۳۳۹	۱۵۸۵۷۲	۲۱۲۲۳۱
بخش عمومی				
پولی	۴۷۶۰۴	۵۷۴۷۰	۵۸۶۶۸	۷۱۶۸۱
غیر پولی	۸۹۹۸	۱۱۰۱۹	۱۰۷۷۰	۱۳۶۱۹
بخش تعاونی				
پولی	۲۷۶	۱۸۹	۸۴۹	۱۹۰۴
غیر پولی	۰	۴۴	۱۵۳	۴۲۲
بخش خصوصی				
پولی	۳۹۰۷۰	۵۳۹۶۹	۷۹۲۳۰	۱۱۳۳۴۴
غیر پولی	۴۱۱۹	۵۶۴۷	۸۹۰۳	۱۱۲۶۱
درآمد از مشاغل آزاد	۳۹۵۹۴	۴۲۱۶۹	۴۶۳۱۹	۵۶۳۷۰
کشاورزی				
پولی	۵۰۹۳	۵۶۹۸	۵۶۰۲	۸۹۶۲
غیر پولی	۸۴۸	۳۳۲	۲۰۶۹	۶۳۰
غیرکشاورزی				
پولی	۳۲۹۳۳	۳۵۵۶۷	۳۷۶۱۲	۴۶۳۴۵
غیر پولی	۷۲۱	۵۷۳	۱۰۳۶	۳۳۴
درآمد های متفرقه	۱۴۰۷۲۶	۱۴۲۵۳۷	۱۸۸۱۴۷۸	۲۷۲۱۴۹
پولی	۱۰۷۳۵۹	۱۰۱۰۶۳	۱۳۲۳۳۷	۲۰۰۲۲۹
غیر پولی	۳۳۳۶۷	۴۱۴۷۴	۵۶۱۴۱	۷۱۹۱۹

ماخذ - مرکز آمار ایران . (ر.م).

- مرکز آمار ایران . دفتر جمعیت، نیروی کار و سرشماری.

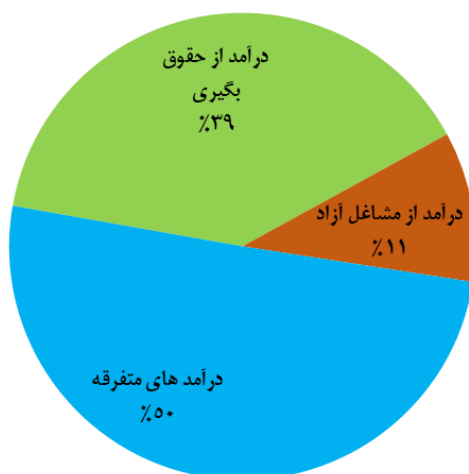
۲۱-۳- برآورد متوسط درآمد خالص سالانه یک خانوار شهری (هزار ریال)



مبنا: جدول ۲۱-۶

۲۱-۴- برآورد متوسط درآمد خالص سالانه یک خانوار شهری بر حسب انواع منابع تأمین

درآمد: ۱۳۹۹



مبنا: جدول ۲۱-۶

۲۱- هزینه و درآمد خانوار _____ سالنامه آماری استان خراسان جنوبی-۱۳۹۹

۲۱-۷- برآورد متوسط درآمد خالص سالانه یک خانوار روستایی بر حسب انواع منابع تأمین درآمد (هزار ریال)

۱۳۹۵	۱۳۹۰	۱۳۸۵	۱۳۸۰	شرح
۱۳۶۳۳۷	۵۳۳۳۴	۲۰۶۱۳	...	جمع
۳۹۲۳۷	۱۲۸۱۹	۴۲۹۰	...	درآمد از حقوق بگیری
				بخش عمومی
۵۸۷۵	۳۶۰۲	۱۴۷۷	...	پولی
۱۱۲۵	۶۶۷	۴۵۰	...	غیر پولی
				بخش تعاونی
۴۳۲	۱۶۴	۴۹	...	پولی
۷۷	۲۶	۰/۴	...	غیر پولی
				بخش خصوصی
۳۰۶۰۲	۷۹۱۲	۲۲۳۶	...	پولی
۱۱۲۵	۴۴۷	۷۸	...	غیر پولی
۳۱۹۸۲	۱۳۲۰۶	۶۹۰۴	...	درآمد از مشاغل آزاد
				کشاورزی
۱۸۹۵۷	۸۷۹۰	۵۰۹۴	...	پولی
۲۷۸۲	۱۷۲۶	۷۸۳	...	غیر پولی
				غیر کشاورزی
۹۹۹۸	۲۵۳۰	۹۱۵	...	پولی
۲۴۶	۱۵۸	۱۱۲	...	غیر پولی
۶۵۱۱۹	۲۷۲۰۹	۹۴۱۹	...	درآمدهای متفرقه
۵۳۲۷۳	۲۰۶۳۴	۵۸۸۴	...	پولی
۱۱۸۴۵	۶۵۷۴	۳۵۳۵	...	غیر پولی

سالنامه آماری استان خراسان جنوبی - ۱۳۹۹ _____ ۲۱- هزینه و درآمد خانوار

۲۱-۷- برآورد متوسط درآمد خالص سالانه یک خانوار روستایی بر حسب انواع منابع تأمین درآمد (دنباله)
(هزار ریال)

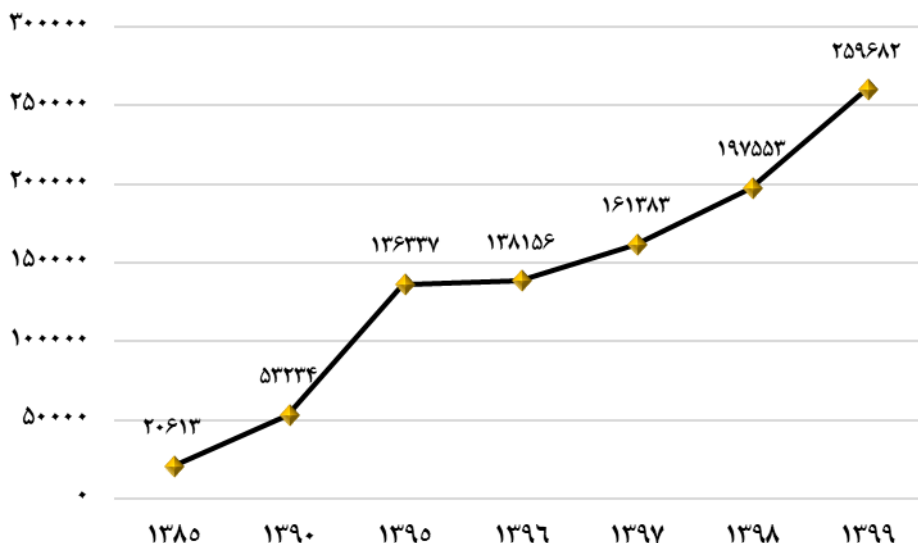
شرح	۱۳۹۶	۱۳۹۷	۱۳۹۸	۱۳۹۹
جمع	۱۳۸۱۵۶	۱۶۱۳۸۳	۱۹۷۵۵۳	۲۵۹۶۸۲
درآمد از حقوق بگیری	۳۲۷۱۲	۵۱۴۲۵	۶۵۱۳۲	۹۲۲۹۹
بخش عمومی				
پولی	۵۰۲۳	۹۷۰۹	۱۰۵۶۹	۹۸۴۹
غیر پولی	۸۹۸	۱۸۲۱	۲۰۱۱	۱۷۴۵
بخش تعاونی		۶۳۲		
پولی	۴۷۹	۵۳۹	۲۶۴	۶۲۶
غیر پولی	۱۱۱	۹۳	۵۴	۱۱۸
بخش خصوصی				
پولی	۲۴۷۶۳	۳۶۵۶۳	۴۸۳۴۴	۷۳۷۰۶
غیر پولی	۱۴۳۷	۲۷۰۰	۳۸۹۰	۶۲۵۶
درآمد از مشاغل آزاد	۳۵۴۳۹	۴۳۹۶۸	۵۹۶۷۹	۶۱۴۲۵
کشاورزی				
پولی	۲۰۹۱۰	۲۷۱۷۸	۳۶۷۶۴	۳۷۹۷۸
غیر پولی	۴۸۰۳	۶۰۵۹	۹۶۱۵	۶۰۱۷
غیر کشاورزی		۱۰۷۳۱		
پولی	۹۴۰۰	۱۰۳۷۸	۱۳۱۸۲	۱۷۴۳۱
غیر پولی	۳۲۵	۳۵۳	۱۱۹	.
درآمدهای متفرقه	۷۰۰۰۵	۶۵۹۹۰	۷۲۷۴۲	۱۰۵۹۵۷
پولی	۵۶۸۶۰	۴۹۳۸۸	۵۴۱۳۸	۸۰۷۹۸
غیر پولی	۱۳۱۴۴	۱۶۶۰۲	۱۸۶۰۴	۲۵۱۶۰

ماخذ - مرکز آمار ایران . (ر.م).

- مرکز آمار ایران . دفتر جمعیت، نیروی کار و سرشماری.

۲۱- هزینه و درآمد خانوار _____ سالنامه آماری استان خراسان جنوبی-۱۳۹۹

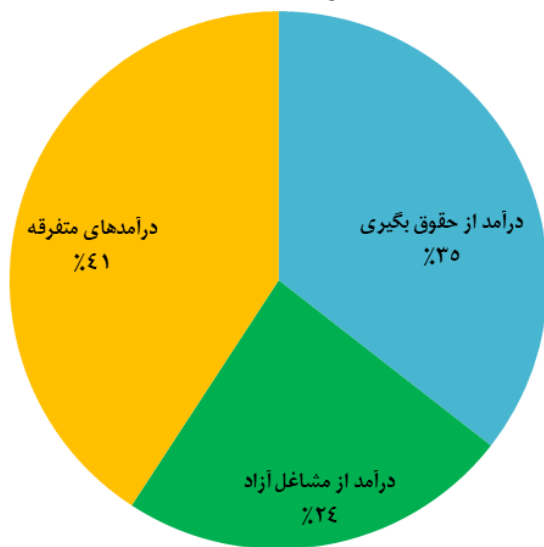
۲۱-۵- برآورد متوسط درآمد خالص سالانه یک خانوار روستایی (هزار ریال)



مبنا: جدول ۲۱-۷

۲۱-۶- برآورد متوسط درآمد خالص سالانه یک خانوار روستایی بر حسب انواع منابع تأمین

درآمد: ۱۳۹۹



مبنا: جدول ۲۱-۷