

ریاست جمهوری  
سازمان برنامه و بودجه کشور  
مرکز آمار ایران

# سهم و رتبه استان‌ها بر اساس متغیرهای مهم بخش کشاورزی


۱۴۰۳


مرکز آمار ایران



مرکز آمار ایران

بهمن ۱۴۰۳


مرکز آمار ایران 


سهم و رتبه استان‌ها بر اساس متغیرهای مهم بخش کشاورزی ۱۴۰۳ 


تاریخ انتشار: چاپ اول، بهمن ۱۴۰۳ 

شماره: ۸۰ نسخه 


شماره مسلسل نشریات مرکز آمار ایران: ۵۲۹۳ 

ناشر: دفتر ریاست، روابط عمومی و همکاری‌های بین‌الملل 

قیمت: ۸۵۰۰۰ ریال 


چاپ در چاپخانه مرکز آمار ایران 

نقل قول از مطالب این کتاب با ذکر منبع بلامانع است. 

تهران، کدپستی ۱۴۱۴۶۶۳۱۱۱، خیابان دکتر فاطمی، خیابان رهی معیری، تلفن ۸۸۹۶۴۴۷۲ 

دورنگار: ۸۸۹۶۴۴۷۲ 

 URL: <http://www.amar.org.ir>

 E-mail: [sci@sci.org.ir](mailto:sci@sci.org.ir)

شابک ۹۷۸-۶۰۰-۴۰۹-۴۸۳-۲

ISBN 978-600-409-483-2

## پیش‌گفتار

اهمیت اطلاعات آماری در کلیه امور برنامه‌ریزی، سیاست‌گذاری، تعیین اهداف، خط‌مشی‌ها، مدیریت راهبردی، هدایت امور اجرایی و ارزیابی میزان موفقیت برنامه‌ها به اندازه‌ای است که بسیاری از صاحب‌نظران، اطلاعات آماری را اصلی‌ترین عامل زیربنایی برنامه‌ریزی می‌دانند. امروزه این نقش به قدری برجسته شده است که در نظام آماری کشورها حجم و کیفیت منابع اطلاعاتی نه تنها یکی از مهم‌ترین معیارهای توسعه‌یافتگی کشورها به شمار می‌رود، بلکه سیاست‌گذاری‌ها و برنامه‌ریزی‌های توسعه اقتصادی، اجتماعی و فرهنگی، بدون تکیه بر اطلاعات آماری و در اختیار داشتن آمار کافی، صحیح، دقیق و بهنگام ممکن نیست.

از این رو، استفاده از شاخص‌ها برای بررسی و تحلیل روندها و ارزیابی عملکرد حوزه‌های گوناگون، مورد توجه بسیاری از برنامه‌ریزان و سیاست‌گذاران در سطوح ملی و منطقه‌ای قرار گرفته و به همین دلیل در خلال سال‌های گذشته شاخص‌های متعددی برای تبیین وضعیت موجود کشور در حوزه‌های مختلف اقتصادی، به‌ویژه بخش کشاورزی تعریف و بسط داده شده است.

این گزارش در دفتر کشاورزی مرکز آمار ایران تهیه شده است. امید است که اطلاعات ارائه‌شده مورد استفاده تصمیم‌گیران، برنامه‌ریزان و پژوهشگران قرار گیرد و این مرکز با بهره‌گیری از نظرات ارزشمند آن‌ها گام‌های موثری را در جهت تهیه و ارائه اطلاعات آماری مورد نیاز بردارد.

## فهرست نمودارها

- نمودار ۱- سهم (درصد) و رتبه استان‌ها از مساحت خاکی (۱۳۹۸) ..... ۹
- نمودار ۲- سهم (درصد) و رتبه استان‌ها از تعداد آبادی‌ها (۱۴۰۲) ..... ۱۰
- نمودار ۳- سهم (درصد) و رتبه استان‌ها از برآورد جمعیت کشور (۱۴۰۳) ..... ۱۱
- نمودار ۴- سهم (درصد) و رتبه استان‌ها از برآورد جمعیت روستایی (۱۴۰۳) ..... ۱۲
- نمودار ۵- سهم (درصد) و رتبه استان‌ها از جمعیت عشایر کوچنده بر اساس استقرار در محل بیلاق (۱۳۹۹) ..... ۱۳
- نمودار ۶- سهم (درصد) و رتبه استان‌ها از جمعیت عشایر کوچنده بر اساس استقرار در محل قشلاق (۱۳۹۹) ..... ۱۴
- نمودار ۷- سهم (درصد) و رتبه استان‌ها از مقدار آب مصرف‌شده در بخش کشاورزی (۱۴۰۰) ..... ۱۵
- نمودار ۸- سهم (درصد) و رتبه استان‌ها از ارزش افزوده بخش کشاورزی (۱۳۹۹) ..... ۱۶
- نمودار ۹- سهم (درصد) ارزش افزوده بخش کشاورزی از کل ارزش افزوده هر استان (۱۳۹۹) ..... ۱۷
- نمودار ۱۰- سهم (درصد) و رتبه استان‌ها از تعداد بهره‌برداری‌های کشاورزی (۱۳۹۳) ..... ۱۸
- نمودار ۱۱- سهم (درصد) و رتبه استان‌ها از جمعیت ۱۵ ساله و بیش‌تر شاغل در بخش کشاورزی (۱۴۰۲) ..... ۱۹
- نمودار ۱۲- سهم (درصد) و رتبه استان‌ها از مساحت اراضی زراعی (۱۴۰۰) ..... ۲۰
- نمودار ۱۳- سهم (درصد) و رتبه استان‌ها از مساحت اراضی زراعی آبی (۱۴۰۰) ..... ۲۱
- نمودار ۱۴- سهم (درصد) و رتبه استان‌ها از تولید محصولات سالانه (زراعی) - ۱۴۰۰ ..... ۲۲
- نمودار ۱۵- سهم (درصد) و رتبه استان‌ها از مساحت باغ‌ها و قلمستان‌ها (۱۴۰۱) ..... ۲۳
- نمودار ۱۶- سهم (درصد) و رتبه استان‌ها از مساحت باغ‌ها و قلمستان‌های آبی (۱۴۰۱) ..... ۲۴
- نمودار ۱۷- سهم (درصد) و رتبه استان‌ها از تولید محصولات دائمی (باغی) - ۱۴۰۱ ..... ۲۵
- نمودار ۱۸- سهم (درصد) و رتبه استان‌ها از مساحت گلخانه‌ها (۱۳۹۹) ..... ۲۶
- نمودار ۱۹- سهم (درصد) و رتبه استان‌ها از مقدار تولید محصولات گلخانه‌ای (۱۳۹۹) ..... ۲۷
- نمودار ۲۰- سهم (درصد) و رتبه استان‌ها از ارزش تولید گل‌ها و گیاهان زینتی گلخانه‌ها (۱۳۹۹) ..... ۲۸
- نمودار ۲۱- سهم (درصد) و رتبه استان‌ها از تولید قارچ خوراکی (۱۳۹۹) ..... ۲۹
- نمودار ۲۲- سهم (درصد) و رتبه استان‌ها از تولید گوشت قرمز در کشتارگاه‌های رسمی (۱۴۰۲) ..... ۳۰
- نمودار ۲۳- سهم (درصد) و رتبه استان‌ها از تعداد گاو و گوساله (۱۴۰۲) ..... ۳۱
- نمودار ۲۴- سهم (درصد) و رتبه استان‌ها از تعداد گاو و گوساله در گاوداری‌های صنعتی (۱۴۰۱) ..... ۳۲
- نمودار ۲۵- سهم (درصد) و رتبه استان‌ها از تولید شیر (۱۴۰۲) ..... ۳۳
- نمودار ۲۶- سهم (درصد) و رتبه استان‌ها از تولید شیر در گاوداری‌های صنعتی (۱۴۰۰) ..... ۳۴
- نمودار ۲۷- سهم (درصد) و رتبه استان‌ها از تعداد گوسفند و بره (۱۴۰۲) ..... ۳۵
- نمودار ۲۸- سهم (درصد) و رتبه استان‌ها از تعداد بز و بزغاله (۱۴۰۲) ..... ۳۶
- نمودار ۲۹- سهم (درصد) و رتبه استان‌ها از تولید گوشت طیور در کشتارگاه‌های رسمی (۱۴۰۲) ..... ۳۷
- نمودار ۳۰- سهم (درصد) و رتبه استان‌ها از وزن مرغ زنده پرورش‌یافته در مرغداری‌های پرورش مرغ گوشتی (۱۳۹۸) ..... ۳۸
- نمودار ۳۱- سهم (درصد) و رتبه استان‌ها از وزن تخم‌مرغ خوراکی تولید شده در مرغداری‌های پرورش مرغ تخم‌گذار (۱۳۹۸) ..... ۳۹
- نمودار ۳۲- سهم (درصد) و رتبه استان‌ها از تولید آبزیان پرورشی خوراکی (۱۴۰۰) ..... ۴۰

## فهرست جدول‌ها

- جدول ۱- سهم و رتبه استان آذربایجان شرقی بر اساس متغیرهای مهم بخش کشاورزی ..... ۴۱
- جدول ۲- سهم و رتبه استان آذربایجان غربی بر اساس متغیرهای مهم بخش کشاورزی ..... ۴۲
- جدول ۳- سهم و رتبه استان اردبیل بر اساس متغیرهای مهم بخش کشاورزی ..... ۴۳
- جدول ۴- سهم و رتبه استان اصفهان بر اساس متغیرهای مهم بخش کشاورزی ..... ۴۴
- جدول ۵- سهم و رتبه استان البرز بر اساس متغیرهای مهم بخش کشاورزی ..... ۴۵
- جدول ۶- سهم و رتبه استان ایلام بر اساس متغیرهای مهم بخش کشاورزی ..... ۴۶
- جدول ۷- سهم و رتبه استان بوشهر بر اساس متغیرهای مهم بخش کشاورزی ..... ۴۷
- جدول ۸- سهم و رتبه استان تهران بر اساس متغیرهای مهم بخش کشاورزی ..... ۴۸
- جدول ۹- سهم و رتبه استان چهارمحال و بختیاری بر اساس متغیرهای مهم بخش کشاورزی ..... ۴۹
- جدول ۱۰- سهم و رتبه استان خراسان جنوبی بر اساس متغیرهای مهم بخش کشاورزی ..... ۵۰
- جدول ۱۱- سهم و رتبه استان خراسان رضوی بر اساس متغیرهای مهم بخش کشاورزی ..... ۵۱
- جدول ۱۲- سهم و رتبه استان خراسان شمالی بر اساس متغیرهای مهم بخش کشاورزی ..... ۵۲
- جدول ۱۳- سهم و رتبه استان خوزستان بر اساس متغیرهای مهم بخش کشاورزی ..... ۵۳
- جدول ۱۴- سهم و رتبه استان زنجان بر اساس متغیرهای مهم بخش کشاورزی ..... ۵۴
- جدول ۱۵- سهم و رتبه استان سمنان بر اساس متغیرهای مهم بخش کشاورزی ..... ۵۵
- جدول ۱۶- سهم و رتبه استان سیستان و بلوچستان بر اساس متغیرهای مهم بخش کشاورزی ..... ۵۶
- جدول ۱۷- سهم و رتبه استان فارس بر اساس متغیرهای مهم بخش کشاورزی ..... ۵۷
- جدول ۱۸- سهم و رتبه استان قزوین بر اساس متغیرهای مهم بخش کشاورزی ..... ۵۸
- جدول ۱۹- سهم و رتبه استان قم بر اساس متغیرهای مهم بخش کشاورزی ..... ۵۹
- جدول ۲۰- سهم و رتبه استان کردستان بر اساس متغیرهای مهم بخش کشاورزی ..... ۶۰
- جدول ۲۱- سهم و رتبه استان کرمان بر اساس متغیرهای مهم بخش کشاورزی ..... ۶۱
- جدول ۲۲- سهم و رتبه استان کرمانشاه بر اساس متغیرهای مهم بخش کشاورزی ..... ۶۲
- جدول ۲۳- سهم و رتبه استان کهگیلویه و بویر احمد بر اساس متغیرهای مهم بخش کشاورزی ..... ۶۳
- جدول ۲۴- سهم و رتبه استان گلستان بر اساس متغیرهای مهم بخش کشاورزی ..... ۶۴
- جدول ۲۵- سهم و رتبه استان گیلان بر اساس متغیرهای مهم بخش کشاورزی ..... ۶۵
- جدول ۲۶- سهم و رتبه استان لرستان بر اساس متغیرهای مهم بخش کشاورزی ..... ۶۶
- جدول ۲۷- سهم و رتبه استان مازندران بر اساس متغیرهای مهم بخش کشاورزی ..... ۶۷
- جدول ۲۸- سهم و رتبه استان مرکزی بر اساس متغیرهای مهم بخش کشاورزی ..... ۶۸
- جدول ۲۹- سهم و رتبه استان هرمزگان بر اساس متغیرهای مهم بخش کشاورزی ..... ۶۹
- جدول ۳۰- سهم و رتبه استان همدان بر اساس متغیرهای مهم بخش کشاورزی ..... ۷۰
- جدول ۳۱- سهم و رتبه استان یزد بر اساس متغیرهای مهم بخش کشاورزی ..... ۷۱

## مقدمه

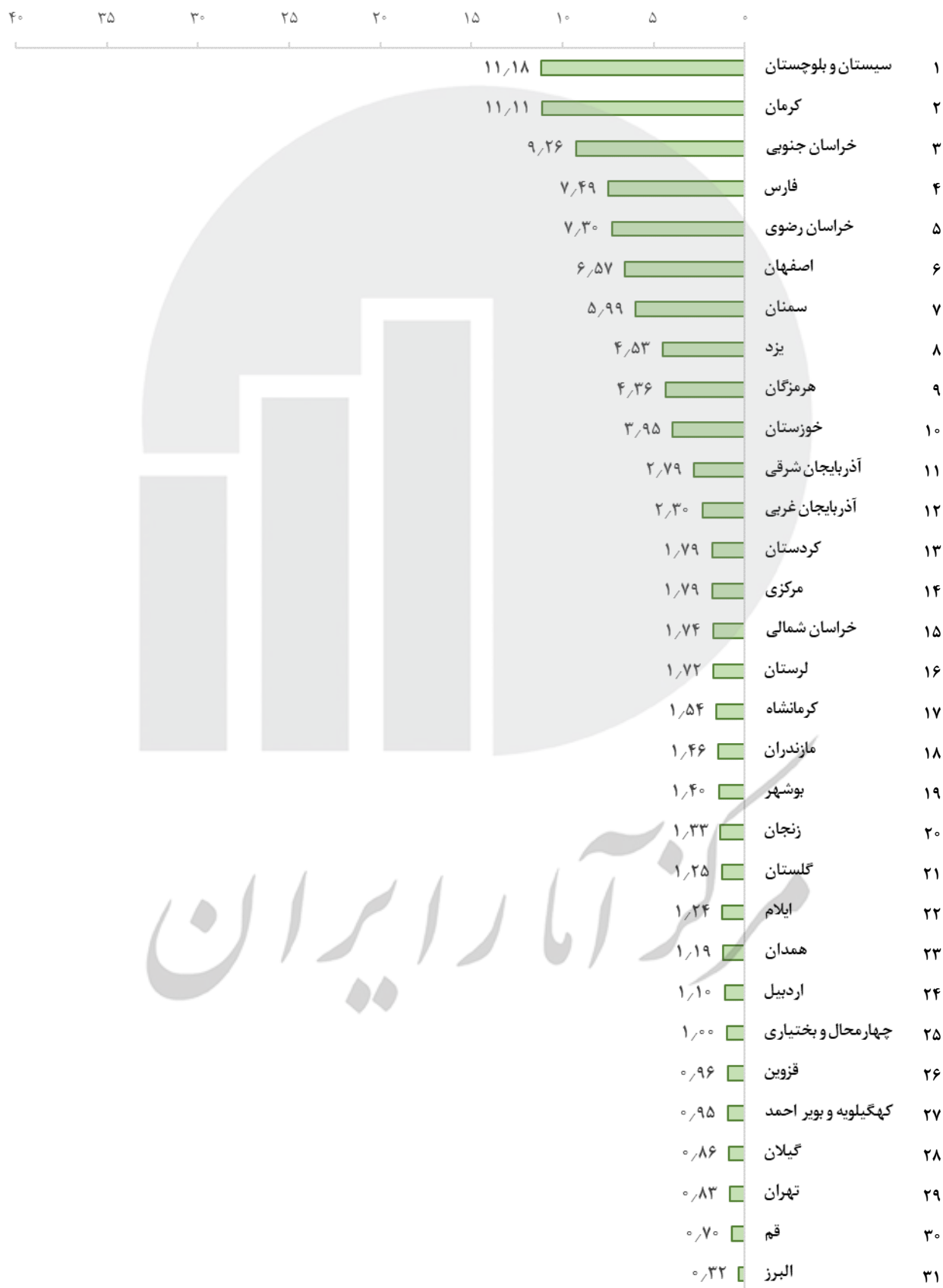
بخش کشاورزی از مهم‌ترین بخش‌های اقتصادی است که مستقیماً با امنیت غذایی و سلامت جامعه در ارتباط است و نقش برجسته‌ای در توسعه و استقلال کشورها دارد. با توجه به اهمیت بخش کشاورزی، یکی از اهداف محوری در برنامه‌های توسعه اقتصادی، اجتماعی و فرهنگی جمهوری اسلامی ایران، افزایش کمی و کیفی تولیدات کشاورزی می‌باشد که با استفاده مطلوب و اصولی از منابع و امکانات و به‌کارگیری شیوه‌های نوین تولید محصولات، امکان‌پذیر می‌شود. برای نیل به این هدف، دسترسی به آمار دقیق و بهنگام، ضرورتی اجتناب‌ناپذیر است. با عنایت به این موضوع، در این نشریه، استان‌های کشور بر اساس متغیرهای مهم بخش کشاورزی با استفاده از آخرین اطلاعات موجود، رتبه‌بندی شده‌اند. منبع تمام اطلاعات ارائه‌شده در این نشریه به جز مساحت خاکی کشور، آب مصرف‌شده در بخش کشاورزی، و جمعیت بیلاقی و قشلاقی عشایر کوچنده کشور، سرشماری‌ها و آمارگیری‌های اجرا شده در مرکز آمار ایران است. منبع اطلاع مساحت خاکی، وزارت کشور و منبع اطلاع آب مصرف‌شده در بخش کشاورزی، وزارت نیرو است. منبع اطلاع جمعیت عشایر کوچنده، ثبت پایه جمعیت عشایر کوچنده کشور است که توسط سازمان امور عشایر ایران تهیه شده و در مرکز آمار ایران، داده‌های اداری به داده‌های آماری تبدیل شده و مورد تأیید قرار گرفته است.

مرکز آمار ایران



مرکز آمار رایج ایران

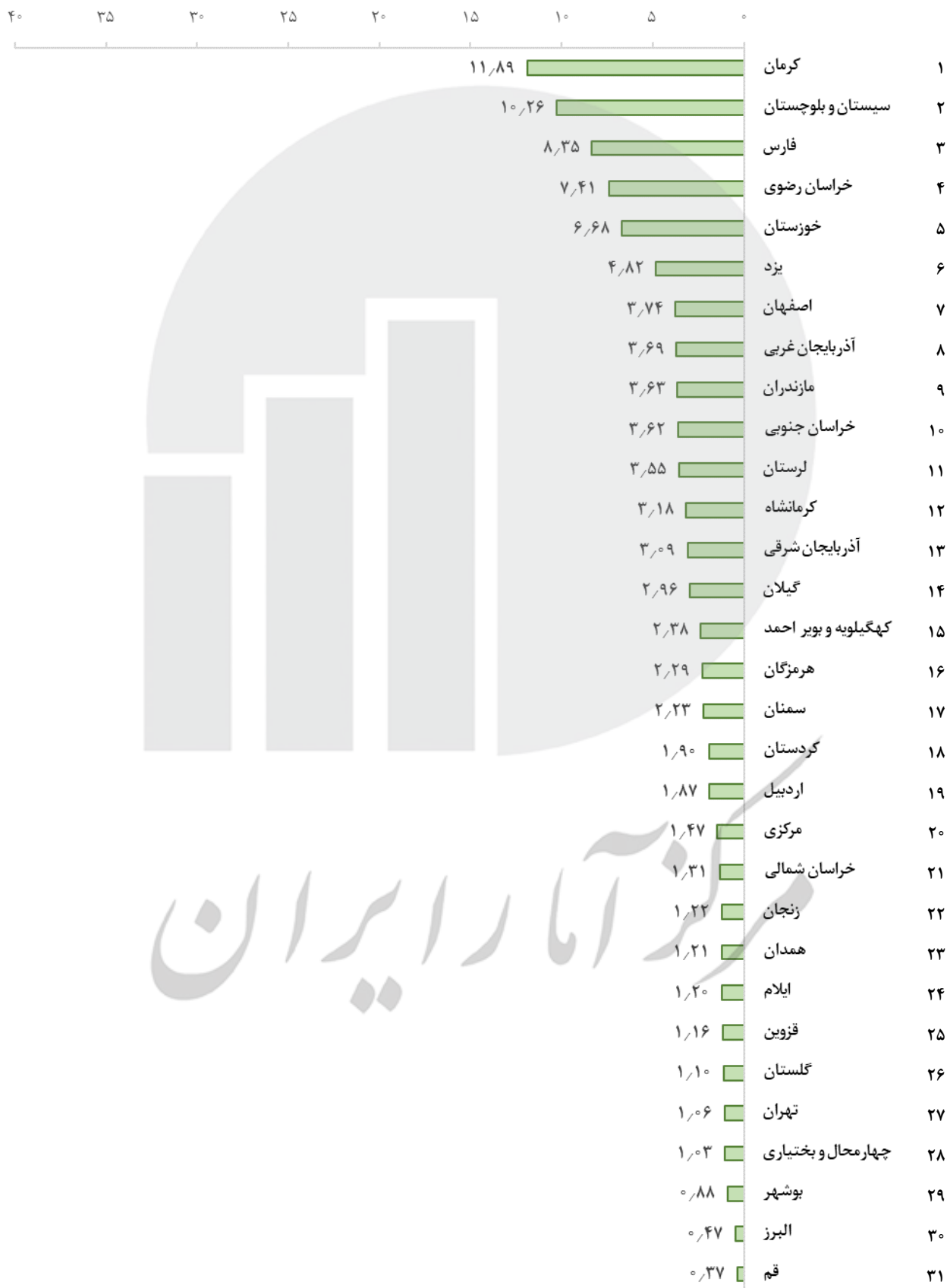
نمودار ۱ - سهم (درصد) و رتبه استان‌ها از مساحت خاکی (۱۳۹۸)



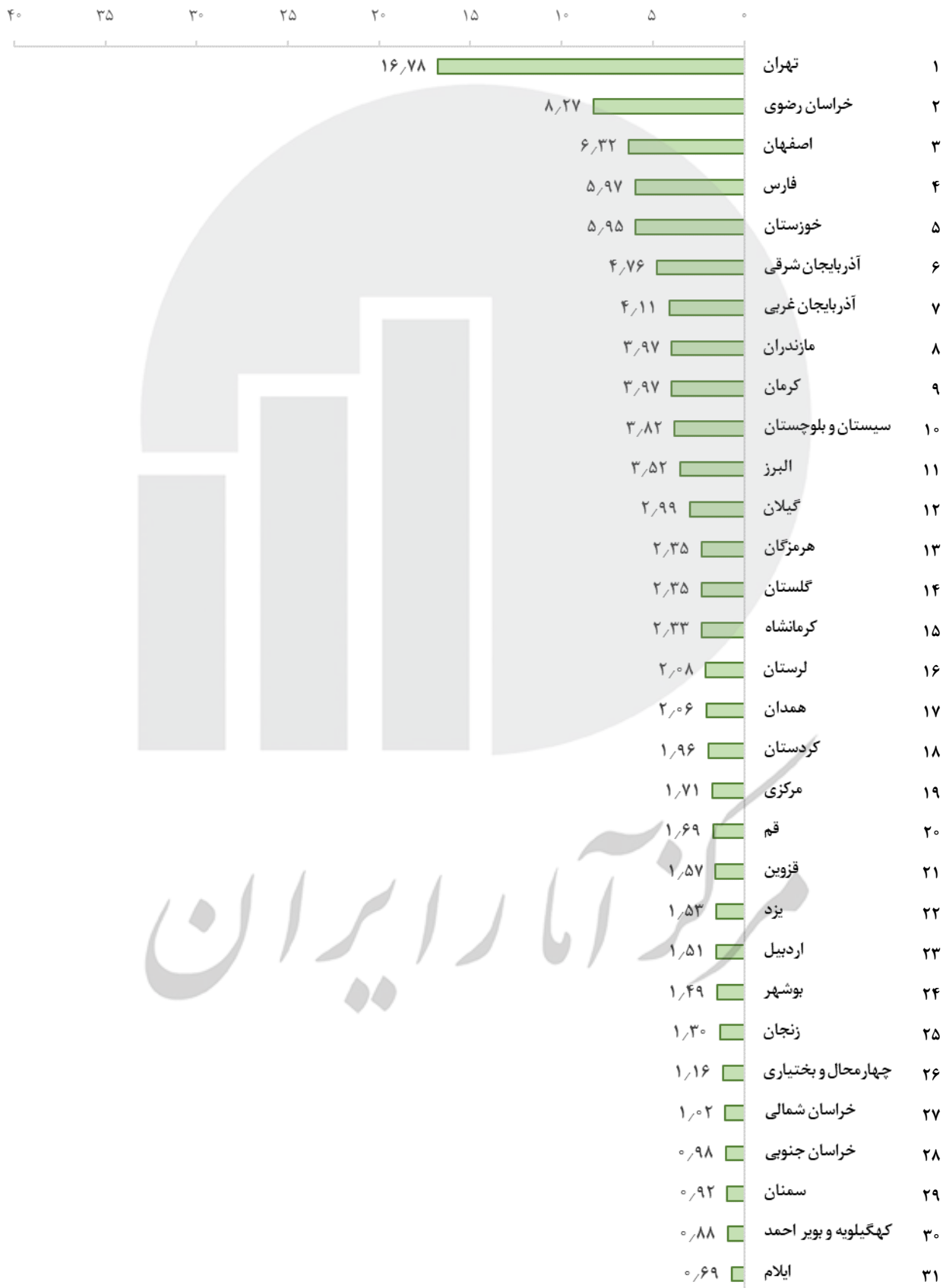
مرکز آمار ایران



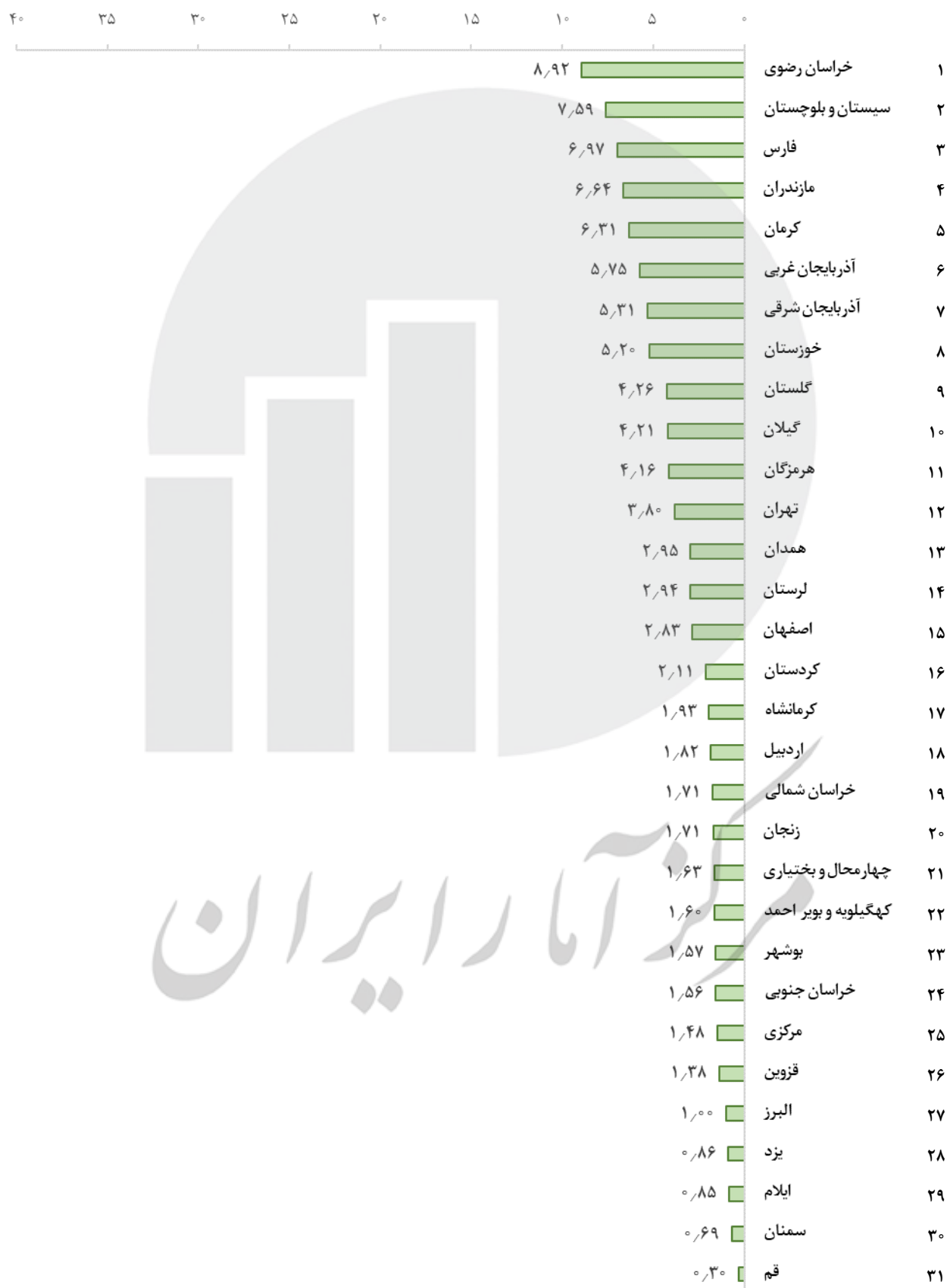
## نمودار ۲- سهم (درصد) و رتبه استان‌ها از تعداد آبادی‌ها (۱۴۰۲)



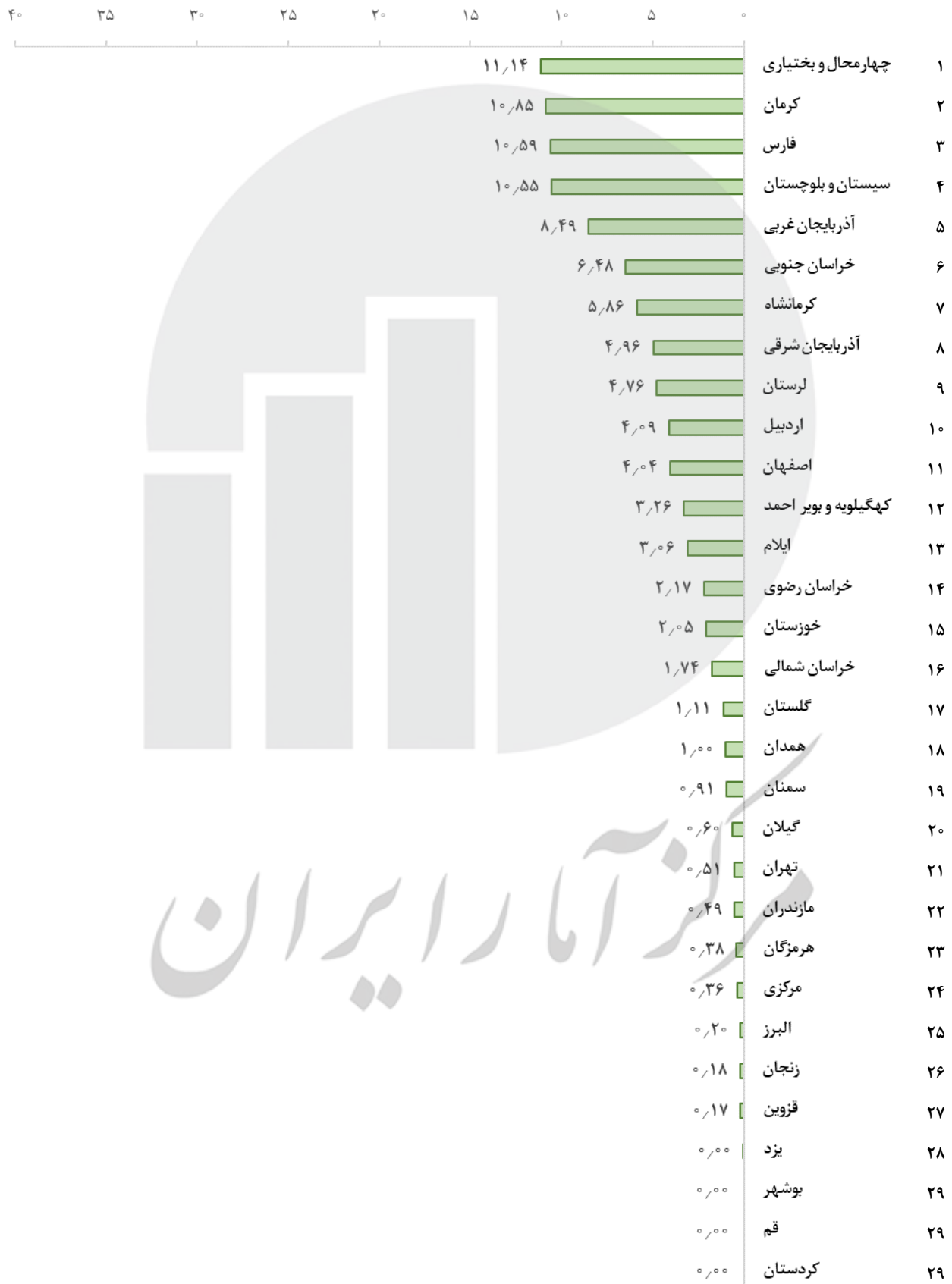
## نمودار ۳- سهم (درصد) و رتبه استان‌ها از برآورد جمعیت کشور (۱۴۰۳)




## نمودار ۴- سهم (درصد) و رتبه استان‌ها از برآورد جمعیت روستایی (۱۴۰۳)




## نمودار ۵- سهم (درصد) و رتبه استان‌ها از جمعیت عشایر کوچنده بر اساس استقرار در محل بیلاق (۱۳۹۹)



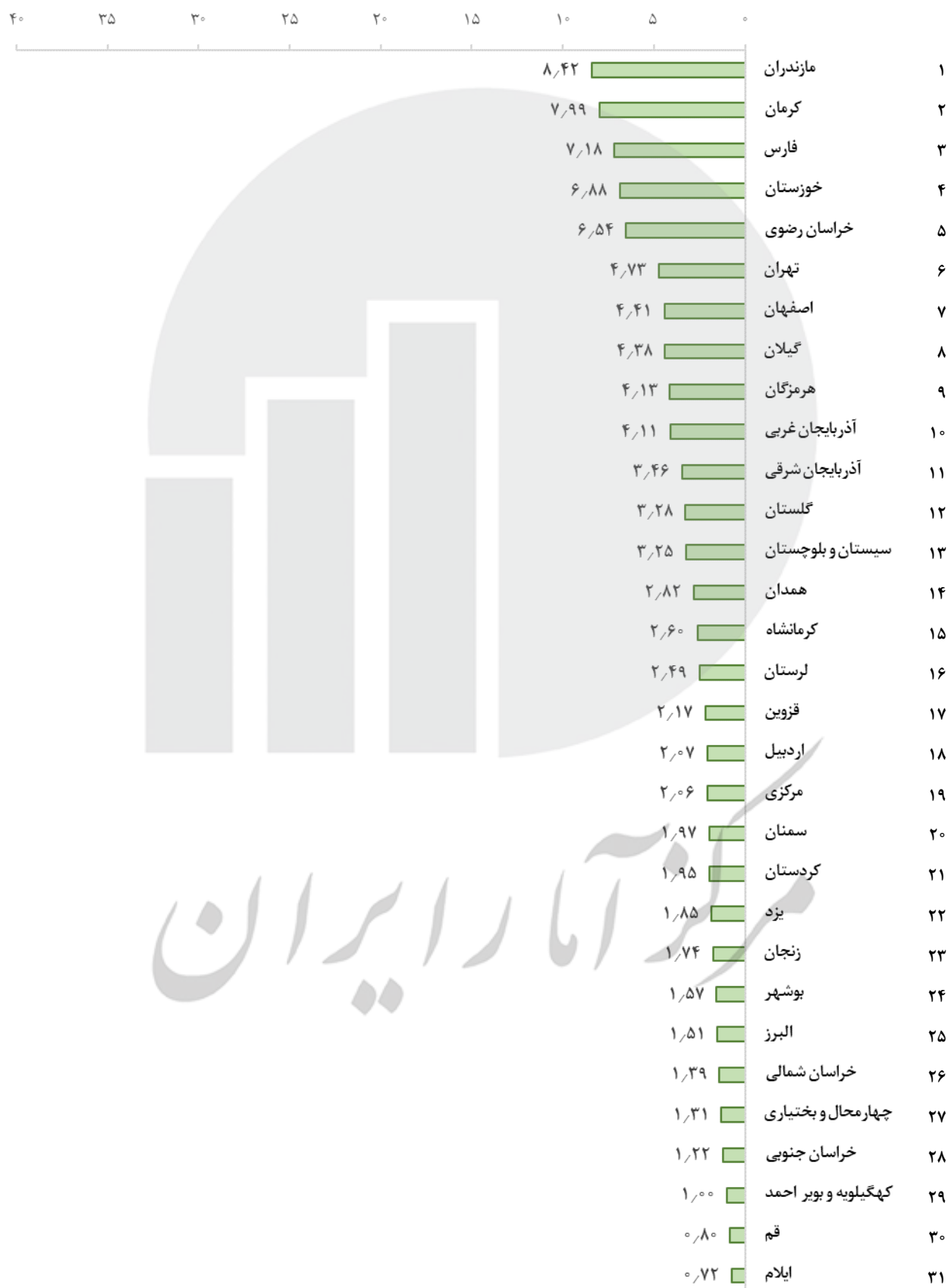
## نمودار ۶- سهم (درصد) و رتبه استان‌ها از جمعیت عشایر کوچنده بر اساس استقرار در محل قشلاق (۱۳۹۹)



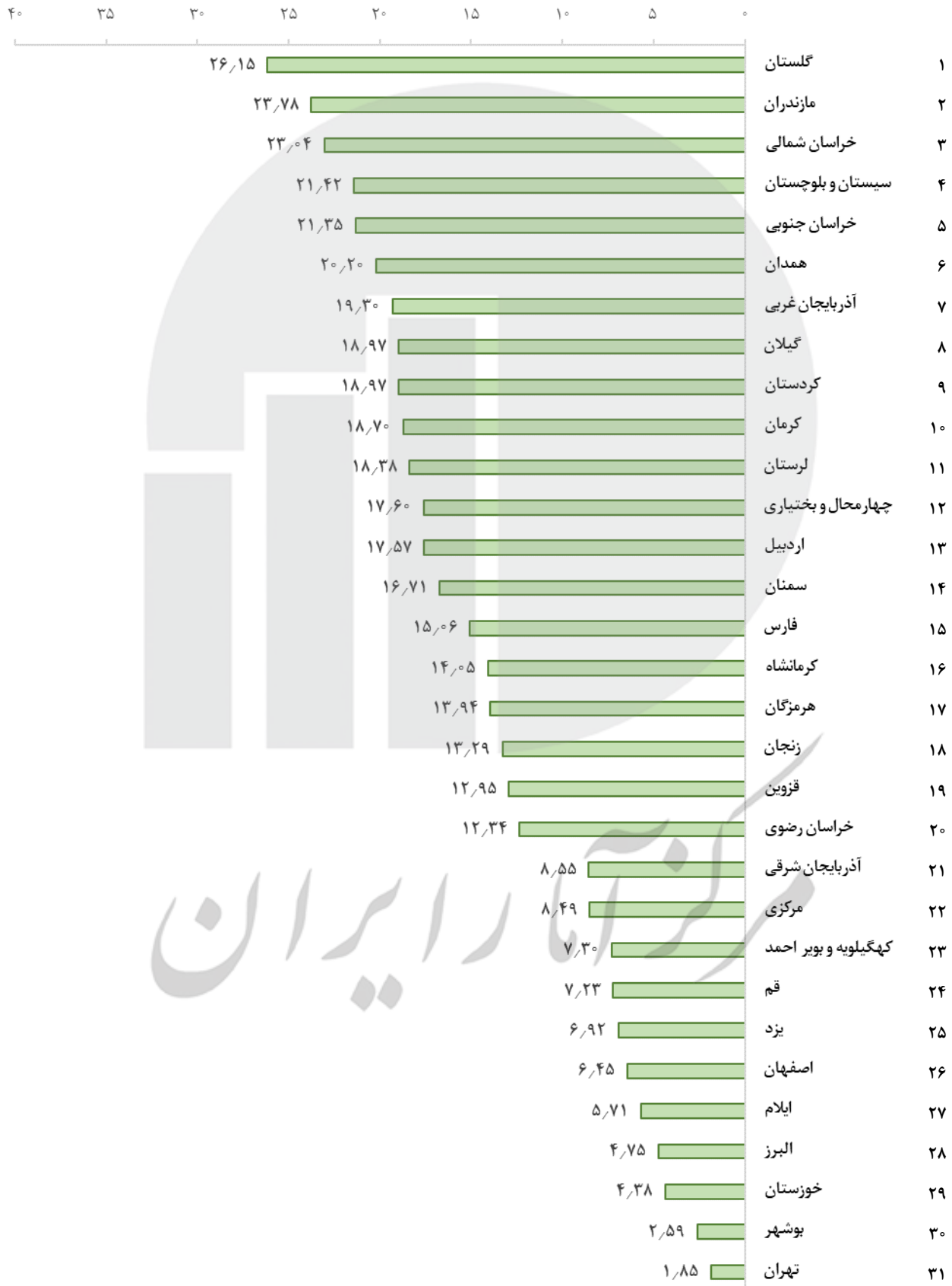
## نمودار ۷- سهم (درصد) و رتبه استان‌ها از مقدار آب مصرف‌شده در بخش کشاورزی (۱۴۰۰)



## نمودار ۸- سهم (درصد) و رتبه استان‌ها از ارزش افزوده بخش کشاورزی (۱۳۹۹)

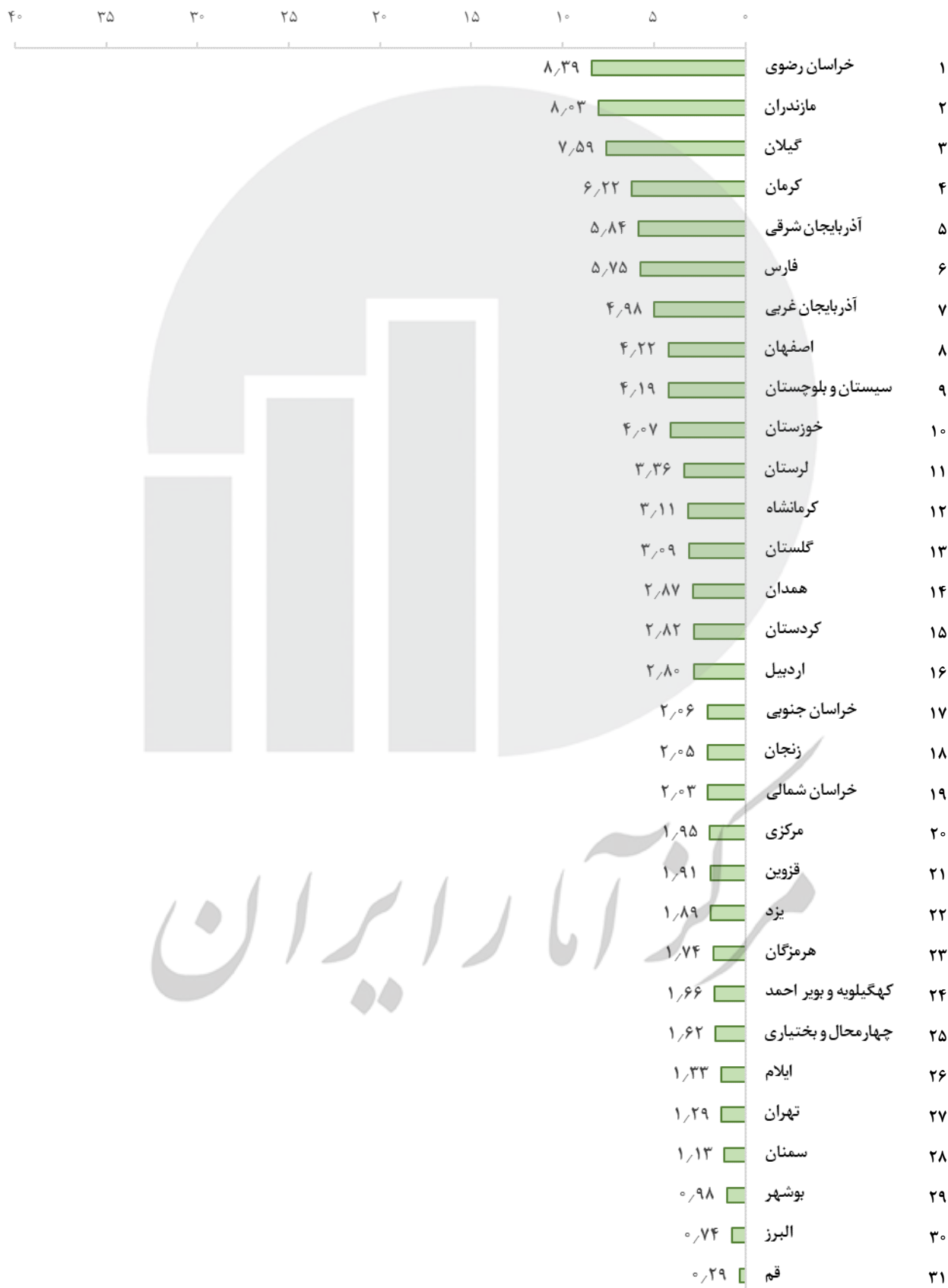


## نمودار ۹- سهم (درصد) ارزش افزوده بخش کشاورزی از کل ارزش افزوده هر استان (۱۳۹۹)

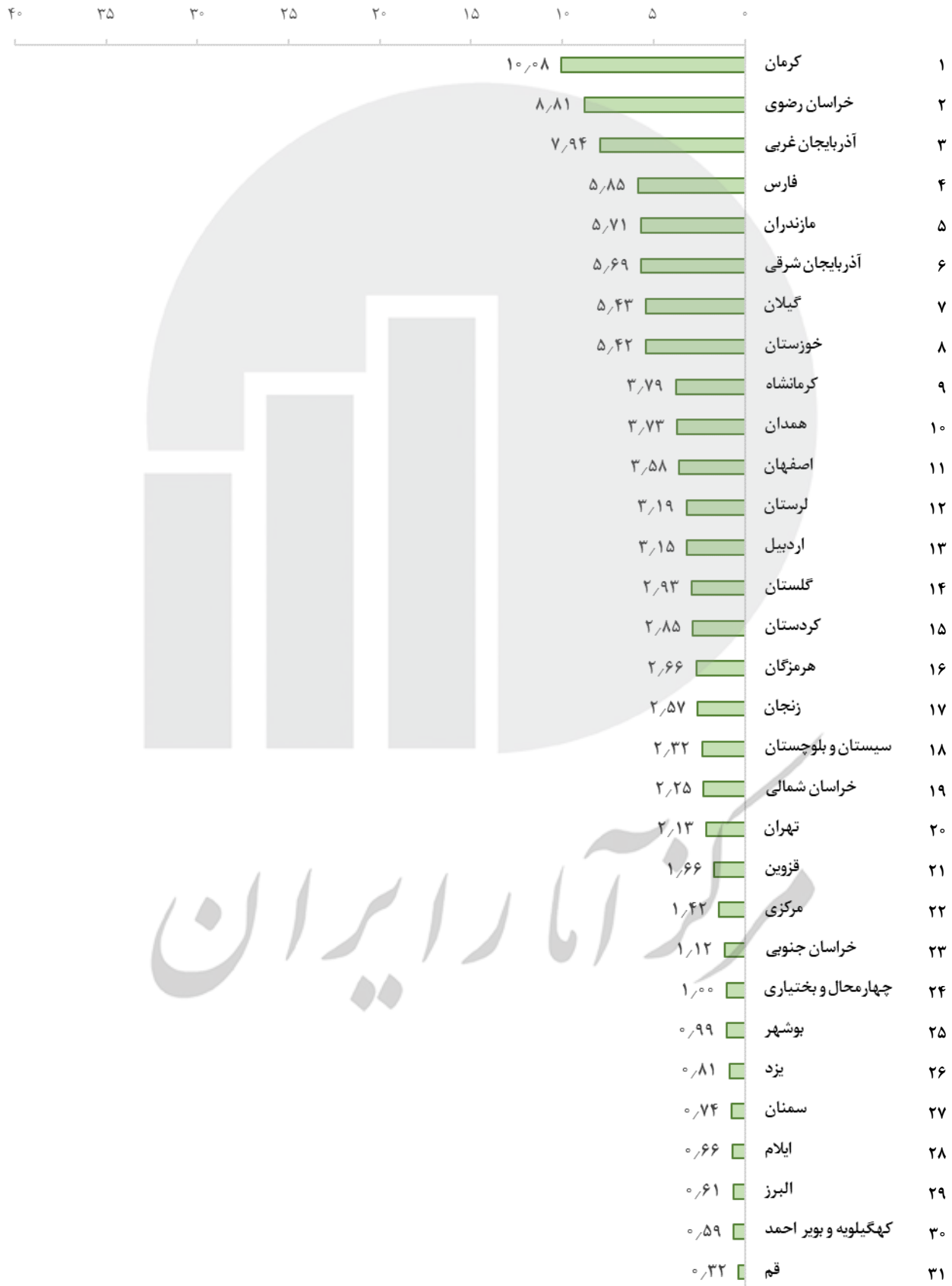




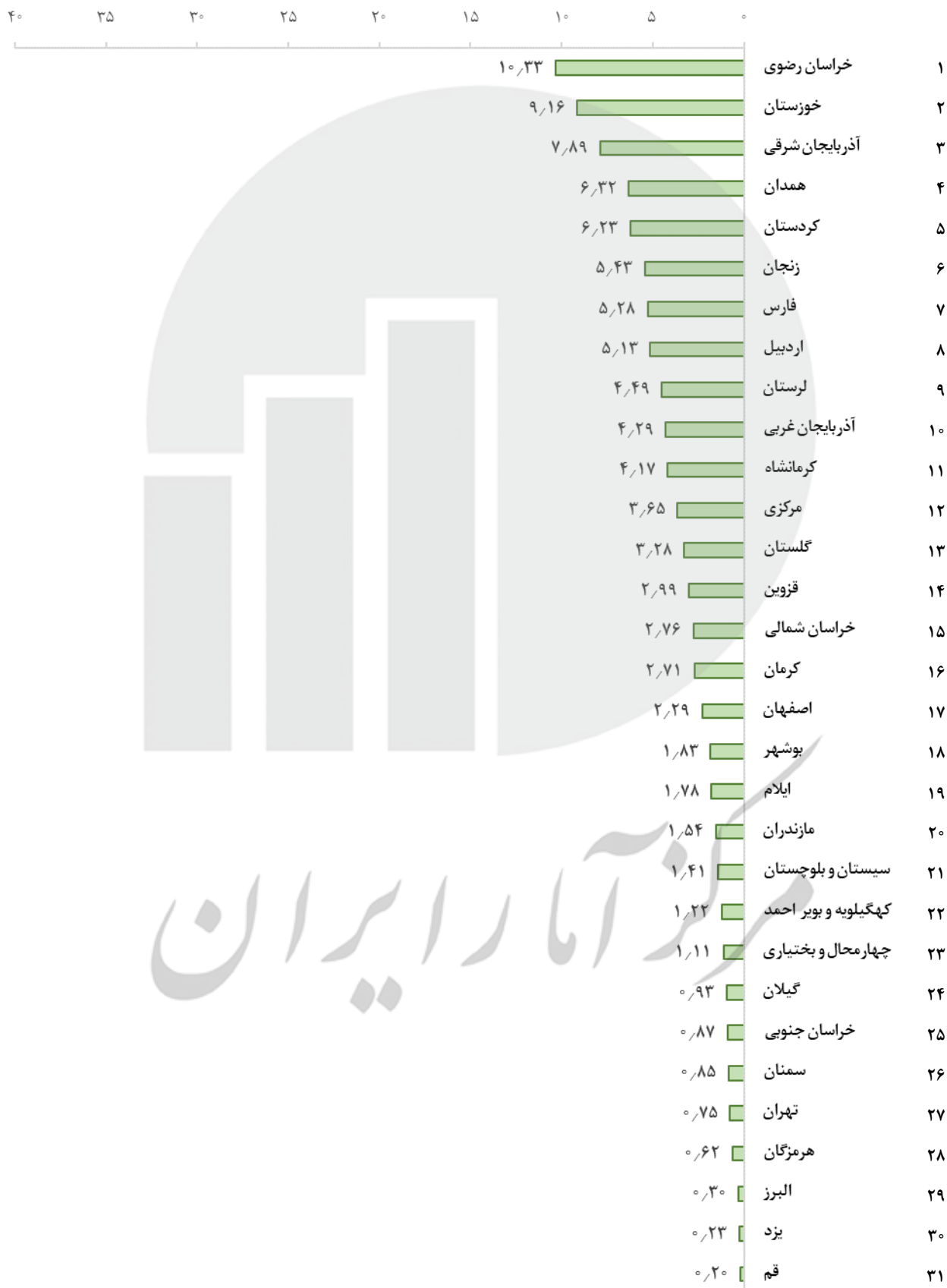
## نمودار ۱۰ - سهم (درصد) و رتبه استان‌ها از تعداد بهره‌برداری‌های کشاورزی (۱۳۹۳)



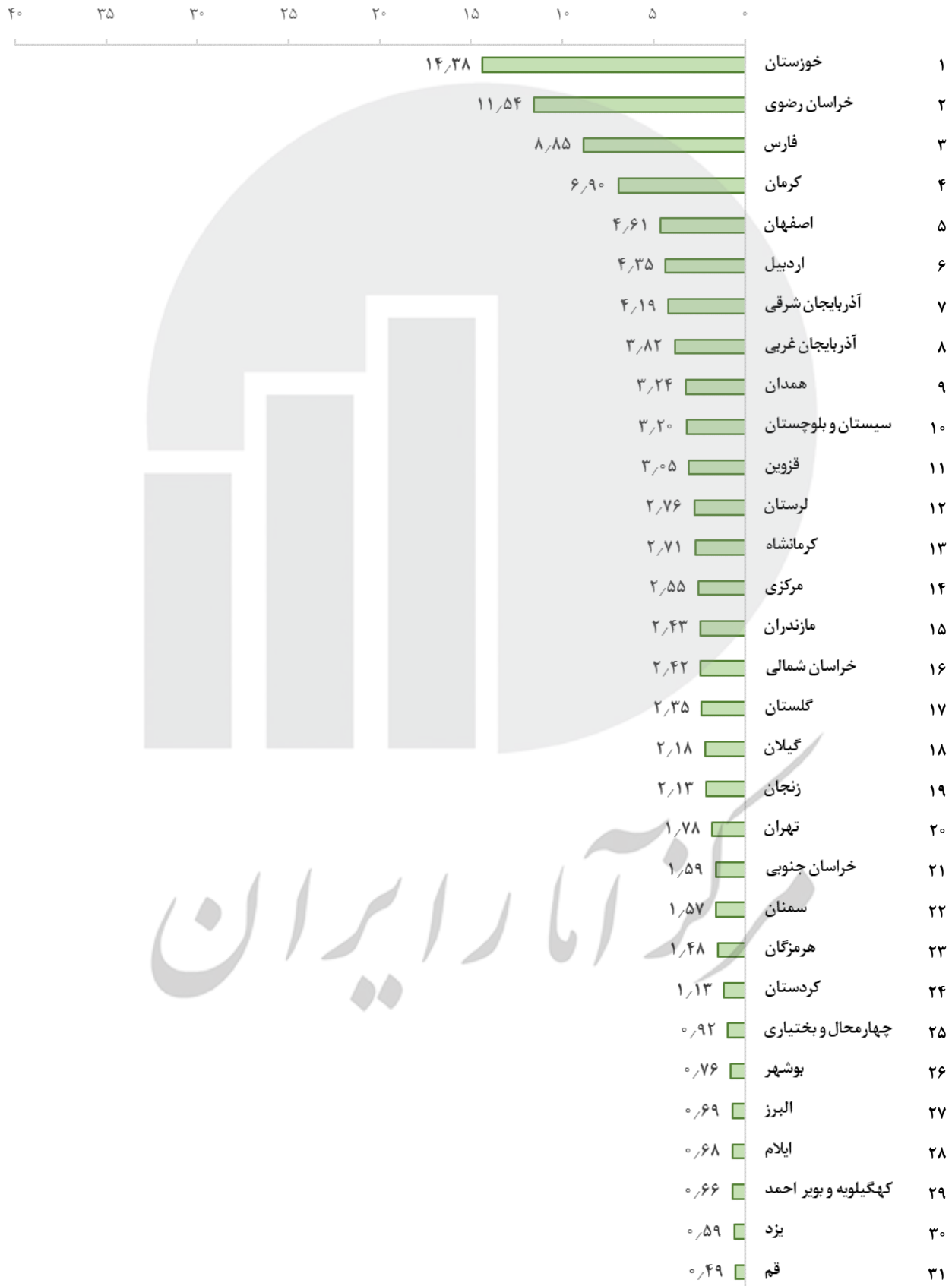
## نمودار ۱۱ - سهم (درصد) و رتبه استان‌ها از جمعیت ۱۵ ساله و بیش‌تر شاغل در بخش کشاورزی (۱۴۰۲)



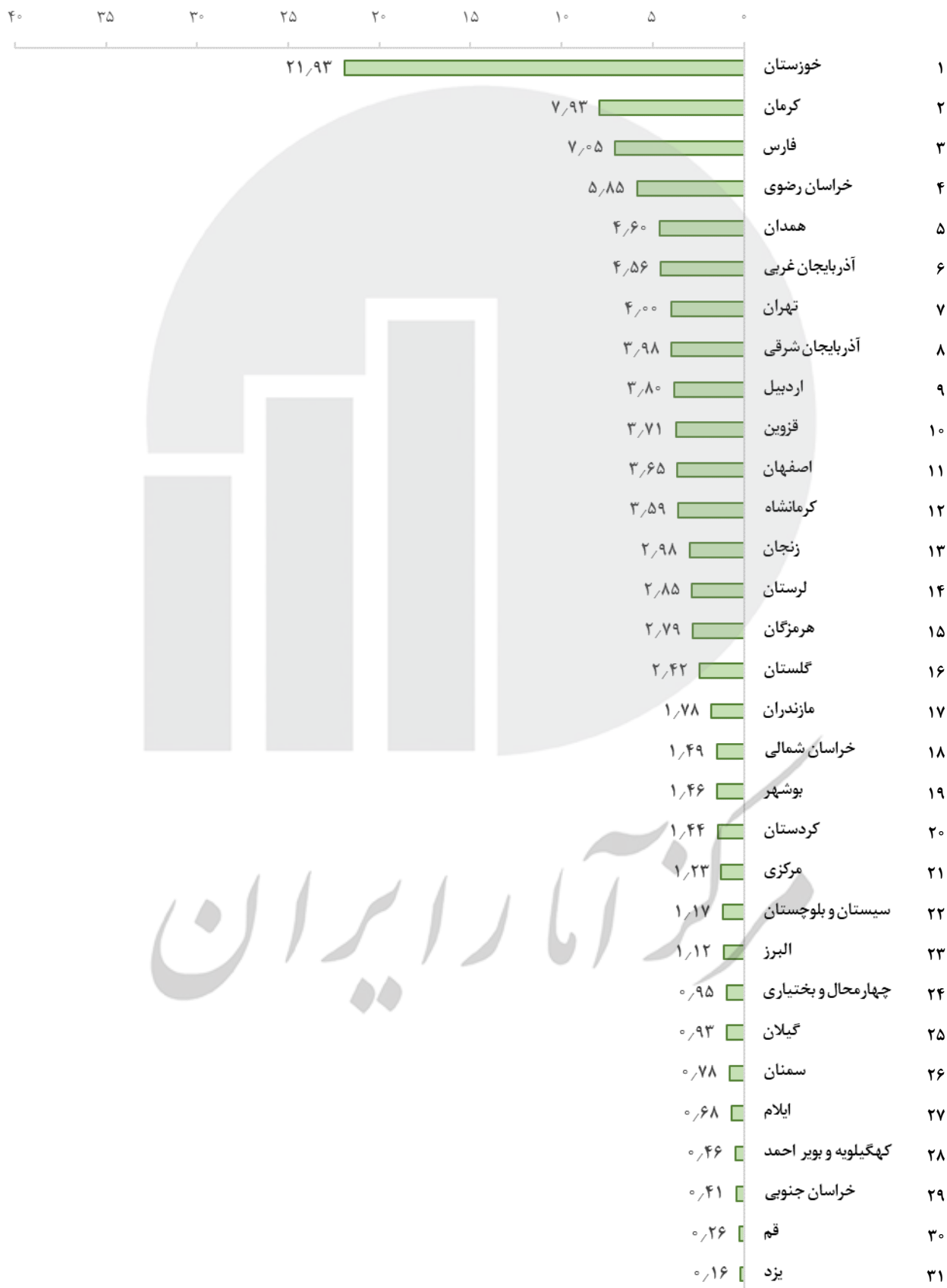
## نمودار ۱۲ - سهم (درصد) و رتبه استان‌ها از مساحت اراضی زراعی (۱۴۰۰)



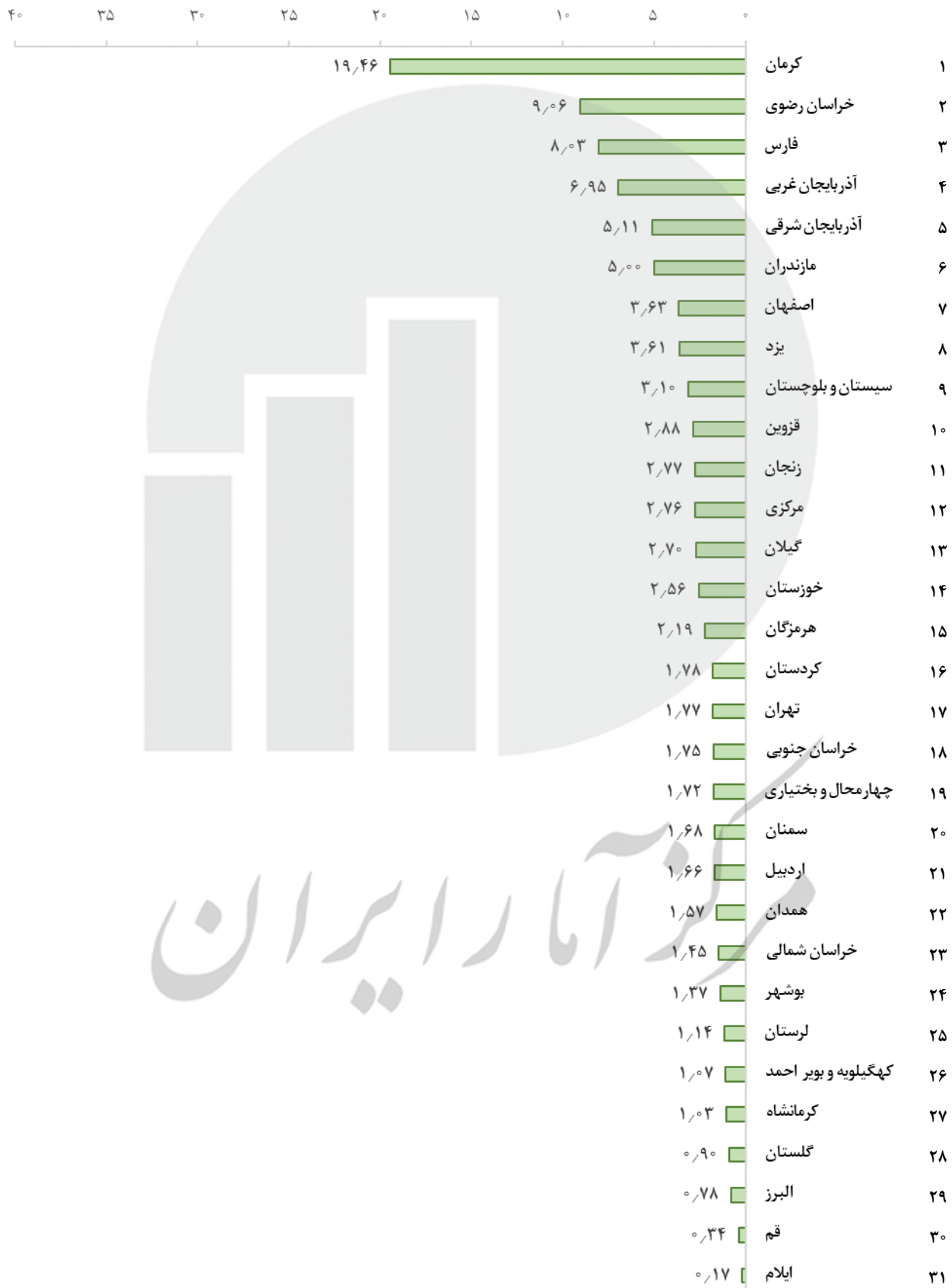
## نمودار ۱۳ - سهم (درصد) و رتبه استان‌ها از از مساحت اراضی زراعی آبی (۱۴۰۰)




## نمودار ۱۴ - سهم (درصد) و رتبه استان‌ها از تولید محصولات سالانه (زراعی) - ۱۴۰۰




## نمودار ۱۵ - سهم (درصد) و رتبه استان‌ها از مساحت باغ‌ها و قلمستان‌ها (۱۴۰۱)



## نمودار ۱۶- سهم (درصد) و رتبه استان‌ها از مساحت باغ‌ها و قلمستان‌های آبی (۱۴۰۱)

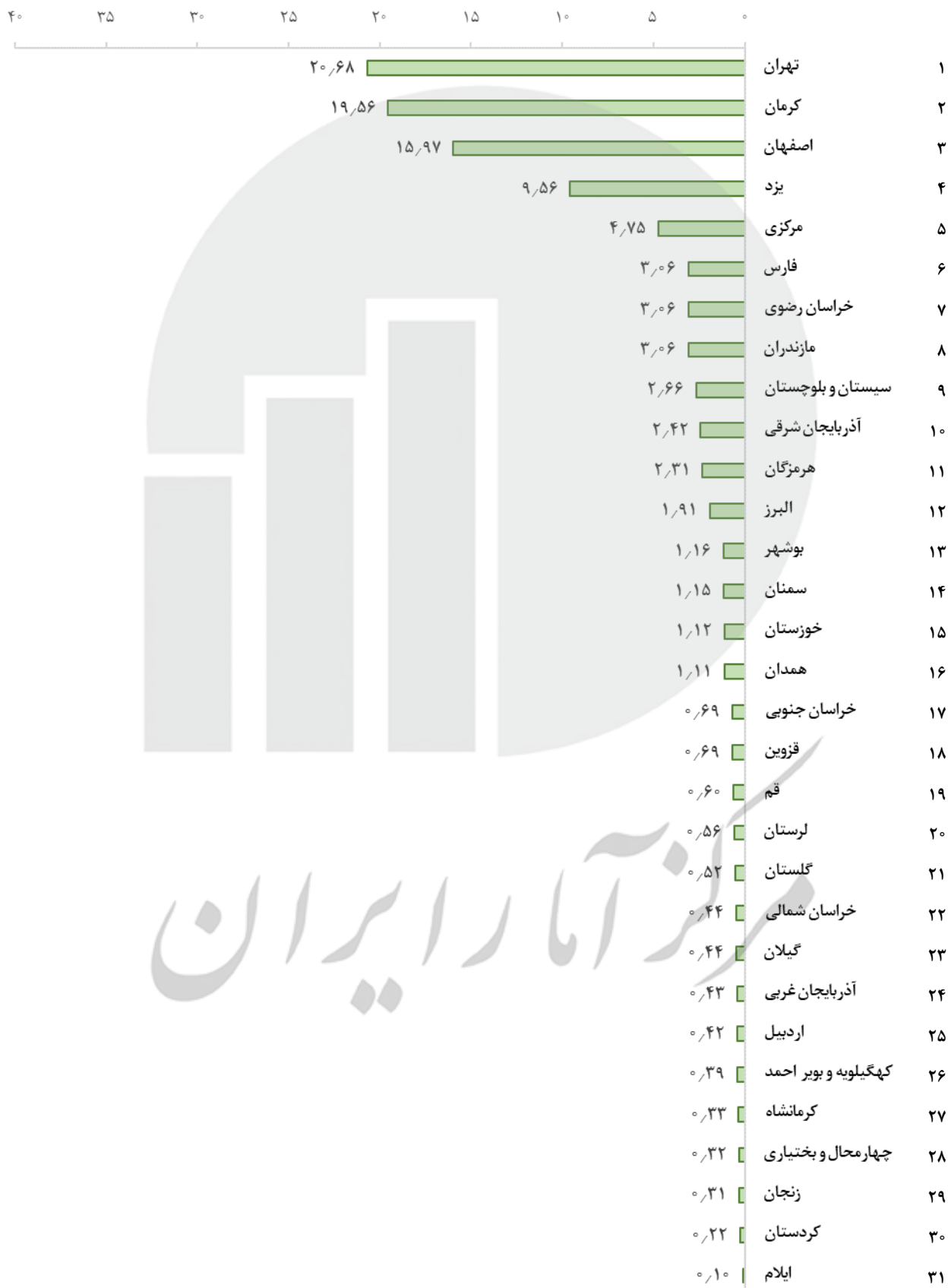


## نمودار ۱۷ - سهم (درصد) و رتبه استان‌ها از تولید محصولات دائمی (باغی) - ۱۴۰۱

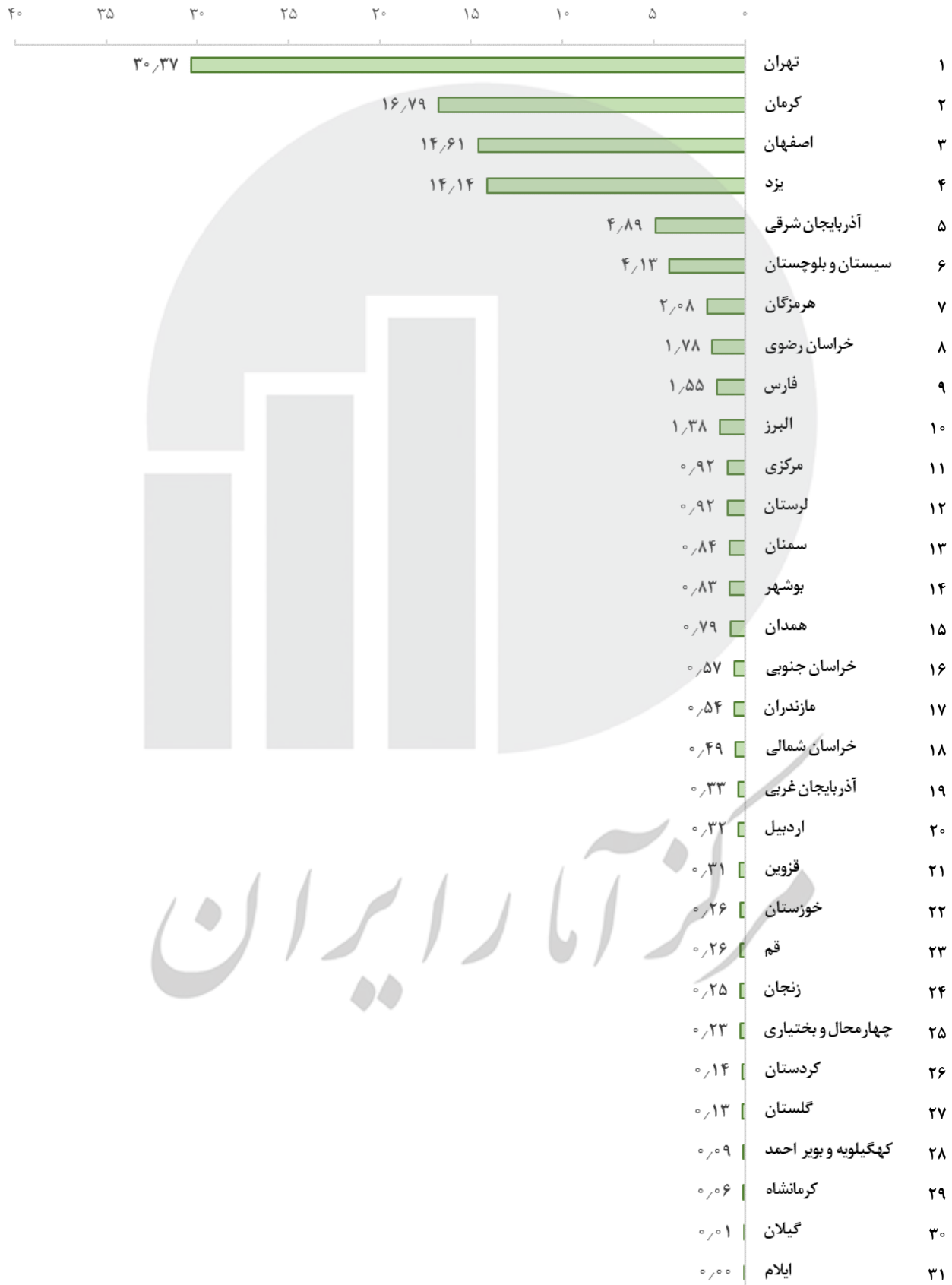




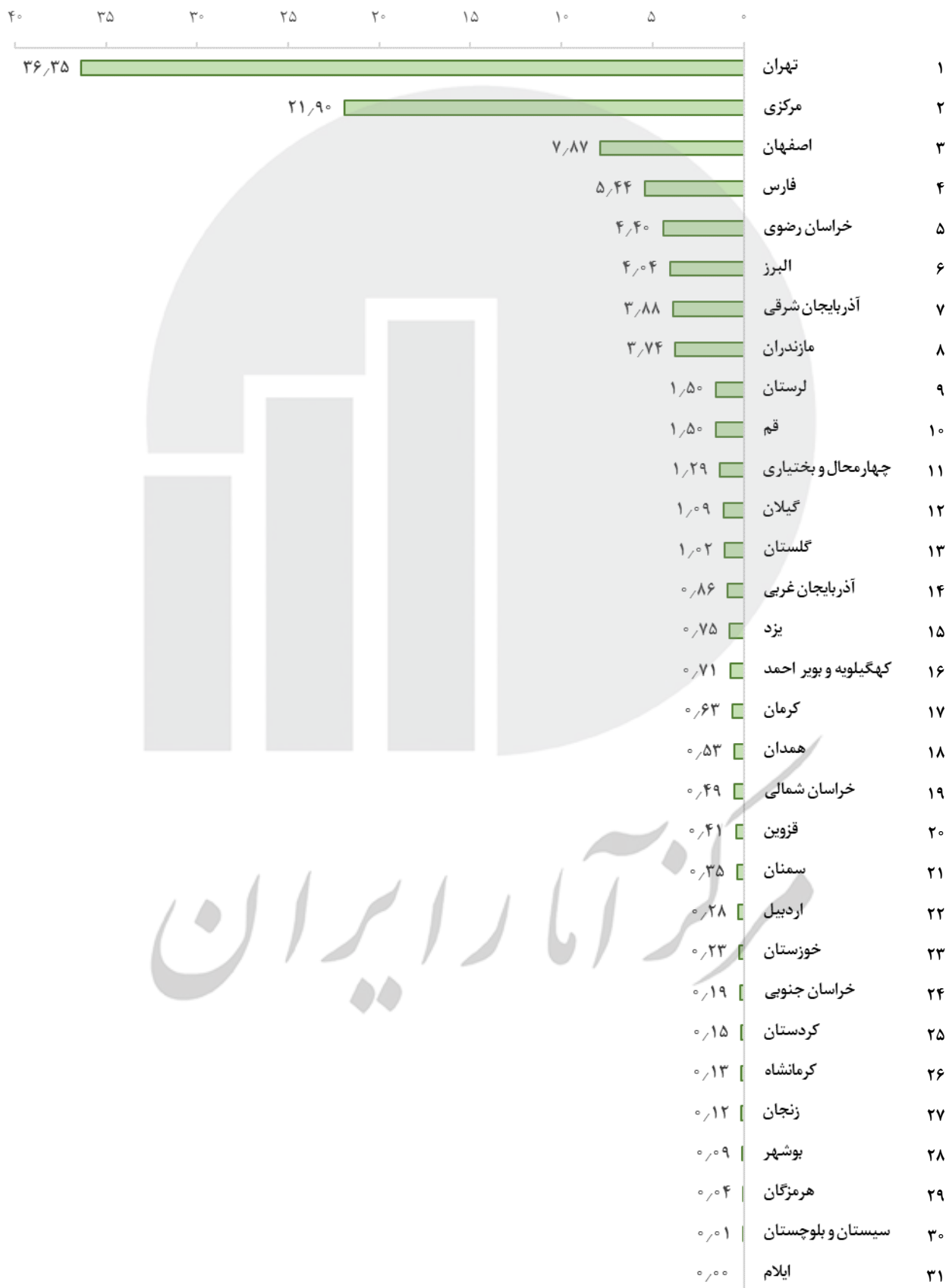
## نمودار ۱۸ - سهم (درصد) و رتبه استان‌ها از مساحت گلخانه‌ها (۱۳۹۹)



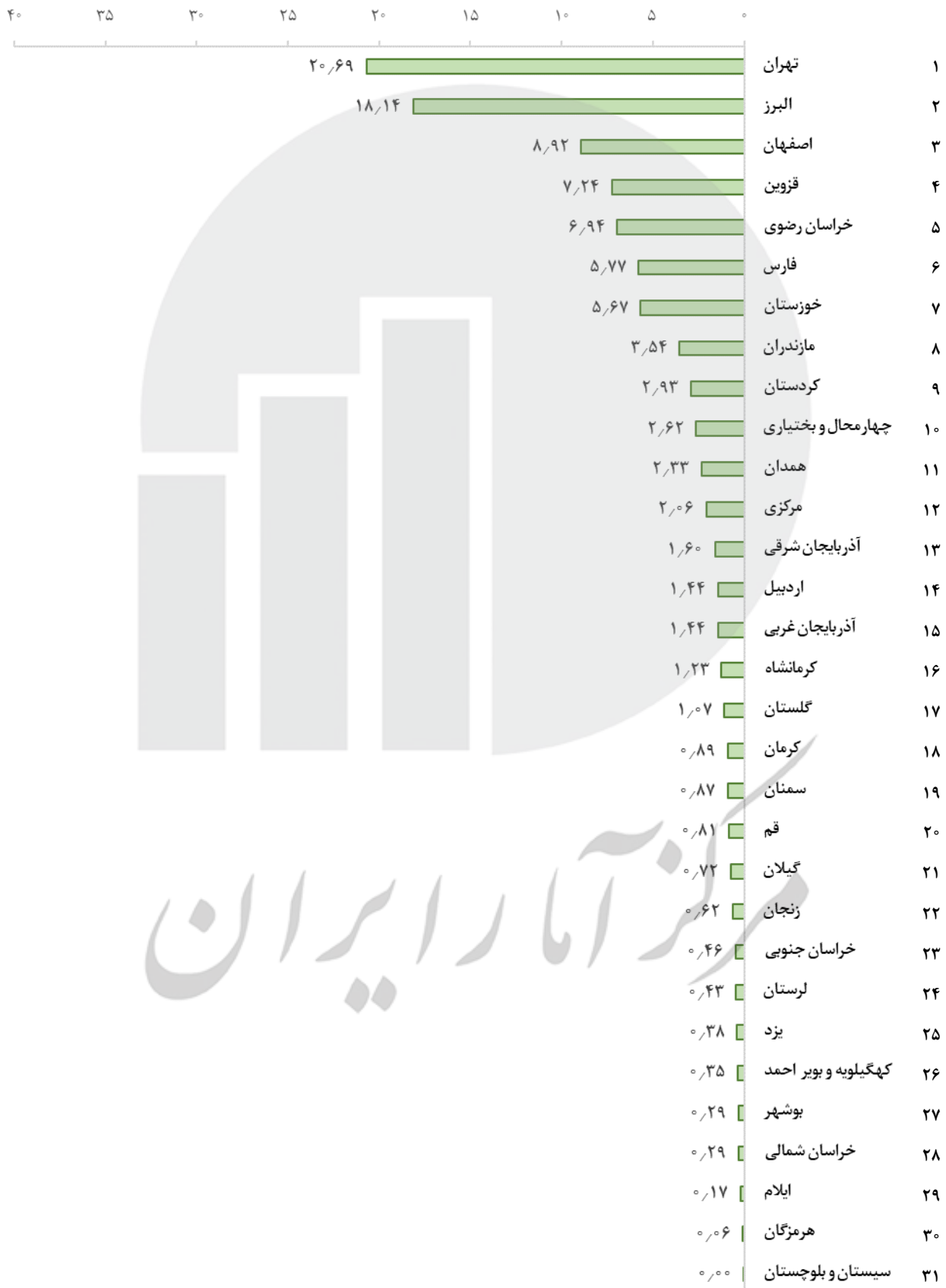
## نمودار ۱۹ - سهم (درصد) و رتبه استان‌ها از مقدار تولید محصولات گلخانه‌ای (۱۳۹۹)



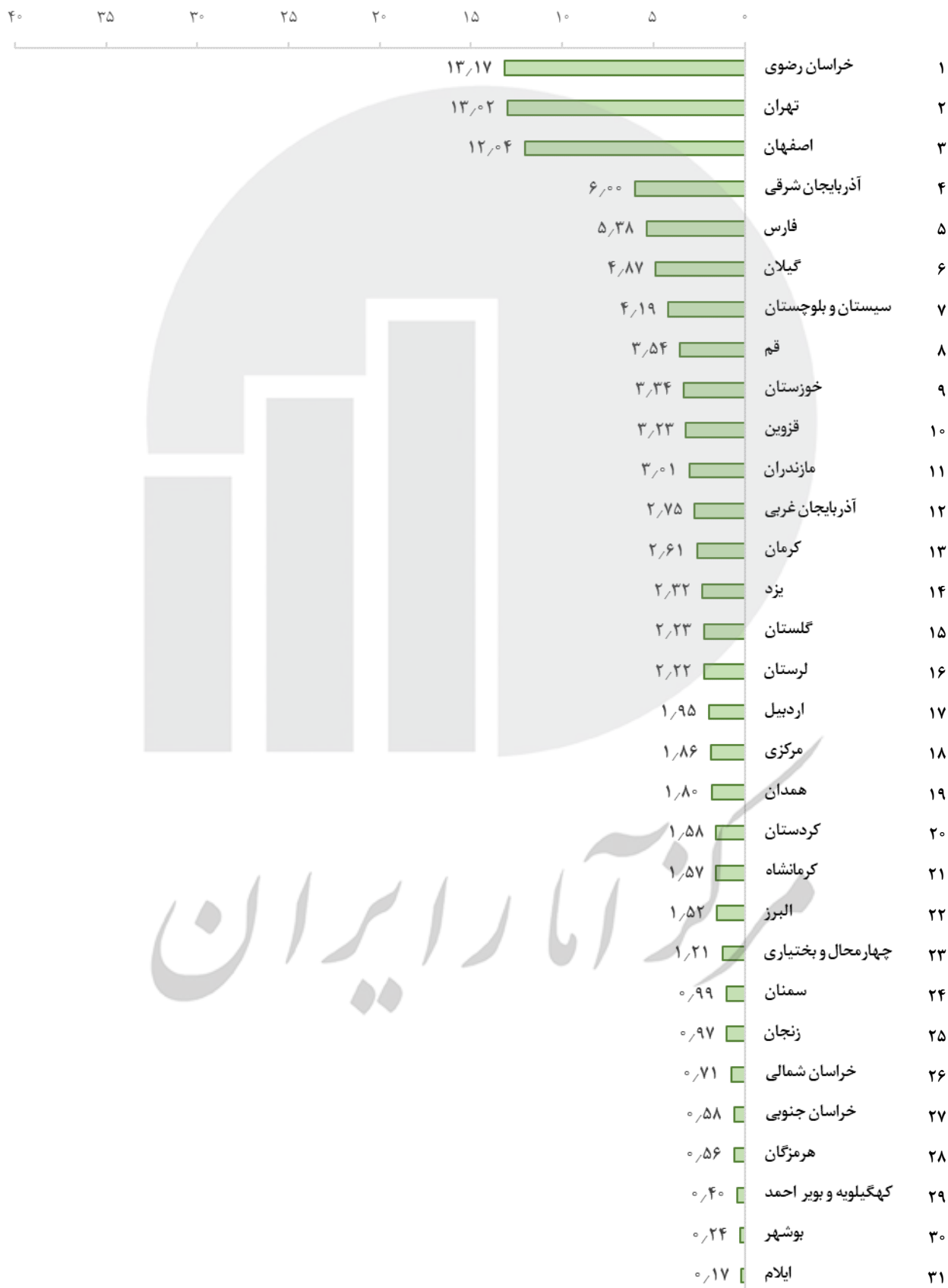
## نمودار ۲۰- سهم (درصد) و رتبه استان‌ها از ارزش تولید گل‌ها و گیاهان زینتی گلخانه‌ها (۱۳۹۹)



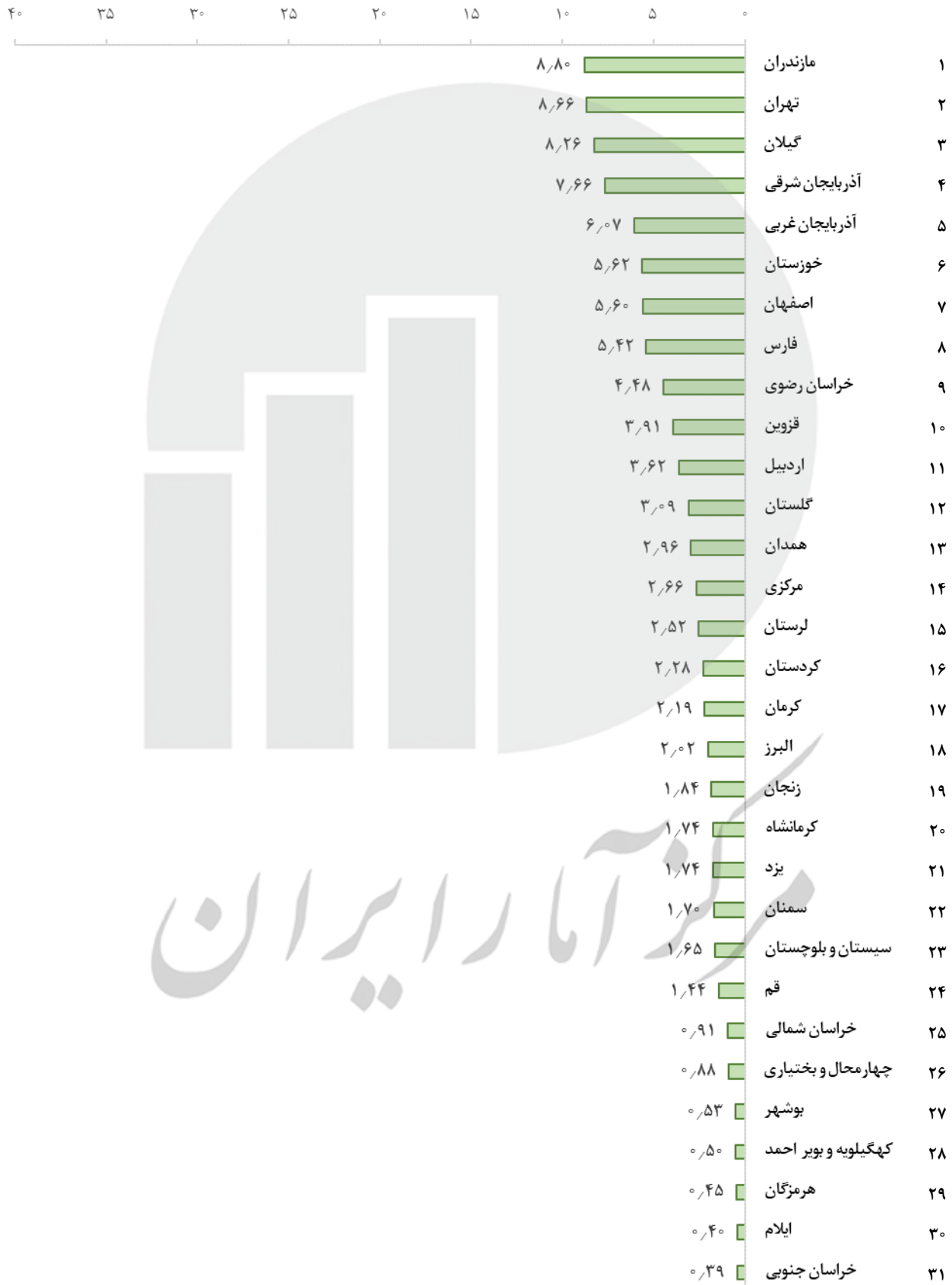
## نمودار ۲۱- سهم (درصد) و رتبه استان‌ها از تولید قارچ خوراکی (۱۳۹۹)




## نمودار ۲۲- سهم (درصد) و رتبه استان‌ها از تولید گوشت قرمز در کشتارگاه‌های رسمی (۱۴۰۲)



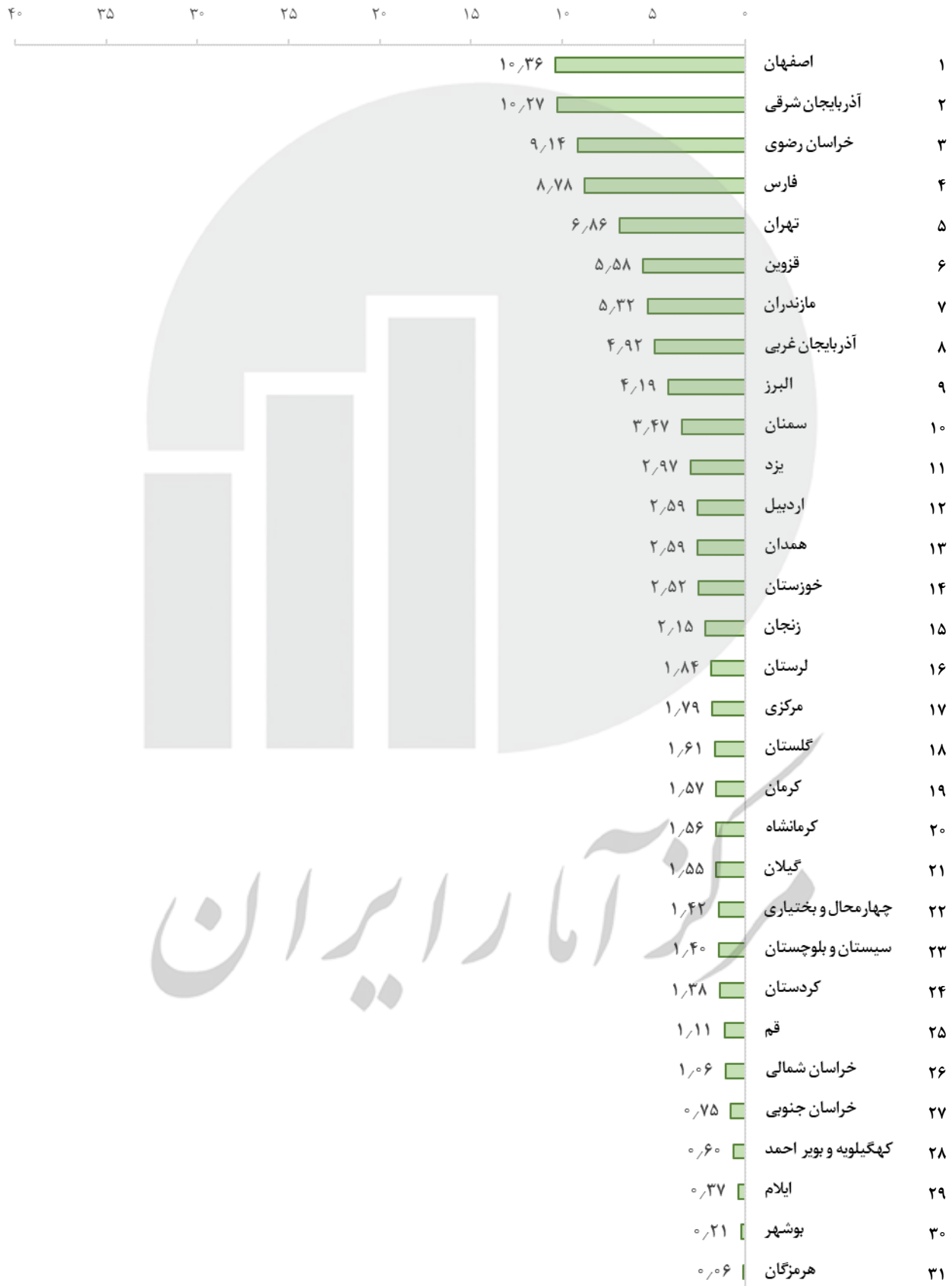
## نمودار ۲۳- سهم (درصد) و رتبه استان‌ها از تعداد گاو و گوساله (۱۴۰۲)



## نمودار ۲۴- سهم (درصد) و رتبه استان‌ها از تعداد گاو و گوساله در گاو‌داری‌های صنعتی (۱۴۰۱)




## نمودار ۲۵- سهم (درصد) و رتبه استان‌ها از تولید شیر (۱۴۰۲)

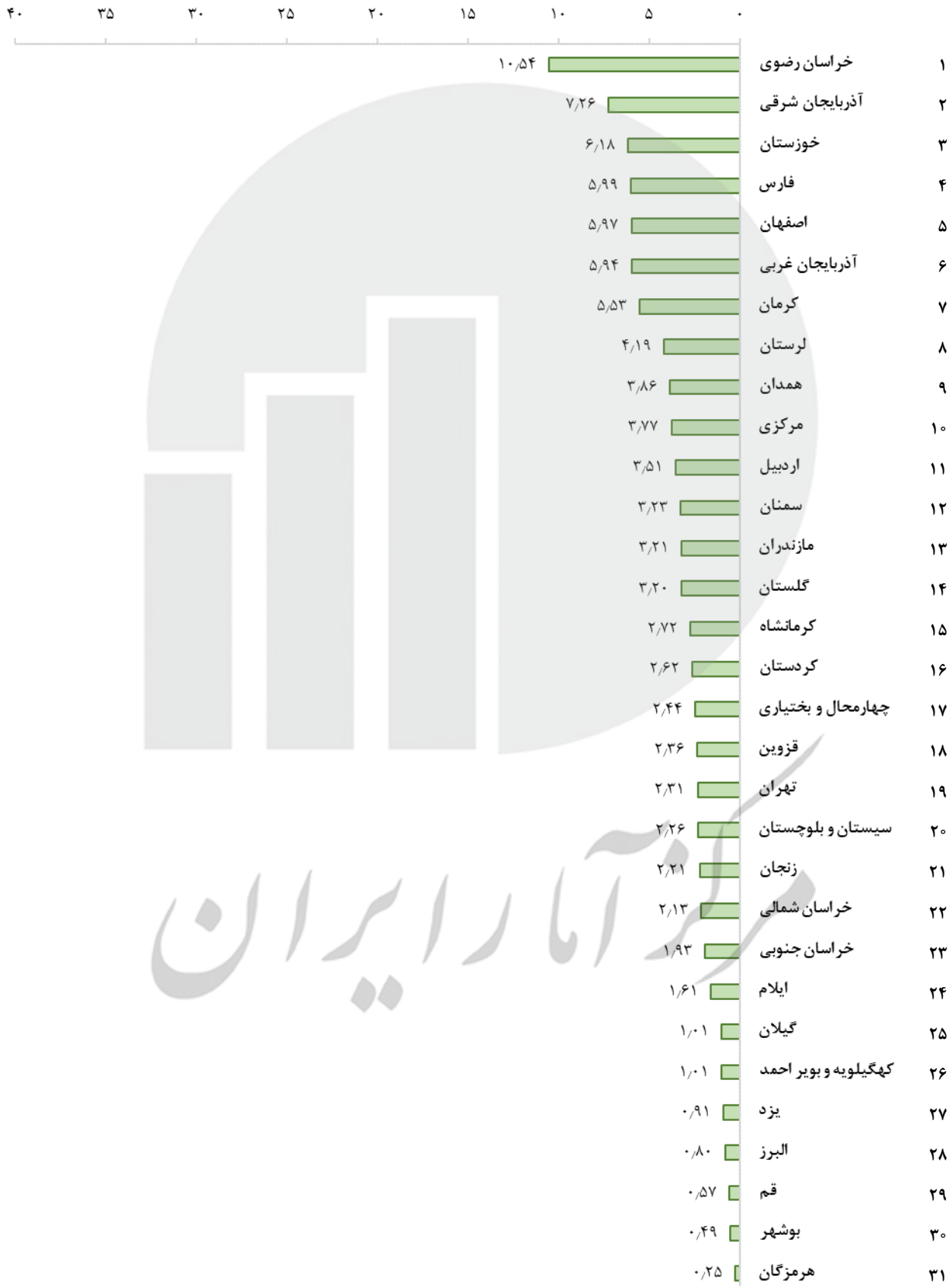




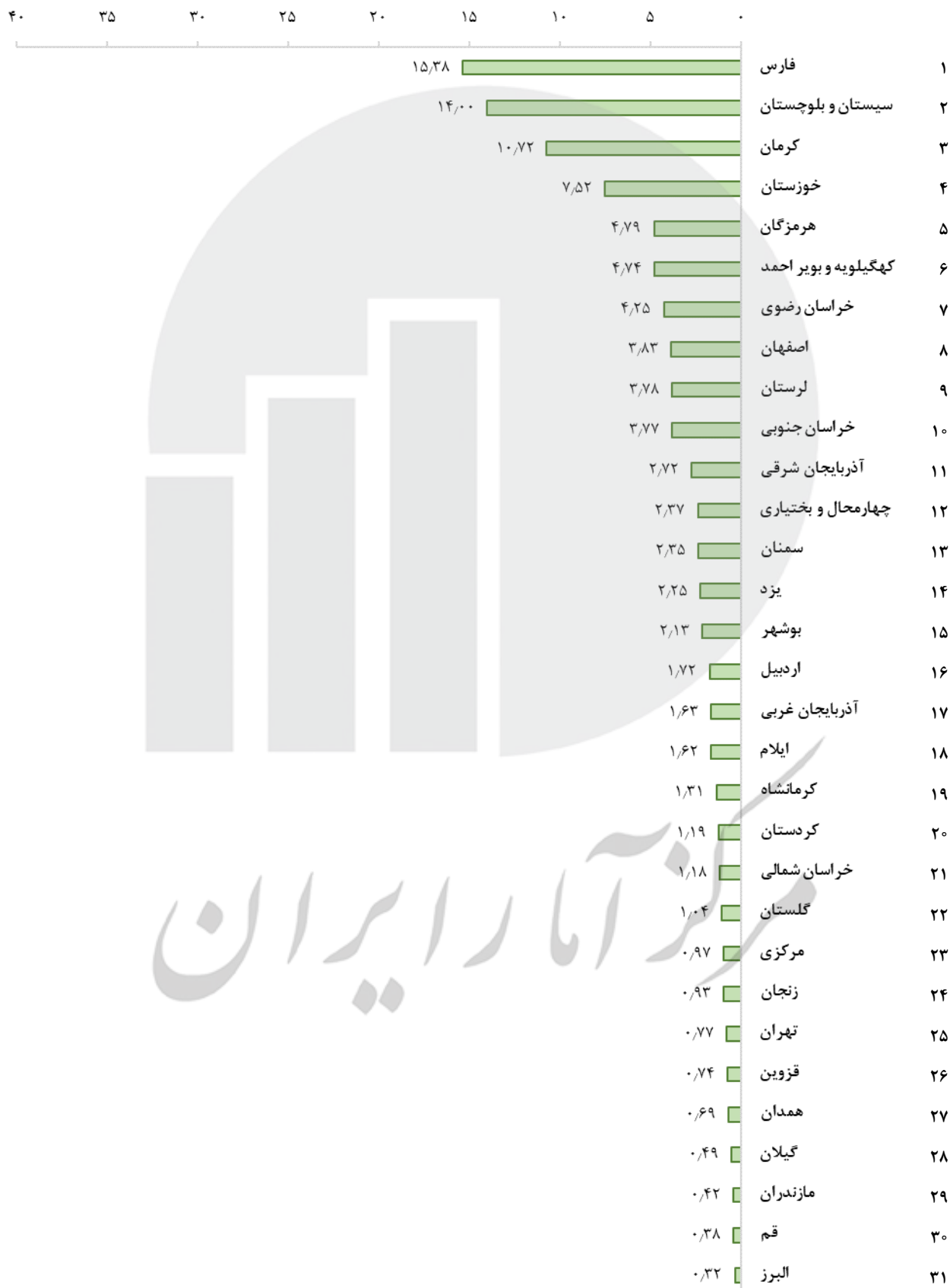
## نمودار ۲۶- سهم (درصد) و رتبه استان‌ها از تولید شیر در گاوداری‌های صنعتی (۱۴۰۰)



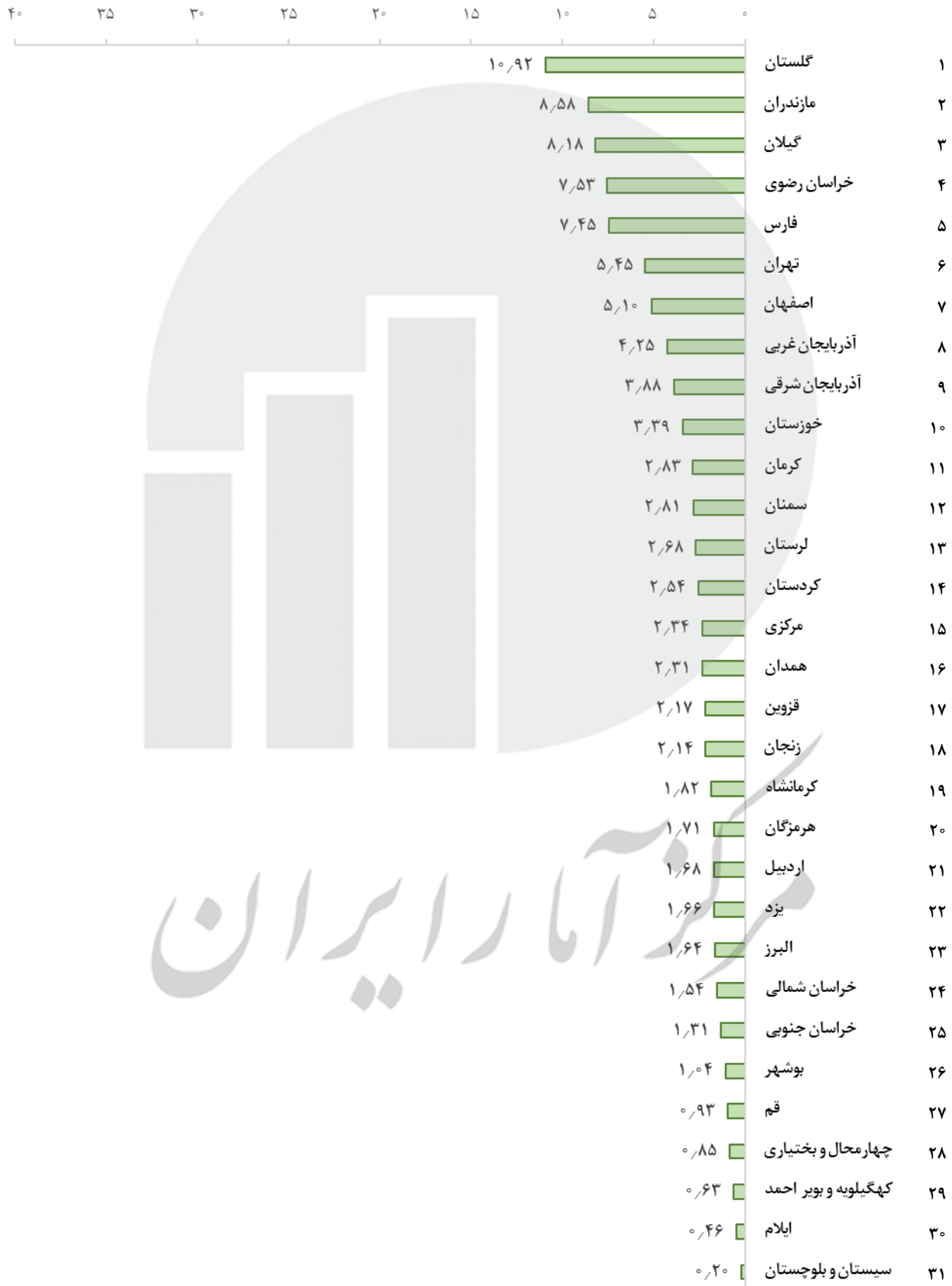
## نمودار ۲۷- سهم (درصد) و رتبه استان‌ها از تعداد گوسفند و بره (۱۴۰۲)




## نمودار ۲۸- سهم (درصد) و رتبه استان‌ها از تعداد بز و بزغاله (۱۴۰۲)



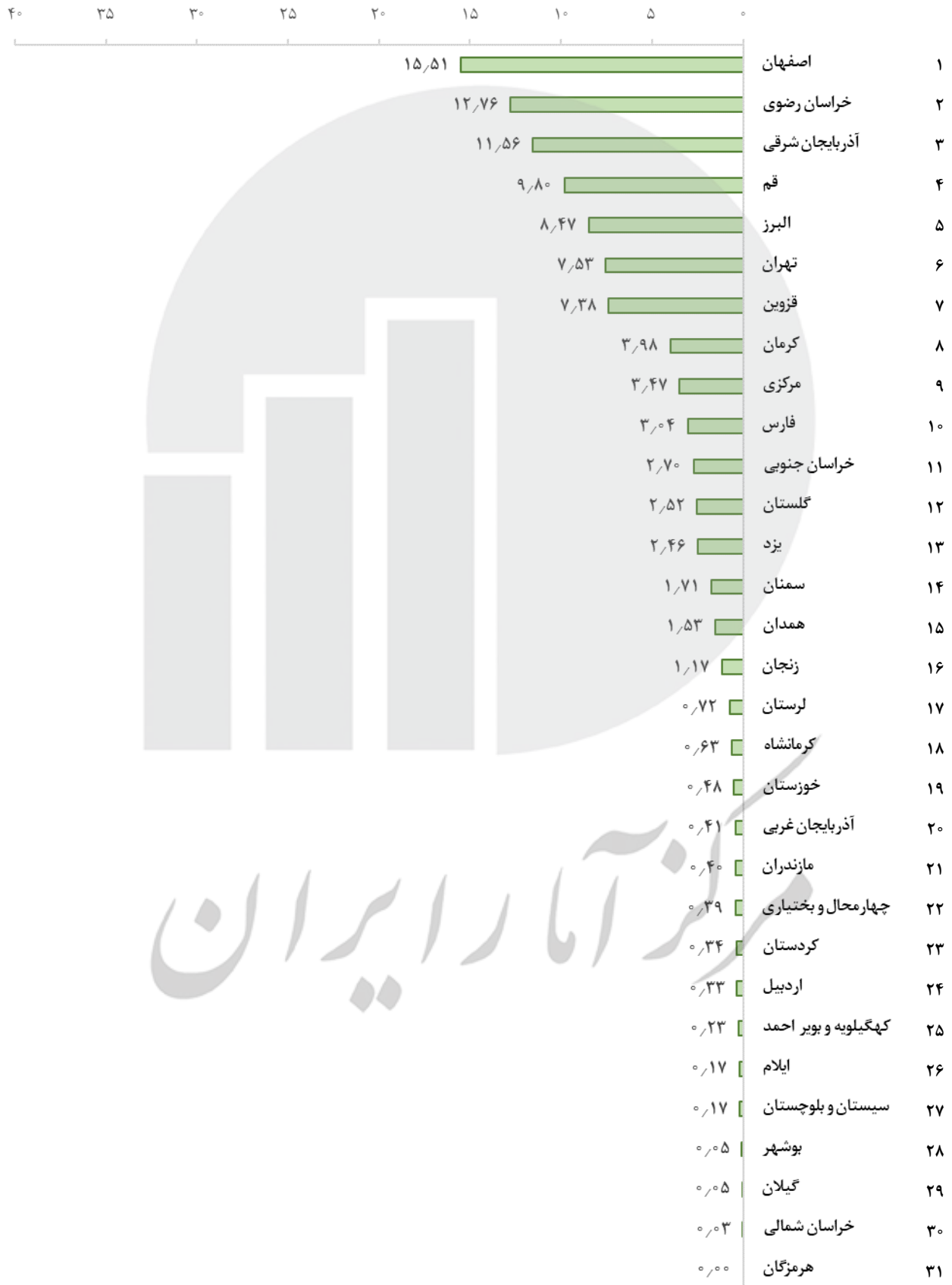
## نمودار ۲۹- سهم (درصد) و رتبه استان‌ها از تولید گوشت طیور در کشتارگاه‌های رسمی (۱۴۰۲)



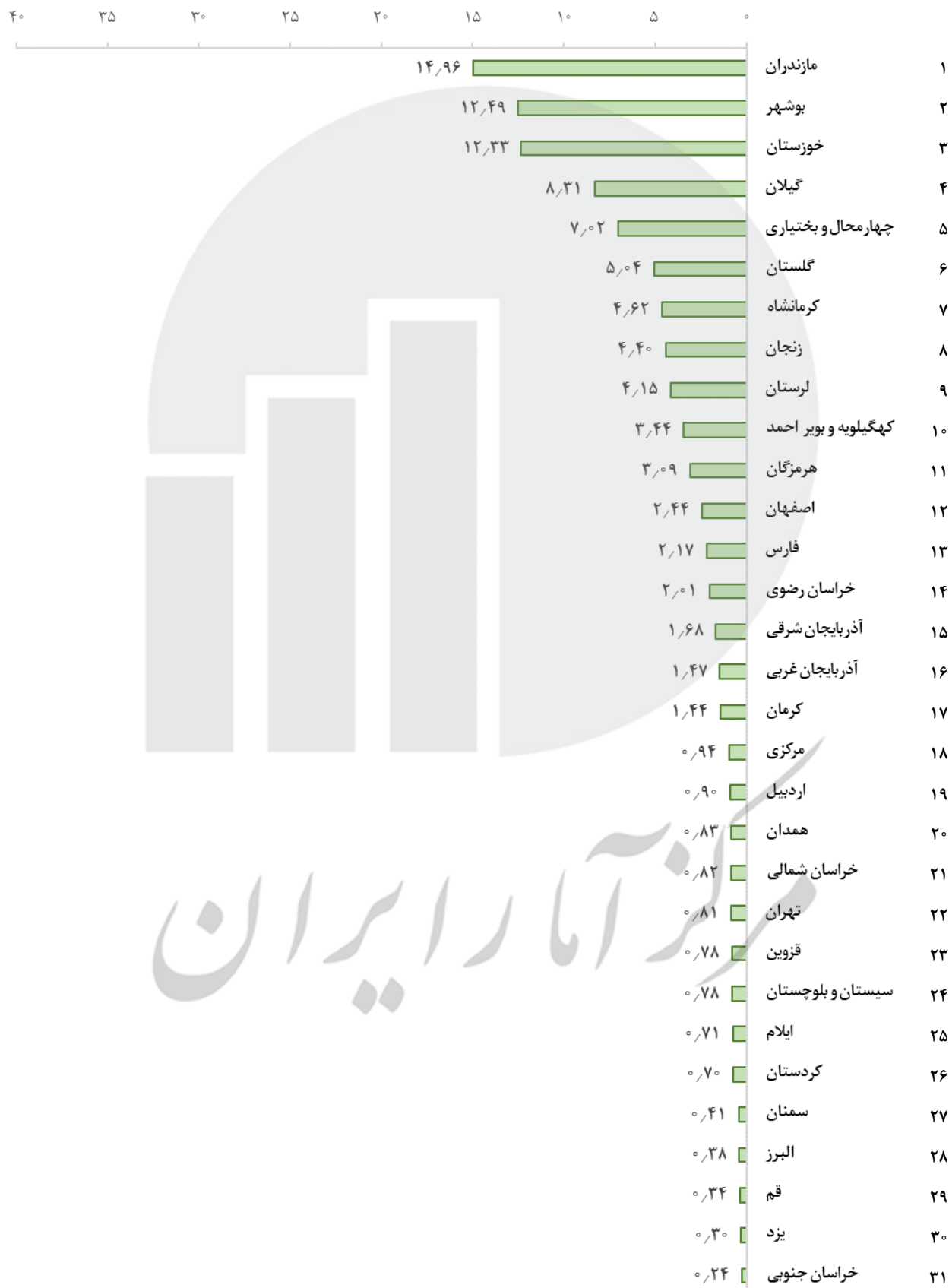
نمودار ۳۰- سهم (درصد) و رتبه استان‌ها از وزن مرغ زنده پرورش یافته در مرغداری‌های پرورش مرغ گوشتی (۱۳۹۸)



نمودار ۳۱- سهم (درصد) و رتبه استان‌ها از وزن تخم‌مرغ خوراکی تولید شده در مرغداری‌های پرورش مرغ تخم‌گذار (۱۳۹۸)



## نمودار ۳۲- سهم (درصد) و رتبه استان‌ها از تولید آذین پرورشی خوراکی (۱۴۰۰)



جدول ۱- سهم و رتبه استان آذربایجان شرقی بر اساس متغیرهای مهم بخش کشاورزی

واحد	کل کشور	رتبه	سهم (درصد)	سال	شرح
هزار کیلومتر مربع	۱۰۶۳۱	۱۱	۲٫۷۸۸	۱۳۹۸	مساحت خاکی
پارچه	۹۹۰۱۴۱	۱۳	۳٫۰۸۸	۱۴۰۲	تعداد آبادی‌ها
هزار نفر	۸۵۰۹۶۱	۶	۴٫۷۶۰	۱۴۰۳	جمعیت برآورد شده
هزار نفر	۱۹۰۷۵۴	۷	۵٫۳۰۵	۱۴۰۳	جمعیت برآورد شده روستایی
هزار نفر	۱۰۱۱۵	۸	۴٫۹۵۹	۱۳۹۹	جمعیت عشایر کوچنده در محل استقرار بیلاقی
هزار نفر	۱۰۱۱۵	۱۱	۲٫۹۱۱	۱۳۹۹	جمعیت عشایر کوچنده در محل استقرار قشلاقی
میلیارد متر مکعب	۸۲	۱۵	۲٫۱	۱۴۰۰	مقدار آب مصرف شده در بخش کشاورزی
هزار میلیارد ریال	۴۰۸۵۰	۱۱	۳٫۴۵۹	۱۳۹۹	ارزش افزوده بخش کشاورزی
هزار بهره‌بردار	۴۰۱۰۶	۵	۵٫۸۴۵	۱۳۹۳	تعداد بهره‌برداران بخش کشاورزی
هزار نفر	۳۰۵۲۲	۶	۵٫۶۸۶	۱۴۰۲	جمعیت ۱۵ ساله و بیش‌تر شاغل در بخش کشاورزی
هزار هکتار	۱۵۰۶۹۹	۳	۷٫۸۹۲	۱۴۰۰	مساحت اراضی زراعی
هزار هکتار	۶۰۱۵۴	۷	۴٫۱۸۷	۱۴۰۰	مساحت اراضی زراعی آبی
هزار تن	۵۷۰۴۵۱	۸	۳٫۹۷۶	۱۴۰۰	مقدار تولید محصولات سالانه
هزار هکتار	۱۰۸۷۵	۵	۵٫۱۰۹	۱۴۰۱	مساحت باغ‌ها و قلمستان‌ها
هزار هکتار	۱۰۷۱۷	۵	۵٫۴۱۸	۱۴۰۱	مساحت باغ‌ها و قلمستان‌های آبی
هزار تن	۱۱۰۹۳۰	۳	۱۰٫۴۱۷	۱۴۰۱	مقدار تولید محصولات باغی
هکتار	۹۰۸۵۶	۱۰	۲٫۴۲۰	۱۳۹۹	مساحت گلخانه‌ها
هزار تن	۱۰۵۳۷	۵	۴٫۸۹۵	۱۳۹۹	مقدار تولیدات گلخانه‌ای
میلیارد ریال	۱۹۰۰۶۲	۷	۳٫۸۸۲	۱۳۹۹	ارزش تولید گل‌ها و گیاهان زینتی گلخانه‌ها
هزار تن	۱۰۶	۱۳	۱٫۶۰۱	۱۳۹۹	مقدار تولید قارچ خوراکی
هزار تن	۴۷۲	۴	۵٫۹۹۶	۱۴۰۲	مقدار تولید گوشت قرمز در کشتارگاه‌های رسمی
هزار رأس	۵۰۴۵۷	۴	۷٫۶۶۲	۱۴۰۲	تعداد گاو و گوساله
هزار رأس	۲۰۳۳۷	۱۱	۲٫۲۳۶	۱۴۰۱	تعداد گاو و گوساله گاوداری‌های صنعتی
هزار تن	۹۰۰۸۸	۲	۱۰٫۲۷۱	۱۴۰۲	مقدار تولید شیر
هزار تن	۶۰۱۸۲	۸	۲٫۵۴۶	۱۴۰۰	مقدار تولید شیر در گاوداری‌های صنعتی
هزار رأس	۴۴۰۰۷	۲	۷٫۲۵۹	۱۴۰۲	تعداد گوسفند و بره
هزار رأس	۱۶۰۳۲۳	۱۱	۲٫۷۲۵	۱۴۰۲	تعداد بز و بزغاله
هزار تن	۲۰۲۱۱	۹	۳٫۸۷۵	۱۴۰۲	مقدار تولید گوشت انواع طیور در کشتارگاه‌های رسمی
هزار تن	۳۰۱۹۸	۱۰	۳٫۱۷۱	۱۳۹۸	وزن مرغ زنده پرورش یافته در مرغداری‌های صنعتی
هزار تن	۸۶۹	۳	۱۱٫۵۵۸	۱۳۹۸	وزن تخم مرغ خوراکی تولید شده در مرغداری‌های صنعتی
هزار تن	۱۷۶	۱۵	۱٫۶۷۷	۱۴۰۰	مقدار تولید آبزیان پرورشی خوراکی



جدول ۲- سهم و رتبه استان آذربایجان غربی بر اساس متغیرهای مهم بخش کشاورزی

واحد	کل کشور	رتبه	سهم (درصد)	سال	شرح
هزار کیلومتر مربع	۱۰۶۳۱	۱۲	۲٫۳۰۲	۱۳۹۸	مساحت خاکی
پارچه	۹۹۰۱۴۱	۸	۳٫۶۸۸	۱۴۰۲	تعداد آبادی‌ها
هزار نفر	۸۵۰۹۶۱	۷	۴٫۱۰۵	۱۴۰۳	جمعیت برآورد شده
هزار نفر	۱۹۰۷۵۴	۶	۵٫۷۴۶	۱۴۰۳	جمعیت برآورد شده روستایی
هزار نفر	۱۰۱۱۵	۵	۸٫۴۹۱	۱۳۹۹	جمعیت عشایر کوچنده در محل استقرار بیلاقی
هزار نفر	۱۰۱۱۵	۵	۸٫۷۲۵	۱۳۹۹	جمعیت عشایر کوچنده در محل استقرار قشلاقی
میلیارد متر مکعب	۸۲	۷	۳٫۷	۱۴۰۰	مقدار آب مصرف شده در بخش کشاورزی
هزار میلیارد ریال	۴۰۸۵۰	۱۰	۴٫۱۱۰	۱۳۹۹	ارزش افزوده بخش کشاورزی
هزار بهره‌برداری	۴۰۱۰۶	۷	۴٫۹۷۹	۱۳۹۳	تعداد بهره‌برداری‌های کشاورزی
هزار نفر	۳۰۵۲۲	۳	۷٫۹۳۷	۱۴۰۲	جمعیت ۱۵ ساله و بیش‌تر شاغل در بخش کشاورزی
هزار هکتار	۱۵۰۶۹۹	۱۰	۴٫۲۸۵	۱۴۰۰	مساحت اراضی زراعی
هزار هکتار	۶۰۱۵۴	۸	۳٫۸۲۳	۱۴۰۰	مساحت اراضی زراعی آبی
هزار تن	۵۷۰۴۵۱	۶	۴٫۵۵۷	۱۴۰۰	مقدار تولید محصولات سالانه
هزار هکتار	۱۰۸۷۵	۴	۶٫۹۴۶	۱۴۰۱	مساحت باغ‌ها و قلمستان‌ها
هزار هکتار	۱۰۷۱۷	۲	۷٫۳۶۴	۱۴۰۱	مساحت باغ‌ها و قلمستان‌های آبی
هزار تن	۱۱۰۹۳۰	۲	۱۰٫۴۶۰	۱۴۰۱	مقدار تولید محصولات باغی
هکتار	۹۰۸۵۶	۲۴	۰٫۴۲۷	۱۳۹۹	مساحت گلخانه‌ها
هزار تن	۱۰۵۳۷	۱۹	۰٫۳۳۴	۱۳۹۹	مقدار تولیدات گلخانه‌ای
میلیارد ریال	۱۹۰۰۶۲	۱۴	۰٫۸۶۴	۱۳۹۹	ارزش تولید گل‌ها و گیاهان زینتی گلخانه‌ها
هزار تن	۱۰۶	۱۵	۱٫۴۳۷	۱۳۹۹	مقدار تولید قارچ خوراکی
هزار تن	۴۷۲	۱۲	۲٫۷۴۵	۱۴۰۲	مقدار تولید گوشت قرمز در کشتارگاه‌های رسمی
هزار رأس	۵۰۴۵۷	۵	۶٫۰۷۴	۱۴۰۲	تعداد گاو و گوساله
هزار رأس	۲۰۳۳۷	۲۳	۰٫۸۶۰	۱۴۰۱	تعداد گاو و گوساله گاوداری‌های صنعتی
هزار تن	۹۰۰۸۸	۸	۴٫۹۱۹	۱۴۰۲	مقدار تولید شیر
هزار تن	۶۰۱۸۲	۲۰	۰٫۹۲۲	۱۴۰۰	مقدار تولید شیر در گاوداری‌های صنعتی
هزار رأس	۴۴۰۰۷	۶	۵٫۹۳۹	۱۴۰۲	تعداد گوسفند و بره
هزار رأس	۱۶۰۳۲۳	۱۷	۱٫۶۲۷	۱۴۰۲	تعداد بز و بزغاله
هزار تن	۲۰۲۱۱	۸	۴٫۲۴۶	۱۴۰۲	مقدار تولید گوشت انواع طیور در کشتارگاه‌های رسمی
هزار تن	۳۰۱۹۸	۱۱	۲٫۹۶۹	۱۳۹۸	وزن مرغ زنده پرورش یافته در مرغداری‌های صنعتی
هزار تن	۸۶۹	۲۰	۰٫۴۱۴	۱۳۹۸	وزن تخم مرغ خوراکی تولید شده در مرغداری‌های صنعتی
هزار تن	۱۷۶	۱۶	۱٫۴۶۷	۱۴۰۰	مقدار تولید آبزیان پرورشی خوراکی

جدول ۳- سهم و رتبه استان اردبیل بر اساس متغیرهای مهم بخش کشاورزی

واحد	کل کشور	رتبه	سهم (درصد)	سال	شرح
هزار کیلومتر مربع	۱۰۶۳۱	۲۴	۱٫۰۹۶	۱۳۹۸	مساحت خاکی
پارچه	۹۹۰۱۴۱	۱۹	۱٫۸۷۱	۱۴۰۲	تعداد آبادی‌ها
هزار نفر	۸۵۰۹۶۱	۲۳	۱٫۵۱۱	۱۴۰۳	جمعیت برآورد شده
هزار نفر	۱۹۰۷۵۴	۱۸	۱٫۸۱۷	۱۴۰۳	جمعیت برآورد شده روستایی
هزار نفر	۱۰۱۱۵	۱۰	۴٫۰۹۰	۱۳۹۹	جمعیت عشایر کوچنده در محل استقرار بیلاقی
هزار نفر	۱۰۱۱۵	۶	۵٫۹۱۵	۱۳۹۹	جمعیت عشایر کوچنده در محل استقرار قشلاقی
میلیارد متر مکعب	۸۲	۱۴	۲٫۲	۱۴۰۰	مقدار آب مصرف شده در بخش کشاورزی
هزار میلیارد ریال	۴۰۸۵۰	۱۸	۲٫۰۷۰	۱۳۹۹	ارزش افزوده بخش کشاورزی
هزار بهره‌بردار	۴۰۱۰۶	۱۶	۲٫۸۰۳	۱۳۹۳	تعداد بهره‌برداران بخش کشاورزی
هزار نفر	۳۰۵۲۲	۱۳	۳٫۱۵۱	۱۴۰۲	جمعیت ۱۵ ساله و بیش‌تر شاغل در بخش کشاورزی
هزار هکتار	۱۵۰۶۹۹	۸	۵٫۱۲۷	۱۴۰۰	مساحت اراضی زراعی
هزار هکتار	۶۰۱۵۴	۶	۴٫۳۴۵	۱۴۰۰	مساحت اراضی زراعی آبی
هزار تن	۵۷۰۴۵۱	۹	۳٫۷۹۸	۱۴۰۰	مقدار تولید محصولات سالانه
هزار هکتار	۱۰۸۷۵	۲۱	۱٫۶۶۵	۱۴۰۱	مساحت باغ‌ها و قلمستان‌ها
هزار هکتار	۱۰۷۱۷	۱۹	۱٫۸۱۸	۱۴۰۱	مساحت باغ‌ها و قلمستان‌های آبی
هزار تن	۱۱۰۹۳۰	۱۵	۱٫۵۶۹	۱۴۰۱	مقدار تولید محصولات باغی
هکتار	۹۰۸۵۶	۲۵	۰٫۴۲۳	۱۳۹۹	مساحت گلخانه‌ها
هزار تن	۱۰۵۳۷	۲۰	۰٫۳۲۵	۱۳۹۹	مقدار تولیدات گلخانه‌ای
میلیارد ریال	۱۹۰۰۶۲	۲۲	۰٫۲۷۶	۱۳۹۹	ارزش تولید گل‌ها و گیاهان زینتی گلخانه‌ها
هزار تن	۱۰۶	۱۴	۱٫۴۴۱	۱۳۹۹	مقدار تولید قارچ خوراکی
هزار تن	۴۷۲	۱۷	۱٫۹۵۱	۱۴۰۲	مقدار تولید گوشت قرمز در کشتارگاه‌های رسمی
هزار رأس	۵۰۴۵۷	۱۱	۳٫۶۲۵	۱۴۰۲	تعداد گاو و گوساله
هزار رأس	۲۰۳۳۷	۱۶	۱٫۴۶۳	۱۴۰۱	تعداد گاو و گوساله گاوداری‌های صنعتی
هزار تن	۹۰۰۸۸	۱۲	۲٫۵۹۰	۱۴۰۲	مقدار تولید شیر
هزار تن	۶۰۱۸۲	۱۸	۱٫۰۳۸	۱۴۰۰	مقدار تولید شیر در گاوداری‌های صنعتی
هزار رأس	۴۴۰۰۷	۱۱	۳٫۵۱۳	۱۴۰۲	تعداد گوسفند و بره
هزار رأس	۱۶۰۳۲۳	۱۶	۱٫۷۲۳	۱۴۰۲	تعداد بز و بزغاله
هزار تن	۲۰۲۱۱	۲۱	۱٫۶۸۵	۱۴۰۲	مقدار تولید گوشت انواع طیور در کشتارگاه‌های رسمی
هزار تن	۳۰۱۹۸	۲۳	۱٫۴۸۹	۱۳۹۸	وزن مرغ زنده پرورش یافته در مرغداری‌های صنعتی
هزار تن	۸۶۹	۲۴	۰٫۳۲۷	۱۳۹۸	وزن تخم مرغ خوراکی تولید شده در مرغداری‌های صنعتی
هزار تن	۱۷۶	۱۹	۰٫۸۹۷	۱۴۰۰	مقدار تولید آبزیان پرورشی خوراکی

جدول ۴- سهم و رتبه استان اصفهان بر اساس متغیرهای مهم بخش کشاورزی

واحد	کل کشور	رتبه	سهم (درصد)	سال	شرح
هزار کیلومتر مربع	۱۰۶۳۱	۶	۶٫۵۶۸	۱۳۹۸	مساحت خاکی
پارچه	۹۹۰۱۴۱	۷	۳٫۷۳۷	۱۴۰۲	تعداد آبادی‌ها
هزار نفر	۸۵۰۹۶۱	۳	۶٫۳۱۶	۱۴۰۳	جمعیت برآورد شده
هزار نفر	۱۹۰۷۵۴	۱۵	۲٫۸۳۰	۱۴۰۳	جمعیت برآورد شده روستایی
هزار نفر	۱۰۱۱۵	۱۱	۴٫۰۴۴	۱۳۹۹	جمعیت عشایر کوچنده در محل استقرار بیلاقی
هزار نفر	۱۰۱۱۵	۲۱	۰٫۴۷۳	۱۳۹۹	جمعیت عشایر کوچنده در محل استقرار قشلاقی
میلیارد متر مکعب	۸۲	۵	۵٫۸	۱۴۰۰	مقدار آب مصرف شده در بخش کشاورزی
هزار میلیارد ریال	۴۰۸۵۰	۷	۴٫۴۰۶	۱۳۹۹	ارزش افزوده بخش کشاورزی
هزار بهره‌بردار	۴۰۱۰۶	۸	۴٫۲۱۷	۱۳۹۳	تعداد بهره‌برداران بخش کشاورزی
هزار نفر	۳۰۵۲۲	۱۱	۳٫۵۸۰	۱۴۰۲	جمعیت ۱۵ ساله و بیش‌تر شاغل در بخش کشاورزی
هزار هکتار	۱۵۰۶۹۹	۱۷	۲٫۲۹۱	۱۴۰۰	مساحت اراضی زراعی
هزار هکتار	۶۰۱۵۴	۵	۴٫۶۱۱	۱۴۰۰	مساحت اراضی زراعی آبی
هزار تن	۵۷۰۴۵۱	۱۱	۳٫۶۵۳	۱۴۰۰	مقدار تولید محصولات سالانه
هزار هکتار	۱۰۸۷۵	۷	۳٫۶۳۳	۱۴۰۱	مساحت باغ‌ها و قلمستان‌ها
هزار هکتار	۱۰۷۱۷	۸	۳٫۸۹۷	۱۴۰۱	مساحت باغ‌ها و قلمستان‌های آبی
هزار تن	۱۱۰۹۳۰	۱۳	۱٫۷۸۱	۱۴۰۱	مقدار تولید محصولات باغی
هکتار	۹۰۸۵۶	۳	۱۵٫۹۷۲	۱۳۹۹	مساحت گلخانه‌ها
هزار تن	۱۰۵۳۷	۳	۱۴٫۶۰۷	۱۳۹۹	مقدار تولیدات گلخانه‌ای
میلیارد ریال	۱۹۰۰۶۲	۳	۷٫۸۶۵	۱۳۹۹	ارزش تولید گل‌ها و گیاهان زینتی گلخانه‌ها
هزار تن	۱۰۶	۳	۸٫۹۲۵	۱۳۹۹	مقدار تولید قارچ خوراکی
هزار تن	۴۷۲	۳	۱۲٫۰۴۰	۱۴۰۲	مقدار تولید گوشت قرمز در کشتارگاه‌های رسمی
هزار رأس	۵۰۴۵۷	۷	۵٫۶۰۴	۱۴۰۲	تعداد گاو و گوساله
هزار رأس	۲۰۳۳۷	۲	۱۹٫۴۲۴	۱۴۰۱	تعداد گاو و گوساله گاوداری‌های صنعتی
هزار تن	۹۰۰۸۸	۱	۱۰٫۳۶۴	۱۴۰۲	مقدار تولید شیر
هزار تن	۶۰۱۸۲	۱	۲۳٫۷۰۵	۱۴۰۰	مقدار تولید شیر در گاوداری‌های صنعتی
هزار رأس	۴۴۰۰۷	۵	۵٫۹۷۳	۱۴۰۲	تعداد گوسفند و بره
هزار رأس	۱۶۰۳۲۳	۸	۳٫۸۲۷	۱۴۰۲	تعداد بز و بزغاله
هزار تن	۲۰۲۱۱	۷	۵٫۱۰۰	۱۴۰۲	مقدار تولید گوشت انواع طیور در کشتارگاه‌های رسمی
هزار تن	۳۰۱۹۸	۳	۷٫۶۰۱	۱۳۹۸	وزن مرغ زنده پرورش یافته در مرغداری‌های صنعتی
هزار تن	۸۶۹	۱	۱۵٫۵۰۸	۱۳۹۸	وزن تخم مرغ خوراکی تولید شده در مرغداری‌های صنعتی
هزار تن	۱۷۶	۱۲	۲٫۴۳۹	۱۴۰۰	مقدار تولید آبزیان پرورشی خوراکی

جدول ۵- سهم و رتبه استان البرز بر اساس متغیرهای مهم بخش کشاورزی

واحد	کل کشور	رتبه	سهم (درصد)	سال	شرح
هزار کیلومتر مربع	۱۰۶۳۱	۳۱	۰٫۳۱۸	۱۳۹۸	مساحت خاکی
پارچه	۹۹۰۱۴۱	۳۰	۰٫۴۷۴	۱۴۰۲	تعداد آبادی‌ها
هزار نفر	۸۵۰۹۶۱	۱۱	۳٫۵۲۳	۱۴۰۳	جمعیت برآورد شده
هزار نفر	۱۹۰۷۵۴	۲۷	۰٫۹۹۷	۱۴۰۳	جمعیت برآورد شده روستایی
هزار نفر	۱۰۱۱۵	۲۵	۰٫۲۰۱	۱۳۹۹	جمعیت عشایر کوچنده در محل استقرار بیلاقی
هزار نفر	۱۰۱۱۵	۲۶	۰٫۲۰۱	۱۳۹۹	جمعیت عشایر کوچنده در محل استقرار قشلاقی
میلیارد متر مکعب	۸۲	۲۸	۱٫۰	۱۴۰۰	مقدار آب مصرف شده در بخش کشاورزی
هزار میلیارد ریال	۴۰۸۵۰	۲۵	۱٫۵۰۹	۱۳۹۹	ارزش افزوده بخش کشاورزی
هزار بهره‌بردار	۴۰۱۰۶	۳۰	۰٫۷۴۲	۱۳۹۳	تعداد بهره‌برداران بخش کشاورزی
هزار نفر	۳۰۵۲۲	۲۹	۰٫۶۱۴	۱۴۰۲	جمعیت ۱۵ ساله و بیش‌تر شاغل در بخش کشاورزی
هزار هکتار	۱۵۰۶۹۹	۲۹	۰٫۳۰۰	۱۴۰۰	مساحت اراضی زراعی
هزار هکتار	۶۰۱۵۴	۲۷	۰٫۶۸۹	۱۴۰۰	مساحت اراضی زراعی آبی
هزار تن	۵۷۰۴۵۱	۲۳	۱٫۱۲۱	۱۴۰۰	مقدار تولید محصولات سالانه
هزار هکتار	۱۰۸۷۵	۲۹	۰٫۷۸۲	۱۴۰۱	مساحت باغ‌ها و قلمستان‌ها
هزار هکتار	۱۰۷۱۷	۲۸	۰٫۸۵۴	۱۴۰۱	مساحت باغ‌ها و قلمستان‌های آبی
هزار تن	۱۱۰۹۳۰	۲۱	۱٫۱۰۲	۱۴۰۱	مقدار تولید محصولات باغی
هکتار	۹۰۸۵۶	۱۲	۱٫۹۱۴	۱۳۹۹	مساحت گلخانه‌ها
هزار تن	۱۰۵۳۷	۱۰	۱٫۳۸۰	۱۳۹۹	مقدار تولیدات گلخانه‌ای
میلیارد ریال	۱۹۰۰۶۲	۶	۴٫۰۳۷	۱۳۹۹	ارزش تولید گل‌ها و گیاهان زینتی گلخانه‌ها
هزار تن	۱۰۶	۲	۱۸٫۱۳۹	۱۳۹۹	مقدار تولید قارچ خوراکی
هزار تن	۴۷۲	۲۲	۱٫۵۲۳	۱۴۰۲	مقدار تولید گوشت قرمز در کشتارگاه‌های رسمی
هزار رأس	۵۰۴۵۷	۱۸	۲٫۰۱۶	۱۴۰۲	تعداد گاو و گوساله
هزار رأس	۲۰۳۳۷	۶	۴٫۶۷۵	۱۴۰۱	تعداد گاو و گوساله گاوداری‌های صنعتی
هزار تن	۹۰۰۸۸	۹	۴٫۱۹۱	۱۴۰۲	مقدار تولید شیر
هزار تن	۶۰۱۸۲	۶	۷٫۱۴۴	۱۴۰۰	مقدار تولید شیر در گاوداری‌های صنعتی
هزار رأس	۴۴۰۰۷	۲۸	۰٫۷۹۶	۱۴۰۲	تعداد گوسفند و بره
هزار رأس	۱۶۰۳۲۳	۳۱	۰٫۳۲۳	۱۴۰۲	تعداد بز و بزغاله
هزار تن	۲۰۲۱۱	۲۳	۱٫۶۴۲	۱۴۰۲	مقدار تولید گوشت انواع طیور در کشتارگاه‌های رسمی
هزار تن	۳۰۱۹۸	۳۰	۰٫۵۸۳	۱۳۹۸	وزن مرغ زنده پرورش یافته در مرغداری‌های صنعتی
هزار تن	۸۶۹	۵	۸٫۴۷۲	۱۳۹۸	وزن تخم مرغ خوراکی تولید شده در مرغداری‌های صنعتی
هزار تن	۱۷۶	۲۸	۰٫۳۸۳	۱۴۰۰	مقدار تولید آبزیان پرورشی خوراکی

جدول ۶- سهم و رتبه استان ایلام بر اساس متغیرهای مهم بخش کشاورزی

واحد	کل کشور	رتبه	سهم (درصد)	سال	شرح
هزار کیلومتر مربع	۱۰۶۳۱	۲۲	۱٫۲۳۶	۱۳۹۸	مساحت خاکی
پارچه	۹۹۰۱۴۱	۲۴	۱٫۱۹۵	۱۴۰۲	تعداد آبادی‌ها
هزار نفر	۸۵۰۹۶۱	۳۱	۰٫۶۹۵	۱۴۰۳	جمعیت برآورد شده
هزار نفر	۱۹۰۷۵۴	۲۹	۰٫۸۴۵	۱۴۰۳	جمعیت برآورد شده روستایی
هزار نفر	۱۰۱۱۵	۱۳	۳٫۰۶۱	۱۳۹۹	جمعیت عشایر کوچنده در محل استقرار بیلاقی
هزار نفر	۱۰۱۱۵	۹	۴٫۲۲۹	۱۳۹۹	جمعیت عشایر کوچنده در محل استقرار قشلاقی
میلیارد متر مکعب	۸۲	۳۰	۰٫۹	۱۴۰۰	مقدار آب مصرف شده در بخش کشاورزی
هزار میلیارد ریال	۴۰۸۵۰	۳۱	۰٫۷۱۷	۱۳۹۹	ارزش افزوده بخش کشاورزی
هزار بهره‌بردار	۴۰۱۰۶	۲۶	۱٫۳۲۵	۱۳۹۳	تعداد بهره‌برداران بخش کشاورزی
هزار نفر	۳۰۵۲۲	۲۸	۰٫۶۶۴	۱۴۰۲	جمعیت ۱۵ ساله و بیش‌تر شاغل در بخش کشاورزی
هزار هکتار	۱۵۰۶۹۹	۱۹	۱٫۷۷۹	۱۴۰۰	مساحت اراضی زراعی
هزار هکتار	۶۰۱۵۴	۲۸	۰٫۶۸۱	۱۴۰۰	مساحت اراضی زراعی آبی
هزار تن	۵۷۰۴۵۱	۲۷	۰٫۶۸۳	۱۴۰۰	مقدار تولید محصولات سالانه
هزار هکتار	۱۰۸۷۵	۳۱	۰٫۱۶۷	۱۴۰۱	مساحت باغ‌ها و قلمستان‌ها
هزار هکتار	۱۰۷۱۷	۳۱	۰٫۱۸۲	۱۴۰۱	مساحت باغ‌ها و قلمستان‌های آبی
هزار تن	۱۱۰۹۳۰	۲۹	۰٫۳۳۹	۱۴۰۱	مقدار تولید محصولات باغی
هکتار	۹۰۸۵۶	۳۱	۰٫۱۰۰	۱۳۹۹	مساحت گلخانه‌ها
هزار تن	۱۰۵۳۷	۳۱	۰٫۰۰۴	۱۳۹۹	مقدار تولیدات گلخانه‌ای
میلیارد ریال	۱۹۰۰۶۲	۳۱	۰٫۰۰۰	۱۳۹۹	ارزش تولید گل‌ها و گیاهان زینتی گلخانه‌ها
هزار تن	۱۰۶	۲۹	۰٫۱۷۴	۱۳۹۹	مقدار تولید قارچ خوراکی
هزار تن	۴۷۲	۳۱	۰٫۱۷۰	۱۴۰۲	مقدار تولید گوشت قرمز در کشتارگاه‌های رسمی
هزار رأس	۵۰۴۵۷	۳۰	۰٫۴۰۰	۱۴۰۲	تعداد گاو و گوساله
هزار رأس	۲۰۳۳۷	۳۱	۰٫۱۴۵	۱۴۰۱	تعداد گاو و گوساله گاوداری‌های صنعتی
هزار تن	۹۰۰۸۸	۲۹	۰٫۳۶۷	۱۴۰۲	مقدار تولید شیر
هزار تن	۶۰۱۸۲	۲۸	۰٫۱۳۶	۱۴۰۰	مقدار تولید شیر در گاوداری‌های صنعتی
هزار رأس	۴۴۰۰۷	۲۴	۱٫۶۰۷	۱۴۰۲	تعداد گوسفند و بره
هزار رأس	۱۶۰۳۲۳	۱۸	۱٫۶۲۲	۱۴۰۲	تعداد بز و بزغاله
هزار تن	۲۰۲۱۱	۳۰	۰٫۴۶۱	۱۴۰۲	مقدار تولید گوشت انواع طیور در کشتارگاه‌های رسمی
هزار تن	۳۰۱۹۸	۲۰	۱٫۸۶۳	۱۳۹۸	وزن مرغ زنده پرورش یافته در مرغداری‌های صنعتی
هزار تن	۸۶۹	۲۶	۰٫۱۷۳	۱۳۹۸	وزن تخم مرغ خوراکی تولید شده در مرغداری‌های صنعتی
هزار تن	۱۷۶	۲۵	۰٫۷۱۴	۱۴۰۰	مقدار تولید آبزیان پرورشی خوراکی

جدول ۷- سهم و رتبه استان بوشهر بر اساس متغیرهای مهم بخش کشاورزی

واحد	کل کشور	رتبه	سهم (درصد)	سال	شرح
هزار کیلومتر مربع	۱۰۶۳۱	۱۹	۱٫۴۰۵	۱۳۹۸	مساحت خاکی
پارچه	۹۹۰۱۴۱	۲۹	۰٫۸۸۲	۱۴۰۲	تعداد آبادی‌ها
هزار نفر	۸۵۰۹۶۱	۲۴	۱٫۴۸۶	۱۴۰۳	جمعیت برآورد شده
هزار نفر	۱۹۰۷۵۴	۲۳	۱٫۵۷۴	۱۴۰۳	جمعیت برآورد شده روستایی
هزار نفر	۱۰۱۱۵	۲۹	۰٫۰۰۰	۱۳۹۹	جمعیت عشایر کوچنده در محل استقرار بیلاقی
هزار نفر	۱۰۱۱۵	۱۶	۱٫۵۸۸	۱۳۹۹	جمعیت عشایر کوچنده در محل استقرار قشلاقی
میلیارد متر مکعب	۸۲	۲۱	۱٫۳	۱۴۰۰	مقدار آب مصرف شده در بخش کشاورزی
هزار میلیارد ریال	۴۰۸۵۰	۲۴	۱٫۵۷۰	۱۳۹۹	ارزش افزوده بخش کشاورزی
هزار بهره‌برداری	۴۰۱۰۶	۲۹	۰٫۹۷۶	۱۳۹۳	تعداد بهره‌برداری‌های کشاورزی
هزار نفر	۳۰۵۲۲	۲۵	۰٫۹۸۶	۱۴۰۲	جمعیت ۱۵ ساله و بیش‌تر شاغل در بخش کشاورزی
هزار هکتار	۱۵۰۶۹۹	۱۸	۱٫۸۳۰	۱۴۰۰	مساحت اراضی زراعی
هزار هکتار	۶۰۱۵۴	۲۶	۰٫۷۵۷	۱۴۰۰	مساحت اراضی زراعی آبی
هزار تن	۵۷۰۴۵۱	۱۹	۱٫۴۵۵	۱۴۰۰	مقدار تولید محصولات سالانه
هزار هکتار	۱۰۸۷۵	۲۴	۱٫۳۶۷	۱۴۰۱	مساحت باغ‌ها و قلمستان‌ها
هزار هکتار	۱۰۷۱۷	۲۲	۱٫۴۰۴	۱۴۰۱	مساحت باغ‌ها و قلمستان‌های آبی
هزار تن	۱۱۰۹۳۰	۱۷	۱٫۴۲۸	۱۴۰۱	مقدار تولید محصولات باغی
هکتار	۹۰۸۵۶	۱۳	۱٫۱۶۲	۱۳۹۹	مساحت گلخانه‌ها
هزار تن	۱۰۵۳۷	۱۴	۰٫۸۲۸	۱۳۹۹	مقدار تولیدات گلخانه‌ای
میلیارد ریال	۱۹۰۰۶۲	۲۸	۰٫۰۸۷	۱۳۹۹	ارزش تولید گل‌ها و گیاهان زینتی گلخانه‌ها
هزار تن	۱۰۶	۲۷	۰٫۲۹۳	۱۳۹۹	مقدار تولید قارچ خوراکی
هزار تن	۴۷۲	۳۰	۰٫۲۳۷	۱۴۰۲	مقدار تولید گوشت قرمز در کشتارگاه‌های رسمی
هزار رأس	۵۰۴۵۷	۲۷	۰٫۵۳۲	۱۴۰۲	تعداد گاو و گوساله
هزار رأس	۲۰۳۳۷	۲۶	۰٫۵۲۵	۱۴۰۱	تعداد گاو و گوساله گاوداری‌های صنعتی
هزار تن	۹۰۰۸۸	۳۰	۰٫۲۱۴	۱۴۰۲	مقدار تولید شیر
هزار تن	۶۰۱۸۲	۳۱	۰٫۰۷۷	۱۴۰۰	مقدار تولید شیر در گاوداری‌های صنعتی
هزار رأس	۴۴۰۰۷	۳۰	۰٫۴۸۹	۱۴۰۲	تعداد گوسفند و بره
هزار رأس	۱۶۰۳۲۳	۱۵	۲٫۱۳۰	۱۴۰۲	تعداد بز و بزغاله
هزار تن	۲۰۲۱۱	۲۶	۱٫۰۴۴	۱۴۰۲	مقدار تولید گوشت انواع طیور در کشتارگاه‌های رسمی
هزار تن	۳۰۱۹۸	۲۴	۱٫۲۹۶	۱۳۹۸	وزن مرغ زنده پرورش یافته در مرغداری‌های صنعتی
هزار تن	۸۶۹	۲۸	۰٫۰۵۵	۱۳۹۸	وزن تخم مرغ خوراکی تولید شده در مرغداری‌های صنعتی
هزار تن	۱۷۶	۲	۱۲٫۴۹۲	۱۴۰۰	مقدار تولید آبزیان پرورشی خوراکی

جدول ۸- سهم و رتبه استان تهران بر اساس متغیرهای مهم بخش کشاورزی

واحد	کل کشور	رتبه	سهم (درصد)	سال	شرح
هزار کیلومتر مربع	۱۰۶۳۱	۲۹	۰٫۸۳۰	۱۳۹۸	مساحت خاکی
پارچه	۹۹۰۱۴۱	۲۷	۱٫۰۶۰	۱۴۰۲	تعداد آبادی‌ها
هزار نفر	۸۵۰۹۶۱	۱	۱۶٫۷۸۱	۱۴۰۳	جمعیت برآورد شده
هزار نفر	۱۹۰۷۵۴	۱۲	۳٫۷۹۷	۱۴۰۳	جمعیت برآورد شده روستایی
هزار نفر	۱۰۱۱۵	۲۱	۰٫۵۱۲	۱۳۹۹	جمعیت عشایر کوچنده در محل استقرار بیلاقی
هزار نفر	۱۰۱۱۵	۲۲	۰٫۳۶۰	۱۳۹۹	جمعیت عشایر کوچنده در محل استقرار قشلاقی
میلیارد متر مکعب	۸۲	۱۰	۳٫۱	۱۴۰۰	مقدار آب مصرف شده در بخش کشاورزی
هزار میلیارد ریال	۴۰۸۵۰	۶	۴٫۷۳۱	۱۳۹۹	ارزش افزوده بخش کشاورزی
هزار بهره‌بردار	۴۰۱۰۶	۲۷	۱٫۲۹۲	۱۳۹۳	تعداد بهره‌بردارهای کشاورزی
هزار نفر	۳۰۵۲۲	۲۰	۲٫۱۲۸	۱۴۰۲	جمعیت ۱۵ ساله و بیش‌تر شاغل در بخش کشاورزی
هزار هکتار	۱۵۰۶۹۹	۲۷	۰٫۷۵۳	۱۴۰۰	مساحت اراضی زراعی
هزار هکتار	۶۰۱۵۴	۲۰	۱٫۷۸۲	۱۴۰۰	مساحت اراضی زراعی آبی
هزار تن	۵۷۰۴۵۱	۷	۴٫۰۰۱	۱۴۰۰	مقدار تولید محصولات سالانه
هزار هکتار	۱۰۸۷۵	۱۷	۱٫۷۷۲	۱۴۰۱	مساحت باغ‌ها و قلمستان‌ها
هزار هکتار	۱۰۷۱۷	۱۵	۱٫۹۲۳	۱۴۰۱	مساحت باغ‌ها و قلمستان‌های آبی
هزار تن	۱۱۰۹۳۰	۱۲	۱٫۸۰۴	۱۴۰۱	مقدار تولید محصولات باغی
هکتار	۹۰۸۵۶	۱	۲۰٫۶۸۰	۱۳۹۹	مساحت گلخانه‌ها
هزار تن	۱۰۵۳۷	۱	۳۰٫۳۶۶	۱۳۹۹	مقدار تولیدات گلخانه‌ای
میلیارد ریال	۱۹۰۰۶۲	۱	۳۶٫۳۵۵	۱۳۹۹	ارزش تولید گل‌ها و گیاهان زینتی گلخانه‌ها
هزار تن	۱۰۶	۱	۲۰٫۶۹۳	۱۳۹۹	مقدار تولید قارچ خوراکی
هزار تن	۴۷۲	۲	۱۳٫۰۲۰	۱۴۰۲	مقدار تولید گوشت قرمز در کشتارگاه‌های رسمی
هزار رأس	۵۰۴۵۷	۲	۸٫۶۶۱	۱۴۰۲	تعداد گاو و گوساله
هزار رأس	۲۰۳۳۷	۱	۲۴٫۷۹۰	۱۴۰۱	تعداد گاو و گوساله گاوداری‌های صنعتی
هزار تن	۹۰۰۸۸	۵	۶٫۸۵۸	۱۴۰۲	مقدار تولید شیر
هزار تن	۶۰۱۸۲	۲	۱۷٫۰۶۸	۱۴۰۰	مقدار تولید شیر در گاوداری‌های صنعتی
هزار رأس	۴۴۰۰۷	۱۹	۲٫۳۱۳	۱۴۰۲	تعداد گوسفند و بره
هزار رأس	۱۶۰۳۲۳	۲۵	۰٫۷۶۶	۱۴۰۲	تعداد بز و بزغاله
هزار تن	۲۰۲۱۱	۶	۵٫۴۴۷	۱۴۰۲	مقدار تولید گوشت انواع طیور در کشتارگاه‌های رسمی
هزار تن	۳۰۱۹۸	۲۹	۰٫۸۲۲	۱۳۹۸	وزن مرغ زنده پرورش یافته در مرغداری‌های صنعتی
هزار تن	۸۶۹	۶	۷٫۵۳۱	۱۳۹۸	وزن تخم مرغ خوراکی تولید شده در مرغداری‌های صنعتی
هزار تن	۱۷۶	۲۲	۰٫۸۱۲	۱۴۰۰	مقدار تولید آبزیان پرورشی خوراکی

جدول ۹- سهم و رتبه استان چهارمحال و بختیاری بر اساس متغیرهای مهم بخش کشاورزی

واحد	کل کشور	رتبه	سهم (درصد)	سال	شرح
هزار کیلومتر مربع	۱۰۶۳۱	۲۵	۱/۰۰۱	۱۳۹۸	مساحت خاکی
پارچه	۹۹۰۱۴۱	۲۸	۱/۰۳۱	۱۴۰۲	تعداد آبادی‌ها
هزار نفر	۸۵۰۹۶۱	۲۶	۱/۱۶۰	۱۴۰۳	جمعیت برآورد شده
هزار نفر	۱۹۰۷۵۴	۲۱	۱/۶۳۰	۱۴۰۳	جمعیت برآورد شده روستایی
هزار نفر	۱۰۱۱۵	۱	۱۱/۱۳۶	۱۳۹۹	جمعیت عشایر کوچنده در محل استقرار بیلاقی
هزار نفر	۱۰۱۱۵	۱۴	۱/۹۸۱	۱۳۹۹	جمعیت عشایر کوچنده در محل استقرار قشلاقی
میلیارد متر مکعب	۸۲	۱۷	۱/۷	۱۴۰۰	مقدار آب مصرف شده در بخش کشاورزی
هزار میلیارد ریال	۴۰۸۵۰	۲۷	۱/۳۰۹	۱۳۹۹	ارزش افزوده بخش کشاورزی
هزار بهره‌بردار	۴۰۱۰۶	۲۵	۱/۶۱۶	۱۳۹۳	تعداد بهره‌برداران بخش کشاورزی
هزار نفر	۳۰۵۲۲	۲۴	۰/۹۹۸	۱۴۰۲	جمعیت ۱۵ ساله و بیش‌تر شاغل در بخش کشاورزی
هزار هکتار	۱۵۰۶۹۹	۲۳	۱/۱۰۷	۱۴۰۰	مساحت اراضی زراعی
هزار هکتار	۶۰۱۵۴	۲۵	۰/۹۱۶	۱۴۰۰	مساحت اراضی زراعی آبی
هزار تن	۵۷۰۴۵۱	۲۴	۰/۹۴۶	۱۴۰۰	مقدار تولید محصولات سالانه
هزار هکتار	۱۰۸۷۵	۱۹	۱/۷۲۲	۱۴۰۱	مساحت باغ‌ها و قلمستان‌ها
هزار هکتار	۱۰۷۱۷	۱۷	۱/۸۵۲	۱۴۰۱	مساحت باغ‌ها و قلمستان‌های آبی
هزار تن	۱۱۰۹۳۰	۲۵	۰/۶۵۳	۱۴۰۱	مقدار تولید محصولات باغی
هکتار	۹۰۸۵۶	۲۸	۰/۳۱۷	۱۳۹۹	مساحت گلخانه‌ها
هزار تن	۱۰۵۳۷	۲۵	۰/۲۲۷	۱۳۹۹	مقدار تولیدات گلخانه‌ای
میلیارد ریال	۱۹۰۰۶۲	۱۱	۱/۲۹۲	۱۳۹۹	ارزش تولید گل‌ها و گیاهان زینتی گلخانه‌ها
هزار تن	۱۰۶	۱۰	۲/۶۱۹	۱۳۹۹	مقدار تولید قارچ خوراکی
هزار تن	۴۷۲	۲۳	۱/۲۰۶	۱۴۰۲	مقدار تولید گوشت قرمز در کشتارگاه‌های رسمی
هزار رأس	۵۰۴۵۷	۲۶	۰/۸۸۳	۱۴۰۲	تعداد گاو و گوساله
هزار رأس	۲۰۳۳۷	۱۹	۱/۱۲۳	۱۴۰۱	تعداد گاو و گوساله گاوداری‌های صنعتی
هزار تن	۹۰۰۸۸	۲۲	۱/۴۱۷	۱۴۰۲	مقدار تولید شیر
هزار تن	۶۰۱۸۲	۱۶	۱/۲۶۳	۱۴۰۰	مقدار تولید شیر در گاوداری‌های صنعتی
هزار رأس	۴۴۰۰۷	۱۷	۲/۴۴۴	۱۴۰۲	تعداد گوسفند و بره
هزار رأس	۱۶۰۳۲۳	۱۲	۲/۳۷۰	۱۴۰۲	تعداد بز و بزغاله
هزار تن	۲۰۲۱۱	۲۸	۰/۸۵۴	۱۴۰۲	مقدار تولید گوشت انواع طیور در کشتارگاه‌های رسمی
هزار تن	۳۰۱۹۸	۲۷	۱/۰۷۹	۱۳۹۸	وزن مرغ زنده پرورش یافته در مرغداری‌های صنعتی
هزار تن	۸۶۹	۲۲	۰/۳۸۶	۱۳۹۸	وزن تخم مرغ خوراکی تولید شده در مرغداری‌های صنعتی
هزار تن	۱۷۶	۵	۷/۰۲۲	۱۴۰۰	مقدار تولید آبزیان پرورشی خوراکی



جدول ۱۰ - سهم و رتبه استان خراسان جنوبی بر اساس متغیرهای مهم بخش کشاورزی

واحد	کل کشور	رتبه	سهم (درصد)	سال	شرح
هزار کیلومتر مربع	۱۰۶۳۱	۳	۹٫۲۶۰	۱۳۹۸	مساحت خاکی
پارچه	۹۹۰۱۴۱	۱۰	۳٫۶۱۸	۱۴۰۲	تعداد آبادی‌ها
هزار نفر	۸۵۰۹۶۱	۲۸	۰٫۹۸۳	۱۴۰۳	جمعیت برآورد شده
هزار نفر	۱۹۰۷۵۴	۲۴	۱٫۵۵۹	۱۴۰۳	جمعیت برآورد شده روستایی
هزار نفر	۱۰۱۱۵	۶	۶٫۴۸۱	۱۳۹۹	جمعیت عشایر کوچنده در محل استقرار بیلاقی
هزار نفر	۱۰۱۱۵	۷	۵٫۷۳۶	۱۳۹۹	جمعیت عشایر کوچنده در محل استقرار قشلاقی
میلیارد متر مکعب	۸۲	۲۰	۱٫۴	۱۴۰۰	مقدار آب مصرف شده در بخش کشاورزی
هزار میلیارد ریال	۴۰۸۵۰	۲۸	۱٫۲۱۷	۱۳۹۹	ارزش افزوده بخش کشاورزی
هزار بهره‌بردار	۴۰۰۱۶	۱۷	۲٫۰۶۴	۱۳۹۳	تعداد بهره‌برداران بخش کشاورزی
هزار نفر	۳۰۵۲۲	۲۳	۱٫۱۱۸	۱۴۰۲	جمعیت ۱۵ ساله و بیش‌تر شاغل در بخش کشاورزی
هزار هکتار	۱۵۰۶۹۹	۲۵	۰٫۸۷۱	۱۴۰۰	مساحت اراضی زراعی
هزار هکتار	۶۰۱۵۴	۲۱	۱٫۵۹۴	۱۴۰۰	مساحت اراضی زراعی آبی
هزار تن	۵۷۰۴۵۱	۲۹	۰٫۴۰۶	۱۴۰۰	مقدار تولید محصولات سالانه
هزار هکتار	۱۰۸۷۵	۱۸	۱٫۷۵۱	۱۴۰۱	مساحت باغ‌ها و قلمستان‌ها
هزار هکتار	۱۰۷۱۷	۱۶	۱٫۸۹۰	۱۴۰۱	مساحت باغ‌ها و قلمستان‌های آبی
هزار تن	۱۱۰۹۳۰	۲۸	۰٫۴۲۷	۱۴۰۱	مقدار تولید محصولات باغی
هکتار	۹۰۸۵۶	۱۷	۰٫۶۹۱	۱۳۹۹	مساحت گلخانه‌ها
هزار تن	۱۰۵۳۷	۱۶	۰٫۵۷۳	۱۳۹۹	مقدار تولیدات گلخانه‌ای
میلیارد ریال	۱۹۰۰۶۲	۲۴	۰٫۱۹۳	۱۳۹۹	ارزش تولید گل‌ها و گیاهان زینتی گلخانه‌ها
هزار تن	۱۰۶	۲۳	۰٫۴۶۴	۱۳۹۹	مقدار تولید قارچ خوراکی
هزار تن	۴۷۲	۲۷	۰٫۵۷۹	۱۴۰۲	مقدار تولید گوشت قرمز در کشتارگاه‌های رسمی
هزار رأس	۵۰۴۵۷	۳۱	۰٫۳۹۳	۱۴۰۲	تعداد گاو و گوساله
هزار رأس	۲۰۳۳۷	۲۴	۰٫۷۸۲	۱۴۰۱	تعداد گاو و گوساله گاوداری‌های صنعتی
هزار تن	۹۰۰۸۸	۲۷	۰٫۷۵۳	۱۴۰۲	مقدار تولید شیر
هزار تن	۶۰۱۸۲	۲۳	۰٫۷۷۳	۱۴۰۰	مقدار تولید شیر در گاوداری‌های صنعتی
هزار رأس	۴۴۰۰۷	۲۳	۱٫۹۲۷	۱۴۰۲	تعداد گوسفند و بره
هزار رأس	۱۶۰۳۲۳	۱۰	۳٫۷۷۵	۱۴۰۲	تعداد بز و بزغاله
هزار تن	۲۰۲۱۱	۲۵	۱٫۳۰۶	۱۴۰۲	مقدار تولید گوشت انواع طیور در کشتارگاه‌های رسمی
هزار تن	۳۰۱۹۸	۱۸	۲٫۰۸۲	۱۳۹۸	وزن مرغ زنده پرورش یافته در مرغداری‌های صنعتی
هزار تن	۸۶۹	۱۱	۲٫۶۹۷	۱۳۹۸	وزن تخم مرغ خوراکی تولید شده در مرغداری‌های صنعتی
هزار تن	۱۷۶	۳۱	۰٫۲۴۰	۱۴۰۰	مقدار تولید آبزیان پرورشی خوراکی

جدول ۱۱ - سهم و رتبه استان خراسان رضوی بر اساس متغیرهای مهم بخش کشاورزی

واحد	کل کشور	رتبه	سهم (درصد)	سال	شرح
هزار کیلومتر مربع	۱۰۶۳۱	۵	۷٫۳۰۱	۱۳۹۸	مساحت خاکی
پارچه	۹۹۰۱۴۱	۴	۷٫۴۰۹	۱۴۰۲	تعداد آبادی‌ها
هزار نفر	۸۵۰۹۶۱	۲	۸٫۲۷۰	۱۴۰۳	جمعیت برآورد شده
هزار نفر	۱۹۰۷۵۴	۱	۸٫۹۲۰	۱۴۰۳	جمعیت برآورد شده روستایی
هزار نفر	۱۰۱۱۵	۱۴	۲٫۱۷۳	۱۳۹۹	جمعیت عشایر کوچنده در محل استقرار بیلاقی
هزار نفر	۱۰۱۱۵	۱۵	۱٫۹۰۷	۱۳۹۹	جمعیت عشایر کوچنده در محل استقرار قشلاقی
میلیارد متر مکعب	۸۲	۴	۷٫۷	۱۴۰۰	مقدار آب مصرف شده در بخش کشاورزی
هزار میلیارد ریال	۴۰۸۵۰	۵	۶٫۵۳۸	۱۳۹۹	ارزش افزوده بخش کشاورزی
هزار بهره‌برداری	۴۰۱۰۶	۱	۸٫۳۹۲	۱۳۹۳	تعداد بهره‌برداری‌های کشاورزی
هزار نفر	۳۰۵۲۲	۲	۸٫۸۰۶	۱۴۰۲	جمعیت ۱۵ ساله و بیش‌تر شاغل در بخش کشاورزی
هزار هکتار	۱۵۰۶۹۹	۱	۱۰٫۳۳۳	۱۴۰۰	مساحت اراضی زراعی
هزار هکتار	۶۰۱۵۴	۲	۱۱٫۵۳۵	۱۴۰۰	مساحت اراضی زراعی آبی
هزار تن	۵۷۰۴۵۱	۴	۵٫۸۵۳	۱۴۰۰	مقدار تولید محصولات سالانه
هزار هکتار	۱۰۸۷۵	۲	۹٫۰۵۶	۱۴۰۱	مساحت باغ‌ها و قلمستان‌ها
هزار هکتار	۱۰۷۱۷	۳	۷٫۳۰۶	۱۴۰۱	مساحت باغ‌ها و قلمستان‌های آبی
هزار تن	۱۱۰۹۳۰	۸	۳٫۸۹۶	۱۴۰۱	مقدار تولید محصولات باغی
هکتار	۹۰۸۵۶	۷	۳٫۰۵۹	۱۳۹۹	مساحت گلخانه‌ها
هزار تن	۱۰۵۳۷	۸	۱٫۷۸۲	۱۳۹۹	مقدار تولیدات گلخانه‌ای
میلیارد ریال	۱۹۰۰۶۲	۵	۴٫۴۰۰	۱۳۹۹	ارزش تولید گل‌ها و گیاهان زینتی گلخانه‌ها
هزار تن	۱۰۶	۵	۶٫۹۴۴	۱۳۹۹	مقدار تولید قارچ خوراکی
هزار تن	۴۷۲	۱	۱۳٫۱۶۹	۱۴۰۲	مقدار تولید گوشت قرمز در کشتارگاه‌های رسمی
هزار رأس	۵۰۴۵۷	۹	۴٫۴۷۶	۱۴۰۲	تعداد گاو و گوساله
هزار رأس	۲۰۳۳۷	۴	۵٫۵۷۵	۱۴۰۱	تعداد گاو و گوساله گاوداری‌های صنعتی
هزار تن	۹۰۰۸۸	۳	۹٫۱۳۸	۱۴۰۲	مقدار تولید شیر
هزار تن	۶۰۱۸۲	۵	۷٫۵۴۶	۱۴۰۰	مقدار تولید شیر در گاوداری‌های صنعتی
هزار رأس	۴۴۰۰۷	۱	۱۰٫۵۴۳	۱۴۰۲	تعداد گوسفند و بره
هزار رأس	۱۶۰۳۲۳	۷	۴٫۲۴۹	۱۴۰۲	تعداد بز و بزغاله
هزار تن	۲۰۲۱۱	۴	۷٫۵۲۹	۱۴۰۲	مقدار تولید گوشت انواع طیور در کشتارگاه‌های رسمی
هزار تن	۳۰۱۹۸	۴	۷٫۵۰۵	۱۳۹۸	وزن مرغ زنده پرورش یافته در مرغداری‌های صنعتی
هزار تن	۸۶۹	۲	۱۲٫۷۶۴	۱۳۹۸	وزن تخم مرغ خوراکی تولید شده در مرغداری‌های صنعتی
هزار تن	۱۷۶	۱۴	۲٫۰۱۲	۱۴۰۰	مقدار تولید آبزیان پرورشی خوراکی

جدول ۱۲ - سهم و رتبه استان خراسان شمالی بر اساس متغیرهای مهم بخش کشاورزی

واحد	کل کشور	رتبه	سهم (درصد)	سال	شرح
هزار کیلومتر مربع	۱۰۶۳۱	۱۵	۱٫۷۴۱	۱۳۹۸	مساحت خاکی
پارچه	۹۹۰۱۴۱	۲۱	۱٫۳۱۳	۱۴۰۲	تعداد آبادی‌ها
هزار نفر	۸۵۰۹۶۱	۲۷	۱٫۰۱۸	۱۴۰۳	جمعیت برآورد شده
هزار نفر	۱۹۰۷۵۴	۱۹	۱٫۷۱۱	۱۴۰۳	جمعیت برآورد شده روستایی
هزار نفر	۱۰۱۱۵	۱۶	۱٫۷۴۴	۱۳۹۹	جمعیت عشایر کوچنده در محل استقرار بیلاقی
هزار نفر	۱۰۱۱۵	۱۸	۰٫۹۴۶	۱۳۹۹	جمعیت عشایر کوچنده در محل استقرار قشلاقی
میلیارد متر مکعب	۸۲	۲۶	۱٫۲	۱۴۰۰	مقدار آب مصرف شده در بخش کشاورزی
هزار میلیارد ریال	۴۰۸۵۰	۲۶	۱٫۳۹۲	۱۳۹۹	ارزش افزوده بخش کشاورزی
هزار بهره‌بردار	۴۰۱۰۶	۱۹	۲٫۰۳۰	۱۳۹۳	تعداد بهره‌برداران بخش کشاورزی
هزار نفر	۳۰۵۲۲	۱۹	۲٫۲۵۴	۱۴۰۲	جمعیت ۱۵ ساله و بیش‌تر شاغل در بخش کشاورزی
هزار هکتار	۱۵۰۶۹۹	۱۵	۲٫۷۵۶	۱۴۰۰	مساحت اراضی زراعی
هزار هکتار	۶۰۱۵۴	۱۶	۲٫۴۲۵	۱۴۰۰	مساحت اراضی زراعی آبی
هزار تن	۵۷۰۴۵۱	۱۸	۱٫۴۸۶	۱۴۰۰	مقدار تولید محصولات سالانه
هزار هکتار	۱۰۸۷۵	۲۳	۱٫۴۴۹	۱۴۰۱	مساحت باغ‌ها و قلمستان‌ها
هزار هکتار	۱۰۷۱۷	۲۳	۱٫۳۰۱	۱۴۰۱	مساحت باغ‌ها و قلمستان‌های آبی
هزار تن	۱۱۰۹۳۰	۲۳	۰٫۸۳۳	۱۴۰۱	مقدار تولید محصولات باغی
هکتار	۹۰۸۵۶	۲۲	۰٫۴۴۴	۱۳۹۹	مساحت گلخانه‌ها
هزار تن	۱۰۵۳۷	۱۸	۰٫۴۸۹	۱۳۹۹	مقدار تولیدات گلخانه‌ای
میلیارد ریال	۱۹۰۰۶۲	۱۹	۰٫۴۹۴	۱۳۹۹	ارزش تولید گل‌ها و گیاهان زینتی گلخانه‌ها
هزار تن	۱۰۶	۲۸	۰٫۲۸۶	۱۳۹۹	مقدار تولید قارچ خوراکی
هزار تن	۴۷۲	۲۶	۰٫۷۰۵	۱۴۰۲	مقدار تولید گوشت قرمز در کشتارگاه‌های رسمی
هزار رأس	۵۰۴۵۷	۲۵	۰٫۹۱۳	۱۴۰۲	تعداد گاو و گوساله
هزار رأس	۲۰۳۳۷	۲۵	۰٫۵۵۳	۱۴۰۱	تعداد گاو و گوساله گاوداری‌های صنعتی
هزار تن	۹۰۰۸۸	۲۶	۱٫۰۶۳	۱۴۰۲	مقدار تولید شیر
هزار تن	۶۰۱۸۲	۲۵	۰٫۴۶۷	۱۴۰۰	مقدار تولید شیر در گاوداری‌های صنعتی
هزار رأس	۴۴۰۰۷	۲۲	۲٫۱۳۳	۱۴۰۲	تعداد گوسفند و بره
هزار رأس	۱۶۰۳۲۳	۲۱	۱٫۱۸۰	۱۴۰۲	تعداد بز و بزغاله
هزار تن	۲۰۲۱۱	۲۴	۱٫۵۳۶	۱۴۰۲	مقدار تولید گوشت انواع طیور در کشتارگاه‌های رسمی
هزار تن	۳۰۱۹۸	۲۶	۱٫۰۸۰	۱۳۹۸	وزن مرغ زنده پرورش یافته در مرغداری‌های صنعتی
هزار تن	۸۶۹	۳۰	۰٫۰۳۲	۱۳۹۸	وزن تخم مرغ خوراکی تولید شده در مرغداری‌های صنعتی
هزار تن	۱۷۶	۲۱	۰٫۸۱۹	۱۴۰۰	مقدار تولید آبزیان پرورشی خوراکی

جدول ۱۳ - سهم و رتبه استان خوزستان بر اساس متغیرهای مهم بخش کشاورزی

واحد	کل کشور	رتبه	سهم (درصد)	سال	شرح
هزار کیلومتر مربع	۱۰۶۳۱	۱۰	۳٫۹۵۰	۱۳۹۸	مساحت خاکی
پارچه	۹۹۰۱۴۱	۵	۶٫۶۸۲	۱۴۰۲	تعداد آبادی‌ها
هزار نفر	۸۵۰۹۶۱	۵	۵٫۹۵۰	۱۴۰۳	جمعیت برآورد شده
هزار نفر	۱۹۰۷۵۴	۸	۵٫۲۰۴	۱۴۰۳	جمعیت برآورد شده روستایی
هزار نفر	۱۰۱۱۵	۱۵	۲٫۰۴۶	۱۳۹۹	جمعیت عشایر کوچنده در محل استقرار بیلاقی
هزار نفر	۱۰۱۱۵	۱	۱۵٫۲۹۱	۱۳۹۹	جمعیت عشایر کوچنده در محل استقرار قشلاقی
میلیارد متر مکعب	۸۲	۱	۱۶٫۹	۱۴۰۰	مقدار آب مصرف شده در بخش کشاورزی
هزار میلیارد ریال	۴۰۸۵۰	۴	۶٫۸۷۶	۱۳۹۹	ارزش افزوده بخش کشاورزی
هزار بهره‌بردار	۴۰۱۰۶	۱۰	۴٫۰۷۵	۱۳۹۳	تعداد بهره‌برداران بخش کشاورزی
هزار نفر	۳۰۵۲۲	۸	۵٫۴۲۰	۱۴۰۲	جمعیت ۱۵ ساله و بیش‌تر شاغل در بخش کشاورزی
هزار هکتار	۱۵۰۶۹۹	۲	۹٫۱۵۵	۱۴۰۰	مساحت اراضی زراعی
هزار هکتار	۶۰۱۵۴	۱	۱۴٫۳۸۱	۱۴۰۰	مساحت اراضی زراعی آبی
هزار تن	۵۷۰۴۵۱	۱	۲۱٫۹۳۳	۱۴۰۰	مقدار تولید محصولات سالانه
هزار هکتار	۱۰۸۷۵	۱۴	۲٫۵۵۹	۱۴۰۱	مساحت باغ‌ها و قلمستان‌ها
هزار هکتار	۱۰۷۱۷	۱۳	۲٫۴۸۵	۱۴۰۱	مساحت باغ‌ها و قلمستان‌های آبی
هزار تن	۱۱۰۹۳۰	۹	۳٫۴۴۷	۱۴۰۱	مقدار تولید محصولات باغی
هکتار	۹۰۸۵۶	۱۵	۱٫۱۲۰	۱۳۹۹	مساحت گلخانه‌ها
هزار تن	۱۰۵۳۷	۲۲	۰٫۲۶۲	۱۳۹۹	مقدار تولیدات گلخانه‌ای
میلیارد ریال	۱۹۰۰۶۲	۲۳	۰٫۲۲۶	۱۳۹۹	ارزش تولید گل‌ها و گیاهان زینتی گلخانه‌ها
هزار تن	۱۰۶	۷	۵٫۶۶۶	۱۳۹۹	مقدار تولید قارچ خوراکی
هزار تن	۴۷۲	۹	۳٫۳۳۷	۱۴۰۲	مقدار تولید گوشت قرمز در کشتارگاه‌های رسمی
هزار رأس	۵۰۴۵۷	۶	۵٫۶۲۴	۱۴۰۲	تعداد گاو و گوساله
هزار رأس	۲۰۳۳۷	۱۳	۱٫۶۸۴	۱۴۰۱	تعداد گاو و گوساله گاوداری‌های صنعتی
هزار تن	۹۰۰۸۸	۱۴	۲٫۵۲۵	۱۴۰۲	مقدار تولید شیر
هزار تن	۶۰۱۸۲	۲۱	۰٫۸۴۸	۱۴۰۰	مقدار تولید شیر در گاوداری‌های صنعتی
هزار رأس	۴۴۰۰۷	۳	۶٫۱۷۸	۱۴۰۲	تعداد گوسفند و بره
هزار رأس	۱۶۰۳۲۳	۴	۷٫۵۲۵	۱۴۰۲	تعداد بز و بزغاله
هزار تن	۲۰۲۱۱	۱۰	۳٫۳۹۲	۱۴۰۲	مقدار تولید گوشت انواع طیور در کشتارگاه‌های رسمی
هزار تن	۳۰۱۹۸	۷	۳٫۸۳۷	۱۳۹۸	وزن مرغ زنده پرورش یافته در مرغداری‌های صنعتی
هزار تن	۸۶۹	۱۹	۰٫۴۸۲	۱۳۹۸	وزن تخم مرغ خوراکی تولید شده در مرغداری‌های صنعتی
هزار تن	۱۷۶	۳	۱۲٫۳۳۲	۱۴۰۰	مقدار تولید آبزیان پرورشی خوراکی

جدول ۱۴ - سهم و رتبه استان زنجان بر اساس متغیرهای مهم بخش کشاورزی

واحد	کل کشور	رتبه	سهم (درصد)	سال	شرح
هزار کیلومتر مربع	۱۰۶۳۱	۲۰	۱٫۳۳۳	۱۳۹۸	مساحت خاکی
پارچه	۹۹۰۱۴۱	۲۲	۱٫۲۲۳	۱۴۰۲	تعداد آبادی‌ها
هزار نفر	۸۵۰۹۶۱	۲۵	۱٫۳۰۲	۱۴۰۳	جمعیت برآورد شده
هزار نفر	۱۹۰۷۵۴	۲۰	۱٫۷۰۶	۱۴۰۳	جمعیت برآورد شده روستایی
هزار نفر	۱۰۱۱۵	۲۶	۰٫۱۷۹	۱۳۹۹	جمعیت عشایر کوچنده در محل استقرار بیلاقی
هزار نفر	۱۰۱۱۵	۲۷	۰٫۱۸۶	۱۳۹۹	جمعیت عشایر کوچنده در محل استقرار قشلاقی
میلیارد متر مکعب	۸۲	۱۸	۱٫۶	۱۴۰۰	مقدار آب مصرف شده در بخش کشاورزی
هزار میلیارد ریال	۴۰۸۵۰	۲۳	۱٫۷۴۴	۱۳۹۹	ارزش افزوده بخش کشاورزی
هزار بهره‌بردار	۴۰۱۰۶	۱۸	۲٫۰۵۵	۱۳۹۳	تعداد بهره‌برداران بخش کشاورزی
هزار نفر	۳۰۵۲۲	۱۷	۲٫۵۶۶	۱۴۰۲	جمعیت ۱۵ ساله و بیش تر شاغل در بخش کشاورزی
هزار هکتار	۱۵۰۶۹۹	۶	۵٫۴۲۵	۱۴۰۰	مساحت اراضی زراعی
هزار هکتار	۶۰۱۵۴	۱۹	۲٫۱۲۵	۱۴۰۰	مساحت اراضی زراعی آبی
هزار تن	۵۷۰۴۵۱	۱۳	۲٫۹۷۹	۱۴۰۰	مقدار تولید محصولات سالانه
هزار هکتار	۱۰۸۷۵	۱۱	۲٫۷۷۱	۱۴۰۱	مساحت باغ‌ها و قلمستان‌ها
هزار هکتار	۱۰۷۱۷	۱۱	۲٫۹۸۸	۱۴۰۱	مساحت باغ‌ها و قلمستان‌های آبی
هزار تن	۱۱۰۹۳۰	۱۶	۱٫۵۵۵	۱۴۰۱	مقدار تولید محصولات باغی
هکتار	۹۰۸۵۶	۲۹	۰٫۳۰۶	۱۳۹۹	مساحت گلخانه‌ها
هزار تن	۱۰۵۳۷	۲۴	۰٫۲۴۷	۱۳۹۹	مقدار تولیدات گلخانه‌ای
میلیارد ریال	۱۹۰۰۶۲	۲۷	۰٫۱۱۶	۱۳۹۹	ارزش تولید گل‌ها و گیاهان زینتی گلخانه‌ها
هزار تن	۱۰۶	۲۲	۰٫۶۱۹	۱۳۹۹	مقدار تولید قارچ خوراکی
هزار تن	۴۷۲	۲۵	۰٫۹۶۶	۱۴۰۲	مقدار تولید گوشت قرمز در کشتارگاه‌های رسمی
هزار رأس	۵۰۴۵۷	۱۹	۱٫۸۳۹	۱۴۰۲	تعداد گاو و گوساله
هزار رأس	۲۰۳۳۷	۲۱	۰٫۹۴۰	۱۴۰۱	تعداد گاو و گوساله گاوداری‌های صنعتی
هزار تن	۹۰۰۸۸	۱۵	۲٫۱۵۲	۱۴۰۲	مقدار تولید شیر
هزار تن	۶۰۱۸۲	۱۹	۱٫۰۳۷	۱۴۰۰	مقدار تولید شیر در گاوداری‌های صنعتی
هزار رأس	۴۴۰۰۷	۲۱	۲٫۲۰۹	۱۴۰۲	تعداد گوسفند و بره
هزار رأس	۱۶۰۳۲۳	۲۴	۰٫۹۲۸	۱۴۰۲	تعداد بز و بزغاله
هزار تن	۲۰۲۱۱	۱۸	۲٫۱۴۴	۱۴۰۲	مقدار تولید گوشت انواع طیور در کشتارگاه‌های رسمی
هزار تن	۳۰۱۹۸	۲۲	۱٫۵۱۹	۱۳۹۸	وزن مرغ زنده پرورش یافته در مرغداری‌های صنعتی
هزار تن	۸۶۹	۱۶	۱٫۱۷۳	۱۳۹۸	وزن تخم مرغ خوراکی تولید شده در مرغداری‌های صنعتی
هزار تن	۱۷۶	۸	۴٫۳۹۸	۱۴۰۰	مقدار تولید آبزیان پرورشی خوراکی

جدول ۱۵ - سهم و رتبه استان سمنان بر اساس متغیرهای مهم بخش کشاورزی

واحد	کل کشور	رتبه	سهم (درصد)	سال	شرح
هزار کیلومتر مربع	۱۰۶۳۱	۷	۵٫۹۹۴	۱۳۹۸	مساحت خاکی
پارچه	۹۹۰۱۴۱	۱۷	۲٫۲۲۸	۱۴۰۲	تعداد آبادی‌ها
هزار نفر	۸۵۰۹۶۱	۲۹	۰٫۹۱۶	۱۴۰۳	جمعیت برآورد شده
هزار نفر	۱۹۰۷۵۴	۳۰	۰٫۶۸۸	۱۴۰۳	جمعیت برآورد شده روستایی
هزار نفر	۱۰۱۱۵	۱۹	۰٫۹۰۹	۱۳۹۹	جمعیت عشایر کوچنده در محل استقرار بیلاقی
هزار نفر	۱۰۱۱۵	۱۷	۱٫۱۷۴	۱۳۹۹	جمعیت عشایر کوچنده در محل استقرار قشلاقی
میلیارد متر مکعب	۸۲	۲۱	۱٫۳	۱۴۰۰	مقدار آب مصرف شده در بخش کشاورزی
هزار میلیارد ریال	۴۰۸۵۰	۲۰	۱٫۹۶۵	۱۳۹۹	ارزش افزوده بخش کشاورزی
هزار بهره‌بردار	۴۰۱۰۶	۲۸	۱٫۱۲۵	۱۳۹۳	تعداد بهره‌برداران بخش کشاورزی
هزار نفر	۳۰۵۲۲	۲۷	۰٫۷۴۴	۱۴۰۲	جمعیت ۱۵ ساله و بیش‌تر شاغل در بخش کشاورزی
هزار هکتار	۱۵۰۶۹۹	۲۶	۰٫۸۴۸	۱۴۰۰	مساحت اراضی زراعی
هزار هکتار	۶۰۱۵۴	۲۲	۱٫۵۶۶	۱۴۰۰	مساحت اراضی زراعی آبی
هزار تن	۵۷۰۴۵۱	۲۶	۰٫۷۸۲	۱۴۰۰	مقدار تولید محصولات سالانه
هزار هکتار	۱۰۸۷۵	۲۰	۱٫۶۸۳	۱۴۰۱	مساحت باغ‌ها و قلمستان‌ها
هزار هکتار	۱۰۷۱۷	۱۸	۱٫۸۳۸	۱۴۰۱	مساحت باغ‌ها و قلمستان‌های آبی
هزار تن	۱۱۰۹۳۰	۲۲	۰٫۹۶۸	۱۴۰۱	مقدار تولید محصولات باغی
هکتار	۹۰۸۵۶	۱۴	۱٫۱۵۳	۱۳۹۹	مساحت گلخانه‌ها
هزار تن	۱۰۵۳۷	۱۳	۰٫۸۳۹	۱۳۹۹	مقدار تولیدات گلخانه‌ای
میلیارد ریال	۱۹۰۰۶۲	۲۱	۰٫۳۵۰	۱۳۹۹	ارزش تولید گل‌ها و گیاهان زینتی گلخانه‌ها
هزار تن	۱۰۶	۱۹	۰٫۸۶۹	۱۳۹۹	مقدار تولید قارچ خوراکی
هزار تن	۴۷۲	۲۴	۰٫۹۹۵	۱۴۰۲	مقدار تولید گوشت قرمز در کشتارگاه‌های رسمی
هزار رأس	۵۰۴۵۷	۲۲	۱٫۷۰۰	۱۴۰۲	تعداد گاو و گوساله
هزار رأس	۲۰۳۳۷	۱۰	۲٫۴۴۴	۱۴۰۱	تعداد گاو و گوساله گاوداری‌های صنعتی
هزار تن	۹۰۰۸۸	۱۰	۳٫۴۷۰	۱۴۰۲	مقدار تولید شیر
هزار تن	۶۰۱۸۲	۹	۲٫۳۶۶	۱۴۰۰	مقدار تولید شیر در گاوداری‌های صنعتی
هزار رأس	۴۴۰۰۷	۱۲	۳٫۲۳۱	۱۴۰۲	تعداد گوسفند و بره
هزار رأس	۱۶۰۳۲۳	۱۳	۲٫۳۴۵	۱۴۰۲	تعداد بز و بزغاله
هزار تن	۲۰۲۱۱	۱۲	۲٫۸۰۵	۱۴۰۲	مقدار تولید گوشت انواع طیور در کشتارگاه‌های رسمی
هزار تن	۳۰۱۹۸	۱۷	۲٫۱۳۷	۱۳۹۸	وزن مرغ زنده پرورش یافته در مرغداری‌های صنعتی
هزار تن	۸۶۹	۱۴	۱٫۷۰۹	۱۳۹۸	وزن تخم مرغ خوراکی تولید شده در مرغداری‌های صنعتی
هزار تن	۱۷۶	۲۷	۰٫۴۱۰	۱۴۰۰	مقدار تولید آبزیان پرورشی خوراکی

جدول ۱۶ - سهم و رتبه استان سیستان و بلوچستان بر اساس متغیرهای مهم بخش کشاورزی

واحد	کل کشور	رتبه	سهم (درصد)	سال	شرح
هزار کیلومتر مربع	۱۰۶۳۱	۱	۱۱/۱۷۹	۱۳۹۸	مساحت خاکی
پارچه	۹۹۰۱۴۱	۲	۱۰/۲۵۵	۱۴۰۲	تعداد آبادی‌ها
هزار نفر	۸۵۰۹۶۱	۱۰	۳/۸۱۶	۱۴۰۳	جمعیت برآورد شده
هزار نفر	۱۹۰۷۵۴	۲	۷/۵۸۸	۱۴۰۳	جمعیت برآورد شده روستایی
هزار نفر	۱۰۱۱۵	۴	۱۰/۵۴۶	۱۳۹۹	جمعیت عشایر کوچنده در محل استقرار بیلاقی
هزار نفر	۱۰۱۱۵	۲	۱۱/۴۳۶	۱۳۹۹	جمعیت عشایر کوچنده در محل استقرار قشلاقی
میلیارد متر مکعب	۸۲	۹	۳/۳	۱۴۰۰	مقدار آب مصرف شده در بخش کشاورزی
هزار میلیارد ریال	۴۰۸۵۰	۱۳	۳/۲۴۷	۱۳۹۹	ارزش افزوده بخش کشاورزی
هزار بهره‌برداری	۴۰۱۰۶	۹	۴/۱۹۴	۱۳۹۳	تعداد بهره‌برداری‌های کشاورزی
هزار نفر	۳۰۵۲۲	۱۸	۲/۳۲۴	۱۴۰۲	جمعیت ۱۵ ساله و بیش‌تر شاغل در بخش کشاورزی
هزار هکتار	۱۵۰۶۹۹	۲۱	۱/۴۱۴	۱۴۰۰	مساحت اراضی زراعی
هزار هکتار	۶۰۱۵۴	۱۰	۳/۱۹۸	۱۴۰۰	مساحت اراضی زراعی آبی
هزار تن	۵۷۰۴۵۱	۲۲	۱/۱۷۲	۱۴۰۰	مقدار تولید محصولات سالانه
هزار هکتار	۱۰۸۷۵	۹	۳/۱۰۳	۱۴۰۱	مساحت باغ‌ها و قلمستان‌ها
هزار هکتار	۱۰۷۱۷	۹	۳/۳۸۹	۱۴۰۱	مساحت باغ‌ها و قلمستان‌های آبی
هزار تن	۱۱۰۹۳۰	۶	۴/۲۸۳	۱۴۰۱	مقدار تولید محصولات باغی
هکتار	۹۰۸۵۶	۹	۲/۶۵۷	۱۳۹۹	مساحت گلخانه‌ها
هزار تن	۱۰۵۳۷	۶	۴/۱۳۰	۱۳۹۹	مقدار تولیدات گلخانه‌ای
میلیارد ریال	۱۹۰۰۶۲	۳۰	۰/۰۱۱	۱۳۹۹	ارزش تولید گل‌ها و گیاهان زینتی گلخانه‌ها
هزار تن	۱۰۶	۳۱	۰/۰۰۴	۱۳۹۹	مقدار تولید قارچ خوراکی
هزار تن	۴۷۲	۷	۴/۱۹۱	۱۴۰۲	مقدار تولید گوشت قرمز در کشتارگاه‌های رسمی
هزار رأس	۵۰۴۵۷	۲۳	۱/۶۵۴	۱۴۰۲	تعداد گاو و گوساله
هزار رأس	۲۰۳۳۷	۲۸	۰/۴۰۶	۱۴۰۱	تعداد گاو و گوساله گاوداری‌های صنعتی
هزار تن	۹۰۰۸۸	۲۳	۱/۳۹۸	۱۴۰۲	مقدار تولید شیر
هزار تن	۶۰۱۸۲	۲۷	۰/۲۲۲	۱۴۰۰	مقدار تولید شیر در گاوداری‌های صنعتی
هزار رأس	۴۴۰۰۷	۲۰	۲/۲۶۵	۱۴۰۲	تعداد گوسفند و بره
هزار رأس	۱۶۰۳۲۳	۲	۱۴/۰۰۰	۱۴۰۲	تعداد بز و بزغاله
هزار تن	۲۰۲۱۱	۳۱	۰/۱۹۶	۱۴۰۲	مقدار تولید گوشت انواع طیور در کشتارگاه‌های رسمی
هزار تن	۳۰۱۹۸	۲۸	۰/۹۷۷	۱۳۹۸	وزن مرغ زنده پرورش یافته در مرغداری‌های صنعتی
هزار تن	۸۶۹	۲۷	۰/۱۶۶	۱۳۹۸	وزن تخم مرغ خوراکی تولید شده در مرغداری‌های صنعتی
هزار تن	۱۷۶	۲۴	۰/۷۸۰	۱۴۰۰	مقدار تولید آبزیان پرورشی خوراکی

جدول ۱۷ - سهم و رتبه استان فارس بر اساس متغیرهای مهم بخش کشاورزی

واحد	کل کشور	رتبه	سهم (درصد)	سال	شرح
هزار کیلومتر مربع	۱۰۶۳۱	۴	۷٫۴۹۳	۱۳۹۸	مساحت خاکی
پارچه	۹۹۰۱۴۱	۳	۸٫۳۵۴	۱۴۰۲	تعداد آبادی‌ها
هزار نفر	۸۵۰۹۶۱	۴	۵٫۹۷۵	۱۴۰۳	جمعیت برآورد شده
هزار نفر	۱۹۰۷۵۴	۳	۶٫۹۷۱	۱۴۰۳	جمعیت برآورد شده روستایی
هزار نفر	۱۰۱۱۵	۳	۱۰٫۵۹۰	۱۳۹۹	جمعیت عشایر کوچنده در محل استقرار بیلاقی
هزار نفر	۱۰۱۱۵	۳	۱۰٫۸۲۳	۱۳۹۹	جمعیت عشایر کوچنده در محل استقرار قشلاقی
میلیارد متر مکعب	۸۲	۲	۹٫۷	۱۴۰۰	مقدار آب مصرف شده در بخش کشاورزی
هزار میلیارد ریال	۴۰۸۵۰	۳	۷٫۱۷۶	۱۳۹۹	ارزش افزوده بخش کشاورزی
هزار بهره‌بردار	۴۰۱۰۶	۶	۵٫۷۵۱	۱۳۹۳	تعداد بهره‌برداران بخش کشاورزی
هزار نفر	۳۰۵۲۲	۴	۵٫۸۵۰	۱۴۰۲	جمعیت ۱۵ ساله و بیش‌تر شاغل در بخش کشاورزی
هزار هکتار	۱۵۰۶۹۹	۷	۵٫۲۷۵	۱۴۰۰	مساحت اراضی زراعی
هزار هکتار	۶۰۱۵۴	۳	۸٫۸۵۴	۱۴۰۰	مساحت اراضی زراعی آبی
هزار تن	۵۷۰۴۵۱	۳	۷٫۰۵۳	۱۴۰۰	مقدار تولید محصولات سالانه
هزار هکتار	۱۰۸۷۵	۳	۸٫۰۲۹	۱۴۰۱	مساحت باغ‌ها و قلمستان‌ها
هزار هکتار	۱۰۷۱۷	۴	۷٫۰۴۳	۱۴۰۱	مساحت باغ‌ها و قلمستان‌های آبی
هزار تن	۱۱۰۹۳۰	۵	۵٫۴۹۳	۱۴۰۱	مقدار تولید محصولات باغی
هکتار	۹۰۸۵۶	۶	۳٫۰۶۴	۱۳۹۹	مساحت گلخانه‌ها
هزار تن	۱۰۵۳۷	۹	۱٫۵۴۶	۱۳۹۹	مقدار تولیدات گلخانه‌ای
میلیارد ریال	۱۹۰۰۶۲	۴	۵٫۴۴۱	۱۳۹۹	ارزش تولید گل‌ها و گیاهان زینتی گلخانه‌ها
هزار تن	۱۰۶	۶	۵٫۷۷۲	۱۳۹۹	مقدار تولید قارچ خوراکی
هزار تن	۴۷۲	۵	۵٫۳۸۳	۱۴۰۲	مقدار تولید گوشت قرمز در کشتارگاه‌های رسمی
هزار رأس	۵۰۴۵۷	۸	۵٫۴۱۶	۱۴۰۲	تعداد گاو و گوساله
هزار رأس	۲۰۳۳۷	۳	۷٫۷۱۵	۱۴۰۱	تعداد گاو و گوساله گاوداری‌های صنعتی
هزار تن	۹۰۰۸۸	۴	۸٫۷۷۷	۱۴۰۲	مقدار تولید شیر
هزار تن	۶۰۱۸۲	۴	۷٫۸۶۶	۱۴۰۰	مقدار تولید شیر در گاوداری‌های صنعتی
هزار رأس	۴۴۰۰۷	۴	۵٫۹۹۱	۱۴۰۲	تعداد گوسفند و بره
هزار رأس	۱۶۰۳۲۳	۱	۱۵٫۳۸۳	۱۴۰۲	تعداد بز و بزغاله
هزار تن	۲۰۲۱۱	۵	۷٫۴۴۸	۱۴۰۲	مقدار تولید گوشت انواع طیور در کشتارگاه‌های رسمی
هزار تن	۳۰۱۹۸	۵	۷٫۳۸۴	۱۳۹۸	وزن مرغ زنده پرورش یافته در مرغداری‌های صنعتی
هزار تن	۸۶۹	۱۰	۳٫۰۳۸	۱۳۹۸	وزن تخم مرغ خوراکی تولید شده در مرغداری‌های صنعتی
هزار تن	۱۷۶	۱۳	۲٫۱۷۱	۱۴۰۰	مقدار تولید آبزیان پرورشی خوراکی



جدول ۱۸ - سهم و رتبه استان قزوین بر اساس متغیرهای مهم بخش کشاورزی

واحد	کل کشور	رتبه	سهم (درصد)	سال	شرح
هزار کیلومتر مربع	۱۰۶۳۱	۲۶	۰٫۹۵۶	۱۳۹۸	مساحت خاکی
پارچه	۹۹۰۱۴۱	۲۵	۱٫۱۶۱	۱۴۰۲	تعداد آبادی‌ها
هزار نفر	۸۵۰۹۶۱	۲۱	۱٫۵۶۶	۱۴۰۳	جمعیت برآورد شده
هزار نفر	۱۹۰۷۵۴	۲۶	۱٫۳۷۷	۱۴۰۳	جمعیت برآورد شده روستایی
هزار نفر	۱۰۱۱۵	۲۷	۰٫۱۷۰	۱۳۹۹	جمعیت عشایر کوچنده در محل استقرار بیلاقی
هزار نفر	۱۰۱۱۵	۲۸	۰٫۱۷۱	۱۳۹۹	جمعیت عشایر کوچنده در محل استقرار قشلاقی
میلیارد متر مکعب	۸۲	۱۳	۲٫۵	۱۴۰۰	مقدار آب مصرف شده در بخش کشاورزی
هزار میلیارد ریال	۴۰۸۵۰	۱۷	۲٫۱۷۰	۱۳۹۹	ارزش افزوده بخش کشاورزی
هزار بهره‌بردار	۴۰۱۰۶	۲۱	۱٫۹۰۷	۱۳۹۳	تعداد بهره‌برداران بخش کشاورزی
هزار نفر	۳۰۵۲۲	۲۱	۱٫۶۶۱	۱۴۰۲	جمعیت ۱۵ ساله و بیش‌تر شاغل در بخش کشاورزی
هزار هکتار	۱۵۰۶۹۹	۱۴	۲٫۹۹۴	۱۴۰۰	مساحت اراضی زراعی
هزار هکتار	۶۰۱۵۴	۱۱	۳٫۰۵۱	۱۴۰۰	مساحت اراضی زراعی آبی
هزار تن	۵۷۰۴۵۱	۱۰	۳٫۷۱۲	۱۴۰۰	مقدار تولید محصولات سالانه
هزار هکتار	۱۰۸۷۵	۱۰	۲٫۸۷۹	۱۴۰۱	مساحت باغ‌ها و قلمستان‌ها
هزار هکتار	۱۰۷۱۷	۱۰	۳٫۱۲۲	۱۴۰۱	مساحت باغ‌ها و قلمستان‌های آبی
هزار تن	۱۱۰۹۳۰	۱۰	۲٫۶۱۴	۱۴۰۱	مقدار تولید محصولات باغی
هکتار	۹۰۸۵۶	۱۸	۰٫۶۸۹	۱۳۹۹	مساحت گلخانه‌ها
هزار تن	۱۰۵۳۷	۲۱	۰٫۳۰۷	۱۳۹۹	مقدار تولیدات گلخانه‌ای
میلیارد ریال	۱۹۰۰۶۲	۲۰	۰٫۴۱۲	۱۳۹۹	ارزش تولید گل‌ها و گیاهان زینتی گلخانه‌ها
هزار تن	۱۰۶	۴	۷٫۲۴۵	۱۳۹۹	مقدار تولید قارچ خوراکی
هزار تن	۴۷۲	۱۰	۳٫۲۲۵	۱۴۰۲	مقدار تولید گوشت قرمز در کشتارگاه‌های رسمی
هزار رأس	۵۰۴۵۷	۱۰	۳٫۹۰۶	۱۴۰۲	تعداد گاو و گوساله
هزار رأس	۲۰۳۳۷	۵	۵٫۱۹۹	۱۴۰۱	تعداد گاو و گوساله گاوداری‌های صنعتی
هزار تن	۹۰۰۸۸	۶	۵٫۵۷۸	۱۴۰۲	مقدار تولید شیر
هزار تن	۶۰۱۸۲	۳	۸٫۴۸۷	۱۴۰۰	مقدار تولید شیر در گاوداری‌های صنعتی
هزار رأس	۴۴۰۰۷	۱۸	۲٫۳۵۷	۱۴۰۲	تعداد گوسفند و بره
هزار رأس	۱۶۰۳۲۳	۲۶	۰٫۷۳۸	۱۴۰۲	تعداد بز و بزغاله
هزار تن	۲۰۲۱۱	۱۷	۲٫۱۷۵	۱۴۰۲	مقدار تولید گوشت انواع طیور در کشتارگاه‌های رسمی
هزار تن	۳۰۱۹۸	۱۵	۲٫۵۳۵	۱۳۹۸	وزن مرغ زنده پرورش یافته در مرغداری‌های صنعتی
هزار تن	۸۶۹	۷	۷٫۳۷۶	۱۳۹۸	وزن تخم مرغ خوراکی تولید شده در مرغداری‌های صنعتی
هزار تن	۱۷۶	۲۳	۰٫۷۸۳	۱۴۰۰	مقدار تولید آبزیان پرورشی خوراکی

جدول ۱۹ - سهم و رتبه استان قم بر اساس متغیرهای مهم بخش کشاورزی

واحد	کل کشور	رتبه	سهم (درصد)	سال	شرح
هزار کیلومتر مربع	۱۰۶۳۱	۳۰	۰٫۷۰۲	۱۳۹۸	مساحت خاکی
پارچه	۹۹۰۱۴۱	۳۱	۰٫۳۷۳	۱۴۰۲	تعداد آبادی‌ها
هزار نفر	۸۵۰۹۶۱	۲۰	۱٫۶۹۱	۱۴۰۳	جمعیت برآورد شده
هزار نفر	۱۹۰۷۵۴	۳۱	۰٫۲۹۹	۱۴۰۳	جمعیت برآورد شده روستایی
هزار نفر	۱۰۱۱۵	۲۹	۰٫۰۰۰	۱۳۹۹	جمعیت عشایر کوچنده در محل استقرار بیلاقی
هزار نفر	۱۰۱۱۵	۳۰	۰٫۱۰۲	۱۳۹۹	جمعیت عشایر کوچنده در محل استقرار قشلاقی
میلیارد متر مکعب	۸۲	۲۸	۱٫۰	۱۴۰۰	مقدار آب مصرف شده در بخش کشاورزی
هزار میلیارد ریال	۴۰۸۵۰	۳۰	۰٫۸۰۴	۱۳۹۹	ارزش افزوده بخش کشاورزی
هزار بهره‌بردار	۴۰۱۰۶	۳۱	۰٫۲۸۶	۱۳۹۳	تعداد بهره‌برداران بخش کشاورزی
هزار نفر	۳۰۵۲۲	۳۱	۰٫۳۲۴	۱۴۰۲	جمعیت ۱۵ ساله و بیش‌تر شاغل در بخش کشاورزی
هزار هکتار	۱۵۰۶۹۹	۳۱	۰٫۱۹۷	۱۴۰۰	مساحت اراضی زراعی
هزار هکتار	۶۰۱۵۴	۳۱	۰٫۴۹۰	۱۴۰۰	مساحت اراضی زراعی آبی
هزار تن	۵۷۰۴۵۱	۳۰	۰٫۲۶۰	۱۴۰۰	مقدار تولید محصولات سالانه
هزار هکتار	۱۰۸۷۵	۳۰	۰٫۳۴۱	۱۴۰۱	مساحت باغ‌ها و قلمستان‌ها
هزار هکتار	۱۰۷۱۷	۳۰	۰٫۳۷۲	۱۴۰۱	مساحت باغ‌ها و قلمستان‌های آبی
هزار تن	۱۱۰۹۳۰	۳۱	۰٫۱۲۷	۱۴۰۱	مقدار تولید محصولات باغی
هکتار	۹۰۸۵۶	۱۹	۰٫۵۹۶	۱۳۹۹	مساحت گلخانه‌ها
هزار تن	۱۰۵۳۷	۲۳	۰٫۲۵۹	۱۳۹۹	مقدار تولیدات گلخانه‌ای
میلیارد ریال	۱۹۰۰۶۲	۱۰	۱٫۴۹۶	۱۳۹۹	ارزش تولید گل‌ها و گیاهان زینتی گلخانه‌ها
هزار تن	۱۰۶	۲۰	۰٫۸۱۰	۱۳۹۹	مقدار تولید قارچ خوراکی
هزار تن	۴۷۲	۸	۳٫۵۳۹	۱۴۰۲	مقدار تولید گوشت قرمز در کشتارگاه‌های رسمی
هزار رأس	۵۰۴۵۷	۲۴	۱٫۴۴۱	۱۴۰۲	تعداد گاو و گوساله
هزار رأس	۲۰۳۳۷	۹	۲٫۵۰۷	۱۴۰۱	تعداد گاو و گوساله گاو‌داری‌های صنعتی
هزار تن	۹۰۰۸۸	۲۵	۱٫۱۱۲	۱۴۰۲	مقدار تولید شیر
هزار تن	۶۰۱۸۲	۱۲	۱٫۵۰۹	۱۴۰۰	مقدار تولید شیر در گاو‌داری‌های صنعتی
هزار رأس	۴۴۰۰۷	۲۹	۰٫۵۶۹	۱۴۰۲	تعداد گوسفند و بره
هزار رأس	۱۶۰۳۲۳	۳۰	۰٫۳۸۴	۱۴۰۲	تعداد بز و بزغاله
هزار تن	۲۰۲۱۱	۲۷	۰٫۹۲۷	۱۴۰۲	مقدار تولید گوشت انواع طیور در کشتارگاه‌های رسمی
هزار تن	۳۰۱۹۸	۲۵	۱٫۲۳۹	۱۳۹۸	وزن مرغ زنده پرورش یافته در مرغداری‌های صنعتی
هزار تن	۸۶۹	۴	۹٫۷۹۶	۱۳۹۸	وزن تخم مرغ خوراکی تولید شده در مرغداری‌های صنعتی
هزار تن	۱۷۶	۲۹	۰٫۳۴۳	۱۴۰۰	مقدار تولید آبزیان پرورشی خوراکی

جدول ۲۰- سهم و رتبه استان کردستان بر اساس متغیرهای مهم بخش کشاورزی

واحد	کل کشور	رتبه	سهم (درصد)	سال	شرح
هزار کیلومتر مربع	۱۰۶۳۱	۱۳	۱٫۷۹۱	۱۳۹۸	مساحت خاکی
پارچه	۹۹۰۱۴۱	۱۸	۱٫۹۰۲	۱۴۰۲	تعداد آبادی‌ها
هزار نفر	۸۵۰۹۶۱	۱۸	۱٫۹۶۵	۱۴۰۳	جمعیت برآورد شده
هزار نفر	۱۹۰۷۵۴	۱۶	۲٫۱۰۶	۱۴۰۳	جمعیت برآورد شده روستایی
هزار نفر	۱۰۱۱۵	۲۹	۰٫۰۰۰	۱۳۹۹	جمعیت عشایر کوچنده در محل استقرار بیلاقی
هزار نفر	۱۰۱۱۵	۳۱	۰٫۰۰۰	۱۳۹۹	جمعیت عشایر کوچنده در محل استقرار قشلاقی
میلیارد متر مکعب	۸۲	۲۷	۱٫۱	۱۴۰۰	مقدار آب مصرف شده در بخش کشاورزی
هزار میلیارد ریال	۴۰۸۵۰	۲۱	۱٫۹۵۵	۱۳۹۹	ارزش افزوده بخش کشاورزی
هزار بهره‌بردار	۴۰۱۰۶	۱۵	۲٫۸۲۰	۱۳۹۳	تعداد بهره‌برداران بخش کشاورزی
هزار نفر	۳۰۵۲۲	۱۵	۲٫۸۵۴	۱۴۰۲	جمعیت ۱۵ ساله و بیش‌تر شاغل در بخش کشاورزی
هزار هکتار	۱۵۰۶۹۹	۵	۶٫۲۲۷	۱۴۰۰	مساحت اراضی زراعی
هزار هکتار	۶۰۱۵۴	۲۴	۱٫۱۳۴	۱۴۰۰	مساحت اراضی زراعی آبی
هزار تن	۵۷۰۴۵۱	۲۰	۱٫۴۳۸	۱۴۰۰	مقدار تولید محصولات سالانه
هزار هکتار	۱۰۸۷۵	۱۶	۱٫۷۸۲	۱۴۰۱	مساحت باغ‌ها و قلمستان‌ها
هزار هکتار	۱۰۷۱۷	۲۱	۱٫۵۱۸	۱۴۰۱	مساحت باغ‌ها و قلمستان‌های آبی
هزار تن	۱۱۰۹۳۰	۲۷	۰٫۴۴۶	۱۴۰۱	مقدار تولید محصولات باغی
هکتار	۹۰۸۵۶	۳۰	۰٫۲۲۵	۱۳۹۹	مساحت گلخانه‌ها
هزار تن	۱۰۵۳۷	۲۶	۰٫۱۳۸	۱۳۹۹	مقدار تولیدات گلخانه‌ای
میلیارد ریال	۱۹۰۰۶۲	۲۵	۰٫۱۵۴	۱۳۹۹	ارزش تولید گل‌ها و گیاهان زینتی گلخانه‌ها
هزار تن	۱۰۶	۹	۲٫۹۲۶	۱۳۹۹	مقدار تولید قارچ خوراکی
هزار تن	۴۷۲	۲۰	۱٫۵۷۵	۱۴۰۲	مقدار تولید گوشت قرمز در کشتارگاه‌های رسمی
هزار رأس	۵۰۴۵۷	۱۶	۲٫۲۷۸	۱۴۰۲	تعداد گاو و گوساله
هزار رأس	۲۰۳۳۷	۲۲	۰٫۹۱۹	۱۴۰۱	تعداد گاو و گوساله گاوداری‌های صنعتی
هزار تن	۹۰۰۸۸	۲۴	۱٫۳۸۱	۱۴۰۲	مقدار تولید شیر
هزار تن	۶۰۱۸۲	۲۴	۰٫۶۰۲	۱۴۰۰	مقدار تولید شیر در گاوداری‌های صنعتی
هزار رأس	۴۴۰۰۷	۱۶	۲٫۶۱۸	۱۴۰۲	تعداد گوسفند و بره
هزار رأس	۱۶۰۳۲۳	۲۰	۱٫۱۹۳	۱۴۰۲	تعداد بز و بزغاله
هزار تن	۲۰۲۱۱	۱۴	۲٫۵۴۴	۱۴۰۲	مقدار تولید گوشت انواع طیور در کشتارگاه‌های رسمی
هزار تن	۳۰۱۹۸	۸	۳٫۴۸۹	۱۳۹۸	وزن مرغ زنده پرورش یافته در مرغداری‌های صنعتی
هزار تن	۸۶۹	۲۳	۰٫۳۳۶	۱۳۹۸	وزن تخم مرغ خوراکی تولید شده در مرغداری‌های صنعتی
هزار تن	۱۷۶	۲۶	۰٫۶۹۷	۱۴۰۰	مقدار تولید آبزیان پرورشی خوراکی

جدول ۲۱- سهم و رتبه استان کرمان بر اساس متغیرهای مهم بخش کشاورزی

واحد	کل کشور	رتبه	سهم (درصد)	سال	شرح
هزار کیلومتر مربع	۱۰۶۳۱	۲	۱۱/۱۰۸	۱۳۹۸	مساحت خاکی
پارچه	۹۹۰۱۴۱	۱	۱۱/۸۸۵	۱۴۰۲	تعداد آبادی‌ها
هزار نفر	۸۵۰۹۶۱	۹	۳/۹۷۰	۱۴۰۳	جمعیت برآورد شده
هزار نفر	۱۹۰۷۵۴	۵	۶/۳۰۸	۱۴۰۳	جمعیت برآورد شده روستایی
هزار نفر	۱۰۱۱۵	۲	۱۰/۸۵۱	۱۳۹۹	جمعیت عشایر کوچنده در محل استقرار بیلاقی
هزار نفر	۱۰۱۱۵	۴	۱۰/۵۷۸	۱۳۹۹	جمعیت عشایر کوچنده در محل استقرار قشلاقی
میلیارد متر مکعب	۸۲	۳	۷/۹	۱۴۰۰	مقدار آب مصرف شده در بخش کشاورزی
هزار میلیارد ریال	۴۰۸۵۰	۲	۷/۹۹۴	۱۳۹۹	ارزش افزوده بخش کشاورزی
هزار بهره‌بردار	۴۰۱۰۶	۴	۶/۲۱۸	۱۳۹۳	تعداد بهره‌برداران بخش کشاورزی
هزار نفر	۳۰۵۲۲	۱	۱۰/۰۸۰	۱۴۰۲	جمعیت ۱۵ ساله و بیش‌تر شاغل در بخش کشاورزی
هزار هکتار	۱۵۰۶۹۹	۱۶	۲/۷۰۶	۱۴۰۰	مساحت اراضی زراعی
هزار هکتار	۶۰۱۵۴	۴	۶/۸۹۷	۱۴۰۰	مساحت اراضی زراعی آبی
هزار تن	۵۷۰۴۵۱	۲	۷/۹۲۶	۱۴۰۰	مقدار تولید محصولات سالانه
هزار هکتار	۱۰۸۷۵	۱	۱۹/۴۵۶	۱۴۰۱	مساحت باغ‌ها و قلمستان‌ها
هزار هکتار	۱۰۷۱۷	۱	۲۱/۲۴۲	۱۴۰۱	مساحت باغ‌ها و قلمستان‌های آبی
هزار تن	۱۱۰۹۳۰	۴	۹/۱۶۲	۱۴۰۱	مقدار تولید محصولات باغی
هکتار	۹۰۸۵۶	۲	۱۹/۵۶۰	۱۳۹۹	مساحت گلخانه‌ها
هزار تن	۱۰۵۳۷	۲	۱۶/۷۸۷	۱۳۹۹	مقدار تولیدات گلخانه‌ای
میلیارد ریال	۱۹۰۰۶۲	۱۷	۰/۶۲۹	۱۳۹۹	ارزش تولید گل‌ها و گیاهان زینتی گلخانه‌ها
هزار تن	۱۰۶	۱۸	۰/۸۸۶	۱۳۹۹	مقدار تولید قارچ خوراکی
هزار تن	۴۷۲	۱۳	۲/۶۱۴	۱۴۰۲	مقدار تولید گوشت قرمز در کشتارگاه‌های رسمی
هزار رأس	۵۰۴۵۷	۱۷	۲/۱۸۹	۱۴۰۲	تعداد گاو و گوساله
هزار رأس	۲۰۳۳۷	۱۴	۱/۶۲۶	۱۴۰۱	تعداد گاو و گوساله گاوداری‌های صنعتی
هزار تن	۹۰۰۸۸	۱۹	۱/۵۷۰	۱۴۰۲	مقدار تولید شیر
هزار تن	۶۰۱۸۲	۱۱	۱/۷۰۲	۱۴۰۰	مقدار تولید شیر در گاوداری‌های صنعتی
هزار رأس	۴۴۰۰۷	۷	۵/۵۲۸	۱۴۰۲	تعداد گوسفند و بره
هزار رأس	۱۶۰۳۲۳	۳	۱۰/۷۱۷	۱۴۰۲	تعداد بز و بزغاله
هزار تن	۲۰۲۱۱	۱۱	۲/۸۳۳	۱۴۰۲	مقدار تولید گوشت انواع طیور در کشتارگاه‌های رسمی
هزار تن	۳۰۱۹۸	۱۶	۲/۴۴۲	۱۳۹۸	وزن مرغ زنده پرورش یافته در مرغداری‌های صنعتی
هزار تن	۸۶۹	۸	۳/۹۷۹	۱۳۹۸	وزن تخم مرغ خوراکی تولید شده در مرغداری‌های صنعتی
هزار تن	۱۷۶	۱۷	۱/۴۳۷	۱۴۰۰	مقدار تولید آبزیان پرورشی خوراکی

جدول ۲۲- سهم و رتبه استان کرمانشاه بر اساس متغیرهای مهم بخش کشاورزی

واحد	کل کشور	رتبه	سهم (درصد)	سال	شرح
هزار کیلومتر مربع	۱۰۶۳۱	۱۷	۱٫۵۴۴	۱۳۹۸	مساحت خاکی
پارچه	۹۹۰۱۴۱	۱۲	۳٫۱۷۷	۱۴۰۲	تعداد آبادی‌ها
هزار نفر	۸۵۰۹۶۱	۱۵	۲٫۳۲۵	۱۴۰۳	جمعیت برآورد شده
هزار نفر	۱۹۰۷۵۴	۱۷	۱٫۹۲۹	۱۴۰۳	جمعیت برآورد شده روستایی
هزار نفر	۱۰۱۱۵	۷	۵٫۸۶۴	۱۳۹۹	جمعیت عشایر کوچنده در محل استقرار بیلاقی
هزار نفر	۱۰۱۱۵	۸	۵٫۲۰۴	۱۳۹۹	جمعیت عشایر کوچنده در محل استقرار قشلاقی
میلیارد متر مکعب	۸۲	۱۶	۲٫۰	۱۴۰۰	مقدار آب مصرف شده در بخش کشاورزی
هزار میلیارد ریال	۴۰۸۵۰	۱۵	۲٫۶۰۴	۱۳۹۹	ارزش افزوده بخش کشاورزی
هزار بهره‌بردار	۴۰۰۱۶	۱۲	۳٫۱۰۹	۱۳۹۳	تعداد بهره‌بردارهای کشاورزی
هزار نفر	۳۰۵۲۲	۹	۳٫۷۸۷	۱۴۰۲	جمعیت ۱۵ ساله و بیش‌تر شاغل در بخش کشاورزی
هزار هکتار	۱۵۰۶۹۹	۱۱	۴٫۱۶۸	۱۴۰۰	مساحت اراضی زراعی
هزار هکتار	۶۰۱۵۴	۱۳	۲٫۷۱۰	۱۴۰۰	مساحت اراضی زراعی آبی
هزار تن	۵۷۰۴۵۱	۱۲	۳٫۵۸۶	۱۴۰۰	مقدار تولید محصولات سالانه
هزار هکتار	۱۰۸۷۵	۲۷	۱٫۰۳۰	۱۴۰۱	مساحت باغ‌ها و قلمستان‌ها
هزار هکتار	۱۰۷۱۷	۲۷	۱٫۰۵۶	۱۴۰۱	مساحت باغ‌ها و قلمستان‌های آبی
هزار تن	۱۱۰۹۳۰	۳۰	۰٫۲۱۸	۱۴۰۱	مقدار تولید محصولات باغی
هکتار	۹۰۸۵۶	۲۷	۰٫۳۳۱	۱۳۹۹	مساحت گلخانه‌ها
هزار تن	۱۰۵۳۷	۲۹	۰٫۰۶۴	۱۳۹۹	مقدار تولیدات گلخانه‌ای
میلیارد ریال	۱۹۰۰۶۲	۲۶	۰٫۱۳۴	۱۳۹۹	ارزش تولید گل‌ها و گیاهان زینتی گلخانه‌ها
هزار تن	۱۰۶	۱۶	۱٫۲۳۴	۱۳۹۹	مقدار تولید قارچ خوراکی
هزار تن	۴۷۲	۲۱	۱٫۵۶۵	۱۴۰۲	مقدار تولید گوشت قرمز در کشتارگاه‌های رسمی
هزار رأس	۵۰۴۵۷	۲۰	۱٫۷۴۳	۱۴۰۲	تعداد گاو و گوساله
هزار رأس	۲۰۳۳۷	۱۸	۱٫۱۹۲	۱۴۰۱	تعداد گاو و گوساله گاوداری‌های صنعتی
هزار تن	۹۰۰۸۸	۲۰	۱٫۵۵۸	۱۴۰۲	مقدار تولید شیر
هزار تن	۶۰۱۸۲	۱۳	۱٫۴۸۷	۱۴۰۰	مقدار تولید شیر در گاوداری‌های صنعتی
هزار رأس	۴۴۰۰۷	۱۵	۲٫۷۱۶	۱۴۰۲	تعداد گوسفند و بره
هزار رأس	۱۶۰۳۲۳	۱۹	۱٫۳۰۵	۱۴۰۲	تعداد بز و بزغاله
هزار تن	۲۰۲۱۱	۱۹	۱٫۸۲۳	۱۴۰۲	مقدار تولید گوشت انواع طیور در کشتارگاه‌های رسمی
هزار تن	۳۰۱۹۸	۱۴	۲٫۵۸۴	۱۳۹۸	وزن مرغ زنده پرورش یافته در مرغداری‌های صنعتی
هزار تن	۸۶۹	۱۸	۰٫۶۳۴	۱۳۹۸	وزن تخم مرغ خوراکی تولید شده در مرغداری‌های صنعتی
هزار تن	۱۷۶	۷	۴٫۶۲۳	۱۴۰۰	مقدار تولید آبزیان پرورشی خوراکی

جدول ۲۳- سهم و رتبه استان کهگیلویه و بویر احمد بر اساس متغیرهای مهم بخش کشاورزی

واحد	کل کشور	رتبه	سهم (درصد)	سال	شرح
هزار کیلومتر مربع	۱۰۶۳۱	۲۷	۰٫۹۵۱	۱۳۹۸	مساحت خاکی
پارچه	۹۹۰۱۴۱	۱۵	۲٫۳۷۵	۱۴۰۲	تعداد آبادی‌ها
هزار نفر	۸۵۰۹۶۱	۳۰	۰٫۸۸۳	۱۴۰۳	جمعیت برآورد شده
هزار نفر	۱۹۰۷۵۴	۲۲	۱٫۶۰۵	۱۴۰۳	جمعیت برآورد شده روستایی
هزار نفر	۱۰۱۱۵	۱۲	۳٫۲۵۸	۱۳۹۹	جمعیت عشایر کوچنده در محل استقرار بیلاقی
هزار نفر	۱۰۱۱۵	۱۲	۲٫۶۲۵	۱۳۹۹	جمعیت عشایر کوچنده در محل استقرار قشلاقی
میلیارد متر مکعب	۸۲	۳۱	۰٫۶	۱۴۰۰	مقدار آب مصرف شده در بخش کشاورزی
هزار میلیارد ریال	۴۰۸۵۰	۲۹	۱٫۰۰۳	۱۳۹۹	ارزش افزوده بخش کشاورزی
هزار بهره‌بردار	۴۰۱۰۶	۲۴	۱٫۶۵۶	۱۳۹۳	تعداد بهره‌برداران بخش کشاورزی
هزار نفر	۳۰۵۲۲	۳۰	۰٫۵۹۵	۱۴۰۲	جمعیت ۱۵ ساله و بیش‌تر شاغل در بخش کشاورزی
هزار هکتار	۱۵۰۶۹۹	۲۲	۱٫۲۱۵	۱۴۰۰	مساحت اراضی زراعی
هزار هکتار	۶۰۱۵۴	۲۹	۰٫۶۶۱	۱۴۰۰	مساحت اراضی زراعی آبی
هزار تن	۵۷۰۴۵۱	۲۸	۰٫۴۵۹	۱۴۰۰	مقدار تولید محصولات سالانه
هزار هکتار	۱۰۸۷۵	۲۶	۱٫۰۷۴	۱۴۰۱	مساحت باغ‌ها و قلمستان‌ها
هزار هکتار	۱۰۷۱۷	۲۵	۱٫۱۶۴	۱۴۰۱	مساحت باغ‌ها و قلمستان‌های آبی
هزار تن	۱۱۰۹۳۰	۲۶	۰٫۶۲۶	۱۴۰۱	مقدار تولید محصولات باغی
هکتار	۹۰۸۵۶	۲۶	۰٫۳۹۳	۱۳۹۹	مساحت گلخانه‌ها
هزار تن	۱۰۵۳۷	۲۸	۰٫۰۸۶	۱۳۹۹	مقدار تولیدات گلخانه‌ای
میلیارد ریال	۱۹۰۰۶۲	۱۶	۰٫۷۱۱	۱۳۹۹	ارزش تولید گل‌ها و گیاهان زینتی گلخانه‌ها
هزار تن	۱۰۶	۲۶	۰٫۳۵۲	۱۳۹۹	مقدار تولید قارچ خوراکی
هزار تن	۴۷۲	۲۹	۰٫۳۹۸	۱۴۰۲	مقدار تولید گوشت قرمز در کشتارگاه‌های رسمی
هزار رأس	۵۰۴۵۷	۲۸	۰٫۵۰۱	۱۴۰۲	تعداد گاو و گوساله
هزار رأس	۲۰۳۳۷	۲۹	۰٫۲۹۹	۱۴۰۱	تعداد گاو و گوساله گاوداری‌های صنعتی
هزار تن	۹۰۰۸۸	۲۸	۰٫۵۹۶	۱۴۰۲	مقدار تولید شیر
هزار تن	۶۰۱۸۲	۲۶	۰٫۳۱۶	۱۴۰۰	مقدار تولید شیر در گاوداری‌های صنعتی
هزار رأس	۴۴۰۰۷	۲۶	۱٫۰۰۶	۱۴۰۲	تعداد گوسفند و بره
هزار رأس	۱۶۰۳۲۳	۶	۴٫۷۳۸	۱۴۰۲	تعداد بز و بزغاله
هزار تن	۲۰۲۱۱	۲۹	۰٫۶۲۶	۱۴۰۲	مقدار تولید گوشت انواع طیور در کشتارگاه‌های رسمی
هزار تن	۳۰۱۹۸	۳۱	۰٫۴۴۳	۱۳۹۸	وزن مرغ زنده پرورش یافته در مرغداری‌های صنعتی
هزار تن	۸۶۹	۲۵	۰٫۲۳۳	۱۳۹۸	وزن تخم مرغ خوراکی تولید شده در مرغداری‌های صنعتی
هزار تن	۱۷۶	۱۰	۳٫۴۴۱	۱۴۰۰	مقدار تولید آبزیان پرورشی خوراکی

## جدول ۲۴ - سهم و رتبه استان گلستان بر اساس متغیرهای مهم بخش کشاورزی

واحد	کل کشور	رتبه	سهم (درصد)	سال	شرح
هزار کیلومتر مربع	۱۰۶۳۱	۲۱	۱٫۲۵۲	۱۳۹۸	مساحت خاکی
پارچه	۹۹۰۱۴۱	۲۶	۱٫۰۹۵	۱۴۰۲	تعداد آبادی‌ها
هزار نفر	۸۵۰۹۶۱	۱۴	۲٫۳۴۵	۱۴۰۳	جمعیت برآورد شده
هزار نفر	۱۹۰۷۵۴	۹	۴٫۲۵۷	۱۴۰۳	جمعیت برآورد شده روستایی
هزار نفر	۱۰۱۱۵	۱۷	۱٫۱۰۷	۱۳۹۹	جمعیت عشایر کوچنده در محل استقرار بیلاقی
هزار نفر	۱۰۱۱۵	۱۳	۲٫۰۶۹	۱۳۹۹	جمعیت عشایر کوچنده در محل استقرار قشلاقی
میلیارد متر مکعب	۸۲	۲۱	۱٫۳	۱۴۰۰	مقدار آب مصرف شده در بخش کشاورزی
هزار میلیارد ریال	۴۰۸۵۰	۱۲	۳٫۲۸۲	۱۳۹۹	ارزش افزوده بخش کشاورزی
هزار بهره‌بردار	۴۰۱۰۶	۱۳	۳٫۰۹۴	۱۳۹۳	تعداد بهره‌برداران بخش کشاورزی
هزار نفر	۳۰۵۲۲	۱۴	۲٫۹۲۶	۱۴۰۲	جمعیت ۱۵ ساله و بیش‌تر شاغل در بخش کشاورزی
هزار هکتار	۱۵۰۶۹۹	۱۳	۳٫۲۷۸	۱۴۰۰	مساحت اراضی زراعی
هزار هکتار	۶۰۱۵۴	۱۷	۲٫۳۵۴	۱۴۰۰	مساحت اراضی زراعی آبی
هزار تن	۵۷۰۴۵۱	۱۶	۲٫۴۲۱	۱۴۰۰	مقدار تولید محصولات سالانه
هزار هکتار	۱۰۸۷۵	۲۸	۰٫۸۹۷	۱۴۰۱	مساحت باغ‌ها و قلمستان‌ها
هزار هکتار	۱۰۷۱۷	۲۹	۰٫۸۳۷	۱۴۰۱	مساحت باغ‌ها و قلمستان‌های آبی
هزار تن	۱۱۰۹۳۰	۱۹	۱٫۱۲۱	۱۴۰۱	مقدار تولید محصولات باغی
هکتار	۹۰۸۵۶	۲۱	۰٫۵۱۵	۱۳۹۹	مساحت گلخانه‌ها
هزار تن	۱۰۵۳۷	۲۷	۰٫۱۲۵	۱۳۹۹	مقدار تولیدات گلخانه‌ای
میلیارد ریال	۱۹۰۰۶۲	۱۳	۱٫۰۲۵	۱۳۹۹	ارزش تولید گل‌ها و گیاهان زینتی گلخانه‌ها
هزار تن	۱۰۶	۱۷	۱٫۰۷۴	۱۳۹۹	مقدار تولید قارچ خوراکی
هزار تن	۴۷۲	۱۵	۲٫۲۳۲	۱۴۰۲	مقدار تولید گوشت قرمز در کشتارگاه‌های رسمی
هزار رأس	۵۰۴۵۷	۱۲	۳٫۰۹۱	۱۴۰۲	تعداد گاو و گوساله
هزار رأس	۲۰۳۳۷	۱۲	۱٫۷۳۶	۱۴۰۱	تعداد گاو و گوساله گاوداری‌های صنعتی
هزار تن	۹۰۰۸۸	۱۸	۱٫۶۱۵	۱۴۰۲	مقدار تولید شیر
هزار تن	۶۰۱۸۲	۱۴	۱٫۴۷۱	۱۴۰۰	مقدار تولید شیر در گاوداری‌های صنعتی
هزار رأس	۴۴۰۰۷	۱۴	۳٫۱۹۹	۱۴۰۲	تعداد گوسفند و بره
هزار رأس	۱۶۰۳۲۳	۲۲	۱٫۰۴۴	۱۴۰۲	تعداد بز و بزغاله
هزار تن	۲۰۲۱۱	۱	۱۰۰۹۲۰	۱۴۰۲	مقدار تولید گوشت انواع طیور در کشتارگاه‌های رسمی
هزار تن	۳۰۱۹۸	۲	۹۰۰۵۱	۱۳۹۸	وزن مرغ زنده پرورش یافته در مرغداری‌های صنعتی
هزار تن	۸۶۹	۱۲	۲٫۵۲۱	۱۳۹۸	وزن تخم مرغ خوراکی تولید شده در مرغداری‌های صنعتی
هزار تن	۱۷۶	۶	۵۰۰۳۷	۱۴۰۰	مقدار تولید آبزیان پرورشی خوراکی

جدول ۲۵- سهم و رتبه استان گیلان بر اساس متغیرهای مهم بخش کشاورزی

واحد	کل کشور	رتبه	سهم (درصد)	سال	شرح
هزار کیلومتر مربع	۱۰۶۳۱	۲۸	۰٫۸۵۸	۱۳۹۸	مساحت خاکی
پارچه	۹۹۰۱۴۱	۱۴	۲٫۹۵۶	۱۴۰۲	تعداد آبادی‌ها
هزار نفر	۸۵۰۹۶۱	۱۲	۲٫۹۸۹	۱۴۰۳	جمعیت برآورد شده
هزار نفر	۱۹۰۷۵۴	۱۰	۴٫۲۱۲	۱۴۰۳	جمعیت برآورد شده روستایی
هزار نفر	۱۰۱۱۵	۲۰	۰٫۵۹۶	۱۳۹۹	جمعیت عشایر کوچنده در محل استقرار بیلاقی
هزار نفر	۱۰۱۱۵	۲۰	۰٫۵۷۹	۱۳۹۹	جمعیت عشایر کوچنده در محل استقرار قشلاقی
میلیارد متر مکعب	۸۲	۸	۳٫۶	۱۴۰۰	مقدار آب مصرف شده در بخش کشاورزی
هزار میلیارد ریال	۴۰۸۵۰	۸	۴٫۳۸۱	۱۳۹۹	ارزش افزوده بخش کشاورزی
هزار بهره‌بردار	۴۰۱۰۶	۳	۷٫۵۹۴	۱۳۹۳	تعداد بهره‌برداران بخش کشاورزی
هزار نفر	۳۰۵۲۲	۷	۵٫۴۳۰	۱۴۰۲	جمعیت ۱۵ ساله و بیش‌تر شاغل در بخش کشاورزی
هزار هکتار	۱۵۰۶۹۹	۲۴	۰٫۹۳۲	۱۴۰۰	مساحت اراضی زراعی
هزار هکتار	۶۰۱۵۴	۱۸	۲٫۱۸۴	۱۴۰۰	مساحت اراضی زراعی آبی
هزار تن	۵۷۰۴۵۱	۲۵	۰٫۹۳۲	۱۴۰۰	مقدار تولید محصولات سالانه
هزار هکتار	۱۰۸۷۵	۱۳	۲٫۷۰۲	۱۴۰۱	مساحت باغ‌ها و قلمستان‌ها
هزار هکتار	۱۰۷۱۷	۲۴	۱٫۱۹۳	۱۴۰۱	مساحت باغ‌ها و قلمستان‌های آبی
هزار تن	۱۱۰۹۳۰	۷	۳٫۹۷۰	۱۴۰۱	مقدار تولید محصولات باغی
هکتار	۹۰۸۵۶	۲۳	۰٫۴۴۲	۱۳۹۹	مساحت گلخانه‌ها
هزار تن	۱۰۵۳۷	۳۰	۰٫۰۱۳	۱۳۹۹	مقدار تولیدات گلخانه‌ای
میلیارد ریال	۱۹۰۰۶۲	۱۲	۱٫۰۸۵	۱۳۹۹	ارزش تولید گل‌ها و گیاهان زینتی گلخانه‌ها
هزار تن	۱۰۶	۲۱	۰٫۷۲۴	۱۳۹۹	مقدار تولید قارچ خوراکی
هزار تن	۴۷۲	۶	۴٫۸۷۱	۱۴۰۲	مقدار تولید گوشت قرمز در کشتارگاه‌های رسمی
هزار رأس	۵۰۴۵۷	۳	۸٫۲۶۲	۱۴۰۲	تعداد گاو و گوساله
هزار رأس	۲۰۳۳۷	۳۰	۰٫۱۷۸	۱۴۰۱	تعداد گاو و گوساله گاوداری‌های صنعتی
هزار تن	۹۰۰۸۸	۲۱	۱٫۵۵۲	۱۴۰۲	مقدار تولید شیر
هزار تن	۶۰۱۸۲	۳۰	۰٫۰۸۲	۱۴۰۰	مقدار تولید شیر در گاوداری‌های صنعتی
هزار رأس	۴۴۰۰۷	۲۵	۱٫۰۰۹	۱۴۰۲	تعداد گوسفند و بره
هزار رأس	۱۶۰۳۲۳	۲۸	۰٫۴۹۳	۱۴۰۲	تعداد بز و بزغاله
هزار تن	۲۰۲۱۱	۳	۸٫۱۷۶	۱۴۰۲	مقدار تولید گوشت انواع طیور در کشتارگاه‌های رسمی
هزار تن	۳۰۱۹۸	۶	۶٫۹۳۴	۱۳۹۸	وزن مرغ زنده پرورش یافته در مرغداری‌های صنعتی
هزار تن	۸۶۹	۲۹	۰٫۰۵۲	۱۳۹۸	وزن تخم مرغ خوراکی تولید شده در مرغداری‌های صنعتی
هزار تن	۱۷۶	۴	۸٫۳۱۴	۱۴۰۰	مقدار تولید آبزیان پرورشی خوراکی



جدول ۲۶- سهم و رتبه استان لرستان بر اساس متغیرهای مهم بخش کشاورزی

واحد	کل کشور	رتبه	سهم (درصد)	سال	شرح
هزار کیلومتر مربع	۱۰۶۳۱	۱۶	۱٫۷۲۲	۱۳۹۸	مساحت خاکی
پارچه	۹۹۰۱۴۱	۱۱	۳٫۵۵۲	۱۴۰۲	تعداد آبادی‌ها
هزار نفر	۸۵۰۹۶۱	۱۶	۲٫۰۸۵	۱۴۰۳	جمعیت برآورد شده
هزار نفر	۱۹۰۷۵۴	۱۴	۲٫۹۴۱	۱۴۰۳	جمعیت برآورد شده روستایی
هزار نفر	۱۰۱۱۵	۹	۴٫۷۵۸	۱۳۹۹	جمعیت عشایر کوچنده در محل استقرار بیلاقی
هزار نفر	۱۰۱۱۵	۱۰	۳٫۱۴۶	۱۳۹۹	جمعیت عشایر کوچنده در محل استقرار قشلاقی
میلیارد متر مکعب	۸۲	۲۱	۱٫۳	۱۴۰۰	مقدار آب مصرف شده در بخش کشاورزی
هزار میلیارد ریال	۴۰۸۵۰	۱۶	۲٫۴۹۰	۱۳۹۹	ارزش افزوده بخش کشاورزی
هزار بهره‌بردار	۴۰۰۱۶	۱۱	۳٫۳۵۶	۱۳۹۳	تعداد بهره‌بردارهای کشاورزی
هزار نفر	۳۰۵۲۲	۱۲	۳٫۱۸۷	۱۴۰۲	جمعیت ۱۵ ساله و بیش‌تر شاغل در بخش کشاورزی
هزار هکتار	۱۵۰۶۹۹	۹	۴٫۴۹۰	۱۴۰۰	مساحت اراضی زراعی
هزار هکتار	۶۰۱۵۴	۱۲	۲٫۷۶۱	۱۴۰۰	مساحت اراضی زراعی آبی
هزار تن	۵۷۰۴۵۱	۱۴	۲٫۸۴۷	۱۴۰۰	مقدار تولید محصولات سالانه
هزار هکتار	۱۰۸۷۵	۲۵	۱٫۱۴۰	۱۴۰۱	مساحت باغ‌ها و قلمستان‌ها
هزار هکتار	۱۰۷۱۷	۲۶	۱٫۱۵۷	۱۴۰۱	مساحت باغ‌ها و قلمستان‌های آبی
هزار تن	۱۱۰۹۳۰	۲۴	۰٫۷۵۴	۱۴۰۱	مقدار تولید محصولات باغی
هکتار	۹۰۸۵۶	۲۰	۰٫۵۵۵	۱۳۹۹	مساحت گلخانه‌ها
هزار تن	۱۰۵۳۷	۱۲	۰٫۹۲۰	۱۳۹۹	مقدار تولیدات گلخانه‌ای
میلیارد ریال	۱۹۰۰۶۲	۹	۱٫۵۰۴	۱۳۹۹	ارزش تولید گل‌ها و گیاهان زینتی گلخانه‌ها
هزار تن	۱۰۶	۲۴	۰٫۴۳۰	۱۳۹۹	مقدار تولید قارچ خوراکی
هزار تن	۴۷۲	۱۶	۲٫۲۲۲	۱۴۰۲	مقدار تولید گوشت قرمز در کشتارگاه‌های رسمی
هزار رأس	۵۰۴۵۷	۱۵	۲٫۵۲۳	۱۴۰۲	تعداد گاو و گوساله
هزار رأس	۲۰۳۳۷	۱۷	۱٫۲۸۰	۱۴۰۱	تعداد گاو و گوساله گاوداری‌های صنعتی
هزار تن	۹۰۰۸۸	۱۶	۱٫۸۴۲	۱۴۰۲	مقدار تولید شیر
هزار تن	۶۰۱۸۲	۲۲	۰٫۸۴۲	۱۴۰۰	مقدار تولید شیر در گاوداری‌های صنعتی
هزار رأس	۴۴۰۰۷	۸	۴٫۱۸۷	۱۴۰۲	تعداد گوسفند و بره
هزار رأس	۱۶۰۳۲۳	۹	۳٫۷۸۰	۱۴۰۲	تعداد بز و بزغاله
هزار تن	۲۰۲۱۱	۱۳	۲٫۶۷۶	۱۴۰۲	مقدار تولید گوشت انواع طیور در کشتارگاه‌های رسمی
هزار تن	۳۰۱۹۸	۹	۳٫۴۷۹	۱۳۹۸	وزن مرغ زنده پرورش یافته در مرغداری‌های صنعتی
هزار تن	۸۶۹	۱۷	۰٫۷۲۴	۱۳۹۸	وزن تخم مرغ خوراکی تولید شده در مرغداری‌های صنعتی
هزار تن	۱۷۶	۹	۴٫۱۴۸	۱۴۰۰	مقدار تولید آبزیان پرورشی خوراکی

جدول ۲۷- سهم و رتبه استان مازندران بر اساس متغیرهای مهم بخش کشاورزی

واحد	کل کشور	رتبه	سهم (درصد)	سال	شرح
هزار کیلومتر مربع	۱۰۶۳۱	۱۸	۱٫۴۵۸	۱۳۹۸	مساحت خاکی
پارچه	۹۹۰۱۴۱	۹	۳٫۶۳۳	۱۴۰۲	تعداد آبادی‌ها
هزار نفر	۸۵۰۹۶۱	۸	۳٫۹۷۳	۱۴۰۳	جمعیت برآورد شده
هزار نفر	۱۹۰۷۵۴	۴	۶٫۶۳۷	۱۴۰۳	جمعیت برآورد شده روستایی
هزار نفر	۱۰۱۱۵	۲۲	۰٫۴۸۸	۱۳۹۹	جمعیت عشایر کوچنده در محل استقرار بیلاقی
هزار نفر	۱۰۱۱۵	۲۳	۰٫۳۳۶	۱۳۹۹	جمعیت عشایر کوچنده در محل استقرار قشلاقی
میلیارد متر مکعب	۸۲	۶	۵٫۰	۱۴۰۰	مقدار آب مصرف شده در بخش کشاورزی
هزار میلیارد ریال	۴۰۸۵۰	۱	۸٫۴۲۳	۱۳۹۹	ارزش افزوده بخش کشاورزی
هزار بهره‌بردار	۴۰۱۰۶	۲	۸٫۰۳۵	۱۳۹۳	تعداد بهره‌بردارهای کشاورزی
هزار نفر	۳۰۵۲۲	۵	۵٫۷۱۱	۱۴۰۲	جمعیت ۱۵ ساله و بیش‌تر شاغل در بخش کشاورزی
هزار هکتار	۱۵۰۶۹۹	۲۰	۱٫۵۳۹	۱۴۰۰	مساحت اراضی زراعی
هزار هکتار	۶۰۱۵۴	۱۵	۲٫۴۳۴	۱۴۰۰	مساحت اراضی زراعی آبی
هزار تن	۵۷۰۴۵۱	۱۷	۱٫۷۸۱	۱۴۰۰	مقدار تولید محصولات سالانه
هزار هکتار	۱۰۸۷۵	۶	۵٫۰۰۲	۱۴۰۱	مساحت باغ‌ها و قلمستان‌ها
هزار هکتار	۱۰۷۱۷	۶	۴٫۶۷۳	۱۴۰۱	مساحت باغ‌ها و قلمستان‌های آبی
هزار تن	۱۱۰۹۳۰	۱	۲۳٫۹۳۸	۱۴۰۱	مقدار تولید محصولات باغی
هکتار	۹۰۸۵۶	۸	۳٫۰۵۸	۱۳۹۹	مساحت گلخانه‌ها
هزار تن	۱۰۵۳۷	۱۷	۰٫۵۳۹	۱۳۹۹	مقدار تولیدات گلخانه‌ای
میلیارد ریال	۱۹۰۰۶۲	۸	۳٫۷۴۴	۱۳۹۹	ارزش تولید گل‌ها و گیاهان زینتی گلخانه‌ها
هزار تن	۱۰۶	۸	۳٫۵۴۱	۱۳۹۹	مقدار تولید قارچ خوراکی
هزار تن	۴۷۲	۱۱	۳٫۰۰۶	۱۴۰۲	مقدار تولید گوشت قرمز در کشتارگاه‌های رسمی
هزار رأس	۵۰۴۵۷	۱	۸٫۷۹۸	۱۴۰۲	تعداد گاو و گوساله
هزار رأس	۲۰۳۳۷	۲۰	۱٫۰۶۱	۱۴۰۱	تعداد گاو و گوساله گاوداری‌های صنعتی
هزار تن	۹۰۰۸۸	۷	۵٫۳۱۹	۱۴۰۲	مقدار تولید شیر
هزار تن	۶۰۱۸۲	۱۷	۱٫۱۸۲	۱۴۰۰	مقدار تولید شیر در گاوداری‌های صنعتی
هزار رأس	۴۴۰۰۷	۱۳	۳٫۲۱۲	۱۴۰۲	تعداد گوسفند و بره
هزار رأس	۱۶۰۳۲۳	۲۹	۰٫۴۱۹	۱۴۰۲	تعداد بز و بزغاله
هزار تن	۲۰۲۱۱	۲	۸٫۵۷۷	۱۴۰۲	مقدار تولید گوشت انواع طیور در کشتارگاه‌های رسمی
هزار تن	۳۰۱۹۸	۱	۱۱٫۲۶۸	۱۳۹۸	وزن مرغ زنده پرورش یافته در مرغداری‌های صنعتی
هزار تن	۸۶۹	۲۱	۰٫۳۹۸	۱۳۹۸	وزن تخم مرغ خوراکی تولید شده در مرغداری‌های صنعتی
هزار تن	۱۷۶	۱	۱۴٫۹۵۶	۱۴۰۰	مقدار تولید آبزیان پرورشی خوراکی

جدول ۲۸- سهم و رتبه استان مرکزی بر اساس متغیرهای مهم بخش کشاورزی

واحد	کل کشور	رتبه	سهم (درصد)	سال	شرح
هزار کیلومتر مربع	۱۰۶۳۱	۱۴	۱٫۷۹۰	۱۳۹۸	مساحت خاکی
پارچه	۹۹۰۱۴۱	۲۰	۱٫۴۶۹	۱۴۰۲	تعداد آبادی‌ها
هزار نفر	۸۵۰۹۶۱	۱۹	۱٫۷۱۲	۱۴۰۳	جمعیت برآورد شده
هزار نفر	۱۹۰۷۵۴	۲۵	۱٫۴۷۸	۱۴۰۳	جمعیت برآورد شده روستایی
هزار نفر	۱۰۱۱۵	۲۴	۰٫۳۵۵	۱۳۹۹	جمعیت عشایر کوچنده در محل استقرار بیلاقی
هزار نفر	۱۰۱۱۵	۲۴	۰٫۲۶۳	۱۳۹۹	جمعیت عشایر کوچنده در محل استقرار قشلاقی
میلیارد متر مکعب	۸۲	۱۰	۳٫۱	۱۴۰۰	مقدار آب مصرف شده در بخش کشاورزی
هزار میلیارد ریال	۴۰۸۵۰	۱۹	۲٫۰۵۵	۱۳۹۹	ارزش افزوده بخش کشاورزی
هزار بهره‌بردار	۴۰۱۰۶	۲۰	۱٫۹۴۵	۱۳۹۳	تعداد بهره‌برداران بخش کشاورزی
هزار نفر	۳۰۵۲۲	۲۲	۱٫۴۱۵	۱۴۰۲	جمعیت ۱۵ ساله و بیش‌تر شاغل در بخش کشاورزی
هزار هکتار	۱۵۰۶۹۹	۱۲	۳٫۶۵۲	۱۴۰۰	مساحت اراضی زراعی
هزار هکتار	۶۰۱۵۴	۱۴	۲٫۵۴۷	۱۴۰۰	مساحت اراضی زراعی آبی
هزار تن	۵۷۰۴۵۱	۲۱	۱٫۲۳۵	۱۴۰۰	مقدار تولید محصولات سالانه
هزار هکتار	۱۰۸۷۵	۱۲	۲٫۷۵۷	۱۴۰۱	مساحت باغ‌ها و قلمستان‌ها
هزار هکتار	۱۰۷۱۷	۱۲	۲٫۹۴۶	۱۴۰۱	مساحت باغ‌ها و قلمستان‌های آبی
هزار تن	۱۱۰۹۳۰	۱۱	۲٫۴۵۶	۱۴۰۱	مقدار تولید محصولات باغی
هکتار	۹۰۸۵۶	۵	۴٫۷۴۶	۱۳۹۹	مساحت گلخانه‌ها
هزار تن	۱۰۵۳۷	۱۱	۰٫۹۲۳	۱۳۹۹	مقدار تولیدات گلخانه‌ای
میلیارد ریال	۱۹۰۰۶۲	۲	۲۱٫۸۹۸	۱۳۹۹	ارزش تولید گل‌ها و گیاهان زینتی گلخانه‌ها
هزار تن	۱۰۶	۱۲	۲٫۰۶۳	۱۳۹۹	مقدار تولید قارچ خوراکی
هزار تن	۴۷۲	۱۸	۱٫۸۶۵	۱۴۰۲	مقدار تولید گوشت قرمز در کشتارگاه‌های رسمی
هزار رأس	۵۰۴۵۷	۱۴	۲٫۶۵۷	۱۴۰۲	تعداد گاو و گوساله
هزار رأس	۲۰۳۳۷	۷	۳٫۷۹۹	۱۴۰۱	تعداد گاو و گوساله گاوداری‌های صنعتی
هزار تن	۹۰۰۸۸	۱۷	۱٫۷۸۹	۱۴۰۲	مقدار تولید شیر
هزار تن	۶۰۱۸۲	۱۰	۲٫۳۲۳	۱۴۰۰	مقدار تولید شیر در گاوداری‌های صنعتی
هزار رأس	۴۴۰۰۷	۱۰	۳٫۷۶۸	۱۴۰۲	تعداد گوسفند و بره
هزار رأس	۱۶۰۳۲۳	۲۳	۰٫۹۶۷	۱۴۰۲	تعداد بز و بزغاله
هزار تن	۲۰۲۱۱	۱۵	۲٫۳۳۷	۱۴۰۲	مقدار تولید گوشت انواع طیور در کشتارگاه‌های رسمی
هزار تن	۳۰۱۹۸	۱۲	۲٫۸۸۱	۱۳۹۸	وزن مرغ زنده پرورش یافته در مرغداری‌های صنعتی
هزار تن	۸۶۹	۹	۳٫۴۷۲	۱۳۹۸	وزن تخم مرغ خوراکی تولید شده در مرغداری‌های صنعتی
هزار تن	۱۷۶	۱۸	۰٫۹۳۶	۱۴۰۰	مقدار تولید آبزیان پرورشی خوراکی

جدول ۲۹- سهم و رتبه استان هرمزگان بر اساس متغیرهای مهم بخش کشاورزی

واحد	کل کشور	رتبه	سهم (درصد)	سال	شرح
هزار کیلومتر مربع	۱۰۶۳۱	۹	۴٫۳۵۹	۱۳۹۸	مساحت خاکی
پارچه	۹۹۰۱۴۱	۱۶	۲٫۲۸۶	۱۴۰۲	تعداد آبادی‌ها
هزار نفر	۸۵۰۹۶۱	۱۳	۲٫۳۴۸	۱۴۰۳	جمعیت برآورد شده
هزار نفر	۱۹۰۷۵۴	۱۱	۴٫۱۵۶	۱۴۰۳	جمعیت برآورد شده روستایی
هزار نفر	۱۰۱۱۵	۲۳	۰٫۳۸۱	۱۳۹۹	جمعیت عشایر کوچنده در محل استقرار بیلاقی
هزار نفر	۱۰۱۱۵	۱۹	۰٫۶۵۹	۱۳۹۹	جمعیت عشایر کوچنده در محل استقرار قشلاقی
میلیارد متر مکعب	۸۲	۱۸	۱٫۶	۱۴۰۰	مقدار آب مصرف شده در بخش کشاورزی
هزار میلیارد ریال	۴۰۸۵۰	۹	۴٫۱۲۸	۱۳۹۹	ارزش افزوده بخش کشاورزی
هزار بهره‌بردار	۴۰۰۱۶	۲۳	۱٫۷۳۹	۱۳۹۳	تعداد بهره‌برداران بخش کشاورزی
هزار نفر	۳۰۵۲۲	۱۶	۲٫۶۵۵	۱۴۰۲	جمعیت ۱۵ ساله و بیش‌تر شاغل در بخش کشاورزی
هزار هکتار	۱۵۰۶۹۹	۲۸	۰٫۶۱۵	۱۴۰۰	مساحت اراضی زراعی
هزار هکتار	۶۰۱۵۴	۲۳	۱٫۴۸۲	۱۴۰۰	مساحت اراضی زراعی آبی
هزار تن	۵۷۰۴۵۱	۱۵	۲٫۷۸۶	۱۴۰۰	مقدار تولید محصولات سالانه
هزار هکتار	۱۰۸۷۵	۱۵	۲٫۱۹۰	۱۴۰۱	مساحت باغ‌ها و قلمستان‌ها
هزار هکتار	۱۰۷۱۷	۱۴	۲٫۱۹۷	۱۴۰۱	مساحت باغ‌ها و قلمستان‌های آبی
هزار تن	۱۱۰۹۳۰	۱۴	۱٫۷۶۲	۱۴۰۱	مقدار تولید محصولات باغی
هکتار	۹۰۸۵۶	۱۱	۲٫۳۱۱	۱۳۹۹	مساحت گلخانه‌ها
هزار تن	۱۰۵۳۷	۷	۲٫۰۷۶	۱۳۹۹	مقدار تولیدات گلخانه‌ای
میلیارد ریال	۱۹۰۰۶۲	۲۹	۰٫۰۴۳	۱۳۹۹	ارزش تولید گل‌ها و گیاهان زینتی گلخانه‌ها
هزار تن	۱۰۶	۳۰	۰٫۰۵۷	۱۳۹۹	مقدار تولید قارچ خوراکی
هزار تن	۴۷۲	۲۸	۰٫۵۵۸	۱۴۰۲	مقدار تولید گوشت قرمز در کشتارگاه‌های رسمی
هزار رأس	۵۰۴۵۷	۲۹	۰٫۴۴۵	۱۴۰۲	تعداد گاو و گوساله
هزار رأس	۲۰۳۳۷	۲۷	۰٫۴۶۳	۱۴۰۱	تعداد گاو و گوساله گاوداری‌های صنعتی
هزار تن	۹۰۰۸۸	۳۱	۰٫۰۶۰	۱۴۰۲	مقدار تولید شیر
هزار تن	۶۰۱۸۲	۲۹	۰٫۰۸۸	۱۴۰۰	مقدار تولید شیر در گاوداری‌های صنعتی
هزار رأس	۴۴۰۰۷	۳۱	۰٫۲۵۳	۱۴۰۲	تعداد گوسفند و بره
هزار رأس	۱۶۰۳۲۳	۵	۴٫۷۸۷	۱۴۰۲	تعداد بز و بزغاله
هزار تن	۲۰۲۱۱	۲۰	۱٫۷۰۶	۱۴۰۲	مقدار تولید گوشت انواع طیور در کشتارگاه‌های رسمی
هزار تن	۳۰۱۹۸	۲۱	۱٫۵۷۹	۱۳۹۸	وزن مرغ زنده پرورش یافته در مرغداری‌های صنعتی
هزار تن	۸۶۹	۳۱	۰	۱۳۹۸	وزن تخم مرغ خوراکی تولید شده در مرغداری‌های صنعتی
هزار تن	۱۷۶	۱۱	۳٫۰۹۴	۱۴۰۰	مقدار تولید آبزیان پرورشی خوراکی

جدول ۳۰- سهم و رتبه استان همدان بر اساس متغیرهای مهم بخش کشاورزی

واحد	کل کشور	رتبه	سهم (درصد)	سال	شرح
هزار کیلومتر مربع	۱۰۶۳۱	۲۳	۱٫۱۸۸	۱۳۹۸	مساحت خاکی
پارچه	۹۹۰۱۴۱	۲۳	۱٫۲۱۲	۱۴۰۲	تعداد آبادی‌ها
هزار نفر	۸۵۰۹۶۱	۱۷	۲٫۰۵۸	۱۴۰۳	جمعیت برآورد شده
هزار نفر	۱۹۰۷۵۴	۱۳	۲٫۹۸۸	۱۴۰۳	جمعیت برآورد شده روستایی
هزار نفر	۱۰۱۱۵	۱۸	۱٫۰۰۰	۱۳۹۹	جمعیت عشایر کوچنده در محل استقرار بیلاقی
هزار نفر	۱۰۱۱۵	۲۵	۰٫۲۵۰	۱۳۹۹	جمعیت عشایر کوچنده در محل استقرار قشلاقی
میلیارد متر مکعب	۸۲	۱۲	۲٫۷	۱۴۰۰	مقدار آب مصرف شده در بخش کشاورزی
هزار میلیارد ریال	۴۰۸۵۰	۱۴	۲٫۸۲۰	۱۳۹۹	ارزش افزوده بخش کشاورزی
هزار بهره‌بردار	۴۰۱۰۶	۱۴	۲٫۸۶۸	۱۳۹۳	تعداد بهره‌برداران بخش کشاورزی
هزار نفر	۳۰۵۲۲	۱۰	۳٫۷۳۳	۱۴۰۲	جمعیت ۱۵ ساله و بیش‌تر شاغل در بخش کشاورزی
هزار هکتار	۱۵۰۶۹۹	۴	۶٫۳۱۶	۱۴۰۰	مساحت اراضی زراعی
هزار هکتار	۶۰۱۵۴	۹	۳٫۲۴۰	۱۴۰۰	مساحت اراضی زراعی آبی
هزار تن	۵۷۰۴۵۱	۵	۴٫۶۰۰	۱۴۰۰	مقدار تولید محصولات سالانه
هزار هکتار	۱۰۸۷۵	۲۲	۱٫۵۶۹	۱۴۰۱	مساحت باغ‌ها و قلمستان‌ها
هزار هکتار	۱۰۷۱۷	۲۰	۱٫۶۲۹	۱۴۰۱	مساحت باغ‌ها و قلمستان‌های آبی
هزار تن	۱۱۰۹۳۰	۲۰	۱٫۱۲۱	۱۴۰۱	مقدار تولید محصولات باغی
هکتار	۹۰۸۵۶	۱۶	۱٫۱۰۹	۱۳۹۹	مساحت گلخانه‌ها
هزار تن	۱۰۵۳۷	۱۵	۰٫۷۸۸	۱۳۹۹	مقدار تولیدات گلخانه‌ای
میلیارد ریال	۱۹۰۰۶۲	۱۸	۰٫۵۲۸	۱۳۹۹	ارزش تولید گل‌ها و گیاهان زینتی گلخانه‌ها
هزار تن	۱۰۶	۱۱	۲٫۳۳۱	۱۳۹۹	مقدار تولید قارچ خوراکی
هزار تن	۴۷۲	۱۹	۱٫۷۹۶	۱۴۰۲	مقدار تولید گوشت قرمز در کشتارگاه‌های رسمی
هزار رأس	۵۰۴۵۷	۱۳	۲٫۹۶۲	۱۴۰۲	تعداد گاو و گوساله
هزار رأس	۲۰۳۳۷	۱۵	۱٫۵۶۸	۱۴۰۱	تعداد گاو و گوساله گاوداری‌های صنعتی
هزار تن	۹۰۰۸۸	۱۳	۲٫۵۸۸	۱۴۰۲	مقدار تولید شیر
هزار تن	۶۰۱۸۲	۱۵	۱٫۴۵۶	۱۴۰۰	مقدار تولید شیر در گاوداری‌های صنعتی
هزار رأس	۴۴۰۰۷	۹	۳٫۸۵۶	۱۴۰۲	تعداد گوسفند و بره
هزار رأس	۱۶۰۳۲۳	۲۷	۰٫۶۸۸	۱۴۰۲	تعداد بز و بزغاله
هزار تن	۲۰۲۱۱	۱۶	۲٫۳۰۹	۱۴۰۲	مقدار تولید گوشت انواع طیور در کشتارگاه‌های رسمی
هزار تن	۳۰۱۹۸	۱۹	۲٫۰۷۰	۱۳۹۸	وزن مرغ زنده پرورش یافته در مرغداری‌های صنعتی
هزار تن	۸۶۹	۱۵	۱٫۵۳۰	۱۳۹۸	وزن تخم مرغ خوراکی تولید شده در مرغداری‌های صنعتی
هزار تن	۱۷۶	۲۰	۰٫۸۲۷	۱۴۰۰	مقدار تولید آبزیان پرورشی خوراکی

جدول ۳۱- سهم و رتبه استان یزد بر اساس متغیرهای مهم بخش کشاورزی

واحد	کل کشور	رتبه	سهم (درصد)	سال	شرح
هزار کیلومتر مربع	۱۰۶۳۱	۸	۴٫۵۲۷	۱۳۹۸	مساحت خاکی
پارچه	۹۹۰۱۴۱	۶	۴٫۸۱۵	۱۴۰۲	تعداد آبادی‌ها
هزار نفر	۸۵۰۹۶۱	۲۲	۱٫۵۲۹	۱۴۰۳	جمعیت برآورد شده
هزار نفر	۱۹۰۷۵۴	۲۸	۰٫۸۵۶	۱۴۰۳	جمعیت برآورد شده روستایی
هزار نفر	۱۰۱۱۵	۲۸	۰٫۰۰۰	۱۳۹۹	جمعیت عشایر کوچنده در محل استقرار بیلاقی
هزار نفر	۱۰۱۱۵	۲۹	۰٫۱۳۸	۱۳۹۹	جمعیت عشایر کوچنده در محل استقرار قشلاقی
میلیارد متر مکعب	۸۲	۲۱	۱٫۳	۱۴۰۰	مقدار آب مصرف شده در بخش کشاورزی
هزار میلیارد ریال	۴۰۸۵۰	۲۲	۱٫۸۵۵	۱۳۹۹	ارزش افزوده بخش کشاورزی
هزار بهره‌بردار	۴۰۱۰۶	۲۲	۱٫۸۹۲	۱۳۹۳	تعداد بهره‌برداران بخش کشاورزی
هزار نفر	۳۰۵۲۲	۲۶	۰٫۸۱۲	۱۴۰۲	جمعیت ۱۵ ساله و بیش‌تر شاغل در بخش کشاورزی
هزار هکتار	۱۵۰۶۹۹	۳۰	۰٫۲۳۰	۱۴۰۰	مساحت اراضی زراعی
هزار هکتار	۶۰۱۵۴	۳۰	۰٫۵۸۶	۱۴۰۰	مساحت اراضی زراعی آبی
هزار تن	۵۷۰۴۵۱	۳۱	۰٫۱۶۲	۱۴۰۰	مقدار تولید محصولات سالانه
هزار هکتار	۱۰۸۷۵	۸	۳٫۶۰۹	۱۴۰۱	مساحت باغ‌ها و قلمستان‌ها
هزار هکتار	۱۰۷۱۷	۷	۳٫۹۲۹	۱۴۰۱	مساحت باغ‌ها و قلمستان‌های آبی
هزار تن	۱۱۰۹۳۰	۱۸	۱٫۲۳۰	۱۴۰۱	مقدار تولید محصولات باغی
هکتار	۹۰۸۵۶	۴	۹٫۵۶۲	۱۳۹۹	مساحت گلخانه‌ها
هزار تن	۱۰۵۳۷	۴	۱۴٫۱۴۲	۱۳۹۹	مقدار تولیدات گلخانه‌ای
میلیارد ریال	۱۹۰۰۶۲	۱۵	۰٫۷۴۸	۱۳۹۹	ارزش تولید گل‌ها و گیاهان زینتی گلخانه‌ها
هزار تن	۱۰۶	۲۵	۰٫۳۸۱	۱۳۹۹	مقدار تولید قارچ خوراکی
هزار تن	۴۷۲	۱۴	۲٫۳۲۲	۱۴۰۲	مقدار تولید گوشت قرمز در کشتارگاه‌های رسمی
هزار رأس	۵۰۴۵۷	۲۱	۱٫۷۳۹	۱۴۰۲	تعداد گاو و گوساله
هزار رأس	۲۰۳۳۷	۸	۲٫۸۳۴	۱۴۰۱	تعداد گاو و گوساله گاوداری‌های صنعتی
هزار تن	۹۰۰۸۸	۱۱	۲٫۹۷۳	۱۴۰۲	مقدار تولید شیر
هزار تن	۶۰۱۸۲	۷	۳٫۴۳۵	۱۴۰۰	مقدار تولید شیر در گاوداری‌های صنعتی
هزار رأس	۴۴۰۰۷	۲۷	۰٫۹۱۱	۱۴۰۲	تعداد گوسفند و بره
هزار رأس	۱۶۰۳۲۳	۱۴	۲٫۲۵۰	۱۴۰۲	تعداد بز و بزغاله
هزار تن	۲۰۲۱۱	۲۲	۱٫۶۶۲	۱۴۰۲	مقدار تولید گوشت انواع طیور در کشتارگاه‌های رسمی
هزار تن	۳۰۱۹۸	۱۳	۲٫۶۰۹	۱۳۹۸	وزن مرغ زنده پرورش یافته در مرغداری‌های صنعتی
هزار تن	۸۶۹	۱۳	۲٫۴۶۳	۱۳۹۸	وزن تخم مرغ خوراکی تولید شده در مرغداری‌های صنعتی
هزار تن	۱۷۶	۳۰	۰٫۳۰۰	۱۴۰۰	مقدار تولید آبزیان پرورشی خوراکی