


ریاست جمهوری  
سازمان برنامه و بودجه کشور  
مرکز آمار ایران

**طرح آمارگیری کشتار دام کشتارگاه‌های کشور  
۱۳۹۹**

مرکز آمار ایران



### نشانه‌های نشریات مرکز آمار ایران

-	آمار گردآوری نشده است.
000	آمار در دسترس نیست.
x	ذاتاً یا عملاً وجود ندارد.
xx	جمع و محاسبه غیر ممکن یا بی‌معنی است.
//	رقم کمتر از نصف واحد است.
*	رقم (نسبت) ناچیز و قابل صرف‌نظر کردن است.
**	رقم غیر قطعی است.
*	رقم جنبه تخمینی دارد.
⊙	به دلیل حفظ محرمانگی، رقم قابل انتشار نیست.

اختلاف در سرجمع‌ها به علت سراسر کردن ارقام است. محاسبه نسبت‌ها و شاخص‌ها قبل از سراسر کردن ارقام صورت گرفته است.

مرکز آمار ایران

## پیش‌گفتار

جمع‌آوری و انتشار آمار کشتار دام کشتارگاه‌های کشور یکی از فعالیت‌های جاری مرکز آمار ایران است که از سال ۱۳۴۷ تا کنون ادامه دارد. اطلاعات آماری که از این طریق در اختیار برنامه‌ریزان، مسئولان اجرایی و محققان کشور قرار می‌گیرد هرگاه با سایر اطلاعات موجود در زمینه توزیع جغرافیایی جمعیت کشور، واردات و صادرات و کشتار غیر رسمی تلفیق شود، از دیدگاه‌های زیر می‌تواند مورد استفاده قرار گیرد:

- ۱- محاسبه عرضه سرانه گوشت قرمز به‌عنوان یکی از شاخص‌های وضعیت اجتماعی و اقتصادی؛
- ۲- تخمین برخی از اقلام آماری مرتبط با کشتار دام از قبیل: پوست، روده، کله، پاچه و اندرونه؛
- ۳- تغییرات میانگین وزن لاشه به‌عنوان شاخصی برای شناخت وضع مراتع کشور؛
- ۴- برنامه‌ریزی برای واردات احتمالی گوشت و توزیع صحیح آن در کشور.

از ویژگی‌های مهم آمار کشتار دام کشتارگاه‌های کشور، استمرار و سرعت اجرای مراحل جمع‌آوری و استخراج آن است که در نتیجه می‌توان اطلاعات حاصل را خیلی سریع و در فاصله‌های زمانی کوتاه برای برنامه‌ریزی مورد استفاده قرار داد. همکاری صمیمانه شبکه‌های دامپزشکی، کشتارگاه‌های سراسر کشور و سازمان مدیریت و برنامه‌ریزی استان‌ها در اجرای این طرح، جای تشکر دارد. از تمامی صاحب‌نظران و محققان کشور انتظار می‌رود با ارائه پیشنهادهای و انتقادهای خود، مشوق و راه‌گشای ما برای مفیدتر و کامل‌تر شدن این نشریه باشند.

مرکز آمار ایران

مرکز آمار ایران

## فهرست مندرجات

صفحه	عنوان
۱۱	مقدمه
۱۳	مشخصات اساسی طرح آمارگیری کشتار دام کشتارگاه‌های کشور - ۱۳۹۹
۱۵	نگاهی اجمالی به روند تغییرات آمار کشتار دام کشتارگاه‌های کشور (۱۳۹۰-۱۳۹۹)
۱۶	آ) تعداد لاشه‌های قابل مصرف انواع دام ذبح‌شده در کشتارگاه‌های کشور: ۱۳۹۰-۱۳۹۹
۱۶	ب) شاخص تغییرات تعداد لاشه‌های قابل مصرف انواع دام ذبح‌شده در کشتارگاه‌های کشور: ۱۳۹۱-۱۳۹۹
۱۷	پ) وزن لاشه‌های قابل مصرف انواع دام ذبح‌شده در کشتارگاه‌های کشور: ۱۳۹۰-۱۳۹۹
۱۷	ت) شاخص تغییرات وزن لاشه‌های قابل مصرف انواع دام ذبح‌شده در کشتارگاه‌های کشور: ۱۳۹۱-۱۳۹۹
۱۸	نمودارها

### جدول‌های آماری

۲۳	۱- تعداد انواع دام کشتار شده در کشتارگاه‌های کشور بر حسب فصل و ماه: ۱۳۹۹
۲۴	۲- وزن لاشه‌های انواع دام کشتار شده در کشتارگاه‌های کشور بر حسب فصل و ماه: ۱۳۹۹
۲۵	۳- میانگین وزن لاشه یک رأس از انواع دام کشتار شده در کشتارگاه‌های کشور بر حسب فصل و ماه: ۱۳۹۹
۲۶	۴- تعداد و وزن گوسفند و بره کشتار شده در کشتارگاه‌ها به تفکیک استان: ۱۳۹۹
۲۷	۵- تعداد و وزن بز و بزغاله کشتار شده در کشتارگاه‌ها به تفکیک استان: ۱۳۹۹
۲۸	۶- تعداد و وزن گاو و گوساله کشتار شده در کشتارگاه‌ها به تفکیک استان: ۱۳۹۹
۲۹	۷- تعداد و وزن گاومیش و بچه‌گاومیش کشتار شده در کشتارگاه‌ها به تفکیک استان: ۱۳۹۹
۳۰	۸- تعداد و وزن شتر و بچه‌شتر کشتار شده در کشتارگاه‌ها به تفکیک استان: ۱۳۹۹
۳۱	۹- تعداد گوسفند و بره کشتار شده در کشتارگاه‌ها بر حسب فصل و استان: ۱۳۹۹
۳۲	۱۰- تعداد بز و بزغاله کشتار شده در کشتارگاه‌ها بر حسب فصل و استان: ۱۳۹۹
۳۳	۱۱- تعداد گاو و گوساله کشتار شده در کشتارگاه‌ها بر حسب فصل و استان: ۱۳۹۹
۳۴	۱۲- تعداد گاومیش و بچه‌گاومیش کشتار شده در کشتارگاه‌ها بر حسب فصل و استان: ۱۳۹۹
۳۵	۱۳- تعداد شتر و بچه‌شتر کشتار شده در کشتارگاه‌ها بر حسب فصل و استان: ۱۳۹۹
۳۶	۱۴- وزن لاشه‌های گوسفند و بره کشتار شده در کشتارگاه‌ها بر حسب فصل و استان: ۱۳۹۹
۳۷	۱۵- وزن لاشه‌های بز و بزغاله کشتار شده در کشتارگاه‌ها بر حسب فصل و استان: ۱۳۹۹
۳۸	۱۶- وزن لاشه‌های گاو و گوساله کشتار شده در کشتارگاه‌ها بر حسب فصل و استان: ۱۳۹۹
۳۹	۱۷- وزن لاشه‌های گاومیش و بچه‌گاومیش کشتار شده در کشتارگاه‌ها بر حسب فصل و استان: ۱۳۹۹
۴۰	۱۸- وزن لاشه‌های شتر و بچه‌شتر کشتار شده در کشتارگاه‌ها بر حسب فصل و استان: ۱۳۹۹
۴۱	۱۹- میانگین وزن لاشه یک رأس گوسفند و بره کشتار شده در کشتارگاه‌ها بر حسب فصل و استان: ۱۳۹۹
۴۲	۲۰- میانگین وزن لاشه یک رأس بز و بزغاله کشتار شده در کشتارگاه‌ها بر حسب فصل و استان: ۱۳۹۹
۴۳	۲۱- میانگین وزن لاشه یک رأس گاو و گوساله کشتار شده در کشتارگاه‌ها بر حسب فصل و استان: ۱۳۹۹
۴۴	۲۲- میانگین وزن لاشه یک رأس گاومیش و بچه‌گاومیش کشتار شده در کشتارگاه‌ها بر حسب فصل و استان: ۱۳۹۹
۴۵	۲۳- میانگین وزن لاشه یک نفر شتر و بچه‌شتر کشتار شده در کشتارگاه‌ها بر حسب فصل و استان: ۱۳۹۹
۴۶	۲۴- تعداد انواع دام کشتار شده در هر یک از کشتارگاه‌های استان آذربایجان شرقی: ۱۳۹۹

- ۲۵- تعداد انواع دام کشتار شده در هر یک از کشتارگاه‌های استان آذربایجان غربی: ۱۳۹۹ ..... ۴۷
- ۲۶- تعداد انواع دام کشتار شده در هر یک از کشتارگاه‌های استان اردبیل: ۱۳۹۹ ..... ۴۸
- ۲۷- تعداد انواع دام کشتار شده در هر یک از کشتارگاه‌های استان اصفهان: ۱۳۹۹ ..... ۴۹
- ۲۸- تعداد انواع دام کشتار شده در هر یک از کشتارگاه‌های استان البرز: ۱۳۹۹ ..... ۵۰
- ۲۹- تعداد انواع دام کشتار شده در هر یک از کشتارگاه‌های استان ایلام: ۱۳۹۹ ..... ۵۰
- ۳۰- تعداد انواع دام کشتار شده در هر یک از کشتارگاه‌های استان بوشهر: ۱۳۹۹ ..... ۵۱
- ۳۱- تعداد انواع دام کشتار شده در هر یک از کشتارگاه‌های استان تهران: ۱۳۹۹ ..... ۵۱
- ۳۲- تعداد انواع دام کشتار شده در هر یک از کشتارگاه‌های استان چهارمحال و بختیاری: ۱۳۹۹ ..... ۵۲
- ۳۳- تعداد انواع دام کشتار شده در هر یک از کشتارگاه‌های استان خراسان جنوبی: ۱۳۹۹ ..... ۵۳
- ۳۴- تعداد انواع دام کشتار شده در هر یک از کشتارگاه‌های استان خراسان رضوی: ۱۳۹۹ ..... ۵۴
- ۳۵- تعداد انواع دام کشتار شده در هر یک از کشتارگاه‌های استان خراسان شمالی: ۱۳۹۹ ..... ۵۵
- ۳۶- تعداد انواع دام کشتار شده در هر یک از کشتارگاه‌های استان خوزستان: ۱۳۹۹ ..... ۵۶
- ۳۷- تعداد انواع دام کشتار شده در هر یک از کشتارگاه‌های استان زنجان: ۱۳۹۹ ..... ۵۷
- ۳۸- تعداد انواع دام کشتار شده در هر یک از کشتارگاه‌های استان سمنان: ۱۳۹۹ ..... ۵۸
- ۳۹- تعداد انواع دام کشتار شده در هر یک از کشتارگاه‌های استان سیستان و بلوچستان: ۱۳۹۹ ..... ۵۸
- ۴۰- تعداد انواع دام کشتار شده در هر یک از کشتارگاه‌های استان فارس: ۱۳۹۹ ..... ۵۹
- ۴۱- تعداد انواع دام کشتار شده در هر یک از کشتارگاه‌های استان قزوین: ۱۳۹۹ ..... ۶۱
- ۴۲- تعداد انواع دام کشتار شده در هر یک از کشتارگاه‌های استان قم: ۱۳۹۹ ..... ۶۱
- ۴۳- تعداد انواع دام کشتار شده در هر یک از کشتارگاه‌های استان کردستان: ۱۳۹۹ ..... ۶۱
- ۴۴- تعداد انواع دام کشتار شده در هر یک از کشتارگاه‌های استان کرمان: ۱۳۹۹ ..... ۶۲
- ۴۵- تعداد انواع دام کشتار شده در هر یک از کشتارگاه‌های استان کرمانشاه: ۱۳۹۹ ..... ۶۳
- ۴۶- تعداد انواع دام کشتار شده در هر یک از کشتارگاه‌های استان کهگیلویه و بویراحمد: ۱۳۹۹ ..... ۶۴
- ۴۷- تعداد انواع دام کشتار شده در هر یک از کشتارگاه‌های استان گلستان: ۱۳۹۹ ..... ۶۴
- ۴۸- تعداد انواع دام کشتار شده در هر یک از کشتارگاه‌های استان گیلان: ۱۳۹۹ ..... ۶۵
- ۴۹- تعداد انواع دام کشتار شده در هر یک از کشتارگاه‌های استان لرستان: ۱۳۹۹ ..... ۶۵
- ۵۰- تعداد انواع دام کشتار شده در هر یک از کشتارگاه‌های استان مازندران: ۱۳۹۹ ..... ۶۶
- ۵۱- تعداد انواع دام کشتار شده در هر یک از کشتارگاه‌های استان مرکزی: ۱۳۹۹ ..... ۶۷
- ۵۲- تعداد انواع دام کشتار شده در هر یک از کشتارگاه‌های استان هرمزگان: ۱۳۹۹ ..... ۶۸
- ۵۳- تعداد انواع دام کشتار شده در هر یک از کشتارگاه‌های استان همدان: ۱۳۹۹ ..... ۶۸
- ۵۴- تعداد انواع دام کشتار شده در هر یک از کشتارگاه‌های استان یزد: ۱۳۹۹ ..... ۶۹
- ۵۵- وزن لاشه‌های انواع دام کشتار شده در هر یک از کشتارگاه‌های استان آذربایجان شرقی: ۱۳۹۹ ..... ۷۰
- ۵۶- وزن لاشه‌های انواع دام کشتار شده در هر یک از کشتارگاه‌های استان آذربایجان غربی: ۱۳۹۹ ..... ۷۱
- ۵۷- وزن لاشه‌های انواع دام کشتار شده در هر یک از کشتارگاه‌های استان اردبیل: ۱۳۹۹ ..... ۷۲
- ۵۸- وزن لاشه‌های انواع دام کشتار شده در هر یک از کشتارگاه‌های استان اصفهان: ۱۳۹۹ ..... ۷۳
- ۵۹- وزن لاشه‌های انواع دام کشتار شده در هر یک از کشتارگاه‌های استان البرز: ۱۳۹۹ ..... ۷۴
- ۶۰- وزن لاشه‌های انواع دام کشتار شده در هر یک از کشتارگاه‌های استان ایلام: ۱۳۹۹ ..... ۷۴
- ۶۱- وزن لاشه‌های انواع دام کشتار شده در هر یک از کشتارگاه‌های استان بوشهر: ۱۳۹۹ ..... ۷۵
- ۶۲- وزن لاشه‌های انواع دام کشتار شده در هر یک از کشتارگاه‌های استان تهران: ۱۳۹۹ ..... ۷۵

- ۶۳- وزن لاشه‌های انواع دام کشتار شده در هر یک از کشتارگاه‌های استان چهارمحال و بختیاری: ۱۳۹۹ ..... ۷۶
- ۶۴- وزن لاشه‌های انواع دام کشتار شده در هر یک از کشتارگاه‌های استان خراسان جنوبی: ۱۳۹۹ ..... ۷۷
- ۶۵- وزن لاشه‌های انواع دام کشتار شده در هر یک از کشتارگاه‌های استان خراسان رضوی: ۱۳۹۹ ..... ۷۸
- ۶۶- وزن لاشه‌های انواع دام کشتار شده در هر یک از کشتارگاه‌های استان خراسان شمالی: ۱۳۹۹ ..... ۷۹
- ۶۷- وزن لاشه‌های انواع دام کشتار شده در هر یک از کشتارگاه‌های استان خوزستان: ۱۳۹۹ ..... ۸۰
- ۶۸- وزن لاشه‌های انواع دام کشتار شده در هر یک از کشتارگاه‌های استان زنجان: ۱۳۹۹ ..... ۸۱
- ۶۹- وزن لاشه‌های انواع دام کشتار شده در هر یک از کشتارگاه‌های استان سمنان: ۱۳۹۹ ..... ۸۲
- ۷۰- وزن لاشه‌های انواع دام کشتار شده در هر یک از کشتارگاه‌های استان سیستان و بلوچستان: ۱۳۹۹ ..... ۸۲
- ۷۱- وزن لاشه‌های انواع دام کشتار شده در هر یک از کشتارگاه‌های استان فارس: ۱۳۹۹ ..... ۸۳
- ۷۲- وزن لاشه‌های انواع دام کشتار شده در هر یک از کشتارگاه‌های استان قزوین: ۱۳۹۹ ..... ۸۵
- ۷۳- وزن لاشه‌های انواع دام کشتار شده در هر یک از کشتارگاه‌های استان قم: ۱۳۹۹ ..... ۸۵
- ۷۴- وزن لاشه‌های انواع دام کشتار شده در هر یک از کشتارگاه‌های استان کردستان: ۱۳۹۹ ..... ۸۵
- ۷۵- وزن لاشه‌های انواع دام کشتار شده در هر یک از کشتارگاه‌های استان کرمان: ۱۳۹۹ ..... ۸۶
- ۷۶- وزن لاشه‌های انواع دام کشتار شده در هر یک از کشتارگاه‌های استان کرمانشاه: ۱۳۹۹ ..... ۸۷
- ۷۷- وزن لاشه‌های انواع دام کشتار شده در هر یک از کشتارگاه‌های استان کهگیلویه و بویراحمد: ۱۳۹۹ ..... ۸۸
- ۷۸- وزن لاشه‌های انواع دام کشتار شده در هر یک از کشتارگاه‌های استان گلستان: ۱۳۹۹ ..... ۸۸
- ۷۹- وزن لاشه‌های انواع دام کشتار شده در هر یک از کشتارگاه‌های استان گیلان: ۱۳۹۹ ..... ۸۹
- ۸۰- وزن لاشه‌های انواع دام کشتار شده در هر یک از کشتارگاه‌های استان لرستان: ۱۳۹۹ ..... ۸۹
- ۸۱- وزن لاشه‌های انواع دام کشتار شده در هر یک از کشتارگاه‌های استان مازندران: ۱۳۹۹ ..... ۹۰
- ۸۲- وزن لاشه‌های انواع دام کشتار شده در هر یک از کشتارگاه‌های استان مرکزی: ۱۳۹۹ ..... ۹۱
- ۸۳- وزن لاشه‌های انواع دام کشتار شده در هر یک از کشتارگاه‌های استان هرمزگان: ۱۳۹۹ ..... ۹۲
- ۸۴- وزن لاشه‌های انواع دام کشتار شده در هر یک از کشتارگاه‌های استان همدان: ۱۳۹۹ ..... ۹۲
- ۸۵- وزن لاشه‌های انواع دام کشتار شده در هر یک از کشتارگاه‌های استان یزد: ۱۳۹۹ ..... ۹۳
- ۸۶- میانگین وزن لاشه یک رأس از انواع دام کشتار شده در هر یک از کشتارگاه‌های استان آذربایجان شرقی: ۱۳۹۹ ..... ۹۴
- ۸۷- میانگین وزن لاشه یک رأس از انواع دام کشتار شده در هر یک از کشتارگاه‌های استان آذربایجان غربی: ۱۳۹۹ ..... ۹۵
- ۸۸- میانگین وزن لاشه یک رأس از انواع دام کشتار شده در هر یک از کشتارگاه‌های استان اردبیل: ۱۳۹۹ ..... ۹۶
- ۸۹- میانگین وزن لاشه یک رأس از انواع دام کشتار شده در هر یک از کشتارگاه‌های استان اصفهان: ۱۳۹۹ ..... ۹۷
- ۹۰- میانگین وزن لاشه یک رأس از انواع دام کشتار شده در هر یک از کشتارگاه‌های استان البرز: ۱۳۹۹ ..... ۹۸
- ۹۱- میانگین وزن لاشه یک رأس از انواع دام کشتار شده در هر یک از کشتارگاه‌های استان ایلام: ۱۳۹۹ ..... ۹۸
- ۹۲- میانگین وزن لاشه یک رأس از انواع دام کشتار شده در هر یک از کشتارگاه‌های استان بوشهر: ۱۳۹۹ ..... ۹۹
- ۹۳- میانگین وزن لاشه یک رأس از انواع دام کشتار شده در هر یک از کشتارگاه‌های استان تهران: ۱۳۹۹ ..... ۹۹
- ۹۴- میانگین وزن لاشه یک رأس از انواع دام کشتار شده در هر یک از کشتارگاه‌های استان چهارمحال و بختیاری: ۱۳۹۹ ..... ۱۰۰
- ۹۵- میانگین وزن لاشه یک رأس از انواع دام کشتار شده در هر یک از کشتارگاه‌های استان خراسان جنوبی: ۱۳۹۹ ..... ۱۰۱
- ۹۶- میانگین وزن لاشه یک رأس از انواع دام کشتار شده در هر یک از کشتارگاه‌های استان خراسان رضوی: ۱۳۹۹ ..... ۱۰۲
- ۹۷- میانگین وزن لاشه یک رأس از انواع دام کشتار شده در هر یک از کشتارگاه‌های استان خراسان شمالی: ۱۳۹۹ ..... ۱۰۳
- ۹۸- میانگین وزن لاشه یک رأس از انواع دام کشتار شده در هر یک از کشتارگاه‌های استان خوزستان: ۱۳۹۹ ..... ۱۰۴
- ۹۹- میانگین وزن لاشه یک رأس از انواع دام کشتار شده در هر یک از کشتارگاه‌های استان زنجان: ۱۳۹۹ ..... ۱۰۵
- ۱۰۰- میانگین وزن لاشه یک رأس از انواع دام کشتار شده در هر یک از کشتارگاه‌های استان سمنان: ۱۳۹۹ ..... ۱۰۶

- ۱۰۱- میانگین وزن لاشه یک رأس از انواع دام کشتار شده در هر یک از کشتارگاه‌های استان سیستان و بلوچستان: ۱۳۹۹ ..... ۱۰۶
- ۱۰۲- میانگین وزن لاشه یک رأس از انواع دام کشتار شده در هر یک از کشتارگاه‌های استان فارس: ۱۳۹۹ ..... ۱۰۷
- ۱۰۳- میانگین وزن لاشه یک رأس از انواع دام کشتار شده در هر یک از کشتارگاه‌های استان قزوین: ۱۳۹۹ ..... ۱۰۹
- ۱۰۴- میانگین وزن لاشه یک رأس از انواع دام کشتار شده در هر یک از کشتارگاه‌های استان قم: ۱۳۹۹ ..... ۱۰۹
- ۱۰۵- میانگین وزن لاشه یک رأس از انواع دام کشتار شده در هر یک از کشتارگاه‌های استان کردستان: ۱۳۹۹ ..... ۱۰۹
- ۱۰۶- میانگین وزن لاشه یک رأس از انواع دام کشتار شده در هر یک از کشتارگاه‌های استان کرمان: ۱۳۹۹ ..... ۱۱۰
- ۱۰۷- میانگین وزن لاشه یک رأس از انواع دام کشتار شده در هر یک از کشتارگاه‌های استان کرمانشاه: ۱۳۹۹ ..... ۱۱۱
- ۱۰۸- میانگین وزن لاشه یک رأس از انواع دام کشتار شده در هر یک از کشتارگاه‌های استان کهگیلویه و بویراحمد: ۱۳۹۹ ..... ۱۱۲
- ۱۰۹- میانگین وزن لاشه یک رأس از انواع دام کشتار شده در هر یک از کشتارگاه‌های استان گلستان: ۱۳۹۹ ..... ۱۱۲
- ۱۱۰- میانگین وزن لاشه یک رأس از انواع دام کشتار شده در هر یک از کشتارگاه‌های استان گیلان: ۱۳۹۹ ..... ۱۱۳
- ۱۱۱- میانگین وزن لاشه یک رأس از انواع دام کشتار شده در هر یک از کشتارگاه‌های استان لرستان: ۱۳۹۹ ..... ۱۱۳
- ۱۱۲- میانگین وزن لاشه یک رأس از انواع دام کشتار شده در هر یک از کشتارگاه‌های استان مازندران: ۱۳۹۹ ..... ۱۱۴
- ۱۱۳- میانگین وزن لاشه یک رأس از انواع دام کشتار شده در هر یک از کشتارگاه‌های استان مرکزی: ۱۳۹۹ ..... ۱۱۵
- ۱۱۴- میانگین وزن لاشه یک رأس از انواع دام کشتار شده در هر یک از کشتارگاه‌های استان هرمزگان: ۱۳۹۹ ..... ۱۱۶
- ۱۱۵- میانگین وزن لاشه یک رأس از انواع دام کشتار شده در هر یک از کشتارگاه‌های استان همدان: ۱۳۹۹ ..... ۱۱۶
- ۱۱۶- میانگین وزن لاشه یک رأس از انواع دام کشتار شده در هر یک از کشتارگاه‌های استان یزد: ۱۳۹۹ ..... ۱۱۷
- ۱۱۷- تعداد کل کشتار، تعداد و وزن و میانگین وزن لاشه‌های ضبیطی، وزن اعضای ضبیط‌شده، و وزن کل لاشه‌ها و اعضای ضبیط‌شده
- ۱۱۸- گوسفند و بره: ۱۳۹۹ ..... ۱۱۸
- ۱۱۸- تعداد کل کشتار، تعداد و وزن و میانگین وزن لاشه‌های ضبیطی، وزن اعضای ضبیط‌شده، و وزن کل لاشه‌ها و اعضای ضبیط‌شده
- ۱۱۹- بز و بزغاله: ۱۳۹۹ ..... ۱۱۹
- ۱۱۹- تعداد کل کشتار، تعداد و وزن و میانگین وزن لاشه‌های ضبیطی، وزن اعضای ضبیط‌شده، و وزن کل لاشه‌ها و اعضای ضبیط‌شده
- ۱۲۰- گاو و گوساله: ۱۳۹۹ ..... ۱۲۰
- ۱۲۰- تعداد کل کشتار، تعداد و وزن و میانگین وزن لاشه‌های ضبیطی، وزن اعضای ضبیط‌شده، و وزن کل لاشه‌ها و اعضای ضبیط‌شده
- ۱۲۱- گاو میش و بچه‌گاو میش: ۱۳۹۹ ..... ۱۲۱
- ۱۲۱- تعداد کل کشتار، تعداد و وزن و میانگین وزن لاشه‌های ضبیطی، وزن اعضای ضبیط‌شده، و وزن کل لاشه‌ها و اعضای ضبیط‌شده
- ۱۲۲- شتر و بچه‌شتر: ۱۳۹۹ ..... ۱۲۲

### مقدمه

اولین نشریه آماری کشتار دام در ایران که به وسیله وزارت اقتصاد در خرداد ماه سال ۱۳۴۴ منتشر شد حاوی آمار کشتار دام سال‌های ۱۳۳۸ لغایت ۱۳۴۳ در شهرهایی بود که طبق سرشماری عمومی نفوس سال ۱۳۳۵ بیش از ۵۰۰۰ نفر جمعیت داشتند. از آن به بعد نیز تا سال ۱۳۴۶ گزارش‌های آمار کشتار دام توسط اداره کل آمار وزارتخانه مزبور تهیه می‌شد تا آن‌که از سال ۱۳۴۷ مرکز آمار ایران اجرای طرح آمار کشتار دام را به عهده گرفت. جمع‌آوری آمار مزبور تا سال ۱۳۷۵ هر ماه از طریق مکاتبه یا مراجعه مستقیم به شهرداری‌های کشور انجام می‌گرفت ولی از سال ۱۳۷۶ با توجه به اعلام آمادگی سازمان دامپزشکی برای همکاری، تمامی کشتارگاه‌های تحت پوشش شبکه‌های دامپزشکی مورد آمارگیری قرار گرفت. تا سال ۱۳۹۵ پرسشنامه همراه با دستورالعمل تکمیل آن از طریق سازمان مدیریت و برنامه‌ریزی استان‌ها در اختیار مسئولان کشتارگاه‌ها قرار می‌گرفت. از ابتدای سال ۱۳۹۶ تمامی مراحل اجرای طرح از قبیل ورود، کنترل و اصلاح داده‌ها و ارسال اطلاعات طرح از طریق نرم‌افزار تحت وب متصل به سامانه یکپارچه جمع‌آوری الکترونیکی داده‌ها (سیجاد) انجام می‌شود. برای استفاده از آمارهای این نشریه لازم است به نکات زیر توجه شود:

- آ) این آمار، شامل اطلاعات مربوط به کشتار دام در مناطق روستایی خارج از پوشش شبکه دامپزشکی نمی‌شود.
- ب) آمار ارائه شده فاقد اطلاعات مربوط به ذبح غیر مجاز در شهرها است.
- پ) کشتارگاه‌های مجاز بخش خصوصی نیز در این آمارگیری منظور شده است.
- ت) واحد شتر در جدول‌های مربوط به تعداد «نفر» است.

مرکز آمار ایران



## مشخصات اساسی طرح آمارگیری کشتار دام کشتارگاه‌های کشور - ۱۳۹۹

### سابقه طرح

طرح آمارگیری کشتار دام کشتارگاه‌های کشور یکی از فعالیت‌های جاری مرکز آمار ایران است که از سال ۱۳۴۷ تا کنون اجرا و نتایج آن منتشر شده است.

### ضرورت اجرای طرح

اطلاعات آماری که از این طریق در اختیار برنامه‌ریزان، مسئولان اجرایی و محققان کشور قرار می‌گیرد، هرگاه با سایر اطلاعات موجود در زمینه توزیع جغرافیایی، جمعیت، واردات و صادرات دام و مواد گوشتی تلفیق شود، از دیدگاه‌های زیر می‌تواند مورد استفاده قرار گیرد:

- محاسبه مصرف سرانه گوشت قرمز به‌عنوان یکی از شاخص‌های وضعیت اجتماعی و اقتصادی؛
- تخمین بسیاری از اقلام آماری دیگر که در رابطه با کشتار دام است، از قبیل پوست، روده، کله، پاچه، اندرونه و تعداد دام موجود در کشور؛
- استفاده از تغییرات میانگین وزن لاشه به‌عنوان شاخصی برای شناخت وضع مراتع کشور؛
- برنامه‌ریزی برای واردات گوشت قرمز و توزیع صحیح آن در کشور؛
- تأمین نیازهای آماری حساب‌های اقتصادی؛
- تأمین نیازهای آماری سایر سازمان‌ها.

### اهداف طرح

آ) اهداف کلی: هدف کلی این طرح، جمع‌آوری و ارائه اطلاعات ضروری برای برنامه‌ریزی، سیاست‌گذاری، تحقیقات، کنترل و هدایت عملیات اجرایی در زمینه فعالیت کشتار دام کشتارگاه‌های رسمی کشور است.

ب) اهداف تفصیلی: اهداف تفصیلی این طرح، عبارت است از اندازه‌گیری تعداد کل کشتار، وزن کل لاشه‌ها، میانگین وزن یک رأس دام کشتار شده، و تعداد و وزن و میانگین وزن لاشه‌های ضبطی برای هر یک از انواع دام، شامل گوسفند و بره، بز و بزغاله، گاو و گوساله، گاومیش و بچه‌گاومیش، و شتر و بچه‌شتر.

### نوع آمارگیری

روش آمارگیری این طرح، سرشماری است.

### چارچوب آماری

فهرست همه کشتارگاه‌ها اعم از دولتی و تعاونی و خصوصی در سال ۱۳۹۹ که دارای مجوز رسمی از سوی سازمان دامپزشکی کشور می‌باشند چارچوب آماری این طرح را تشکیل می‌دهد.

### جامعه آماری

همه کشتارگاه‌های رسمی کشور در سال ۱۳۹۹، جامعه آماری این طرح را تشکیل می‌دهند.

### واحد آماری

واحد آماری طرح، یک واحد کشتارگاه رسمی کشور است.

### زمان آمارگیری

زمان آمارگیری این طرح برای هر ماه، دو هفته ابتدای ماه بعد است.

### زمان آماری

زمان آماری این طرح، هر یک از ماه‌های سال است.

### سطح انتشار نتایج

آمار و اطلاعات جمع‌آوری‌شده، در سطح کشور و استان ارائه می‌شود.

مرکز آمار ایران

### نگاهی اجمالی به روند تغییرات آمار کشتار دام کشتارگاه‌های کشور (۱۳۹۰-۱۳۹۹)

آمار مربوط به تعداد و وزن لاشه‌های قابل مصرف انواع دام ذبح‌شده در کشتارگاه‌های رسمی کشور طی ده سال اخیر نشان می‌دهد:

۱- کمترین تعداد لاشه‌های قابل مصرف گوسفند و بره ذبح‌شده با ۵۶۷۳ هزار لاشه به وزن ۱۰۴ هزار تن مربوط به سال ۱۳۹۰، و بیش‌ترین تعداد با ۱۰۲۳۶ هزار لاشه به وزن ۱۸۴ هزار تن مربوط به سال ۱۳۹۴ می‌باشد. این میزان در سال ۱۳۹۹ به ۷۹۵۵ هزار لاشه به وزن ۱۵۲ هزار تن رسیده است.

۲- کمترین تعداد لاشه‌های قابل مصرف بز و بزغاله ذبح‌شده با ۱۵۹۹ هزار لاشه به وزن ۲۴ هزار تن مربوط به سال ۱۳۹۸، و بیش‌ترین تعداد با ۲۵۵۲ هزار لاشه به وزن ۳۷ هزار تن مربوط به سال ۱۳۹۴ بوده است. این میزان در سال ۱۳۹۹ به ۲۰۵۵ هزار لاشه به وزن ۳۱ هزار تن رسیده است.

۳- کمترین تعداد لاشه‌های قابل مصرف گاو و گوساله ذبح‌شده با ۸۲۰ هزار لاشه به وزن ۱۷۳ هزار تن مربوط به سال ۱۳۹۸، و بیش‌ترین تعداد با ۱۳۸۲ هزار لاشه به وزن ۲۵۰ هزار تن مربوط به سال ۱۳۹۰ بوده است. این میزان در سال ۱۳۹۹ به ۱۱۷۰ هزار لاشه به وزن ۲۵۰ هزار تن رسیده است.

۴- کمترین تعداد لاشه‌های قابل مصرف گاو میش و بچه‌گاو میش ذبح‌شده با ۱۴ هزار لاشه به وزن ۲/۷ هزار تن مربوط به سال ۱۳۹۸، و بیش‌ترین تعداد با ۳۲ هزار لاشه به وزن ۵/۱ هزار تن مربوط به سال ۱۳۹۱ بوده است. این میزان در سال ۱۳۹۹ به ۲۴ هزار لاشه به وزن ۴/۷ هزار تن رسیده است.

۵- کمترین تعداد لاشه‌های قابل مصرف شتر و بچه‌شتر با ۱۹ هزار لاشه به وزن ۳/۸ هزار تن مربوط به سال ۱۳۹۳، و بیش‌ترین تعداد با ۳۳ هزار لاشه به وزن ۷ هزار تن مربوط به سال ۱۳۹۶ بوده است. این میزان در سال ۱۳۹۹ به ۲۱ هزار لاشه به وزن ۴ هزار تن رسیده است.

مرکز آمار ایران

(آ) تعداد لاشه‌های قابل مصرف انواع دام ذبح‌شده در کشتارگاه‌های کشور: ۱۳۹۹-۱۳۹۰ (هزار لاشه)

سال	گوسفند و بره	بز و بزغاله	گاو و گوساله	گاو میش و بچه گاو میش	شتر و بچه شتر
۱۳۹۰	۵۶۷۳	۱۸۴۲	۱۳۸۲	۲۶	۲۷
۱۳۹۱	۶۸۲۸	۲۱۲۹	۱۳۷۸	۳۲	۲۶
۱۳۹۲	۷۴۵۰	۲۲۰۶	۱۰۳۵	۲۰	۲۴
۱۳۹۳	۹۱۹۶	۲۵۰۴	۱۱۲۶	۲۸	۱۹
۱۳۹۴	۱۰۲۳۶	۲۵۵۲	۱۲۷۸	۲۹	۲۲
۱۳۹۵	۹۷۰۹	۲۳۸۸	۱۱۸۳	۲۴	۲۴
۱۳۹۶	۸۶۰۹	۲۲۲۳	۱۱۳۴	۲۲	۳۳
۱۳۹۷	۶۳۹۵	۱۹۰۷	۱۰۰۳	۲۰	۲۵
۱۳۹۸	۵۸۶۸	۱۵۹۹	۸۲۰	۱۴	۲۷
۱۳۹۹	۷۹۵۵	۲۰۵۵	۱۱۷۰	۲۴	۲۱

(ب) شاخص تغییرات تعداد لاشه‌های قابل مصرف انواع دام ذبح‌شده در کشتارگاه‌های کشور: ۱۳۹۹-۱۳۹۱ (۱۰۰=۱۳۹۰)

سال	گوسفند و بره	بز و بزغاله	گاو و گوساله	گاو میش و بچه گاو میش	شتر و بچه شتر
۱۳۹۱	۱۲۰	۱۱۶	۱۰۰	۱۲۳	۹۶
۱۳۹۲	۱۳۱	۱۲۰	۷۵	۷۷	۸۹
۱۳۹۳	۱۶۲	۱۳۶	۸۱	۱۰۸	۷۰
۱۳۹۴	۱۸۰	۱۳۹	۹۲	۱۱۲	۸۱
۱۳۹۵	۱۷۱	۱۳۰	۸۶	۹۲	۸۹
۱۳۹۶	۱۵۲	۱۲۱	۸۲	۸۵	۱۲۲
۱۳۹۷	۱۱۳	۱۰۴	۷۳	۷۷	۹۲
۱۳۹۸	۱۰۳	۸۷	۵۹	۵۴	۱۰۰
۱۳۹۹	۱۴۰	۱۱۲	۸۵	۹۲	۷۸

(ب) وزن لاشه‌های قابل مصرف انواع دام ذبح‌شده در کشتارگاه‌های کشور: ۱۳۹۹-۱۳۹۰ (هزار تن)

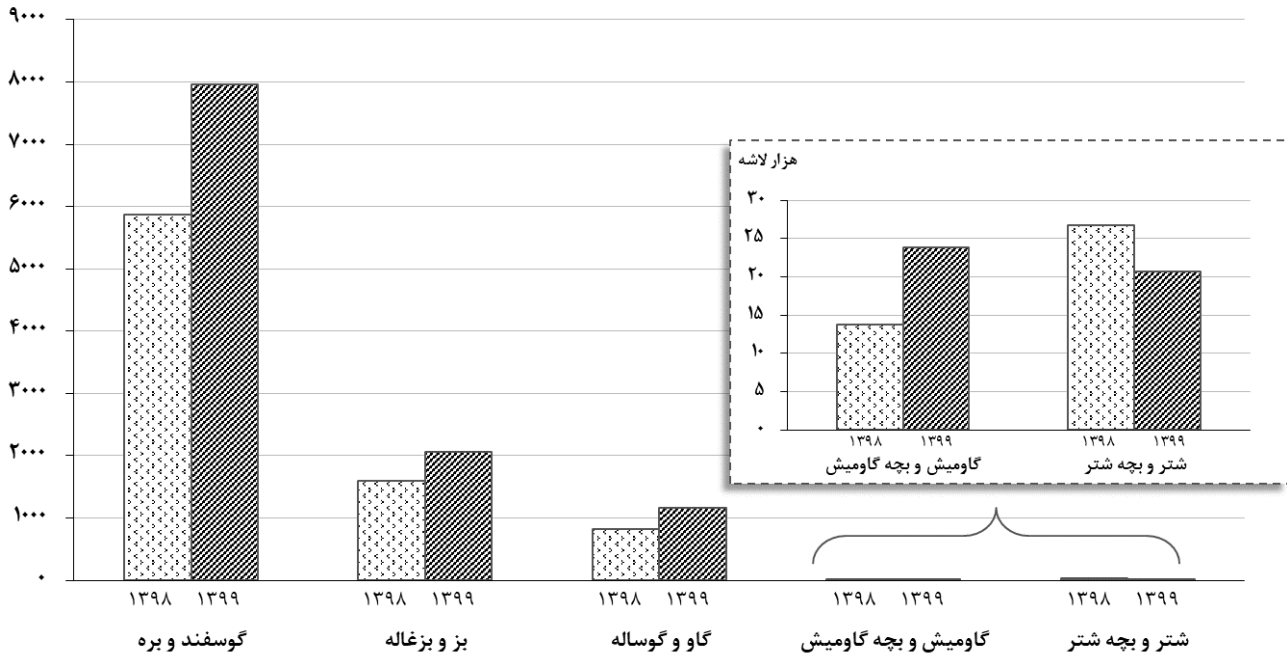
سال	جمع	گوسفند و بره	بز و بزغاله	گاو و گوساله	گاو میش و بچه گاو میش	شتر و بچه شتر
۱۳۹۰	۳۹۱	۱۰۴	۲۷	۲۵۰	۴۳	۵٫۶
۱۳۹۱	۴۱۶	۱۲۶	۳۲	۲۴۸	۵٫۱	۵٫۳
۱۳۹۲	۳۷۷	۱۳۸	۳۳	۱۹۸	۳٫۴	۵٫۰
۱۳۹۳	۴۲۵	۱۶۵	۳۷	۲۱۴	۴٫۷	۳٫۸
۱۳۹۴	۴۷۶	۱۸۴	۳۷	۲۴۵	۴٫۹	۴٫۶
۱۳۹۵	۴۴۸	۱۷۶	۳۵	۲۲۸	۴٫۵	۵٫۱
۱۳۹۶	۴۲۹	۱۶۲	۳۴	۲۲۳	۴٫۲	۷٫۰
۱۳۹۷	۳۶۱	۱۲۱	۲۸	۲۰۳	۳٫۹	۵٫۱
۱۳۹۸	۳۲۲	۱۱۶	۲۴	۱۷۳	۲٫۷	۵٫۴
۱۳۹۹	۴۴۱	۱۵۲	۳۱	۲۵۰	۴٫۷	۴٫۰

(ت) شاخص تغییرات وزن لاشه‌های قابل مصرف انواع دام ذبح‌شده در کشتارگاه‌های کشور: ۱۳۹۹-۱۳۹۱ (۱۰۰=۱۳۹۰)

سال	جمع	گوسفند و بره	بز و بزغاله	گاو و گوساله	گاو میش و بچه گاو میش	شتر و بچه شتر
۱۳۹۱	۱۰۶	۱۲۱	۱۱۷	۹۹	۱۱۸	۹۴
۱۳۹۲	۹۶	۱۳۳	۱۲۲	۷۹	۷۸	۸۹
۱۳۹۳	۱۰۹	۱۵۹	۱۳۶	۸۶	۱۰۸	۶۸
۱۳۹۴	۱۲۲	۱۷۷	۱۳۸	۹۸	۱۱۴	۸۳
۱۳۹۵	۱۱۵	۱۶۹	۱۲۸	۹۱	۱۰۶	۹۱
۱۳۹۶	۱۱۰	۱۵۵	۱۲۴	۸۹	۹۷	۱۲۵
۱۳۹۷	۹۲	۱۱۷	۱۰۴	۸۱	۹۰	۹۱
۱۳۹۸	۸۲	۱۱۲	۸۹	۶۹	۶۳	۹۶
۱۳۹۹	۱۱۳	۱۴۶	۱۱۴	۱۰۰	۱۰۹	۷۲

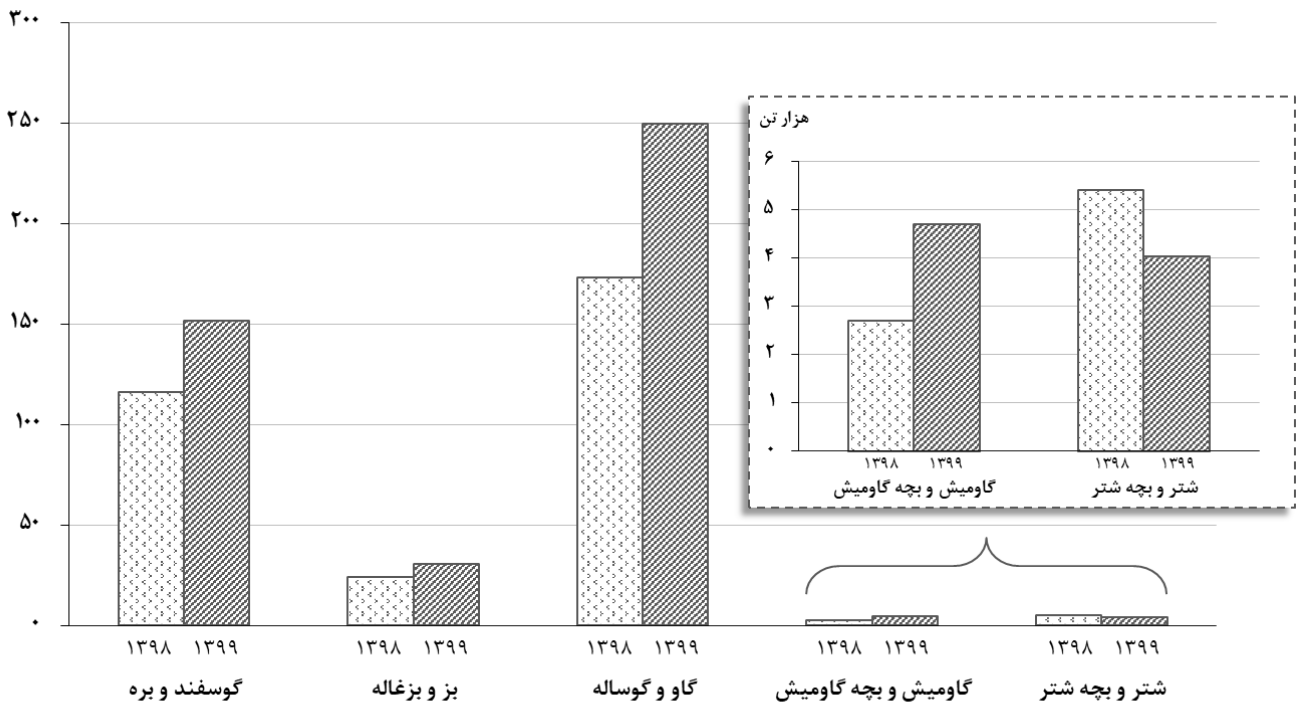
مقایسه تعداد لاشه‌های قابل مصرف انواع دام ذبح‌شده در کشتارگاه‌های کشور در سال‌های ۱۳۹۸ و ۱۳۹۹

هزار لاشه



مقایسه وزن لاشه‌های قابل مصرف انواع دام ذبح‌شده در کشتارگاه‌های کشور در سال‌های ۱۳۹۸ و ۱۳۹۹

هزار تن



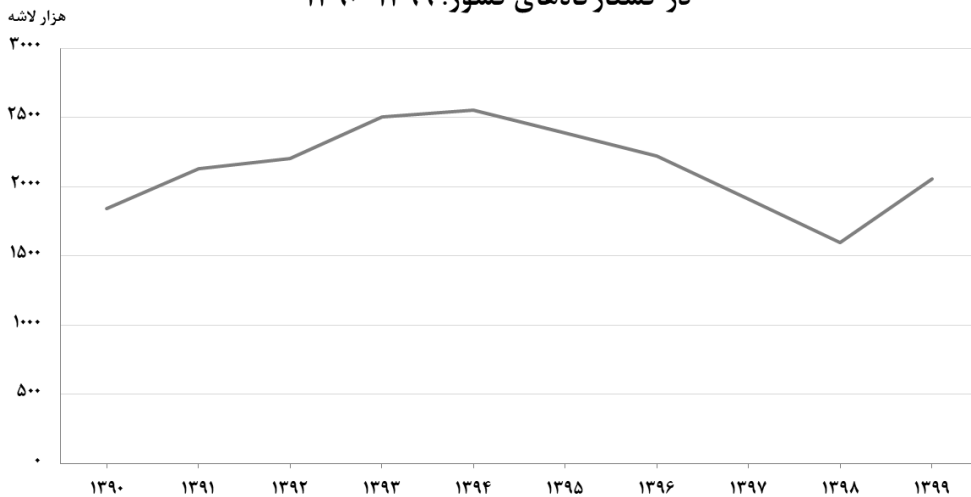
روند تغییرات تعداد لاشه‌های قابل مصرف گوسفند و بره ذبح شده

در کشتارگاه‌های کشور: ۱۳۹۹-۱۳۹۰



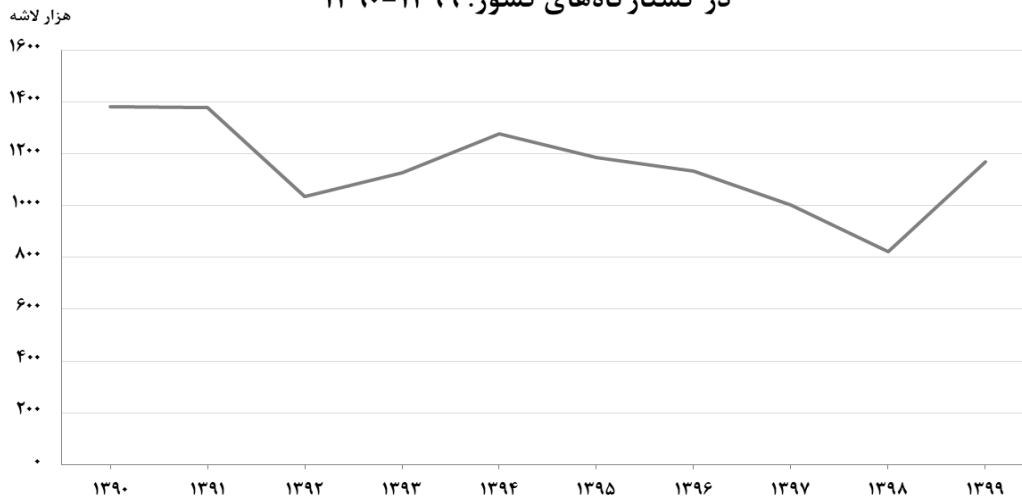
روند تغییرات تعداد لاشه‌های قابل مصرف بز و بزغاله ذبح شده

در کشتارگاه‌های کشور: ۱۳۹۹-۱۳۹۰



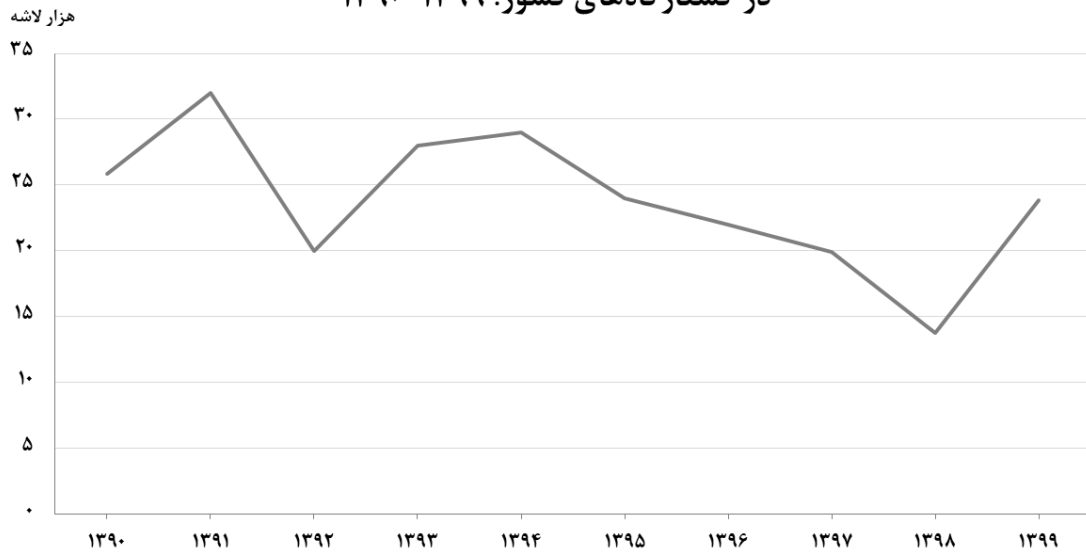
روند تغییرات تعداد لاشه‌های قابل مصرف گاو و گوساله ذبح شده

در کشتارگاه‌های کشور: ۱۳۹۹-۱۳۹۰



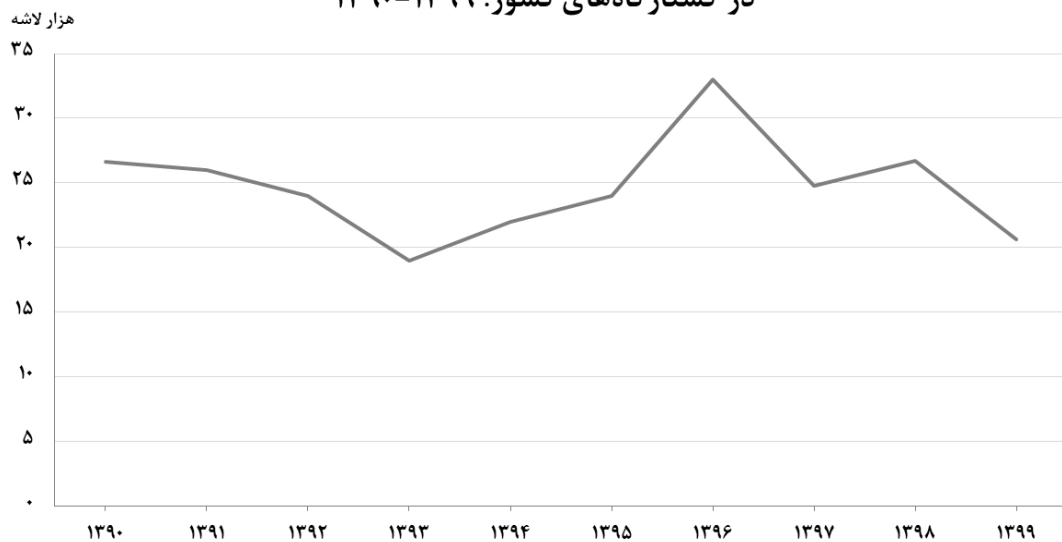
### روند تغییرات تعداد لاشه‌های قابل مصرف گاو میش و بچه گاو میش ذبح شده

در کشتارگاه‌های کشور: ۱۳۹۰-۱۳۹۹



### روند تغییرات تعداد لاشه‌های قابل مصرف شتر و بچه شتر ذبح شده

در کشتارگاه‌های کشور: ۱۳۹۰-۱۳۹۹







# جدول‌های آماری

مرکز آمار ایران

۱- تعداد انواع دام کشتار شده در کشتارگاه‌های کشور بر حسب فصل و ماه: ۱۳۹۹ (رأس)

شرح	گوسفند و بره	بز و بزغاله	گاو و گوساله	گاو میش و بچه گاو میش	شتر و بچه شتر
کل سال .....	۷۹۵۴۵۳۴	۲۰۵۴۶۷۵	۱۱۶۹۸۴۳	۲۳۸۵۹	۲۰۶۵۳
بهار .....	۱۵۱۰۵۰۷	۳۷۸۰۹۳	۲۱۶۸۶۵	۴۰۷۵	۴۰۸۶
فروردین .....	۴۰۳۲۱۷	۹۴۸۶۹	۵۷۱۰۸	۱۰۶۲	۱۰۷۹
اردیبهشت .....	۵۶۳۵۵۲	۱۳۸۷۱۳	۷۸۸۹۴	۱۴۳۸	۱۴۰۹
خرداد .....	۵۴۳۷۳۸	۱۴۴۵۱۱	۸۰۸۶۳	۱۵۷۵	۱۵۹۸
تابستان .....	۱۹۹۵۶۱۰	۵۵۶۲۸۸	۳۰۱۵۷۲	۵۹۷۷	۴۸۰۰
تیر .....	۶۵۶۶۹۶	۱۸۵۱۴۶	۹۴۰۶۰	۱۹۸۰	۱۶۷۴
مرداد .....	۶۶۱۱۵۸	۱۸۲۰۰۴	۹۹۱۸۳	۱۸۷۸	۱۵۰۹
شهریور .....	۶۷۷۷۵۶	۱۸۹۱۳۸	۱۰۸۳۲۹	۲۱۱۹	۱۶۱۷
پاییز .....	۲۰۶۱۳۸۶	۵۸۴۷۰۰	۲۹۷۵۷۸	۶۴۸۰	۵۴۸۴
مهر .....	۷۱۲۷۷۴	۱۹۸۸۶۸	۱۰۵۹۰۸	۲۳۰۷	۱۸۲۰
آبان .....	۶۹۱۹۱۶	۲۰۰۶۸۶	۹۷۶۱۰	۲۱۹۳	۱۹۹۰
آذر .....	۶۵۶۶۹۶	۱۸۵۱۴۶	۹۴۰۶۰	۱۹۸۰	۱۶۷۴
زمستان .....	۲۳۸۷۰۳۱	۵۳۵۵۹۴	۳۵۳۸۲۸	۷۳۲۷	۶۲۸۳
دی .....	۷۰۵۱۰۴	۱۶۸۴۹۷	۱۰۹۷۹۸	۲۰۵۴	۱۸۵۲
بهمن .....	۷۵۶۱۱۴	۱۶۹۶۱۹	۱۱۵۴۸۱	۲۵۴۲	۲۰۰۶
اسفند .....	۹۲۵۸۱۳	۱۹۷۴۷۸	۱۲۸۵۴۹	۲۷۳۱	۲۴۲۵

مرکز آمار ایران

## ۲- وزن لاشه‌های انواع دام کشتار شده در کشتارگاه‌های کشور بر حسب فصل و ماه: ۱۳۹۹ (کیلوگرم)

شرح	گوسفند و بره	بز و بزغاله	گاو و گوساله	گاو میش و بچه گاو میش	شتر و بچه شتر
کل سال .....	۱۵۱۸۷۴۷۹۵	۳۰۶۸۶۰۴۶	۲۴۹۸۲۰۷۷۹	۴۷۰۵۰۴۸	۴۰۳۲۸۳۸
بهار .....	۲۹۳۸۰۳۳۴	۵۶۸۲۱۶۳	۴۶۴۷۲۰۱۳	۷۸۶۱۳۸	۸۰۹۹۵۶
فروردین .....	۷۹۳۳۳۵۷	۱۴۱۷۵۶۴	۱۲۱۴۶۱۳۵	۲۰۵۶۴۳	۲۱۵۲۱۷
اردیبهشت .....	۱۰۹۶۵۴۳۴	۲۱۳۰۳۱۶	۱۷۱۶۴۲۶۸	۲۷۵۳۷۳	۲۷۶۸۰۸
خرداد .....	۱۰۴۸۱۵۴۳	۲۱۳۴۲۸۳	۱۷۱۶۲۶۱۰	۳۰۵۱۲۲	۳۱۷۹۳۱
تابستان .....	۳۷۴۸۳۶۲۳	۸۲۴۵۹۹۶	۶۵۳۸۷۶۱۳	۱۱۸۰۰۹۸	۹۳۲۶۵۱
تیر .....	۱۲۳۵۳۷۷۰	۲۷۳۹۱۲۳	۲۰۴۰۸۶۲۷	۳۸۶۰۲۹	۳۲۳۰۳۲
مرداد .....	۱۲۲۶۰۴۴۴	۲۷۰۳۶۲۰	۲۱۴۰۰۹۷۶	۳۷۳۸۸۵	۲۹۵۸۴۱
شهریور .....	۱۲۸۶۹۴۰۹	۲۸۰۳۲۵۳	۲۳۵۷۸۰۱۰	۴۲۰۱۸۴	۳۱۳۷۷۸
پاییز .....	۳۹۱۶۱۵۴۳	۸۶۹۷۸۲۴	۶۳۲۲۰۳۹۰	۱۲۷۸۱۴۹	۱۰۳۳۱۷۳
مهر .....	۱۳۴۶۲۲۶۵	۲۹۵۵۷۵۶	۲۲۳۸۲۱۶۴	۴۵۵۴۹۵	۳۳۹۰۰۴
آبان .....	۱۳۳۴۵۵۰۸	۳۰۰۲۹۴۵	۲۰۴۲۸۵۹۹	۴۳۶۶۲۵	۳۷۱۱۳۷
آذر .....	۱۲۳۵۳۷۷۰	۲۷۳۹۱۲۳	۲۰۴۰۸۶۲۷	۳۸۶۰۲۹	۳۲۳۰۳۲
زمستان .....	۴۵۸۴۹۲۹۵	۸۰۶۰۰۶۳	۷۴۷۳۹۷۶۳	۱۴۶۰۶۶۳	۱۲۵۷۰۵۸
دی .....	۱۳۵۸۶۳۹۴	۲۵۲۸۴۶۹	۲۳۴۸۷۱۲۷	۴۱۳۰۴۹	۳۶۱۵۶۰
بهمن .....	۱۴۵۲۶۷۱۴	۲۵۳۷۶۷۳	۲۴۰۹۱۰۲۹	۵۰۱۲۰۹	۴۱۶۴۰۱
اسفند .....	۱۷۷۳۶۱۸۷	۲۹۹۳۹۲۱	۲۷۱۶۱۶۰۷	۵۴۶۴۰۵	۴۷۹۰۹۷

مرکز آمار ایران

۳- میانگین وزن لاشه یک رأس از انواع دام کشتار شده در کشتارگاه‌های کشور بر حسب فصل و ماه: ۱۳۹۹ (کیلوگرم)

شرح	گوسفند و بره	بز و بزغاله	گاو و گوساله	گاو میش و بچه گاو میش	شتر و بچه شتر
کل سال .....	۱۹,۰۹	۱۴,۹۳	۲۱۳,۵۵	۱۹۷,۲۰	۱۹۵,۲۷
بهار .....	۱۹,۴۵	۱۵,۰۳	۲۱۴,۲۹	۱۹۲,۹۲	۱۹۸,۲۳
فروردین .....	۱۹,۶۸	۱۴,۹۴	۲۱۲,۶۹	۱۹۳,۶۴	۱۹۹,۴۶
اردیبهشت .....	۱۹,۴۶	۱۵,۳۶	۲۱۷,۵۶	۱۹۱,۵۰	۱۹۶,۴۶
خرداد .....	۱۹,۲۸	۱۴,۷۷	۲۱۲,۲۴	۱۹۳,۷۳	۱۹۸,۹۶
تابستان .....	۱۸,۷۸	۱۴,۸۲	۲۱۶,۸۲	۱۹۷,۴۴	۱۹۴,۳۰
تیر .....	۱۸,۸۱	۱۴,۷۹	۲۱۶,۹۷	۱۹۴,۹۶	۱۹۲,۹۷
مرداد .....	۱۸,۵۴	۱۴,۸۵	۲۱۵,۷۷	۱۹۹,۰۹	۱۹۶,۰۵
شهریور .....	۱۸,۹۹	۱۴,۸۲	۲۱۷,۶۵	۱۹۸,۲۹	۱۹۴,۰۵
پاییز .....	۱۹,۰۰	۱۴,۸۸	۲۱۲,۴۵	۱۹۷,۲۵	۱۸۸,۴۰
مهر .....	۱۸,۸۹	۱۴,۸۶	۲۱۱,۳۵	۱۹۷,۴۴	۱۸۶,۲۷
آبان .....	۱۹,۲۹	۱۴,۹۶	۲۰۹,۲۹	۱۹۹,۱۰	۱۸۶,۵۰
آذر .....	۱۸,۸۱	۱۴,۷۹	۲۱۶,۹۷	۱۹۴,۹۶	۱۹۲,۹۷
زمستان .....	۱۹,۲۱	۱۵,۰۵	۲۱۱,۲۳	۱۹۹,۳۵	۲۰۰,۰۷
دی .....	۱۹,۲۷	۱۵,۰۱	۲۱۳,۹۱	۲۰۱,۰۹	۱۹۵,۲۳
بهمن .....	۱۹,۲۱	۱۴,۹۶	۲۰۸,۶۱	۱۹۷,۱۷	۲۰۷,۵۸
اسفند .....	۱۹,۱۶	۱۵,۱۶	۲۱۱,۲۹	۲۰۰,۰۸	۱۹۷,۵۷

مرکز آمار ایران

## ۴- تعداد و وزن گوسفند و بره کشتار شده در کشتارگاه‌ها به تفکیک استان: ۱۳۹۹

استان	تعداد	درصد	وزن (کیلوگرم)	درصد
کل کشور	۷۹۵۴۵۳۴	۱۰۰/۰۰	۱۵۱۸۷۴۷۹۵	۱۰۰/۰۰
آذربایجان شرقی	۴۴۰۴۴۵	۵/۵۴	۸۸۰۷۶۲۷	۵/۸۰
آذربایجان غربی	۶۴۶۸۸	۰/۸۱	۱۴۷۶۸۲۰	۰/۹۷
اردبیل	۱۵۸۲۴۷	۱/۹۹	۳۳۲۵۷۳۹	۲/۱۹
اصفهان	۱۳۷۳۰۹۶	۱۷/۲۶	۲۵۹۴۲۶۲۵	۱۷/۰۸
البرز	۱۴۰۰۴۲	۱/۷۶	۲۲۴۴۱۷۷	۱/۴۸
ایلام	۲۵۶۹۷	۰/۳۲	۵۵۸۵۲۳	۰/۳۷
بوشهر	۸۰۸۲	۰/۱۰	۱۵۱۸۰۳	۰/۱۰
تهران	۱۶۶۳۱۱۲	۲۰/۹۱	۲۳۶۰۵۷۴۱	۱۵/۵۴
چهارمحال و بختیاری	۱۵۹۵۱۲	۲/۰۱	۳۱۹۰۸۰۲	۲/۱۰
خراسان جنوبی	۳۴۴۳۸	۰/۴۳	۸۵۵۶۲۶	۰/۵۶
خراسان رضوی	۱۲۶۱۴۱۲	۱۵/۸۶	۳۲۴۳۴۹۱۹	۲۱/۳۶
خراسان شمالی	۴۵۸۲۲	۰/۵۸	۱۰۴۴۵۹۵	۰/۶۹
خوزستان	۲۱۱۹۴۳	۲/۶۶	۳۰۴۵۹۱۴	۲/۰۱
زنجان	۳۴۸۶۴	۰/۴۴	۸۱۸۳۱۸	۰/۵۴
سمنان	۹۹۶۴۵	۱/۲۵	۱۸۸۹۹۶۱	۱/۲۴
سیستان و بلوچستان	۳۹۱۱	۰/۰۵	۶۹۰۹۷	۰/۰۵
فارس	۱۸۸۵۲۰	۲/۳۷	۳۷۱۸۹۶۳	۲/۴۵
قزوین	۱۳۴۹۷۲	۱/۷۰	۲۵۷۵۹۰۱	۱/۷۰
قم	۳۸۰۰۶۲	۴/۷۸	۶۸۶۱۱۱۶	۴/۵۲
کردستان	۴۸۰۲۶	۰/۶۰	۱۱۰۴۲۶۱	۰/۷۳
کرمان	۱۱۹۹۰۱	۱/۵۱	۲۰۰۲۴۸۶	۱/۳۲
کرمانشاه	۱۲۱۲۳۷	۱/۵۲	۲۴۳۲۳۶۷	۱/۶۰
کهگیلویه و بویراحمد	۵۲۶۷۹	۰/۶۶	۷۸۴۳۴۱	۰/۵۲
گلستان	۱۵۸۸۵۵	۲/۰۰	۲۶۴۱۳۱۶	۱/۷۴
گیلان	۱۲۵۴۴۱	۱/۵۸	۲۵۰۱۳۳۶	۱/۶۵
لرستان	۱۶۶۰۲۳	۲/۰۹	۳۲۶۱۴۴۶	۲/۱۵
مازندران	۲۹۴۴۷۸	۳/۷۰	۵۰۳۵۳۲۵	۳/۳۲
مرکزی	۱۰۵۶۹۸	۱/۳۳	۲۲۴۷۴۷۷	۱/۴۸
هرمزگان	۱۵۵۷۸	۰/۲۰	۲۹۵۹۰۹	۰/۱۹
همدان	۱۶۴۶۳۴	۲/۰۷	۳۳۲۰۷۸۷	۲/۱۹
یزد	۱۵۳۴۶۴	۱/۹۳	۳۶۲۹۴۷۷	۲/۳۹

## ۵- تعداد و وزن بز و بزغاله کشتار شده در کشتارگاه‌ها به تفکیک استان: ۱۳۹۹

درصد	وزن (کیلوگرم)	درصد	تعداد	استان
۱۰۰/۰۰	۳۰۶۸۶۰۴۶	۱۰۰/۰۰	۲۰۵۴۶۷۵	کل کشور
۲/۰۳	۶۲۳۹۷۳	۱/۷۱	۳۵۰۳۴	آذربایجان شرقی
۰/۸۷	۲۶۷۲۲۲	۰/۷۹	۱۶۲۳۰	آذربایجان غربی
۰/۴۵	۱۳۸۷۱۵	۰/۴۳	۸۷۹۵	اردبیل
۲۳/۹۳	۷۳۴۱۷۷۲	۲۵/۱۷	۵۱۷۰۷۹	اصفهان
۰/۳۰	۹۱۹۵۰	۰/۳۰	۶۱۶۴	البرز
۰/۴۵	۱۳۸۵۹۴	۰/۴۱	۸۳۹۱	ایلام
۰/۸۴	۲۵۸۳۸۵	۰/۸۱	۱۶۶۸۲	بوشهر
۱/۵۲	۴۶۷۵۰۱	۱/۸۷	۳۸۴۱۲	تهران
۱/۲۷	۳۹۰۸۱۹	۱/۲۶	۲۵۹۵۵	چهارمحال و بختیاری
۱/۰۵	۳۲۲۲۷۰	۰/۸۹	۱۸۳۱۶	خراسان جنوبی
۲/۹۸	۹۱۳۰۸۰	۲/۵۱	۵۱۵۸۷	خراسان رضوی
۱/۴۱	۴۳۳۳۸۳	۱/۲۰	۲۴۶۶۲	خراسان شمالی
۷/۴۴	۲۲۸۴۰۷۶	۹/۱۸	۱۸۸۷۱۰	خوزستان
۰/۲۶	۸۰۵۴۵	۰/۲۰	۴۲۱۰	زنجان
۲/۲۹	۷۰۳۰۲۰	۲/۵۸	۵۳۰۹۷	سمنان
۰/۱۵	۴۴۵۲۰	۰/۱۵	۳۰۲۹	سیستان و بلوچستان
۱۸/۳۹	۵۶۴۴۲۷۹	۱۷/۵۹	۳۶۱۴۶۹	فارس
۰/۶۳	۱۹۱۹۷۴	۰/۶۲	۱۲۸۴۰	قزوین
۲/۸۴	۸۷۰۹۷۴	۲/۳۸	۴۸۹۴۳	قم
۰/۷۹	۲۴۳۵۶۴	۰/۷۳	۱۴۹۶۱	کردستان
۴/۹۶	۱۵۲۲۶۱۱	۵/۷۸	۱۱۸۸۴۹	کرمان
۰/۹۹	۳۰۲۸۵۶	۰/۸۹	۱۸۲۲۶	کرمانشاه
۱/۷۲	۵۲۷۹۷۵	۲/۱۰	۴۳۲۱۲	کهگیلویه و بویراحمد
۱/۰۹	۳۳۳۵۴۰	۱/۰۹	۲۲۳۳۷	گلستان
۳/۹۲	۱۲۰۱۴۸۵	۳/۴۸	۷۱۵۵۳	گیلان
۱/۹۲	۵۸۸۰۰۶	۱/۹۰	۳۹۰۲۷	لرستان
۳/۷۵	۱۱۵۲۱۷۵	۳/۸۵	۷۹۱۷۳	مازندران
۳/۷۹	۱۱۶۲۱۷۷	۳/۶۱	۷۴۱۰۰	مرکزی
۱/۰۹	۳۳۳۱۹۸	۱/۱۸	۲۴۱۶۵	هرمزگان
۱/۸۰	۵۵۱۷۷۵	۱/۳۲	۲۷۰۶۵	همدان
۵/۰۸	۱۵۵۹۶۳۲	۴/۰۱	۸۲۴۰۲	یزد

## ۶- تعداد و وزن گاو و گوساله کشتار شده در کشتارگاه‌ها به تفکیک استان: ۱۳۹۹

درصد	وزن (کیلوگرم)	درصد	تعداد	استان
۱۰۰/۰۰	۲۴۹۸۲۰۷۷۹	۱۰۰/۰۰	۱۱۶۹۸۴۳	کل کشور
۸/۱۵	۲۰۳۵۳۴۳۴	۸/۱۶	۹۵۴۰۷	آذربایجان شرقی
۴/۶۰	۱۱۴۹۳۱۴۹	۴/۵۹	۵۳۶۷۸	آذربایجان غربی
۲/۱۳	۵۳۱۲۶۶۵	۲/۴۷	۲۸۹۱۷	اردبیل
۸/۰۰	۱۹۹۸۸۸۸۵	۶/۱۵	۷۱۹۳۷	اصفهان
۲/۵۳	۶۳۱۱۳۳۳	۱/۹۵	۲۲۸۰۷	البرز
۰/۴۳	۱۰۶۹۴۴۸	۰/۴۴	۵۱۰۸	ایلام
۰/۲۷	۶۶۵۳۵۹	۰/۲۴	۲۷۷۵	بوشهر
۱۳/۶۴	۳۴۰۸۴۴۵۲	۱۷/۱۸	۲۰۱۰۳۰	تهران
۰/۷۹	۱۹۸۴۷۸۶	۰/۸۴	۹۸۲۷	چهارمحال و بختیاری
۰/۴۵	۱۱۲۲۸۶۶	۰/۳۶	۴۲۱۱	خراسان جنوبی
۱۱/۷۶	۲۹۳۷۶۸۰۵	۹/۶۳	۱۱۲۶۰۸	خراسان رضوی
۰/۸۹	۲۲۲۶۸۳۹	۰/۶۷	۷۸۷۶	خراسان شمالی
۲/۲۳	۵۵۷۵۱۴۹	۳/۱۸	۳۷۲۱۶	خوزستان
۱/۷۹	۴۴۶۷۴۵۰	۱/۶۱	۱۸۷۷۶	زنجان
۰/۷۸	۱۹۳۷۴۰۸	۰/۶۹	۸۰۲۸	سمنان
۱/۱۴	۲۸۴۶۳۱۸	۰/۹۸	۱۱۴۷۰	سیستان و بلوچستان
۴/۴۲	۱۱۰۳۱۴۳۴	۳/۵۷	۴۱۸۲۰	فارس
۶/۱۹	۱۵۴۵۴۰۳۳	۴/۵۰	۵۲۷۰۰	قزوین
۰/۸۹	۲۲۲۱۸۰۰	۰/۹۵	۱۱۱۰۹	قم
۲/۷۵	۶۸۷۲۱۶۳	۲/۷۲	۳۱۸۱۸	کردستان
۲/۱۹	۵۴۷۳۹۴۲	۲/۴۸	۲۸۹۹۶	کرمان
۲/۴۴	۶۱۰۰۸۷۰	۲/۸۷	۳۳۵۵۴	کرمانشاه
۰/۳۹	۹۶۵۴۲۰	۰/۳۴	۴۰۰۳	کهگیلویه و بویراحمد
۱/۰۵	۲۶۲۷۹۰۰	۱/۰۶	۱۲۳۸۴	گلستان
۶/۳۱	۱۵۷۵۹۷۲۳	۷/۴۳	۸۶۸۸۴	گیلان
۳/۵۷	۸۹۱۴۲۹۸	۳/۷۹	۴۴۳۹۰	لرستان
۴/۱۲	۱۰۳۰۲۵۰۸	۵/۰۴	۵۸۹۵۹	مازندران
۲/۰۲	۵۰۳۶۷۲۸	۲/۱۰	۲۴۵۶۰	مرکزی
۰/۷۶	۱۹۱۰۳۷۵	۰/۸۶	۱۰۰۲۶	هرمزگان
۲/۱۵	۵۳۷۴۲۷۴	۲/۳۱	۲۷۰۵۹	همدان
۱/۱۸	۲۹۵۸۹۶۵	۰/۸۵	۹۹۱۰	یزد

## ۷- تعداد و وزن گاو میش و بچه گاو میش کشتار شده در کشتارگاه‌ها به تفکیک استان: ۱۳۹۹

درصد	وزن (کیلوگرم)	درصد	تعداد	استان
۱۰۰/۰۰	۴۷۰۵۰۴۱	۱۰۰/۰۰	۲۳۸۵۹	کل کشور .....
۲۹/۰۴	۱۳۶۶۳۲۶	۲۷/۰۴	۶۴۵۲	آذربایجان شرقی .....
۱۱/۲۸	۵۳۰۷۹۴	۱۲/۳۹	۲۹۵۶	آذربایجان غربی .....
۱۱/۹۴	۵۶۱۹۶۶	۱۳/۳۲	۳۱۷۷	اردبیل .....
۰/۰۰	.	۰/۰۰	.	اصفهان .....
۰/۰۰	.	۰/۰۰	.	البرز .....
۰/۸۴	۳۹۵۰۰	۰/۶۶	۱۵۸	ایلام .....
۰/۰۳	۱۵۰۰	۰/۰۵	۱۲	بوشهر .....
۰/۰۰	.	۰/۰۰	.	تهران .....
۰/۰۱	۴۰۰	۰/۰۱	۲	چهارمحال و بختیاری .....
۰/۰۰	.	۰/۰۰	.	خراسان جنوبی .....
۰/۰۰	.	۰/۰۰	.	خراسان رضوی .....
۰/۰۰	.	۰/۰۰	.	خراسان شمالی .....
۴۰/۳۲	۱۸۹۷۱۵۶	۳۹/۶۴	۹۴۵۷	خوزستان .....
۰/۰۰	.	۰/۰۰	.	زنجان .....
۰/۰۵	۲۱۴۰	۰/۰۴	۱۰	سمنان .....
۰/۰۰	.	۰/۰۰	.	سیستان و بلوچستان .....
۱/۶۶	۷۷۸۷۵	۱/۵۴	۳۶۸	فارس .....
۰/۰۰	.	۰/۰۰	.	قزوین .....
۰/۰۰	.	۰/۰۰	.	قم .....
۰/۰۰	.	۰/۰۰	.	کردستان .....
۰/۰۰	.	۰/۰۰	.	کرمان .....
۰/۰۰	.	۰/۰۰	.	کرمانشاه .....
۰/۰۰	.	۰/۰۰	.	کهگیلویه و بویراحمد .....
۰/۰۰	.	۰/۰۰	.	گلستان .....
۴/۵۹	۲۱۶۰۷۱	۵/۱۳	۱۲۲۳	گیلان .....
۰/۰۰	.	۰/۰۰	.	لرستان .....
۰/۰۸	۳۹۸۰	۰/۰۸	۱۸	مازندران .....
۰/۰۰	.	۰/۰۰	.	مرکزی .....
۰/۰۰	۱۰۰	۰/۰۱	۲	هرمزگان .....
۰/۰۰	.	۰/۰۰	.	همدان .....
۰/۱۵	۷۲۴۰	۰/۱۰	۲۴	یزد .....



## ۸- تعداد و وزن شتر و بچه‌شتر کشتار شده در کشتارگاه‌ها به تفکیک استان: ۱۳۹۹

درصد	وزن (کیلوگرم)	درصد	تعداد	استان
۱۰۰/۰۰	۴۰۳۲۸۳۸	۱۰۰/۰۰	۲۰۶۵۳	کل کشور
۰/۲۴	۹۶۷۶	۰/۲۱	۴۳	آذربایجان شرقی
۰/۰۳	۱۴۰۰	۰/۰۳	۷	آذربایجان غربی
۰/۰۰	۱۵۰	۰/۰۰	۱	اردبیل
۱۸/۹۹	۷۶۵۸۵۹	۱۷/۰۲	۳۵۱۵	اصفهان
۰/۰۰	.	۰/۰۰	.	البرز
۰/۰۰	.	۰/۰۰	.	ایلام
۰/۴۰	۱۶۱۹۴	۰/۴۹	۱۰۱	بوشهر
۰/۱۵	۶۱۰۰	۰/۱۹	۳۹	تهران
۰/۷۸	۳۱۴۰۰	۰/۸۳	۱۷۲	چهارمحال و بختیاری
۶/۰۵	۲۴۴۰۳۹	۵/۸۰	۱۱۹۷	خراسان جنوبی
۶/۴۹	۲۶۱۷۳۲	۷/۵۷	۱۵۶۴	خراسان رضوی
۰/۳۶	۱۴۶۲۳	۰/۳۴	۷۰	خراسان شمالی
۰/۲۵	۹۹۴۱	۰/۳۲	۶۷	خوزستان
۰/۰۰	.	۰/۰۰	.	زنجان
۳/۸۱	۱۵۳۵۷۱	۳/۹۰	۸۰۶	سمنان
۱۴/۵۴	۵۸۶۵۲۱	۱۲/۸۱	۲۶۴۵	سیستان و بلوچستان
۶/۴۹	۲۶۱۶۳۵	۷/۷۱	۱۵۹۳	فارس
۰/۰۴	۱۵۴۰	۰/۰۳	۶	قزوین
۱/۵۷	۶۳۳۰۰	۱/۷۲	۳۵۵	قم
۰/۰۰	.	۰/۰۰	.	کردستان
۱۵/۲۰	۶۱۲۹۸۴	۱۸/۳۸	۳۷۹۵	کرمان
۰/۰۰	۱۵۰	۰/۰۰	۱	کرمانشاه
۰/۰۰	.	۰/۰۰	.	کهگیلویه و بویراحمد
۰/۸۵	۳۴۳۵۰	۱/۱۱	۲۳۰	گلستان
۰/۰۰	.	۰/۰۰	.	گیلان
۰/۰۱	۳۲۰	۰/۰۰	۱	لرستان
۰/۰۰	.	۰/۰۰	.	مازندران
۰/۰۳	۱۲۵۰	۰/۰۲	۵	مرکزی
۴/۹۹	۲۰۱۰۴۳	۷/۱۶	۱۴۷۹	هرمزگان
۰/۰۰	.	۰/۰۰	.	همدان
۱۸/۷۲	۷۵۵۰۶۰	۱۴/۳۴	۲۹۶۱	یزد

۹- تعداد گوسفند و بره کشتار شده در کشتارگاه‌ها بر حسب فصل و استان: ۱۳۹۹ (رأس)

استان	کل سال	بهار	تابستان	پاییز	زمستان
کل کشور .....	۷۹۵۴۵۳۴	۱۵۱۰۵۰۷	۱۹۹۵۶۱۰	۲۰۶۱۳۸۶	۲۳۱۷۰۳۱
آذربایجان شرقی .....	۴۴۰۴۴۵	۷۵۱۴۳	۱۱۵۰۶۴	۹۹۳۹۵	۱۵۰۸۴۳
آذربایجان غربی .....	۶۴۶۸۸	۱۳۰۳۸	۱۶۸۱۸	۱۸۰۳۰	۱۶۸۰۲
اردبیل .....	۱۵۸۲۴۷	۲۹۸۷۵	۴۲۱۶۲	۴۰۷۶۲	۴۵۴۴۸
اصفهان .....	۱۳۷۳۰۹۶	۲۷۰۹۸۸	۳۴۸۳۹۴	۳۵۳۳۹۰	۴۰۰۳۲۴
البرز .....	۱۴۰۰۴۲	۲۷۸۴۳	۳۹۱۳۷	۳۷۱۶۸	۳۵۸۹۴
ایلام .....	۲۵۶۹۷	۷۴۰۵	۶۰۷۳	۵۵۰۸	۶۷۱۱
بوشهر .....	۸۰۸۲	۲۲۴۳	۱۸۳۱	۱۸۷۱	۲۱۳۷
تهران .....	۱۶۶۳۱۱۲	۲۸۵۶۱۵	۴۴۲۲۱۰	۴۴۴۸۳۷	۴۹۰۴۵۰
چهارمحال و بختیاری .....	۱۵۹۵۱۲	۳۴۳۹۷	۳۸۳۷۷	۴۰۳۱۷	۴۶۴۲۱
خراسان جنوبی .....	۳۴۴۳۸	۸۰۵۶	۸۳۲۰	۸۹۷۵	۹۰۸۷
خراسان رضوی .....	۱۲۶۱۴۱۲	۲۱۵۰۷۹	۳۰۵۸۸۰	۳۴۶۹۱۵	۳۹۳۵۳۸
خراسان شمالی .....	۴۵۸۲۲	۱۰۵۲۸	۱۱۲۸۴	۱۱۴۳۶	۱۲۵۷۴
خوزستان .....	۲۱۱۹۴۳	۵۲۰۲۴	۵۱۰۹۰	۴۸۲۸۶	۶۰۵۴۳
زنجان .....	۳۴۸۶۴	۶۸۵۹	۸۶۲۳	۹۸۰۳	۹۵۷۹
سمنان .....	۹۹۶۴۵	۲۳۰۹۲	۱۹۳۱۴	۲۲۶۴۵	۳۴۵۹۴
سیستان و بلوچستان .....	۳۹۱۱	۴۵۲	۱۴۸۲	۱۷۶۶	۲۱۱
فارس .....	۱۸۸۵۳۰	۳۹۰۹۱	۴۷۳۵۱	۴۷۸۰۶	۵۴۲۸۲
قزوین .....	۱۳۴۹۷۲	۲۶۲۷۶	۳۱۰۸۷	۳۴۲۵۵	۴۳۳۵۴
قم .....	۳۸۰۰۶۲	۶۵۷۲۸	۹۳۱۱۳	۹۸۹۰۲	۱۲۲۳۱۹
کردستان .....	۴۸۰۲۶	۱۰۷۵۸	۱۱۶۶۰	۱۲۶۸۸	۱۲۹۲۰
کرمان .....	۱۱۹۹۰۱	۲۳۴۲۵	۲۶۵۱۵	۳۰۳۷۷	۳۹۵۸۴
کرمانشاه .....	۱۲۱۲۳۷	۲۷۶۰۳	۲۹۲۸۰	۳۰۶۳۱	۳۳۷۲۳
کهگیلویه و بویراحمد .....	۵۲۶۷۹	۱۲۳۴۸	۱۲۳۴۸	۱۲۵۳۹	۱۵۴۴۴
گلستان .....	۱۵۸۸۵۵	۳۵۲۶۲	۳۳۴۲۱	۴۱۵۶۴	۴۸۶۰۸
گیلان .....	۱۲۵۴۴۱	۲۹۱۴۲	۳۱۵۰۱	۳۰۲۸۸	۳۴۵۱۰
لرستان .....	۱۶۶۰۲۳	۳۲۴۵۱	۴۲۰۱۷	۴۳۴۷۵	۴۸۰۸۰
مازندران .....	۲۹۴۴۷۸	۵۷۹۲۰	۷۱۹۸۲	۷۳۴۴۲	۹۱۱۳۴
مرکزی .....	۱۰۵۶۹۸	۲۲۵۲۲	۲۵۲۶۶	۲۷۲۷۹	۳۰۶۳۱
هرمزگان .....	۱۵۵۷۸	۴۹۰۹	۴۰۱۷	۴۴۷۷	۲۱۷۵
همدان .....	۱۶۴۶۳۴	۳۱۸۲۷	۴۰۱۰۹	۴۱۳۳۷	۵۱۳۶۱
یزد .....	۱۵۳۴۶۴	۲۸۶۰۸	۳۹۸۸۴	۴۱۲۲۲	۴۳۷۵۰

۱۰- تعداد بز و بزغاله کشتار شده در کشتارگاه‌ها بر حسب فصل و استان: ۱۳۹۹ (رأس)

استان	کل سال	بهار	تابستان	پاییز	زمستان
کل کشور .....	۲۰۵۴۶۷۵	۳۷۸۰۹۳	۵۵۶۲۸۸	۵۸۴۷۰۰	۵۳۵۵۹۴
آذربایجان شرقی .....	۳۵۰۳۴	۳۹۹۸	۱۰۹۰۲	۱۱۳۱۲	۸۸۲۲
آذربایجان غربی .....	۱۶۲۳۰	۲۳۷۰	۴۰۸۳	۵۰۶۰	۴۷۱۷
اردبیل .....	۸۷۹۵	۱۶۱۰	۲۵۵۵	۲۵۵۷	۲۰۷۳
اصفهان .....	۵۱۷۰۷۹	۹۵۴۳۳	۱۳۹۷۶۵	۱۴۷۳۵۳	۱۳۴۵۲۸
البرز .....	۶۱۶۴	۳۹۲	۲۲۵۱	۱۴۵۳	۲۰۶۸
ایلام .....	۸۳۹۱	۲۱۲۷	۲۲۴۱	۲۴۳۴	۱۵۸۹
بوشهر .....	۱۶۶۸۲	۴۳۸۴	۴۶۷۰	۴۳۰۷	۳۳۲۱
تهران .....	۳۸۴۱۲	۳۸۱۳	۱۰۶۲۸	۱۰۲۲۲	۱۳۷۴۹
چهارمحال و بختیاری .....	۲۵۹۵۵	۴۷۲۰	۶۸۴۶	۷۶۷۰	۶۷۱۹
خراسان جنوبی .....	۱۸۳۱۶	۲۹۱۹	۵۰۹۵	۵۴۵۹	۴۸۴۳
خراسان رضوی .....	۵۱۵۸۷	۶۹۷۸	۱۶۹۰۱	۱۶۵۰۰	۱۱۲۰۸
خراسان شمالی .....	۲۴۶۶۲	۴۲۷۸	۷۳۴۴	۷۳۸۷	۵۶۵۳
خوزستان .....	۱۸۸۷۱۰	۳۹۰۱۷	۴۹۶۴۲	۵۳۴۰۸	۴۶۶۴۳
زنجان .....	۴۲۱۰	۵۰۶	۱۳۳۸	۱۵۸۹	۷۷۷
سمنان .....	۵۳۰۹۷	۵۰۹۱	۲۱۱۳۳	۲۰۲۶۴	۶۶۰۹
سیستان و بلوچستان .....	۳۰۲۹	۴۸۷	۱۸۶۵	۳۹۳	۲۸۴
فارس .....	۳۶۱۴۶۹	۷۳۶۱۴	۹۳۱۲۷	۹۷۱۲۲	۹۷۶۰۶
قزوین .....	۱۲۸۴۰	۲۰۰۸	۴۲۶۳	۴۰۳۱	۲۵۳۸
قم .....	۴۸۹۴۳	۶۸۴۶	۱۰۳۰۱	۱۴۲۸۰	۱۷۵۱۶
کردستان .....	۱۴۹۶۱	۱۷۶۶	۴۵۳۵	۵۰۱۵	۳۶۴۵
کرمان .....	۱۱۸۸۴۹	۲۰۹۹۴	۲۸۱۶۶	۳۲۳۹۶	۳۷۲۹۳
کرمانشاه .....	۱۸۲۲۶	۴۱۶۵	۴۶۹۲	۵۴۰۳	۳۹۶۶
کهگیلویه و بویراحمد .....	۴۳۲۱۲	۹۱۱۸	۱۲۴۵۷	۱۱۳۳۵	۱۰۳۰۲
گلستان .....	۲۲۳۳۷	۷۰۵۴	۴۰۶۲	۶۰۸۳	۵۱۳۸
گیلان .....	۷۱۵۵۳	۱۴۴۳۹	۱۸۹۶۷	۲۰۵۰۸	۱۷۶۳۹
لرستان .....	۳۹۰۲۷	۷۰۲۸	۹۴۴۴	۱۰۶۴۷	۱۱۹۰۸
مازندران .....	۷۹۱۷۳	۱۳۷۳۳	۲۱۸۹۰	۲۲۸۶۳	۲۰۶۸۷
مرکزی .....	۷۴۱۰۰	۱۳۵۹۹	۲۰۲۳۲	۲۰۱۶۶	۲۰۱۰۳
هرمزگان .....	۲۴۱۶۵	۸۰۸۵	۶۴۹۴	۵۷۸۹	۳۷۹۷
همدان .....	۲۷۰۶۵	۴۰۳۹	۷۵۵۱	۷۹۳۹	۷۵۳۶
یزد .....	۸۲۴۰۲	۱۳۴۸۲	۲۲۸۴۸	۲۳۷۵۵	۲۲۳۱۷

۱۱- تعداد گاو و گوساله کشتار شده در کشتارگاه‌ها بر حسب فصل و استان: ۱۳۹۹ (رأس)

استان	کل سال	بهار	تابستان	پاییز	زمستان
کل کشور .....	۱۱۶۹۸۴۳	۲۱۶۸۶۵	۳۰۱۵۷۲	۲۹۷۵۷۸	۲۵۳۸۲۸
آذربایجان شرقی .....	۹۵۴۰۷	۱۶۷۲۳	۲۴۸۰۳	۲۲۹۸۱	۳۰۹۰۰
آذربایجان غربی .....	۵۳۶۷۸	۹۴۳۰	۱۲۷۵۵	۱۴۱۴۴	۱۷۳۴۹
اردبیل .....	۲۸۹۱۷	۵۲۲۹	۷۰۰۳	۷۲۷۱	۹۴۱۴
اصفهان .....	۷۱۹۳۷	۱۳۸۵۲	۱۸۸۵۲	۱۷۱۶۱	۲۲۰۷۲
البرز .....	۲۲۸۰۷	۴۹۳۴	۶۲۸۵	۵۹۴۷	۵۶۴۱
ایلام .....	۵۱۰۸	۹۶۴	۱۲۳۵	۱۳۲۶	۱۵۸۳
بوشهر .....	۲۷۷۵	۶۲۱	۷۳۷	۷۲۰	۶۹۷
تهران .....	۲۰۱۰۳۰	۳۷۴۸۳	۵۳۷۷۶	۵۱۱۳۱	۵۸۶۴۰
چهارمحال و بختیاری .....	۹۸۲۷	۱۶۹۶	۲۲۶۷	۲۴۷۲	۳۳۹۲
خراسان جنوبی .....	۴۲۱۱	۷۶۶	۱۰۴۵	۱۰۸۲	۱۳۱۸
خراسان رضوی .....	۱۱۲۶۰۸	۱۸۹۱۰	۲۸۳۴۰	۲۸۳۳۰	۳۷۰۲۸
خراسان شمالی .....	۷۸۷۶	۱۲۵۹	۲۱۷۶	۱۹۵۰	۲۴۹۱
خوزستان .....	۳۷۲۱۶	۷۰۴۵	۸۹۳۱	۹۵۲۷	۱۱۷۱۳
زنجان .....	۱۸۷۷۶	۳۶۹۴	۴۸۴۳	۴۸۵۶	۵۳۸۳
سمنان .....	۸۰۲۸	۱۲۱۴	۱۹۷۳	۲۰۴۷	۲۷۹۴
سیستان و بلوچستان .....	۱۱۴۷۰	۲۱۲۳	۴۲۰۹	۲۷۳۳	۲۴۰۵
فارس .....	۴۱۸۲۰	۷۲۴۱	۱۰۸۸۶	۱۰۸۸۴	۱۲۸۰۹
قزوین .....	۵۲۷۰۰	۹۶۷۹	۱۳۳۳۲	۱۲۷۵۷	۱۶۹۳۲
قم .....	۱۱۱۰۹	۱۸۸۲	۲۷۶۴	۲۷۰۵	۳۷۵۸
کردستان .....	۳۱۸۱۸	۶۵۹۰	۷۹۶۲	۸۳۸۸	۸۸۷۸
کرمان .....	۲۸۹۹۶	۴۶۱۵	۶۸۳۳	۷۸۲۵	۹۷۲۳
کرمانشاه .....	۳۳۵۵۴	۶۴۳۱	۸۷۲۴	۸۷۳۵	۹۶۶۴
کهگیلویه و بویراحمد .....	۴۰۰۳	۴۴۹	۱۱۲۹	۱۱۳۰	۱۲۹۵
گلستان .....	۱۲۳۸۴	۲۳۱۴	۲۸۶۷	۳۲۳۷	۳۹۶۶
گیلان .....	۸۶۸۸۴	۱۹۰۷۲	۲۲۳۱۲	۲۲۳۵۰	۲۳۱۵۰
لرستان .....	۴۴۳۹۰	۸۵۳۷	۱۱۷۷۰	۱۱۷۴۹	۱۲۳۳۴
مازندران .....	۵۸۹۵۹	۱۱۲۹۵	۱۴۹۴۶	۱۵۴۶۸	۱۷۲۵۰
مرکزی .....	۲۴۵۶۰	۴۴۳۷	۶۰۸۳	۶۳۴۶	۷۶۹۴
هرمزگان .....	۱۰۰۲۶	۲۱۲۰	۲۴۹۱	۲۶۰۲	۲۸۱۳
همدان .....	۲۷۰۵۹	۴۸۴۲	۷۰۲۰	۷۱۲۵	۸۰۷۲
یزد .....	۹۹۱۰	۱۴۱۸	۳۲۲۳	۲۵۹۹	۲۶۷۰

۱۲- تعداد گاو میش و بچه گاو میش کشتار شده در کشتارگاه‌ها بر حسب فصل و استان: ۱۳۹۹ (رأس)

استان	کل سال	بهار	تابستان	پاییز	زمستان
کل کشور .....	۲۳۸۵۹	۴۰۷۵	۵۹۷۷	۶۴۸۰	۷۳۲۷
آذربایجان شرقی .....	۶۴۵۲	۸۹۱	۱۵۹۷	۱۷۴۸	۲۲۱۶
آذربایجان غربی .....	۲۹۵۶	۴۸۴	۶۸۴	۸۱۵	۹۷۳
اردبیل .....	۳۱۷۷	۷۲۵	۸۱۷	۸۱۲	۸۲۳
اصفهان .....	.	.	.	.	.
البرز .....	.	.	.	.	.
ایلام .....	۱۵۸	۲۵	۳۸	۴۶	۴۹
بوشهر .....	۱۲	.	۱۲	.	.
تهران .....	.	.	.	.	.
چهارمحال و بختیاری .....	۲	.	۱	۱	.
خراسان جنوبی .....	.	.	.	.	.
خراسان رضوی .....	.	.	.	.	.
خراسان شمالی .....	.	.	.	.	.
خوزستان .....	۹۴۵۷	۱۶۸۳	۲۴۸۸	۲۵۸۳	۲۷۰۳
زنجان .....	.	.	.	.	.
سمنان .....	۱۰	۲	۴	۲	۲
سیستان و بلوچستان .....	.	.	.	.	.
فارس .....	۳۶۸	۵۰	۷۹	۹۲	۱۴۷
قزوین .....	.	.	.	.	.
قم .....	.	.	.	.	.
کردستان .....	.	.	.	.	.
کرمان .....	.	.	.	.	.
کرمانشاه .....	.	.	.	.	.
کهگیلویه و بویراحمد .....	.	.	.	.	.
گلستان .....	.	.	.	.	.
گیلان .....	۱۲۲۳	۲۰۹	۲۵۲	۳۷۳	۳۸۹
لرستان .....	.	.	.	.	.
مازندران .....	۱۸	.	.	۲	۱۶
مرکزی .....	.	.	.	.	.
هرمزگان .....	۲	۲	.	.	.
همدان .....	.	.	.	.	.
یزد .....	۲۴	۴	۵	۶	۹

۱۳- تعداد شتر و بچه‌شتر کشتار شده در کشتارگاه‌ها بر حسب فصل و استان: ۱۳۹۹ (نفر)

استان	کل سال	بهار	تابستان	پاییز	زمستان
کل کشور .....	۲۰۶۵۳	۴۰۸۶	۴۸۰۰	۵۴۸۴	۶۲۸۳
آذربایجان شرقی .....	۴۳	۷	۷	۱۰	۱۹
آذربایجان غربی .....	۷	۰	۱	۶	۰
اردبیل .....	۱	۰	۰	۰	۱
اصفهان .....	۳۵۱۵	۶۴۰	۸۷۲	۱۰۹۵	۹۰۸
البرز .....	۰	۰	۰	۰	۰
ایلام .....	۰	۰	۰	۰	۰
بوشهر .....	۱۰۱	۱۹	۳۱	۳۵	۱۶
تهران .....	۳۹	۴	۲	۱۴	۱۹
چهارمحال و بختیاری .....	۱۷۲	۱۷	۲۵	۷۵	۵۵
خراسان جنوبی .....	۱۱۹۷	۲۱۶	۲۸۸	۲۸۷	۴۰۶
خراسان رضوی .....	۱۵۶۴	۲۸۱	۴۱۳	۴۴۹	۴۲۱
خراسان شمالی .....	۷۰	۱۱	۱۴	۲۴	۲۱
خوزستان .....	۶۷	۴	۲۹	۲۳	۱۱
زنجان .....	۰	۰	۰	۰	۰
سمنان .....	۸۰۶	۱۷۲	۱۹۳	۲۱۶	۲۲۵
سیستان و بلوچستان .....	۲۶۴۵	۸۱۵	۵۶۷	۵۹۸	۶۶۵
فارس .....	۱۵۹۳	۲۸۰	۳۴۶	۴۶۰	۵۰۷
قزوین .....	۶	۰	۱	۱	۴
قم .....	۳۵۵	۷۰	۹۱	۱۰۲	۹۲
کردستان .....	۰	۰	۰	۰	۰
کرمان .....	۳۷۹۵	۶۷۷	۹۶۶	۱۰۶۷	۱۰۸۵
کرمانشاه .....	۱	۰	۰	۰	۱
کهگیلویه و بویراحمد .....	۰	۰	۰	۰	۰
گلستان .....	۲۳۰	۶۱	۳۳	۶۶	۷۰
گیلان .....	۰	۰	۰	۰	۰
لرستان .....	۱	۰	۱	۰	۰
مازندران .....	۰	۰	۰	۰	۰
مرکزی .....	۵	۰	۰	۰	۵
هرمزگان .....	۱۴۷۹	۱۶۹	۱۹۹	۳۰۹	۸۰۲
همدان .....	۰	۰	۰	۰	۰
یزد .....	۲۹۶۱	۶۴۳	۷۲۱	۶۴۷	۹۵۰

۱۴- وزن لاشه‌های گوسفند و بره کشتار شده در کشتارگاه‌ها بر حسب فصل و استان: ۱۳۹۹ (کیلوگرم)

استان	کل سال	بهار	تابستان	پاییز	زمستان
کل کشور .....	۱۵۱۸۱۷۴۷۹۵	۲۹۳۸۰۳۳۴	۳۷۴۸۳۶۲۳	۳۹۱۶۱۵۴۳	۴۵۸۱۴۹۲۹۵
آذربایجان شرقی .....	۸۸۰۷۶۲۷	۱۴۸۵۳۰۷	۲۳۰۷۸۵۵	۱۹۹۲۴۱۲	۳۰۲۲۰۵۳
آذربایجان غربی .....	۱۴۷۶۸۲۰	۲۹۵۰۶۳	۳۷۲۷۰۴	۴۲۸۶۶۱	۳۸۰۳۹۲
اردبیل .....	۳۳۲۵۷۳۹	۶۴۴۸۴۳	۸۸۴۶۰۲	۸۵۳۹۱۴	۹۴۲۳۸۰
اصفهان .....	۲۵۹۴۲۶۲۵	۵۱۷۰۶۱۵	۶۴۰۰۸۳۴	۶۴۹۳۹۳۰	۷۸۷۷۲۴۶
البرز .....	۲۲۴۴۱۷۷	۴۴۵۵۸۴	۶۲۶۷۷۴	۵۹۶۳۱۷	۵۷۵۵۰۲
ایلام .....	۵۵۸۵۲۳	۱۶۱۱۴۳	۱۳۲۳۹۵	۱۲۱۹۶۸	۱۴۳۰۱۷
بوشهر .....	۱۵۱۸۰۳	۴۱۷۵۱	۳۳۷۹۴	۳۴۸۷۵	۴۱۳۸۳
تهران .....	۲۳۶۰۵۷۴۱	۳۹۹۸۶۱۰	۶۲۲۳۵۷۸	۶۲۶۰۴۳۸	۷۱۲۳۱۱۵
چهارمحال و بختیاری .....	۳۱۹۰۸۰۲	۶۸۷۹۷۸	۷۶۷۶۷۴	۸۰۶۴۶۰	۹۲۸۶۹۰
خراسان جنوبی .....	۸۵۵۶۲۶	۱۷۶۲۵۳	۲۰۳۶۲۳	۲۴۴۶۱۱	۲۳۱۱۳۹
خراسان رضوی .....	۳۲۴۳۴۹۱۹	۶۰۶۶۳۴۱	۷۶۹۴۱۶۴	۸۸۷۹۹۱۰	۹۷۹۴۵۰۴
خراسان شمالی .....	۱۰۴۴۵۹۵	۲۲۷۲۰۰	۲۶۹۷۲۰	۲۷۶۴۷۹	۲۷۱۱۹۶
خوزستان .....	۳۰۴۵۹۱۴	۷۴۷۱۲۰	۷۳۴۸۴۳	۶۹۴۸۹۸	۸۶۹۰۵۳
زنجان .....	۸۱۸۳۱۸	۱۷۴۱۶۵	۲۰۶۲۸۹	۲۲۸۰۸۴	۲۰۹۷۸۰
سمنان .....	۱۸۸۹۹۶۱	۴۵۸۸۸۰	۳۴۴۴۲۷	۴۲۹۶۳۱	۶۵۷۰۲۳
سیستان و بلوچستان .....	۶۹۰۹۷	۸۲۴۷	۲۶۹۹۸	۲۹۹۰۲	۳۹۵۰
فارس .....	۳۷۱۸۹۶۳	۷۶۶۹۴۸	۹۳۹۱۰۸	۹۴۲۱۷۳	۱۰۷۰۷۳۴
قزوین .....	۲۵۷۵۹۰۱	۴۹۷۰۷۳	۵۹۷۳۳۱	۶۴۷۵۰۷	۸۳۳۹۹۰
قم .....	۶۸۶۱۱۱۶	۱۱۸۳۱۰۴	۱۶۷۶۰۳۴	۱۷۸۰۲۳۶	۲۲۲۱۷۴۲
کردستان .....	۱۱۰۴۲۶۱	۲۵۹۴۵۲	۲۶۵۷۷۶	۲۷۸۵۵۸	۳۰۰۴۷۵
کرمان .....	۲۰۰۲۴۸۶	۴۰۱۴۱۱	۴۲۹۸۵۷	۴۸۶۴۰۰	۶۸۴۸۱۸
کرمانشاه .....	۲۴۳۲۳۶۷	۵۵۰۵۷۹	۵۸۷۴۰۰	۶۱۵۳۵۵	۶۷۹۰۳۳
کهگیلویه و بویراحمد .....	۷۸۴۳۴۱	۱۸۳۵۹۵	۱۸۳۶۳۲	۱۸۶۹۶۹	۲۳۰۱۴۵
گلستان .....	۲۶۴۱۳۱۶	۵۷۹۹۱۳	۵۴۵۱۱۷	۶۸۹۸۲۵	۸۲۶۴۶۱
گیلان .....	۲۵۰۱۳۳۶	۵۸۱۰۳۸	۶۲۲۹۰۶	۶۰۸۷۳۶	۶۸۸۶۵۶
لرستان .....	۳۲۶۱۴۴۶	۶۳۷۱۱۲	۸۳۳۰۴۴	۸۵۳۸۳۹	۹۳۷۴۵۱
مازندران .....	۵۰۳۵۳۲۵	۱۰۲۷۷۸۹	۱۲۲۰۷۷۰	۱۲۴۲۵۲۴	۱۵۴۴۲۴۲
مرکزی .....	۲۲۴۷۴۷۷	۴۷۷۲۱۲	۵۲۸۵۲۳	۵۷۲۳۴۷	۶۶۹۳۹۵
هرمزگان .....	۲۹۵۹۰۹	۱۰۸۷۷۳	۸۱۲۸۲	۷۷۶۲۵	۲۸۲۲۹
همدان .....	۳۳۲۰۷۸۷	۶۵۲۱۲۱	۸۱۴۷۰۹	۸۳۷۰۸۷	۱۰۱۶۸۷۰
یزد .....	۳۶۲۹۴۷۷	۶۸۵۱۱۴	۹۲۷۸۶۰	۹۶۹۸۷۲	۱۰۴۶۶۳۱

۱۵- وزن لاشه‌های بز و بزغاله کشتار شده در کشتارگاه‌ها بر حسب فصل و استان: ۱۳۹۹ (کیلوگرم)

استان	کل سال	بهار	تابستان	پاییز	زمستان
کل کشور .....	۳۰۶۸۶۰۴۶	۵۶۸۲۱۶۳	۸۲۴۵۹۹۶	۸۶۹۷۸۲۴	۱۰۶۰۰۶۳
آذربایجان شرقی .....	۶۲۳۹۷۳	۷۳۲۹۶	۲۰۰۹۳۰	۱۹۹۴۹۹	۱۵۰۲۴۸
آذربایجان غربی .....	۲۶۷۲۲۲	۳۸۷۰۱	۷۱۵۱۱	۸۳۶۶۲	۷۳۳۴۸
اردبیل .....	۱۳۸۷۱۵	۲۵۱۸۰	۴۰۴۲۹	۴۰۶۲۳	۳۲۴۸۳
اصفهان .....	۷۳۴۱۷۷۲	۱۴۲۷۹۳۴	۱۹۳۶۶۵۶	۲۰۵۲۹۲۶	۱۹۲۴۲۵۶
البرز .....	۹۱۹۵۰	۵۸۰۳	۳۳۴۴۳	۲۱۷۱۰	۳۰۹۹۴
ایلام .....	۱۳۸۵۹۴	۳۵۰۴۴	۳۶۶۷۶	۳۸۸۸۳	۲۷۹۹۱
بوشهر .....	۲۵۸۳۸۵	۶۷۲۹۱	۷۱۹۰۹	۶۶۵۲۴	۵۲۶۶۱
تهران .....	۴۶۷۵۰۱	۴۵۹۹۸	۱۲۸۵۰۴	۱۲۳۶۳۲	۱۶۹۳۶۷
چهارمحال و بختیاری .....	۳۹۰۸۱۹	۷۰۸۶۵	۱۰۳۱۸۴	۱۱۵۷۲۴	۱۰۱۰۴۶
خراسان جنوبی .....	۳۲۲۲۷۰	۵۳۵۱۰	۹۰۷۲۸	۹۳۳۳۴	۸۴۶۹۸
خراسان رضوی .....	۹۱۳۰۸۰	۱۲۱۲۸۹	۲۹۶۰۹۳	۲۸۹۰۸۴	۲۰۶۶۱۴
خراسان شمالی .....	۴۳۳۳۸۳	۶۶۶۴۴	۱۳۹۶۵۶	۱۴۰۰۸۵	۸۶۹۹۸
خوزستان .....	۲۲۸۴۰۷۶	۴۶۸۷۷۹	۵۹۵۳۶۰	۶۳۹۲۸۱	۵۸۰۶۵۶
زنجان .....	۸۰۵۴۵	۱۰۲۵۷	۲۵۶۴۶	۳۰۳۵۲	۱۴۲۹۰
سمنان .....	۷۰۳۰۲۰	۶۴۹۲۶	۲۸۲۱۹۴	۲۶۸۳۴۷	۸۷۵۵۳
سیستان و بلوچستان .....	۴۴۵۲۰	۷۳۹۵	۲۷۳۳۹	۵۵۰۷	۴۲۷۹
فارس .....	۵۶۴۴۲۷۹	۱۱۴۲۹۳۳	۱۴۶۱۳۸۰	۱۵۱۳۸۱۷	۱۵۲۶۱۴۹
قزوین .....	۱۹۱۹۷۴	۳۱۴۰۲	۶۰۷۷۴	۶۰۰۹۹	۳۹۶۹۹
قم .....	۸۷۰۹۷۴	۱۲۳۲۲۸	۱۷۵۴۱۸	۲۵۷۰۴۰	۳۱۵۲۸۸
کردستان .....	۲۴۳۵۶۴	۳۰۰۹۱	۷۳۱۶۲	۷۹۹۶۷	۶۰۳۴۴
کرمان .....	۱۵۲۲۶۱۱	۲۷۱۹۰۰	۳۵۶۷۵۴	۴۰۸۸۹۳	۴۸۵۰۶۴
کرمانشاه .....	۳۰۲۸۵۶	۶۹۱۴۵	۷۷۹۲۳	۸۹۶۵۲	۶۶۱۳۶
کهگیلویه و بویراحمد .....	۵۲۷۹۷۵	۱۰۹۱۱۹	۱۵۲۸۴۵	۱۳۹۳۷۲	۱۲۶۶۳۹
گلستان .....	۳۳۳۵۴۰	۱۰۶۵۳۰	۶۰۴۷۱	۹۰۴۸۵	۷۶۰۵۴
گیلان .....	۱۲۰۱۴۸۵	۲۴۰۵۴۲	۳۲۱۶۹۷	۳۴۸۵۴۶	۲۹۰۷۰۰
لرستان .....	۵۸۸۰۰۶	۱۰۶۶۵۵	۱۴۲۱۵۴	۱۵۹۸۷۰	۱۷۹۳۲۷
مازندران .....	۱۱۵۲۱۷۵	۱۹۷۵۵۸	۳۱۱۴۵۲	۳۲۹۸۸۷	۳۱۳۲۷۸
مرکزی .....	۱۱۶۲۱۷۷	۲۰۹۷۹۳	۳۱۱۱۳۶	۳۱۲۱۲۶	۳۲۹۱۲۲
هرمزگان .....	۳۳۳۱۹۸	۱۲۱۱۵۶	۹۱۱۱۲	۷۶۶۷۸	۴۴۲۵۲
همدان .....	۵۵۱۷۷۵	۸۰۹۹۵	۱۵۱۱۳۵	۱۶۸۹۲۵	۱۵۰۷۲۰
یزد .....	۱۵۵۹۶۳۲	۲۵۸۲۰۴	۴۱۸۳۲۵	۴۵۳۲۹۴	۴۲۹۸۰۹



## ۱۶- وزن لاشه‌های گاو و گوساله کشتار شده در کشتارگاه‌ها بر حسب فصل و استان: ۱۳۹۹ (کیلوگرم)

استان	کل سال	بهار	تابستان	پاییز	زمستان
کل کشور .....	۲۴۹۸۲۰۷۷۹	۴۶۴۷۳۰۱۳	۶۵۳۸۱۷۶۱۳	۶۳۲۲۰۳۹۰	۷۴۷۳۹۷۶۳
آذربایجان شرقی .....	۲۰۳۵۳۴۳۴	۳۴۷۱۰۴۵	۵۲۹۲۷۸۳	۴۸۸۰۴۷۴	۶۷۰۹۱۳۲
آذربایجان غربی .....	۱۱۴۹۳۱۴۹	۲۱۰۳۸۸۵	۲۷۷۶۳۶۹	۳۰۴۶۲۲۸	۳۵۶۶۶۶۷
اردبیل .....	۵۳۱۲۶۶۵	۹۷۰۳۸۵	۱۲۷۹۹۹۲	۱۳۳۴۰۷۶	۱۷۲۸۲۱۲
اصفهان .....	۱۹۹۸۸۸۸۵	۳۸۷۲۹۳۹	۵۳۹۵۰۳۴	۴۷۱۰۶۹۷	۶۰۱۰۲۱۵
البرز .....	۶۳۱۱۳۳۳	۱۳۵۶۹۸۲	۱۷۵۷۷۷۳	۱۶۴۲۴۰۲	۱۵۵۴۱۷۶
ایلام .....	۱۰۶۹۴۴۸	۲۰۹۶۱۶	۲۶۷۸۱۳	۲۸۰۳۸۶	۳۱۱۶۳۳
بوشهر .....	۶۶۵۳۵۹	۱۵۰۲۳۷	۱۸۰۹۱۰	۱۷۴۹۳۴	۱۵۹۲۷۸
تهران .....	۳۴۰۸۴۴۵۲	۶۲۰۲۱۱۰	۹۱۴۱۹۲۰	۸۶۹۴۶۵۰	۱۰۰۴۵۷۷۲
چهارمحال و بختیاری .....	۱۹۸۴۷۸۶	۳۳۹۰۰۱	۴۷۲۸۱۵	۴۹۴۳۷۰	۶۷۸۶۰۰
خراسان جنوبی .....	۱۱۲۲۸۶۶	۱۹۳۳۰۸	۲۷۹۶۳۱	۲۸۸۷۱۰	۳۶۱۲۱۷
خراسان رضوی .....	۲۹۳۷۶۸۰۵	۵۱۰۲۶۷۰	۷۶۵۹۶۵۲	۷۳۵۸۵۵۴	۹۲۵۵۹۲۹
خراسان شمالی .....	۲۲۲۶۸۳۹	۳۱۶۵۵۲	۶۹۵۷۰۰	۵۹۸۰۸۰	۶۱۶۵۰۷
خوزستان .....	۵۵۷۵۱۴۹	۱۰۴۳۵۵۲	۱۳۳۳۸۰۵	۱۴۲۱۴۷۷	۱۷۷۶۳۱۵
زنجان .....	۴۴۶۷۴۵۰	۹۳۲۲۰۰	۱۱۷۳۲۶۰	۱۱۵۲۲۹۰	۱۲۰۹۷۰۰
سمنان .....	۱۹۳۷۴۰۸	۳۰۳۲۲۱	۴۶۸۵۸۹	۴۹۳۱۵۴	۶۷۲۴۴۴
سیستان و بلوچستان .....	۲۸۴۶۳۱۸	۴۹۶۸۳۶	۱۰۹۶۹۲۹	۷۰۲۹۹۴	۵۴۹۵۵۹
فارس .....	۱۱۰۳۱۴۳۴	۱۸۸۰۴۹۴	۲۸۹۹۱۲۲	۲۹۰۹۲۷۶	۳۳۴۲۵۴۲
قزوین .....	۱۵۴۵۴۰۳۳	۲۸۲۶۶۸۹	۳۹۲۰۳۶۹	۳۶۷۱۸۹۵	۵۰۳۵۰۸۰
قم .....	۲۲۲۱۸۰۰	۳۷۶۴۰۰	۵۵۲۸۰۰	۵۴۱۰۰۰	۷۵۱۶۰۰
کردستان .....	۶۸۷۲۱۶۳	۱۵۷۵۳۴۱	۱۷۷۶۲۵۲	۱۷۲۹۸۸۸	۱۷۹۰۶۸۲
کرمان .....	۵۴۷۳۹۴۲	۸۹۴۲۶۷	۱۳۳۸۴۹۶	۱۴۳۰۱۷۴	۱۸۱۱۰۰۵
کرمانشاه .....	۶۱۰۰۸۷۰	۱۱۴۱۱۴۰	۱۵۹۸۰۴۰	۱۵۹۶۶۳۰	۱۷۶۵۰۶۰
کهگیلویه و بویراحمد .....	۹۶۵۴۲۰	۱۰۶۲۴۵	۲۷۴۱۸۵	۲۷۴۳۸۰	۳۱۰۶۱۰
گلستان .....	۲۶۲۷۹۰۰	۴۹۸۲۷۰	۶۰۷۵۹۰	۶۸۴۶۶۰	۸۳۷۳۸۰
گیلان .....	۱۵۷۵۹۷۲۳	۳۵۸۱۰۴۴	۴۱۲۹۶۵۷	۴۱۳۳۶۴۸	۳۹۱۵۳۷۴
لرستان .....	۸۹۱۴۲۹۸	۱۸۰۰۷۴۵	۲۳۴۵۵۶۵	۲۳۳۹۰۴۵	۲۴۲۸۹۴۳
مازندران .....	۱۰۳۰۲۵۰۸	۱۹۹۷۴۳۷	۲۵۸۳۶۴۹	۲۷۲۳۰۴۱	۲۹۹۸۲۸۱
مرکزی .....	۵۰۳۶۷۲۸	۸۴۷۱۰۴	۱۲۱۷۰۱۸	۱۲۲۸۶۹۸	۱۷۴۳۹۰۸
هرمزگان .....	۱۹۱۰۳۷۵	۴۶۹۸۷۰	۴۹۲۲۵۳	۴۶۴۸۹۱	۴۸۳۲۶۱
همدان .....	۵۳۷۴۲۷۴	۹۹۴۰۹۵	۱۴۲۶۲۱۵	۱۴۳۹۶۹۰	۱۵۱۴۲۷۴
یزد .....	۲۹۵۸۹۶۵	۴۱۹۳۳۳	۹۵۳۳۲۷	۷۷۹۹۹۸	۸۰۶۳۰۷

۱۷- وزن لاشه‌های گاو میش و بچه گاو میش کشتار شده در کشتارگاه‌ها بر حسب فصل و استان: ۱۳۹۹ (کیلوگرم)

استان	کل سال	بهار	تابستان	پاییز	زمستان
کل کشور .....	۴۷۰۵۰۴۸	۷۸۶۱۳۸	۱۱۸۰۰۹۸	۱۲۷۸۱۴۹	۱۴۶۰۶۶۳
آذربایجان شرقی .....	۱۳۶۶۳۲۶	۱۸۱۴۳۳	۳۳۷۰۷۷	۳۶۵۹۰۵	۴۸۱۹۱۱
آذربایجان غربی .....	۵۳۰۷۹۴	۹۳۲۱۲	۱۲۲۲۹۶	۱۴۳۸۵۰	۱۷۱۴۳۶
اردبیل .....	۵۶۱۹۶۶	۱۲۶۲۴۰	۱۴۴۸۵۵	۱۴۴۸۷۱	۱۴۶۰۰۰
اصفهان .....	.	.	.	.	.
البرز .....	.	.	.	.	.
ایلام .....	۳۹۵۰۰	۶۲۵۰	۹۵۰۰	۱۱۵۰۰	۱۲۲۵۰
بوشهر .....	۱۵۰۰	.	۱۵۰۰	.	.
تهران .....	.	.	.	.	.
چهارمحال و بختیاری .....	۴۰۰	.	۲۰۰	۲۰۰	.
خراسان جنوبی .....	.	.	.	.	.
خراسان رضوی .....	.	.	.	.	.
خراسان شمالی .....	.	.	.	.	.
خوزستان .....	۱۸۹۷۱۵۶	۳۳۰۲۷۰	۴۹۶۶۲۶	۵۲۲۹۸۴	۵۴۷۲۷۶
زنجان .....	.	.	.	.	.
سمنان .....	۲۱۴۰	۴۴۰	۸۴۰	۴۲۰	۴۴۰
سیستان و بلوچستان .....	.	.	.	.	.
فارس .....	۷۷۸۷۵	۱۰۸۱۵	۱۸۰۳۵	۱۹۴۸۰	۲۹۵۴۵
قزوین .....	.	.	.	.	.
قم .....	.	.	.	.	.
کردستان .....	.	.	.	.	.
کرمان .....	.	.	.	.	.
کرمانشاه .....	.	.	.	.	.
کهگیلویه و بویراحمد .....	.	.	.	.	.
گلستان .....	.	.	.	.	.
گیلان .....	۲۱۶۰۷۱	۲۶۵۷۸	۴۷۴۸۹	۶۶۴۳۹	۶۵۵۶۵
لرستان .....	.	.	.	.	.
مازندران .....	۳۹۸۰	.	.	۴۸۰	۳۵۰۰
مرکزی .....	.	.	.	.	.
هرمزگان .....	۱۰۰	۱۰۰	.	.	.
همدان .....	.	.	.	.	.
یزد .....	۷۲۴۰	۸۰۰	۱۶۸۰	۲۰۲۰	۲۷۴۰

۱۸- وزن لاشه‌های شتر و بچه‌شتر کشتار شده در کشتارگاه‌ها بر حسب فصل و استان: ۱۳۹۹ (کیلوگرم)

استان	کل سال	بهار	تابستان	پاییز	زمستان
کل کشور .....	۴۰۳۲۱۳۱	۱۰۹۹۵۶	۹۳۲۶۵۱	۱۰۳۳۱۷۳	۱۲۵۷۰۵۱
آذربایجان شرقی .....	۹۶۷۶	۱۶۷۳	۱۶۷۳	۲۳۲۲	۴۰۰۸
آذربایجان غربی .....	۱۴۰۰	.	۲۰۰	۱۲۰۰	.
اردبیل .....	۱۵۰	.	.	.	۱۵۰
اصفهان .....	۷۶۵۸۵۹	۱۳۸۹۱۸	۱۹۱۶۸۴	۲۳۱۲۰۹	۲۰۴۰۴۸
البرز .....	.	.	.	.	.
ایلام .....	.	.	.	.	.
بوشهر .....	۱۶۱۹۴	۳۶۱۲	۵۳۱۵	۴۷۷۷	۲۴۹۰
تهران .....	۶۱۰۰	۶۴۰	۳۰۰	۲۲۴۰	۲۹۲۰
چهارمحال و بختیاری .....	۳۱۴۰۰	۳۱۵۰	۴۳۰۰	۱۲۹۵۰	۱۱۰۰۰
خراسان جنوبی .....	۲۴۴۰۳۹	۳۷۷۱۷	۵۰۵۹۶	۵۱۹۰۵	۱۰۳۸۲۱
خراسان رضوی .....	۲۶۱۷۳۲	۴۵۶۹۶	۷۰۴۲۱	۷۵۸۰۳	۶۹۸۱۲
خراسان شمالی .....	۱۴۶۲۳	۲۸۶۱	۲۹۷۴	۴۹۴۱	۳۸۴۷
خوزستان .....	۹۹۴۱	۶۰۰	۴۳۱۸	۳۴۲۵	۱۵۹۸
زنجان .....	.	.	.	.	.
سمنان .....	۱۵۳۵۷۱	۳۲۵۲۱	۳۶۳۲۱	۴۱۹۴۲	۴۲۷۸۷
سیستان و بلوچستان .....	۵۸۶۵۲۱	۱۸۲۲۱۲	۱۲۴۸۳۷	۱۲۸۹۰۲	۱۵۰۵۷۰
فارس .....	۲۶۱۶۳۵	۴۵۲۹۸	۵۶۸۵۲	۷۵۲۸۷	۸۴۱۹۸
قزوین .....	۱۵۴۰	.	۲۱۰	۲۵۰	۱۰۸۰
قم .....	۶۳۳۰۰	۱۲۶۰۰	۱۶۳۸۰	۱۸۳۶۰	۱۵۹۶۰
کردستان .....	.	.	.	.	.
کرمان .....	۶۱۲۹۸۴	۱۰۹۱۸۶	۱۵۱۹۸۹	۱۶۶۷۶۵	۱۸۵۰۴۴
کرمانشاه .....	۱۵۰	.	.	.	۱۵۰
کهگیلویه و بویراحمد .....	.	.	.	.	.
گلستان .....	۳۴۳۵۰	۹۲۰۰	۴۸۵۰	۹۸۰۰	۱۰۵۰۰
گیلان .....	.	.	.	.	.
لرستان .....	۳۲۰	.	۳۲۰	.	.
مازندران .....	.	.	.	.	.
مرکزی .....	۱۲۵۰	.	.	.	۱۲۵۰
هرمزگان .....	۲۰۱۰۴۳	۲۲۳۴۵	۲۶۴۷۶	۳۸۰۵۷	۱۱۴۱۶۵
همدان .....	.	.	.	.	.
یزد .....	۷۵۵۰۶۰	۱۶۱۷۲۷	۱۸۲۶۳۵	۱۶۳۰۳۸	۲۴۷۶۶۰

۱۹- میانگین وزن لاشه یک رأس گوسفند و بره کشتار شده در کشتارگاه‌ها بر حسب فصل و استان: ۱۳۹۹ (کیلوگرم)

استان	کل سال	بهار	تابستان	پاییز	زمستان
کل کشور	۱۹,۰۹	۱۹,۴۵	۱۸,۷۸	۱۹,۰۰	۱۹,۲۱
آذربایجان شرقی	۲۰,۰۰	۱۹,۷۷	۲۰,۰۶	۲۰,۰۵	۲۰,۰۳
آذربایجان غربی	۲۲,۸۳	۲۲,۶۳	۲۲,۱۶	۲۳,۷۷	۲۲,۶۴
اردبیل	۲۱,۰۲	۲۱,۵۸	۲۰,۹۸	۲۰,۹۵	۲۰,۷۴
اصفهان	۱۸,۸۹	۱۹,۰۸	۱۸,۳۷	۱۸,۳۸	۱۹,۶۸
البرز	۱۶,۰۳	۱۶,۰۰	۱۶,۰۱	۱۶,۰۴	۱۶,۰۳
ایلام	۲۱,۷۳	۲۱,۷۶	۲۱,۸۰	۲۲,۱۴	۲۱,۳۱
بوشهر	۱۸,۷۸	۱۸,۶۱	۱۸,۴۶	۱۸,۶۴	۱۹,۳۶
تهران	۱۴,۱۹	۱۴,۰۰	۱۴,۰۷	۱۴,۰۷	۱۴,۵۲
چهارمحال و بختیاری	۲۰,۰۰	۲۰,۰۰	۲۰,۰۰	۲۰,۰۰	۲۰,۰۱
خراسان جنوبی	۲۴,۸۵	۲۱,۸۸	۲۴,۴۷	۲۷,۲۵	۲۵,۴۴
خراسان رضوی	۲۵,۷۱	۲۸,۲۱	۲۵,۱۵	۲۵,۶۰	۲۴,۸۹
خراسان شمالی	۲۲,۸۰	۲۱,۵۸	۲۳,۹۰	۲۴,۱۸	۲۱,۵۷
خوزستان	۱۴,۳۷	۱۴,۳۶	۱۴,۳۸	۱۴,۳۹	۱۴,۳۵
زنجان	۲۳,۴۷	۲۵,۳۹	۲۳,۹۲	۲۳,۲۷	۲۱,۹۰
سمنان	۱۸,۹۷	۱۹,۸۷	۱۷,۸۳	۱۸,۹۷	۱۸,۹۹
سیستان و بلوچستان	۱۷,۶۷	۱۸,۲۵	۱۸,۲۲	۱۶,۹۳	۱۸,۷۲
فارس	۱۹,۷۳	۱۹,۶۲	۱۹,۸۳	۱۹,۷۱	۱۹,۷۳
قزوین	۱۹,۰۸	۱۸,۹۲	۱۹,۲۱	۱۸,۹۰	۱۹,۲۴
قم	۱۸,۰۵	۱۸,۰۰	۱۸,۰۰	۱۸,۰۰	۱۸,۱۶
کردستان	۲۲,۹۹	۲۴,۱۲	۲۲,۷۹	۲۱,۹۵	۲۳,۲۶
کرمان	۱۶,۷۰	۱۷,۱۴	۱۶,۲۱	۱۶,۰۱	۱۷,۳۰
کرمانشاه	۲۰,۰۶	۱۹,۹۵	۲۰,۰۶	۲۰,۰۹	۲۰,۱۴
کهگیلویه و بویراحمد	۱۴,۸۹	۱۴,۸۷	۱۴,۸۷	۱۴,۹۱	۱۴,۹۰
گلستان	۱۶,۶۳	۱۶,۴۵	۱۶,۳۱	۱۶,۶۰	۱۷,۰۰
گیلان	۱۹,۹۴	۱۹,۹۴	۱۹,۷۷	۲۰,۱۰	۱۹,۹۶
لرستان	۱۹,۶۴	۱۹,۶۳	۱۹,۸۳	۱۹,۶۴	۱۹,۵۰
مازندران	۱۷,۱۰	۱۷,۷۴	۱۶,۹۶	۱۶,۹۲	۱۶,۹۴
مرکزی	۲۱,۲۶	۲۱,۱۹	۲۰,۹۲	۲۰,۹۸	۲۱,۸۵
هرمزگان	۱۹,۰۰	۲۲,۱۶	۲۰,۲۳	۱۷,۳۴	۱۲,۹۸
همدان	۲۰,۱۷	۲۰,۴۹	۲۰,۳۱	۲۰,۲۵	۱۹,۸۰
یزد	۲۳,۶۵	۲۳,۹۵	۲۳,۲۶	۲۳,۵۳	۲۳,۹۲

۲۰- میانگین وزن لاشه یک رأس بز و بزغاله کشتار شده در کشتارگاه‌ها بر حسب فصل و استان: ۱۳۹۹ (کیلوگرم)

استان	کل سال	بهار	تابستان	پاییز	زمستان
کل کشور .....	۱۴,۹۳	۱۵,۰۳	۱۴,۸۲	۱۴,۸۱	۱۵,۰۵
آذربایجان شرقی .....	۱۷,۸۱	۱۸,۳۳	۱۸,۴۳	۱۷,۶۴	۱۷,۰۳
آذربایجان غربی .....	۱۶,۴۶	۱۶,۳۳	۱۷,۵۱	۱۶,۵۲	۱۵,۵۵
اردبیل .....	۱۵,۷۷	۱۵,۶۴	۱۵,۸۲	۱۵,۸۹	۱۵,۶۷
اصفهان .....	۱۴,۲۰	۱۴,۹۶	۱۳,۸۶	۱۳,۹۳	۱۴,۳۰
البرز .....	۱۴,۹۲	۱۴,۸۰	۱۴,۸۶	۱۴,۹۴	۱۴,۹۹
ایلام .....	۱۶,۵۲	۱۶,۴۸	۱۶,۳۷	۱۵,۹۷	۱۷,۶۲
بوشهر .....	۱۵,۴۹	۱۵,۳۵	۱۵,۴۰	۱۵,۴۵	۱۵,۸۶
تهران .....	۱۲,۱۷	۱۲,۰۶	۱۲,۰۹	۱۲,۰۹	۱۲,۳۲
چهارمحال و بختیاری .....	۱۵,۰۶	۱۵,۰۱	۱۵,۰۷	۱۵,۰۹	۱۵,۰۴
خراسان جنوبی .....	۱۷,۵۹	۱۸,۳۳	۱۷,۸۱	۱۷,۱۰	۱۷,۴۹
خراسان رضوی .....	۱۷,۷۰	۱۷,۳۸	۱۷,۵۲	۱۷,۵۲	۱۸,۴۳
خراسان شمالی .....	۱۷,۵۷	۱۵,۵۸	۱۹,۰۲	۱۸,۹۶	۱۵,۳۹
خوزستان .....	۱۲,۱۰	۱۲,۰۱	۱۱,۹۹	۱۱,۹۷	۱۲,۴۵
زنجان .....	۱۹,۱۳	۲۰,۲۷	۱۹,۱۷	۱۹,۱۰	۱۸,۳۹
سمنان .....	۱۳,۲۴	۱۲,۷۵	۱۳,۳۵	۱۳,۲۴	۱۳,۲۵
سیستان و بلوچستان .....	۱۴,۷۰	۱۵,۱۸	۱۴,۶۶	۱۴,۰۱	۱۵,۰۷
فارس .....	۱۵,۶۱	۱۵,۵۳	۱۵,۶۹	۱۵,۵۹	۱۵,۶۴
قزوین .....	۱۴,۹۵	۱۵,۶۴	۱۴,۲۶	۱۴,۹۱	۱۵,۶۴
قم .....	۱۷,۸۰	۱۸,۰۰	۱۷,۰۳	۱۸,۰۰	۱۸,۰۰
کردستان .....	۱۶,۲۸	۱۷,۰۴	۱۶,۱۳	۱۵,۹۵	۱۶,۵۶
کرمان .....	۱۲,۸۱	۱۲,۹۵	۱۲,۶۷	۱۲,۶۲	۱۳,۰۱
کرمانشاه .....	۱۶,۶۲	۱۶,۶۰	۱۶,۶۱	۱۶,۵۹	۱۶,۶۸
کهگیلویه و بویراحمد .....	۱۲,۲۲	۱۱,۹۷	۱۲,۲۷	۱۲,۳۰	۱۲,۲۹
گلستان .....	۱۴,۹۳	۱۵,۱۰	۱۴,۸۹	۱۴,۸۸	۱۴,۸۰
گیلان .....	۱۶,۷۹	۱۶,۶۶	۱۶,۹۶	۱۷,۰۰	۱۶,۴۸
لرستان .....	۱۵,۰۷	۱۵,۱۸	۱۵,۰۵	۱۵,۰۲	۱۵,۰۶
مازندران .....	۱۴,۵۵	۱۴,۳۹	۱۴,۲۳	۱۴,۴۳	۱۵,۱۴
مرکزی .....	۱۵,۶۸	۱۵,۴۳	۱۵,۳۸	۱۵,۴۸	۱۶,۳۷
هرمزگان .....	۱۳,۷۹	۱۴,۹۹	۱۴,۰۳	۱۳,۲۵	۱۱,۶۵
همدان .....	۲۰,۳۹	۲۰,۰۵	۲۰,۰۲	۲۱,۲۸	۲۰,۰۰
یزد .....	۱۸,۹۳	۱۹,۱۵	۱۸,۳۱	۱۹,۰۸	۱۹,۲۶

۲۱- میانگین وزن لاشه یک رأس گاو و گوساله کشتار شده در کشتارگاه‌ها بر حسب فصل و استان: ۱۳۹۹ (کیلوگرم)

استان	کل سال	بهار	تابستان	پاییز	زمستان
کل کشور	۲۱۳,۵۵	۲۱۴,۲۹	۲۱۶,۸۲	۲۱۲,۴۵	۲۱۱,۲۳
آذربایجان شرقی	۲۱۳,۳۳	۲۰۷,۵۶	۲۱۳,۳۹	۲۱۲,۳۷	۲۱۷,۱۲
آذربایجان غربی	۲۱۴,۱۱	۲۲۳,۱۱	۲۱۷,۶۷	۲۱۵,۳۷	۲۰۵,۵۸
اردبیل	۱۸۳,۷۲	۱۸۵,۵۸	۱۸۲,۷۸	۱۸۳,۴۸	۱۸۳,۵۸
اصفهان	۲۷۷,۸۷	۲۷۹,۵۹	۲۸۶,۱۸	۲۷۴,۵۰	۲۷۲,۳۰
البرز	۲۷۶,۷۳	۲۷۵,۰۳	۲۷۹,۶۸	۲۷۶,۱۷	۲۷۵,۵۱
ایلام	۲۰۹,۳۷	۲۱۷,۴۴	۲۱۶,۸۵	۲۱۱,۴۵	۱۹۶,۸۶
بوشهر	۲۳۹,۷۷	۲۴۱,۹۳	۲۴۵,۴۷	۲۴۲,۹۶	۲۲۸,۵۲
تهران	۱۶۹,۵۵	۱۶۵,۴۶	۱۷۰,۰۰	۱۷۰,۰۵	۱۷۱,۳۱
چهارمحال و بختیاری	۲۰۱,۹۷	۱۹۹,۸۸	۲۰۸,۵۶	۱۹۹,۹۹	۲۰۰,۰۶
خراسان جنوبی	۲۶۶,۶۵	۲۵۲,۳۶	۲۶۷,۵۹	۲۶۶,۸۳	۲۷۴,۰۶
خراسان رضوی	۲۶۰,۸۸	۲۶۹,۸۴	۲۷۰,۲۸	۲۵۹,۷۴	۲۴۹,۹۷
خراسان شمالی	۲۸۲,۷۴	۲۵۱,۴۳	۳۱۹,۷۲	۳۰۶,۷۱	۲۴۷,۴۹
خوزستان	۱۴۹,۸۱	۱۴۸,۱۳	۱۴۹,۳۵	۱۴۹,۲۱	۱۵۱,۶۵
زنجان	۲۳۷,۹۳	۲۵۲,۳۶	۲۴۲,۲۶	۲۳۷,۲۹	۲۲۴,۷۳
سمنان	۲۴۱,۳۳	۲۴۹,۷۷	۲۳۷,۵۰	۲۴۰,۹۲	۲۴۰,۶۷
سیستان و بلوچستان	۲۴۸,۱۵	۲۳۴,۰۳	۲۶۰,۶۲	۲۵۷,۲۲	۲۲۸,۵۱
فارس	۲۶۳,۷۸	۲۵۹,۷۰	۲۶۶,۳۲	۲۶۷,۳۰	۲۶۰,۹۵
قزوین	۲۹۳,۲۵	۲۹۲,۰۴	۲۹۴,۰۶	۲۸۷,۸۳	۲۹۷,۳۷
قم	۲۰۰,۰۰	۲۰۰,۰۰	۲۰۰,۰۰	۲۰۰,۰۰	۲۰۰,۰۰
کردستان	۲۱۵,۹۸	۲۳۹,۰۵	۲۲۳,۰۹	۲۰۶,۲۳	۲۰۱,۷۰
کرمان	۱۸۸,۷۸	۱۹۳,۷۷	۱۹۵,۸۹	۱۸۲,۷۷	۱۸۶,۲۶
کرمانشاه	۱۸۱,۸۲	۱۷۷,۴۴	۱۸۳,۱۸	۱۸۲,۷۹	۱۸۲,۶۴
کهگیلویه و بویراحمد	۲۴۱,۱۷	۲۳۶,۶۳	۲۴۲,۸۶	۲۴۲,۸۱	۲۳۹,۸۵
گلستان	۲۱۲,۲۰	۲۱۵,۳۳	۲۱۱,۹۳	۲۱۱,۵۱	۲۱۱,۱۴
گیلان	۱۸۱,۳۹	۱۸۷,۷۶	۱۸۵,۰۹	۱۸۴,۹۵	۱۶۹,۱۳
لرستان	۲۰۰,۸۲	۲۱۰,۹۳	۱۹۹,۲۸	۱۹۹,۰۸	۱۹۶,۹۳
مازندران	۱۷۴,۷۴	۱۷۶,۸۴	۱۷۲,۸۷	۱۷۶,۰۴	۱۷۳,۸۲
مرکزی	۲۰۵,۰۸	۱۹۰,۹۲	۲۰۰,۰۷	۱۹۳,۶۲	۲۲۶,۶۶
هرمزگان	۱۹۰,۵۴	۲۲۱,۶۴	۱۹۷,۶۵	۱۷۸,۶۷	۱۷۱,۸۰
همدان	۱۹۸,۶۱	۲۰۵,۳۱	۲۰۳,۱۶	۲۰۲,۰۶	۱۸۷,۶۰
یزد	۲۹۸,۵۸	۲۹۵,۷۲	۲۹۵,۷۹	۳۰۰,۱۱	۳۰۱,۹۹

۲۲- میانگین وزن لاشه یک رأس گاومیش و بچه‌گاومیش کشتار شده در کشتارگاه‌ها بر حسب فصل و استان: ۱۳۹۹ (کیلوگرم)

استان	کل سال	بهار	تابستان	پاییز	زمستان
کل کشور .....	۱۹۷,۲۰	۱۹۲,۹۲	۱۹۷,۴۴	۱۹۷,۲۵	۱۹۹,۳۵
آذربایجان شرقی .....	۲۱۱,۷۷	۲۰۳,۶۳	۲۱۱,۰۷	۲۰۹,۳۳	۲۱۷,۴۷
آذربایجان غربی .....	۱۷۹,۵۶	۱۹۲,۵۹	۱۷۸,۸۰	۱۷۶,۵۰	۱۷۶,۱۹
اردبیل .....	۱۷۶,۸۹	۱۷۴,۱۲	۱۷۷,۳۰	۱۷۸,۴۱	۱۷۷,۴۰
اصفهان .....	.	.	.	.	.
البرز .....	.	.	.	.	.
ایلام .....	۲۵۰,۰۰	۲۵۰,۰۰	۲۵۰,۰۰	۲۵۰,۰۰	۲۵۰,۰۰
بوشهر .....	۱۲۵,۰۰	.	۱۲۵,۰۰	.	.
تهران .....	.	.	.	.	.
چهارمحال و بختیاری .....	۲۰۰,۰۰	.	۲۰۰,۰۰	۲۰۰,۰۰	.
خراسان جنوبی .....	.	.	.	.	.
خراسان رضوی .....	.	.	.	.	.
خراسان شمالی .....	.	.	.	.	.
خوزستان .....	۲۰۰,۶۱	۱۹۶,۲۴	۱۹۹,۶۱	۲۰۲,۴۷	۲۰۲,۴۷
زنجان .....	.	.	.	.	.
سمنان .....	۲۱۴,۰۰	۲۲۰,۰۰	۲۱۰,۰۰	۲۱۰,۰۰	۲۲۰,۰۰
سیستان و بلوچستان .....	.	.	.	.	.
فارس .....	۲۱۱,۶۲	۲۱۶,۳۰	۲۲۸,۲۹	۲۱۱,۷۴	۲۰۰,۹۹
قزوین .....	.	.	.	.	.
قم .....	.	.	.	.	.
کردستان .....	.	.	.	.	.
کرمان .....	.	.	.	.	.
کرمانشاه .....	.	.	.	.	.
کهگیلویه و بویراحمد .....	.	.	.	.	.
گلستان .....	.	.	.	.	.
گیلان .....	۱۷۶,۶۷	۱۷۵,۰۱	۱۸۸,۴۵	۱۷۸,۱۲	۱۶۸,۵۵
لرستان .....	.	.	.	.	.
مازندران .....	۲۲۱,۱۱	.	.	۲۴۰,۰۰	۲۱۸,۷۵
مرکزی .....	.	.	.	.	.
هرمزگان .....	۵۰,۰۰	۵۰,۰۰	.	.	.
همدان .....	.	.	.	.	.
یزد .....	۳۰۱,۶۷	۲۰۰,۰۰	۳۳۶,۰۰	۳۳۶,۶۷	۳۰۴,۴۴

۲۳- میانگین وزن لاشه یک نفر شتر و بچه شتر کشتار شده در کشتارگاه‌ها بر حسب فصل و استان: ۱۳۹۹ (کیلوگرم)

استان	کل سال	بهار	تابستان	پاییز	زمستان
کل کشور	۱۹۵,۲۷	۱۹۸,۲۳	۱۹۴,۳۰	۱۸۸,۴۰	۲۰۰,۰۷
آذربایجان شرقی	۲۲۵,۰۲	۲۳۹,۰۰	۲۳۹,۰۰	۲۳۲,۲۰	۲۱۰,۹۵
آذربایجان غربی	۲۰۰,۰۰	۰	۲۰۰,۰۰	۲۰۰,۰۰	۰
اردبیل	۱۵۰,۰۰	۰	۰	۰	۱۵۰,۰۰
اصفهان	۲۱۷,۸۸	۲۱۷,۰۶	۲۱۹,۸۲	۲۱۱,۱۵	۲۲۴,۷۲
البرز	۰	۰	۰	۰	۰
ایلام	۰	۰	۰	۰	۰
بوشهر	۱۶۰,۳۴	۱۹۰,۱۱	۱۷۱,۴۵	۱۳۶,۴۹	۱۵۵,۶۳
تهران	۱۵۶,۴۱	۱۶۰,۰۰	۱۵۰,۰۰	۱۶۰,۰۰	۱۵۳,۶۸
چهارمحال و بختیاری	۱۸۲,۵۶	۱۸۵,۲۹	۱۷۲,۰۰	۱۷۲,۶۷	۲۰۰,۰۰
خراسان جنوبی	۲۰۳,۸۸	۱۷۴,۶۲	۱۷۵,۶۸	۱۸۰,۸۵	۲۵۵,۷۲
خراسان رضوی	۱۶۷,۳۵	۱۶۲,۶۲	۱۷۰,۵۱	۱۶۸,۸۳	۱۶۵,۸۲
خراسان شمالی	۲۰۸,۹۰	۲۶۰,۰۹	۲۱۲,۴۳	۲۰۵,۸۸	۱۸۳,۱۹
خوزستان	۱۴۸,۳۷	۱۵۰,۰۰	۱۴۸,۹۰	۱۴۸,۹۱	۱۴۵,۲۷
زنجان	۰	۰	۰	۰	۰
سمنان	۱۹۰,۵۳	۱۸۹,۰۸	۱۸۸,۱۹	۱۹۴,۱۸	۱۹۰,۱۶
سیستان و بلوچستان	۲۲۱,۷۵	۲۲۳,۵۷	۲۲۰,۱۷	۲۱۵,۵۶	۲۲۶,۴۲
فارس	۱۶۴,۲۴	۱۶۱,۷۸	۱۶۴,۳۱	۱۶۳,۶۷	۱۶۶,۰۷
قزوین	۲۵۶,۶۷	۰	۲۱۰,۰۰	۲۵۰,۰۰	۲۷۰,۰۰
قم	۱۷۸,۳۱	۱۸۰,۰۰	۱۸۰,۰۰	۱۸۰,۰۰	۱۷۳,۴۸
کردستان	۰	۰	۰	۰	۰
کرمان	۱۶۱,۵۲	۱۶۱,۲۸	۱۵۷,۳۴	۱۵۶,۲۹	۱۷۰,۵۵
کرمانشاه	۱۵۰,۰۰	۰	۰	۰	۱۵۰,۰۰
کهگیلویه و بویراحمد	۰	۰	۰	۰	۰
گلستان	۱۴۹,۳۵	۱۵۰,۸۲	۱۴۶,۹۷	۱۴۸,۴۸	۱۵۰,۰۰
گیلان	۰	۰	۰	۰	۰
لرستان	۳۲۰,۰۰	۰	۳۲۰,۰۰	۰	۰
مازندران	۰	۰	۰	۰	۰
مرکزی	۲۵۰,۰۰	۰	۰	۰	۲۵۰,۰۰
هرمزگان	۱۳۵,۹۳	۱۳۲,۲۲	۱۳۳,۰۵	۱۲۳,۱۶	۱۴۲,۳۵
همدان	۰	۰	۰	۰	۰
یزد	۲۵۵,۰۰	۲۵۱,۵۲	۲۵۳,۳۱	۲۵۱,۹۹	۲۶۰,۶۹



۲۴- تعداد انواع دام کشتار شده در هر یک از کشتارگاه‌های استان آذربایجان شرقی: ۱۳۹۹ (رأس)

شرح	گوسفند و بره	بز و بزغاله	گاو و گوساله	گاو میش و بچه گاو میش	شتر و بچه شتر
کل استان .....	۴۴۰۴۴۵	۲۵۰۳۴	۹۵۴۰۷	۶۴۵۲	۴۳
شهرستان اهر .....	۵۰۵۷	۵۷۳	۳۶۸۲	۲۴۲	۰
اهر .....	۵۰۵۷	۵۷۳	۳۶۸۲	۲۴۲	۰
شهرستان بستان آباد .....	۶۴۸	۰	۱۴۲۶	۰	۰
بستان آباد .....	۶۴۸	۰	۱۴۲۶	۰	۰
شهرستان تبریز .....	۱۰۰۰۳۰	۱۲۲۵۲	۳۰۷۴۹	۲۲۲۱	۳۶
تبریز .....	۱۰۰۰۳۰	۱۲۲۵۲	۳۰۷۴۹	۲۲۲۱	۳۶
شهرستان سراب .....	۳۲۵۹	۲۴۲	۱۵۴۲	۳۴۶	۰
سراب .....	۳۰۷۴	۲۴۲	۱۲۳۰	۳۴۱	۰
مهربان .....	۱۸۵	۰	۳۱۲	۵	۰
شهرستان کلیبر .....	۶۶۵	۳۶	۵۸۱	۳۹	۰
کلیبر .....	۶۶۵	۳۶	۵۸۱	۳۹	۰
شهرستان مرند .....	۱۴۲۲۴	۱۶۷	۴۸۴۷	۹۷	۰
مرند .....	۱۴۲۲۴	۱۶۷	۴۸۴۷	۹۷	۰
کشتارگاه‌های خصوصی .....	۳۱۶۵۶۲	۲۱۷۶۴	۵۲۵۸۰	۳۵۰۷	۷
کشتارگاه‌های خصوصی .....	۳۱۶۵۶۲	۲۱۷۶۴	۵۲۵۸۰	۳۵۰۷	۷

مرکز آمار ایران

۲۵- تعداد انواع دام کشتار شده در هر یک از کشتارگاه‌های استان آذربایجان غربی: ۱۳۹۹ (رأس)

شرح	گوسفند و بره	بز و بزغاله	گاو و گوساله	گاو میش و بچه گاو میش	شتر و بچه شتر
کل استان .....	۶۴۶۸۱	۱۶۲۳۰	۵۳۶۷۸	۲۹۵۶	۷
شهرستان پلدشت .....	۱۱۳۳	۳۱۵	۵۴۳	۱۱	۰
پلدشت .....	۱۱۳۳	۳۱۵	۵۴۳	۱۱	۰
شهرستان تکاب .....	۴۱۳	۱۷	۶۱۹	۰	۰
تکاب .....	۴۱۳	۱۷	۶۱۹	۰	۰
شهرستان چالدران .....	۱۲۱۱	۲۴	۵۴۴	۱	۰
سیه چشمه .....	۱۲۱۱	۲۴	۵۴۴	۱	۰
شهرستان چایپاره .....	۱۵۴۴	۱	۱۱۳۵	۱	۰
قره ضیاءالدین .....	۱۵۴۴	۱	۱۱۳۵	۱	۰
شهرستان سردشت .....	۳۶۹	۴۷۹	۲۰۱۰	۰	۰
سردشت .....	۳۶۹	۴۷۹	۲۰۱۰	۰	۰
شهرستان شوط .....	۶۲۹۳	۲۰۱۵	۹۰۱	۰	۰
شوط .....	۶۲۹۳	۲۰۱۵	۹۰۱	۰	۰
شهرستان ماکو .....	۹۴۰۶	۲۹۶۰	۱۹۷۹	۰	۰
ماکو .....	۹۴۰۶	۲۹۶۰	۱۹۷۹	۰	۰
کشتارگاه‌های خصوصی .....	۴۴۳۱۹	۱۰۴۱۹	۴۵۹۴۷	۲۹۴۳	۷
کشتارگاه‌های خصوصی .....	۴۴۳۱۹	۱۰۴۱۹	۴۵۹۴۷	۲۹۴۳	۷

مرکز آمار ایران

۲۶- تعداد انواع دام کشتار شده در هر یک از کشتارگاه‌های استان اردبیل: ۱۳۹۹ (رأس)

شتر و بچه‌شتر	گاو میش و بچه‌گاو میش	گاو و گوساله	بز و بزغاله	گوسفند و بره	شرح
۱	۳۱۷۷	۲۸۹۱۷	۸۷۹۵	۱۵۸۲۴۷	کل استان .....
۰	۰	۰	۰	۰	شهرستان اصلاندوز .....
۰	۰	۰	۰	۰	اصلاندوز .....
۰	۰	۲۹۳	۲	۸۴۶	شهرستان بیله‌سوار .....
۰	۰	۲۹۳	۲	۸۴۶	بیله‌سوار .....
۰	۰	۱۶	۲۷۷	۴۸۴	شهرستان خلخال .....
۰	۰	۱۶	۲۷۷	۴۸۴	هشتجین .....
۰	۵	۳۷۱	۳۲۲	۶۵۶	شهرستان کوثر .....
۰	۵	۳۷۱	۳۲۲	۶۵۶	گیوی .....
۰	۶۵	۲۰۱۳	۱۴۴	۲۷۶۸	شهرستان گرمی .....
۰	۶۵	۲۰۱۳	۱۴۴	۲۷۶۸	گرمی .....
۰	۵	۹۷۸	۲۶	۱۱۲۰	شهرستان نمین .....
۰	۵	۹۷۸	۲۶	۱۱۲۰	نمین .....
۰	۳۷	۱۵۱۳	۱۴۹	۴۴۵۴	شهرستان نیر .....
۰	۳۷	۱۵۱۳	۱۴۹	۴۴۵۴	نیر .....
۱	۳۰۶۵	۲۳۷۳۳	۷۸۷۵	۱۴۷۹۱۹	کشتارگاه‌های خصوصی .....
۱	۳۰۶۵	۲۳۷۳۳	۷۸۷۵	۱۴۷۹۱۹	کشتارگاه‌های خصوصی .....

مرکز آمار ایران

۲۷- تعداد انواع دام کشتار شده در هر یک از کشتارگاه‌های استان اصفهان: ۱۳۹۹ (رأس)

شتر و بچه‌شتر	گاو میش و بچه‌گاو میش	گاو و گوساله	بز و بزغاله	گوسفند و بره	شرح
۳۵۱۵	۰	۷۱۹۳۷	۵۱۷۰۷۹	۱۳۷۳۰۹۶	کل استان .....
۱۴۱	۰	۲۳۸	۸۴۵	۱۴۹۳	شهرستان اردستان .....
۱۴۱	۰	۲۳۸	۸۴۵	۱۴۹۳	اردستان .....
۲۲۹	۰	۲۶۹	۶۴۹	۲۴۵۳	شهرستان اصفهان .....
۰	۰	۰	۱۰۱	۳۸۳	کوهپایه .....
۲۲۸	۰	۲۳۶	۴۱۶	۱۵۷۴	ورزنه .....
۱	۰	۳۳	۱۳۲	۴۹۶	هرند .....
۰	۰	۴۲۵	۴۴۶	۳۰۴۲	شهرستان بوئین و میاندشت .....
۰	۰	۴۲۵	۴۴۶	۳۰۴۲	بوئین و میاندشت .....
۹	۰	۳۵۱	۸۸۹	۸۳۳۳	شهرستان تیران و کرون .....
۹	۰	۳۵۱	۸۸۹	۸۳۳۳	تیران .....
۳۹۸	۰	۵۸	۱۴۹۱	۶۳۱	شهرستان خور و بیابانک .....
۳۹۸	۰	۵۸	۱۴۹۱	۶۳۱	خور .....
۱	۰	۲۴۵	۴۷۴۲	۵۰۹۲	شهرستان دهاقان .....
۱	۰	۲۴۵	۴۷۴۲	۵۰۹۲	دهاقان .....
۰	۰	۶۲۷	۸۹۵	۳۴۹۳	شهرستان سمیرم .....
۰	۰	۶۲۷	۸۹۵	۳۴۹۳	سمیرم .....
۱۴	۰	۴۲۰	۵۰۳	۳۶۶۳	شهرستان شاهین شهر و میمه .....
۱۴	۰	۴۲۰	۵۰۳	۳۶۶۳	میمه .....
۰	۰	۶۱۳	۱۲۵۷	۵۵۲۷	شهرستان فریدون شهر .....
۰	۰	۶۱۳	۱۲۵۷	۵۵۲۷	فریدون شهر .....
۵۶۰	۰	۲۸۰۷	۵۹۱۱۸	۳۴۰۰۶	شهرستان کاشان .....
۵۶۰	۰	۲۸۰۷	۵۹۱۱۸	۳۴۰۰۶	کاشان .....
۵	۰	۲۳۷	۱۸۵۰	۸۴۹۷	شهرستان لنجان .....
۵	۰	۲۳۷	۱۸۵۰	۸۴۹۷	باغ بهادران .....
۶۱	۰	۲۹۰۸	۲۷۹۸	۷۴۱۵۱	شهرستان مبارکه .....
۶۱	۰	۲۹۰۸	۲۷۹۸	۷۴۱۵۱	مبارکه .....
۳۱۹	۰	۲۲۹	۲۹۰۹	۵۶۶۴	شهرستان نایین .....
۳۱۹	۰	۲۲۹	۲۹۰۹	۵۶۶۴	نایین .....
۹۴۰	۰	۴۴۹۲	۱۲۰۶۶	۹۱۶۱۴	شهرستان نجف‌آباد .....
۹۴۰	۰	۴۴۹۲	۱۲۰۶۶	۹۱۶۱۴	نجف‌آباد .....
۸۳۸	۰	۵۸۰۱۸	۴۲۶۶۲۱	۱۱۲۵۴۳۷	کشتارگاه‌های خصوصی .....
۸۳۸	۰	۵۸۰۱۸	۴۲۶۶۲۱	۱۱۲۵۴۳۷	کشتارگاه‌های خصوصی .....

## ۲۸- تعداد انواع دام کشتار شده در هر یک از کشتارگاه‌های استان البرز: ۱۳۹۹ (رأس)

شرح	گوسفند و بره	بز و بزغاله	گاو و گوساله	گاو میش و بچه گاو میش	شتر و بچه شتر
کل استان .....	۱۴۰۰۴۲	۶۱۶۴	۲۲۸۰۷	۰	۰
شهرستان کرج .....	۱۳۵۲۵۷	۵۸۸۵	۲۱۱۳۴	۰	۰
کرج .....	۱۳۵۲۵۷	۵۸۸۵	۲۱۱۳۴	۰	۰
کشتارگاه‌های خصوصی .....	۴۷۸۵	۲۷۹	۱۶۷۳	۰	۰
کشتارگاه‌های خصوصی .....	۴۷۸۵	۲۷۹	۱۶۷۳	۰	۰

## ۲۹- تعداد انواع دام کشتار شده در هر یک از کشتارگاه‌های استان ایلام: ۱۳۹۹ (رأس)

شرح	گوسفند و بره	بز و بزغاله	گاو و گوساله	گاو میش و بچه گاو میش	شتر و بچه شتر
کل استان .....	۲۵۶۹۷	۱۳۹۱	۵۱۰۸	۱۵۸	۰
شهرستان آبدانان .....	۲۴۳۸	۲۳۵۸	۳۷۷	۰	۰
آبدانان .....	۲۴۳۸	۲۳۵۸	۳۷۷	۰	۰
شهرستان ایوان .....	۵۳۰۰	۶۹۲	۷۱۵	۰	۰
ایوان .....	۵۳۰۰	۶۹۲	۷۱۵	۰	۰
شهرستان بدره .....	۵۵۸	۲۶۱	۱۰۸	۰	۰
بدره .....	۵۵۸	۲۶۱	۱۰۸	۰	۰
شهرستان دهلران .....	۴۷۷۷	۱۲۵۸	۵۶۸	۱۵۶	۰
پهله .....	۵۲	۳۴	۳	۰	۰
دهلران .....	۴۷۲۵	۱۲۲۴	۵۶۵	۱۵۶	۰
شهرستان سیروان .....	۱۰۶۷	۵۱۶	۱۶	۰	۰
لومار .....	۱۰۶۷	۵۱۶	۱۶	۰	۰
شهرستان ملکشاهی .....	۱۰۸۷	۱۲۳۲	۶۱	۰	۰
ارکواز .....	۱۰۸۷	۱۲۳۲	۶۱	۰	۰
شهرستان مهران .....	۱۰۸۹	۴۵۲	۶۵	۰	۰
مهران .....	۱۰۸۹	۴۵۲	۶۵	۰	۰
کشتارگاه‌های خصوصی .....	۹۳۸۱	۱۶۲۲	۳۱۹۸	۲	۰
کشتارگاه‌های خصوصی .....	۹۳۸۱	۱۶۲۲	۳۱۹۸	۲	۰

۳۰- تعداد انواع دام کشتار شده در هر یک از کشتارگاه‌های استان بوشهر: ۱۳۹۹ (رأس)

شتر و بچه شتر	گاو میش و بچه گاو میش	گاو و گوساله	بز و بزغاله	گوسفند و بره	شرح
۱۰۱	۱۲	۲۷۷۵	۱۶۶۸۲	۱۰۸۲	کل استان .....
.	.	.	.	.	شهرستان بوشهر .....
.	.	.	.	.	چاه کوتاه (حومه) .....
۱۸	.	۱۱۸	۲۵۴۳	۲۲۶۰	شهرستان جم .....
۱۸	.	۱۱۸	۲۵۴۳	۲۲۶۰	جم .....
.	.	۹۴	۲۵۷۱	۲۵۷	شهرستان دشتی .....
.	.	۹۴	۲۵۷۱	۲۵۷	خورموج .....
.	.	۶۱	۳۲۸۰	۱۲۵۶	شهرستان دیلم .....
.	.	۶۱	۳۲۸۰	۱۲۵۶	بندر دیلم .....
۱۵	.	۴۹	۴۵۲	۸۲۴	شهرستان عسلویه .....
۱۵	.	۴۹	۴۵۲	۸۲۴	عسلویه .....
۱۴	.	۲۳۲	۱۲۸۸	۶۹۸	شهرستان کنگان .....
۱۴	.	۲۳۲	۱۲۸۸	۶۹۸	بندر کنگان .....
۵۴	۱۲	۲۲۲۱	۶۵۴۸	۲۷۸۷	شهرستان گناوه .....
۵۴	۱۲	۲۲۲۱	۶۵۴۸	۲۷۸۷	بندر گناوه .....

۳۱- تعداد انواع دام کشتار شده در هر یک از کشتارگاه‌های استان تهران: ۱۳۹۹ (رأس)

شتر و بچه شتر	گاو میش و بچه گاو میش	گاو و گوساله	بز و بزغاله	گوسفند و بره	شرح
۳۹	.	۲۰۱۰۳۰	۳۸۴۱۲	۱۶۶۳۱۱۲	کل استان .....
.	.	۲۳۶۵	۱۶۰۲	۵۰۱۴۲	شهرستان دماوند .....
.	.	۱۵۲۹	۲۶۸	۳۷۶۶۴	دماوند .....
.	.	۸۳۶	۱۳۳۴	۱۲۴۷۸	رودهن .....
.	.	۳۷۲	۳۲۶	۱۱۰۳۸	شهرستان شمیرانات .....
.	.	۳۷۲	۳۲۶	۱۱۰۳۸	لوسان .....
.	.	۵۱۲	۲۰۷۵	۱۲۸۶۱	شهرستان فیروزکوه .....
.	.	۵۱۲	۲۰۷۵	۱۲۸۶۱	شهرآباد .....
۳۹	.	۱۹۷۷۸۱	۳۴۴۰۹	۱۵۸۹۰۷۱	کشتارگاه‌های خصوصی .....
۳۹	.	۱۹۷۷۸۱	۳۴۴۰۹	۱۵۸۹۰۷۱	کشتارگاه‌های خصوصی .....

۳۲- تعداد انواع دام کشتار شده در هر یک از کشتارگاه‌های استان چهارمحال و بختیاری: ۱۳۹۹ (رأس)

شرح	گوسفند و بره	بز و بزغاله	گاو و گوساله	گاو میش و بچه گاو میش	شتر و بچه شتر
کل استان .....	۱۵۹۵۱۲	۲۵۹۵۵	۹۸۲۷	۲	۱۷۲
شهرستان اردل .....	۰	۰	۰	۰	۰
اردل .....	۰	۰	۰	۰	۰
شهرستان بروجن .....	۲۵۸۹۳	۶۴۹۱	۱۴۶۵	۰	۳۳
بروجن .....	۱۹۸۹۳	۴۹۸۴	۹۷۰	۰	۳۳
بلداجی .....	۵۰۰۲	۱۲۴۴	۴۱۲	۰	۰
فردانیه .....	۹۹۸	۲۶۳	۸۳	۰	۰
شهرستان سامان .....	۴۷۶۱	۴۲۷	۵۴۹	۰	۰
سامان .....	۴۷۶۱	۴۲۷	۵۴۹	۰	۰
شهرستان شهرکرد .....	۳۱۱۸۵	۳۷۵۹	۱۱۷۲	۰	۴۰
فرخ شهر .....	۳۱۱۸۵	۳۷۵۹	۱۱۷۲	۰	۴۰
شهرستان کیار .....	۰	۰	۰	۰	۰
ناغان .....	۰	۰	۰	۰	۰
شهرستان لردگان .....	۱۶۴۳۴	۶۶۱۰	۴۹۰	۰	۰
لردگان .....	۱۶۴۳۴	۶۶۱۰	۴۹۰	۰	۰
کشتارگاه‌های خصوصی .....	۸۱۲۳۹	۸۶۶۸	۶۱۵۱	۲	۹۹
کشتارگاه‌های خصوصی .....	۸۱۲۳۹	۸۶۶۸	۶۱۵۱	۲	۹۹

مرکز آمار ایران

۳۳- تعداد انواع دام کشتار شده در هر یک از کشتارگاه‌های استان خراسان جنوبی: ۱۳۹۹ (رأس)

شتر و بچه‌شتر	گاومیش و بچه‌گاومیش	گاو و گوساله	بز و بزغاله	گوسفند و بره	شرح
۱۱۹۷	۰	۴۲۱۱	۱۸۳۱۶	۳۴۴۲۸	کل استان
۱۰۱	۰	۳۱۸	۸۳۱	۱۱۶۷	شهرستان بشرویه
۱۰۱	۰	۳۱۸	۸۳۱	۱۱۶۷	بشرویه
۰	۰	۹	۷	۳۶	شهرستان درمیان
۰	۰	۹	۷	۳۶	اسدیه
۶	۰	۶۱	۶۸۵	۱۳۱۲	شهرستان سرایان
۳	۰	۶۰	۳۵۶	۹۳۴	سرایان
۳	۰	۱	۳۲۹	۳۷۸	سه‌قلعه
۲۰	۰	۳۲	۱۵۰	۴۲۳	شهرستان سریشه
۲۰	۰	۳۲	۱۵۰	۴۲۳	سریشه
۱۳۱	۰	۱۰۱	۶۵۵	۵۰۵۸	شهرستان فردوس
۰	۰	۲۲	۱۲۴	۲۰۷۳	اسلامیه
۱۳۱	۰	۷۹	۵۳۱	۲۹۸۵	فردوس
۴۷	۰	۶۱۳	۶۶۷	۴۲۴۱	شهرستان قائنات
۴۷	۰	۶۱۳	۶۶۷	۴۲۴۱	قائن
۱۲۳	۰	۳۱	۲۷۳	۷۵	شهرستان نهبندان
۱۲۳	۰	۳۱	۲۷۳	۷۵	نهبندان
۷۶۹	۰	۳۰۴۶	۱۵۰۴۸	۲۲۱۲۶	کشتارگاه‌های خصوصی
۷۶۹	۰	۳۰۴۶	۱۵۰۴۸	۲۲۱۲۶	کشتارگاه‌های خصوصی

مرکز آمار ایران



۳۴- تعداد انواع دام کشتار شده در هر یک از کشتارگاه‌های استان خراسان رضوی: ۱۳۹۹ (رأس)

شتر و بچه‌شتر	گاومیش و بچه‌گاومیش	گاو و گوساله	بز و بزغاله	گوسفند و بره	شرح
۱۵۶۴	۰	۱۱۲۶۰۱	۵۱۵۸۷	۱۲۶۱۴۱۲	کل استان
۰	۰	۲۷	۳۸۷	۶۲۵	شهرستان بجستان
۰	۰	۲۷	۳۸۷	۶۲۵	بجستان
۲۷۱	۰	۵۳۸	۳۰۰۴	۶۴۰۷	شهرستان بردسکن
۲۷۱	۰	۵۳۸	۳۰۰۴	۶۴۰۷	بردسکن
۰	۰	۳۴	۴۹۱۷	۹۱۳۳۳	شهرستان بینالود
۰	۰	۲۷	۴۷۵۱	۶۳۴۴۰	شاندیز
۰	۰	۷	۱۶۶	۲۷۸۹۳	طرقبه
۲	۰	۱۲۰	۴۵	۸۹۴	شهرستان جغتای
۲	۰	۱۲۰	۴۵	۸۹۴	جغتای
۴	۰	۳۲۹	۳۵	۳۱۸۰	شهرستان جوین
۴	۰	۳۲۹	۳۵	۳۱۸۰	نقاب
۱۴	۰	۴۵	۳۰۶	۹۱۸	شهرستان خلیل‌آباد
۱۴	۰	۴۵	۳۰۶	۹۱۸	خلیل‌آباد
۲	۰	۰	۴	۵۱۹	شهرستان خوشاب
۲	۰	۰	۴	۵۱۹	سلطان‌آباد
۱	۰	۴۴	۰	۲۱۹	شهرستان داورزن
۱	۰	۴۴	۰	۲۱۹	داورزن
۶	۰	۶۹۲	۲۲۳۴	۸۵۷۲	شهرستان درگز
۶	۰	۶۷۷	۲۱۹۲	۸۳۲۰	درگز
۰	۰	۰	۰	۰	لطف‌آباد
۰	۰	۱۵	۴۲	۲۵۲	نوخندان
۰	۰	۴۵	۷۴	۱۰۶۰	شهرستان رشتخوار
۰	۰	۴۵	۷۴	۱۰۶۰	رشتخوار
۷۳۴	۰	۶۹۷۹	۵۰۰۴	۳۷۷۴۱	شهرستان سبزوار
۷۳۴	۰	۶۹۷۹	۵۰۰۴	۳۷۷۴۱	سبزوار
۰	۰	۱۲۲	۶۳۹	۲۷۶۸	شهرستان سرخس
۰	۰	۱۲۲	۶۳۹	۲۷۶۸	سرخس
۵۰	۰	۲۳۳۶	۶۲۸۷	۲۸۴۲۹	شهرستان قوچان
۵۰	۰	۲۳۳۶	۶۲۸۷	۲۸۴۲۹	قوچان
۳۴	۰	۲۱۳۱	۴۰۱۹	۲۱۴۶۸	شهرستان کاشمر
۳۴	۰	۲۱۳۱	۴۰۱۹	۲۱۴۶۸	کاشمر



۳۴- تعداد انواع دام کشتار شده در هر یک از کشتارگاه‌های استان خراسان رضوی: ۱۳۹۹ (دنباله) (رأس)

شرح	گوسفند و بره	بز و بزغاله	گاو و گوساله	گاو میش و بچه گاو میش	شتر و بچه شتر
شهرستان گناباد .....	۹۷۶۵	۱۱۰۴	۱۲۰۳	۰	۸۶
بیدخت .....	۱۶۱۷	۹۱	۶۵	۰	۰
کاخک .....	۱۸۴۲	۸۲۴	۱۱۹	۰	۶۷
گناباد .....	۶۳۰۶	۱۸۹	۱۰۱۹	۰	۱۹
شهرستان مهولات .....	۲۳۲۸	۴۱	۲۳۹	۰	۰
فیض آباد .....	۲۳۲۸	۴۱	۲۳۹	۰	۰
شهرستان نیشابور .....	۷۸۲۶	۷۲	۶۷۳	۰	۲۲
درود .....	۷۸۲۶	۷۲	۶۷۳	۰	۲۲
کشتارگاه‌های خصوصی .....	۱۰۳۷۳۶۰	۲۳۴۱۵	۹۷۰۵۱	۰	۳۳۸
کشتارگاه‌های خصوصی .....	۱۰۳۷۳۶۰	۲۳۴۱۵	۹۷۰۵۱	۰	۳۳۸

۳۵- تعداد انواع دام کشتار شده در هر یک از کشتارگاه‌های استان خراسان شمالی: ۱۳۹۹ (رأس)

شرح	گوسفند و بره	بز و بزغاله	گاو و گوساله	گاو میش و بچه گاو میش	شتر و بچه شتر
کل استان .....	۴۵۸۱۲۲	۲۴۶۶۲	۷۸۱۷۶	۰	۷۰
شهرستان اسفراین .....	۵۶۳۱	۱۱۷۵	۷۹۰	۰	۳۶
اسفراین .....	۵۶۳۱	۱۱۷۵	۷۹۰	۰	۳۶
شهرستان بجنورد .....	۱۷۲۸۶	۱۵۵۳۰	۴۸۹۲	۰	۲۲
بجنورد .....	۱۷۲۸۶	۱۵۵۳۰	۴۸۹۲	۰	۲۲
شهرستان جاجرم .....	۱۸۸۶	۷۰۳	۲۲۱	۰	۱
جاجرم .....	۱۸۸۶	۷۰۳	۲۲۱	۰	۱
شهرستان راز و جرجان .....	۲۴۴	۱۲۸	۴۳	۰	۰
راز .....	۲۴۴	۱۲۸	۴۳	۰	۰
شهرستان شیروان .....	۱۳۴۳۱	۵۸۸۶	۹۸۵	۰	۶
شیروان .....	۱۳۴۳۱	۵۸۸۶	۹۸۵	۰	۶
شهرستان فاروج .....	۲۲۲۸	۱۱۳	۱۱۱	۰	۵
فاروج .....	۲۲۲۸	۱۱۳	۱۱۱	۰	۵
شهرستان گرمه .....	۱۴۱۱	۶۴۹	۲۶۰	۰	۰
گرمه .....	۱۴۱۱	۶۴۹	۲۶۰	۰	۰
شهرستان مانه و سملقان .....	۳۷۰۵	۴۷۸	۵۷۴	۰	۰
آشخانه .....	۳۷۰۵	۴۷۸	۵۷۴	۰	۰

۳۶- تعداد انواع دام کشتار شده در هر یک از کشتارگاه‌های استان خوزستان: ۱۳۹۹ (رأس)

شتر و بچه شتر	گاو میش و بچه گاو میش	گاو و گوساله	بز و بزغاله	گوسفند و بره	شرح
۶۷	۹۴۵۷	۳۷۲۱۶	۱۱۱۷۱۰	۲۱۱۹۴۳	کل استان .....
.	.	۱۷۷	۴۹۷	۵۳۹	شهرستان آغاچاری .....
.	.	۱۷۷	۴۹۷	۵۳۹	آغاچاری .....
.	۲	۱۰۳۹	۳۳۷۷	۴۴۴۵	شهرستان امیدیه .....
.	۲	۱۰۳۹	۳۳۷۷	۴۴۴۵	امیدیه .....
.	۷۶	۸۸۶	۳۴۲۸	۱۳۷۵۷	شهرستان اندیمشک .....
.	۷۶	۸۸۶	۳۴۲۸	۱۳۷۵۷	اندیمشک .....
۳۱	۱۸۶۸	۵۳۳۶	۵۴۹۷۷	۲۳۶۷۷	شهرستان اهواز .....
۳۱	۱۸۶۸	۵۳۳۶	۵۴۹۷۷	۲۳۶۷۷	اهواز .....
.	.	۱۰۳	۲۲۷۰	۲۸۸۲	شهرستان ایذه .....
.	.	۱۰۳	۲۲۷۰	۲۸۸۲	ایذه .....
.	۱۰۷۹	۲۲۶۲	۱۳۰۴۸	۲۰۱۸۳	شهرستان باوی .....
.	۱۰۷۹	۲۲۶۲	۱۳۰۴۸	۲۰۱۸۳	ملاثانی .....
.	۳۱	۳۰۱۰	۵۸۵۹	۱۳۱۱۶	شهرستان بندر ماهشهر .....
.	۱۲	۵۳۷	۱۳۱۹	۴۲۳۳	بندر امام خمینی .....
.	۱۹	۲۴۷۳	۴۵۴۰	۸۸۸۳	بندر ماهشهر .....
.	۲۶	۶۰۲۶	۱۳۶۵۸	۵۶۶۶	شهرستان بهبهان .....
.	۲۶	۶۰۲۶	۱۳۶۵۸	۵۶۶۶	بهبهان .....
۳۲	۲۷۵۵	۴۹۵۲	۳۰۳۳۹	۴۳۸۵۰	شهرستان دزفول .....
۳۲	۲۷۵۵	۴۹۵۲	۳۰۳۳۹	۴۳۸۵۰	دزفول .....
.	۶۴	۸۶۷	۲	۵۲۸	شهرستان دشت آزادگان .....
.	۶۴	۸۶۷	۲	۵۲۸	سوسنگرد .....
.	.	۴۴۴	۸۰۳	۱۵۲۸	شهرستان رامشیر .....
.	.	۴۴۴	۸۰۳	۱۵۲۸	رامشیر .....
.	.	۱۹۰۵	۱۳۸۱۲	۹۷۳۲	شهرستان رامهرمز .....
.	.	۱۹۰۵	۱۳۸۱۲	۹۷۳۲	رامهرمز .....
۴	۵۶	۸۵۲	۴۱۰۸	۳۹۲۸	شهرستان شادگان .....
۴	۵۶	۸۵۲	۴۱۰۸	۳۹۲۸	شادگان .....



۳۶- تعداد انواع دام کشتار شده در هر یک از کشتارگاه‌های استان خوزستان: ۱۳۹۳ (دنباله)

شرح	گوسفند و بره	بز و بزغاله	گاو و گوساله	گاو میش و بچه گاو میش	شتر و بچه شتر
شهرستان شوش	۸۹۳۹	۲۹۵۲	۲۱۰۸	۸۴۷	۰
شوش	۸۹۳۹	۲۹۵۲	۲۱۰۸	۸۴۷	۰
شهرستان شوشتر	۱۰۱۵۳	۷۲۳۱	۱۲۱۹	۸۲۸	۰
شوشتر	۱۰۱۵۳	۷۲۳۱	۱۲۱۹	۸۲۸	۰
شهرستان گتوند	۲۵۹۷	۱۱۹۵	۵۸۴	۲۰۵	۰
گتوند	۲۵۹۷	۱۱۹۵	۵۸۴	۲۰۵	۰
شهرستان لالی	۳۶۴۷	۱۳۲۴	۵۵	۰	۰
لالی	۳۶۴۷	۱۳۲۴	۵۵	۰	۰
شهرستان مسجد سلیمان	۱۶۱۸۰	۵۴۱۹	۷۹۵	۰	۰
مسجد سلیمان	۱۶۱۸۰	۵۴۱۹	۷۹۵	۰	۰
شهرستان هفتگل	۳۴۱۸	۲۵۶۶	۳۴۰	۰	۰
هفتگل	۳۴۱۸	۲۵۶۶	۳۴۰	۰	۰
شهرستان هندیجان	۷۶۰	۲۶۸	۵۳۱	۰	۰
هنديجان	۷۶۰	۲۶۸	۵۳۱	۰	۰
کشتارگاه‌های خصوصی	۲۲۴۱۸	۲۱۵۷۷	۳۷۲۵	۱۶۱۰	۰
کشتارگاه‌های خصوصی	۲۲۴۱۸	۲۱۵۷۷	۳۷۲۵	۱۶۱۰	۰

۳۷- تعداد انواع دام کشتار شده در هر یک از کشتارگاه‌های استان زنجان: ۱۳۹۹

شرح	گوسفند و بره	بز و بزغاله	گاو و گوساله	گاو میش و بچه گاو میش	شتر و بچه شتر
کل استان	۳۴۸۶۴	۴۲۱۰	۱۸۷۷۶	۰	۰
کشتارگاه‌های خصوصی	۳۴۸۶۴	۴۲۱۰	۱۸۷۷۶	۰	۰
کشتارگاه‌های خصوصی	۳۴۸۶۴	۴۲۱۰	۱۸۷۷۶	۰	۰

## ۳۸- تعداد انواع دام کشتار شده در هر یک از کشتارگاه‌های استان سمنان: ۱۳۹۹ (رأس)

شتر و بچه‌شتر	گاو میش و بچه‌گاو میش	گاو و گوساله	بز و بزغاله	گوسفند و بره	شرح
۱۰۶	۱۰	۱۰۲۸	۵۳۰۹۷	۹۹۶۴۵	کل استان .....
۱۳۴	۰	۹۸۳	۱۲۰۱۸	۹۶۲۶	شهرستان دامغان .....
۱۳۴	۰	۹۸۳	۱۲۰۱۸	۹۶۲۶	دامغان .....
۲۶۲	۰	۲۷۳۲	۲۰۹۷۵	۲۰۴۱۸	شهرستان شاهرود .....
۰	۰	۰	۵۰۱	۱۶۹۳	بسطام .....
۲۶۲	۰	۲۷۳۲	۲۰۴۷۴	۱۸۷۲۵	شاهرود .....
۴۱	۰	۱۴۵۷	۲۹۲۸	۱۹۱۴۴	شهرستان گرمسار .....
۴۱	۰	۱۴۵۷	۲۹۲۸	۱۹۱۴۴	گرمسار .....
۰	۰	۰	۰	۰	شهرستان مهدی‌شهر .....
۰	۰	۰	۰	۰	شهمیرزاد .....
۳۶۹	۱۰	۲۸۵۶	۱۷۱۷۶	۵۰۴۵۷	کشتارگاه‌های خصوصی .....
۳۶۹	۱۰	۲۸۵۶	۱۷۱۷۶	۵۰۴۵۷	کشتارگاه‌های خصوصی .....

## ۳۹- تعداد انواع دام کشتار شده در هر یک از کشتارگاه‌های استان سیستان و بلوچستان: ۱۳۹۹ (رأس)

شتر و بچه‌شتر	گاو میش و بچه‌گاو میش	گاو و گوساله	بز و بزغاله	گوسفند و بره	شرح
۲۶۴۵	۰	۱۱۴۷۰	۳۰۲۹	۳۹۱۱	کل استان .....
۵۳	۰	۱۰۶۶	۵۹۱	۲۶۱	شهرستان ایرانشهر .....
۵۳	۰	۱۰۶۶	۵۹۱	۲۶۱	ایرانشهر .....
۰	۰	۴۱	۰	۰	شهرستان چابهار .....
۰	۰	۴۱	۰	۰	چابهار .....
۰	۰	۱۶	۰	۰	شهرستان خاش .....
۰	۰	۱۶	۰	۰	خاش .....
۲۸۵	۰	۵۶۷۲	۳۰۶	۲۷۰۲	شهرستان زاهدان .....
۲۸۵	۰	۵۶۷۲	۳۰۶	۲۷۰۲	زاهدان .....
۴۱	۰	۴۴۲	۱۴۵۳	۲۴۶	شهرستان سراوان .....
۴۱	۰	۴۴۲	۱۴۵۳	۲۴۶	سراوان .....
۵	۰	۱۲۸	۳۲۸	۲۰	شهرستان نیک‌شهر .....
۵	۰	۱۲۸	۳۲۸	۲۰	نیک‌شهر .....
۲۲۶۱	۰	۴۱۰۵	۳۵۱	۶۸۲	کشتارگاه‌های خصوصی .....
۲۲۶۱	۰	۴۱۰۵	۳۵۱	۶۸۲	کشتارگاه‌های خصوصی .....

۴۰- تعداد انواع دام کشتار شده در هر یک از کشتارگاه‌های استان فارس: ۱۳۹۹ (رأس)

شتر و بچه‌شتر	گاو میش و بچه‌گاو میش	گاو و گوساله	بز و بزغاله	گوسفند و بره	شرح
۱۵۹۳	۳۶۸	۴۱۸۲۰	۳۶۱۴۶۹	۱۸۸۵۳۰	کل استان .....
۷۵	۰	۱۹۴	۵۳۹۸	۱۷۰۲	شهرستان آباده .....
۷۵	۰	۱۹۴	۵۳۹۸	۱۷۰۲	صغاد .....
۲	۶	۱۳۶	۲۷۸۷	۲۴۰۱	شهرستان ارسنجان .....
۲	۶	۱۳۶	۲۷۸۷	۲۴۰۱	ارسنجان .....
۱	۰	۳۹۱	۶۸۴۳	۱۸۰۶	شهرستان استهبان .....
۱	۰	۳۹۱	۶۸۴۳	۱۸۰۶	استهبان .....
۴۵	۰	۱۱۲	۴۷۰۹	۴۱۲	شهرستان اوز .....
۴۵	۰	۱۱۲	۴۷۰۹	۴۱۲	اوز .....
۰	۰	۱۶	۷۶۸	۶۶۲	شهرستان بختگان .....
۰	۰	۱۶	۷۶۸	۶۶۲	آباده طشک .....
۵۰	۲	۸۳	۳۳۳۱	۲۸۵۸	شهرستان بوانات .....
۵۰	۲	۸۳	۳۳۳۱	۲۸۵۸	بوانات .....
۱۲	۱	۱۰۳	۳۱۴۷	۲۷۶۸	شهرستان پاسارگاد .....
۱۲	۱	۱۰۳	۳۱۴۷	۲۷۶۸	سعادت‌شهر .....
۱۷۰	۰	۲۳۲۷	۲۱۰۷۴	۶۰۹۵	شهرستان جهرم .....
۱۷۰	۰	۲۳۲۷	۲۱۰۷۴	۶۰۹۵	جهرم .....
۰	۹۴	۱۸۴	۶۶۶۲	۱۴۵۵	شهرستان خرامه .....
۰	۹۴	۱۸۴	۶۶۶۲	۱۴۵۵	خرامه .....
۲۰	۰	۹۰	۱۷۹۹	۶۵۷۸	شهرستان خرم‌بید .....
۱۸	۰	۷۳	۵۴۷	۵۷۵۰	صفاشهر .....
۲	۰	۱۷	۱۲۵۲	۸۲۸	قادرآباد .....
۴	۰	۱۵۷	۵۰۳۳	۴۳۵	شهرستان خنج .....
۴	۰	۱۵۷	۵۰۳۳	۴۳۵	خنج .....
۰	۰	۶۴۸	۲۶۸۶	۵۵۵	شهرستان داراب .....
۰	۰	۶۴۸	۲۶۸۶	۵۵۵	داراب .....
۶	۰	۱۴	۸۱۳	۶۹	شهرستان زرین‌دشت .....
۶	۰	۱۴	۸۱۳	۶۹	حاجی‌آباد .....



۴۰- تعداد انواع دام کشتار شده در هر یک از کشتارگاه‌های استان فارس: ۱۳۹۹ (دنباله)

شتر و بچه‌شتر	گاو میش و بچه‌گاو میش	گاو و گوساله	بز و بزغاله	گوسفند و بره	شرح
۰	۰	۹۷	۱۰۱۹	۳۶۰۴	شهرستان سپیدان
۰	۰	۹۷	۱۰۱۹	۳۶۰۴	اردکان
۶	۸۸	۳۸	۲۶۱۵	۱۳۴۳	شهرستان سروستان
۶	۸۸	۳۸	۲۶۱۵	۱۳۴۳	سروستان
۲۷	۱	۱۹	۴۰۰۲	۱۶۸۹	شهرستان فراشبند
۲۷	۱	۱۹	۴۰۰۲	۱۶۸۹	فراشبند
۱۹۹	۱	۱۷۴۲	۱۴۹۹۱	۳۵۴۷	شهرستان فسا
۱۹۹	۱	۱۷۴۲	۱۴۹۹۱	۳۵۴۷	فسا
۷۸	۰	۱۵۲	۱۱۵۷۳	۲۳۴۸	شهرستان فیروزآباد
۶۱	۰	۱۲۹	۱۰۶۳۹	۲۱۶۰	فیروزآباد
۱۷	۰	۲۳	۹۳۴	۱۸۸	میمند
۱	۰	۱۲۹	۵۵۰	۶۰	شهرستان قیر و کارزین
۱	۰	۱۲۹	۵۵۰	۶۰	قیر
۳۳	۱۴۵	۳۰۹۰	۱۲۲۳۲	۷۱۸۹	شهرستان کازرون
۳۳	۱۴۵	۳۰۹۰	۱۲۲۳۲	۷۱۸۹	کازرون
۱۷	۶	۳۱۵	۲۶۶۱	۲۱۳۷	شهرستان کوار
۱۷	۶	۳۱۵	۲۶۶۱	۲۱۳۷	کوار
۰	۰	۱	۲۴۳۳	۱۶۳۵	شهرستان کوه‌چنار
۰	۰	۱	۲۴۳۳	۱۶۳۵	قائمیه
۲۷	۰	۷۱۳	۱۰۲۶۶	۱۳۵۰	شهرستان گراش
۲۷	۰	۷۱۳	۱۰۲۶۶	۱۳۵۰	گراش
۱۲۹	۰	۷۸۲	۱۱۱۳۰	۷۵۰	شهرستان لارستان
۱۲۹	۰	۷۸۲	۱۱۱۳۰	۷۵۰	لار
۰	۰	۳۳۸	۱۵۸۲۰	۱۰۷۲۶	شهرستان ممسنی
۰	۰	۳۳۸	۱۵۸۲۰	۱۰۷۲۶	نورآباد
۱۲۲	۰	۹۶۳	۱۲۴۲۰	۱۶۳۸	شهرستان نی‌ریز
۱۲۲	۰	۹۶۳	۱۲۴۲۰	۱۶۳۸	نی‌ریز
۵۶۹	۲۴	۲۸۹۸۶	۱۹۴۷۰۷	۱۲۲۷۱۸	کشتارگاه‌های خصوصی
۵۶۹	۲۴	۲۸۹۸۶	۱۹۴۷۰۷	۱۲۲۷۱۸	کشتارگاه‌های خصوصی

۴۱- تعداد انواع دام کشتار شده در هر یک از کشتارگاه‌های استان قزوین: ۱۳۹۹ (رأس)

شرح	گوسفند و بره	بز و بزغاله	گاو و گوساله	گاو میش و بچه گاو میش	شتر و بچه شتر
کل استان .....	۱۳۴۹۷۲	۱۲۸۴۰	۵۲۷۰۰	۰	۶
شهرستان آبیک .....	۵۷۳۸۶	۵۴۰۲	۲۴۱۱۱	۰	۱
زیاران .....	۵۷۳۸۶	۵۴۰۲	۲۴۱۱۱	۰	۱
کشتارگاه‌های خصوصی .....	۷۷۵۸۶	۷۴۳۸	۲۸۵۸۹	۰	۵
کشتارگاه‌های خصوصی .....	۷۷۵۸۶	۷۴۳۸	۲۸۵۸۹	۰	۵

۴۲- تعداد انواع دام کشتار شده در هر یک از کشتارگاه‌های استان قم: ۱۳۹۹ (رأس)

شرح	گوسفند و بره	بز و بزغاله	گاو و گوساله	گاو میش و بچه گاو میش	شتر و بچه شتر
کل استان .....	۳۸۰۰۶۲	۴۸۹۴۳	۱۱۱۰۹	۰	۳۵۵
شهرستان قم .....	۲۲۰۰۲۲	۲۲۱۵۰	۷۴۳۵	۰	۲۷۵
قم .....	۲۲۰۰۲۲	۲۲۱۵۰	۷۴۳۵	۰	۲۷۵
کشتارگاه‌های خصوصی .....	۱۶۰۰۴۰	۲۶۷۹۳	۳۶۷۴	۰	۸۰
کشتارگاه‌های خصوصی .....	۱۶۰۰۴۰	۲۶۷۹۳	۳۶۷۴	۰	۸۰

۴۳- تعداد انواع دام کشتار شده در هر یک از کشتارگاه‌های استان کردستان: ۱۳۹۹ (رأس)

شرح	گوسفند و بره	بز و بزغاله	گاو و گوساله	گاو میش و بچه گاو میش	شتر و بچه شتر
کل استان .....	۴۸۰۲۶	۱۴۹۶۱	۳۱۸۱۸	۰	۰
شهرستان بیجار .....	۵۳۰۹	۱۰۴۶	۹۲۵	۰	۰
بیجار .....	۵۳۰۹	۱۰۴۶	۹۲۵	۰	۰
شهرستان دیواندره .....	۶۳۴	۱۷۲	۸۱۹	۰	۰
دیواندره .....	۶۳۴	۱۷۲	۸۱۹	۰	۰
شهرستان سروآباد .....	۷۸۰	۱۳	۹۱۳	۰	۰
سروآباد .....	۷۸۰	۱۳	۹۱۳	۰	۰
شهرستان سقز .....	۲۰۰۱	۵۷۵	۳۶۸۲	۰	۰
سقز .....	۲۰۰۱	۵۷۵	۳۶۸۲	۰	۰
شهرستان مریوان .....	۹۳۲۳	۲۹۱۵	۵۰۴۷	۰	۰
مریوان .....	۹۳۲۳	۲۹۱۵	۵۰۴۷	۰	۰
کشتارگاه‌های خصوصی .....	۲۹۹۷۹	۱۰۲۴۰	۲۰۴۳۲	۰	۰
کشتارگاه‌های خصوصی .....	۲۹۹۷۹	۱۰۲۴۰	۲۰۴۳۲	۰	۰



۴۴- تعداد انواع دام کشتار شده در هر یک از کشتارگاه‌های استان کرمان: ۱۳۹۹ (رأس)

شتر و بچه‌شتر	گاومیش و بچه‌گاومیش	گاو و گوساله	بز و بزغاله	گوسفند و بره	شرح
۳۷۹۵	۰	۲۱۹۹۶	۱۱۸۱۴۹	۱۱۹۹۰۱	کل استان
۸۳	۰	۲۵۶	۱۷۱	۱۴۴۴	شهرستان انار
۸۳	۰	۲۵۶	۱۷۱	۱۴۴۴	انار
۱۱۵	۰	۴۲۵	۳۸۶۳	۳۸۱۶	شهرستان بافت
۱۱۵	۰	۴۲۵	۳۸۶۳	۳۸۱۶	بافت
۱۷۷	۰	۲۷۹۰	۴۰۸۲	۱۶۰۷	شهرستان بم
۱۷۷	۰	۲۷۹۰	۴۰۸۲	۱۶۰۷	بم
۱۱۴	۰	۲۳۹۸	۳۱۹۰	۱۰۸۷	شهرستان جیرفت
۱۱۴	۰	۲۳۹۸	۳۱۹۰	۱۰۸۷	جیرفت
۴۸	۰	۲۰۲	۱۱۸۰	۵۹۶	شهرستان رابر
۴۸	۰	۲۰۲	۱۱۸۰	۵۹۶	رابر
۱۵۰	۰	۴۱۲	۴۲۵	۱۳۰۸	شهرستان راور
۱۵۰	۰	۴۱۲	۴۲۵	۱۳۰۸	راور
۵۴	۰	۸۴	۰	۹۶۸	شهرستان رفسنجان
۵۴	۰	۸۴	۰	۹۶۸	مس سرچشمه
۵۲۸	۰	۳۰۲۲	۴۱۱۷	۲۰۷۱۸	شهرستان سیرجان
۵۲۸	۰	۳۰۲۲	۴۱۱۷	۲۰۷۱۸	سیرجان
۴۰۸	۰	۱۴۱۷	۲۷۶۲	۹۳۸۴	شهرستان شهر بابک
۴۰۸	۰	۱۴۱۷	۲۷۶۲	۹۳۸۴	شهر بابک
۰	۰	۲۴۹	۳۵۷	۱۰۳	شهرستان عنبرآباد
۰	۰	۲۴۹	۳۵۷	۱۰۳	عنبرآباد
۱۴۱۱	۰	۹۹۷۹	۸۴۲۳۶	۴۶۷۱۶	شهرستان کرمان
۹	۰	۷۱	۳۵۹	۳۹۳	راین
۱	۰	۱۴	۱۶۸	۲۳	شهداد
۱۴۰۱	۰	۹۸۹۴	۸۳۷۰۹	۴۶۳۰۰	کرمان
۳	۰	۱۰۹	۴۱۳	۵۷۹	شهرستان کوهبنان
۳	۰	۱۰۹	۴۱۳	۵۷۹	کوهبنان
۳۱	۰	۹۰۳	۷۱۲	۲۶۷	شهرستان کهنوج
۳۱	۰	۹۰۳	۷۱۲	۲۶۷	کهنوج
۶۷۳	۰	۶۷۵۰	۱۳۳۴۱	۳۱۳۰۸	کشتارگاه‌های خصوصی
۶۷۳	۰	۶۷۵۰	۱۳۳۴۱	۳۱۳۰۸	کشتارگاه‌های خصوصی

۴۵- تعداد انواع دام کشتار شده در هر یک از کشتارگاه‌های استان کرمانشاه: ۱۳۹۹ (رأس)

شتر و بچه‌شتر	گاومیش و بچه‌گاومیش	گاو و گوساله	بز و بزغاله	گوسفند و بره	شرح
۱	۰	۳۳۵۵۴	۱۸۲۲۶	۱۲۱۲۳۷	کل استان
۰	۰	۱۳۱۹	۱۴۵۰	۷۴۳۴	شهرستان اسلام‌آباد غرب
۰	۰	۱۳۱۹	۱۴۵۰	۷۴۳۴	اسلام‌آباد غرب
۰	۰	۱۰۸۶	۲۱۰	۱۲۱۰۷	شهرستان پاوه
۰	۰	۸۴۲	۲۰۵	۹۷۹۰	پاوه
۰	۰	۲۳۵	۵	۲۰۴۸	نودشه
۰	۰	۹	۰	۲۶۹	نوسود
۰	۰	۴۰	۱۴۹۱	۱۱۲۰	شهرستان ثلاث و باباجانی
۰	۰	۴۰	۱۴۹۱	۱۱۲۰	تازه‌آباد
۰	۰	۱۰۹۴	۲۰۱۲	۶۱۳۳	شهرستان جوانرود
۰	۰	۱۰۹۴	۲۰۱۲	۶۱۳۳	جوانرود
۰	۰	۲۹۹	۹۴	۸۴۹	شهرستان دالاهو
۰	۰	۲۹۹	۹۴	۸۴۹	کرد
۰	۰	۵۵۳	۲۶۰	۲۷۵۲	شهرستان سرپل ذهاب
۰	۰	۵۵۳	۲۶۰	۲۷۵۲	سرپل ذهاب
۰	۰	۲۱۱۸	۶۴۸	۴۵۰۹	شهرستان سنقر
۰	۰	۲۱۱۸	۶۴۸	۴۵۰۹	سنقر
۱	۰	۲۰۷۴۱	۸۵۹۸	۷۲۲۶۴	شهرستان کرمانشاه
۱	۰	۲۰۷۴۱	۸۵۹۸	۷۲۲۶۴	ماهیدشت
۰	۰	۵۷۰	۲۱۷۶	۵۶۷۷	شهرستان گیلان‌غرب
۰	۰	۱۱۵	۴۴۹	۱۴۱۸	سرمست
۰	۰	۴۵۵	۱۷۲۷	۴۲۵۹	گیلان‌غرب
۰	۰	۳۳۹۷	۱۲۸۷	۴۱۳۰	شهرستان هرسین
۰	۰	۳۳۹۷	۱۲۸۷	۴۱۳۰	بیستون
۰	۰	۲۳۳۷	۰	۴۲۶۲	کشتارگاه‌های خصوصی
۰	۰	۲۳۳۷	۰	۴۲۶۲	کشتارگاه‌های خصوصی

## ۴۶- تعداد انواع دام کشتار شده در هر یک از کشتارگاه‌های استان کهگیلویه و بویراحمد: ۱۳۹۹ (رأس)

شرح	گوسفند و بره	بز و بزغاله	گاو و گوساله	گاو میش و بچه گاو میش	شتر و بچه شتر
کل استان .....	۵۲۶۷۹	۴۳۲۱۲	۴۰۰۳	.	.
شهرستان باشت .....	۱۶۶۸	۳۴۷۷	۲۳	.	.
باشت .....	۱۶۶۸	۳۴۷۷	۲۳	.	.
شهرستان لنده .....	۵۴۰	۲۱۱۰	۳۸	.	.
لنده .....	۵۴۰	۲۱۱۰	۳۸	.	.
کشتارگاه‌های خصوصی .....	۵۰۴۷۱	۳۷۶۲۵	۳۹۴۲	.	.
کشتارگاه‌های خصوصی .....	۵۰۴۷۱	۳۷۶۲۵	۳۹۴۲	.	.

## ۴۷- تعداد انواع دام کشتار شده در هر یک از کشتارگاه‌های استان گلستان: ۱۳۹۹ (رأس)

شرح	گوسفند و بره	بز و بزغاله	گاو و گوساله	گاو میش و بچه گاو میش	شتر و بچه شتر
کل استان .....	۱۵۱۱۱۵۵	۲۲۳۳۲	۱۲۳۱۴	.	۲۳۰
شهرستان آزادشهر .....	۳۴۰۵	۶۳۷	۲۸۴	.	.
آزادشهر .....	۳۴۰۵	۶۳۷	۲۸۴	.	.
شهرستان رامیان .....	۸۵۹	۸۹	۹۹	.	.
خان‌بین .....	۸۵۹	۸۹	۹۹	.	.
رامیان .....	.	.	.	.	.
شهرستان علی‌آباد کتول .....	۱۰۵۴۸	۲۶۶۶	۶۸۰	.	.
علی‌آباد .....	۱۰۵۴۸	۲۶۶۶	۶۸۰	.	.
شهرستان کلالة .....	۳۴۶۸	۸۲	۴۱۲	.	۳
کلالة .....	۳۴۶۸	۸۲	۴۱۲	.	۳
شهرستان گالیکش .....	۲۴۳۵	۲۲۹	۱۲۱	.	.
گالیکش .....	۲۴۳۵	۲۲۹	۱۲۱	.	.
شهرستان گنبد کاووس .....	۴۰۰۵۱	۹۲۹	۴۷۹۶	.	۵۱
گنبد کاووس .....	۴۰۰۵۱	۹۲۹	۴۷۹۶	.	۵۱
شهرستان مراوه‌تپه .....	۱۳۳	۷۸	۱۸۵	.	.
مراوه .....	۱۳۳	۷۸	۱۸۵	.	.
کشتارگاه‌های خصوصی .....	۹۷۹۵۶	۱۷۶۲۷	۵۸۰۷	.	۱۷۶
کشتارگاه‌های خصوصی .....	۹۷۹۵۶	۱۷۶۲۷	۵۸۰۷	.	۱۷۶

۴۸- تعداد انواع دام کشتار شده در هر یک از کشتارگاه‌های استان گیلان: ۱۳۹۹ (رأس)

شرح	گوسفند و بره	بز و بزغاله	گاو و گوساله	گاو میش و بچه گاو میش	شتر و بچه شتر
کل استان .....	۱۲۵۴۴۱	۷۱۵۵۳	۱۶۱۱۴	۱۲۲۳	۰
شهرستان لنگرود .....	۵۳۶۷۹	۱۶۶۳۷	۲۹۳۱۰	۲۳۴	۰
چاف و چمخاله .....	۵۳۶۷۹	۱۶۶۳۷	۲۹۳۱۰	۲۳۴	۰
کشتارگاه‌های خصوصی .....	۷۱۷۶۲	۵۴۹۱۶	۵۷۵۷۴	۹۸۹	۰
کشتارگاه‌های خصوصی .....	۷۱۷۶۲	۵۴۹۱۶	۵۷۵۷۴	۹۸۹	۰

۴۹- تعداد انواع دام کشتار شده در هر یک از کشتارگاه‌های استان لرستان: ۱۳۹۹ (رأس)

شرح	گوسفند و بره	بز و بزغاله	گاو و گوساله	گاو میش و بچه گاو میش	شتر و بچه شتر
کل استان .....	۱۶۶۰۲۳	۳۹۰۲۷	۴۴۳۹۰	۰	۱
شهرستان ازنا .....	۸۲۴۴	۱۴۲۴	۱۴۹۷	۰	۰
ازنا .....	۸۲۴۴	۱۴۲۴	۱۴۹۷	۰	۰
شهرستان الیگودرز .....	۸۴۱۵	۱۶۸۰	۱۱۰۳	۰	۰
الیگودرز .....	۸۴۱۵	۱۶۸۰	۱۱۰۳	۰	۰
شهرستان بروجرد .....	۴۷۲۹۷	۶۰۴۵	۸۶۷۹	۰	۱
اشترینان .....	۴۰۴	۰	۵۸۲	۰	۰
بروجرد .....	۴۶۸۹۳	۶۰۴۵	۸۰۹۷	۰	۱
شهرستان پلدختر .....	۳۲۳۰	۱۴۵۰	۱۷۸۸	۰	۰
پلدختر .....	۳۲۳۰	۱۴۵۰	۱۷۸۸	۰	۰
شهرستان دورود .....	۱۰۵۵۸	۵۸۶۹	۲۸۸۸	۰	۰
دورود .....	۱۰۵۵۸	۵۸۶۹	۲۸۸۸	۰	۰
کشتارگاه‌های خصوصی .....	۸۸۲۷۹	۲۲۵۵۹	۲۸۴۳۵	۰	۰
کشتارگاه‌های خصوصی .....	۸۸۲۷۹	۲۲۵۵۹	۲۸۴۳۵	۰	۰

۵۰- تعداد انواع دام کشتار شده در هر یک از کشتارگاه‌های استان مازندران: ۱۳۹۹ (رأس)

شرح	گوسفند و بره	بز و بزغاله	گاو و گوساله	گاو میش و بچه گاو میش	شتر و بچه شتر
کل استان .....	۲۹۴۴۷۱	۷۹۱۷۳	۵۱۹۵۹	۱۸	۰
شهرستان آمل .....	۲۳۷۰۶	۲۰۹۴	۷۴۴۰	۰	۰
آمل .....	۲۳۷۰۶	۲۰۹۴	۷۴۴۰	۰	۰
شهرستان چالوس .....	۱۷۰۹۰	۶۵۹۱	۴۵۰۸	۰	۰
چالوس .....	۱۱۷۲۶	۵۵۷۸	۳۷۷۴	۰	۰
مرزن‌آباد .....	۵۳۶۴	۱۰۱۳	۷۳۴	۰	۰
شهرستان کلاردشت .....	۶۰۳۱	۱۱۰۴	۷۹۹	۰	۰
کلاردشت .....	۶۰۳۱	۱۱۰۴	۷۹۹	۰	۰
شهرستان نور .....	۲۶۹۴۸	۲۷۶۶	۹۲۸۸	۰	۰
نور .....	۲۶۹۴۸	۲۷۶۶	۹۲۸۸	۰	۰
شهرستان نوشهر .....	۱۷۶۴۰	۷۷۵	۲۹۷۸	۰	۰
نوشهر .....	۱۷۶۴۰	۷۷۵	۲۹۷۸	۰	۰
کشتارگاه‌های خصوصی .....	۲۰۳۰۶۳	۶۵۸۴۳	۳۳۹۴۶	۱۸	۰
کشتارگاه‌های خصوصی .....	۲۰۳۰۶۳	۶۵۸۴۳	۳۳۹۴۶	۱۸	۰

مرکز آمار ایران

۵۱- تعداد انواع دام کشتار شده در هر یک از کشتارگاه‌های استان مرکزی: ۱۳۹۹ (رأس)

شرح	گوسفند و بره	بز و بزغاله	گاو و گوساله	گاو میش و بچه گاو میش	شتر و بچه شتر
کل استان	۱۰۵۶۹۱	۷۴۱۰۰	۲۴۵۶۰	۰	۵
شهرستان آشتیان	۶۶۹	۱۰۳	۳۰۴	۰	۰
آشتیان	۶۶۹	۱۰۳	۳۰۴	۰	۰
شهرستان اراک	۴۲۵۳۹	۵۹۷۲۳	۱۱۸۲۳	۰	۰
اراک	۴۲۵۳۹	۵۹۷۲۳	۱۱۸۲۳	۰	۰
شهرستان تفرش	۴۵۸۷	۱۴۵۶	۴۱۶	۰	۰
تفرش	۴۵۸۷	۱۴۵۶	۴۱۶	۰	۰
شهرستان خمین	۱۲۹۶۱	۱۶۳۳	۲۹۵۸	۰	۰
خمین	۱۲۹۶۱	۱۶۳۳	۲۹۵۸	۰	۰
شهرستان خنداب	۱۵۷۴	۰	۲۵۴	۰	۰
خنداب	۱۵۷۴	۰	۲۵۴	۰	۰
شهرستان دلپجان	۷۹۰۲	۲۸۱۵	۱۱۰۱	۰	۰
دلپجان	۶۶۲۳	۲۲۵۱	۱۰۱۹	۰	۰
نراق	۱۲۷۹	۵۶۴	۸۲	۰	۰
شهرستان زرنديه	۱۳۳۶	۲۲۱	۳۶۸	۰	۰
زاویه	۱۳۳۶	۲۲۱	۳۶۸	۰	۰
شهرستان ساوه	۹۱۵۳	۴۰۳۴	۳۹۵۷	۰	۰
ساوه	۹۱۵۳	۴۰۳۴	۳۹۵۷	۰	۰
شهرستان شازند	۸۰۲۴	۵۳۹	۱۲۹۶	۰	۰
آستانه	۱۶۱۹	۲۲	۵۳۰	۰	۰
شازند	۶۴۰۵	۵۱۷	۷۶۶	۰	۰
شهرستان کمیجان	۶۱۵	۰	۱۸۳	۰	۰
کمیجان	۶۱۵	۰	۱۸۳	۰	۰
شهرستان محلات	۱۳۳۰۸	۳۲۶۱	۸۸۶	۰	۰
محلات	۱۳۳۰۸	۳۲۶۱	۸۸۶	۰	۰
کشتارگاه‌های خصوصی	۳۰۳۰	۳۱۵	۱۰۱۴	۰	۵
کشتارگاه‌های خصوصی	۳۰۳۰	۳۱۵	۱۰۱۴	۰	۵

## ۵۲- تعداد انواع دام کشتار شده در هر یک از کشتارگاه‌های استان هرمزگان: ۱۳۹۹ (رأس)

شتر و بچه‌شتر	گاومیش و بچه‌گاومیش	گاو و گوساله	بز و بزغاله	گوسفند و بره	شرح
۱۴۷۹	۲	۱۰۰۲۶	۲۴۱۶۵	۱۵۵۷۸	کل استان
۰	۰	۰	۹۹۸۴	۲۴۹۰	شهرستان بندر عباس
۰	۰	۰	۹۹۸۴	۲۴۹۰	بندر عباس
۴	۰	۱۱۳۹	۳۸۸	۳۱	شهرستان بندر لنگه
۴	۰	۱۱۳۹	۳۸۸	۳۱	بندر لنگه
۱۶۰	۰	۱۴۶	۹۹۱	۳۶۵	شهرستان جاسک
۱۶۰	۰	۱۴۶	۹۹۱	۳۶۵	بندر جاسک
۲۸	۰	۳۰۰	۸۵۹	۶۰۷	شهرستان حاجی‌آباد
۲۸	۰	۳۰۰	۸۵۹	۶۰۷	حاجی‌آباد
۲	۰	۱۰۴۷	۱۱۶۶	۰	شهرستان رودان
۲	۰	۱۰۴۷	۱۱۶۶	۰	دهبارز
۴	۰	۷۰۵	۵۲۴	۸۷	شهرستان میناب
۴	۰	۷۰۵	۵۲۴	۸۷	میناب
۱۲۸۱	۲	۶۶۸۹	۱۰۲۵۳	۱۱۹۹۸	کشتارگاه‌های خصوصی
۱۲۸۱	۲	۶۶۸۹	۱۰۲۵۳	۱۱۹۹۸	کشتارگاه‌های خصوصی

## ۵۳- تعداد انواع دام کشتار شده در هر یک از کشتارگاه‌های استان همدان: ۱۳۹۹ (رأس)

شتر و بچه‌شتر	گاومیش و بچه‌گاومیش	گاو و گوساله	بز و بزغاله	گوسفند و بره	شرح
۰	۰	۲۷۰۵۹	۲۷۰۶۵	۱۶۴۶۳۴	کل استان
۰	۰	۱۳۸۹۸	۱۳۷۷۰	۹۲۷۹۷	شهرستان بهار
۰	۰	۱۳۸۹۸	۱۳۷۷۰	۹۲۷۹۷	صالح‌آباد
۰	۰	۱۳۱۶۱	۱۳۲۹۵	۷۱۸۳۷	کشتارگاه‌های خصوصی
۰	۰	۱۳۱۶۱	۱۳۲۹۵	۷۱۸۳۷	کشتارگاه‌های خصوصی

۵۴- تعداد انواع دام کشتار شده در هر یک از کشتارگاه‌های استان یزد: ۱۳۹۹ (رأس)

شرح	گوسفند و بره	بز و بزغاله	گاو و گوساله	گاومیش و بچه‌گاومیش	شتر و بچه‌شتر
کل استان .....	۱۵۳۴۶۴	۸۲۴۰۲	۹۹۱۰	۲۴	۲۹۶۱
شهرستان اردکان .....	۶۹۶۰	۳۳۴۶	۹۲۸	۰	۵۸۸
اردکان .....	۶۹۶۰	۳۳۴۶	۹۲۸	۰	۵۸۸
شهرستان بافق .....	۲۳۴۱	۳۰۷۹	۴۱۹	۰	۳۹۸
باقف .....	۲۳۴۱	۳۰۷۹	۴۱۹	۰	۳۹۸
شهرستان بهاباد .....	۱۶۱۷	۱۲۵۴	۷۵	۰	۱۲۹
بهاباد .....	۱۶۱۷	۱۲۵۴	۷۵	۰	۱۲۹
شهرستان خاتم .....	۶۱۴۰	۱۴۸۸	۲۱۱	۰	۲۲۰
مروست .....	۳۵۴۳	۳۹۵	۱۳۴	۰	۵۸
هرات .....	۲۵۹۷	۱۰۹۳	۷۷	۰	۱۶۲
شهرستان میبد .....	۱۰۱۴۲	۳۷۱۸	۶۴۶	۰	۳۲۴
میبد .....	۱۰۱۴۲	۳۷۱۸	۶۴۶	۰	۳۲۴
کشتارگاه‌های خصوصی .....	۱۲۶۲۶۴	۶۹۵۱۷	۷۶۳۱	۲۴	۱۳۰۲
کشتارگاه‌های خصوصی .....	۱۲۶۲۶۴	۶۹۵۱۷	۷۶۳۱	۲۴	۱۳۰۲

مرکز آمار ایران



۵۵- وزن لاشه‌های انواع دام کشتار شده در هر یک از کشتارگاه‌های استان آذربایجان شرقی: ۱۳۹۹ (کیلوگرم)

شرح	گوسفند و بره	بز و بزغاله	گاو و گوساله	گاو میش و بچه گاو میش	شتر و بچه شتر
کل استان .....	۸۸۰۷۶۲۷	۶۲۳۹۷۳	۲۰۳۵۳۴۳۴	۱۳۶۶۳۲۶	۹۶۷۶
شهرستان اهر .....	۱۲۶۴۲۵	۱۱۴۶۰	۵۵۲۳۰۰	۴۸۴۰۰	۰
اهر .....	۱۲۶۴۲۵	۱۱۴۶۰	۵۵۲۳۰۰	۴۸۴۰۰	۰
شهرستان بستان آباد .....	۱۶۰۸۵	۰	۲۷۰۹۴۰	۰	۰
بستان آباد .....	۱۶۰۸۵	۰	۲۷۰۹۴۰	۰	۰
شهرستان تبریز .....	۱۸۸۸۹۸۹	۲۳۲۲۶۹	۷۳۴۸۲۰۶	۵۳۰۷۹۲	۸۳۴۱
تبریز .....	۱۸۸۸۹۸۹	۲۳۲۲۶۹	۷۳۴۸۲۰۶	۵۳۰۷۹۲	۸۳۴۱
شهرستان سراب .....	۸۱۱۲۰	۴۸۴۰	۲۴۶۷۲۰	۵۵۶۰۰	۰
سراب .....	۷۶۵۰۰	۴۸۴۰	۱۹۶۸۰۰	۵۴۸۰۰	۰
مهربان .....	۴۶۲۰	۰	۴۹۹۲۰	۸۰۰	۰
شهرستان کلیبر .....	۱۴۶۵۲	۸۶۴	۵۴۸۰۲	۳۷۴۴	۰
کلیبر .....	۱۴۶۵۲	۸۶۴	۵۴۸۰۲	۳۷۴۴	۰
شهرستان مرند .....	۳۵۵۸۶۲	۴۱۷۵	۸۷۲۴۶۰	۱۷۴۶۰	۰
مرند .....	۳۵۵۸۶۲	۴۱۷۵	۸۷۲۴۶۰	۱۷۴۶۰	۰
کشتارگاه‌های خصوصی .....	۶۳۲۴۴۹۴	۳۷۰۳۶۵	۱۱۰۰۸۰۰۶	۷۱۰۳۳۰	۱۳۳۵
کشتارگاه‌های خصوصی .....	۶۳۲۴۴۹۴	۳۷۰۳۶۵	۱۱۰۰۸۰۰۶	۷۱۰۳۳۰	۱۳۳۵

مرکز آمار ایران

۵۶- وزن لاشه‌های انواع دام کشتار شده در هر یک از کشتارگاه‌های استان آذربایجان غربی: ۱۳۹۹ (کیلوگرم)

شرح	گوسفند و بره	بز و بزغاله	گاو و گوساله	گاو میش و بچه گاو میش	شتر و بچه شتر
کل استان .....	۱۴۷۶۸۲۰	۲۶۷۲۲۲	۱۱۴۹۳۱۴۹	۵۳۰۷۹۴	۱۴۰۰
شهرستان پلدشت .....	۳۳۴۹۸	۶۳۵۴	۸۳۴۲۰	۱۴۹۰	۰
پلدشت .....	۳۳۴۹۸	۶۳۵۴	۸۳۴۲۰	۱۴۹۰	۰
شهرستان تکاب .....	۱۳۴۴۰	۴۶۶	۱۲۳۵۴۰	۰	۰
تکاب .....	۱۳۴۴۰	۴۶۶	۱۲۳۵۴۰	۰	۰
شهرستان چالدران .....	۳۰۲۷۵	۳۶۰	۸۱۶۰۰	۱۷۵	۰
سیه چشمه .....	۳۰۲۷۵	۳۶۰	۸۱۶۰۰	۱۷۵	۰
شهرستان چایپاره .....	۳۰۸۸۰	۲۰	۲۲۷۰۰۰	۲۰۰	۰
قره ضیاءالدین .....	۳۰۸۸۰	۲۰	۲۲۷۰۰۰	۲۰۰	۰
شهرستان سردشت .....	۸۹۱۰	۹۷۷۴	۳۴۶۰۱۰	۰	۰
سردشت .....	۸۹۱۰	۹۷۷۴	۳۴۶۰۱۰	۰	۰
شهرستان شوط .....	۱۱۶۲۱۵	۳۶۱۸۰	۲۱۲۹۱۰	۰	۰
شوط .....	۱۱۶۲۱۵	۳۶۱۸۰	۲۱۲۹۱۰	۰	۰
شهرستان ماکو .....	۱۴۴۹۶۹	۴۲۶۸۹	۴۳۶۹۴۰	۰	۰
ماکو .....	۱۴۴۹۶۹	۴۲۶۸۹	۴۳۶۹۴۰	۰	۰
کشتارگاه‌های خصوصی .....	۱۰۹۸۶۳۳	۱۷۱۳۷۹	۹۹۸۱۷۲۹	۵۲۸۹۲۹	۱۴۰۰
کشتارگاه‌های خصوصی .....	۱۰۹۸۶۳۳	۱۷۱۳۷۹	۹۹۸۱۷۲۹	۵۲۸۹۲۹	۱۴۰۰

مرکز آمار ایران

## ۵۷- وزن لاشه‌های انواع دام کشتار شده در هر یک از کشتارگاه‌های استان اردبیل: ۱۳۹۹ (کیلوگرم)

شرح	گوسفند و بره	بز و بزغاله	گاو و گوساله	گاو میش و بچه گاو میش	شتر و بچه شتر
کل استان .....	۳۳۲۵۷۳۹	۱۳۸۱۷۱۵	۵۳۱۲۶۶۵	۵۶۱۹۶۶	۱۵۰
شهرستان اصلاندوز .....	.	.	.	.	.
اصلاندوز .....	.	.	.	.	.
شهرستان بیله سوار .....	۲۵۶۶۰	۲۲	۳۳۹۰۸	.	.
بیله سوار .....	۲۵۶۶۰	۲۲	۳۳۹۰۸	.	.
شهرستان خلخال .....	۱۱۸۴۱	۵۴۱۰	۲۴۰۰	.	.
هشتجین .....	۱۱۸۴۱	۵۴۱۰	۲۴۰۰	.	.
شهرستان کوثر .....	۱۸۸۲۴	۵۹۵۳	۷۲۲۵۲	۱۰۲۰	.
گیوی .....	۱۸۸۲۴	۵۹۵۳	۷۲۲۵۲	۱۰۲۰	.
شهرستان گرمی .....	۵۸۲۵۷	۲۴۴۸	۲۸۷۹۶۸	۹۶۶۶	.
گرمی .....	۵۸۲۵۷	۲۴۴۸	۲۸۷۹۶۸	۹۶۶۶	.
شهرستان نمین .....	۲۰۱۶۰	۴۶۸	۱۴۶۷۰۰	۷۵۰	.
نمین .....	۲۰۱۶۰	۴۶۸	۱۴۶۷۰۰	۷۵۰	.
شهرستان نیر .....	۸۹۰۸۰	۳۰۶۰	۲۵۷۲۱۰	۶۶۶۰	.
نیر .....	۸۹۰۸۰	۳۰۶۰	۲۵۷۲۱۰	۶۶۶۰	.
کشتارگاه‌های خصوصی .....	۳۱۰۱۹۱۷	۱۲۱۳۵۴	۴۵۱۲۲۲۷	۵۴۳۸۷۰	۱۵۰
کشتارگاه‌های خصوصی .....	۳۱۰۱۹۱۷	۱۲۱۳۵۴	۴۵۱۲۲۲۷	۵۴۳۸۷۰	۱۵۰

مرکز آمار ایران

## ۵۸- وزن لاشه‌های انواع دام کشتار شده در هر یک از کشتارگاه‌های استان اصفهان: ۱۳۹۹ (کیلوگرم)

شرح	گوسفند و بره	بز و بزغاله	گاو و گوساله	گاو میش و بچه گاو میش	شتر و بچه شتر
کل استان .....	۲۵۹۴۲۶۲۵	۷۳۴۱۷۷۲	۱۹۹۸۸۸۸۵	۰	۷۶۵۸۵۹
شهرستان اردستان .....	۳۶۹۵۷	۱۲۲۴۳	۴۵۵۴۹	۰	۳۳۲۵۰
اردستان .....	۳۶۹۵۷	۱۲۲۴۳	۴۵۵۴۹	۰	۳۳۲۵۰
شهرستان اصفهان .....	۵۶۷۴۶	۱۰۵۸۲	۶۷۰۹۴	۰	۴۷۵۴۵
کوهپایه .....	۱۲۵۶۱	۱۹۱۷	۰	۰	۰
ورزنه .....	۲۸۳۴۷	۶۲۸۵	۵۹۰۱۴	۰	۴۷۲۱۵
هرند .....	۱۵۸۳۸	۲۳۸۰	۸۰۸۰	۰	۳۳۰
شهرستان بوئین و میاندشت .....	۶۰۹۰۹	۶۷۴۱	۶۳۸۱۳	۰	۰
بوئین و میاندشت .....	۶۰۹۰۹	۶۷۴۱	۶۳۸۱۳	۰	۰
شهرستان تیران و کرون .....	۲۲۰۶۷۶	۱۷۷۲۱	۱۰۴۳۴۳	۰	۳۱۲۳
تیران .....	۲۲۰۶۷۶	۱۷۷۲۱	۱۰۴۳۴۳	۰	۳۱۲۳
شهرستان خور و بیابانک .....	۲۰۷۱۱	۳۳۰۸۵	۱۵۳۱۱	۰	۴۷۳۸۴
خور .....	۲۰۷۱۱	۳۳۰۸۵	۱۵۳۱۱	۰	۴۷۳۸۴
شهرستان دهاقان .....	۱۰۱۴۴۲	۷۶۷۴۵	۶۹۵۶۳	۰	۲۵۰
دهاقان .....	۱۰۱۴۴۲	۷۶۷۴۵	۶۹۵۶۳	۰	۲۵۰
شهرستان سمیرم .....	۶۰۹۷۵	۱۴۹۱۶	۱۱۰۴۰۵	۰	۰
سمیرم .....	۶۰۹۷۵	۱۴۹۱۶	۱۱۰۴۰۵	۰	۰
شهرستان شاهین شهر و میمه .....	۹۶۹۰۹	۹۲۵۷	۹۸۵۰۸	۰	۲۵۸۷
میمه .....	۹۶۹۰۹	۹۲۵۷	۹۸۵۰۸	۰	۲۵۸۷
شهرستان فریدون شهر .....	۱۳۷۸۱۳	۲۱۰۷۰	۱۲۲۶۷۵	۰	۰
فریدون شهر .....	۱۳۷۸۱۳	۲۱۰۷۰	۱۲۲۶۷۵	۰	۰
شهرستان کاشان .....	۶۴۹۰۸۱	۱۰۰۳۷۶۷	۵۶۳۷۱۱	۰	۱۱۳۰۹۳
کاشان .....	۶۴۹۰۸۱	۱۰۰۳۷۶۷	۵۶۳۷۱۱	۰	۱۱۳۰۹۳
شهرستان لنجان .....	۱۴۴۵۴۷	۲۷۰۹۴	۴۱۰۷۶	۰	۹۴۰
باغ بهادران .....	۱۴۴۵۴۷	۲۷۰۹۴	۴۱۰۷۶	۰	۹۴۰
شهرستان مبارکه .....	۱۴۸۴۱۵۱	۴۲۰۲۲	۷۲۷۰۷۵	۰	۱۵۲۸۶
مبارکه .....	۱۴۸۴۱۵۱	۴۲۰۲۲	۷۲۷۰۷۵	۰	۱۵۲۸۶
شهرستان نایین .....	۱۴۱۶۷۸	۵۸۲۶۰	۵۷۹۳۱	۰	۸۴۶۵۰
نایین .....	۱۴۱۶۷۸	۵۸۲۶۰	۵۷۹۳۱	۰	۸۴۶۵۰
شهرستان نجف‌آباد .....	۲۲۵۰۸۳۲	۲۴۱۳۸۸	۱۱۳۷۵۹۹	۰	۲۷۹۷۵۱
نجف‌آباد .....	۲۲۵۰۸۳۲	۲۴۱۳۸۸	۱۱۳۷۵۹۹	۰	۲۷۹۷۵۱
کشتارگاه‌های خصوصی .....	۲۰۴۷۹۱۹۸	۵۷۶۶۸۸۱	۱۶۷۶۴۲۳۲	۰	۱۳۸۰۰۰
کشتارگاه‌های خصوصی .....	۲۰۴۷۹۱۹۸	۵۷۶۶۸۸۱	۱۶۷۶۴۲۳۲	۰	۱۳۸۰۰۰

## ۵۹- وزن لاشه‌های انواع دام کشتار شده در هر یک از کشتارگاه‌های استان البرز: ۱۳۹۹ (کیلوگرم)

شرح	گوسفند و بره	بز و بزغاله	گاو و گوساله	گاو میش و بچه گاو میش	شتر و بچه شتر
کل استان .....	۲۳۴۴۱۷۷	۹۱۹۵۰	۶۳۱۱۳۳۳	۰	۰
شهرستان کرج .....	۲۱۶۴۰۶۲	۸۸۲۸۴	۵۹۴۴۷۵۲	۰	۰
کرج .....	۲۱۶۴۰۶۲	۸۸۲۸۴	۵۹۴۴۷۵۲	۰	۰
کشتارگاه‌های خصوصی .....	۸۰۱۱۵	۳۶۶۶	۳۶۶۵۸۱	۰	۰
کشتارگاه‌های خصوصی .....	۸۰۱۱۵	۳۶۶۶	۳۶۶۵۸۱	۰	۰

## ۶۰- وزن لاشه‌های انواع دام کشتار شده در هر یک از کشتارگاه‌های استان ایلام: ۱۳۹۹ (کیلوگرم)

شرح	گوسفند و بره	بز و بزغاله	گاو و گوساله	گاو میش و بچه گاو میش	شتر و بچه شتر
کل استان .....	۵۵۸۱۵۲۳	۱۳۸۵۹۴	۱۰۶۹۴۴۸	۳۹۵۰۰	۰
شهرستان آبدانان .....	۴۷۵۰۰	۳۶۷۰۹	۷۲۳۵۰	۰	۰
آبدانان .....	۴۷۵۰۰	۳۶۷۰۹	۷۲۳۵۰	۰	۰
شهرستان ایوان .....	۱۲۵۸۶۴	۹۷۵۰	۲۰۲۹۷۶	۰	۰
ایوان .....	۱۲۵۸۶۴	۹۷۵۰	۲۰۲۹۷۶	۰	۰
شهرستان بدره .....	۱۱۰۰۱	۳۹۴۵	۲۱۶۰۰	۰	۰
بدره .....	۱۱۰۰۱	۳۹۴۵	۲۱۶۰۰	۰	۰
شهرستان دهلران .....	۹۵۵۶۲	۲۱۸۵۰	۱۱۳۶۰۰	۳۹۰۰۰	۰
پهله .....	۱۰۶۲	۶۲۰	۶۰۰	۰	۰
دهلران .....	۹۴۵۰۰	۲۱۲۳۰	۱۱۳۰۰۰	۳۹۰۰۰	۰
شهرستان سیروان .....	۱۶۰۰۵	۷۷۴۰	۳۴۱۰	۰	۰
لومار .....	۱۶۰۰۵	۷۷۴۰	۳۴۱۰	۰	۰
شهرستان ملکشاهی .....	۲۲۵۰۰	۲۲۳۱۵	۱۷۲۰۰	۰	۰
ارکواز .....	۲۲۵۰۰	۲۲۳۱۵	۱۷۲۰۰	۰	۰
شهرستان مهران .....	۲۸۰۰۲	۸۸۳۴	۲۰۱۸۷	۰	۰
مهران .....	۲۸۰۰۲	۸۸۳۴	۲۰۱۸۷	۰	۰
کشتارگاه‌های خصوصی .....	۲۱۲۰۸۹	۲۷۴۵۱	۶۱۸۱۲۵	۵۰۰	۰
کشتارگاه‌های خصوصی .....	۲۱۲۰۸۹	۲۷۴۵۱	۶۱۸۱۲۵	۵۰۰	۰

۶۱- وزن لاشه‌های انواع دام کشتار شده در هر یک از کشتارگاه‌های استان بوشهر: ۱۳۹۹ (کیلوگرم)

شرح	گوسفند و بره	بز و بزغاله	گاو و گوساله	گاو میش و بچه گاو میش	شتر و بچه شتر
کل استان	۱۵۱۸۰۳	۲۵۱۳۸۵	۶۶۵۳۵۹	۱۵۰۰	۱۶۱۹۴
شهرستان بوشهر	.	.	.	.	.
چاه کوتاه (حومه)	.	.	.	.	.
شهرستان جم	۴۰۶۸۰	۳۰۵۱۶	۱۶۵۲۰	.	۲۵۲۰
جم	۴۰۶۸۰	۳۰۵۱۶	۱۶۵۲۰	.	۲۵۲۰
شهرستان دشتی	۵۰۹۷	۴۵۴۲۳	۱۸۹۱۷	.	.
خورموج	۵۰۹۷	۴۵۴۲۳	۱۸۹۱۷	.	.
شهرستان دیلم	۲۵۱۲۰	۴۹۲۰۰	۱۲۲۰۰	.	.
بندر دیلم	۲۵۱۲۰	۴۹۲۰۰	۱۲۲۰۰	.	.
شهرستان عسلویه	۱۴۸۳۲	۵۴۲۴	۱۴۷۰۰	.	۴۵۰۰
عسلویه	۱۴۸۳۲	۵۴۲۴	۱۴۷۰۰	.	۴۵۰۰
شهرستان کنگان	۱۴۵۱۸	۲۲۰۸۱	۴۵۹۲۴	.	۱۶۰۱
بندر کنگان	۱۴۵۱۸	۲۲۰۸۱	۴۵۹۲۴	.	۱۶۰۱
شهرستان گناوه	۵۱۵۵۶	۱۰۵۷۴۱	۵۵۷۰۹۸	۱۵۰۰	۷۵۷۳
بندر گناوه	۵۱۵۵۶	۱۰۵۷۴۱	۵۵۷۰۹۸	۱۵۰۰	۷۵۷۳

۶۲- وزن لاشه‌های انواع دام کشتار شده در هر یک از کشتارگاه‌های استان تهران: ۱۳۹۹ (کیلوگرم)

شرح	گوسفند و بره	بز و بزغاله	گاو و گوساله	گاو میش و بچه گاو میش	شتر و بچه شتر
کل استان	۲۳۶۰۵۷۴۱	۴۶۷۵۰۱	۳۴۰۱۴۴۵۲	.	۶۱۰۰
شهرستان دماوند	۷۱۸۴۷۴	۱۹۲۲۴	۴۰۳۹۸۵	.	.
دماوند	۵۴۳۷۸۲	۳۲۱۶	۲۶۱۸۶۵	.	.
رودهن	۱۷۴۶۹۲	۱۶۰۰۸	۱۴۲۱۲۰	.	.
شهرستان شمیرانات	۱۶۳۳۳۵	۴۱۶۳	۶۶۵۰۰	.	.
لواسان	۱۶۳۳۳۵	۴۱۶۳	۶۶۵۰۰	.	.
شهرستان فیروزکوه	۱۹۶۷۵۸	۲۵۲۲۲	۹۱۸۴۷	.	.
شهرآباد	۱۹۶۷۵۸	۲۵۲۲۲	۹۱۸۴۷	.	.
کشتارگاه‌های خصوصی	۲۲۵۲۷۱۷۴	۴۱۸۸۹۲	۳۳۵۲۲۱۲۰	.	۶۱۰۰
کشتارگاه‌های خصوصی	۲۲۵۲۷۱۷۴	۴۱۸۸۹۲	۳۳۵۲۲۱۲۰	.	۶۱۰۰

۶۳- وزن لاشه‌های انواع دام کشتار شده در هر یک از کشتارگاه‌های استان چهارمحال و بختیاری: ۱۳۹۹ (کیلوگرم)

شرح	گوسفند و بره	بز و بزغاله	گاو و گوساله	گاو میش و بچه گاو میش	شتر و بچه شتر
کل استان .....	۳۱۹۰۱۰۲	۳۹۰۱۱۹	۱۹۱۴۷۸۶	۴۰۰	۳۱۴۰۰
شهرستان اردل .....	.	.	.	.	.
اردل .....	.	.	.	.	.
شهرستان بروجن .....	۵۱۷۸۶۰	۹۷۴۵۵	۲۹۳۰۰۰	.	۷۴۰۰
بروجن .....	۳۹۷۸۶۰	۷۴۷۶۰	۱۹۴۰۰۰	.	۷۴۰۰
بلداجی .....	۱۰۰۰۴۰	۱۸۷۵۰	۸۲۴۰۰	.	.
فردانیه .....	۱۹۹۶۰	۳۹۴۵	۱۶۶۰۰	.	.
شهرستان سامان .....	۹۵۴۹۰	۶۳۷۵	۱۰۹۷۷۰	.	.
سامان .....	۹۵۴۹۰	۶۳۷۵	۱۰۹۷۷۰	.	.
شهرستان شهرکرد .....	۶۲۳۶۸۰	۵۶۶۷۱	۲۳۴۶۰۰	.	۸۰۰۰
فرخ شهر .....	۶۲۳۶۸۰	۵۶۶۷۱	۲۳۴۶۰۰	.	۸۰۰۰
شهرستان کیار .....	.	.	.	.	.
ناغان .....	.	.	.	.	.
شهرستان لردگان .....	۳۲۸۶۸۰	۹۹۱۵۰	۹۸۰۰۰	.	.
لردگان .....	۳۲۸۶۸۰	۹۹۱۵۰	۹۸۰۰۰	.	.
کشتارگاه‌های خصوصی .....	۱۶۲۵۰۹۲	۱۳۱۱۶۸	۱۲۴۹۴۱۶	۴۰۰	۱۶۰۰۰
کشتارگاه‌های خصوصی .....	۱۶۲۵۰۹۲	۱۳۱۱۶۸	۱۲۴۹۴۱۶	۴۰۰	۱۶۰۰۰

مرکز آمار ایران

۶۴- وزن لاشه‌های انواع دام کشتار شده در هر یک از کشتارگاه‌های استان خراسان جنوبی: ۱۳۹۹ (کیلوگرم)

شرح	گوسفند و بره	بز و بزغاله	گاو و گوساله	گاومیش و بچه‌گاومیش	شتر و بچه‌شتر
کل استان .....	۱۵۵۶۲۶	۳۲۲۲۷۰	۱۱۲۲۸۶۶	۰	۲۴۴۰۳۹
شهرستان بشرویه .....	۲۳۳۴۰	۱۲۴۶۵	۶۳۶۰۰	۰	۱۲۱۲۰
بشرویه .....	۲۳۳۴۰	۱۲۴۶۵	۶۳۶۰۰	۰	۱۲۱۲۰
شهرستان درمیان .....	۸۳۶	۱۱۱	۱۶۵۰	۰	۰
اسدیه .....	۸۳۶	۱۱۱	۱۶۵۰	۰	۰
شهرستان سرایان .....	۳۵۱۱۸	۱۲۷۴۳	۱۸۶۵۵	۰	۱۰۶۵
سرایان .....	۲۵۸۶۳	۶۸۰۶	۱۸۵۱۵	۰	۵۵۰
سه‌قلعه .....	۹۲۵۵	۵۹۳۷	۱۴۰	۰	۵۱۵
شهرستان سربیشه .....	۹۲۳۵	۲۵۶۴	۵۴۵۰	۰	۳۲۰۰
سربیشه .....	۹۲۳۵	۲۵۶۴	۵۴۵۰	۰	۳۲۰۰
شهرستان فردوس .....	۱۲۶۴۵۰	۱۱۱۳۵	۲۰۲۰۰	۰	۱۹۶۵۰
اسلامیه .....	۵۱۸۲۵	۲۱۰۸	۴۴۰۰	۰	۰
فردوس .....	۷۴۶۲۵	۹۰۲۷	۱۵۸۰۰	۰	۱۹۶۵۰
شهرستان قائنات .....	۹۸۱۸۸	۱۰۳۸۴	۱۴۳۶۶۰	۰	۶۲۵۰
قائن .....	۹۸۱۸۸	۱۰۳۸۴	۱۴۳۶۶۰	۰	۶۲۵۰
شهرستان نهبندان .....	۱۱۳۵	۳۸۷۹	۶۶۳۰	۰	۲۲۶۱۰
نهبندان .....	۱۱۳۵	۳۸۷۹	۶۶۳۰	۰	۲۲۶۱۰
کشتارگاه‌های خصوصی .....	۵۶۱۳۲۴	۲۶۸۹۸۹	۸۶۳۰۲۱	۰	۱۷۹۱۴۴
کشتارگاه‌های خصوصی .....	۵۶۱۳۲۴	۲۶۸۹۸۹	۸۶۳۰۲۱	۰	۱۷۹۱۴۴

مرکز آمار ایران



۶۵- وزن لاشه‌های انواع دام کشتار شده در هر یک از کشتارگاه‌های استان خراسان رضوی: ۱۳۹۹ (کیلوگرم)

شرح	گوسفند و بره	بز و بزغاله	گاو و گوساله	گاو میش و بچه گاو میش	شتر و بچه شتر
کل استان	۳۲۴۳۴۹۱۹	۹۱۳۰۸۰	۲۹۳۷۶۸۰۵	.	۲۶۱۷۳۲
شهرستان بجستان	۱۲۶۴۱	۶۳۰۴	۵۹۵۵	.	.
بجستان	۱۲۶۴۱	۶۳۰۴	۵۹۵۵	.	.
شهرستان بردسکن	۱۵۹۷۵۵	۴۸۱۸۰	۱۳۵۵۰۰	.	۴۱۹۵۰
بردسکن	۱۵۹۷۵۵	۴۸۱۸۰	۱۳۵۵۰۰	.	۴۱۹۵۰
شهرستان بینالود	۲۰۵۰۴۱۱	۹۰۰۷۸	۷۴۵۵	.	.
شاندیز	۱۳۳۰۸۷۷	۸۶۵۰۰	۵۸۰۰	.	.
طرقبه	۷۱۹۵۳۴	۳۵۷۸	۱۶۵۵	.	.
شهرستان جغتای	۲۶۲۲۱	۱۲۶۵	۴۴۰۷۵	.	۳۵۰
جغتای	۲۶۲۲۱	۱۲۶۵	۴۴۰۷۵	.	۳۵۰
شهرستان جوین	۹۵۴۰۰	۸۷۵	۹۸۷۰۰	.	۱۰۰۰
نقاب	۹۵۴۰۰	۸۷۵	۹۸۷۰۰	.	۱۰۰۰
شهرستان خلیل آباد	۲۲۹۵۰	۵۵۰۸	۷۲۰۰	.	۱۹۶۰
خلیل آباد	۲۲۹۵۰	۵۵۰۸	۷۲۰۰	.	۱۹۶۰
شهرستان خوشاب	۱۸۳۹۹	۱۱۴	.	.	۳۸۰
سلطان آباد	۱۸۳۹۹	۱۱۴	.	.	۳۸۰
شهرستان داورزن	۵۳۷۵	.	۷۴۵۰	.	۲۵۰
داورزن	۵۳۷۵	.	۷۴۵۰	.	۲۵۰
شهرستان درگز	۱۳۷۴۰۷	۳۳۶۶۳	۱۲۴۷۰۵	.	۷۴۰
درگز	۱۳۳۲۰۴	۳۳۰۴۸	۱۲۲۰۰۵	.	۷۴۰
لطف آباد	.	.	.	.	.
نوخندان	۴۲۰۳	۶۱۵	۲۷۰۰	.	.
شهرستان رشتخوار	۲۶۵۷۰	۱۱۰۶	۱۱۸۸۰	.	.
رشتخوار	۲۶۵۷۰	۱۱۰۶	۱۱۸۸۰	.	.
شهرستان سبزوار	۹۴۳۵۲۵	۱۰۵۰۸۴	۱۲۲۱۳۲۵	.	۱۱۷۴۴۰
سبزوار	۹۴۳۵۲۵	۱۰۵۰۸۴	۱۲۲۱۳۲۵	.	۱۱۷۴۴۰
شهرستان سرخس	۶۳۱۴۰	۱۵۸۶۰	۳۰۰۰۰	.	.
سرخس	۶۳۱۴۰	۱۵۸۶۰	۳۰۰۰۰	.	.
شهرستان قوچان	۶۷۸۸۲۱	۱۱۵۰۸۳	۵۲۴۱۶۶	.	۱۰۱۴۰
قوچان	۶۷۸۸۲۱	۱۱۵۰۸۳	۵۲۴۱۶۶	.	۱۰۱۴۰
شهرستان کاشمر	۴۲۹۶۵۰	۶۰۲۸۵	۵۲۳۳۰۰	.	۵۱۰۰
کاشمر	۴۲۹۶۵۰	۶۰۲۸۵	۵۲۳۳۰۰	.	۵۱۰۰



۶۵- وزن لاشه‌های انواع دام کشتار شده در هر یک از کشتارگاه‌های استان خراسان رضوی: ۱۳۹۹ (دنباله) (کیلوگرم)

شرح	گوسفند و بره	بز و بزغاله	گاو و گوساله	گاو میش و بچه گاو میش	شتر و بچه شتر
شهرستان گناباد .....	۱۹۵۳۲۰	۱۶۵۵۹	۲۰۲۸۶۰	.	۱۲۹۰۰
بیدخت .....	۳۲۳۴۰	۱۳۶۵	۱۱۰۵۰	.	.
کاخک .....	۳۶۸۴۰	۱۲۳۶۰	۲۰۲۳۰	.	۱۰۰۵۰
گناباد .....	۱۲۶۱۴۰	۲۸۳۴	۱۷۱۵۸۰	.	۲۸۵۰
شهرستان مهولات .....	۷۳۳۸۴	۱۱۷۲	۵۸۹۹۳	.	.
فیض آباد .....	۷۳۳۸۴	۱۱۷۲	۵۸۹۹۳	.	.
شهرستان نیشابور .....	۱۹۶۹۰۷	۱۵۰۲	۱۴۸۱۴۵	.	۳۰۵۰
درود .....	۱۹۶۹۰۷	۱۵۰۲	۱۴۸۱۴۵	.	۳۰۵۰
کشتارگاه‌های خصوصی .....	۲۷۲۹۹۰۴۳	۴۱۰۴۴۲	۲۶۲۲۵۰۹۶	.	۶۶۴۷۲
کشتارگاه‌های خصوصی .....	۲۷۲۹۹۰۴۳	۴۱۰۴۴۲	۲۶۲۲۵۰۹۶	.	۶۶۴۷۲

۶۶- وزن لاشه‌های انواع دام کشتار شده در هر یک از کشتارگاه‌های استان خراسان شمالی: ۱۳۹۹ (کیلوگرم)

شرح	گوسفند و بره	بز و بزغاله	گاو و گوساله	گاو میش و بچه گاو میش	شتر و بچه شتر
کل استان .....	۱۰۴۴۵۹۵	۴۳۳۳۸۳	۲۲۲۶۸۳۹	.	۱۴۶۲۳
شهرستان اسفراین .....	۱۴۰۷۸۳	۲۳۵۰۰	۲۷۵۹۱۵	.	۸۶۵۰
اسفراین .....	۱۴۰۷۸۳	۲۳۵۰۰	۲۷۵۹۱۵	.	۸۶۵۰
شهرستان بجنورد .....	۳۲۱۲۲۰	۲۶۲۸۴۷	۱۳۶۸۵۲۹	.	۲۹۲۳
بجنورد .....	۳۲۱۲۲۰	۲۶۲۸۴۷	۱۳۶۸۵۲۹	.	۲۹۲۳
شهرستان جاجرم .....	۴۹۱۱۶	۱۴۵۵۱	۷۱۳۹۹	.	۲۵۰
جاجرم .....	۴۹۱۱۶	۱۴۵۵۱	۷۱۳۹۹	.	۲۵۰
شهرستان راز و جرگلان .....	۵۰۷۵	۲۰۳۵	۱۰۰۲۸	.	.
راز .....	۵۰۷۵	۲۰۳۵	۱۰۰۲۸	.	.
شهرستان شیروان .....	۳۸۱۵۰۸	۱۱۲۵۰۲	۲۸۷۲۲۸	.	۱۸۰۰
شیروان .....	۳۸۱۵۰۸	۱۱۲۵۰۲	۲۸۷۲۲۸	.	۱۸۰۰
شهرستان فاروج .....	۴۴۵۶۰	۱۶۹۵	۲۲۲۰۰	.	۱۰۰۰
فاروج .....	۴۴۵۶۰	۱۶۹۵	۲۲۲۰۰	.	۱۰۰۰
شهرستان گرمه .....	۳۵۲۵۵	۹۷۳۵	۶۵۰۰۰	.	.
گرمه .....	۳۵۲۵۵	۹۷۳۵	۶۵۰۰۰	.	.
شهرستان مانه و سملقان .....	۶۷۰۷۸	۶۵۱۸	۱۲۶۵۴۰	.	.
آشخانه .....	۶۷۰۷۸	۶۵۱۸	۱۲۶۵۴۰	.	.

۶۷- وزن لاشه‌های انواع دام کشتار شده در هر یک از کشتارگاه‌های استان خوزستان: ۱۳۹۹ (کیلوگرم)

شرح	گوسفند و بره	بز و بزغاله	گاو و گوساله	گاو میش و بچه گاو میش	شتر و بچه شتر
کل استان .....	۳۰۴۵۹۱۴	۲۲۱۴۰۷۶	۵۵۷۵۱۴۹	۱۱۹۷۱۵۶	۹۹۴۱
شهرستان آغاچاری .....	۷۷۲۴	۶۰۸۰	۲۶۴۳۱	.	.
آغاچاری .....	۷۷۲۴	۶۰۸۰	۲۶۴۳۱	.	.
شهرستان امیدیه .....	۶۸۸۹۵	۴۰۰۱۹	۱۶۱۰۱۸	۴۰۰	.
امیدیه .....	۶۸۸۹۵	۴۰۰۱۹	۱۶۱۰۱۸	۴۰۰	.
شهرستان اندیمشک .....	۲۰۶۶۵۴	۴۲۹۰۸	۱۳۶۵۹۵	۱۵۹۵۵	.
اندیمشک .....	۲۰۶۶۵۴	۴۲۹۰۸	۱۳۶۵۹۵	۱۵۹۵۵	.
شهرستان اهواز .....	۳۴۶۶۰۷	۶۴۹۷۸۴	۷۹۹۱۴۰	۳۶۹۱۰۲	۴۴۹۱
اهواز .....	۳۴۶۶۰۷	۶۴۹۷۸۴	۷۹۹۱۴۰	۳۶۹۱۰۲	۴۴۹۱
شهرستان ایذه .....	۴۳۱۴۵	۲۶۴۷۳	۱۵۴۵۰	.	.
ایذه .....	۴۳۱۴۵	۲۶۴۷۳	۱۵۴۵۰	.	.
شهرستان باوی .....	۳۰۴۱۶۰	۱۶۹۲۰۲	۳۴۵۶۷۵	۲۱۷۹۳۵	.
ملاثانی .....	۳۰۴۱۶۰	۱۶۹۲۰۲	۳۴۵۶۷۵	۲۱۷۹۳۵	.
شهرستان بندر ماهشهر .....	۱۸۹۱۶۱	۶۹۴۰۸	۴۴۷۲۸۶	۶۲۷۵	.
بندر امام خمینی .....	۶۱۷۷۰	۱۴۹۲۸	۷۹۵۰۸	۲۴۶۷	.
بندر ماهشهر .....	۱۲۷۳۹۱	۵۴۴۸۰	۳۶۷۷۷۸	۳۸۰۸	.
شهرستان بهبهان .....	۸۱۹۴۰	۱۶۰۲۸۴	۸۹۱۶۸۹	۵۲۶۰	.
بهبهان .....	۸۱۹۴۰	۱۶۰۲۸۴	۸۹۱۶۸۹	۵۲۶۰	.
شهرستان دزفول .....	۶۳۵۲۲۵	۳۹۰۴۱۷	۷۳۳۹۸۷	۵۶۷۱۴۲	۴۸۴۹
دزفول .....	۶۳۵۲۲۵	۳۹۰۴۱۷	۷۳۳۹۸۷	۵۶۷۱۴۲	۴۸۴۹
شهرستان دشت آزادگان .....	۷۵۳۹	۲۴	۱۳۱۸۵۳	۱۲۹۱۴	.
سوسنگرد .....	۷۵۳۹	۲۴	۱۳۱۸۵۳	۱۲۹۱۴	.
شهرستان رامشیر .....	۲۱۷۵۸	۱۰۱۶۴	۶۶۸۶۰	.	.
رامشیر .....	۲۱۷۵۸	۱۰۱۶۴	۶۶۸۶۰	.	.
شهرستان رامهرمز .....	۱۳۹۴۳۴	۱۶۲۵۳۳	۲۸۴۳۲۵	.	.
رامهرمز .....	۱۳۹۴۳۴	۱۶۲۵۳۳	۲۸۴۳۲۵	.	.
شهرستان شادگان .....	۵۳۸۰۸	۵۰۴۸۰	۱۲۹۹۷۵	۱۱۴۷۲	۶۰۱
شادگان .....	۵۳۸۰۸	۵۰۴۸۰	۱۲۹۹۷۵	۱۱۴۷۲	۶۰۱



۶۷- وزن لاشه‌های انواع دام کشتار شده در هر یک از کشتارگاه‌های استان خوزستان: ۱۳۹۹ (دنباله) (کیلوگرم)

شرح	گوسفند و بره	بز و بزغاله	گاو و گوساله	گاو میش و بچه گاو میش	شتر و بچه شتر
شهرستان شوش	۱۲۱۵۹۷	۳۵۹۰۴	۳۱۶۶۰۶	۱۷۴۳۱۵	۰
شوش	۱۲۱۵۹۷	۳۵۹۰۴	۳۱۶۶۰۶	۱۷۴۳۱۵	۰
شهرستان شوشتر	۱۵۲۸۹۸	۸۱۵۲۳	۱۷۹۳۰۵	۱۶۴۸۱۴	۰
شوشتر	۱۵۲۸۹۸	۸۱۵۲۳	۱۷۹۳۰۵	۱۶۴۸۱۴	۰
شهرستان گتوند	۳۵۸۹۶	۱۴۴۱۵	۸۸۷۹۱	۴۱۳۵۰	۰
گتوند	۳۵۸۹۶	۱۴۴۱۵	۸۸۷۹۱	۴۱۳۵۰	۰
شهرستان لالی	۵۳۹۸۱	۱۵۹۳۸	۸۰۷۵	۰	۰
لالی	۵۳۹۸۱	۱۵۹۳۸	۸۰۷۵	۰	۰
شهرستان مسجد سلیمان	۲۱۹۸۹۹	۶۵۲۹۰	۱۱۵۲۷۵	۰	۰
مسجد سلیمان	۲۱۹۸۹۹	۶۵۲۹۰	۱۱۵۲۷۵	۰	۰
شهرستان هفتگل	۴۷۲۹۵	۲۹۹۰۴	۵۱۶۲۲	۰	۰
هفتگل	۴۷۲۹۵	۲۹۹۰۴	۵۱۶۲۲	۰	۰
شهرستان هندیجان	۱۰۷۵۱	۳۲۱۸	۸۱۶۴۳	۰	۰
هنديجان	۱۰۷۵۱	۳۲۱۸	۸۱۶۴۳	۰	۰
کشتارگاه‌های خصوصی	۲۹۷۵۴۷	۲۶۰۱۰۸	۵۶۳۵۴۸	۳۱۰۲۲۲	۰
کشتارگاه‌های خصوصی	۲۹۷۵۴۷	۲۶۰۱۰۸	۵۶۳۵۴۸	۳۱۰۲۲۲	۰

۶۸- وزن لاشه‌های انواع دام کشتار شده در هر یک از کشتارگاه‌های استان زنجان: ۱۳۹۹ (کیلوگرم)

شرح	گوسفند و بره	بز و بزغاله	گاو و گوساله	گاو میش و بچه گاو میش	شتر و بچه شتر
کل استان	۸۱۸۳۱۸	۸۰۵۴۵	۴۴۶۷۴۵۰	۰	۰
کشتارگاه‌های خصوصی	۸۱۸۳۱۸	۸۰۵۴۵	۴۴۶۷۴۵۰	۰	۰
کشتارگاه‌های خصوصی	۸۱۸۳۱۸	۸۰۵۴۵	۴۴۶۷۴۵۰	۰	۰

## ۶۹- وزن لاشه‌های انواع دام کشتار شده در هر یک از کشتارگاه‌های استان سمنان: ۱۳۹۹ (کیلوگرم)

شرح	گوسفند و بره	بز و بزغاله	گاو و گوساله	گاو میش و بچه گاو میش	شتر و بچه شتر
کل استان .....	۱۸۱۹۹۶۱	۷۰۳۰۲۰	۱۹۳۷۴۰۸	۲۱۴۰	۱۵۳۵۷۱
شهرستان دامغان .....	۲۳۱۷۵۸	۱۶۱۴۷۱	۳۰۴۲۰۷	.	۲۳۹۱۵
دامغان .....	۲۳۱۷۵۸	۱۶۱۴۷۱	۳۰۴۲۰۷	.	۲۳۹۱۵
شهرستان شاهرود .....	۴۱۱۲۳۵	۲۳۱۲۵۳	۷۱۷۳۰۹	.	۵۴۸۱۶
بسطام .....	۳۴۹۳۶	۶۱۲۷	.	.	.
شاهرود .....	۳۷۶۲۹۹	۲۲۵۱۲۶	۷۱۷۳۰۹	.	۵۴۸۱۶
شهرستان گرمسار .....	۲۹۰۵۴۰	۳۸۰۶۵	۳۶۵۲۱۶	.	۸۲۰۴
گرمسار .....	۲۹۰۵۴۰	۳۸۰۶۵	۳۶۵۲۱۶	.	۸۲۰۴
شهرستان مهدی شهر .....	.	.	.	.	.
شهمیرزاد .....	.	.	.	.	.
کشتارگاه‌های خصوصی .....	۹۵۶۴۲۸	۲۷۲۲۳۱	۵۵۰۶۷۶	۲۱۴۰	۶۶۶۳۶
کشتارگاه‌های خصوصی .....	۹۵۶۴۲۸	۲۷۲۲۳۱	۵۵۰۶۷۶	۲۱۴۰	۶۶۶۳۶

## ۷۰- وزن لاشه‌های انواع دام کشتار شده در هر یک از کشتارگاه‌های استان سیستان و بلوچستان: ۱۳۹۹ (کیلوگرم)

شرح	گوسفند و بره	بز و بزغاله	گاو و گوساله	گاو میش و بچه گاو میش	شتر و بچه شتر
کل استان .....	۶۹۰۹۷	۴۴۵۲۰	۲۱۴۶۳۱۸	.	۵۸۶۵۳۱
شهرستان ایرانشهر .....	۴۵۹۵	۸۸۶۶	۱۸۳۹۶۹	.	۹۲۷۱
ایرانشهر .....	۴۵۹۵	۸۸۶۶	۱۸۳۹۶۹	.	۹۲۷۱
شهرستان چابهار .....	.	.	۹۱۷۰	.	.
چابهار .....	.	.	۹۱۷۰	.	.
شهرستان خاش .....	.	.	۴۰۰۰	.	.
خاش .....	.	.	۴۰۰۰	.	.
شهرستان زاهدان .....	۵۲۲۸۹	۵۱۴۹	۱۴۴۵۲۴۷	.	۶۸۸۲۸
زاهدان .....	۵۲۲۸۹	۵۱۴۹	۱۴۴۵۲۴۷	.	۶۸۸۲۸
شهرستان سراوان .....	۳۸۹۲	۲۱۶۴۵	۸۳۱۸۳	.	۸۲۰۰
سراوان .....	۳۸۹۲	۲۱۶۴۵	۸۳۱۸۳	.	۸۲۰۰
شهرستان نیک شهر .....	۲۹۵	۴۶۶۲	۱۸۸۹۵	.	۷۴۰
نیک شهر .....	۲۹۵	۴۶۶۲	۱۸۸۹۵	.	۷۴۰
کشتارگاه‌های خصوصی .....	۸۰۲۶	۴۱۹۸	۱۱۰۱۸۵۴	.	۴۹۹۴۸۲
کشتارگاه‌های خصوصی .....	۸۰۲۶	۴۱۹۸	۱۱۰۱۸۵۴	.	۴۹۹۴۸۲

۷۱- وزن لاشه‌های انواع دام کشتار شده در هر یک از کشتارگاه‌های استان فارس: ۱۳۹۹ (کیلوگرم)

شرح	گوسفند و بره	بز و بزغاله	گاو و گوساله	گاو میش و بچه گاو میش	شتر و بچه شتر
کل استان	۳۷۱۸۹۶۳	۵۶۴۴۲۷۹	۱۱۰۳۱۴۳۴	۷۷۸۱۷۵	۲۶۱۶۳۵
شهرستان آباده	۲۶۹۷۲	۷۹۸۸۰	۳۹۱۶۰	.	۱۳۵۳۰
صغاد	۲۶۹۷۲	۷۹۸۸۰	۳۹۱۶۰	.	۱۳۵۳۰
شهرستان ارسنجان	۵۹۹۷۵	۵۵۷۸۰	۲۷۲۰۰	۱۲۰۰	۴۰۰
ارسنجان	۵۹۹۷۵	۵۵۷۸۰	۲۷۲۰۰	۱۲۰۰	۴۰۰
شهرستان استهبان	۳۶۱۲۰	۱۰۲۶۴۵	۹۷۷۵۰	.	۱۰۰
استهبان	۳۶۱۲۰	۱۰۲۶۴۵	۹۷۷۵۰	.	۱۰۰
شهرستان اوز	۶۱۶۵	۴۷۰۹۰	۲۲۵۵۰	.	۳۶۰۰
اوز	۶۱۶۵	۴۷۰۹۰	۲۲۵۵۰	.	۳۶۰۰
شهرستان بختگان	۹۲۶۸	۹۹۸۴	۳۲۰۰	.	.
آباده طشک	۹۲۶۸	۹۹۸۴	۳۲۰۰	.	.
شهرستان بوانات	۵۷۰۸۹	۵۹۹۲۳	۱۶۵۷۵	۴۰۰	۱۰۰۰۰
بوانات	۵۷۰۸۹	۵۹۹۲۳	۱۶۵۷۵	۴۰۰	۱۰۰۰۰
شهرستان پاسارگاد	۴۹۸۵۱	۴۴۰۵۸	۱۷۳۵۰	۳۵۰	۲۴۰۰
سعادت شهر	۴۹۸۵۱	۴۴۰۵۸	۱۷۳۵۰	۳۵۰	۲۴۰۰
شهرستان جهرم	۱۰۳۶۱۵	۲۷۳۹۶۲	۴۰۷۲۲۵	.	۲۰۴۰۰
جهرم	۱۰۳۶۱۵	۲۷۳۹۶۲	۴۰۷۲۲۵	.	۲۰۴۰۰
شهرستان خرامه	۲۷۶۴۵	۱۱۳۱۳۴	۳۱۲۸۰	۱۵۹۸۰	.
خرامه	۲۷۶۴۵	۱۱۳۱۳۴	۳۱۲۸۰	۱۵۹۸۰	.
شهرستان خرم‌بید	۱۳۱۵۶۰	۲۷۲۶۷	۲۱۶۵۰	.	۳۹۰۰
صفاشهر	۱۱۵۰۰۰	۸۲۰۵	۱۸۲۵۰	.	۳۶۰۰
قادرآباد	۱۶۵۶۰	۱۹۰۶۲	۳۴۰۰	.	۳۰۰
شهرستان خنج	۸۲۶۶	۷۵۴۹۷	۲۹۰۹۵	.	۵۰۰
خنج	۸۲۶۶	۷۵۴۹۷	۲۹۰۹۵	.	۵۰۰
شهرستان داراب	۱۰۸۹۶	۴۳۴۷۳	۱۲۹۲۰۴	.	.
داراب	۱۰۸۹۶	۴۳۴۷۳	۱۲۹۲۰۴	.	.
شهرستان زرین‌دشت	۱۱۷۰	۱۰۸۳۶	۲۳۰۰	.	۷۰۰
حاجی‌آباد	۱۱۷۰	۱۰۸۳۶	۲۳۰۰	.	۷۰۰



۷۱- وزن لاشه‌های انواع دام کشتار شده در هر یک از کشتارگاه‌های استان فارس: ۱۳۹۹ (دنباله) (کیلوگرم)

شتر و بچه‌شتر	گاو میش و بچه‌گاو میش	گاو و گوساله	بز و بزغاله	گوسفند و بره	شرح
.	.	۱۶۰۰۵	۱۵۲۸۵	۷۲۰۸۰	شهرستان سپیدان
.	.	۱۶۰۰۵	۱۵۲۸۵	۷۲۰۸۰	اردکان
۱۲۰۰	۲۲۰۰۰	۷۶۰۰	۳۹۲۴۳	۲۷۱۱۰	شهرستان سروستان
۱۲۰۰	۲۲۰۰۰	۷۶۰۰	۳۹۲۴۳	۲۷۱۱۰	سروستان
۴۶۲۰	۲۰۰	۴۰۰۰	۶۸۰۳۴	۳۸۸۵۷	شهرستان فراشبند
۴۶۲۰	۲۰۰	۴۰۰۰	۶۸۰۳۴	۳۸۸۵۷	فراشبند
۲۸۹۴۵	۱۹۵	۴۶۹۰۲۴	۲۰۴۶۳۴	۶۷۲۷۰	شهرستان فسا
۲۸۹۴۵	۱۹۵	۴۶۹۰۲۴	۲۰۴۶۳۴	۶۷۲۷۰	فسا
۱۹۵۰۰	.	۳۰۸۰۰	۱۷۳۵۹۵	۴۶۹۶۰	شهرستان فیروزآباد
۱۵۲۵۰	.	۲۵۸۰۰	۱۵۹۵۸۵	۴۳۲۰۰	فیروزآباد
۴۲۵۰	.	۵۰۰۰	۱۴۰۱۰	۳۷۶۰	میمند
۱۵۰	.	۱۹۲۱۵	۸۳۸۵	۱۱۶۵	شهرستان قیر و کارزین
۱۵۰	.	۱۹۲۱۵	۸۳۸۵	۱۱۶۵	قیر
۴۲۱۰	۲۹۱۵۰	۶۳۱۰۰۰	۱۸۷۳۹۵	۱۴۱۷۸۲	شهرستان کازرون
۴۲۱۰	۲۹۱۵۰	۶۳۱۰۰۰	۱۸۷۳۹۵	۱۴۱۷۸۲	کازرون
۲۸۶۰	۱۸۰۰	۹۳۴۱۶	۵۳۷۴۵	۵۲۵۹۹	شهرستان کوار
۲۸۶۰	۱۸۰۰	۹۳۴۱۶	۵۳۷۴۵	۵۲۵۹۹	کوار
.	.	۱۵۰	۴۸۴۸۰	۳۲۷۰۰	شهرستان کوه‌چنار
.	.	۱۵۰	۴۸۴۸۰	۳۲۷۰۰	قائمیه
۴۰۵۰	.	۱۷۸۲۵۰	۱۵۳۹۹۰	۲۷۰۰۰	شهرستان گراش
۴۰۵۰	.	۱۷۸۲۵۰	۱۵۳۹۹۰	۲۷۰۰۰	گراش
۱۰۳۲۰	.	۱۵۶۴۵۰	۱۱۴۳۷۲	۱۱۲۶۰	شهرستان لارستان
۱۰۳۲۰	.	۱۵۶۴۵۰	۱۱۴۳۷۲	۱۱۲۶۰	لار
.	.	۵۴۷۵۰	۲۴۵۲۷۲	۱۹۰۷۳۶	شهرستان ممسنی
.	.	۵۴۷۵۰	۲۴۵۲۷۲	۱۹۰۷۳۶	نورآباد
۲۱۹۶۰	.	۱۹۲۶۰۰	۱۶۱۴۶۰	۲۲۹۳۲	شهرستان نی‌ریز
۲۱۹۶۰	.	۱۹۲۶۰۰	۱۶۱۴۶۰	۲۲۹۳۲	نی‌ریز
۱۰۸۲۹۰	۶۶۰۰	۸۳۳۳۶۳۵	۳۲۲۶۸۵۸	۲۴۵۷۹۲۰	کشتارگاه‌های خصوصی
۱۰۸۲۹۰	۶۶۰۰	۸۳۳۳۶۳۵	۳۲۲۶۸۵۸	۲۴۵۷۹۲۰	کشتارگاه‌های خصوصی

۷۲- وزن لاشه‌های انواع دام کشتار شده در هر یک از کشتارگاه‌های استان قزوین: ۱۳۹۹ (کیلوگرم)

شرح	گوسفند و بره	بز و بزغاله	گاو و گوساله	گاو میش و بچه گاو میش	شتر و بچه شتر
کل استان .....	۲۵۷۵۹۰۱	۱۹۱۹۷۴	۱۵۴۵۴۰۳۳	۰	۱۵۴۰
شهرستان آبیک .....	۱۲۰۷۸۴۴	۷۰۷۵۹	۶۹۵۹۱۳۵	۰	۲۵۰
زیاران .....	۱۲۰۷۸۴۴	۷۰۷۵۹	۶۹۵۹۱۳۵	۰	۲۵۰
کشتارگاه‌های خصوصی .....	۱۳۶۸۰۵۷	۱۲۱۲۱۵	۸۴۹۴۸۹۸	۰	۱۲۹۰
کشتارگاه‌های خصوصی .....	۱۳۶۸۰۵۷	۱۲۱۲۱۵	۸۴۹۴۸۹۸	۰	۱۲۹۰

۷۳- وزن لاشه‌های انواع دام کشتار شده در هر یک از کشتارگاه‌های استان قم: ۱۳۹۹ (کیلوگرم)

شرح	گوسفند و بره	بز و بزغاله	گاو و گوساله	گاو میش و بچه گاو میش	شتر و بچه شتر
کل استان .....	۶۸۶۱۱۱۶	۸۷۰۹۷۴	۲۲۲۱۸۰۰	۰	۶۳۳۰۰
شهرستان قم .....	۳۹۸۰۳۹۶	۳۹۸۷۰۰	۱۴۸۷۰۰۰	۰	۴۹۵۰۰
قم .....	۳۹۸۰۳۹۶	۳۹۸۷۰۰	۱۴۸۷۰۰۰	۰	۴۹۵۰۰
کشتارگاه‌های خصوصی .....	۲۸۸۰۷۲۰	۴۷۲۲۷۴	۷۳۴۸۰۰	۰	۱۳۸۰۰
کشتارگاه‌های خصوصی .....	۲۸۸۰۷۲۰	۴۷۲۲۷۴	۷۳۴۸۰۰	۰	۱۳۸۰۰

۷۴- وزن لاشه‌های انواع دام کشتار شده در هر یک از کشتارگاه‌های استان کردستان: ۱۳۹۹ (کیلوگرم)

شرح	گوسفند و بره	بز و بزغاله	گاو و گوساله	گاو میش و بچه گاو میش	شتر و بچه شتر
کل استان .....	۱۱۰۴۲۶۱	۲۴۳۵۶۴	۶۸۷۲۱۶۳	۰	۰
شهرستان بیجار .....	۱۵۹۲۷۰	۲۰۹۲۰	۱۳۸۷۵۰	۰	۰
بیجار .....	۱۵۹۲۷۰	۲۰۹۲۰	۱۳۸۷۵۰	۰	۰
شهرستان دیواندره .....	۲۴۰۰۳	۵۶۲۰	۲۱۰۳۹۵	۰	۰
دیواندره .....	۲۴۰۰۳	۵۶۲۰	۲۱۰۳۹۵	۰	۰
شهرستان سروآباد .....	۱۹۵۲۳	۳۱۰	۱۶۸۴۶۵	۰	۰
سروآباد .....	۱۹۵۲۳	۳۱۰	۱۶۸۴۶۵	۰	۰
شهرستان سقز .....	۴۴۹۸۹	۹۸۸۷	۸۶۸۴۶۵	۰	۰
سقز .....	۴۴۹۸۹	۹۸۸۷	۸۶۸۴۶۵	۰	۰
شهرستان مریوان .....	۲۳۳۰۷۵	۵۲۴۷۸	۶۰۵۶۴۰	۰	۰
مریوان .....	۲۳۳۰۷۵	۵۲۴۷۸	۶۰۵۶۴۰	۰	۰
کشتارگاه‌های خصوصی .....	۶۲۳۴۰۱	۱۵۴۳۴۹	۴۸۸۰۴۴۸	۰	۰
کشتارگاه‌های خصوصی .....	۶۲۳۴۰۱	۱۵۴۳۴۹	۴۸۸۰۴۴۸	۰	۰



۷۵- وزن لاشه‌های انواع دام کشتار شده در هر یک از کشتارگاه‌های استان کرمان: ۱۳۹۹ (کیلوگرم)

شرح	گوسفند و بره	بز و بزغاله	گاو و گوساله	گاومیش و بچه‌گاومیش	شتر و بچه‌شتر
کل استان	۲۰۰۲۴۸۶	۱۵۲۲۶۱۱	۵۴۷۳۹۴۲	۰	۶۱۲۹۸۴
شهرستان انار	۳۳۶۲۷	۲۸۹۹	۶۶۷۸۷	۰	۱۵۳۳۷
انار	۳۳۶۲۷	۲۸۹۹	۶۶۷۸۷	۰	۱۵۳۳۷
شهرستان بافت	۵۸۰۸۸	۵۴۹۷۴	۵۷۲۷۰	۰	۱۵۴۴۰
بافت	۵۸۰۸۸	۵۴۹۷۴	۵۷۲۷۰	۰	۱۵۴۴۰
شهرستان بم	۲۷۳۱۹	۶۱۲۳۰	۴۷۴۳۰	۰	۳۷۱۷۰
بم	۲۷۳۱۹	۶۱۲۳۰	۴۷۴۳۰	۰	۳۷۱۷۰
شهرستان جیرفت	۱۶۱۸۷	۴۳۸۰۲	۳۳۵۶۹	۰	۱۵۹۶۰
جیرفت	۱۶۱۸۷	۴۳۸۰۲	۳۳۵۶۹	۰	۱۵۹۶۰
شهرستان رابر	۱۱۹۰۵	۱۷۷۰۰	۲۴۲۵۰	۰	۵۷۶۰
رابر	۱۱۹۰۵	۱۷۷۰۰	۲۴۲۵۰	۰	۵۷۶۰
شهرستان راور	۴۹۲۱۷	۱۲۱۰۹	۱۴۰۷۳۶	۰	۴۳۹۲۰
راور	۴۹۲۱۷	۱۲۱۰۹	۱۴۰۷۳۶	۰	۴۳۹۲۰
شهرستان رفسنجان	۱۵۳۴۹	۰	۱۷۴۶۰	۰	۸۴۰۰
مس سرچشمه	۱۵۳۴۹	۰	۱۷۴۶۰	۰	۸۴۰۰
شهرستان سیرجان	۳۴۹۷۰	۶۲۵۴۱	۷۳۰۸۰۰	۰	۸۶۷۲۵
سیرجان	۳۴۹۷۰	۶۲۵۴۱	۷۳۰۸۰۰	۰	۸۶۷۲۵
شهرستان شهر بابک	۱۶۶۸۱۲	۳۹۴۱۱	۲۴۱۷۹۰	۰	۷۹۱۰۵
شهر بابک	۱۶۶۸۱۲	۳۹۴۱۱	۲۴۱۷۹۰	۰	۷۹۱۰۵
شهرستان عنبرآباد	۱۲۳۶	۴۲۶۴	۲۹۹۷۰	۰	۰
عنبرآباد	۱۲۳۶	۴۲۶۴	۲۹۹۷۰	۰	۰
شهرستان کرمان	۶۹۴۹۷۴	۱۰۰۹۹۲۸	۱۶۰۲۵۶۰	۰	۱۹۳۲۰۰
راین	۵۹۶۷	۴۳۷۱	۱۱۹۹۰	۰	۱۲۶۰
شهداد	۳۵۳	۲۰۱۶	۲۳۲۰	۰	۱۴۰
کرمان	۶۸۸۶۵۴	۱۰۰۳۵۴۱	۱۵۸۸۲۵۰	۰	۱۹۱۸۰۰
شهرستان کوهبنان	۸۹۹۵	۴۷۱۸	۱۵۴۳۷	۰	۳۶۰
کوهبنان	۸۹۹۵	۴۷۱۸	۱۵۴۳۷	۰	۳۶۰
شهرستان کهنوج	۳۷۳۸	۸۶۴۴	۱۲۶۴۲۰	۰	۳۷۴۰
کهنوج	۳۷۳۸	۸۶۴۴	۱۲۶۴۲۰	۰	۳۷۴۰
کشتارگاه‌های خصوصی	۵۶۵۳۳۹	۲۰۰۳۹۱	۱۶۱۰۴۷۲	۰	۱۰۷۸۶۷
کشتارگاه‌های خصوصی	۵۶۵۳۳۹	۲۰۰۳۹۱	۱۶۱۰۴۷۲	۰	۱۰۷۸۶۷

۷۶- وزن لاشه‌های انواع دام کشتار شده در هر یک از کشتارگاه‌های استان کرمانشاه: ۱۳۹۹ (کیلوگرم)

شتر و بچه‌شتر	گاومیش و بچه‌گاومیش	گاو و گوساله	بز و بزغاله	گوسفند و بره	شرح
۱۵۰	۰	۶۱۰۰۸۷۰	۳۰۲۸۵۶	۲۴۳۲۳۶۷	کل استان
۰	۰	۲۳۸۲۶۵	۲۳۲۰۰	۱۳۳۵۸۲	شهرستان اسلام‌آباد غرب
۰	۰	۲۳۸۲۶۵	۲۳۲۰۰	۱۳۳۵۸۲	اسلام‌آباد غرب
۰	۰	۲۷۱۵۱۰	۳۵۷۰	۲۶۸۱۳۳	شهرستان پاوه
۰	۰	۲۱۰۵۰۰	۳۴۸۵	۲۱۷۰۲۴	پاوه
۰	۰	۵۸۷۵۰	۸۵	۴۵۳۱۱	نودشه
۰	۰	۲۲۶۰	۰	۵۷۹۸	نوسود
۰	۰	۸۰۰۰	۲۳۸۵۰	۲۲۳۸۶	شهرستان ثلاث و باباجانی
۰	۰	۸۰۰۰	۲۳۸۵۰	۲۲۳۸۶	تازه‌آباد
۰	۰	۱۹۶۹۲۰	۳۴۱۹۵	۱۱۰۳۹۴	شهرستان جوانرود
۰	۰	۱۹۶۹۲۰	۳۴۱۹۵	۱۱۰۳۹۴	جوانرود
۰	۰	۵۳۶۷۵	۱۴۰۲	۱۴۳۵۴	شهرستان دالاهو
۰	۰	۵۳۶۷۵	۱۴۰۲	۱۴۳۵۴	کرد
۰	۰	۱۱۰۶۰۰	۳۹۰۰	۵۵۰۴۰	شهرستان سرپل ذهاب
۰	۰	۱۱۰۶۰۰	۳۹۰۰	۵۵۰۴۰	سرپل ذهاب
۰	۰	۳۸۱۲۴۰	۹۷۲۰	۱۱۲۷۲۵	شهرستان سنقر
۰	۰	۳۸۱۲۴۰	۹۷۲۰	۱۱۲۷۲۵	سنقر
۱۵۰	۰	۳۶۹۳۳۸۰	۱۴۶۱۶۶	۱۴۴۵۳۰۰	شهرستان کرمانشاه
۱۵۰	۰	۳۶۹۳۳۸۰	۱۴۶۱۶۶	۱۴۴۵۳۰۰	ماهیدشت
۰	۰	۶۸۴۰۰	۳۴۹۷۴	۱۰۲۵۴۵	شهرستان گیلان‌غرب
۰	۰	۱۳۸۰۰	۷۰۸۴	۲۵۵۲۴	سرمست
۰	۰	۵۴۶۰۰	۲۷۸۹۰	۷۷۰۲۱	گیلان‌غرب
۰	۰	۶۱۱۲۸۰	۲۱۸۷۹	۸۲۶۶۸	شهرستان هرسین
۰	۰	۶۱۱۲۸۰	۲۱۸۷۹	۸۲۶۶۸	بیستون
۰	۰	۴۶۷۶۰۰	۰	۸۵۲۴۰	کشتارگاه‌های خصوصی
۰	۰	۴۶۷۶۰۰	۰	۸۵۲۴۰	کشتارگاه‌های خصوصی

## ۷۷- وزن لاشه‌های انواع دام کشتار شده در هر یک از کشتارگاه‌های استان کهگیلویه و بویراحمد: ۱۳۹۹ (کیلوگرم)

شرح	گوسفند و بره	بز و بزغاله	گاو و گوساله	گاومیش و بچه‌گاومیش	شتر و بچه‌شتر
کل استان .....	۷۸۴۳۴۱	۵۲۷۹۱۵	۹۶۵۴۲۰	.	.
شهرستان باشت .....	۲۶۶۸۸	۴۵۲۰۱	۳۴۵۰	.	.
باشت .....	۲۶۶۸۸	۴۵۲۰۱	۳۴۵۰	.	.
شهرستان لنده .....	۹۷۲۰	۲۷۴۳۰	۶۰۸۰	.	.
لنده .....	۹۷۲۰	۲۷۴۳۰	۶۰۸۰	.	.
کشتارگاه‌های خصوصی .....	۷۴۷۹۳۳	۴۵۵۳۴۴	۹۵۵۸۹۰	.	.
کشتارگاه‌های خصوصی .....	۷۴۷۹۳۳	۴۵۵۳۴۴	۹۵۵۸۹۰	.	.

## ۷۸- وزن لاشه‌های انواع دام کشتار شده در هر یک از کشتارگاه‌های استان گلستان: ۱۳۹۹ (کیلوگرم)

شرح	گوسفند و بره	بز و بزغاله	گاو و گوساله	گاومیش و بچه‌گاومیش	شتر و بچه‌شتر
کل استان .....	۲۶۴۱۳۱۶	۳۳۳۵۴۰	۲۶۲۷۹۰۰	.	۳۴۳۵۰
شهرستان آزادشهر .....	۵۴۴۸۰	۸۹۱۸	۴۵۴۴۰	.	.
آزادشهر .....	۵۴۴۸۰	۸۹۱۸	۴۵۴۴۰	.	.
شهرستان رامیان .....	۱۲۸۸۵	۱۰۶۸	۱۷۱۰۰	.	.
خان‌ببین .....	۱۲۸۸۵	۱۰۶۸	۱۷۱۰۰	.	.
رامیان .....	.	.	.	.	.
شهرستان علی‌آباد کتول .....	۱۹۲۵۶۴	۴۰۴۲۷	۱۰۳۲۶۰	.	.
علی‌آباد .....	۱۹۲۵۶۴	۴۰۴۲۷	۱۰۳۲۶۰	.	.
شهرستان کلالة .....	۶۹۳۶۰	۱۳۱۲	۶۱۸۰۰	.	۴۵۰
کلالة .....	۶۹۳۶۰	۱۳۱۲	۶۱۸۰۰	.	۴۵۰
شهرستان گالیکش .....	۴۳۸۳۰	۳۶۶۴	۱۸۱۵۰	.	.
گالیکش .....	۴۳۸۳۰	۳۶۶۴	۱۸۱۵۰	.	.
شهرستان گنبد کاووس .....	۷۹۶۰۹۲	۱۲۴۲۰	۱۲۰۱۸۵۰	.	۷۵۰۰
گنبد کاووس .....	۷۹۶۰۹۲	۱۲۴۲۰	۱۲۰۱۸۵۰	.	۷۵۰۰
شهرستان مراوه‌تپه .....	۲۶۶۰	۱۳۲۶	۱۸۵۰۰	.	.
مراوه .....	۲۶۶۰	۱۳۲۶	۱۸۵۰۰	.	.
کشتارگاه‌های خصوصی .....	۱۴۶۹۴۴۵	۲۶۴۴۰۵	۱۱۶۱۸۰۰	.	۲۶۴۰۰
کشتارگاه‌های خصوصی .....	۱۴۶۹۴۴۵	۲۶۴۴۰۵	۱۱۶۱۸۰۰	.	۲۶۴۰۰

۷۹- وزن لاشه‌های انواع دام کشتار شده در هر یک از کشتارگاه‌های استان گیلان: ۱۳۹۹ (کیلوگرم)

شرح	گوسفند و بره	بز و بزغاله	گاو و گوساله	گاو میش و بچه گاو میش	شتر و بچه شتر
کل استان .....	۲۵۰۱۳۳۶	۱۲۰۱۴۸۵	۱۵۷۵۹۷۲۳	۲۱۶۰۷۱	۰
شهرستان لنگرود .....	۱۱۴۴۳۹۷	۲۹۱۱۴۶	۵۲۸۵۲۲۱	۳۵۳۱۳	۰
چاف و چمخاله .....	۱۱۴۴۳۹۷	۲۹۱۱۴۶	۵۲۸۵۲۲۱	۳۵۳۱۳	۰
کشتارگاه‌های خصوصی .....	۱۳۵۶۹۳۹	۹۱۰۳۳۹	۱۰۴۷۴۵۰۲	۱۸۰۷۵۸	۰
کشتارگاه‌های خصوصی .....	۱۳۵۶۹۳۹	۹۱۰۳۳۹	۱۰۴۷۴۵۰۲	۱۸۰۷۵۸	۰

۸۰- وزن لاشه‌های انواع دام کشتار شده در هر یک از کشتارگاه‌های استان لرستان: ۱۳۹۹ (کیلوگرم)

شرح	گوسفند و بره	بز و بزغاله	گاو و گوساله	گاو میش و بچه گاو میش	شتر و بچه شتر
کل استان .....	۳۲۶۱۴۴۶	۵۸۸۰۰۶	۱۹۱۴۲۹۸	۰	۳۲۰
شهرستان ازنا .....	۱۶۴۸۲۰	۲۱۳۶۰	۲۲۴۵۵۰	۰	۰
ازنا .....	۱۶۴۸۲۰	۲۱۳۶۰	۲۲۴۵۵۰	۰	۰
شهرستان الیگودرز .....	۱۶۸۶۲۰	۲۶۵۶۲	۱۶۷۰۷۰	۰	۰
الیگودرز .....	۱۶۸۶۲۰	۲۶۵۶۲	۱۶۷۰۷۰	۰	۰
شهرستان بروجرد .....	۸۵۱۸۵۶	۹۷۰۲۰	۱۷۳۱۸۱۰	۰	۳۲۰
اشترینان .....	۷۷۸۲	۰	۱۱۲۴۱۰	۰	۰
بروجرد .....	۸۴۴۰۷۴	۹۷۰۲۰	۱۶۱۹۴۰۰	۰	۳۲۰
شهرستان پلدختر .....	۵۸۲۶۴	۲۱۸۵۵	۳۵۰۴۸۶	۰	۰
پلدختر .....	۵۸۲۶۴	۲۱۸۵۵	۳۵۰۴۸۶	۰	۰
شهرستان دورود .....	۲۳۲۹۸۰	۸۲۲۷۴	۴۹۷۹۳۰	۰	۰
دورود .....	۲۳۲۹۸۰	۸۲۲۷۴	۴۹۷۹۳۰	۰	۰
کشتارگاه‌های خصوصی .....	۱۷۸۴۹۰۶	۳۳۸۹۳۵	۵۹۴۲۴۵۲	۰	۰
کشتارگاه‌های خصوصی .....	۱۷۸۴۹۰۶	۳۳۸۹۳۵	۵۹۴۲۴۵۲	۰	۰

۸۱- وزن لاشه‌های انواع دام کشتار شده در هر یک از کشتارگاه‌های استان مازندران: ۱۳۹۹ (کیلوگرم)

شرح	گوسفند و بره	بز و بزغاله	گاو و گوساله	گاو میش و بچه گاو میش	شتر و بچه شتر
کل استان .....	۵۰۳۵۳۲۵	۱۱۵۲۱۷۵	۱۰۳۰۲۵۰۱	۳۹۸۰	۰
شهرستان آمل .....	۳۹۴۰۴۸	۲۹۵۶۳	۱۴۷۳۶۰۰	۰	۰
آمل .....	۳۹۴۰۴۸	۲۹۵۶۳	۱۴۷۳۶۰۰	۰	۰
شهرستان چالوس .....	۲۹۵۳۹۱	۱۰۴۰۳۶	۶۰۸۵۹۴	۰	۰
چالوس .....	۲۰۲۰۴۸	۸۷۶۵۱	۵۰۴۸۱۱	۰	۰
مرزن‌آباد .....	۹۳۳۴۳	۱۶۳۸۵	۱۰۳۷۸۳	۰	۰
شهرستان کلاردشت .....	۱۰۴۹۵۴	۱۷۸۲۷	۱۱۴۱۳۹	۰	۰
کلاردشت .....	۱۰۴۹۵۴	۱۷۸۲۷	۱۱۴۱۳۹	۰	۰
شهرستان نور .....	۳۸۸۵۶۶	۴۱۴۹۰	۱۴۱۹۴۴۵	۰	۰
نور .....	۳۸۸۵۶۶	۴۱۴۹۰	۱۴۱۹۴۴۵	۰	۰
شهرستان نوشهر .....	۲۸۲۲۴۰	۱۰۸۵۰	۴۷۶۴۸۰	۰	۰
نوشهر .....	۲۸۲۲۴۰	۱۰۸۵۰	۴۷۶۴۸۰	۰	۰
کشتارگاه‌های خصوصی .....	۳۵۷۰۱۲۶	۹۴۸۴۰۹	۶۲۱۰۲۵۰	۳۹۸۰	۰
کشتارگاه‌های خصوصی .....	۳۵۷۰۱۲۶	۹۴۸۴۰۹	۶۲۱۰۲۵۰	۳۹۸۰	۰

مرکز آمار ایران

۸۲- وزن لاشه‌های انواع دام کشتار شده در هر یک از کشتارگاه‌های استان مرکزی: ۱۳۹۹ (کیلوگرم)

شرح	گوسفند و بره	بز و بزغاله	گاو و گوساله	گاو میش و بچه گاو میش	شتر و بچه شتر
کل استان	۲۲۴۷۴۷۷	۱۱۶۲۱۷۷	۵۰۳۶۷۲۸	۰	۱۲۵۰
شهرستان آشتیان	۱۵۸۵۵	۱۸۴۳	۶۰۱۳۹	۰	۰
آشتیان	۱۵۸۵۵	۱۸۴۳	۶۰۱۳۹	۰	۰
شهرستان اراک	۷۸۶۳۰۳	۹۱۶۲۲۸	۲۲۷۹۴۵۹	۰	۰
اراک	۷۸۶۳۰۳	۹۱۶۲۲۸	۲۲۷۹۴۵۹	۰	۰
شهرستان تفرش	۱۰۴۵۲۳	۲۱۸۳۴	۹۲۲۳۰	۰	۰
تفرش	۱۰۴۵۲۳	۲۱۸۳۴	۹۲۲۳۰	۰	۰
شهرستان خمین	۳۰۹۵۲۵	۲۹۲۹۳	۷۰۱۶۱۸	۰	۰
خمین	۳۰۹۵۲۵	۲۹۲۹۳	۷۰۱۶۱۸	۰	۰
شهرستان خنداب	۳۹۳۵۰	۰	۵۰۸۰۰	۰	۰
خنداب	۳۹۳۵۰	۰	۵۰۸۰۰	۰	۰
شهرستان دلپجان	۱۴۲۴۶۶	۴۲۳۳۹	۲۶۱۵۹۰	۰	۰
دلپجان	۱۱۹۴۵۳	۳۳۸۷۳	۲۴۲۲۴۰	۰	۰
نراق	۲۳۰۱۳	۸۴۶۶	۱۹۳۵۰	۰	۰
شهرستان زرنديه	۳۳۴۰۰	۴۴۲۰	۹۲۰۰۰	۰	۰
زاویه	۳۳۴۰۰	۴۴۲۰	۹۲۰۰۰	۰	۰
شهرستان ساوه	۲۲۸۹۳۵	۷۸۱۰۸	۷۱۳۹۶۴	۰	۰
ساوه	۲۲۸۹۳۵	۷۸۱۰۸	۷۱۳۹۶۴	۰	۰
شهرستان شازند	۱۶۸۴۹۱	۱۰۲۴۱	۳۲۴۰۴۴	۰	۰
آستانه	۳۴۰۰۰	۴۱۸	۱۳۲۵۰۰	۰	۰
شازند	۱۳۴۴۹۱	۹۸۲۳	۱۹۱۵۴۴	۰	۰
شهرستان کمیجان	۱۵۳۷۵	۰	۳۹۹۲۰	۰	۰
کمیجان	۱۵۳۷۵	۰	۳۹۹۲۰	۰	۰
شهرستان محلات	۳۲۹۲۷۳	۵۱۶۸۸	۱۷۵۹۵۶	۰	۰
محلات	۳۲۹۲۷۳	۵۱۶۸۸	۱۷۵۹۵۶	۰	۰
کشتارگاه‌های خصوصی	۷۳۹۸۱	۶۱۸۳	۲۴۵۰۰۸	۰	۱۲۵۰
کشتارگاه‌های خصوصی	۷۳۹۸۱	۶۱۸۳	۲۴۵۰۰۸	۰	۱۲۵۰

## ۸۳- وزن لاشه‌های انواع دام کشتار شده در هر یک از کشتارگاه‌های استان هرمزگان: ۱۳۹۹ (کیلوگرم)

شرح	گوسفند و بره	بز و بزغاله	گاو و گوساله	گاو میش و بچه گاو میش	شتر و بچه شتر
کل استان	۲۹۵۹۰۹	۳۳۳۱۹۸	۱۹۱۰۳۷۵	۱۰۰	۲۰۱۰۴۳
شهرستان بندر عباس	۳۳۶۶۶	۱۲۴۹۴۲	.	.	.
بندر عباس	۳۳۶۶۶	۱۲۴۹۴۲	.	.	.
شهرستان بندر لنگه	۴۶۵	۴۶۵۶	۲۲۷۸۰۰	.	۸۰۰
بندر لنگه	۴۶۵	۴۶۵۶	۲۲۷۸۰۰	.	۸۰۰
شهرستان جاسک	۵۵۶۵	۱۱۹۴۰	۱۷۸۸۰	.	۳۶۱۲۰
بندر جاسک	۵۵۶۵	۱۱۹۴۰	۱۷۸۸۰	.	۳۶۱۲۰
شهرستان حاجی آباد	۶۶۷۷	۸۵۹۰	۳۰۰۰۰	.	۲۹۰۰
حاجی آباد	۶۶۷۷	۸۵۹۰	۳۰۰۰۰	.	۲۹۰۰
شهرستان رودان	.	۱۷۴۹۰	۸۳۷۶۰	.	۴۵۵
دهبارز	.	۱۷۴۹۰	۸۳۷۶۰	.	۴۵۵
شهرستان میناب	۱۷۱۰	۱۰۶۸۹	۱۸۳۲۰۸	.	۹۸۸
میناب	۱۷۱۰	۱۰۶۸۹	۱۸۳۲۰۸	.	۹۸۸
کشتارگاه‌های خصوصی	۲۴۷۸۲۶	۱۵۴۸۹۱	۱۳۶۷۷۲۷	۱۰۰	۱۵۹۷۸۰
کشتارگاه‌های خصوصی	۲۴۷۸۲۶	۱۵۴۸۹۱	۱۳۶۷۷۲۷	۱۰۰	۱۵۹۷۸۰

## ۸۴- وزن لاشه‌های انواع دام کشتار شده در هر یک از کشتارگاه‌های استان همدان: ۱۳۹۹ (کیلوگرم)

شرح	گوسفند و بره	بز و بزغاله	گاو و گوساله	گاو میش و بچه گاو میش	شتر و بچه شتر
کل استان	۳۳۲۰۷۸۷	۵۵۱۷۷۵	۵۳۷۴۲۷۴	.	.
شهرستان بهار	۱۸۴۵۹۲۰	۲۸۵۴۰۰	۲۶۷۹۶۰۰	.	.
صالح آباد	۱۸۴۵۹۲۰	۲۸۵۴۰۰	۲۶۷۹۶۰۰	.	.
کشتارگاه‌های خصوصی	۱۴۷۴۸۶۷	۲۶۶۳۷۵	۲۶۹۴۶۷۴	.	.
کشتارگاه‌های خصوصی	۱۴۷۴۸۶۷	۲۶۶۳۷۵	۲۶۹۴۶۷۴	.	.

۸۵- وزن لاشه‌های انواع دام کشتار شده در هر یک از کشتارگاه‌های استان یزد: ۱۳۹۹ (کیلوگرم)

شرح	گوسفند و بره	بز و بزغاله	گاو و گوساله	گاومیش و بچه‌گاومیش	شتر و بچه‌شتر
کل استان .....	۳۶۲۹۶۷۷	۱۵۵۹۶۳۲	۲۹۵۱۹۶۵	۷۲۴۰	۷۵۵۰۶۰
شهرستان اردکان .....	۱۵۴۳۷۰	۶۳۳۳۰	۲۸۳۵۵۸	۰	۱۴۶۲۰۸
اردکان .....	۱۵۴۳۷۰	۶۳۳۳۰	۲۸۳۵۵۸	۰	۱۴۶۲۰۸
شهرستان بافق .....	۵۹۶۸۵	۶۸۶۵۶	۱۱۳۱۸۴	۰	۹۶۰۶۰
باقق .....	۵۹۶۸۵	۶۸۶۵۶	۱۱۳۱۸۴	۰	۹۶۰۶۰
شهرستان بهاباد .....	۳۷۶۲۵	۲۲۶۵۲	۲۱۳۲۳	۰	۳۲۰۳۷
بهاباد .....	۳۷۶۲۵	۲۲۶۵۲	۲۱۳۲۳	۰	۳۲۰۳۷
شهرستان خاتم .....	۱۴۲۳۳۸	۲۷۱۱۵	۶۲۲۶۴	۰	۵۴۹۱۴
مروست .....	۸۵۱۳۲	۷۳۲۴	۳۹۳۰۰	۰	۱۵۰۹۲
هرات .....	۵۷۲۰۶	۱۹۷۹۱	۲۲۹۶۴	۰	۳۹۸۲۲
شهرستان میبد .....	۲۲۵۱۲۴	۶۳۶۷۲	۱۸۳۶۲۰	۰	۸۳۱۷۱
میبد .....	۲۲۵۱۲۴	۶۳۶۷۲	۱۸۳۶۲۰	۰	۸۳۱۷۱
کشتارگاه‌های خصوصی .....	۳۰۱۰۳۳۵	۱۳۱۴۲۰۷	۲۲۹۵۰۱۶	۷۲۴۰	۳۴۲۶۷۰
کشتارگاه‌های خصوصی .....	۳۰۱۰۳۳۵	۱۳۱۴۲۰۷	۲۲۹۵۰۱۶	۷۲۴۰	۳۴۲۶۷۰

مرکز آمار ایران



۸۶- میانگین وزن لاشه یک رأس از انواع دام کشتار شده در هر یک از کشتارگاه‌های استان آذربایجان شرقی: ۱۳۹۹ (کیلوگرم)

شرح	گوسفند و بره	بز و بزغاله	گاو و گوساله	گاو میش و بچه گاو میش	شتر و بچه شتر
کل استان .....	۲۰,۰۰	۱۷,۸۱	۲۱۳,۳۳	۲۱۱,۷۷	۲۲۵,۰۲
شهرستان اهر .....	۲۵,۰۰	۲۰,۰۰	۱۵۰,۰۰	۲۰۰,۰۰	۰
اهر .....	۲۵,۰۰	۲۰,۰۰	۱۵۰,۰۰	۲۰۰,۰۰	۰
شهرستان بستان آباد .....	۲۴,۸۲	۰	۱۹۰,۰۰	۰	۰
بستان آباد .....	۲۴,۸۲	۰	۱۹۰,۰۰	۰	۰
شهرستان تبریز .....	۱۸,۸۸	۱۸,۹۶	۲۳۸,۹۷	۲۳۸,۹۹	۲۳۱,۶۹
تبریز .....	۱۸,۸۸	۱۸,۹۶	۲۳۸,۹۷	۲۳۸,۹۹	۲۳۱,۶۹
شهرستان سراب .....	۲۴,۸۹	۲۰,۰۰	۱۶۰,۰۰	۱۶۰,۶۹	۰
سراب .....	۲۴,۸۹	۲۰,۰۰	۱۶۰,۰۰	۱۶۰,۷۰	۰
مهربان .....	۲۴,۹۷	۰	۱۶۰,۰۰	۱۶۰,۰۰	۰
شهرستان کلیبر .....	۲۲,۰۳	۲۴,۰۰	۹۴,۳۲	۹۶,۰۰	۰
کلیبر .....	۲۲,۰۳	۲۴,۰۰	۹۴,۳۲	۹۶,۰۰	۰
شهرستان مرند .....	۲۵,۰۲	۲۵,۰۰	۱۸۰,۰۰	۱۸۰,۰۰	۰
مرند .....	۲۵,۰۲	۲۵,۰۰	۱۸۰,۰۰	۱۸۰,۰۰	۰
کشتارگاه‌های خصوصی .....	۱۹,۹۸	۱۷,۰۲	۲۰۹,۳۶	۲۰۲,۵۵	۱۹۰,۷۱
کشتارگاه‌های خصوصی .....	۱۹,۹۸	۱۷,۰۲	۲۰۹,۳۶	۲۰۲,۵۵	۱۹۰,۷۱

مرکز آمار ایران

۸۷- میانگین وزن لاشه یک رأس از انواع دام کشتار شده در هر یک از کشتارگاه‌های استان آذربایجان غربی: ۱۳۹۹ (کیلوگرم)

شرح	گوسفند و بره	بز و بزغاله	گاو و گوساله	گاو میش و بچه گاو میش	شتر و بچه شتر
کل استان .....	۲۲,۸۳	۱۶,۴۶	۲۱۴,۱۱	۱۷۹,۵۶	۲۰۰,۰۰
شهرستان پلدشت .....	۲۹,۵۷	۲۰,۱۷	۱۵۳,۶۳	۱۳۵,۴۵	۰
پلدشت .....	۲۹,۵۷	۲۰,۱۷	۱۵۳,۶۳	۱۳۵,۴۵	۰
شهرستان تکاب .....	۳۲,۵۴	۲۷,۴۱	۱۹۹,۵۸	۰	۰
تکاب .....	۳۲,۵۴	۲۷,۴۱	۱۹۹,۵۸	۰	۰
شهرستان چالدران .....	۲۵,۰۰	۱۵,۰۰	۱۵۰,۰۰	۱۷۵,۰۰	۰
سیه چشمه .....	۲۵,۰۰	۱۵,۰۰	۱۵۰,۰۰	۱۷۵,۰۰	۰
شهرستان چایپاره .....	۲۰,۰۰	۲۰,۰۰	۲۰۰,۰۰	۲۰۰,۰۰	۰
قره ضیاءالدین .....	۲۰,۰۰	۲۰,۰۰	۲۰۰,۰۰	۲۰۰,۰۰	۰
شهرستان سردشت .....	۲۴,۱۵	۲۰,۴۱	۱۷۲,۱۴	۰	۰
سردشت .....	۲۴,۱۵	۲۰,۴۱	۱۷۲,۱۴	۰	۰
شهرستان شوط .....	۱۸,۴۷	۱۷,۹۶	۲۳۶,۳۰	۰	۰
شوط .....	۱۸,۴۷	۱۷,۹۶	۲۳۶,۳۰	۰	۰
شهرستان ماکو .....	۱۵,۴۱	۱۴,۴۲	۲۲۰,۷۹	۰	۰
ماکو .....	۱۵,۴۱	۱۴,۴۲	۲۲۰,۷۹	۰	۰
کشتارگاه‌های خصوصی .....	۲۴,۷۹	۱۶,۴۵	۲۱۷,۲۴	۱۷۹,۷۲	۲۰۰,۰۰
کشتارگاه‌های خصوصی .....	۲۴,۷۹	۱۶,۴۵	۲۱۷,۲۴	۱۷۹,۷۲	۲۰۰,۰۰

مرکز آمار ایران

۸۸- میانگین وزن لاشه یک رأس از انواع دام کشتار شده در هر یک از کشتارگاه‌های استان اردبیل: ۱۳۹۹ (کیلوگرم)

شرح	گوسفند و بره	بز و بزغاله	گاو و گوساله	گاو میش و بچه گاو میش	شتر و بچه شتر
کل استان .....	۲۱,۰۲	۱۵,۷۷	۱۸۳,۷۲	۱۷۶,۸۹	۱۵۰,۰۰
شهرستان اصلاندوز .....	.	.	.	.	.
اصلاندوز .....	.	.	.	.	.
شهرستان بیله سوار .....	۳۰,۳۳	۱۱,۰۰	۱۱۵,۷۳	.	.
بیله سوار .....	۳۰,۳۳	۱۱,۰۰	۱۱۵,۷۳	.	.
شهرستان خلخال .....	۲۴,۴۶	۱۹,۵۳	۱۵۰,۰۰	.	.
هشتجین .....	۲۴,۴۶	۱۹,۵۳	۱۵۰,۰۰	.	.
شهرستان کوثر .....	۲۸,۷۰	۱۸,۴۹	۱۹۴,۷۵	۲۰۴,۰۰	.
گیوی .....	۲۸,۷۰	۱۸,۴۹	۱۹۴,۷۵	۲۰۴,۰۰	.
شهرستان گرمی .....	۲۱,۰۵	۱۷,۰۰	۱۴۳,۰۵	۱۴۸,۷۱	.
گرمی .....	۲۱,۰۵	۱۷,۰۰	۱۴۳,۰۵	۱۴۸,۷۱	.
شهرستان نمین .....	۱۸,۰۰	۱۸,۰۰	۱۵۰,۰۰	۱۵۰,۰۰	.
نمین .....	۱۸,۰۰	۱۸,۰۰	۱۵۰,۰۰	۱۵۰,۰۰	.
شهرستان نیر .....	۲۰,۰۰	۲۰,۵۴	۱۷۰,۰۰	۱۸۰,۰۰	.
نیر .....	۲۰,۰۰	۲۰,۵۴	۱۷۰,۰۰	۱۸۰,۰۰	.
کشتارگاه‌های خصوصی .....	۲۰,۹۷	۱۵,۴۱	۱۹۰,۱۲	۱۷۷,۴۵	۱۵۰,۰۰
کشتارگاه‌های خصوصی .....	۲۰,۹۷	۱۵,۴۱	۱۹۰,۱۲	۱۷۷,۴۵	۱۵۰,۰۰

مرکز آمار ایران

۸۹- میانگین وزن لاشه یک رأس از انواع دام کشتار شده در هر یک از کشتارگاه‌های استان اصفهان: ۱۳۹۹ (کیلوگرم)

شرح	گوسفند و بره	بز و بزغاله	گاو و گوساله	گاو میش و بچه گاو میش	شتر و بچه شتر
کل استان .....	۱۸,۸۹	۱۴,۲۰	۲۷۷,۸۷	۰	۲۱۷,۸۸
شهرستان اردستان .....	۲۴,۷۵	۱۴,۴۹	۱۹۱,۳۸	۰	۲۳۵,۸۲
اردستان .....	۲۴,۷۵	۱۴,۴۹	۱۹۱,۳۸	۰	۲۳۵,۸۲
شهرستان اصفهان .....	۲۳,۱۳	۱۶,۳۱	۲۴۹,۴۲	۰	۲۰۷,۶۲
کوهپایه .....	۳۲,۸۰	۱۸,۹۸	۰	۰	۰
ورزنه .....	۱۸,۰۱	۱۵,۱۱	۲۵۰,۰۶	۰	۲۰۷,۰۸
هرند .....	۳۱,۹۳	۱۸,۰۳	۲۴۴,۸۵	۰	۳۳۰,۰۰
شهرستان بوئین و میاندشت .....	۲۰,۰۲	۱۵,۱۱	۱۵۰,۱۵	۰	۰
بوئین و میاندشت .....	۲۰,۰۲	۱۵,۱۱	۱۵۰,۱۵	۰	۰
شهرستان تیران و کرون .....	۲۶,۴۸	۱۹,۹۳	۲۹۷,۲۷	۰	۳۴۷,۰۰
تیران .....	۲۶,۴۸	۱۹,۹۳	۲۹۷,۲۷	۰	۳۴۷,۰۰
شهرستان خور و بیابانک .....	۳۲,۸۲	۲۲,۱۹	۲۶۳,۹۸	۰	۱۱۹,۰۶
خور .....	۳۲,۸۲	۲۲,۱۹	۲۶۳,۹۸	۰	۱۱۹,۰۶
شهرستان دهاقان .....	۱۹,۹۲	۱۶,۱۸	۲۸۳,۹۳	۰	۲۵۰,۰۰
دهاقان .....	۱۹,۹۲	۱۶,۱۸	۲۸۳,۹۳	۰	۲۵۰,۰۰
شهرستان سمیرم .....	۱۷,۴۶	۱۶,۶۷	۱۷۶,۰۸	۰	۰
سمیرم .....	۱۷,۴۶	۱۶,۶۷	۱۷۶,۰۸	۰	۰
شهرستان شاهین شهر و میمه .....	۲۶,۴۶	۱۸,۴۰	۲۳۴,۵۴	۰	۱۸۴,۷۹
میمه .....	۲۶,۴۶	۱۸,۴۰	۲۳۴,۵۴	۰	۱۸۴,۷۹
شهرستان فریدون شهر .....	۲۴,۹۳	۱۶,۷۶	۲۰۰,۱۲	۰	۰
فریدون شهر .....	۲۴,۹۳	۱۶,۷۶	۲۰۰,۱۲	۰	۰
شهرستان کاشان .....	۱۹,۰۹	۱۶,۹۸	۲۰۰,۸۲	۰	۲۰۱,۹۵
کاشان .....	۱۹,۰۹	۱۶,۹۸	۲۰۰,۸۲	۰	۲۰۱,۹۵
شهرستان لنجان .....	۱۷,۰۱	۱۴,۶۵	۱۷۳,۳۲	۰	۱۸۸,۰۰
باغ بهادران .....	۱۷,۰۱	۱۴,۶۵	۱۷۳,۳۲	۰	۱۸۸,۰۰
شهرستان مبارکه .....	۲۰,۰۲	۱۵,۰۲	۲۵۰,۰۳	۰	۲۵۰,۵۹
مبارکه .....	۲۰,۰۲	۱۵,۰۲	۲۵۰,۰۳	۰	۲۵۰,۵۹
شهرستان نایین .....	۲۵,۰۱	۲۰,۰۳	۲۵۲,۹۷	۰	۲۶۵,۳۶
نایین .....	۲۵,۰۱	۲۰,۰۳	۲۵۲,۹۷	۰	۲۶۵,۳۶
شهرستان نجف‌آباد .....	۲۴,۵۷	۲۰,۰۱	۲۵۳,۲۵	۰	۲۹۷,۶۱
نجف‌آباد .....	۲۴,۵۷	۲۰,۰۱	۲۵۳,۲۵	۰	۲۹۷,۶۱
کشتارگاه‌های خصوصی .....	۱۸,۲۰	۱۳,۵۲	۲۸۸,۹۵	۰	۱۶۴,۶۸
کشتارگاه‌های خصوصی .....	۱۸,۲۰	۱۳,۵۲	۲۸۸,۹۵	۰	۱۶۴,۶۸

## ۹۰- میانگین وزن لاشه یک رأس از انواع دام کشتار شده در هر یک از کشتارگاه‌های استان البرز: ۱۳۹۹ (کیلوگرم)

شرح	گوسفند و بره	بز و بزغاله	گاو و گوساله	گاو میش و بچه گاو میش	شتر و بچه شتر
کل استان .....	۱۶,۰۳	۱۴,۹۲	۲۷۶,۷۳	۰	۰
شهرستان کرج .....	۱۶,۰۰	۱۵,۰۰	۲۸۱,۲۹	۰	۰
کرج .....	۱۶,۰۰	۱۵,۰۰	۲۸۱,۲۹	۰	۰
کشتارگاه‌های خصوصی .....	۱۶,۷۴	۱۳,۱۴	۲۱۹,۱۲	۰	۰
کشتارگاه‌های خصوصی .....	۱۶,۷۴	۱۳,۱۴	۲۱۹,۱۲	۰	۰

## ۹۱- میانگین وزن لاشه یک رأس از انواع دام کشتار شده در هر یک از کشتارگاه‌های استان ایلام: ۱۳۹۹ (کیلوگرم)

شرح	گوسفند و بره	بز و بزغاله	گاو و گوساله	گاو میش و بچه گاو میش	شتر و بچه شتر
کل استان .....	۲۱,۷۳	۱۶,۵۲	۲۰۹,۳۷	۲۵۰,۰۰	۰
شهرستان آبدانان .....	۱۹,۴۸	۱۵,۵۷	۱۹۱,۹۱	۰	۰
آبدانان .....	۱۹,۴۸	۱۵,۵۷	۱۹۱,۹۱	۰	۰
شهرستان ایوان .....	۲۳,۷۵	۱۴,۰۹	۲۸۳,۸۸	۰	۰
ایوان .....	۲۳,۷۵	۱۴,۰۹	۲۸۳,۸۸	۰	۰
شهرستان بدره .....	۱۹,۷۲	۱۵,۱۱	۲۰۰,۰۰	۰	۰
بدره .....	۱۹,۷۲	۱۵,۱۱	۲۰۰,۰۰	۰	۰
شهرستان دهلران .....	۲۰,۰۰	۱۷,۳۷	۲۰۰,۰۰	۲۵۰,۰۰	۰
پهله .....	۲۰,۴۲	۱۸,۲۴	۲۰۰,۰۰	۰	۰
دهلران .....	۲۰,۰۰	۱۷,۳۴	۲۰۰,۰۰	۲۵۰,۰۰	۰
شهرستان سیروان .....	۱۵,۰۰	۱۵,۰۰	۲۱۳,۱۳	۰	۰
لومار .....	۱۵,۰۰	۱۵,۰۰	۲۱۳,۱۳	۰	۰
شهرستان ملکشاهی .....	۲۰,۷۰	۱۸,۱۱	۲۸۱,۹۷	۰	۰
ارکواز .....	۲۰,۷۰	۱۸,۱۱	۲۸۱,۹۷	۰	۰
شهرستان مهران .....	۲۵,۷۱	۱۹,۵۴	۳۱۰,۵۷	۰	۰
مهران .....	۲۵,۷۱	۱۹,۵۴	۳۱۰,۵۷	۰	۰
کشتارگاه‌های خصوصی .....	۲۲,۶۱	۱۶,۹۲	۱۹۳,۲۸	۲۵۰,۰۰	۰
کشتارگاه‌های خصوصی .....	۲۲,۶۱	۱۶,۹۲	۱۹۳,۲۸	۲۵۰,۰۰	۰

۹۲- میانگین وزن لاشه یک رأس از انواع دام کشتار شده در هر یک از کشتارگاه‌های استان بوشهر: ۱۳۹۹ (کیلوگرم)

شرح	گوسفند و بره	بز و بزغاله	گاو و گوساله	گاو میش و بچه گاو میش	شتر و بچه شتر
کل استان	۱۸,۷۸	۱۵,۴۹	۲۳۹,۷۷	۱۲۵,۰۰	۱۶۰,۳۴
شهرستان بوشهر	.	.	.	.	.
چاه کوتاه (حومه)	.	.	.	.	.
شهرستان جم	۱۸,۰۰	۱۲,۰۰	۱۴۰,۰۰	.	۱۴۰,۰۰
جم	۱۸,۰۰	۱۲,۰۰	۱۴۰,۰۰	.	۱۴۰,۰۰
شهرستان دشتی	۱۹,۸۳	۱۷,۶۷	۲۰۱,۲۴	.	.
خورموج	۱۹,۸۳	۱۷,۶۷	۲۰۱,۲۴	.	.
شهرستان دیلم	۲۰,۰۰	۱۵,۰۰	۲۰۰,۰۰	.	.
بندر دیلم	۲۰,۰۰	۱۵,۰۰	۲۰۰,۰۰	.	.
شهرستان عسلویه	۱۸,۰۰	۱۲,۰۰	۳۰۰,۰۰	.	۳۰۰,۰۰
عسلویه	۱۸,۰۰	۱۲,۰۰	۳۰۰,۰۰	.	۳۰۰,۰۰
شهرستان کنگان	۲۰,۸۰	۱۷,۱۴	۱۹۷,۹۵	.	۱۱۴,۳۶
بندر کنگان	۲۰,۸۰	۱۷,۱۴	۱۹۷,۹۵	.	۱۱۴,۳۶
شهرستان گناوه	۱۸,۵۰	۱۶,۱۵	۲۵۰,۸۳	۱۲۵,۰۰	۱۴۰,۲۴
بندر گناوه	۱۸,۵۰	۱۶,۱۵	۲۵۰,۸۳	۱۲۵,۰۰	۱۴۰,۲۴

۹۳- میانگین وزن لاشه یک رأس از انواع دام کشتار شده در هر یک از کشتارگاه‌های استان تهران: ۱۳۹۹ (کیلوگرم)

شرح	گوسفند و بره	بز و بزغاله	گاو و گوساله	گاو میش و بچه گاو میش	شتر و بچه شتر
کل استان	۱۴,۱۹	۱۲,۱۷	۱۶۹,۵۵	.	۱۵۶,۴۱
شهرستان دماوند	۱۴,۳۳	۱۲,۰۰	۱۷۰,۸۲	.	.
دماوند	۱۴,۴۴	۱۲,۰۰	۱۷۱,۲۷	.	.
رودهن	۱۴,۰۰	۱۲,۰۰	۱۷۰,۰۰	.	.
شهرستان شمیرانات	۱۴,۸۰	۱۲,۷۷	۱۷۸,۷۶	.	.
لوسان	۱۴,۸۰	۱۲,۷۷	۱۷۸,۷۶	.	.
شهرستان فیروزکوه	۱۵,۳۰	۱۲,۱۶	۱۷۹,۳۹	.	.
شهرآباد	۱۵,۳۰	۱۲,۱۶	۱۷۹,۳۹	.	.
کشتارگاه‌های خصوصی	۱۴,۱۸	۱۲,۱۷	۱۶۹,۴۹	.	۱۵۶,۴۱
کشتارگاه‌های خصوصی	۱۴,۱۸	۱۲,۱۷	۱۶۹,۴۹	.	۱۵۶,۴۱

۹۴- میانگین وزن لاشه یک رأس از انواع دام کشتار شده در هر یک از کشتارگاه‌های استان چهارمحال و بختیاری: ۱۳۹۹ (کیلوگرم)

شرح	گوسفند و بره	بز و بزغاله	گاو و گوساله	گاو میش و بچه گاو میش	شتر و بچه شتر
کل استان .....	۲۰,۰۰۰	۱۵,۰۰۶	۲۰۱,۹۷	۲۰۰,۰۰۰	۱۸۲,۵۶
شهرستان اردل .....	.	.	.	.	.
اردل .....	.	.	.	.	.
شهرستان بروجن .....	۲۰,۰۰۰	۱۵,۰۰۱	۲۰۰,۰۰۰	.	۲۲۴,۲۴
بروجن .....	۲۰,۰۰۰	۱۵,۰۰۰	۲۰۰,۰۰۰	.	۲۲۴,۲۴
بلداجی .....	۲۰,۰۰۰	۱۵,۰۰۷	۲۰۰,۰۰۰	.	.
فردانیه .....	۲۰,۰۰۰	۱۵,۰۰۰	۲۰۰,۰۰۰	.	.
شهرستان سامان .....	۲۰,۰۰۶	۱۴,۹۹۳	۱۹۹,۹۵	.	.
سامان .....	۲۰,۰۰۶	۱۴,۹۹۳	۱۹۹,۹۵	.	.
شهرستان شهرکرد .....	۲۰,۰۰۰	۱۵,۰۰۸	۲۰۰,۰۱۷	.	۲۰۰,۰۰۰
فرخ شهر .....	۲۰,۰۰۰	۱۵,۰۰۸	۲۰۰,۰۱۷	.	۲۰۰,۰۰۰
شهرستان کیار .....	.	.	.	.	.
ناغان .....	.	.	.	.	.
شهرستان لردگان .....	۲۰,۰۰۰	۱۵,۰۰۰	۲۰۰,۰۰۰	.	.
لردگان .....	۲۰,۰۰۰	۱۵,۰۰۰	۲۰۰,۰۰۰	.	.
کشتارگاه‌های خصوصی .....	۲۰,۰۰۰	۱۵,۰۱۳	۲۰۳,۱۲	۲۰۰,۰۰۰	۱۶۱,۶۲
کشتارگاه‌های خصوصی .....	۲۰,۰۰۰	۱۵,۰۱۳	۲۰۳,۱۲	۲۰۰,۰۰۰	۱۶۱,۶۲

مرکز آمار ایران

۹۵- میانگین وزن لاشه یک رأس از انواع دام کشتار شده در هر یک از کشتارگاه‌های استان خراسان جنوبی: ۱۳۹۹ (کیلوگرم)

شرح	گوسفند و بره	بز و بزغاله	گاو و گوساله	گاومیش و بچه‌گاومیش	شتر و بچه‌شتر
کل استان	۲۴,۸۵	۱۷,۵۹	۲۶۶,۶۵	۰	۲۰۳,۸۸
شهرستان بشرویه	۲۰,۰۰	۱۵,۰۰	۲۰۰,۰۰	۰	۱۲۰,۰۰
بشرویه	۲۰,۰۰	۱۵,۰۰	۲۰۰,۰۰	۰	۱۲۰,۰۰
شهرستان درمیان	۲۳,۲۲	۱۵,۸۶	۱۸۳,۳۳	۰	۰
اسدیه	۲۳,۲۲	۱۵,۸۶	۱۸۳,۳۳	۰	۰
شهرستان سرایان	۲۶,۷۷	۱۸,۶۰	۳۰۵,۸۲	۰	۱۷۷,۵۰
سرایان	۲۷,۶۹	۱۹,۱۲	۳۰۸,۵۸	۰	۱۸۳,۳۳
سه‌قلعه	۲۴,۴۸	۱۸,۰۵	۱۴۰,۰۰	۰	۱۷۱,۶۷
شهرستان سربیشه	۲۱,۸۳	۱۷,۰۹	۱۷۰,۳۱	۰	۱۶۰,۰۰
سربیشه	۲۱,۸۳	۱۷,۰۹	۱۷۰,۳۱	۰	۱۶۰,۰۰
شهرستان فردوس	۲۵,۰۰	۱۷,۰۰	۲۰۰,۰۰	۰	۱۵۰,۰۰
اسلامیه	۲۵,۰۰	۱۷,۰۰	۲۰۰,۰۰	۰	۰
فردوس	۲۵,۰۰	۱۷,۰۰	۲۰۰,۰۰	۰	۱۵۰,۰۰
شهرستان قائنات	۲۳,۱۵	۱۵,۵۷	۲۳۴,۳۶	۰	۱۳۲,۹۸
قائن	۲۳,۱۵	۱۵,۵۷	۲۳۴,۳۶	۰	۱۳۲,۹۸
شهرستان نهبندان	۱۵,۱۳	۱۴,۲۱	۲۱۳,۸۷	۰	۱۸۳,۸۲
نهبندان	۱۵,۱۳	۱۴,۲۱	۲۱۳,۸۷	۰	۱۸۳,۸۲
کشتارگاه‌های خصوصی	۲۵,۳۷	۱۷,۸۸	۲۸۳,۳۳	۰	۲۳۲,۹۶
کشتارگاه‌های خصوصی	۲۵,۳۷	۱۷,۸۸	۲۸۳,۳۳	۰	۲۳۲,۹۶

مرکز آمار ایران



۹۶- میانگین وزن لاشه یک رأس از انواع دام کشتار شده در هر یک از کشتارگاه‌های استان خراسان رضوی: ۱۳۹۹ (کیلوگرم)

شرح	گوسفند و بره	بز و بزغاله	گاو و گوساله	گاومیش و بچه‌گاومیش	شتر و بچه‌شتر
کل استان .....	۲۵,۷۱	۱۷,۷۰	۲۶۰,۸۸	۰	۱۶۷,۳۵
شهرستان بجستان .....	۲۰,۲۳	۱۶,۲۹	۲۲۰,۵۶	۰	۰
بجستان .....	۲۰,۲۳	۱۶,۲۹	۲۲۰,۵۶	۰	۰
شهرستان بردسکن .....	۲۴,۹۳	۱۶,۰۴	۲۵۱,۸۶	۰	۱۵۴,۸۰
بردسکن .....	۲۴,۹۳	۱۶,۰۴	۲۵۱,۸۶	۰	۱۵۴,۸۰
شهرستان بینالود .....	۲۲,۴۵	۱۸,۳۲	۲۱۹,۲۶	۰	۰
شاندیز .....	۲۰,۹۸	۱۸,۲۱	۲۱۴,۸۱	۰	۰
طرقبه .....	۲۵,۸۰	۲۱,۵۵	۲۳۶,۴۳	۰	۰
شهرستان جغتای .....	۲۹,۳۳	۲۸,۱۱	۳۶۷,۲۹	۰	۱۷۵,۰۰
جغتای .....	۲۹,۳۳	۲۸,۱۱	۳۶۷,۲۹	۰	۱۷۵,۰۰
شهرستان جویین .....	۳۰,۰۰	۲۵,۰۰	۳۰۰,۰۰	۰	۲۵۰,۰۰
نقاب .....	۳۰,۰۰	۲۵,۰۰	۳۰۰,۰۰	۰	۲۵۰,۰۰
شهرستان خلیل‌آباد .....	۲۵,۰۰	۱۸,۰۰	۱۶۰,۰۰	۰	۱۴۰,۰۰
خلیل‌آباد .....	۲۵,۰۰	۱۸,۰۰	۱۶۰,۰۰	۰	۱۴۰,۰۰
شهرستان خوشاب .....	۳۵,۴۵	۲۸,۵۰	۰	۰	۱۹۰,۰۰
سلطان‌آباد .....	۳۵,۴۵	۲۸,۵۰	۰	۰	۱۹۰,۰۰
شهرستان داورزن .....	۲۴,۵۴	۰	۱۶۹,۳۲	۰	۲۵۰,۰۰
داورزن .....	۲۴,۵۴	۰	۱۶۹,۳۲	۰	۲۵۰,۰۰
شهرستان درگز .....	۱۶,۰۳	۱۵,۰۷	۱۸۰,۲۱	۰	۱۲۳,۳۳
درگز .....	۱۶,۰۱	۱۵,۰۸	۱۸۰,۲۱	۰	۱۲۳,۳۳
لطف‌آباد .....	۰	۰	۰	۰	۰
نوخندان .....	۱۶,۶۸	۱۴,۶۴	۱۸۰,۰۰	۰	۰
شهرستان رشتخوار .....	۲۵,۰۷	۱۴,۹۵	۲۶۴,۰۰	۰	۰
رشتخوار .....	۲۵,۰۷	۱۴,۹۵	۲۶۴,۰۰	۰	۰
شهرستان سبزوار .....	۲۵,۰۰	۲۱,۰۰	۱۷۵,۰۰	۰	۱۶۰,۰۰
سبزوار .....	۲۵,۰۰	۲۱,۰۰	۱۷۵,۰۰	۰	۱۶۰,۰۰
شهرستان سرخس .....	۲۲,۸۱	۲۴,۸۲	۲۴۵,۹۰	۰	۰
سرخس .....	۲۲,۸۱	۲۴,۸۲	۲۴۵,۹۰	۰	۰
شهرستان قوچان .....	۲۳,۸۸	۱۸,۳۰	۲۲۴,۳۹	۰	۲۰۲,۸۰
قوچان .....	۲۳,۸۸	۱۸,۳۰	۲۲۴,۳۹	۰	۲۰۲,۸۰
شهرستان کاشمر .....	۲۰,۰۱	۱۵,۰۰	۲۴۵,۵۷	۰	۱۵۰,۰۰
کاشمر .....	۲۰,۰۱	۱۵,۰۰	۲۴۵,۵۷	۰	۱۵۰,۰۰



۹۶- میانگین وزن لاشه یک رأس از انواع دام کشتار شده در هر یک از کشتارگاه‌های استان خراسان رضوی: ۱۳۹۹ (دنباله) (کیلوگرم)

شرح	گوسفند و بره	بز و بزغاله	گاو و گوساله	گاو میش و بچه گاو میش	شتر و بچه شتر
شهرستان گناباد	۲۰/۰۰	۱۵/۰۰	۱۶۸/۶۳	۰	۱۵۰/۰۰
بیدخت	۲۰/۰۰	۱۵/۰۰	۱۷۰/۰۰	۰	۰
کاخک	۲۰/۰۰	۱۵/۰۰	۱۷۰/۰۰	۰	۱۵۰/۰۰
گناباد	۲۰/۰۰	۱۴/۹۹	۱۶۸/۳۸	۰	۱۵۰/۰۰
شهرستان مهولات	۳۱/۵۲	۲۸/۵۹	۲۴۶/۸۳	۰	۰
فیض آباد	۳۱/۵۲	۲۸/۵۹	۲۴۶/۸۳	۰	۰
شهرستان نیشابور	۲۵/۱۶	۲۰/۸۶	۲۲۰/۱۳	۰	۱۳۸/۶۴
درود	۲۵/۱۶	۲۰/۸۶	۲۲۰/۱۳	۰	۱۳۸/۶۴
کشتارگاه‌های خصوصی	۲۶/۳۲	۱۷/۵۳	۲۷۰/۲۲	۰	۱۹۶/۶۶
کشتارگاه‌های خصوصی	۲۶/۳۲	۱۷/۵۳	۲۷۰/۲۲	۰	۱۹۶/۶۶

۹۷- میانگین وزن لاشه یک رأس از انواع دام کشتار شده در هر یک از کشتارگاه‌های استان خراسان شمالی: ۱۳۹۹ (کیلوگرم)

شرح	گوسفند و بره	بز و بزغاله	گاو و گوساله	گاو میش و بچه گاو میش	شتر و بچه شتر
کل استان	۲۲/۸۰	۱۷/۵۷	۲۸۲/۷۴	۰	۲۰۸/۹۰
شهرستان اسفراین	۲۵/۰۰	۲۰/۰۰	۳۴۹/۲۶	۰	۲۴۰/۲۸
اسفراین	۲۵/۰۰	۲۰/۰۰	۳۴۹/۲۶	۰	۲۴۰/۲۸
شهرستان بجنورد	۱۸/۵۸	۱۶/۹۳	۲۷۹/۷۵	۰	۱۳۲/۸۶
بجنورد	۱۸/۵۸	۱۶/۹۳	۲۷۹/۷۵	۰	۱۳۲/۸۶
شهرستان جاجرم	۲۶/۰۴	۲۰/۷۰	۳۲۳/۰۷	۰	۲۵۰/۰۰
جاجرم	۲۶/۰۴	۲۰/۷۰	۳۲۳/۰۷	۰	۲۵۰/۰۰
شهرستان راز و جرگلان	۲۰/۸۰	۱۵/۹۰	۲۳۳/۲۱	۰	۰
راز	۲۰/۸۰	۱۵/۹۰	۲۳۳/۲۱	۰	۰
شهرستان شیروان	۲۸/۴۱	۱۹/۱۱	۲۹۱/۶۰	۰	۳۰۰/۰۰
شیروان	۲۸/۴۱	۱۹/۱۱	۲۹۱/۶۰	۰	۳۰۰/۰۰
شهرستان فاروج	۲۰/۰۰	۱۵/۰۰	۲۰۰/۰۰	۰	۲۰۰/۰۰
فاروج	۲۰/۰۰	۱۵/۰۰	۲۰۰/۰۰	۰	۲۰۰/۰۰
شهرستان گرمه	۲۴/۹۹	۱۵/۰۰	۲۵۰/۰۰	۰	۰
گرمه	۲۴/۹۹	۱۵/۰۰	۲۵۰/۰۰	۰	۰
شهرستان مانه و سملقان	۱۸/۱۰	۱۳/۶۴	۲۲۰/۴۵	۰	۰
آشخانه	۱۸/۱۰	۱۳/۶۴	۲۲۰/۴۵	۰	۰

۹۸- میانگین وزن لاشه یک رأس از انواع دام کشتار شده در هر یک از کشتارگاه‌های استان خوزستان: ۱۳۹۹ (کیلوگرم)

شرح	گوسفند و بره	بز و بزغاله	گاو و گوساله	گاو میش و بچه گاو میش	شتر و بچه شتر
کل استان .....	۱۴,۳۷	۱۲,۱۰	۱۴۹,۸۱	۲۰۰,۶۱	۱۴۸,۳۷
شهرستان آغاچاری .....	۱۴,۳۳	۱۲,۲۳	۱۴۹,۳۳	.	.
آغاچاری .....	۱۴,۳۳	۱۲,۲۳	۱۴۹,۳۳	.	.
شهرستان امیدیه .....	۱۵,۵۰	۱۱,۸۵	۱۵۴,۹۷	۲۰۰,۰۰	.
امیدیه .....	۱۵,۵۰	۱۱,۸۵	۱۵۴,۹۷	۲۰۰,۰۰	.
شهرستان اندیمشک .....	۱۵,۰۲	۱۲,۵۲	۱۵۴,۱۷	۲۰۹,۹۳	.
اندیمشک .....	۱۵,۰۲	۱۲,۵۲	۱۵۴,۱۷	۲۰۹,۹۳	.
شهرستان اهواز .....	۱۴,۶۴	۱۱,۸۲	۱۴۹,۷۶	۱۹۷,۵۹	۱۴۴,۸۷
اهواز .....	۱۴,۶۴	۱۱,۸۲	۱۴۹,۷۶	۱۹۷,۵۹	۱۴۴,۸۷
شهرستان ایذه .....	۱۴,۹۷	۱۱,۶۶	۱۵۰,۰۰	.	.
ایذه .....	۱۴,۹۷	۱۱,۶۶	۱۵۰,۰۰	.	.
شهرستان باوی .....	۱۵,۰۷	۱۲,۹۷	۱۵۲,۸۲	۲۰۱,۹۸	.
ملاثانی .....	۱۵,۰۷	۱۲,۹۷	۱۵۲,۸۲	۲۰۱,۹۸	.
شهرستان بندر ماهشهر .....	۱۴,۴۲	۱۱,۸۵	۱۴۸,۶۰	۲۰۲,۴۲	.
بندر امام خمینی .....	۱۴,۵۹	۱۱,۳۲	۱۴۸,۰۶	۲۰۵,۵۸	.
بندر ماهشهر .....	۱۴,۳۴	۱۲,۰۰	۱۴۸,۷۲	۲۰۰,۴۲	.
شهرستان بهبهان .....	۱۴,۴۶	۱۱,۷۴	۱۴۷,۹۷	۲۰۲,۳۱	.
بهبهان .....	۱۴,۴۶	۱۱,۷۴	۱۴۷,۹۷	۲۰۲,۳۱	.
شهرستان دزفول .....	۱۴,۴۹	۱۲,۸۷	۱۴۸,۲۲	۲۰۵,۸۶	۱۵۱,۵۳
دزفول .....	۱۴,۴۹	۱۲,۸۷	۱۴۸,۲۲	۲۰۵,۸۶	۱۵۱,۵۳
شهرستان دشت آزادگان .....	۱۴,۲۸	۱۲,۰۰	۱۵۲,۰۸	۲۰۱,۷۸	.
سوسنگرد .....	۱۴,۲۸	۱۲,۰۰	۱۵۲,۰۸	۲۰۱,۷۸	.
شهرستان رامشیر .....	۱۴,۲۴	۱۲,۶۶	۱۵۰,۵۹	.	.
رامشیر .....	۱۴,۲۴	۱۲,۶۶	۱۵۰,۵۹	.	.
شهرستان رامهرمز .....	۱۴,۳۳	۱۱,۷۷	۱۴۹,۲۵	.	.
رامهرمز .....	۱۴,۳۳	۱۱,۷۷	۱۴۹,۲۵	.	.
شهرستان شادگان .....	۱۳,۷۰	۱۲,۲۹	۱۵۲,۵۵	۲۰۴,۸۶	۱۵۰,۲۵
شادگان .....	۱۳,۷۰	۱۲,۲۹	۱۵۲,۵۵	۲۰۴,۸۶	۱۵۰,۲۵



۹۸- میانگین وزن لاشه یک رأس از انواع دام کشتار شده در هر یک از کشتارگاه‌های استان خوزستان: ۱۳۹۹ (دنباله) (کیلوگرم)

شرح	گوسفند و بره	بز و بزغاله	گاو و گوساله	گاو میش و بچه گاو میش	شتر و بچه شتر
شهرستان شوش	۱۳,۶۰	۱۲,۱۶	۱۵۰,۱۹	۲۰۵,۸۰	۰
شوش	۱۳,۶۰	۱۲,۱۶	۱۵۰,۱۹	۲۰۵,۸۰	۰
شهرستان شوشتر	۱۵,۰۶	۱۱,۲۷	۱۴۷,۰۹	۱۹۶,۶۸	۰
شوشتر	۱۵,۰۶	۱۱,۲۷	۱۴۷,۰۹	۱۹۶,۶۸	۰
شهرستان گتوند	۱۳,۸۲	۱۲,۰۶	۱۵۲,۰۴	۲۰۱,۷۱	۰
گتوند	۱۳,۸۲	۱۲,۰۶	۱۵۲,۰۴	۲۰۱,۷۱	۰
شهرستان لالی	۱۴,۸۰	۱۲,۰۴	۱۴۶,۸۲	۰	۰
لالی	۱۴,۸۰	۱۲,۰۴	۱۴۶,۸۲	۰	۰
شهرستان مسجد سلیمان	۱۳,۵۹	۱۲,۰۵	۱۴۵,۰۰	۰	۰
مسجد سلیمان	۱۳,۵۹	۱۲,۰۵	۱۴۵,۰۰	۰	۰
شهرستان هفتگل	۱۳,۸۴	۱۱,۶۵	۱۵۱,۸۳	۰	۰
هفتگل	۱۳,۸۴	۱۱,۶۵	۱۵۱,۸۳	۰	۰
شهرستان هندیجان	۱۴,۱۵	۱۲,۰۱	۱۵۳,۷۵	۰	۰
هنديجان	۱۴,۱۵	۱۲,۰۱	۱۵۳,۷۵	۰	۰
کشتارگاه‌های خصوصی	۱۳,۲۷	۱۲,۰۵	۱۵۱,۲۹	۱۹۲,۶۸	۰
کشتارگاه‌های خصوصی	۱۳,۲۷	۱۲,۰۵	۱۵۱,۲۹	۱۹۲,۶۸	۰

۹۹- میانگین وزن لاشه یک رأس از انواع دام کشتار شده در هر یک از کشتارگاه‌های استان زنجان: ۱۳۹۹ (کیلوگرم)

شرح	گوسفند و بره	بز و بزغاله	گاو و گوساله	گاو میش و بچه گاو میش	شتر و بچه شتر
کل استان	۲۳,۴۷	۱۹,۱۳	۲۳۷,۹۳	۰	۰
کشتارگاه‌های خصوصی	۲۳,۴۷	۱۹,۱۳	۲۳۷,۹۳	۰	۰
کشتارگاه‌های خصوصی	۲۳,۴۷	۱۹,۱۳	۲۳۷,۹۳	۰	۰

۱۰۰- میانگین وزن لاشه یک رأس از انواع دام کشتار شده در هر یک از کشتارگاه‌های استان سمنان: ۱۳۹۹ (کیلوگرم)

شرح	گوسفند و بره	بز و بزغاله	گاو و گوساله	گاو میش و بچه گاو میش	شتر و بچه شتر
کل استان	۱۸,۹۷	۱۳,۲۴	۲۴۱,۳۳	۲۱۴,۰۰	۱۹۰,۵۳
شهرستان دامغان	۲۴,۰۸	۱۳,۴۴	۳۰۹,۴۷	.	۱۷۸,۴۷
دامغان	۲۴,۰۸	۱۳,۴۴	۳۰۹,۴۷	.	۱۷۸,۴۷
شهرستان شاهرود	۲۰,۱۴	۱۱,۰۳	۲۶۲,۵۶	.	۲۰۹,۲۲
بسطام	۲۰,۶۴	۱۲,۲۳	.	.	.
شاهرود	۲۰,۱۰	۱۱,۰۰	۲۶۲,۵۶	.	۲۰۹,۲۲
شهرستان گرمسار	۱۵,۱۸	۱۳,۰۰	۲۵۰,۶۶	.	۲۰۰,۱۰
گرمسار	۱۵,۱۸	۱۳,۰۰	۲۵۰,۶۶	.	۲۰۰,۱۰
شهرستان مهدی شهر	.	.	.	.	.
شهمیرزاد	.	.	.	.	.
کشتارگاه‌های خصوصی	۱۸,۹۶	۱۵,۸۵	۱۹۲,۸۱	۲۱۴,۰۰	۱۸۰,۵۹
کشتارگاه‌های خصوصی	۱۸,۹۶	۱۵,۸۵	۱۹۲,۸۱	۲۱۴,۰۰	۱۸۰,۵۹

۱۰۱- میانگین وزن لاشه یک رأس از انواع دام کشتار شده در هر یک از کشتارگاه‌های استان سیستان و بلوچستان: ۱۳۹۹ (کیلوگرم)

شرح	گوسفند و بره	بز و بزغاله	گاو و گوساله	گاو میش و بچه گاو میش	شتر و بچه شتر
کل استان	۱۷,۶۷	۱۴,۷۰	۲۴۸,۱۵	.	۲۳۱,۷۵
شهرستان ایرانشهر	۱۷,۶۱	۱۵,۰۰	۱۷۲,۵۸	.	۱۷۴,۹۲
ایرانشهر	۱۷,۶۱	۱۵,۰۰	۱۷۲,۵۸	.	۱۷۴,۹۲
شهرستان چابهار	.	.	۲۲۳,۶۶	.	.
چابهار	.	.	۲۲۳,۶۶	.	.
شهرستان خاش	.	.	۲۵۰,۰۰	.	.
خاش	.	.	۲۵۰,۰۰	.	.
شهرستان زاهدان	۱۹,۳۵	۱۶,۸۳	۲۵۴,۸۰	.	۲۴۱,۵۰
زاهدان	۱۹,۳۵	۱۶,۸۳	۲۵۴,۸۰	.	۲۴۱,۵۰
شهرستان سراوان	۱۵,۸۲	۱۴,۹۰	۱۸۸,۲۰	.	۲۰۰,۰۰
سراوان	۱۵,۸۲	۱۴,۹۰	۱۸۸,۲۰	.	۲۰۰,۰۰
شهرستان نیک شهر	۱۴,۷۵	۱۴,۲۱	۱۴۷,۶۲	.	۱۴۸,۰۰
نیک شهر	۱۴,۷۵	۱۴,۲۱	۱۴۷,۶۲	.	۱۴۸,۰۰
کشتارگاه‌های خصوصی	۱۱,۷۷	۱۱,۹۶	۲۶۸,۴۲	.	۲۲۰,۹۱
کشتارگاه‌های خصوصی	۱۱,۷۷	۱۱,۹۶	۲۶۸,۴۲	.	۲۲۰,۹۱

۱۰۲- میانگین وزن لاشه یک رأس از انواع دام کشتار شده در هر یک از کشتارگاه‌های استان فارس: ۱۳۹۹ (کیلوگرم)

شرح	گوسفند و بره	بز و بزغاله	گاو و گوساله	گاو میش و بچه گاو میش	شتر و بچه شتر
کل استان	۱۹,۷۳	۱۵,۶۱	۲۶۳,۷۸	۲۱۱,۶۲	۱۶۴,۲۴
شهرستان آباده	۱۵,۸۵	۱۴,۸۰	۲۰۱,۸۶	۰	۱۸۰,۴۰
صغاد	۱۵,۸۵	۱۴,۸۰	۲۰۱,۸۶	۰	۱۸۰,۴۰
شهرستان ارسنجان	۲۴,۹۸	۲۰,۰۱	۲۰۰,۰۰	۲۰۰,۰۰	۲۰۰,۰۰
ارسنجان	۲۴,۹۸	۲۰,۰۱	۲۰۰,۰۰	۲۰۰,۰۰	۲۰۰,۰۰
شهرستان استهبان	۲۰,۰۰	۱۵,۰۰	۲۵۰,۰۰	۰	۱۰۰,۰۰
استهبان	۲۰,۰۰	۱۵,۰۰	۲۵۰,۰۰	۰	۱۰۰,۰۰
شهرستان اوز	۱۴,۹۶	۱۰,۰۰	۲۰۱,۳۴	۰	۸۰,۰۰
اوز	۱۴,۹۶	۱۰,۰۰	۲۰۱,۳۴	۰	۸۰,۰۰
شهرستان بختگان	۱۴,۰۰	۱۳,۰۰	۲۰۰,۰۰	۰	۰
آباده طشک	۱۴,۰۰	۱۳,۰۰	۲۰۰,۰۰	۰	۰
شهرستان بوانات	۱۹,۹۸	۱۷,۹۹	۱۹۹,۷۰	۲۰۰,۰۰	۲۰۰,۰۰
بوانات	۱۹,۹۸	۱۷,۹۹	۱۹۹,۷۰	۲۰۰,۰۰	۲۰۰,۰۰
شهرستان پاسارگاد	۱۸,۰۱	۱۴,۰۰	۱۶۸,۴۵	۳۵۰,۰۰	۲۰۰,۰۰
سعادت شهر	۱۸,۰۱	۱۴,۰۰	۱۶۸,۴۵	۳۵۰,۰۰	۲۰۰,۰۰
شهرستان جهرم	۱۷,۰۰	۱۳,۰۰	۱۷۵,۰۰	۰	۱۲۰,۰۰
جهرم	۱۷,۰۰	۱۳,۰۰	۱۷۵,۰۰	۰	۱۲۰,۰۰
شهرستان خرامه	۱۹,۰۰	۱۶,۹۸	۱۷۰,۰۰	۱۷۰,۰۰	۰
خرامه	۱۹,۰۰	۱۶,۹۸	۱۷۰,۰۰	۱۷۰,۰۰	۰
شهرستان خرم‌بید	۲۰,۰۰	۱۵,۱۶	۲۴۰,۵۶	۰	۱۹۵,۰۰
صفاشهر	۲۰,۰۰	۱۵,۰۰	۲۵۰,۰۰	۰	۲۰۰,۰۰
قادرآباد	۲۰,۰۰	۱۵,۲۳	۲۰۰,۰۰	۰	۱۵۰,۰۰
شهرستان خنج	۱۹,۰۰	۱۵,۰۰	۱۸۵,۳۲	۰	۱۲۵,۰۰
خنج	۱۹,۰۰	۱۵,۰۰	۱۸۵,۳۲	۰	۱۲۵,۰۰
شهرستان داراب	۱۹,۶۳	۱۶,۱۹	۱۹۹,۳۹	۰	۰
داراب	۱۹,۶۳	۱۶,۱۹	۱۹۹,۳۹	۰	۰
شهرستان زرین‌دشت	۱۶,۹۶	۱۳,۳۳	۱۶۴,۲۹	۰	۱۱۶,۶۷
حاجی‌آباد	۱۶,۹۶	۱۳,۳۳	۱۶۴,۲۹	۰	۱۱۶,۶۷



۱۰۲- میانگین وزن لاشه یک رأس از انواع دام کشتار شده در هر یک از کشتارگاه‌های استان فارس: ۱۳۹۹ (دنباله) (کیلوگرم)

شتر و بچه‌شتر	گاو میش و بچه‌گاو میش	گاو و گوساله	بز و بزغاله	گوسفند و بره	شرح
۰	۰	۱۶۵,۰۰	۱۵,۰۰	۲۰,۰۰	شهرستان سپیدان
۰	۰	۱۶۵,۰۰	۱۵,۰۰	۲۰,۰۰	اردکان
۲۰۰,۰۰	۲۵۰,۰۰	۲۰۰,۰۰	۱۵,۰۱	۲۰,۱۹	شهرستان سروستان
۲۰۰,۰۰	۲۵۰,۰۰	۲۰۰,۰۰	۱۵,۰۱	۲۰,۱۹	سروستان
۱۷۱,۱۱	۲۰۰,۰۰	۲۱۰,۵۳	۱۷,۰۰	۲۳,۰۱	شهرستان فراشبند
۱۷۱,۱۱	۲۰۰,۰۰	۲۱۰,۵۳	۱۷,۰۰	۲۳,۰۱	فراشبند
۱۴۵,۴۵	۱۹۵,۰۰	۲۶۹,۲۴	۱۳,۶۵	۱۸,۹۷	شهرستان فسا
۱۴۵,۴۵	۱۹۵,۰۰	۲۶۹,۲۴	۱۳,۶۵	۱۸,۹۷	فسا
۲۵۰,۰۰	۰	۲۰۲,۶۳	۱۵,۰۰	۲۰,۰۰	شهرستان فیروزآباد
۲۵۰,۰۰	۰	۲۰۰,۰۰	۱۵,۰۰	۲۰,۰۰	فیروزآباد
۲۵۰,۰۰	۰	۲۱۷,۳۹	۱۵,۰۰	۲۰,۰۰	میمند
۱۵۰,۰۰	۰	۱۴۸,۹۵	۱۵,۲۵	۱۹,۴۲	شهرستان قیر و کارزین
۱۵۰,۰۰	۰	۱۴۸,۹۵	۱۵,۲۵	۱۹,۴۲	قیر
۱۲۷,۵۸	۲۰۱,۰۳	۲۰۴,۲۱	۱۵,۳۲	۱۹,۷۲	شهرستان کازرون
۱۲۷,۵۸	۲۰۱,۰۳	۲۰۴,۲۱	۱۵,۳۲	۱۹,۷۲	کازرون
۱۶۸,۲۴	۳۰۰,۰۰	۲۹۶,۵۶	۲۰,۲۰	۲۴,۶۱	شهرستان کوار
۱۶۸,۲۴	۳۰۰,۰۰	۲۹۶,۵۶	۲۰,۲۰	۲۴,۶۱	کوار
۰	۰	۱۵۰,۰۰	۱۹,۹۳	۲۰,۰۰	شهرستان کوه‌چنار
۰	۰	۱۵۰,۰۰	۱۹,۹۳	۲۰,۰۰	قائمیه
۱۵۰,۰۰	۰	۲۵۰,۰۰	۱۵,۰۰	۲۰,۰۰	شهرستان گراش
۱۵۰,۰۰	۰	۲۵۰,۰۰	۱۵,۰۰	۲۰,۰۰	گراش
۸۰,۰۰	۰	۲۰۰,۰۶	۱۰,۲۸	۱۵,۰۱	شهرستان لارستان
۸۰,۰۰	۰	۲۰۰,۰۶	۱۰,۲۸	۱۵,۰۱	لار
۰	۰	۱۶۱,۹۸	۱۵,۵۰	۱۷,۷۸	شهرستان ممسنی
۰	۰	۱۶۱,۹۸	۱۵,۵۰	۱۷,۷۸	نورآباد
۱۸۰,۰۰	۰	۲۰۰,۰۰	۱۳,۰۰	۱۴,۰۰	شهرستان نی‌ریز
۱۸۰,۰۰	۰	۲۰۰,۰۰	۱۳,۰۰	۱۴,۰۰	نی‌ریز
۱۹۰,۳۲	۲۷۵,۰۰	۲۸۷,۵۱	۱۶,۵۷	۲۰,۰۳	کشتارگاه‌های خصوصی
۱۹۰,۳۲	۲۷۵,۰۰	۲۸۷,۵۱	۱۶,۵۷	۲۰,۰۳	کشتارگاه‌های خصوصی

۱۰۳- میانگین وزن لاشه یک رأس از انواع دام کشتار شده در هر یک از کشتارگاه‌های استان قزوین: ۱۳۹۹ (کیلوگرم)

شرح	گوسفند و بره	بز و بزغاله	گاو و گوساله	گاومیش و بچه‌گاومیش	شتر و بچه‌شتر
کل استان	۱۹,۰۸۱	۱۴,۹۵۵	۲۹۳,۲۵۵	۰	۲۵۶,۶۷۰
شهرستان آبیک	۲۱,۰۰۵	۱۳,۱۰۰	۲۸۸,۶۳۰	۰	۲۵۰,۰۰۰
زیاران	۲۱,۰۰۵	۱۳,۱۰۰	۲۸۸,۶۳۰	۰	۲۵۰,۰۰۰
کشتارگاه‌های خصوصی	۱۷,۶۳۰	۱۶,۳۰۰	۲۹۷,۱۴۰	۰	۲۵۸,۰۰۰
کشتارگاه‌های خصوصی	۱۷,۶۳۰	۱۶,۳۰۰	۲۹۷,۱۴۰	۰	۲۵۸,۰۰۰

۱۰۴- میانگین وزن لاشه یک رأس از انواع دام کشتار شده در هر یک از کشتارگاه‌های استان قم: ۱۳۹۹ (کیلوگرم)

شرح	گوسفند و بره	بز و بزغاله	گاو و گوساله	گاومیش و بچه‌گاومیش	شتر و بچه‌شتر
کل استان	۱۸,۰۰۵	۱۷,۸۰۰	۲۰۰,۰۰۰	۰	۱۷۸,۳۱۰
شهرستان قم	۱۸,۰۰۹	۱۸,۰۰۰	۲۰۰,۰۰۰	۰	۱۸۰,۰۰۰
قم	۱۸,۰۰۹	۱۸,۰۰۰	۲۰۰,۰۰۰	۰	۱۸۰,۰۰۰
کشتارگاه‌های خصوصی	۱۸,۰۰۰	۱۷,۶۳۰	۲۰۰,۰۰۰	۰	۱۷۲,۵۰۰
کشتارگاه‌های خصوصی	۱۸,۰۰۰	۱۷,۶۳۰	۲۰۰,۰۰۰	۰	۱۷۲,۵۰۰

۱۰۵- میانگین وزن لاشه یک رأس از انواع دام کشتار شده در هر یک از کشتارگاه‌های استان کردستان: ۱۳۹۹ (کیلوگرم)

شرح	گوسفند و بره	بز و بزغاله	گاو و گوساله	گاومیش و بچه‌گاومیش	شتر و بچه‌شتر
کل استان	۲۲,۹۹۹	۱۶,۲۸۱	۲۱۵,۹۹۱	۰	۰
شهرستان بیجار	۳۰,۰۰۰	۲۰,۰۰۰	۱۵۰,۰۰۰	۰	۰
بیجار	۳۰,۰۰۰	۲۰,۰۰۰	۱۵۰,۰۰۰	۰	۰
شهرستان دیواندره	۳۷,۸۶۰	۳۲,۶۷۰	۲۵۶,۸۹۰	۰	۰
دیواندره	۳۷,۸۶۰	۳۲,۶۷۰	۲۵۶,۸۹۰	۰	۰
شهرستان سروآباد	۲۵,۰۰۳	۲۳,۸۵۰	۱۸۴,۵۲۰	۰	۰
سروآباد	۲۵,۰۰۳	۲۳,۸۵۰	۱۸۴,۵۲۰	۰	۰
شهرستان سقز	۲۲,۴۸۰	۱۷,۱۹۰	۲۳۵,۸۷۰	۰	۰
سقز	۲۲,۴۸۰	۱۷,۱۹۰	۲۳۵,۸۷۰	۰	۰
شهرستان مریوان	۲۵,۰۰۰	۱۸,۰۰۰	۱۲۰,۰۰۰	۰	۰
مریوان	۲۵,۰۰۰	۱۸,۰۰۰	۱۲۰,۰۰۰	۰	۰
کشتارگاه‌های خصوصی	۲۰,۷۹۰	۱۵,۰۰۷	۲۳۸,۸۶۰	۰	۰
کشتارگاه‌های خصوصی	۲۰,۷۹۰	۱۵,۰۰۷	۲۳۸,۸۶۰	۰	۰



۱۰۶- میانگین وزن لاشه یک رأس از انواع دام کشتار شده در هر یک از کشتارگاه‌های استان کرمان: ۱۳۹۹ (کیلوگرم)

شتر و بچه‌شتر	گاومیش و بچه‌گاومیش	گاو و گوساله	بز و بزغاله	گوسفند و بره	شرح
۱۶۱,۵۲	۰	۱۸۸,۷۸	۱۲,۸۱	۱۶,۷۰	کل استان
۱۸۴,۷۸	۰	۲۶۰,۸۹	۱۶,۹۵	۲۳,۲۹	شهرستان انار
۱۸۴,۷۸	۰	۲۶۰,۸۹	۱۶,۹۵	۲۳,۲۹	انار
۱۳۴,۲۶	۰	۱۳۴,۷۵	۱۴,۲۳	۱۵,۲۲	شهرستان بافت
۱۳۴,۲۶	۰	۱۳۴,۷۵	۱۴,۲۳	۱۵,۲۲	بافت
۲۱۰,۰۰	۰	۱۷۰,۰۰	۱۵,۰۰	۱۷,۰۰	شهرستان بم
۲۱۰,۰۰	۰	۱۷۰,۰۰	۱۵,۰۰	۱۷,۰۰	بم
۱۴۰,۰۰	۰	۱۳۹,۹۹	۱۳,۷۳	۱۴,۸۹	شهرستان جیرفت
۱۴۰,۰۰	۰	۱۳۹,۹۹	۱۳,۷۳	۱۴,۸۹	جیرفت
۱۲۰,۰۰	۰	۱۲۰,۰۵	۱۵,۰۰	۱۹,۹۷	شهرستان رابر
۱۲۰,۰۰	۰	۱۲۰,۰۵	۱۵,۰۰	۱۹,۹۷	رابر
۲۹۲,۸۰	۰	۳۴۱,۵۹	۲۸,۴۹	۳۷,۶۳	شهرستان راور
۲۹۲,۸۰	۰	۳۴۱,۵۹	۲۸,۴۹	۳۷,۶۳	راور
۱۵۵,۵۶	۰	۲۰۷,۸۶	۰	۱۵,۸۶	شهرستان رفسنجان
۱۵۵,۵۶	۰	۲۰۷,۸۶	۰	۱۵,۸۶	مس سرچشمه
۱۶۴,۲۵	۰	۲۴۱,۸۳	۱۵,۱۹	۱۶,۸۸	شهرستان سیرجان
۱۶۴,۲۵	۰	۲۴۱,۸۳	۱۵,۱۹	۱۶,۸۸	سیرجان
۱۹۳,۸۸	۰	۱۷۰,۶۴	۱۴,۲۷	۱۷,۷۸	شهرستان شهر بابک
۱۹۳,۸۸	۰	۱۷۰,۶۴	۱۴,۲۷	۱۷,۷۸	شهر بابک
۰	۰	۱۲۰,۳۶	۱۱,۹۴	۱۲,۰۰	شهرستان عنبرآباد
۰	۰	۱۲۰,۳۶	۱۱,۹۴	۱۲,۰۰	عنبرآباد
۱۳۶,۹۲	۰	۱۶۰,۵۹	۱۱,۹۹	۱۴,۸۸	شهرستان کرمان
۱۴۰,۰۰	۰	۱۶۸,۸۷	۱۲,۱۸	۱۵,۱۸	راین
۱۴۰,۰۰	۰	۱۶۵,۷۱	۱۲,۰۰	۱۵,۳۵	شهداد
۱۳۶,۹۰	۰	۱۶۰,۵۳	۱۱,۹۹	۱۴,۸۷	کرمان
۱۲۰,۰۰	۰	۱۴۱,۶۲	۱۱,۴۲	۱۵,۵۴	شهرستان کوهبنان
۱۲۰,۰۰	۰	۱۴۱,۶۲	۱۱,۴۲	۱۵,۵۴	کوهبنان
۱۲۰,۶۵	۰	۱۴۰,۰۰	۱۲,۱۴	۱۴,۰۰	شهرستان کهنوج
۱۲۰,۶۵	۰	۱۴۰,۰۰	۱۲,۱۴	۱۴,۰۰	کهنوج
۱۶۰,۲۸	۰	۲۳۸,۵۹	۱۵,۰۲	۱۸,۰۶	کشتارگاه‌های خصوصی
۱۶۰,۲۸	۰	۲۳۸,۵۹	۱۵,۰۲	۱۸,۰۶	کشتارگاه‌های خصوصی

۱۰۷- میانگین وزن لاشه یک رأس از انواع دام کشتار شده در هر یک از کشتارگاه‌های استان کرمانشاه: ۱۳۹۹ (کیلوگرم)

شرح	گوسفند و بره	بز و بزغاله	گاو و گوساله	گاو میش و بچه گاو میش	شتر و بچه شتر
کل استان	۲۰,۰۰۶	۱۶,۶۶۲	۱۱۱,۱۱۲	۰	۱۵۰,۰۰۰
شهرستان اسلام‌آباد غرب	۱۷,۹۷	۱۶,۰۰	۱۸۰,۶۴	۰	۰
شهرستان اسلام‌آباد غرب	۱۷,۹۷	۱۶,۰۰	۱۸۰,۶۴	۰	۰
شهرستان پاوه	۲۲,۱۵	۱۷,۰۰	۲۵۰,۰۱	۰	۰
شهرستان پاوه	۲۲,۱۷	۱۷,۰۰	۲۵۰,۰۰	۰	۰
نودشه	۲۲,۱۲	۱۷,۰۰	۲۵۰,۰۰	۰	۰
نوسود	۲۱,۵۵	۰	۲۵۱,۱۱	۰	۰
شهرستان ثلاث و باباجانی	۱۹,۹۹	۱۶,۰۰	۲۰۰,۰۰	۰	۰
تازه‌آباد	۱۹,۹۹	۱۶,۰۰	۲۰۰,۰۰	۰	۰
شهرستان جوانرود	۱۸,۰۰	۱۷,۰۰	۱۸۰,۰۰	۰	۰
شهرستان جوانرود	۱۸,۰۰	۱۷,۰۰	۱۸۰,۰۰	۰	۰
شهرستان دالاهو	۱۶,۹۱	۱۴,۹۱	۱۷۹,۵۲	۰	۰
کرد	۱۶,۹۱	۱۴,۹۱	۱۷۹,۵۲	۰	۰
شهرستان سرپل ذهاب	۲۰,۰۰	۱۵,۰۰	۲۰۰,۰۰	۰	۰
شهرستان سرپل ذهاب	۲۰,۰۰	۱۵,۰۰	۲۰۰,۰۰	۰	۰
شهرستان سنقر	۲۵,۰۰	۱۵,۰۰	۱۸۰,۰۰	۰	۰
شهرستان سنقر	۲۵,۰۰	۱۵,۰۰	۱۸۰,۰۰	۰	۰
شهرستان کرمانشاه	۲۰,۰۰	۱۷,۰۰	۱۷۸,۰۷	۰	۱۵۰,۰۰
ماهیدشت	۲۰,۰۰	۱۷,۰۰	۱۷۸,۰۷	۰	۱۵۰,۰۰
شهرستان گیلان‌غرب	۱۸,۰۰۶	۱۶,۰۰۷	۱۲۰,۰۰	۰	۰
سرمست	۱۸,۰۰	۱۵,۰۷۸	۱۲۰,۰۰	۰	۰
گیلان‌غرب	۱۸,۰۰۸	۱۶,۰۱۵	۱۲۰,۰۰	۰	۰
شهرستان هرسین	۲۰,۰۰۲	۱۷,۰۰	۱۷۹,۹۵	۰	۰
بیستون	۲۰,۰۰۲	۱۷,۰۰	۱۷۹,۹۵	۰	۰
کشتارگاه‌های خصوصی	۲۰,۰۰	۰	۲۰۰,۰۰۹	۰	۰
کشتارگاه‌های خصوصی	۲۰,۰۰	۰	۲۰۰,۰۰۹	۰	۰

۱۰۸- میانگین وزن لاشه یک رأس از انواع دام کشتار شده در هر یک از کشتارگاه‌های استان کهگیلویه و بویراحمد: ۱۳۹۹ (کیلوگرم)

شرح	گوسفند و بره	بز و بزغاله	گاو و گوساله	گاو میش و بچه گاو میش	شتر و بچه شتر
کل استان	۱۴,۸۹	۱۲,۲۲	۲۴۱,۱۷	.	.
شهرستان باشت	۱۶,۰۰	۱۳,۰۰	۱۵۰,۰۰	.	.
بашت	۱۶,۰۰	۱۳,۰۰	۱۵۰,۰۰	.	.
شهرستان لنده	۱۸,۰۰	۱۳,۰۰	۱۶۰,۰۰	.	.
لنده	۱۸,۰۰	۱۳,۰۰	۱۶۰,۰۰	.	.
کشتارگاه‌های خصوصی	۱۴,۸۲	۱۲,۱۰	۲۴۲,۴۹	.	.
کشتارگاه‌های خصوصی	۱۴,۸۲	۱۲,۱۰	۲۴۲,۴۹	.	.

۱۰۹- میانگین وزن لاشه یک رأس از انواع دام کشتار شده در هر یک از کشتارگاه‌های استان گلستان: ۱۳۹۹ (کیلوگرم)

شرح	گوسفند و بره	بز و بزغاله	گاو و گوساله	گاو میش و بچه گاو میش	شتر و بچه شتر
کل استان	۱۶,۶۳	۱۴,۹۳	۲۱۲,۲۰	.	۱۴۹,۳۵
شهرستان آزادشهر	۱۶,۰۰	۱۴,۰۰	۱۶۰,۰۰	.	.
آزادشهر	۱۶,۰۰	۱۴,۰۰	۱۶۰,۰۰	.	.
شهرستان رامیان	۱۵,۰۰	۱۲,۰۰	۱۷۲,۷۳	.	.
خان ببین	۱۵,۰۰	۱۲,۰۰	۱۷۲,۷۳	.	.
رامیان	.	.	.	.	.
شهرستان علی‌آباد کتول	۱۸,۲۶	۱۵,۱۶	۱۵۱,۸۵	.	.
علی‌آباد	۱۸,۲۶	۱۵,۱۶	۱۵۱,۸۵	.	.
شهرستان کلالة	۲۰,۰۰	۱۶,۰۰	۱۵۰,۰۰	.	۱۵۰,۰۰
کلالة	۲۰,۰۰	۱۶,۰۰	۱۵۰,۰۰	.	۱۵۰,۰۰
شهرستان گالیکش	۱۸,۰۰	۱۶,۰۰	۱۵۰,۰۰	.	.
گالیکش	۱۸,۰۰	۱۶,۰۰	۱۵۰,۰۰	.	.
شهرستان گنبد کاووس	۱۹,۸۸	۱۳,۳۷	۲۵۰,۵۹	.	۱۴۷,۰۶
گنبد کاووس	۱۹,۸۸	۱۳,۳۷	۲۵۰,۵۹	.	۱۴۷,۰۶
شهرستان مراوه‌تپه	۲۰,۰۰	۱۷,۰۰	۱۰۰,۰۰	.	.
مراوه	۲۰,۰۰	۱۷,۰۰	۱۰۰,۰۰	.	.
کشتارگاه‌های خصوصی	۱۵,۰۰	۱۵,۰۰	۲۰۰,۰۷	.	۱۵۰,۰۰
کشتارگاه‌های خصوصی	۱۵,۰۰	۱۵,۰۰	۲۰۰,۰۷	.	۱۵۰,۰۰

۱۱۰- میانگین وزن لاشه یک رأس از انواع دام کشتار شده در هر یک از کشتارگاه‌های استان گیلان: ۱۳۹۹ (کیلوگرم)

شرح	گوسفند و بره	بز و بزغاله	گاو و گوساله	گاو میش و بچه گاو میش	شتر و بچه شتر
کل استان	۱۹,۹۴	۱۶,۷۹	۱۸۱,۳۹	۱۷۶,۶۷	۰
شهرستان لنگرود	۲۱,۳۲	۱۷,۵۰	۱۸۰,۳۲	۱۵۰,۹۱	۰
چاف و چمخاله	۲۱,۳۲	۱۷,۵۰	۱۸۰,۳۲	۱۵۰,۹۱	۰
کشتارگاه‌های خصوصی	۱۸,۹۱	۱۶,۵۸	۱۸۱,۹۳	۱۸۲,۷۷	۰
کشتارگاه‌های خصوصی	۱۸,۹۱	۱۶,۵۸	۱۸۱,۹۳	۱۸۲,۷۷	۰

۱۱۱- میانگین وزن لاشه یک رأس از انواع دام کشتار شده در هر یک از کشتارگاه‌های استان لرستان: ۱۳۹۹ (کیلوگرم)

شرح	گوسفند و بره	بز و بزغاله	گاو و گوساله	گاو میش و بچه گاو میش	شتر و بچه شتر
کل استان	۱۹,۶۴	۱۵,۰۷	۲۰۰,۸۲	۰	۳۲۰,۰۰
شهرستان ازنا	۱۹,۹۹	۱۵,۰۰	۱۵۰,۰۰	۰	۰
ازنا	۱۹,۹۹	۱۵,۰۰	۱۵۰,۰۰	۰	۰
شهرستان الیگودرز	۲۰,۰۴	۱۵,۸۱	۱۵۱,۴۷	۰	۰
الیگودرز	۲۰,۰۴	۱۵,۸۱	۱۵۱,۴۷	۰	۰
شهرستان بروجرد	۱۸,۰۱	۱۶,۰۵	۱۹۹,۵۴	۰	۳۲۰,۰۰
اشترینان	۱۹,۲۶	۰	۱۹۳,۱۴	۰	۰
بروجرد	۱۸,۰۰	۱۶,۰۵	۲۰۰,۰۰	۰	۳۲۰,۰۰
شهرستان پلدختر	۱۸,۰۴	۱۵,۰۷	۱۹۶,۰۲	۰	۰
پلدختر	۱۸,۰۴	۱۵,۰۷	۱۹۶,۰۲	۰	۰
شهرستان دورود	۲۲,۰۷	۱۴,۰۲	۱۷۲,۴۱	۰	۰
دورود	۲۲,۰۷	۱۴,۰۲	۱۷۲,۴۱	۰	۰
کشتارگاه‌های خصوصی	۲۰,۲۲	۱۵,۰۲	۲۰۸,۹۸	۰	۰
کشتارگاه‌های خصوصی	۲۰,۲۲	۱۵,۰۲	۲۰۸,۹۸	۰	۰

۱۱۲- میانگین وزن لاشه یک رأس از انواع دام کشتار شده در هر یک از کشتارگاه‌های استان مازندران: ۱۳۹۹ (کیلوگرم)

شرح	گوسفند و بره	بز و بزغاله	گاو و گوساله	گاو میش و بچه گاو میش	شتر و بچه شتر
کل استان .....	۱۷,۱۰	۱۴,۵۵	۱۷۴,۷۴	۲۲۱,۱۱	•
شهرستان آمل .....	۱۶,۶۲	۱۴,۱۲	۱۹۸,۰۶	•	•
آمل .....	۱۶,۶۲	۱۴,۱۲	۱۹۸,۰۶	•	•
شهرستان چالوس .....	۱۷,۲۸	۱۵,۷۸	۱۳۵,۰۰	•	•
چالوس .....	۱۷,۲۳	۱۵,۷۱	۱۳۳,۷۶	•	•
مرزن آباد .....	۱۷,۴۰	۱۶,۱۷	۱۴۱,۳۹	•	•
شهرستان کلاردشت .....	۱۷,۴۰	۱۶,۱۵	۱۴۲,۸۵	•	•
کلاردشت .....	۱۷,۴۰	۱۶,۱۵	۱۴۲,۸۵	•	•
شهرستان نور .....	۱۴,۴۲	۱۵,۰۰	۱۵۲,۸۳	•	•
نور .....	۱۴,۴۲	۱۵,۰۰	۱۵۲,۸۳	•	•
شهرستان نوشهر .....	۱۶,۰۰	۱۴,۰۰	۱۶۰,۰۰	•	•
نوشهر .....	۱۶,۰۰	۱۴,۰۰	۱۶۰,۰۰	•	•
کشتارگاه‌های خصوصی .....	۱۷,۵۸	۱۴,۴۰	۱۸۲,۹۴	۲۲۱,۱۱	•
کشتارگاه‌های خصوصی .....	۱۷,۵۸	۱۴,۴۰	۱۸۲,۹۴	۲۲۱,۱۱	•

مرکز آمار ایران

۱۱۳- میانگین وزن لاشه یک رأس از انواع دام کشتار شده در هر یک از کشتارگاه‌های استان مرکزی: ۱۳۹۹ (کیلوگرم)

شتر و بچه‌شتر	گاو میش و بچه‌گاو میش	گاو و گوساله	بز و بزغاله	گوسفند و بره	شرح
۲۵۰/۰۰	.	۲۰۵/۰۱	۱۵/۶۸	۲۱/۲۶	کل استان
.	.	۱۹۷/۸۳	۱۷/۸۹	۲۳/۷۰	شهرستان آشتیان
.	.	۱۹۷/۸۳	۱۷/۸۹	۲۳/۷۰	آشتیان
.	.	۱۹۲/۸۰	۱۵/۳۴	۱۸/۴۸	شهرستان اراک
.	.	۱۹۲/۸۰	۱۵/۳۴	۱۸/۴۸	اراک
.	.	۲۲۱/۷۱	۱۵/۰۰	۲۲/۷۹	شهرستان تفرش
.	.	۲۲۱/۷۱	۱۵/۰۰	۲۲/۷۹	تفرش
.	.	۲۳۷/۱۹	۱۷/۹۴	۲۳/۸۸	شهرستان خمین
.	.	۲۳۷/۱۹	۱۷/۹۴	۲۳/۸۸	خمین
.	.	۲۰۰/۰۰	.	۲۵/۰۰	شهرستان خنداب
.	.	۲۰۰/۰۰	.	۲۵/۰۰	خنداب
.	.	۲۳۷/۵۹	۱۵/۰۴	۱۸/۰۳	شهرستان دلیجان
.	.	۲۳۷/۷۲	۱۵/۰۵	۱۸/۰۴	دلیجان
.	.	۲۳۵/۹۸	۱۵/۰۱	۱۷/۹۹	نراق
.	.	۲۵۰/۰۰	۲۰/۰۰	۲۵/۰۰	شهرستان زرنديه
.	.	۲۵۰/۰۰	۲۰/۰۰	۲۵/۰۰	زاویه
.	.	۱۸۰/۴۳	۱۹/۳۶	۲۵/۰۱	شهرستان ساوه
.	.	۱۸۰/۴۳	۱۹/۳۶	۲۵/۰۱	ساوه
.	.	۲۵۰/۰۳	۱۹/۰۰	۲۱/۰۰	شهرستان شازند
.	.	۲۵۰/۰۰	۱۹/۰۰	۲۱/۰۰	آستانه
.	.	۲۵۰/۰۶	۱۹/۰۰	۲۱/۰۰	شازند
.	.	۲۱۸/۱۴	.	۲۵/۰۰	شهرستان کمیجان
.	.	۲۱۸/۱۴	.	۲۵/۰۰	کمیجان
.	.	۱۹۸/۶۰	۱۵/۸۵	۲۴/۷۴	شهرستان محلات
.	.	۱۹۸/۶۰	۱۵/۸۵	۲۴/۷۴	محلات
۲۵۰/۰۰	.	۲۴۱/۶۳	۱۹/۶۳	۲۴/۴۲	کشتارگاه‌های خصوصی
۲۵۰/۰۰	.	۲۴۱/۶۳	۱۹/۶۳	۲۴/۴۲	کشتارگاه‌های خصوصی

## ۱۱۴- میانگین وزن لاشه یک رأس از انواع دام کشتار شده در هر یک از کشتارگاه‌های استان هرمزگان: ۱۳۹۹ (کیلوگرم)

شرح	گوسفند و بره	بز و بزغاله	گاو و گوساله	گاو میش و بچه گاو میش	شتر و بچه شتر
کل استان	۱۹,۰۰	۱۳,۷۹	۱۹۰,۵۴	۵۰,۰۰	۱۳۵,۹۳
شهرستان بندر عباس	۱۳,۵۲	۱۲,۵۱	.	.	.
بندر عباس	۱۳,۵۲	۱۲,۵۱	.	.	.
شهرستان بندر لنگه	۱۵,۰۰	۱۲,۰۰	۲۰۰,۰۰	.	۲۰۰,۰۰
بندر لنگه	۱۵,۰۰	۱۲,۰۰	۲۰۰,۰۰	.	۲۰۰,۰۰
شهرستان جاسک	۱۵,۲۵	۱۲,۰۵	۱۲۲,۴۷	.	۲۲۵,۷۵
بندر جاسک	۱۵,۲۵	۱۲,۰۵	۱۲۲,۴۷	.	۲۲۵,۷۵
شهرستان حاجی آباد	۱۱,۰۰	۱۰,۰۰	۱۰۰,۰۰	.	۱۰۳,۵۷
حاجی آباد	۱۱,۰۰	۱۰,۰۰	۱۰۰,۰۰	.	۱۰۳,۵۷
شهرستان رودان	.	۱۵,۰۰	۸۰,۰۰	.	۲۲۷,۵۰
دهبارز	.	۱۵,۰۰	۸۰,۰۰	.	۲۲۷,۵۰
شهرستان میناب	۱۹,۶۶	۲۰,۴۰	۲۵۹,۸۷	.	۲۴۷,۰۰
میناب	۱۹,۶۶	۲۰,۴۰	۲۵۹,۸۷	.	۲۴۷,۰۰
کشتارگاه‌های خصوصی	۲۰,۶۶	۱۵,۱۱	۲۰۴,۴۷	۵۰,۰۰	۱۲۴,۷۳
کشتارگاه‌های خصوصی	۲۰,۶۶	۱۵,۱۱	۲۰۴,۴۷	۵۰,۰۰	۱۲۴,۷۳

## ۱۱۵- میانگین وزن لاشه یک رأس از انواع دام کشتار شده در هر یک از کشتارگاه‌های استان همدان: ۱۳۹۹ (کیلوگرم)

شرح	گوسفند و بره	بز و بزغاله	گاو و گوساله	گاو میش و بچه گاو میش	شتر و بچه شتر
کل استان	۲۰,۱۷	۲۰,۳۹	۱۹۸,۶۱	.	.
شهرستان بهار	۱۹,۸۹	۲۰,۷۳	۱۹۲,۸۰	.	.
صالح آباد	۱۹,۸۹	۲۰,۷۳	۱۹۲,۸۰	.	.
کشتارگاه‌های خصوصی	۲۰,۵۳	۲۰,۰۴	۲۰۴,۷۵	.	.
کشتارگاه‌های خصوصی	۲۰,۵۳	۲۰,۰۴	۲۰۴,۷۵	.	.

۱۱۶- میانگین وزن لاشه یک رأس از انواع دام کشتار شده در هر یک از کشتارگاه‌های استان یزد: ۱۳۹۹ (کیلوگرم)

شرح	گوسفند و بره	بز و بزغاله	گاو و گوساله	گاو میش و بچه گاو میش	شتر و بچه شتر
کل استان .....	۲۳,۶۵	۱۸,۹۳	۲۹۸,۵۸	۳۰۱,۶۷	۲۵۵,۰۰
شهرستان اردکان .....	۲۲,۱۸	۱۸,۹۳	۳۰۵,۵۶	.	۲۴۸,۶۵
اردکان .....	۲۲,۱۸	۱۸,۹۳	۳۰۵,۵۶	.	۲۴۸,۶۵
شهرستان بافق .....	۲۵,۵۰	۲۲,۳۰	۲۷۰,۱۳	.	۲۴۱,۳۶
باقق .....	۲۵,۵۰	۲۲,۳۰	۲۷۰,۱۳	.	۲۴۱,۳۶
شهرستان بهاباد .....	۲۳,۲۷	۱۸,۰۶	۲۸۴,۳۱	.	۲۴۸,۳۵
بهاباد .....	۲۳,۲۷	۱۸,۰۶	۲۸۴,۳۱	.	۲۴۸,۳۵
شهرستان خاتم .....	۲۳,۱۸	۱۸,۲۲	۲۹۵,۰۹	.	۲۴۹,۶۱
مروست .....	۲۴,۰۳	۱۸,۵۴	۲۹۳,۲۸	.	۲۶۰,۲۱
هرات .....	۲۲,۰۳	۱۸,۱۱	۲۹۸,۲۳	.	۲۴۵,۸۱
شهرستان میبد .....	۲۲,۲۰	۱۷,۱۳	۲۸۴,۲۴	.	۲۵۶,۷۰
میبد .....	۲۲,۲۰	۱۷,۱۳	۲۸۴,۲۴	.	۲۵۶,۷۰
کشتارگاه‌های خصوصی .....	۲۳,۸۴	۱۸,۹۰	۳۰۰,۷۵	۳۰۱,۶۷	۲۶۳,۱۹
کشتارگاه‌های خصوصی .....	۲۳,۸۴	۱۸,۹۰	۳۰۰,۷۵	۳۰۱,۶۷	۲۶۳,۱۹



۱۱۷- تعداد کل کشتار، تعداد و وزن و میانگین وزن لاشه‌های ضبطی، وزن اعضای ضبط‌شده، و وزن کل لاشه‌ها و اعضای (رأس - کیلوگرم) ضبط‌شده گوسفند و بره: ۱۳۹۹

وزن کل لاشه‌ها و اعضای ضبط‌شده	وزن اعضای ضبط‌شده	لاشه‌های ضبطی			تعداد کل کشتار (لاشه‌های قابل مصرف + لاشه‌های ضبطی کلی)	استان
		میانگین وزن یک لاشه	وزن	تعداد		
۶۲۵۶۰۱	۳۰۱۷۰۴	۱۷۶۸۱	۳۱۶۸۹۷	۱۷,۹۲	۷۹۷۲۲۱۵	کل کشور .....
۲۹۱۴۷	۱۲۲۶۵	۹۳۱	۱۶۸۸۲	۱۸,۱۳	۴۴۱۳۷۶	آذربایجان شرقی .....
۷۹۵۶	۴۹۴۵	۱۳۲	۳۰۱۱	۲۲,۸۱	۶۴۸۲۰	آذربایجان غربی .....
۲۵۳۱۲	۱۴۸۶۳	۴۹۹	۱۰۴۴۹	۲۰,۹۴	۱۵۸۷۴۶	اردبیل .....
۱۱۴۱۹۸	۴۴۷۶۵	۳۸۹۴	۶۹۴۳۳	۱۷,۸۳	۱۳۷۶۹۹۰	اصفهان .....
۷۳۲۳	۴۳۰۱	۱۷۸	۳۰۲۲	۱۶,۹۸	۱۴۰۲۲۰	البرز .....
۱۰۸۷	۹۵۹	۶	۱۲۸	۲۱,۳۳	۲۵۷۰۳	ایلام .....
۱۲۹۷	۱۰۷۲	۱۱	۲۲۵	۲۰,۴۵	۸۰۹۳	بوشهر .....
۲۱۰۲۳	۸۱۱۰	۸۷۸	۱۲۹۱۳	۱۴,۷۱	۱۶۶۳۹۹۰	تهران .....
۱۰۷۴۴	۴۳۸۵	۳۱۶	۶۳۵۹	۲۰,۱۲	۱۵۹۸۲۸	چهارمحال و بختیاری .....
۲۳۲۶	۲۰۶	۱۰۰	۲۱۲۰	۲۱,۲۰	۳۴۵۳۸	خراسان جنوبی .....
۲۵۶۰۵	۵۵۴۲	۹۷۵	۲۰۰۶۳	۲۰,۵۸	۱۲۶۲۳۸۷	خراسان رضوی .....
۶۸۹۹	۱۹۴۵	۲۱۵	۴۹۵۴	۲۳,۰۴	۴۶۰۳۷	خراسان شمالی .....
۷۴۹۸	۰	۶۰۱	۷۴۹۸	۱۲,۴۸	۲۱۲۵۴۴	خوزستان .....
۵۷۹۸	۳۰۶۵	۱۳۳	۲۷۳۳	۲۰,۵۵	۳۴۹۹۷	زنجان .....
۴۲۱۷	۱۸۱۴	۱۳۰	۲۴۰۳	۱۸,۴۸	۹۹۷۷۵	سمنان .....
۵۰	۵	۴	۴۵	۱۱,۲۵	۳۹۱۵	سیستان و بلوچستان .....
۲۶۳۸۵	۱۵۵۸۱	۶۲۶	۱۰۸۰۴	۱۷,۲۶	۱۸۹۱۵۶	فارس .....
۱۰۲۵۹	۱۴۵۰	۶۴۹	۸۸۰۹	۱۳,۵۷	۱۳۵۶۲۱	قزوین .....
۹۶۵۸۷	۵۸۲۱۲	۲۱۵۳	۳۸۳۷۵	۱۷,۸۲	۳۸۲۲۱۵	قم .....
۲۰۲۶۷	۹۴۳۱	۴۳۱	۱۰۸۳۶	۲۵,۱۴	۴۸۴۵۷	کردستان .....
۳۳۸۲	۹۹۹	۱۵۴	۲۳۸۳	۱۵,۴۷	۱۲۰۰۵۵	کرمان .....
۷۰۰۱	۲۲۳۷	۲۴۳	۴۷۶۴	۱۹,۶۰	۱۲۱۴۸۰	کرمانشاه .....
۱۰۲۴۷	۷۳۷۷	۱۹۹	۲۸۷۰	۱۴,۴۲	۵۲۸۷۸	کهگیلویه و بویراحمد .....
۶۰۲۸	۵۲۵۰	۴۱	۷۷۸	۱۸,۹۸	۱۵۸۸۹۶	گلستان .....
۱۸۹۱۸	۶۵۶۱	۶۴۶	۱۲۳۵۷	۱۹,۱۳	۱۲۶۰۸۷	گیلان .....
۳۱۴۵۴	۱۲۳۶۷	۱۰۷۴	۱۹۰۸۷	۱۷,۷۷	۱۶۷۰۹۷	لرستان .....
۲۹۵۰۳	۱۷۵۰۵	۸۲۷	۱۱۹۹۸	۱۴,۵۱	۲۹۵۳۰۵	مازندران .....
۱۲۳۰۹	۲۹۲۸	۵۱۳	۹۳۸۱	۱۸,۲۹	۱۰۶۲۱۱	مرکزی .....
۴۱۹	۸۴	۲۶	۳۳۵	۱۲,۸۸	۱۵۶۰۴	هرمزگان .....
۷۹۵۷۳	۵۸۴۴۴	۱۰۵۱	۲۱۱۲۹	۲۰,۱۰	۱۶۵۶۸۵	همدان .....
۲۷۸۹	۲۰۳۶	۴۵	۷۵۳	۱۶,۷۳	۱۵۳۵۰۹	یزد .....

۱۱۸- تعداد کل کشتار، تعداد و وزن و میانگین وزن لاشه‌های ضبطی، وزن اعضای ضبط‌شده، و وزن کل لاشه‌ها و اعضای ضبط‌شده بز و بزغاله: ۱۳۹۹ (رأس- کیلوگرم)

وزن کل لاشه‌ها و اعضای ضبط‌شده	وزن اعضای ضبط‌شده	لاشه‌های ضبطی			تعداد کل کشتار (لاشه‌های قابل مصرف + لاشه‌های ضبطی کلی)	استان
		میانگین وزن یک لاشه	وزن	تعداد		
۱۱۳۱۵۶	۶۸۴۷۴	۳۱۸۰	۴۴۶۸۲	۱۴,۰۵	۲۰,۵۷۸۵۵	کل کشور .....
۳۶۱۹	۲۴۶۴	۹۴	۱۱۵۵	۱۲,۲۹	۳۵۱۲۸	آذربایجان شرقی .....
۳۹۷	۳۵۲	۳	۴۵	۱۵,۰۰	۱۶۲۳۳	آذربایجان غربی .....
۱۷۷۵	۱۴۴۵	۲۲	۳۳۰	۱۵,۰۰	۸۸۱۷	اردبیل .....
۱۹۹۵۵	۱۰۷۳۸	۶۹۰	۹۲۱۷	۱۳,۳۶	۵۱۷۷۶۹	اصفهان .....
۴۰	۹	۲	۳۱	۱۵,۵۰	۶۱۶۶	البرز .....
۲۷۰	۲۵۰	۱	۲۰	۲۰,۰۰	۸۳۹۲	ایلام .....
۱۰۵۸	۹۱۳	۹	۱۴۵	۱۶,۱۱	۱۶۶۹۱	بوشهر .....
۲۶۳	۱۲۰	۱۲	۱۴۳	۱۱,۹۲	۳۸۴۲۴	تهران .....
۲۱۹۷	۱۵۷۰	۴۲	۶۲۷	۱۴,۹۳	۲۵۹۹۷	چهارمحال و بختیاری .....
۵۶۴	۵۸	۳۳	۵۰۶	۱۵,۳۳	۱۸۳۴۹	خراسان جنوبی .....
۱۰۷۷	۵۰۲	۳۹	۵۷۵	۱۴,۷۴	۵۱۶۲۶	خراسان رضوی .....
۵۰۰	۴۹۰	۱	۱۰	۱۰,۰۰	۲۴۶۶۳	خراسان شمالی .....
۲۳۶۵	۰	۲۱۵	۲۳۶۵	۱۱,۰۰	۱۸۸۹۲۵	خوزستان .....
۲۳۷	۲۰۳	۲	۳۴	۱۷,۰۰	۴۲۱۲	زنجان .....
۱۲۱۳	۹۱۹	۲۰	۲۹۴	۱۴,۷۰	۵۳۱۱۷	سمنان .....
۷۶	۵	۶	۷۱	۱۱,۸۳	۳۰۳۵	سیستان و بلوچستان .....
۲۳۵۵۵	۱۵۳۷۲	۶۲۱	۸۱۸۳	۱۳,۱۸	۳۶۲۰۹۰	فارس .....
۲۴۳	۰	۲۱	۲۴۳	۱۱,۵۷	۱۲۸۶۱	قزوین .....
۱۱۹۸۶	۵۳۹۸	۳۶۱	۶۵۸۸	۱۸,۲۵	۴۹۳۰۴	قم .....
۴۲۲۱	۲۵۲۱	۱۱۲	۱۷۰۰	۱۵,۱۸	۱۵۰۷۳	کردستان .....
۲۵۹۳	۱۱۴۴	۱۲۴	۱۴۴۹	۱۱,۶۹	۱۱۸۹۷۳	کرمان .....
۱۱۱۸	۷۴۲	۲۳	۳۷۶	۱۶,۳۵	۱۸۲۴۹	کرمانشاه .....
۶۵۴۳	۴۸۹۷	۱۳۸	۱۶۴۶	۱۱,۹۳	۴۳۳۵۰	کهگیلویه و بویراحمد .....
۶۷۶	۶۷۶	۰	۰	۰	۲۲۳۳۷	گلستان .....
۳۸۱۵	۱۱۴۱	۱۶۱	۲۶۷۴	۱۶,۶۱	۷۱۷۱۴	گیلان .....
۴۵۲۵	۱۸۶۵	۲۰۴	۲۶۶۰	۱۳,۰۴	۳۹۲۳۱	لرستان .....
۴۲۶۸	۴۰۱۵	۱۹	۲۵۳	۱۳,۳۲	۷۹۱۹۲	مازندران .....
۱۶۴۹	۴۸۷	۸۵	۱۱۶۲	۱۳,۶۷	۷۴۱۸۵	مرکزی .....
۲۶۳	۱۵۶	۹	۱۰۷	۱۱,۸۹	۲۴۱۷۴	هرمزگان .....
۱۰۶۷۷	۸۹۷۷	۸۵	۱۷۰۰	۲۰,۰۰	۲۷۱۵۰	همدان .....
۱۴۱۸	۱۰۴۵	۲۶	۳۷۳	۱۴,۳۵	۸۲۴۲۸	یزد .....

۱۱۹- تعداد کل کشتار، تعداد و وزن و میانگین وزن لاشه‌های ضبطی، وزن اعضای ضبط‌شده، و وزن کل لاشه‌ها و اعضای ضبط‌شده گاو و گوساله: ۱۳۹۹ (رأس- کیلوگرم)

وزن کل لاشه‌ها و اعضای ضبط‌شده	وزن اعضای ضبط‌شده	لاشه‌های ضبطی			تعداد کل کشتار (لاشه‌های قابل مصرف + لاشه‌های ضبطی کلی)	استان
		میانگین وزن یک لاشه	وزن	تعداد		
۲۹۰۰۲۲۹	۷۳۲۷۷۰	۱۱۰۸۶	۲۱۶۷۴۵۹	۱۹۵/۵۱	۱۱۸۰۹۲۹	کل کشور .....
۲۰۱۸۲۵	۵۰۷۶۶	۷۰۳	۱۵۱۰۵۹	۲۱۴/۸۸	۹۶۱۱۰	آذربایجان شرقی .....
۴۸۵۸۵	۱۶۸۶۵	۱۷۴	۳۱۷۲۰	۱۸۲/۳۰	۵۳۸۵۲	آذربایجان غربی .....
۱۰۵۲۷۹	۱۹۸۶۷	۳۸۷	۸۵۴۱۲	۲۲۰/۷۰	۲۹۳۰۴	اردبیل .....
۳۴۸۰۶۸	۵۸۶۵۶	۱۰۹۳	۲۸۹۶۱۲	۲۶۴/۷۹	۷۳۰۳۰	اصفهان .....
۶۷۳۷۰	۱۹۷۲۰	۲۹۵	۴۷۶۵۰	۱۶۱/۵۳	۲۳۱۰۲	البرز .....
۴۴۹۴	۲۳۸۸	۱۱	۲۱۰۶	۱۹۱/۴۵	۵۱۱۹	ایلام .....
۸۴۱	۳۹۱	۲	۴۵۰	۲۲۵/۰۰	۲۷۷۷	بوشهر .....
۳۷۴۱۳۴	۶۸۸۹۹	۱۷۹۷	۳۰۵۲۳۵	۱۶۹/۸۶	۲۰۲۸۲۷	تهران .....
۱۵۳۶۰	۳۲۳۵	۶۲	۱۲۱۲۵	۱۹۵/۵۶	۹۸۸۹	چهارمحال و بختیاری .....
۱۰۵۴۳	۷۳۹	۴۶	۹۸۰۴	۲۱۳/۱۳	۴۲۵۷	خراسان جنوبی .....
۲۷۴۱۳۱	۱۳۸۱۸۶	۷۹۵	۱۳۵۹۴۵	۱۷۱/۰۰	۱۱۳۴۰۳	خراسان رضوی .....
۲۰۴۸۱	۶۲۴۵	۴۱	۱۴۲۳۶	۳۴۷/۲۲	۷۹۱۷	خراسان شمالی .....
۴۹۵۵۲	۰	۳۵۶	۴۹۵۵۲	۱۳۹/۱۹	۳۷۵۷۲	خوزستان .....
۳۸۷۸۰	۱۰۰۱۵	۱۳۰	۲۸۷۶۵	۲۲۱/۲۷	۱۸۹۰۶	زنجان .....
۱۸۶۵۵	۱۷۶۸	۷۱	۱۶۸۸۷	۲۳۷/۸۵	۸۰۹۹	سمنان .....
۱۲۵۸	۵۷۸	۳	۶۸۰	۲۲۶/۶۷	۱۱۴۷۳	سیستان و بلوچستان .....
۲۰۹۷۷۳	۸۷۹۱۰	۴۶۲	۱۲۱۸۶۳	۲۶۳/۷۷	۴۲۲۸۲	فارس .....
۲۳۳۷۱۷	۶۴۳۸۷	۸۸۷	۱۶۹۳۳۰	۱۹۰/۹۰	۵۳۵۸۷	قزوین .....
۱۴۲۴۹۰	۴۱۴۹۰	۵۰۶	۱۰۱۰۰۰	۱۹۹/۶۰	۱۱۶۱۵	قم .....
۷۵۲۴۳	۲۳۷۰۶	۳۰۰	۵۱۵۳۷	۱۷۱/۷۹	۳۲۱۱۸	کردستان .....
۱۰۵۰۱	۸۸۴	۴۸	۹۶۱۷	۲۰۰/۳۵	۲۹۰۴۴	کرمان .....
۱۳۱۸۰	۱۴۸۰	۶۵	۱۱۷۰۰	۱۸۰/۰۰	۳۳۶۱۹	کرمانشاه .....
۱۷۶۷۸	۶۰۱۳	۶۹	۱۱۶۶۵	۱۶۹/۰۶	۴۰۷۲	کهگیلویه و بویراحمد .....
۵۴۹۳	۴۶۹۳	۴	۸۰۰	۲۰۰/۰۰	۱۲۳۸۸	گلستان .....
۲۲۹۳۱۰	۱۲۱۸۴	۱۲۵۶	۲۱۷۱۲۶	۱۷۲/۸۷	۸۸۱۴۰	گیلان .....
۹۹۴۶۲	۲۳۳۶۸	۴۱۸	۷۶۰۹۴	۱۸۲/۰۴	۴۴۸۰۸	لرستان .....
۷۲۸۵۶	۱۸۷۹۱	۳۴۲	۵۴۰۶۵	۱۵۸/۰۸	۵۹۳۰۱	مازندران .....
۱۰۸۶۶۵	۸۲۸۹	۴۶۲	۱۰۰۳۷۶	۲۱۷/۲۶	۲۵۰۲۲	مرکزی .....
۱۶۸۱	۳۷	۴	۱۶۴۴	۴۱۱/۰۰	۱۰۰۳۰	هرمزگان .....
۹۴۸۴۲	۳۹۵۳۲	۲۷۷	۵۵۳۱۰	۱۹۹/۶۸	۲۷۳۳۶	همدان .....
۵۹۸۲	۱۶۸۸	۲۰	۴۲۹۴	۲۱۴/۷۰	۹۹۳۰	یزد .....

۱۲۰- تعداد کل کشتار، تعداد و وزن و میانگین وزن لاشه‌های ضبطی، وزن اعضای ضبط‌شده، و وزن کل لاشه‌ها و اعضای ضبط‌شده گاو میش و بچه گاو میش: ۱۳۹۹ (رأس - کیلوگرم)

وزن کل لاشه‌ها و اعضای ضبط‌شده	وزن اعضای ضبط‌شده	لاشه‌های ضبطی			تعداد کل کشتار (لاشه‌های قابل مصرف + لاشه‌های ضبطی کلی)	استان
		میانگین وزن یک لاشه	وزن	تعداد		
۲۶۶۱۶	۲۶۵۷	۱۳۰	۲۳۹۵۹	۱۸۴,۳۰	۲۳۹۸۹	کل کشور .....
۲۸۹۸	۵۸۳	۱۱	۲۳۱۵	۲۱۰,۴۵	۶۴۶۳	آذربایجان شرقی .....
۱۴۳۵	۳۰	۷	۱۴۰۵	۲۰۰,۷۱	۲۹۶۳	آذربایجان غربی .....
۱۳۸۱	۱۱۸۱	۱	۲۰۰	۲۰۰,۰۰	۳۱۷۸	اردبیل .....
۳۰	۳۰	.	.	.	.	اصفهان .....
.	.	.	.	.	.	البرز .....
.	.	.	.	.	۱۵۸	ایلام .....
.	.	.	.	.	۱۲	بوشهر .....
.	.	.	.	.	.	تهران .....
.	.	.	.	.	۲	چهارمحال و بختیاری .....
.	.	.	.	.	.	خراسان جنوبی .....
.	.	.	.	.	.	خراسان رضوی .....
.	.	.	.	.	.	خراسان شمالی .....
۱۹۷۱۲	.	۱۰۹	۱۹۷۱۲	۱۸۰,۸۴	۹۵۶۶	خوزستان .....
.	.	.	.	.	.	زنجان .....
۳۳	۳۳	.	.	.	۱۰	سمنان .....
.	.	.	.	.	.	سیستان و بلوچستان .....
۴۴۶	۲۷۶	۱	۱۷۰	۱۷۰,۰۰	۳۶۹	فارس .....
.	.	.	.	.	.	قزوین .....
.	.	.	.	.	.	قم .....
.	.	.	.	.	.	کردستان .....
.	.	.	.	.	.	کرمان .....
.	.	.	.	.	.	کرمانشاه .....
.	.	.	.	.	.	کهگیلویه و بویراحمد .....
.	.	.	.	.	.	گلستان .....
۶۸۱	۵۲۴	۱	۱۵۷	۱۵۷,۰۰	۱۲۲۴	گیلان .....
.	.	.	.	.	.	لرستان .....
.	.	.	.	.	۱۸	مازندران .....
.	.	.	.	.	.	مرکزی .....
.	.	.	.	.	۲	هرمزگان .....
.	.	.	.	.	.	همدان .....
.	.	.	.	.	۲۴	یزد .....

۱۲۱- تعداد کل کشتار، تعداد و وزن و میانگین وزن لاشه‌های ضبطی، وزن اعضای ضبط‌شده، و وزن کل لاشه‌ها و اعضای ضبط‌شده شتر و بچه‌شتر: ۱۳۹۹ (نفر- کیلوگرم)

وزن کل لاشه‌ها و اعضای ضبط‌شده	وزن اعضای ضبط‌شده	لاشه‌های ضبطی			تعداد کل کشتار (لاشه‌های قابل مصرف + لاشه‌های ضبطی کلی)	استان
		میانگین وزن یک لاشه	وزن	تعداد		
۱۱۳۱۰	۴۰۱۱	۴۶	۷۲۹۹	۱۵۸,۶۷	۲۰۶۹۹	کل کشور .....
۳۰۰	۰	۲	۳۰۰	۱۵۰,۰۰	۴۵	آذربایجان شرقی .....
۰	۰	۰	۰	۰	۷	آذربایجان غربی .....
۰	۰	۰	۰	۰	۱	اردبیل .....
۵۱۳	۲۸۳	۲	۲۳۰	۱۱۵,۰۰	۳۵۱۷	اصفهان .....
۰	۰	۰	۰	۰	۰	البرز .....
۰	۰	۰	۰	۰	۰	ایلام .....
۳۳	۳۳	۰	۰	۰	۱۰۱	بوشهر .....
۰	۰	۰	۰	۰	۳۹	تهران .....
۵۰	۵۰	۰	۰	۰	۱۷۲	چهارمحال و بختیاری .....
۶۵۵	۶۱	۵	۵۹۴	۱۱۸,۸۰	۱۲۰۲	خراسان جنوبی .....
۱۰۴۳	۹۱	۶	۹۵۲	۱۵۸,۶۷	۱۵۷۰	خراسان رضوی .....
۰	۰	۰	۰	۰	۷۰	خراسان شمالی .....
۱۵۰	۰	۱	۱۵۰	۱۵۰,۰۰	۶۸	خوزستان .....
۰	۰	۰	۰	۰	۰	زنجان .....
۵۱۴	۵۱۴	۰	۰	۰	۸۰۶	سمنان .....
۴۶	۴۶	۰	۰	۰	۲۶۴۵	سیستان و بلوچستان .....
۱۶۶۳	۷۰۳	۵	۹۶۰	۱۹۲,۰۰	۱۵۹۸	فارس .....
۰	۰	۰	۰	۰	۶	قزوین .....
۳۹۲۲	۱۲۲۲	۱۶	۲۷۰۰	۱۶۸,۷۵	۳۷۱	قم .....
۰	۰	۰	۰	۰	۰	کردستان .....
۹۴۹	۱۳۸	۵	۸۱۱	۱۶۲,۲۰	۳۸۰۰	کرمان .....
۰	۰	۰	۰	۰	۱	کرمانشاه .....
۰	۰	۰	۰	۰	۰	کهگیلویه و بویراحمد .....
۳	۳	۰	۰	۰	۲۳۰	گلستان .....
۰	۰	۰	۰	۰	۰	گیلان .....
۰	۰	۰	۰	۰	۱	لرستان .....
۰	۰	۰	۰	۰	۰	مازندران .....
۰	۰	۰	۰	۰	۵	مرکزی .....
۴۲۶	۵۹	۳	۳۶۷	۱۲۲,۳۳	۱۴۸۲	هرمزگان .....
۰	۰	۰	۰	۰	۰	همدان .....
۱۰۴۳	۸۰۸	۱	۲۳۵	۲۳۵,۰۰	۲۹۶۲	یزد .....

 ریاست جمهوری سازمان برنامه و بودجه کشور مرکز آمار ایران <b>طرح آمارگیری کشتار دام کشتارگاه‌های کشور - ۱۳۹۹</b> <b>پرسشنامه ماهانه</b>	لطفاً در این قسمت چیزی ننویسید [ ]	<b>آدرس جغرافیایی</b> شناسه کشتارگاه: ..... نام استان: ..... نام شهرستان: ..... نام بخش: ..... نام شهر / دهستان: ..... ماه: .....
<b>توجه کنید:</b> اطلاعات پشت صفحه فقط برای "ماه اسفند" تکمیل شود.		

<b>مشخصات کشتارگاه</b> نام و نام خانوادگی صاحب / مدیر کشتارگاه: ..... نام کشتارگاه: ..... آدرس پستی کشتارگاه: ..... شماره پستی کشتارگاه: ..... کد پستی کشتارگاه: ..... تلفن همراه: ..... توضیحات: .....	
--	--

<b>بخش ۱- وضعیت حقوقی، وضع فعالیت، دسترسی به رایانه و اینترنت</b>			
۱- وضعیت حقوقی کشتارگاه <input type="checkbox"/> عمومی <input type="checkbox"/> خصوصی <input type="checkbox"/> تعاونی	۲- وضع فعالیت کشتارگاه <input type="checkbox"/> فعال <input type="checkbox"/> غیر فعال	۳- آیا کشتارگاه رایانه دارد؟ <input type="checkbox"/> دارد <input type="checkbox"/> ندارد	۴- آیا کشتارگاه دسترسی به اینترنت دارد؟ <input type="checkbox"/> دارد <input type="checkbox"/> ندارد

<b>بخش ۱-۲- آمار کشتار دام در کشتارگاه از آغاز تا پایان ماه</b>						
انواع دام کشتار شده در کشتارگاه	تعداد کل کشتار (لاشه‌های قابل مصرف و لاشه‌های ضبط شده) (جمع ارقام ستون‌های ۳ و ۶)	لاشه‌های قابل مصرف			لاشه‌های غیر قابل مصرف	
		تعداد	وزن لاشه (بدون پوست، روده، کله، پاچه و اندرونه) (کیلوگرم)	تعداد	وزن لاشه (بدون پوست، روده، کله، پاچه و اندرونه) (کیلوگرم)	متوسط وزن یک لاشه (کیلوگرم)
۱	۲	۳	۴	۵	۶	۷
۲						
۳						
۴						
۵						

<b>بخش ۲- آیا تعداد کشتار و متوسط وزن لاشه در این ماه نسبت به ماه قبل برای انواع دام تغییرات داشته است؟</b> <input type="checkbox"/> بله <input type="checkbox"/> خیر		
نوع تغییرات انواع دام کشتار شده در کشتارگاه ۱ افزایش    کاهش	علت تغییرات تعداد کشتار ۲ علت تغییرات متوسط وزن لاشه	علت تغییرات متوسط وزن لاشه ۳

<b>بخش ۳- ویژگی‌های زیست‌محیطی کشتارگاه - ۱۳۹۹</b>	
<b>۱- مقدار آب مصرفی</b> مقدار آب مصرفی را بدون در نظر گرفتن منبع تأمین آب و پرداخت یا عدم پرداخت پول، در تشتک درج کنید.	<b>۲- مقدار فاضلاب کشتارگاه</b> فاضلاب کشتارگاه، آبی (پسابی) است که در اثر استفاده‌های مختلف فرایند تولید از نظر مشخصات فیزیکی مانند رنگ، شفافیت، بو، مزه و... یا شیمیایی مانند اسیدی شدن یا قلیایی شدن و... به حالتی در آید که استفاده مجدد از آن و یا تخلیه آن در محیط زیست، مستلزم تصفیه و فرآوری باشد.
<b>۳- وضعیت تصفیه فاضلاب</b> <input type="checkbox"/> تصفیه کامل <input type="checkbox"/> تصفیه ناقص <input type="checkbox"/> تصفیه نمی‌شود	<b>۴- نوع سیستم تصفیه فاضلاب*</b> (برای کد ۱ یا ۲ سوال ۳ تکمیل شود) <input type="checkbox"/> فیزیکی <input type="checkbox"/> شیمیایی <input type="checkbox"/> زیستی (بیولوژیکی)
<b>۵- محل دفع فاضلاب*</b> <input type="checkbox"/> چاه <input type="checkbox"/> رودخانه <input type="checkbox"/> دریاچه / تالاب <input type="checkbox"/> سبیتیک تانک <input type="checkbox"/> سایر یا ذکر نام .....	* بر حسب مورد در یک یا چند گزینه علامت X درج شود.
<b>۶- نحوه معدوم کردن لاشه‌های ضبطی و اندرونه</b> <input type="checkbox"/> سوزاندن در محل کشتارگاه (کوره لاشه‌سوزی) <input type="checkbox"/> چاه <input type="checkbox"/> سایر یا ذکر نام .....	
<b>۷- ارزش و درصد سرمایه‌گذاری کشتارگاه در بخش محیط زیست - ۱۳۹۹</b>	
شرح ۱ سرمایه‌گذاری در بخش محیط زیست	مبلغ (ریال) ۲ فاضلاب    فضای سبز    هوا    پسماند    صدا    سایر ۳    ۴    ۵    ۶    ۷    ۸

نام و نام خانوادگی تکمیل کننده پرسشنامه: ..... سمت: ..... تاریخ تنظیم پرسشنامه: ..... / ..... / ۱۳۹۹ امضاء: .....