

ریاست جمهوری
سازمان برنامه و بودجه کشور
مرکز آمار ایران

**اطلاعات پروانه‌های ساختمانی
صادر شده توسط شهرداری‌های کشور
پاییز ۱۳۹۹**

مرکز آمار ایران

علم
 اخصم
 ابراهیم بهر پروات کاغذ کاغذ

نشانه‌های نشریات مرکز آمار ایران	□
آمار گردآوری نشده است.	-
آمار در دسترس نیست.	000
ذاتاً یا عملاً وجود ندارد.	×
جمع و محاسبه غیرممکن یا بی‌معنی است.	XX
رقم کمتر از نصف واحد است.	
رقم (نسبت) ناچیز و قابل صرف‌نظر کردن است.	//
رقم غیرقطعی است.	*
رقم جنبه تخمینی دارد.	**
به دلیل حفظ محرمانگی، رقم قابل انتشار نیست.	⊙

اختلاف در سرجمع‌ها به علت سرراست کردن ارقام است. محاسبه نسبت‌ها و شاخص‌ها قبل از سرراست کردن ارقام صورت گرفته است.

مقدمه

گردآوری و تهیه‌ی آمار و اطلاعات صحیح و قابل استناد یکی از گام‌های اساسی در فرایند برنامه‌ریزی است. نیاز برنامه‌ریزان شهری به آمار و اطلاعات در بخش ساختمان و مسکن و نیز اهمیت ویژه‌ی این بخش در اقتصاد کشور، همکاران مرکز آمار ایران را بر آن داشت تا گوشه‌ای از این نیازها را با استفاده از گردآوری برخی اطلاعات ثبت شده در پروانه‌های ساختمانی تامین کنند. طرح گردآوری اطلاعات پروانه‌های ساختمانی صادرشده توسط شهرداری‌های کشور با هدف اصلی تعیین میزان ساخت و ساز ساختمان در نقاط شهری کشور و نیز تعیین برخی مشخصات آن‌ها از سال ۱۳۵۸ به اجرا گذاشته شد.

نشریه‌ی حاضر، نتایج این طرح در فصل پاییز سال ۱۳۹۹ را به تفکیک هر یک از استان‌های کشور و نیز شهر تهران ارائه می‌دهد. این نشریه شامل ۱۵ جدول است که اطلاعاتی نظیر تعداد پروانه‌های صادرشده برای احداث ساختمان، تعداد واحد مسکونی پیش‌بینی شده در این پروانه‌ها، مساحت زمین و زیربنا و... را در برمی‌گیرد.

در استفاده از اطلاعات آماری این نشریه، توجه به این نکته ضروری است که آمار و اطلاعات مربوط به مشخصات فیزیکی ساختمان‌ها و تعداد واحد مسکونی آن‌ها، در مرحله قبل از احداث ساختمان و بر پایه اطلاعات مندرج در پروانه‌های ساختمانی صادره از سوی شهرداری‌ها، گردآوری و در این نشریه ارائه شده است.

این نشریه در دفتر آمارهای صنعت، معدن و زیربنایی مرکز آمار ایران توسط کارشناسان گروه آمارهای مسکن و ساختمان با همکاری شهرداری‌های تمام شهرهای کشور و سازمان برنامه و بودجه‌ی استان‌های سراسر کشور تهیه شده است.

فهرست مندرجات

صفحه	عنوان
۵	مقدمه
۹	تعاریف و مفاهیم طرح
۱۱	گزیده یافته‌های آماری
۱۱	الف- شهر تهران
۱۳	ب- نقاط شهری کشور
۱۷	نمودارها
	نمودار ۱- مقایسه‌ی تعداد پروانه‌های ساختمانی صادر شده برای احداث ساختمان توسط شهرداری‌های کل کشور و تعداد واحد مسکونی پیش‌بینی شده در آن‌ها در پاییز ۱۳۹۸ و پاییز ۱۳۹۹
۱۹	نمودار ۲- مقایسه‌ی تعداد پروانه‌های ساختمانی صادر شده برای احداث ساختمان توسط شهرداری تهران و تعداد واحد مسکونی پیش‌بینی شده در آن‌ها در پاییز ۱۳۹۸ و پاییز ۱۳۹۹
۲۰	نمودار ۳- مقایسه‌ی سهم مساحت زیربنای پروانه‌های احداث ساختمان در شهر تهران با سایر شهرهای کشور- پاییز ۱۳۹۹
۲۰	نمودار ۴- مقایسه‌ی سهم تعداد واحدهای مسکونی پروانه‌های احداث ساختمان در شهر تهران با سایر شهرهای کشور- پاییز ۱۳۹۹
	نمودار ۵- مقایسه‌ی تعداد واحدهای مسکونی در پروانه‌های احداث ساختمان شهرهای کشور با فصل قبل و فصل مشابه سال قبل به تفکیک استان- پاییز ۱۳۹۹
۲۱	نمودار ۶- مقایسه‌ی تعداد واحدهای مسکونی در پروانه‌های احداث ساختمان شهر تهران با فصل قبل و فصل مشابه سال قبل به تفکیک منطقه- پاییز ۱۳۹۹
۲۱	نمودار ۷- مقایسه‌ی مساحت زیربنا در پروانه‌های احداث ساختمان شهرهای کشور با فصل قبل و فصل مشابه سال قبل به تفکیک استان- پاییز ۱۳۹۹

- نمودار ۸- مقایسه‌ی مساحت زیربنا در پروانه‌های احداث ساختمان شهر تهران با فصل قبل و فصل مشابه سال قبل به تفکیک منطقه- پاییز ۱۳۹۹..... ۲۲
- نمودار ۹- روند تغییرات تعداد پروانه‌های ساختمانی صادر شده برای احداث ساختمان در شهر تهران و کل کشور از پاییز ۱۳۹۵ تا پاییز ۱۳۹۹..... ۲۳
- نمودار ۱۰- روند تغییرات تعداد واحد مسکونی در پروانه‌های احداث ساختمان در شهر تهران و کل کشور از پاییز ۱۳۹۵ تا پاییز ۱۳۹۹..... ۲۳
- نمودار ۱۱- روند تغییرات مساحت زیربنا در پروانه‌های احداث ساختمان در شهر تهران و کل کشور از پاییز ۱۳۹۵ تا پاییز ۱۳۹۹..... ۲۴
- نمودار ۱۲- روند تغییرات مساحت زمین در پروانه‌های احداث ساختمان در شهر تهران و کل کشور از پاییز ۱۳۹۵ تا پاییز ۱۳۹۹..... ۲۴
- جدول‌های آماری ۲۵**
- ۱- تعداد پروانه‌های ساختمانی برحسب نوع پروانه، بخش متقاضی و استان: پاییز ۱۳۹۹..... ۲۷
- ۲- مساحت زیربنای تعیین شده در پروانه‌های ساختمانی برحسب نوع پروانه، بخش متقاضی و استان: پاییز ۱۳۹۹..... ۲۸
- ۳- تعداد واحد مسکونی تعیین شده در پروانه‌های ساختمانی برحسب نوع پروانه، بخش متقاضی و استان: پاییز ۱۳۹۹..... ۲۹
- ۴- تعداد پروانه و مساحت زمین در پروانه‌های احداث ساختمان برحسب وضع زمین و استان: پاییز ۱۳۹۹..... ۳۰
- ۵- تعداد پروانه‌های احداث ساختمان برحسب تعداد طبقات ساختمان و استان: پاییز ۱۳۹۹..... ۳۱
- ۶- تعداد پروانه‌های احداث ساختمان برحسب نوع اسکلت و مصالح عمده‌ی به‌کار رفته در ساختمان و استان: پاییز ۱۳۹۹..... ۳۲
- ۷- تعداد پروانه‌های احداث ساختمان برحسب مورد استفاده‌ی ساختمان و استان: پاییز ۱۳۹۹..... ۳۳
- ۸- مساحت زمین در پروانه‌های احداث ساختمان برحسب مورد استفاده‌ی ساختمان و استان: پاییز ۱۳۹۹..... ۳۴
- ۹- مساحت زیربنا در پروانه‌های احداث ساختمان برحسب مورد استفاده‌ی ساختمان و استان: پاییز ۱۳۹۹..... ۳۵
- ۱۰- تعداد واحد مسکونی تعیین شده در پروانه‌های احداث ساختمان برحسب مورد استفاده‌ی ساختمان و استان: پاییز ۱۳۹۹..... ۳۶
- ۱۱- تعداد پروانه‌های احداث ساختمان مسکونی برحسب مساحت زمین و استان: پاییز ۱۳۹۹..... ۳۷
- ۱۲- تعداد پروانه‌های احداث ساختمان مسکونی برحسب مساحت زیربنا و استان: پاییز ۱۳۹۹..... ۳۸
- ۱۳- تعداد پروانه‌های احداث ساختمان مسکونی برحسب تعداد طبقات ساختمان و استان: پاییز ۱۳۹۹..... ۳۹
- ۱۴- تعداد پروانه‌های احداث ساختمان مسکونی برحسب نوع اسکلت و مصالح عمده‌ی به‌کار رفته در ساختمان و استان: پاییز ۱۳۹۹..... ۴۰
- ۱۵- تعداد پروانه‌های احداث ساختمان مسکونی برحسب تعداد واحد مسکونی و استان: پاییز ۱۳۹۹..... ۴۱

تعاریف و مفاهیم طرح

پروانه ساختمانی: جواز ساخت ساختمان است که از طرف شهرداری‌ها یا سایر مراجع دارای صلاحیت صادر می‌شود.

واحد مسکونی: عبارت از تمام یا قسمتی از یک ساختمان است که حداقل شامل یک اتاق و سرویس (حداقل یک توالی) مستقل بوده و دارای ورودی مستقیم یا غیرمستقیم از معبر عمومی باشد. شکل متعارف آن، واحد مسکونی آپارتمانی و غیرآپارتمانی است که برای سکونت یک خانوار ساخته می‌شود.

بخش متقاضی پروانه:

خصوصی: متقاضی پروانه ساختمانی، فرد، موسسه یا شرکت خصوصی باشد.

تعاونی: متقاضی پروانه ساختمانی یک شرکت تعاونی باشد و پروانه ساختمانی به نام آن شرکت تعاونی صادرشده باشد.

دولتی: متقاضی پروانه ساختمانی یکی از سازمان‌های دولتی یا وابسته به دولت باشد. برای مثال نهادهای انقلاب اسلامی، شهرداری‌ها و سازمان‌های مشابه، دولتی است.

نوع پروانه:

احداث بنا (تخریب و نوسازی، پروانه ساخت): پروانه ساختمانی است که به منظور ساخت و ایجاد بنای جدید صادر می‌شود.

افزایش بنا (اضافه اشکوب، توسعه بنا): پروانه ساختمانی است که به منظور افزایش سطح یا حجم بنای موجود صادر می‌شود.

وضعیت زمین قبل از احداث بنا:

بایر: منظور زمینی است که هیچ‌گونه فعالیت اقتصادی (مثلاً کشاورزی و ...) روی آن انجام نمی‌گیرد و دارای ساختمان یا تاسیساتی نیز نیست.

باغ، باغچه یا مزرعه: زمینی است که باغ، فضای سبز یا مزرعه بوده که در آن درختکاری، زراعت و نظایر آن انجام می‌شود.

ساختمان تخریبی: در مواردی که زمین پروانه صادرشده، مربوط به بنایی باشد که به دلیل کلنگی بودن یا دلایل دیگر قصد تخریب آن و احداث بنای جدید باشد.

مورد استفاده‌ی پروانه:

مسکونی: پروانه ساختمانی است که با شرایط معین در ملک مشخص برای تصرف مسکونی صادر می‌شود.

تجاری: پروانه ساختمانی است که با شرایط معین در ملک مشخص برای تصرف تجاری صادر می‌شود.

آموزشی: پروانه ساختمانی است که با شرایط معین در ملک مشخص برای تصرف آموزشی صادر می‌شود.

بهداشتی یا درمانی: پروانه ساختمانی است که با شرایط معین در ملک مشخص برای تصرف بهداشتی-درمانی صادر می‌شود.

صنعتی: پروانه ساختمانی است که با شرایط معین در ملک مشخص برای تصرف صنعتی صادر می‌شود.

مسکونی و تجاری (مسکونی و کارگاه توام): اگر بنا علاوه بر کاربرد مسکونی یک یا چند کاربرد دیگر نیز داشته باشد (مثلاً مسکونی و تجاری یا مسکونی و آموزشی)، مسکونی و تجاری محسوب می‌شود.

سایر: بناهایی که در هیچ یک از طبقه‌بندی‌های فوق قرار نمی‌گیرند، نظیر بناهای عمومی، مذهبی، ورزشی، تفریحی (مانند سینماها و تئاترها)، سالن‌های اجتماعات مستقل و نظایر آن‌ها در این گروه قرار می‌گیرند.

نوع اسکلت بنا:

بتون آرمه: چنانچه اسکلت یک بنا از بتون آرمه (بتون همراه با آرماتور و میلگرد) ساخته شود، بنای با اسکلت بتون آرمه نامیده می‌شود که این اسکلت، بار بنا را تحمل می‌کند.

فلزی: ساختمانی که پیکربندی و اتصالات آن جهت مقاومت در برابر نیروهای داخلی و خارجی (ثقلی و جانبی) از قطعات فولادی است. سایر: در صورتی که اسکلت بنا حالتی غیر از دو حالت فوق باشد، اسکلت آن سایر محسوب می‌شود.

ساختمان با مصالح بنایی: ساختمانی است که پیکربندی و اتصالات آن جهت مقاومت در برابر نیروهای داخلی و خارجی (ثقلی و جانبی) از مصالح بنایی متداول باشد. این تعریف، ساختمان‌های با اسکلت فلزی و بتونی را شامل نمی‌شود.

آجر (سفال یا سنگ) و آهن یا تیرچه بلوک: ساختمانی است که دیوارهای بنای آجری (سفال یا سنگی) بار بنا را تحمل می‌کند.

آجر (سنگ) و چوب: تقسیم بار سقف با ایجاد دهنه‌های مناسب برای اجرای سقف توسط تیرهای چوبی انجام می‌شود و از محل اتصال این تیرهای چوبی با دیوارها، سنگینی سقف به دیوارها منتقل می‌شود.

بلوک سیمانی (با هر نوع سقف): در این حالت مصالح به کار رفته در دیوارها را بلوک سیمانی تشکیل می‌دهد.

گزیده یافته‌های آماری

به دلیل اهمیت اطلاعات شهر تهران و به منظور حفظ قابلیت مقایسه‌ی اطلاعات با دوره‌های قبل، آمار مربوط به شهر تهران، به صورت سطری جداگانه در ذیل استان تهران در جداول ۱ تا ۱۵ ارائه شده است. بر همین اساس، خلاصه یافته‌های این نشریه نیز در دو بخش "الف" برای شهر تهران و "ب" برای نقاط شهری کل کشور، تهیه شده است که به شرح زیر ارائه می‌شود.

الف- شهر تهران

در پاییز سال ۱۳۹۹، تعداد ۱۶۰۵ پروانه‌ی ساختمانی توسط شهرداری تهران صادر شده است که نسبت به فصل گذشته ۱۲/۰ درصد و نسبت به فصل مشابه سال گذشته ۳۰/۱ درصد کاهش داشته است، این تعداد پروانه حدود ۳/۹ درصد از کل پروانه‌های ساختمانی کشور را تشکیل می‌دهد. از کل پروانه‌های صادر شده ۷ پروانه (۰/۴ درصد) مربوط به افزایش بنا و ۱۵۹۸ پروانه (۹۹/۶ درصد) مربوط به احداث ساختمان بوده است که پروانه‌های صادر شده برای احداث ساختمان نسبت به فصل گذشته حدود ۱۲/۱ درصد و نسبت به فصل مشابه سال گذشته حدود ۳۰/۳ درصد کاهش داشته است.

مجموع مساحت زیربنای تعیین شده در پروانه‌های صادر شده برای احداث ساختمان از سوی شهرداری تهران در پاییز سال ۱۳۹۹ در حدود ۲۴۷۹ هزار مترمربع بوده است که نسبت به فصل گذشته حدود ۲/۲ درصد افزایش و نسبت به فصل مشابه سال گذشته حدود ۲۰/۶ درصد کاهش داشته است و در حدود ۱۱/۴ درصد از مجموع کل زیربنای تعیین شده در پروانه‌های صادر شده برای احداث ساختمان از سوی شهرداری‌های کشور را تشکیل می‌دهد. همچنین متوسط مساحت زیربنا در پروانه‌های احداث ساختمان حدود ۱۵۵۲ مترمربع و در پروانه‌های احداث ساختمان مسکونی حدود ۱۰۷۹ مترمربع بوده است.

تعداد واحدهای مسکونی پیش‌بینی شده در پروانه‌های صادر شده برای احداث ساختمان از سوی شهرداری تهران در پاییز سال ۱۳۹۹ بالغ بر ۱۳۱۷۱ واحد بوده است که نسبت به فصل گذشته حدود ۴/۷ درصد و نسبت به فصل مشابه سال گذشته حدود ۱۸/۷ درصد کاهش داشته است. این تعداد واحد مسکونی، ۱۱/۶ درصد از واحدهای مسکونی پیش‌بینی شده در پروانه‌های احداث ساختمان صادر شده از سوی شهرداری‌های کشور را تشکیل می‌دهد. با توجه به تعداد پروانه‌های صادر شده برای احداث ساختمان در شهر تهران، متوسط تعداد واحد مسکونی در پروانه‌های احداث ساختمان ۸/۲ واحد و در پروانه‌های احداث ساختمان مسکونی ۷/۴ واحد بوده است.

مجموع مساحت زمین پروانه‌های صادر شده برای احداث ساختمان در حدود ۶۰۹ هزار مترمربع بوده است که نسبت به فصل گذشته ۵/۲ درصد افزایش و نسبت به فصل مشابه سال گذشته ۷/۸ درصد کاهش داشته است. متوسط مساحت زمین در پروانه‌های احداث ساختمان ۳۸۱ مترمربع و در پروانه‌های احداث ساختمان مسکونی حدود ۲۷۷ مترمربع بوده است.

الف-۱- تعداد و درصد پروانه‌های ساختمانی برحسب نوع پروانه و بخش متقاضی در شهر تهران: پاییز ۱۳۹۹

شرح	کل	پروانه‌ی احداث ساختمان				پروانه‌ی افزایش بنا		
		جمع	خصوصی	تعاونی	دولتی	جمع	خصوصی	تعاونی
تعداد	۱۶۰۵	۱۵۹۸	۱۵۷۳	۰	۲۵	۷	۷	۰
درصد	۱۰۰/۰	۹۹/۶	۹۸/۰	۰/۰	۱/۶	۰/۴	۰/۴	۰/۰

الف-۲- تعداد پروانه‌های احداث ساختمان، مساحت زیربنا، مساحت زمین و تعداد واحدهای مسکونی پیش‌بینی شده‌ی آن‌ها در

شهر تهران: پاییز ۱۳۹۹

شرح	تعداد پروانه	مساحت زیربنا (هزار مترمربع)	مساحت زمین (هزار مترمربع)	تعداد واحد مسکونی
مقدار	۱۵۹۸	۲۴۷۹	۶۰۹	۱۳۱۷۱

از مجموع پروانه‌های صادره برای احداث ساختمان‌های مسکونی، ۰/۱ درصد برای احداث ساختمان‌های یک طبقه، ۰/۲ درصد برای احداث ساختمان‌های دو طبقه، ۰/۷ درصد برای احداث ساختمان‌های سه طبقه، ۳/۴ درصد برای احداث ساختمان‌های چهار طبقه و ۹۵/۷ درصد برای احداث ساختمان‌های پنج طبقه و بیش‌تر بوده است.

ب- تعداد و درصد پروانه‌های احداث ساختمان مسکونی برحسب تعداد طبقات در شهر تهران: پاییز ۱۳۹۹

شرح	کل	۱ طبقه	۲ طبقه	۳ طبقه	۴ طبقه	۵ طبقه و بیش‌تر
تعداد	۱۴۲۹	۱	۳	۱۰	۴۸	۱۳۶۷
درصد	۱۰۰/۰	۰/۱	۰/۲	۰/۷	۳/۴	۹۵/۷

پروانه‌های صادر شده برای احداث ساختمان‌های مسکونی برحسب نوع اسکلت و مصالح عمده‌ی به‌کار رفته در بنای آن‌ها نشان می‌دهد که ۱۴/۸ درصد این پروانه‌ها برای احداث ساختمان‌های اسکلت فلزی و ۸۵/۱ درصد برای احداث ساختمان‌های بتون‌آرمه صادر شده و ۰/۱ درصد برای احداث ساختمان‌های با سایر مصالح صادر شده است.

پ- تعداد و درصد پروانه‌های احداث ساختمان مسکونی برحسب نوع اسکلت و مصالح عمده‌ی به‌کار رفته در ساختمان آن‌ها

در شهر تهران: پاییز ۱۳۹۹

شرح	کل	فلزی	بتون‌آرمه	سایر				
				جمع	آجر و آهن	آجر و چوب	بلوک سیمانی	سایر
تعداد	۱۴۲۹	۲۱۱	۱۲۱۶	۲	۲	۰	۰	۰
درصد	۱۰۰/۰	۱۴/۸	۸۵/۱	۰/۱	۰/۱	۰/۰	۰/۰	۰/۰

ب- نقاط شهری کشور

در پاییز سال ۱۳۹۹، تعداد ۴۱۳۹۰ پروانه‌ی ساختمانی توسط شهرداری‌های کشور صادرشده است که نسبت به فصل گذشته حدود ۲۲/۰ درصد کاهش و نسبت به فصل مشابه سال گذشته حدود ۱۹/۵ درصد افزایش داشته است. از کل پروانه‌های صادرشده ۳۲۴۷ پروانه (۷/۸ درصد) مربوط به افزایش بنا و ۳۸۱۴۳ پروانه (۹۲/۲ درصد) مربوط به احداث ساختمان بوده است که پروانه‌های صادرشده برای احداث ساختمان نسبت به فصل گذشته حدود ۲۲/۹ درصد کاهش و نسبت به فصل مشابه سال گذشته ۱۸/۳ درصد افزایش داشته است.

مجموع مساحت زیربنای پروانه‌های صادرشده برای احداث ساختمان در حدود ۲۱۸۳۵ هزار مترمربع بوده است که نسبت به فصل گذشته ۱۵/۹ درصد کاهش و نسبت به فصل مشابه سال گذشته حدود ۳۸/۹ درصد افزایش داشته است. متوسط مساحت زیربنا در پروانه‌های احداث ساختمان ۵۷۲ مترمربع و در پروانه‌های احداث ساختمان مسکونی ۵۱۹ مترمربع بوده است.

تعداد واحد مسکونی پیش‌بینی شده در پروانه‌های صادرشده برای احداث ساختمان در پاییز سال ۱۳۹۹ بالغ بر ۱۱۳۸۱۶ واحد بوده است که نسبت به فصل گذشته حدود ۱۷/۲ درصد کاهش و نسبت به فصل مشابه سال گذشته حدود ۳۳/۸ درصد افزایش داشته است. با توجه به تعداد پروانه‌های صادرشده برای احداث ساختمان، متوسط تعداد واحد مسکونی در پروانه‌های احداث ساختمان ۳/۰ واحد و در پروانه‌های احداث ساختمان مسکونی ۳/۱ واحد بوده است.

مجموع مساحت زمین پروانه‌های صادرشده برای احداث ساختمان در حدود ۱۲۸۷۱ هزار مترمربع بوده است که نسبت به فصل گذشته حدود ۲۰/۱ درصد کاهش و نسبت به فصل مشابه سال قبل ۲۷/۹ درصد افزایش داشته است. متوسط مساحت زمین در پروانه‌های احداث ساختمان ۳۳۷ مترمربع و در پروانه‌های احداث ساختمان مسکونی ۲۷۸ مترمربع بوده است.

ت-۱- تعداد و درصد پروانه‌های ساختمانی برحسب نوع پروانه و بخش متقاضی در شهرهای کشور: پاییز ۱۳۹۹

شرح	کل	پروانه‌ی احداث ساختمان				پروانه‌ی افزایش بنا			
		جمع	خصوصی	تعاونی	دولتی	جمع	خصوصی	تعاونی	دولتی
تعداد	۴۱۳۹۰	۳۸۱۴۳	۳۷۷۲۰	۱۷۶	۲۴۷	۳۲۴۷	۳۲۰۸	۱۴	۲۵
درصد	۱۰۰/۰	۹۲/۲	۹۱/۱	۰/۴	۰/۶	۷/۸	۷/۸	۰/۰	۰/۱

ت-۲- تعداد پروانه‌های احداث ساختمان، مساحت زیربنا، مساحت زمین و تعداد واحدهای مسکونی پیش‌بینی شده‌ی آن‌ها در

شهرهای کشور: پاییز ۱۳۹۹

شرح	تعداد پروانه	مساحت زیربنا (هزار مترمربع)	مساحت زمین (هزار مترمربع)	تعداد واحد مسکونی
مقدار	۳۸۱۴۳	۲۱۸۳۵	۱۲۸۷۱	۱۱۳۸۱۶

از مجموع پروانه‌های صادره برای احداث ساختمان‌های مسکونی، در حدود ۲۹/۱ درصد برای احداث ساختمان‌های یک طبقه، ۲۱/۷ درصد برای احداث ساختمان‌های دو طبقه، ۱۳/۵ درصد برای احداث ساختمان‌های سه طبقه، ۱۰/۱ درصد برای احداث ساختمان‌های چهار طبقه و ۲۵/۷ درصد برای احداث ساختمان‌های پنج طبقه و بیش‌تر است.

ث- تعداد و درصد پروانه‌های احداث ساختمان مسکونی برحسب تعداد طبقات ساختمان در شهرهای کشور: پاییز ۱۳۹۹

شرح	کل	۱ طبقه	۲ طبقه	۳ طبقه	۴ طبقه	۵ طبقه و بیش‌تر
تعداد	۳۲۶۸۰	۹۵۰۲	۷۰۹۲	۴۴۱۴	۳۲۸۵	۸۳۸۷
درصد	۱۰۰/۰	۲۹/۱	۲۱/۷	۱۳/۵	۱۰/۱	۲۵/۷

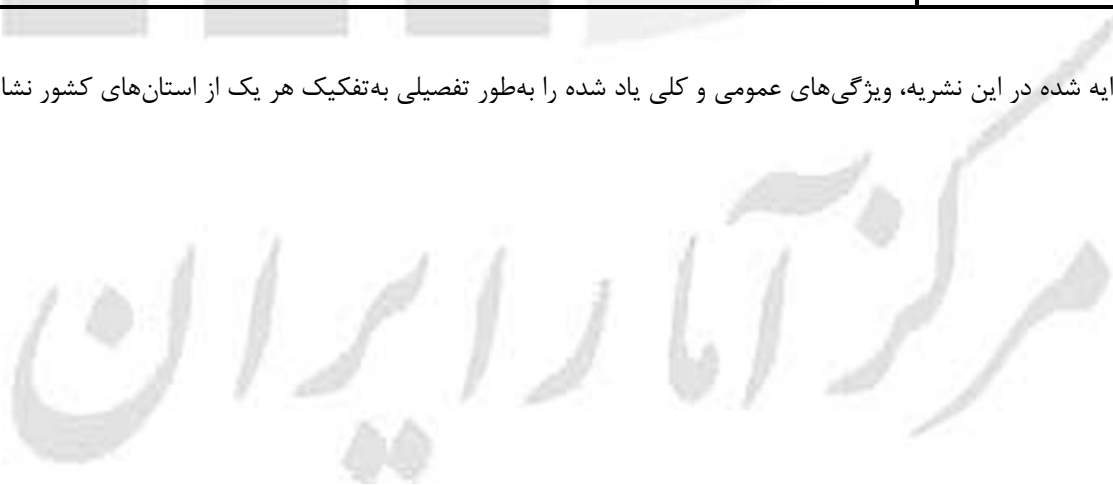
پروانه‌های صادرشده برای احداث ساختمان‌های مسکونی برحسب نوع اسکلت و مصالح عمده‌ی به‌کار رفته در بنای آن‌ها نشان می‌دهد که ۱۴/۶ درصد این پروانه‌ها برای احداث ساختمان‌های اسکلت فلزی، ۶۸/۲ درصد برای احداث ساختمان‌های بتون‌آرمه، ۱۶/۲ درصد برای احداث ساختمان‌هایی با آجر و آهن و ۱/۱ درصد برای احداث ساختمان‌هایی با مصالح دیگر بوده است.

ج- تعداد و درصد پروانه‌های احداث ساختمان مسکونی برحسب نوع اسکلت و مصالح عمده‌ی به‌کار رفته در ساختمان آن‌ها در

شهرهای کشور: پاییز ۱۳۹۹

شرح	کل	فلزی	بتون‌آرمه	سایر				
				جمع	آجر و آهن	آجر و چوب	بلوک سیمانی	سایر
تعداد	۳۲۶۸۰	۴۷۶۳	۲۲۲۷۹	۵۶۳۸	۵۲۸۷	۱۴	۳۳۷	۰
درصد	۱۰۰/۰	۱۴/۶	۶۸/۲	۱۷/۳	۱۶/۲	۰/۰	۱/۰	۰/۰

آمارهای ارائه شده در این نشریه، ویژگی‌های عمومی و کلی یاد شده را به‌طور تفصیلی به‌تفکیک هر یک از استان‌های کشور نشان می‌دهد.



I- تعداد پروانه‌های ساختمانی صادر شده برای احداث ساختمان (شامل پروانه ساختمان و تخریب و نوسازی) برحسب تعداد طبقات، مساحت زیربنا، مساحت زمین و تعداد واحدهای مسکونی پیش‌بینی شده‌ی آن‌ها به تفکیک منطقه در شهر تهران: پاییز ۱۳۹۹

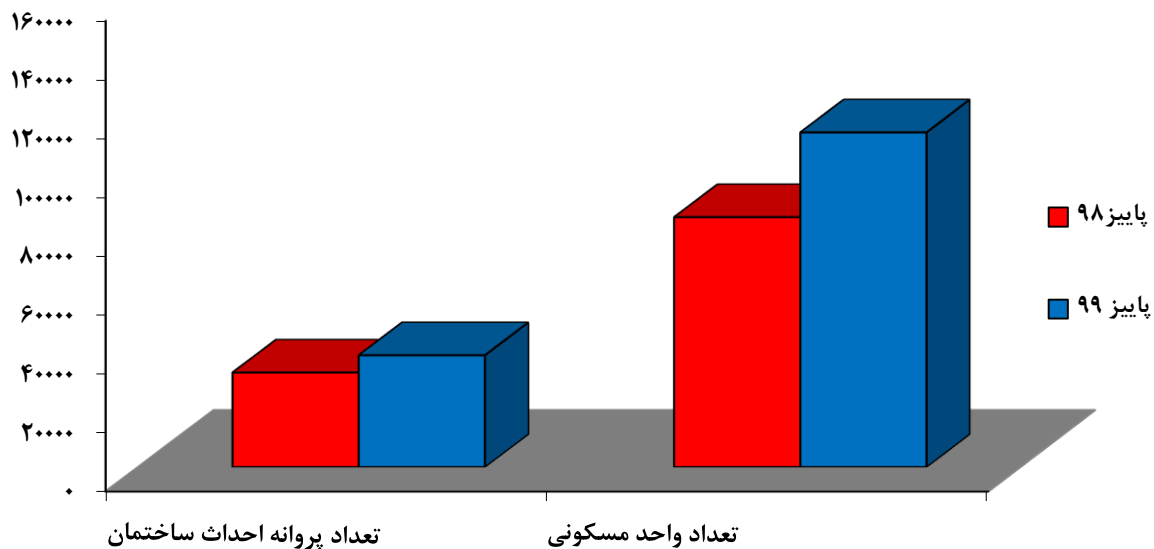
منطقه	کل	طبقه ۱	طبقه ۲	طبقه ۳	طبقه ۴	۵ طبقه و بیش‌تر	مساحت زیربنا	مساحت زمین	واحد مسکونی
شهر تهران	۱۵۹۱	۹	۱۲	۱۴	۵۴	۱۵۰۹	۲۴۷۹۳۶۴	۶۰۹۱۵۹	۱۳۱۷۱
منطقه ۱	۶۶	۰	۰	۱	۲	۶۳	۱۹۸۴۵۴	۳۳۰۵۰	۵۹۳
منطقه ۲	۸۶	۰	۰	۱	۱	۸۴	۱۷۰۴۴۱	۳۴۹۶۶	۷۰۶
منطقه ۳	۷۳	۰	۰	۰	۱	۷۲	۲۸۴۹۸۶	۴۳۵۵۶	۸۱۳
منطقه ۴	۱۴۳	۰	۰	۰	۰	۱۴۳	۴۴۸۹۶۹	۱۵۰۲۳۵	۲۸۴۵
منطقه ۵	۶۷	۰	۰	۰	۱	۶۶	۱۱۲۶۱۳	۲۴۳۶۴	۶۳۶
منطقه ۶	۶۵	۰	۰	۰	۲	۶۳	۱۵۳۹۹۵	۲۷۱۴۰	۴۵۴
منطقه ۷	۶۱	۰	۰	۰	۲	۵۹	۶۰۲۷۱	۱۴۵۳۲	۴۴۶
منطقه ۸	۸۵	۰	۱	۰	۲	۸۲	۷۲۳۱۵	۱۸۰۶۹	۴۹۶
منطقه ۹	۳۸	۱	۰	۰	۰	۳۷	۴۴۶۶۰	۱۰۰۲۴	۳۳۳
منطقه ۱۰	۶۰	۰	۱	۰	۱	۵۸	۴۹۵۹۰	۱۱۹۴۴	۳۸۹
منطقه ۱۱	۶۶	۰	۱	۰	۲	۶۳	۴۸۱۲۴	۱۱۹۸۹	۳۳۵
منطقه ۱۲	۵۲	۲	۳	۳	۴	۴۰	۶۷۲۲۹	۱۴۵۸۸	۲۱۷
منطقه ۱۳	۳۴	۰	۰	۰	۰	۳۴	۳۸۶۱۲	۸۹۰۱	۲۲۸
منطقه ۱۴	۸۸	۱	۱	۰	۰	۸۶	۸۷۱۵۷	۲۰۳۴۷	۵۶۲
منطقه ۱۵	۲۱۶	۱	۱	۰	۳	۲۱۱	۱۷۷۷۶۲	۴۵۳۲۷	۱۳۷۰
منطقه ۱۶	۷۸	۰	۰	۲	۳	۷۳	۶۴۴۸۱	۱۶۱۹۴	۴۷۹
منطقه ۱۷	۷۳	۰	۰	۱	۱	۷۱	۷۶۰۰۱	۱۶۹۵۷	۵۷۳
منطقه ۱۸	۵۲	۱	۱	۰	۱	۴۹	۴۹۷۳۴	۱۲۶۳۰	۳۴۰
منطقه ۱۹	۵۰	۰	۲	۱	۲	۴۵	۶۲۱۶۹	۱۲۴۶۹	۴۰۵
منطقه ۲۰	۸۴	۳	۱	۵	۵	۷۰	۱۳۳۲۰۷	۶۳۲۲۲	۴۶۰
منطقه ۲۱	۵۹	۰	۰	۰	۲۰	۳۹	۷۶۹۰۱	۱۸۰۹۱	۴۸۲
منطقه ۲۲	۲	۰	۰	۰	۱	۱	۱۶۹۳	۵۶۴	۹



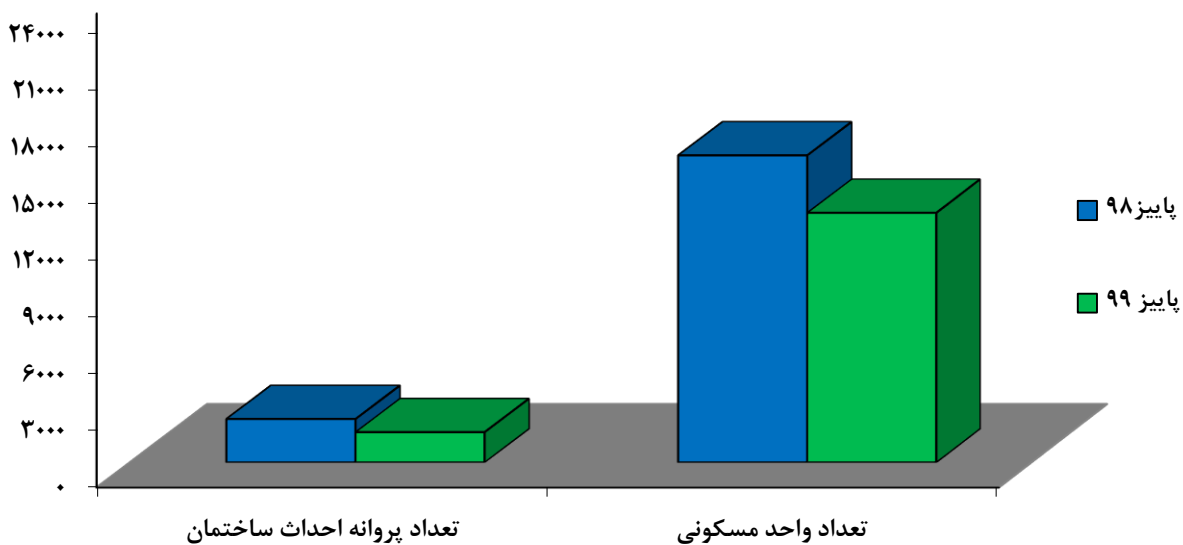
نمودارها

مرکز آمار ایران

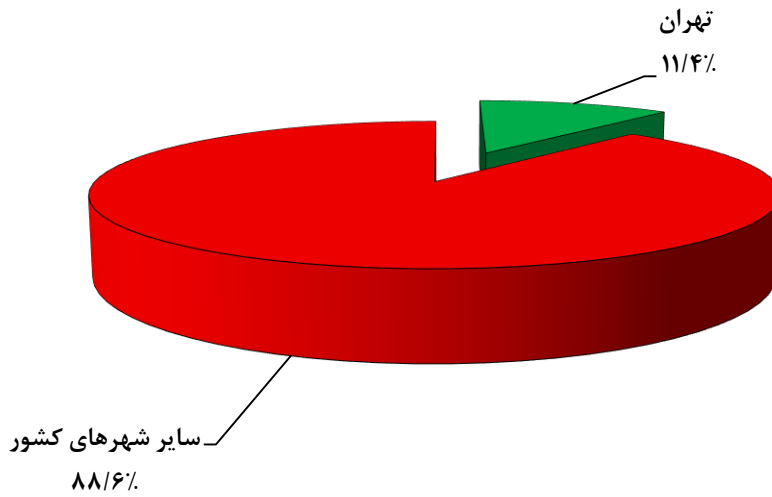
نمودار ۱- مقایسه‌ی تعداد پروانه‌های ساختمانی صادرشده برای احداث ساختمان توسط شهرداری‌های کل کشور و تعداد واحد مسکونی پیش‌بینی شده در آن‌ها در پاییز ۱۳۹۸ و پاییز ۱۳۹۹



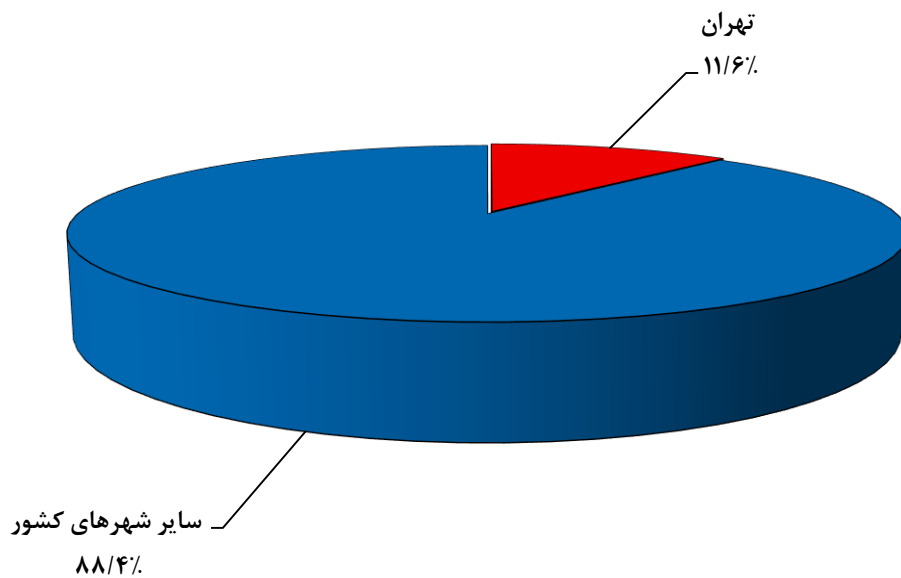
نمودار ۲- مقایسه‌ی تعداد پروانه‌های ساختمانی صادرشده برای احداث ساختمان توسط شهرداری تهران و تعداد واحد مسکونی پیش‌بینی شده در آن‌ها در پاییز ۱۳۹۸ و پاییز ۱۳۹۹



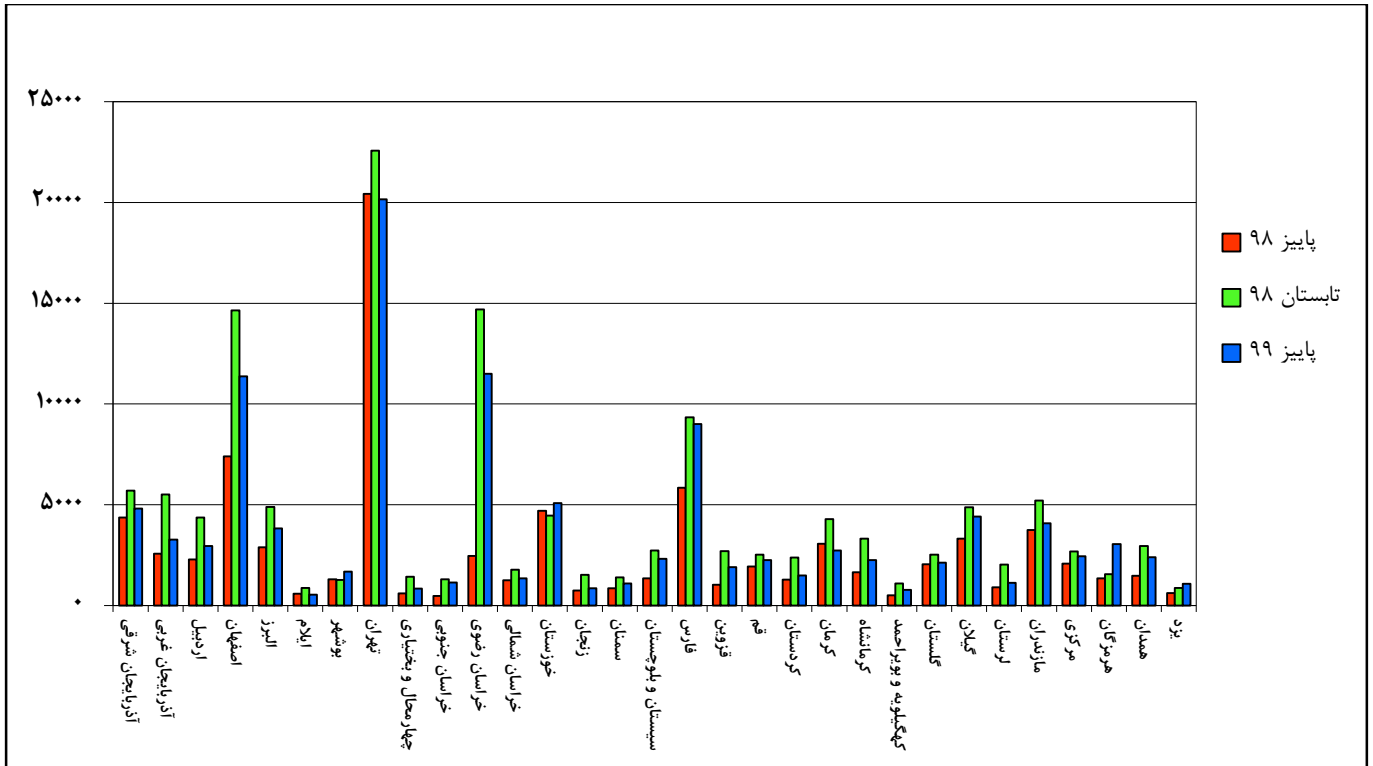
نمودار ۳- مقایسه‌ی سهم مساحت زیربنای پروانه‌های احداث ساختمانی در شهر تهران با سایر شهرهای کشور - پاییز ۱۳۹۹



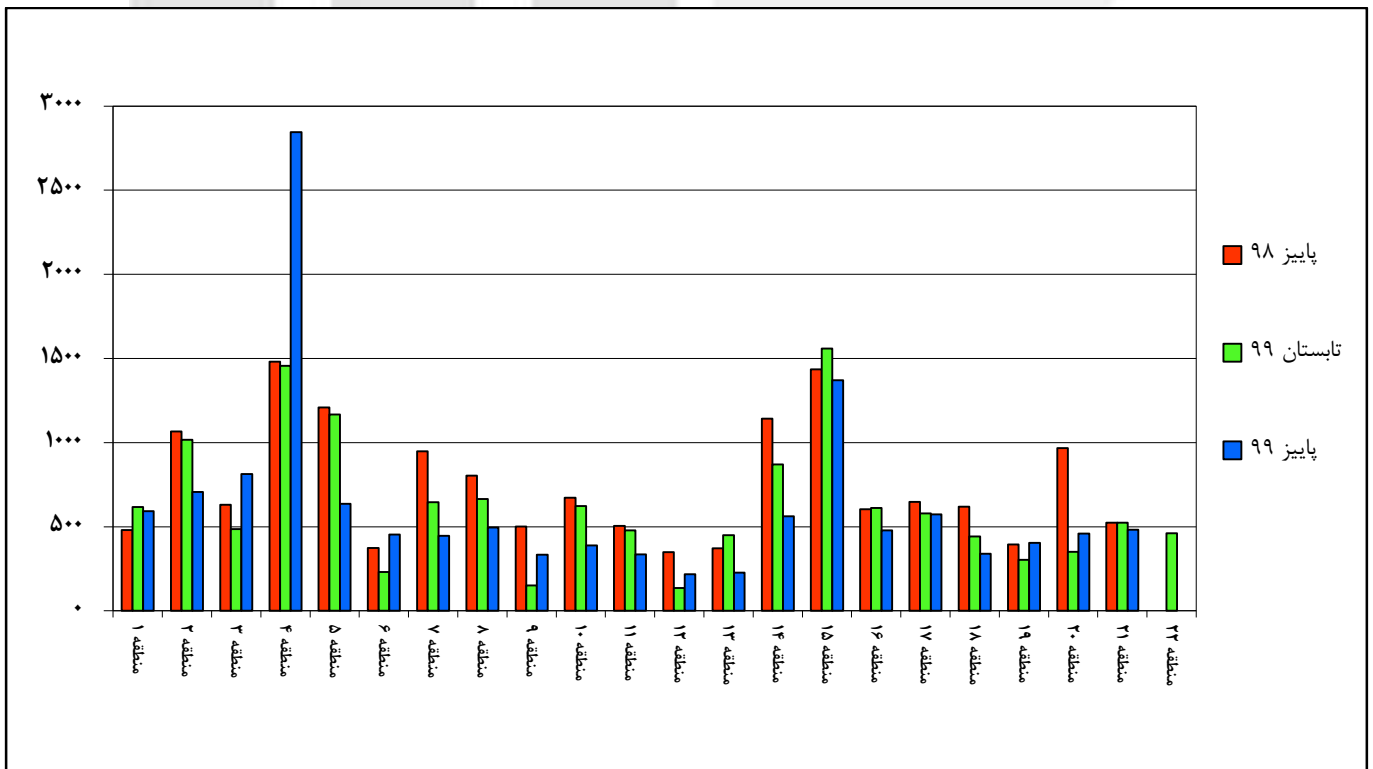
نمودار ۴- مقایسه‌ی سهم تعداد واحدهای مسکونی پروانه‌های احداث ساختمانی در شهر تهران با سایر شهرهای کشور - پاییز ۱۳۹۹



نمودار ۵- مقایسه‌ی تعداد واحدهای مسکونی در پروانه‌های احداث ساختمان شهرهای کشور با فصل قبل و فصل مشابه سال قبل به تفکیک استان - پاییز ۱۳۹۹

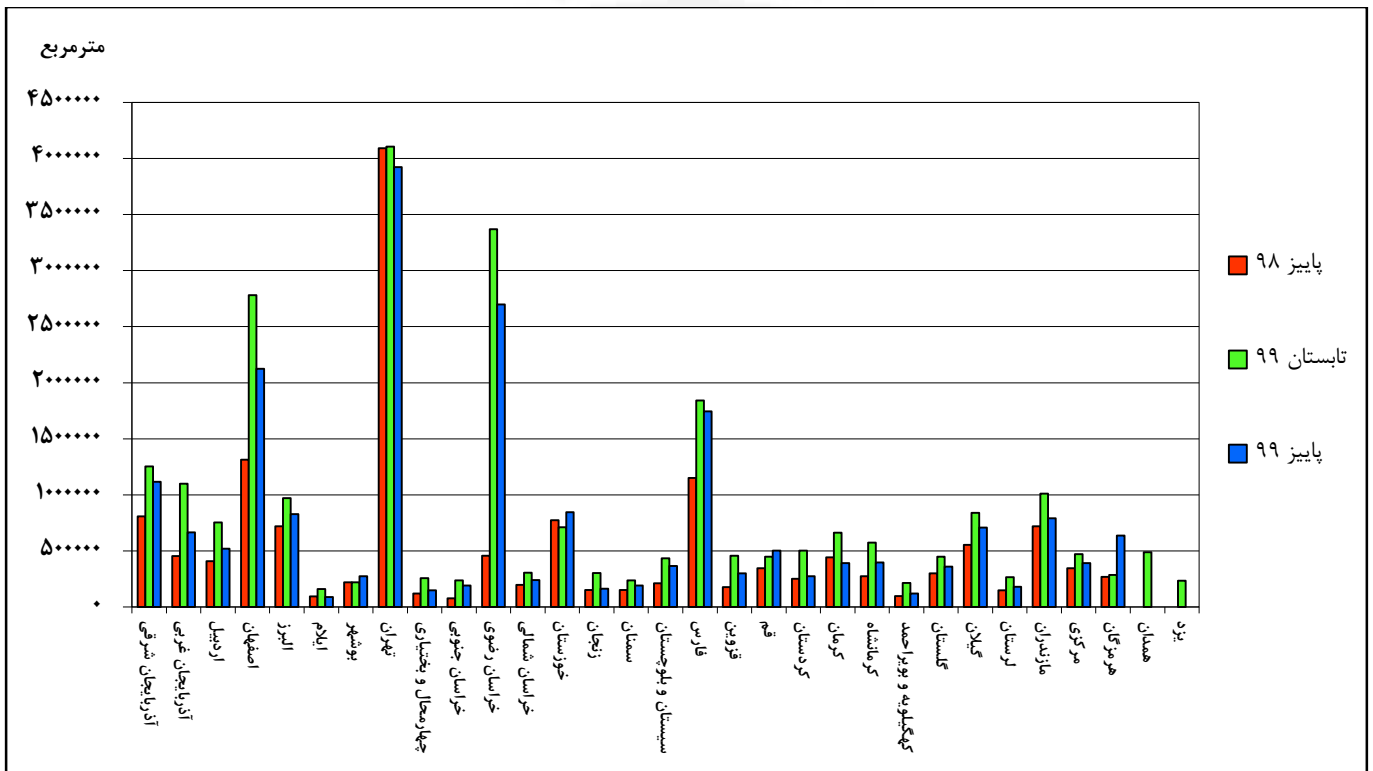


نمودار ۶- مقایسه‌ی تعداد واحدهای مسکونی در پروانه‌های احداث ساختمان شهر تهران با فصل قبل و فصل مشابه سال قبل به تفکیک منطقه - پاییز ۱۳۹۹



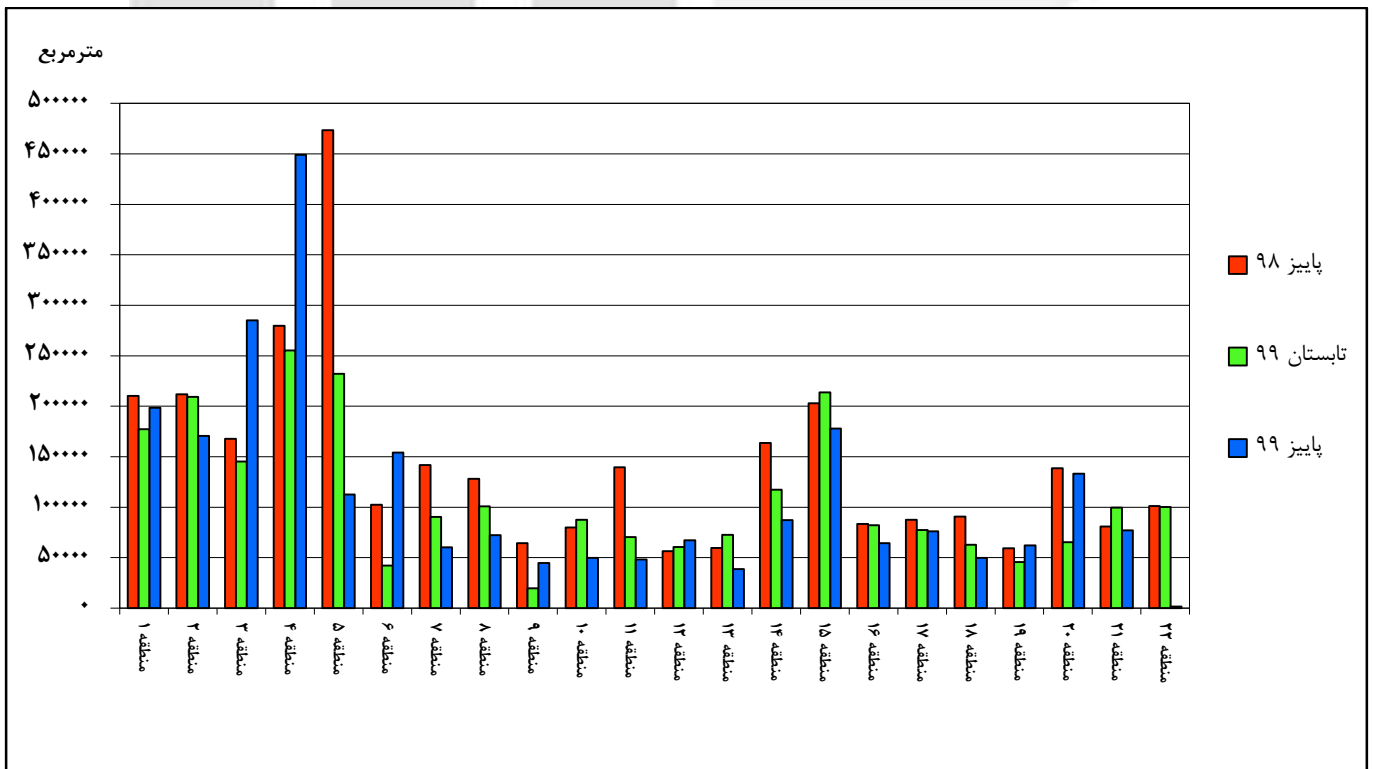
نمودار ۷- مقایسه‌ی مساحت زیربنا در پروانه‌های احداث ساختمان شهرهای کشور با فصل قبل و فصل مشابه سال قبل به تفکیک استان -

پاییز ۱۳۹۹



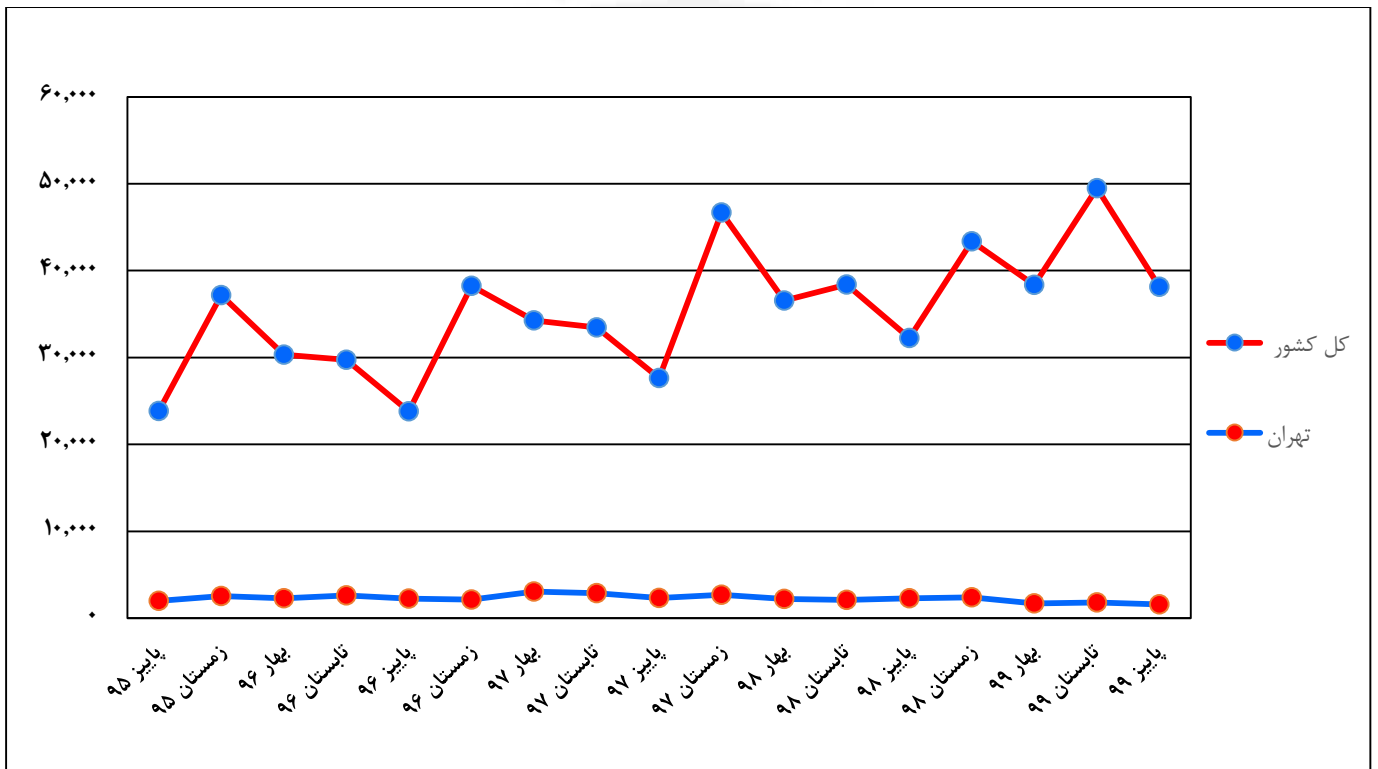
نمودار ۸- مقایسه‌ی مساحت زیربنا در پروانه‌های احداث ساختمان شهر تهران با فصل قبل و فصل مشابه سال قبل به تفکیک منطقه -

پاییز ۱۳۹۹

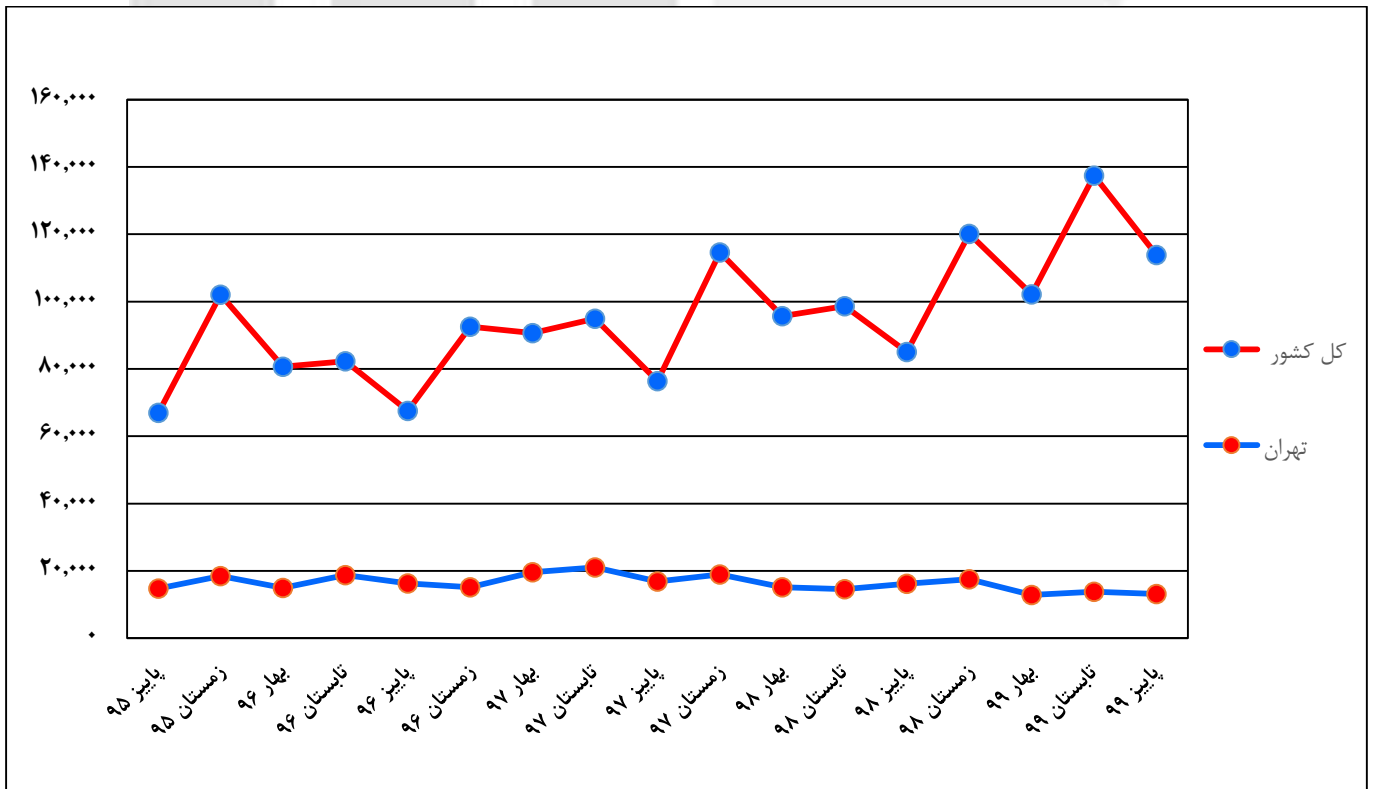


نمودار ۹- روند تغییرات تعداد پروانه‌های ساختمانی صادرشده برای احداث ساختمان در شهر تهران و کل کشور از پاییز ۱۳۹۵ تا

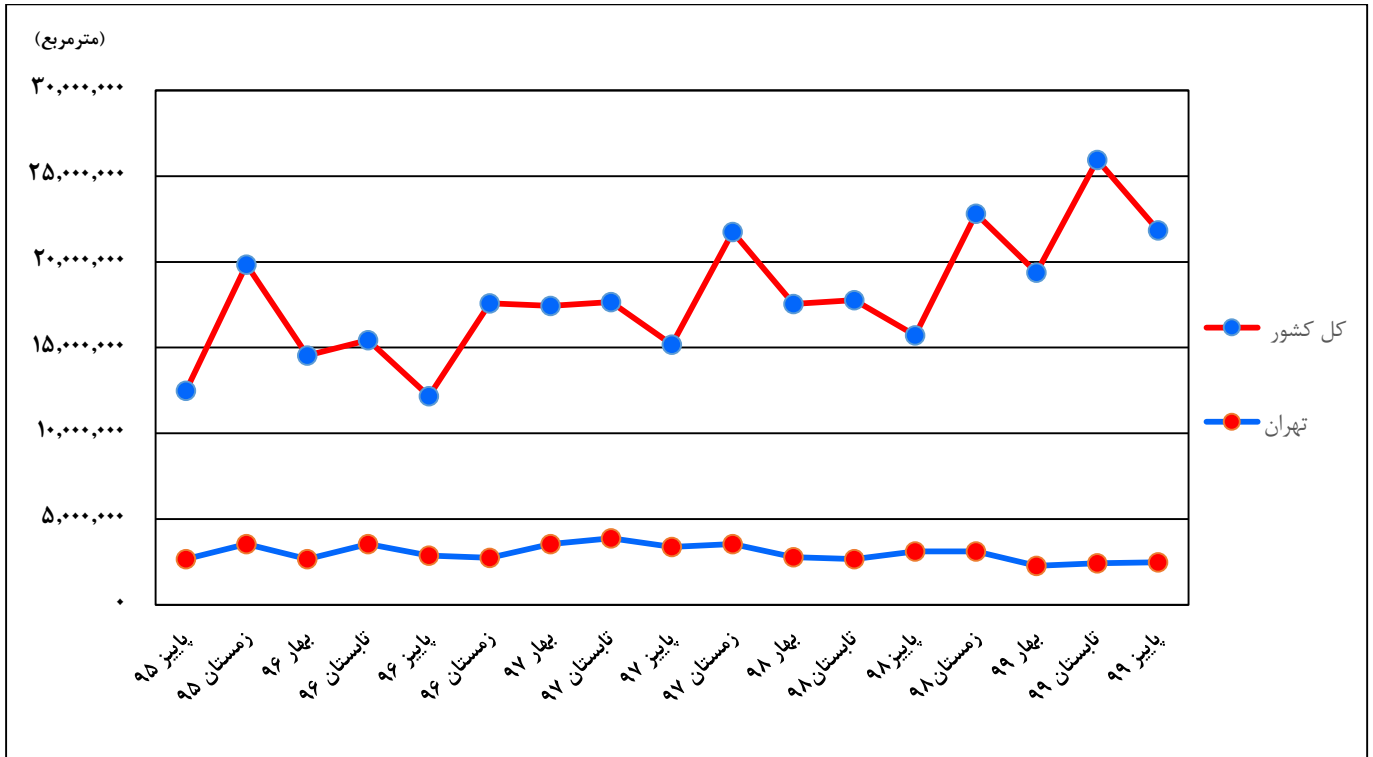
پاییز ۱۳۹۹



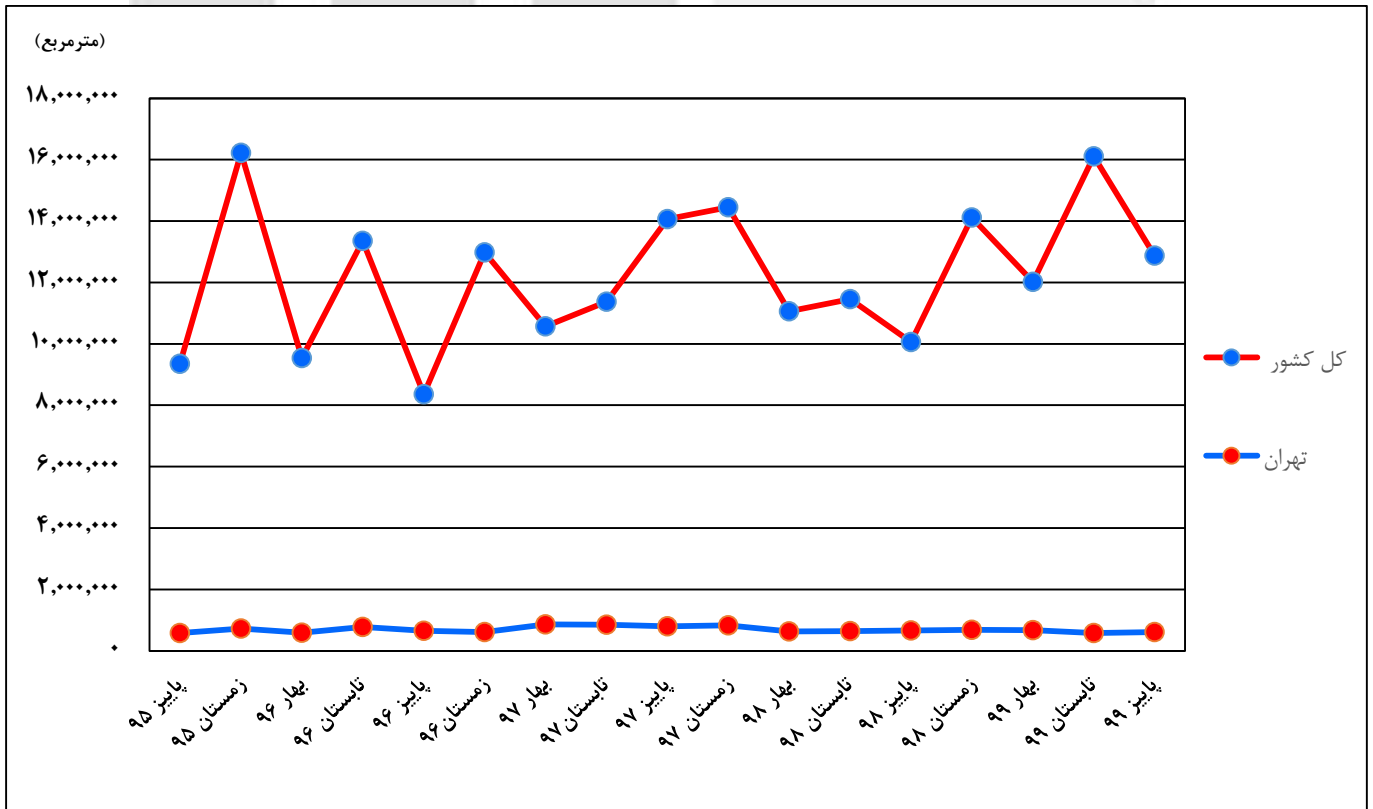
نمودار ۱۰- روند تغییرات تعداد واحد مسکونی در پروانه‌های احداث ساختمان در شهر تهران و کل کشور از پاییز ۱۳۹۵ تا پاییز ۱۳۹۹



نمودار ۱۱- روند تغییرات مساحت زیربنا در پروانه‌های احداث ساختمان در شهر تهران و کل کشور از پاییز ۱۳۹۵ تا پاییز ۱۳۹۹



نمودار ۱۲- روند تغییرات مساحت زمین در پروانه‌های احداث ساختمان در شهر تهران و کل کشور از پاییز ۱۳۹۵ تا پاییز ۱۳۹۹





جدول‌های آماری

مرکز آمار ایران

۱- تعداد پروانه‌های ساختمانی برحسب نوع پروانه، بخش متقاضی و استان: پاییز ۱۳۹۹

پروانه افزایش بنا				پروانه احداث ساختمان				کل	استان (نقاط شهری)
دولتی	تعاونی	خصوصی	جمع	دولتی	تعاونی	خصوصی	جمع		
۲۵	۱۴	۳۲۰۸	۳۲۴۷	۲۴۷	۱۷۶	۳۷۷۲۰	۳۸۱۴۳	۴۱۳۹۰	کل کشور.....
۲۵	۱۴	۳۲۰۱	۳۲۴۰	۲۲۲	۱۷۶	۳۶۱۴۷	۳۶۵۴۵	۳۹۷۸۵	کل کشور (به جز شهر تهران).....
۰	۰	۲۵	۲۵	۳	۱	۱۶۱۲	۱۶۱۶	۱۶۴۱	آذربایجان شرقی.....
۰	۰	۱۰۲	۱۰۲	۲	۱	۱۳۲۱	۱۳۲۴	۱۴۲۶	آذربایجان غربی.....
۰	۰	۷۵	۷۵	۳	۰	۸۲۱	۸۲۴	۸۹۹	اردبیل.....
۲	۰	۱۱۱	۱۱۳	۱۸	۲۱	۴۱۰۹	۴۱۴۸	۴۲۶۱	اصفهان.....
۰	۰	۲۲	۲۲	۰	۰	۸۹۲	۸۹۲	۹۱۴	البرز.....
۰	۰	۳۰	۳۰	۱	۰	۳۳۲	۳۳۳	۳۶۳	ایلام.....
۱	۰	۹۲	۹۳	۲	۰	۸۹۰	۸۹۲	۹۸۵	بوشهر.....
۰	۰	۱۰۰	۱۰۰	۳۲	۱	۳۵۷۵	۳۶۰۸	۳۷۰۸	تهران.....
۰	۰	۹۳	۹۳	۷	۱	۲۰۰۲	۲۰۱۰	۲۱۰۳	تهران (به جز شهر تهران).....
۰	۰	۷	۷	۲۵	۰	۱۵۷۳	۱۵۹۸	۱۶۰۵	شهر تهران.....
۰	۰	۱۷	۱۷	۶	۰	۴۲۷	۴۳۳	۴۵۰	چهارمحال و بختیاری.....
۰	۱	۱۱۰	۱۱۱	۱	۷	۱۰۴۵	۱۰۵۳	۱۱۶۴	خراسان جنوبی.....
۱	۲	۵۶۲	۵۶۵	۶۷	۲۸	۳۰۳۵	۳۱۳۰	۳۶۹۵	خراسان رضوی.....
۰	۰	۶۰	۶۰	۱	۰	۵۹۰	۵۹۱	۶۵۱	خراسان شمالی.....
۱۴	۱۱	۶۴۹	۶۷۴	۱۲	۲۸	۲۲۰۱	۲۲۴۱	۲۹۱۵	خوزستان.....
۰	۰	۴۳	۴۳	۷	۰	۴۳۳	۴۴۰	۴۸۳	زنجان.....
۲	۰	۳۸	۴۰	۷	۴	۴۰۲	۴۱۳	۴۵۳	سمنان.....
۰	۰	۲۸	۲۸	۳	۲۷	۱۱۵۲	۱۱۸۲	۱۲۱۰	سیستان و بلوچستان.....
۰	۰	۳۰۳	۳۰۳	۵	۹	۲۹۹۲	۳۰۰۶	۳۳۰۹	فارس.....
۱	۰	۱۲	۱۳	۲۶	۱	۵۷۱	۵۹۸	۶۱۱	قزوین.....
۰	۰	۳	۳	۹	۱	۶۸۹	۶۹۹	۷۰۲	قم.....
۰	۰	۷۶	۷۶	۱	۵	۶۶۲	۶۶۸	۷۴۴	کردستان.....
۰	۰	۲۵۰	۲۵۰	۲	۱	۲۱۱۰	۲۱۱۳	۲۳۶۳	کرمان.....
۰	۰	۷۴	۷۴	۱	۲	۷۵۹	۷۶۲	۸۳۶	کرمانشاه.....
۰	۰	۶۲	۶۲	۰	۱	۳۱۳	۳۱۴	۳۷۶	کهگیلویه و بویراحمد.....
۲	۰	۱۴۸	۱۵۰	۳	۰	۶۸۳	۶۸۶	۸۳۶	گلستان.....
۰	۰	۲۴	۲۴	۱	۰	۱۶۱۶	۱۶۱۷	۱۶۴۱	گیلان.....
۰	۰	۶۴	۶۴	۱	۰	۵۵۸	۵۵۹	۶۲۳	لرستان.....
۱	۰	۵۴	۵۵	۳	۰	۱۳۳۲	۱۳۳۵	۱۳۹۰	مازندران.....
۰	۰	۲۰	۲۰	۱۵	۱۱	۷۱۶	۷۴۲	۷۶۲	مرکزی.....
۰	۰	۳۰	۳۰	۳	۴	۷۸۱	۷۸۸	۸۱۸	هرمزگان.....
۰	۰	۵	۵	۱	۰	۶۵۲	۶۵۳	۶۵۸	همدان.....
۱	۰	۱۹	۲۰	۱۱	۲۳	۴۴۹	۴۸۳	۵۰۳	یزد.....

۲- مساحت زیربنای تعیین شده در پروانه‌های ساختمانی برحسب نوع پروانه، بخش متقاضی و استان: پاییز ۱۳۹۹ (مترمربع)

پروانه افزایش بنا				پروانه احداث ساختمان				کل	استان (نقاط شهری)
دولتی	تعاونی	خصوصی	جمع	دولتی	تعاونی	خصوصی	جمع		
۲۳۱۱۰	۴۴۶۸	۹۰۷۷۲۸	۹۳۵۳۰۶	۱۰۸۹۶۸۰	۳۴۷۱۱۷	۲۰۳۹۸۶۳۹	۲۱۸۳۵۴۳۶	۲۲۷۷۰۷۴۲	کل کشور.....
۲۳۱۱۰	۴۴۶۸	۹۰۱۱۶۸	۹۲۸۷۴۶	۵۱۰۰۶۵	۳۴۷۱۱۷	۱۸۴۹۸۸۹۰	۱۹۳۵۶۰۷۲	۲۰۲۸۴۸۱۸	کل کشور (به جز شهر تهران).....
.	.	۶۳۸۶	۶۳۸۶	۵۸۶	۷۹۲	۱۱۱۶۰۳۵	۱۱۱۷۴۱۳	۱۱۲۳۷۹۹	آذربایجان شرقی.....
.	.	۲۸۲۷۰	۲۸۲۷۰	۷۷۱	۱۰۰	۶۶۳۹۷۸	۶۶۴۸۴۹	۶۹۳۱۱۹	آذربایجان غربی.....
.	.	۱۴۴۰۸	۱۴۴۰۸	۱۳۵۰	.	۵۱۷۶۹۲	۵۱۹۰۴۲	۵۳۳۴۵۰	اردبیل.....
۳۰۶	.	۱۸۷۱۸	۱۹۰۲۴	۱۶۴۵۵	۸۶۵۰۰	۲۰۲۰۰۸۱	۲۱۲۳۰۳۶	۲۱۴۲۰۶۰	اصفهان.....
.	.	۱۰۵۳۷	۱۰۵۳۷	.	.	۸۲۹۶۷۶	۸۲۹۶۷۶	۸۴۰۲۱۳	البرز.....
.	.	۷۳۳۶	۷۳۳۶	۱۵۶۰	.	۸۶۹۵۰	۸۸۵۱۰	۹۵۸۴۶	ایلام.....
۶۰۴	.	۳۰۴۱۶	۳۱۰۲۰	۱۴۳۵	.	۲۷۴۳۳۳	۲۷۵۷۶۸	۳۰۶۷۸۸	بوشهر.....
.	.	۷۰۸۰۷	۷۰۸۰۷	۷۲۹۹۸۸	۱۲۶۲	۳۱۹۰۰۲۹	۳۹۲۱۲۷۹	۳۹۹۲۰۸۶	تهران.....
.	.	۶۴۲۴۷	۶۴۲۴۷	۱۵۰۳۷۳	۱۲۶۲	۱۲۹۰۲۸۰	۱۴۴۱۹۱۵	۱۵۰۶۱۶۲	تهران (به جز شهر تهران).....
.	.	۶۵۶۰	۶۵۶۰	۵۷۹۶۱۵	.	۱۸۹۹۷۴۹	۲۴۷۹۳۶۴	۲۴۸۵۹۲۴	شهر تهران.....
.	.	۵۶۴۲	۵۶۴۲	۲۴۲۳	.	۱۴۵۷۸۲	۱۴۸۲۰۵	۱۵۳۸۴۷	چهارمحال و بختیاری.....
.	۲۹۲	۱۲۹۶۷	۱۳۲۵۹	۱۰۷	۱۳۱۱	۱۸۹۸۳۳	۱۹۱۲۵۱	۲۰۴۵۱۰	خراسان جنوبی.....
۳۱	۱۸۶	۱۱۴۱۱۵	۱۱۴۳۳۲	۲۳۵۶۴۴	۵۳۱۳۵	۲۴۰۸۰۱۴	۲۶۹۶۷۹۳	۲۸۱۱۱۲۵	خراسان رضوی.....
.	.	۷۱۶۰	۷۱۶۰	۸۴۷	.	۲۴۰۴۱۷	۲۴۱۲۶۴	۲۴۸۴۲۴	خراسان شمالی.....
۶۳۰۳	۳۹۹۰	۲۶۱۹۶۴	۲۷۲۲۵۷	۶۲۵۹	۵۱۹۴۱	۷۸۶۷۰۱	۸۴۴۹۰۱	۱۱۱۷۱۵۸	خوزستان.....
.	.	۴۷۳۰	۴۷۳۰	۱۶۴۷	.	۱۶۰۶۳۵	۱۶۲۲۸۲	۱۶۷۰۱۲	زنجان.....
۲۰۵۲	.	۱۷۴۷۸	۱۹۵۳۰	۱۴۴۵۰	۳۴۰۴	۱۷۳۳۴۱	۱۹۱۱۹۵	۲۱۰۷۲۵	سمنان.....
.	.	۵۳۴۰	۵۳۴۰	۱۶۱۸۴	۱۳۸۵۵	۳۳۴۹۳۱	۳۶۴۹۷۰	۳۷۰۳۱۰	سیستان و بلوچستان.....
.	.	۵۴۸۸۵	۵۴۸۸۵	۳۶۸۸	۱۳۶۰۲	۱۷۲۷۴۱۲	۱۷۴۴۷۰۲	۱۷۹۹۵۸۷	فارس.....
۱۸۷۴	.	۱۷۳۷	۳۶۱۱	۱۲۱۴۲	۱۷۴۵۲	۲۷۱۸۰۲	۳۰۱۳۹۶	۳۰۵۰۰۷	قزوین.....
.	.	۵۴۵	۵۴۵	۵۶۷۵	۳۷۸	۴۹۸۴۴۲	۵۰۴۴۹۵	۵۰۵۰۴۰	قم.....
.	.	۹۸۷۴	۹۸۷۴	۲۴۶	۲۹۲۶	۲۷۲۵۰۹	۲۷۵۶۸۱	۲۸۵۵۵۵	کردستان.....
.	.	۵۲۳۱۷	۵۲۳۱۷	۲۷۲۰	۲۵۱	۳۸۸۶۸۵	۳۹۱۶۵۶	۴۴۳۹۷۳	کرمان.....
.	.	۸۷۲۵	۸۷۲۵	۲۴۰	۱۶۹۳	۳۹۵۲۸۱	۳۹۷۲۱۴	۴۰۵۹۳۹	کرمانشاه.....
.	.	۱۳۴۴۶	۱۳۴۴۶	.	۴۰۹۹۶	۸۰۳۰۹	۱۲۱۳۰۵	۱۳۴۷۵۱	کهگیلویه و بویراحمد.....
۶۰۴۲	.	۸۶۷۰۸	۹۲۷۵۰	۱۱۴۹	.	۳۵۹۳۳۶	۳۶۰۴۸۵	۴۵۳۲۳۵	گلستان.....
.	.	۴۵۳۳	۴۵۳۳	۸۳۴	.	۷۰۶۹۴۹	۷۰۷۷۸۳	۷۱۲۳۱۶	گیلان.....
.	.	۱۸۲۵۶	۱۸۲۵۶	۲۶۰	.	۱۸۱۳۴۲	۱۸۱۶۰۲	۱۹۹۸۵۸	لرستان.....
۲۹۹۲	.	۲۸۶۳۹	۳۱۶۳۱	۵۹۸۸	.	۷۸۶۲۰۶	۷۹۲۱۹۴	۸۲۳۸۲۵	مازندران.....
.	.	۴۳۷۷	۴۳۷۷	۷۲۳۲	۶۹۳	۳۸۴۴۶۶	۳۹۲۳۹۱	۳۹۶۷۶۸	مرکزی.....
.	.	۴۲۸۵	۴۲۸۵	۴۵۱۳	۹۲۶۷	۶۲۳۳۳۷	۶۳۷۱۱۷	۶۴۱۴۰۲	هرمزگان.....
.	.	۶۱۹	۶۱۹	۱۵۱۰	.	۴۰۶۴۳۴	۴۰۷۹۴۴	۴۰۸۵۶۳	همدان.....
۲۹۰۶	.	۲۵۰۸	۵۴۱۴	۱۳۷۷۷	۴۷۵۵۹	۱۷۷۷۰۱	۲۳۹۰۳۷	۲۴۴۴۵۱	یزد.....

۳- تعداد واحد مسکونی تعیین شده در پروانه‌های ساختمانی برحسب نوع پروانه، بخش متقاضی و استان: پاییز ۱۳۹۹

پروانه افزایش بنا				پروانه احداث ساختمان				کل	استان (نقاط شهری)
دولتی	تعاونی	خصوصی	جمع	دولتی	تعاونی	خصوصی	جمع		
۴۱	۲۸	۵۶۸۴	۵۷۵۳	۳۱۴۵	۲۰۲۹	۱۰۸۶۴۲	۱۱۳۸۱۶	۱۱۹۵۶۹	کل کشور.....
۴۱	۲۸	۵۶۴۸	۵۷۱۷	۱۳۶۲	۲۰۲۹	۹۷۲۵۴	۱۰۰۶۴۵	۱۰۶۳۶۲	کل کشور (به جز شهر تهران).....
.	.	۳۶	۳۶	۴	.	۴۸۰۸	۴۸۱۲	۴۸۴۸	آذربایجان شرقی.....
.	.	۲۸۶	۲۸۶	۲	.	۳۲۶۱	۳۲۶۳	۳۵۴۹	آذربایجان غربی.....
.	.	۱۲۱	۱۲۱	۱	.	۲۹۴۲	۲۹۴۳	۳۰۶۴	اردبیل.....
.	.	۱۳۴	۱۳۴	۵۵	۳۹۹	۱۰۹۱۴	۱۱۳۶۸	۱۱۵۰۲	اصفهان.....
.	.	۵۸	۵۸	.	.	۳۸۲۲	۳۸۲۲	۳۸۸۰	البرز.....
.	.	۵۱	۵۱	.	.	۵۲۹	۵۲۹	۵۸۰	ایلام.....
.	.	۱۶۹	۱۶۹	.	.	۱۶۷۶	۱۶۷۶	۱۸۴۵	بوشهر.....
.	.	۳۳۸	۳۳۸	۲۲۷۶	۸	۱۷۸۶۶	۲۰۱۵۰	۲۰۴۸۸	تهران.....
.	.	۳۰۲	۳۰۲	۴۹۳	۸	۶۴۷۸	۶۹۷۹	۷۲۸۱	تهران (به جز شهر تهران).....
.	.	۳۶	۳۶	۱۷۸۳	.	۱۱۳۸۸	۱۳۱۷۱	۱۳۲۰۷	شهر تهران.....
.	.	۳۳	۳۳	۱۲	.	۸۲۶	۸۳۸	۸۷۱	چهارمحال و بختیاری.....
.	۲	۱۰۵	۱۰۷	۱	۱۴	۱۱۲۸	۱۱۴۳	۱۲۵۰	خراسان جنوبی.....
.	.	۴۶۳	۴۶۳	۴۵۵	۳۱۴	۱۰۷۲۸	۱۱۴۹۷	۱۱۹۶۰	خراسان رضوی.....
.	.	۴۸	۴۸	.	.	۱۳۴۸	۱۳۴۸	۱۳۹۶	خراسان شمالی.....
۴۱	۲۶	۱۶۶۶	۱۷۳۳	۱۵	۲۹۵	۴۷۶۳	۵۰۷۳	۶۸۰۶	خوزستان.....
.	.	۴۴	۴۴	۱۴	.	۸۴۳	۸۵۷	۹۰۱	زنجان.....
.	.	۱۷۷	۱۷۷	۷۵	۲۰	۹۹۸	۱۰۹۳	۱۲۷۰	سمنان.....
.	.	۳۲	۳۲	۱۱	۱۲۲	۲۱۸۴	۲۳۱۷	۲۳۴۹	سیستان و بلوچستان.....
.	.	۳۴۵	۳۴۵	۲	۸۷	۸۹۱۸	۹۰۰۷	۹۳۵۲	فارس.....
.	.	۱۴	۱۴	۱۲۱	۱۱۴	۱۶۶۸	۱۹۰۳	۱۹۱۷	قزوین.....
.	.	۴	۴	۳۱	۲	۲۲۲۳	۲۲۵۶	۲۲۶۰	قم.....
.	.	۶۱	۶۱	۱	۵	۱۴۸۰	۱۴۸۶	۱۵۴۷	کردستان.....
.	.	۳۵۳	۳۵۳	.	.	۲۷۲۲	۲۷۲۲	۳۰۷۵	کرمان.....
.	.	۷۵	۷۵	۲	۹	۲۲۴۴	۲۲۵۵	۲۳۳۰	کرمانشاه.....
.	.	۹۹	۹۹	.	۳۴۰	۴۳۲	۷۷۲	۸۷۱	کهگیلویه و بویراحمد.....
.	.	۶۴۳	۶۴۳	۱	.	۲۱۱۷	۲۱۱۸	۲۷۶۱	گلستان.....
.	.	۳۱	۳۱	.	.	۴۴۱۵	۴۴۱۵	۴۴۴۶	گیلان.....
.	.	۹۴	۹۴	۲	.	۱۱۱۵	۱۱۱۷	۱۲۱۱	لرستان.....
.	.	۱۳۳	۱۳۳	.	.	۴۰۷۸	۴۰۷۸	۴۲۱۱	مازندران.....
.	.	۲۲	۲۲	۱۵	۱۱	۲۴۲۱	۲۴۴۷	۲۴۶۹	مرکزی.....
.	.	۳۲	۳۲	۲	۵۳	۲۹۹۵	۳۰۵۰	۳۰۸۲	هرمزگان.....
.	.	۶	۶	.	.	۲۳۹۲	۲۳۹۲	۲۳۹۸	همدان.....
.	.	۱۱	۱۱	۴۷	۲۳۶	۷۸۶	۱۰۶۹	۱۰۸۰	یزد.....

۴- تعداد پروانه و مساحت زمین در پروانه‌های احداث ساختمان برحسب وضع زمین و استان: پاییز ۱۳۹۹

ساختمان تخریبی		باغ یا مزرعه		زمین بایر		مساحت کل زمین (مترمربع)	تعداد کل پروانه	استان (نقاط شهری)
مساحت (مترمربع)	تعداد پروانه	مساحت (مترمربع)	تعداد پروانه	مساحت (مترمربع)	تعداد پروانه			
۳۲۷۲۴۶۱	۹۵۹۵	۱۲۸۷۱۴۹۶	۳۸۱۴۳	کل کشور
۲۸۳۴۸۳۱	۸۰۶۷	۳۷۳۹۸۷	۲۹۹	۹۰۵۳۵۱۹	۲۸۱۷۹	۱۲۲۶۲۳۳۷	۳۶۵۴۵	کل کشور (به جز شهر تهران).....
۱۰۱۲۴۵	۴۶۱	.	.	۲۹۵۵۲۴	۱۱۵۵	۳۹۶۷۶۹	۱۶۱۶	آذربایجان شرقی.....
۱۱۶۵۴۸	۳۲۴	۱۷۲۹۲	۳	۲۰۱۷۶۷	۹۹۷	۳۳۵۶۰۷	۱۳۲۴	آذربایجان غربی.....
۴۱۰۳۹	۱۶۸	.	.	۱۸۵۷۶۰	۶۵۶	۲۲۶۷۹۹	۸۲۴	اردبیل.....
۲۶۷۴۹۵	۹۴۸	۳۵۷۰۸	۲۱	۸۹۲۸۶۲	۳۱۷۹	۱۱۹۶۰۶۵	۴۱۴۸	اصفهان.....
۱۰۳۹۱۸	۲۴۱	۱۹۷۷۴	۱۲	۳۳۱۷۹۰	۶۳۹	۴۵۵۴۸۲	۸۹۲	البرز.....
۲۰۵۹۶	۸۴	.	.	۵۰۰۹۳	۲۴۹	۷۰۶۸۹	۳۳۳	ایلام.....
۲۸۶۵۶	۱۰۶	۱۰۷۸	۲	۲۲۶۷۴۸	۷۸۴	۲۵۶۴۸۲	۸۹۲	بوشهر.....
۱۱۵۲۸۲۴	۲۰۷۶	۲۰۶۵۵۷۰	۳۶۰۸	تهران.....
۷۱۵۱۹۴	۵۴۸	۳۱۱۸۵	۴۰	۷۱۰۰۳۲	۱۴۲۲	۱۴۵۶۴۱۱	۲۰۱۰	تهران (به جز شهر تهران).....
۴۳۷۶۳۰	۱۵۲۸	۶۰۹۱۵۹	۱۵۹۸	شهر تهران.....
۱۳۳۹۱	۴۹	۲۰۱	۱	۸۳۰۴۲	۳۸۳	۹۶۶۳۴	۴۳۳	چهارمحال و بختیاری.....
۳۲۵۶۲	۱۱۳	۱۰۰۵۸	۵	۲۳۱۵۴۵	۹۳۵	۲۷۴۱۶۵	۱۰۵۳	خراسان جنوبی.....
۴۰۵۸۷۰	۱۴۴۴	۲۳۲	۱	۵۱۹۴۱۷	۱۶۸۵	۹۲۵۵۱۹	۳۱۳۰	خراسان رضوی.....
۴۲۹۷	۱۶	.	.	۱۳۲۷۲۶	۵۷۵	۱۳۷۰۲۳	۵۹۱	خراسان شمالی.....
۱۱۷۹۲۷	۵۲۳	۵۶۸	۳	۴۰۸۵۳۸	۱۷۱۵	۵۲۷۰۳۳	۲۲۴۱	خوزستان.....
۱۵۸۶۸	۸۱	.	.	۸۹۴۲۵	۳۵۹	۱۰۵۲۹۳	۴۴۰	زنجان.....
۱۰۰۴۳	۴۲	۹۵۹۸۹	۱۵	۱۰۹۹۷۸	۳۵۶	۲۱۶۰۱۰	۴۱۳	سمنان.....
۵۵۴۸۶	۱۲۲	۱۰۰۰	۴	۲۹۶۰۸۹	۱۰۵۶	۳۵۲۵۷۵	۱۱۸۲	سیستان و بلوچستان.....
۲۰۴۰۸۸	۶۰۲	۶۵۳۴۹	۶۱	۸۴۵۳۱۷	۲۳۴۳	۱۱۱۴۷۵۴	۳۰۰۶	فارس.....
۴۱۹۳۱	۲۰۱	۴۷۰۳	۲	۱۱۵۲۱۳	۳۹۵	۱۶۱۸۴۷	۵۹۸	قزوین.....
۲۵۱۳۳	۱۱۸	۴۸۷۶	۴	۱۹۲۸۵۹	۵۷۷	۲۲۲۸۶۸	۶۹۹	قم.....
۲۲۶۰۰	۱۳۴	۹۳۸۴	۷	۱۰۰۳۵۹	۵۲۷	۱۳۲۳۴۳	۶۶۸	کردستان.....
۳۲۰۶۷	۹۹	۱۹۴۷۷	۳۷	۵۸۷۸۸۲	۱۹۷۷	۶۳۹۴۲۶	۲۱۱۳	کرمان.....
۷۱۵۶۶	۳۳۱	.	.	۷۹۷۹۵	۴۳۱	۱۵۱۳۶۱	۷۶۲	کرمانشاه.....
۱۶۸۴۸	۵۳	۶۵۰	۱	۱۱۱۰۹۸	۲۶۰	۱۲۸۵۹۶	۳۱۴	کهگیلویه و بویراحمد.....
۳۱۰۰۸	۹۲	۱۱۳۰	۱	۱۶۷۰۷۳	۵۹۳	۱۹۹۲۱۱	۶۸۶	گلستان.....
۷۴۶۵۰	۳۰۴	۲۱۳۷	۹	۳۵۵۷۱۱	۱۳۰۴	۴۳۲۴۹۸	۱۶۱۷	گیلان.....
۲۰۰۸۴	۹۵	۲۲۸	۱	۱۰۱۱۶۴	۴۶۳	۱۲۱۴۷۶	۵۵۹	لرستان.....
۶۷۳۹۱	۱۶۲	۲۴۰۶۹	۱۵	۴۴۳۴۷۱	۱۱۵۸	۵۳۴۹۳۱	۱۳۳۵	مازندران.....
۵۷۴۴۷	۲۰۱	۶۳۶۷	۲۸	۶۴۵۰۹۷	۵۱۳	۷۰۸۹۱۱	۷۴۲	مرکزی.....
۳۲۹۸۴	۸۹	۲۰۴۷	۳	۲۹۴۰۰۸	۶۹۶	۳۲۹۰۳۹	۷۸۸	هرمزگان.....
۶۹۰۵۷	۲۶۵	۵۲۲	۲	۱۱۸۶۰۹	۳۸۶	۱۸۸۱۸۸	۶۵۳	همدان.....
۱۷۸۴۲	۵۱	۱۹۹۶۳	۲۱	۱۳۰۵۲۷	۴۱۱	۱۶۸۳۳۲	۴۸۳	یزد.....

۵- تعداد پروانه‌های احداث ساختمان برحسب تعداد طبقات ساختمان و استان: پاییز ۱۳۹۹

استان (نقاط شهری)	جمع	۱ طبقه	۲ طبقه	۳ طبقه	۴ طبقه	۵ طبقه و بیش‌تر
کل کشور.....	۳۸۱۴۳	۱۱۰۴۲	۸۵۰۰	۵۲۵۱	۳۷۱۴	۹۶۳۶
کل کشور (به جز شهر تهران).....	۳۶۵۴۵	۱۱۰۳۳	۸۴۸۸	۵۲۳۷	۳۶۶۰	۸۱۲۷
آذربایجان شرقی.....	۱۶۱۶	۲۳۷	۲۶۹	۲۵۸	۲۰۵	۶۴۷
آذربایجان غربی.....	۱۳۲۴	۲۵۲	۴۲۳	۲۸۲	۱۲۱	۲۴۶
اردبیل.....	۸۲۴	۱۳۲	۱۷۸	۱۵۵	۶۳	۲۹۶
اصفهان.....	۴۱۴۸	۹۰۶	۱۳۳۴	۸۳۳	۴۴۵	۶۳۰
البرز.....	۸۹۲	۷۴	۱۲۰	۱۴۲	۷۲	۴۸۴
ایلام.....	۳۳۳	۱۹۱	۵۶	۳۷	۲۴	۲۵
بوشهر.....	۸۹۲	۴۵۹	۲۴۷	۶۶	۸۹	۳۱
تهران.....	۳۶۰۸	۱۵۰	۲۷۰	۴۲۷	۵۱۷	۲۲۴۴
تهران (به جز شهر تهران).....	۲۰۱۰	۱۴۱	۲۵۸	۴۱۳	۴۶۳	۷۳۵
شهر تهران.....	۱۵۹۸	۹	۱۲	۱۴	۵۴	۱۵۰۹
چهارمحال و بختیاری.....	۴۳۳	۹۲	۱۵۴	۷۴	۶۳	۵۰
خراسان جنوبی.....	۱۰۵۳	۷۶۲	۱۸۱	۳۸	۲۷	۴۵
خراسان رضوی.....	۳۱۳۰	۶۹۸	۵۱۶	۳۴۵	۱۸۵	۱۳۸۶
خراسان شمالی.....	۵۹۱	۱۳۶	۱۳۹	۱۱۸	۸۴	۱۱۴
خوزستان.....	۲۲۴۱	۱۰۱۰	۷۳۶	۱۹۳	۵۷	۲۴۵
زنجان.....	۴۴۰	۹۵	۹۱	۱۰۲	۵۴	۹۸
سمنان.....	۴۱۳	۱۴۴	۹۷	۶۷	۴۷	۵۸
سیستان و بلوچستان.....	۱۱۸۲	۷۶۴	۱۶۶	۸۵	۷۱	۹۶
فارس.....	۳۰۰۶	۱۱۹۲	۶۵۰	۳۰۱	۱۹۴	۶۶۹
قزوین.....	۵۹۸	۸۷	۸۱	۹۱	۱۶۶	۱۷۳
قم.....	۶۹۹	۱۱۰	۱۹۸	۹۴	۱۳۷	۱۶۰
کردستان.....	۶۶۸	۶۸	۲۰۳	۱۶۳	۱۰۸	۱۲۶
کرمان.....	۲۱۱۳	۱۶۷۲	۳۰۱	۷۷	۲۷	۳۶
کرمانشاه.....	۷۶۲	۶۱	۱۳۴	۱۹۳	۱۱۵	۲۵۹
کهگیلویه و بویراحمد.....	۳۱۴	۱۷۶	۷۸	۲۵	۱۶	۱۹
گلستان.....	۶۸۶	۱۲۹	۱۸۰	۱۳۳	۸۶	۱۵۸
گیلان.....	۱۶۱۷	۲۶۵	۵۲۶	۲۲۶	۳۲۰	۲۸۰
لرستان.....	۵۵۹	۷۷	۱۸۲	۱۱۶	۷۸	۱۰۶
مازندران.....	۱۳۳۵	۲۵۷	۳۴۹	۲۲۱	۱۶۵	۳۴۳
مرکزی.....	۷۴۲	۱۹۴	۱۶۰	۱۱۵	۶۳	۲۱۰
هرمزگان.....	۷۸۸	۴۰۵	۱۵۹	۵۰	۳۹	۱۳۵
همدان.....	۶۵۳	۹۵	۱۴۳	۱۰۳	۶۹	۲۴۳
یزد.....	۴۸۳	۱۵۲	۱۷۹	۱۲۱	۷	۲۴

۶- تعداد پروانه‌های احداث ساختمان برحسب نوع اسکلت و مصالح عمده‌ی به‌کار رفته در ساختمان و استان: پاییز ۱۳۹۹

استان (نقاط شهری)	کل	فلزی	بتون‌آرمه	سایر				
				جمع	آجر و آهن	آجر و چوب	بلوک سیمانی	سایر
کل کشور.....	۳۸۱۴۳	۶۱۴۲	۲۵۹۵۰	۶۰۵۱	۵۶۶۶	۱۶	۳۶۹	۰
کل کشور (به‌جز شهر تهران).....	۳۶۵۴۵	۵۸۷۷	۲۴۶۱۹	۶۰۴۹	۵۶۶۴	۱۶	۳۶۹	۰
آذربایجان شرقی.....	۱۶۱۶	۳۹	۱۵۱۳	۶۴	۶۰	۰	۴	۰
آذربایجان غربی.....	۱۳۲۴	۱۲۲	۱۰۶۰	۱۴۲	۱۴۰	۰	۲	۰
اردبیل.....	۸۲۴	۷۲	۷۰۱	۵۱	۵۱	۰	۰	۰
اصفهان.....	۴۱۴۸	۱۰۵	۳۹۹۰	۵۳	۴۸	۰	۵	۰
البرز.....	۸۹۲	۶۲	۸۲۶	۴	۲	۲	۰	۰
ایلام.....	۳۳۳	۵	۱۱۶	۲۱۲	۲۱۲	۰	۰	۰
بوشهر.....	۸۹۲	۲	۵۲۸	۳۶۲	۱۲۰	۱	۲۴۱	۰
تهران.....	۳۶۰۸	۵۷۲	۳۰۳۴	۲	۲	۰	۰	۰
تهران (به‌جز شهر تهران).....	۲۰۱۰	۳۰۷	۱۷۰۳	۰	۰	۰	۰	۰
شهر تهران.....	۱۵۹۸	۲۶۵	۱۳۳۱	۲	۲	۰	۰	۰
چهارمحال و بختیاری.....	۴۳۳	۳	۳۹۲	۳۸	۳۸	۰	۰	۰
خراسان جنوبی.....	۱۰۵۳	۸۹۸	۱۲۳	۳۲	۳۰	۰	۲	۰
خراسان رضوی.....	۳۱۳۰	۲۷۴۵	۲۸۲	۱۰۳	۱۰۳	۰	۰	۰
خراسان شمالی.....	۵۹۱	۲۸	۵۵۵	۸	۸	۰	۰	۰
خوزستان.....	۲۲۴۱	۷۴	۸۳۲	۱۳۳۵	۱۳۳۰	۱	۴	۰
زنجان.....	۴۴۰	۱۶	۳۶۴	۶۰	۵۹	۰	۱	۰
سمنان.....	۴۱۳	۲۱	۳۸۸	۴	۳	۰	۱	۰
سیستان و بلوچستان.....	۱۱۸۲	۹۱	۸۹۴	۱۹۷	۱۷۷	۱	۱۹	۰
فارس.....	۳۰۰۶	۴۴	۱۳۶۵	۱۵۹۷	۱۵۹۴	۱	۲	۰
قزوین.....	۵۹۸	۵۰	۵۴۸	۰	۰	۰	۰	۰
قم.....	۶۹۹	۵۲	۶۰۵	۴۲	۴۲	۰	۰	۰
کردستان.....	۶۶۸	۵۶	۵۴۱	۷۱	۷۰	۰	۱	۰
کرمان.....	۲۱۱۳	۱۷۰	۱۰۲۶	۹۱۷	۹۱۷	۰	۰	۰
کرمانشاه.....	۷۶۲	۲۴۱	۴۸۵	۳۶	۳۶	۰	۰	۰
کهگیلویه و بویراحمد.....	۳۱۴	۲۵	۱۰۱	۱۸۸	۱۷۱	۷	۱۰	۰
گلستان.....	۶۸۶	۵	۶۸۱	۰	۰	۰	۰	۰
گیلان.....	۱۶۱۷	۲۱	۱۵۹۳	۳	۰	۳	۰	۰
لرستان.....	۵۵۹	۳۶۰	۱۹۳	۶	۶	۰	۰	۰
مازندران.....	۱۳۳۵	۲۸	۱۳۰۱	۶	۵	۰	۱	۰
مرکزی.....	۷۴۲	۱۴۰	۵۹۳	۹	۹	۰	۰	۰
هرمزگان.....	۷۸۸	۴	۵۸۰	۲۰۴	۱۳۰	۰	۷۴	۰
همدان.....	۶۵۳	۷۲	۵۱۲	۶۹	۶۹	۰	۰	۰
یزد.....	۴۸۳	۱۹	۲۲۸	۲۳۶	۲۳۴	۰	۲	۰

۷- تعداد پروانه‌های احداث ساختمان برحسب مورد استفاده‌ی ساختمان و استان: پاییز ۱۳۹۹

استان (نقاط شهری)	جمع	مسکونی	مسکونی و کارگاه توام	بازرگانی	صنعتی	آموزشی	بهداشتی یا درمانی	سایر
کل کشور	۳۸۱۴۳	۳۲۶۸۰	۲۶۰۱	۲۱۳۲	۵۸۳	۴۱	۲۲	۸۴
کل کشور (به جز شهر تهران) ...	۳۶۵۴۵	۳۱۲۵۱	۲۴۸۲	۲۰۹۹	۵۷۶	۴۱	۲۱	۷۵
آذربایجان شرقی	۱۶۱۶	۱۲۷۹	۱۷۶	۱۴۵	۱۵	۱	۰	۰
آذربایجان غربی	۱۳۲۴	۱۱۱۲	۱۵۳	۵۷	۲	۰	۰	۰
اردبیل	۸۲۴	۶۵۲	۱۰۹	۵۶	۳	۰	۲	۲
اصفهان	۴۱۴۸	۳۵۶۳	۱۴۴	۳۲۹	۹۹	۲	۰	۱۱
البرز	۸۹۲	۷۴۸	۵۴	۶۳	۷	۱	۱	۱۸
ایلام	۳۳۳	۲۹۲	۲۶	۱۴	۰	۱	۰	۰
بوشهر	۸۹۲	۸۱۹	۳۴	۳۴	۱	۱	۳	۰
تهران	۳۶۰۸	۳۱۵۱	۲۴۳	۹۱	۱۰۳	۳	۳	۱۴
تهران (به جز شهر تهران) ...	۲۰۱۰	۱۷۲۲	۱۲۴	۵۸	۹۶	۳	۲	۵
شهر تهران	۱۵۹۸	۱۴۲۹	۱۱۹	۳۳	۷	۰	۱	۹
چهارمحال و بختیاری	۴۳۳	۳۸۵	۲۵	۱۹	۳	۰	۰	۱
خراسان جنوبی	۱۰۵۳	۷۸۷	۱۳	۵۰	۲۰۰	۱	۰	۲
خراسان رضوی	۳۱۳۰	۲۷۰۲	۲۵۱	۱۴۳	۳۰	۱	۱	۲
خراسان شمالی	۵۹۱	۴۴۷	۹۱	۴۷	۴	۰	۱	۱
خوزستان	۲۲۴۱	۱۸۴۲	۱۹۰	۱۹۱	۱۰	۲	۰	۶
زنجان	۴۴۰	۳۶۶	۴۴	۱۹	۱۰	۰	۱	۰
سمنان	۴۱۳	۳۵۳	۷	۴۱	۸	۳	۰	۱
سیستان و بلوچستان	۱۱۸۲	۱۱۱۴	۳۶	۳۰	۰	۱	۰	۱
فارس	۳۰۰۶	۲۶۷۴	۱۸۶	۱۲۴	۸	۴	۲	۸
قزوین	۵۹۸	۵۰۸	۶۰	۲۵	۴	۰	۰	۱
قم	۶۹۹	۵۱۶	۱۱۰	۶۳	۶	۳	۰	۱
کردستان	۶۶۸	۵۷۶	۶۲	۲۳	۴	۰	۰	۳
کرمان	۲۱۱۳	۱۹۳۲	۶۸	۹۷	۸	۵	۳	۰
کرمانشاه	۷۶۲	۶۷۵	۴۹	۳۷	۰	۱	۰	۰
کهگیلویه و بویراحمد	۳۱۴	۲۶۲	۱۳	۳۸	۰	۱	۰	۰
گلستان	۶۸۶	۵۶۷	۸۳	۳۳	۲	۱	۰	۰
گیلان	۱۶۱۷	۱۴۵۹	۱۰۱	۵۴	۱	۰	۱	۱
لرستان	۵۵۹	۴۹۳	۲۷	۳۶	۲	۰	۰	۱
مازندران	۱۳۳۵	۱۱۷۵	۹۲	۵۵	۱	۴	۲	۶
مرکزی	۷۴۲	۶۱۷	۵۴	۳۸	۳۲	۰	۰	۱
هرمزگان	۷۸۸	۶۶۳	۵۳	۶۴	۳	۵	۰	۰
همدان	۶۵۳	۵۴۹	۴۱	۴۵	۱۵	۰	۱	۲
یزد	۴۸۳	۴۰۲	۶	۷۱	۲	۰	۱	۱

۸- مساحت زمین در پروانه‌های احداث ساختمان بر حسب مورد استفاده‌ی ساختمان و استان: پاییز ۱۳۹۹ (مترمربع)

استان (نقاط شهری)	جمع	مسکونی	مسکونی و کارگاه توام	بازرگانی	صنعتی	آموزشی	بهداشتی یا درمانی	سایر
کل کشور	۱۲۸۷۱۴۹۶	۹۰۹۷۳۱۸	۸۱۳۰۳۷	۷۸۸۲۹۸	۱۲۴۸۴۲۲	۱۰۸۵۷۲	۱۹۱۹۵	۷۹۶۶۵۴
کل کشور (به جز شهر تهران)	۱۲۲۶۲۳۳۷	۸۷۰۱۱۸۶	۷۷۶۲۵۹	۷۶۸۱۹۲	۱۲۲۶۸۸۵	۱۰۸۵۷۲	۱۸۸۴۳	۶۶۲۴۰۰
آذربایجان شرقی	۳۹۶۷۶۹	۲۸۱۸۱۷	۶۶۸۸۷	۲۸۸۱۱	۱۹۱۰۴	۱۵۰	.	.
آذربایجان غربی	۳۳۵۶۰۷	۲۷۵۴۲۵	۴۰۴۷۹	۱۳۶۹۸	۶۰۰۵	.	.	.
اردبیل	۲۲۶۷۹۹	۱۸۱۱۱۶	۳۲۸۶۲	۷۰۵۲	۲۳۸۵	.	۱۹۷۱	۱۴۱۳
اصفهان	۱۱۹۶۰۶۵	۹۲۵۳۲۴	۵۹۲۵۸	۸۷۷۶۳	۸۷۱۸۷	۱۳۸۹۲	.	۲۲۶۴۱
البرز	۴۵۵۴۸۲	۲۸۹۸۰۸	۲۳۷۲۶	۷۳۰۶۶	۲۳۴۹۲	۳۱۸	۱۳۲۸	۴۳۷۴۴
ایلام	۷۰۶۸۹	۵۹۸۶۰	۵۰۶۶	۱۲۶۳	.	۴۵۰۰	.	.
بوشهر	۲۵۶۴۸۲	۲۳۵۳۲۴	۱۰۴۱۵	۷۴۶۵	۳۵۶	۴۹۹	۲۴۲۳	.
تهران	۲۰۶۵۵۷۰	۹۵۲۱۶۱	۶۶۶۲۸	۴۹۱۳۸	۸۴۳۷۷۶	۷۸۸۰	۱۵۷۶	۱۴۴۴۱۱
تهران (به جز شهر تهران)	۱۴۵۶۴۱۱	۵۵۶۰۲۹	۲۹۸۵۰	۲۹۰۳۲	۸۲۲۲۳۹	۷۸۸۰	۱۲۲۴	۱۰۱۵۷
شهر تهران	۶۰۹۱۵۹	۳۹۶۱۳۲	۳۶۷۷۸	۲۰۱۰۶	۲۱۵۳۷	.	۳۵۲	۱۳۴۲۵۴
چهارمحال و بختیاری	۹۶۶۳۴	۸۴۶۳۸	۵۲۷۸	۵۸۸۴	۷۵۰	.	.	۸۴
خراسان جنوبی	۲۷۴۱۶۵	۲۰۹۹۵۱	۲۷۰۸	۴۷۱۲	۳۶۶۹۲	۳۰۰۲	.	۱۷۱۰۰
خراسان رضوی	۹۲۵۵۱۹	۶۹۸۴۴۲	۹۹۵۱۳	۸۹۳۱۴	۳۴۲۹۳	۱۰۶۴	۱۱۶۴	۱۷۲۹
خراسان شمالی	۱۳۷۰۲۳	۱۰۲۴۷۶	۲۳۲۱۶	۷۹۶۹	۲۸۹۹	.	۴۰۴	۵۹
خوزستان	۵۲۷۰۳۳	۴۲۴۳۳۶	۴۷۳۵۰	۴۵۱۶۵	۳۹۹۰	۱۳۱۹	.	۴۸۷۳
زنجان	۱۰۵۲۹۳	۷۲۰۳۷	۷۷۳۲	۱۴۳۹۸	۱۰۹۸۱	.	۱۴۵	.
سمنان	۲۱۶۰۱۰	۱۸۴۱۵۳	۱۵۸۷	۱۲۳۲۸	۶۳۱۸	۶۴۰۰	.	۵۲۲۴
سیستان و بلوچستان	۳۵۲۵۷۵	۲۸۳۳۷۱	۸۶۸۳	۲۹۳۷۸	.	۲۷۵۲۲	.	۳۶۲۱
فارس	۱۱۱۴۷۵۴	۸۹۴۰۵۱	۶۸۶۶۷	۴۲۰۱۳	۶۰۳۳۷	۱۱۰۹۴	۳۵۵	۲۸۲۳۷
قزوین	۱۶۱۸۴۷	۱۰۷۲۲۵	۱۲۶۸۵	۲۷۵۱	۳۶۱۸۶	.	.	۳۰۰۰
قم	۲۲۲۸۶۸	۱۰۸۷۳۰	۳۵۱۷۶	۶۰۷۲۷	۱۲۵۴۱	۵۳۳۶	.	۳۵۸
کردستان	۱۳۲۳۴۳	۱۰۶۷۱۳	۱۳۲۹۵	۱۱۰۵۸	۳۷۳	.	.	۹۰۴
کرمان	۶۳۹۴۲۶	۵۹۰۵۶۰	۱۶۷۴۹	۱۸۰۶۰	۶۳۹۹	۴۰۳۸	۳۶۲۰	.
کرمانشاه	۱۵۱۳۶۱	۱۲۶۷۰۶	۱۲۴۴۴	۸۷۷۲	.	۳۴۳۸	.	.
کهگیلویه و بویراحمد	۱۲۸۵۹۶	۱۲۱۵۹۹	۳۳۸۳	۲۵۶۵	.	۱۰۴۹	.	.
گلستان	۱۹۹۲۱۱	۱۵۱۸۲۸	۲۹۳۷۸	۱۲۵۳۱	۳۴۳۵	۲۰۳۹	.	.
گیلان	۴۳۲۴۹۸	۳۸۹۶۷۲	۲۵۴۲۲	۱۴۴۲۵	۱۹۸۳	.	۵۰۰	۴۹۶
لرستان	۱۲۱۴۷۶	۹۶۵۲۰	۵۱۷۳	۳۸۲۲	۱۳۴۶۱	.	.	۲۵۰۰
مازندران	۵۳۴۹۳۱	۴۵۷۸۱۰	۳۳۸۸۹	۳۲۷۶۱	۲۷۱۰	۲۲۷۰	۲۶۲۲	۲۸۶۹
مرکزی	۷۰۸۹۱۱	۱۶۳۰۰۵	۱۶۹۵۰	۸۶۰۱	۲۰۳۵۵	.	.	۵۰۰۰۰۰
هرمزگان	۳۲۹۰۳۹	۲۵۶۵۳۵	۲۶۲۵۱	۳۱۶۱۹	۱۸۷۲	۱۲۷۶۲	.	.
همدان	۱۸۸۱۸۸	۱۲۸۰۹۲	۹۴۴۴	۴۴۶۰۳	۳۵۴۲	.	۱۱۵۵	۱۳۵۲
یزد	۱۶۸۳۳۲	۱۳۸۰۳۳	۲۷۴۳	۱۶۵۸۵	۷۰۰۰	.	۱۹۳۲	۲۰۳۹

۹- مساحت زیربنا در پروانه‌های احداث ساختمان برحسب مورد استفاده‌ی ساختمان و استان: پاییز ۱۳۹۹ (مترمربع)

استان (نقاط شهری)	جمع	مسکونی	مسکونی و کارگاه توام	بازرگانی	صنعتی	آموزشی	بهداشتی یا درمانی	سایر
کل کشور	۲۱۸۳۵۴۳۶	۱۶۹۵۱۹۹۸	۲۸۱۲۷۵۶	۹۳۰۴۵۰	۳۰۳۷۵۰	۹۴۷۹۰	۳۳۲۴۰	۷۰۸۴۵۲
کل کشور (به جز شهر تهران)	۱۹۳۵۶۰۷۲	۱۵۴۰۹۷۱۶	۲۶۳۷۲۳۳	۷۸۴۲۱۸	۲۸۷۰۷۸	۹۴۷۹۰	۳۱۴۷۷	۱۱۱۵۶۰
آذربایجان شرقی	۱۱۱۷۴۱۳	۸۰۱۱۱۹	۲۵۸۶۰۰	۴۹۷۴۹	۷۸۵۵	۹۰	.	.
آذربایجان غربی	۶۶۴۸۴۹	۴۹۶۱۶۳	۱۵۷۵۰۳	۹۲۷۵	۱۹۰۸	.	.	.
اردبیل	۵۱۹۰۴۲	۳۶۴۵۹۵	۱۳۵۶۰۱	۱۳۷۷۴	۱۳۷۶	.	۱۲۶۳	۲۴۳۳
اصفهان	۲۱۲۳۰۳۶	۱۷۱۹۱۶۹	۲۴۰۷۲۷	۱۰۶۲۷۸	۴۱۶۱۴	۷۳۰۷	.	۷۹۴۱
البرز	۸۲۹۶۷۶	۶۶۵۵۶۱	۸۸۰۸۹	۱۸۵۰۳	۱۱۰۷۳	۱۳۸۰	۵۱۳۵	۳۹۹۳۵
ایلام	۸۸۵۱۰	۶۸۴۴۵	۱۷۶۱۴	۸۹۱	.	۱۵۶۰	.	.
بوشهر	۲۷۵۷۶۸	۲۴۴۳۹۸	۲۲۵۳۶	۶۸۸۴	۲۲۷	۲۰۰	۱۵۲۳	.
تهران	۳۹۲۱۲۷۹	۲۶۹۹۳۴۶	۲۶۹۱۹۰	۱۷۷۵۷۸	۱۵۱۲۸۹	۱۴۵۱۱	۵۰۹۹	۶۰۴۲۶۶
تهران (به جز شهر تهران)	۱۴۴۱۹۱۵	۱۱۵۷۰۶۴	۹۳۶۶۷	۳۱۳۴۶	۱۳۴۶۱۷	۱۴۵۱۱	۳۳۳۶	۷۳۷۴
شهر تهران	۲۴۷۹۳۶۴	۱۵۴۲۲۸۲	۱۷۵۵۲۳	۱۴۶۲۳۲	۱۶۶۷۲	.	۱۷۶۳	۵۹۶۸۹۲
چهارمحال و بختیاری	۱۴۸۲۰۵	۱۳۳۴۱۴	۱۰۲۵۷	۳۸۱۵	۵۱۲	.	.	۲۰۷
خراسان جنوبی	۱۹۱۲۵۱	۱۵۵۹۹۷	۴۱۲۸	۵۹۴۵	۲۲۷۸۴	۷۵۷	.	۱۶۴۰
خراسان رضوی	۲۶۹۶۷۹۳	۲۱۴۵۴۷۱	۴۶۱۴۱۲	۶۵۹۷۴	۱۲۱۷۸	۱۹۹	۴۹۷۱	۶۵۸۸
خراسان شمالی	۲۴۱۲۶۴	۱۷۲۴۴۵	۶۱۱۵۰	۵۵۳۳	۱۱۴۴	.	۸۴۷	۱۴۵
خوزستان	۸۴۴۹۰۱	۶۵۲۵۴۶	۱۲۴۴۱۷	۶۰۹۸۶	۲۳۸۸	۱۱۵۰	.	۳۴۱۴
زنجان	۱۶۲۲۸۲	۱۳۱۹۳۶	۱۸۰۸۸	۷۴۹۶	۴۴۸۱	.	۲۸۱	.
سمنان	۱۹۱۱۹۵	۱۶۲۰۷۴	۵۰۰۰	۱۵۵۱۷	۲۳۱۹	۵۳۸۵	.	۹۰۰
سیستان و بلوچستان	۳۶۴۹۷۰	۳۰۹۰۷۰	۳۳۸۷۷	۹۷۸۴	.	۱۱۱۵۳	.	۱۰۸۶
فارس	۱۷۴۴۷۰۲	۱۴۱۰۹۴۷	۲۲۵۱۳۷	۷۰۵۴۱	۱۳۶۸	۱۱۹۰۸	۱۱۶۹	۲۳۶۳۲
قزوین	۳۰۱۳۹۶	۲۵۳۸۳۱	۳۶۷۵۳	۶۰۱۱	۴۲۵۱	.	.	۵۵۰
قم	۵۰۴۴۹۵	۲۱۷۰۲۸	۱۵۴۰۸۵	۱۱۱۱۶۱	۶۲۷۰	۱۵۲۵۴	.	۶۹۷
کردستان	۲۷۵۶۸۱	۲۳۰۶۶۳	۳۹۹۳۵	۴۶۲۸	۳۹۵	.	.	۶۰
کرمان	۳۹۱۶۵۶	۳۵۰۱۸۵	۱۸۱۵۳	۱۵۵۵۸	۲۲۷۲	۳۴۱۸	۲۰۷۰	.
کرمانشاه	۳۹۷۲۱۴	۳۳۹۷۶۴	۴۵۸۷۷	۱۰۰۷۳	.	۱۵۰۰	.	.
کهگیلویه و بویراحمد	۱۲۱۳۰۵	۱۰۷۷۸۲	۹۹۲۵	۳۳۰۹	.	۲۸۹	.	.
گلستان	۳۶۰۴۸۵	۳۰۰۷۴۰	۵۰۰۸۱	۶۷۰۲	۲۲۴۹	۷۱۳	.	.
گیلان	۷۰۷۷۸۳	۶۳۰۱۳۰	۵۵۱۲۸	۱۷۷۰۹	۲۸۷۱	.	۴۷۶	۱۴۶۹
لرستان	۱۸۱۶۰۲	۱۶۳۸۳۰	۹۹۴۳	۴۰۷۷	۳۴۳۰	.	.	۳۲۲
مازندران	۷۹۲۱۹۴	۶۶۶۱۷۷	۸۱۷۷۱	۳۳۳۰۲	۱۴۳۴	۲۴۰۴	۵۰۵۳	۲۰۵۳
مرکزی	۳۹۲۳۹۱	۳۲۳۵۴۲	۴۶۷۷۷	۵۱۷۷	۱۰۵۴۵	.	.	۶۳۵۰
هرمزگان	۶۳۷۱۱۷	۴۸۴۷۹۶	۸۲۹۵۷	۵۰۰۵۷	۳۶۹۵	۱۵۶۱۲	.	.
همدان	۴۰۷۹۴۴	۳۴۷۱۷۷	۳۶۱۶۷	۱۷۴۹۱	۱۸۸۷	.	۷۳۸	۴۴۸۴
یزد	۲۳۹۰۳۷	۲۰۳۶۵۷	۱۱۸۷۸	۱۶۶۷۲	۱۹۳۵	.	۴۶۱۵	۲۸۰

۱۰- تعداد واحد مسکونی تعیین شده در پروانه‌های احداث ساختمان برحسب مورد استفاده‌ی ساختمان و استان: پاییز ۱۳۹۹

استان (نقاط شهری)	جمع	مسکونی	مسکونی و کارگاه توأم	بازرگانی	صنعتی	آموزشی	بهداشتی یا درمانی	سایر
کل کشور.....	۱۱۳۸۱۶	۹۹۸۹۱	۱۲۱۰۵	۱۴۹	۵۴	۳	۵	۱۶۰۹
کل کشور (به جز شهر تهران).....	۱۰۰۶۴۵	۸۹۳۸۳	۱۱۰۷۳	۱۴۹	۱۷	۳	۵	۱۵
آذربایجان شرقی.....	۴۸۱۲	۴۰۲۳	۷۸۰	۸	۱	۰	۰	۰
آذربایجان غربی.....	۳۲۶۳	۲۷۰۶	۵۴۵	۱۲	۰	۰	۰	۰
اردبیل.....	۲۹۴۲	۲۳۱۲	۶۰۵	۲۱	۲	۰	۰	۳
اصفهان.....	۱۱۳۶۸	۱۰۲۶۹	۱۰۸۲	۱۱	۴	۰	۰	۲
البرز.....	۳۸۲۲	۳۴۵۲	۳۶۶	۲	۰	۰	۰	۲
ایلام.....	۵۲۹	۴۵۰	۷۹	۰	۰	۰	۰	۰
بوشهر.....	۱۶۷۶	۱۵۶۰	۱۱۴	۰	۰	۰	۲	۰
تهران.....	۲۰۱۵۰	۱۶۹۹۴	۱۵۲۱	۲	۳۹	۰	۰	۱۵۹۴
تهران (به جز شهر تهران)....	۶۹۷۹	۶۴۸۶	۴۸۹	۲	۲	۰	۰	۰
شهر تهران.....	۱۳۱۷۱	۱۰۵۰۸	۱۰۳۲	۰	۳۷	۰	۰	۱۵۹۴
چهارمحال و بختیاری.....	۸۳۸	۷۹۰	۴۵	۱	۰	۰	۰	۲
خراسان جنوبی.....	۱۱۴۳	۱۱۱۹	۱۹	۵	۰	۰	۰	۰
خراسان رضوی.....	۱۱۴۹۷	۱۰۱۸۲	۱۳۱۴	۰	۰	۱	۰	۰
خراسان شمالی.....	۱۳۴۸	۱۰۸۱	۲۶۳	۲	۲	۰	۰	۰
خوزستان.....	۵۰۷۳	۴۴۰۲	۶۴۳	۲۴	۲	۱	۰	۱
زنجان.....	۸۵۷	۷۶۵	۸۰	۱۰	۱	۰	۱	۰
سمنان.....	۱۰۹۳	۱۰۵۹	۳۱	۳	۰	۰	۰	۰
سیستان و بلوچستان.....	۲۳۱۷	۲۱۵۶	۱۵۹	۲	۰	۰	۰	۰
فارس.....	۹۰۰۷	۷۹۶۱	۱۰۴۳	۲	۰	۰	۱	۰
قزوین.....	۱۹۰۳	۱۷۳۴	۱۶۸	۱	۰	۰	۰	۰
قم.....	۲۲۵۶	۱۴۱۶	۸۴۰	۰	۰	۰	۰	۰
کردستان.....	۱۴۸۶	۱۳۲۰	۱۵۷	۸	۱	۰	۰	۰
کرمان.....	۲۷۲۲	۲۶۳۰	۹۲	۰	۰	۰	۰	۰
کرمانشاه.....	۲۲۵۵	۲۰۷۱	۱۸۳	۱	۰	۰	۰	۰
کهگیلویه و بویراحمد.....	۷۷۲	۷۴۳	۲۹	۰	۰	۰	۰	۰
گلستان.....	۲۱۱۸	۱۸۲۲	۲۹۲	۴	۰	۰	۰	۰
گیلان.....	۴۴۱۵	۴۱۳۱	۲۸۱	۲	۰	۰	۱	۰
لرستان.....	۱۱۱۷	۱۰۶۲	۵۲	۳	۰	۰	۰	۰
مازندران.....	۴۰۷۸	۳۶۶۱	۴۰۷	۵	۰	۱	۰	۴
مرکزی.....	۲۴۴۷	۲۱۸۵	۲۶۰	۱	۰	۰	۰	۱
هرمزگان.....	۳۰۵۰	۲۶۲۷	۴۲۱	۲	۰	۰	۰	۰
همدان.....	۲۳۹۲	۲۲۰۸	۱۸۱	۱	۲	۰	۰	۰
یزد.....	۱۰۶۹	۱۰۰۰	۵۳	۱۶	۰	۰	۰	۰

۱۱- تعداد پروانه‌های احداث ساختمان مسکونی برحسب مساحت زمین و استان: پاییز ۱۳۹۹

استان (نقاط شهری)	جمع	۱۰۰ مترمربع و کمتر	۱۵۰-۱۰۱ مترمربع	۲۰۰-۱۵۱ مترمربع	۲۵۰-۲۰۱ مترمربع	۳۰۰-۲۵۱ مترمربع	۵۰۰-۳۰۱ مترمربع	۵۰۱ مترمربع و بیش‌تر
کل کشور	۳۲۶۸۰	۱۴۴۸	۳۷۲۰	۸۹۳۰	۷۱۵۲	۴۵۶۱	۴۹۷۲	۱۸۹۷
کل کشور (به جز شهر تهران)	۳۱۲۵۱	۱۳۶۶	۳۴۴۴	۸۷۳۰	۶۸۹۳	۴۳۶۶	۴۶۶۷	۱۷۸۵
آذربایجان شرقی	۱۲۷۹	۱۱۶	۱۴۲	۴۵۰	۲۸۸	۱۱۰	۱۳۰	۴۳
آذربایجان غربی	۱۱۱۲	۱۰۸	۱۹۰	۳۳۲	۲۰۴	۱۱۹	۱۰۰	۵۹
اردبیل	۶۵۲	۶۱	۹۶	۲۵۱	۱۱۳	۵۱	۴۷	۳۳
اصفهان	۳۵۶۳	۹۹	۳۴۳	۱۲۸۲	۸۲۹	۴۰۳	۴۴۲	۱۶۵
البرز	۷۴۸	۴۵	۶۲	۱۶۴	۱۶۱	۷۵	۱۲۱	۱۲۰
ایلام	۲۹۲	۹	۴۰	۱۱۹	۸۳	۱۶	۲۲	۳
بوشهر	۸۱۹	۲	۱۷	۱۶۱	۲۷۷	۱۶۳	۱۵۷	۴۲
تهران	۳۱۵۱	۲۱۸	۵۹۹	۶۶۹	۴۹۸	۳۵۹	۵۳۹	۲۶۹
تهران (به جز شهر تهران)	۱۷۲۲	۱۳۶	۳۲۳	۴۶۹	۲۳۹	۱۶۴	۲۳۴	۱۵۷
شهر تهران	۱۴۲۹	۸۲	۲۷۶	۲۰۰	۲۵۹	۱۹۵	۳۰۵	۱۱۲
چهارمحال و بختیاری	۳۸۵	۷	۴۳	۱۶۱	۸۸	۴۸	۳۰	۸
خراسان جنوبی	۷۸۷	۴	۱۵	۱۷۲	۲۳۹	۱۸۳	۱۵۸	۱۶
خراسان رضوی	۲۷۰۲	۱۵۱	۳۹۳	۵۹۵	۷۰۷	۳۸۶	۳۱۴	۱۵۶
خراسان شمالی	۴۴۷	۱۲	۴۹	۱۸۱	۹۷	۴۵	۴۵	۱۸
خوزستان	۱۸۴۲	۹۶	۳۱۶	۵۲۹	۴۱۵	۲۳۹	۱۹۸	۴۹
زنجان	۳۶۶	۳۲	۶۰	۱۵۴	۶۱	۳۱	۲۴	۴
سمنان	۳۵۳	۲	۲۰	۱۲۶	۷۶	۷۴	۳۷	۱۸
سیستان و بلوچستان	۱۱۱۴	۱۶۳	۱۴۴	۳۰۹	۱۷۵	۱۳۲	۱۴۹	۴۲
فارس	۲۶۷۴	۱۲	۸۷	۴۷۶	۶۱۷	۵۵۷	۶۵۶	۲۶۹
قزوین	۵۰۸	۲۶	۷۴	۲۳۲	۹۴	۴۲	۲۹	۱۱
قم	۵۱۶	۲۴	۱۹۰	۱۶۱	۶۰	۴۳	۲۷	۱۱
کردستان	۵۷۶	۵۷	۱۲۵	۲۷۵	۸۰	۲۱	۱۲	۶
کرمان	۱۹۳۲	۱۲	۴۹	۲۱۸	۵۵۱	۴۶۱	۵۲۵	۱۱۶
کرمانشاه	۶۷۵	۵۴	۱۲۳	۳۱۷	۹۰	۵۷	۳۱	۳
کهگیلویه و بویراحمد	۲۶۲	۳	۱۴	۷۵	۷۲	۵۷	۳۱	۱۰
گلستان	۵۶۷	۹	۳۸	۱۵۶	۱۲۵	۹۷	۱۱۵	۲۷
گیلان	۱۴۵۹	۲۹	۱۷۳	۳۴۴	۳۳۴	۲۲۸	۲۷۵	۷۶
لرستان	۴۹۳	۲۶	۸۸	۲۲۷	۹۵	۳۳	۲۱	۳
مازندران	۱۱۷۵	۱۰	۷۹	۱۵۶	۲۱۸	۲۱۱	۳۲۸	۱۷۳
مرکزی	۶۱۷	۲۹	۵۱	۲۰۳	۱۴۰	۸۰	۸۳	۳۱
هرمزگان	۶۶۳	۶	۲۵	۱۰۳	۱۳۳	۱۳۴	۲۰۰	۶۲
همدان	۵۴۹	۲۵	۶۲	۱۹۹	۱۳۸	۵۹	۵۰	۱۶
یزد	۴۰۲	۱	۱۳	۱۳۳	۹۴	۴۷	۷۶	۳۸

۱۲- تعداد پروانه‌های احداث ساختمان مسکونی بر حسب مساحت زیربنا و استان: پاییز ۱۳۹۹

استان (نقاط شهری)	جمع	۱۰۰ مترمربع و کمتر	۱۰۱-۱۵۰ مترمربع	۱۵۱-۲۰۰ مترمربع	۲۰۱-۲۵۰ مترمربع	۲۵۱-۳۰۰ مترمربع	۳۰۱-۵۰۰ مترمربع	۵۰۱ مترمربع و بیش‌تر
کل کشور.....	۳۲۶۸۰	۴۰۷۵	۴۶۸۶	۳۶۵۷	۲۶۶۰	۲۳۰۱	۵۶۳۹	۹۶۶۲
کل کشور (به جز شهر تهران).....	۳۱۲۵۱	۳۹۴۳	۴۶۸۲	۳۶۵۲	۲۶۴۳	۲۲۶۲	۵۳۲۴	۸۷۴۵
آذربایجان شرقی.....	۱۲۷۹	۴۷	۱۱۵	۶۷	۱۰۴	۹۹	۲۹۱	۵۵۶
آذربایجان غربی.....	۱۱۱۲	۲۲۶	۱۰۹	۱۲۰	۱۰۹	۱۱۶	۱۷۷	۲۵۵
اردبیل.....	۶۵۲	۶۸	۶۸	۳۷	۴۲	۵۱	۹۷	۲۸۹
اصفهان.....	۳۵۶۳	۲۱۳	۴۶۳	۳۵۰	۴۵۷	۴۲۱	۷۵۳	۹۰۶
البرز.....	۷۴۸	۱۸	۴۶	۳۱	۳۹	۳۴	۱۴۵	۴۳۵
ایلام.....	۲۹۲	۷۲	۱۰۴	۲۴	۱۱	۱۷	۳۷	۲۷
بوشهر.....	۸۱۹	۶۴	۲۰۸	۱۴۸	۶۵	۶۵	۱۴۳	۱۲۶
تهران.....	۳۱۵۱	۱۷۲	۱۴۴	۹۶	۱۴۴	۱۵۰	۸۶۱	۱۵۸۴
تهران (به جز شهر تهران).....	۱۷۲۲	۴۰	۱۴۰	۹۱	۱۲۷	۱۱۱	۵۴۶	۶۶۷
شهر تهران.....	۱۴۲۹	۱۳۲	۴	۵	۱۷	۳۹	۳۱۵	۹۱۷
چهارمحال و بختیاری.....	۳۸۵	۲۹	۵۷	۴۴	۴۸	۳۹	۹۶	۷۲
خراسان جنوبی.....	۷۸۷	۳۰۰	۱۹۷	۷۳	۸۷	۲۲	۴۹	۵۹
خراسان رضوی.....	۲۷۰۲	۳۳۱	۳۴۱	۱۶۸	۱۶۰	۱۲۴	۲۹۱	۱۲۸۷
خراسان شمالی.....	۴۴۷	۷۵	۶۰	۲۸	۳۶	۴۱	۹۷	۱۱۰
خوزستان.....	۱۸۴۲	۳۲۱	۴۷۳	۳۰۸	۱۴۸	۱۵۲	۲۰۹	۲۳۱
زنجان.....	۳۶۶	۴۸	۵۶	۳۱	۳۳	۳۱	۷۹	۸۸
سمنان.....	۳۵۳	۲۶	۷۰	۳۷	۲۴	۱۷	۵۹	۱۲۰
سیستان و بلوچستان.....	۱۱۱۴	۵۷۶	۱۱۱	۶۳	۵۷	۲۹	۱۴۰	۱۳۸
فارس.....	۲۶۷۴	۱۷۷	۴۴۲	۵۵۸	۲۳۵	۲۰۹	۳۳۰	۷۲۳
قزوین.....	۵۰۸	۳۸	۲۲	۲۶	۵۶	۳۰	۱۳۱	۲۰۵
قم.....	۵۱۶	۳۹	۵۷	۷۳	۴۸	۳۳	۱۲۶	۱۴۰
کردستان.....	۵۷۶	۱۹	۴۶	۷۱	۷۳	۵۳	۱۵۷	۱۵۷
کرمان.....	۱۹۳۲	۵۷۶	۵۸۱	۳۷۴	۱۱۷	۸۹	۱۱۴	۸۱
کرمانشاه.....	۶۷۵	۴۳	۴۹	۷۸	۷۷	۴۸	۱۴۵	۲۳۵
کهگیلویه و بویراحمد.....	۲۶۲	۱۷	۱۰۳	۵۳	۱۵	۱۴	۳۴	۲۶
گلستان.....	۵۶۷	۴۶	۵۸	۳۵	۵۰	۵۹	۱۲۱	۱۹۸
گیلان.....	۱۴۵۹	۱۶۴	۱۲۱	۳۵۱	۴۲	۵۷	۲۷۳	۴۵۱
لرستان.....	۴۹۳	۴۲	۷۱	۶۲	۷۶	۵۹	۱۱۲	۷۱
مازندران.....	۱۱۷۵	۱۲۰	۱۱۷	۱۳۱	۱۱۶	۸۴	۲۱۰	۳۹۷
مرکزی.....	۶۱۷	۸۰	۸۱	۴۶	۵۵	۳۹	۷۷	۲۳۹
هرمزگان.....	۶۶۳	۷۹	۱۹۲	۸۶	۴۲	۲۹	۸۹	۱۴۶
همدان.....	۵۴۹	۲۹	۳۷	۳۷	۵۵	۴۴	۹۶	۲۵۱
یزد.....	۴۰۲	۲۰	۸۷	۵۱	۳۹	۴۶	۱۰۰	۵۹

۱۳- تعداد پروانه‌های احداث ساختمان مسکونی برحسب تعداد طبقات ساختمان و استان: پاییز ۱۳۹۹

استان (نقاط شهری)	جمع	۱ طبقه	۲ طبقه	۳ طبقه	۴ طبقه	۵ طبقه و بیش‌تر
کل کشور	۳۲۶۸۰	۹۵۰۲	۷۰۹۲	۴۴۱۴	۳۲۸۵	۸۳۸۷
کل کشور (به جز شهر تهران)	۳۱۲۵۱	۹۵۰۱	۷۰۸۹	۴۴۰۴	۳۲۳۷	۷۰۲۰
آذربایجان شرقی	۱۲۷۹	۱۵۹	۲۰۶	۱۹۳	۱۷۵	۵۴۶
آذربایجان غربی	۱۱۱۲	۲۰۹	۳۷۴	۲۴۴	۱۰۰	۱۸۵
اردبیل	۶۵۲	۱۰۶	۱۲۰	۱۲۳	۵۰	۲۵۳
اصفهان	۳۵۶۳	۷۲۴	۱۱۵۶	۷۳۱	۴۰۴	۵۴۸
البرز	۷۴۸	۱۳	۱۰۶	۱۲۸	۶۸	۴۳۳
ایلام	۲۹۲	۱۷۸	۴۹	۲۹	۲۳	۱۳
بوشهر	۸۱۹	۴۲۴	۲۳۴	۶۱	۷۸	۲۲
تهران	۳۱۵۱	۶۴	۱۹۸	۳۸۵	۴۹۰	۲۰۱۴
تهران (به جز شهر تهران)	۱۷۲۲	۶۳	۱۹۵	۳۷۵	۴۴۲	۶۴۷
شهر تهران	۱۴۲۹	۱	۳	۱۰	۴۸	۱۳۶۷
چهارمحال و بختیاری	۳۸۵	۸۲	۱۳۰	۶۵	۶۰	۴۸
خراسان جنوبی	۷۸۷	۵۴۱	۱۵۱	۲۷	۲۵	۴۳
خراسان رضوی	۲۷۰۲	۶۰۰	۴۱۰	۲۸۸	۱۵۵	۱۲۴۹
خراسان شمالی	۴۴۷	۱۱۵	۹۹	۸۲	۶۸	۸۳
خوزستان	۱۸۴۲	۸۹۵	۵۷۹	۱۳۴	۴۰	۱۹۴
زنجان	۳۶۶	۸۳	۶۶	۸۰	۴۸	۸۹
سمنان	۳۵۳	۱۲۱	۷۴	۵۹	۴۵	۵۴
سیستان و بلوچستان	۱۱۱۴	۷۴۵	۱۴۹	۷۶	۶۵	۷۹
فارس	۲۶۷۴	۱۱۳۱	۵۸۱	۲۵۰	۱۶۷	۵۴۵
قزوین	۵۰۸	۷۰	۶۶	۷۲	۱۴۷	۱۵۳
قم	۵۱۶	۶۶	۱۵۱	۷۴	۱۲۲	۱۰۳
کردستان	۵۷۶	۴۶	۱۸۵	۱۴۲	۹۷	۱۰۶
کرمان	۱۹۳۲	۱۵۷۲	۲۴۶	۶۰	۲۱	۳۳
کرمانشاه	۶۷۵	۴۹	۱۱۱	۱۸۱	۱۰۵	۲۲۹
کهگیلویه و بویراحمد	۲۶۲	۱۵۴	۶۲	۱۶	۱۵	۱۵
گلستان	۵۶۷	۱۰۱	۱۴۸	۱۰۳	۷۳	۱۴۲
گیلان	۱۴۵۹	۲۴۴	۴۷۴	۱۹۰	۲۹۱	۲۶۰
لرستان	۴۹۳	۶۰	۱۶۰	۱۰۳	۶۸	۱۰۲
مازندران	۱۱۷۵	۲۲۱	۳۰۶	۱۹۶	۱۴۷	۳۰۵
مرکزی	۶۱۷	۱۴۵	۱۳۲	۹۵	۵۳	۱۹۲
هرمزگان	۶۶۳	۳۷۹	۱۲۲	۳۲	۲۵	۱۰۵
همدان	۵۴۹	۷۰	۱۰۷	۸۹	۵۹	۲۲۴
یزد	۴۰۲	۱۳۵	۱۴۰	۱۰۶	۱	۲۰

۱۴- تعداد پروانه‌های احداث ساختمان مسکونی برحسب نوع اسکلت و مصالح عمده‌ی به‌کار رفته در ساختمان و استان: پاییز ۱۳۹۹

استان (نقاط شهری)	کل	فلزی	بتون آرمه	سایر			سایر
				جمع	آجر و آهن	آجر و چوب	
کل کشور.....	۳۲۶۸۰	۴۷۶۳	۲۲۲۷۹	۵۶۳۸	۵۲۸۷	۱۴	۳۳۷
کل کشور (به‌جز شهر تهران)	۳۱۲۵۱	۴۵۵۲	۲۱۰۶۳	۵۶۳۶	۵۲۸۵	۱۴	۳۳۷
آذربایجان شرقی	۱۲۷۹	۹	۱۲۱۰	۶۰	۵۹	۰	۱
آذربایجان غربی	۱۱۱۲	۸۲	۸۹۵	۱۳۵	۱۳۳	۰	۲
اردبیل	۶۵۲	۲۸	۵۷۳	۵۱	۵۱	۰	۰
اصفهان	۳۵۶۳	۴۰	۳۴۸۰	۴۳	۴۰	۰	۳
البرز	۷۴۸	۵۰	۶۹۸	۰	۰	۰	۰
ایلام	۲۹۲	۳	۹۱	۱۹۸	۱۹۸	۰	۰
بوشهر	۸۱۹	۱	۴۸۱	۳۳۷	۱۱۴	۱	۲۲۲
تهران	۳۱۵۱	۴۰۴	۲۷۴۵	۲	۲	۰	۰
تهران (به‌جز شهر تهران).....	۱۷۲۲	۱۹۳	۱۵۲۹	۰	۰	۰	۰
شهر تهران	۱۴۲۹	۲۱۱	۱۲۱۶	۲	۲	۰	۰
چهارمحال و بختیاری	۳۸۵	۰	۳۵۲	۳۳	۳۳	۰	۰
خراسان جنوبی	۷۸۷	۶۴۳	۱۱۳	۳۱	۲۹	۰	۲
خراسان رضوی	۲۷۰۲	۲۳۵۱	۲۴۸	۱۰۳	۱۰۳	۰	۰
خراسان شمالی	۴۴۷	۱۵	۴۲۶	۶	۶	۰	۰
خوزستان	۱۸۴۲	۲۲	۶۶۴	۱۱۵۶	۱۱۵۱	۱	۴
زنجان	۳۶۶	۹	۳۰۰	۵۷	۵۷	۰	۰
سمنان	۳۵۳	۱۳	۳۳۷	۳	۳	۰	۰
سیستان و بلوچستان	۱۱۱۴	۷۸	۸۴۷	۱۸۹	۱۷۱	۱	۱۷
فارس	۲۶۷۴	۲۸	۱۰۸۱	۱۵۶۵	۱۵۶۲	۱	۲
قزوین	۵۰۸	۳۸	۴۷۰	۰	۰	۰	۰
قم	۵۱۶	۴۴	۴۳۰	۴۲	۴۲	۰	۰
کردستان	۵۷۶	۴۶	۴۶۴	۶۶	۶۵	۰	۱
کرمان	۱۹۳۲	۱۴۷	۹۱۳	۸۷۲	۸۷۲	۰	۰
کرمانشاه	۶۷۵	۲۰۴	۴۴۰	۳۱	۳۱	۰	۰
کهگیلویه و بویراحمد	۲۶۲	۱۹	۸۶	۱۵۷	۱۴۱	۷	۹
گلستان	۵۶۷	۱	۵۶۶	۰	۰	۰	۰
گیلان	۱۴۵۹	۱۹	۱۴۳۷	۳	۰	۳	۰
لرستان	۴۹۳	۳۱۲	۱۷۶	۵	۵	۰	۰
مازندران	۱۱۷۵	۱۶	۱۱۵۳	۶	۵	۰	۱
مرکزی	۶۱۷	۸۹	۵۲۲	۶	۶	۰	۰
هرمزگان	۶۶۳	۱	۴۶۸	۱۹۴	۱۲۲	۰	۷۲
همدان	۵۴۹	۴۶	۴۳۷	۶۶	۶۶	۰	۰
یزد	۴۰۲	۵	۱۷۶	۲۲۱	۲۲۰	۰	۱

۱۵- تعداد پروانه‌های احداث ساختمان مسکونی برحسب تعداد واحد مسکونی و استان: پاییز ۱۳۹۹

استان (نقاط شهری)	جمع	۱ واحدی	۲ واحدی	۳ واحدی	۴ واحدی	۵ واحدی و بیش‌تر
کل کشور.....	۳۲۶۸۰	۱۳۴۴۶	۷۵۶۷	۳۳۸۰	۲۶۸۲	۵۶۰۵
کل کشور (به جز شهر تهران).....	۳۱۲۵۱	۱۳۴۳۳	۷۵۱۲	۳۱۷۶	۲۴۰۲	۴۷۲۸
آذربایجان شرقی	۱۲۷۹	۳۲۷	۳۳۲	۱۵۵	۱۸۴	۲۸۱
آذربایجان غربی	۱۱۱۲	۴۰۹	۴۰۳	۱۰۳	۸۰	۱۱۷
اردبیل	۶۵۲	۱۸۵	۱۶۰	۳۸	۸۷	۱۸۲
اصفهان	۳۵۶۳	۱۱۰۶	۱۲۶۳	۴۸۰	۲۷۴	۴۴۰
البرز	۷۴۸	۱۵۰	۱۱۹	۷۱	۲۰۳	۲۰۵
ایلام	۲۹۲	۲۰۳	۵۲	۲۵	۴	۸
بوشهر	۸۱۹	۴۸۰	۱۷۶	۶۶	۵۹	۳۸
تهران	۳۱۵۱	۳۴۷	۵۶۳	۶۰۲	۴۸۸	۱۱۵۱
تهران (به جز شهر تهران) ..	۱۷۲۲	۳۳۴	۵۰۸	۳۹۸	۲۰۸	۲۷۴
شهر تهران	۱۴۲۹	۱۳	۵۵	۲۰۴	۲۸۰	۸۷۷
چهارمحال و بختیاری	۳۸۵	۱۱۰	۱۸۴	۶۶	۱۸	۷
خراسان جنوبی	۷۸۷	۵۸۵	۱۴۱	۲۳	۲۲	۱۶
خراسان رضوی	۲۷۰۲	۹۳۴	۴۳۱	۱۸۲	۲۱۷	۹۳۸
خراسان شمالی	۴۴۷	۱۷۲	۱۱۸	۷۹	۲۶	۵۲
خوزستان	۱۸۴۲	۱۰۶۰	۴۴۱	۷۱	۸۲	۱۸۸
زنجان	۳۶۶	۱۵۰	۱۱۶	۵۷	۲۸	۱۵
سمنان	۳۵۳	۱۳۶	۹۱	۴۴	۲۳	۵۹
سیستان و بلوچستان	۱۱۱۴	۷۷۸	۱۷۶	۵۴	۲۰	۸۶
فارس	۲۶۷۴	۱۴۵۸	۵۰۱	۱۹۹	۱۱۰	۴۰۶
قزوین	۵۰۸	۱۰۶	۹۹	۱۱۱	۱۲۱	۷۱
قم	۵۱۶	۱۳۱	۱۵۱	۱۱۴	۵۸	۶۲
کردستان	۵۷۶	۱۷۸	۱۹۶	۱۰۰	۷۵	۲۷
کرمان	۱۹۳۲	۱۵۶۲	۲۴۷	۵۸	۲۱	۴۴
کرمانشاه	۶۷۵	۱۱۷	۲۵۳	۸۰	۵۱	۱۷۴
کهگیلویه و بویراحمد	۲۶۲	۱۹۳	۳۶	۱۵	۸	۱۰
گلستان	۵۶۷	۱۸۸	۱۴۶	۶۵	۴۲	۱۲۶
گیلان	۱۴۵۹	۵۶۷	۳۳۶	۲۱۴	۱۱۶	۲۲۶
لرستان	۴۹۳	۲۰۲	۱۸۵	۵۳	۲۷	۲۶
مازندران	۱۱۷۵	۶۰۵	۱۶۵	۱۰۶	۶۷	۲۳۲
مرکزی	۶۱۷	۲۳۲	۱۲۷	۴۴	۱۰۵	۱۰۹
هرمزگان	۶۶۳	۴۲۲	۹۱	۲۸	۲۳	۹۹
همدان	۵۴۹	۱۱۶	۱۵۰	۵۴	۴۱	۱۸۸
یزد	۴۰۲	۲۳۷	۱۱۸	۲۳	۲	۲۲