



ریاست جمهوری
سازمان برنامه و بودجه کشور
مرکز آمار ایران

نتایج آمارگیری از هزینه و درآمد خانوارهای شهری سال ۱۳۹۵

مرکز آمار ایران



نشانه‌های نشریات مرکز آمار ایران

-	آمار گردآوری نشده است.
000	آمار در دسترس نیست.
x	ذاتاً یا عملاً وجود ندارد.
xx	جمع و محاسبه غیر ممکن یا بی‌معنی است.
//	رقم کمتر از نصف واحد است.
	رقم (نسبت) ناچیز و قابل صرف‌نظر کردن است.
*	رقم غیر قطعی است.
**	رقم جنبه تخمینی دارد.
⊖	به‌دلیل حفظ محرمانگی، رقم قابل انتشار نیست.

اختلاف در سرجمع‌ها به علت سراسر کردن ارقام است. محاسبه نسبت‌ها و شاخص‌ها قبل از سراسر کردن ارقام صورت گرفته است.

سرشناسنامه : مرکز آمار ایران

Statistical Centre of Iran

عنوان و نام پدیدآور : نتایج آمارگیری از هزینه و درآمد خانوارهای شهری سال ۱۳۹۵ / ریاست جمهوری،

سازمان برنامه و بودجه کشور، مرکز آمار ایران

مشخصات نشر : تهران: مرکز آمار ایران، دفتر ریاست، روابط عمومی و همکاری‌های بین‌الملل، ۱۳۹۶

مشخصات ظاهری : ۲۴۶ ص.: جدول، نمودار؛ ۲۹×۲۲ س.م.

فروست : نشریات مرکز آمار ایران؛ ۴۹۴۰

شابک : ۱۰۰۰۰۰ ریال: 978-600-409-185-5

وضعیت فهرست‌نویسی : فیپا

موضوع : هزینه و سطح زندگی -- ایران -- آمار

موضوع : Cost and Standard of Living -- Iran -- Statistics

موضوع : مصرف -- ایران -- آمار

موضوع : Consumption (Economics) -- Iran -- Statistics

موضوع : بودجه -- ایران -- آمار

موضوع : Budget -- Iran -- Statistics

شناسه افزوده : مرکز آمار ایران. دفتر ریاست، روابط عمومی و همکاری‌های بین‌الملل

شناسه افزوده : Statistical Centre of Iran. Office of the Head, Public Relations and:

International Cooperation

رده‌بندی کنگره : HD ۷۰۴۹/۲/م۴ن۲۲ ۱۳۹۵

رده‌بندی دیویی : ۳۳۹/۴۷۰۹۵۵

شماره کتابشناسی ملی : ۴۹۴۵۹۵۳

مرکز آمار ایران

نتایج آمارگیری از هزینه و درآمد خانوارهای شهری سال ۱۳۹۵

تاریخ انتشار: چاپ اول، آبان ۱۳۹۶

شماره: ۲۵۰ نسخه

شماره مسلسل نشریات مرکز آمار ایران: ۴۹۴۰

ناشر: دفتر ریاست، روابط عمومی و همکاری‌های بین‌الملل

قیمت: ۱۰۰۰۰۰ ریال

چاپ در چاپخانه مرکز آمار ایران

نقل قول از مطالب این کتاب با ذکر منبع بلامانع است.

تهران، کدپستی ۱۴۱۴۶۶۳۱۱۱، خیابان دکتر فاطمی، خیابان رهی معیری، تلفن ۸۸۹۶۴۴۷۲

دورنگار: ۸۸۹۶۴۴۷۲

URL: <http://www.amar.org.ir>

E-mail: sci@sci.org.ir

شابک ۹۷۸-۶۰۰-۴۰۹-۱۸۵-۵

ISBN 978-600-409-185-5

پیشگفتار

آمارگیری از هزینه خانوارهای شهری کشور از سال ۱۳۴۷ توسط مرکز آمار ایران آغاز شد. این آمارگیری از سال ۱۳۵۳، علاوه بر هزینه، درآمد خانوارهای شهری را نیز شامل شده و تا کنون غیر از سال‌های ۱۳۵۵، ۱۳۵۷ و ۱۳۶۰، همه ساله انجام شده است.

کاربرد اساسی و متنوع از نتایج این طرح آمارگیری در بررسی الگوی مصرفی خانوارها، مطالعه روند مصرف کالاها و خدمات، ارزیابی آثار سیاست‌های اقتصادی در زمینه تأمین عدالت اجتماعی، بررسی توزیع درآمد و امکانات و تسهیلات خانوارها، مطالعه روابط متقابل ویژگی‌های اجتماعی-اقتصادی خانوارها، فراهم آوردن امکان بررسی خانوارهای زیر خط فقر و سرانجام نقش مهم آن در تأمین اطلاعات مورد نیاز حساب‌های ملی و منطقه‌ای، اهمیت این طرح را به خصوص در بررسی‌ها و برنامه‌ریزی‌های اقتصادی-اجتماعی کشور نشان می‌دهد.

هر ساله با مطالعات و بررسی‌های لازم و تطبیق با استانداردها و توصیه‌های بین‌المللی، تغییرات مورد نیاز در راستای تکامل تهیه و اجرای طرح، توسط کارشناسان مربوطه اعمال می‌شود.

در این راستا در سال ۱۳۸۳ برای اولین بار پرسشنامه طرح، بر اساس طبقه‌بندی COICOP^(۱) تهیه و اجرا شد و در نشریه سال ۱۳۸۳ به بعد، جدول‌ها جدیدی بر اساس این طبقه‌بندی ارائه شده است. همچنین برای حفظ سری زمانی اطلاعات، این طبقه‌بندی با طبقه‌بندی سابق تطبیق یافته است تا امکان مقایسه با نتایج سال‌های گذشته برای کاربران طرح فراهم آید.

در این طرح، اندازه نمونه با در نظر گرفتن خطای نسبی کمتر از ۱۰ درصد یا ضریب تغییرات کمتر از ۰/۰۵، به گونه‌ای بهینه شده است که متوسط هزینه‌های کل، متوسط هزینه‌های خوراکی و دخانی، متوسط هزینه‌های غیر خوراکی و درآمد خانوارها با دقت بالا قابل برآورد باشد. همچنین همراه با ارائه نتایج طرح، "ضریب تغییرات" برآورد انواع هزینه‌های خوراکی و غیر خوراکی و درآمد خانوارها محاسبه و ارائه شده است. به این ترتیب کاربران نتایج به راحتی می‌توانند با محاسبه بازه اطمینان برآوردها، در مورد استفاده یا عدم استفاده از آنها، آگاهانه تصمیم‌گیری کنند.

شایان ذکر است هم‌سو با تغییرات فوق، از سال ۱۳۷۸، اقلام هزینه خانوار، علاوه بر پوشش اقلام مصرفی، مهم‌ترین اقلام غیر مصرفی سبد هزینه خانوار (از جمله پرداختی‌های انتقالی) را نیز در بر گرفته است.

نتایج حاصل از این طرح بر اساس آمارگیری از ۱۸۸۰۹ خانوار نمونه در سال ۱۳۹۵، در نقاط شهری کشور و برای تمامی استان‌ها به همراه ضریب تغییرات میانگین اطلاع مربوطه، قابل ارائه است. نتایج تفصیلی این نشریه در ۵ فصل به شرح زیر ارائه شده است:

فصل ۱: خصوصیات اقتصادی-اجتماعی خانوارهای شهری

فصل ۲: هزینه‌های خوراکی و غیر خوراکی خانوارهای شهری

فصل ۳: درآمد خانوارهای شهری

فصل ۴: هزینه و درآمد خانوارهای شهری در استان‌ها

فصل ۵: هزینه‌های خوراکی و غیر خوراکی خانوارهای شهری بر اساس طبقه‌بندی COICOP در سطح کل کشور و استان

امید است اطلاعات ارائه شده در این نشریه، در تصمیم‌گیری‌ها، برنامه‌ریزی‌ها و پژوهش‌های اقتصادی، اجتماعی و فرهنگی مورد استفاده سیاستگذاران، برنامه‌ریزان و پژوهشگران کشور قرار گیرد.

در اجرای این طرح، سازمان برنامه و بودجه استان‌ها به‌ویژه کارشناسان معاونت آمار و اطلاعات مشارکت داشته‌اند که به این وسیله از زحمات آنان قدردانی می‌شود.

1) *Classification of the Individual Consumption by Purpose.*

فهرست مندرجات

صفحه	عنوان
۱۳	مشخصات کلی طرح
۱۸	تعاریف و مفاهیم
۲۱	یافته‌های مهم آمارگیری از طرح هزینه و درآمد خانوارهای شهری ۱۳۹۵

جدول‌های آماری

فصل اول: خصوصیات اقتصادی - اجتماعی خانوارهای شهری

۳۷	۱-۱- درصد خانوارهای شهری بر حسب وسعت خانوار در هر یک از گروه‌های هزینه سالانه: ۱۳۹۵
۳۸	۱-۲- درصد خانوارهای شهری بر حسب تعداد افراد باسواد در هر یک از گروه‌های هزینه سالانه: ۱۳۹۵
۳۹	۱-۳- درصد خانوارهای شهری بر حسب تعداد افراد شاغل در هر یک از گروه‌های هزینه سالانه: ۱۳۹۵
۴۰	۱-۴- درصد خانوارهای شهری بر حسب وضع فعالیت سرپرست خانوار در هر یک از گروه‌های هزینه سالانه: ۱۳۹۵
۴۱	۱-۵- درصد خانوارهای شهری بر حسب گروه شغلی سرپرست خانوار در هر یک از گروه‌های هزینه سالانه: ۱۳۹۵
۴۲	۱-۶- درصد خانوارهای شهری بر حسب فعالیت اصلی محل کارسرپرست خانوار در هر یک از گروه‌های هزینه سالانه: ۱۳۹۵
۴۴	۱-۷- درصد خانوارهای شهری بر حسب وضع شغلی سرپرست خانوار در هر یک از گروه‌های هزینه سالانه: ۱۳۹۵
۴۵	۱-۸- درصد خانوارهای شهری بر حسب سطح سواد سرپرست خانوار در هر یک از گروه‌های هزینه سالانه: ۱۳۹۵
۴۶	۱-۹- درصد خانوارهای شهری استفاده‌کننده از تسهیلات عمده مسکن در هر یک از گروه‌های هزینه سالانه: ۱۳۹۵
۴۷	۱-۱۰- درصد خانوارهای شهری بر حسب نحوه تصرف مسکن در هر یک از گروه‌های هزینه سالانه: ۱۳۹۵
۴۸	۱-۱۱- درصد خانوارهای شهری بر حسب تعداد اتاق در اختیار خانوار در هر یک از گروه‌های هزینه سالانه: ۱۳۹۵
۴۹	۱-۱۲- درصد خانوارهای شهری استفاده‌کننده از لوازم عمده زندگی در هر یک از گروه‌های هزینه سالانه: ۱۳۹۵
۵۱	۱-۱۳- درصد خانوارهای شهری بر حسب نوع سوخت عمده مصرفی برای پخت و پز در هر یک از گروه‌های هزینه سالانه: ۱۳۹۵
۵۲	۱-۱۴- درصد خانوارهای شهری بر حسب نوع سوخت عمده مصرفی برای گرما در هر یک از گروه‌های هزینه سالانه: ۱۳۹۵
۵۳	۱-۱۵- درصد خانوارهای شهری بر حسب نوع اسکلت و مصالح عمده بنای محل سکونت خانوار در هر یک از گروه‌های هزینه سالانه: ۱۳۹۵

۱۶-۱- درصد خانوارهای شهری بر حسب وسعت خانوار در هر یک از دهک‌های هزینه سالانه: ۱۳۹۵	۵۴
۱۷-۱- درصد خانوارهای شهری بر حسب تعداد افراد باسواد در هر یک از دهک‌های هزینه سالانه: ۱۳۹۵	۵۵
۱۸-۱- درصد خانوارهای شهری بر حسب تعداد افراد شاغل در هر یک از دهک‌های هزینه سالانه: ۱۳۹۵	۵۶
۱۹-۱- درصد خانوارهای شهری بر حسب وضع فعالیت سرپرست خانوار در هر یک از دهک‌های هزینه سالانه: ۱۳۹۵	۵۷
۲۰-۱- درصد خانوارهای شهری بر حسب گروه شغلی سرپرست خانوار در هر یک از دهک‌های هزینه سالانه: ۱۳۹۵	۵۸
۲۱-۱- درصد خانوارهای شهری بر حسب فعالیت اصلی محل کار سرپرست خانوار در هر یک از دهک‌های هزینه سالانه: ۱۳۹۵	۵۹
۲۲-۱- درصد خانوارهای شهری بر حسب وضع شغلی سرپرست خانوار در هر یک از دهک‌های هزینه سالانه: ۱۳۹۵	۶۱
۲۳-۱- درصد خانوارهای شهری بر حسب سطح سواد سرپرست خانوار در هر یک از دهک‌های هزینه سالانه: ۱۳۹۵	۶۲
۲۴-۱- درصد خانوارهای شهری استفاده‌کننده از تسهیلات عمده مسکن در هر یک از دهک‌های هزینه سالانه: ۱۳۹۵	۶۳
۲۵-۱- درصد خانوارهای شهری بر حسب نحوه تصرف مسکن در هر یک از دهک‌های هزینه سالانه: ۱۳۹۵	۶۴
۲۶-۱- درصد خانوارهای شهری بر حسب تعداد اتاق در اختیار خانوار در هر یک از دهک‌های هزینه سالانه: ۱۳۹۵	۶۵
۲۷-۱- درصد خانوارهای شهری استفاده‌کننده از لوازم عمده زندگی در هر یک از دهک‌های هزینه سالانه: ۱۳۹۵	۶۶
۲۸-۱- درصد خانوارهای شهری بر حسب سطح زیربنای محل سکونت خانوار در هر یک از دهک‌های هزینه سالانه: ۱۳۹۵	۶۸
۲۹-۱- درصد خانوارهای شهری بر حسب نوع سوخت عمده مصرفی برای تهیه آب گرم در هر یک از گروه‌های هزینه سالانه: ۱۳۹۵	۶۹

فصل دوم: هزینه‌های خوراکی و غیر خوراکی خانوارهای شهری

۲-۱- متوسط انواع هزینه‌های غیر خوراکی سالانه یک خانوار شهری در هر یک از گروه‌های هزینه سالانه: ۱۳۹۵	۷۳
۲-۲- متوسط انواع هزینه‌های خوراکی و دخانی سالانه یک خانوار شهری در هر یک از گروه‌های هزینه سالانه: ۱۳۹۵	۷۵
۲-۳- متوسط انواع هزینه‌های غیر خوراکی سالانه یک خانوار شهری بر حسب وسعت خانوار: ۱۳۹۵	۷۷
۲-۴- متوسط انواع هزینه‌های خوراکی و دخانی سالانه یک خانوار شهری بر حسب وسعت خانوار: ۱۳۹۵	۷۹
۲-۵- متوسط انواع هزینه‌های غیر خوراکی سالانه یک خانوار شهری بر حسب تعداد افراد شاغل خانوار: ۱۳۹۵	۸۱
۲-۶- متوسط انواع هزینه‌های خوراکی و دخانی سالانه یک خانوار شهری بر حسب تعداد افراد شاغل خانوار: ۱۳۹۵	۸۲
۲-۷- متوسط انواع هزینه‌های غیر خوراکی سالانه یک خانوار شهری بر حسب گروه شغلی سرپرست خانوار: ۱۳۹۵	۸۳
۲-۸- متوسط انواع هزینه‌های خوراکی و دخانی سالانه یک خانوار شهری بر حسب گروه شغلی سرپرست خانوار: ۱۳۹۵	۸۵
۲-۹- متوسط انواع هزینه‌های غیر خوراکی سالانه یک خانوار شهری بر حسب فعالیت اصلی محل کار سرپرست خانوار: ۱۳۹۵	۸۷
۲-۱۰- متوسط انواع هزینه‌های خوراکی و دخانی سالانه یک خانوار شهری بر حسب فعالیت اصلی محل کار سرپرست خانوار: ۱۳۹۵	۹۱
۲-۱۱- متوسط انواع هزینه‌های غیر خوراکی سالانه یک خانوار شهری بر حسب وضع شغلی سرپرست خانوار: ۱۳۹۵	۹۵
۲-۱۲- متوسط انواع هزینه‌های خوراکی و دخانی سالانه یک خانوار شهری بر حسب وضع شغلی سرپرست خانوار: ۱۳۹۵	۹۷
۲-۱۳- متوسط انواع هزینه‌های غیر خوراکی سالانه یک خانوار شهری در هر یک از گروه‌های درآمد سالانه: ۱۳۹۵	۹۹
۲-۱۴- متوسط انواع هزینه‌های خوراکی و دخانی سالانه یک خانوار شهری در هر یک از گروه‌های درآمد سالانه: ۱۳۹۵	۱۰۱
۲-۱۵- متوسط انواع هزینه‌های غیر خوراکی ناخالص سالانه یک خانوار شهری در هر یک از گروه‌های هزینه سالانه: ۱۳۹۵	۱۰۳
۲-۱۶- متوسط انواع هزینه‌های خوراکی و دخانی ناخالص سالانه یک خانوار شهری در هر یک از گروه‌های هزینه سالانه: ۱۳۹۵	۱۰۵
۲-۱۷- متوسط انواع هزینه‌های غیر خوراکی ناخالص سالانه یک خانوار شهری در هر یک از دهک‌های هزینه سالانه: ۱۳۹۵	۱۰۷
۲-۱۸- متوسط انواع هزینه‌های خوراکی و دخانی ناخالص سالانه یک خانوار شهری در هر یک از دهک‌های هزینه سالانه: ۱۳۹۵	۱۰۹
۲-۱۹- متوسط انواع هزینه‌های غیر خوراکی سالانه یک خانوار شهری در هر یک از دهک‌های درآمد سالانه: ۱۳۹۵	۱۱۱
۲-۲۰- متوسط انواع هزینه‌های خوراکی و دخانی سالانه یک خانوار شهری در هر یک از دهک‌های درآمد سالانه: ۱۳۹۵	۱۱۳
۲-۲۱- متوسط انواع هزینه‌های غیر خوراکی سالانه یک خانوار شهری در هر یک از دهک‌های هزینه سالانه: ۱۳۹۵	۱۱۵
۲-۲۲- متوسط انواع هزینه‌های خوراکی و دخانی سالانه یک خانوار شهری در هر یک از دهک‌های هزینه سالانه: ۱۳۹۵	۱۱۷

فصل سوم: درآمد خانوارهای شهری

- ۳-۱- درصد خانوارهای نمونه شهری بر حسب وسعت خانوار در هر یک از گروه‌های درآمد سالانه: ۱۳۹۵..... ۱۲۱
- ۳-۲- درصد خانوارهای نمونه شهری بر حسب تعداد افراد باسواد در هر یک از گروه‌های درآمد سالانه: ۱۳۹۵..... ۱۲۲
- ۳-۳- درصد خانوارهای نمونه شهری بر حسب سطح سواد سرپرست خانوار در هر یک از گروه‌های درآمد سالانه: ۱۳۹۵..... ۱۲۳
- ۳-۴- درصد خانوارهای نمونه شهری بر حسب تعداد افراد در حال تحصیل خانوار در هر یک از گروه‌های درآمد سالانه: ۱۳۹۵..... ۱۲۴
- ۳-۵- درصد خانوارهای نمونه شهری بر حسب تعداد افراد شاغل در هر یک از گروه‌های درآمد سالانه: ۱۳۹۵..... ۱۲۵
- ۳-۶- درصد خانوارهای نمونه شهری بر حسب گروه شغلی سرپرست خانوار در هر یک از گروه‌های درآمد سالانه: ۱۳۹۵..... ۱۲۶
- ۳-۷- درصد خانوارهای نمونه شهری بر حسب فعالیت اصلی محل کارسرپرست خانوار در هر یک از گروه‌های درآمد سالانه: ۱۳۹۵..... ۱۲۷
- ۳-۸- درصد خانوارهای نمونه شهری بر حسب وضع شغلی سرپرست خانوار در هر یک از گروه‌های درآمد سالانه: ۱۳۹۵..... ۱۲۹
- ۳-۹- درصد خانوارهای نمونه شهری بر حسب نحوه تصرف مسکن مورد استفاده خانوار در هر یک از گروه‌های درآمد سالانه: ۱۳۹۵..... ۱۳۰
- ۳-۱۰- درصد خانوارهای نمونه شهری بر حسب نوع اسکلت و مصالح عمده بنای محل سکونت خانوار در هر یک از گروه‌های درآمد سالانه: ۱۳۹۵..... ۱۳۱
- ۳-۱۱- درصد خانوارهای نمونه شهری استفاده‌کننده از تسهیلات عمده مسکن در هر یک از گروه‌های درآمد سالانه: ۱۳۹۵..... ۱۳۲
- ۳-۱۲- درصد خانوارهای نمونه شهری استفاده‌کننده از لوازم عمده زندگی در هر یک از گروه‌های درآمد سالانه: ۱۳۹۵..... ۱۳۳
- ۳-۱۳- متوسط درآمد سالانه یک خانوار شهری بر حسب انواع درآمد در هر یک از گروه‌های درآمد سالانه: ۱۳۹۵..... ۱۳۵
- ۳-۱۴- متوسط درآمد سالانه یک خانوار شهری بر حسب انواع درآمد در هر یک از گروه‌های هزینه سالانه: ۱۳۹۵..... ۱۳۶
- ۳-۱۵- متوسط درآمد سالانه یک خانوار شهری بر حسب انواع درآمد و وسعت خانوار: ۱۳۹۵..... ۱۳۷
- ۳-۱۶- متوسط درآمد سالانه یک خانوار شهری بر حسب انواع درآمد و تعداد افراد باسواد خانوار: ۱۳۹۵..... ۱۳۸
- ۳-۱۷- متوسط درآمد سالانه یک خانوار شهری بر حسب انواع درآمد و تعداد افراد شاغل خانوار: ۱۳۹۵..... ۱۳۹
- ۳-۱۸- متوسط درآمد سالانه یک خانوار شهری بر حسب انواع درآمد و فعالیت اصلی محل کار سرپرست خانوار: ۱۳۹۵..... ۱۴۰
- ۳-۱۹- متوسط درآمد سالانه یک خانوار شهری بر حسب انواع درآمد و وضع شغلی سرپرست خانوار: ۱۳۹۵..... ۱۴۳
- ۳-۲۰- متوسط درآمد سالانه یک خانوار شهری بر حسب انواع درآمد و سطح سواد سرپرست خانوار: ۱۳۹۵..... ۱۴۴
- ۳-۲۱- متوسط درآمد سالانه یک خانوار شهری بر حسب انواع درآمد و گروه شغلی سرپرست خانوار: ۱۳۹۵..... ۱۴۵
- ۳-۲۲- متوسط درآمد سالانه یک خانوار شهری بر حسب انواع درآمد در هر یک از دهک‌های درآمد سالانه: ۱۳۹۵..... ۱۴۷
- ۳-۲۳- متوسط درآمد سالانه یک خانوار شهری بر حسب انواع درآمد در هر یک از دهک‌های هزینه سالانه: ۱۳۹۵..... ۱۴۹
- ۳-۲۴- متوسط درآمد سالانه یک خانوار شهری بر حسب انواع درآمد و نحوه تصرف مسکن خانوار: ۱۳۹۵..... ۱۵۱
- ۳-۲۵- درصد خانوارهای نمونه شهری بر حسب وسعت خانوار در هر یک از دهک‌های درآمد سالانه: ۱۳۹۵..... ۱۵۲
- ۳-۲۶- درصد خانوارهای نمونه شهری بر حسب تعداد افراد باسواد خانوار در هر یک از دهک‌های درآمد سالانه: ۱۳۹۵..... ۱۵۲
- ۳-۲۷- درصد خانوارهای نمونه شهری بر حسب سطح سواد سرپرست خانوار در هر یک از دهک‌های درآمد سالانه: ۱۳۹۵..... ۱۵۳
- ۳-۲۸- درصد خانوارهای نمونه شهری بر حسب تعداد افراد در حال تحصیل خانوار در هر یک از دهک‌های درآمد سالانه: ۱۳۹۵..... ۱۵۴
- ۳-۲۹- درصد خانوارهای نمونه شهری بر حسب تعداد افراد شاغل خانوار در هر یک از دهک‌های درآمد سالانه: ۱۳۹۵..... ۱۵۵
- ۳-۳۰- درصد خانوارهای نمونه شهری بر حسب گروه شغلی سرپرست خانوار در هر یک از دهک‌های درآمد سالانه: ۱۳۹۵..... ۱۵۶
- ۳-۳۱- درصد خانوارهای نمونه شهری بر حسب فعالیت اصلی محل کار سرپرست خانوار در هر یک از دهک‌های درآمد سالانه: ۱۳۹۵..... ۱۵۷
- ۳-۳۲- درصد خانوارهای نمونه شهری بر حسب وضع شغلی سرپرست خانوار در هر یک از دهک‌های درآمد سالانه: ۱۳۹۵..... ۱۵۹
- ۳-۳۳- درصد خانوارهای نمونه شهری بر حسب نحوه تصرف مسکن مورد استفاده خانوار در هر یک از دهک‌های درآمد سالانه: ۱۳۹۵..... ۱۶۰
- ۳-۳۴- درصد خانوارهای نمونه شهری استفاده‌کننده از تسهیلات عمده مسکن در هر یک از دهک‌های درآمد سالانه: ۱۳۹۵..... ۱۶۱

- ۳-۳۵- درصد خانوارهای شهری استفاده‌کننده از لوازم عمده زندگی در هر یک از دهک‌های درآمد سالانه: ۱۳۹۵..... ۱۶۲
- ۳-۳۶- درصد خانوارهای شهری بر حسب سطح زیربنای محل سکونت خانوار در هر یک از دهک‌های درآمد سالانه: ۱۳۹۵..... ۱۶۴
- ۳-۳۷- درصد خانوارهای شهری بر حسب تعداد اتاق در اختیار خانوار در هر یک از دهک‌های درآمد سالانه: ۱۳۹۵..... ۱۶۵

فصل چهارم: هزینه و درآمد خانوارهای شهری استان‌های مختلف کشور

- ۴-۱- تعداد خانوارهای نمونه شهری بر حسب گروه‌های هزینه سالانه و استان: ۱۳۹۵..... ۱۶۹
- ۴-۲- تعداد خانوارهای نمونه شهری بر حسب گروه‌های درآمد سالانه و استان: ۱۳۹۵..... ۱۷۱
- ۴-۳- درصد خانوارهای نمونه شهری استفاده‌کننده از لوازم عمده زندگی بر حسب استان: ۱۳۹۵..... ۱۷۳
- ۴-۴- درصد خانوارهای نمونه شهری استفاده‌کننده از تسهیلات عمده مسکن بر حسب استان: ۱۳۹۵..... ۱۷۶
- ۴-۵- متوسط هزینه‌های خوراکی و غیر خوراکی سالانه یک خانوار شهری بر حسب گروه‌های هزینه سالانه و استان: ۱۳۹۵..... ۱۷۸
- ۴-۶- متوسط هزینه‌های غیر خوراکی سالانه یک خانوار شهری بر حسب گروه‌های هزینه سالانه و استان: ۱۳۹۵..... ۱۸۰
- ۴-۷- متوسط هزینه‌های خوراکی و دخانی سالانه یک خانوار شهری بر حسب گروه‌های هزینه سالانه و استان: ۱۳۹۵..... ۱۸۲
- ۴-۸- متوسط انواع هزینه‌های غیر خوراکی سالانه یک خانوار شهری بر حسب استان: ۱۳۹۵..... ۱۸۴
- ۴-۹- متوسط انواع هزینه‌های خوراکی و دخانی سالانه یک خانوار شهری بر حسب استان: ۱۳۹۵..... ۱۹۰
- ۴-۱۰- متوسط درآمد سالانه یک خانوار شهری بر حسب انواع درآمد و استان: ۱۳۹۵..... ۱۹۶
- ۴-۱۱- متوسط هزینه‌های خوراکی و دخانی و غیر خوراکی ناخالص سالانه یک خانوار شهری بر حسب گروه‌های هزینه سالانه و استان: ۱۳۹۵..... ۱۹۹
- ۴-۱۲- متوسط هزینه غیر خوراکی ناخالص سالانه یک خانوار شهری بر حسب گروه‌های هزینه سالانه و استان: ۱۳۹۵..... ۲۰۱
- ۴-۱۳- متوسط هزینه‌های خوراکی و دخانی ناخالص سالانه یک خانوار شهری بر حسب گروه‌های هزینه سالانه و استان: ۱۳۹۵..... ۲۰۳

فصل پنجم: هزینه‌های خوراکی و غیر خوراکی خانوارهای شهری بر اساس طبقه‌بندی COICOP در سطح کل کشور و استان‌ها

- ۵-۱- متوسط انواع هزینه‌های خوراکی (داخل منزل) سالانه یک خانوار شهری در هر یک از گروه‌های هزینه سالانه: ۱۳۹۵ بر اساس طبقه‌بندی COICOP..... ۲۰۷
- ۵-۲- متوسط انواع هزینه‌های غیر خوراکی و خوراکی (خارج منزل) سالانه یک خانوار شهری در هر یک از گروه‌های هزینه سالانه: ۱۳۹۲ بر اساس طبقه‌بندی COICOP..... ۲۰۹
- ۵-۳- متوسط انواع هزینه‌های خوراکی (داخل منزل) سالانه یک خانوار شهری در هر یک از دهک‌های هزینه سالانه: ۱۳۹۵ بر اساس طبقه‌بندی COICOP..... ۲۱۱
- ۵-۴- متوسط انواع هزینه‌های غیر خوراکی و خوراکی (خارج منزل) سالانه یک خانوار شهری در هر یک از دهک‌های هزینه سالانه: ۱۳۹۲ بر اساس طبقه‌بندی COICOP..... ۲۱۳
- ۵-۵- متوسط انواع هزینه‌های خوراکی (داخل منزل) سالانه یک خانوار شهری بر حسب وسعت خانوار: ۱۳۹۵ بر اساس طبقه‌بندی COICOP..... ۲۱۵
- ۵-۶- متوسط انواع هزینه‌های غیر خوراکی و خوراکی (خارج منزل) سالانه یک خانوار شهری بر حسب وسعت خانوار: ۱۳۹۵ بر اساس طبقه‌بندی COICOP..... ۲۱۷
- ۵-۷- متوسط انواع هزینه‌های خوراکی (داخل منزل) سالانه یک خانوار شهری در هر یک از گروه‌های درآمد سالانه: ۱۳۹۵ بر اساس طبقه‌بندی COICOP..... ۲۱۷
- ۵-۸- متوسط انواع هزینه‌های غیر خوراکی و خوراکی (خارج منزل) سالانه یک خانوار شهری در هر یک از گروه‌های درآمد سالانه: ۱۳۹۵ بر اساس طبقه‌بندی COICOP..... ۲۲۱

۲۲۳.....	۵-۹- متوسط انواع هزینه‌های خوراکی (داخل منزل) سالانه یک خانوار شهری در هر یک از دهک‌های درآمد سالانه: ۱۳۹۵ بر اساس طبقه‌بندی COICOP
۲۲۵.....	۵-۱۰- متوسط انواع هزینه‌های غیر خوراکی و خوراکی (خارج منزل) سالانه یک خانوار شهری در هر یک از دهک‌های درآمد سالانه: ۱۳۹۵ بر اساس طبقه‌بندی COICOP
۲۲۷.....	۵-۱۱- متوسط انواع هزینه‌های ناخالص خوراکی (داخل منزل) سالانه یک خانوار شهری در هر یک از گروه‌های هزینه سالانه: ۱۳۹۵ بر اساس طبقه‌بندی COICOP
۲۲۹.....	۵-۱۲- متوسط انواع هزینه‌های ناخالص غیر خوراکی و خوراکی (خارج منزل) سالانه یک خانوار شهری در هر یک از گروه‌های هزینه سالانه: ۱۳۹۵ بر اساس طبقه‌بندی COICOP
۲۳۱.....	۵-۱۳- متوسط انواع هزینه‌های ناخالص خوراکی (داخل منزل) سالانه یک خانوار شهری در هر یک از دهک‌های هزینه سالانه: ۱۳۹۵ بر اساس طبقه‌بندی COICOP
۲۳۳.....	۵-۱۴- متوسط انواع هزینه‌های ناخالص غیر خوراکی و خوراکی (خارج منزل) سالانه یک خانوار شهری در هر یک از دهک‌های هزینه سالانه: ۱۳۹۵ بر اساس طبقه‌بندی COICOP
۲۳۵.....	۵-۱۵- متوسط انواع هزینه‌های خوراکی (داخل منزل) سالانه یک خانوار شهری بر حسب استان: ۱۳۹۵ بر اساس طبقه‌بندی COICOP
۲۴۱.....	۵-۱۶- متوسط انواع هزینه‌های غیر خوراکی و خوراکی (خارج منزل) سالانه یک خانوار شهری بر حسب استان: ۱۳۹۵ بر اساس طبقه‌بندی COICOP

مشخصات کلی طرح

هدف کلی

هدف کلی این طرح، برآورد سالانه‌ی میانگین هزینه‌های کل، خوراک (در ۱۰ صفت اصلی^۱)، غیرخوراک (در ۱۰ صفت اصلی^۲) و درآمد خانوارها و نیز برآورد تغییرات سالانه‌ی این میانگین‌ها در سطح مناطق شهری کل کشور و برآورد سالانه‌ی میانگین هزینه‌های کل، خوراک، غیرخوراک و درآمد خانوارها در سطح نقاط شهری هر یک از استان‌ها است.

جامعه هدف

جامعه‌ی هدف، شامل همه‌ی خانوارهای معمولی ساکن و گروهی سال ۱۳۹۵ در مناطق شهری کشور است. خانوارهای معمولی غیر ساکن و مؤسسه‌ای از شمول این طرح مستثنی هستند.

واحد آماری

واحد آماری، یک خانوار معمولی ساکن یا گروهی در مناطق شهری کشور است.

زمان آماری

زمان آماری برای پرسش‌های مختلف، برحسب مورد، هفته گذشته، ماه گذشته و ۱۲ ماه گذشته است.

زمان آمارگیری

زمان آمارگیری این طرح از اول اردیبهشت ماه سال ۱۳۹۵ تا پایان فروردین ماه سال ۱۳۹۶ است.

روش جمع‌آوری داده‌ها

اطلاعات مورد نیاز از طریق مصاحبه‌ی رودررو با خانوارهای نمونه و تکمیل پرسشنامه، جمع‌آوری می‌شود.

چارچوب نمونه‌گیری

چارچوب نمونه‌گیری مرحله‌ی اول در این طرح، سومین نمونه‌ی پایه‌ی آمارگیری‌های خانواری^۴ است که واحدهای نمونه‌گیری مرحله‌ی اول (خوشه‌ها) را شامل می‌شود. هر خوشه شامل یک بلوک، بخشی از یک بلوک بزرگ یا در مواردی مجموعه‌ای از چند بلوک کوچک است که بر اساس اطلاعات سرشماری عمومی نفوس و مسکن سال ۱۳۹۰ به‌گونه‌ای ساخته شده است که حداقل شامل ۲۵۰ خانوار باشد.

(۱) صفات اصلی هزینه‌های خوراک:

(۱) غلات، نان، آرد، رشته و فراورده‌های آن (۲) گوشت (۳) شیر و فراورده‌های آن (به جز کره) و تخم پرندگان (۴) روغن، چربی‌ها و کره (۵) میوه‌ها و خشکبار (۶) سبزی‌های تازه و خشک شده و حبوبات (۷) قند، شکر، مرباها و شیرینی‌ها (۸) ادویه‌ها، چاشنی‌ها و سایر ترکیب‌های خوراکی (۹) چای، قهوه، کاکائو و نوشابه‌ها (۱۰) دخانیات

(۲) صفات اصلی هزینه‌های غیر خوراک:

(۱) پوشاک و کفش (۲) مسکن، آب، فاضلاب، سوخت و روشنایی (۳) مبلمان، لوازم خانگی و نگهداری معمول آن‌ها (۴) بهداشت و درمان (۵) حمل و نقل (۶) ارتباطات (۷) خدمات فرهنگی و تفریحات (۸) آموزش و تحصیل (۹) غذاهای آماده، هتل و رستوران (۱۰) کالاها و خدمات متفرقه
(۴) سومین نمونه‌ی پایه‌ی آمارگیری‌های خانواری برای دوره‌ی زمانی ۹۶-۱۳۹۲ و بر اساس سرشماری عمومی نفوس و مسکن سال ۱۳۹۰، طراحی شده است. جزئیات بیشتر در مورد نحوه‌ی ساخت سومین نمونه‌ی پایه‌ی آمارگیری‌های خانواری در گزارش "طراحی سومین نمونه‌ی پایه‌ی آمارگیری‌های خانواری" ارائه شده است. منظور از نمونه‌ی پایه، نمونه‌ای است که می‌توان از آن برای تأمین نیازهای چند آمارگیری یا چند دوره از یک آمارگیری، زیر نمونه‌هایی انتخاب کرد.

چارچوب نمونه‌گیری مرحله‌ی دوم، فهرست گروه‌های چرخش^۵ ساخته شده در خوشه‌های انتخاب شده از نمونه‌ی پایه است. چارچوب نمونه‌گیری مرحله‌ی سوم، فهرستی از نام و نشانی خانوارهای معمولی ساکن و گروهی در گروه‌های چرخش است که بر اساس فایل نتایج اجرای عملیات فهرست‌برداری در خوشه‌های نمونه‌ی پایه، حاصل شده است.

روش نمونه‌گیری

نمونه‌های این طرح طی سه مرحله و با استفاده از روش‌های نمونه‌گیری احتمالی انتخاب می‌شوند. در مرحله‌ی اول، خوشه‌های نمونه در هر یک از طبقات نمونه‌ی پایه، به روش تصادفی ساده انتخاب می‌شوند. سپس در مرحله‌ی دوم در هر خوشه‌ی نمونه، گروه‌های چرخش، بر اساس الگوی چرخش ساخته و برای آمارگیری در هر سال تعیین می‌شوند و در مرحله‌ی سوم، خانوارهای نمونه، داخل هر یک از گروه‌های چرخش، انتخاب می‌شوند.

با توجه به این که در این طرح علاوه بر برآورد سطوح پارامترها (برآورد پارامترها در مقطع زمانی مشخص)، برآورد تغییرات نیز مد نظر بوده، از نمونه‌گیری چرخشی استفاده شده است. نمونه‌گیری چرخشی با ثابت نگه‌داشتن بخشی از واحدهای نمونه بین دو دوره‌ی آمارگیری و تغییر بقیه‌ی واحدها، به بهترین نحو، امکان برآورد سطوح و تغییرات را فراهم می‌کند. استفاده از نمونه‌ی پایه، منجر به انجام بهینه‌ی نمونه‌گیری چرخشی می‌شود.

الگوی چرخش انتخاب شده برای این طرح، الگوی (۰) - ۳ است، که بر اساس آن در طی سه سال از هر گروه چرخش (که معادل ۲ خانوار نمونه است)، حداکثر ۳ بار آمارگیری به عمل می‌آید. به این معنا که خانوار، بسته به گروه چرخشی که به آن تعلق دارد حداکثر ۳ سال در نمونه قرار می‌گیرد و پس از آن برای همیشه از نمونه خارج می‌شود. به این ترتیب میزان تداخل نمونه بین دو سال t و $t+1$ ، $i=1,2$ به قرار زیر است:

$$O_{t,t+2} = \frac{1}{3} \quad O_{t,t+1} = \frac{2}{3}$$

در هر سال، در داخل هر خوشه از سه گروه چرخش آمارگیری به عمل می‌آید. الگوی چرخش مورد استفاده در این طرح در جدول ۱ آورده شده است:

جدول ۱- الگوی چرخش

دوره آمارگیری	۱۳۹۲	۱۳۹۳	۱۳۹۴	۱۳۹۵	۱۳۹۶
گروه چرخش					
A	A3	-	-	-	-
B	B2	B3	-	-	-
C	C1	C2	C3	-	-
D	-	D1	D2	D3	-
E	-	-	E1	E2	E3
F	-	-	-	F1	F2
G	-	-	-	-	G1

روش تعیین اندازه نمونه

تعداد خانوارهای نمونه‌ی لازم برای برآورد میانگین صفات مورد نظر، در مناطق شهری هر استان، با استفاده از روابط زیر محاسبه می‌شود:

$$n_t = \text{Max}(n_{ct})$$

$$n_{ct} = \left(\frac{Z_{\alpha/2} S_{ct}}{r_{ct} \bar{X}_{ct}} \right)^2 \times \text{Deff} \times (1 + Nr)$$

5) Rotation Groups

6) 3-In-Then-Out

- t : اندیس استان
- C : اندیس صفت مورد نظر (هزینه‌ی کل، هزینه‌ی خوراک، هزینه‌ی غیرخوراک و درآمد)
- n_t : تعداد خانوارهای نمونه در مناطق شهری استان t ام
- n_{ct} : تعداد خانوارهای نمونه برای برآورد میانگین صفت C ام، در مناطق شهری استان t ام
- $Z_{0.975}$: چندک 0.975 ام توزیع نرمال استاندارد (برابر 1.96)
- s_{ct} : برآورد انحراف معیار صفت C ام، در مناطق شهری استان t ام بر اساس آخرین نتایج استخراج شده‌ی طرح
- Nr : نرخ مفروض ریزش نمونه‌ها (برابر 0.1)
- r_{ct} : خطای نسبی پذیرفته شده برای برآورد میانگین صفت C ام، در مناطق شهری استان t ام
- \bar{x}_{ct} : برآورد میانگین صفت C ام، در مناطق شهری استان t ام بر اساس آخرین نتایج استخراج شده‌ی طرح
- $Deff$: اثر طرح

به این ترتیب اندازه نمونه‌ی لازم برای برآورد میانگین هزینه‌های کل، خوراک، غیرخوراک و درآمد، در سطح مناطق شهری هر یک از استان‌ها محاسبه شده است. در نهایت با در نظر گرفتن اندازه نمونه‌ای که برای برآورد میانگین هزینه‌های خوراک (در ۱۰ صفت اصلی) و غیر خوراک (در ۱۰ صفت اصلی)، در سطح مناطق شهری کل کشور به طور مشابه، محاسبه شده است و با توجه به ملاحظات اجرایی، تعداد خانوار نمونه در مناطق شهری هر استان (n_t) تعیین می‌شود. تعداد خوشه‌ها و خانوارهای نمونه در این طرح در جدول ۱ آمده است.

برآوردها

پارامترهای مورد نظر طرح، از جمله میانگین، درصد و دهک برای صفت‌های هزینه، درآمد، تسهیلات و... پس از وزن‌دهی، با استفاده از فرمول‌های مناسب، برآورد و ضریب تغییرات برآوردها محاسبه می‌شود.^۷

مرکز آمار ایران

۱- تعداد خوشه‌های نمونه و تعداد خانوارهای نمونه‌ی شهری به تفکیک استان‌های کشور در سال: ۱۳۹۵

تعداد خانوار نمونه	تعداد خوشه نمونه	استان
۱۹۷۶۴	۳۳۹۴	کل کشور
۶۱۲	۱۰۲	آذربایجان شرقی
۶۱۸	۱۰۳	آذربایجان غربی
۵۹۴	۹۹	اردبیل
۷۲۰	۱۲۰	اصفهان
۵۱۶	۸۶	البرز
۵۰۴	۸۴	ایلام
۶۱۸	۱۰۳	بوشهر
۱۷۰۴	۲۸۴	تهران
۴۹۸	۸۳	چهارمحال و بختیاری
۶۶۰	۱۱۰	خراسان جنوبی
۸۰۴	۱۳۴	خراسان رضوی
۷۰۲	۱۱۷	خراسان شمالی
۶۶۰	۱۱۰	خوزستان
۶۲۴	۱۰۴	زنجان
۴۸۶	۸۱	سمنان
۷۰۸	۱۱۸	سیستان و بلوچستان
۷۲۰	۱۲۰	فارس
۴۲۰	۷۰	قزوین
۵۶۴	۹۴	قم
۴۴۴	۷۴	کردستان
۶۳۶	۱۰۶	کرمان
۵۷۶	۹۶	کرمانشاه
۵۴۰	۹۰	کهگیلویه و بویراحمد
۶۸۴	۱۱۴	گلستان
۵۶۴	۹۴	گیلان
۴۸۶	۸۱	لرستان
۵۸۲	۹۷	مازندران
۶۰۰	۱۰۰	مرکزی
۶۲۴	۱۰۴	هرمزگان
۶۷۸	۱۱۳	همدان
۶۱۸	۱۰۳	یزد

۲- برآورد میانگین و ضریب تغییرات (CV) به تفکیک انواع هزینه‌های خالص خانوار شهری: ۱۳۹۵

انواع هزینه	برآورد میانگین (هزارریال)	ضریب تغییرات (CV) (۸)
هزینه کل	۲۸۴۸۲۰	۰/۰۱۰۵
خوراکی و دخانی	۶۶۶۳۶	۰/۰۰۸۶
آرد، رشته، نان، غلات و فراورده‌های آن	۱۴۵۸۳	۰/۰۱۱۰
گوشت	۱۴۰۷۷	۰/۰۱۱۱
شیر و فراورده‌های آن و تخم پرندگان	۷۴۲۲	۰/۰۰۸۸
روغن‌ها و چربی‌ها	۲۳۷۷	۰/۰۱۲۶
میوه‌ها و سبزی‌ها	۱۱۳۴۴	۰/۰۰۹۷
خشکبار، آجیل و حبوب	۴۰۰۸	۰/۰۲۱۴
قند، شکر، شیرینی‌ها، چای، قهوه و کاکائو	۵۱۷۳	۰/۰۱۱۶
ادویه‌ها، چاشنی‌ها و سایر ترکیب‌های خوراکی	۲۲۰۹	۰/۰۱۳۸
نوشابه‌ها، غذاهای آماده و دخانی‌ها	۵۴۴۲	۰/۰۳۷۰
غیرخوراکی	۲۱۸۱۸۵	۰/۰۱۲۱
پوشاک و کفش	۱۱۳۸۲	۰/۰۳۳۵
پوشاک و تعمیرات آن‌ها	۹۱۰۹	۰/۰۳۵۵
انواع کفش و تعمیرات آن	۲۲۷۳	۰/۰۳۷۳
مسکن	۹۷۰۶۷	۰/۰۱۲۷
اجاره‌بها و سایر هزینه‌های منزل مسکونی	۸۷۰۸۶	۰/۰۱۳۸
آب، سوخت و روشنایی	۹۹۸۱	۰/۰۰۹۴
لوازم، اثاث و خدمات خانوار	۱۰۶۳۹	۰/۰۲۴۵
میلمان، اثاث، فرش و کفپوش و نظایر آن و تعمیرات آن‌ها	۲۲۱۵	۰/۰۵۰۷
لوازم و اثاث منزل	۶۳۹	۰/۱۰۹۵
وسایل حرارتی و پخت و پز، یخچال و وسایل عمده	۱۹۸۳	۰/۰۵۰۷
ظروف، لوازم آشپزخانه و سایر وسایل منزل و تعمیرات آن‌ها	۱۱۶۹	۰/۰۸۸۸
کالاها و لوازم مصرفی بی دوام و کم دوام منزل	۴۳۷۸	۰/۰۱۰۰
هزینه خدمات خانگی	۲۵۳	۰/۲۶۴۵
بهداشت و درمان	۲۹۷۴۷	۰/۰۲۴۰
هزینه‌های بهداشتی و درمانی	۲۰۲۹۲	۰/۰۳۳۵
هزینه‌های بیمه‌های درمانی، اجتماعی و حوادث	۹۴۵۵	۰/۰۱۴۲
حمل و نقل و ارتباطات	۳۳۷۰۷	۰/۰۲۲۶
حمل و نقل	۲۶۲۴۸	۰/۰۲۷۵
ارتباطات	۷۴۶۰	۰/۰۱۲۸
تفریحات، سرگرمی‌ها، تحصیل و آموزش	۷۹۰۳	۰/۰۲۷۴
تفریحات و سرگرمی‌ها	۱۷۸۹	۰/۰۴۰۶
تحصیل و آموزش	۶۱۱۴	۰/۰۳۱۵
کالاها و خدمات متفرقه خانوار	۲۷۷۴۰	۰/۰۲۲۶
خدمات شخصی و وسایل آرایشی	۴۱۵۸	۰/۰۱۶۶
لوازم زینتی و شخصی	۱۱۶۴	۰/۱۸۲۱
هزینه‌های هتل، مسافر خانه و مسافرت‌های دستجمعی	۱۳۳۰	۰/۰۸۱۰
خدمات مالی و حقوقی	۵۵۸	۰/۰۹۰۴
هزینه‌های مذهبی	۱۲۴۶	۰/۰۳۱۶
هزینه‌های متفرقه	۱۹۲۸۴	۰/۰۲۶۳

(۸) بازه اطمینان ۹۵٪ برای برآورد میانگین به صورت $[\bar{x} - 1/96(CV.\bar{x}), \bar{x} + 1/96(CV.\bar{x})]$ است که برای به دست آوردن حدود بالای بازه اطمینان کافی است $(CV.\bar{x})$ را به مقدار برآورد میانگین (\bar{x}) اضافه و برای به دست آوردن حد پایین بازه اطمینان، این مقدار را از مقدار برآورد میانگین (\bar{x}) کم کنیم.

تعاریف و مفاهیم

نقاط شهری

نقاط شهری در این طرح، تمامی نقاطی است که در زمان سرشماری نفوس و مسکن سال ۱۳۹۰، دارای شهرداری بوده‌اند.

خانوار (معمولی ساکن)

خانوار از چند نفر تشکیل می‌شود که با هم در یک اقامتگاه ثابت زندگی می‌کنند و با یکدیگر هم‌خرج هستند و به طور معمول با هم غذا می‌خورند. فردی که به تنهایی زندگی می‌کند نیز، خانوار تلقی می‌شود.

سرپرست خانوار

سرپرست خانوار یکی از اعضای خانوار است که در خانوار به این عنوان شناخته می‌شود.

باسواد

هر عضو ۶ ساله و بیش‌تر خانوار که متن ساده‌ای را به فارسی و یا هر زبان دیگر، بتواند بخواند و بنویسد، خواه مدرک رسمی تحصیلی داشته و یا نداشته باشد، با سواد تلقی می‌شود.

در حال تحصیل

هر عضو ۶ ساله و بیش‌تر خانوار که طبق برنامه‌های رسمی آموزشی کشور به تحصیل مشغول باشد، در حال تحصیل تلقی می‌شود.

محصل

افراد ۱۰ ساله و بیش‌تری که شاغل، بیکار جویای کار و دارای درآمد بدون کار نبوده و در ۷ روز قبل از روز آمارگیری مشغول به تحصیل بوده‌اند، محصل تلقی می‌شوند.

کار

کار، هر فعالیت فکری یا بدنی است که به منظور کسب درآمد (نقدی و غیر نقدی) انجام شود و هدف آن تولید کالا یا ارائه خدمت باشد. بنا بر این فعالیت‌هایی نظیر ورزش (مگر به صورت حرفه‌ای)، خانه‌داری، تحصیل و... کار به حساب نمی‌آید، زیرا این فعالیت‌ها به منظور کسب درآمد انجام نمی‌گیرد.

وضع شغلی

انواع وضع شغلی به شرح زیر طبقه‌بندی می‌شود:

- ۱- **کارفرما:** کسی است که برای انجام فعالیت‌های شغلی خود حداقل یک نفر مزد و حقوق‌بگیر در استخدام داشته باشد.
- ۲- **کارکن مستقل:** کسی است که طی هفت روز قبل از مراجعه مأمور آمارگیری، فرد مزد و حقوق‌بگیری در استخدام نداشته باشد و خود نیز مزد و حقوق نگیرد.
- ۳- **مزد و حقوق‌بگیر بخش عمومی:** کسی است که در بخش عمومی فعالیت دارد و در مقابل کاری که انجام می‌دهد مزد و حقوق (نقدی یا غیر نقدی) دریافت می‌کند.
- ۴- **مزد و حقوق‌بگیر بخش تعاونی:** کسی است که در بخش تعاونی فعالیت دارد و در مقابل کاری که انجام می‌دهد مزد و حقوق (نقدی و غیر نقدی) دریافت می‌کند.
- ۵- **مزد و حقوق‌بگیر بخش خصوصی:** کسی است که با دریافت مزد و حقوق (نقدی و غیر نقدی) برای افراد یا مؤسسه‌های خصوصی کار می‌کند.
- ۶- **کارکن فامیلی بدون مزد:** کارکن فامیلی بدون مزد کسی است که برای یکی از اعضای خانوار خود که با وی نسبت خویشاوندی نیز دارد، کار می‌کند و از این بابت، مزد و حقوقی دریافت نمی‌کند.

نحوه تصرف محل سکونت خانوار

انواع نحوه تصرف به شرح زیر است:

- ۱- **ملکی عرصه و اعیان:** نحوه تصرف محل سکونتی است که خانوار مالک زمین و بنای آن است.
- ۲- **ملکی اعیان:** نحوه تصرف محل سکونتی است که خانوار فقط مالک بنای آن است.
- ۳- **اجاری:** نحوه تصرف محل سکونتی است که اجاره شده باشد.
- ۴- **رهنی:** نحوه تصرف محل سکونتی است که خانوار برای تصرف موقت آن پولی به صورت قرض الحسنه نزد مالک به ودیعه نهاده باشد.
- ۵- **در برابر خدمت:** نحوه تصرف محل سکونتی است، که در مقابل انجام کار یک یا چند نفر از اعضای خانوار، در اختیار خانوار گذاشته شده باشد.
- ۶- **رایگان:** نحوه تصرف محل سکونتی است که خانوار در برابر استفاده از آن، وجهی نمی‌پردازد و کاری نیز انجام نمی‌دهد.
- ۷- **سایر:** نحوه تصرف محل سکونتی است که خانوار به نحوی غیر از حالت‌های پنجگانه بالا، در اختیار داشته باشد.

اتاق

در واحد مسکونی معمولی، منظور از اتاق، فضای محصور و سقف‌داری است که حداقل چهار متر مربع مساحت و دو متر ارتفاع دارد. به طور استثنا چادر، کپر، زاغه و نظایر آن که به‌عنوان اتاق مورد استفاده خانوار قرار می‌گیرد، حتی اگر چهار متر مربع مساحت هم نداشته باشد، اتاق محسوب می‌شود.

درآمد

درآمد، تمامی وجوه و ارزش کالاهایی است که در برابر کار انجام شده یا سرمایه به کار افتاده و یا از طریق منابع دیگر (حقوق بازنشستگی، درآمدهای انتقالی و نظایر آن) در زمان آمارگیری مورد نظر به خانوار تعلق گرفته باشد. در این طرح انواع درآمد خالص به شرح زیر است:

درآمد خالص از مزد و حقوق‌بگیری عمومی

درآمد تمامی اعضای شاغل مزد و حقوق‌بگیر خانوار در بخش عمومی شامل دریافتی‌های مستمر و غیر مستمر پولی و غیر پولی پس از کسر مالیات و بازنشستگی می‌باشد.

درآمد خالص از مزد و حقوق‌بگیری تعاونی

درآمد تمامی اعضای شاغل مزد و حقوق‌بگیر خانوار در بخش تعاونی شامل دریافتی‌های پولی و غیر پولی پس از کسر مالیات و بازنشستگی می‌باشد.

درآمد خالص از مزد و حقوق‌بگیری خصوصی

درآمد تمامی اعضای شاغل مزد و حقوق‌بگیر خانوار در بخش خصوصی که شامل مزد و حقوق و مزایای مستمر و غیر مستمر پولی و غیر پولی پس از کسر مالیات و بازنشستگی می‌باشد.

درآمد خالص از مشاغل آزاد کشاورزی

درآمد افرادی از خانوار که در بخش کشاورزی به صورت کارفرما و یا کارکن مستقل کار می‌کنند، پس از کسر هزینه‌های شغلی، درآمد خالص از مشاغل آزاد کشاورزی تلقی می‌شود.

درآمد خالص از مشاغل آزاد غیر کشاورزی

درآمد افرادی از خانوار که به صورت کارفرما یا کارکن مستقل، در مشاغل آزاد غیر کشاورزی به کار اشتغال دارند، پس از کسر هزینه‌های شغلی، به عنوان درآمد خالص از مشاغل غیر کشاورزی منظور می‌شود.

درآمدهای متفرقه

تمامی وجوه و ارزش کالاهایی که خانوار از طریقی غیر از اشتغال اعضای خود دریافت کرده است، مانند اجاره اموال منقول و غیر منقول، حقوق بازنشستگی، دریافتی‌ارانه، و نظایر آن، درآمدهای متفرقه محسوب می‌شود.

هزینه

ارزش پولی کالا یا خدمت تهیه شده توسط خانوار به منظور مصرف اعضا یا هدیه به دیگران، هزینه نامیده می‌شود. کالا یا خدمت تهیه شده می‌تواند از طریق خرید، تولید خانگی، در برابر خدمت، از محل کسب و مجانی (از سازمان‌ها) در اختیار خانوار قرار گیرد که به صورت پولی برآورد شده و جزو هزینه منظور می‌شود.

هزینه ناخالص

هزینه ناخالص عبارت از ارزش تهیه کالای مورد نظر بدون کسر فروش دست دوم از همان کالا است.

هزینه خالص

هرگاه ارزش کالای دست دوم فروش رفته از ارزش کالای مشابه خریداری شده، در دوره آماری کسر شود، باقی‌مانده، هزینه خالص خانوار در قلم مربوطه خواهد بود. آن دسته از جدول‌ها این نشریه که در عنوان آن‌ها واژه «ناخالص» به کار رفته است، ارقام «هزینه ناخالص» و بقیه جدول‌ها، ارقام مربوط به «هزینه خالص» را ارائه می‌کنند.

یافته‌های مهم آمارگیری از طرح هزینه و درآمد خانوارهای شهری سال ۱۳۹۵

آمارگیری از هزینه و درآمد خانوارهای شهری کشور، در سال ۱۳۹۵ با مراجعه به ۱۸۸۰۹ خانوار نمونه، با جمعیتی برابر ۶۴۵۱۵ نفر، طی ۱۲ ماه انجام گرفته است.

خصوصیات اجتماعی و اقتصادی خانوار

بر اساس نتایج این طرح در سال ۱۳۹۵:

متوسط تعداد افراد خانوار ۳/۴۳ نفر بوده است و توزیع خانوارهای نمونه بر حسب تعداد افراد خانوار، نشان می‌دهد که خانوارهای ۴ نفری با ۳۰/۴ درصد، بیش‌ترین و خانوارهای ۱۰ نفر و بیش‌تر با ۰/۲ درصد کمترین تعداد خانوارهای نمونه را به خود اختصاص داده‌اند. خانوارهای نمونه بدون فرد باسواد ۶/۰ درصد بوده است و خانوارهای دارای ۲ نفر باسواد با ۲۷/۱ درصد بیش‌ترین سهم را در کل خانوارهای نمونه داشته‌اند.

متوسط تعداد افراد شاغل خانوارهای نمونه ۰/۹ نفر و متوسط تعداد افراد دارای درآمد ۱/۴ نفر بوده است. خانوارهای دارای یک نفر شاغل با سهم ۵۸/۳ درصد از کل خانوارهای نمونه، بیش‌ترین و خانوارهای دارای ۵ نفر شاغل و بیش‌تر با ۰/۱ درصد، کمترین تعداد خانوارهای نمونه را به خود اختصاص داده‌اند. خانوارهای بدون فرد شاغل ۲۶/۶ درصد از خانوارهای نمونه را تشکیل داده است. جدول ۱ درصد خانوارها بر حسب وضع فعالیت سرپرست آن‌ها را نشان می‌دهد که براساس آن وضع فعالیت سرپرست اغلب خانوارها شاغل است.

۱- درصد خانوارها بر حسب وضع فعالیت سرپرست خانوار

سال	جمع	شاغل	بیکار (جویای کار)	دارای درآمد بدون کار	محصل	خانه‌دار	سایر
۱۳۹۴	۱۰۰/۰	۶۳/۶	۲/۴	۳۰/۶	۰/۱	۱/۸	۱/۵
۱۳۹۵	۱۰۰/۰	۶۲/۵	۲/۶	۳۰/۹	۰/۱	۲/۴	۱/۵

در جدول ۲ درصد خانوارها بر حسب گروه شغلی سرپرست خانوار نشان داده شده است. اغلب خانوارهایی که دارای سرپرست شاغل می‌باشند در گروه شغلی صنعتگران و کارکنان مشاغل مربوط قرار می‌گیرند.

۲- درصد خانوارها برحسب گروه شغلی سرپرست خانوار

(درصد)

سال	جمع	قانونگذاران، مقامات عالی‌رتبه و مدیران	متخصصان (علمی و فنی)	تکنیسین‌ها و دستیاران	کارمندان امور اداری و دفتری	کارکنان خدماتی و فروشنده‌گان
۱۳۹۴	۱۰۰/۰	۱/۹	۴/۹	۳/۶	۴/۱	۹/۸
۱۳۹۵	۱۰۰/۰	۲/۰	۵/۳	۳/۴	۳/۸	۱۰/۰

سال	کارکنان ماهر کشاورزی، جنگلداری و ماهیگیری	صنعتگران و کارکنان مشاغل مربوط	متصدیان و مونتاژکاران ماشین‌آلات و دستگاه‌ها و رانندگان وسایل نقلیه	کارگران ساده	سایر و اظهارنشده	غیرشاغل
۱۳۹۴	۲/۵	۱۲/۵	۱۱/۱	۱۲/۴	۰/۸	۳۶/۴
۱۳۹۵	۲/۶	۱۱/۹	۱۱/۳	۱۱/۷	۰/۶	۳۷/۵

بررسی فعالیت اصلی محل کار سرپرست خانوار نشان می‌دهد که ۱۰/۷ درصد در بخش «عمده‌فروشی، خرده‌فروشی، تعمیر وسایل نقلیه موتوری و موتور سیکلت‌ها و کالاهای شخصی و خانگی»، ۱۰/۶ درصد در بخش «ساخت‌مان»، ۱۰/۵ درصد از سرپرستان خانوارهای نمونه در هر یک از بخش‌های «صنعت»، ۹/۶ درصد در بخش «حمل و نقل، انبارداری و ارتباطات»، ۴/۴ درصد در بخش «اداره امور عمومی، دفاع و تأمین اجتماعی اجباری»، ۳/۷ درصد در بخش «کشاورزی، شکار و جنگلداری»، ۳/۱ درصد در بخش آموزش، ۱۰/۰ درصد در سایر فعالیت‌های اقتصادی اشتغال داشته‌اند و ۳۷/۵ درصد از سرپرستان خانوار «غیرشاغل» هستند.

۳- درصد خانوارهای نمونه شهری برحسب وضع شغلی سرپرست خانوار

(درصد)

سال	جمع	کارفرما	کارکن مستقل	مزد و حقوق‌بگیر عمومی	مزد و حقوق‌بگیر تعاونی	مزد و حقوق‌بگیر خصوصی	کارکن فAMILI بدون مزد	غیرشاغل
۱۳۹۴	۱۰۰/۰	۲/۹	۲۰/۷	۱۰/۷	۰/۱	۲۹/۲	۰/۰	۳۶/۴
۱۳۹۵	۱۰۰/۰	۳/۲	۲۰/۱	۱۰/۷	۰/۱	۲۸/۵	۰/۰	۳۷/۵

نتایج طرح نشان می‌دهد که در بین خانوارهای شهری وضع شغلی سرپرست اغلب خانوارها مزد و حقوق‌بگیر خصوصی و پس از آن کارکن مستقل است.

در جدول ۴ توزیع خانوارهای نمونه شهری برحسب سطح سواد سرپرست خانوار نشان داده شده است. ۱۵/۹ درصد خانوارهای نمونه دارای سرپرست بی‌سواد هستند. خانوارهای دارای سرپرست با سطح سواد فوق لیسانس و بالاتر ۳/۹ درصد خانوارهای نمونه را تشکیل می‌دهد.

۴- درصد خانوارهای نمونه شهری برحسب سطح سواد سرپرست خانوار (درصد)

سال	جمع	بی سواد	باسواد بدون مدرک	کمتر از ششم ابتدایی	ششم ابتدایی تا سوم راهنمایی	متوسطه تا دیپلم	دیپلم تا کمتر از لیسانس	لیسانس تا کمتر از فوق لیسانس	فوق لیسانس و بالاتر
۱۳۹۴	۱۰۰/۰	۱۶/۲	۲/۹	۲۲/۹	۱۷/۲	۱/۸	۲۶/۴	۹/۲	۳/۵
۱۳۹۵	۱۰۰/۰	۱۵/۹	۲/۷	۲۲/۹	۱۷/۷	۱/۵	۲۶/۱	۹/۳	۳/۹

یادآوری می شود از سال ۱۳۹۳، طبقه بندی مدرک تحصیلی تغییر داده شد و همچنین دوره های علوم دینی در مدارک نظیر آن ادغام گردید.

امکانات و تسهیلات مورد استفاده خانوار

در این بخش ابتدا درصد خانوارهای نمونه شهری برحسب نحوه تصرف مسکن مورد استفاده خانوار نشان داده شده است. در سال ۱۳۹۵ نحوه تصرف بالغ بر ۶۵/۸ درصد خانوارهای نمونه به صورت ملکی (ملکی عرصه و اعیان و ملکی اعیان) است.

۵- درصد خانوارهای شهری برحسب نحوه تصرف مسکن

سال	جمع	ملکی	اجاری و رهنی	در برابر خدمت	رایگان	سایر
۱۳۹۴	۱۰۰/۰	۶۶/۴	۲۴/۳	۱/۱	۸/۱	۰/۱
۱۳۹۵	۱۰۰/۰	۶۵/۸	۲۵/۲	۱/۰	۷/۸	۰/۲

بررسی خانوارها از نظر تعداد اتاق در اختیار آنها نشان می دهد که ۴۱/۲ درصد خانوارهای نمونه دارای ۴ اتاق، ۳۵/۴ درصد دارای ۳ اتاق، ۱۲/۱ درصد دارای ۵ اتاق، ۷/۴ درصد دارای ۲ اتاق، ۳/۳ درصد دارای ۶ اتاق و بیش تر و ۰/۶ درصد دارای ۱ اتاق بوده اند.

۶- درصد خانوارهای شهری استفاده کننده از تسهیلات عمده مسکن

سال	آب لوله کشی	برق	گاز لوله کشی	حمام	کولر آبی ثابت	تلفن	حرارت مرکزی (شوفاژ)
۱۳۹۴	۹۹/۷	۱۰۰/۰	۹۳/۶	۹۹/۱	۶۱/۶	۷۹/۰	۵/۳
۱۳۹۵	۹۹/۷	۱۰۰/۰	۹۴/۰	۹۹/۲	۶۲/۶	۷۷/۵	۴/۴

سال	آشپزخانه	برودت مرکزی	اینترنت	پکیج	کولر گازی ثابت	شبکه عمومی فاضلاب
۱۳۹۴	۹۸/۳	۰/۴	۳۴/۷	۵/۸	۱۵/۶	۳۸/۸
۱۳۹۵	۹۸/۴	۰/۴	۴۱/۹	۶/۷	۱۶/۴	۴۱/۸

نتایج بررسی در سال ۱۳۹۵ نشان می‌دهد ۹۸/۵ درصد از خانوارهای نمونه از اجاق گاز، ۹۷/۸ درصد از تلویزیون رنگی، ۹۴/۸ درصد از تلفن همراه، ۹۰/۳ درصد از جاروبرقی، ۸۴/۵ درصد از ماشین لباسشویی، ۶۰/۵ درصد از یخچال فریزر، ۴۷/۷ درصد از چرخ خیاطی، ۴۷/۶ درصد از اتومبیل شخصی، ۴۱/۸ درصد از انواع ویدئو، DVD و VCD، ۴۱/۷ درصد از یخچال، ۴۱/۴ درصد از پنکه، ۳۸/۰ درصد از رایانه، ۲۰/۴ درصد از فریزر، ۱۵/۷ درصد از موتورسیکلت، ۱۱/۱ درصد از دوچرخه، ۱۰/۴ درصد از رادیو ضبط، ضبط و پخش صوت، ۱۰/۳ درصد از ماکروویو و فرهای هالوژن‌دار، ۵/۸ درصد از ماشین ظرفشویی، ۵/۵ درصد از رادیو، ۵/۳ درصد از کولر آبی متحرک، ۲/۵ درصد از کولر گازی متحرک و ۰/۶ درصد از تلویزیون سیاه و سفید استفاده کرده‌اند.

هزینه‌های خانوار

بر اساس نتایج این طرح در سال ۱۳۹۵، متوسط هزینه سالانه یک خانوار شهری برابر ۲۸۴۸۲۰ هزارریال بوده که از این مقدار ۲۳/۴ درصد مربوط به هزینه‌های خوراکی و دخانی و ۷۶/۶ درصد مربوط به هزینه‌های غیر خوراکی است. متوسط هزینه سالانه خانوار شهری در مقایسه با رقم مشابه در سال ۱۳۹۴، ۸/۵ درصد افزایش یافته است. هزینه‌های خوراکی و دخانی خانوار در سال ۱۳۹۵ نسبت به سال ۱۳۹۴ معادل ۶/۷ درصد و هزینه‌های غیر خوراکی معادل ۹/۱ درصد افزایش یافته است.

الف - متوسط هزینه‌های سالانه یک خانوار شهری: ۱۳۹۵ و ۱۳۹۴ (هزار ریال)

درصد تغییر هزینه‌ی سال نسبت ۱۳۹۴ به سال ۱۳۹۵	۱۳۹۵			۱۳۹۴			نوع هزینه
	ضریب تغییرات (CV)	درصد	مبلغ	ضریب تغییرات (CV)	درصد	مبلغ	
۸/۵	۰/۰۱۰۵	۱۰۰/۰	۲۸۴۸۲۰	۰/۰۰۹۱	۱۰۰/۰	۲۶۲۳۹۷	هزینه‌ی کل
۶/۷	۰/۰۰۸۶	۲۳/۴	۶۶۶۳۶	۰/۰۰۷۵	۲۳/۸	۶۲۴۳۱	خوراکی و دخانی
۹/۱	۰/۰۱۲۱	۷۶/۶	۲۱۸۱۸۵	۰/۰۱۰۷	۷۶/۲	۱۹۹۹۶۷	غیر خوراکی

ب - متوسط هزینه‌های خوراکی و غیر خوراکی سالانه‌ی یک خانوار شهری در هر یک از گروه‌های هزینه‌ی سالانه: ۱۳۹۵

(هزارریال)

هزینه‌های غیر خوراکی		هزینه‌های خوراکی و دخانی		کل	گروه‌های هزینه‌ی سالانه
درصد	مبلغ	درصد	مبلغ		
۷۶/۶	۲۱۸۱۸۵	۲۳/۴	۶۶۶۳۶	۲۸۴۸۲۰	متوسط کل
-	۰/۰۱۲۱	-	۰/۰۰۸۶	۰/۰۱۰۵	ضریب تغییرات (CV) ^(۱)
۵۹/۸	۳۱۳۸۲	۴۰/۲	۲۱۱۲۶	۵۲۵۰۸	۷۵۰۰۰ هزار ریال و کمتر
۶۵/۹	۵۸۴۵۹	۳۴/۱	۳۰۲۰۵	۸۸۶۶۴	۷۵۰۰۰ تا ۱۰۰۰۰۰
۶۶/۲	۷۳۱۱۴	۳۳/۸	۳۷۴۱۰	۱۱۰۵۲۴	۱۰۰۰۰۰ تا ۱۲۰۰۰۰
۶۸/۲	۹۸۱۱۸	۳۱/۸	۴۵۷۴۹	۱۴۳۸۶۶	۱۲۰۰۰۰ تا ۱۶۵۰۰۰
۷۰/۷	۱۲۶۸۶۱	۲۹/۳	۵۲۴۹۹	۱۷۹۳۶۰	۱۶۵۰۰۰ تا ۱۹۵۰۰۰
۷۳/۰	۱۶۷۵۰۵	۲۷/۰	۶۱۹۸۹	۲۲۹۴۹۴	۱۹۵۰۰۰ تا ۲۷۰۰۰۰
۷۵/۶	۲۳۳۵۸۵	۲۴/۴	۷۵۲۴۷	۳۰۸۸۳۱	۲۷۰۰۰۰ تا ۳۶۰۰۰۰
۷۸/۵	۳۲۴۶۶۲	۲۱/۵	۸۹۰۷۵	۴۱۳۷۳۷	۳۶۰۰۰۰ تا ۴۸۰۰۰۰
۸۰/۲	۴۲۶۸۶۳	۱۹/۸	۱۰۵۲۰۴	۵۳۲۰۶۷	۴۸۰۰۰۰ تا ۶۰۰۰۰۰
۸۴/۲	۷۴۴۰۱۳	۱۵/۸	۱۳۹۹۹۳	۸۸۴۰۰۶	۶۰۰۰۰۰ تا ۶۰۰۰۰۰ ریال و بیشتر

^(۱) ضریب تغییرات (CV) فقط برای سطر اول (متوسط کل) محاسبه شده است.

در سال ۱۳۹۵ متوسط هزینه خوراکی و دخانی یک خانوار شهری، برابر ۶۶۶۳۶ هزارریال بوده است که در مقایسه با سال ۱۳۹۴ به میزان ۶/۷ درصد افزایش نشان می‌دهد.

بر اساس نتایج این بررسی، در بین هزینه‌های خوراکی و دخانی بیش‌ترین سهم، ۲۱/۹ درصد، مربوط به هزینه «آرد، رشته، نان، غلات و فراورده‌های آن» بوده و هزینه‌های مربوط به «گوشت» با ۲۱/۱ درصد، «میوه‌ها و سبزی‌ها» با ۱۷/۰ درصد، «شیر و فراورده‌های آن و تخم پرندگان» با ۱۱/۱ درصد و «نوشابه‌ها، غذاهای آماده و دخانی‌ها» با ۸/۲ درصد در مراتب بعدی اهمیت قرار داشته است.

در سال ۱۳۹۵ هزینه‌های خوراکی و دخانی یک خانوار شهری اعم از «قند، شکر، شیرینی‌ها، چای، قهوه و کاکائو» ۱۴/۲ درصد، «نوشابه‌ها، غذاهای آماده و دخانی‌ها» و «خشکبار و حبوب» هر دو با ۱۳/۷ درصد، «گوشت» ۷/۴ درصد، «آرد، رشته، نان، غلات و فراورده‌های آن» ۶/۱ درصد، «ادویه‌ها، چاشنی‌ها و سایر ترکیب‌های خوراکی» ۵/۴ درصد، «میوه و سبزی‌ها» ۳/۱ درصد، «شیر و فراورده‌های آن و تخم پرندگان» ۲/۴ درصد نسبت به رقم هزینه مشابه سال قبل افزایش و «روغن‌ها و چربی‌ها» ۰/۸ درصد کاهش داشته است.

پ - متوسط هزینه‌های خوراکی و دخانی سالانه یک خانوار شهری: ۱۳۹۴ و ۱۳۹۵ (هزارریال)

درصد تغییر هزینه سال ۱۳۹۴ نسبت به سال ۱۳۹۵	۱۳۹۵		۱۳۹۴		انواع هزینه		
	ضریب تغییرات (CV)	مبلغ	ضریب تغییرات (CV)	مبلغ			
۶/۷	۰/۰۰۸۶	۱۰۰/۰	۶۶۶۳۶	۰/۰۰۷۵	۱۰۰/۰	۶۲۴۳۱	جمع.....
۶/۱	۰/۰۱۱۰	۲۱/۹	۱۴۵۸۳	۰/۰۰۹۹	۲۲/۰	۱۳۷۴۴	آرد، رشته، نان، غلات و فراورده‌های آن
۷/۴	۰/۰۱۱۱	۲۱/۱	۱۴۰۷۷	۰/۰۱۰۱	۲۱/۰	۱۳۱۰۴	گوشت
۲/۴	۰/۰۰۸۸	۱۱/۱	۷۴۲۲	۰/۰۰۸۶	۱۱/۶	۷۲۴۸	شیر و فراورده‌های آن و تخم پرندگان
-۰/۸	۰/۰۱۲۶	۳/۶	۲۳۷۷	۰/۰۱۲۷	۳/۸	۲۳۹۵	روغن‌ها و چربی‌ها
۳/۱	۰/۰۰۹۷	۱۷/۰	۱۱۳۴۴	۰/۰۰۸۸	۱۷/۶	۱۱۰۰۵	میوه‌ها و سبزی‌ها
۱۳/۷	۰/۰۲۱۴	۶/۰	۴۰۰۸	۰/۰۲۳۱	۵/۶	۳۵۲۵	خشکبار و حبوب
۱۴/۲	۰/۰۱۱۶	۷/۸	۵۱۷۳	۰/۰۱۳۶	۷/۳	۴۵۳۱	قند، شکر، شیرینی‌ها، چای، قهوه و کاکائو..... ادویه‌ها، چاشنی‌ها و سایر ترکیب‌های
۵/۴	۰/۰۱۳۸	۳/۳	۲۲۰۹	۰/۰۱۲۰	۳/۴	۲۰۹۵	خوراکی
۱۳/۷	۰/۰۳۷۰	۸/۲	۵۴۴۲	۰/۰۲۶۶	۷/۷	۴۷۸۶	نوشابه‌ها، غذاهای آماده و دخانی‌ها

در سال ۱۳۹۵، متوسط هزینه‌های غیرخوراکی یک خانوار شهری برابر ۲۱۸۱۸۵ هزارریال بوده است، که در مقایسه با سال قبل، افزایشی برابر با ۹/۱ درصد نشان می‌دهد. هزینه «مسکن» با سهمی معادل ۴۴/۵ درصد از کل هزینه‌های غیر خوراکی، بیش‌ترین سهم را دارا بوده است. هزینه‌های «حمل و نقل و ارتباطات» با ۱۵/۴ درصد، «بهداشت و درمان» با ۱۳/۶ درصد، «کالاها و خدمات متفرقه» با ۱۲/۷ درصد و «پوشاک و کفش» با ۵/۲ درصد در مراتب بعدی قرار دارند.

در سال ۱۳۹۵ هزینه‌های غیر خوراکی یک خانوار شهری اعم از «کالاها و خدمات متفرقه» و «حمل و نقل و ارتباطات» هر دو با ۱۱/۴ درصد، «مسکن» ۹/۹ درصد، «بهداشت و درمان» ۷/۹ درصد، «تفریحات، سرگرمی‌ها، تحصیل و آموزش» ۴/۸ درصد، «لوازم، اثاث و خدمات خانوار» ۳/۵ درصد و «پوشاک و کفش» ۲/۶ درصد نسبت به سال قبل افزایش داشته است.

ت - متوسط هزینه‌های غیر خوراکی سالانه یک خانوار شهری: ۱۳۹۴ و ۱۳۹۵ (هزارریال)

درصد تغییر هزینه سال نسبت ۱۳۹۴ به سال ۱۳۹۵	۱۳۹۵			۱۳۹۴			انواع هزینه
	ضریب تغییرات (CV)	درصد	مبلغ	ضریب تغییرات (CV)	درصد	مبلغ	
۹/۱	۰/۰۱۳۱	۱۰۰/۰	۲۱۸۱۸۵	۰/۰۱۰۷	۱۰۰/۰	۱۹۹۹۶۷	جمع.....
۲/۶	۰/۰۳۳۵	۵/۲	۱۱۳۸۲	۰/۰۳۵۵	۵/۵	۱۱۰۹۱	پوشاک و کفش.....
۹/۹	۰/۰۱۲۷	۴۴/۵	۹۷۰۶۷	۰/۰۱۰۸	۴۴/۲	۸۸۳۱۰	مسکن.....
۳/۵	۰/۰۲۴۵	۴/۹	۱۰۶۳۹	۰/۰۰۲۸	۵/۱	۱۰۲۸۲	لوازم، اثاث و خدمات خانوار.....
۷/۹	۰/۰۲۴۰	۱۳/۶	۲۹۷۴۷	۰/۰۲۹۳	۱۳/۸	۲۷۵۷۴	بهداشت و درمان.....
۱۱/۴	۰/۰۲۲۶	۱۵/۴	۳۳۷۰۷	۰/۰۲۱۶	۱۵/۱	۳۰۲۶۷	حمل و نقل و ارتباطات.....
۴/۸	۰/۰۲۷۴	۳/۶	۷۹۰۳	۰/۰۲۷۹	۳/۸	۷۵۴۴	تفریحات، سرگرمی‌ها، تحصیل و کالاها و خدمات متفرقه.....
۱۱/۴	۰/۰۲۲۶	۱۲/۷	۲۷۷۴۰	۰/۰۲۰۷	۱۲/۵	۲۴۸۹۹	

درآمدهای خانوار

بر اساس نتایج به دست آمده، متوسط درآمد اظهار شده سالانه یک خانوار شهری در سال ۱۳۹۵، برابر ۳۱۷۲۱۰ هزارریال بوده که نسبت به سال قبل، ۱۳/۷ درصد افزایش داشته است. بررسی منابع تأمین درآمد خانوارهای شهری نشان می‌دهد که ۴۹/۷ درصد درآمد از محل «درآمدهای متفرقه»، ۳۳/۳ درصد از مشاغل «مزد و حقوق‌بگیری» و ۱۷/۰ درصد از محل مشاغل «آزاد» تأمین شده است.

بررسی متوسط درآمد سالانه یک خانوار شهری بر حسب فعالیت اصلی محل کار سرپرست خانوار نشان می‌دهد، خانوارهایی که فعالیت اصلی محل کار آن‌ها، «بهداشت و مددکاری اجتماعی» است با درآمد اظهار شده سالانه ۶۳۱۸۰۴ هزارریال، بیش‌ترین درآمد و خانوارهایی که فعالیت اصلی محل کار سرپرست آن‌ها «خانوارهای معمولی دارای مستخدم» است، با درآمد اظهار شده سالانه ۲۲۷۹۵۶ هزار ریال کم‌ترین درآمد را در سال ۱۳۹۵ داشته‌اند.

مرکز آمار ایران

ث - متوسط درآمد سالانه یک خانوار شهری بر حسب انواع منابع تأمین درآمد: ۱۳۹۴ و ۱۳۹۵

(هزارریال)

درصد تغییر درآمد سال ۱۳۹۴ نسبت به سال ۱۳۹۵	۱۳۹۵			۱۳۹۴			شرح (۱)
	ضریب تغییرات (CV)	درصد	مبلغ	ضریب تغییرات (CV)	درصد	مبلغ	
۱۳/۷	۰/۰۱۰۵	۱۰۰/۰	۳۱۷۲۱۰	۰/۰۱۷۰	۱۰۰/۰	۲۷۸۸۷۲	جمع.....
۱۳/۵	۰/۰۱۶۳	۳۳/۳	۱۰۵۷۸۷	۰/۰۳۲۳	۳۳/۴	۹۳۲۳۲	درآمد از حقوق‌بگیری
۲۱/۵	۰/۰۳۳۵	۱۱/۱	۳۵۲۰۸	۰/۰۶۶۸	۱۰/۴	۲۸۹۷۳	درآمد پولی از حقوق‌بگیری عمومی
۱۸/۶	۰/۰۴۲۱	۲/۱	۶۵۷۸	۰/۰۹۶۰	۲/۰	۵۵۴۷	درآمد غیر پولی از حقوق‌بگیری عمومی
-۴۱/۱	۰/۲۵۷۴	۰/۰	۱۱۲	۰/۶۸۵۷	۰/۱	۱۹۰	درآمد پولی از حقوق‌بگیری تعاونی
-۲۱/۷	۰/۴۱۸۹	۰/۰	۳۶	۰/۸۵۳۳	۰/۰	۴۶	درآمد غیر پولی از حقوق‌بگیری تعاونی
۱۰/۳	۰/۰۱۷۴	۱۸/۳	۵۷۹۷۳	۰/۰۳۷۶	۱۸/۸	۵۲۵۴۰	درآمد پولی از حقوق‌بگیری خصوصی
-۱/۰	۰/۰۳۲۴	۱/۹	۵۸۷۹	۰/۰۶۴۸	۲/۱	۵۹۳۶	درآمد غیر پولی از حقوق‌بگیری خصوصی
۱۸/۷	۰/۰۳۶۹	۱۷/۰	۵۳۹۲۲	۰/۰۵۷۴	۱۶/۳	۴۵۴۱۸	درآمد از مشاغل آزاد
۹/۶	۰/۰۸۲۴	۱/۱	۳۳۶۵	۰/۱۹۸۰	۱/۱	۳۰۷۰	درآمد پولی از مشاغل آزاد کشاورزی
۱۷/۳	۰/۱۶۴۹	۰/۰	۸۸	۰/۳۲۰۳	۰/۰	۷۵	درآمد غیر پولی از مشاغل آزاد کشاورزی
۱۹/۶	۰/۰۳۸۹	۱۵/۸	۵۰۰۰۳	۰/۰۶۰۶	۱۵/۰	۴۱۸۰۷	درآمد پولی از مشاغل آزاد غیر کشاورزی
۰/۰	۰/۰۷۹۶	۰/۱	۴۶۶	۰/۱۴۳۱	۰/۲	۴۶۶	درآمد غیر پولی از مشاغل آزاد غیر کشاورزی
۱۲/۳	۰/۰۱۳۱	۴۹/۷	۱۵۷۵۰۲	۰/۰۲۲۳	۵۰/۳	۱۴۰۲۲۳	درآمدهای متفرقه
۱۳/۰	۰/۰۱۶۷	۲۸/۸	۹۱۴۰۴	۰/۰۲۸۴	۲۹/۰	۸۰۸۸۲	درآمدهای متفرقه پولی
۱۱/۴	۰/۰۱۷۸	۲۰/۸	۶۶۰۹۸	۰/۰۳۰۹	۲۱/۳	۵۹۳۴۱	درآمدهای متفرقه غیر پولی

(۱) این جدول برای یک خانوار فرضی (Typical) در سطح کل کشور ساخته شده است.

متوسط هزینه‌ها و درآمد خانوار بر حسب استان

بررسی متوسط هزینه کل سالانه یک خانوار شهری نشان می‌دهد که استان تهران با ۴۱۴۶۴۱ هزار ریال بیش‌ترین و استان کرمان با ۱۶۳۰۵۶ هزار ریال کمترین هزینه را در سال ۱۳۹۵ داشته‌اند.

بر اساس نتایج به‌دست آمده استان تهران با ۳۳۹۱۳۲ هزار ریال بیش‌ترین و استان کرمان با ۱۱۸۷۵۷ هزار ریال کمترین متوسط هزینه‌های غیر خوراکی سالانه یک خانوار شهری را در سال ۱۳۹۵ دارا می‌باشد. استان چهارمحال و بختیاری با ۹۵۳۶۷ هزار ریال بیش‌ترین و استان کرمان با ۴۴۲۹۹ هزار ریال کمترین متوسط هزینه خوراکی و دخانی سالانه یک خانوار شهری را نشان می‌دهد.

همچنین استان تهران با ۴۴۳۶۰۳ هزار ریال بیش‌ترین و استان کرمان با ۲۱۳۸۹۱ هزار ریال، کمترین متوسط درآمد سالانه یک خانوار شهری را در سال ۱۳۹۵ به خود اختصاص داده است.

ج- متوسط هزینه‌های کل، غیر خوراکی و دخانی و درآمد کل یک خانوار شهری بر حسب استان: ۱۳۹۵ (هزارریال)

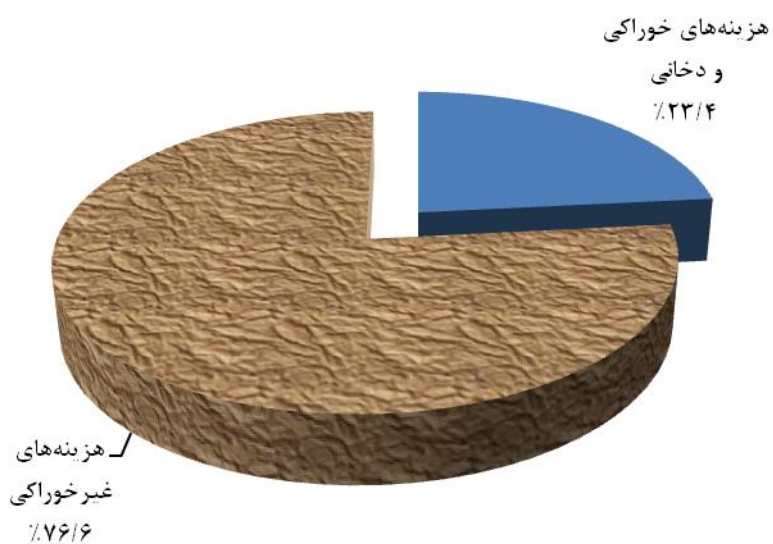
هزینه غیر خوراکی		هزینه کل		استان
متوسط هزینه	ضریب تغییرات (CV)	متوسط هزینه	ضریب تغییرات (CV)	
۲۱۸۱۸۵	۰/۰۱۲۱	۲۸۴۸۲۰	۰/۰۱۰۵	کل کشور.....
۱۸۵۷۳۴	۰/۰۴۹۴	۲۴۸۵۶۷	۰/۰۴۴۴	آذربایجان شرقی.....
۱۳۴۵۷۹	۰/۰۵۳۴	۱۸۶۲۷۰	۰/۰۴۲۹	آذربایجان غربی.....
۱۴۰۴۳۸	۰/۰۴۷۱	۲۰۴۲۹۲	۰/۰۳۷۴	اردبیل.....
۲۱۶۰۷۰	۰/۰۳۷۱	۲۷۶۵۴۵	۰/۰۳۳۳	اصفهان.....
۲۲۶۰۲۶	۰/۰۴۸۴	۲۸۸۰۸۵	۰/۰۴۱۹	البرز.....
۱۸۵۸۱۶	۰/۰۸۰۷	۲۶۰۹۰۶	۰/۰۷۲۱	ایلام.....
۱۷۷۵۹۳	۰/۰۴۹۳	۲۴۴۸۶۹	۰/۰۴۱۷	بوشهر.....
۳۳۹۱۳۲	۰/۰۲۶۹	۴۱۴۶۴۱	۰/۰۲۴۷	تهران.....
۲۰۹۴۶۵	۰/۰۵۴۹	۳۰۴۸۳۲	۰/۰۴۵۵	چهارمحال و بختیاری.....
۱۲۶۷۱۰	۰/۰۴۹۸	۱۸۴۸۷۹	۰/۰۴۲۵	خراسان جنوبی.....
۱۷۳۰۳۰	۰/۰۴۲۰	۲۴۳۳۵۹	۰/۰۳۶۹	خراسان رضوی.....
۱۶۸۸۷۰	۰/۰۴۷۸	۲۳۱۷۳۷	۰/۰۳۹۰	خراسان شمالی.....
۱۹۹۰۱۹	۰/۰۴۹۷	۲۷۸۲۶۷	۰/۰۴۰۷	خوزستان.....
۱۴۹۶۶۷	۰/۰۳۶۹	۲۰۷۴۳۷	۰/۰۳۶۳	زنجان.....
۱۳۳۴۹۴	۰/۰۳۸۶	۱۸۲۱۴۱	۰/۰۳۵۳	سمنان.....
۱۲۶۸۲۳	۰/۱۲۷۱	۱۹۲۶۰۱	۰/۰۹۱۶	سیستان و بلوچستان.....
۲۲۰۰۴۴	۰/۰۳۲۸	۲۸۲۵۰۹	۰/۰۲۹۲	فارس.....
۱۶۹۷۴۳	۰/۰۴۷۳	۲۴۴۲۶۱	۰/۰۴۳۵	قزوین.....
۱۸۵۰۲۲	۰/۰۳۹۳	۲۴۱۱۳۶	۰/۰۳۶۳	قم.....
۱۴۳۰۱۹	۰/۰۴۷۵	۲۱۰۴۹۷	۰/۰۳۷۸	کردستان.....
۱۱۸۷۵۷	۰/۰۴۲۰	۱۶۳۰۵۶	۰/۰۳۸۶	کرمان.....
۱۷۱۹۵۷	۰/۰۶۰۷	۲۳۶۷۳۶	۰/۰۵۳۰	کرمانشاه.....
۱۶۰۰۴۷	۰/۰۴۰۵	۲۴۱۴۷۸	۰/۰۳۳۴	کهگیلویه و بویراحمد.....
۱۵۹۷۸۲	۰/۰۷۲۷	۲۱۱۹۰۵	۰/۰۶۴۱	گلستان.....
۲۲۸۳۶۵	۰/۱۱۱۱	۲۸۵۳۷۵	۰/۰۹۹۴	گیلان.....
۱۵۰۲۹۵	۰/۰۵۵۰	۲۱۲۴۸۴	۰/۰۴۸۵	لرستان.....
۲۲۰۶۵۹	۰/۰۴۸۴	۲۹۷۲۴۸	۰/۰۴۴۴	مازندران.....
۱۶۹۳۸۹	۰/۰۵۵۴	۲۲۹۲۶۶	۰/۰۴۷۳	مرکزی.....
۱۹۹۳۷۱	۰/۰۵۴۵	۲۵۴۳۲۵	۰/۰۴۷۱	هرمزگان.....
۱۹۸۰۳۵	۰/۰۵۰۱	۲۶۶۳۵۱	۰/۰۴۱۸	همدان.....
۱۷۱۳۰۲	۰/۰۳۰۳	۲۳۸۸۳۱	۰/۰۲۷۶	یزد.....

ج- متوسط هزینه‌های کل، غیر خوراکی، خوراکی و دخانی و درآمد کل یک خانوار شهری بر حسب استان: ۱۳۹۵ (دنباله)

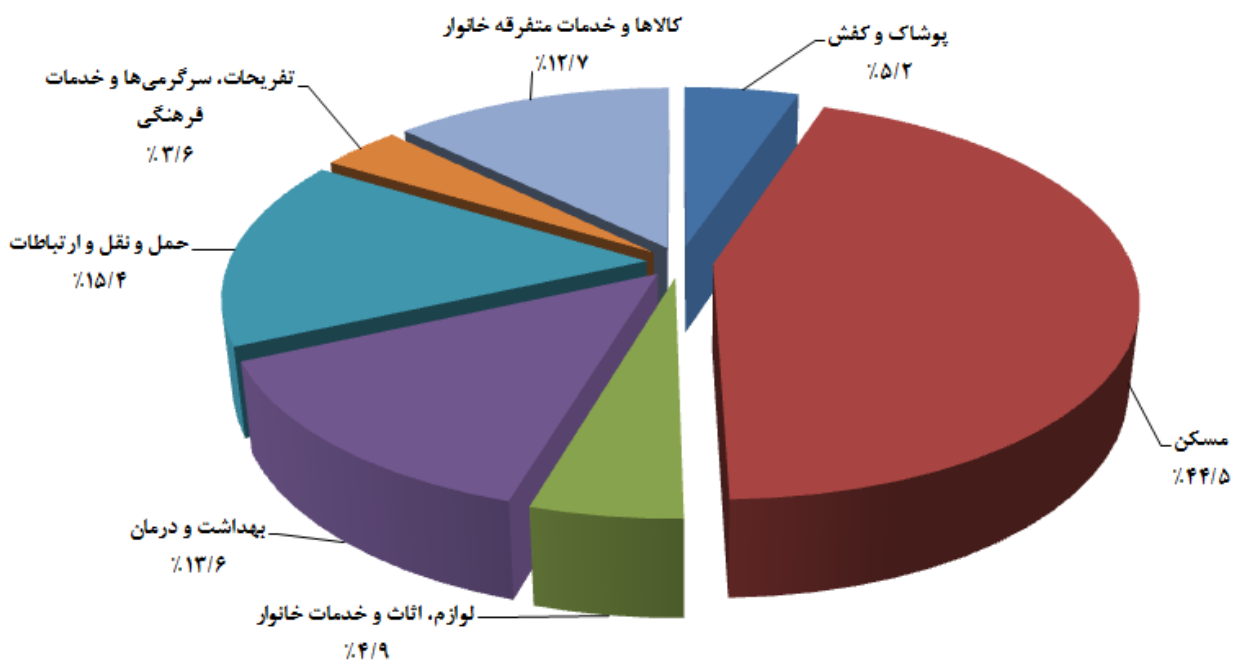
(هزارریال)

درآمد کل		هزینه خوراکی و دخانی		استان
متوسط درآمد	ضریب تغییرات (CV)	متوسط هزینه	ضریب تغییرات (CV)	
۳۱۷۲۱۰	۰/۰۱۰۵	۶۶۶۳۶	۰/۰۰۸۶	کل کشور.....
۳۰۶۲۱۷	۰/۰۴۱۳	۶۲۸۳۳	۰/۰۵۶۵	آذربایجان شرقی.....
۲۱۹۱۷۵	۰/۰۸۰۳	۵۱۶۹۱	۰/۰۳۰۱	آذربایجان غربی.....
۲۲۱۰۸۹	۰/۰۳۲۰	۶۳۸۵۴	۰/۰۳۱۹	اردبیل.....
۲۶۴۰۴۲	۰/۰۳۱۲	۶۰۴۷۴	۰/۰۳۲۶	اصفهان.....
۳۳۴۰۳۳	۰/۰۳۳۲	۶۲۰۵۹	۰/۰۳۸۶	البرز.....
۲۷۲۷۲۷	۰/۰۵۴۹	۷۵۰۹۰	۰/۰۵۷۶	ایلام.....
۲۹۴۴۷۷	۰/۰۴۰۳	۶۷۲۷۷	۰/۰۳۵۳	بوشهر.....
۴۴۳۶۰۳	۰/۰۲۳۸	۷۵۵۰۹	۰/۰۲۱۵	تهران.....
۳۳۵۵۲۱	۰/۰۸۹۹	۹۵۳۶۷	۰/۰۳۳۶	چهارمحال و بختیاری.....
۲۲۷۶۴۴	۰/۰۴۱۷	۵۸۱۶۹	۰/۰۳۳۱	خراسان جنوبی.....
۲۷۳۱۲۹	۰/۰۴۷۹	۷۰۳۲۹	۰/۰۳۹۲	خراسان رضوی.....
۲۷۹۷۹۳	۰/۰۴۴۵	۶۲۸۶۶	۰/۰۲۴۴	خراسان شمالی.....
۳۲۴۶۹۵	۰/۰۳۴۲	۷۹۲۴۸	۰/۰۲۴۰	خوزستان.....
۲۳۳۹۶۲	۰/۰۳۳۸	۵۷۷۷۰	۰/۰۴۸۵	زنجان.....
۲۴۳۱۲۴	۰/۰۳۴۵	۴۸۶۴۸	۰/۰۳۵۴	سمنان.....
۲۳۳۷۲۹	۰/۰۶۲۵	۶۵۷۷۸	۰/۰۴۲۳	سیستان و بلوچستان.....
۳۱۱۳۷۲	۰/۰۳۶۶	۶۲۴۶۵	۰/۰۲۹۵	فارس.....
۲۷۴۴۹۲	۰/۰۳۴۶	۷۴۵۱۸	۰/۰۵۵۷	قزوین.....
۲۹۴۷۳۸	۰/۰۲۲۴	۵۶۱۱۴	۰/۰۳۵۵	قم.....
۲۲۱۷۹۸	۰/۰۳۸۴	۶۷۴۷۸	۰/۰۲۷۴	کردستان.....
۲۱۳۸۹۱	۰/۰۳۵۸	۴۴۲۹۹	۰/۰۴۲۶	کرمان.....
۲۴۱۱۱۴	۰/۰۵۶۵	۶۴۷۷۹	۰/۰۴۲۷	کرمانشاه.....
۲۵۰۸۱۱	۰/۰۳۲۴	۸۱۴۳۱	۰/۰۲۵۴	کهگیلویه و بویراحمد.....
۲۵۱۶۳۳	۰/۰۶۷۴	۵۲۱۲۳	۰/۰۵۲۰	گلستان.....
۳۲۸۶۶۵	۰/۰۹۶۴	۵۷۰۱۰	۰/۰۶۶۲	گیلان.....
۲۵۵۸۵۸	۰/۰۳۶۷	۶۲۱۹۰	۰/۰۴۶۵	لرستان.....
۳۷۷۲۵۹	۰/۰۵۹۴	۷۶۵۸۸	۰/۰۴۹۰	مازندران.....
۲۵۲۰۵۵	۰/۰۴۵۴	۵۹۸۷۷	۰/۰۳۹۰	مرکزی.....
۳۰۷۸۸۰	۰/۰۵۷۸	۵۴۹۵۴	۰/۰۳۱۲	هرمزگان.....
۲۵۵۲۶۶	۰/۰۴۷۵	۶۸۳۱۷	۰/۰۳۳۲	همدان.....
۳۰۳۱۶۷	۰/۰۲۸۰	۶۷۵۳۰	۰/۰۳۲۶	یزد.....

نمودار ۱- ترکیب هزینه‌های کل سالانه یک خانوار شهری: ۱۳۹۵

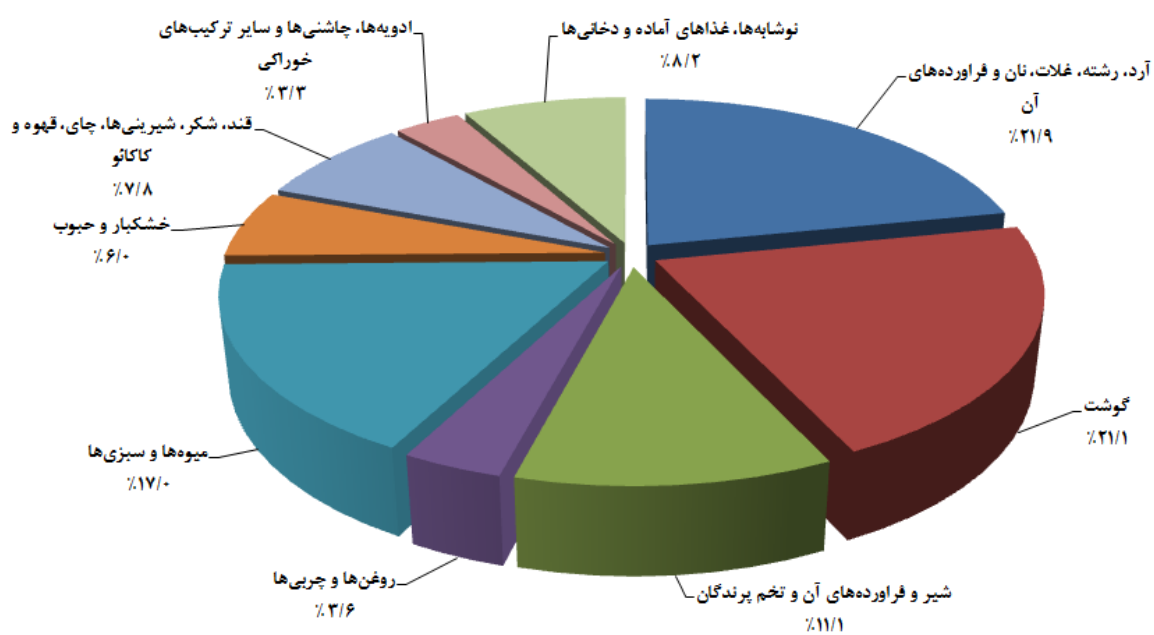


نمودار ۲- ترکیب هزینه‌های غیرخوراکی سالانه یک خانوار شهری: ۱۳۹۵



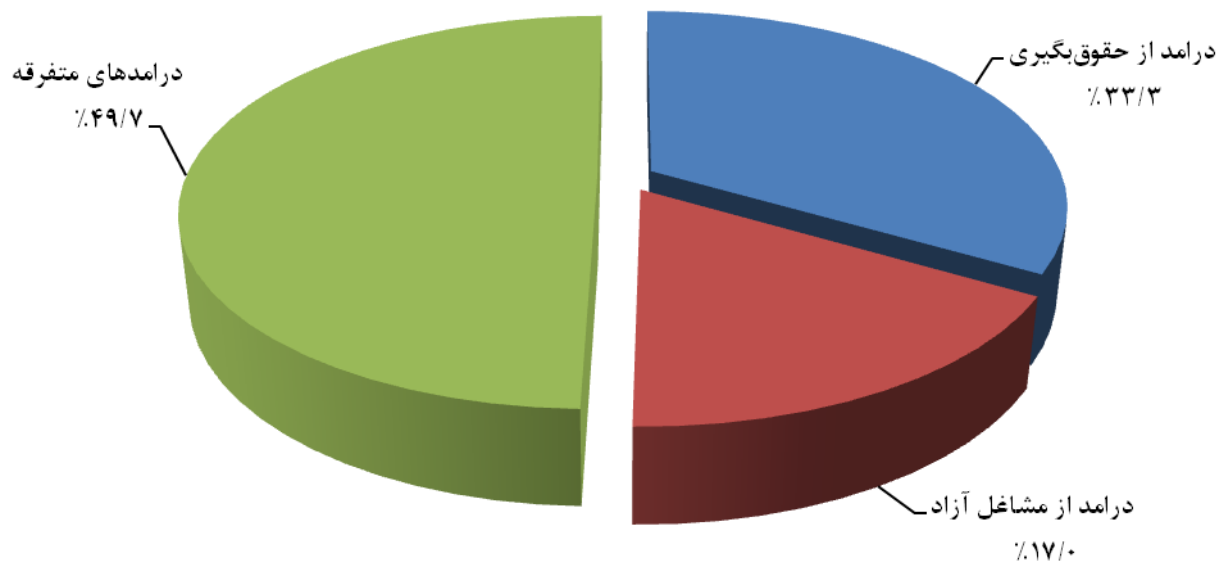
مرکز آمار ایران

نمودار ۳- ترکیب هزینه‌های خوراکی و دخانی سالانه یک خانوار شهری: ۱۳۹۵



مرکز آمار ایران

نمودار ۴- ترکیب درآمدهای سالانه یک خانوار شهری: ۱۳۹۵



مرکز آمار ایران



فصل اول
خصوصیات اقتصادی - اجتماعی
خانوارهای شهری

مرکز آمار ایران

۱-۱- درصد خانوارهای شهری بر حسب وسعت خانوار در هر یک از گروه‌های هزینه سالانه: ۱۳۹۵

وسعت خانوار	کل	۷۵۰۰۰ هزار ریال و کمتر	۷۵۰۰۰ تا ۱۰۰۰۰۰ هزار ریال	۱۰۰۰۰۰ تا ۱۲۰۰۰۰ هزار ریال	۱۲۰۰۰۰ تا ۱۶۵۰۰۰ هزار ریال	۱۶۵۰۰۰ تا ۱۹۵۰۰۰ هزار ریال
درصد خانوارها	۱۰۰/۰۰	۴/۴۰	۴/۵۹	۵/۱۴	۱۵/۵۲	۱۰/۹۵
متوسط تعداد افراد در خانوارها	۳/۴۳	۲/۰۹	۲/۷۶	۳/۰۵	۳/۳۳	۳/۴۱
جمع	۱۰۰/۰۰	۱۰۰/۰۰	۱۰۰/۰۰	۱۰۰/۰۰	۱۰۰/۰۰	۱۰۰/۰۰
۱ نفر	۶/۵۸	۴۱/۸۳	۱۸/۲۶	۱۰/۶۰	۵/۹۰	۴/۸۹
۲ نفر	۱۸/۴۵	۲۸/۹۴	۳۱/۶۵	۲۹/۶۸	۲۲/۳۴	۱۹/۱۸
۳ نفر	۲۷/۳۸	۱۳/۸۲	۲۳/۳۰	۲۵/۲۷	۲۹/۳۳	۳۰/۸۷
۴ نفر	۳۰/۳۷	۱۰/۹۳	۱۵/۳۶	۲۱/۴۱	۲۵/۹۰	۲۸/۲۲
۵ نفر	۱۱/۴۱	۲/۹۶	۷/۰۰	۸/۰۶	۱۱/۲۲	۱۱/۲۹
۶ نفر	۳/۸۱	۱/۲۴	۳/۴۴	۳/۱۳	۳/۴۶	۳/۵۷
۷ نفر	۱/۱۷	۰/۰۹	۰/۶۷	۱/۰۶	۱/۱۱	۱/۵۲
۸ نفر	۰/۴۲	۰/۰۶	۰/۲۳	۰/۳۳	۰/۴۲	۰/۱۴
۹ نفر	۰/۲۲	۰/۱۴	۰/۰۴	۰/۲۳	۰/۱۶	۰/۲۵
۱۰ نفر و بیش‌تر	۰/۱۸	۰/۰۰	۰/۰۴	۰/۲۲	۰/۱۵	۰/۰۶

وسعت خانوار	هزار ریال	۲۷۰۰۰۰ تا ۳۶۰۰۰۰ هزار ریال	۳۶۰۰۰۰ تا ۴۸۰۰۰۰ هزار ریال	۴۸۰۰۰۰ تا ۶۰۰۰۰۰ هزار ریال	۶۰۰۰۰۰ تا ۱۹۵۰۰۰ هزار ریال و بیش‌تر
درصد خانوارها	۲۱/۵۲	۱۴/۹۷	۱۰/۶۵	۴/۹۲	۷/۳۵
متوسط تعداد افراد در خانوارها	۳/۵۸	۳/۶۵	۳/۷۰	۳/۶۸	۳/۶۳
جمع	۱۰۰/۰۰	۱۰۰/۰۰	۱۰۰/۰۰	۱۰۰/۰۰	۱۰۰/۰۰
۱ نفر	۳/۷۶	۳/۴۲	۳/۴۷	۱/۲۰	۲/۰۷
۲ نفر	۱۵/۷۷	۱۳/۹۱	۱۲/۴۹	۱۴/۷۷	۱۴/۹۸
۳ نفر	۲۸/۹۱	۲۸/۳۱	۲۶/۹۳	۲۴/۷۵	۲۶/۲۹
۴ نفر	۳۲/۲۲	۳۴/۳۳	۳۷/۴۸	۴۰/۸۲	۳۹/۵۰
۵ نفر	۱۲/۸۲	۱۲/۸۸	۱۲/۱۵	۱۳/۷۶	۱۲/۴۱
۶ نفر	۴/۳۴	۴/۹۰	۴/۲۸	۳/۰۵	۳/۱۹
۷ نفر	۱/۱۰	۱/۲۱	۲/۰۶	۱/۲۰	۰/۶۹
۸ نفر	۰/۷۳	۰/۲۸	۰/۷۴	۰/۲۲	۰/۳۴
۹ نفر	۰/۲۱	۰/۳۷	۰/۲۵	۰/۰۵	۰/۲۵
۱۰ نفر و بیش‌تر	۰/۱۴	۰/۴۰	۰/۱۵	۰/۱۸	۰/۲۹

۱-۲- درصد خانوارهای شهری بر حسب تعداد افراد باسواد در هر یک از گروه‌های هزینه سالانه: ۱۳۹۵

تعداد افراد باسواد خانوار	کل	۷۵۰۰۰ هزار ریال و کمتر	۷۵۰۰۰ تا ۱۰۰۰۰۰ هزار ریال	۱۰۰۰۰۰ تا ۱۲۰۰۰۰ هزار ریال	۱۲۰۰۰۰ تا ۱۶۵۰۰۰ هزار ریال	۱۶۵۰۰۰ تا ۱۹۵۰۰۰ هزار ریال
متوسط تعداد افراد باسواد در خانوارها ...	۲,۸۱	۱,۰۶	۱,۸۱	۲,۱۹	۲,۵۳	۲,۷۳
جمع.....	۱۰۰,۰۰	۱۰۰,۰۰	۱۰۰,۰۰	۱۰۰,۰۰	۱۰۰,۰۰	۱۰۰,۰۰
بدون فرد باسواد	۵,۹۹	۴۷,۹۴	۲۲,۰۲	۱۱,۶۵	۷,۱۶	۲,۸۱
۱ نفر باسواد	۸,۸۸	۱۸,۳۸	۲۲,۰۲	۱۹,۷۴	۱۲,۴۲	۱۰,۵۵
۲ نفر باسواد	۲۷,۱۳	۲۰,۱۳	۲۶,۶۷	۳۰,۵۵	۳۲,۶۸	۳۲,۷۴
۳ نفر باسواد	۲۶,۴۵	۹,۱۱	۱۶,۰۸	۲۱,۵۲	۲۵,۱۳	۲۷,۴۸
۴ نفر باسواد	۲۲,۱۶	۳,۱۰	۹,۴۴	۱۱,۷۷	۱۵,۴۲	۱۹,۱۱
۵ نفر باسواد و بیش تر	۹,۴۰	۱,۳۴	۳,۷۷	۴,۷۷	۷,۲۰	۷,۳۱

تعداد افراد باسواد خانوار	هزار ریال	۲۷۰۰۰۰ تا ۳۶۰۰۰۰ هزار ریال	۳۶۰۰۰۰ تا ۴۸۰۰۰۰ هزار ریال	۴۸۰۰۰۰ تا ۶۰۰۰۰۰ هزار ریال	بیش تر
متوسط تعداد افراد باسواد در خانوارها ...	۳,۰۰	۳,۱۸	۳,۲۶	۳,۳۷	۳,۳۸
جمع.....	۱۰۰,۰۰	۱۰۰,۰۰	۱۰۰,۰۰	۱۰۰,۰۰	۱۰۰,۰۰
بدون فرد باسواد	۲,۱۱	۱,۴۶	۱,۱۵	۰,۶۳	۰,۳۲
۱ نفر باسواد	۶,۹۵	۴,۶۶	۴,۶۶	۲,۲۲	۲,۲۱
۲ نفر باسواد	۲۷,۶۷	۲۵,۸۵	۲۲,۱۱	۲۱,۶۸	۲۱,۱۶
۳ نفر باسواد	۲۹,۵۰	۲۹,۰۱	۲۹,۴۶	۲۷,۸۲	۲۸,۵۴
۴ نفر باسواد	۲۳,۷۴	۲۶,۵۱	۲۹,۴۵	۳۴,۶۲	۳۵,۱۵
۵ نفر باسواد و بیش تر	۱۰,۰۳	۱۲,۵۲	۱۳,۱۷	۱۳,۰۴	۱۲,۶۲

مرکز آمار ایران

۱-۳- درصد خانوارهای شهری بر حسب تعداد افراد شاغل در هر یک از گروه‌های هزینه سالانه: ۱۳۹۵

تعداد افراد شاغل خانوار	کل	۷۵۰۰۰ هزار ریال و کمتر	۷۵۰۰۰ تا ۱۰۰۰۰۰ هزار ریال	۱۰۰۰۰۰ تا ۱۲۰۰۰۰ هزار ریال	۱۲۰۰۰۰ تا ۱۶۵۰۰۰ هزار ریال	۱۶۵۰۰۰ تا ۱۹۵۰۰۰ هزار ریال
متوسط تعداد افراد در خانوارها	۳/۴۳	۲/۰۹	۲/۷۶	۳/۰۵	۳/۳۳	۳/۴۱
متوسط تعداد افراد دارای درآمد در خانوارها	۱/۴۲	۱/۱۴	۱/۲۴	۱/۳۶	۱/۳۶	۱/۳۹
متوسط تعداد افراد شاغل	۰/۹۱	۰/۳۲	۰/۶۳	۰/۷۷	۰/۸۴	۰/۹۱
جمع	۱۰۰/۰۰	۱۰۰/۰۰	۱۰۰/۰۰	۱۰۰/۰۰	۱۰۰/۰۰	۱۰۰/۰۰
بدون فرد شاغل	۲۶/۶۴	۷۰/۸۴	۴۲/۶۱	۳۳/۸۵	۲۷/۷۶	۲۴/۰۶
۱ نفر شاغل	۵۸/۳۴	۲۶/۷۲	۵۲/۶۰	۵۵/۹۷	۶۲/۰۹	۶۲/۹۰
۲ نفر شاغل	۱۲/۶۷	۲/۱۳	۴/۳۴	۹/۳۳	۸/۴۷	۱۱/۰۶
۳ نفر شاغل	۱/۹۶	۰/۲۸	۰/۴۵	۰/۸۳	۱/۵۰	۱/۵۸
۴ نفر شاغل	۰/۲۹	۰/۰۴	۰/۰۰	۰/۰۰	۰/۰۴	۰/۳۵
۵ نفر شاغل و بیش تر	۰/۱۱	۰/۰۰	۰/۰۰	۰/۰۲	۰/۱۴	۰/۰۵

تعداد افراد شاغل خانوار	۱۹۵۰۰۰ تا ۲۷۰۰۰۰ هزار ریال	۲۷۰۰۰۰ تا ۳۶۰۰۰۰ هزار ریال	۳۶۰۰۰۰ تا ۴۸۰۰۰۰ هزار ریال	۴۸۰۰۰۰ تا ۶۰۰۰۰۰ هزار ریال	۶۰۰۰۰۰ تا ۱۹۵۰۰۰ هزار ریال و بیش تر
متوسط تعداد افراد در خانوارها	۳/۵۸	۳/۶۵	۳/۷۰	۳/۶۸	۳/۶۳
متوسط تعداد افراد دارای درآمد در خانوارها	۱/۴۳	۱/۴۶	۱/۴۹	۱/۵۷	۱/۶۰
متوسط تعداد افراد شاغل	۰/۹۷	۱/۰۰	۱/۰۰	۱/۰۵	۱/۱۴
جمع	۱۰۰/۰۰	۱۰۰/۰۰	۱۰۰/۰۰	۱۰۰/۰۰	۱۰۰/۰۰
بدون فرد شاغل	۲۱/۸۳	۲۲/۵۱	۲۲/۱۱	۲۳/۶۰	۱۷/۷۱
۱ نفر شاغل	۶۲/۵۰	۵۹/۳۲	۵۹/۵۷	۵۱/۸۴	۵۶/۱۵
۲ نفر شاغل	۱۳/۰۶	۱۴/۷۷	۱۵/۶۴	۲۱/۶۱	۲۲/۰۲
۳ نفر شاغل	۲/۳۳	۲/۸۳	۲/۱۰	۲/۳۶	۲/۹۸
۴ نفر شاغل	۰/۲۵	۰/۴۵	۰/۳۴	۰/۲۹	۰/۹۱
۵ نفر شاغل و بیش تر	۰/۰۳	۰/۱۳	۰/۲۴	۰/۳۰	۰/۲۴

۱-۴- درصد خانوارهای شهری بر حسب وضع فعالیت سرپرست خانوار در هر یک از گروه‌های هزینه سالانه: ۱۳۹۵

وضع فعالیت سرپرست خانوار	کل	۷۵۰۰۰ هزار ریال و کمتر	۷۵۰۰۰ تا ۱۰۰۰۰۰ هزار ریال	۱۰۰۰۰۰ تا ۱۲۰۰۰۰ هزار ریال	۱۲۰۰۰۰ تا ۱۶۵۰۰۰ هزار ریال	۱۶۵۰۰۰ تا ۱۹۵۰۰۰ هزار ریال
جمع.....	۱۰۰/۰۰	۱۰۰/۰۰	۱۰۰/۰۰	۱۰۰/۰۰	۱۰۰/۰۰	۱۰۰/۰۰
شاغل.....	۶۲/۴۷	۲۴/۸۷	۴۹/۹۳	۵۶/۶۴	۶۲/۶۰	۶۶/۰۱
بیکار (جویای کار).....	۲/۶۰	۴/۶۹	۴/۵۴	۴/۷۷	۳/۱۲	۲/۲۲
دارای درآمد بدون کار.....	۳۰/۹۳	۵۷/۷۷	۳۸/۰۳	۳۳/۰۷	۲۹/۷۰	۲۷/۶۵
محصل.....	۰/۱۰	۰/۲۱	۰/۰۷	۰/۱۹	۰/۱۱	۰/۰۵
خانه‌دار.....	۲/۴۰	۸/۳۷	۴/۹۲	۴/۰۹	۲/۷۷	۲/۲۷
سایر.....	۱/۴۹	۴/۰۹	۲/۵۲	۱/۲۴	۱/۷۰	۱/۷۹

وضع فعالیت سرپرست خانوار	۱۹۵۰۰۰ تا ۲۷۰۰۰۰ هزار ریال	۲۷۰۰۰۰ تا ۳۶۰۰۰۰ هزار ریال	۳۶۰۰۰۰ تا ۴۸۰۰۰۰ هزار ریال	۴۸۰۰۰۰ تا ۶۰۰۰۰۰ هزار ریال	بیش‌تر از ۶۰۰۰۰۰ هزار ریال
جمع.....	۱۰۰/۰۰	۱۰۰/۰۰	۱۰۰/۰۰	۱۰۰/۰۰	۱۰۰/۰۰
شاغل.....	۶۷/۵۸	۶۵/۷۴	۶۳/۹۰	۶۲/۲۷	۶۷/۷۷
بیکار (جویای کار).....	۲/۹۰	۱/۹۲	۱/۹۸	۰/۸۸	۰/۶۶
دارای درآمد بدون کار.....	۲۷/۲۲	۲۹/۳۹	۳۰/۷۳	۳۳/۹۲	۲۸/۷۶
محصل.....	۰/۱۳	۰/۰۲	۰/۰۵	۰/۴۶	۰/۰۰
خانه‌دار.....	۱/۱۸	۱/۴۷	۲/۲۳	۱/۸۳	۱/۵۸
سایر.....	۰/۹۹	۱/۴۷	۱/۱۲	۰/۶۳	۱/۲۳

مرکز آمار ایران

۱-۵- درصد خانوارهای شهری بر حسب گروه شغلی سرپرست خانوار در هر یک از گروه‌های هزینه سالانه: ۱۳۹۵

گروه شغلی سرپرست خانوار	کل	۷۵۰۰۰ هزار ریال و کمتر	۷۵۰۰۰ تا ۱۰۰۰۰۰ هزار ریال	۱۰۰۰۰۰ تا ۱۲۰۰۰۰ هزار ریال	۱۲۰۰۰۰ تا ۱۶۵۰۰۰ هزار ریال	۱۶۵۰۰۰ تا ۱۹۵۰۰۰ هزار ریال
جمع.....	۱۰۰/۰۰	۱۰۰/۰۰	۱۰۰/۰۰	۱۰۰/۰۰	۱۰۰/۰۰	۱۰۰/۰۰
قانونگذاران، مقامات عالی‌رتبه و مدیران.....	۱/۹۶	۰/۰۰	۰/۰۹	۰/۲۷	۰/۴۲	۰/۵۷
متخصصان (علمی و فنی).....	۵/۲۵	۰/۰۹	۰/۳۶	۰/۶۳	۱/۱۳	۱/۸۳
تکنیسین‌ها و دستیاران.....	۳/۳۸	۱/۰۸	۱/۳۷	۱/۰۸	۱/۹۹	۲/۲۶
کارمندان امور اداری و دفتری.....	۳/۷۶	۰/۱۹	۰/۳۳	۰/۴۱	۰/۹۴	۱/۸۰
کارکنان خدماتی و فروشندگان.....	۹/۹۹	۳/۶۰	۷/۴۹	۸/۷۳	۹/۱۲	۱۱/۲۰
کارکنان ماهر کشاورزی، جنگلداری و ماهیگیری.....	۲/۶۳	۱/۹۹	۲/۴۵	۴/۲۹	۳/۱۶	۲/۷۳
صنعتگران و کارکنان مشاغل مربوط.....	۱۱/۸۷	۳/۷۳	۸/۶۸	۱۰/۶۷	۱۴/۲۲	۱۵/۱۴
متصدیان و مونتاژکاران ماشین‌آلات و دستگاه‌ها، و رانندگان وسایل نقلیه.....	۱۱/۳۳	۳/۰۴	۸/۳۵	۸/۴۱	۱۲/۰۵	۱۴/۲۹
کارگران ساده.....	۱۱/۶۹	۱۱/۰۹	۲۰/۶۳	۲۲/۱۳	۱۹/۱۹	۱۵/۷۹
سایر و اظهارنشده.....	۰/۶۲	۰/۰۴	۰/۱۸	۰/۰۲	۰/۳۷	۰/۴۰
غیر شاغل.....	۳۷/۵۳	۷۵/۱۳	۵۰/۰۷	۴۳/۳۶	۳۷/۴۰	۳۳/۹۹

گروه شغلی سرپرست خانوار	۱۹۵۰۰۰ تا ۲۷۰۰۰۰ هزار ریال	۲۷۰۰۰۰ تا ۳۶۰۰۰۰ هزار ریال	۳۶۰۰۰۰ تا ۴۸۰۰۰۰ هزار ریال	۴۸۰۰۰۰ تا ۶۰۰۰۰۰ هزار ریال	۶۰۰۰۰۰ تا ۶۰۰۰۰۰۰ هزار ریال و بیشتر
جمع.....	۱۰۰/۰۰	۱۰۰/۰۰	۱۰۰/۰۰	۱۰۰/۰۰	۱۰۰/۰۰
قانونگذاران، مقامات عالی‌رتبه و مدیران.....	۰/۷۳	۲/۰۳	۳/۱۷	۴/۵۷	۱۰/۷۴
متخصصان (علمی و فنی).....	۳/۸۲	۶/۴۰	۱۰/۰۱	۱۱/۳۶	۱۹/۲۹
تکنیسین‌ها و دستیاران.....	۳/۶۶	۴/۳۱	۵/۲۲	۴/۷۵	۵/۸۹
کارمندان امور اداری و دفتری.....	۳/۲۳	۶/۶۸	۶/۸۱	۹/۳۸	۶/۷۰
کارکنان خدماتی و فروشندگان.....	۱۰/۸۳	۱۱/۱۹	۱۰/۷۱	۸/۱۷	۱۱/۴۹
کارکنان ماهر کشاورزی، جنگلداری و ماهیگیری.....	۲/۸۶	۲/۶۴	۲/۲۵	۱/۶۶	۱/۲۲
صنعتگران و کارکنان مشاغل مربوط.....	۱۶/۲۳	۱۱/۳۵	۹/۰۰	۸/۸۶	۴/۱۶
متصدیان و مونتاژکاران ماشین‌آلات و دستگاه‌ها، و رانندگان وسایل نقلیه.....	۱۴/۱۶	۱۲/۵۵	۱۰/۶۶	۹/۰۲	۶/۰۵
کارگران ساده.....	۱۰/۹۲	۷/۵۹	۵/۳۶	۴/۰۵	۲/۰۸
سایر و اظهارنشده.....	۱/۱۴	۰/۹۹	۰/۷۲	۰/۴۵	۰/۱۶
غیر شاغل.....	۳۲/۴۲	۳۴/۲۶	۳۶/۱۰	۳۷/۷۳	۳۲/۲۳

۱-۶- درصد خانوارهای شهری بر حسب فعالیت اصلی محل کار سرپرست خانوار در هر یک از گروه‌های هزینه سالانه: ۱۳۹۵

فعالیت اصلی محل کار سرپرست خانوار	کل	۷۵۰۰۰ هزار ریال و کمتر	۷۵۰۰۰ تا ۱۰۰۰۰۰ هزار ریال	۱۰۰۰۰۰ تا ۱۲۰۰۰۰ هزار ریال	۱۲۰۰۰۰ تا ۱۶۵۰۰۰ هزار ریال	۱۶۵۰۰۰ تا ۱۹۵۰۰۰ هزار ریال
جمع.....	۱۰۰/۰۰	۱۰۰/۰۰	۱۰۰/۰۰	۱۰۰/۰۰	۱۰۰/۰۰	۱۰۰/۰۰
کشاورزی، شکار و جنگلداری.....	۳/۶۶	۴/۷۷	۴/۵۳	۷/۴۵	۴/۴۴	۳/۹۶
شیلات.....	۰/۱۹	۰/۰۹	۰/۶۷	۰/۱۲	۰/۳۰	۰/۲۵
استخراج معدن.....	۰/۶۷	۰/۰۰	۰/۰۸	۰/۳۲	۰/۲۱	۰/۵۴
صنعت.....	۱۰/۴۵	۲/۰۹	۴/۳۷	۷/۲۵	۱۰/۱۸	۱۲/۰۶
تأمین برق، گاز و آب.....	۰/۹۳	۰/۰۸	۰/۱۸	۰/۲۷	۰/۳۷	۰/۴۳
ساختمان.....	۱۰/۵۷	۷/۰۴	۱۶/۳۰	۱۷/۱۷	۱۷/۳۷	۱۴/۳۶
عمده‌فروشی، خرده‌فروشی، تعمیر وسایل نقلیه موتوری و موتورسیکلت‌ها و کالاهای شخصی و خانگی.....	۱۰/۶۷	۴/۵۷	۱۰/۵۱	۹/۴۰	۱۱/۰۲	۱۲/۰۳
هتل و رستوران.....	۱/۱۱	۰/۳۸	۱/۵۰	۱/۰۹	۱/۲۰	۱/۰۷
حمل و نقل، انبارداری و ارتباطات.....	۹/۵۷	۲/۸۶	۷/۵۳	۷/۷۸	۱۰/۴۷	۱۱/۴۳
واسطه‌گری‌های مالی.....	۱/۱۷	۰/۰۰	۰/۰۰	۰/۰۱	۰/۲۵	۰/۱۹
مستغلات، اجاره و فعالیت‌های کسب و کار.....	۲/۵۰	۱/۳۰	۱/۸۷	۱/۵۷	۱/۰۸	۲/۶۱
اداره امور عمومی، دفاع و تأمین اجتماعی اجباری.....	۴/۴۴	۰/۲۱	۰/۳۱	۰/۶۱	۱/۵۶	۲/۳۴
آموزش.....	۳/۰۷	۰/۰۲	۰/۱۰	۰/۴۵	۱/۱۵	۱/۳۴
بهداشت و مددکاری اجتماعی.....	۱/۳۹	۰/۲۶	۰/۰۶	۰/۴۳	۰/۴۶	۰/۸۳
سایر فعالیت‌های خدمات عمومی، اجتماعی و شخصی.....	۱/۶۸	۱/۰۷	۱/۷۰	۲/۵۰	۱/۹۸	۱/۷۲
خانوارهای معمولی دارای مستخدم.....	۰/۳۴	۰/۱۳	۰/۲۳	۰/۲۳	۰/۵۰	۰/۸۴
سازمان‌ها و هیئت‌های برون مرزی.....	۰/۰۰	۰/۰۰	۰/۰۰	۰/۰۰	۰/۰۰	۰/۰۰
دفاتر مرکزی.....	۰/۰۶	۰/۰۰	۰/۰۰	۰/۰۰	۰/۰۷	۰/۰۳
سایر و اظهارنشده.....	۰/۰۰	۰/۰۰	۰/۰۰	۰/۰۰	۰/۰۰	۰/۰۰
غیر شاغل.....	۳۷/۵۳	۲۵/۱۳	۵۰/۰۷	۴۳/۳۶	۳۷/۴۰	۳۳/۹۹



۱-۶- درصد خانوارهای شهری بر حسب فعالیت اصلی محل کار سرپرست خانوار در هر یک از گروه‌های هزینه سالانه: ۱۳۹۵
(دنباله)

فعالیت اصلی محل کار سرپرست خانوار	۱۹۵۰۰۰ تا ۲۷۰۰۰۰ هزار ریال	۲۷۰۰۰۰ تا ۳۶۰۰۰۰ هزار ریال	۳۶۰۰۰۰ تا ۴۸۰۰۰۰ هزار ریال	۴۸۰۰۰۰ تا ۶۰۰۰۰۰ هزار ریال	۶۰۰۰۰۰ تا ۶۰۰۰۰۰۰ هزار ریال و بیش‌تر
جمع.....	۱۰۰/۰۰	۱۰۰/۰۰	۱۰۰/۰۰	۱۰۰/۰۰	۱۰۰/۰۰
کشاورزی، شکار و جنگلداری.....	۳/۳۷	۳/۱۶	۲/۹۲	۲/۱۸	۱/۵۶
شیلات.....	۰/۱۳	۰/۲۸	۰/۰۵	۰/۰۳	۰/۰۳
استخراج معدن.....	۰/۸۶	۰/۹۷	۱/۱۲	۰/۴۴	۱/۱۹
صنعت.....	۱۳/۵۲	۱۰/۵۰	۱۰/۸۳	۱۱/۰۷	۹/۶۳
تأمین برق، گاز و آب.....	۱/۲۲	۱/۳۱	۱/۶۶	۰/۹۷	۱/۶۷
ساختمان.....	۱۰/۰۵	۷/۰۱	۵/۱۰	۵/۱۵	۴/۸۲
عمده‌فروشی، خرده‌فروشی، تعمیر وسایل نقلیه موتوری و موتورسیکلت‌ها و کالاهای شخصی و خانگی.....	۱۱/۷۱	۱۰/۰۵	۹/۷۶	۹/۹۰	۱۲/۵۸
هتل و رستوران.....	۱/۳۶	۱/۰۱	۱/۲۲	۰/۴۶	۰/۹۷
حمل و نقل، انبارداری و ارتباطات.....	۱۱/۰۶	۱۱/۰۱	۸/۶۸	۸/۳۶	۶/۱۷
واسطه‌گری‌های مالی.....	۰/۸۵	۱/۳۸	۲/۵۴	۳/۵۷	۳/۷۹
مستغلات، اجاره و فعالیت‌های کسب و کار.....	۲/۷۶	۳/۱۲	۳/۷۰	۲/۳۷	۳/۴۳
اداره امور عمومی، دفاع و تأمین اجتماعی اجباری.....	۴/۸۴	۷/۳۷	۶/۹۲	۶/۶۷	۹/۲۱
آموزش.....	۲/۴۹	۴/۲۷	۶/۲۲	۷/۹۷	۶/۶۲
بهداشت و مددکاری اجتماعی.....	۱/۲۰	۱/۸۳	۱/۸۱	۲/۱۳	۴/۸۶
سایر فعالیت‌های خدمات عمومی، اجتماعی و شخصی.....	۱/۶۳	۲/۱۴	۱/۱۴	۰/۹۷	۱/۲۲
خانوارهای معمولی دارای مستخدم.....	۰/۴۳	۰/۱۸	۰/۱۹	۰/۰۳	۰/۰۲
سازمان‌ها و هیئت‌های برون مرزی.....	۰/۰۰	۰/۰۰	۰/۰۰	۰/۰۰	۰/۰۰
دفاتر مرکزی.....	۰/۰۹	۰/۱۵	۰/۰۴	۰/۰۰	۰/۰۰
سایر و اظهارنشده.....	۰/۰۰	۰/۰۰	۰/۰۰	۰/۰۰	۰/۰۰
غیر شاغل.....	۳۲/۴۲	۳۴/۲۶	۳۶/۱۰	۳۷/۷۳	۳۲/۲۳

۷-۱- درصد خانوارهای شهری بر حسب وضع شغلی سرپرست خانوار در هر یک از گروه‌های هزینه سالانه: ۱۳۹۵

وضع شغلی سرپرست خانوار	کل	۷۵۰۰۰ هزار ریال و کمتر	۷۵۰۰۰ تا ۱۰۰۰۰۰ هزار ریال	۱۰۰۰۰۰ تا ۱۲۰۰۰۰ هزار ریال	۱۲۰۰۰۰ تا ۱۶۵۰۰۰ هزار ریال	۱۶۵۰۰۰ تا ۱۹۵۰۰۰ هزار ریال
جمع.....	۱۰۰/۰۰	۱۰۰/۰۰	۱۰۰/۰۰	۱۰۰/۰۰	۱۰۰/۰۰	۱۰۰/۰۰
کارفرما.....	۳/۲۰	۱/۲۹	۰/۴۲	۲/۰۱	۱/۳۶	۱/۶۰
کارکن مستقل.....	۲۰/۰۸	۱۰/۴۵	۱۷/۶۴	۲۰/۲۶	۲۳/۷۲	۲۴/۵۲
مزد و حقوق‌بگیر عمومی.....	۱۰/۶۵	۰/۶۳	۱/۳۴	۱/۴۹	۲/۸۱	۴/۴۰
مزد و حقوق‌بگیر تعاونی.....	۰/۰۸	۰/۰۰	۰/۰۰	۰/۰۰	۰/۱۸	۰/۱۰
مزد و حقوق‌بگیر خصوصی.....	۲۸/۴۶	۱۲/۴۹	۳۰/۵۲	۳۲/۸۸	۳۴/۵۱	۳۵/۳۹
کارکن فامیلی بدون مزد.....	۰/۰۰	۰/۰۰	۰/۰۰	۰/۰۰	۰/۰۰	۰/۰۰
غیر شاغل.....	۳۷/۵۳	۷۵/۱۳	۵۰/۰۷	۴۳/۳۶	۳۷/۴۰	۳۳/۹۹

وضع شغلی سرپرست خانوار	۱۹۵۰۰۰ تا ۲۷۰۰۰۰ هزار ریال	۲۷۰۰۰۰ تا ۳۶۰۰۰۰ هزار ریال	۳۶۰۰۰۰ تا ۴۸۰۰۰۰ هزار ریال	۴۸۰۰۰۰ تا ۶۰۰۰۰۰ هزار ریال	۶۰۰۰۰۰ تا ۱۹۵۰۰۰ هزار ریال و بیشتر
جمع.....	۱۰۰/۰۰	۱۰۰/۰۰	۱۰۰/۰۰	۱۰۰/۰۰	۱۰۰/۰۰
کارفرما.....	۲/۶۹	۳/۹۴	۳/۴۷	۶/۲۳	۱۰/۷۵
کارکن مستقل.....	۲۲/۷۴	۱۹/۱۸	۱۵/۵۴	۱۷/۰۵	۱۵/۶۱
مزد و حقوق‌بگیر عمومی.....	۱۰/۰۹	۱۶/۶۹	۱۹/۱۷	۲۲/۶۱	۲۳/۶۷
مزد و حقوق‌بگیر تعاونی.....	۰/۰۳	۰/۱۲	۰/۱۰	۰/۰۴	۰/۰۱
مزد و حقوق‌بگیر خصوصی.....	۳۲/۰۳	۲۵/۸۱	۲۵/۶۲	۱۶/۳۴	۱۷/۷۳
کارکن فامیلی بدون مزد.....	۰/۰۱	۰/۰۰	۰/۰۰	۰/۰۰	۰/۰۰
غیر شاغل.....	۳۲/۴۲	۳۴/۲۶	۳۶/۱۰	۳۷/۷۳	۳۲/۲۳

۸-۱- درصد خانوارهای شهری بر حسب سطح سواد سرپرست خانوار در هر یک از گروه‌های هزینه سالانه: ۱۳۹۵

سطح سواد سرپرست خانوار	کل	۷۵۰۰۰ هزار ریال و کمتر	۷۵۰۰۰ تا ۱۰۰۰۰۰ هزار ریال	۱۰۰۰۰۰ تا ۱۲۰۰۰۰ هزار ریال	۱۲۰۰۰۰ تا ۱۶۵۰۰۰ هزار ریال	۱۶۵۰۰۰ تا ۱۹۵۰۰۰ هزار ریال
جمع.....	۱۰۰/۰۰	۱۰۰/۰۰	۱۰۰/۰۰	۱۰۰/۰۰	۱۰۰/۰۰	۱۰۰/۰۰
بی سواد.....	۱۵/۹۲	۵۸/۹۸	۴۰/۶۳	۲۸/۷۲	۲۲/۳۷	۱۵/۲۱
باسواد بدون مدرک.....	۲/۶۸	۴/۳۵	۴/۰۰	۳/۹۰	۴/۱۶	۳/۰۸
کمتر از ششم ابتدایی ^(۱)	۲۲/۹۰	۱۷/۲۸	۲۵/۳۳	۳۲/۸۴	۲۹/۴۹	۲۹/۴۱
ششم ابتدایی تا سوم راهنمایی.....	۱۷/۷۰	۱۰/۲۷	۱۶/۵۹	۱۷/۰۸	۱۹/۵۵	۲۰/۲۹
متوسطه تا کمتر از دیپلم.....	۱/۵۴	۱/۰۱	۱/۱۰	۱/۱۳	۲/۰۲	۱/۶۱
دیپلم تا کمتر از لیسانس.....	۲۶/۱۰	۷/۴۰	۱۰/۷۹	۱۳/۸۳	۱۸/۹۴	۲۵/۱۱
لیسانس تا کمتر از فوق لیسانس.....	۹/۲۸	۰/۶۸	۱/۳۲	۱/۹۷	۲/۹۲	۴/۰۸
فوق لیسانس و بالاتر.....	۳/۸۷	۰/۰۲	۰/۲۳	۰/۵۴	۰/۵۶	۱/۲۲

سطح سواد سرپرست خانوار	۱۹۵۰۰۰ تا ۲۷۰۰۰۰ هزار ریال	۲۷۰۰۰۰ تا ۳۶۰۰۰۰ هزار ریال	۳۶۰۰۰۰ تا ۴۸۰۰۰۰ هزار ریال	۴۸۰۰۰۰ تا ۶۰۰۰۰۰ هزار ریال	۶۰۰۰۰۰ تا ۶۰۰۰۰۰ هزار ریال و بیشتر
جمع.....	۱۰۰/۰۰	۱۰۰/۰۰	۱۰۰/۰۰	۱۰۰/۰۰	۱۰۰/۰۰
بی سواد.....	۱۱/۵۶	۷/۹۶	۶/۸۹	۴/۲۰	۳/۰۴
باسواد بدون مدرک.....	۲/۵۱	۱/۷۳	۱/۹۱	۰/۸۶	۱/۱۲
کمتر از ششم ابتدایی.....	۲۵/۷۳	۱۹/۲۲	۱۶/۱۴	۱۲/۲۶	۱۰/۳۴
ششم ابتدایی تا سوم راهنمایی.....	۲۱/۴۴	۱۹/۱۶	۱۴/۲۵	۱۲/۸۹	۹/۸۷
متوسطه تا کمتر از دیپلم.....	۲/۰۷	۱/۳۳	۱/۱۰	۱/۳۸	۰/۹۲
دیپلم تا کمتر از لیسانس.....	۲۶/۷۷	۳۳/۶۳	۳۵/۲۲	۳۷/۸۱	۳۳/۷۲
لیسانس تا کمتر از فوق لیسانس.....	۷/۷۳	۱۲/۲۷	۱۷/۳۵	۲۱/۷۹	۲۴/۰۸
فوق لیسانس و بالاتر.....	۲/۱۹	۴/۷۰	۷/۱۳	۸/۸۰	۱۶/۹۰

(۱) در نظام جدید آموزشی، دوره‌ی ابتدایی شش ساله است.

مرکز آمار ایران

۹-۱- درصد خانوارهای شهری استفاده‌کننده از تسهیلات عمده مسکن در هر یک از گروه‌های هزینه سالانه: ۱۳۹۵

تسهیلات عمده مسکن	کل	۷۵۰۰۰ هزار ریال و کمتر	۷۵۰۰۰ تا ۱۰۰۰۰۰ هزار ریال	۱۰۰۰۰۰ تا ۱۲۰۰۰۰ هزار ریال	۱۲۰۰۰۰ تا ۱۶۵۰۰۰ هزار ریال	۱۶۵۰۰۰ تا ۱۹۵۰۰۰ هزار ریال
آب لوله‌کشی	۹۹,۶۸	۹۹,۱۸	۹۹,۴۰	۹۹,۲۵	۹۹,۵۰	۹۹,۵۵
برق	۹۹,۹۹	۹۹,۸۷	۱۰۰,۰۰	۱۰۰,۰۰	۱۰۰,۰۰	۱۰۰,۰۰
گاز لوله‌کشی	۹۴,۰۳	۸۴,۵۲	۸۵,۹۰	۹۰,۵۲	۹۲,۰۷	۹۴,۹۳
حمام	۹۹,۱۷	۹۳,۳۵	۹۷,۵۴	۹۸,۶۱	۹۹,۴۹	۹۹,۴۵
کولر آبی ثابت	۶۲,۵۷	۳۷,۱۴	۴۲,۷۴	۴۶,۲۲	۵۵,۷۴	۶۱,۳۸
تلفن	۷۷,۴۷	۵۴,۷۴	۵۵,۸۲	۶۰,۳۳	۶۶,۰۴	۷۳,۱۰
حرارت مرکزی (شופاژ)	۴,۴۳	۱,۰۹	۰,۰۰	۰,۵۹	۰,۶۸	۱,۰۵
آشپزخانه	۹۸,۴۱	۸۶,۹۳	۹۴,۹۰	۹۷,۶۸	۹۸,۰۱	۹۹,۰۲
برودت مرکزی	۰,۴۴	۰,۰۰	۰,۰۳	۰,۰۰	۰,۰۰	۰,۲۵
اینترنت	۴۱,۸۷	۵,۱۶	۹,۶۷	۱۴,۸۹	۲۲,۲۰	۳۰,۹۸
پکیج	۶,۷۰	۰,۴۲	۰,۲۵	۰,۵۳	۱,۲۶	۱,۹۳
کولر گازی ثابت	۱۶,۴۰	۱۲,۵۴	۱۴,۷۶	۱۴,۳۴	۱۵,۲۶	۱۵,۶۸
شبکه عمومی فاضلاب	۴۱,۸۲	۲۷,۸۷	۲۷,۲۴	۳۰,۵۷	۳۲,۲۳	۳۶,۴۹

تسهیلات عمده مسکن	۱۹۵۰۰۰ تا ۲۷۰۰۰۰ هزار ریال	۲۷۰۰۰۰ تا ۳۶۰۰۰۰ هزار ریال	۳۶۰۰۰۰ تا ۴۸۰۰۰۰ هزار ریال	۴۸۰۰۰۰ تا ۶۰۰۰۰۰ هزار ریال	بیش‌تر
آب لوله‌کشی	۹۹,۸۵	۹۹,۷۱	۹۹,۹۵	۱۰۰,۰۰	۹۹,۸۴
برق	۱۰۰,۰۰	۱۰۰,۰۰	۱۰۰,۰۰	۱۰۰,۰۰	۱۰۰,۰۰
گاز لوله‌کشی	۹۴,۳۴	۹۵,۹۴	۹۷,۰۰	۹۷,۳۵	۹۸,۷۵
حمام	۹۹,۵۳	۹۹,۸۷	۹۹,۳۷	۹۹,۷۰	۹۹,۸۲
کولر آبی ثابت	۶۳,۴۴	۶۸,۵۵	۷۵,۳۱	۷۲,۳۷	۷۷,۹۸
تلفن	۷۹,۸۰	۸۵,۹۳	۸۹,۱۳	۹۲,۷۱	۹۶,۱۶
حرارت مرکزی (شופاژ)	۱,۹۴	۳,۵۵	۶,۷۵	۱۱,۹۱	۲۵,۵۰
آشپزخانه	۹۹,۳۳	۹۹,۶۷	۹۹,۵۰	۱۰۰,۰۰	۱۰۰,۰۰
برودت مرکزی	۰,۱۰	۰,۳۹	۱,۱۰	۱,۳۲	۲,۰۳
اینترنت	۴۲,۸۶	۵۵,۶۵	۶۰,۵۸	۷۳,۹۶	۸۰,۹۹
پکیج	۳,۹۲	۶,۸۷	۱۵,۵۲	۱۵,۷۰	۲۶,۳۴
کولر گازی ثابت	۱۷,۶۸	۱۷,۱۴	۱۶,۳۶	۱۹,۵۵	۱۷,۳۴
شبکه عمومی فاضلاب	۴۰,۹۲	۴۵,۰۴	۵۵,۰۴	۵۷,۰۵	۶۲,۱۲

۱۰-۱- درصد خانوارهای شهری بر حسب نحوه تصرف مسکن در هر یک از گروه‌های هزینه سالانه: ۱۳۹۵

نحوه تصرف مسکن مورد استفاده خانوار	کل	۷۵۰۰۰ هزار ریال و کمتر	۷۵۰۰۰ تا ۱۰۰۰۰۰ هزار ریال	۱۰۰۰۰۰ تا ۱۲۰۰۰۰ هزار ریال	۱۲۰۰۰۰ تا ۱۶۵۰۰۰ هزار ریال	۱۶۵۰۰۰ تا ۱۹۵۰۰۰ هزار ریال
جمع.....	۱۰۰/۰۰	۱۰۰/۰۰	۱۰۰/۰۰	۱۰۰/۰۰	۱۰۰/۰۰	۱۰۰/۰۰
ملکی عرصه و اعیان	۶۵/۲۶	۶۳/۵۸	۵۹/۹۷	۶۱/۶۷	۶۱/۹۷	۶۲/۸۴
ملکی اعیان	۰/۵۶	۰/۳۳	۰/۰۰	۰/۶۴	۰/۳۱	۰/۳۱
اجاری	۱۶/۱۱	۱۳/۴۰	۲۰/۹۵	۱۹/۶۴	۱۹/۱۷	۱۹/۳۹
رهنی	۹/۱۰	۲/۵۰	۵/۱۸	۶/۱۵	۷/۲۲	۸/۳۹
در برابر خدمت	۱/۰۴	۰/۱۵	۰/۲۹	۰/۱۷	۰/۹۱	۱/۳۳
رایگان	۷/۷۵	۱۸/۸۲	۱۳/۶۱	۱۱/۶۸	۱۰/۴۰	۷/۷۱
سایر	۰/۱۷	۱/۲۱	۰/۰۰	۰/۰۵	۰/۰۱	۰/۰۳

نحوه تصرف مسکن مورد استفاده خانوار	۱۹۵۰۰۰ تا ۲۷۰۰۰۰ هزار ریال	۲۷۰۰۰۰ تا ۳۶۰۰۰۰ هزار ریال	۳۶۰۰۰۰ تا ۴۸۰۰۰۰ هزار ریال	۴۸۰۰۰۰ تا ۶۰۰۰۰۰ هزار ریال	بیشتر
جمع.....	۱۰۰/۰۰	۱۰۰/۰۰	۱۰۰/۰۰	۱۰۰/۰۰	۱۰۰/۰۰
ملکی عرصه و اعیان	۶۴/۲۴	۶۷/۴۶	۶۴/۶۷	۷۴/۱۰	۷۶/۱۴
ملکی اعیان	۰/۴۷	۰/۶۳	۰/۷۴	۲/۰۱	۰/۸۴
اجاری	۱۶/۱۴	۱۴/۷۴	۱۶/۳۴	۹/۰۰	۸/۰۰
رهنی	۱۰/۰۲	۱۰/۷۰	۱۱/۹۷	۱۱/۲۷	۱۱/۰۰
در برابر خدمت	۱/۴۷	۱/۴۱	۰/۹۱	۱/۰۸	۰/۶۲
رایگان	۷/۴۸	۴/۹۷	۵/۲۷	۲/۰۶	۳/۰۷
سایر	۰/۱۹	۰/۰۹	۰/۱۱	۰/۴۹	۰/۳۳

۱۱-۱- درصد خانوارهای شهری بر حسب تعداد اتاق در اختیار خانوار در هر یک از گروه‌های هزینه سالانه: ۱۳۹۵

تعداد اتاق در اختیار خانوار	کل	۷۵۰۰۰ هزار ریال و کمتر	۷۵۰۰۰ تا ۱۰۰۰۰۰ هزار ریال	۱۰۰۰۰۰ تا ۱۲۰۰۰۰ هزار ریال	۱۲۰۰۰۰ تا ۱۶۵۰۰۰ هزار ریال	۱۶۵۰۰۰ تا ۱۹۵۰۰۰ هزار ریال
متوسط تعداد اتاق	۳,۶۸	۲,۸۴	۳,۱۲	۳,۳۲	۳,۴۴	۳,۵۶
جمع	۱۰۰,۰۰	۱۰۰,۰۰	۱۰۰,۰۰	۱۰۰,۰۰	۱۰۰,۰۰	۱۰۰,۰۰
۱ اتاق	۰,۶۱	۶,۶۴	۲,۳۵	۰,۴۵	۰,۵۷	۰,۲۳
۲ اتاق	۷,۳۶	۳۱,۷۳	۲۰,۰۸	۱۴,۸۷	۱۱,۴۰	۶,۷۵
۳ اتاق	۳۵,۴۱	۲۸,۳۰	۴۶,۶۴	۴۶,۳۲	۴۳,۸۳	۴۲,۳۴
۴ اتاق	۴۱,۲۱	۱۸,۳۳	۲۵,۷۷	۳۰,۹۰	۳۴,۰۳	۳۹,۹۳
۵ اتاق	۱۲,۰۷	۴,۰۸	۴,۷۰	۵,۹۶	۸,۵۰	۸,۸۷
۶ اتاق و بیش تر	۳,۳۴	۰,۹۲	۰,۴۷	۱,۵۰	۱,۶۶	۱,۸۸

تعداد اتاق در اختیار خانوار	هزار ریال	۲۷۰۰۰۰ تا ۳۶۰۰۰۰ هزار ریال	۳۶۰۰۰۰ تا ۴۸۰۰۰۰ هزار ریال	۴۸۰۰۰۰ تا ۶۰۰۰۰۰ هزار ریال	۶۰۰۰۰۰ تا ۱۹۵۰۰۰ هزار ریال و بیش تر
متوسط تعداد اتاق	۳,۶۶	۳,۸۶	۴,۰۰	۴,۱۲	۴,۳۹
جمع	۱۰۰,۰۰	۱۰۰,۰۰	۱۰۰,۰۰	۱۰۰,۰۰	۱۰۰,۰۰
۱ اتاق	۰,۳۴	۰,۰۰	۰,۰۳	۰,۰۰	۰,۰۰
۲ اتاق	۴,۵۵	۳,۴۹	۱,۶۷	۰,۹۳	۰,۶۵
۳ اتاق	۳۹,۳۳	۳۱,۳۶	۲۴,۴۶	۱۹,۷۳	۱۴,۰۷
۴ اتاق	۴۳,۶۸	۴۷,۱۴	۵۲,۰۴	۵۳,۳۶	۴۵,۶۰
۵ اتاق	۹,۸۶	۱۳,۶۱	۱۷,۰۲	۲۰,۳۸	۲۸,۶۰
۶ اتاق و بیش تر	۲,۲۴	۴,۴۰	۴,۷۷	۵,۶۰	۱۱,۰۷

۱۲-۱- درصد خانوارهای شهری استفاده کننده از لوازم عمده زندگی در هر یک از گروه های هزینه سالانه: ۱۳۹۵

تا ۱۶۵۰۰۰ هزار ریال	تا ۱۲۰۰۰۰ هزار ریال	تا ۱۰۰۰۰۰ هزار ریال	تا ۷۵۰۰۰ هزار ریال	۷۵۰۰۰ هزار ریال و کمتر	کل	لوازم عمده زندگی
۳۶,۰۸	۲۶,۳۰	۱۴,۳۹	۷,۰۶	۲,۸۸	۴۷,۶۱	اتومبیل شخصی
۱۸,۰۸	۱۸,۹۱	۱۷,۴۱	۱۴,۷۱	۶,۴۳	۱۵,۶۹	موتور سیکلت
۹,۳۸	۸,۷۰	۷,۰۲	۶,۰۰	۳,۶۳	۱۱,۰۶	دوچرخه
۴۷,۳۸	۴۰,۴۵	۳۳,۷۰	۲۵,۵۷	۱۹,۵۵	۴۷,۶۹	چرخ خیاطی
۵,۶۲	۵,۵۶	۴,۴۹	۵,۷۷	۶,۴۵	۵,۵۳	راديو
۱۱,۳۱	۸,۷۶	۷,۱۷	۵,۳۴	۳,۸۹	۱۰,۳۷	راديو ضبط، ضبط و پخش صوت
۰,۲۶	۰,۴۸	۰,۷۴	۰,۴۵	۳,۷۳	۰,۶۲	تلویزیون سیاه و سفید
۹۹,۰۲	۹۸,۲۷	۹۸,۰۳	۹۶,۷۰	۸۹,۳۶	۹۷,۷۵	تلویزیون رنگی
۱۸,۵۷	۱۳,۶۲	۱۰,۴۰	۹,۵۵	۵,۴۱	۲۰,۳۸	فریزر
۴۱,۲۶	۴۴,۷۰	۵۱,۰۸	۵۹,۸۴	۶۷,۳۰	۴۱,۷۱	یخچال
۶۱,۳۹	۵۶,۳۴	۴۹,۳۴	۴۰,۴۲	۳۲,۲۶	۶۰,۵۱	یخچال فریزر
۹۸,۹۸	۹۸,۰۷	۹۸,۱۱	۹۶,۹۸	۹۵,۶۱	۹۸,۵۳	اجاق گاز
۹۱,۵۵	۸۷,۰۴	۷۹,۵۵	۶۸,۸۵	۵۰,۹۹	۹۰,۲۹	جارو برقی
۸۴,۷۹	۷۷,۶۱	۶۶,۴۷	۵۷,۶۲	۳۶,۸۷	۸۴,۵۴	ماشین لباسشویی
۳۹,۹۲	۳۳,۳۱	۲۵,۷۲	۲۲,۷۴	۱۳,۷۴	۴۱,۷۷	انواع ویدئو، VCD و DVD
۲۴,۹۱	۱۷,۵۱	۹,۷۴	۶,۵۵	۳,۹۹	۳۸,۰۲	رایانه
۹۷,۲۷	۹۵,۳۰	۹۲,۳۹	۸۴,۷۷	۶۴,۵۰	۹۴,۷۶	تلفن همراه
۴۵,۱۰	۴۲,۷۵	۴۴,۹۲	۴۴,۳۹	۴۴,۶۱	۴۱,۴۳	پنکه
۵,۰۲	۵,۹۰	۵,۵۷	۵,۵۹	۴,۳۱	۵,۳۴	کولر آبی متحرک
۲,۴۹	۲,۶۰	۱,۸۷	۲,۲۶	۲,۱۸	۲,۴۶	کولر گازی متحرک
۰,۹۵	۰,۶۴	۰,۵۴	۰,۰۱	۰,۴۳	۵,۷۸	ماشین ظرفشویی
۳,۲۸	۲,۳۵	۲,۱۱	۱,۵۶	۱,۳۴	۱۰,۲۹	مایکروویو و فرهای هالوژن دار



۱۲-۱- درصد خانوارهای شهری استفاده‌کننده از لوازم عمده زندگی در هر یک از گروه‌های هزینه سالانه: ۱۳۹۵ (دنباله)

لوازم عمده زندگی	۱۹۵۰۰۰ تا ۲۷۰۰۰۰	۲۷۰۰۰۰ تا ۳۶۰۰۰۰	۳۶۰۰۰۰ تا ۴۸۰۰۰۰	۴۸۰۰۰۰ تا ۶۰۰۰۰۰	۶۰۰۰۰۰ تا ۶۰۰۰۰۰۰
	هزار ریال	هزار ریال	هزار ریال	هزار ریال	هزار ریال و بیش‌تر
اتومبیل شخصی	۴۸,۶۹	۶۳,۵۵	۷۴,۹۰	۸۰,۹۶	۸۷,۶۶
موتور سیکلت	۱۷,۴۶	۱۵,۴۲	۱۴,۱۳	۱۴,۲۴	۸,۸۶
دوچرخه	۱۱,۸۶	۱۲,۹۹	۱۳,۸۷	۱۶,۴۹	۱۵,۰۰
چرخ خیاطی	۵۲,۰۴	۵۴,۱۵	۵۴,۰۷	۵۹,۱۸	۶۱,۱۰
رادیو	۴,۵۴	۶,۹۹	۶,۲۰	۵,۶۴	۴,۲۸
رادیو ضبط، ضبط و پخش صوت	۱۰,۳۴	۱۲,۱۴	۱۳,۵۸	۱۱,۱۳	۱۲,۹۶
تلویزیون سیاه و سفید	۰,۵۵	۰,۵۳	۰,۱۰	۰,۴۳	۰,۸۶
تلویزیون رنگی	۹۸,۰۷	۹۷,۹۰	۹۸,۳۹	۹۸,۲۹	۹۷,۷۹
فریزر	۲۰,۷۴	۲۸,۱۶	۲۴,۸۱	۳۰,۵۱	۲۹,۹۸
یخچال	۳۸,۶۵	۳۹,۸۰	۳۳,۹۹	۳۴,۴۲	۳۱,۸۳
یخچال فریزر	۶۳,۸۵	۶۳,۵۰	۶۸,۹۳	۶۹,۶۲	۷۱,۰۷
اجاق گاز	۹۹,۰۱	۹۹,۱۲	۹۹,۰۴	۹۸,۴۱	۹۸,۵۳
جارو برقی	۹۳,۹۱	۹۷,۲۱	۹۷,۳۴	۹۸,۶۳	۹۹,۱۸
ماشین لباسشویی	۸۹,۱۶	۹۴,۳۷	۹۵,۳۰	۹۸,۹۱	۹۸,۰۲
انواع ویدئو، DVD و VCD	۴۱,۶۷	۴۸,۹۴	۵۲,۰۵	۵۲,۷۲	۶۵,۷۱
رایانه	۳۷,۲۱	۵۲,۶۰	۶۲,۷۷	۷۳,۶۹	۷۳,۵۸
تلفن همراه	۹۷,۱۹	۹۷,۷۳	۹۷,۲۳	۹۸,۹۲	۹۶,۳۸
پنکه	۴۲,۸۲	۴۱,۵۶	۳۸,۴۰	۳۸,۲۰	۲۹,۲۶
کولر آبی متحرک	۵,۰۴	۴,۷۱	۶,۷۶	۵,۷۲	۴,۸۰
کولر گازی متحرک	۲,۸۷	۲,۸۶	۱,۹۲	۲,۲۲	۱,۸۱
ماشین ظرفشویی	۲,۸۸	۵,۲۶	۹,۷۹	۱۵,۰۷	۳۱,۸۶
مایکروویو و فرهای هالوژن‌دار	۶,۵۷	۱۱,۴۳	۱۹,۰۸	۲۴,۱۲	۴۰,۵۹

۱۳-۱- درصد خانوارهای شهری بر حسب نوع سوخت عمده مصرفی برای پخت و پز در هر یک از گروه‌های هزینه سالانه: ۱۳۹۵

نوع سوخت عمده مصرفی	کل	۷۵۰۰۰ هزار ریال و کمتر	۷۵۰۰۰ تا ۱۰۰۰۰۰ هزار ریال	۱۰۰۰۰۰ تا ۱۲۰۰۰۰ هزار ریال	۱۲۰۰۰۰ تا ۱۶۵۰۰۰ هزار ریال	۱۶۵۰۰۰ تا ۱۹۵۰۰۰ هزار ریال
جمع.....	۱۰۰/۰۰	۱۰۰/۰۰	۱۰۰/۰۰	۱۰۰/۰۰	۱۰۰/۰۰	۱۰۰/۰۰
نفت سفید.....	۰/۰۱	۰/۰۰	۰/۰۰	۰/۰۰	۰/۰۰	۰/۰۰
گازوییل.....	۰/۰۱	۰/۰۰	۰/۰۰	۰/۰۰	۰/۰۰	۰/۰۸
گاز مایع.....	۶/۲۹	۱۵/۸۰	۱۳/۸۹	۹/۹۲	۸/۱۴	۵/۵۳
گاز طبیعی (شبکه عمومی).....	۹۳/۶۸	۸۴/۱۸	۸۶/۱۱	۹۰/۰۸	۹۱/۸۵	۹۴/۳۹
برق.....	۰/۰۰	۰/۰۰	۰/۰۰	۰/۰۰	۰/۰۱	۰/۰۰
هیزم و زغال.....	۰/۰۰	۰/۰۰	۰/۰۰	۰/۰۰	۰/۰۰	۰/۰۰
سوخت حیوانی.....	۰/۰۰	۰/۰۰	۰/۰۰	۰/۰۰	۰/۰۰	۰/۰۰
زغال سنگ.....	۰/۰۰	۰/۰۰	۰/۰۰	۰/۰۰	۰/۰۰	۰/۰۰
سایر.....	۰/۰۰	۰/۰۰	۰/۰۰	۰/۰۰	۰/۰۰	۰/۰۰
هیچکدام.....	۰/۰۰	۰/۰۲	۰/۰۰	۰/۰۰	۰/۰۰	۰/۰۰

نوع سوخت عمده مصرفی	۱۹۵۰۰۰ تا ۲۷۰۰۰۰ هزار ریال	۲۷۰۰۰۰ تا ۳۶۰۰۰۰ هزار ریال	۳۶۰۰۰۰ تا ۴۸۰۰۰۰ هزار ریال	۴۸۰۰۰۰ تا ۶۰۰۰۰۰ هزار ریال	۶۰۰۰۰۰ تا ۶۰۰۰۰۰۰ هزار ریال و بیشتر
جمع.....	۱۰۰/۰۰	۱۰۰/۰۰	۱۰۰/۰۰	۱۰۰/۰۰	۱۰۰/۰۰
نفت سفید.....	۰/۰۲	۰/۰۴	۰/۰۰	۰/۰۰	۰/۰۰
گازوییل.....	۰/۰۰	۰/۰۲	۰/۰۰	۰/۰۰	۰/۰۰
گاز مایع.....	۶/۲۳	۴/۳۵	۳/۱۹	۳/۱۴	۱/۲۲
گاز طبیعی (شبکه عمومی).....	۹۳/۷۳	۹۵/۵۹	۹۶/۸۱	۹۶/۸۶	۹۸/۷۸
برق.....	۰/۰۰	۰/۰۰	۰/۰۰	۰/۰۰	۰/۰۰
هیزم و زغال.....	۰/۰۰	۰/۰۰	۰/۰۰	۰/۰۰	۰/۰۰
سوخت حیوانی.....	۰/۰۰	۰/۰۰	۰/۰۰	۰/۰۰	۰/۰۰
زغال سنگ.....	۰/۰۰	۰/۰۰	۰/۰۰	۰/۰۰	۰/۰۰
سایر.....	۰/۰۰	۰/۰۰	۰/۰۰	۰/۰۰	۰/۰۰
هیچکدام.....	۰/۰۱	۰/۰۰	۰/۰۰	۰/۰۰	۰/۰۰

۱۴-۱- درصد خانوارهای شهری بر حسب نوع سوخت عمده مصرفی برای ایجاد گرما در هر یک از گروه‌های هزینه سالانه: ۱۳۹۵

نوع سوخت عمده مصرفی	کل	۷۵۰۰۰ هزار ریال و کمتر	۷۵۰۰۰ تا ۱۰۰۰۰۰ هزار ریال	۱۰۰۰۰۰ تا ۱۲۰۰۰۰ هزار ریال	۱۲۰۰۰۰ تا ۱۶۵۰۰۰ هزار ریال	۱۶۵۰۰۰ تا ۱۹۵۰۰۰ هزار ریال
جمع.....	۱۰۰/۰۰	۱۰۰/۰۰	۱۰۰/۰۰	۱۰۰/۰۰	۱۰۰/۰۰	۱۰۰/۰۰
نفت سفید.....	۳/۳۱	۱۰/۵۵	۹/۰۲	۵/۷۹	۴/۵۸	۲/۹۵
گازوییل.....	۰/۰۳	۰/۰۰	۰/۲۱	۰/۰۰	۰/۰۰	۰/۰۸
گاز مایع.....	۰/۶۲	۰/۵۸	۰/۳۶	۱/۳۶	۰/۵۲	۰/۶۲
گاز طبیعی (شبکه عمومی).....	۹۳/۵۶	۸۳/۹۱	۸۵/۶۹	۸۹/۸۸	۹۱/۷۲	۹۴/۲۶
برق.....	۲/۲۴	۴/۰۶	۴/۰۹	۲/۵۵	۲/۸۸	۱/۸۶
هیزم و زغال.....	۰/۰۰	۰/۰۰	۰/۰۰	۰/۰۰	۰/۰۰	۰/۰۰
سوخت حیوانی.....	۰/۰۰	۰/۰۰	۰/۰۰	۰/۰۰	۰/۰۰	۰/۰۰
زغال سنگ.....	۰/۰۰	۰/۰۰	۰/۰۰	۰/۰۰	۰/۰۰	۰/۰۰
سایر.....	۰/۰۰	۰/۰۱	۰/۰۰	۰/۰۰	۰/۰۰	۰/۰۰
هیچکدام.....	۰/۲۵	۰/۸۸	۰/۶۴	۰/۴۲	۰/۳۰	۰/۲۲

نوع سوخت عمده مصرفی	۱۹۵۰۰۰ تا ۲۷۰۰۰۰ هزار ریال	۲۷۰۰۰۰ تا ۳۶۰۰۰۰ هزار ریال	۳۶۰۰۰۰ تا ۴۸۰۰۰۰ هزار ریال	۴۸۰۰۰۰ تا ۶۰۰۰۰۰ هزار ریال	۶۰۰۰۰۰ تا ۶۰۰۰۰۰۰ هزار ریال و بیشتر
جمع.....	۱۰۰/۰۰	۱۰۰/۰۰	۱۰۰/۰۰	۱۰۰/۰۰	۱۰۰/۰۰
نفت سفید.....	۲/۸۱	۱/۷۷	۱/۳۹	۱/۰۶	۰/۳۷
گازوییل.....	۰/۰۰	۰/۰۳	۰/۰۱	۰/۰۱	۰/۰۲
گاز مایع.....	۰/۹۷	۰/۴۵	۰/۳۴	۰/۷۱	۰/۱۵
گاز طبیعی (شبکه عمومی).....	۹۳/۷۰	۹۵/۴۳	۹۶/۶۳	۹۶/۸۱	۹۸/۷۸
برق.....	۲/۲۹	۲/۱۷	۱/۴۷	۱/۴۲	۰/۶۸
هیزم و زغال.....	۰/۰۰	۰/۰۰	۰/۰۰	۰/۰۰	۰/۰۰
سوخت حیوانی.....	۰/۰۰	۰/۰۰	۰/۰۰	۰/۰۰	۰/۰۰
زغال سنگ.....	۰/۰۰	۰/۰۰	۰/۰۰	۰/۰۰	۰/۰۰
سایر.....	۰/۰۰	۰/۰۰	۰/۰۰	۰/۰۰	۰/۰۰
هیچکدام.....	۰/۲۳	۰/۱۴	۰/۱۶	۰/۰۰	۰/۰۰

۱۵-۱- درصد خانوارهای شهری بر حسب نوع اسکلت و مصالح عمده بنای محل سکونت خانوار در هر یک از گروه‌های هزینه

سالانه: ۱۳۹۵

نوع اسکلت و مصالح عمده بنای محل سکونت خانوار	کل	۷۵۰۰۰ هزار ریال و کمتر	۷۵۰۰۰ تا ۱۰۰۰۰۰ هزار ریال	۱۰۰۰۰۰ تا ۱۲۰۰۰۰ هزار ریال	۱۲۰۰۰۰ تا ۱۶۵۰۰۰ هزار ریال	۱۶۵۰۰۰ تا ۱۹۵۰۰۰ هزار ریال
جمع	۱۰۰/۰۰	۱۰۰/۰۰	۱۰۰/۰۰	۱۰۰/۰۰	۱۰۰/۰۰	۱۰۰/۰۰
اسکلت فلزی	۲۳/۸۳	۷/۸۲	۹/۴۳	۱۳/۴۸	۱۵/۸۹	۲۰/۱۸
بتون آرمه	۱۹/۱۹	۳/۹۳	۷/۱۶	۷/۸۰	۱۱/۱۵	۱۴/۱۶
سایر	۵۶/۹۸	۸۸/۲۴	۸۳/۴۱	۷۸/۷۱	۷۲/۹۶	۶۵/۶۵
آجر و آهن یا سنگ و آهن	۴۵/۸۶	۵۳/۶۳	۵۸/۳۸	۵۸/۷۱	۵۸/۹۸	۵۴/۸۵
آجر و چوب یا سنگ و چوب	۲/۹۶	۱۱/۴۳	۷/۱۹	۶/۶۹	۴/۲۷	۲/۶۴
بلوک سیمانی	۴/۳۷	۱۰/۶۲	۱۰/۰۶	۷/۲۱	۵/۲۱	۴/۲۲
تمام آجر یا سنگ و آجر	۰/۵۷	۰/۵۵	۰/۹۳	۰/۷۲	۰/۹۷	۰/۵۲
تمام چوب	۰/۰۰	۰/۰۸	۰/۰۰	۰/۰۰	۰/۰۰	۰/۰۰
خشت و چوب	۰/۶۷	۴/۸۲	۲/۱۱	۱/۵۳	۰/۷۳	۰/۵۸
خشت و گل	۰/۸۳	۴/۲۸	۲/۶۳	۳/۰۰	۱/۳۰	۰/۷۱
سایر	۱/۷۱	۲/۸۴	۲/۱۲	۰/۸۵	۱/۵۰	۲/۱۳

نوع اسکلت و مصالح عمده بنای محل سکونت خانوار	۱۹۵۰۰۰ تا ۲۷۰۰۰۰ هزار ریال	۲۷۰۰۰۰ تا ۳۶۰۰۰۰ هزار ریال	۳۶۰۰۰۰ تا ۴۸۰۰۰۰ هزار ریال	۴۸۰۰۰۰ تا ۶۰۰۰۰۰ هزار ریال	بیشتر
جمع	۱۰۰/۰۰	۱۰۰/۰۰	۱۰۰/۰۰	۱۰۰/۰۰	۱۰۰/۰۰
اسکلت فلزی	۲۳/۷۶	۲۹/۵۴	۳۵/۲۶	۲۶/۷۱	۴۲/۰۱
بتون آرمه	۱۸/۷۳	۲۳/۱۳	۲۶/۲۶	۳۷/۷۷	۳۸/۸۶
سایر	۵۷/۵۱	۴۷/۳۳	۳۸/۴۸	۳۵/۵۲	۱۹/۱۳
آجر و آهن یا سنگ و آهن	۴۸/۳۵	۴۰/۱۵	۳۳/۹۹	۲۹/۶۹	۱۵/۷۴
آجر و چوب یا سنگ و چوب	۲/۱۵	۱/۳۳	۰/۵۹	۱/۲۰	۰/۶۰
بلوک سیمانی	۴/۱۵	۲/۹۴	۱/۸۹	۲/۶۵	۱/۸۵
تمام آجر یا سنگ و آجر	۰/۵۷	۰/۶۵	۰/۱۴	۰/۴۵	۰/۰۰
تمام چوب	۰/۰۰	۰/۰۰	۰/۰۰	۰/۰۰	۰/۰۰
خشت و چوب	۰/۲۷	۰/۱۷	۰/۰۹	۰/۰۰	۰/۱۷
خشت و گل	۰/۲۹	۰/۰۹	۰/۱۵	۰/۰۰	۰/۰۱
سایر	۱/۷۵	۱/۹۹	۱/۶۴	۱/۵۴	۰/۷۶

۱۶-۱- درصد خانوارهای شهری بر حسب وسعت خانوار در هر یک از دهک‌های هزینه سالانه: ۱۳۹۵

دهک پنجم	دهک چهارم	دهک سوم	دهک دوم	دهک اول	کل	وسعت خانوار
۳/۵۶	۳/۴۱	۳/۴۱	۳/۱۷	۲/۴۸	۳/۴۳	متوسط تعداد افراد در خانوارها
۱۰۰/۰۰	۱۰۰/۰۰	۱۰۰/۰۰	۱۰۰/۰۰	۱۰۰/۰۰	۱۰۰/۰۰	جمع
۳/۷۰	۵/۱۶	۵/۶۵	۷/۷۶	۲۸/۱۶	۶/۵۸	۱ نفر
۱۷/۲۹	۱۸/۷۹	۲۱/۲۰	۲۵/۷۶	۳۰/۸۵	۱۸/۴۵	۲ نفر
۲۷/۱۳	۳۰/۸۵	۲۸/۶۷	۲۹/۳۸	۱۸/۵۹	۲۷/۳۸	۳ نفر
۳۲/۹۴	۲۸/۳۳	۲۶/۴۱	۲۳/۵۴	۱۳/۸۶	۳۰/۳۷	۴ نفر
۱۳/۰۶	۱۱/۳۵	۱۱/۵۳	۹/۵۶	۵/۲۷	۱۱/۴۱	۵ نفر
۳/۸۷	۳/۶۲	۴/۴۱	۲/۱۳	۲/۶۷	۳/۸۱	۶ نفر
۰/۹۶	۱/۵۱	۱/۲۴	۱/۱۶	۰/۳۵	۱/۱۷	۷ نفر
۰/۷۵	۰/۱۵	۰/۴۴	۰/۳۶	۰/۱۵	۰/۴۲	۸ نفر
۰/۱۱	۰/۱۶	۰/۲۹	۰/۱۸	۰/۰۸	۰/۲۲	۹ نفر
۰/۱۸	۰/۰۶	۰/۱۷	۰/۱۸	۰/۰۲	۰/۱۸	۱۰ نفر و بیش‌تر

دهک دهم	دهک نهم	دهک هشتم	دهک هفتم	دهک ششم	وسعت خانوار
۳/۶۴	۳/۷۲	۳/۶۷	۳/۶۵	۳/۵۷	متوسط تعداد افراد در خانوارها
۱۰۰/۰۰	۱۰۰/۰۰	۱۰۰/۰۰	۱۰۰/۰۰	۱۰۰/۰۰	جمع
۱/۷۹	۲/۶۷	۳/۲۸	۴/۱۶	۳/۴۱	۱ نفر
۱۵/۲۳	۱۱/۹۰	۱۴/۶۹	۱۳/۲۰	۱۵/۶۳	۲ نفر
۲۶/۵۶	۲۶/۱۸	۲۷/۱۵	۲۸/۲۹	۳۱/۰۴	۳ نفر
۳۹/۰۷	۳۹/۵۳	۳۴/۲۰	۳۴/۸۸	۳۰/۹۶	۴ نفر
۱۲/۴۴	۱۳/۲۵	۱۳/۲۵	۱۱/۵۹	۱۲/۸۱	۵ نفر
۳/۲۴	۳/۵۷	۵/۲۵	۵/۵۵	۳/۷۸	۶ نفر
۰/۸۴	۲/۰۳	۱/۱۷	۱/۱۳	۱/۳۵	۷ نفر
۰/۳۶	۰/۷۰	۰/۲۹	۰/۴۹	۰/۵۶	۸ نفر
۰/۲۱	۰/۱۲	۰/۲۹	۰/۴۰	۰/۳۴	۹ نفر
۰/۲۷	۰/۰۵	۰/۴۴	۰/۳۱	۰/۱۳	۱۰ نفر و بیش‌تر

۱۷-۱- درصد خانوارهای شهری بر حسب تعداد افراد باسواد در هر یک از دهک‌های هزینه سالانه: ۱۳۹۵

تعداد افراد باسواد خانوار	کل	دهک اول	دهک دوم	دهک سوم	دهک چهارم	دهک پنجم
متوسط تعداد افراد باسواد در خانوارها ...	۲,۸۱	۱,۴۹	۲,۳۳	۲,۶۲	۲,۷۳	۲,۹۳
جمع.....	۱۰۰,۰۰	۱۰۰,۰۰	۱۰۰,۰۰	۱۰۰,۰۰	۱۰۰,۰۰	۱۰۰,۰۰
بدون فرد باسواد	۵,۹۹	۳۲,۸۷	۱۰,۱۰	۵,۴۴	۲,۸۶	۲,۶۱
۱ نفر باسواد	۸,۸۸	۲۰,۱۸	۱۶,۵۲	۱۱,۵۲	۱۰,۲۵	۷,۳۶
۲ نفر باسواد	۲۷,۱۳	۲۴,۳۴	۳۰,۴۸	۳۳,۳۹	۳۳,۲۲	۲۸,۵۶
۳ نفر باسواد	۲۶,۴۵	۱۳,۵۸	۲۳,۸۲	۲۵,۲۴	۲۷,۱۸	۲۹,۳۷
۴ نفر باسواد	۲۲,۱۶	۶,۳۴	۱۳,۴۴	۱۶,۴۰	۱۹,۵۲	۲۲,۸۹
۵ نفر باسواد و بیش تر	۹,۴۰	۲,۷۰	۵,۶۴	۸,۰۰	۶,۹۷	۹,۲۱

تعداد افراد باسواد خانوار	دهک ششم	دهک هفتم	دهک هشتم	دهک نهم	دهک دهم
متوسط تعداد افراد باسواد در خانوارها ...	۳,۰۱	۳,۱۳	۳,۲۴	۳,۳۲	۳,۴۵
جمع.....	۱۰۰,۰۰	۱۰۰,۰۰	۱۰۰,۰۰	۱۰۰,۰۰	۱۰۰,۰۰
بدون فرد باسواد	۱,۵۸	۱,۴۹	۱,۴۹	۱,۰۴	۰,۳۷
۱ نفر باسواد	۶,۸۵	۶,۲۰	۳,۷۱	۳,۹۶	۲,۲۱
۲ نفر باسواد	۲۸,۷۸	۲۴,۹۸	۲۴,۵۰	۲۰,۴۴	۲۲,۶۷
۳ نفر باسواد	۲۹,۳۹	۲۹,۶۹	۲۹,۰۴	۲۹,۰۸	۲۸,۰۶
۴ نفر باسواد	۲۲,۹۴	۲۵,۷۲	۲۸,۳۳	۳۲,۰۶	۳۳,۹۶
۵ نفر باسواد و بیش تر	۱۰,۴۶	۱۱,۹۲	۱۲,۹۴	۱۳,۴۲	۱۲,۷۴

۱۸-۱- درصد خانوارهای شهری بر حسب تعداد افراد شاغل در هر یک از دهک‌های هزینه سالانه: ۱۳۹۵

تعداد افراد شاغل	کل	دهک اول	دهک دوم	دهک سوم	دهک چهارم	دهک پنجم
متوسط تعداد افراد در خانوارها	۳/۴۳	۲/۴۸	۳/۱۷	۳/۴۱	۳/۴۱	۳/۵۶
متوسط تعداد افراد دارای درآمد در خانوارها	۱/۴۲	۱/۲۱	۱/۳۴	۱/۳۷	۱/۴۰	۱/۴۰
متوسط تعداد افراد شاغل	۰/۹۱	۰/۵۱	۰/۷۹	۰/۸۷	۰/۹۲	۰/۹۶
جمع	۱۰۰/۰۰	۱۰۰/۰۰	۱۰۰/۰۰	۱۰۰/۰۰	۱۰۰/۰۰	۱۰۰/۰۰
بدون فرد شاغل	۲۶/۶۴	۵۴/۳۴	۳۰/۷۸	۲۷/۲۲	۲۳/۶۵	۲۱/۷۰
۱ نفر شاغل	۵۸/۳۴	۴۱/۲۱	۵۹/۸۱	۶۱/۸۸	۶۳/۱۹	۶۳/۸۳
۲ نفر شاغل	۱۲/۶۷	۴/۰۶	۸/۶۸	۸/۵۲	۱۱/۰۹	۱۲/۰۹
۳ نفر شاغل	۱/۹۶	۰/۳۶	۰/۷۰	۲/۱۳	۱/۶۳	۲/۱۲
۴ نفر شاغل	۰/۲۹	۰/۰۲	۰/۰۳	۰/۰۴	۰/۳۹	۰/۱۹
۵ نفر شاغل و بیش تر	۰/۱۱	۰/۰۱	۰/۰۰	۰/۲۱	۰/۰۵	۰/۰۷

تعداد افراد شاغل	دهک ششم	دهک هفتم	دهک هشتم	دهک نهم	دهک دهم
متوسط تعداد افراد در خانوارها	۳/۵۷	۳/۶۵	۳/۶۷	۳/۷۲	۳/۶۴
متوسط تعداد افراد دارای درآمد در خانوارها	۱/۴۴	۱/۴۳	۱/۵۱	۱/۵۰	۱/۶۰
متوسط تعداد افراد شاغل	۰/۹۷	۰/۹۸	۱/۰۲	۰/۹۹	۱/۱۲
جمع	۱۰۰/۰۰	۱۰۰/۰۰	۱۰۰/۰۰	۱۰۰/۰۰	۱۰۰/۰۰
بدون فرد شاغل	۲۱/۳۲	۲۲/۸۴	۲۲/۰۴	۲۲/۹۵	۱۹/۵۰
۱ نفر شاغل	۶۳/۱۴	۵۹/۳۹	۵۸/۷۳	۵۷/۸۰	۵۴/۳۷
۲ نفر شاغل	۱۲/۶۸	۱۴/۸۷	۱۵/۷۵	۱۶/۷۱	۲۲/۲۳
۳ نفر شاغل	۲/۵۲	۲/۶۸	۲/۴۵	۲/۲۰	۲/۸۶
۴ نفر شاغل	۰/۳۴	۰/۱۲	۰/۷۰	۰/۲۲	۰/۸۱
۵ نفر شاغل و بیش تر	۰/۰۰	۰/۰۹	۰/۳۴	۰/۱۱	۰/۲۴

۱۹-۱- درصد خانوارهای شهری بر حسب وضع فعالیت سرپرست خانوار در هر یک از دهک‌های هزینه سالانه: ۱۳۹۵

دهک پنجم	دهک چهارم	دهک سوم	دهک دوم	دهک اول	کل	وضع فعالیت سرپرست خانوار
۱۰۰/۰۰	۱۰۰/۰۰	۱۰۰/۰۰	۱۰۰/۰۰	۱۰۰/۰۰	۱۰۰/۰۰	جمع.....
۶۹/۰۹	۶۶/۰۷	۶۳/۳۱	۵۹/۸۸	۳۹/۰۶	۶۲/۴۷	شاغل.....
۲/۸۹	۲/۲۳	۲/۵۵	۴/۲۸	۴/۷۹	۲/۶۰	بیکار (جویای کار).....
۲۵/۳۰	۲۷/۸۴	۲۹/۸۵	۳۰/۷۲	۴۶/۳۶	۳۰/۹۳	دارای درآمد بدون کار.....
۰/۱۵	۰/۰۶	۰/۰۷	۰/۲۰	۰/۱۳	۰/۱۰	محصل.....
۱/۲۷	۱/۹۶	۲/۶۶	۳/۴۴	۶/۴۷	۲/۴۰	خانه‌دار.....
۱/۳۰	۱/۸۴	۱/۵۵	۱/۴۸	۳/۲۰	۱/۴۹	سایر.....

دهک دهم	دهک نهم	دهک هشتم	دهک هفتم	دهک ششم	وضع فعالیت سرپرست خانوار
۱۰۰/۰۰	۱۰۰/۰۰	۱۰۰/۰۰	۱۰۰/۰۰	۱۰۰/۰۰	جمع.....
۶۵/۳۳	۶۴/۱۷	۶۴/۶۷	۶۶/۲۰	۶۶/۹۱	شاغل.....
۰/۷۳	۱/۵۷	۱/۷۵	۲/۲۱	۳/۰۰	بیکار (جویای کار).....
۳۱/۳۳	۳۰/۶۵	۳۱/۰۶	۲۸/۵۴	۲۷/۶۸	دارای درآمد بدون کار.....
۰/۰۰	۰/۲۸	۰/۰۰	۰/۰۳	۰/۱۲	محصل.....
۱/۷۰	۲/۳۶	۱/۱۷	۱/۵۳	۱/۴۳	خانه‌دار.....
۰/۹۱	۰/۹۶	۱/۳۴	۱/۴۹	۰/۸۵	سایر.....

۲۰-۱- درصد خانوارهای شهری بر حسب گروه شغلی سرپرست خانوار در هر یک از دهک‌های هزینه سالانه: ۱۳۹۵

دهک پنجم	دهک چهارم	دهک سوم	دهک دوم	دهک اول	کل	گروه شغلی سرپرست خانوار
۱۰۰/۰۰	۱۰۰/۰۰	۱۰۰/۰۰	۱۰۰/۰۰	۱۰۰/۰۰	۱۰۰/۰۰	جمع.....
۰/۶۶	۰/۵۸	۰/۵۸	۰/۱۰	۰/۱۵	۱/۹۶	قانونگذاران، مقامات عالی‌رتبه و مدیران.
۲/۸۴	۱/۹۳	۱/۶۱	۰/۴۷	۰/۲۳	۵/۲۵	متخصصان (علمی و فنی).....
۳/۱۵	۲/۳۵	۱/۸۷	۱/۷۶	۱/۱۴	۳/۳۸	تکنیسین‌ها و دستیاران.....
۲/۸۱	۱/۷۵	۱/۱۹	۰/۶۰	۰/۲۶	۳/۷۶	کارمندان امور اداری و دفتری.....
۱۱/۸۵	۱۱/۱۸	۱۰/۴۴	۷/۹۳	۵/۸۳	۹/۹۹	کارکنان خدماتی و فروشندگان.....
۳/۲۶	۲/۵۸	۲/۸۱	۴/۱۱	۲/۲۷	۲/۶۳	کارکنان ماهر کشاورزی، جنگلداری و ماهیگیری.....
۱۶/۹۸	۱۵/۲۸	۱۳/۸۲	۱۳/۵۸	۶/۳۶	۱۱/۸۷	صنعتگران و کارکنان مشاغل مربوط.....
۱۳/۸۶	۱۴/۵۵	۱۲/۴۲	۱۰/۰۵	۶/۰۰	۱۱/۳۳	متصدیان و مونتاژکاران ماشین‌آلات و دستگاه‌ها، و رانندگان وسایل نقلیه.....
۱۲/۸۸	۱۵/۴۵	۱۸/۱۹	۲۱/۱۱	۱۶/۷۴	۱۱/۶۹	کارگران ساده.....
۰/۸۱	۰/۴۰	۰/۴۰	۰/۱۸	۰/۱۰	۰/۶۲	سایر و اظهارنشده.....
۳۰/۹۱	۳۳/۹۳	۳۶/۶۹	۴۰/۱۲	۶۰/۹۴	۳۷/۵۳	غیر شاغل.....

دهک دهم	دهک نهم	دهک هشتم	دهک هفتم	دهک ششم	گروه شغلی سرپرست خانوار
۱۰۰/۰۰	۱۰۰/۰۰	۱۰۰/۰۰	۱۰۰/۰۰	۱۰۰/۰۰	جمع.....
۹/۳۳	۳/۵۰	۲/۴۴	۱/۵۰	۰/۷۶	قانونگذاران، مقامات عالی‌رتبه و مدیران.
۱۷/۰۴	۱۱/۵۴	۶/۷۵	۵/۵۴	۴/۶۰	متخصصان (علمی و فنی).....
۵/۶۷	۵/۰۸	۴/۹۴	۳/۴۸	۴/۳۵	تکنیسین‌ها و دستیاران.....
۷/۶۳	۶/۹۵	۷/۵۸	۴/۸۱	۴/۰۴	کارمندان امور اداری و دفتری.....
۱۰/۶۴	۸/۸۴	۱۲/۰۰	۱۱/۳۵	۹/۸۱	کارکنان خدماتی و فروشندگان.....
۱/۳۳	۲/۱۸	۲/۴۲	۲/۷۲	۲/۶۳	کارکنان ماهر کشاورزی، جنگلداری و ماهیگیری.....
۴/۳۰	۹/۷۶	۱۰/۶۳	۱۲/۳۳	۱۵/۶۲	صنعتگران و کارکنان مشاغل مربوط.....
۶/۷۱	۱۰/۳۳	۱۰/۱۴	۱۵/۲۹	۱۳/۹۹	متصدیان و مونتاژکاران ماشین‌آلات و دستگاه‌ها، و رانندگان وسایل نقلیه.....
۲/۴۹	۵/۳۰	۷/۰۸	۷/۸۲	۹/۸۲	کارگران ساده.....
۰/۲۲	۰/۶۹	۰/۷۰	۱/۳۷	۱/۲۹	سایر و اظهارنشده.....
۳۴/۶۷	۳۵/۸۳	۳۵/۳۳	۳۳/۸۰	۳۳/۰۹	غیر شاغل.....

۱-۲۱- درصد خانوارهای شهری بر حسب فعالیت اصلی محل کار سرپرست خانوار در هر یک از دهک‌های هزینه سالانه: ۱۳۹۵

دهک پنجم	دهک چهارم	دهک سوم	دهک دوم	دهک اول	کل	فعالیت اصلی محل کار سرپرست خانوار
۱۰۰/۰۰	۱۰۰/۰۰	۱۰۰/۰۰	۱۰۰/۰۰	۱۰۰/۰۰	۱۰۰/۰۰	جمع.....
۴/۱۱	۳/۸۴	۳/۶۷	۶/۳۲	۵/۰۰	۳/۶۶	کشاورزی، شکار و جنگلداری.....
۰/۰۸	۰/۲۷	۰/۳۳	۰/۱۷	۰/۳۶	۰/۱۹	شیلات.....
۱/۲۱	۰/۵۱	۰/۲۷	۰/۱۸	۰/۰۷	۰/۶۷	استخراج معدن.....
۱۳/۷۴	۱۱/۸۶	۱۱/۸۲	۸/۱۱	۳/۲۱	۱۰/۴۵	صنعت.....
۱/۱۱	۰/۴۳	۰/۵۳	۰/۱۸	۰/۱۲	۰/۹۳	تأمین برق، گاز و آب.....
۱۰/۰۹	۱۴/۲۰	۱۵/۷۸	۱۸/۹۷	۱۲/۰۹	۱۰/۵۷	ساختمان.....
						عمده‌فروشی، خرده‌فروشی، تعمیر وسایل نقلیه موتوری و موتورسیکلت‌ها و کالاهای شخصی و خانگی.....
۱۲/۹۱	۱۲/۱۰	۱۱/۷۴	۱۰/۰۸	۷/۴۱	۱۰/۶۷	هتل و رستوران.....
۱/۵۴	۱/۱۶	۱/۲۹	۰/۸۶	۱/۱۴	۱/۱۱	حمل و نقل، انبارداری و ارتباطات.....
۱۱/۶۱	۱۱/۷۴	۱۰/۳۲	۹/۲۷	۵/۵۴	۹/۵۷	واسطه‌گری‌های مالی.....
۰/۵۷	۰/۱۸	۰/۴۱	۰/۰۰	۰/۰۱	۱/۱۷	مستغلات، اجاره و فعالیت‌های کسب و کار.....
۲/۶۹	۲/۶۳	۱/۰۲	۱/۳۶	۱/۶۱	۲/۵۰	اداره امور عمومی، دفاع و تأمین
۳/۶۵	۲/۳۷	۱/۵۸	۰/۹۹	۰/۴۲	۴/۴۴	اجتماعی اجباری.....
۲/۱۴	۱/۴۱	۱/۶۸	۰/۳۳	۰/۰۷	۳/۰۷	آموزش.....
۱/۰۲	۰/۸۳	۰/۳۰	۰/۶۶	۰/۱۵	۱/۳۹	بهداشت و مددکاری اجتماعی.....
						سایر فعالیت‌های خدمات عمومی، اجتماعی و شخصی.....
۱/۶۸	۱/۷۱	۱/۹۷	۲/۰۶	۱/۶۴	۱/۶۸	خانوارهای معمولی دارای مستخدم.....
۰/۸۱	۰/۷۹	۰/۴۹	۰/۳۴	۰/۲۱	۰/۳۴	سازمان‌ها و هیئت‌های برون مرزی.....
۰/۰۰	۰/۰۰	۰/۰۰	۰/۰۰	۰/۰۰	۰/۰۰	دفاتر مرکزی.....
۰/۱۳	۰/۰۳	۰/۱۱	۰/۰۰	۰/۰۰	۰/۰۶	سایر و اظهارنشده.....
۰/۰۰	۰/۰۰	۰/۰۰	۰/۰۰	۰/۰۰	۰/۰۰	غیر شاغل.....
۳۰/۹۱	۳۳/۹۳	۳۶/۶۹	۴۰/۱۲	۶۰/۹۴	۳۷/۵۳	



۲۱-۱- درصد خانوارهای شهری بر حسب فعالیت اصلی محل کارسپرست خانوار در هر یک از دهک‌های هزینه سالانه: ۱۳۹۵

(دنباله)

دهک ششم	دهک ششم	دهک هفتم	دهک هشتم	دهک نهم	دهک دهم	فعالیت اصلی محل کار سپرست خانوار
۱۰۰/۰۰	۱۰۰/۰۰	۱۰۰/۰۰	۱۰۰/۰۰	۱۰۰/۰۰	۱۰۰/۰۰	جمع.....
۱/۷۶	۲/۶۸	۳/۱۹	۲/۹۶	۳/۰۲	۳/۰۲	کشاورزی، شکار و جنگلداری.....
۰/۰۴	۰/۰۴	۰/۱۷	۰/۲۷	۰/۱۹	۰/۱۹	شیلات.....
۱/۰۵	۱/۰۷	۱/۰۴	۰/۶۶	۰/۶۳	۰/۶۳	استخراج معدن.....
۹/۵۳	۱۱/۵۰	۹/۸۳	۱۱/۳۵	۱۳/۵۷	۱۳/۵۷	صنعت.....
۱/۴۳	۱/۵۱	۱/۴۳	۱/۵۴	۱/۰۹	۱/۰۹	تأمین برق، گاز و آب.....
۴/۶۲	۵/۳۹	۷/۰۳	۷/۰۳	۱۰/۵۱	۱۰/۵۱	ساختمان..... عمده‌فروشی، خرده‌فروشی، تعمیر وسایل نقلیه موتوری و موتورسیکلت‌ها و
۱۱/۹۰	۸/۵۶	۱۱/۳۴	۹/۴۵	۱۱/۱۸	۱۱/۱۸	کالاهای شخصی و خانگی.....
۰/۷۲	۱/۲۸	۱/۳۵	۱/۰۳	۰/۷۶	۰/۷۶	هتل و رستوران.....
۶/۳۹	۸/۷۳	۸/۹۲	۱۲/۸۰	۱۰/۳۳	۱۰/۳۳	حمل و نقل، انبارداری و ارتباطات.....
۳/۷۵	۲/۸۴	۱/۹۱	۰/۹۳	۱/۱۴	۱/۱۴	واسطه‌گری‌های مالی..... مستغلات، اجاره و فعالیت‌های کسب و
۳/۳۵	۲/۶۴	۲/۹۷	۲/۷۲	۳/۰۰	۳/۰۰	کار..... اداره امور عمومی، دفاع و تأمین
۸/۵۹	۶/۹۲	۶/۵۰	۷/۸۷	۵/۵۲	۵/۵۲	اجتماعی اجباری.....
۶/۹۹	۶/۷۰	۵/۰۹	۳/۶۱	۲/۶۶	۲/۶۶	آموزش.....
۴/۱۸	۲/۱۱	۱/۴۲	۱/۹۵	۱/۲۶	۱/۲۶	بهداشت و مددکاری اجتماعی..... سایر فعالیت‌های خدمات عمومی،
۱/۰۳	۰/۹۷	۲/۳۸	۱/۶۳	۱/۷۴	۱/۷۴	اجتماعی و شخصی.....
۰/۰۳	۰/۲۰	۰/۱۰	۰/۱۸	۰/۲۵	۰/۲۵	خانوارهای معمولی دارای مستخدم.....
۰/۰۰	۰/۰۰	۰/۰۰	۰/۰۰	۰/۰۰	۰/۰۰	سازمان‌ها و هیئت‌های برون مرزی.....
۰/۰۰	۰/۰۵	۰/۰۰	۰/۲۲	۰/۰۷	۰/۰۷	دفاتر مرکزی.....
۰/۰۰	۰/۰۰	۰/۰۰	۰/۰۰	۰/۰۰	۰/۰۰	سایر و اظهارنشده.....
۳۴/۶۷	۳۵/۸۳	۳۵/۳۳	۳۳/۸۰	۳۳/۰۹	۳۳/۰۹	غیر شاغل.....

۲۲-۱- درصد خانوارهای شهری بر حسب وضع شغلی سرپرست خانوار در هر یک از دهک‌های هزینه سالانه: ۱۳۹۵

وضع شغلی سرپرست خانوار	کل	دهک اول	دهک دوم	دهک سوم	دهک چهارم	دهک پنجم
جمع.....	۱۰۰/۰۰	۱۰۰/۰۰	۱۰۰/۰۰	۱۰۰/۰۰	۱۰۰/۰۰	۱۰۰/۰۰
کارفرما.....	۳/۲۰	۰/۸۸	۱/۷۲	۱/۴۳	۱/۵۰	۲/۶۸
کارکن مستقل.....	۲۰/۰۸	۱۴/۴۹	۲۱/۸۳	۲۴/۵۱	۲۴/۶۶	۲۴/۷۶
مزد و حقوق‌بگیر عمومی.....	۱۰/۶۵	۱/۱۰	۱/۸۵	۳/۱۷	۴/۵۵	۷/۶۹
مزد و حقوق‌بگیر تعاونی.....	۰/۰۸	۰/۰۰	۰/۰۰	۰/۲۹	۰/۰۵	۰/۰۶
مزد و حقوق‌بگیر خصوصی.....	۲۸/۴۶	۲۲/۶۰	۳۴/۴۸	۳۳/۹۲	۳۵/۳۱	۳۳/۸۸
کارکن فامیلی بدون مزد.....	۰/۰۰	۰/۰۰	۰/۰۰	۰/۰۰	۰/۰۰	۰/۰۲
غیر شاغل.....	۳۷/۵۳	۶۰/۹۴	۴۰/۱۲	۳۶/۶۹	۳۳/۹۳	۳۰/۹۱

وضع شغلی سرپرست خانوار	دهک ششم	دهک هفتم	دهک هشتم	دهک نهم	دهک دهم
جمع.....	۱۰۰/۰۰	۱۰۰/۰۰	۱۰۰/۰۰	۱۰۰/۰۰	۱۰۰/۰۰
کارفرما.....	۲/۷۳	۳/۳۹	۴/۴۶	۴/۰۱	۹/۲۳
کارکن مستقل.....	۲۱/۱۷	۲۰/۱۴	۱۷/۳۵	۱۶/۴۱	۱۵/۵۱
مزد و حقوق‌بگیر عمومی.....	۱۱/۴۷	۱۶/۴۵	۱۶/۶۶	۱۹/۹۹	۲۳/۵۴
مزد و حقوق‌بگیر تعاونی.....	۰/۰۶	۰/۰۰	۰/۱۹	۰/۱۱	۰/۰۳
مزد و حقوق‌بگیر خصوصی.....	۳۱/۵۰	۲۶/۲۲	۲۶/۰۲	۲۳/۶۵	۱۷/۰۲
کارکن فامیلی بدون مزد.....	۰/۰۰	۰/۰۰	۰/۰۰	۰/۰۰	۰/۰۰
غیر شاغل.....	۳۳/۰۹	۳۳/۸۰	۳۵/۳۳	۳۵/۸۳	۳۴/۶۷

۲۳-۱- درصد خانوارهای شهری بر حسب سطح سواد سرپرست خانوار در هر یک از دهک‌های هزینه سالانه: ۱۳۹۵

دهک پنجم	دهک چهارم	دهک سوم	دهک دوم	دهک اول	کل	سطح سواد سرپرست خانوار
۱۰۰/۰۰	۱۰۰/۰۰	۱۰۰/۰۰	۱۰۰/۰۰	۱۰۰/۰۰	۱۰۰/۰۰	جمع.....
۱۱/۹۴	۱۵/۳۶	۲۰/۲۲	۲۵/۹۰	۴۸/۵۶	۱۵/۹۲	بی سواد.....
۲/۸۳	۳/۰۱	۳/۷۴	۴/۲۵	۴/۳۵	۲/۶۸	باسواد بدون مدرک.....
۲۶/۷۶	۲۹/۵۰	۳۰/۰۹	۳۰/۹۸	۲۱/۶۵	۲۲/۹۰	کمتر از ششم ابتدایی ^(۱)
۲۱/۴۶	۱۹/۹۲	۱۹/۸۴	۱۸/۷۹	۱۳/۶۱	۱۷/۷۰	ششم ابتدایی تا سوم راهنمایی.....
۲/۸۷	۱/۵۵	۱/۸۳	۱/۸۴	۱/۰۷	۱/۵۴	متوسطه تا کمتر از دیپلم.....
۲۴/۸۶	۲۵/۵۹	۱۹/۷۲	۱۶/۲۲	۹/۴۳	۲۶/۱۰	دیپلم تا کمتر از لیسانس.....
۶/۷۴	۳/۹۲	۳/۸۸	۱/۵۵	۱/۲۰	۹/۲۸	لیسانس تا کمتر از فوق لیسانس.....
۲/۵۵	۱/۱۴	۰/۶۸	۰/۴۷	۰/۱۴	۳/۸۷	فوق لیسانس و بالاتر.....

دهک دهم	دهک نهم	دهک هشتم	دهک هفتم	دهک ششم	سطح سواد سرپرست خانوار
۱۰۰/۰۰	۱۰۰/۰۰	۱۰۰/۰۰	۱۰۰/۰۰	۱۰۰/۰۰	جمع.....
۳/۳۰	۶/۴۱	۷/۱۸	۸/۷۸	۱۱/۴۹	بی سواد.....
۱/۲۲	۱/۷۶	۱/۱۸	۲/۳۶	۲/۱۵	باسواد بدون مدرک.....
۱۰/۷۳	۱۵/۴۸	۱۸/۵۳	۱۸/۶۹	۲۶/۵۷	کمتر از ششم ابتدایی.....
۱۰/۶۵	۱۲/۳۷	۱۸/۵۴	۲۱/۰۵	۲۰/۸۱	ششم ابتدایی تا سوم راهنمایی.....
۰/۹۳	۱/۲۷	۱/۲۴	۱/۳۹	۱/۴۱	متوسطه تا کمتر از دیپلم.....
۳۴/۹۸	۳۵/۴۱	۳۳/۸۹	۳۳/۸۵	۲۷/۱۰	دیپلم تا کمتر از لیسانس.....
۲۳/۳۷	۱۸/۹۵	۱۴/۵۰	۱۰/۲۲	۸/۵۱	لیسانس تا کمتر از فوق لیسانس.....
۱۴/۸۲	۸/۳۵	۴/۹۳	۳/۶۶	۱/۹۷	فوق لیسانس و بالاتر.....

(۱) در نظام جدید آموزشی، دوره‌ی ابتدایی شش ساله است.

۲۴-۱- درصد خانوارهای شهری استفاده‌کننده از تسهیلات عمده مسکن در هر یک از دهک‌های هزینه سالانه: ۱۳۹۵

دهک پنجم	دهک چهارم	دهک سوم	دهک دوم	دهک اول	کل	تسهیلات عمده مسکن
۹۹,۷۵	۹۹,۶۳	۹۹,۴۶	۹۹,۴۴	۹۹,۳۱	۹۹,۶۸	آب لوله‌کشی
۱۰۰,۰۰	۱۰۰,۰۰	۱۰۰,۰۰	۱۰۰,۰۰	۹۹,۹۴	۹۹,۹۹	برق
۹۳,۶۵	۹۴,۷۷	۹۲,۷۵	۹۱,۳۹	۸۵,۳۰	۹۴,۰۳	گاز لوله‌کشی
۹۹,۳۰	۹۹,۴۶	۹۹,۵۰	۹۹,۰۱	۹۵,۸۷	۹۹,۱۷	حمام
۶۱,۰۲	۶۲,۰۸	۵۸,۶۰	۴۹,۵۳	۴۰,۳۸	۶۲,۵۷	کولر آبی ثابت
۷۶,۵۸	۷۲,۷۷	۶۷,۷۵	۶۲,۷۲	۵۵,۲۲	۷۷,۴۷	تلفن
۱,۶۵	۰,۹۶	۰,۷۸	۰,۴۴	۰,۶۱	۴,۴۳	حرارت مرکزی (شوفاز)
۹۹,۱۱	۹۹,۰۲	۹۸,۳۶	۹۷,۶۱	۹۱,۶۱	۹۸,۴۱	آشپزخانه
۰,۱۲	۰,۲۲	۰,۰۰	۰,۰۰	۰,۰۱	۰,۴۴	برودت مرکزی
۳۸,۲۱	۳۱,۲۹	۲۴,۶۰	۱۷,۰۰	۸,۲۴	۴۱,۸۷	اینترنت
۲,۸۳	۱,۷۵	۱,۵۰	۰,۶۸	۰,۳۴	۶,۷۰	پکیج
۱۷,۵۵	۱۵,۸۰	۱۴,۵۳	۱۵,۰۹	۱۳,۸۸	۱۶,۴۰	کولر گازی ثابت
۴۰,۱۰	۳۶,۲۷	۳۱,۹۱	۳۱,۸۱	۲۷,۸۶	۴۱,۸۲	شبکه عمومی فاضلاب

دهک دهم	دهک نهم	دهک هشتم	دهک هفتم	دهک ششم	تسهیلات عمده مسکن
۹۹,۸۸	۹۹,۹۵	۹۹,۶۹	۹۹,۸۲	۹۹,۸۶	آب لوله‌کشی
۱۰۰,۰۰	۱۰۰,۰۰	۱۰۰,۰۰	۱۰۰,۰۰	۱۰۰,۰۰	برق
۹۸,۳۵	۹۷,۲۲	۹۶,۰۹	۹۵,۸۴	۹۴,۹۸	گاز لوله‌کشی
۹۹,۸۲	۹۹,۹۱	۹۹,۳۳	۹۹,۷۴	۹۹,۷۴	حمام
۷۶,۵۱	۷۵,۴۴	۶۹,۷۲	۶۸,۸۵	۶۳,۵۶	کولر آبی ثابت
۹۵,۶۱	۸۹,۷۷	۸۸,۰۷	۸۴,۶۱	۸۱,۶۷	تلفن
۲۲,۹۲	۷,۴۳	۴,۵۲	۲,۷۹	۲,۲۰	حرارت مرکزی (شوفاز)
۱۰۰,۰۰	۱۰۰,۰۰	۹۹,۲۲	۹۹,۷۰	۹۹,۴۵	آشپزخانه
۱,۹۲	۱,۰۶	۰,۷۶	۰,۱۷	۰,۱۶	برودت مرکزی
۸۰,۴۲	۶۳,۹۹	۵۸,۶۵	۴۹,۵۹	۴۶,۷۵	اینترنت
۲۲,۷۵	۱۶,۷۸	۸,۹۲	۶,۵۷	۴,۸۷	پکیج
۱۸,۳۴	۱۶,۵۴	۱۶,۹۴	۱۷,۰۶	۱۸,۲۸	کولر گازی ثابت
۶۰,۶۸	۵۶,۱۱	۴۷,۶۶	۴۴,۴۳	۴۱,۴۳	شبکه عمومی فاضلاب

۲۵-۱- درصد خانوارهای شهری بر حسب نحوه تصرف مسکن در هر یک از دهک‌های هزینه سالانه: ۱۳۹۵

نحوه تصرف مسکن مورد استفاده خانوار	کل	دهک اول	دهک دوم	دهک سوم	دهک چهارم	دهک پنجم
جمع.....	۱۰۰/۰۰	۱۰۰/۰۰	۱۰۰/۰۰	۱۰۰/۰۰	۱۰۰/۰۰	۱۰۰/۰۰
ملکی عرصه و اعیان	۶۵/۲۶	۶۱/۷۱	۶۱/۴۲	۶۲/۴۰	۶۲/۷۷	۶۳/۰۳
ملکی اعیان	۰/۵۶	۰/۲۸	۰/۲۲	۰/۴۵	۰/۳۴	۰/۱۷
اجاری	۱۶/۱۱	۱۷/۳۷	۱۹/۷۹	۱۹/۰۲	۱۹/۲۵	۱۸/۱۲
رهنی	۹/۱۰	۴/۱۵	۶/۳۰	۷/۴۲	۸/۷۶	۹/۷۹
در برابر خدمت	۱/۰۴	۰/۲۰	۰/۵۶	۱/۰۳	۱/۱۸	۲/۰۱
رایگان	۷/۷۵	۱۵/۷۶	۱۱/۶۷	۹/۶۶	۷/۶۷	۶/۷۶
سایر	۰/۱۷	۰/۵۳	۰/۰۳	۰/۰۲	۰/۰۳	۰/۱۱

نحوه تصرف مسکن مورد استفاده خانوار	دهک ششم	دهک هفتم	دهک هشتم	دهک نهم	دهک دهم
جمع.....	۱۰۰/۰۰	۱۰۰/۰۰	۱۰۰/۰۰	۱۰۰/۰۰	۱۰۰/۰۰
ملکی عرصه و اعیان	۶۴/۶۹	۶۶/۶۸	۶۶/۳۷	۶۸/۴۳	۷۵/۱۴
ملکی اعیان	۰/۴۶	۰/۷۳	۰/۹۹	۰/۹۲	۱/۰۶
اجاری	۱۵/۳۶	۱۴/۰۰	۱۵/۵۲	۱۴/۲۵	۸/۳۸
رهنی	۱۰/۳۲	۱۰/۶۷	۱۱/۱۶	۱۱/۱۷	۱۱/۲۴
در برابر خدمت	۰/۹۵	۱/۶۴	۱/۳۱	۰/۷۰	۰/۸۱
رایگان	۷/۹۳	۶/۲۷	۴/۵۰	۴/۱۸	۳/۱۳
سایر	۰/۲۹	۰/۰۰	۰/۱۳	۰/۳۵	۰/۲۴

۲۶-۱- درصد خانوارهای شهری بر حسب تعداد اتاق در اختیار خانوار در هر یک از دهک‌های هزینه سالانه: ۱۳۹۵

تعداد اتاق در اختیار خانوار	کل	دهک اول	دهک دوم	دهک سوم	دهک چهارم	دهک پنجم
متوسط تعداد اتاق	۳/۶۸	۳/۰۱	۳/۳۸	۳/۴۶	۳/۵۶	۳/۶۴
جمع.....	۱۰۰/۰۰	۱۰۰/۰۰	۱۰۰/۰۰	۱۰۰/۰۰	۱۰۰/۰۰	۱۰۰/۰۰
۱ اتاق	۰/۶۱	۴/۰۷	۰/۴۴	۰/۶۳	۰/۲۳	۰/۳۵
۲ اتاق	۷/۳۶	۲۵/۱۳	۱۱/۸۹	۱۱/۸۷	۶/۴۵	۴/۷۷
۳ اتاق	۳۵/۴۱	۴۲/۶۲	۴۷/۵۹	۴۱/۷۲	۴۲/۶۴	۴۰/۰۲
۴ اتاق	۴۱/۲۱	۲۳/۰۸	۳۱/۳۷	۳۵/۳۷	۴۰/۱۳	۴۲/۵۸
۵ اتاق	۱۲/۰۷	۴/۳۹	۷/۳۹	۸/۴۶	۸/۸۳	۹/۸۸
۶ اتاق و بیش تر	۳/۳۴	۰/۷۱	۱/۳۲	۱/۹۵	۱/۷۲	۲/۴۰

تعداد اتاق در اختیار خانوار	دهک ششم	دهک هفتم	دهک هشتم	دهک نهم	دهک دهم
متوسط تعداد اتاق	۳/۶۴	۳/۸۱	۳/۹۲	۴/۰۴	۴/۳۴
جمع.....	۱۰۰/۰۰	۱۰۰/۰۰	۱۰۰/۰۰	۱۰۰/۰۰	۱۰۰/۰۰
۱ اتاق	۰/۳۷	۰/۰۰	۰/۰۴	۰/۰۰	۰/۰۰
۲ اتاق	۴/۳۹	۳/۸۶	۳/۲۰	۱/۴۶	۰/۶۱
۳ اتاق	۴۰/۱۳	۳۳/۷۵	۲۷/۷۰	۲۲/۰۵	۱۵/۸۷
۴ اتاق	۴۳/۸۶	۴۵/۸۹	۴۹/۱۹	۵۴/۱۰	۴۶/۴۶
۵ اتاق	۹/۳۹	۱۲/۲۶	۱۵/۵۵	۱۷/۵۰	۲۷/۰۵
۶ اتاق و بیش تر	۱/۸۵	۴/۲۴	۴/۳۲	۴/۸۹	۱۰/۰۱

۲۷-۱- درصد خانوارهای شهری استفاده‌کننده از لوازم عمده زندگی در هر یک از دهک‌های هزینه سالانه: ۱۳۹۵

دهک پنجم	دهک چهارم	دهک سوم	دهک دوم	دهک اول	کل	لوازم عمده زندگی
۴۴/۴۳	۳۶/۰۰	۲۹/۴۱	۱۸/۲۲	۶/۲۷	۴۷/۶۱	اتومبیل شخصی
۱۸/۰۴	۱۸/۰۲	۱۸/۴۹	۱۸/۶۹	۱۱/۳۳	۱۵/۶۹	موتور سیکلت
۱۲/۴۹	۹/۵۴	۸/۲۶	۸/۷۰	۴/۷۲	۱۱/۰۶	دوچرخه
۵۰/۳۷	۴۶/۷۱	۴۱/۸۱	۳۷/۶۵	۲۲/۹۹	۴۷/۶۹	چرخ خیاطی
۴/۸۵	۵/۴۶	۵/۷۴	۴/۹۰	۵/۹۲	۵/۵۳	رادیو
۱۱/۰۹	۱۱/۶۸	۹/۱۱	۷/۹۱	۴/۷۸	۱۰/۳۷	رادیو ضبط، ضبط و پخش صوت
۰/۵۹	۰/۲۷	۰/۴۶	۰/۶۷	۱/۸۶	۰/۶۲	تلویزیون سیاه و سفید
۹۸/۲۷	۹۹/۰۹	۹۸/۵۶	۹۷/۸۰	۹۳/۶۴	۹۷/۷۵	تلویزیون رنگی
۱۹/۴۳	۱۸/۲۷	۱۴/۲۵	۱۲/۱۲	۷/۶۹	۲۰/۳۸	فریزر
۳۹/۳۷	۴۰/۸۲	۴۴/۴۸	۴۷/۰۳	۶۲/۸۴	۴۱/۷۱	یخچال
۶۲/۳۶	۶۱/۸۱	۵۶/۶۶	۵۳/۵۲	۳۷/۱۶	۶۰/۵۱	یخچال فریزر
۹۹/۱۱	۹۹/۰۲	۹۸/۴۳	۹۷/۷۹	۹۶/۴۹	۹۸/۵۳	اجاق گاز
۹۲/۷۲	۹۱/۶۲	۸۸/۰۱	۸۳/۵۷	۶۱/۶۴	۹۰/۲۹	جارو برقی
۸۷/۵۶	۸۴/۵۲	۷۹/۰۸	۷۲/۶۹	۴۸/۴۹	۸۴/۵۴	ماشین لباسشویی
۴۰/۹۲	۴۰/۵۲	۳۳/۳۷	۳۰/۵۱	۱۸/۴۸	۴۱/۷۷	انواع ویدئو، VCD و DVD
۳۲/۹۴	۲۴/۶۶	۲۰/۰۶	۱۲/۰۳	۵/۳۰	۳۸/۰۲	رایانه
۹۶/۸۴	۹۷/۳۲	۹۵/۷۶	۹۳/۸۸	۷۶/۴۰	۹۴/۷۶	تلفن همراه
۴۴/۹۹	۴۵/۴۴	۴۲/۹۰	۴۴/۰۰	۴۳/۷۱	۴۱/۴۳	پنکه
۴/۶۵	۵/۱۳	۵/۲۵	۶/۳۲	۵/۰۰	۵/۳۴	کولر آبی متحرک
۲/۱۲	۲/۶۲	۲/۵۶	۲/۳۰	۲/۱۶	۲/۴۶	کولر گازی متحرک
۲/۶۲	۱/۰۴	۰/۷۷	۰/۴۳	۰/۲۷	۵/۷۸	ماشین ظرفشویی
۶/۳۱	۳/۳۴	۲/۵۹	۲/۰۳	۱/۴۳	۱۰/۲۹	مایکروویو و فرهای هالوژن دار



۲۷-۱- درصد خانوارهای شهری استفاده‌کننده از لوازم عمده زندگی در هر یک از دهک‌های هزینه سالانه: ۱۳۹۵ (دنباله)

دهک دهم	دهک نهم	دهک هشتم	دهک هفتم	دهک ششم	لوازم عمده زندگی
۸۶,۰۳	۷۸,۳۰	۶۸,۹۲	۵۸,۳۹	۵۰,۲۰	اتومبیل شخصی
۱۰,۵۰	۱۴,۵۷	۱۳,۴۱	۱۷,۰۸	۱۶,۷۵	موتور سیکلت
۱۴,۷۱	۱۵,۴۹	۱۴,۱۷	۱۱,۶۲	۱۰,۹۲	دوچرخه
۶۰,۳۵	۵۶,۰۰	۵۴,۷۲	۵۲,۶۵	۵۳,۷۱	چرخ خیاطی
۴,۶۵	۶,۰۳	۷,۰۰	۶,۵۸	۴,۱۹	رادیو
۱۲,۳۸	۱۲,۱۵	۱۴,۴۲	۱۰,۶۵	۹,۵۶	رادیو ضبط، ضبط و پخش صوت
۰,۶۵	۰,۲۰	۰,۳۹	۰,۵۶	۰,۵۴	تلویزیون سیاه و سفید
۹۸,۰۷	۹۸,۰۸	۹۸,۲۲	۹۸,۲۶	۹۷,۵۷	تلویزیون رنگی
۲۹,۶۶	۲۷,۳۵	۲۷,۱۸	۲۶,۵۹	۲۱,۲۸	فریزر
۳۱,۷۲	۳۴,۵۴	۳۸,۵۱	۳۹,۶۹	۳۸,۱۰	یخچال
۷۱,۳۵	۶۸,۳۹	۶۵,۹۲	۶۳,۲۶	۶۴,۶۶	یخچال فریزر
۹۸,۴۲	۹۹,۱۱	۹۹,۰۵	۹۹,۰۲	۹۸,۸۱	اجاق گاز
۹۹,۲۴	۹۷,۷۶	۹۷,۵۸	۹۵,۸۷	۹۴,۹۰	جارو برقی
۹۸,۲۴	۹۶,۲۳	۹۵,۰۴	۹۳,۶۴	۸۹,۹۰	ماشین لباسشویی
۶۲,۴۷	۵۱,۸۵	۵۰,۱۶	۴۶,۲۹	۴۳,۱۴	انواع ویدئو، DVD و VCD
۷۳,۵۷	۶۶,۶۸	۵۸,۹۹	۴۴,۰۷	۴۱,۹۱	رایانه
۹۷,۰۹	۹۷,۵۲	۹۷,۷۹	۹۷,۳۹	۹۷,۶۲	تلفن همراه
۳۱,۹۸	۳۷,۴۱	۴۲,۰۵	۳۹,۹۵	۴۱,۸۷	پنکه
۴,۴۷	۷,۱۹	۵,۱۴	۵,۲۰	۵,۰۶	کولر آبی متحرک
۱,۷۴	۲,۲۶	۳,۰۱	۲,۳۰	۳,۵۵	کولر گازی متحرک
۲۷,۹۳	۱۰,۹۲	۷,۱۷	۳,۶۹	۳,۰۴	ماشین ظرفشویی
۳۵,۸۸	۲۱,۴۵	۱۴,۶۵	۸,۲۲	۷,۰۲	مایکروویو و فرهای هالوژن‌دار

۲۸-۱- درصد خانوارهای شهری بر حسب سطح زیربنای محل سکونت خانوار در هر یک از دهک‌های هزینه سالانه: ۱۳۹۵

دهک پنجم	دهک چهارم	دهک سوم	دهک دوم	دهک اول	کل	متوسط سطح زیربنای محل سکونت خانوار (مترمربع)
۱۰۰/۰۰	۱۰۰/۰۰	۱۰۰/۰۰	۱۰۰/۰۰	۱۰۰/۰۰	۱۰۰/۰۰	جمع.....
۳/۷۳	۲/۹۰	۴/۵۴	۷/۱۳	۱۵/۵۴	۴/۰۵	۴۰ مترمربع و کمتر
۵/۸۱	۶/۱۴	۶/۸۰	۷/۹۹	۱۰/۶۲	۵/۵۴	۴۱ تا ۵۰ مترمربع
۸/۰۰	۸/۹۶	۱۰/۸۳	۱۰/۵۱	۱۳/۶۷	۸/۳۷	۵۱ تا ۶۰ مترمربع
۱۶/۳۰	۱۶/۵۹	۱۵/۶۵	۱۶/۹۳	۱۶/۳۱	۱۴/۸۴	۶۱ تا ۷۵ مترمربع
۶/۶۰	۹/۳۵	۱۱/۰۸	۹/۸۲	۸/۴۵	۷/۹۳	۷۶ تا ۸۰ مترمربع
۱۲/۰۵	۱۱/۹۷	۱۲/۱۹	۹/۸۸	۸/۱۵	۱۰/۹۲	۸۱ تا ۹۰ مترمربع
۱۳/۷۶	۱۴/۵۵	۱۳/۰۱	۱۴/۰۲	۱۲/۸۵	۱۳/۵۵	۹۱ تا ۱۰۰ مترمربع
۶/۹۲	۶/۱۰	۴/۵۴	۵/۴۱	۲/۴۱	۶/۱۵	۱۰۱ تا ۱۱۰ مترمربع
۲۱/۰۶	۱۸/۷۴	۱۶/۲۹	۱۴/۸۴	۹/۲۷	۲۰/۸۲	۱۱۱ تا ۱۵۰ مترمربع
۴/۸۵	۴/۲۴	۴/۱۳	۳/۰۴	۲/۴۹	۶/۱۷	۱۵۱ تا ۲۰۰ مترمربع
۰/۹۰	۰/۴۶	۰/۸۵	۰/۳۹	۰/۲۳	۱/۴۷	۲۰۱ تا ۳۰۰ مترمربع
۰/۰۲	۰/۰۰	۰/۰۸	۰/۰۴	۰/۰۰	۰/۱۹	۳۰۱ تا ۵۰۰ مترمربع
۰/۰۰	۰/۰۰	۰/۰۰	۰/۰۰	۰/۰۰	۰/۰۰	۵۰۱ مترمربع و بیش‌تر

دهک دهم	دهک نهم	دهک هشتم	دهک هفتم	دهک ششم	متوسط سطح زیربنای محل سکونت خانوار (مترمربع)
۱۰۰/۰۰	۱۰۰/۰۰	۱۰۰/۰۰	۱۰۰/۰۰	۱۰۰/۰۰	جمع.....
۰/۳۲	۰/۷۰	۱/۱۳	۲/۲۳	۲/۲۳	۴۰ مترمربع و کمتر
۱/۳۳	۳/۳۶	۴/۰۲	۳/۸۴	۵/۵۰	۴۱ تا ۵۰ مترمربع
۲/۳۰	۵/۴۲	۶/۹۱	۷/۵۵	۹/۵۶	۵۱ تا ۶۰ مترمربع
۸/۴۰	۱۲/۷۶	۱۲/۸۷	۱۷/۰۵	۱۵/۵۶	۶۱ تا ۷۵ مترمربع
۵/۷۵	۵/۸۶	۷/۰۱	۶/۲۴	۹/۱۰	۷۶ تا ۸۰ مترمربع
۱۰/۰۷	۱۰/۸۶	۱۰/۱۵	۱۰/۵۸	۱۳/۲۹	۸۱ تا ۹۰ مترمربع
۱۵/۰۶	۱۱/۲۴	۱۴/۳۰	۱۳/۱۸	۱۳/۵۱	۹۱ تا ۱۰۰ مترمربع
۶/۳۹	۸/۳۶	۷/۲۸	۷/۵۴	۶/۵۶	۱۰۱ تا ۱۱۰ مترمربع
۳۰/۳۶	۲۹/۶۸	۲۵/۶۴	۲۳/۹۶	۱۸/۳۹	۱۱۱ تا ۱۵۰ مترمربع
۱۳/۹۱	۹/۰۹	۸/۸۰	۶/۰۱	۵/۱۸	۱۵۱ تا ۲۰۰ مترمربع
۴/۹۸	۲/۵۹	۱/۷۹	۱/۶۱	۰/۹۲	۲۰۱ تا ۳۰۰ مترمربع
۱/۱۳	۰/۱۰	۰/۱۱	۰/۲۱	۰/۱۹	۳۰۱ تا ۵۰۰ مترمربع
۰/۰۰	۰/۰۰	۰/۰۰	۰/۰۰	۰/۰۰	۵۰۱ مترمربع و بیش‌تر

۲۹-۱- درصد خانوارهای شهری بر حسب نوع سوخت عمده مصرفی برای تهیه آب گرم در هر یک از گروه‌های هزینه سالانه:

۱۳۹۵

نوع سوخت عمده مصرفی	کل	۷۵۰۰۰ هزار ریال و کمتر	۷۵۰۰۰ تا ۱۰۰۰۰۰ هزار ریال	۱۰۰۰۰۰ تا ۱۲۰۰۰۰ هزار ریال	۱۲۰۰۰۰ تا ۱۶۵۰۰۰ هزار ریال	۱۶۵۰۰۰ تا ۱۹۵۰۰۰ هزار ریال
جمع.....	۱۰۰/۰۰	۱۰۰/۰۰	۱۰۰/۰۰	۱۰۰/۰۰	۱۰۰/۰۰	۱۰۰/۰۰
نفت سفید.....	۰/۲۶	۲/۱۳	۰/۹۷	۰/۵۴	۰/۲۷	۰/۱۶
گازوییل.....	۰/۰۲	۰/۰۰	۰/۰۱	۰/۰۰	۰/۰۱	۰/۰۸
گاز مایع.....	۲/۵۶	۴/۷۰	۴/۸۴	۴/۱۹	۳/۳۹	۲/۵۶
گاز طبیعی (شبکه عمومی).....	۹۳/۵۳	۸۳/۹۲	۸۵/۵۱	۸۹/۸۹	۹۱/۶۵	۹۴/۳۳
برق.....	۳/۵۱	۷/۸۳	۸/۰۹	۵/۳۶	۴/۶۱	۲/۸۳
هیزم و زغال.....	۰/۰۰	۰/۰۰	۰/۰۰	۰/۰۰	۰/۰۱	۰/۰۰
سوخت حیوانی.....	۰/۰۰	۰/۰۰	۰/۰۰	۰/۰۰	۰/۰۰	۰/۰۰
زغال سنگ.....	۰/۰۰	۰/۰۰	۰/۰۰	۰/۰۰	۰/۰۰	۰/۰۰
سایر.....	۰/۰۰	۰/۰۱	۰/۰۰	۰/۰۰	۰/۰۰	۰/۰۰
هیچکدام.....	۰/۱۱	۱/۴۱	۰/۵۸	۰/۰۲	۰/۰۷	۰/۰۳

نوع سوخت عمده مصرفی	۱۹۵۰۰۰ تا ۲۷۰۰۰۰ هزار ریال	۲۷۰۰۰۰ تا ۳۶۰۰۰۰ هزار ریال	۳۶۰۰۰۰ تا ۴۸۰۰۰۰ هزار ریال	۴۸۰۰۰۰ تا ۶۰۰۰۰۰ هزار ریال	۶۰۰۰۰۰ تا ۶۰۰۰۰۰۰ هزار ریال و بیشتر
جمع.....	۱۰۰/۰۰	۱۰۰/۰۰	۱۰۰/۰۰	۱۰۰/۰۰	۱۰۰/۰۰
نفت سفید.....	۰/۱۳	۰/۰۰	۰/۰۵	۰/۰۰	۰/۰۰
گازوییل.....	۰/۰۱	۰/۰۴	۰/۰۱	۰/۰۱	۰/۰۲
گاز مایع.....	۲/۷۰	۱/۸۶	۱/۳۶	۱/۲۰	۰/۵۸
گاز طبیعی (شبکه عمومی).....	۹۳/۶۵	۹۵/۴۳	۹۶/۵۹	۹۶/۸۱	۹۸/۷۸
برق.....	۳/۴۷	۲/۶۷	۱/۹۹	۱/۹۸	۰/۵۹
هیزم و زغال.....	۰/۰۰	۰/۰۰	۰/۰۰	۰/۰۰	۰/۰۰
سوخت حیوانی.....	۰/۰۰	۰/۰۰	۰/۰۰	۰/۰۰	۰/۰۰
زغال سنگ.....	۰/۰۰	۰/۰۰	۰/۰۰	۰/۰۰	۰/۰۰
سایر.....	۰/۰۱	۰/۰۰	۰/۰۰	۰/۰۰	۰/۰۰
هیچکدام.....	۰/۰۲	۰/۰۰	۰/۰۰	۰/۰۰	۰/۰۳



فصل دوم

هزینه‌های خوراکی و غیر خوراکی

خانوارهای شهری

مرکز آمار ایران

۲-۱- متوسط انواع هزینه‌های غیر خوراکی سالانه یک خانوار شهری در هر یک از گروه‌های هزینه سالانه: ۱۳۹۵ (هزار ریال)

تا ۱۲۰۰۰۰ هزار ریال	تا ۱۰۰۰۰۰ هزار ریال	تا ۷۵۰۰۰ هزار ریال	۷۵۰۰۰ هزار ریال و کمتر	کل	ضریب تغییرات (CV) ^(۱)	اقدام غیر خوراکی
۳,۳۳	۳,۰۵	۲,۷۶	۲,۰۹	۳,۴۳	-	متوسط تعداد افراد در خانوارها
۹۸۱۱۸	۷۳۱۱۴	۵۸۱۴۵۹	۳۱۳۸۲	۲۱۸۱۸۵	۰/۰۱۲۱	جمع
۳۶۸۷	۲۵۳۹	۱۶۸۲	۱۱۷۷	۱۱۳۸۲	۰/۰۳۳۵	پوشاک و کفش
۲۹۲۱	۱۹۱۳	۱۲۴۶	۸۹۹	۹۱۰۹	۰/۰۳۵۵	پوشاک و تعمیرات آن
۷۶۵	۶۲۷	۴۳۷	۲۷۸	۲۲۷۳	۰/۰۳۷۳	انواع کفش و تعمیرات آن
۵۳۱۲۲	۴۳۵۳۶	۳۸۰۴۰	۲۹۵۴۰	۹۷۰۶۷	۰/۰۱۲۷	مسکن
۴۴۹۱۶	۳۵۷۱۷	۳۱۳۰۰	۲۴۲۸۰	۸۷۰۸۶	۰/۰۱۳۸	اجاره‌بها و سایر هزینه‌های منزل مسکونی
۸۲۰۵	۷۸۱۹	۶۷۴۱	۵۲۶۰	۹۹۸۱	۰/۰۰۹۴	آب و فاضلاب، سوخت و روشنایی منزل مسکونی
۵۰۱۶	۳۷۵۰	۲۹۳۳	۱۹۶۸	۱۰۶۳۹	۰/۰۲۴۵	لوازم، اثاث و خدمات خانوار مبلمان، اثاث، فرش و کفپوش و تعمیرات آن‌ها
۳۸۵	۱۶۵	۶۲	۲۰۵	۲۲۱۵	۰/۰۵۰۷	لوازم و اثاث منزل
۱۲۳	۱۵۲	۳۴	۲۴	۶۳۹	۰/۱۰۹۵	وسایل حرارتی و پخت و پز، یخچال و سایر وسایل عمده
۶۸۳	۳۹۰	۲۶۸	۱۶۷	۱۹۸۳	۰/۰۵۰۷	ظروف، لوازم آشپزخانه و سایر وسایل منزل و تعمیرات آن‌ها
۴۶۰	۳۲۳	۱۸۷	۱۱۹	۱۱۶۹	۰/۰۸۸۸	کالاها و لوازم مصرفی بی‌دوام و کم‌دوام منزل
۳۳۳۸	۲۶۹۷	۲۲۴۲	۱۴۴۸	۴۳۷۸	۰/۰۱۰۰	خدمات خانگی
۲۷	۲۳	۱۳۹	۶	۲۵۳	۰/۲۶۴۵	بهداشت و درمان
۱۲۴۰۸	۹۰۹۱	۷۳۴۹	۵۵۴۹	۲۹۷۴۷	۰/۰۲۴۰	هزینه‌های بهداشتی و درمانی
۷۰۴۳	۵۱۲۳	۴۰۵۱	۳۱۲۳	۲۰۲۹۲	۰/۰۳۳۵	هزینه بیمه‌های اجتماعی و درمانی
۵۳۶۵	۳۹۶۸	۳۲۹۸	۲۴۲۶	۹۴۵۵	۰/۰۱۴۲	حمل و نقل و ارتباطات
۱۱۷۷۹	۶۷۱۷	۴۵۲۱	-۷۹۶۳	۳۳۷۰۷	۰/۰۲۲۶	حمل و نقل
۷۸۱۵	۳۶۷۲	۲۱۷۹	-۹۶۶۹	۲۶۲۴۸	۰/۰۲۷۵	ارتباطات
۳۹۶۴	۳۰۴۵	۲۳۴۳	۱۷۰۶	۷۴۶۰	۰/۰۱۲۸	تفریحات، سرگرمی‌ها و خدمات فرهنگی
۲۲۲۸	۱۵۹۶	۸۲۴	۶۶۳	۷۹۰۳	۰/۰۲۷۴	تفریحات و سرگرمی‌ها
۵۱۵	۵۴۰	۲۰۳	۸۸	۱۷۸۹	۰/۰۴۰۶	تحصیل و آموزش
۱۷۱۳	۱۰۵۵	۶۲۱	۵۷۴	۶۱۱۴	۰/۰۳۱۵	کالاها و خدمات متفرقه خانوار
۹۸۷۸	۵۸۸۴	۳۱۱۰	۴۴۸	۲۷۷۴۰	۰/۰۲۲۶	خدمات شخصی و وسایل آرایشی
۲۴۹۴	۱۸۲۲	۱۴۲۵	۸۷۲	۴۱۵۸	۰/۰۱۶۶	لوازم زینتی و شخصی
-۵۸۳	-۳۳۲	-۱۱۹۳	-۲۴۰۷	۱۱۶۴	۰/۱۸۲۱	هزینه‌های هتل، مسافرخانه و مسافرت‌های دستجمعی
۲۷۷	۲۲۳	۱۱۸	۶۶	۱۳۳۰	۰/۰۸۱۰	خدمات مالی و حقوقی
۱۵۸	۱۲۸	۱۰۵	۲۶۲	۵۵۸	۰/۰۹۰۴	هزینه‌های مذهبی
۶۸۹	۶۲۰	۴۳۶	۳۱۶	۱۲۴۶	۰/۰۳۱۶	هزینه‌های متفرقه
۶۸۴۳	۳۴۲۴	۲۲۱۷	۱۳۴۰	۱۹۲۸۴	۰/۰۲۶۳	



۲-۱- متوسط انواع هزینه‌های غیر خوراکی سالانه یک خانوار شهری در هر یک از گروه‌های هزینه سالانه: ۱۳۹۵ (دنباله)

(هزار ریال)

۶۰۰۰۰۰ هزار ریال و بیش تر	تا ۴۸۰۰۰۰ هزار ریال	تا ۳۶۰۰۰۰ هزار ریال	تا ۲۷۰۰۰۰ هزار ریال	تا ۱۹۵۰۰۰ هزار ریال	تا ۱۶۵۰۰۰ هزار ریال	اقلام غیر خوراکی
۳/۶۳	۳/۶۸	۳/۷۰	۳/۶۵	۳/۵۸	۳/۴۱	متوسط تعداد افراد در خانوارها
۷۴۴۰۱۳	۴۲۶۸۶۳	۳۲۴۶۶۲	۲۳۳۵۸۵	۱۶۷۵۰۵	۱۲۶۸۶۱	جمع
۴۴۱۳۲	۲۶۴۱۵	۱۶۵۸۲	۱۲۳۵۶	۸۳۸۶	۵۳۷۴	پوشاک و کفش
۳۵۸۴۵	۲۱۱۳۰	۱۳۲۲۵	۹۸۴۶	۶۷۱۳	۴۲۱۱	پوشاک و تعمیرات آن
۸۲۸۸	۵۲۸۵	۳۳۵۸	۲۵۱۰	۱۶۷۳	۱۱۶۳	انواع کفش و تعمیرات آن
۲۹۷۴۳۲	۱۶۹۳۹۸	۱۳۶۵۱۱	۱۰۰۷۰۸	۷۷۵۶۳	۶۴۴۰۰	مسکن
۲۸۱۷۰۴	۱۵۶۷۳۲	۱۲۵۱۸۶	۸۹۸۸۷	۶۷۶۰۷	۵۵۱۰۳	اجاره‌بها و سایر هزینه‌های منزل مسکونی
۱۵۷۲۸	۱۲۶۶۵	۱۱۳۲۵	۱۰۸۲۱	۹۹۵۶	۹۲۹۷	آب و فاضلاب، سوخت و روشنایی منزل مسکونی
۳۴۷۳۷	۲۰۸۸۷	۱۶۲۱۰	۱۱۳۳۳	۸۲۱۷	۶۱۷۰	لوازم، اثاث و خدمات خانوار
۹۱۳۰	۵۶۹۲	۴۱۷۶	۲۴۵۳	۱۳۰۷	۸۲۸	میلان، اثاث، فرش و کفپوش و تعمیرات آن‌ها
۴۰۳۲	۱۳۲۰	۷۶۲	۴۵۸	۳۶۲	۱۹۲	لوازم و اثاث منزل
۶۸۵۸	۴۵۰۲	۳۶۶۰	۲۲۲۴	۱۳۷۷	۸۵۴	وسایل حرارتی و پخت و پز، یخچال و سایر وسایل عمده
۴۹۱۸	۲۸۱۹	۱۷۰۵	۱۰۶۸	۷۹۰	۵۱۳	ظروف، لوازم آشپزخانه و سایر وسایل منزل و تعمیرات آن‌ها
۷۵۶۰	۶۳۹۹	۵۷۲۳	۵۰۰۸	۴۲۶۱	۳۷۳۴	کالاها و لوازم مصرفی بی‌دوام و کم‌دوام منزل
۲۲۳۹	۱۵۵	۱۸۴	۱۲۲	۱۲۰	۴۹	خدمات خانگی
۱۰۲۶۳۹	۶۱۷۴۲	۴۶۳۰۰	۳۲۱۶۲	۲۱۹۲۵	۱۵۸۱۴	بهداشت و درمان
۸۱۲۰۷	۴۶۴۷۷	۳۳۰۰۷	۲۰۴۹۷	۱۲۹۲۳	۹۰۹۶	هزینه‌های بهداشتی و درمانی
۲۱۴۳۲	۱۵۲۶۵	۱۳۲۹۴	۱۱۶۶۵	۹۰۰۲	۶۷۱۸	هزینه بیمه‌های اجتماعی و درمانی
۱۳۲۷۹۶	۷۴۵۳۸	۵۴۲۱۳	۳۶۷۴۱	۲۳۸۳۵	۱۶۹۰۹	حمل و نقل و ارتباطات
۱۱۴۵۵۶	۵۹۸۰۴	۴۳۰۵۶	۲۸۰۰۱	۱۷۳۴۷	۱۱۹۰۶	حمل و نقل
۱۸۲۴۰	۱۴۷۳۴	۱۱۱۵۷	۸۷۴۰	۶۴۸۸	۵۰۰۳	ارتباطات
۳۱۸۱۵	۱۷۷۸۶	۱۳۷۸۲	۸۶۷۴	۵۰۵۵	۳۱۲۲	تفریحات، سرگرمی‌ها و خدمات فرهنگی
۶۷۰۹	۳۹۴۸	۳۱۴۵	۱۹۲۳	۱۲۴۵	۸۲۲	تفریحات و سرگرمی‌ها
۲۵۱۰۷	۱۳۸۳۸	۱۰۶۳۷	۶۷۵۱	۳۸۱۱	۲۳۰۱	تحصیل و آموزش
۱۰۰۴۶۲	۵۶۰۹۷	۴۱۰۶۳	۳۱۶۱۰	۲۲۵۲۴	۱۵۰۷۱	کالاها و خدمات متفرقه خانوار
۱۱۷۲۸	۷۸۳۲	۵۵۱۲	۴۴۴۲	۳۵۵۹	۲۸۲۲	خدمات شخصی و وسایل آرایشی
۱۰۵۶۸	۳۷۹۵	۲۱۹۷	۱۲۴۰	۲۸۹	-۱۱۵	لوازم زینتی و شخصی
۶۷۰۶	۳۶۶۷	۱۶۳۳	۱۴۴۶	۶۷۳	۵۳۴	هزینه‌های هتل، مسافرخانه و مسافرت‌های دستجمعی
۱۴۰۰	۱۸۶۸	۱۰۷۹	۵۸۳	۴۰۱	۲۵۳	خدمات مالی و حقوقی
۳۸۱۷	۲۰۵۰	۱۶۴۳	۱۲۹۸	۱۰۷۵	۸۳۱	هزینه‌های مذهبی
۶۶۲۴۴	۳۶۸۸۵	۲۸۹۹۸	۲۲۶۰۱	۱۶۵۲۷	۱۰۷۴۶	هزینه‌های متفرقه

(۱) ضریب تغییرات (CV) فقط برای ستون کل محاسبه شده است.

۲-۲- متوسط انواع هزینه‌های خوراکی و دخانی سالانه یک خانوار شهری در هر یک از گروه‌های هزینه سالانه: ۱۳۹۵

(هزار ریال)

تا ۱۲۰۰۰۰ هزار ریال	تا ۱۰۰۰۰۰ هزار ریال	تا ۷۵۰۰۰ هزار ریال	۷۵۰۰۰ هزار ریال و کمتر	کل	ضریب تغییرات (CV) ^(۱)	اقلام خوراکی و دخانی
۴۵۷۴۹	۳۷۴۱۰	۳۰۲۰۵	۲۱۱۲۶	۶۶۶۳۶	۰/۰۰۸۶	جمع
						آرد، رشته، غلات، نان و فراورده‌های
۱۱۲۶۴	۹۷۱۶	۸۲۰۵	۵۷۱۸	۱۴۵۸۳	۰/۰۱۱۰	آن
۷۱۵	۵۹۲	۵۰۲	۳۱۲	۸۵۸	۰/۰۱۵۱	آرد و رشته
۴۶۲۰	۳۷۱۱	۲۸۷۹	۱۸۲۸	۷۳۴۵	۰/۰۲۰۰	غلات
۵۴۷۷	۵۰۱۸	۴۵۴۵	۳۴۱۰	۵۷۴۱	۰/۰۰۷۱	انواع نان
۴۵۲	۳۹۵	۲۷۹	۱۶۸	۶۴۰	۰/۰۱۸۷	بیسکویت، کیک و ویفر
۸۷۷۸	۶۸۰۰	۵۳۷۰	۳۸۵۸	۱۴۰۷۷	۰/۰۱۱۱	گوشت
۳۹۷۸	۲۹۶۲	۱۹۳۳	۱۴۳۰	۷۴۹۰	۰/۰۱۵۱	گوشت دام
۳۸۷۰	۳۲۳۰	۲۸۷۱	۲۰۳۴	۴۶۵۷	۰/۰۰۸۶	گوشت پرندگان
۹۳۰	۶۰۸	۵۶۶	۳۹۴	۱۹۳۰	۰/۰۲۲۲	گوشت حیوانات دریایی
						شیر و فراورده‌های آن و تخم
۵۳۲۳	۴۳۴۵	۳۴۳۵	۲۶۰۹	۷۴۲۲	۰/۰۰۸۸	پرندگان
۱۲۸۵	۱۰۱۴	۶۷۶	۵۷۵	۱۹۹۳	۰/۰۱۴۵	انواع شیر
۳۰۶۵	۲۴۵۴	۱۹۹۱	۱۴۹۵	۴۳۲۸	۰/۰۱۰۴	فراورده‌های شیر
۹۷۳	۸۷۸	۷۶۸	۵۳۸	۱۱۰۱	۰/۰۰۷۹	انواع تخم پرندگان
۲۰۴۵	۱۸۵۶	۱۵۶۶	۱۰۹۲	۲۳۷۷	۰/۰۱۲۶	روغن‌ها و چربی‌ها
۷۱	۸۷	۷۱	۳۳	۱۶۴	۰/۱۲۹۸	روغن‌ها و چربی‌های حیوانی
۱۹۷۴	۱۷۶۹	۱۴۹۵	۱۰۵۹	۲۲۱۲	۰/۰۰۹۶	روغن‌های نباتی
۷۸۷۴	۶۲۶۲	۵۱۵۸	۳۴۹۱	۱۱۳۴۴	۰/۰۰۹۷	میوه‌ها و سبزی‌ها
۳۶۰۰	۲۸۲۹	۲۲۲۰	۱۴۷۳	۵۹۶۶	۰/۰۱۳۰	انواع میوه
۴۲۴۶	۳۴۱۹	۲۹۱۹	۲۰۰۴	۵۳۲۶	۰/۰۰۸۰	انواع سبزی
						میوه‌ها و سبزی‌های آماده (برای مصرف
۲۸	۱۵	۱۹	۱۴	۵۱	۰/۰۶۶۷	در منزل)
۲۲۵۱	۱۷۵۴	۱۲۷۸	۹۳۰	۴۰۰۸	۰/۰۲۱۴	خشکبار و حبوب
۱۰۴۹	۷۸۶	۵۰۳	۴۰۱	۲۵۲۴	۰/۰۳۰۶	خشکبار
۱۲۰۲	۹۶۸	۷۷۵	۵۲۹	۱۴۸۳	۰/۰۱۵۳	حبوب
						قند، شکر، شیرینی‌ها، چای، قهوه و
۳۶۹۱	۳۱۳۲	۲۳۳۳	۱۶۹۳	۵۱۷۳	۰/۰۱۱۶	کاکائو
۱۱۶۲	۱۰۲۸	۹۰۶	۶۰۱	۱۲۱۸	۰/۰۱۱۹	قند و شکر
۱۱۶۰	۹۰۳	۵۷۴	۴۱۵	۲۴۶۱	۰/۰۲۰۲	انواع شیرینی‌ها و مرباها
۱۳۶۸	۱۲۰۱	۸۵۴	۶۷۷	۱۴۹۵	۰/۰۱۰۹	چای، قهوه و کاکائو
						ادویه‌ها، چاشنی‌ها و سایر
۱۶۱۶	۱۲۵۵	۱۰۰۵	۶۵۵	۲۲۰۹	۰/۰۱۳۸	ترکیب‌های خوراکی
۴۸۴	۳۸۶	۳۰۱	۱۸۹	۶۸۰	۰/۰۲۰۹	انواع ادویه
۱۱۳۳	۸۶۹	۷۰۴	۴۶۶	۱۵۲۹	۰/۰۱۴۳	چاشنی‌ها و سایر ترکیب‌های خوراکی
۲۹۰۷	۲۲۸۸	۱۸۵۵	۱۰۸۰	۵۴۴۲	۰/۰۳۷۰	نوشابه‌ها، غذاهای آماده و دخانی‌ها
۱۰۵۸	۷۹۷	۶۷۷	۳۸۵	۱۵۱۱	۰/۰۱۵۱	انواع نوشابه
۶۲۵	۴۵۱	۳۵۳	۲۰۵	۲۶۶۷	۰/۰۷۱۵	غذاهای آماده و تنقلات
۱۲۲۴	۱۰۴۱	۸۲۴	۴۸۹	۱۲۶۴	۰/۰۳۴۲	دخانی‌ها



۲-۲- متوسط انواع هزینه‌های خوراکی و دخانی سالانه یک خانوار شهری در هر یک از گروه‌های هزینه سالانه: ۱۳۹۵ (دنباله)

(هزار ریال)

۱۳۹۹۹۳	۱۰۵۲۰۴	۱۹۰۷۵	۷۵۲۴۷	۶۱۹۱۹	۵۲۴۹۹	اقلام خوراکی و دخانی
ریال و بیش‌تر	ریال	ریال	ریال	ریال	ریال	
۱۳۹۹۹۳	۱۰۵۲۰۴	۱۹۰۷۵	۷۵۲۴۷	۶۱۹۱۹	۵۲۴۹۹	جمع
						آرد، رشته، غلات، نان و فراورده‌های
۲۳۸۶۷	۲۱۱۱۹	۱۹۳۳۹	۱۶۱۷۸	۱۴۲۷۳	۱۲۴۴۵	آن
۱۲۰۶	۱۰۵۹	۱۰۳۳	۹۶۵	۸۹۶	۸۳۵	آرد و رشته
۱۴۹۷۸	۱۳۰۳۲	۱۱۳۳۱	۸۳۴۳	۶۷۱۹	۵۳۱۰	غلات
۶۶۵۵	۶۱۳۴	۶۱۰۷	۶۰۹۰	۶۰۰۸	۵۷۴۵	انواع نان
۱۰۲۷	۸۹۴	۸۶۸	۷۸۰	۶۴۹	۵۵۵	بیسکویت، کیک و ویفر
۳۱۰۳۸	۲۳۹۳۲	۱۹۷۰۷	۱۶۶۲۰	۱۲۸۲۱	۱۰۴۷۰	گوشت
۱۸۴۹۴	۱۳۸۶۵	۱۱۰۶۹	۹۱۵۳	۶۶۲۹	۵۰۴۲	گوشت دام
۷۰۷۵	۶۲۲۱	۵۷۲۲	۵۱۱۴	۴۶۴۶	۴۲۸۴	گوشت پرندگان
۵۴۷۰	۳۸۴۵	۲۹۱۶	۲۳۵۳	۱۵۴۵	۱۱۴۴	گوشت حیوانات دریایی
						شیر و فراورده‌های آن و تخم
۱۴۱۹۱	۱۱۳۱۵	۹۶۸۹	۸۳۷۲	۷۱۰۹	۶۲۶۷	پرندگان
۴۶۰۷	۳۳۲۱	۲۶۹۶	۲۲۴۹	۱۸۰۸	۱۵۵۹	انواع شیر
۸۱۶۸	۶۶۶۰	۵۶۹۹	۴۹۲۹	۴۱۶۸	۳۶۵۰	فراورده‌های شیر
۱۴۱۶	۱۳۳۴	۱۲۹۳	۱۱۹۴	۱۱۳۲	۱۰۵۸	انواع تخم پرندگان
۴۰۶۴	۲۹۷۷	۲۷۶۷	۲۴۶۲	۲۳۵۳	۲۰۹۴	روغن‌ها و چربی‌ها
۶۱۶	۲۱۳	۲۵۶	۱۲۴	۱۵۰	۹۵	روغن‌ها و چربی‌های حیوانی
۳۴۴۸	۲۷۶۴	۲۵۱۱	۲۳۳۸	۲۲۰۳	۲۰۰۰	روغن‌های نباتی
۲۲۸۲۰	۱۷۹۱۲	۱۵۳۲۰	۱۲۸۹۹	۱۰۶۶۰	۹۰۹۹	میوه‌ها و سبزی‌ها
۱۳۷۷۵	۱۰۲۱۳	۸۶۴۱	۶۸۵۲	۵۳۸۲	۴۳۵۹	انواع میوه
۸۹۱۲	۷۶۲۳	۶۵۷۵	۵۹۸۸	۵۲۳۸	۴۷۱۶	انواع سبزی
						میوه‌ها و سبزی‌های آماده (برای مصرف
۱۳۴	۷۶	۱۰۴	۶۰	۴۰	۲۵	در منزل)
۹۹۲۷	۷۶۴۷	۶۰۳۰	۴۶۳۱	۳۴۱۰	۲۶۸۴	خشکبار و حبوب
۷۸۶۲	۵۶۴۷	۴۱۳۲	۲۸۹۴	۱۸۷۶	۱۳۵۳	خشکبار
۲۰۶۶	۲۰۰۱	۱۸۹۹	۱۷۳۷	۱۵۳۴	۱۳۳۲	حبوب
						قند، شکر، شیرینی‌ها، چای، قهوه و
۹۷۳۴	۸۴۵۴	۶۹۱۰	۵۹۳۱	۴۸۸۱	۴۱۳۵	کاکائو
۱۲۳۷	۱۴۱۳	۱۲۹۰	۱۳۶۳	۱۲۹۴	۱۲۴۵	قند و شکر
۶۵۰۸	۵۱۸۴	۳۹۱۴	۲۹۱۴	۲۰۶۱	۱۴۶۱	انواع شیرینی‌ها و مرباها
۱۹۸۹	۱۸۵۷	۱۷۰۶	۱۶۵۴	۱۵۲۶	۱۴۲۹	چای، قهوه و کاکائو
						ادویه‌ها، چاشنی‌ها و سایر
۴۰۵۴	۳۳۹۳	۲۹۰۶	۲۵۶۹	۲۱۲۱	۱۸۶۱	ترکیب‌های خوراکی
۱۳۳۴	۱۰۸۹	۸۷۸	۷۸۷	۶۳۴	۵۸۴	انواع ادویه
۲۷۲۰	۲۳۰۳	۲۰۲۷	۱۷۸۲	۱۴۸۷	۱۲۷۷	چاشنی‌ها و سایر ترکیب‌های خوراکی
۲۰۲۹۸	۸۴۵۵	۶۴۰۷	۵۵۸۶	۴۳۶۰	۳۴۴۳	نوشابه‌ها، غذاهای آماده و دخانی‌ها
۳۰۰۵	۲۳۴۹	۱۹۷۵	۱۷۴۱	۱۴۷۴	۱۲۱۹	انواع نوشابه
۱۵۷۷۱	۴۸۶۹	۳۱۷۸	۲۴۶۲	۱۴۵۵	۹۴۹	غذاهای آماده و تنقلات
۱۵۲۱	۱۲۳۷	۱۲۵۴	۱۳۸۳	۱۴۳۲	۱۲۷۶	دخانی‌ها

(۱) ضریب تغییرات (CV) فقط برای ستون کل محاسبه شده است.

۲-۳- متوسط انواع هزینه‌های غیر خوراکی سالانه یک خانوار شهری بر حسب وسعت خانوار: ۱۳۹۵ (هزار ریال)

نفر ۵	نفر ۴	نفر ۳	نفر ۲	نفر ۱	کل	اقلام غیر خوراکی
۵/۰۰	۴/۰۰	۳/۰۰	۲/۰۰	۱/۰۰	۳/۴۳	متوسط تعداد افراد در خانوارها
۲۲۴۲۵۱	۲۵۰۴۴۱	۲۱۹۶۵۱	۱۹۲۷۶۶	۱۳۴۱۴۲	۲۱۸۱۸۵	جمع
۱۴۰۶۱	۱۴۶۴۵	۱۱۱۴۴	۶۹۴۹	۳۰۶۷	۱۱۳۸۲	پوشاک و کفش
۱۱۱۴۸	۱۱۶۲۸	۹۰۷۹	۵۴۷۹	۲۵۳۲	۹۱۰۹	پوشاک و تعمیرات آن
۲۹۱۳	۳۰۱۷	۲۰۶۵	۱۴۷۰	۵۳۵	۲۲۷۳	انواع کفش و تعمیرات آن
۹۰۵۹۳	۱۰۳۲۹۷	۹۷۱۴۷	۱۰۰۶۴۷	۸۷۲۰۱	۹۷۰۶۷	مسکن
۷۹۲۵۰	۹۲۸۵۰	۸۷۳۰۱	۹۱۶۹۳	۸۰۸۰۱	۸۷۰۸۶	اجاره‌بها و سایر هزینه‌های منزل مسکونی
۱۱۳۴۲	۱۰۴۴۷	۹۸۴۵	۸۹۵۴	۶۴۰۱	۹۹۸۱	آب و فاضلاب، سوخت و روشنایی منزل مسکونی
۱۲۲۳۴	۱۱۵۷۶	۱۱۱۸۲	۸۶۹۸	۵۵۰۲	۱۰۶۳۹	لوازم، اثاث و خدمات خانوار
۱۸۹۹	۲۴۴۲	۲۷۴۶	۱۹۰۶	۷۷۹	۲۲۱۵	مبلمان، اثاث، فرش و کفپوش و تعمیرات آن‌ها
۶۷۲	۷۰۶	۶۸۹	۵۰۴	۳۳۵	۶۳۹	لوازم و اثاث منزل
۲۰۵۰	۲۰۹۰	۲۰۳۳	۲۱۰۳	۵۵۰	۱۹۸۳	وسایل حرارتی و پخت و پز، یخچال و سایر وسایل عمده
۲۳۰۲	۱۱۳۷	۱۱۶۹	۶۶۷	۵۵۳	۱۱۶۹	ظروف، لوازم آشپزخانه و سایر وسایل منزل و تعمیرات آن‌ها
۵۱۶۸	۵۰۱۳	۴۴۴۰	۳۱۷۳	۲۰۱۴	۴۳۷۸	کالاها و لوازم مصرفی بی‌دوام و کم‌دوام منزل
۱۴۳	۱۸۸	۱۰۶	۳۴۴	۱۲۷۰	۲۵۳	خدمات خانگی
۳۰۳۸۴	۳۱۹۱۸	۳۰۶۴۹	۲۸۶۶۴	۱۸۳۷۸	۲۹۷۴۷	بهداشت و درمان
۱۹۶۸۸	۲۰۲۳۵	۲۱۱۲۳	۲۱۸۱۹	۱۵۲۱۸	۲۰۲۹۲	هزینه‌های بهداشتی و درمانی
۱۰۶۹۶	۱۱۶۸۳	۹۵۲۶	۶۸۴۶	۳۱۵۹	۹۴۵۵	هزینه بیمه‌های اجتماعی و درمانی
۳۷۲۳۶	۴۳۴۴۲	۳۲۵۸۷	۲۵۹۹۶	۸۰۰۰	۳۳۷۰۷	حمل و نقل و ارتباطات
۲۸۴۵۳	۳۴۵۳۰	۲۵۰۴۱	۲۰۶۶۱	۵۲۵۱	۲۶۲۴۸	حمل و نقل
۸۷۸۳	۸۹۱۱	۷۵۴۵	۵۳۳۵	۲۷۴۹	۷۴۶۰	ارتباطات
۱۱۸۶۰	۱۱۹۶۱	۶۷۱۶	۲۶۹۹	۹۰۹	۷۹۰۳	تفریحات، سرگرمی‌ها و خدمات فرهنگی
۱۹۹۷	۲۲۵۸	۱۸۳۰	۱۳۴۲	۵۱۵	۱۷۸۹	تفریحات و سرگرمی‌ها
۹۸۶۳	۹۷۰۳	۴۸۸۶	۱۳۵۶	۳۹۴	۶۱۱۴	تحصیل و آموزش
۲۷۸۹۱	۳۳۶۱۰	۳۰۲۲۷	۱۹۱۱۴	۱۱۰۸۵	۲۷۷۴۰	کالاها و خدمات متفرقه خانوار
۴۷۹۲	۴۸۲۰	۴۴۴۹	۲۹۷۳	۱۲۵۳	۴۱۵۸	خدمات شخصی و وسایل آرایشی
۶۲۰	۸۵۹	۲۲۲۷	۶۰۸	۴۱۸	۱۱۶۴	لوازم زینتی و شخصی
۷۷۰	۱۷۴۶	۱۴۸۱	۱۲۵۷	۴۶۳	۱۳۳۰	هزینه‌های هتل، مسافرخانه و مسافرت‌های دستجمعی
۷۵۲	۶۰۵	۵۳۱	۳۶۳	۱۱۶	۵۵۸	خدمات مالی و حقوقی
۱۴۸۹	۱۳۲۸	۱۱۵۵	۱۲۵۲	۸۹۰	۱۲۴۶	هزینه‌های مذهبی
۱۹۴۶۸	۲۴۲۵۲	۲۰۳۸۳	۱۲۶۶۱	۷۹۴۵	۱۹۲۸۴	هزینه‌های متفرقه



۲-۳- متوسط انواع هزینه‌های غیر خوراکی سالانه یک خانوار شهری بر حسب وسعت خانوار: ۱۳۹۵ (دنباله) (هزار ریال)

۱۰ نفر و بیش تر	۹ نفر	۸ نفر	۷ نفر	۶ نفر	اقلام غیر خوراکی
۱۱/۰۹	۹/۰۰	۸/۰۰	۷/۰۰	۶/۰۰	متوسط تعداد افراد در خانوارها
۱۸۷۰۶۸	۱۷۸۱۷۰	۱۹۷۳۹۵	۱۹۳۵۳۳	۲۱۴۱۲۵	جمع
۲۰۲۸۶	۱۵۵۹۰	۱۵۹۴۴	۱۳۲۹۱	۱۳۱۲۷	پوشاک و کفش
۱۷۲۱۱	۱۲۱۳۷	۱۲۷۶۸	۱۰۶۶۳	۱۰۶۳۳	پوشاک و تعمیرات آن
۳۰۷۵	۳۴۵۳	۳۱۷۷	۲۶۲۸	۲۴۹۴	انواع کفش و تعمیرات آن
۸۲۴۹۰	۷۱۸۷۳	۷۰۲۸۶	۷۴۲۹۹	۷۸۰۵۱	مسکن
					اجاره‌بها و سایر هزینه‌های منزل
۶۵۶۸۵	۵۲۹۳۹	۵۶۱۲۴	۶۱۰۱۶	۶۶۰۵۶	مسکونی
					آب و فاضلاب، سوخت و روشنایی منزل
۱۶۸۰۵	۱۸۹۳۴	۱۴۱۶۲	۱۳۲۸۳	۱۱۹۹۵	مسکونی
۱۱۹۱۷	۱۱۷۶۵	۱۱۲۲۵	۱۱۸۶۱	۱۲۱۸۳	لوازم، اثاث و خدمات خانوار
					مبلمان، اثاث، فرش و کفپوش و
۱۳۰۵	۳۳۵	۷۳۸	۳۰۲۵	۱۵۸۰	تعمیرات آن‌ها
۱	۸۰۷	۵۰	۱۴۸	۱۰۶۶	لوازم و اثاث منزل
					وسایل حرارتی و پخت و پز، یخچال و
۲۴۴۷	۱۳۸۸	۲۸۸۱	۲۲۶۹	۲۲۹۵	سایر وسایل عمده
					ظروف، لوازم آشپزخانه و سایر وسایل
۶۶۸	۵۶۷	۱۱۳۴	۸۹۰	۱۶۸۲	منزل و تعمیرات آن‌ها
					کالاها و لوازم مصرفی بی‌دوام و کم‌دوام
۷۴۹۰	۸۶۶۸	۶۴۲۱	۵۴۲۰	۵۴۸۹	منزل
۷	۰	۰	۱۰۸	۷۲	خدمات خانگی
۲۴۹۳۵	۳۳۰۶۶	۳۱۶۴۷	۲۷۸۹۳	۲۹۳۱۷	بهداشت و درمان
۱۷۲۷۷	۲۱۵۰۱	۲۳۳۵۹	۱۷۴۰۹	۱۸۵۷۹	هزینه‌های بهداشتی و درمانی
۷۶۵۹	۱۱۵۶۵	۸۲۸۸	۱۰۴۸۴	۱۰۷۳۸	هزینه بیمه‌های اجتماعی و درمانی
۲۱۹۸۳	۱۴۵۳۵	۳۶۴۵۰	۳۲۱۸۲	۳۷۱۳۴	حمل و نقل و ارتباطات
۱۲۶۳۶	۶۱۴۲	۲۷۱۹۱	۲۳۲۷۰	۲۸۱۹۴	حمل و نقل
۹۳۴۷	۸۳۹۳	۹۲۵۹	۸۹۱۲	۸۹۴۰	ارتباطات
					تفریحات، سرگرمی‌ها و خدمات
۵۰۳۶	۶۹۶۶	۱۰۱۷۱	۹۶۶۰	۸۹۰۶	فرهنگی
۷۱۵	۱۳۷۶	۱۸۲۱	۲۲۹۰	۱۴۰۰	تفریحات و سرگرمی‌ها
۴۳۲۱	۵۵۹۰	۸۳۵۰	۷۳۷۰	۷۵۰۶	تحصیل و آموزش
۲۰۴۲۰	۲۴۳۷۵	۲۱۶۷۲	۲۴۳۴۵	۳۵۴۰۸	کالاها و خدمات متفرقه خانوار
۶۲۵۰	۵۴۰۳	۴۶۸۶	۴۸۶۴	۵۱۹۸	خدمات شخصی و وسایل آرایشی
۴۵۷۷	۲۴۹	-۱۰۵	۱۱۶۴	۱۶۰۳	لوازم زینتی و شخصی
					هزینه‌های هتل، مسافرخانه و
۴۵	۰	۳۵۵	۸۵۱	۸۳۷	مسافرت‌های دستجمعی
۵۵	۳۱۵	۶۸۷	۴۶۸	۱۵۵۸	خدمات مالی و حقوقی
۸۰۵	۱۵۶۹	۷۲۲	۱۱۱۵	۱۱۹۵	هزینه‌های مذهبی
۸۶۸۹	۱۶۸۳۹	۱۵۳۲۷	۱۵۸۸۴	۲۵۰۱۸	هزینه‌های متفرقه

۲-۴- متوسط انواع هزینه‌های خوراکی و دخانی سالانه یک خانوار شهری بر حسب وسعت خانوار: ۱۳۹۵ (هزار ریال)

نفر ۵	نفر ۴	نفر ۳	نفر ۲	نفر ۱	کل	اقلام خوراکی و دخانی
۷۸۳۸۹	۷۳۶۶۴	۶۶۰۰۶	۵۴۳۹۳	۳۳۶۰۲	۶۶۶۳۶	جمع
						آرد، رشته، غلات، نان و فرآورده‌های آن
۱۸۶۸۴	۱۶۱۱۶	۱۴۰۲۵	۱۱۱۶۷	۶۶۷۵	۱۴۵۸۳	آرد و رشته
۱۱۵۶	۹۵۳	۷۷۰	۵۹۱	۲۹۲	۸۵۸	غلات
۸۶۸۰	۸۰۰۲	۷۴۸۲	۶۲۶۳	۳۷۳۷	۷۳۴۵	انواع نان
۸۰۵۹	۶۳۱۳	۵۱۴۳	۴۰۰۴	۲۴۱۱	۵۷۴۱	بیسکویت، کیک و ویفر
۷۸۹	۸۴۸	۶۲۹	۳۰۹	۲۳۵	۶۴۰	گوشت
۱۶۲۵۲	۱۵۱۲۰	۱۴۰۰۷	۱۲۱۸۵	۷۶۸۱	۱۴۰۷۷	گوشت دام
۸۶۰۶	۸۱۲۹	۷۵۳۱	۶۵۷۷	۳۹۹۵	۷۴۹۰	گوشت پرندگان
۵۵۴۲	۴۹۰۹	۴۵۴۱	۳۹۱۲	۲۶۲۳	۴۶۵۷	گوشت حیوانات دریایی
۲۱۰۵	۲۰۸۲	۱۹۳۴	۱۶۹۶	۱۰۶۴	۱۹۳۰	شیر و فرآورده‌های آن و تخم پرندگان
۸۵۸۹	۸۴۲۱	۷۳۲۹	۵۷۶۳	۳۹۱۹	۷۴۲۲	انواع شیر
۲۱۶۶	۲۲۸۶	۲۰۲۳	۱۵۶۶	۱۱۱۴	۱۹۹۳	فرآورده‌های شیر
۵۰۴۰	۴۹۲۴	۴۲۴۸	۳۳۵۲	۲۲۵۳	۴۳۲۸	انواع تخم پرندگان
۱۳۸۲	۱۲۱۰	۱۰۵۷	۸۴۵	۵۵۲	۱۱۰۱	روغن‌ها و چربی‌ها
۲۸۱۰	۲۵۱۴	۲۳۷۳	۱۹۱۹	۱۲۸۲	۲۳۷۷	روغن‌ها و چربی‌های حیوانی
۲۰۵	۱۴۱	۲۱۸	۱۲۳	۱۳۴	۱۶۴	روغن‌های نباتی
۲۶۰۵	۲۳۷۲	۲۱۵۶	۱۷۹۶	۱۱۴۸	۲۲۱۲	میوه‌ها و سبزی‌ها
۱۲۶۸۳	۱۲۶۲۹	۱۱۳۶۵	۹۳۹۴	۶۰۵۵	۱۱۳۴۴	انواع میوه
۶۴۱۸	۶۶۹۵	۶۰۷۸	۵۰۷۳	۳۳۷۱	۵۹۶۶	انواع سبزی
۶۲۱۴	۵۸۷۵	۵۲۳۶	۴۲۷۵	۲۶۵۱	۵۳۲۶	میوه‌ها و سبزی‌های آماده (برای مصرف در منزل)
۵۱	۶۰	۵۱	۴۶	۳۴	۵۱	خشکبار و حبوب
۴۵۱۷	۴۶۴۲	۳۹۴۳	۳۲۳۶	۱۹۶۸	۴۰۰۸	خشکبار
۲۶۹۷	۳۰۰۴	۲۵۴۹	۲۰۴۵	۱۲۵۴	۲۵۲۴	حبوب
۱۸۲۰	۱۶۳۸	۱۳۹۴	۱۱۹۰	۷۱۳	۱۴۸۳	قند، شکر، شیرینی‌ها، چای، قهوه و کاکائو
۵۹۷۴	۵۶۰۱	۵۰۵۸	۴۵۰۶	۲۷۹۵	۵۱۷۳	قند و شکر
۱۵۷۳	۱۳۱۷	۱۱۰۹	۹۳۱	۶۲۵	۱۲۱۸	انواع شیرینی‌ها و مرباها
۲۶۵۲	۲۷۶۷	۲۴۹۰	۲۱۹۰	۱۳۰۳	۲۴۶۱	چای، قهوه و کاکائو
۱۷۴۹	۱۵۱۷	۱۴۵۸	۱۳۸۵	۸۶۸	۱۴۹۵	ادویه‌ها، چاشنی‌ها و سایر ترکیب‌های خوراکی
۲۴۳۷	۲۴۵۵	۲۱۹۵	۱۸۲۲	۱۰۹۶	۲۲۰۹	انواع ادویه
۷۰۰	۷۳۵	۷۱۳	۵۸۵	۳۲۷	۶۸۰	چاشنی‌ها و سایر ترکیب‌های خوراکی
۱۷۳۸	۱۷۲۰	۱۴۸۲	۱۲۳۷	۷۶۹	۱۵۲۹	نوشابه‌ها، غذاهای آماده و دخانی‌ها
۶۴۴۱	۶۱۶۵	۵۷۱۲	۴۴۰۳	۲۱۳۰	۵۴۴۲	انواع نوشابه
۱۸۴۸	۱۷۰۶	۱۵۲۱	۱۱۳۴	۶۳۴	۱۵۱۱	غذاهای آماده و تنقلات
۲۸۴۶	۳۱۲۱	۲۸۵۴	۲۳۹۱	۱۱۳۳	۲۶۶۷	دخانی‌ها
۱۷۴۶	۱۳۳۸	۱۳۳۷	۸۷۷	۳۶۴	۱۲۶۴	



۲-۴- متوسط انواع هزینه‌های خوراکی و دخانی سالانه یک خانوار شهری بر حسب وسعت خانوار: ۱۳۹۵ (دنباله) (هزار ریال)

۱۰ نفر و بیش تر	۹ نفر	۸ نفر	۷ نفر	۶ نفر	اقلام خوراکی و دخانی
۱۲۶۸۰۴	۱۰۶۷۷۴	۹۴۹۹۱	۹۱۹۲۰	۸۰۱۴۳	جمع
					آرد، رشته، غلات، نان و فراورده‌های آن
۳۵۶۶۸	۲۶۲۴۰	۲۲۳۲۱	۲۳۲۵۰	۱۹۰۸۲	آرد و رشته
۳۳۲۶	۲۳۹۸	۲۳۱۵	۲۰۲۳	۱۳۶۹	غلات
۱۳۴۷۰	۱۱۰۴۵	۷۸۳۴	۸۴۴۹	۷۶۹۵	انواع نان
۱۷۴۳۲	۱۲۲۹۹	۱۱۳۳۸	۱۲۰۴۵	۹۱۹۶	بیسکویت، کیک و ویفر
۱۴۴۰	۴۹۸	۸۳۵	۷۳۳	۸۲۲	گوشت
۲۴۶۲۲	۲۲۹۳۱	۱۹۸۱۳	۱۸۴۹۸	۱۶۹۶۱	گوشت دام
۱۱۹۲۷	۱۲۶۹۶	۷۶۵۳	۸۷۶۰	۸۲۸۳	گوشت پرندگان
۱۰۰۷۵	۷۸۸۰	۷۹۳۳	۷۶۸۸	۶۲۲۵	گوشت حیوانات دریایی
۲۶۲۰	۲۳۵۶	۴۲۲۷	۲۰۵۰	۲۴۵۳	شیر و فراورده‌های آن و تخم پرندگان
۱۴۱۹۵	۱۲۳۲۸	۱۱۱۹۷	۹۴۶۷	۹۰۶۳	انواع شیر
۲۸۱۹	۳۱۹۹	۳۸۰۷	۲۱۵۳	۲۱۵۱	فراورده‌های شیر
۹۰۱۰	۷۰۷۰	۵۶۹۶	۵۶۵۱	۵۳۸۶	انواع تخم پرندگان
۲۳۶۵	۲۰۵۸	۱۶۹۵	۱۶۶۳	۱۵۲۷	روغن‌ها و چربی‌ها
۴۹۲۴	۴۵۴۸	۳۹۳۲	۴۲۱۲	۳۱۳۱	روغن‌ها و چربی‌های حیوانی
.	.	۷	۴۴۹	۴۵	روغن‌های نباتی
۴۹۲۴	۴۵۴۸	۳۹۲۵	۳۷۶۲	۳۰۸۶	میوه‌ها و سبزی‌ها
۱۷۰۰۱	۱۴۲۶۵	۱۶۸۱۰	۱۵۳۵۱	۱۳۲۴۱	انواع میوه
۷۰۵۹	۵۱۵۷	۷۵۷۴	۶۹۳۵	۶۳۳۰	انواع سبزی
۹۷۷۹	۹۰۹۷	۹۲۰۵	۸۳۴۲	۶۸۷۲	میوه‌ها و سبزی‌های آماده (برای مصرف در منزل)
۱۶۴	۱۲	۳۲	۷۴	۳۸	خشکبار و حبوب
۶۰۹۵	۴۵۲۰	۴۸۴۱	۵۴۰۷	۴۴۹۱	خشکبار
۲۹۱۳	۱۶۸۷	۲۶۶۷	۳۱۰۱	۲۳۵۲	حبوب
۳۱۸۲	۲۸۳۳	۲۱۷۴	۲۳۰۶	۲۱۳۹	قند، شکر، شیرینی‌ها، چای، قهوه و کاکائو
۸۴۰۶	۹۴۷۰	۷۳۹۴	۶۸۹۹	۶۳۵۲	قند و شکر
۳۵۴۰	۳۴۱۸	۲۱۸۲	۲۲۳۴	۱۹۰۲	انواع شیرینی‌ها و مرباها
۲۲۸۹	۳۱۴۱	۲۹۸۰	۲۴۰۴	۲۴۷۵	چای، قهوه و کاکائو
۲۵۷۷	۲۹۱۱	۲۲۳۲	۲۲۶۱	۱۹۷۴	ادویه‌ها، چاشنی‌ها و سایر ترکیب‌های خوراکی
۴۴۶۲	۴۲۸۷	۳۲۲۲	۳۰۸۱	۲۸۶۱	انواع ادویه
۱۰۳۸	۱۴۷۱	۸۴۴	۹۳۱	۸۷۴	چاشنی‌ها و سایر ترکیب‌های خوراکی
۳۴۲۴	۲۸۱۶	۲۳۷۹	۲۱۴۹	۱۹۸۷	نوشابه‌ها، غذاهای آماده و دخانی‌ها
۱۱۴۳۰	۸۱۸۶	۵۴۶۰	۵۷۵۶	۴۹۶۱	انواع نوشابه
۲۲۸۵	۲۰۶۷	۲۳۴۳	۲۱۹۵	۱۸۴۵	غذاهای آماده و تنقلات
۸۴۵	۴۷۹۴	۹۵۱	۱۹۰۰	۱۵۴۷	دخانی‌ها
۸۳۰۰	۱۳۲۴	۲۱۶۶	۱۶۶۱	۱۵۶۹	

۵-۲- متوسط انواع هزینه‌های غیر خوراکی سالانه یک خانوار شهری بر حسب تعداد افراد شاغل خانوار: ۱۳۹۵ (هزار ریال)

۵ نفر شاغل و بیش‌تر	۴ نفر شاغل	۳ نفر شاغل	۲ نفر شاغل	۱ نفر شاغل	بدون فرد شاغل	کل	اقلام غیر خوراکی
۷,۴۹	۵,۷۹	۵,۱۶	۴,۱۲	۳,۵۸	۲,۵۹	۳,۴۳	متوسط تعداد افراد در خانوارها
۲۴۱۰۵۱	۳۱۶۸۳۴	۲۴۵۳۴۱	۲۷۵۰۹۹	۲۱۹۷۱۸	۱۸۴۵۷۷	۲۱۸۱۸۵	جمع
۷۰۷۸	۲۴۳۸۶	۱۴۸۱۴	۱۷۰۹۴	۱۱۸۳۹	۷۲۹۰	۱۱۳۸۲	پوشاک و کفش
۴۸۰۸	۱۹۱۷۱	۱۱۹۱۱	۱۴۰۶۷	۹۴۱۱	۵۷۹۵	۹۱۰۹	پوشاک و تعمیرات آن
۲۲۷۰	۵۲۱۵	۲۹۰۳	۳۰۲۷	۲۴۲۹	۱۴۹۵	۲۲۷۳	انواع کفش و تعمیرات آن
۸۶۵۴۹	۱۱۹۷۶۴	۹۱۳۰۶	۱۰۶۵۴۷	۹۴۹۳۷	۹۷۴۴۸	۹۷۰۶۷	مسکن
۷۲۳۸۳	۱۰۵۰۱۵	۷۸۱۷۵	۹۵۲۶۰	۸۵۱۰۷	۸۸۰۵۹	۸۷۰۸۶	اجاره‌بها و سایر هزینه‌های منزل مسکونی
۱۴۱۶۶	۱۴۷۵۰	۱۳۱۳۱	۱۱۲۸۷	۹۸۳۰	۹۳۸۹	۹۹۸۱	آب و فاضلاب، سوخت و روشنایی منزل مسکونی
۱۲۸۰۵	۱۴۲۲۱	۱۳۰۳۶	۱۳۳۴۸	۱۰۷۰۴	۸۹۸۲	۱۰۶۳۹	لوازم، اثاث و خدمات خانوار
۲۹۹۶	۲۱۴۰	۲۴۵۵	۳۲۰۱	۲۱۶۲	۱۸۴۲	۲۲۱۵	مبلمان، اثاث، فرش و کفپوش و تعمیرات آن‌ها
۲۹۹	۲۳۶	۵۸۳	۱۱۷۲	۵۰۱	۶۹۸	۶۳۹	لوازم و اثاث منزل
۲۸۶۳	۹۷۴	۲۱۴۵	۲۴۹۲	۲۰۰۷	۱۶۸۵	۱۹۸۳	وسایل حرارتی و پخت و پز، یخچال و سایر وسایل عمده
۸۷۳	۹۴۰	۲۱۹۹	۱۴۲۳	۱۲۲۱	۸۶۴	۱۱۶۹	ظروف، لوازم آشپزخانه و سایر وسایل منزل و تعمیرات آن‌ها
۵۷۴۶	۷۹۶۴	۵۳۲۲	۴۹۵۰	۴۶۳۰	۳۴۴۱	۴۳۷۸	کالاها و لوازم مصرفی بی‌دوام و کم‌دوام منزل
۳۰	۱۹۶۷	۳۳۲	۱۱۰	۱۸۳	۴۵۲	۲۵۳	خدمات خانگی
۳۱۶۲۴	۳۵۷۳۲	۳۳۲۲۱	۳۱۹۹۷	۲۸۷۴۹	۳۰۵۳۳	۲۹۷۴۷	بهداشت و درمان
۱۹۲۷۹	۲۴۳۳۰	۱۹۶۸۳	۱۷۳۴۰	۱۸۷۵۹	۲۵۰۶۱	۲۰۲۹۲	هزینه‌های بهداشتی و درمانی و هزینه بیمه‌های اجتماعی و درمانی
۱۲۳۴۵	۱۱۴۰۲	۱۳۵۳۸	۱۴۶۵۸	۹۹۹۱	۵۴۷۲	۹۴۵۵	درمانی
۴۶۹۷۳	۴۹۰۳۳	۴۷۸۳۰	۴۵۵۶۴	۳۵۳۳۶	۲۳۲۴۱	۳۳۷۰۷	حمل و نقل و ارتباطات
۳۰۹۹۸	۳۴۴۴۴	۳۶۱۸۵	۳۵۰۶۹	۲۷۸۰۶	۱۷۸۰۰	۲۶۲۴۸	حمل و نقل
۱۵۹۷۵	۱۴۵۸۹	۱۱۶۴۵	۱۰۴۹۵	۷۵۳۰	۵۴۴۱	۷۴۶۰	ارتباطات
۱۵۲۰۲	۱۶۳۲۱	۷۴۳۰	۱۱۰۲۷	۸۴۸۲	۵۰۶۳	۷۹۰۳	تفریحات، سرگرمی‌ها و خدمات فرهنگی
۶۱۶۹	۱۵۶۵	۲۰۹۱	۲۷۴۳	۱۹۰۱	۱۰۵۱	۱۷۸۹	تفریحات و سرگرمی‌ها
۹۰۳۳	۱۴۷۵۶	۵۳۳۹	۸۲۸۴	۶۵۸۱	۴۰۱۲	۶۱۱۴	تحصیل و آموزش
۴۷۸۱۹	۵۷۳۷۷	۳۷۷۱۱	۴۹۵۲۱	۲۹۶۷۰	۱۲۰۲۰	۲۷۷۴۰	کالاها و خدمات متفرقه خانوار
۶۳۹۵	۱۲۶۱۶	۵۶۹۳	۵۹۴۵	۴۲۹۳	۲۸۰۱	۴۱۵۸	خدمات شخصی و وسایل آرایشی
۱۵۵۹	۳۱۷۵	۲۹۳۲	۲۹۲۲	۸۸۴	۷۸۹	۱۱۶۴	لوازم زینتی و شخصی
۱۸۲۹	۱۹۵۴	۸۶۹	۲۱۵۳	۱۲۳۲	۱۱۷۷	۱۳۳۰	هزینه‌های هتل، مسافرخانه و مسافرت‌های دستجمعی
۵۶۷	۴۵۹	۴۲۴	۸۷۰	۵۵۱	۴۳۷	۵۵۸	خدمات مالی و حقوقی
۱۶۶۶	۵۲۶۸	۱۵۳۱	۱۴۷۹	۱۲۰۲	۱۱۶۳	۱۲۴۶	هزینه‌های مذهبی
۳۵۸۰۴	۳۳۹۰۶	۲۶۲۶۲	۳۶۱۵۲	۲۱۵۰۸	۵۶۵۲	۱۹۲۸۴	هزینه‌های متفرقه

۲-۶- متوسط انواع هزینه‌های خوراکی و دخانی سالانه یک خانوار شهری بر حسب تعداد افراد شاغل خانوار: ۱۳۹۵ (هزار ریال)

۵ نفر شاغل و بیش‌تر	۴ نفر شاغل	۳ نفر شاغل	۲ نفر شاغل	۱ نفر شاغل	بدون فرد شاغل	کل	اقلام خوراکی و دخانی
۱۱۵۱۵۹	۱۱۰۹۶۴	۹۰۵۶۹	۸۱۲۱۹	۶۶۶۴۵	۵۷۲۳۷	۶۶۶۳۶	جمع
							آرد، رشته، غلات، نان و فراورده‌های آن
۳۵۴۵۱	۲۸۴۴۸	۲۰۷۷۲	۱۷۱۱۹	۱۴۶۷۸	۱۲۴۷۵	۱۴۵۸۳	آرد و رشته
۲۴۲۵	۱۴۵۵	۱۳۴۴	۱۰۷۸	۸۸۱	۶۵۲	۸۵۸	غلات
۱۸۸۱۲	۱۶۰۸۷	۹۴۹۹	۸۱۶۳	۷۳۳۷	۶۶۷۱	۷۳۴۵	انواع نان
۱۳۳۴۷	۹۹۷۵	۹۴۲۹	۷۱۶۲	۵۷۲۵	۴۷۵۱	۵۷۴۱	بیسکویت، کیک و ویفر
۸۶۷	۹۳۰	۵۰۰	۷۱۶	۷۳۵	۴۰۲	۶۴۰	گوشت
۲۰۴۴۳	۲۲۰۰۵	۱۸۹۳۰	۱۷۰۳۰	۱۳۷۳۵	۱۲۹۵۴	۱۴۰۷۷	گوشت دام
۹۳۹۸	۱۲۴۶۳	۹۹۸۷	۹۱۲۶	۷۲۶۱	۶۹۶۷	۷۴۹۰	گوشت پرندگان
۹۳۹۶	۷۲۴۳	۶۴۱۷	۵۲۴۱	۴۶۴۵	۴۲۳۰	۴۶۵۷	گوشت حیوانات دریایی
۱۶۴۹	۲۲۹۹	۲۵۲۶	۲۶۶۳	۱۸۲۹	۱۷۵۸	۱۹۳۰	شیر و فراورده‌های آن و تخم پرندگان
۱۳۵۴۱	۱۱۹۶۷	۱۰۴۶۵	۸۹۲۰	۷۵۲۱	۶۱۹۴	۷۴۲۲	انواع شیر
۳۵۱۸	۳۵۶۶	۲۶۲۷	۲۳۷۴	۲۰۳۶	۱۶۴۹	۱۹۹۳	فراورده‌های شیر
۸۲۸۱	۶۷۵۵	۶۱۷۸	۵۲۳۰	۴۳۷۹	۳۶۰۹	۴۳۲۸	انواع تخم پرندگان
۱۷۴۲	۱۶۴۵	۱۶۶۰	۱۳۱۷	۱۱۰۶	۹۳۶	۱۱۰۱	روغن‌ها و چربی‌ها
۴۷۶۰	۴۷۸۱	۳۶۹۲	۲۸۲۵	۲۳۱۳	۲۱۶۹	۲۳۷۷	روغن‌ها و چربی‌های حیوانی
.	۱۵۱۸	۲۵۷	۱۸۲	۱۴۳	۱۸۳	۱۶۴	روغن‌های نباتی
۴۷۶۰	۳۲۶۳	۳۴۳۵	۲۶۴۳	۲۱۷۰	۱۹۸۶	۲۲۱۲	میوه‌ها و سبزی‌ها
۱۶۰۰۱	۱۵۶۹۵	۱۴۰۶۱	۱۳۴۵۹	۱۱۴۲۰	۹۹۰۷	۱۱۳۴۴	انواع میوه
۷۵۳۰	۷۵۷۵	۶۸۸۰	۷۱۳۸	۶۰۲۴	۵۱۹۱	۵۹۶۶	انواع سبزی
۸۳۷۹	۸۰۲۷	۷۰۸۴	۶۲۷۰	۵۳۴۴	۴۶۶۸	۵۳۲۶	میوه‌ها و سبزی‌های آماده (برای مصرف در منزل)
۹۲	۹۴	۹۷	۵۰	۵۱	۴۸	۵۱	خشکبار و حبوب
۳۳۱۹	۴۷۲۳	۴۶۱۵	۴۹۸۰	۳۹۸۰	۳۵۵۵	۴۰۰۸	خشکبار
۱۸۴۴	۲۶۱۹	۲۳۴۴	۳۲۲۵	۲۵۲۲	۲۲۱۰	۲۵۲۴	حبوب
۱۴۷۵	۲۱۰۳	۲۲۷۱	۱۷۵۵	۱۴۵۸	۱۳۴۵	۱۴۸۳	قند، شکر، شیرینی‌ها، چای، قهوه و کاکائو
۵۷۹۴	۱۰۰۹۲	۷۳۵۸	۶۳۱۷	۵۰۶۷	۴۶۴۵	۵۱۷۳	قند و شکر
۲۳۸۴	۲۳۷۴	۲۰۱۶	۱۴۶۱	۱۱۹۹	۱۰۶۷	۱۲۱۸	انواع شیرینی‌ها و مرباها
۱۱۸۴	۵۲۹۴	۳۱۳۴	۳۱۰۳	۲۴۳۰	۲۱۴۷	۲۴۶۱	چای، قهوه و کاکائو
۲۲۲۵	۲۴۲۴	۲۲۰۸	۱۷۵۲	۱۴۳۸	۱۴۳۱	۱۴۹۵	ادویه‌ها، چاشنی‌ها و سایر ترکیب‌های خوراکی
۲۹۴۵	۳۶۵۸	۲۷۴۱	۲۶۲۶	۲۲۳۷	۱۸۹۲	۲۲۰۹	چاشنی‌ها و سایر ترکیب‌های خوراکی
۸۰۶	۹۶۷	۶۷۶	۸۴۶	۶۶۰	۶۴۲	۶۸۰	نوشابه‌ها، غذاهای آماده و دخانی‌ها
۲۱۳۹	۲۶۹۱	۲۰۶۵	۱۷۸۰	۱۵۷۷	۱۲۵۰	۱۵۲۹	دخانی‌ها
۱۲۹۰۵	۹۵۹۵	۷۹۳۴	۷۹۴۲	۵۶۹۳	۳۴۴۵	۵۴۴۲	انواع نوشابه
۲۱۲۸	۳۰۴۱	۲۰۵۴	۱۸۷۵	۱۵۹۲	۱۱۰۲	۱۵۱۱	غذاهای آماده و تنقلات
۴۴۵۵	۳۵۹۲	۲۷۷۳	۴۴۱۱	۲۸۵۴	۱۴۰۵	۲۶۶۷	دخانی‌ها
۶۳۲۲	۲۹۶۲	۳۱۰۸	۱۶۵۶	۱۲۴۷	۹۳۸	۱۲۶۴	

۲-۷- متوسط انواع هزینه‌های غیر خوراکی سالانه یک خانوار شهری بر حسب گروه شغلی سرپرست خانوار: ۱۳۹۵ (هزار ریال)

کارکنان خدماتی و فروشندگان	کارمندان امور اداری و دفتری	تکنیسین‌ها و دستیاران	متخصصان (علمی و فنی)	قانونگذاران، مقامات عالی‌رتبه و مدیران	کل	اقلام غیر خوراکی
۳/۵۸	۳/۵۴	۳/۵۶	۳/۴۶	۳/۷۸	۳/۴۳	متوسط تعداد افراد در خانوارها
۲۲۸۳۶۲	۳۱۰۱۲۵	۲۸۳۲۲۴	۴۱۹۱۷۰	۵۱۵۶۵۴	۲۱۸۱۸۵	جمع
۱۳۵۲۴	۱۷۲۹۷	۱۵۰۰۹	۲۶۶۱۴	۳۰۸۷۳	۱۱۳۸۲	پوشاک و کفش
۱۰۸۰۲	۱۴۰۹۹	۱۱۸۲۲	۲۲۱۹۵	۲۴۵۶۷	۹۱۰۹	پوشاک و تعمیرات آن
۲۷۲۲	۳۱۹۸	۳۱۸۷	۴۴۱۹	۶۳۰۶	۲۲۷۳	انواع کفش و تعمیرات آن
۱۰۳۹۴۰	۱۱۷۳۶۷	۱۱۷۴۲۲	۱۵۸۵۱۲	۲۱۸۲۶۳	۹۷۰۶۷	مسکن
۹۳۴۶۲	۱۰۷۹۲۸	۱۰۷۰۰۴	۱۴۷۴۱۵	۲۰۴۶۹۷	۸۷۰۸۶	اجاره‌بها و سایر هزینه‌های منزل مسکونی
۱۰۴۷۸	۹۴۳۸	۱۰۴۱۸	۱۱۰۹۷	۱۳۵۶۶	۹۹۸۱	آب و فاضلاب، سوخت و روشنایی منزل مسکونی
۱۰۲۰۵	۱۳۳۶۱	۱۳۶۸۶	۱۵۵۳۲	۲۲۵۳۰	۱۰۶۳۹	لوازم، اثاث و خدمات خانوار
۱۸۲۳	۴۰۰۲	۲۷۸۶	۴۸۸۱	۵۷۲۰	۲۲۱۵	میلان، اثاث، فرش و کفپوش و تعمیرات آن‌ها
۵۶۴	۳۵۷	۱۳۲۲	۸۵۶	۲۲۴۱	۶۳۹	لوازم و اثاث منزل
۱۹۳۳	۲۵۳۲	۲۶۴۸	۱۹۸۲	۴۷۸۱	۱۹۸۳	وسایل حرارتی و پخت و پز، یخچال و سایر وسایل عمده
۸۹۵	۸۹۱	۱۵۸۷	۱۳۷۱	۱۶۱۰	۱۱۶۹	ظروف، لوازم آشپزخانه و سایر وسایل منزل و تعمیرات آن‌ها
۴۸۴۲	۵۵۶۴	۵۱۳۰	۵۹۶۳	۶۳۱۳	۴۳۷۸	کالاها و لوازم مصرفی بی‌دوام و کم‌دوام منزل
۱۴۹	۱۵	۲۱۲	۴۷۹	۱۸۶۵	۲۵۳	خدمات خانگی
۲۷۲۳۲	۴۰۱۶۵	۳۵۴۳۴	۴۸۶۹۶	۵۱۵۴۸	۲۹۷۴۷	بهداشت و درمان
۱۷۹۳۳	۲۳۴۲۷	۲۱۶۱۷	۲۸۴۵۹	۳۳۱۶۵	۲۰۲۹۲	هزینه‌های بهداشتی و درمانی
۹۳۰۰	۱۶۷۳۸	۱۳۸۱۷	۲۰۲۳۶	۱۸۳۸۳	۹۴۵۵	هزینه بیمه‌های اجتماعی و درمانی
۳۶۶۴۵	۵۰۳۳۰	۵۲۱۴۹	۷۰۴۸۷	۸۴۷۶۴	۳۳۷۰۷	حمل و نقل و ارتباطات
۲۸۴۳۲	۴۰۱۳۰	۴۱۴۹۸	۵۷۷۷۱	۶۹۰۲۶	۲۶۲۴۸	حمل و نقل
۸۲۱۴	۱۰۲۰۱	۱۰۶۵۱	۱۲۷۱۶	۱۵۷۳۸	۷۴۶۰	ارتباطات
۸۹۳۴	۱۳۸۵۸	۱۱۴۵۵	۱۹۶۲۲	۳۰۰۱۹	۷۹۰۳	تفریحات، سرگرمی‌ها و خدمات فرهنگی
۲۱۸۰	۲۲۹۹	۲۸۲۵	۴۴۶۹	۳۳۴۸	۱۷۸۹	تفریحات و سرگرمی‌ها
۶۷۵۴	۱۱۵۵۹	۸۶۳۰	۱۵۱۵۳	۲۶۶۷۱	۶۱۱۴	تحصیل و آموزش
۲۷۸۸۱	۵۷۷۴۸	۳۸۰۶۹	۷۹۷۰۷	۷۷۶۵۷	۲۷۷۴۰	کالاها و خدمات متفرقه خانوار
۴۷۹۲	۴۹۳۳	۵۷۸۳	۷۵۸۰	۹۱۹۷	۴۱۵۸	خدمات شخصی و وسایل آرایشی
۹۶۲	۱۸۱۵	۷۵	۶۴۶۲	۴۶۲۴	۱۱۶۴	لوازم زینتی و شخصی
۸۱۲	۱۶۵۸	۹۰۲	۴۷۴۴	۵۷۶۰	۱۳۳۰	هزینه‌های هتل، مسافرخانه و مسافرت‌های دستجمعی
۳۹۷	۶۰۴	۶۲۸	۱۱۱۳	۱۱۶۲	۵۵۸	خدمات مالی و حقوقی
۱۲۸۸	۱۲۹۸	۱۳۲۵	۱۹۰۱	۳۳۷۲	۱۲۴۶	هزینه‌های مذهبی
۱۹۶۳۱	۴۷۴۴۰	۲۹۳۵۶	۵۷۹۰۷	۵۳۵۴۱	۱۹۲۸۴	هزینه‌های متفرقه



۲-۷- متوسط انواع هزینه‌های غیر خوراکی سالانه یک خانوار شهری بر حسب گروه شغلی سرپرست خانوار: ۱۳۹۵ (دنباله)

(هزار ریال)

غیر شاغل	سایر و اظهار نشده	کارگران ساده	متصدیان و مونتازکاران ماشین‌آلات و دستگاه‌ها و رانندگان وسایل نقلیه	صنعتگران و کارکنان مشاغل مربوط	کارکنان ماهر کشاورزی، جنگلداری و ماهیگیری	اقلام غیر خوراکی
۲,۹۸	۳,۷۹	۳,۸۹	۳,۷۴	۳,۷۱	۳,۷۸	متوسط تعداد افراد در خانوارها
۲۰۰۹۱۵	۲۱۰۱۰۶	۱۴۲۹۲۲	۱۹۱۴۲۳	۱۸۳۱۲۴	۱۶۷۹۴۴	جمع
۸۳۴۳	۱۶۲۲۰	۸۳۶۴	۱۰۹۲۰	۹۴۳۳	۱۱۶۴۳	پوشاک و کفش
۶۶۰۵	۱۳۴۷۹	۶۶۰۴	۸۸۳۷	۷۴۴۶	۸۹۵۷	پوشاک و تعمیرات آن
۱۷۳۸	۲۷۴۰	۱۷۶۰	۲۰۸۳	۱۹۸۸	۲۶۸۶	انواع کفش و تعمیرات آن
۱۰۱۴۳۰	۶۶۴۲۰	۶۱۲۶۱	۸۱۳۴۱	۷۸۱۶۴	۵۹۹۷۶	مسکن
۹۱۲۹۹	۵۸۰۱۲	۵۲۴۸۰	۷۱۵۳۳	۶۸۸۷۸	۴۹۱۲۱	اجاره‌بها و سایر هزینه‌های منزل مسکونی
۱۰۱۳۱	۸۴۰۸	۸۷۸۱	۹۸۰۹	۹۲۸۶	۱۰۸۵۵	آب و فاضلاب، سوخت و روشنایی منزل مسکونی
۹۶۶۸	۱۰۳۲۷	۷۹۹۳	۱۰۸۰۰	۱۰۴۴۷	۱۱۷۰۵	لوازم، اثاث و خدمات خانوار
۱۸۳۸	۱۵۱۸	۱۳۴۴	۱۸۰۶	۲۳۷۰	۲۹۶۰	مبلمان، اثاث، فرش و کفپوش و تعمیرات آن‌ها
۵۹۷	۲۹۸	۳۱۴	۷۲۵	۶۳۸	۵۸۲	لوازم و اثاث منزل
۱۹۸۸	۲۷۱۱	۱۳۶۸	۱۶۶۷	۱۹۳۴	۲۵۳۵	وسایل حرارتی و پخت و پز، یخچال و سایر وسایل عمده
۱۰۹۷	۱۲۰۵	۷۶۲	۱۹۹۶	۱۰۲۷	۱۲۵۳	ظروف، لوازم آشپزخانه و سایر وسایل منزل و تعمیرات آن‌ها
۳۷۷۹	۴۵۵۴	۴۰۴۴	۴۵۷۱	۴۴۱۸	۴۳۳۶	کالاها و لوازم مصرفی بی‌دوام و کم‌دوام منزل
۳۶۸	۴۱	۱۶۰	۳۵	۶۱	۳۹	خدمات خانگی
۳۲۰۸۲	۲۱۵۷۵	۲۰۵۷۵	۲۶۸۴۷	۲۰۷۳۱	۲۵۵۶۳	بهداشت و درمان
۲۵۱۲۴	۱۰۵۰۷	۱۲۸۲۱	۱۶۳۶۲	۱۲۰۳۲	۱۷۹۳۵	هزینه‌های بهداشتی و درمانی
۶۹۵۸	۱۱۰۶۸	۷۷۵۴	۱۰۴۸۵	۸۶۹۹	۷۶۲۸	هزینه بیمه‌های اجتماعی و درمانی
۲۷۱۳۱	۳۹۲۷۹	۲۱۴۴۵	۳۱۰۲۳	۳۱۸۴۶	۳۰۶۵۴	حمل و نقل و ارتباطات
۲۰۵۶۵	۳۰۶۴۲	۱۶۴۹۳	۲۳۶۹۰	۲۵۰۶۸	۲۳۴۸۱	حمل و نقل
۶۵۶۶	۸۶۳۷	۴۹۵۲	۷۳۳۳	۶۷۷۸	۷۱۷۳	ارتباطات
۵۴۶۷	۷۸۰۰	۵۰۴۲	۷۰۴۰	۶۸۹۳	۶۸۲۵	تفریحات، سرگرمی‌ها و خدمات فرهنگی
۱۳۳۲	۲۱۴۰	۱۲۳۷	۱۷۴۵	۱۶۴۷	۱۴۴۳	تفریحات و سرگرمی‌ها
۴۱۳۵	۵۶۵۹	۳۸۰۴	۵۲۹۵	۵۲۴۶	۵۳۸۲	تحصیل و آموزش
۱۶۷۹۵	۴۸۴۸۶	۱۸۲۴۲	۳۰۴۵۱	۲۵۶۱۱	۲۱۵۷۸	کالاها و خدمات متفرقه خانوار
۳۴۸۵	۴۵۹۱	۳۲۰۴	۴۱۷۶	۳۷۳۹	۲۵۳۵	خدمات شخصی و وسایل آرایشی
۸۶۴	-۳۹۳۴	۳۷۵	۱۰۱۲	۶۳۴	۱۲۷۸	لوازم زینتی و شخصی
۱۲۷۷	۱۱۸۷	۵۷۴	۸۳۰	۷۲۸	۲۲۶۸	هزینه‌های هتل، مسافرخانه و مسافرت‌های دستجمعی
۵۳۴	۶۷۴	۲۸۷	۸۸۷	۳۵۷	۴۸۵	خدمات مالی و حقوقی
۱۲۳۹	۱۰۵۸	۷۵۵	۱۰۳۱	۹۶۰	۲۵۴۹	هزینه‌های مذهبی
۹۳۹۷	۴۴۹۱۰	۱۳۰۴۷	۲۲۵۱۷	۱۹۱۹۲	۱۱۴۶۳	هزینه‌های متفرقه

۸-۲- متوسط انواع هزینه‌های خوراکی و دخانی سالانه یک خانوار شهری بر حسب گروه شغلی سرپرست خانوار: ۱۳۹۵

(هزار ریال)

کارکنان خدماتی و فروشندگان	کارمندان امور اداری و دفتری	تکنیسین‌ها و دستیاران	متخصصان (علمی و فنی)	قانونگذاران، مقامات عالی‌رتبه و مدیران	کل	اقلام خوراکی و دخانی
۲۰۰۳۷	۲۷۳۹۳	۲۳۹۲۷	۹۰۱۷۷	۱۱۳۴۱۶	۶۶۶۳۶	جمع
						آرد، رشته، غلات، نان و فراورده‌های آن
۱۵۰۷۴	۱۶۳۸۹	۱۴۷۴۹	۱۷۳۸۴	۱۹۹۷۶	۱۴۵۸۳ آن
۸۸۴	۸۸۸	۸۵۷	۸۵۹	۹۴۰	۸۵۸ آرد و رشته
۷۵۹۹	۹۵۳۳	۷۱۱۵	۹۹۳۰	۱۲۱۵۶	۷۳۴۵ غلات
۵۸۹۱	۴۹۵۷	۵۸۴۷	۵۵۷۹	۶۰۲۰	۵۷۴۱ انواع نان
۷۰۰	۱۰۱۱	۹۳۰	۱۰۱۶	۸۶۰	۶۴۰ بیسکویت، کیک و ویفر
۱۵۲۲۶	۱۶۷۷۱	۱۶۰۴۸	۱۹۸۷۸	۲۴۲۶۰	۱۴۰۷۷ گوشت
۸۱۸۱	۹۰۸۶	۸۶۴۸	۱۱۲۶۲	۱۳۸۰۹	۷۴۹۰ گوشت دام
۴۹۳۹	۴۶۸۷	۴۸۹۹	۵۳۵۴	۶۱۴۶	۴۶۵۷ گوشت پرندگان
۲۱۰۷	۲۹۹۸	۲۵۰۲	۳۲۶۲	۴۳۰۴	۱۹۳۰ گوشت حیوانات دریایی
						شیر و فراورده‌های آن و تخم پرندگان
۷۸۴۳	۸۷۷۶	۸۳۹۰	۹۸۵۹	۱۲۳۴۲	۷۴۲۲ پرندگان
۲۱۶۸	۲۷۰۹	۲۲۹۳	۲۹۵۶	۳۹۰۰	۱۹۹۳ انواع شیر
۴۵۸۵	۴۹۱۵	۴۹۰۲	۵۷۳۲	۷۰۹۱	۴۳۲۸ فراورده‌های شیر
۱۰۹۱	۱۱۵۲	۱۱۹۵	۱۱۷۱	۱۳۵۱	۱۱۰۱ انواع تخم پرندگان
۲۳۲۵	۲۳۳۵	۲۲۵۳	۲۷۰۱	۳۱۴۹	۲۳۷۷ روغن‌ها و چربی‌ها
۱۰۴	۱۷۹	۱۴۲	۲۲۹	۴۱۸	۱۶۴ روغن‌ها و چربی‌های حیوانی
۲۲۲۱	۲۱۵۷	۲۱۱۱	۲۴۷۲	۲۷۳۲	۲۲۱۲ روغن‌های نباتی
۱۲۲۹۸	۱۳۲۶۶	۱۲۴۴۷	۱۵۵۴۱	۱۸۳۲۱	۱۱۳۴۴ میوه‌ها و سبزی‌ها
۶۶۸۳	۷۴۰۶	۶۸۱۶	۹۲۰۳	۱۰۸۹۵	۵۹۶۶ انواع میوه
۵۵۷۴	۵۸۰۳	۵۵۷۵	۶۲۴۶	۷۲۸۹	۵۳۲۶ انواع سبزی
						میوه‌ها و سبزی‌های آماده (برای مصرف در منزل)
۴۲	۵۷	۵۶	۹۲	۱۳۷	۵۱ خشکبار و حبوب
۴۳۰۱	۵۳۰۸	۴۶۷۵	۶۰۸۸	۷۴۲۶	۴۰۰۸ خشکبار
۲۸۸۱	۳۸۲۱	۳۱۹۴	۴۵۷۷	۵۸۱۶	۲۵۲۴ حبوب
۱۴۲۰	۱۴۸۷	۱۴۸۰	۱۵۱۱	۱۶۱۰	۱۴۸۳ قند، شکر، شیرینی‌ها، چای، قهوه و کاکائو
۵۳۷۷	۵۸۸۳	۵۷۱۰	۶۶۵۳	۸۹۰۰	۵۱۷۳ قند و شکر
۱۲۲۱	۱۰۹۶	۱۰۵۵	۹۸۹	۱۱۶۷	۱۲۱۸ انواع شیرینی‌ها و مرباها
۲۷۳۰	۳۴۸۲	۳۲۳۱	۴۱۷۳	۵۷۶۵	۲۴۶۱ چای، قهوه و کاکائو
۱۴۲۶	۱۳۰۵	۱۴۲۴	۱۴۹۲	۱۹۶۸	۱۴۹۵ ادویه‌ها، چاشنی‌ها و سایر ترکیب‌های خوراکی
۲۲۱۶	۲۶۳۷	۲۴۵۸	۲۶۷۶	۳۸۷۱	۲۲۰۹ انواع ادویه
۶۵۷	۸۰۳	۶۴۰	۸۳۲	۱۳۲۰	۶۸۰ چاشنی‌ها و سایر ترکیب‌های خوراکی
۱۵۵۹	۱۸۳۳	۱۸۱۸	۱۸۴۴	۲۵۵۲	۱۵۲۹ نوشابه‌ها، غذاهای آماده و دخانی‌ها
۵۳۷۵	۶۰۲۸	۷۱۹۷	۹۳۹۵	۱۵۱۷۰	۵۴۴۲ انواع نوشابه
۱۷۱۱	۱۹۱۶	۱۹۵۴	۲۲۷۴	۲۵۲۳	۱۵۱۱ غذاهای آماده و تنقلات
۲۶۸۴	۳۷۱۱	۳۹۴۸	۶۵۹۴	۱۱۸۱۲	۲۶۶۷ دخانی‌ها
۹۸۰	۴۰۰	۱۲۹۵	۵۲۷	۸۳۶	۱۲۶۴	



۸-۲- متوسط انواع هزینه‌های خوراکی و دخانی سالانه یک خانوار شهری بر حسب گروه شغلی سرپرست خانوار: ۱۳۹۵ (دنباله)

(هزار ریال)

غیر شاغل	سایر و اظهار نشده	کارگران ساده	متصدیان و مونتازکاران ماشین‌آلات و دستگاه‌ها و رانندگان وسایل نقلیه	صنعتگران و کارکنان مشاغل مربوط	کارکنان ماهر کشاورزی، جنگلداری و ماهیگیری	اقلام خوراکی و دخانی
۶۳۱۰۷	۶۶۱۵۵	۵۵۴۶۲	۶۴۹۷۵	۶۲۱۱۴	۷۴۸۳۲	جمع
						آرد، رشته، غلات، نان و فرآورده‌های آن
۱۳۷۷۴	۱۴۳۵۵	۱۳۷۸۸	۱۴۰۹۳	۱۴۴۵۰	۱۸۱۵۷	آرد و رشته
۷۶۳	۷۳۴	۹۵۷	۹۲۱	۹۲۱	۱۰۲۷	غلات
۷۱۸۱	۶۸۹۶	۵۷۶۳	۶۵۸۶	۶۸۲۷	۹۸۸۳	انواع نان
۵۴۱۰	۵۷۶۰	۶۳۹۳	۵۸۴۵	۵۹۵۴	۶۶۹۴	بیسکویت، کیک و ویفر
۴۲۱	۹۶۶	۶۷۴	۷۴۱	۷۴۸	۵۵۴	گوشت
۱۳۹۰۶	۱۳۶۴۹	۱۰۱۴۵	۱۳۱۴۶	۱۲۳۸۲	۱۵۸۶۱	گوشت دام
۷۵۰۱	۶۴۳۴	۴۷۵۴	۶۸۵۷	۶۳۸۲	۸۸۱۳	گوشت پرندگان
۴۴۸۳	۵۱۹۰	۴۴۰۴	۴۵۳۶	۴۵۰۵	۵۴۴۳	گوشت حیوانات دریایی
۱۹۲۲	۲۰۲۵	۹۸۷	۱۷۵۲	۱۴۹۵	۱۶۰۶	شیر و فرآورده‌های آن و تخم پرندگان
۶۷۹۰	۷۰۲۱	۶۳۶۶	۷۴۸۲	۷۵۰۵	۷۲۸۷	انواع شیر
۱۷۴۴	۱۹۸۷	۱۶۱۳	۱۹۷۱	۱۹۳۴	۲۱۹۵	فرآورده‌های شیر
۴۰۱۵	۳۷۳۴	۳۶۷۰	۴۳۴۰	۴۴۵۲	۳۸۳۲	انواع تخم پرندگان
۱۰۳۱	۱۳۰۱	۱۰۸۳	۱۱۷۱	۱۱۱۹	۱۲۶۰	روغن‌ها و چربی‌ها
۲۳۰۶	۲۳۱۳	۲۳۷۲	۲۳۳۵	۲۲۵۷	۲۳۳۱	روغن‌ها و چربی‌های حیوانی
۱۶۷	۲۷	۱۱۷	۱۰۳	۷۹	۹۳۴	روغن‌های نباتی
۲۱۳۸	۲۲۸۶	۲۲۵۶	۲۲۳۲	۲۱۷۸	۲۳۹۷	میوه‌ها و سبزی‌ها
۱۰۷۱۰	۱۱۸۸۸	۹۲۴۹	۱۱۳۹۵	۱۰۴۹۷	۱۱۸۲۴	انواع میوه
۵۵۷۷	۶۳۷۳	۴۳۶۶	۵۷۵۱	۵۳۸۱	۶۱۱۱	انواع سبزی
۵۰۸۸	۵۴۴۹	۴۸۴۸	۵۵۷۷	۵۰۶۸	۵۶۷۷	میوه‌ها و سبزی‌های آماده (برای مصرف در منزل)
۴۵	۶۶	۳۶	۶۷	۴۸	۳۶	خشکبار و حبوب
۳۷۴۵	۴۴۶۵	۳۱۵۴	۳۷۸۰	۳۴۷۵	۴۲۹۱	خشکبار
۲۲۹۰	۲۷۸۳	۱۶۶۶	۲۲۳۸	۲۰۱۵	۲۵۳۴	حبوب
۱۴۵۵	۱۶۸۲	۱۴۸۸	۱۵۴۲	۱۴۶۰	۱۷۵۷	قند، شکر، شیرینی‌ها، چای، قهوه و کاکائو
۴۹۳۷	۵۱۲۲	۴۴۳۵	۴۹۳۴	۴۸۳۵	۶۱۸۳	قند و شکر
۱۱۷۸	۱۲۸۷	۱۳۷۳	۱۲۷۵	۱۲۱۳	۱۷۲۷	انواع شیرینی‌ها و مرباها
۲۲۵۰	۲۵۰۸	۱۵۹۷	۲۱۸۸	۲۱۵۶	۲۵۰۳	چای، قهوه و کاکائو
۱۵۱۰	۱۳۲۷	۱۴۶۵	۱۴۷۱	۱۴۶۶	۱۹۵۴	ادویه‌ها، چاشنی‌ها و سایر ترکیب‌های خوراکی
۲۰۶۰	۱۸۴۶	۱۹۵۰	۲۳۹۲	۲۰۷۳	۲۲۷۷	انواع ادویه
۶۵۸	۴۹۲	۶۰۶	۷۱۸	۵۹۵	۷۸۷	چاشنی‌ها و سایر ترکیب‌های خوراکی
۱۴۰۲	۱۳۵۴	۱۳۴۴	۱۶۷۳	۱۴۷۸	۱۴۹۰	نوشابه‌ها، غذاهای آماده و دخانی‌ها
۴۸۷۹	۵۴۹۵	۴۰۰۴	۵۴۱۹	۴۶۳۹	۵۶۲۰	انواع نوشابه
۱۲۶۲	۲۷۵۱	۱۲۷۱	۱۵۷۶	۱۵۰۳	۱۴۱۲	غذاهای آماده و تنقلات
۲۳۹۸	۲۶۲۶	۱۱۱۹	۲۰۸۰	۱۷۳۴	۲۲۹۰	دخانی‌ها
۱۲۱۹	۱۱۸	۱۶۱۳	۱۷۶۳	۱۴۰۲	۱۹۱۷	

۹-۲- متوسط انواع هزینه‌های غیر خوراکی سالانه یک خانوار شهری بر حسب فعالیت اصلی محل کار سرپرست خانوار: ۱۳۹۵ (هزار ریال)

صنعت	استخراج معدن	شیلات	کشاورزی، شکار و جنگلداری	کل	اقلام غیر خوراکی
۳,۵۳	۳,۹۳	۴,۶۲	۳,۸۲	۳,۴۳	متوسط تعداد افراد در خانوارها
۲۲۹۷۵۴	۳۰۱۴۳۷	۱۳۶۴۶۱	۱۶۰۵۶۱	۲۱۸۱۸۵	جمع
۱۱۹۱۱	۱۹۵۵۰	۹۵۲۹	۱۱۹۹۳	۱۱۳۸۲	پوشاک و کفش
۹۶۹۵	۱۵۳۶۱	۷۲۹۶	۹۳۲۵	۹۱۰۹	پوشاک و تعمیرات آن
۲۲۱۶	۴۱۸۹	۲۲۳۴	۲۶۶۸	۲۲۷۳	انواع کفش و تعمیرات آن
۹۲۰۸۳	۹۶۸۲۹	۴۶۱۷۷	۵۷۲۸۰	۹۷۰۶۷	مسکن
۸۲۶۰۱	۸۶۳۳۴	۳۶۰۹۳	۴۶۸۷۶	۸۷۰۸۶	اجاره‌بها و سایر هزینه‌های منزل مسکونی
۹۴۸۲	۱۰۴۹۵	۱۰۰۸۵	۱۰۴۰۴	۹۹۸۱	آب و فاضلاب، سوخت و روشنایی منزل مسکونی
۱۰۹۸۱	۱۹۱۶۸	۹۷۰۳	۹۹۱۴	۱۰۶۳۹	لوازم، اثاث و خدمات خانوار
۳۰۰۰	۸۴۶۲	۸۲۳	۲۱۷۹	۲۲۱۵	مبلمان، اثاث، فرش و کفپوش و تعمیرات آن‌ها
۵۹۵	۱۴۸	۱۷۸	۵۱۳	۶۳۹	لوازم و اثاث منزل
۱۶۸۹	۴۱۳۱	۱۷۸۹	۱۸۳۶	۱۹۸۳	وسایل حرارتی و پخت و پز، یخچال و سایر وسایل عمده
۸۶۱	۷۵۴	۷۹۴	۱۰۸۶	۱۱۶۹	ظروف، لوازم آشپزخانه و سایر وسایل منزل و تعمیرات آن‌ها
۴۷۵۹	۵۶۷۳	۶۱۱۹	۴۲۷۷	۴۳۷۸	کالاها و لوازم مصرفی بی‌دوام و کم‌دوام منزل
۷۷	.	.	۲۳	۲۵۳	خدمات خانگی
۳۱۳۹۲	۶۳۶۶۹	۲۱۵۶۱	۲۷۴۵۰	۲۹۷۴۷	بهداشت و درمان
۱۸۸۰۱	۵۱۳۶۶	۱۱۳۶۲	۱۹۹۷۵	۲۰۲۹۲	هزینه‌های بهداشتی و درمانی
۱۲۵۹۲	۱۲۳۰۳	۱۰۱۹۹	۷۴۷۵	۹۴۵۵	هزینه بیمه‌های اجتماعی و درمانی
۴۰۴۰۶	۳۲۰۳۶	۲۱۲۲۲	۲۷۴۰۳	۳۳۷۰۷	حمل و نقل و ارتباطات
۳۲۵۳۰	۲۲۳۱۰	۱۶۰۶۴	۲۰۶۶۳	۲۶۲۴۸	حمل و نقل
۷۸۷۶	۹۷۲۶	۵۱۵۷	۶۷۴۰	۷۴۶۰	ارتباطات
۹۲۵۹	۱۴۷۹۱	۳۲۹۰	۷۰۵۳	۷۹۰۳	تفریحات، سرگرمی‌ها و خدمات فرهنگی
۲۰۱۵	۴۱۰۲	۲۰۲	۱۷۰۱	۱۷۸۹	تفریحات و سرگرمی‌ها
۷۲۴۵	۱۰۶۸۹	۳۰۸۹	۵۳۵۲	۶۱۱۴	تحصیل و آموزش
۳۳۷۲۲	۶۲۳۹۵	۲۴۹۸۶	۱۹۴۶۸	۲۷۷۴۰	کالاها و خدمات متفرقه خانوار
۴۵۰۴	۴۶۳۳	۳۶۸۳	۳۳۳۸	۴۱۵۸	خدمات شخصی و وسایل آرایشی
۱۲۰۳	۷۰۳	۴۲۵	۷۸۶	۱۱۶۴	لوازم زینتی و شخصی
۹۷۰	۳۷۹۱	۱۲۶	۱۷۳۱	۱۳۳۰	هزینه‌های هتل، مسافرخانه و مسافرت‌های دستجمعی
۴۹۴	۱۰۴۷	۳۳۷	۳۸۲	۵۵۸	خدمات مالی و حقوقی
۱۰۴۰	۱۲۶۸	۱۶۷۹	۲۰۵۱	۱۲۴۶	هزینه‌های مذهبی
۲۵۵۱۱	۵۰۹۵۴	۱۸۷۳۵	۱۱۱۷۹	۱۹۲۸۴	هزینه‌های متفرقه



(دنباله)

۹-۲- متوسط انواع هزینه‌های غیر خوراکی سالانه یک خانوار شهری بر حسب فعالیت اصلی محل کار سرپرست خانوار: ۱۳۹۵

(هزار ریال)

هتل و رستوران	عمده‌فروشی، خرده‌فروشی، تعمیر وسایل نقلیه موتوری و موتورسیکلت و کالاهای شخصی و خانگی	ساختمان	تأمین برق، گاز و آب	اقلام غیر خوراکی
۳,۴۳	۳,۶۵	۳,۸۸	۳,۷۳	متوسط تعداد افراد در خانوارها
۲۰,۲۵۱۳	۲۲۳,۸۱۴	۱,۶۳,۵۵۶	۲,۱۷,۷۱۴	جمع
۱۵,۱۸۴	۱۳,۸۵۶	۸۳۰۶	۱۹,۷۳۹	پوشاک و کفش
۱,۲۳۸۸	۱۰,۸۸۸	۶,۶۴۴	۱,۶۳,۱۵	پوشاک و تعمیرات آن
۲,۷۹۵	۲,۹۶۸	۱,۶۶۱	۳,۴۲۵	انواع کفش و تعمیرات آن
۹,۴۳۹۹	۱۰,۳۶۲۷	۷,۵۸۱۹	۹,۹۴۱۴	مسکن
۸,۴۸۴۹	۹,۳۱۵۰	۶,۶۶۷۴	۸,۷۶۵۰	اجاره‌بها و سایر هزینه‌های منزل مسکونی
۹۵۵۰	۱۰,۴۷۶	۹,۱۴۵	۱۱,۷۶۴	آب و فاضلاب، سوخت و روشنایی منزل مسکونی
۸,۱۷۹	۱۱,۳۴۰	۹,۰۰۱	۱۱,۲۹۰	لوازم، اثاث و خدمات خانوار
۲,۳۹۱	۲,۱۷۰	۱,۳۵۰	۲,۱۴۱	مبلمان، اثاث، فرش و کفپوش و تعمیرات آن‌ها
۳۴	۵۱۷	۶۳۵	۸۷۱	لوازم و اثاث منزل
۹۸۱	۲,۴۸۵	۱,۵۹۸	۱,۴۶۲	وسایل حرارتی و پخت و پز، یخچال و سایر وسایل عمده
۴۱۳	۱,۰۰۴	۱,۱۰۰	۱,۱۷۲	ظروف، لوازم آشپزخانه و سایر وسایل منزل و تعمیرات آن‌ها
۴,۲۹۹	۴,۸۳۳	۴,۱۱۴	۵,۴۲۵	کالاها و لوازم مصرفی بی‌دوام و کم‌دوام منزل
۶۰	۳۳۱	۲۰۳	۲۱۸	خدمات خانگی
۲,۴۸۲۹	۲,۴۱۸۷	۱,۸۰۵۲	۳,۴۱۸۲	بهداشت و درمان
۱۵,۸۴۰	۱۵,۸۸۴	۱۱,۴۵۰	۱۵,۱۷۰	هزینه‌های بهداشتی و درمانی
۸,۹۸۹	۸,۳۰۳	۶,۶۰۲	۱۹,۰۱۲	هزینه بیمه‌های اجتماعی و درمانی
۲,۶۱۵۳	۳,۶۷۶۲	۲,۸۱۶۳	۴,۶۴۹۹	حمل و نقل و ارتباطات
۱,۸۶۰۴	۲,۸۸۱۵	۲,۱۸۷۴	۳,۶۰۹۲	حمل و نقل
۷۵۵۰	۷,۹۴۷	۶,۲۸۹	۱۰,۴۰۷	ارتباطات
۷,۹۸۶	۸,۸۵۴	۵,۶۸۹	۱۵,۷۲۸	تفریحات، سرگرمی‌ها و خدمات فرهنگی
۱,۲۹۷	۲,۱۳۰	۱,۴۷۵	۲,۰۱۷	تفریحات و سرگرمی‌ها
۶۶۹۰	۶,۷۲۳	۴,۲۱۴	۱۳,۷۱۰	تحصیل و آموزش
۲,۵۸۵۳	۲,۵۲۵۹	۱,۸۵۲۷	۶,۰۸۶۲	کالاها و خدمات متفرقه خانوار
۴,۴۳۴	۴,۷۱۳	۳,۸۸۳	۵,۴۰۹	خدمات شخصی و وسایل آرایشی
۱,۸۴۹	۱,۲۷۶	۷۸	۲,۹۸۴	لوازم زینتی و شخصی
۱,۷۶۲	۸۲۲	۴۹۸	۱,۸۳۹	هزینه‌های هتل، مسافرخانه و مسافرت‌های دستجمعی
۸۱۴	۴۵۳	۲۴۸	۱,۰۱۸	خدمات مالی و حقوقی
۱۰۷۰	۱,۳۲۶	۸۰۰	۱,۹۹۲	هزینه‌های مذهبی
۱۵,۹۲۴	۱,۶۶۶۹	۱,۳۰۲۰	۴,۷۶۲۰	هزینه‌های متفرقه



۹-۲- متوسط انواع هزینه‌های غیر خوراکی سالانه یک خانوار شهری بر حسب فعالیت اصلی محل کار سرپرست خانوار: ۱۳۹۵

(هزار ریال)

(دنباله)

بهداشت و مددکاری اجتماعی	آموزش	اداره امور عمومی، دفاع و تأمین اجتماعی اجباری	مستغلات، اجاره و فعالیت‌های کسب و کار	واسطه‌گری‌های مالی	حمل و نقل، انبارداری و ارتباطات	اقلام غیر خوراکی
۳/۳۷	۳/۷۷	۳/۷۰	۳/۵۳	۳/۶۵	۳/۷۸	متوسط تعداد افراد در خانوارها
۳۹۶۴۶۱	۳۵۰۲۵۷	۳۱۴۷۴۷	۲۶۱۸۶۲	۳۷۲۵۰۹	۲۰۳۲۴۱	جمع
۳۲۴۴۹	۲۳۳۶۱	۱۶۵۰۴	۱۳۵۹۵	۱۹۷۵۳	۱۰۷۰۳	پوشاک و کفش
۲۷۳۶۹	۱۸۷۷۹	۱۳۲۵۲	۱۱۰۱۱	۱۵۶۱۵	۸۶۸۶	پوشاک و تعمیرات آن
۵۰۸۰	۴۵۸۲	۳۲۵۲	۲۵۸۴	۴۱۳۸	۲۰۱۸	انواع کفش و تعمیرات آن
۱۲۹۲۸۹	۱۱۰۳۵۶	۱۲۲۸۶۹	۱۱۵۹۲۹	۱۴۵۰۳۱	۸۸۳۹۴	مسکن
						اجاره‌بها و سایر هزینه‌های منزل مسکونی
۱۱۹۳۸۳	۱۰۰۰۸۸	۱۱۳۰۲۳	۱۰۵۵۸۶	۱۳۳۵۶۴	۷۸۶۰۵	آب و فاضلاب، سوخت و روشنایی منزل مسکونی
۹۹۰۶	۱۰۲۶۸	۹۸۴۶	۱۰۳۴۲	۱۱۴۶۸	۹۷۸۹	لوازم، اثاث و خدمات خانوار میلمان، اثاث، فرش و کفپوش و تعمیرات آن‌ها
۱۶۳۴۱	۱۵۶۶۴	۱۳۴۰۷	۱۰۳۹۱	۱۳۷۸۵	۱۱۴۶۶	لوازم و اثاث منزل
۴۹۷۹	۳۶۱۳	۳۰۷۷	۱۸۸۲	۳۸۷۲	۲۱۷۹	وسایل حرارتی و پخت و پز، یخچال و سایر وسایل عمده
۹۴۴	۱۵۶۳	۱۲۱۹	۱۹۰	۱۱۸	۷۲۰	ظروف، لوازم آشپزخانه و سایر وسایل منزل و تعمیرات آن‌ها
۱۸۵۳	۲۴۲۰	۲۵۳۹	۲۵۳۷	۲۵۴۵	۱۶۹۱	کالاها و لوازم مصرفی بی‌دوام و کم‌دوام منزل
۱۶۵۰	۲۰۳۲	۱۰۴۸	۸۲۷	۱۱۶۲	۲۱۸۶	خدمات خانگی
۶۶۹۱	۵۴۰۹	۵۲۲۴	۴۸۵۱	۵۸۹۴	۴۶۳۱	بهداشت و درمان
۲۲۳	۶۲۷	۳۰۰	۱۰۴	۱۹۶	۶۰	هزینه‌های بهداشتی و درمانی
۳۷۸۶۹	۴۱۹۸۵	۳۶۵۷۴	۴۲۴۶۹	۴۶۳۵۴	۲۵۳۴۱	هزینه بیمه‌های اجتماعی و درمانی
۱۶۴۲۶	۲۵۰۵۶	۱۷۳۱۵	۲۹۶۰۱	۳۰۴۸۵	۱۵۴۸۸	حمل و نقل و ارتباطات
۲۱۴۴۳	۱۶۹۲۹	۱۹۲۵۹	۱۲۸۶۸	۱۵۸۶۸	۹۸۵۳	حمل و نقل
۷۳۷۶۶	۶۶۷۳۶	۴۸۰۲۵	۳۵۱۳۶	۵۸۳۱۳	۳۱۲۵۴	تفریحات، سرگرمی‌ها و خدمات فرهنگی
۶۳۴۹۶	۵۶۳۷۸	۳۷۴۵۱	۲۵۹۸۷	۴۶۹۶۱	۲۳۷۸۷	تفریحات و سرگرمی‌ها
۱۰۲۷۰	۱۰۳۵۸	۱۰۵۷۴	۹۱۴۹	۱۱۳۵۲	۷۴۶۷	تحصیل و آموزش
۱۴۸۵۸	۱۶۸۹۹	۱۶۹۶۶	۹۸۴۵	۱۶۳۷۴	۷۲۰۹	کالاها و خدمات متفرقه خانوار
۴۱۲۵	۳۱۱۹	۲۷۳۵	۳۱۹۳	۲۲۶۳	۱۵۲۵	خدمات شخصی و وسایل آرایشی
۱۰۷۳۴	۱۳۷۷۹	۱۴۲۳۱	۶۶۵۲	۱۴۱۱۱	۵۶۸۴	لوازم زینتی و شخصی
۹۱۸۸۹	۷۵۲۵۶	۶۰۴۰۳	۳۴۴۹۷	۷۲۸۹۹	۲۸۸۷۳	هزینه‌های هتل، مسافرخانه و مسافرت‌های دستجمعی
۷۲۶۱	۶۲۶۸	۵۱۱۹	۵۷۲۰	۶۲۲۷	۴۰۹۱	خدمات مالی و حقوقی
۱۹۰۲۳	۲۰۳۹	۱۴۵۹	-۵۴۸	۱۱۶۴	۸۴۰	هزینه‌های مذهبی
۶۵۷۴	۲۸۷۹	۲۴۹۱	۱۵۰۱	۴۹۲۳	۸۸۴	هزینه‌های متفرقه
۵۲۲	۱۴۶۴	۴۹۱	۵۶۲	۷۷۷	۹۱۵	
۲۳۴۵	۱۸۹۰	۱۴۸۲	۱۴۰۵	۱۴۱۱	۱۱۱۸	
۵۶۱۶۵	۶۰۷۱۶	۴۹۳۵۹	۲۵۸۵۸	۵۸۳۹۷	۲۱۰۲۵	



۹-۲- متوسط انواع هزینه‌های غیر خوراکی سالانه یک خانوار شهری بر حسب فعالیت اصلی محل کار سرپرست خانوار: ۱۳۹۵
(دنباله)
(هزار ریال)

غیر شاغل	سایر و اظهارنشده	دفاتر مرکزی	سازمان‌ها و هیئت‌های برون مرزی	خانوارهای معمولی دارای مستخدم	سایر فعالیت‌های خدمات عمومی، اجتماعی و شخصی	اقدام غیر خوراکی
۲,۹۸	۰,۰۰	۳,۵۶	۰,۰۰	۲,۸۰	۳,۶۱	متوسط تعداد افراد در خانوارها
۲۰۰,۹۱۵	.	۱۸۵,۰۶۵	.	۱۵۵,۹۰۶	۱۹۲,۶۴۶	جمع
۸۳۴۳	.	۸۳۴۳	.	۱۱۹۱۳	۱۰۰۳۱	پوشاک و کفش
۶۶۰۵	.	۷۹۷۹	.	۱۰,۸۵۵	۷۷۵۲	پوشاک و تعمیرات آن
۱۷۳۸	.	۳۶۴	.	۱۰۵۸	۲۲۷۹	انواع کفش و تعمیرات آن
۱۰,۱۴۳۰	.	۸۵۳۹۴	.	۷۳۶۳۴	۸۹۵۴۰	مسکن
۹۱۲۹۹	.	۷۰,۱۴۷	.	۶۶۳۲۴	۷۹۷۷۲	اجاره‌بها و سایر هزینه‌های منزل مسکونی
۱۰,۱۳۱	.	۱۵۲۴۸	.	۷۳۱۰	۹۷۶۸	آب و فاضلاب، سوخت و روشنایی منزل مسکونی
۹۶۶۸	.	۴۱۱۶	.	۵۱۰۴	۹۲۱۸	لوازم، اثاث و خدمات خانوار
۱۸۳۸	.	.	.	۴۵۴	۲۰۲۲	مبلمان، اثاث، فرش و کفپوش و تعمیرات آن‌ها
۵۹۷	.	.	.	۲۴۳	۶۵۸	لوازم و اثاث منزل
۱۹۸۸	.	۵۷	.	۱۷۲۹	۱۷۹۰	وسایل حرارتی و پخت و پز، یخچال و سایر وسایل عمده
۱۰۹۷	.	۵۸۱	.	۳۳	۴۰۹	ظروف، لوازم آشپزخانه و سایر وسایل منزل و تعمیرات آن‌ها
۳۷۷۹	.	۳۴۷۹	.	۲۶۴۴	۴۳۰۳	کالاها و لوازم مصرفی بی‌دوام و کم‌دوام منزل
۳۶۸	۳۶	خدمات خانگی
۳۲۰۸۲	.	۱۷۲۸۴	.	۱۸۸۵۷	۱۹۵۷۴	بهداشت و درمان
۲۵۱۲۴	.	۹۲۸۴	.	۱۳۷۱۷	۱۰۸۶۸	هزینه‌های بهداشتی و درمانی
۶۹۵۸	.	۸۰۰۰	.	۵۱۴۱	۸۷۰۶	هزینه بیمه‌های اجتماعی و درمانی
۲۷۱۳۱	.	۳۹۱۴۸	.	۱۸۱۲۸	۳۴۵۴۹	حمل و نقل و ارتباطات
۲۰۵۶۵	.	۲۴۰۵۷	.	۱۲۱۷۷	۲۷۲۹۳	حمل و نقل
۶۵۶۶	.	۱۵۰۹۲	.	۵۹۵۱	۷۲۵۶	ارتباطات
۵۴۶۷	.	۵۶۳۹	.	۲۵۴۸	۷۲۰۳	تفریحات، سرگرمی‌ها و خدمات فرهنگی
۱۳۳۲	.	۳۰۸۲	.	۶۰۴	۲۴۵۷	تفریحات و سرگرمی‌ها
۴۱۳۵	.	۲۵۵۷	.	۱۹۴۴	۴۷۴۶	تحصیل و آموزش
۱۶۷۹۵	.	۲۵۱۴۰	.	۲۵۷۲۲	۲۲۵۳۱	کالاها و خدمات متفرقه خانوار
۳۴۸۵	.	۳۸۶۳	.	۴۲۰۴	۳۶۹۱	خدمات شخصی و وسایل آرایشی
۸۶۴	.	.	.	۱۸۱	۹۰۴	لوازم زینتی و شخصی
۱۲۷۷	.	.	.	۱۲۹۵	۵۰۹	هزینه‌های هتل، مسافرخانه و مسافرت‌های دستجمعی
۵۳۴	.	۹۴۷	.	۱۲۲	۳۵۴	خدمات مالی و حقوقی
۱۲۳۹	.	۷۷۹	.	۵۴۷	۶۷۹	هزینه‌های مذهبی
۹۳۹۷	.	۱۹۵۵۲	.	۱۹۳۷۲	۱۶۳۹۳	هزینه‌های متفرقه

۱۰-۲- متوسط انواع هزینه‌های خوراکی و دخانی سالانه یک خانوار شهری بر حسب فعالیت اصلی محل کار سرپرست

خانوار: ۱۳۹۵ (هزار ریال)

صنعت	استخراج معدن	شیلات	کشاورزی، شکار و جنگلداری	کل	اقلام خوراکی و دخانی
۶۴۶۹۶	۱۴۹۹۹	۶۳۸۸۴	۶۸۰۴۷	۶۶۶۳۶	جمع
					آرد، رشته، غلات، نان و فراورده‌های آن
۱۴۲۰۱	۱۸۸۰۳	۱۵۵۰۱	۱۶۷۹۲	۱۴۵۸۳	آرد و رشته
۹۳۵	۹۸۶	۵۴۱	۹۹۴	۸۵۸	غلات
۶۸۶۴	۱۱۲۲۶	۷۰۷۶	۸۶۸۱	۷۳۴۵	انواع نان
۵۵۹۲	۵۴۲۰	۶۹۷۶	۶۵۲۱	۵۷۴۱	بیسکویت، کیک و ویفر
۸۱۰	۱۱۷۱	۹۰۹	۵۹۶	۶۴۰	گوشت
۱۳۰۱۲	۱۷۵۶۰	۱۲۵۵۳	۱۴۰۵۹	۱۴۰۷۷	گوشت دام
۶۹۵۴	۹۰۰۶	۲۸۷۷	۷۷۲۹	۷۴۹۰	گوشت پرندگان
۴۳۷۸	۵۵۸۷	۳۹۷۴	۵۰۸۴	۴۶۵۷	گوشت حیوانات دریایی
۱۶۸۰	۲۹۶۷	۵۷۰۲	۱۲۴۶	۱۹۳۰	شیر و فراورده‌های آن و تخم پرندگان
۷۹۳۴	۹۷۴۰	۵۷۵۵	۶۸۱۵	۷۴۲۲	انواع شیر
۲۲۳۱	۳۵۱۹	۷۱۹	۱۹۴۷	۱۹۹۳	فراورده‌های شیر
۴۶۱۰	۵۰۸۲	۳۸۵۸	۳۶۷۲	۴۳۲۸	انواع تخم پرندگان
۱۰۹۳	۱۱۳۹	۱۱۷۷	۱۱۹۶	۱۱۰۱	روغن‌ها و چربی‌ها
۲۲۲۵	۲۵۰۰	۴۲۷۰	۳۰۱۶	۲۳۷۷	روغن‌ها و چربی‌های حیوانی
۱۰۹	۰	۱۵۲۲	۷۰۱	۱۶۴	روغن‌های نباتی
۲۱۱۶	۲۵۰۰	۲۷۴۸	۲۳۱۵	۲۲۱۲	میوه‌ها و سبزی‌ها
۱۰۹۴۷	۱۴۴۹۱	۱۰۳۶۲	۱۰۸۸۸	۱۱۳۴۴	انواع میوه
۵۸۳۰	۸۱۵۵	۳۹۰۴	۵۴۶۲	۵۹۶۶	انواع سبزی
۵۰۶۳	۶۲۹۹	۶۴۱۵	۵۳۹۴	۵۳۲۶	میوه‌ها و سبزی‌های آماده (برای مصرف در منزل)
۵۴	۳۷	۴۳	۳۳	۵۱	خشکبار و حبوب
۲۸۲۲	۵۰۳۸	۳۸۱۸	۳۹۸۹	۴۰۰۸	خشکبار
۲۴۱۸	۳۳۷۲	۱۸۸۸	۲۳۰۶	۲۵۲۴	حبوب
۱۴۰۴	۱۶۶۶	۱۹۳۱	۱۶۸۲	۱۴۸۳	قند، شکر، شیرینی‌ها، چای، قهوه و کاکائو
۴۹۷۱	۵۹۶۲	۳۹۸۴	۵۴۶۳	۵۱۷۳	قند و شکر
۱۰۷۰	۱۲۴۲	۱۵۶۶	۱۶۱۴	۱۲۱۸	انواع شیرینی‌ها و مرباها
۲۵۲۶	۳۴۹۵	۱۲۹۲	۲۱۰۲	۲۴۶۱	چای، قهوه و کاکائو
۱۳۷۵	۱۲۲۶	۱۱۲۶	۱۷۴۷	۱۴۹۵	ادویه‌ها، چاشنی‌ها و سایر ترکیب‌های خوراکی
۲۲۰۹	۲۸۴۴	۲۶۱۵	۲۰۷۸	۲۲۰۹	انواع ادویه
۶۲۳	۱۰۱۹	۷۰۲	۷۲۸	۶۸۰	چاشنی‌ها و سایر ترکیب‌های خوراکی
۱۵۸۵	۱۸۲۵	۱۹۱۳	۱۳۵۰	۱۵۲۹	نوشابه‌ها، غذاهای آماده و دخانی‌ها
۵۳۷۷	۸۰۶۱	۵۰۲۶	۴۹۴۷	۵۴۴۲	انواع نوشابه
۱۴۸۶	۲۵۷۳	۱۹۰۴	۱۳۱۰	۱۵۱۱	غذاهای آماده و تنقلات
۲۶۵۷	۴۵۳۰	۱۳۵۷	۱۸۶۸	۲۶۶۷	دخانی‌ها
۱۲۳۴	۹۵۷	۱۷۶۵	۱۷۶۹	۱۲۶۴	



۱۰-۲- متوسط انواع هزینه‌های خوراکی و دخانی سالانه یک خانوار شهری بر حسب فعالیت اصلی محل کار سرپرست

(هزار ریال)

خانوار: ۱۳۹۵ (دنباله)

هتل و رستوران	عمده‌فروشی، خرده‌فروشی، تعمیر وسایل نقلیه موتوری و موتورسیکلت و کالاهای شخصی و خانگی	ساختمان	تأمین برق، گاز و آب	اقلام خوراکی و دخانی
۵۹۰۶۷	۷۱۷۰۶	۶۱۳۷۹	۷۹۷۴۳	جمع
				آرد، رشته، غلات، نان و فراورده‌های
۱۲۱۱۲	۱۵۲۵۷	۱۴۷۷۲	۱۷۹۶۸	آن
۷۹۷	۸۷۰	۹۷۶	۸۷۲	آرد و رشته
۵۱۶۶	۷۵۲۹	۶۶۳۳	۱۰۰۳۴	غلات
۵۶۲۰	۶۱۰۱	۶۴۶۳	۶۰۶۷	انواع نان
۵۲۹	۷۵۶	۶۹۹	۹۹۵	بیسکویت، کیک و ویفر
۱۲۴۲۴	۱۵۱۲۶	۱۱۹۶۱	۱۷۰۹۵	گوشت
۶۳۳۳	۸۱۴۸	۵۸۶۳	۹۰۸۸	گوشت دام
۴۵۳۲	۴۹۴۰	۴۶۴۹	۴۸۴۲	گوشت پرندگان
۱۵۵۹	۲۰۳۹	۱۴۴۹	۳۱۶۴	گوشت حیوانات دریایی
				شیر و فراورده‌های آن و تخم
۶۴۱۷	۷۹۲۸	۶۸۷۲	۸۷۲۸	پرندگان
۱۶۲۸	۲۲۴۱	۱۶۷۶	۲۵۱۰	انواع شیر
۳۷۸۲	۴۵۴۲	۴۰۷۶	۴۹۱۳	فراورده‌های شیر
۱۰۰۷	۱۱۴۶	۱۱۲۱	۱۳۰۶	انواع تخم پرندگان
۲۲۹۲	۲۵۱۶	۲۳۷۸	۲۳۵۰	روغن‌ها و چربی‌ها
۴۷	۱۶۲	۱۲۱	۲۷۱	روغن‌ها و چربی‌های حیوانی
۲۲۴۵	۲۳۵۳	۲۲۵۷	۲۰۷۹	روغن‌های نباتی
۱۰۳۰۱	۱۲۴۳۰	۱۰۱۰۸	۱۴۹۵۷	میوه‌ها و سبزی‌ها
۵۱۶۵	۶۷۲۸	۴۹۹۱	۸۶۶۵	انواع میوه
۵۱۲۲	۵۶۴۸	۵۰۷۶	۶۱۸۳	انواع سبزی
				میوه‌ها و سبزی‌های آماده (برای مصرف
۱۴	۵۴	۴۱	۱۰۹	در منزل)
۳۸۶۳	۴۲۰۵	۳۳۹۱	۴۸۹۳	خشکبار و حبوب
۲۴۵۸	۲۷۸۶	۱۹۳۸	۳۲۲۳	خشکبار
۱۴۰۵	۱۴۱۹	۱۴۵۲	۱۶۷۰	حبوب
				قند، شکر، شیرینی‌ها، چای، قهوه و
۴۳۰۰	۵۵۴۲	۵۰۰۱	۵۵۱۹	کاکائو
۱۰۹۴	۱۲۲۶	۱۳۸۴	۱۰۶۹	قند و شکر
۱۸۹۴	۲۸۳۱	۲۰۲۴	۳۰۶۹	انواع شیرینی‌ها و مرباها
۱۳۱۲	۱۴۸۵	۱۵۹۴	۱۳۸۰	چای، قهوه و کاکائو
				ادویه‌ها، چاشنی‌ها و سایر
۱۹۴۸	۲۲۷۸	۲۰۹۱	۲۳۲۶	ترکیب‌های خوراکی
۴۹۸	۶۹۸	۶۳۷	۷۶۷	انواع ادویه
۱۴۵۰	۱۵۸۰	۱۴۵۴	۱۵۵۹	چاشنی‌ها و سایر ترکیب‌های خوراکی
۵۴۱۱	۶۴۲۴	۴۸۰۶	۵۹۰۶	نوشابه‌ها، غذاهای آماده و دخانی‌ها
۱۵۳۶	۱۷۴۱	۱۴۲۵	۱۸۸۵	انواع نوشابه
۲۸۹۸	۳۵۲۲	۱۷۰۱	۲۸۵۴	غذاهای آماده و تنقلات
۹۷۷	۱۱۶۲	۱۶۸۰	۱۱۶۶	دخانی‌ها



۱۰-۲- متوسط انواع هزینه‌های خوراکی و دخانی سالانه یک خانوار شهری بر حسب فعالیت اصلی محل کار سرپرست

خانوار: ۱۳۹۵ (دنباله)

(هزار ریال)

بهداشت و مددکاری اجتماعی	آموزش	اداره امور عمومی، دفاع و تأمین اجتماعی اجباری	مستغلات، اجاره و فعالیت‌های کسب و کار	واسطه‌گری‌های مالی	حمل و نقل، انبارداری و ارتباطات	اقلام خوراکی و دخانی
۱۹۳۶۹	۱۵۱۴۰	۷۶۴۹۳	۶۹۳۳۸	۹۰۵۸۴	۶۴۹۴۳	جمع
						آرد، رشته، غلات، نان و فراورده‌های
۱۸۱۵۶	۱۷۳۷۱	۱۴۶۷۶	۱۴۶۶۲	۲۱۳۱۹	۱۴۰۷۲	آن
۷۶۰	۸۴۲	۹۲۰	۱۰۴۶	۹۶۱	۹۰۲	آرد و رشته
۱۱۳۳۹	۹۵۳۱	۷۱۷۳	۷۵۱۷	۱۳۷۴۰	۶۵۴۸	غلات
۵۰۳۹	۶۰۱۱	۵۷۰۱	۵۴۰۶	۵۳۰۴	۵۹۱۷	انواع نان
۱۰۱۸	۹۸۶	۸۸۱	۶۹۳	۱۳۱۴	۷۰۵	بیسکویت، کیک و ویفر
۱۸۸۹۲	۱۸۵۵۸	۱۷۰۸۳	۱۴۳۲۳	۱۹۲۵۱	۱۳۱۰۵	گوشت
۹۵۵۰	۱۰۴۹۲	۹۱۸۷	۷۳۳۸	۱۱۲۹۵	۶۸۴۶	گوشت دام
۵۰۵۷	۵۴۴۶	۵۲۳۶	۴۷۵۸	۵۰۶۷	۴۵۸۴	گوشت پرندگان
۴۲۸۶	۲۶۲۱	۲۶۶۰	۲۲۲۷	۲۸۸۹	۱۶۷۶	گوشت حیوانات دریایی
						شیر و فراورده‌های آن و تخم
۹۳۲۱	۹۲۵۴	۸۹۶۲	۸۲۹۸	۹۶۲۹	۷۴۸۰	پرندگان
۲۹۲۱	۲۴۶۰	۲۶۳۲	۲۳۱۵	۲۹۵۴	۱۹۷۳	انواع شیر
۵۲۱۸	۵۵۷۳	۵۱۴۲	۴۹۰۶	۵۵۶۵	۴۳۴۸	فراورده‌های شیر
۱۱۸۲	۱۲۲۱	۱۱۸۸	۱۰۷۷	۱۱۱۰	۱۱۶۰	انواع تخم پرندگان
۲۵۸۲	۲۸۵۸	۲۲۹۹	۲۰۹۸	۲۴۷۶	۲۳۳۳	روغن‌ها و چربی‌ها
۱۰۴	۳۴۲	۶۸	۸۷	۸۷	۸۷	روغن‌ها و چربی‌های حیوانی
۲۴۷۸	۲۵۱۶	۲۲۳۱	۲۰۱۲	۲۳۸۹	۲۲۴۶	روغن‌های نباتی
۱۳۱۴۷	۱۵۰۷۲	۱۳۵۳۴	۱۱۹۰۳	۱۵۳۲۹	۱۱۳۳۲	میوه‌ها و سبزی‌ها
۷۲۹۵	۸۶۱۲	۷۷۰۲	۶۳۸۶	۸۵۱۵	۵۷۰۷	انواع میوه
۵۷۹۷	۶۳۵۴	۵۷۶۳	۵۴۷۲	۶۷۱۸	۵۵۶۸	انواع سبزی
						میوه‌ها و سبزی‌های آماده (برای مصرف
۵۵	۱۰۶	۶۹	۴۵	۹۵	۵۷	در منزل)
۶۳۸۴	۵۹۶۷	۴۹۶۳	۴۵۰۸	۶۸۴۱	۳۷۹۲	خشکبار و حبوب
۴۸۵۴	۴۲۰۵	۳۳۸۱	۳۱۳۲	۵۰۹۳	۲۲۵۴	خشکبار
۱۵۳۰	۱۷۶۲	۱۵۸۱	۱۳۷۶	۱۷۴۹	۱۵۳۸	حبوب
						قند، شکر، شیرینی‌ها، چای، قهوه و
۷۳۱۹	۶۶۰۸	۵۸۶۶	۵۲۱۹	۶۳۲۸	۴۹۵۱	کاکائو
۱۰۱۶	۱۲۰۰	۱۱۹۳	۱۱۷۴	۱۱۴۳	۱۲۹۰	قند و شکر
۴۳۶۳	۳۸۱۹	۳۲۶۶	۲۶۸۸	۴۰۱۳	۲۱۸۵	انواع شیرینی‌ها و مرباها
۱۹۴۱	۱۵۸۹	۱۴۰۷	۱۳۵۷	۱۱۷۲	۱۴۷۵	چای، قهوه و کاکائو
						ادویه‌ها، چاشنی‌ها و سایر
۳۱۶۷	۲۸۶۴	۲۵۸۹	۲۲۳۵	۲۸۳۵	۲۳۰۹	ترکیب‌های خوراکی
۱۱۵۶	۹۹۷	۶۷۷	۶۱۳	۹۳۳	۶۷۴	انواع ادویه
۲۰۱۱	۱۸۶۷	۱۹۱۲	۱۶۲۲	۱۹۰۲	۱۶۳۵	چاشنی‌ها و سایر ترکیب‌های خوراکی
۱۰۴۰۰	۶۵۸۹	۶۵۲۰	۶۰۹۳	۶۵۷۶	۵۵۶۹	نوشابه‌ها، غذاهای آماده و دخانی‌ها
۲۴۱۴	۲۰۳۲	۲۰۷۴	۱۹۳۱	۱۹۵۷	۱۶۱۴	انواع نوشابه
۷۳۸۲	۴۱۲۲	۳۸۳۶	۲۸۴۲	۴۱۵۶	۲۲۱۵	غذاهای آماده و تنقلات
۶۰۴	۴۳۵	۶۱۰	۱۳۱۹	۴۶۳	۱۷۴۰	دخانی‌ها



۱۰-۲- متوسط انواع هزینه‌های خوراکی و دخانی سالانه یک خانوار شهری بر حسب فعالیت اصلی محل کار سرپرست

خانوار: ۱۳۹۵ (دنباله)

(هزار ریال)

غیر شاغل	سایر و اظهارنشده	دفاتر مرکزی	سازمان‌ها و هیئت‌های برون مرزی	خانوارهای معمولی دارای مستخدم	سایر فعالیت‌های خدمات عمومی، اجتماعی و شخصی	اقلام خوراکی و دخانی
۶۳۱۰۷	.	۶۳۹۵۵	.	۴۱۵۵۱	۶۰۱۶۹	جمع
						آرد، رشته، غلات، نان و فراورده‌های آن
۱۳۷۷۴	.	۱۵۹۵۵	.	۹۵۹۸	۱۳۴۹۱	آن
۷۶۳	.	۶۳۵	.	۷۵۳	۷۵۱	آرد و رشته
۷۱۸۱	.	۷۴۷۵	.	۳۹۸۷	۶۴۸۰	غلات
۵۴۱۰	.	۷۴۱۰	.	۴۴۶۷	۵۶۲۱	انواع نان
۴۲۱	.	۴۳۵	.	۳۹۱	۶۳۸	بیسکویت، کیک و ویفر
۱۳۹۰۶	.	۱۱۴۶۱	.	۱۰۷۸۸	۱۱۶۷۵	گوشت
۷۵۰۱	.	۵۵۲۲	.	۵۹۵۹	۵۸۴۲	گوشت دام
۴۴۸۳	.	۴۲۵۳	.	۳۷۹۸	۴۲۰۰	گوشت پرندگان
۱۹۲۲	.	۱۶۸۵	.	۱۰۳۱	۱۶۳۳	گوشت حیوانات دریایی
						شیر و فراورده‌های آن و تخم پرندگان
۶۷۹۰	.	۶۵۴۷	.	۶۱۷۰	۷۲۵۰	پرندگان
۱۷۴۴	.	۱۴۷۷	.	۱۴۶۳	۱۸۸۹	انواع شیر
۴۰۱۵	.	۳۸۲۱	.	۳۹۳۰	۴۱۱۰	فراورده‌های شیر
۱۰۳۱	.	۱۲۵۰	.	۷۷۷	۱۲۵۱	انواع تخم پرندگان
۲۳۰۶	.	۲۰۵۳	.	۱۹۵۸	۲۲۷۲	روغن‌ها و چربی‌ها
۱۶۷	۱۲۹	روغن‌ها و چربی‌های حیوانی
۲۱۳۸	.	۲۰۵۳	.	۱۹۵۸	۲۱۴۳	روغن‌های نباتی
۱۰۷۱۰	.	۹۷۳۶	.	۱۰۸۹۷	۹۹۳۵	میوه‌ها و سبزی‌ها
۵۵۷۷	.	۳۸۲۹	.	۵۴۷۱	۵۰۴۶	انواع میوه
۵۰۸۸	.	۵۹۰۷	.	۵۴۱۹	۴۸۱۳	انواع سبزی
						میوه‌ها و سبزی‌های آماده (برای مصرف در منزل)
۴۵	.	.	.	۷	۷۵	خشکبار و حبوب
۳۷۴۵	.	۲۶۵۹	.	۳۱۱۷	۳۵۷۸	خشکبار
۲۲۹۰	.	۱۴۵۱	.	۱۵۶۵	۲۱۲۹	حبوب
۱۴۵۵	.	۱۲۰۸	.	۱۵۵۳	۱۴۴۹	قند، شکر، شیرینی‌ها، چای، قهوه و کاکائو
۴۹۳۷	.	۴۳۹۶	.	۳۴۷۸	۴۵۶۱	قند و شکر
۱۱۷۸	.	۱۶۶۸	.	۱۱۰۵	۱۱۶۵	انواع شیرینی‌ها و مرباها
۲۲۵۰	.	۹۸۱	.	۷۵۶	۲۰۷۷	چای، قهوه و کاکائو
۱۵۱۰	.	۱۷۴۷	.	۱۶۱۷	۱۳۱۹	ادویه‌ها، چاشنی‌ها و سایر ترکیب‌های خوراکی
۲۰۶۰	.	۲۳۴۹	.	۱۴۶۱	۲۰۶۵	انواع ادویه
۶۵۸	.	۸۶۹	.	۲۷۸	۶۱۰	چاشنی‌ها و سایر ترکیب‌های خوراکی
۱۴۰۲	.	۱۴۸۰	.	۱۱۸۳	۱۴۵۵	نوشابه‌ها، غذاهای آماده و دخانی‌ها
۴۸۷۹	.	۷۸۰۰	.	۱۰۸۴	۵۳۴۱	انواع نوشابه
۱۲۶۲	.	۱۵۸۹	.	۸۱۵	۱۴۸۶	غذاهای آماده و تنقلات
۲۳۹۸	.	۴۱۰۸	.	۱۱۴	۲۴۰۰	دخانی‌ها
۱۲۱۹	.	۲۱۰۲	.	۱۵۵	۱۴۵۶	

۱۱-۲- متوسط انواع هزینه‌های غیر خوراکی سالانه یک خانوار شهری بر حسب وضع شغلی سرپرست خانوار: ۱۳۹۵ (هزار ریال)

مزد و حقوق‌بگیر عمومی	کارکن مستقل	کارفرما	کل	اقلام غیر خوراکی
۳,۷۵	۳,۷۰	۳,۶۳	۳,۶۳	متوسط تعداد افراد در خانوارها
۳۳۴۵۷۶	۱۹۱۳۸۱	۳۷۷۶۱۶	۲۱۸۱۸۵	جمع
۱۹۸۸۴	۱۱۴۳۴	۲۴۲۱۳	۱۱۳۸۲	پوشاک و کفش
۱۵۹۹۶	۹۲۳۳	۲۰۴۶۷	۹۱۰۹	پوشاک و تعمیرات آن
۳۸۸۸	۲۲۰۱	۳۷۴۵	۲۲۷۳	انواع کفش و تعمیرات آن
۱۰۹۷۱۱	۸۹۴۲۸	۱۷۹۲۵۶	۹۷۰۶۷	مسکن
				اجاره‌بها و سایر هزینه‌های منزل
۹۹۷۵۲	۷۸۹۹۸	۱۶۶۵۴۶	۸۷۰۸۶	مسکونی
				آب و فاضلاب، سوخت و روشنایی
۹۹۵۹	۱۰۴۳۰	۱۲۷۱۰	۹۹۸۱	منزل مسکونی
۱۴۹۸۵	۱۱۲۷۶	۱۶۹۵۸	۱۰۶۳۹	لوازم، اثاث و خدمات خانوار
				مبلمان، اثاث، فرش و کفپوش و
۴۱۱۱	۲۲۲۳	۳۴۱۲	۲۲۱۵	تعمیرات آن‌ها
۹۷۰	۶۹۳	۹۰۷	۶۳۹	لوازم و اثاث منزل
				وسایل حرارتی و پخت و پز، یخچال و
۲۵۵۶	۲۲۶۲	۳۴۰۹	۱۹۸۳	سایر وسایل عمده
				ظروف، لوازم آشپزخانه و سایر وسایل
۱۳۹۹	۱۵۴۲	۲۰۶۶	۱۱۶۹	منزل و تعمیرات آن‌ها
				کالاها و لوازم مصرفی بی‌دوام و کم‌دوام
۵۶۸۳	۴۵۰۴	۵۵۷۸	۴۳۷۸	منزل
۲۶۶	۵۳	۱۵۸۶	۲۵۳	خدمات خانگی
۴۵۱۰۰	۲۲۶۴۸	۳۲۰۹۱	۲۹۷۴۷	بهداشت و درمان
۲۶۲۲۷	۱۵۱۸۰	۲۲۵۲۴	۲۰۲۹۲	هزینه‌های بهداشتی و درمانی
۱۸۸۷۳	۷۴۶۸	۹۵۶۷	۹۴۵۵	هزینه بیمه‌های اجتماعی و درمانی
۵۷۵۲۹	۳۳۲۷۰	۵۸۸۱۵	۳۳۷۰۷	حمل و نقل و ارتباطات
۴۶۸۰۹	۲۵۴۹۶	۴۶۲۶۶	۲۶۲۴۸	حمل و نقل
۱۰۷۱۹	۷۷۷۴	۱۲۵۴۸	۷۴۶۰	ارتباطات
				تفریحات، سرگرمی‌ها و خدمات
۱۶۶۸۷	۷۵۶۷	۱۸۳۷۸	۷۹۰۳	فرهنگی
۳۰۳۰	۱۸۴۴	۳۲۸۳	۱۷۸۹	تفریحات و سرگرمی‌ها
۱۳۶۵۷	۵۷۲۴	۱۵۰۹۵	۶۱۱۴	تحصیل و آموزش
۷۰۶۸۱	۲۲۷۵۷	۴۷۹۰۶	۲۷۷۴۰	کالاها و خدمات متفرقه خانوار
۵۶۷۸	۴۲۷۰	۷۹۷۲	۴۱۵۸	خدمات شخصی و وسایل آرایشی
۲۰۸۸	۱۵۹۹	۶۲۰۱	۱۱۶۴	لوازم زینتی و شخصی
				هزینه‌های هتل، مسافرخانه و
۲۹۸۱	۹۴۲	۳۶۷۵	۱۳۳۰	مسافرت‌های دستجمعی
۸۹۸	۵۹۴	۷۱۷	۵۵۸	خدمات مالی و حقوقی
۱۶۱۶	۱۱۶۲	۴۰۵۹	۱۲۴۶	هزینه‌های مذهبی
۵۷۴۱۹	۱۴۱۹۰	۲۵۲۸۱	۱۹۲۸۴	هزینه‌های متفرقه



مرکز آمار ایران

۱۱-۲- متوسط انواع هزینه‌های غیر خوراکی سالانه یک خانوار شهری بر حسب وضع شغلی سرپرست خانوار: ۱۳۹۵ (دنباله)

(هزار ریال)

غیر شاغل	کارکن فامیلی بدون مزد	مزد و حقوق‌بگیر خصوصی	مزد و حقوق‌بگیر تعاونی	اقلام غیر خوراکی
۲,۹۸	۲,۰۰	۳,۶۹	۳,۵۴	متوسط تعداد افراد در خانوارها
۲۰۰,۹۱۵	۱۵۰,۴۴۵	۱۹۳,۵۰۱	۲۰۵,۹۶۴	جمع
۸۳,۴۳	۳۱,۰۲۰	۱۰,۷۳۳	۱۰,۲۱۲	پوشاک و کفش
۶۶۰,۵	۲۵۶,۲۰	۸۴۷,۳	۸۳۷,۷	پوشاک و تعمیرات آن
۱,۷۳۸	۵۴۰,۰	۲۲۶,۰	۱۸۳,۵	انواع کفش و تعمیرات آن
۱۰,۱۴۳,۰	۷,۱۲۸,۰	۸,۲۸۰,۳	۷,۱۴۵,۳	مسکن
۹,۱۲۹,۹	۶۰,۰۰۰	۷,۳۶۳,۰	۶,۳۵۳,۵	اجاره‌بها و سایر هزینه‌های منزل مسکونی
۱۰,۱۳۱	۱,۱۲۸,۰	۹,۱۷۳	۷,۹۱۷	آب و فاضلاب، سوخت و روشنایی منزل مسکونی
۹,۶۶۸	۷۹۰,۰	۹,۱۱۲	۱۸,۱۷۰	لوازم، اثاث و خدمات خانوار
۱,۸۳۸	۴۰,۰	۱,۸۴۷	۷,۸۸۷	مبلمان، اثاث، فرش و کفپوش و تعمیرات آن‌ها
۵۹۷	.	۵۰,۲	۸۵۶	لوازم و اثاث منزل
۱,۹۸۸	.	۱۴۰,۴	۲,۷۴۱	وسایل حرارتی و پخت و پز، یخچال و سایر وسایل عمده
۱۰,۹۷	۲۳۴,۰	۸۱۲	۲,۴۴۳	ظروف، لوازم آشپزخانه و سایر وسایل منزل و تعمیرات آن‌ها
۳,۷۷۹	۵۱۶,۰	۴,۴۵۷	۴,۲۴۴	کالاها و لوازم مصرفی بی‌دوام و کم‌دوام منزل
۳۶۸	.	۹۰	.	خدمات خانگی
۳۲,۰۸۲	۷۲۰,۰	۲۵,۶۷۷	۲۸,۰۰۵	بهداشت و درمان
۲۵,۱۲۴	.	۱۵۰,۷۸	۱۳,۳۴۷	هزینه‌های بهداشتی و درمانی
۶۹,۵۸	۷۲۰,۰	۱۰۵,۹۹	۱۴,۶۵۸	هزینه بیمه‌های اجتماعی و درمانی
۲,۷۱۳,۱	۹۲۴,۰	۳۰,۹۶۱	۳۲,۰۹۶	حمل و نقل و ارتباطات
۲۰,۵۶۵	۴۲۰,۰	۲,۴۳۵,۰	۱۹,۳۳۲	حمل و نقل
۶۵,۶۶	۵۰۴,۰	۶۶۱,۱	۱۲,۷۶۴	ارتباطات
۵,۴۶۷	۲۲۵	۶,۸۷۹	۱۱,۴۶۷	تفریحات، سرگرمی‌ها و خدمات فرهنگی
۱,۳۳۲	۲۲۵	۱۷۰,۶	۶,۸۵۴	تفریحات و سرگرمی‌ها
۴,۱۳۵	.	۵,۱۷۳	۴,۶۱۳	تحصیل و آموزش
۱,۶۷۹,۵	۲۳,۵۸۰	۲,۷۳۴,۲	۳,۴۵۶,۲	کالاها و خدمات متفرقه خانوار
۳,۴۸۵	۶۵۴,۰	۳,۹۶۹	۴,۱۲۵	خدمات شخصی و وسایل آرایشی
۸۶۴	.	۳۴۴	۲۵۸	لوازم زینتی و شخصی
۱,۲۷۷	.	۷۹۴	۳۲	هزینه‌های هتل، مسافرخانه و مسافرت‌های دستجمعی
۵۳۴	.	۴۱۹	۱,۲۶۳	خدمات مالی و حقوقی
۱,۲۳۹	۶۰,۰	۸۵۹	۹۴۸	هزینه‌های مذهبی
۹,۳۹۷	۱,۶۴۴,۰	۲۰,۹۵۶	۲,۷۹۳,۶	هزینه‌های متفرقه

۱۲-۲- متوسط انواع هزینه‌های خوراکی و دخانی سالانه یک خانوار شهری بر حسب وضع شغلی سرپرست خانوار: ۱۳۹۵

(هزار ریال)

مزد و حقوق‌بگیر عمومی	کارکن مستقل	کارفرما	کل	اقلام خوراکی و دخانی
۱۲۲۳۷	۶۷۹۸۸	۹۷۲۳۱	۶۶۶۳۶	جمع
				آرد، رشته، غلات، نان و فراورده‌های
۱۶۸۸۷	۱۵۲۳۸	۱۶۹۴۱	۱۴۵۸۳	آن
۸۷۶	۹۱۲	۹۸۷	۸۵۸	آرد و رشته
۹۳۳۰	۷۴۰۷	۹۱۶۶	۷۳۴۵	غلات
۵۷۲۶	۶۲۱۰	۶۰۶۸	۵۷۴۱	انواع نان
۹۵۵	۷۱۰	۷۲۱	۶۴۰	بیسکویت، کیک و ویفر
۱۸۰۹۱	۱۴۲۳۸	۲۰۸۵۶	۱۴۰۷۷	گوشت
۹۹۸۰	۷۵۹۳	۱۱۷۱۶	۷۴۹۰	گوشت دام
۵۲۳۸	۴۹۳۴	۵۶۶۷	۴۶۵۷	گوشت پرندگان
۲۸۷۳	۱۷۱۲	۳۴۷۴	۱۹۳۰	گوشت حیوانات دریایی
				شیر و فراورده‌های آن و تخم
۹۱۹۵	۷۶۶۵	۱۰۳۲۹	۷۴۲۲	پرندگان
۲۷۲۳	۲۰۶۸	۳۱۴۰	۱۹۹۳	انواع شیر
۵۲۶۴	۴۴۲۴	۵۹۶۳	۴۳۲۸	فراورده‌های شیر
۱۲۰۸	۱۱۷۳	۱۲۲۶	۱۱۰۱	انواع تخم پرندگان
۲۵۸۹	۲۳۴۵	۲۵۴۱	۲۳۷۷	روغن‌ها و چربی‌ها
۱۸۶	۸۷	۹۶۸	۱۶۴	روغن‌ها و چربی‌های حیوانی
۲۴۰۳	۲۲۵۹	۲۵۷۲	۲۲۱۲	روغن‌های نباتی
۱۴۳۲۰	۱۱۵۳۹	۱۶۴۸۴	۱۱۳۴۴	میوه‌ها و سبزی‌ها
۸۱۰۰	۵۹۴۸	۹۴۹۵	۵۹۶۶	انواع میوه
۶۱۴۶	۵۵۴۶	۶۸۸۱	۵۳۲۶	انواع سبزی
				میوه‌ها و سبزی‌های آماده (برای مصرف
۷۴	۴۵	۱۰۸	۵۱	در منزل)
۵۴۵۷	۳۹۶۸	۵۶۳۸	۴۰۰۸	خشکبار و حبوب
۳۷۸۴	۲۴۴۱	۴۰۳۷	۲۵۲۴	خشکبار
۱۶۷۳	۱۵۲۷	۱۶۰۰	۱۴۸۳	حبوب
				قند، شکر، شیرینی‌ها، چای، قهوه و
۶۳۷۹	۵۲۹۷	۷۲۱۹	۵۱۷۳	کاکائو
۱۱۸۱	۱۳۳۱	۱۲۷۵	۱۲۱۸	قند و شکر
۳۶۹۲	۲۳۹۲	۴۱۳۵	۲۴۶۱	انواع شیرینی‌ها و مرباها
۱۵۰۶	۱۵۷۴	۱۸۰۹	۱۴۹۵	چای، قهوه و کاکائو
				ادویه‌ها، چاشنی‌ها و سایر
۲۷۵۳	۲۲۵۶	۲۸۰۲	۲۲۰۹	ترکیب‌های خوراکی
۸۲۷	۶۸۲	۸۸۴	۶۸۰	انواع ادویه
۱۹۲۷	۱۵۷۴	۱۹۱۷	۱۵۲۹	چاشنی‌ها و سایر ترکیب‌های خوراکی
۶۵۶۷	۵۴۴۰	۱۳۴۲۲	۵۴۴۲	نوشابه‌ها، غذاهای آماده و دخانی‌ها
۲۰۹۱	۱۵۸۹	۲۲۵۸	۱۵۱۱	انواع نوشابه
۳۹۲۴	۲۳۶۱	۹۸۷۸	۲۶۶۷	غذاهای آماده و تنقلات
۵۵۲	۱۴۹۱	۱۲۸۵	۱۲۶۴	دخانی‌ها



۱۲-۲- متوسط انواع هزینه‌های خوراکی و دخانی سالانه یک خانوار شهری بر حسب وضع شغلی سرپرست خانوار: ۱۳۹۵ (دنباله)
(هزار ریال)

غیر شاغل	کارکن فامیلی بدون مزد	مزد و حقوق‌بگیر خصوصی	مزد و حقوق‌بگیر تعاونی	اقلام خوراکی و دخانی
۶۳۱۰۷	۶۵۹۸۸	۶۱۰۷۴	۶۱۳۹۷	جمع
				آرد، رشته، غلات، نان و فراورده‌های
۱۳۷۷۴	۶۳۴۲	۱۴۰۶۲	۱۴۲۷۹	آن
۷۶۳	۸۸۲	۹۲۴	۳۴۴	آرد و رشته
۷۱۸۱	.	۶۵۶۸	۸۳۱۷	غلات
۵۴۱۰	۵۱۶۰	۵۸۱۸	۵۱۹۹	انواع نان
۴۲۱	۳۰۰	۷۵۲	۴۱۹	بیسکویت، کیک و ویفر
۱۳۹۰۶	۱۵۰۹۶	۱۱۹۳۷	۱۰۵۶۵	گوشت
۷۵۰۱	۸۱۶۰	۶۰۰۰	۵۴۶۸	گوشت دام
۴۴۸۳	۵۲۵۶	۴۳۶۷	۳۱۸۸	گوشت پرندگان
۱۹۲۲	۱۶۸۰	۱۵۷۰	۱۹۰۹	گوشت حیوانات دریایی
				شیر و فراورده‌های آن و تخم
۶۷۹۰	۵۴۳۰	۷۰۹۸	۵۷۷۰	پرندگان
۱۷۴۴	۱۴۴۰	۱۸۷۰	۱۱۵۲	انواع شیر
۴۰۱۵	۲۸۲۰	۴۱۴۰	۳۶۵۹	فراورده‌های شیر
۱۰۳۱	۱۱۷۰	۱۰۸۸	۹۵۹	انواع تخم پرندگان
۲۳۰۶	۱۱۸۸	۲۲۸۱	۲۵۷۸	روغن‌ها و چربی‌ها
۱۶۷	.	۱۱۷	۴۴	روغن‌ها و چربی‌های حیوانی
۲۱۳۸	۱۱۸۸	۲۱۶۴	۲۵۳۵	روغن‌های نباتی
۱۰۷۱۰	۱۵۶۶۰	۱۰۳۵۲	۱۱۵۱۴	میوه‌ها و سبزی‌ها
۵۵۷۷	۱۰۶۲۰	۵۳۰۰	۵۲۳۹	انواع میوه
۵۰۸۸	۵۰۴۰	۵۰۰۳	۶۰۸۶	انواع سبزی
				میوه‌ها و سبزی‌های آماده (برای مصرف
۴۵	.	۴۹	۱۸۹	در منزل)
۳۷۴۵	۷۶۲۰	۳۶۵۶	۳۹۰۷	خشکبار و حبوب
۲۲۹۰	۶۰۰۰	۲۲۴۹	۳۰۰۸	خشکبار
۱۴۵۵	۱۶۲۰	۱۴۰۷	۸۹۹	حبوب
				قند، شکر، شیرینی‌ها، چای، قهوه و
۴۹۳۷	۶۱۸۰	۴۷۱۶	۵۰۷۲	کاکائو
۱۱۷۸	۴۲۰	۱۱۹۸	۱۰۲۴	قند و شکر
۲۲۵۰	۳۶۰۰	۲۱۳۸	۲۶۱۸	انواع شیرینی‌ها و مرباها
۱۵۱۰	۲۱۶۰	۱۳۷۹	۱۴۳۱	چای، قهوه و کاکائو
				ادویه‌ها، چاشنی‌ها و سایر
۲۰۶۰	۳۳۱۲	۲۱۰۲	۲۴۲۵	ترکیب‌های خوراکی
۶۵۸	۱۸۰۰	۶۳۰	۹۹۰	انواع ادویه
۱۴۰۲	۱۵۱۲	۱۴۷۲	۱۴۳۶	چاشنی‌ها و سایر ترکیب‌های خوراکی
۴۸۷۹	۵۱۶۰	۴۸۶۹	۵۲۸۶	نوشابه‌ها، غذاهای آماده و دخانی‌ها
۱۲۶۲	۱۵۶۰	۱۴۸۴	۱۳۲۳	انواع نوشابه
۲۳۹۸	.	۱۹۵۷	۲۹۴۷	غذاهای آماده و تنقلات
۱۲۱۹	۳۶۰۰	۱۴۲۸	۱۰۱۶	دخانی‌ها

۱۳-۲- متوسط انواع هزینه‌های غیر خوراکی سالانه یک خانوار شهری در هر یک از گروه‌های درآمد سالانه: ۱۳۹۵ (هزار ریال)

تا ۱۶۵۰۰۰ هزار ریال	تا ۱۲۰۰۰۰ هزار ریال	تا ۱۰۰۰۰۰ هزار ریال	تا ۷۵۰۰۰ هزار ریال	۷۵۰۰۰ هزار ریال و کمتر	کل	اقلام غیر خوراکی
۳,۳۴	۳,۱۴	۳,۰۰	۲,۸۹	۲,۲۴	۳,۴۳	متوسط تعداد افراد در خانوارها
۱۲۸۹۱۷	۱۰۶۱۴۳	۹۲۳۲۳	۷۲۷۱۶	۵۵۲۲۲	۲۱۸۱۸۵	جمع
۶۸۹۹	۵۹۳۱	۵۶۸۹	۳۳۱۳	۲۳۶۳	۱۱۳۸۲	پوشاک و کفش
۵۵۳۸	۴۶۸۳	۴۳۲۷	۲۴۷۵	۱۷۸۴	۹۱۰۹	پوشاک و تعمیرات آن
۱۳۶۱	۱۲۴۸	۱۳۶۲	۸۳۸	۵۷۸	۲۲۷۳	انواع کفش و تعمیرات آن
۵۸۹۷۸	۵۱۱۸۴	۴۵۲۵۰	۴۰۰۲۲	۳۱۹۱۱	۹۷۰۶۷	مسکن
۵۰۳۴۱	۴۲۴۶۱	۳۷۰۵۱	۳۲۳۶۳	۲۵۵۹۶	۸۷۰۸۶	اجاره‌بها و سایر هزینه‌های منزل مسکونی
۸۶۳۷	۸۷۲۴	۸۱۹۹	۷۶۵۹	۶۳۱۵	۹۹۸۱	آب و فاضلاب، سوخت و روشنایی منزل مسکونی
۸۱۳۶	۶۰۴۱	۶۱۴۸	۳۷۶۴	۲۵۴۶	۱۰۶۳۹	لوازم، اثاث و خدمات خانوار
۱۲۳۱	۷۹۱	۱۲۰۱	۳۰۱	۵۸	۲۲۱۵	مبلمان، اثاث، فرش و کفپوش و تعمیرات آن‌ها
۵۹۹	۳۲۳	۲۶۵	۱۰۷	۹۲	۶۳۹	لوازم و اثاث منزل
۱۲۵۶	۸۲۱	۱۰۷۶	۴۳۲	۲۸۲	۱۹۸۳	وسایل حرارتی و پخت و پز، یخچال و سایر وسایل عمده
۱۰۷۰	۶۱۳	۵۳۳	۳۲۴	۲۷۳	۱۱۶۹	ظروف، لوازم آشپزخانه و سایر وسایل منزل و تعمیرات آن‌ها
۳۸۹۱	۳۳۹۰	۳۰۴۵	۲۵۷۸	۱۸۳۵	۴۳۷۸	کالاها و لوازم مصرفی بی‌دوام و کم‌دوام منزل
۸۹	۱۰۳	۲۷	۲۲	۶	۲۵۳	خدمات خانگی
۱۷۸۴۵	۱۷۱۰۲	۱۴۲۹۹	۱۱۵۲۷	۸۵۳۷	۲۹۷۴۷	بهداشت و درمان
۱۲۱۹۸	۱۲۷۶۲	۱۰۶۸۰	۸۴۴۴	۶۴۴۸	۲۰۲۹۲	هزینه‌های بهداشتی و درمانی
۵۶۴۷	۴۳۴۰	۳۶۱۹	۳۰۸۳	۲۰۸۹	۹۴۵۵	هزینه بیمه‌های اجتماعی و درمانی
۱۹۶۱۶	۱۴۴۷۲	۱۱۶۰۳	۸۲۸۶	۵۸۷۴	۳۳۷۰۷	حمل و نقل و ارتباطات
۱۴۹۲۹	۱۰۵۰۴	۸۲۲۹	۵۶۹۴	۴۰۷۱	۲۶۲۴۸	حمل و نقل
۴۶۸۸	۳۹۶۸	۳۳۷۵	۲۵۹۲	۱۸۰۳	۷۴۶۰	ارتباطات
۳۰۱۴	۲۵۳۷	۲۵۱۵	۱۳۰۷	۸۴۱	۷۹۰۳	تفریحات، سرگرمی‌ها و خدمات فرهنگی
۷۲۳	۷۲۸	۸۸۴	۲۳۵	۲۱۹	۱۷۸۹	تفریحات و سرگرمی‌ها
۲۲۹۱	۱۸۰۹	۱۶۳۰	۱۰۷۲	۶۲۲	۶۱۱۴	تحصیل و آموزش
۱۴۵۰۰	۸۸۷۶	۶۸۲۰	۴۴۹۷	۳۱۵۱	۲۷۷۴۰	کالاها و خدمات متفرقه خانوار
۲۹۵۷	۲۴۶۲	۲۱۸۸	۱۷۰۶	۱۰۱۴	۴۱۵۸	خدمات شخصی و وسایل آرایشی
-۳۶	-۴۲	-۱۵۶	-۱۸۱	۲۳	۱۱۶۴	لوازم زینتی و شخصی
۶۴۳	۴۲۹	۴۸۲	۳۶۲	۲۴۵	۱۳۳۰	هزینه‌های هتل، مسافرخانه و مسافرت‌های دستجمعی
۲۸۵	۲۱۶	۱۷۷	۱۰۷	۷۸	۵۵۸	خدمات مالی و حقوقی
۹۵۷	۷۵۴	۵۷۸	۴۱۲	۴۱۸	۱۲۴۶	هزینه‌های مذهبی
۹۶۹۴	۵۰۵۷	۳۵۵۱	۲۰۹۲	۱۳۷۳	۱۹۲۸۴	هزینه‌های متفرقه



۱۳-۲- متوسط انواع هزینه‌های غیر خوراکی سالانه یک خانوار شهری در هر یک از گروه‌های درآمد سالانه: ۱۳۹۵ (دنباله)

(هزار ریال)

۶۰۰۰۰۰ تا ۶۰۰۰۰۰ هزار ریال و بیش‌تر	۴۸۰۰۰۰ تا ۶۰۰۰۰۰ هزار ریال	۳۶۰۰۰۰ تا ۴۸۰۰۰۰ هزار ریال	۲۷۰۰۰۰ تا ۳۶۰۰۰۰ هزار ریال	۱۹۵۰۰۰ تا ۲۷۰۰۰۰ هزار ریال	اقدام غیر خوراکی
۳,۷۰	۳,۷۸	۳,۷۲	۳,۶۰	۳,۴۴	متوسط تعداد افراد در خانوارها
۵۱۹۴۱۳	۳۵۳۲۸۶	۲۱۷۷۴۹	۲۱۳۲۴۱	۱۶۳۶۷۳	جمع
۲۸۶۴۱	۱۸۰۹۱	۱۵۵۸۱	۱۰۵۷۵	۹۳۵۲	پوشاک و کفش
۲۳۱۶۳	۱۴۸۴۴	۱۲۴۴۶	۸۵۳۱	۷۳۴۹	پوشاک و تعمیرات آن
۵۴۷۷	۳۲۴۷	۳۱۳۵	۲۰۴۴	۲۰۰۳	انواع کفش و تعمیرات آن
۲۷۶۲۱۷	۱۴۷۳۱۹	۱۲۰۶۶۰	۹۱۷۶۸	۷۱۴۵۰	مسکن
۲۶۱۶۲۶	۱۳۵۹۳۱	۱۰۹۶۵۹	۸۱۵۳۶	۶۱۹۸۳	اجاره‌بها و سایر هزینه‌های منزل مسکونی
۱۴۵۹۱	۱۱۳۸۸	۱۱۰۰۱	۱۰۲۳۳	۹۴۶۸	آب و فاضلاب، سوخت و روشنایی منزل مسکونی
۲۱۵۸۲	۱۷۱۳۶	۱۳۵۹۶	۱۰۸۸۵	۹۱۷۶	لوازم، اثاث و خدمات خانوار میلان، اثاث، فرش و کفپوش و تعمیرات آن‌ها
۵۵۳۹	۴۷۶۵	۳۰۲۲	۲۲۰۷	۱۷۰۲	لوازم و اثاث منزل
۹۳۲	۱۵۳۱	۷۸۷	۷۴۴	۵۱۲	وسایل حرارتی و پخت و پز، یخچال و سایر وسایل عمده
۴۴۷۲	۳۱۷۹	۲۸۱۳	۲۱۳۵	۱۶۳۱	ظروف، لوازم آشپزخانه و سایر وسایل منزل و تعمیرات آن‌ها
۲۲۴۸	۲۰۳۱	۱۶۷۵	۹۹۶	۱۰۷۲	کالاها و لوازم مصرفی بی‌دوام و کم‌دوام منزل
۶۴۶۰	۵۵۳۳	۵۱۴۰	۴۷۳۴	۴۱۳۷	خدمات خانگی
۱۹۳۳	۹۶	۱۵۹	۷۰	۱۲۲	بهداشت و درمان
۷۲۱۹۰	۴۹۱۷۷	۳۹۴۴۷	۲۹۳۲۸	۲۲۷۰۴	هزینه‌های بهداشتی و درمانی
۵۰۵۳۸	۳۲۷۰۶	۲۶۵۵۹	۱۹۲۵۱	۱۵۱۷۵	هزینه بیمه‌های اجتماعی و درمانی
۲۱۶۵۱	۱۶۴۷۱	۱۲۸۸۸	۱۰۰۷۸	۷۵۲۹	حمل و نقل و ارتباطات
۸۳۷۲۰	۵۱۹۴۳	۵۰۰۷۴	۳۴۵۹۵	۲۶۵۲۵	حمل و نقل
۶۶۹۴۱	۳۹۶۶۵	۴۰۱۲۳	۲۶۶۶۶	۲۰۶۱۶	ارتباطات
۱۶۷۷۹	۱۲۲۷۷	۹۹۵۰	۷۹۲۹	۵۹۰۹	تفریحات، سرگرمی‌ها و خدمات فرهنگی
۲۵۰۸۱	۱۶۵۲۵	۱۱۰۰۳	۷۵۷۰	۵۰۹۵	تفریحات و سرگرمی‌ها
۴۴۶۳	۳۴۸۱	۲۳۲۹	۲۰۷۹	۱۳۳۸	تحصیل و آموزش
۲۰۶۱۸	۱۳۰۴۴	۸۶۷۳	۵۴۹۱	۳۷۵۷	کالاها و خدمات متفرقه خانوار
۸۱۹۸۳	۵۳۰۹۶	۳۷۳۸۸	۲۸۵۲۷	۱۹۳۷۲	خدمات شخصی و وسایل آرایشی
۱۰۰۵۶	۶۲۶۱	۴۸۷۹	۴۱۹۳	۳۴۳۱	لوازم زینتی و شخصی
۶۵۶۸	۱۸۱۵	۱۰۱۰	۱۵۲۱	۳۹۰	هزینه‌های هتل، مسافرخانه و مسافرت‌های دستجمعی
۵۰۸۷	۱۶۸۸	۱۸۳۲	۱۱۱۱	۸۷۷	خدمات مالی و حقوقی
۱۱۰۱	۱۵۰۶	۸۳۱	۵۷۸	۴۰۱	هزینه‌های مذهبی
۲۹۵۳	۱۸۴۱	۱۶۴۲	۱۱۹۸	۹۶۹	هزینه‌های متفرقه
۵۶۲۱۶	۳۹۹۸۳	۲۷۱۹۵	۱۹۹۲۶	۱۳۳۰۵	

۱۴-۲- متوسط انواع هزینه‌های خوراکی و دخانی سالانه یک خانوار شهری در هر یک از گروه‌های درآمد سالانه: ۱۳۹۵

(هزار ریال)

تا ۱۶۵۰۰۰ ریال	تا ۱۲۰۰۰۰ هزار ریال	تا ۱۰۰۰۰۰ هزار ریال	تا ۷۵۰۰۰ هزار ریال	۷۵۰۰۰ هزار ریال و کمتر	کل	اقلام خوراکی و دخانی
۵۲۸۶۴	۴۶۹۷۸	۴۲۹۰۹	۳۴۸۴۰	۲۶۵۰۱	۶۶۶۳۶	جمع
						آرد، رشته، غلات، نان و فرآورده‌های
۱۲۶۵۱	۱۱۵۴۱	۱۰۵۳۴	۹۴۱۱	۷۱۲۷	۱۴۵۸۳	آن
۷۷۰	۷۸۱	۷۱۹	۶۲۰	۳۵۵	۸۵۸	آرد و رشته
۵۵۲۵	۴۹۵۲	۴۲۶۹	۳۵۵۵	۲۶۰۵	۷۳۴۵	غلات
۵۸۲۲	۵۳۳۵	۵۰۴۵	۴۸۵۳	۳۹۴۱	۵۷۴۱	انواع نان
۵۳۳	۴۷۳	۵۰۰	۳۸۴	۲۲۶	۶۴۰	بیسکویت، کیک و ویفر
۱۰۲۷۵	۸۹۷۴	۷۵۳۶	۶۰۴۸	۴۶۸۱	۱۴۰۷۷	گوشت
۵۰۱۴	۴۲۰۵	۳۲۵۷	۲۴۳۳	۱۸۴۱	۷۴۹۰	گوشت دام
۴۱۶۸	۳۷۹۸	۳۵۱۶	۳۱۰۷	۲۴۳۶	۴۶۵۷	گوشت پرندگان
۱۰۹۲	۹۷۰	۷۶۳	۵۰۸	۴۰۴	۱۹۳۰	گوشت حیوانات دریایی
						شیر و فرآورده‌های آن و تخم
۵۹۲۹	۵۲۳۹	۴۷۲۶	۳۸۵۹	۲۹۹۰	۷۴۲۲	پرندگان
۱۵۰۹	۱۲۳۲	۱۰۸۵	۸۶۵	۶۸۸	۱۹۹۳	انواع شیر
۳۳۹۶	۳۰۲۱	۲۷۵۲	۲۱۹۰	۱۶۹۱	۴۳۲۸	فرآورده‌های شیر
۱۰۲۵	۹۸۶	۸۸۹	۸۰۴	۶۱۰	۱۱۰۱	انواع تخم پرندگان
۲۲۸۴	۲۰۲۹	۲۱۱۷	۱۷۲۳	۱۳۱۶	۲۳۷۷	روغن‌ها و چربی‌ها
۱۷۷	۱۲۴	۱۳۶	۸۰	۸۵	۱۶۴	روغن‌ها و چربی‌های حیوانی
۲۱۰۶	۱۹۰۵	۱۹۸۱	۱۶۴۳	۱۲۳۱	۲۲۱۲	روغن‌های نباتی
۸۹۸۴	۸۰۴۳	۷۱۳۰	۵۶۲۹	۴۳۵۲	۱۱۳۴۴	میوه‌ها و سبزی‌ها
۴۲۰۴	۳۸۰۱	۳۲۲۶	۲۳۶۷	۱۸۲۶	۵۹۶۶	انواع میوه
۴۷۴۵	۴۲۱۷	۳۸۷۹	۳۲۳۳	۲۵۰۳	۵۳۲۶	انواع سبزی
						میوه‌ها و سبزی‌های آماده (برای مصرف
۳۵	۲۵	۲۶	۲۹	۲۳	۵۱	در منزل)
۲۹۰۷	۲۶۰۹	۲۴۱۸	۱۸۵۱	۱۱۹۵	۴۰۰۸	خشکبار و حبوب
۱۵۱۷	۱۳۵۰	۱۱۹۶	۸۲۱	۴۵۶	۲۵۲۴	خشکبار
۱۳۹۰	۱۲۵۹	۱۲۲۱	۱۰۳۱	۷۳۹	۱۴۸۳	حبوب
						قند، شکر، شیرینی‌ها، چای، قهوه و
۴۲۷۶	۳۹۴۲	۳۸۰۱	۲۹۰۳	۲۳۰۰	۵۱۷۳	کاکائو
۱۲۶۲	۱۱۸۶	۱۲۶۴	۱۱۰۵	۸۲۳	۱۲۱۸	قند و شکر
۱۵۶۲	۱۳۷۰	۱۲۲۳	۷۵۳	۶۳۳	۲۴۶۱	انواع شیرینی‌ها و مرباها
۱۴۵۳	۱۳۸۶	۱۳۱۴	۱۰۴۶	۸۴۴	۱۴۹۵	چای، قهوه و کاکائو
						ادویه‌ها، چاشنی‌ها و سایر
۱۹۳۸	۱۶۱۸	۱۵۰۲	۱۱۷۶	۸۲۷	۲۲۰۹	ترکیب‌های خوراکی
۶۵۰	۵۵۵	۴۶۶	۳۲۹	۲۶۲	۶۸۰	انواع ادویه
۱۲۸۸	۱۰۶۴	۱۰۳۶	۸۴۷	۵۶۵	۱۵۲۹	چاشنی‌ها و سایر ترکیب‌های خوراکی
۳۶۲۰	۲۹۸۳	۳۱۴۵	۲۲۳۹	۱۷۱۴	۵۴۴۲	نوشابه‌ها، غذاهای آماده و دخانی‌ها
۱۲۳۲	۱۱۱۳	۹۶۲	۷۶۰	۴۵۹	۱۵۱۱	انواع نوشابه
۹۱۶	۷۵۷	۶۱۸	۳۴۴	۲۷۲	۲۶۶۷	غذاهای آماده و تنقلات
۱۴۷۱	۱۱۱۲	۱۵۶۵	۱۱۳۶	۹۸۳	۱۲۶۴	دخانی‌ها



۱۴-۲- متوسط انواع هزینه‌های خوراکی و دخانی سالانه یک خانوار شهری در هر یک از گروه‌های درآمد سالانه: ۱۳۹۵ (دنباله)

(هزار ریال)

۶۰۰۰۰۰ تا ۱۱۸۹۸۷ هزار ریال و بیشتر	۴۸۰۰۰۰ تا ۶۰۰۰۰۰ هزار ریال	۳۶۰۰۰۰ تا ۴۸۰۰۰۰ هزار ریال	۲۷۰۰۰۰ تا ۳۶۰۰۰۰ هزار ریال	۱۹۵۰۰۰ تا ۲۷۰۰۰۰ هزار ریال	اقلام خوراکی و دخانی
۱۱۸۹۸۷	۹۱۲۳۴	۸۱۲۰۱	۶۹۳۸۲	۵۹۱۵۵	جمع
۲۱۴۹۲	۱۷۵۴۹	۱۷۴۵۳	۱۵۱۹۱	۱۳۹۵۷	آرد، رشته، غلات، نان و فراورده‌های آن
۱۱۵۱	۹۶۴	۹۴۲	۹۱۰	۸۴۵	آرد و رشته
۱۳۰۷۶	۹۸۴۰	۹۵۷۶	۷۶۸۹	۶۶۷۲	غلات
۶۳۶۶	۵۸۹۱	۶۱۶۲	۵۹۰۶	۵۸۱۷	انواع نان
۹۰۰	۸۵۴	۷۷۳	۶۸۷	۶۲۴	بیسکویت، کیک و ویفر
۲۷۶۳۰	۲۱۰۲۲	۱۷۷۷۲	۱۴۹۲۳	۱۲۰۳۱	گوشت
۱۶۲۸۲	۱۱۷۶۱	۹۷۵۰	۸۱۵۱	۶۰۹۳	گوشت دام
۶۵۰۲	۵۹۲۴	۵۲۹۵	۴۹۰۵	۴۴۵۱	گوشت پرندگان
۴۸۴۵	۳۳۳۸	۲۷۲۷	۱۸۶۷	۱۴۸۷	گوشت حیوانات دریایی
۱۲۸۹۹	۹۶۶۳	۹۱۱۶	۷۸۳۹	۶۷۹۰	شیر و فراورده‌های آن و تخم پرندگان
۴۱۵۴	۲۸۳۵	۲۵۳۴	۲۰۱۰	۱۷۱۸	انواع شیر
۷۴۳۳	۵۶۱۴	۵۳۳۵	۴۶۷۱	۳۹۶۴	فراورده‌های شیر
۱۳۱۲	۱۲۱۴	۱۲۴۷	۱۱۵۸	۱۱۰۹	انواع تخم پرندگان
۳۴۸۰	۲۸۸۰	۲۵۷۸	۲۳۴۶	۲۲۶۶	روغن‌ها و چربی‌ها
۳۷۸	۳۳۱	۱۶۲	۱۲۰	۱۲۲	روغن‌ها و چربی‌های حیوانی
۳۱۰۲	۲۵۴۹	۲۴۱۶	۲۲۲۶	۲۱۴۴	روغن‌های نباتی
۲۰۰۷۴	۱۵۰۴۶	۱۳۸۷۴	۱۱۸۴۴	۱۰۴۲۷	میوه‌ها و سبزی‌ها
۱۲۰۷۷	۸۳۶۳	۷۵۸۸	۶۲۱۵	۵۲۹۱	انواع میوه
۷۸۹۵	۶۵۹۸	۶۲۱۷	۵۵۸۰	۵۰۸۸	انواع سبزی
۱۰۲	۸۴	۶۸	۵۰	۴۷	میوه‌ها و سبزی‌های آماده (برای مصرف در منزل)
۸۰۶۳	۵۷۳۷	۵۱۷۳	۴۰۸۱	۳۴۴۱	خشکبار و حبوب
۶۲۸۲	۴۰۰۴	۳۴۵۸	۲۵۴۷	۱۹۲۶	خشکبار
۱۷۸۱	۱۷۳۳	۱۷۱۵	۱۵۳۴	۱۵۱۵	حبوب
۸۴۲۹	۶۹۹۰	۶۲۰۰	۵۳۵۸	۴۷۰۶	قند، شکر، شیرینی‌ها، چای، قهوه و کاکائو
۱۱۲۴	۱۲۲۰	۱۲۸۳	۱۲۸۷	۱۲۳۸	قند و شکر
۵۴۹۹	۳۹۷۷	۳۳۳۰	۲۵۱۷	۱۹۹۳	انواع شیرینی‌ها و مرباها
۱۸۰۶	۱۷۹۲	۱۵۸۷	۱۵۵۳	۱۴۷۵	چای، قهوه و کاکائو
۳۲۴۰	۲۹۳۶	۲۷۹۷	۲۳۲۹	۲۰۸۳	ادویه‌ها، چاشنی‌ها و سایر ترکیب‌های خوراکی
۹۷۷	۸۵۷	۸۶۰	۷۰۱	۶۳۱	انواع ادویه
۲۲۶۳	۲۰۸۰	۱۹۳۸	۱۶۲۸	۱۴۵۲	چاشنی‌ها و سایر ترکیب‌های خوراکی
۱۳۶۷۹	۹۴۱۰	۶۲۳۸	۵۴۷۱	۴۱۵۴	نوشابه‌ها، غذاهای آماده و دخانی‌ها
۲۵۴۵	۲۱۴۴	۱۸۵۰	۱۶۰۸	۱۳۵۵	انواع نوشابه
۹۸۸۰	۶۰۱۴	۲۹۹۶	۲۵۴۳	۱۶۳۳	غذاهای آماده و تنقلات
۱۲۵۴	۱۲۵۲	۱۳۹۲	۱۳۲۰	۱۱۶۶	دخانی‌ها

۱۵-۲- متوسط انواع هزینه‌های غیر خوراکی ناخالص سالانه یک خانوار شهری در هر یک از گروه‌های هزینه سالانه: ۱۳۹۵

(هزار ریال)

تا ۱۲۰۰۰۰ ریال	تا ۱۰۰۰۰۰ ریال	تا ۷۵۰۰۰ ریال	۷۵۰۰۰ ریال و کمتر	کل	ضریب تغییرات (CV) ^(۱)	اقلام غیر خوراکی
۳/۳۳	۳/۰۲	۲/۷۴	۱/۹۹	۳/۴۳	-	متوسط تعداد افراد در خانوارها
۹۸۴۶۷	۷۳۸۱۶	۵۹۱۴۸	۳۷۴۳۲	۲۲۲۹۷۴	۰/۰۱۲۳	جمع
۲۵۹۷	۲۳۰۶	۱۵۲۸	۵۹۷	۱۱۳۸۳	۰/۰۳۳۵	پوشاک و کفش
۲۸۲۶	۱۷۵۹	۱۱۴۵	۴۷۸	۹۱۱۱	۰/۰۳۵۵	پوشاک و تعمیرات آن
۷۷۱	۵۴۶	۳۸۳	۱۱۹	۲۲۷۳	۰/۰۳۷۳	انواع کفش و تعمیرات آن
۵۲۵۰۲	۴۳۳۳۷	۳۷۵۲۳	۲۶۳۵۰	۹۷۰۶۷	۰/۰۱۲۷	مسکن
۴۴۳۴۱	۳۵۶۳۰	۳۰۸۴۰	۲۱۴۳۸	۸۷۰۸۶	۰/۰۱۳۸	اجاره‌بها و سایر هزینه‌های منزل مسکونی
۸۱۶۱	۷۷۰۶	۶۶۸۳	۴۹۱۲	۹۹۸۱	۰/۰۰۹۴	آب و فاضلاب، سوخت و روشنایی منزل مسکونی
۴۹۲۲	۳۶۹۷	۲۸۷۵	۱۳۹۷	۱۰۶۸۰	۰/۰۲۴۴	لوازم، اثاث و خدمات خانوار
۳۶۴	۱۶۸	۷۱	۳۳	۲۲۴۶	۰/۰۵۰۱	میلان، اثاث، فرش و کفپوش و تعمیرات آن‌ها
۱۲۵	۱۵۴	۳۵	۸	۶۳۹	۰/۱۰۹۵	لوازم و اثاث منزل
۶۶۶	۳۹۴	۲۸۱	۱۰۸	۱۹۹۳	۰/۰۵۰۴	وسایل حرارتی و پخت و پز، یخچال و سایر وسایل عمده
۴۲۷	۲۹۳	۱۶۹	۶۸	۱۱۷۰	۰/۰۸۸۸	ظروف، لوازم آشپزخانه و سایر وسایل منزل و تعمیرات آن‌ها
۳۳۱۴	۲۶۶۵	۲۱۷۵	۱۱۷۶	۴۳۷۸	۰/۰۱۰۰	کالاها و لوازم مصرفی بی‌دوام و کم‌دوام منزل
۲۷	۲۳	۱۴۳	۴	۲۵۳	۰/۲۶۴۵	خدمات خانگی
۱۱۹۷۹	۸۴۸۹	۶۸۶۲	۴۴۶۷	۲۹۷۴۷	۰/۰۲۴۰	بهداشت و درمان
۶۷۱۵	۴۶۵۱	۳۷۵۴	۲۴۸۳	۲۰۲۹۲	۰/۰۳۳۵	هزینه‌های بهداشتی و درمانی
۵۲۶۴	۳۸۳۸	۳۱۰۸	۱۹۸۴	۹۴۵۵	۰/۰۱۴۲	هزینه بیمه‌های اجتماعی و درمانی
۱۲۸۹۶	۸۳۶۸	۵۷۳۲	۲۷۹۹	۳۷۴۰۳	۰/۰۲۴۵	حمل و نقل و ارتباطات
۸۹۹۷	۵۳۷۵	۳۵۰۹	۱۶۱۵	۲۹۹۲۸	۰/۰۲۹۴	حمل و نقل
۳۸۹۹	۲۹۹۳	۲۲۲۳	۱۱۸۴	۷۴۷۵	۰/۰۱۲۹	ارتباطات
۲۱۳۰	۱۴۷۰	۷۵۲	۲۷۵	۷۹۰۶	۰/۰۲۷۴	تفریحات، سرگرمی‌ها و خدمات فرهنگی
۴۷۵	۴۷۵	۱۶۸	۴۸	۱۷۹۲	۰/۰۴۰۶	تفریحات و سرگرمی‌ها
۱۶۵۵	۹۹۴	۵۸۴	۲۲۷	۶۱۱۴	۰/۰۳۱۵	تحصیل و آموزش
۱۰۴۴۱	۶۱۵۰	۳۸۷۷	۱۵۴۷	۲۸۷۸۸	۰/۰۲۱۷	کالاها و خدمات متفرقه خانوار
۲۴۳۵	۱۷۶۷	۱۳۷۷	۶۶۲	۴۱۵۸	۰/۰۱۶۶	خدمات شخصی و وسایل آرایشی
۳۶۳	۱۳۶	۹۰	۶۰	۲۲۱۱	۰/۰۸۶۷	لوازم زینتی و شخصی
۲۷۲	۲۲۸	۱۱۸	۵۱	۱۳۳۱	۰/۰۸۰۹	هزینه‌های هتل، مسافرخانه و مسافرت‌های دستجمعی
۱۴۳	۱۲۰	۸۸	۵۱	۵۵۸	۰/۰۹۰۴	خدمات مالی و حقوقی
۶۸۴	۶۱۷	۴۰۰	۲۴۷	۱۲۴۶	۰/۰۳۱۶	هزینه‌های مذهبی
۶۵۴۵	۳۲۸۲	۱۸۰۳	۴۷۶	۱۹۲۸۴	۰/۰۲۶۳	هزینه‌های متفرقه



۱۵-۲- متوسط انواع هزینه‌های غیر خوراکی ناخالص سالانه یک خانوار شهری در هر یک از گروه‌های هزینه سالانه: ۱۳۹۵

(دنباله)						اقلام غیر خوراکی
۶۰۰۰۰۰ هزار ریال و بیش‌تر	۴۸۰۰۰۰ تا ۶۰۰۰۰۰ هزار ریال	۳۶۰۰۰۰ تا ۴۸۰۰۰۰ هزار ریال	۲۷۰۰۰۰ تا ۳۶۰۰۰۰ هزار ریال	۱۹۵۰۰۰ تا ۲۷۰۰۰۰ هزار ریال	۱۶۵۰۰۰ تا ۱۹۵۰۰۰ هزار ریال	
۳,۶۳	۳,۶۹	۳,۷۱	۳,۶۵	۳,۵۸	۳,۴۱	متوسط تعداد افراد در خانوارها
۷۵۴۹۸۳	۴۲۸۷۳۲	۳۲۵۳۲۲	۲۳۴۱۷۵	۱۶۷۷۲۷	۱۲۷۲۴۰	جمع
۴۳۳۸۵	۲۶۱۰۹	۱۶۶۳۳	۱۲۰۷۷	۸۳۰۳	۵۲۷۴	پوشاک و کفش
۳۵۲۲۱	۲۰۹۹۰	۱۳۲۵۷	۹۵۹۹	۶۶۴۴	۴۱۲۵	پوشاک و تعمیرات آن
۸۱۶۳	۵۱۱۸	۳۳۷۷	۲۴۷۸	۱۶۵۹	۱۱۴۸	انواع کفش و تعمیرات آن
۲۹۰۲۹۷	۱۶۷۶۲۳	۱۳۵۵۵۸	۹۹۹۹۲	۷۷۲۵۵	۶۴۱۱۶	مسکن
۲۷۴۷۳۴	۱۵۴۹۸۵	۱۲۴۲۱۰	۸۹۲۴۷	۶۷۳۰۵	۵۴۷۹۲	اجاره‌بها و سایر هزینه‌های منزل مسکونی
۱۵۵۶۳	۱۲۶۳۸	۱۱۳۴۸	۱۰۷۴۶	۹۹۵۰	۹۳۲۵	آب و فاضلاب، سوخت و روشنایی منزل مسکونی
۳۴۲۹۵	۲۰۸۲۰	۱۵۹۹۵	۱۱۳۹۰	۸۱۵۸	۶۱۴۲	لوازم، اثاث و خدمات خانوار
۹۰۴۲	۵۶۸۷	۴۱۰۵	۲۵۵۴	۱۲۶۱	۸۹۰	مبلمان، اثاث، فرش و کفپوش و تعمیرات آن‌ها
۳۸۹۷	۱۳۱۹	۷۳۸	۴۵۵	۳۵۸	۱۸۸	لوازم و اثاث منزل
۶۷۶۵	۴۵۹۸	۳۵۶۱	۲۲۱۰	۱۳۸۱	۸۰۸	وسایل حرارتی و پخت و پز، یخچال و سایر وسایل عمده
۴۸۸۷	۲۷۵۸	۱۶۶۹	۱۰۶۰	۷۸۵	۵۱۹	ظروف، لوازم آشپزخانه و سایر وسایل منزل و تعمیرات آن‌ها
۷۵۲۵	۶۳۲۱	۵۷۳۵	۵۰۰۴	۴۲۵۲	۳۶۸۷	کالاها و لوازم مصرفی بی‌دوام و کم‌دوام منزل
۲۱۷۹	۱۳۸	۱۸۸	۱۰۷	۱۲۱	۴۹	خدمات خانگی
۱۰۰۳۷۱	۶۱۱۷۷	۴۵۹۴۳	۳۲۱۶۶	۲۱۷۱۷	۱۵۷۴۷	بهداشت و درمان
۷۹۱۳۷	۴۶۰۷۳	۳۲۶۵۱	۲۰۵۶۱	۱۲۷۹۶	۹۰۵۱	هزینه‌های بهداشتی و درمانی
۲۱۲۳۵	۱۵۱۰۴	۱۳۲۹۲	۱۱۶۰۵	۸۹۲۱	۶۶۹۶	هزینه بیمه‌های اجتماعی و درمانی
۱۵۵۰۱۷	۷۷۷۷۱	۵۶۱۵۱	۳۷۴۳۸	۲۴۱۸۱	۱۷۵۳۲	حمل و نقل و ارتباطات
۱۳۶۹۷۶	۶۳۰۵۶	۴۵۰۴۱	۲۸۷۴۹	۱۷۶۶۵	۱۲۶۱۶	حمل و نقل
۱۸۰۴۱	۱۴۷۱۵	۱۱۱۱۰	۸۶۸۹	۶۵۱۶	۴۹۱۷	ارتباطات
۳۱۰۱۰	۱۸۰۰۹	۱۳۴۸۱	۸۶۱۸	۵۰۳۹	۳۰۵۷	تفریحات، سرگرمی‌ها و خدمات فرهنگی
۶۵۷۴	۴۱۶۷	۳۰۴۸	۱۹۰۹	۱۲۳۴	۸۱۰	تفریحات و سرگرمی‌ها
۲۴۴۳۶	۱۳۸۴۲	۱۰۴۳۳	۶۷۰۹	۳۸۰۵	۲۲۴۶	تحصیل و آموزش
۱۰۰۶۰۸	۵۷۲۲۳	۴۱۵۶۱	۳۲۴۹۳	۲۳۰۷۴	۱۵۳۷۲	کالاها و خدمات متفرقه خانوار
۱۱۵۹۳	۷۵۷۲	۵۵۲۱	۴۴۲۷	۳۵۴۹	۲۸۲۱	خدمات شخصی و وسایل آرایشی
۱۲۰۸۳	۵۱۱۵	۳۰۲۰	۲۰۹۱	۱۲۱۲	۵۱۶	لوازم زینتی و شخصی
۶۴۶۱	۳۷۶۰	۱۶۳۸	۱۴۵۳	۶۲۷	۵۰۳	هزینه‌های هتل، مسافرخانه و مسافرت‌های دستجمعی
۱۴۱۵	۱۹۰۷	۱۰۹۶	۶۱۸	۳۷۷	۲۴۷	خدمات مالی و حقوقی
۳۷۸۵	۲۰۴۳	۱۶۲۷	۱۳۱۱	۱۰۵۱	۸۱۱	هزینه‌های مذهبی
۶۵۲۷۱	۳۶۸۲۵	۲۸۶۵۸	۲۲۵۹۳	۱۶۲۵۸	۱۰۴۷۴	هزینه‌های متفرقه

(۱) ضریب تغییرات (CV) فقط برای ستون کل محاسبه شده است.

۱۶-۲- متوسط انواع هزینه‌های خوراکی و دخانی ناخالص سالانه یک خانوار شهری در هر یک از گروه‌های هزینه سالانه: ۱۳۹۵

(هزار ریال)

تا ۱۲۰۰۰۰ هزار ریال	تا ۱۰۰۰۰۰ هزار ریال	تا ۷۵۰۰۰ هزار ریال	۷۵۰۰۰ هزار ریال و کمتر	کل	ضریب تغییرات (CV) ^(۱)	اقلام خوراکی و دخانی
۴۵۴۴۵	۳۶۶۹۳	۲۹۵۴۶	۱۷۸۶۲	۶۶۶۳۶	۰/۰۰۸۶	جمع
۱۱۲۲۲	۹۵۸۷	۸۰۷۰	۵۰۳۸	۱۴۵۸۳	۰/۰۱۱۰	آرد، رشته، غلات، نان و فراورده‌های آن
۷۱۲	۵۷۵	۴۸۸	۲۶۶	۸۵۸	۰/۰۱۵۱	آرد و رشته
۴۵۹۳	۳۶۷۸	۲۸۰۲	۱۳۹۴	۷۳۴۵	۰/۰۲۰۰	غلات
۵۴۷۳	۴۹۵۹	۴۵۰۹	۳۲۵۲	۵۷۴۱	۰/۰۰۷۱	انواع نان
۴۴۳	۳۷۴	۲۷۱	۱۲۵	۶۴۰	۰/۰۱۸۷	بیسکویت، کیک و ویفر
۸۷۳۳	۶۶۷۳	۵۲۲۰	۳۱۰۰	۱۴۰۷۷	۰/۰۱۱۱	گوشت
۳۹۵۷	۲۸۸۸	۱۸۳۳	۱۱۰۰	۷۴۹۰	۰/۰۱۵۱	گوشت دام
۳۸۶۸	۳۲۰۲	۲۸۳۸	۱۷۶۳	۴۶۵۷	۰/۰۰۸۶	گوشت پرندگان
۹۰۹	۵۸۳	۵۴۹	۲۳۷	۱۹۳۰	۰/۰۲۲۲	گوشت حیوانات دریایی
۵۲۴۱	۴۲۸۲	۳۳۵۸	۲۲۲۳	۷۴۲۲	۰/۰۰۸۸	شیر و فراورده‌های آن و تخم پرندگان
۱۲۵۱	۹۹۰	۶۶۰	۴۵۶	۱۹۹۳	۰/۰۱۴۵	انواع شیر
۳۰۱۸	۲۴۲۷	۱۹۳۸	۱۲۶۳	۴۳۲۸	۰/۰۱۰۴	فراورده‌های شیر
۹۷۱	۸۶۵	۷۶۰	۵۰۴	۱۱۰۱	۰/۰۰۷۹	انواع تخم پرندگان
۲۰۳۴	۱۸۴۶	۱۵۲۹	۱۰۱۵	۲۳۷۷	۰/۰۱۲۶	روغن‌ها و چربی‌ها
۷۳	۸۹	۶۷	۳۶	۱۶۴	۰/۱۲۹۸	روغن‌ها و چربی‌های حیوانی
۱۹۶۰	۱۷۵۷	۱۴۶۲	۹۷۹	۲۲۱۲	۰/۰۰۹۶	روغن‌های نباتی
۷۸۴۸	۶۱۰۴	۵۰۴۲	۲۹۳۶	۱۱۳۴۴	۰/۰۰۹۷	میوه‌ها و سبزی‌ها
۳۵۷۶	۲۷۵۴	۲۱۴۹	۱۱۲۸	۵۹۶۶	۰/۰۱۳۰	انواع میوه
۴۲۴۵	۳۳۳۶	۲۸۷۳	۱۷۹۶	۵۳۲۶	۰/۰۰۸۰	انواع سبزی
۲۷	۱۵	۱۹	۱۲	۵۱	۰/۰۶۶۷	میوه‌ها و سبزی‌های آماده (برای مصرف در منزل)
۲۲۴۱	۱۷۴۲	۱۲۴۵	۶۷۶	۴۰۰۸	۰/۰۲۱۴	خشکبار و حبوب
۱۰۴۰	۷۶۹	۴۷۴	۲۰۴	۲۵۲۴	۰/۰۳۰۶	خشکبار
۱۲۰۱	۹۷۳	۷۷۱	۴۷۲	۱۴۸۳	۰/۰۱۵۳	حبوب
۳۶۷۳	۳۰۹۲	۲۲۸۵	۱۴۹۱	۵۱۷۳	۰/۰۱۱۶	قند، شکر، شیرینی‌ها، چای، قهوه و کاکائو
۱۱۶۳	۱۰۲۸	۸۹۱	۵۶۸	۱۲۱۸	۰/۰۱۱۹	قند و شکر
۱۱۴۷	۸۶۸	۵۴۸	۲۹۱	۲۴۶۱	۰/۰۲۰۲	انواع شیرینی‌ها و مرباها
۱۳۶۳	۱۱۹۶	۸۴۷	۶۳۲	۱۴۹۵	۰/۰۱۰۹	چای، قهوه و کاکائو
۱۶۱۲	۱۲۲۷	۱۰۰۱	۵۵۷	۲۲۰۹	۰/۰۱۳۸	ادویه‌ها، چاشنی‌ها و سایر ترکیب‌های خوراکی
۴۸۷	۳۶۸	۳۰۱	۱۶۶	۶۸۰	۰/۰۲۰۹	انواع ادویه
۱۱۲۵	۸۵۹	۷۰۰	۳۹۲	۱۵۲۹	۰/۰۱۴۳	چاشنی‌ها و سایر ترکیب‌های خوراکی
۲۸۴۲	۲۱۳۸	۱۷۹۷	۸۲۵	۵۴۴۲	۰/۰۳۷۰	نوشابه‌ها، غذاهای آماده و دخانی‌ها
۱۰۵۵	۷۵۹	۶۳۶	۲۹۸	۱۵۱۱	۰/۰۱۵۱	انواع نوشابه
۵۹۹	۳۷۶	۳۴۰	۹۰	۲۶۶۷	۰/۰۷۱۵	غذاهای آماده و تنقلات
۱۱۸۸	۱۰۰۲	۸۲۱	۴۳۸	۱۲۶۴	۰/۰۳۴۲	دخانی‌ها



۱۶-۲- متوسط انواع هزینه‌های خوراکی و دخانی ناخالص سالانه یک خانوار شهری در هر یک از گروه‌های هزینه سالانه: ۱۳۹۵

(هزار ریال)

(دنباله)

۱۳۹۵ تا ۶۰۰۰۰۰ هزار ریال و بیش‌تر	۴۸۰۰۰۰ تا ۶۰۰۰۰۰ هزار ریال	۳۶۰۰۰۰ تا ۴۸۰۰۰۰ هزار ریال	۲۷۰۰۰۰ تا ۳۶۰۰۰۰ هزار ریال	۱۹۵۰۰۰ تا ۲۷۰۰۰۰ هزار ریال	۱۶۵۰۰۰ تا ۱۹۵۰۰۰ هزار ریال	اقلام خوراکی و دخانی
۱۳۸۳۶۶	۱۰۳۹۱۳	۸۸۹۶۵	۷۴۷۶۴	۶۱۸۲۴	۵۲۱۵۹	جمع
۲۳۷۸۹	۲۰۹۰۵	۱۹۲۷۰	۱۶۱۳۰	۱۴۱۹۳	۱۲۴۳۱	آرد، رشته، غلات، نان و فراورده‌های آن
۱۱۹۸	۱۰۵۱	۱۰۳۷	۹۷۳	۸۹۹	۸۱۴	آرد و رشته
۱۴۹۴۲	۱۲۸۳۳	۱۱۲۶۳	۸۳۱۶	۶۶۲۲	۵۳۱۱	غلات
۶۶۰۹	۶۱۲۸	۶۱۱۳	۶۰۶۴	۶۰۲۲	۵۷۵۱	انواع نان
۱۰۴۰	۸۹۴	۸۵۸	۷۷۷	۶۵۰	۵۵۵	بیسکویت، کیک و ویفر
۳۰۶۷۴	۲۳۵۲۱	۱۹۶۴۲	۱۶۴۸۶	۱۲۷۸۲	۱۰۴۰۹	گوشت
۱۸۲۶۲	۱۳۶۸۲	۱۰۹۹۷	۹۰۴۲	۶۵۷۹	۵۰۲۱	گوشت دام
۷۰۲۷	۶۰۷۲	۵۷۱۷	۵۱۱۸	۴۶۵۰	۴۲۷۱	گوشت پرندگان
۵۳۸۵	۳۷۶۷	۲۹۲۹	۲۳۲۶	۱۵۵۴	۱۱۱۷	گوشت حیوانات دریایی
۱۴۰۱۱	۱۱۱۶۸	۹۷۷۲	۸۳۱۷	۷۱۰۲	۶۲۴۰	شیر و فراورده‌های آن و تخم پرندگان
۴۵۴۶	۳۲۷۰	۲۷۳۷	۲۲۲۲	۱۸۰۹	۱۵۴۷	انواع شیر
۸۰۵۷	۶۵۸۳	۵۷۲۸	۴۹۱۱	۴۱۶۲	۳۶۳۶	فراورده‌های شیر
۱۴۰۸	۱۳۱۵	۱۳۰۷	۱۱۸۵	۱۱۳۲	۱۰۵۷	انواع تخم پرندگان
۴۰۱۱	۲۹۶۵	۲۷۷۱	۲۴۶۵	۲۳۴۴	۲۰۹۲	روغن‌ها و چربی‌ها
۶۰۲	۲۱۸	۲۴۲	۱۲۷	۱۴۸	۹۳	روغن‌ها و چربی‌های حیوانی
۳۴۰۹	۲۷۴۷	۲۵۲۹	۲۳۳۸	۲۱۹۷	۱۹۹۹	روغن‌های نباتی
۲۲۵۹۲	۱۷۷۱۳	۱۵۲۸۶	۱۲۸۰۲	۱۰۶۲۶	۹۰۴۵	میوه‌ها و سبزی‌ها
۱۳۶۱۹	۱۰۱۰۹	۸۶۲۹	۶۸۰۵	۵۳۳۹	۴۳۲۸	انواع میوه
۸۸۴۴	۷۵۲۸	۶۵۵۵	۵۹۳۸	۵۲۴۶	۴۶۹۲	انواع سبزی
۱۲۹	۷۶	۱۰۲	۶۰	۴۱	۲۵	میوه‌ها و سبزی‌های آماده (برای مصرف در منزل)
۹۷۵۴	۷۶۹۳	۵۹۲۱	۴۶۱۴	۳۴۰۸	۲۶۲۴	خشکبار و حبوب
۷۷۲۲	۵۶۷۷	۴۰۴۴	۲۸۸۷	۱۸۷۰	۱۳۰۸	خشکبار
۲۰۳۲	۲۰۱۷	۱۸۷۷	۱۷۲۷	۱۵۳۸	۱۳۱۶	حبوب
۹۶۱۲	۸۳۹۰	۶۸۹۱	۵۸۹۸	۴۸۷۴	۴۰۷۹	قند، شکر، شیرینی‌ها، چای، قهوه و کاکائو
۱۲۲۶	۱۴۱۴	۱۲۹۴	۱۳۷۲	۱۲۹۵	۱۲۱۹	قند و شکر
۶۴۰۶	۵۱۳۰	۳۸۹۵	۲۸۷۵	۲۰۵۲	۱۴۴۶	انواع شیرینی‌ها و مرباها
۱۹۸۰	۱۸۴۵	۱۷۰۲	۱۶۵۱	۱۵۲۶	۱۴۱۵	چای، قهوه و کاکائو
۴۰۳۵	۳۳۳۰	۲۸۷۱	۲۵۶۰	۲۱۲۲	۱۸۴۲	ادویه‌ها، چاشنی‌ها و سایر ترکیب‌های خوراکی
۱۳۳۷	۱۰۶۱	۸۵۵	۷۹۰	۶۳۲	۵۷۷	انواع ادویه
۲۶۹۸	۲۲۶۹	۲۰۱۶	۱۷۷۰	۱۴۹۰	۱۲۶۵	چاشنی‌ها و سایر ترکیب‌های خوراکی
۱۹۸۸۶	۸۲۲۷	۶۵۲۱	۵۴۹۱	۴۳۷۴	۳۳۹۸	نوشابه‌ها، غذاهای آماده و دخانی‌ها
۲۹۸۸	۲۲۷۳	۱۹۹۳	۱۷۲۶	۱۴۷۵	۱۲۱۵	انواع نوشابه
۱۵۳۹۲	۴۷۵۴	۳۲۲۷	۲۳۷۶	۱۴۶۰	۸۹۹	غذاهای آماده و تنقلات
۱۵۰۶	۱۲۰۰	۱۳۰۰	۱۳۸۹	۱۴۳۹	۱۲۸۴	دخانی‌ها

(۱) ضریب تغییرات (CV) فقط برای ستون کل محاسبه شده است.

۱۷-۲- متوسط انواع هزینه‌های غیر خوراکی ناخالص سالانه یک خانوار شهری در هر یک از دهک‌های هزینه سالانه: ۱۳۹۵

(هزار ریال)

دهک پنجم	دهک چهارم	دهک سوم	دهک دوم	دهک اول	کل	اقلام غیر خوراکی
۳/۵۶	۳/۴۳	۳/۳۸	۳/۱۷	۲/۴۷	۳/۴۳	متوسط تعداد افراد در خانوارها
۱۵۲۰۱۲	۱۲۱۹۱۷	۱۰۶۴۷۵	۱۴۷۳۴	۵۱۶۴۷	۲۲۲۹۷۴	جمع
۷۰۸۰	۵۳۹۴	۳۹۲۲	۲۸۸۷	۱۲۵۸	۱۱۳۸۳	پوشاک و کفش
۵۶۳۹	۴۲۱۶	۳۱۰۰	۲۲۲۱	۹۷۳	۹۱۱۱	پوشاک و تعمیرات آن
۱۴۴۱	۱۱۷۸	۸۲۲	۶۶۶	۲۸۴	۲۲۷۳	انواع کفش و تعمیرات آن
۷۲۷۳۰	۶۴۴۰۳	۵۵۷۹۵	۴۷۵۳۱	۳۳۵۳۳	۹۷۰۶۷	مسکن
۶۲۹۳۹	۵۵۰۵۸	۴۷۳۷۱	۳۹۵۷۶	۲۷۵۰۳	۸۷۰۸۶	اجاره‌بها و سایر هزینه‌های منزل مسکونی
۹۷۹۱	۹۳۴۵	۸۴۲۴	۷۹۵۴	۶۰۳۰	۹۹۸۱	آب و فاضلاب، سوخت و روشنایی منزل مسکونی
۷۰۴۹	۶۱۵۶	۵۲۸۵	۴۲۹۴	۲۳۳۹	۱۰۶۸۰	لوازم، اثاث و خدمات خانوار
۸۵۹	۸۹۷	۳۷۹	۳۲۵	۶۷	۲۲۴۶	میلان، اثاث، فرش و کفپوش و تعمیرات آن‌ها
۱۹۹	۱۸۸	۱۶۷	۱۱۰	۳۳	۶۳۹	لوازم و اثاث منزل
۱۰۴۹	۷۹۴	۷۴۶	۵۳۷	۲۱۰	۱۹۹۳	وسایل حرارتی و پخت و پز، یخچال و سایر وسایل عمده
۷۴۴	۵۳۲	۴۵۶	۳۵۱	۱۴۶	۱۱۷۰	ظروف، لوازم آشپزخانه و سایر وسایل منزل و تعمیرات آن‌ها
۴۱۱۱	۳۶۹۴	۳۵۰۷	۲۹۴۶	۱۸۱۷	۴۳۷۸	کالاها و لوازم مصرفی بی‌دوام و کم‌دوام منزل
۸۷	۵۲	۳۰	۲۵	۶۶	۲۵۳	خدمات خانگی
۱۹۱۶۲	۱۵۹۷۰	۱۳۰۷۶	۱۰۰۷۴	۶۰۴۴	۲۹۷۴۷	بهداشت و درمان
۱۱۰۶۳	۹۱۲۸	۷۳۴۳	۵۶۰۵	۳۳۹۰	۲۰۲۹۲	هزینه‌های بهداشتی و درمانی
۸۰۹۸	۶۸۴۲	۵۷۳۴	۴۴۶۹	۲۶۵۴	۹۴۵۵	هزینه بیمه‌های اجتماعی و درمانی
۲۱۳۸۶	۱۷۹۰۸	۱۴۰۶۸	۱۰۳۹۱	۴۸۵۴	۳۷۴۰۳	حمل و نقل و ارتباطات
۱۵۵۰۶	۱۲۹۲۸	۹۸۷۸	۷۰۶۰	۲۹۳۰	۲۹۹۲۸	حمل و نقل
۵۸۸۱	۴۹۸۰	۴۱۸۹	۳۳۳۱	۱۹۲۴	۷۴۷۵	ارتباطات
۴۳۹۶	۳۱۸۴	۲۴۰۶	۱۶۸۳	۶۱۴	۷۹۰۶	تفریحات، سرگرمی‌ها و خدمات فرهنگی
۹۵۶	۸۶۵	۴۸۲	۴۶۷	۱۴۶	۱۷۹۲	تفریحات و سرگرمی‌ها
۳۴۴۰	۲۳۱۹	۱۹۲۴	۱۲۱۷	۴۶۸	۶۱۱۴	تحصیل و آموزش
۲۰۲۰۹	۱۵۹۰۲	۱۱۹۲۳	۷۸۷۳	۳۰۰۶	۲۸۷۸۸	کالاها و خدمات متفرقه خانوار
۳۲۴۹	۲۸۵۱	۲۶۰۷	۲۰۷۸	۱۱۰۸	۴۱۵۸	خدمات شخصی و وسایل آرایشی
۷۶۵	۵۶۱	۳۸۹	۲۵۴	۷۶	۲۲۱۱	لوازم زینتی و شخصی
۵۴۰	۵۱۴	۳۴۱	۲۲۱	۸۱	۱۳۳۱	هزینه‌های هتل، مسافرخانه و مسافرت‌های دستجمعی
۳۱۵	۲۵۸	۱۵۴	۱۲۵	۷۷	۵۵۸	خدمات مالی و حقوقی
۱۰۵۵	۸۲۱	۷۴۴	۶۲۱	۳۵۱	۱۲۴۶	هزینه‌های مذهبی
۱۴۲۸۴	۱۰۸۹۸	۷۶۸۷	۴۵۷۵	۱۳۱۳	۱۹۲۸۴	هزینه‌های متفرقه



۱۷-۲- متوسط انواع هزینه‌های غیر خوراکی ناخالص سالانه یک خانوار شهری در هر یک از دهک‌های هزینه سالانه: ۱۳۹۵

(هزار ریال)

(دنباله)

دهک دهم	دهک نهم	دهک هشتم	دهک هفتم	دهک ششم	اقلام غیر خوراکی
۳/۶۵	۳/۷۰	۳/۶۸	۳/۶۲	۳/۶۰	متوسط تعداد افراد در خانوارها
۶۸۴۲۵۱	۳۵۷۸۲۲	۲۶۷۲۰۷	۲۱۷۱۴۲	۱۷۹۷۴۷	جمع
۳۹۵۷۲	۱۹۳۴۶	۱۴۱۹۳	۱۰۸۶۸	۹۳۲۵	پوشاک و کفش
۳۲۰۵۳	۱۵۴۷۲	۱۱۱۴۹	۸۷۸۶	۷۵۰۷	پوشاک و تعمیرات آن
۷۵۱۹	۳۸۷۴	۳۰۴۵	۲۰۸۲	۱۸۱۸	انواع کفش و تعمیرات آن
۲۶۲۰۰۹	۱۴۸۹۰۰	۱۰۹۹۴۱	۹۵۳۰۵	۸۰۵۹۹	مسکن
					اجاره‌بها و سایر هزینه‌های منزل
۲۴۷۱۰۵	۱۳۷۲۵۵	۹۸۷۱۰	۸۴۸۶۷	۷۰۵۴۹	مسکونی
					آب و فاضلاب، سوخت و روشنایی منزل
۱۴۹۰۴	۱۱۶۴۶	۱۱۳۳۱	۱۰۴۳۸	۱۰۰۵۰	مسکونی
۳۱۱۰۶	۱۷۱۷۹	۱۴۰۲۳	۱۰۱۶۹	۹۲۰۷	لوازم، اثاث و خدمات خانوار
					میلان، اثاث، فرش و کفپوش و
۸۱۰۰	۴۷۸۲	۳۰۷۲	۲۳۶۵	۱۶۱۹	تعمیرات آن‌ها
۳۴۰۴	۷۳۸	۷۵۵	۳۰۳	۴۹۵	لوازم و اثاث منزل
					وسایل حرارتی و پخت و پز، یخچال و
۶۲۵۳	۳۷۳۰	۳۲۵۸	۱۶۳۰	۱۷۲۶	سایر وسایل عمده
					ظروف، لوازم آشپزخانه و سایر وسایل
۴۲۳۸	۲۰۷۰	۱۴۴۶	۸۷۶	۸۳۸	منزل و تعمیرات آن‌ها
					کالاها و لوازم مصرفی بی‌دوام و کم‌دوام
۷۴۰۴	۵۷۵۹	۵۳۲۴	۴۸۶۲	۴۳۶۱	منزل
۱۷۰۷	۹۹	۱۶۸	۱۳۳	۱۶۸	خدمات خانگی
۹۲۱۴۵	۵۱۵۵۴	۳۶۰۲۱	۲۹۸۰۷	۲۳۶۴۵	بهداشت و درمان
۷۲۲۲۱	۳۷۵۸۰	۲۳۷۷۲	۱۸۶۷۶	۱۴۱۶۷	هزینه‌های بهداشتی و درمانی
۱۹۹۲۴	۱۳۹۷۳	۱۲۲۴۹	۱۱۱۳۱	۹۴۷۷	هزینه بیمه‌های اجتماعی و درمانی
۱۴۰۱۹۷	۶۰۲۲۵	۴۵۸۶۶	۳۲۸۵۵	۲۶۳۲۳	حمل و نقل و ارتباطات
۱۲۲۸۳۱	۴۸۲۱۰	۳۵۷۹۹	۲۴۸۴۴	۱۹۳۳۱	حمل و نقل
۱۷۳۶۶	۱۲۰۱۴	۱۰۰۶۷	۸۰۱۱	۶۹۹۳	ارتباطات
					تفریحات، سرگرمی‌ها و خدمات
۲۸۱۵۵	۱۴۷۹۱	۱۰۸۸۵	۷۴۶۸	۵۴۸۹	فرهنگی
۵۹۴۱	۳۴۴۲	۲۴۲۳	۱۷۶۴	۱۴۳۳	تفریحات و سرگرمی‌ها
۲۲۲۱۴	۱۱۳۴۹	۸۴۶۲	۵۷۰۴	۴۰۵۶	تحصیل و آموزش
۹۱۰۶۸	۴۵۸۲۷	۳۶۲۷۶	۳۰۶۶۹	۲۵۱۵۸	کالاها و خدمات متفرقه خانوار
۱۰۸۰۳	۵۹۷۴	۴۹۵۶	۴۲۲۵	۳۷۳۵	خدمات شخصی و وسایل آرایشی
۱۰۷۱۷	۳۳۷۸	۲۴۶۵	۲۰۰۷	۱۴۹۸	لوازم زینتی و شخصی
					هزینه‌های هتل، مسافرخانه و
۵۶۵۸	۲۴۱۵	۱۵۹۲	۱۳۴۹	۵۹۹	مسافرت‌های دستجمعی
۱۴۰۰	۱۴۷۵	۸۵۶	۴۷۰	۴۵۷	خدمات مالی و حقوقی
۳۳۵۵	۱۷۹۴	۱۴۲۱	۱۲۴۶	۱۰۴۷	هزینه‌های مذهبی
۵۹۱۳۵	۳۰۷۹۰	۲۴۹۸۶	۲۱۳۷۳	۱۷۸۲۲	هزینه‌های متفرقه

۱۸-۲- متوسط انواع هزینه‌های خوراکی و دخانی ناخالص سالانه یک خانوار شهری در هر یک از دهک‌های هزینه سالانه: ۱۳۹۵
(هزار ریال)

دهک پنجم	دهک چهارم	دهک سوم	دهک دوم	دهک اول	کل	اقلام خوراکی و دخانی
۵۱۵۳۱	۵۲۳۴۰	۴۱۴۵۲	۴۰۱۱۳	۲۵۵۵۱	۶۶۶۳۶	جمع
۱۳۵۲۹	۱۲۳۷۳	۱۱۸۰۶	۱۰۲۷۳	۷۰۰۰	۱۴۵۸۳	آرد، رشته، غلات، نان و فراورده‌های آن
۸۸۵	۸۲۲	۷۴۷	۶۳۵	۴۰۹	۸۵۸	آرد و رشته
۶۱۸۰	۵۲۷۹	۴۹۱۰	۴۰۴۷	۲۳۴۵	۷۳۴۵	غلات
۵۸۲۸	۵۷۲۱	۵۶۶۷	۵۱۸۵	۴۰۳۱	۵۷۴۱	انواع نان
۶۲۵	۵۵۰	۴۸۲	۴۰۷	۲۱۵	۶۴۰	بیسکویت، کیک و ویفر
۱۲۲۴۵	۱۰۵۱۸	۹۴۳۵	۷۴۴۲	۴۵۰۱	۱۴۰۷۷	گوشت
۶۳۷۳	۵۰۹۰	۴۴۸۲	۳۱۵۵	۱۶۳۹	۷۴۹۰	گوشت دام
۴۴۹۱	۴۲۹۸	۳۹۹۶	۳۵۳۵	۲۴۴۰	۴۶۵۷	گوشت پرندگان
۱۳۸۱	۱۱۳۰	۹۵۷	۷۵۲	۴۲۲	۱۹۳۰	گوشت حیوانات دریایی
۶۷۵۵	۶۱۸۷	۵۶۸۵	۴۶۱۹	۳۰۲۱	۷۴۲۲	شیر و فراورده‌های آن و تخم پرندگان
۱۷۵۷	۱۵۳۷	۱۴۱۸	۱۰۳۱	۶۳۲	۱۹۹۳	انواع شیر
۳۹۰۴	۳۵۹۳	۳۲۶۷	۲۶۶۰	۱۷۳۱	۴۳۲۸	فراورده‌های شیر
۱۰۹۴	۱۰۵۶	۱۰۰۱	۹۲۷	۶۵۸	۱۱۰۱	انواع تخم پرندگان
۲۲۶۷	۲۰۸۷	۲۰۹۷	۱۹۲۳	۱۳۵۱	۲۳۷۷	روغن‌ها و چربی‌ها
۷۷	۹۲	۸۰	۸۰	۵۴	۱۶۴	روغن‌ها و چربی‌های حیوانی
۲۱۹۰	۱۹۹۵	۲۰۱۸	۱۸۴۲	۱۲۹۸	۲۲۱۲	روغن‌های نباتی
۹۸۸۹	۹۰۶۴	۸۳۷۴	۶۸۷۴	۴۲۶۱	۱۱۳۴۴	میوه‌ها و سبزی‌ها
۴۸۳۷	۴۳۶۲	۳۸۷۱	۳۰۷۴	۱۷۸۰	۵۹۶۶	انواع میوه
۵۰۱۲	۴۶۷۷	۴۴۷۴	۳۷۷۹	۲۴۶۷	۵۳۲۶	انواع سبزی
۴۰	۲۵	۲۹	۲۱	۱۴	۵۱	میوه‌ها و سبزی‌های آماده (برای مصرف در منزل)
۳۲۴۷	۲۶۱۲	۲۴۴۲	۱۹۰۵	۱۰۸۳	۴۰۰۸	خشکبار و حبوب
۱۶۹۹	۱۳۲۱	۱۱۵۴	۸۵۲	۳۹۶	۲۵۲۴	خشکبار
۱۵۴۹	۱۲۹۱	۱۲۸۸	۱۰۵۲	۶۸۷	۱۴۸۳	حبوب
۴۵۵۰	۴۱۰۵	۳۹۰۸	۳۲۶۹	۲۰۶۸	۵۱۷۳	قند، شکر، شیرینی‌ها، چای، قهوه و کاکائو
۱۲۱۷	۱۲۱۶	۱۲۱۷	۱۰۷۲	۷۷۳	۱۲۱۸	قند و شکر
۱۸۴۵	۱۴۹۴	۱۲۴۴	۹۵۹	۴۷۷	۲۴۶۱	انواع شیرینی‌ها و مرباها
۱۴۸۷	۱۳۹۵	۱۴۴۶	۱۲۳۸	۸۱۷	۱۴۹۵	چای، قهوه و کاکائو
۲۰۱۱	۱۸۷۴	۱۶۴۹	۱۴۵۴	۸۳۱	۲۲۰۹	ادویه‌ها، چاشنی‌ها و سایر ترکیب‌های خوراکی
۵۹۷	۵۹۰	۴۸۶	۴۴۸	۲۴۹	۶۸۰	انواع ادویه
۱۴۱۴	۱۲۸۴	۱۱۶۳	۱۰۰۶	۵۸۳	۱۵۲۹	چاشنی‌ها و سایر ترکیب‌های خوراکی
۴۰۳۸	۳۵۱۹	۳۰۵۵	۲۳۵۴	۱۴۴۱	۵۴۴۲	نوشابه‌ها، غذاهای آماده و دخانی‌ها
۱۴۰۹	۱۲۲۱	۱۱۴۱	۸۶۸	۵۱۷	۱۵۱۱	انواع نوشابه
۱۲۸۱	۹۴۹	۷۰۰	۴۴۲	۲۲۹	۲۶۶۷	غذاهای آماده و تنقلات
۱۳۴۹	۱۳۴۹	۱۲۱۴	۱۰۴۴	۶۹۴	۱۲۶۴	دخانی‌ها



۱۸-۲- متوسط انواع هزینه‌های خوراکی و دخانی ناخالص سالانه یک خانوار شهری در هر یک از دهک‌های هزینه سالانه: ۱۳۹۵

(هزار ریال)

(دنباله)

دهک دهم	دهک نهم	دهک هشتم	دهک هفتم	دهک ششم	اقلام خوراکی و دخانی
۱۳۱۶۹۶	۹۳۱۸۰	۱۱۸۲۰	۶۹۹۶۱	۶۴۷۴۱	جمع
					آرد، رشته، غلات، نان و فراورده‌های
۲۳۵۱۷	۱۹۶۶۴	۱۷۹۷۳	۱۴۸۷۹	۱۴۸۲۱	آن
۱۱۶۲	۱۰۶۱	۹۷۶	۹۵۷	۹۲۲	آرد و رشته
۱۴۷۸۴	۱۱۷۶۲	۹۹۵۹	۷۱۴۵	۷۰۳۹	غلات
۶۵۶۳	۵۹۵۹	۶۲۵۳	۶۰۱۱	۶۱۸۲	انواع نان
۱۰۰۸	۸۸۲	۷۸۵	۷۶۷	۶۷۸	بیسکویت، کیک و ویفر
۲۹۳۳۸	۲۰۷۹۵	۱۸۰۹۹	۱۵۰۳۶	۱۳۳۷۴	گوشت
۱۷۴۵۱	۱۱۸۲۰	۹۹۱۱	۸۱۷۳	۶۸۰۸	گوشت دام
۶۸۱۲	۵۸۵۵	۵۴۹۷	۴۸۳۲	۴۸۲۰	گوشت پرندگان
۵۰۷۵	۳۱۲۰	۲۶۹۱	۲۰۳۱	۱۷۴۵	گوشت حیوانات دریایی
					شیر و فراورده‌های آن و تخم
۱۳۴۵۹	۱۰۲۱۹	۸۹۴۸	۸۰۰۳	۷۳۲۶	پرندگان
۴۳۶۲	۲۸۸۴	۲۳۶۴	۲۱۲۱	۱۸۲۷	انواع شیر
۷۶۹۲	۶۰۵۱	۵۳۴۵	۴۷۰۰	۴۳۴۰	فراورده‌های شیر
۱۴۰۵	۱۲۸۵	۱۲۳۹	۱۱۸۲	۱۱۶۰	انواع تخم پرندگان
۳۸۱۰	۲۸۳۷	۲۶۰۳	۲۳۶۳	۲۴۲۷	روغن‌ها و چربی‌ها
۵۳۱	۲۵۵	۱۳۳	۱۱۶	۲۲۶	روغن‌ها و چربی‌های حیوانی
۳۲۷۸	۲۵۸۳	۲۴۷۰	۲۲۴۸	۲۲۰۰	روغن‌های نباتی
۲۱۶۷۵	۱۵۹۷۸	۱۳۸۷۱	۱۲۱۱۹	۱۱۳۴۵	میوه‌ها و سبزی‌ها
۱۲۹۹۲	۹۰۷۱	۷۵۴۳	۶۳۱۴	۵۸۲۶	انواع میوه
۸۵۶۶	۶۸۰۹	۶۲۵۲	۵۷۵۳	۵۴۷۷	انواع سبزی
					میوه‌ها و سبزی‌های آماده (برای مصرف
۱۱۸	۹۸	۷۶	۵۲	۴۳	در منزل)
۹۴۶۶	۶۲۹۸	۵۲۱۱	۴۳۰۱	۳۵۱۴	خشکبار و حبوب
۷۴۰۴	۴۴۰۷	۳۳۶۹	۲۶۵۱	۱۹۹۳	خشکبار
۲۰۶۱	۱۸۹۲	۱۸۴۲	۱۶۵۰	۱۵۲۱	حبوب
					قند، شکر، شیرینی‌ها، چای، قهوه و
۹۴۹۷	۷۱۲۰	۶۵۰۶	۵۵۱۳	۵۱۹۸	کاکائو
۱۲۸۹	۱۲۷۶	۱۳۹۹	۱۳۲۸	۱۳۹۰	قند و شکر
۶۲۵۹	۴۱۶۸	۳۳۹۱	۲۵۴۴	۲۲۲۸	انواع شیرینی‌ها و مرباها
۱۹۴۹	۱۶۷۶	۱۷۱۶	۱۶۴۱	۱۵۸۱	چای، قهوه و کاکائو
					ادویه‌ها، چاشنی‌ها و سایر
۳۸۷۶	۲۹۹۷	۲۷۷۸	۲۳۹۹	۲۲۲۴	ترکیب‌های خوراکی
۱۲۷۰	۹۰۸	۸۷۳	۷۱۶	۶۶۸	انواع ادویه
۲۶۰۷	۲۰۸۹	۱۹۰۵	۱۶۸۲	۱۵۵۶	چاشنی‌ها و سایر ترکیب‌های خوراکی ...
۱۷۰۵۸	۷۲۷۲	۵۸۳۱	۵۳۴۸	۴۵۱۲	نوشابه‌ها، غذاهای آماده و دخانی‌ها ...
۲۸۲۹	۲۱۲۸	۱۸۰۴	۱۶۴۹	۱۵۴۵	انواع نوشابه
۱۲۹۵۹	۳۷۷۲	۲۶۱۸	۲۱۹۷	۱۵۳۱	غذاهای آماده و تنقلات
۱۲۷۰	۱۳۷۲	۱۴۰۹	۱۵۰۲	۱۴۳۷	دخانی‌ها

۱۹-۲- متوسط انواع هزینه‌های غیر خوراکی سالانه یک خانوار شهری در هر یک از دهک‌های درآمد سالانه: ۱۳۹۵ (هزار ریال)

دهک پنجم	دهک چهارم	دهک سوم	دهک دوم	دهک اول	کل	اقلام غیر خوراکی
۳/۴۹	۳/۳۸	۳/۲۹	۳/۱۳	۲/۶۵	۳/۴۳	متوسط تعداد افراد در خانوارها
۱۷۱۳۱۷	۱۴۴۴۹۱	۱۲۶۷۴۵	۱۰۲۳۸۲	۷۰۳۵۲	۲۱۸۱۸۵	جمع
۹۷۰۱	۸۱۶۰	۶۷۵۶	۵۸۱۴	۳۵۸۰	۱۱۳۸۲	پوشاک و کفش
۷۷۲۷	۶۲۷۸	۵۴۳۶	۴۵۹۲	۲۶۷۸	۹۱۰۹	پوشاک و تعمیرات آن
۱۹۷۳	۱۸۸۲	۱۳۲۰	۱۲۲۳	۹۰۱	۲۲۷۳	انواع کفش و تعمیرات آن
۷۴۴۱۰	۶۴۹۸۱	۵۸۴۳۱	۴۹۴۹۳	۳۷۹۶۶	۹۷۰۶۷	مسکن
						اجاره‌بها و سایر هزینه‌های منزل مسکونی
۶۴۸۹۳	۵۶۰۲۸	۴۹۸۰۶	۴۰۶۴۶	۳۰۸۲۱	۸۷۰۸۶	آب و فاضلاب، سوخت و روشنایی
۹۵۱۷	۸۹۵۳	۸۶۲۵	۸۸۴۷	۷۱۴۵	۹۹۸۱	منزل مسکونی
۱۰۲۶۲	۷۸۳۰	۷۸۷۵	۵۹۱۸	۳۹۴۲	۱۰۶۳۹	لوازم، اثاث و خدمات خانوار
						مبلمان، اثاث، فرش و کفپوش و تعمیرات آن‌ها
۲۰۳۱	۱۲۷۲	۱۲۲۵	۶۷۵	۴۹۴	۲۲۱۵	لوازم و اثاث منزل
۶۳۱	۳۷۸	۶۰۹	۲۸۳	۱۵۳	۶۳۹	وسایل حرارتی و پخت و پز، یخچال و سایر وسایل عمده
۱۹۰۴	۱۲۸۴	۱۱۸۰	۸۶۹	۵۶۰	۱۹۸۳	ظروف، لوازم آشپزخانه و سایر وسایل منزل و تعمیرات آن‌ها
۱۳۴۰	۸۰۸	۹۷۳	۶۱۳	۳۶۷	۱۱۶۹	کالاها و لوازم مصرفی بی‌دوام و کم‌دوام منزل
۴۲۹۸	۳۸۸۹	۳۷۴۰	۳۴۳۶	۲۳۵۰	۴۳۷۸	خدمات خانگی
۵۸	۱۹۸	۱۴۷	۴۲	۱۷	۲۵۳	بهداشت و درمان
۲۲۷۲۲	۲۰۰۰۰	۱۸۱۵۷	۱۶۲۵۵	۱۱۰۸۹	۲۹۷۴۷	هزینه‌های بهداشتی و درمانی
۱۴۹۶۳	۱۳۳۰۰	۱۲۷۳۰	۱۲۰۱۱	۸۳۲۸	۲۰۲۹۲	هزینه بیمه‌های اجتماعی و درمانی
۷۷۵۹	۶۷۰۰	۵۴۲۸	۴۲۴۴	۲۷۶۱	۹۴۵۵	حمل و نقل و ارتباطات
۲۸۷۰۱	۲۲۴۹۵	۱۹۱۲۳	۱۳۶۷۵	۷۹۵۱	۳۳۷۰۷	حمل و نقل
۲۲۳۴۳	۱۷۳۰۱	۱۴۵۵۷	۹۸۰۶	۵۵۱۱	۲۶۲۴۸	ارتباطات
۶۳۵۸	۵۱۹۳	۴۵۶۶	۳۸۶۸	۲۴۴۰	۷۴۶۰	تفریحات، سرگرمی‌ها و خدمات فرهنگی
۵۴۸۸	۴۴۷۵	۲۹۴۹	۲۶۲۷	۱۳۲۰	۷۹۰۳	تفریحات و سرگرمی‌ها
۱۴۸۳	۱۱۵۹	۷۳۸	۷۸۳	۳۲۰	۱۷۸۹	تحصیل و آموزش
۴۰۰۵	۳۳۱۶	۲۲۱۱	۱۸۴۳	۱۰۰۰	۶۱۱۴	کالاها و خدمات متفرقه خانوار
۲۰۰۳۳	۱۶۵۵۰	۱۳۴۵۵	۸۶۰۰	۴۵۰۴	۲۷۷۴۰	خدمات شخصی و وسایل آرایشی
۳۴۶۶	۳۲۹۵	۲۸۲۱	۲۴۴۰	۱۵۱۸	۴۱۵۸	لوازم زینتی و شخصی
۷۵	۳۴۴	-۱۳۳	۱۶	-۶۰	۱۱۶۴	هزینه‌های هتل، مسافرخانه و مسافرت‌های دستجمعی
۹۶۵	۹۳۳	۴۵۲	۴۹۷	۳۰۲	۱۳۳۰	خدمات مالی و حقوقی
۴۳۰	۳۵۸	۳۱۶	۱۷۸	۱۱۵	۵۵۸	هزینه‌های مذهبی
۱۰۱۲	۹۲۵	۹۰۹	۷۶۳	۴۴۱	۱۲۴۶	هزینه‌های متفرقه
۱۴۰۸۵	۱۰۶۹۵	۹۰۹۰	۴۷۰۵	۲۱۸۸	۱۹۲۸۴	



۱۹-۲- متوسط انواع هزینه‌های غیر خوراکی سالانه یک خانوار شهری در هر یک از دهک‌های درآمد سالانه: ۱۳۹۵ (دنباله)

(هزار ریال)

دهک دهم	دهک نهم	دهک هشتم	دهک هفتم	دهک ششم	اقلام غیر خوراکی
۳,۶۹	۳,۷۶	۳,۶۹	۳,۶۴	۳,۵۴	متوسط تعداد افراد در خانوارها
۵۵۱۳۳۰	۳۳۳۷۷۶	۲۵۱۱۲۴	۲۲۰۷۴۰	۱۹۵۰۱۹	جمع
۲۷۵۳۹	۱۶۸۶۲	۱۳۶۵۴	۱۱۹۱۲	۹۸۴۹	پوشاک و کفش
۲۲۳۱۱	۱۳۵۵۱	۱۰۹۴۶	۹۶۶۴	۷۹۱۲	پوشاک و تعمیرات آن
۵۲۲۷	۳۳۱۰	۲۷۰۷	۲۲۴۹	۱۹۳۶	انواع کفش و تعمیرات آن
۲۵۸۴۱۲	۱۳۸۳۹۳	۱۱۲۰۵۵	۹۳۳۲۲	۸۳۲۵۷	مسکن
					اجاره‌بها و سایر هزینه‌های منزل
۲۴۴۳۲۱	۱۲۷۲۳۸	۱۰۱۳۰۰	۸۳۰۶۶	۷۲۷۸۹	مسکونی
					آب و فاضلاب، سوخت و روشنایی منزل
۱۴۰۹۱	۱۱۱۵۵	۱۰۷۵۵	۱۰۲۵۵	۱۰۴۶۸	مسکونی
۲۱۱۷۶	۱۵۲۶۷	۱۲۶۲۹	۱۱۶۱۹	۹۸۷۱	لوازم، اثاث و خدمات خانوار
					مبلمان، اثاث، فرش و کفپوش و
۵۵۳۹	۴۰۹۸	۲۵۱۹	۲۱۷۲	۲۱۲۵	تعمیرات آن‌ها
۱۱۷۲	۸۹۹	۸۴۹	۹۸۷	۴۳۲	لوازم و اثاث منزل
					وسایل حرارتی و پخت و پز، یخچال و
۴۲۵۹	۲۹۷۶	۲۵۸۰	۲۵۵۰	۱۶۷۲	سایر وسایل عمده
					ظروف، لوازم آشپزخانه و سایر وسایل
۲۲۳۰	۱۸۴۰	۱۴۴۷	۹۹۱	۱۰۸۵	منزل و تعمیرات آن‌ها
					کالاها و لوازم مصرفی بی‌دوام و کم‌دوام
۶۳۰۶	۵۲۷۹	۵۱۵۱	۴۸۵۲	۴۴۸۳	منزل
۱۶۷۱	۱۷۵	۸۲	۶۸	۷۴	خدمات خانگی
۶۸۴۶۹	۴۶۴۹۲	۳۶۲۳۶	۳۰۶۳۹	۲۷۴۲۷	بهداشت و درمان
۴۷۴۴۳	۳۱۳۲۲	۲۴۳۸۷	۲۰۶۱۶	۱۷۸۳۵	هزینه‌های بهداشتی و درمانی
۲۱۰۲۶	۱۵۱۶۹	۱۱۸۴۹	۱۰۰۲۳	۹۵۹۲	هزینه بیمه‌های اجتماعی و درمانی
۸۰۰۵۵	۵۵۵۰۳	۴۱۷۳۴	۳۴۵۹۳	۳۳۲۶۶	حمل و نقل و ارتباطات
۶۳۸۰۲	۴۴۱۳۹	۳۲۴۷۱	۲۶۳۹۲	۲۶۱۷۳	حمل و نقل
۱۶۲۵۳	۱۱۳۶۴	۹۲۶۳	۸۲۰۱	۷۰۹۴	ارتباطات
					تفریحات، سرگرمی‌ها و خدمات
۲۴۲۱۶	۱۴۱۳۸	۹۷۰۳	۷۶۹۱	۶۴۳۱	فرهنگی
۴۳۱۷	۳۳۰۲	۱۷۱۸	۲۳۱۶	۱۷۵۱	تفریحات و سرگرمی‌ها
۱۹۸۹۸	۱۰۸۳۵	۷۹۸۶	۵۳۷۴	۴۶۸۰	تحصیل و آموزش
۷۸۴۶۴	۴۷۱۲۲	۳۲۸۱۳	۳۰۹۶۳	۲۴۹۱۸	کالاها و خدمات متفرقه خانوار
۹۶۴۱	۵۵۱۷	۴۶۹۴	۴۲۶۴	۳۹۲۷	خدمات شخصی و وسایل آرایشی
۵۸۱۶	۱۵۳۰	۱۰۲۶	۲۰۷۱	۹۵۷	لوازم زینتی و شخصی
					هزینه‌های هتل، مسافرخانه و
۴۵۱۴	۲۰۱۹	۱۴۰۲	۱۲۶۳	۹۴۹	مسافرت‌های دستجمعی
۱۴۰۷	۸۴۳	۸۳۲	۵۹۳	۵۱۴	خدمات مالی و حقوقی
۲۷۵۲	۱۹۸۲	۱۳۳۸	۱۱۵۷	۱۱۷۸	هزینه‌های مذهبی
۵۴۳۳۴	۳۵۲۳۱	۲۳۵۲۱	۲۱۶۱۴	۱۷۳۹۴	هزینه‌های متفرقه

۲۰-۲- متوسط انواع هزینه‌های خوراکی و دخانی سالانه یک خانوار شهری در هر یک از دهک‌های درآمد سالانه: ۱۳۹۵

(هزار ریال)

دهک پنجم	دهک چهارم	دهک سوم	دهک دوم	دهک اول	کل	اقلام خوراکی و دخانی
۶۲۰۶۲	۵۶۴۳۴	۵۱۸۰۷	۴۶۴۱۲	۳۳۰۹۵	۶۶۶۳۶	جمع
						آرد، رشته، غلات، نان و فراورده‌های
۱۴۳۴۱	۱۳۰۳۸	۱۲۵۱۱	۱۱۴۶۶	۸۶۷۶	۱۴۵۸۳	آن
۸۹۱	۸۰۳	۷۴۹	۷۹۲	۵۳۵	۸۵۸	آرد و رشته
۶۸۱۰	۶۱۱۹	۵۴۹۷	۴۹۰۱	۳۲۷۱	۷۳۴۵	غلات
۵۹۶۳	۵۵۴۷	۵۷۴۳	۵۳۰۵	۴۵۲۱	۵۷۴۱	انواع نان
۶۷۷	۵۶۹	۵۲۱	۴۶۸	۳۴۹	۶۴۰	بیسکویت، کیک و ویفر
۱۲۶۲۱	۱۱۱۸۳	۱۰۰۴۹	۸۷۰۴	۵۷۴۷	۱۴۰۷۷	گوشت
۶۲۶۸	۵۷۰۸	۴۸۷۴	۴۰۰۳	۲۳۳۱	۷۴۹۰	گوشت دام
۴۷۱۰	۴۱۹۰	۴۰۹۹	۳۷۴۰	۲۹۲۴	۴۶۵۷	گوشت پرندگان
۱۶۴۲	۱۲۸۶	۱۰۷۵	۹۶۲	۴۹۲	۱۹۳۰	گوشت حیوانات دریایی
						شیر و فراورده‌های آن و تخم
۷۱۹۰	۶۳۶۳	۵۸۱۹	۵۱۵۴	۳۶۸۵	۷۴۲۲	پرندگان
۱۸۸۲	۱۵۶۴	۱۴۷۰	۱۱۹۷	۸۳۶	۱۹۹۳	انواع شیر
۴۱۷۳	۳۷۱۰	۳۳۳۷	۲۹۶۷	۲۱۱۳	۴۳۲۸	فراورده‌های شیر
۱۱۳۴	۱۰۸۹	۱۰۱۲	۹۸۹	۷۳۶	۱۱۰۱	انواع تخم پرندگان
۲۳۷۹	۲۲۲۵	۲۲۰۳	۲۰۷۰	۱۶۲۲	۲۳۷۷	روغن‌ها و چربی‌ها
۱۴۶	۱۰۲	۱۹۵	۱۱۵	۸۹	۱۶۴	روغن‌ها و چربی‌های حیوانی
۲۲۳۳	۲۱۲۳	۲۰۰۹	۱۹۵۵	۱۵۳۳	۲۲۱۲	روغن‌های نباتی
۱۰۷۱۹	۹۹۲۰	۸۸۶۵	۷۹۰۰	۵۴۱۵	۱۱۳۴۴	میوه‌ها و سبزی‌ها
۵۵۰۲	۴۹۶۸	۴۱۶۰	۳۷۰۲	۲۳۱۴	۵۹۶۶	انواع میوه
۵۱۶۰	۴۹۱۵	۴۶۷۱	۴۱۷۲	۳۰۷۶	۵۳۲۶	انواع سبزی
						میوه‌ها و سبزی‌های آماده (برای مصرف
۵۷	۳۷	۳۴	۲۶	۲۵	۵۱	در منزل)
۳۵۶۵	۳۱۲۶	۲۸۴۳	۲۶۳۵	۱۶۸۰	۴۰۰۸	خشکبار و حبوب
۲۰۵۶	۱۶۶۱	۱۴۸۵	۱۳۴۶	۷۴۰	۲۵۲۴	خشکبار
۱۵۰۹	۱۴۶۵	۱۳۵۸	۱۲۸۹	۹۴۰	۱۴۸۳	حبوب
						قند، شکر، شیرینی‌ها، چای، قهوه و
۴۸۴۶	۴۵۰۱	۴۱۵۴	۳۹۶۷	۲۸۶۹	۵۱۷۳	کاکائو
۱۲۲۸	۱۲۵۳	۱۲۵۳	۱۱۸۶	۱۰۳۱	۱۲۱۸	قند و شکر
۲۱۴۰	۱۷۹۲	۱۴۹۱	۱۳۶۰	۸۱۵	۲۴۶۱	انواع شیرینی‌ها و مرباها
۱۴۷۸	۱۴۵۶	۱۴۱۰	۱۴۲۰	۱۰۲۲	۱۴۹۵	چای، قهوه و کاکائو
						ادویه‌ها، چاشنی‌ها و سایر
۲۱۵۵	۱۹۸۰	۱۸۶۲	۱۶۱۴	۱۱۱۲	۲۲۰۹	ترکیب‌های خوراکی
۶۱۴	۶۳۸	۶۲۷	۵۴۳	۳۳۷	۶۸۰	انواع ادویه
۱۵۴۰	۱۳۴۲	۱۲۳۴	۱۰۷۰	۷۷۵	۱۵۲۹	چاشنی‌ها و سایر ترکیب‌های خوراکی
۴۲۴۸	۴۰۹۷	۳۵۰۳	۲۹۰۱	۲۲۸۸	۵۴۴۲	نوشابه‌ها، غذاهای آماده و دخانی‌ها
۱۴۲۳	۱۲۶۲	۱۲۲۵	۱۰۸۸	۶۷۷	۱۵۱۱	انواع نوشابه
۱۶۸۰	۱۴۹۹	۹۰۳	۷۲۱	۳۹۲	۲۶۶۷	غذاهای آماده و تنقلات
۱۱۴۵	۱۳۳۶	۱۳۷۴	۱۰۹۲	۱۲۱۹	۱۲۶۴	دخانی‌ها



۲-۲۰- متوسط انواع هزینه‌های خوراکی و دخانی سالانه یک خانوار شهری در هر یک از دهک‌های درآمد سالانه: ۱۳۹۵ (دنباله)

(هزار ریال)

دهک دهم	دهک نهم	دهک هشتم	دهک هفتم	دهک ششم	اقلام خوراکی و دخانی
۱۱۵۵۱۷	۸۱۲۶۱	۷۶۳۴۱	۷۱۳۱۶	۶۵۰۶۸	جمع
					آرد، رشته، غلات، نان و فراورده‌های
۲۱۱۹۶	۱۷۵۱۰	۱۶۷۴۳	۱۵۵۰۵	۱۴۸۴۹	آن
۱۱۱۲	۹۷۳	۹۲۵	۹۴۳	۸۵۴	آرد و رشته
۱۲۸۴۹	۹۷۰۰	۹۰۴۹	۷۸۲۳	۷۴۳۲	غلات
۶۳۳۱	۶۰۴۸	۵۹۸۹	۶۰۸۲	۵۸۸۰	انواع نان
۹۰۴	۷۸۹	۷۷۹	۶۵۷	۶۸۴	بیسکویت، کیک و ویفر
۲۶۸۴۲	۲۰۱۹۸	۱۶۱۷۸	۱۵۳۸۶	۱۳۸۷۱	گوشت
۱۵۷۲۹	۱۱۳۰۷	۸۶۱۹	۸۵۰۳	۷۵۵۸	گوشت دام
۶۴۳۸	۵۷۴۳	۵۰۸۰	۴۹۶۵	۴۶۸۶	گوشت پرندگان
۴۶۷۵	۳۱۴۸	۲۴۸۰	۱۹۱۸	۱۶۲۷	گوشت حیوانات دریایی
					شیر و فراورده‌های آن و تخم
۱۲۵۱۱	۹۵۳۵	۸۸۰۹	۸۰۰۰	۷۱۵۶	پرندگان
۴۰۱۷	۲۶۳۱	۲۵۲۶	۱۹۹۷	۱۸۱۲	انواع شیر
۷۱۹۱	۵۶۴۹	۵۰۷۹	۴۸۲۷	۴۲۳۴	فراورده‌های شیر
۱۳۰۲	۱۲۵۵	۱۲۰۴	۱۱۷۶	۱۱۱۰	انواع تخم پرندگان
۳۴۱۳	۲۶۸۳	۲۵۶۶	۲۳۳۷	۲۲۶۸	روغن‌ها و چربی‌ها
۳۸۷	۱۸۳	۱۹۷	۹۳	۱۳۸	روغن‌ها و چربی‌های حیوانی
۳۰۲۵	۲۵۰۰	۲۳۶۹	۲۲۴۴	۲۱۳۰	روغن‌های نباتی
۱۹۳۵۷	۱۵۰۰۴	۱۲۹۸۴	۱۲۰۵۲	۱۱۲۳۳	میوه‌ها و سبزی‌ها
۱۱۵۲۷	۸۳۵۶	۶۹۸۲	۶۳۵۵	۵۸۰۱	انواع میوه
۷۷۲۳	۶۵۷۵	۵۹۳۷	۵۶۴۶	۵۳۹۳	انواع سبزی
					میوه‌ها و سبزی‌های آماده (برای مصرف
۱۰۷	۷۳	۶۶	۵۱	۳۹	در منزل)
۷۸۳۴	۵۵۰۴	۴۷۰۹	۴۲۴۱	۳۹۴۱	خشکبار و حبوب
۶۰۷۴	۳۷۲۱	۳۱۱۷	۲۶۶۹	۲۳۷۷	خشکبار
۱۷۶۰	۱۷۸۴	۱۵۹۲	۱۵۷۲	۱۵۶۴	حبوب
					قند، شکر، شیرینی‌ها، چای، قهوه و
۸۲۷۵	۶۷۲۳	۵۸۴۸	۵۴۵۷	۵۰۹۴	کاکائو
۱۱۳۳	۱۲۵۹	۱۲۷۲	۱۲۹۲	۱۲۷۱	قند و شکر
۵۳۳۰	۳۷۸۹	۳۰۰۵	۲۶۳۳	۲۲۵۴	انواع شیرینی‌ها و مرباها
۱۸۱۲	۱۶۷۴	۱۵۷۱	۱۵۳۳	۱۵۶۹	چای، قهوه و کاکائو
					ادویه‌ها، چاشنی‌ها و سایر
۳۱۸۷	۲۹۸۹	۲۶۳۲	۲۳۵۵	۲۲۰۸	ترکیب‌های خوراکی
۹۵۲	۹۳۸	۷۴۷	۷۰۰	۷۰۸	انواع ادویه
۲۲۳۵	۲۰۵۰	۱۸۸۵	۱۶۵۵	۱۵۰۱	چاشنی‌ها و سایر ترکیب‌های خوراکی ...
۱۲۹۷۱	۸۱۱۵	۵۸۷۱	۵۹۸۲	۴۴۴۸	نوشابه‌ها، غذاهای آماده و دخانی‌ها ...
۲۵۱۶	۲۰۲۳	۱۷۷۴	۱۷۰۶	۱۴۱۶	انواع نوشابه
۹۱۸۷	۴۷۵۸	۲۶۸۴	۲۹۰۳	۱۹۴۸	غذاهای آماده و تنقلات
۱۲۶۸	۱۳۳۴	۱۴۱۴	۱۳۷۲	۱۰۸۴	دخانی‌ها

۲-۲۱- متوسط انواع هزینه‌های غیر خوراکی یک خانوار شهری در هر یک از دهک‌های هزینه سالانه: ۱۳۹۵ (هزار ریال)

دهک پنجم	دهک چهارم	دهک سوم	دهک دوم	دهک اول	کل	اقلام غیر خوراکی
۳/۵۶	۳/۴۱	۳/۴۱	۳/۱۷	۲/۴۸	۳/۴۳	متوسط تعداد افراد در خانوارها
۱۴۹۹۰/۱	۱۲۶۳۵۲	۱۰۴۵۵۳	۸۲۶۱۷	۶۷۴۹۳	۲۱۸۱۸۵	جمع
۷۰۹۰	۵۲۲۵	۳۹۶۶	۳۰۱۳	۱۵۰۶	۱۱۳۸۲	پوشاک و کفش
۵۶۰۷	۴۱۵۳	۳۱۷۳	۲۳۱۷	۱۱۳۳	۹۱۰۹	پوشاک و تعمیرات آن
۱۴۸۲	۱۰۷۲	۷۹۳	۶۹۶	۳۷۲	۲۲۷۳	انواع کفش و تعمیرات آن
۷۲۵۱۹	۶۴۲۹۵	۵۵۱۷۷	۴۷۵۲۳	۳۴۷۳۶	۹۷۰۶۷	مسکن
						اجاره‌بها و سایر هزینه‌های منزل مسکونی
۶۲۷۵۲	۵۵۰۵۹	۴۶۸۲۸	۳۹۴۸۸	۲۸۶۱۵	۸۷۰۸۶	آب و فاضلاب، سوخت و روشنایی
۹۷۶۷	۹۲۳۶	۸۳۴۹	۸۰۳۵	۶۱۲۱	۹۹۸۱	منزل مسکونی
۷۰۵۰	۶۰۱۴	۵۳۱۹	۴۲۵۱	۲۵۶۳	۱۰۶۳۹	لوازم، اثاث و خدمات خانوار
						مبلمان، اثاث، فرش و کفپوش و تعمیرات آن‌ها
۹۷۸	۶۷۸	۴۴۷	۲۷۲	۱۳۸	۲۲۱۵	لوازم و اثاث منزل
۲۰۰	۲۰۲	۱۴۸	۱۱۱	۳۹	۶۳۹	وسایل حرارتی و پخت و پز، یخچال و سایر وسایل عمده
۹۷۸	۸۴۱	۷۳۸	۵۰۲	۲۲۹	۱۹۸۳	ظروف، لوازم آشپزخانه و سایر وسایل منزل و تعمیرات آن‌ها
۷۰۶	۵۱۹	۴۵۳	۴۱۳	۱۶۵	۱۱۶۹	کالاها و لوازم مصرفی بی‌دوام و کم‌دوام منزل
۴۱۰۰	۳۷۲۳	۳۵۰۳	۲۹۲۷	۱۹۲۵	۴۳۷۸	خدمات خانگی
۸۸	۵۰	۳۰	۲۶	۶۶	۲۵۳	بهداشت و درمان
۱۸۹۴۶	۱۵۶۴۸	۱۳۲۹۷	۱۰۴۵۰	۶۶۴۹	۲۹۷۴۷	هزینه‌های بهداشتی و درمانی
۱۰۸۵۹	۸۹۲۹	۷۶۱۱	۵۸۴۹	۳۷۵۶	۲۰۲۹۲	هزینه بیمه‌های اجتماعی و درمانی
۸۰۸۶	۶۷۱۹	۵۶۸۶	۴۶۰۲	۲۸۹۲	۹۴۵۵	حمل و نقل و ارتباطات
۲۰۵۲۸	۱۶۹۴۵	۱۲۸۱۱	۸۷۵۰	-۷۶۸	۳۳۷۰۷	حمل و نقل
۱۴۷۵۶	۱۱۹۴۰	۸۶۲۲	۵۳۵۴	-۲۸۸۳	۲۶۲۴۸	ارتباطات
۵۷۷۲	۵۰۰۵	۴۱۹۰	۳۳۹۶	۲۱۱۵	۷۴۶۰	تفریحات، سرگرمی‌ها و خدمات فرهنگی
۴۳۶۲	۳۰۸۴	۲۵۰۸	۱۷۴۱	۸۰۳	۷۹۰۳	تفریحات و سرگرمی‌ها
۹۸۷	۸۲۵	۵۳۱	۵۰۳	۱۸۶	۱۷۸۹	تحصیل و آموزش
۳۳۷۵	۲۲۶۰	۱۹۷۷	۱۲۳۸	۶۱۷	۶۱۱۴	کالاها و خدمات متفرقه خانوار
۱۹۴۱۴	۱۵۱۳۹	۱۱۴۷۴	۶۸۸۹	۲۰۰۵	۲۷۷۴۰	خدمات شخصی و وسایل آرایشی
۳۲۵۰	۲۸۰۰	۲۶۸۶	۲۰۴۶	۱۲۰۲	۴۱۵۸	لوازم زینتی و شخصی
-۱۳۴	-۴۲	-۲۸۹	-۷۱۹	-۱۶۷۲	۱۱۶۴	هزینه‌های هتل، مسافرخانه و مسافرت‌های دستجمعی
۶۷۴	۴۹۲	۳۳۴	۲۲۱	۸۵	۱۳۳۰	خدمات مالی و حقوقی
۳۳۶	۲۶۴	۱۹۱	۱۲۰	۱۶۹	۵۵۸	هزینه‌های مذهبی
۱۰۶۸	۸۲۴	۷۴۱	۶۱۱	۳۹۵	۱۲۴۶	هزینه‌های متفرقه
۱۴۲۲۰	۱۰۸۰۱	۷۸۱۲	۴۶۰۹	۱۸۲۶	۱۹۲۸۴	



مرکز آمار ایران

۲۱-۲- متوسط انواع هزینه‌های غیر خوراکی سالانه یک خانوار شهری در هر یک از دهک‌های هزینه سالانه: ۱۳۹۵ (دنباله)

(هزار ریال)

دهک دهم	دهک نهم	دهک هشتم	دهک هفتم	دهک ششم	اقدام غیر خوراکی
۳,۶۴	۳,۷۲	۳,۶۷	۳,۶۵	۳,۵۷	متوسط تعداد افراد در خانوارها
۶۶۶۵۶۰	۳۵۱۹۲۶	۲۶۳۰۳۱	۲۱۳۰۵۱	۱۷۷۳۱۳	جمع
۳۹۸۶۷	۱۹۰۳۵	۱۴۳۱۵	۱۰۶۵۸	۹۲۰۸	پوشاک و کفش
۳۲۲۴۳	۱۵۲۱۱	۱۱۳۶۰	۸۵۴۸	۷۳۹۸	پوشاک و تعمیرات آن
۷۶۲۴	۳۸۲۴	۲۹۵۵	۲۱۱۰	۱۸۱۰	انواع کفش و تعمیرات آن
۲۶۵۳۵۶	۱۴۶۶۱۶	۱۱۰۰۴۳	۹۴۹۰۸	۷۹۸۵۸	مسکن
۲۵۰۴۲۵	۱۳۴۹۸۰	۹۸۸۰۳	۸۴۴۸۲	۶۹۷۸۰	اجاره‌بها و سایر هزینه‌های منزل مسکونی
۱۴۹۳۲	۱۱۶۳۵	۱۱۲۴۰	۱۰۴۲۶	۱۰۰۷۹	آب و فاضلاب، سوخت و روشنایی منزل مسکونی
۳۱۱۶۳	۱۷۳۴۷	۱۳۴۶۶	۱۰۰۴۸	۹۲۰۶	لوازم، اثاث و خدمات خانوار
۸۱۶۵	۴۷۴۲	۲۸۸۳	۲۱۶۷	۱۶۹۰	مبلمان، اثاث، فرش و کفپوش و تعمیرات آن‌ها
۳۴۵۹	۷۵۹	۶۸۷	۳۴۸	۴۴۵	لوازم و اثاث منزل
۶۲۴۵	۳۸۵۰	۲۹۷۶	۱۷۷۲	۱۷۱۱	وسایل حرارتی و پخت و پز، یخچال و سایر وسایل عمده
۴۱۶۴	۲۱۳۷	۱۴۱۶	۸۶۸	۸۵۹	ظروف، لوازم آشپزخانه و سایر وسایل منزل و تعمیرات آن‌ها
۷۴۲۸	۵۷۸۲	۵۲۸۲	۴۷۸۵	۴۳۳۳	کالاها و لوازم مصرفی بی‌دوام و کم‌دوام منزل
۱۷۰۲	۷۷	۲۲۲	۱۰۸	۱۶۸	خدمات خانگی
۹۳۰۳۱	۵۰۴۳۰	۳۶۰۶۶	۲۹۱۱۷	۲۳۹۶۶	بهداشت و درمان
۷۳۱۰۸	۳۶۳۷۹	۲۴۰۴۹	۱۸۰۵۲	۱۴۴۴۱	هزینه‌های بهداشتی و درمانی
۱۹۹۲۲	۱۴۰۵۲	۱۲۰۱۸	۱۱۰۶۵	۹۵۲۵	هزینه بیمه‌های اجتماعی و درمانی
۱۱۹۸۰۹	۵۷۸۹۲	۴۳۸۱۷	۳۲۰۱۲	۲۵۴۶۴	حمل و نقل و ارتباطات
۱۰۲۳۷۷	۴۵۹۲۰	۳۳۸۶۳	۲۴۱۴۹	۱۸۵۴۸	حمل و نقل
۱۷۴۳۳	۱۱۹۷۲	۹۹۵۴	۷۸۶۴	۶۹۱۶	ارتباطات
۲۸۱۴۵	۱۵۲۷۱	۱۰۳۵۵	۷۲۵۲	۵۵۴۹	تفریحات، سرگرمی‌ها و خدمات فرهنگی
۵۹۸۰	۳۴۳۸	۲۲۸۷	۱۷۲۶	۱۴۳۳	تفریحات و سرگرمی‌ها
۲۲۱۶۵	۱۱۸۳۴	۸۰۶۸	۵۵۲۶	۴۱۱۶	تحصیل و آموزش
۸۹۱۸۹	۴۵۳۳۴	۳۴۹۶۸	۲۹۰۶۳	۲۴۰۶۲	کالاها و خدمات متفرقه خانوار
۱۰۸۵۹	۵۹۵۷	۴۹۲۲	۴۲۳۲	۳۶۴۳	خدمات شخصی و وسایل آرایشی
۸۸۶۷	۲۶۶۱	۱۶۶۲	۹۵۲	۳۷۵	لوازم زینتی و شخصی
۵۶۵۵	۲۳۹۸	۱۶۲۷	۱۲۴۹	۵۷۰	هزینه‌های هتل، مسافرخانه و مسافرت‌های دستجمعی
۱۳۳۵	۱۵۲۰	۷۵۴	۴۶۵	۴۲۹	خدمات مالی و حقوقی
۳۳۴۴	۱۷۶۸	۱۴۲۷	۱۲۲۲	۱۰۶۰	هزینه‌های مذهبی
۵۹۱۲۹	۳۱۰۲۹	۲۴۵۷۷	۲۰۹۴۳	۱۷۹۸۵	هزینه‌های متفرقه

۲۲-۲- متوسط انواع هزینه‌های خوراکی و دخانی سالانه یک خانوار شهری در هر یک از دهک‌های هزینه سالانه: ۱۳۹۵

(هزار ریال)

دهک پنجم	دهک چهارم	دهک سوم	دهک دوم	دهک اول	کل	اقلام خوراکی و دخانی
۵۸۲۶۰	۵۲۶۴۵	۴۸۲۱۷	۴۰۲۱۵	۲۶۶۲۸	۶۶۶۳۶	جمع
۱۳۳۴۰	۱۲۴۹۳	۱۱۷۳۸	۱۰۳۳۵	۷۱۴۹	۱۴۵۸۳	آرد، رشته، غلات، نان و فراورده‌های آن
۸۷۸	۸۴۰	۷۵۲	۶۳۳	۴۲۴	۸۵۸	آرد و رشته
۶۰۴۷	۵۳۹۹	۴۸۴۴	۴۰۸۷	۲۴۵۰	۷۳۴۵	غلات
۵۷۸۹	۵۶۹۶	۵۶۶۲	۵۱۹۹	۴۰۵۰	۵۷۴۱	انواع نان
۶۲۶	۵۵۷	۴۸۰	۴۱۵	۲۲۵	۶۴۰	بیسکویت، کیک و ویفر
۱۲۱۵۰	۱۰۵۶۶	۹۳۸۳	۷۴۲۹	۴۷۸۰	۱۴۰۷۷	گوشت
۶۲۸۱	۵۰۹۶	۴۴۵۲	۳۱۳۹	۱۷۷۷	۷۴۹۰	گوشت دام
۴۴۸۱	۴۲۹۴	۳۹۶۹	۳۵۳۹	۲۵۰۷	۴۶۵۷	گوشت پرندگان
۱۳۸۸	۱۱۷۵	۹۶۲	۷۵۱	۴۹۶	۱۹۳۰	گوشت حیوانات دریایی
۶۷۶۰	۶۲۵۸	۵۶۲۶	۴۶۸۰	۳۱۲۵	۷۴۲۲	شیر و فراورده‌های آن و تخم پرندگان
۱۷۵۰	۱۵۵۹	۱۳۹۵	۱۰۷۷	۶۶۵	۱۹۹۳	انواع شیر
۳۹۲۳	۳۶۳۰	۳۲۴۱	۲۶۷۵	۱۷۹۴	۴۳۲۸	فراورده‌های شیر
۱۰۸۷	۱۰۶۹	۹۹۰	۹۲۸	۶۶۶	۱۱۰۱	انواع تخم پرندگان
۲۲۶۲	۲۰۷۷	۲۰۸۴	۱۹۴۶	۱۳۷۲	۲۳۷۷	روغن‌ها و چربی‌ها
۹۷	۷۷	۷۷	۷۸	۵۴	۱۶۴	روغن‌ها و چربی‌های حیوانی
۲۱۶۵	۲۰۰۰	۲۰۰۷	۱۸۶۸	۱۳۱۸	۲۲۱۲	روغن‌های نباتی
۹۸۸۲	۹۱۲۸	۸۲۷۰	۶۸۵۴	۴۴۷۶	۱۱۳۴۴	میوه‌ها و سبزی‌ها
۴۸۴۷	۴۳۹۵	۳۸۳۵	۳۰۴۸	۱۹۲۹	۵۹۶۶	انواع میوه
۴۹۹۶	۴۷۰۷	۴۴۰۴	۳۷۸۶	۲۵۳۲	۵۳۲۶	انواع سبزی
۳۹	۲۵	۳۰	۲۱	۱۵	۵۱	میوه‌ها و سبزی‌های آماده (برای مصرف در منزل)
۳۲۲۶	۲۶۵۸	۲۳۹۵	۱۹۰۵	۱۱۷۷	۴۰۰۸	خشکبار و حبوب
۱۷۰۵	۱۳۵۵	۱۱۱۰	۸۷۸	۴۷۸	۲۵۲۴	خشکبار
۱۵۲۱	۱۳۰۴	۱۲۸۵	۱۰۲۷	۶۹۹	۱۴۸۳	حبوب
۴۴۹۷	۴۱۴۴	۳۸۸۲	۳۲۸۸	۲۱۲۲	۵۱۷۳	قند، شکر، شیرینی‌ها، چای، قهوه و کاکائو
۱۲۱۹	۱۲۲۵	۱۲۲۱	۱۰۶۵	۷۷۹	۱۲۱۸	قند و شکر
۱۸۰۸	۱۵۰۴	۱۲۵۷	۹۵۸	۵۲۴	۲۴۶۱	انواع شیرینی‌ها و مرباها
۱۴۷۰	۱۴۱۵	۱۴۰۴	۱۲۶۵	۸۱۸	۱۴۹۵	چای، قهوه و کاکائو
۲۰۳۵	۱۸۳۲	۱۶۶۲	۱۴۳۶	۸۵۷	۲۲۰۹	ادویه‌ها، چاشنی‌ها و سایر ترکیب‌های خوراکی
۵۹۳	۵۸۴	۴۹۶	۴۳۸	۲۵۳	۶۸۰	انواع ادویه
۱۴۴۲	۱۲۴۸	۱۱۶۶	۹۹۷	۶۰۴	۱۵۲۹	چاشنی‌ها و سایر ترکیب‌های خوراکی
۴۱۰۷	۳۴۸۹	۳۱۷۷	۲۳۴۳	۱۵۶۹	۵۴۴۲	نوشابه‌ها، غذاهای آماده و دخانی‌ها
۱۳۸۵	۱۲۲۵	۱۱۳۰	۸۷۳	۵۶۰	۱۵۱۱	انواع نوشابه
۱۴۰۱	۹۸۲	۷۲۲	۴۳۷	۳۰۳	۲۶۶۷	غذاهای آماده و تنقلات
۱۳۲۱	۱۲۸۲	۱۳۲۵	۱۰۳۴	۷۰۶	۱۲۶۴	دخانی‌ها



۲-۲- متوسط انواع هزینه‌های خوراکی و دخانی سالانه یک خانوار شهری در هر یک از دهک‌های هزینه سالانه: ۱۳۹۵ (دنباله)

(هزار ریال)

دهک دهم	دهک نهم	دهک هشتم	دهک هفتم	دهک ششم	اقلام خوراکی و دخانی
۱۳۲۰۶۴	۹۳۲۷۷	۸۱۲۰۱	۷۰۱۳۳	۶۲۸۴۵	جمع
					آرد، رشته، غلات، نان و فراورده‌های
۲۳۳۶۶	۱۹۷۸۴	۱۷۶۹۵	۱۵۱۹۲	۱۴۷۵۲	آن
۱۱۶۴	۱۰۷۲	۹۴۰	۹۷۸	۸۹۶	آرد و رشته
۱۴۶۴۵	۱۱۸۱۰	۹۷۷۱	۷۳۷۵	۷۰۳۰	غلات
۶۵۵۴	۶۰۲۹	۶۲۰۴	۶۰۵۵	۶۱۷۲	انواع نان
۱۰۰۳	۸۷۳	۷۸۰	۷۸۵	۶۵۳	بیسکویت، کیک و ویفر
۲۹۵۹۴	۲۰۶۸۳	۱۷۹۹۵	۱۵۱۵۲	۱۳۰۷۳	گوشت
۱۷۵۷۶	۱۱۷۰۷	۹۹۰۰	۸۲۷۲	۶۷۱۶	گوشت دام
۶۸۶۹	۵۸۸۸	۵۴۲۷	۴۸۶۵	۴۷۳۹	گوشت پرندگان
۵۱۴۹	۳۰۸۹	۲۶۶۹	۲۰۱۵	۱۶۱۸	گوشت حیوانات دریایی
					شیر و فراورده‌های آن و تخم
۱۳۵۵۵	۱۰۰۹۱	۸۸۸۰	۷۹۹۶	۷۲۶۰	پرندگان
۴۳۹۶	۲۸۰۹	۲۳۱۷	۲۱۵۵	۱۸۱۵	انواع شیر
۷۷۴۷	۶۰۰۰	۵۳۱۶	۴۶۶۹	۴۲۹۱	فراورده‌های شیر
۱۴۱۲	۱۲۸۲	۱۲۴۷	۱۱۷۲	۱۱۵۴	انواع تخم پرندگان
۳۸۴۲	۲۸۰۰	۲۵۷۴	۲۴۰۵	۲۴۰۷	روغن‌ها و چربی‌ها
۵۴۴	۲۴۲	۱۳۵	۱۳۰	۲۱۰	روغن‌ها و چربی‌های حیوانی
۳۲۹۸	۲۵۵۸	۲۴۳۸	۲۲۷۵	۲۱۹۷	روغن‌های نباتی
۲۱۶۷۷	۱۶۰۶۵	۱۳۸۹۴	۱۲۰۶۳	۱۱۱۵۵	میوه‌ها و سبزی‌ها
۱۲۹۶۷	۹۱۳۵	۷۵۰۷	۶۲۶۶	۵۷۴۹	انواع میوه
۸۵۹۰	۶۸۲۸	۶۳۱۵	۵۷۴۷	۵۳۶۵	انواع سبزی
					میوه‌ها و سبزی‌های آماده (برای مصرف
۱۲۰	۱۰۲	۷۲	۵۱	۴۰	در منزل)
۹۴۳۱	۶۴۴۳	۵۱۲۵	۴۳۳۴	۳۳۹۱	خشکبار و حبوب
۷۳۶۱	۴۵۱۹	۳۲۹۲	۲۶۸۸	۱۸۶۷	خشکبار
۲۰۷۰	۱۹۲۴	۱۸۳۳	۱۶۴۶	۱۵۲۴	حبوب
					قند، شکر، شیرینی‌ها، چای، قهوه و
۹۵۵۰	۷۱۷۳	۶۴۵۸	۵۴۸۹	۵۱۳۷	کاکائو
۱۲۹۷	۱۲۸۵	۱۳۸۶	۱۳۳۳	۱۳۶۸	قند و شکر
۶۲۹۸	۴۱۷۸	۳۴۱۸	۲۴۶۸	۲۲۰۴	انواع شیرینی‌ها و مرباها
۱۹۵۶	۱۷۱۰	۱۶۵۵	۱۶۸۸	۱۵۶۵	چای، قهوه و کاکائو
					ادویه‌ها، چاشنی‌ها و سایر
۳۸۸۳	۳۰۴۴	۲۷۷۹	۲۳۸۱	۲۱۸۷	ترکیب‌های خوراکی
۱۲۷۲	۹۲۵	۸۶۱	۷۳۰	۶۵۴	انواع ادویه
۲۶۱۱	۲۱۱۹	۱۹۱۸	۱۶۵۱	۱۵۳۳	چاشنی‌ها و سایر ترکیب‌های خوراکی
۱۷۱۶۶	۷۱۹۵	۵۸۰۲	۵۱۲۰	۴۴۸۴	نوشابه‌ها، غذاهای آماده و دخانی‌ها
۲۸۴۷	۲۱۱۲	۱۸۱۹	۱۶۳۲	۱۵۳۰	انواع نوشابه
۱۲۹۹۱	۳۷۷۳	۲۵۴۴	۲۲۰۲	۱۳۴۵	غذاهای آماده و تنقلات
۱۳۲۹	۱۳۱۰	۱۴۳۸	۱۲۸۵	۱۶۰۹	دخانی‌ها



فصل سوم
درآمد
خانوارهای شهری

مرکز آمار ایران

۳-۱- درصد خانوارهای شهری بر حسب وسعت خانوار در هر یک از گروه‌های درآمد سالانه: ۱۳۹۵

وسعت خانوار	کل	۷۵۰۰۰ هزار ریال و کمتر	۷۵۰۰۰ تا ۱۰۰۰۰۰ هزار ریال	۱۰۰۰۰۰ تا ۱۲۰۰۰۰ هزار ریال	۱۲۰۰۰۰ تا ۱۶۵۰۰۰ هزار ریال	۱۶۵۰۰۰ تا ۱۹۵۰۰۰ هزار ریال
درصد خانوارها	۱۰۰/۰۰	۴/۲۲	۳/۲۶	۳/۳۳	۱۱/۲۴	۸/۹۳
متوسط تعداد افراد در خانوارها	۳/۴۳	۲/۲۴	۲/۸۹	۳/۰۰	۳/۱۴	۳/۳۴
جمع	۱۰۰/۰۰	۱۰۰/۰۰	۱۰۰/۰۰	۱۰۰/۰۰	۱۰۰/۰۰	۱۰۰/۰۰
۱ نفر	۶/۵۸	۳۷/۳۵	۱۳/۹۸	۱۱/۲۹	۱۰/۰۷	۸/۷۵
۲ نفر	۱۸/۴۵	۲۸/۷۷	۲۹/۷۳	۲۵/۹۹	۲۴/۷۷	۲۰/۵۲
۳ نفر	۲۷/۳۸	۱۶/۱۰	۲۵/۹۵	۲۹/۸۹	۲۷/۰۷	۲۸/۲۵
۴ نفر	۳۰/۳۷	۱۱/۳۷	۱۸/۷۰	۲۱/۹۸	۲۴/۵۱	۲۴/۰۹
۵ نفر	۱۱/۴۱	۳/۷۱	۸/۱۳	۷/۷۱	۸/۳۹	۱۱/۷۲
۶ نفر	۳/۸۱	۲/۱۶	۲/۳۷	۲/۲۵	۳/۵۵	۴/۲۱
۷ نفر	۱/۱۷	۰/۲۳	۰/۹۳	۰/۵۳	۱/۰۵	۱/۶۱
۸ نفر	۰/۴۲	۰/۲۵	۰/۱۰	۰/۱۸	۰/۴۵	۰/۴۴
۹ نفر	۰/۲۲	۰/۰۳	۰/۰۹	۰/۱۴	۰/۰۱	۰/۲۲
۱۰ نفر و بیش تر	۰/۱۸	۰/۰۴	۰/۰۲	۰/۰۴	۰/۱۲	۰/۱۹

وسعت خانوار	۱۹۵۰۰۰ تا ۲۷۰۰۰۰ هزار ریال	۲۷۰۰۰۰ تا ۳۶۰۰۰۰ هزار ریال	۳۶۰۰۰۰ تا ۴۸۰۰۰۰ هزار ریال	۴۸۰۰۰۰ تا ۶۰۰۰۰۰ هزار ریال	بیش تر
درصد خانوارها	۲۱/۹۷	۱۹/۰۴	۱۳/۲۵	۶/۲۴	۸/۵۲
متوسط تعداد افراد در خانوارها	۳/۴۴	۳/۶۰	۳/۷۲	۳/۷۸	۳/۷۰
جمع	۱۰۰/۰۰	۱۰۰/۰۰	۱۰۰/۰۰	۱۰۰/۰۰	۱۰۰/۰۰
۱ نفر	۵/۰۲	۲/۹۲	۲/۴۸	۲/۰۷	۱/۶۳
۲ نفر	۱۷/۶۵	۱۶/۲۵	۱۴/۲۶	۱۱/۱۸	۱۴/۴۲
۳ نفر	۲۹/۹۱	۲۸/۳۶	۲۶/۳۸	۲۵/۲۰	۲۶/۴۸
۴ نفر	۳۰/۹۷	۳۳/۳۹	۳۵/۴۴	۴۱/۴۴	۳۷/۵۵
۵ نفر	۱۱/۵۶	۱۲/۴۵	۱۳/۸۰	۱۳/۱۳	۱۳/۹۲
۶ نفر	۳/۱۰	۴/۲۷	۵/۲۷	۴/۴۳	۳/۷۷
۷ نفر	۰/۹۴	۱/۵۰	۱/۰۸	۱/۸۴	۱/۲۳
۸ نفر	۰/۵۴	۰/۳۲	۰/۵۰	۰/۲۷	۰/۵۸
۹ نفر	۰/۲۲	۰/۳۰	۰/۳۵	۰/۲۳	۰/۲۵
۱۰ نفر و بیش تر	۰/۰۸	۰/۲۴	۰/۴۴	۰/۱۹	۰/۱۶

۲-۳- درصد خانوارهای شهری بر حسب تعداد افراد باسواد خانوار در هر یک از گروه‌های درآمد سالانه: ۱۳۹۵

تعداد افراد باسواد خانوار	کل	۷۵۰۰۰ هزار ریال و کمتر	۷۵۰۰۰ تا ۱۰۰۰۰۰ هزار ریال	۱۰۰۰۰۰ تا ۱۲۰۰۰۰ هزار ریال	۱۲۰۰۰۰ تا ۱۶۵۰۰۰ هزار ریال	۱۶۵۰۰۰ تا ۱۹۵۰۰۰ هزار ریال
متوسط تعداد افراد باسواد در خانوارها ...	۲,۸۱	۱,۱۷	۱,۸۸	۲,۱۴	۲,۳۱	۲,۵۸
جمع.....	۱۰۰,۰۰	۱۰۰,۰۰	۱۰۰,۰۰	۱۰۰,۰۰	۱۰۰,۰۰	۱۰۰,۰۰
بدون فرد باسواد	۵,۹۹	۴۳,۱۸	۲۰,۳۱	۱۲,۵۲	۱۰,۶۴	۷,۲۷
۱ نفر باسواد	۸,۸۸	۲۰,۴۴	۱۹,۹۳	۱۷,۶۳	۱۵,۸۵	۱۲,۹۶
۲ نفر باسواد	۲۷,۱۳	۲۰,۷۳	۲۷,۷۸	۳۱,۹۵	۳۱,۸۱	۳۰,۲۶
۳ نفر باسواد	۲۶,۴۵	۹,۶۲	۱۸,۸۳	۲۳,۹۰	۲۲,۱۶	۲۴,۹۶
۴ نفر باسواد	۲۲,۱۶	۴,۳۵	۹,۸۸	۱۰,۶۶	۱۴,۵۰	۱۶,۰۱
۵ نفر باسواد و بیش تر	۹,۴۰	۱,۶۷	۳,۲۶	۳,۳۴	۵,۰۳	۸,۵۴

تعداد افراد باسواد خانوار	هزار ریال	۲۷۰۰۰۰ تا ۳۶۰۰۰۰ هزار ریال	۳۶۰۰۰۰ تا ۴۸۰۰۰۰ هزار ریال	۴۸۰۰۰۰ تا ۶۰۰۰۰۰ هزار ریال	بیش تر
متوسط تعداد افراد باسواد در خانوارها....	۲,۸۲	۳,۰۶	۳,۲۹	۳,۴۱	۳,۴۴
جمع.....	۱۰۰,۰۰	۱۰۰,۰۰	۱۰۰,۰۰	۱۰۰,۰۰	۱۰۰,۰۰
بدون فرد باسواد	۳,۵۰	۱,۷۵	۰,۹۰	۰,۲۴	۰,۰۲
۱ نفر باسواد.....	۸,۰۵	۶,۰۱	۳,۸۸	۳,۶۳	۲,۱۵
۲ نفر باسواد.....	۳۰,۴۵	۲۷,۲۴	۲۴,۶۵	۱۸,۴۸	۲۰,۱۵
۳ نفر باسواد.....	۲۹,۴۶	۲۸,۶۸	۲۷,۲۲	۳۰,۷۵	۲۸,۷۹
۴ نفر باسواد.....	۲۰,۷۳	۲۵,۸۹	۲۸,۷۵	۳۲,۸۳	۳۴,۰۱
۵ نفر باسواد و بیش تر	۷,۸۱	۱۰,۴۴	۱۴,۵۹	۱۴,۰۶	۱۴,۸۸

۳-۳- درصد خانوارهای شهری بر حسب سطح سواد سرپرست خانوار در هر یک از گروه‌های درآمد سالانه: ۱۳۹۵

سطح سواد سرپرست خانوار	کل	۷۵۰۰۰ هزار ریال و کمتر	۷۵۰۰۰ تا ۱۰۰۰۰۰ هزار ریال	۱۰۰۰۰۰ تا ۱۲۰۰۰۰ هزار ریال	۱۲۰۰۰۰ تا ۱۶۵۰۰۰ هزار ریال	۱۶۵۰۰۰ تا ۱۹۵۰۰۰ هزار ریال
جمع.....	۱۰۰/۰۰	۱۰۰/۰۰	۱۰۰/۰۰	۱۰۰/۰۰	۱۰۰/۰۰	۱۰۰/۰۰
بی سواد.....	۱۵/۹۲	۵۹/۷۳	۳۹/۳۴	۲۹/۱۲	۲۵/۶۹	۱۹/۷۳
باسواد بدون مدرک.....	۲/۶۸	۴/۶۴	۳/۵۱	۳/۷۶	۴/۱۰	۳/۴۲
کمتر از ششم ابتدایی ^(۱)	۲۲/۹۰	۱۷/۹۸	۲۸/۷۴	۲۹/۴۱	۲۸/۷۲	۳۱/۶۶
ششم ابتدایی تا سوم راهنمایی.....	۱۷/۷۰	۹/۲۱	۱۶/۴۴	۱۹/۸۰	۱۹/۹۶	۲۰/۵۵
متوسطه تا کمتر از دیپلم.....	۱/۵۴	۰/۷۵	۱/۳۸	۱/۷۸	۲/۴۷	۲/۱۱
دیپلم تا کمتر از لیسانس.....	۲۶/۱۰	۶/۷۵	۹/۶۶	۱۳/۲۱	۱۶/۲۶	۱۹/۱۶
لیسانس تا کمتر از فوق لیسانس.....	۹/۲۸	۰/۸۵	۰/۷۵	۲/۷۳	۱/۸۳	۲/۲۵
فوق لیسانس و بالاتر.....	۳/۸۷	۰/۰۸	۰/۱۸	۰/۱۸	۰/۹۸	۱/۱۳

سطح سواد سرپرست خانوار	۱۹۵۰۰۰ تا ۲۷۰۰۰۰ هزار ریال	۲۷۰۰۰۰ تا ۳۶۰۰۰۰ هزار ریال	۳۶۰۰۰۰ تا ۴۸۰۰۰۰ هزار ریال	۴۸۰۰۰۰ تا ۶۰۰۰۰۰ هزار ریال	۶۰۰۰۰۰ تا ۶۰۰۰۰۰ هزار ریال و بیشتر
جمع.....	۱۰۰/۰۰	۱۰۰/۰۰	۱۰۰/۰۰	۱۰۰/۰۰	۱۰۰/۰۰
بی سواد.....	۱۳/۰۳	۱۰/۷۲	۷/۲۳	۵/۵۶	۳/۳۳
باسواد بدون مدرک.....	۲/۹۷	۲/۲۶	۱/۸۹	۱/۶۵	۰/۵۶
کمتر از ششم ابتدایی.....	۲۶/۶۷	۲۲/۶۶	۱۷/۴۵	۱۲/۶۲	۱۰/۵۱
ششم ابتدایی تا سوم راهنمایی.....	۲۲/۱۲	۲۰/۰۵	۱۳/۲۲	۱۱/۷۸	۱۰/۳۰
متوسطه تا کمتر از دیپلم.....	۱/۵۳	۱/۶۱	۱/۱۷	۱/۵۰	۰/۵۳
دیپلم تا کمتر از لیسانس.....	۲۷/۰۰	۲۹/۷۰	۳۷/۴۱	۳۳/۲۴	۳۴/۱۳
لیسانس تا کمتر از فوق لیسانس.....	۵/۸۰	۹/۹۱	۱۴/۹۹	۲۴/۹۶	۲۳/۷۰
فوق لیسانس و بالاتر.....	۰/۸۷	۳/۰۸	۶/۶۴	۸/۶۸	۱۶/۹۳

(۱) در نظام جدید آموزشی، دوره‌ی ابتدایی شش ساله است.

۳-۴- درصد خانوارهای شهری بر حسب تعداد افراد در حال تحصیل خانوار در هر یک از گروه‌های درآمد سالانه: ۱۳۹۵

تعداد افراد در حال تحصیل خانوار	کل	۷۵۰۰۰ هزار ریال و کمتر	۷۵۰۰۰ تا ۱۰۰۰۰۰ هزار ریال	۱۰۰۰۰۰ تا ۱۲۰۰۰۰ هزار ریال	۱۲۰۰۰۰ تا ۱۶۵۰۰۰ هزار ریال	۱۶۵۰۰۰ تا ۱۹۵۰۰۰ هزار ریال
جمع.....	۱۰۰/۰۰	۱۰۰/۰۰	۱۰۰/۰۰	۱۰۰/۰۰	۱۰۰/۰۰	۱۰۰/۰۰
ندارد.....	۴۹/۷۳	۷۷/۸۱	۶۴/۱۸	۵۵/۸۲	۵۸/۱۲	۵۲/۶۹
۱ نفر.....	۲۹/۰۳	۱۴/۲۲	۲۲/۲۰	۳۰/۸۹	۲۴/۳۸	۲۸/۳۲
۲ نفر.....	۱۶/۵۹	۶/۵۴	۱۱/۹۹	۱۰/۷۹	۱۴/۲۳	۱۳/۶۲
۳ نفر.....	۳/۹۷	۱/۱۷	۱/۲۳	۲/۲۵	۲/۸۶	۴/۵۳
۴ نفر.....	۰/۵۶	۰/۱۶	۰/۱۵	۰/۱۰	۰/۳۷	۰/۶۸
۵ نفر و بیش‌تر.....	۰/۱۲	۰/۰۹	۰/۲۶	۰/۱۵	۰/۰۴	۰/۱۷

تعداد افراد در حال تحصیل خانوار	هزار ریال	۲۷۰۰۰۰ تا ۳۶۰۰۰۰ هزار ریال	۳۶۰۰۰۰ تا ۴۸۰۰۰۰ هزار ریال	۴۸۰۰۰۰ تا ۶۰۰۰۰۰ هزار ریال	۶۰۰۰۰۰ تا ۶۰۰۰۰۰ هزار ریال و بیش‌تر
جمع.....	۱۰۰/۰۰	۱۰۰/۰۰	۱۰۰/۰۰	۱۰۰/۰۰	۱۰۰/۰۰
ندارد.....	۴۸/۶۴	۴۶/۷۱	۴۴/۴۹	۳۶/۶۰	۴۱/۰۰
۱ نفر.....	۳۰/۸۶	۳۰/۶۱	۳۰/۳۳	۳۵/۰۵	۳۰/۴۳
۲ نفر.....	۱۶/۴۷	۱۷/۳۴	۱۹/۱۲	۲۱/۱۵	۲۳/۱۹
۳ نفر.....	۳/۴۱	۴/۵۴	۴/۹۱	۶/۳۲	۴/۹۶
۴ نفر.....	۰/۵۳	۰/۶۸	۰/۹۷	۰/۶۹	۰/۳۱
۵ نفر و بیش‌تر.....	۰/۰۸	۰/۱۱	۰/۱۷	۰/۱۸	۰/۱۱

۳-۵- درصد خانوارهای شهری بر حسب تعداد افراد شاغل در هر یک از گروه‌های درآمد سالانه: ۱۳۹۵

تعداد افراد شاغل خانوار	کل	۷۵۰۰۰ هزار ریال و کمتر	۷۵۰۰۰ تا ۱۰۰۰۰۰ هزار ریال	۱۰۰۰۰۰ تا ۱۲۰۰۰۰ هزار ریال	۱۲۰۰۰۰ تا ۱۶۵۰۰۰ هزار ریال	۱۶۵۰۰۰ تا ۱۹۵۰۰۰ هزار ریال
متوسط تعداد افراد در خانوارها.....	۳,۴۳	۲,۲۴	۲,۸۹	۳,۰۰	۳,۱۴	۳,۳۴
متوسط تعداد افراد دارای درآمد در خانوارها.....	۱,۴۲	۱,۱۰	۱,۲۶	۱,۲۲	۱,۲۸	۱,۲۹
متوسط تعداد افراد شاغل.....	۰,۹۱	۰,۲۶	۰,۵۸	۰,۷۵	۰,۷۶	۰,۸۱
جمع.....	۱۰۰,۰۰	۱۰۰,۰۰	۱۰۰,۰۰	۱۰۰,۰۰	۱۰۰,۰۰	۱۰۰,۰۰
بدون فرد شاغل.....	۲۶,۶۴	۷۴,۴۷	۴۵,۷۱	۳۱,۷۹	۳۱,۰۴	۲۷,۷۷
۱ نفر شاغل.....	۵۸,۳۴	۲۴,۶۲	۵۰,۹۹	۶۲,۲۲	۶۲,۷۴	۶۴,۴۹
۲ نفر شاغل.....	۱۲,۶۷	۰,۸۷	۳,۲۷	۵,۴۱	۵,۴۹	۶,۹۷
۳ نفر شاغل.....	۱,۹۶	۰,۰۴	۰,۰۲	۰,۵۴	۰,۶۹	۰,۷۱
۴ نفر شاغل.....	۰,۲۹	۰,۰۰	۰,۰۲	۰,۰۴	۰,۰۴	۰,۰۶
۵ نفر شاغل و بیش تر.....	۰,۱۱	۰,۰۰	۰,۰۰	۰,۰۰	۰,۰۰	۰,۰۱

تعداد افراد شاغل خانوار	هزار ریال	۲۷۰۰۰۰ تا ۳۶۰۰۰۰ هزار ریال	۳۶۰۰۰۰ تا ۴۸۰۰۰۰ هزار ریال	۴۸۰۰۰۰ تا ۶۰۰۰۰۰ هزار ریال	۶۰۰۰۰۰ تا ۱۹۵۰۰۰ هزار ریال
متوسط تعداد افراد در خانوارها.....	۳,۴۴	۳,۶۰	۳,۷۲	۳,۷۸	۳,۷۰
متوسط تعداد افراد دارای درآمد در خانوارها.....	۱,۳۲	۱,۴۴	۱,۵۴	۱,۶۷	۱,۸۸
متوسط تعداد افراد شاغل.....	۰,۸۵	۰,۹۷	۱,۰۴	۱,۱۷	۱,۳۸
جمع.....	۱۰۰,۰۰	۱۰۰,۰۰	۱۰۰,۰۰	۱۰۰,۰۰	۱۰۰,۰۰
بدون فرد شاغل.....	۲۵,۸۳	۲۱,۵۵	۲۲,۲۸	۱۸,۴۶	۱۲,۸۶
۱ نفر شاغل.....	۶۴,۳۷	۶۲,۷۴	۵۶,۰۵	۵۲,۶۶	۴۶,۳۷
۲ نفر شاغل.....	۸,۷۲	۱۲,۹۳	۱۸,۰۱	۲۴,۱۵	۳۳,۲۵
۳ نفر شاغل.....	۰,۹۹	۲,۵۳	۲,۹۳	۳,۳۸	۵,۹۱
۴ نفر شاغل.....	۰,۰۲	۰,۲۱	۰,۵۴	۰,۹۹	۱,۱۱
۵ نفر شاغل و بیش تر.....	۰,۰۷	۰,۰۴	۰,۱۸	۰,۳۵	۰,۵۰

۳-۶- درصد خانوارهای شهری بر حسب گروه شغلی سرپرست خانوار در هر یک از گروه‌های درآمد سالانه: ۱۳۹۵

گروه شغلی سرپرست خانوار	کل	۷۵۰۰۰ هزار ریال و کمتر	۷۵۰۰۰ تا ۱۰۰۰۰۰ ریال	۱۰۰۰۰۰ تا ۱۲۰۰۰۰ هزار ریال	۱۲۰۰۰۰ تا ۱۶۵۰۰۰ هزار ریال	۱۶۵۰۰۰ تا ۱۹۵۰۰۰ هزار ریال
جمع.....	۱۰۰/۰۰	۱۰۰/۰۰	۱۰۰/۰۰	۱۰۰/۰۰	۱۰۰/۰۰	۱۰۰/۰۰
قانونگذاران، مقامات عالی‌رتبه و مدیران.....	۱/۹۶	۰/۲۰	۰/۰۰	۰/۰۷	۰/۰۶	۰/۳۰
متخصصان (علمی و فنی).....	۵/۲۵	۰/۰۷	۰/۲۸	۰/۱۸	۰/۷۸	۱/۶۶
تکنیسین‌ها و دستیاران.....	۳/۳۸	۰/۹۵	۰/۹۳	۰/۶۸	۲/۲۱	۱/۷۴
کارمندان امور اداری و دفتری.....	۳/۷۶	۰/۲۶	۰/۲۱	۰/۴۳	۰/۴۲	۰/۶۹
کارکنان خدماتی و فروشندگان.....	۹/۹۹	۱/۶۷	۵/۱۲	۶/۵۲	۱۰/۱۱	۱۰/۴۵
کارکنان ماهر کشاورزی، جنگلداری و ماهیگیری.....	۲/۶۳	۴/۰۴	۳/۶۴	۴/۵۵	۳/۵۱	۲/۸۷
صنعتگران و کارکنان مشاغل مربوط.....	۱۱/۸۷	۲/۱۲	۸/۲۷	۱۰/۵۰	۱۱/۹۴	۱۷/۵۵
متصدیان و مونتاژکاران ماشین‌آلات و دستگاه‌ها و رانندگان وسایل نقلیه.....	۱۱/۳۳	۱/۹۰	۳/۹۳	۹/۷۲	۱۰/۸۳	۱۳/۱۹
کارگران ساده.....	۱۱/۶۹	۱۱/۰۹	۲۵/۰۰	۲۸/۲۰	۲۲/۷۰	۱۶/۷۳
سایر و اظهارنشده.....	۰/۶۲	۰/۱۰	۰/۰۹	۰/۰۰	۰/۰۵	۰/۳۱
غیر شاغل.....	۳۷/۵۳	۷۷/۵۹	۵۲/۵۳	۳۹/۱۶	۳۷/۳۹	۳۴/۵۱

گروه شغلی سرپرست خانوار	۱۹۵۰۰۰ تا ۲۷۰۰۰۰ هزار ریال	۲۷۰۰۰۰ تا ۳۶۰۰۰۰ هزار ریال	۳۶۰۰۰۰ تا ۴۸۰۰۰۰ هزار ریال	۴۸۰۰۰۰ تا ۶۰۰۰۰۰ هزار ریال	۶۰۰۰۰۰ تا ۶۰۰۰۰۰۰ هزار ریال و بیشتر
جمع.....	۱۰۰/۰۰	۱۰۰/۰۰	۱۰۰/۰۰	۱۰۰/۰۰	۱۰۰/۰۰
قانونگذاران، مقامات عالی‌رتبه و مدیران.....	۰/۴۸	۱/۳۰	۳/۱۷	۳/۹۵	۱۰/۵۱
متخصصان (علمی و فنی).....	۲/۳۰	۵/۴۰	۸/۰۹	۱۲/۵۴	۱۸/۸۸
تکنیسین‌ها و دستیاران.....	۳/۶۱	۳/۶۷	۴/۵۹	۴/۳۴	۵/۹۷
کارمندان امور اداری و دفتری.....	۳/۰۰	۵/۱۰	۶/۷۳	۹/۱۴	۶/۱۵
کارکنان خدماتی و فروشندگان.....	۱۱/۰۴	۱۰/۴۶	۱۰/۹۷	۹/۷۰	۱۱/۵۸
کارکنان ماهر کشاورزی، جنگلداری و ماهیگیری.....	۲/۲۹	۲/۴۴	۲/۳۴	۱/۵۸	۱/۹۳
صنعتگران و کارکنان مشاغل مربوط.....	۱۶/۶۲	۱۳/۸۹	۸/۸۱	۷/۹۲	۳/۴۲
متصدیان و مونتاژکاران ماشین‌آلات و دستگاه‌ها و رانندگان وسایل نقلیه.....	۱۳/۷۹	۱۴/۰۰	۱۱/۸۶	۹/۷۳	۶/۲۴
کارگران ساده.....	۱۲/۲۷	۸/۲۲	۵/۷۲	۴/۱۷	۱/۶۸
سایر و اظهارنشده.....	۰/۹۰	۱/۰۳	۰/۸۸	۰/۶۹	۰/۲۷
غیر شاغل.....	۳۳/۷۰	۳۴/۴۹	۳۶/۸۴	۳۶/۲۳	۳۳/۳۵

۳-۷- درصد خانوارهای شهری بر حسب فعالیت اصلی محل کار سرپرست خانوار در هر یک از گروه‌های درآمد سالانه: ۱۳۹۵

فعالیت اصلی محل کار سرپرست خانوار	کل	۷۵۰۰۰ هزار ریال و کمتر	۷۵۰۰۰ تا ۱۰۰۰۰۰ هزار ریال	۱۰۰۰۰۰ تا ۱۲۰۰۰۰ هزار ریال	۱۲۰۰۰۰ تا ۱۶۵۰۰۰ هزار ریال	۱۶۵۰۰۰ تا ۱۹۵۰۰۰ هزار ریال
جمع.....	۱۰۰/۰۰	۱۰۰/۰۰	۱۰۰/۰۰	۱۰۰/۰۰	۱۰۰/۰۰	۱۰۰/۰۰
کشاورزی، شکار و جنگلداری.....	۳/۶۶	۵/۸۰	۷/۱۰	۷/۰۹	۵/۹۹	۴/۴۵
شیلات.....	۰/۱۹	۰/۰۳	۰/۳۰	۰/۵۶	۰/۳۸	۰/۱۵
استخراج معدن.....	۰/۶۷	۰/۲۲	۰/۰۰	۰/۱۰	۰/۰۴	۰/۳۷
صنعت.....	۱۰/۴۵	۱/۰۹	۲/۹۴	۸/۰۹	۶/۹۱	۱۲/۷۷
تأمین برق، گاز و آب.....	۰/۹۳	۰/۰۵	۰/۱۴	۰/۰۲	۰/۱۹	۰/۲۰
ساختمان.....	۱۰/۵۷	۶/۸۱	۲۱/۰۸	۲۲/۴۷	۲۰/۱۴	۱۴/۸۲
عمده‌فروشی، خرده‌فروشی، تعمیر وسایل نقلیه موتوری و موتورسیکلت‌ها و کالاهای شخصی و خانگی.....	۱۰/۶۷	۴/۱۴	۷/۷۳	۶/۸۹	۱۲/۶۹	۱۱/۴۳
هتل و رستوران.....	۱/۱۱	۰/۲۷	۰/۷۵	۱/۱۵	۰/۸۸	۱/۴۶
حمل و نقل، انبارداری و ارتباطات.....	۹/۵۷	۱/۸۷	۳/۴۹	۹/۵۳	۹/۳۲	۱۱/۳۴
واسطه‌گری‌های مالی.....	۱/۱۷	۰/۰۰	۰/۰۰	۰/۰۷	۰/۲۶	۰/۲۱
مستغلات، اجاره و فعالیت‌های کسب و کار.....	۲/۵۰	۰/۵۸	۰/۸۵	۱/۷۱	۱/۵۳	۱/۷۶
اداره امور عمومی، دفاع و تأمین اجتماعی اجباری.....	۴/۴۴	۰/۱۱	۰/۶۷	۰/۱۹	۰/۵۲	۱/۴۹
آموزش.....	۳/۰۷	۰/۰۲	۰/۱۲	۰/۱۱	۰/۴۸	۱/۱۱
بهداشت و مددکاری اجتماعی.....	۱/۳۹	۰/۱۷	۰/۱۶	۰/۴۴	۰/۱۸	۰/۲۴
سایر فعالیت‌های خدمات عمومی، اجتماعی و شخصی.....	۱/۶۸	۱/۲۱	۱/۹۲	۱/۷۳	۲/۵۳	۲/۵۱
خانوارهای معمولی دارای مستخدم.....	۰/۳۴	۰/۰۴	۰/۲۲	۰/۷۰	۰/۴۵	۱/۱۱
سازمان‌ها و هیئت‌های برون مرزی.....	۰/۰۰	۰/۰۰	۰/۰۰	۰/۰۰	۰/۰۰	۰/۰۰
دفاتر مرکزی.....	۰/۰۶	۰/۰۰	۰/۰۰	۰/۰۰	۰/۱۲	۰/۰۸
سایر و اظهارنشده.....	۰/۰۰	۰/۰۰	۰/۰۰	۰/۰۰	۰/۰۰	۰/۰۰
غیر شاغل.....	۳۷/۵۳	۷۷/۵۹	۵۲/۵۳	۳۹/۱۶	۳۷/۳۹	۳۴/۵۱



مرکز آمار ایران

۳-۷- درصد خانوارهای شهری بر حسب فعالیت اصلی محل کار سرپرست خانوار در هر یک از گروه‌های درآمد سالانه: ۱۳۹۵

(دنباله)

فعالیت اصلی محل کار سرپرست خانوار	۱۹۵۰۰۰ تا ۲۷۰۰۰۰ هزار ریال	۲۷۰۰۰۰ تا ۳۶۰۰۰۰ هزار ریال	۳۶۰۰۰۰ تا ۴۸۰۰۰۰ هزار ریال	۴۸۰۰۰۰ تا ۶۰۰۰۰۰ هزار ریال	۶۰۰۰۰۰ و بیش تر
جمع	۱۰۰/۰۰	۱۰۰/۰۰	۱۰۰/۰۰	۱۰۰/۰۰	۱۰۰/۰۰
کشاورزی، شکار و جنگلداری	۲/۹۶	۳/۲۶	۲/۳۹	۱/۸۳	۲/۰۲
شیلات	۰/۲۲	۰/۰۸	۰/۲۱	۰/۲۶	۰/۰۰
استخراج معدن	۰/۶۶	۰/۴۳	۱/۰۸	۱/۲۸	۲/۰۰
صنعت	۱۴/۴۷	۱۲/۵۳	۹/۸۶	۹/۶۲	۷/۶۵
تأمین برق، گاز و آب	۰/۶۱	۱/۴۲	۲/۲۵	۱/۰۹	۱/۳۸
ساختمان	۱۰/۷۰	۸/۱۱	۵/۰۲	۴/۳۶	۵/۰۵
عمده‌فروشی، خرده‌فروشی، تعمیر وسایل نقلیه موتوری و موتورسیکلت‌ها و کالاهای شخصی و خانگی	۱۱/۲۶	۱۰/۷۲	۹/۸۵	۹/۸۷	۱۳/۲۴
هتل و رستوران	۱/۴۲	۱/۱۲	۰/۸۵	۱/۱۷	۱/۱۶
حمل و نقل، انبارداری و ارتباطات	۱۰/۹۷	۱۰/۷۵	۱۰/۴۴	۹/۵۹	۶/۵۱
واسطه‌گری‌های مالی	۰/۴۰	۱/۵۷	۱/۸۴	۳/۸۴	۲/۹۶
مستغلات، اجاره و فعالیت‌های کسب و کار	۳/۱۴	۲/۲۹	۳/۲۵	۳/۰۴	۳/۶۹
اداره امور عمومی، دفاع و تأمین اجتماعی اجباری	۴/۰۹	۶/۲۶	۶/۹۷	۸/۴۱	۷/۹۳
آموزش	۱/۷۹	۳/۷۲	۶/۰۹	۶/۵۶	۶/۹۰
بهداشت و مددکاری اجتماعی	۱/۳۶	۱/۴۹	۱/۸۹	۱/۷۰	۴/۴۶
سایر فعالیت‌های خدمات عمومی، اجتماعی و شخصی	۱/۶۳	۱/۶۰	۱/۱۳	۱/۱۵	۱/۳۵
خانوارهای معمولی دارای مستخدم	۰/۵۷	۰/۰۱	۰/۰۱	۰/۰۰	۰/۳۶
سازمان‌ها و هیئت‌های برون مرزی	۰/۰۰	۰/۰۰	۰/۰۰	۰/۰۰	۰/۰۰
دفاتر مرکزی	۰/۰۵	۰/۱۴	۰/۰۲	۰/۰۰	۰/۰۰
سایر و اظهارنشده	۰/۰۰	۰/۰۰	۰/۰۰	۰/۰۰	۰/۰۰
غیر شاغل	۳۳/۷۰	۳۴/۴۹	۳۶/۸۵	۳۶/۲۳	۳۳/۳۵

مرکز آمار ایران

۸-۳- درصد خانوارهای شهری بر حسب وضع شغلی سرپرست خانوار در هر یک از گروه‌های درآمد سالانه: ۱۳۹۵

وضع شغلی سرپرست خانوار	کل	۷۵۰۰۰ هزار ریال و کمتر	۷۵۰۰۰ تا ۱۰۰۰۰۰ هزار ریال	۱۰۰۰۰۰ تا ۱۲۰۰۰۰ هزار ریال	۱۲۰۰۰۰ تا ۱۶۵۰۰۰ هزار ریال	۱۶۵۰۰۰ تا ۱۹۵۰۰۰ هزار ریال
جمع.....	۱۰۰/۰۰	۱۰۰/۰۰	۱۰۰/۰۰	۱۰۰/۰۰	۱۰۰/۰۰	۱۰۰/۰۰
کارفرما.....	۳/۲۰	۱/۲۰	۲/۳۳	۱/۱۹	۱/۳۸	۱/۴۲
کارکن مستقل.....	۲۰/۰۸	۹/۰۲	۱۱/۸۲	۲۲/۶۹	۲۳/۰۱	۲۳/۱۸
مزد و حقوق‌بگیر عمومی.....	۱۰/۶۵	۰/۷۹	۰/۷۳	۰/۶۴	۱/۲۳	۲/۵۰
مزد و حقوق‌بگیر تعاونی.....	۰/۰۸	۰/۰۰	۰/۰۰	۰/۰۰	۰/۰۵	۰/۱۴
مزد و حقوق‌بگیر خصوصی.....	۲۸/۴۶	۱۱/۳۹	۳۲/۵۹	۳۶/۳۱	۳۶/۹۴	۳۸/۲۶
کارکن فامیلی بدون مزد.....	۰/۰۰	۰/۰۰	۰/۰۰	۰/۰۰	۰/۰۰	۰/۰۰
غیر شاغل.....	۳۷/۵۳	۷۷/۵۹	۵۲/۵۳	۳۹/۱۶	۳۷/۳۹	۳۴/۵۱

وضع شغلی سرپرست خانوار	۱۹۵۰۰۰ تا ۲۷۰۰۰۰ هزار ریال	۲۷۰۰۰۰ تا ۳۶۰۰۰۰ هزار ریال	۳۶۰۰۰۰ تا ۴۸۰۰۰۰ هزار ریال	۴۸۰۰۰۰ تا ۶۰۰۰۰۰ هزار ریال	بیش‌تر ۶۰۰۰۰۰ هزار ریال و
جمع.....	۱۰۰/۰۰	۱۰۰/۰۰	۱۰۰/۰۰	۱۰۰/۰۰	۱۰۰/۰۰
کارفرما.....	۱/۷۱	۲/۶۹	۴/۰۱	۵/۲۹	۱۱/۷۷
کارکن مستقل.....	۲۲/۴۷	۲۰/۸۵	۱۸/۹۴	۱۵/۴۷	۱۷/۸۷
مزد و حقوق‌بگیر عمومی.....	۷/۴۱	۱۳/۲۹	۱۹/۷۳	۲۴/۳۷	۲۲/۴۵
مزد و حقوق‌بگیر تعاونی.....	۰/۱۴	۰/۰۹	۰/۰۱	۰/۰۶	۰/۰۷
مزد و حقوق‌بگیر خصوصی.....	۳۴/۵۶	۲۸/۵۹	۲۰/۴۷	۱۸/۵۸	۱۴/۴۹
کارکن فامیلی بدون مزد.....	۰/۰۱	۰/۰۰	۰/۰۰	۰/۰۰	۰/۰۰
غیر شاغل.....	۳۳/۷۰	۳۴/۴۹	۳۶/۸۴	۳۶/۲۳	۳۳/۳۵

۳-۹- درصد خانوارهای شهری بر حسب نحوه تصرف مسکن مورداستفاده خانوار در هر یک از گروه‌های درآمد سالانه: ۱۳۹۵

نحوه تصرف مسکن مورد استفاده خانوار	کل	۷۵۰۰۰ هزار ریال و کمتر	۷۵۰۰۰ تا ۱۰۰۰۰۰ هزار ریال	۱۰۰۰۰۰ تا ۱۲۰۰۰۰ هزار ریال	۱۲۰۰۰۰ تا ۱۶۵۰۰۰ هزار ریال	۱۶۵۰۰۰ تا ۱۹۵۰۰۰ هزار ریال
جمع.....	۱۰۰/۰۰	۱۰۰/۰۰	۱۰۰/۰۰	۱۰۰/۰۰	۱۰۰/۰۰	۱۰۰/۰۰
ملکی عرصه و اعیان	۶۵/۲۶	۵۷/۹۴	۵۵/۶۰	۵۳/۲۰	۵۴/۷۷	۵۸/۸۷
ملکی اعیان	۰/۵۶	۰/۳۸	۰/۰۹	۰/۲۹	۰/۷۷	۰/۱۱
اجاری	۱۶/۱۱	۲۴/۰۴	۲۵/۸۳	۲۸/۹۶	۲۶/۲۰	۱۹/۸۰
رهنی	۹/۱۰	۱/۶۰	۳/۲۳	۵/۴۷	۶/۰۱	۹/۵۴
در برابر خدمت	۱/۰۴	۰/۰۰	۰/۲۳	۰/۱۹	۰/۶۶	۱/۰۹
رایگان	۷/۷۵	۱۴/۹۴	۱۴/۸۲	۱۱/۹۰	۱۱/۳۷	۱۰/۵۴
سایر	۰/۱۷	۱/۱۰	۰/۲۲	۰/۰۰	۰/۲۳	۰/۰۴

نحوه تصرف مسکن مورد استفاده خانوار	۱۹۵۰۰۰ تا ۲۷۰۰۰۰ هزار ریال	۲۷۰۰۰۰ تا ۳۶۰۰۰۰ هزار ریال	۳۶۰۰۰۰ تا ۴۸۰۰۰۰ هزار ریال	۴۸۰۰۰۰ تا ۶۰۰۰۰۰ هزار ریال	۶۰۰۰۰۰ تا ۶۰۰۰۰۰۰ هزار ریال و بیش‌تر
جمع.....	۱۰۰/۰۰	۱۰۰/۰۰	۱۰۰/۰۰	۱۰۰/۰۰	۱۰۰/۰۰
ملکی عرصه و اعیان	۶۳/۳۲	۶۸/۶۷	۷۰/۳۷	۷۵/۸۶	۷۹/۵۳
ملکی اعیان	۰/۵۵	۰/۴۳	۰/۸۲	۰/۷۷	۰/۹۳
اجاری	۱۷/۰۶	۱۲/۴۳	۱۰/۳۳	۹/۳۵	۵/۹۶
رهنی	۹/۵۷	۱۱/۲۶	۱۲/۰۸	۹/۲۵	۹/۳۰
در برابر خدمت	۱/۲۸	۱/۰۶	۱/۴۰	۱/۱۶	۱/۳۲
رایگان	۸/۱۷	۵/۹۰	۴/۸۱	۳/۴۴	۲/۹۷
سایر	۰/۰۴	۰/۲۶	۰/۱۸	۰/۱۸	۰/۰۰

۱۰-۳- درصد خانوارهای شهری بر حسب نوع اسکلت و مصالح عمده بنای محل سکونت خانوار در هر یک از گروه‌های درآمد

سالانه: ۱۳۹۵

نوع اسکلت و مصالح عمده بنای محل سکونت خانوار	کل	۷۵۰۰۰ هزار ریال و کمتر	۷۵۰۰۰ تا ۱۰۰۰۰۰ هزار ریال	۱۰۰۰۰۰ تا ۱۲۰۰۰۰ هزار ریال	۱۲۰۰۰۰ تا ۱۶۵۰۰۰ هزار ریال	۱۶۵۰۰۰ تا ۱۹۵۰۰۰ هزار ریال
جمع.....	۱۰۰/۰۰	۱۰۰/۰۰	۱۰۰/۰۰	۱۰۰/۰۰	۱۰۰/۰۰	۱۰۰/۰۰
اسکلت فلزی.....	۲۳/۸۳	۶/۷۹	۸/۳۳	۱۳/۲۶	۱۴/۷۰	۱۸/۲۸
بتون آرمه.....	۱۹/۱۹	۳/۹۴	۵/۲۵	۵/۷۵	۱۱/۱۷	۱۱/۷۵
سایر.....	۵۶/۹۸	۸۹/۲۷	۸۶/۴۲	۸۰/۹۹	۷۴/۱۳	۶۹/۹۸
آجر و آهن یا سنگ و آهن.....	۴۵/۸۶	۵۵/۹۴	۶۳/۹۰	۵۹/۷۶	۵۷/۶۷	۵۷/۲۰
آجر و چوب یا سنگ و چوب.....	۲/۹۶	۱۱/۷۲	۷/۶۹	۸/۰۰	۴/۶۶	۲/۸۸
بلوک سیمانی.....	۴/۳۷	۹/۲۱	۷/۳۱	۷/۶۵	۶/۶۹	۵/۱۴
تمام آجر یا سنگ و آجر.....	۰/۵۷	۰/۸۲	۰/۸۶	۰/۶۱	۰/۷۷	۱/۲۴
تمام چوب.....	۰/۰۰	۰/۰۳	۰/۰۰	۰/۰۰	۰/۰۲	۰/۰۰
خشت و چوب.....	۰/۶۷	۵/۲۸	۲/۲۳	۱/۳۸	۰/۸۵	۰/۶۴
خشت و گل.....	۰/۸۳	۴/۵۹	۱/۷۰	۲/۴۵	۲/۰۰	۱/۰۳
سایر.....	۱/۷۱	۱/۶۸	۲/۷۴	۱/۱۴	۱/۴۷	۱/۸۴

نوع اسکلت و مصالح عمده بنای محل سکونت خانوار	۱۹۵۰۰۰ تا ۲۷۰۰۰۰ هزار ریال	۲۷۰۰۰۰ تا ۳۶۰۰۰۰ هزار ریال	۳۶۰۰۰۰ تا ۴۸۰۰۰۰ هزار ریال	۴۸۰۰۰۰ تا ۶۰۰۰۰۰ هزار ریال	۶۰۰۰۰۰ تا ۶۰۰۰۰۰۰ هزار ریال و بیش تر
جمع.....	۱۰۰/۰۰	۱۰۰/۰۰	۱۰۰/۰۰	۱۰۰/۰۰	۱۰۰/۰۰
اسکلت فلزی.....	۲۳/۸۶	۲۶/۲۸	۳۰/۴۷	۳۲/۸۵	۳۷/۷۴
بتون آرمه.....	۱۴/۹۴	۲۳/۳۳	۲۵/۷۵	۳۰/۸۷	۳۸/۶۳
سایر.....	۶۱/۲۰	۵۰/۳۹	۴۳/۷۸	۳۶/۲۸	۲۳/۶۳
آجر و آهن یا سنگ و آهن.....	۵۰/۳۳	۴۳/۰۰	۳۷/۴۵	۳۱/۰۰	۱۹/۹۵
آجر و چوب یا سنگ و چوب.....	۲/۷۸	۱/۵۱	۱/۱۹	۰/۴۶	۰/۹۳
بلوک سیمانی.....	۴/۴۶	۳/۱۹	۲/۶۷	۲/۵۸	۲/۰۵
تمام آجر یا سنگ و آجر.....	۰/۶۲	۰/۳۴	۰/۲۷	۰/۵۵	۰/۱۷
تمام چوب.....	۰/۰۰	۰/۰۰	۰/۰۰	۰/۰۰	۰/۰۰
خشت و چوب.....	۰/۳۵	۰/۲۷	۰/۱۵	۰/۳۷	۰/۰۶
خشت و گل.....	۰/۴۳	۰/۳۷	۰/۱۳	۰/۰۵	۰/۰۱
سایر.....	۲/۲۲	۱/۷۱	۱/۹۱	۱/۲۷	۰/۴۷

۱۱-۳- درصد خانوارهای شهری استفاده‌کننده از تسهیلات عمده مسکن در هر یک از گروه‌های درآمد سالانه: ۱۳۹۵

تسهیلات عمده مسکن	کل	۷۵۰۰۰ هزار ریال و کمتر	۷۵۰۰۰ تا ۱۰۰۰۰۰ هزار ریال	۱۰۰۰۰۰ تا ۱۲۰۰۰۰ هزار ریال	۱۲۰۰۰۰ تا ۱۶۵۰۰۰ هزار ریال	۱۶۵۰۰۰ تا ۱۹۵۰۰۰ هزار ریال
آب لوله‌کشی	۹۹,۶۸	۹۹,۱۰	۹۹,۴۶	۹۹,۵۳	۹۹,۵۱	۹۹,۴۸
برق	۹۹,۹۹	۹۹,۸۷	۱۰۰,۰۰	۱۰۰,۰۰	۱۰۰,۰۰	۱۰۰,۰۰
گاز لوله‌کشی	۹۴,۰۳	۸۳,۱۵	۸۷,۶۵	۸۷,۶۷	۹۲,۳۶	۹۳,۸۲
حمام	۹۹,۱۷	۹۳,۶۰	۹۷,۶۲	۹۸,۴۳	۹۹,۰۴	۹۹,۲۸
کولر آبی ثابت	۶۲,۵۷	۳۶,۹۳	۴۴,۶۹	۴۶,۶۸	۵۱,۴۳	۵۹,۹۴
تلفن	۷۷,۴۷	۵۲,۷۲	۵۹,۹۶	۵۹,۸۹	۶۱,۲۶	۶۸,۱۲
حرارت مرکزی (شופاژ)	۴,۴۳	۰,۰۰	۰,۰۰	۰,۰۰	۰,۸۵	۱,۲۷
آشپزخانه	۹۸,۴۱	۸۷,۶۰	۹۴,۱۸	۹۶,۱۳	۹۸,۰۹	۹۸,۳۹
برودت مرکزی	۰,۴۴	۰,۰۰	۰,۰۰	۰,۰۰	۰,۰۱	۰,۲۶
اینترنت	۴۱,۸۷	۶,۷۲	۸,۴۴	۱۷,۷۱	۱۹,۶۳	۲۵,۸۲
پکیج	۶,۷۰	۰,۰۰	۰,۴۳	۰,۰۰	۱,۲۸	۲,۳۲
کولر گازی ثابت	۱۶,۴۰	۱۲,۱۳	۱۲,۸۴	۱۲,۵۴	۱۳,۰۲	۱۳,۱۷
شبکه عمومی فاضلاب	۴۱,۸۲	۲۶,۶۰	۳۱,۱۹	۳۲,۲۶	۳۴,۴۳	۳۷,۸۸

تسهیلات عمده مسکن	۱۹۵۰۰۰ تا ۲۷۰۰۰۰ هزار ریال	۲۷۰۰۰۰ تا ۳۶۰۰۰۰ هزار ریال	۳۶۰۰۰۰ تا ۴۸۰۰۰۰ هزار ریال	۴۸۰۰۰۰ تا ۶۰۰۰۰۰ هزار ریال	۶۰۰۰۰۰ تا ۶۰۰۰۰۰۰ هزار ریال و بیش‌تر
آب لوله‌کشی	۹۹,۷۸	۹۹,۷۵	۹۹,۷۱	۱۰۰,۰۰	۹۹,۸۶
برق	۱۰۰,۰۰	۱۰۰,۰۰	۱۰۰,۰۰	۱۰۰,۰۰	۱۰۰,۰۰
گاز لوله‌کشی	۹۴,۲۲	۹۶,۲۳	۹۶,۱۱	۹۵,۷۵	۹۶,۹۰
حمام	۹۹,۵۵	۹۹,۵۰	۹۹,۶۰	۹۹,۸۳	۹۹,۹۶
کولر آبی ثابت	۶۴,۲۵	۶۷,۳۸	۶۹,۳۲	۷۴,۳۰	۷۱,۵۸
تلفن	۷۶,۱۰	۸۴,۶۲	۸۸,۳۵	۹۱,۱۵	۹۵,۱۴
حرارت مرکزی (شופاژ)	۱,۲۴	۳,۵۱	۶,۳۷	۷,۶۴	۲۲,۹۶
آشپزخانه	۹۸,۸۴	۹۹,۴۳	۹۹,۹۲	۹۹,۸۳	۹۹,۹۲
برودت مرکزی	۰,۱۹	۰,۱۹	۰,۶۹	۰,۹۶	۲,۲۰
اینترنت	۳۶,۰۰	۴۸,۹۹	۵۹,۷۷	۶۸,۱۹	۷۹,۷۵
پکیج	۲,۸۰	۶,۶۸	۱۰,۵۶	۱۶,۹۶	۲۳,۳۲
کولر گازی ثابت	۱۵,۴۸	۱۷,۶۸	۱۹,۷۹	۱۸,۰۰	۲۲,۲۸
شبکه عمومی فاضلاب	۳۸,۰۳	۴۴,۴۹	۴۹,۸۶	۵۰,۴۹	۵۶,۰۴

۱۲-۳- درصد خانوارهای شهری استفاده‌کننده از لوازم عمده زندگی در هر یک از گروه‌های درآمد سالانه: ۱۳۹۵

تا ۱۶۵۰۰۰ هزار ریال	تا ۱۲۰۰۰۰ هزار ریال	تا ۱۰۰۰۰۰ هزار ریال	تا ۷۵۰۰۰ هزار ریال	۷۵۰۰۰ هزار ریال و کمتر	کل	لوازم عمده زندگی
۳۱,۴۷	۲۳,۳۷	۱۳,۸۳	۱۰,۷۸	۵,۹۰	۴۷,۶۱	اتومبیل شخصی
۱۷,۳۱	۱۸,۶۹	۱۹,۱۰	۱۵,۲۶	۶,۷۸	۱۵,۶۹	موتور سیکلت
۸,۵۶	۷,۶۸	۱۱,۴۷	۵,۸۶	۳,۹۳	۱۱,۰۶	دوچرخه
۴۱,۵۹	۳۸,۸۳	۳۳,۱۱	۲۴,۱۶	۲۰,۶۷	۴۷,۶۹	چرخ خیاطی
۶,۰۲	۵,۴۰	۴,۹۰	۴,۹۲	۶,۰۰	۵,۵۳	رادیو
۹,۶۹	۹,۸۳	۸,۰۴	۴,۷۱	۳,۶۲	۱۰,۳۷	رادیو ضبط، ضبط و پخش صوت
۰,۳۹	۰,۷۱	۰,۸۶	۱,۰۶	۲,۷۰	۰,۶۲	تلویزیون سیاه و سفید
۹۹,۱۱	۹۷,۸۴	۹۷,۲۷	۹۷,۰۷	۸۹,۹۷	۹۷,۷۵	تلویزیون رنگی
۱۵,۰۵	۱۰,۸۵	۹,۷۹	۸,۰۸	۶,۰۰	۲۰,۳۸	فریزر
۴۲,۵۵	۴۷,۶۹	۵۴,۶۷	۶۰,۹۸	۷۰,۵۰	۴۱,۷۱	یخچال
۵۸,۸۳	۵۳,۷۵	۴۵,۱۳	۳۸,۸۸	۲۹,۷۰	۶۰,۵۱	یخچال فریزر
۹۸,۵۹	۹۸,۱۳	۹۷,۳۴	۹۷,۰۷	۹۵,۲۴	۹۸,۵۳	اجاق گاز
۸۷,۶۱	۸۳,۵۹	۷۵,۵۷	۶۵,۲۴	۵۱,۲۵	۹۰,۲۹	جارو برقی
۷۸,۸۴	۷۲,۲۸	۶۲,۸۷	۵۴,۴۵	۳۹,۰۳	۸۴,۵۴	ماشین لباسشویی
۳۶,۷۵	۲۹,۴۰	۱۹,۹۹	۱۸,۰۶	۱۰,۳۵	۴۱,۷۷	انواع ویدئو، VCD و DVD
۱۹,۹۶	۱۵,۱۵	۱۱,۳۹	۶,۷۸	۴,۳۰	۳۸,۰۲	رایانه
۹۶,۵۰	۹۲,۳۲	۹۲,۹۸	۸۷,۰۴	۶۷,۳۹	۹۴,۷۶	تلفن همراه
۴۱,۳۷	۴۶,۶۶	۴۰,۸۵	۳۹,۷۲	۴۳,۳۷	۴۱,۴۳	پنکه
۵,۳۳	۵,۴۹	۸,۲۵	۶,۳۱	۵,۴۸	۵,۳۴	کولر آبی متحرک
۲,۸۵	۲,۰۷	۱,۹۵	۲,۷۰	۱,۷۰	۲,۴۶	کولر گازی متحرک
۱,۲۰	۰,۴۵	۰,۰۷	۰,۵۴	۰,۱۹	۵,۷۸	ماشین ظرفشویی
۵,۰۶	۳,۴۳	۲,۸۷	۰,۴۸	۰,۸۸	۱۰,۲۹	مایکروویو و فرهای هالوژن دار



۱۲-۳- درصد خانوارهای شهری استفاده‌کننده از لوازم عمده زندگی در هر یک از گروه‌های درآمد سالانه: ۱۳۹۵ (دنباله)

لوازم عمده زندگی	۲۷۰۰۰۰ تا ۱۹۵۰۰۰ هزار ریال	۳۶۰۰۰۰ تا ۲۷۰۰۰۰ هزار ریال	۴۸۰۰۰۰ تا ۳۶۰۰۰۰ هزار ریال	۴۸۰۰۰۰ تا ۴۸۰۰۰۰ هزار ریال	۶۰۰۰۰۰ تا ۴۸۰۰۰۰ هزار ریال	۶۰۰۰۰۰ و بیش‌تر هزار ریال و
اتومبیل شخصی	۴۳,۲۶	۵۶,۱۸	۶۷,۰۲	۷۸,۶۹	۸۳,۵۷	
موتور سیکلت	۱۷,۹۷	۱۶,۲۴	۱۴,۷۶	۱۴,۲۴	۸,۶۸	
دوچرخه	۱۱,۸۱	۱۲,۴۰	۱۳,۰۵	۱۴,۴۱	۱۳,۰۳	
چرخ خیاطی	۴۹,۴۹	۵۲,۸۹	۵۶,۸۸	۵۵,۳۵	۵۷,۷۲	
رادیو	۴,۷۹	۶,۱۳	۶,۴۹	۵,۵۱	۴,۵۶	
رادیو ضبط، ضبط و پخش صوت	۱۱,۳۷	۱۱,۰۲	۱۱,۲۰	۱۲,۴۴	۱۱,۴۲	
تلویزیون سیاه و سفید	۰,۵۲	۰,۴۲	۰,۵۳	۰,۰۰	۰,۷۱	
تلویزیون رنگی	۹۸,۴۴	۹۸,۰۸	۹۸,۰۷	۹۸,۲۸	۹۷,۱۷	
فریزر	۱۹,۲۰	۲۴,۹۹	۲۶,۱۶	۲۸,۷۲	۳۲,۱۴	
یخچال	۴۰,۰۴	۳۷,۵۲	۳۶,۶۴	۳۳,۲۱	۳۴,۰۵	
یخچال فریزر	۶۲,۱۹	۶۵,۱۱	۶۶,۸۷	۷۰,۳۷	۶۸,۹۹	
اجاق گاز	۹۸,۷۳	۹۹,۱۹	۹۹,۱۱	۹۸,۸۵	۹۸,۴۸	
جارو برقی	۹۳,۳۶	۹۶,۰۶	۹۷,۴۴	۹۸,۲۷	۹۸,۸۱	
ماشین لباسشویی	۸۷,۸۱	۹۱,۸۳	۹۵,۳۸	۹۷,۵۹	۹۸,۰۶	
انواع ویدئو، DVD و VCD	۴۰,۹۸	۴۶,۷۲	۴۸,۸۹	۵۷,۲۴	۶۵,۰۰	
رایانه	۳۲,۱۲	۴۴,۵۳	۵۶,۷۲	۶۷,۸۵	۷۵,۸۷	
تلفن همراه	۹۶,۲۰	۹۶,۸۶	۹۷,۸۹	۹۸,۳۸	۹۷,۴۷	
پنکه	۴۲,۵۷	۴۱,۸۰	۴۲,۸۵	۳۸,۲۷	۳۰,۹۱	
کولر آبی متحرک	۵,۱۶	۶,۰۲	۵,۶۹	۴,۱۶	۲,۸۶	
کولر گازی متحرک	۲,۴۳	۲,۵۹	۲,۷۰	۲,۲۵	۲,۶۵	
ماشین ظرفشویی	۲,۲۳	۴,۱۰	۸,۲۵	۱۱,۱۳	۲۹,۷۸	
مایکروویو و فرهای هالوژن‌دار	۵,۸۹	۹,۰۸	۱۷,۰۷	۱۷,۳۴	۳۴,۴۴	

۱۳-۳- متوسط درآمد سالانه یک خانوار شهری^(۱) بر حسب انواع درآمد در هر یک از گروه‌های درآمد سالانه: ۱۳۹۵ (هزار ریال)

شرح	ضریب تغییرات (CV) ^(۲)	کل	۷۵۰۰۰ هزار ریال و کمتر	۷۵۰۰۰ تا ۱۰۰۰۰۰ هزار ریال	۱۰۰۰۰۰ تا ۱۲۰۰۰۰ هزار ریال	۱۲۰۰۰۰ تا ۱۶۵۰۰۰ هزار ریال
متوسط تعداد افراد در خانوارها.....	-	۳,۴۳	۲,۲۴	۲,۸۹	۳,۰۰	۳,۱۴
متوسط تعداد افراد دارای درآمد در خانوارها.....	-	۱,۴۲	۱,۱۰	۱,۲۶	۱,۲۲	۱,۲۸
جمع.....	۰,۰۱۰۵	۳۱۷۲۱۰	۴۵۷۰۲	۱۷۹۷۴	۱۱۰۵۶۱	۱۴۳۷۶۲
درآمد از حقوق‌بگیری.....	۰,۰۱۶۳	۱۰۵۷۸۷	۵۶۱۸	۲۰۸۱۲	۳۱۳۳۱	۴۱۷۸۵
درآمد پولی از حقوق‌بگیری عمومی.....	۰,۰۳۳۵	۳۵۲۰۸	۱۴۴	۴۱۲	۴۵۸	۱۱۵۵
درآمد غیر پولی از حقوق‌بگیری عمومی.....	۰,۰۴۲۱	۶۵۷۸	۸	۱۱۲	۲۵	۱۶۰
درآمد پولی از حقوق‌بگیری تعاونی.....	۰,۲۵۷۴	۱۱۲	۰	۰	۰	۳۲
درآمد غیر پولی از حقوق‌بگیری تعاونی.....	۰,۴۱۸۹	۳۶	۶	۰	۰	۵
درآمد پولی از حقوق‌بگیری خصوصی.....	۰,۰۱۷۴	۵۷۹۷۳	۵۳۶۵	۲۰۲۱۴	۳۰۵۱۶	۳۹۰۲۷
درآمد غیر پولی از حقوق‌بگیری خصوصی.....	۰,۰۳۲۴	۵۸۷۹	۹۵	۷۵	۳۳۱	۱۴۰۶
درآمد از مشاغل آزاد.....	۰,۰۳۶۹	۵۳۹۲۲	-۳۶۰۲	۸۱۷۱	۱۵۸۴۹	۲۲۰۹۰
درآمد پولی از مشاغل آزاد کشاورزی.....	۰,۰۸۲۴	۳۳۶۵	-۲۲۰۰	۱۳۰۵	۲۰۶۸	۲۳۸۶
درآمد غیر پولی از مشاغل آزاد کشاورزی.....	۰,۱۶۴۹	۸۸	۱۹	۲۵	۲۸	۱۰۰
درآمد پولی از مشاغل آزاد غیرکشاورزی.....	۰,۰۳۸۹	۵۰۰۰۳	-۱۴۴۳	۶۸۰۰	۱۳۶۶۶	۱۹۳۹۸
درآمد غیر پولی از مشاغل آزاد غیرکشاورزی.....	۰,۰۷۹۶	۴۶۶	۲۱	۴۳	۸۶	۲۰۵
درآمدهای متفرقه.....	۰,۰۱۳۱	۱۵۷۵۰۲	۴۳۶۸۶	۵۸۹۹۰	۶۳۳۸۲	۷۹۸۸۷
درآمدهای متفرقه پولی.....	۰,۰۱۶۷	۹۱۴۰۴	۲۴۶۸۵	۳۴۳۶۰	۳۸۱۱۲	۵۱۳۰۰
درآمدهای متفرقه غیر پولی.....	۰,۰۱۷۸	۶۶۰۹۸	۱۹۰۰۱	۲۴۶۳۰	۲۵۲۷۰	۲۸۵۸۷

شرح	۱۶۵۰۰۰ تا ۱۹۵۰۰۰ هزار ریال	۱۹۵۰۰۰ تا ۲۷۰۰۰۰ هزار ریال	۲۷۰۰۰۰ تا ۳۶۰۰۰۰ هزار ریال	۳۶۰۰۰۰ تا ۴۸۰۰۰۰ هزار ریال	۴۸۰۰۰۰ تا ۶۰۰۰۰۰ هزار ریال و بیشتر
متوسط تعداد افراد در خانوارها.....	۳,۳۴	۳,۴۴	۳,۶۰	۳,۷۲	۳,۷۰
متوسط تعداد افراد دارای درآمد در خانوارها.....	۱,۲۹	۱,۳۲	۱,۴۴	۱,۵۴	۱,۸۸
جمع.....	۱۸۰۸۲۶	۲۳۱۶۹۴	۳۱۳۰۱۹	۴۱۳۵۲۱	۹۱۴۲۱۸
درآمد از حقوق‌بگیری.....	۵۵۶۸۸	۷۸۸۵۷	۱۰۹۰۲۵	۱۴۳۸۰۴	۲۸۴۶۰۲
درآمد پولی از حقوق‌بگیری عمومی.....	۲۸۵۹	۱۲۸۷۱	۳۰۰۳۷	۵۷۸۸۲	۱۴۶۸۱۶
درآمد غیر پولی از حقوق‌بگیری عمومی.....	۵۱۱	۲۵۵۳	۵۸۳۵	۱۰۷۱۲	۲۷۴۲۸
درآمد پولی از حقوق‌بگیری تعاونی.....	۱۳۳	۱۹۱	۱۳۷	۵	۲۳۸
درآمد غیر پولی از حقوق‌بگیری تعاونی.....	۲۷	۱۹	۱۹	۱	۱۳۱
درآمد پولی از حقوق‌بگیری خصوصی.....	۴۸۵۷۷	۵۷۴۲۷	۶۵۸۳۰	۶۶۷۳۳	۹۸۳۴۶
درآمد غیر پولی از حقوق‌بگیری خصوصی.....	۳۵۸۱	۵۷۹۵	۷۱۶۶	۸۴۷۲	۱۱۶۳۲
درآمد از مشاغل آزاد.....	۲۹۱۶۸	۳۶۲۶۲	۵۰۹۹۶	۶۰۳۲۲	۲۰۹۵۱۵
درآمد پولی از مشاغل آزاد کشاورزی.....	۲۰۴۵	۲۴۵۹	۳۰۸۱	۴۳۲۴	۱۰۶۸۲
درآمد غیر پولی از مشاغل آزاد کشاورزی.....	۵۹	۵۳	۷۴	۱۸۸	۱۴۶
درآمد پولی از مشاغل آزاد غیرکشاورزی.....	۲۶۷۴۰	۳۳۲۵۴	۴۷۱۶۲	۵۵۲۹۲	۱۹۸۰۴۹
درآمد غیر پولی از مشاغل آزاد غیرکشاورزی.....	۳۲۶	۴۹۵	۶۷۹	۵۱۶	۶۳۸
درآمدهای متفرقه.....	۹۵۹۷۰	۱۱۶۵۷۵	۱۵۲۹۹۸	۲۰۹۳۹۵	۴۲۰۱۰۰
درآمدهای متفرقه پولی.....	۶۰۲۱۵	۷۲۳۷۸	۹۳۰۳۵	۱۲۸۱۳۹	۲۰۲۹۴۶
درآمدهای متفرقه غیر پولی.....	۳۵۷۵۵	۴۴۱۹۷	۵۹۹۶۳	۸۱۲۵۶	۲۱۷۱۵۵

(۱) این جدول برای یک خانوار نمونه فرضی (Typical) در سطح کشور ساخته شده است.

(۲) ضریب تغییرات (CV) فقط برای ستون کل محاسبه شده است.

۱۴-۳- متوسط درآمد سالانه یک خانوار شهری^(۱) بر حسب انواع درآمد در هر یک از گروه‌های هزینه سالانه: ۱۳۹۵ (هزار ریال)

شرح	کل	ریال و کمتر ۷۵۰۰۰ هزار	ریال ۷۵۰۰۰ تا	ریال ۱۰۰۰۰۰ تا	ریال ۱۲۰۰۰۰ تا	ریال ۱۶۵۰۰۰ تا
متوسط تعداد افراد در خانوارها.....	۳,۴۳	۲,۰۹	۲,۷۶	۳,۰۵	۳,۳۳	۳,۴۱
متوسط تعداد افراد دارای درآمد در خانوارها.....	۱,۴۲	۱,۱۴	۱,۲۴	۱,۳۶	۱,۳۶	۱,۳۹
جمع.....	۳۱۷۳۱۰	۸۸۱۱۴	۱۲۴۳۳۶	۱۵۱۲۵۳	۱۹۴۱۸۴	۲۲۹۳۳۷
درآمد از حقوق‌بگیری.....	۱۰۵۷۸۷	۱۳۹۴۳	۳۲۴۳۲	۴۵۴۴۰	۶۰۵۷۷	۷۴۷۵۹
درآمد پولی از حقوق‌بگیری عمومی.....	۳۵۲۰۸	۸۴۰	۱۰۰۶	۲۳۰۳	۵۶۴۳	۹۸۵۷
درآمد غیر پولی از حقوق‌بگیری عمومی.....	۶۵۷۸	۱۱۳	۸۵	۱۹۸	۱۰۰۰	۱۶۶۰
درآمد پولی از حقوق‌بگیری تعاونی.....	۱۱۲	۰	۰	۰	۱۸۶	۱۲۵
درآمد غیر پولی از حقوق‌بگیری تعاونی.....	۳۶	۰	۰	۰	۱۷	۱۶
درآمد پولی از حقوق‌بگیری خصوصی.....	۵۷۹۷۳	۱۲۵۱۱	۳۰۵۱۵	۴۱۹۱۶	۵۰۹۱۹	۵۸۱۱۵
درآمد غیر پولی از حقوق‌بگیری خصوصی.....	۵۸۷۹	۴۷۸	۸۲۷	۱۰۲۳	۲۸۱۱	۴۹۸۶
درآمد از مشاغل آزاد.....	۵۳۹۲۲	۱۳۸۷۸	۱۸۰۹۹	۲۲۱۱۱	۳۴۴۶۱	۴۲۵۳۵
درآمد پولی از مشاغل آزاد کشاورزی.....	۳۳۶۵	۱۱۸۷	۱۶۲۰	۲۰۱۸	۲۸۸۷	۲۶۷۷
درآمد غیر پولی از مشاغل آزاد کشاورزی.....	۸۸	۶	۱۵	۲۶	۱۰۳	۷۰
درآمد پولی از مشاغل آزاد غیر کشاورزی.....	۵۰۰۰۳	۱۲۵۵۰	۱۶۳۲۴	۱۹۸۲۵	۳۱۰۴۷	۳۹۳۶۴
درآمد غیر پولی از مشاغل آزاد غیر کشاورزی.....	۴۶۶	۱۳۶	۱۴۰	۲۴۲	۴۲۳	۴۲۴
درآمدهای متفرقه.....	۱۵۷۵۰۲	۶۰۳۶۳	۷۳۷۰۵	۸۳۷۰۱	۹۹۱۴۷	۱۱۲۰۴۳
درآمدهای متفرقه پولی.....	۹۱۴۰۴	۳۹۲۸۰	۴۸۱۳۸	۵۵۱۸۲	۶۳۹۳۰	۷۰۸۶۱
درآمدهای متفرقه غیر پولی.....	۶۶۰۹۸	۲۱۰۸۳	۲۵۵۶۷	۲۸۵۱۹	۳۵۲۱۶	۴۱۱۸۲

شرح	هزار ریال ۱۹۵۰۰۰ تا	هزار ریال ۲۷۰۰۰۰ تا	هزار ریال ۳۶۰۰۰۰ تا	هزار ریال ۴۸۰۰۰۰ تا	هزار ریال ۴۸۰۰۰۰ تا ۶۰۰۰۰۰	هزار ریال و بیشتر
متوسط تعداد افراد در خانوارها.....	۳,۵۸	۳,۶۵	۳,۷۰	۳,۶۸	۳,۶۳	۳,۶۳
متوسط تعداد افراد دارای درآمد در خانوارها.....	۱,۴۳	۱,۴۶	۱,۴۹	۱,۵۷	۱,۶۰	۱,۶۰
جمع.....	۲۸۱۲۶۵۱	۳۵۱۳۷۶	۴۳۰۷۱۴	۵۲۶۳۳۲	۸۰۸۸۸۵	۲۴۲۴۳۴
درآمد از حقوق‌بگیری.....	۱۰۰۹۴۶	۱۲۶۴۳۴	۱۵۵۸۵۰	۱۷۶۹۷۷	۲۴۲۴۳۴	۱۲۱۷۷۶
درآمد پولی از حقوق‌بگیری عمومی.....	۲۶۱۲۶	۴۷۰۸۷	۶۳۷۹۹	۹۴۳۰۶	۱۲۱۷۷۶	۲۴۴۵۲
درآمد غیر پولی از حقوق‌بگیری عمومی.....	۳۶	۲۲۳	۱۳۳	۱۵۳	۹۴	۹۴
درآمد پولی از حقوق‌بگیری تعاونی.....	۵	۱۲۸	۷۷	۶۵	۴	۴
درآمد غیر پولی از حقوق‌بگیری تعاونی.....	۶۳۰۵۱	۶۲۷۵۰	۷۱۰۵۴	۵۸۷۹۴	۸۴۱۶۹	۸۴۱۶۹
درآمد پولی از حقوق‌بگیری خصوصی.....	۶۸۱۷	۷۷۶۰	۸۶۱۰	۷۳۶۵	۱۱۹۳۹	۱۱۹۳۹
درآمد غیر پولی از حقوق‌بگیری خصوصی.....	۴۹۱۷۴	۵۴۵۳۰	۵۷۵۹۱	۸۲۵۸۳	۱۶۸۷۷۱	۱۶۸۷۷۱
درآمد از مشاغل آزاد.....	۳۶۲۵	۳۴۹۸	۵۴۶۶	۳۰۲۹	۴۸۸۳	۴۸۸۳
درآمد پولی از مشاغل آزاد کشاورزی.....	۹۸	۴۷	۱۸۱	۲۴۱	۳۸	۳۸
درآمد غیر پولی از مشاغل آزاد کشاورزی.....	۴۴۸۹۴	۵۰۳۰۶	۵۱۳۱۲	۷۹۰۸۴	۱۶۳۴۵۵	۱۶۳۴۵۵
درآمد پولی از مشاغل آزاد غیر کشاورزی.....	۵۵۸	۶۷۸	۶۳۲	۲۲۹	۳۹۵	۳۹۵
درآمد غیر پولی از مشاغل آزاد غیر کشاورزی.....	۱۳۲۵۳۱	۱۷۰۴۱۲	۲۱۷۲۷۳	۲۶۶۷۷۲	۳۹۷۶۸۰	۳۹۷۶۸۰
درآمدهای متفرقه.....	۸۲۴۴۹	۱۰۳۹۴۰	۱۲۸۸۰۵	۱۴۷۳۳۶	۱۷۲۶۵۱	۱۷۲۶۵۱
درآمدهای متفرقه پولی.....	۵۰۰۸۲	۶۶۴۷۱	۸۸۴۶۸	۱۱۹۴۳۶	۲۲۵۰۲۹	۲۲۵۰۲۹
درآمدهای متفرقه غیر پولی.....	۳۲۳۶۷	۳۷۲۶۹	۳۹۹۳۷	۳۵۳۹۰	۱۴۷۶۲۲	۱۴۷۶۲۲

(۱) این جدول برای یک خانوار نمونه فرضی (Typical) در سطح کشور ساخته شده است.

۱۵-۳- متوسط درآمد سالانه یک خانوار شهری^(۱) بر حسب انواع درآمد و وسعت خانوار: ۱۳۹۵ (هزار ریال)

شرح	کل	۱ نفر	۲ نفر	۳ نفر	۴ نفر	۵ نفر
متوسط تعداد افراد در خانوارها.....	۳/۴۳	۱/۰۰	۲/۰۰	۳/۰۰	۴/۰۰	۵/۰۰
متوسط تعداد افراد دارای درآمد در خانوارها.....	۱/۴۲	۱/۰۰	۱/۲۲	۱/۳۷	۱/۴۳	۱/۷۱
جمع.....	۳۱۷۲۱۰	۱۸۵۱۶۸	۲۷۵۸۵۰	۳۱۶۰۱۳	۳۵۶۳۴۹	۳۵۰۳۶۱
درآمد از حقوق بگیری.....	۱۰۵۷۸۷	۱۶۳۴۰	۶۱۶۴۰	۱۰۶۱۲۹	۱۳۸۶۸۱	۱۳۰۷۷۸
درآمد پولی از حقوق بگیری عمومی.....	۳۵۲۰۸	۳۶۸۵	۱۷۸۱۲	۳۲۸۷۶	۵۲۹۰۹	۴۲۰۳۶
درآمد غیر پولی از حقوق بگیری عمومی.....	۶۵۷۸	۸۵۰	۳۳۵۴	۶۰۸۸	۱۰۲۸۴	۶۸۲۳
درآمد پولی از حقوق بگیری تعاونی.....	۱۱۲	۳۳	۳۴	۱۶۷	۱۶۶	۶۶
درآمد غیر پولی از حقوق بگیری تعاونی.....	۳۶	۰	۰	۲۶	۹۴	۴
درآمد پولی از حقوق بگیری خصوصی.....	۵۷۹۷۳	۱۰۴۷۳	۳۶۴۰۹	۶۰۵۶۳	۶۷۹۱۱	۷۵۶۸۳
درآمد غیر پولی از حقوق بگیری خصوصی.....	۵۸۷۹	۱۲۹۸	۴۰۳۱	۶۴۰۹	۷۳۱۶	۶۱۶۶
درآمد از مشاغل آزاد.....	۵۳۹۲۲	۸۵۰۶	۳۲۴۶۱	۵۵۷۴۶	۶۹۰۶۴	۶۱۸۶۳
درآمد پولی از مشاغل آزاد کشاورزی.....	۳۳۶۵	۲۶۷	۲۳۳۶	۳۳۴۵	۳۶۸۴	۴۱۲۳
درآمد غیر پولی از مشاغل آزاد کشاورزی.....	۸۸	۲	۴۸	۶۸	۶۶	۲۲۰
درآمد پولی از مشاغل آزاد غیر کشاورزی.....	۵۰۰۰۳	۷۹۱۳	۲۹۹۱۳	۵۱۹۰۱	۶۴۷۸۲	۵۶۸۹۰
درآمد غیر پولی از مشاغل آزاد غیر کشاورزی.....	۴۶۶	۳۲۴	۱۶۳	۴۳۲	۵۳۱	۶۲۹
درآمدهای متفرقه.....	۱۵۷۵۰۲	۱۶۰۳۲۲	۱۸۱۷۴۹	۱۵۴۱۳۷	۱۴۸۶۰۵	۱۵۷۷۲۰
درآمدهای متفرقه پولی.....	۹۱۴۰۴	۹۰۳۷۸	۱۱۱۴۴۴	۸۷۷۹۸	۸۱۵۴۳	۹۶۵۰۱
درآمدهای متفرقه غیر پولی.....	۶۶۰۹۸	۶۹۹۴۴	۷۰۳۰۵	۶۶۳۴۰	۶۷۰۶۲	۶۱۲۲۰

شرح	۶ نفر	۷ نفر	۸ نفر	۹ نفر	۱۰ نفر و بیشتر
متوسط تعداد افراد در خانوارها.....	۶/۰۰	۷/۰۰	۸/۰۰	۹/۰۰	۱۱/۰۹
متوسط تعداد افراد دارای درآمد در خانوارها.....	۱/۹۶	۲/۲۹	۲/۲۸	۳/۴۷	۳/۶۷
جمع.....	۳۳۱۷۱۱	۳۳۱۵۶۹	۳۳۶۷۱۱	۳۵۷۹۲۱	۳۶۲۰۸۹
درآمد از حقوق بگیری.....	۱۲۷۶۳۶	۱۱۲۷۲۴	۹۰۱۲۳	۱۷۸۳۴۰	۱۵۳۷۰۳
درآمد پولی از حقوق بگیری عمومی.....	۳۳۹۳۷	۳۰۲۱۹	۱۹۶۵۱	۳۳۶۴۳	۳۳۶۱
درآمد غیر پولی از حقوق بگیری عمومی.....	۶۶۹۴	۴۷۷۶	۲۵۶۱	۵۶۶۳	۱۶۵
درآمد پولی از حقوق بگیری تعاونی.....	۰	۰	۰	۰	۰
درآمد غیر پولی از حقوق بگیری تعاونی.....	۰	۰	۰	۰	۰
درآمد پولی از حقوق بگیری خصوصی.....	۷۹۴۹۰	۷۴۲۵۰	۶۵۹۴۶	۱۲۵۳۳۶	۱۴۸۳۶۳
درآمد غیر پولی از حقوق بگیری خصوصی.....	۷۵۱۴	۳۴۷۹	۱۹۶۵	۱۳۶۹۸	۱۹۱۴
درآمد از مشاغل آزاد.....	۶۳۰۶۹	۷۶۸۷۵	۱۱۵۲۴۸	۴۲۲۱۲	۱۰۳۸۵۳
درآمد پولی از مشاغل آزاد کشاورزی.....	۷۴۸۴	۷۸۰۹	۵۳۲۲	۴۶۲۸	۶۴۲
درآمد غیر پولی از مشاغل آزاد کشاورزی.....	۲۲۴	۴۴۴	۲۱۹	۰	۳۴۱
درآمد پولی از مشاغل آزاد غیر کشاورزی.....	۵۴۶۶۰	۶۶۹۱۲	۱۰۶۸۲۶	۳۷۵۳۳	۱۰۰۷۰۷
درآمد غیر پولی از مشاغل آزاد غیر کشاورزی.....	۷۰۱	۱۷۱۰	۲۸۸۰	۵۱	۲۱۶۲
درآمدهای متفرقه.....	۱۴۱۰۰۷	۱۴۱۹۷۰	۱۳۱۳۴۰	۱۳۷۳۶۸	۱۰۴۵۳۴
درآمدهای متفرقه پولی.....	۸۶۰۸۸	۹۳۶۷۶	۸۶۲۱۸	۹۱۳۵۴	۷۳۹۴۹
درآمدهای متفرقه غیر پولی.....	۵۴۹۱۹	۴۸۲۹۴	۴۵۱۲۲	۴۶۰۱۴	۳۰۵۸۴

(۱) این جدول برای یک خانوار نمونه فرضی (Typical) در سطح کشور ساخته شده است.

۱۶-۳- متوسط درآمد سالانه یک خانوار شهری^(۱) بر حسب انواع درآمد و تعداد افراد باسواد خانوار: ۱۳۹۵ (هزار ریال)

شرح	کل	بدون فرد باسواد	۱ نفر باسواد	۲ نفر باسواد	۳ نفر باسواد	۴ نفر باسواد	۵ نفر باسواد و بیش تر
متوسط تعداد افراد در خانوارها	۳/۴۳	۱/۵۱	۱/۹۳	۲/۷۱	۳/۵۳	۴/۳۰	۵/۷۶
متوسط تعداد افراد دارای درآمد در خانوارها	۱/۴۲	۱/۰۶	۱/۲۳	۱/۳۱	۱/۴۰	۱/۵۳	۱/۹۴
جمع	۳۱۷۲۱۰	۱۳۴۷۱۲	۲۱۳۸۲۸	۲۸۹۹۲۶	۳۳۴۸۵۳	۳۸۶۶۵۹	۳۹۶۴۶۲
درآمد از حقوق بگیری	۱۰۵۷۸۷	۶۱۶۲	۳۵۹۵۸	۹۸۳۷۰	۱۱۷۱۴۶	۱۴۲۸۶۹	۱۳۷۱۹۸
درآمد پولی از حقوق بگیری عمومی	۳۵۲۰۸	۶	۵۱۸۰	۲۶۷۷۱	۴۰۶۶۵	۵۷۹۷۶	۴۱۳۰۵
درآمد غیر پولی از حقوق بگیری عمومی	۶۵۷۸	۷۲	۱۴۱۵	۴۹۵۳	۷۷۳۹	۱۰۶۹۲	۷۳۲۸
درآمد پولی از حقوق بگیری تعاونی	۱۱۲	۰	۲۵	۸۸	۱۹۷	۱۵۴	۰
درآمد غیر پولی از حقوق بگیری تعاونی	۳۶	۰	۰	۶	۳۰	۱۲۰	۱
درآمد پولی از حقوق بگیری خصوصی	۵۷۹۷۳	۵۹۱۸	۲۷۳۴۵	۵۹۷۸۰	۶۲۰۲۸	۶۷۱۲۵	۸۱۸۴۹
درآمد غیر پولی از حقوق بگیری خصوصی	۵۸۷۹	۱۶۵	۱۹۹۳	۶۷۷۲	۶۴۸۹	۶۸۰۳	۶۷۱۴
درآمد از مشاغل آزاد	۵۳۹۲۲	۶۴۸۶	۱۹۱۵۸	۴۳۴۳۶	۶۰۷۲۹	۷۵۰۹۷	۷۸۱۶۵
درآمد پولی از مشاغل آزاد کشاورزی	۳۳۶۵	۱۸۱۱	۳۱۴۱	۲۵۹۶	۳۵۵۸	۳۲۲۷	۶۵۶۴
درآمد غیر پولی از مشاغل آزاد کشاورزی	۸۸	۳۱	۶۶	۹۶	۵۷	۹۵	۱۹۵
درآمد پولی از مشاغل آزاد غیر کشاورزی	۵۰۰۰۳	۴۲۲۶	۱۵۷۳۶	۴۰۴۴۳	۵۶۵۹۷	۷۱۲۵۵	۷۰۴۶۳
درآمد غیر پولی از مشاغل آزاد غیر کشاورزی	۴۶۶	۴۱۸	۲۱۶	۳۰۱	۵۱۶	۵۱۹	۹۴۴
درآمدهای متفرقه	۱۵۷۵۰۲	۱۲۲۰۶۴	۱۵۸۷۱۱	۱۴۸۱۲۰	۱۵۶۹۷۸	۱۶۸۶۹۳	۱۸۱۰۹۹
درآمدهای متفرقه پولی	۹۱۴۰۴	۷۵۱۰۰	۹۴۳۷۳	۸۶۴۱۴	۸۸۵۶۰	۹۴۲۴۶	۱۱۴۶۸۸
درآمدهای متفرقه غیر پولی	۶۶۰۹۸	۴۶۹۶۴	۶۴۳۳۸	۶۱۷۰۵	۶۸۴۱۸	۷۴۴۴۷	۶۶۴۱۱

(۱) این جدول برای یک خانوار نمونه فرضی (Typical) در سطح کشور ساخته شده است.

۱۷-۳- متوسط درآمد سالانه یک خانوار شهری^(۱) بر حسب انواع درآمد و تعداد افراد شاغل خانوار: ۱۳۹۵ (هزار ریال)

شرح	کل	بدون فرد شاغل	۱ نفر شاغل	۲ نفر شاغل	۳ نفر شاغل	۴ نفر شاغل	۵ نفر شاغل و بیش تر
متوسط تعداد افراد در خانوارها	۳/۴۳	۲/۵۹	۳/۵۸	۴/۱۲	۵/۱۶	۵/۷۹	۷/۴۹
متوسط تعداد افراد دارای درآمد در خانوارها	۱/۴۲	۱/۱۷	۱/۲۸	۲/۲۲	۳/۲۵	۳/۹۲	۴/۳۶
جمع	۳۱۷۲۱۰	۲۵۱۴۶۷	۳۰۶۰۶۱	۴۶۹۲۴۳	۴۷۹۸۸۳	۷۴۷۶۸۵	۶۱۶۹۷۲
درآمد از حقوق بگیری	۱۰۵۷۸۷	۶۲۵۹	۱۲۱۰۰۱	۲۱۹۸۴۵	۲۲۵۴۷۰	۳۰۸۹۲۵	۳۳۶۲۷۷
درآمد پولی از حقوق بگیری عمومی	۳۵۲۰۸	۶۹۷	۳۸۹۰۳	۸۸۸۸۸	۴۹۷۶۶	۱۹۹۵۳	۳۱۰۶۰
درآمد غیر پولی از حقوق بگیری عمومی	۶۵۷۸	۸۷۷	۷۴۴۹	۱۴۲۶۴	۹۱۲۳	۲۷۰۵	۵۱۴۴
درآمد پولی از حقوق بگیری تعاونی	۱۱۲	۰	۱۵۵	۱۷۱	۰	۰	۰
درآمد غیر پولی از حقوق بگیری تعاونی	۳۶	۲	۴۵	۷۳	۰	۰	۰
درآمد پولی از حقوق بگیری خصوصی	۵۷۹۷۳	۴۴۴۱	۶۷۱۳۶	۱۰۶۲۳۰	۱۵۶۵۸۷	۲۷۴۱۸۹	۲۷۸۹۵۹
درآمد غیر پولی از حقوق بگیری خصوصی	۵۸۷۹	۲۴۱	۷۳۱۲	۱۰۲۱۸	۹۹۹۳	۱۲۰۷۷	۲۱۱۱۴
درآمد از مشاغل آزاد	۵۳۹۲۲	۱۰۲۴	۶۲۸۴۱	۱۰۶۷۳۸	۱۲۵۲۳۶	۲۷۲۵۵۹	۲۰۸۵۴۷
درآمد پولی از مشاغل آزاد کشاورزی	۳۳۶۵	۷۰	۳۴۶۷	۷۷۹۵	۱۴۳۲۷	۷۳۰۱	۳۰۴۶۵
درآمد غیر پولی از مشاغل آزاد کشاورزی	۸۸	۹	۶۳	۲۰۷	۴۲۵	۷۲۹	۱۰۷۶۲
درآمد پولی از مشاغل آزاد غیر کشاورزی	۵۰۰۰۳	۸۷۳	۵۸۸۳۱	۹۷۷۸۹	۱۰۸۷۵۲	۲۶۲۰۶۷	۱۶۲۰۹۹
درآمد غیر پولی از مشاغل آزاد غیر کشاورزی	۴۶۶	۷۳	۴۸۰	۹۴۶	۱۷۳۳	۲۴۶۲	۵۲۲۱
درآمدهای متفرقه	۱۵۷۵۰۲	۲۴۴۱۸۵	۱۲۲۲۲۰	۱۴۲۶۶۰	۱۲۹۱۷۷	۱۶۶۲۰۱	۷۲۱۴۸
درآمدهای متفرقه پولی	۹۱۴۰۴	۱۶۴۵۵۰	۶۴۲۴۷	۶۷۰۰۳	۶۴۶۳۱	۹۹۴۶۸	۴۸۴۳۴
درآمدهای متفرقه غیر پولی	۶۶۰۹۸	۷۹۶۳۴	۵۷۹۷۲	۷۵۶۵۷	۶۴۵۴۶	۶۶۷۳۳	۲۳۷۱۴

(۱) این جدول برای یک خانوار نمونه فرضی (Typical) در سطح کشور ساخته شده است.

۱۸-۳- متوسط درآمد سالانه یک خانوار شهری^(۱) بر حسب انواع درآمد و فعالیت اصلی محل کار سرپرست خانوار: ۱۳۹۵

(هزار ریال)

شرح	کل	کشاورزی، شکار و جنگلداری	شیلات	استخراج معدن	صنعت
متوسط تعداد افراد در خانوارها.....	۳,۴۳	۳,۸۲	۴,۶۲	۳,۹۳	۳,۵۳
متوسط تعداد افراد دارای درآمد در خانوارهای نمونه	۱,۴۲	۱,۴۶	۱,۷۴	۱,۳۱	۱,۲۸
جمع.....	۳۱۷۲۱۰	۲۴۲۶۳۰	۲۴۲۰۹۵	۴۸۶۲۲۵	۳۱۱۸۰۳
درآمد از حقوق‌بگیری.....	۱۰۵۷۸۷	۶۳۳۶۳	۱۳۸۰۵۷	۳۵۰۲۱۲	۱۵۸۵۲۲
درآمد پولی از حقوق‌بگیری عمومی.....	۳۵۲۰۸	۹۲۹۶	۹۰۳۷	۱۸۶۵۲۴	۱۷۶۰۸
درآمد غیر پولی از حقوق‌بگیری عمومی.....	۶۵۷۸	۱۹۵۵	۱۴۳۴	۳۱۰۶۰	۳۷۳۳
درآمد پولی از حقوق‌بگیری تعاونی.....	۱۱۲	۲۸۶	.	۹۳۸	۲۳۳
درآمد غیر پولی از حقوق‌بگیری تعاونی..	۳۶	۵۹	.	.	۵۵
درآمد پولی از حقوق‌بگیری خصوصی.....	۵۷۹۷۳	۴۸۳۰۴	۱۱۴۳۲۲	۱۱۳۷۲۷	۱۱۸۲۷۱
درآمد غیر پولی از حقوق‌بگیری خصوصی	۵۸۷۹	۳۴۶۱	۱۳۲۶۴	۱۷۹۶۳	۱۸۶۲۳
درآمد از مشاغل آزاد.....	۵۳۹۲۲	۷۸۸۸۵	۳۲۰۴۱	۲۰۳۵۴	۵۴۳۴۷
درآمد پولی از مشاغل آزاد کشاورزی.....	۳۳۶۵	۶۹۳۹۰	۲۱۰۰۷	۷۸۸	۱۱۴۹
درآمد غیر پولی از مشاغل آزاد کشاورزی	۸۸	۱۶۴۲	۳۴۸	۳۳۳	۱۸
درآمد پولی از مشاغل آزاد غیرکشاورزی	۵۰۰۳	۷۵۴۱	۸۹۶۲	۱۹۲۳۳	۵۲۹۵۱
درآمد غیر پولی از مشاغل آزاد	۴۶۶	۳۱۱	۱۷۲۴	.	۲۳۰
غیرکشاورزی.....	۱۵۷۵۰۲	۱۰۰۳۸۳	۷۱۹۹۷	۱۱۵۶۵۹	۹۸۹۳۴
درآمدهای متفرقه.....	۹۱۴۰۴	۵۸۹۸۴	۳۴۰۳۱	۷۰۸۰۲	۴۱۰۶۴
درآمدهای متفرقه پولی.....	۶۶۰۹۸	۴۱۳۹۹	۳۷۹۶۶	۴۴۸۵۸	۵۷۸۷۰
درآمدهای متفرقه غیر پولی.....					

شرح	تأمین برق، گاز و آب	ساختمان	عمده فروشی، خرده فروشی، تعمیر وسایل نقلیه موتوری و موتورسیکلت و کالاهای شخصی و خانگی	هتل و رستوران
متوسط تعداد افراد در خانوارها.....	۳,۷۳	۳,۸۸	۳,۶۵	۳,۴۳
متوسط تعداد افراد دارای درآمد در خانوارهای نمونه	۱,۳۱	۱,۴۰	۱,۳۶	۱,۴۳
جمع.....	۴۲۱۸۷۹	۲۴۵۵۹۹	۳۳۵۶۳۶	۳۱۲۴۷۹
درآمد از حقوق‌بگیری.....	۲۹۰۷۹۴	۱۱۱۶۶۸	۷۲۳۳۳	۱۳۵۶۴۸
درآمد پولی از حقوق‌بگیری عمومی.....	۱۶۸۴۰۲	۴۰۳۱	۹۰۶۲	۱۶۹۶
درآمد غیر پولی از حقوق‌بگیری عمومی.....	۲۵۲۳۸	۶۴۰	۱۴۸۴	۱۰۶۶
درآمد پولی از حقوق‌بگیری تعاونی.....	.	۳۴	۱۳۵	.
درآمد غیر پولی از حقوق‌بگیری تعاونی..	.	۳	۲۲	.
درآمد پولی از حقوق‌بگیری خصوصی.....	۸۳۳۹۶	۱۰۲۹۰۷	۵۶۴۲۵	۱۱۹۹۱۰
درآمد غیر پولی از حقوق‌بگیری خصوصی	۱۳۷۵۸	۴۰۵۴	۵۲۰۵	۱۲۹۷۶
درآمد از مشاغل آزاد.....	۲۱۷۶۰	۵۱۳۸۱	۱۴۸۶۲۹	۶۵۳۰۱
درآمد پولی از مشاغل آزاد کشاورزی.....	.	۳۷۷	۲۱۱۰	۱۲۱
درآمد غیر پولی از مشاغل آزاد کشاورزی	.	۱۳	۱۲۱	.
درآمد پولی از مشاغل آزاد غیرکشاورزی	۲۱۷۰۳	۵۰۸۹۵	۱۴۳۴۷۸	۶۴۸۱۲
درآمد غیر پولی از مشاغل آزاد	۵۷	۹۶	۲۹۲۱	۳۶۸
غیرکشاورزی.....	۱۰۹۳۲۵	۸۲۵۵۰	۱۱۴۶۶۵	۱۱۱۵۳۰
درآمدهای متفرقه.....	۶۲۲۹۶	۳۹۴۶۰	۵۲۰۴۴	۴۶۳۹۳
درآمدهای متفرقه پولی.....	۴۷۰۳۰	۴۳۰۹۰	۶۲۶۲۱	۶۵۱۳۷
درآمدهای متفرقه غیر پولی.....				



۱۸-۳- متوسط درآمد سالانه یک خانوار شهری^(۱) بر حسب انواع درآمد و فعالیت اصلی محل کار سرپرست خانوار: ۱۳۹۵

(هزار ریال) (دنباله)

شرح	حمل و نقل، انبارداری و ارتباطات	واسطه‌گری‌های مالی	مستغلات، اجاره و فعالیت‌های کسب و کار	اداره امور عمومی، دفاع و تأمین اجتماعی اجباری	آموزش	بهداشت و مددکاری اجتماعی
متوسط تعداد افراد در خانوارها.....	۳,۷۸	۳,۶۵	۳,۵۳	۳,۷۰	۳,۷۷	۳,۳۷
متوسط تعداد افراد دارای درآمد در خانوارهای نمونه	۱,۳۴	۱,۳۲	۱,۴۵	۱,۳۱	۱,۴۱	۱,۴۷
جمع.....	۳۰,۳۳۶۴	۴۶۶۶۱۰	۳۶۰,۴۰۱	۴۲۴۴۳۲	۴۸۴۱۱۵	۶۳۱۸۰۴
درآمد از حقوق‌بگیری	۸۵۴۳۶	۲۹۳۹۴۳	۱۵۱۷۵۹	۲۸۹۲۰۲	۳۲۶۱۵۴	۳۴۰۶۱۶
درآمد پولی از حقوق‌بگیری عمومی	۱۸۶۴۱	۱۵۶۲۴۲	۳۱۵۴۲	۲۱۷۹۰۱	۲۴۴۶۳۰	۲۳۳۰۷۱
درآمد غیر پولی از حقوق‌بگیری عمومی ..	۳۲۴۶	۲۵۷۷۸	۷۵۴۸	۴۵۱۸۲	۳۸۳۶۳	۳۸۵۳۵
درآمد پولی از حقوق‌بگیری تعاونی	۸۱	۱۱۰۴	۰	۲۸۹	۲۱	۳۲۵
درآمد غیر پولی از حقوق‌بگیری تعاونی ..	۸۷	۲۴۴	۰	۷	۲	۹۰
درآمد پولی از حقوق‌بگیری خصوصی	۵۸۹۱۸	۹۳۱۷۸	۹۹۰۰۵	۲۱۸۹۹	۳۷۸۹۰	۶۰۴۱۴
درآمد غیر پولی از حقوق‌بگیری خصوصی	۴۴۴۳	۱۷۳۹۷	۱۳۶۶۴	۳۹۲۳	۵۲۴۸	۸۱۸۲
درآمد از مشاغل آزاد	۱۱۰۸۳۲	۱۳۳۳۰	۸۴۸۹۲	۱۲۶۸۰	۷۶۹۷	۱۵۵۴۸۵
درآمد پولی از مشاغل آزاد کشاورزی	۷۷۷	۶۷۶۴	۳۴۰	۷۶۳	۸۴۸	۱۷۹
درآمد غیر پولی از مشاغل آزاد کشاورزی	۴۱	۰	۱۷	۰	۱	۰
درآمد پولی از مشاغل آزاد غیر کشاورزی	۱۰۹۷۰۰	۶۵۶۶	۸۴۴۵۵	۱۱۹۰۶	۶۸۳۰	۱۵۵۲۸۹
درآمد غیر پولی از مشاغل آزاد غیر کشاورزی	۳۱۳	۰	۸۱	۱۰	۱۷	۱۷
درآمدهای متفرقه	۱۰۷۰۹۷	۱۵۹۳۳۸	۱۲۳۷۵۷	۱۲۲۵۵۰	۱۵۰۲۶۵	۱۳۵۷۰۳
درآمدهای متفرقه پولی	۵۱۲۴۳	۵۷۶۵۷	۵۷۸۰۷	۵۴۶۳۸	۷۷۵۳۴	۴۷۱۵۰
درآمدهای متفرقه غیر پولی	۵۵۸۵۴	۱۰۱۶۸۱	۶۵۹۵۰	۶۷۹۱۳	۷۲۷۳۱	۸۸۵۵۴



۱۸-۳- متوسط درآمد سالانه یک خانوار شهری^(۱) بر حسب انواع درآمد و فعالیت اصلی محل کار سرپرست خانوار: ۱۳۹۵

(هزار ریال)

(دنباله)

شرح	سایر فعالیت‌های خدمات عمومی، اجتماعی و شخصی	خانوارهای معمولی دارای مستخدم	سازمان‌ها و هیئت‌های برون‌مرزی	دفاتر مرکزی	سایر و اظهارنشده	غیر شاغل
متوسط تعداد افراد در خانوارها.....	۳/۶۱	۲/۸۰	۰/۰۰	۳/۵۶	۰/۰۰	۲/۹۸
متوسط تعداد افراد دارای درآمد در خانوارهای نمونه.....	۱/۳۸	۱/۲۴	۰/۰۰	۱/۲۳	۰/۰۰	۱/۵۲
جمع.....	۲۱۳۵۵۹	۲۲۷۹۵۶	۰	۲۳۴۱۷۳	۰	۲۹۶۳۰۶
درآمد از حقوق‌بگیری.....	۱۰۵۴۹۵	۱۷۲۱۶۷	۰	۱۰۱۹۱۷	۰	۴۰۳۴۰
درآمد پولی از حقوق‌بگیری عمومی.....	۱۸۵۶۴	۱۲۸۵۲	۰	۷۴۱۷۷	۰	۹۴۸۶
درآمد غیر پولی از حقوق‌بگیری عمومی.....	۳۱۰۳	۲۶۴۶	۰	۱۰۵۹۷	۰	۲۲۵۵
درآمد پولی از حقوق‌بگیری تعاونی.....	۶۴۵	۰	۰	۰	۰	۱۰
درآمد غیر پولی از حقوق‌بگیری تعاونی.....	۰	۰	۰	۰	۰	۳۴
درآمد پولی از حقوق‌بگیری خصوصی.....	۷۵۵۷۷	۱۰۹۰۳۴	۰	۱۶۱۸۱	۰	۲۶۷۱۵
درآمد غیر پولی از حقوق‌بگیری خصوصی.....	۷۶۰۵	۴۷۶۳۵	۰	۹۶۳	۰	۱۸۴۱
درآمد از مشاغل آزاد.....	۷۷۰۷۶	۸۱۳۰	۰	۶۸۴۳۶	۰	۱۵۳۰۹
درآمد پولی از مشاغل آزاد کشاورزی.....	-۴۵	۳۷۴۲	۰	۰	۰	۴۲۵
درآمد غیر پولی از مشاغل آزاد کشاورزی.....	۰	۸۲	۰	۰	۰	۱۲
درآمد پولی از مشاغل آزاد غیر کشاورزی.....	۷۷۰۴۷	۴۳۰۳	۰	۶۸۴۳۶	۰	۱۴۶۹۵
درآمد غیر پولی از مشاغل آزاد غیر کشاورزی.....	۷۴	۳	۰	۰	۰	۱۷۸
درآمدهای متفرقه.....	۱۰۰۹۸۸	۴۷۶۵۹	۰	۶۳۸۲۰	۰	۲۴۰۶۵۷
درآمدهای متفرقه پولی.....	۵۱۱۲۲	۲۹۷۴۱	۰	۴۱۸۱۰	۰	۱۶۰۲۱۰
درآمدهای متفرقه غیر پولی.....	۴۹۸۶۶	۱۷۹۱۹	۰	۲۲۰۰۹	۰	۸۰۴۴۷

(۱) این جدول برای یک خانوار نمونه فرضی (Typical) در سطح کشور ساخته شده است.

۱۹-۳- متوسط درآمد سالانه یک خانوار شهری^(۱) بر حسب انواع درآمد و وضع شغلی سرپرست خانوار: ۱۳۹۵ (هزار ریال)

شرح	کل	کارفرما	کارکن مستقل	مزد و حقوق بگیر عمومی
متوسط تعداد افراد در خانوارها.....	۳/۴۳	۳/۶۳	۳/۷۰	۳/۷۵
متوسط تعداد افراد دارای درآمد در خانوارها.....	۱/۴۲	۱/۴۲	۱/۳۹	۱/۳۳
جمع.....	۳۱۷۲۱۰	۵۷۲۱۴۵	۳۰۱۵۰۹	۴۵۲۱۸۲
درآمد از حقوق بگیري.....	۱۰۵۷۸۷	۲۶۱۶۴	۲۳۵۰۳	۳۲۶۵۳۱
درآمد پولی از حقوق بگیري عمومی.....	۳۵۲۰۸	۸۹۲۶	۷۰۵۸	۲۶۹۲۹۵
درآمد غیر پولی از حقوق بگیري عمومی.....	۶۵۷۸	۱۴۰۶	۱۲۸۹	۴۷۶۳۷
درآمد پولی از حقوق بگیري تعاونی.....	۱۱۲	۰	۰	۵۹
درآمد غیر پولی از حقوق بگیري تعاونی.....	۳۶	۳	۳۴	۳
درآمد پولی از حقوق بگیري خصوصی.....	۵۷۹۷۳	۱۴۹۳۳	۱۴۰۶۳	۷۶۹۶
درآمد غیر پولی از حقوق بگیري خصوصی.....	۵۸۷۹	۸۹۶	۱۰۶۰	۱۸۴۰
درآمد از مشاغل آزاد.....	۵۳۹۲۲	۳۴۹۶۵۲	۱۷۴۴۳۸	۷۴۳۰
درآمد پولی از مشاغل آزاد کشاورزی.....	۳۳۶۵	۳۶۷۷۷	۹۲۲۵	۵۹۸
درآمد غیر پولی از مشاغل آزاد کشاورزی.....	۸۸	۷۱۰	۲۴۱	۱۵
درآمد پولی از مشاغل آزاد غیر کشاورزی.....	۵۰۰۰۳	۳۱۰۹۹۶	۱۶۳۳۳۵	۶۸۰۱
درآمد غیر پولی از مشاغل آزاد غیر کشاورزی.....	۴۶۶	۱۱۶۹	۱۶۳۸	۱۷
درآمدهای متفرقه.....	۱۵۷۵۰۲	۱۹۶۳۲۹	۱۱۰۵۶۸	۱۱۸۸۲۱
درآمدهای متفرقه پولی.....	۹۱۴۰۴	۷۳۹۷۲	۵۴۱۳۳	۴۹۵۹۰
درآمدهای متفرقه غیر پولی.....	۶۶۰۹۸	۱۲۲۳۵۷	۵۶۴۳۵	۶۹۲۳۰

شرح	مزد و حقوق بگیر تعاونی	مزد و حقوق بگیر خصوصی	کارکن فامیلی بدون مزد	غیر شاغل
متوسط تعداد افراد در خانوارها.....	۳/۵۴	۳/۶۹	۲/۰۰	۲/۹۸
متوسط تعداد افراد دارای درآمد در خانوارها.....	۱/۱۸	۱/۳۴	۲/۰۰	۱/۵۲
جمع.....	۲۸۶۶۸۷	۲۷۱۶۳۰	۲۵۲۰۰۰	۲۹۶۳۰۶
درآمد از حقوق بگیري.....	۱۷۶۴۴۰	۱۷۶۳۴۸	۰	۴۰۳۴۰
درآمد پولی از حقوق بگیري عمومی.....	۱۰۳۸۶	۴۴۶۱	۰	۹۴۸۶
درآمد غیر پولی از حقوق بگیري عمومی.....	۱۸۸۵	۱۲۵۰	۰	۲۲۵۵
درآمد پولی از حقوق بگیري تعاونی.....	۱۳۱۶۴۳	۰	۰	۱۰
درآمد غیر پولی از حقوق بگیري تعاونی.....	۱۹۶۸۱	۲	۰	۳۴
درآمد پولی از حقوق بگیري خصوصی.....	۸۳۹۳	۱۵۳۹۵۶	۰	۲۶۷۱۵
درآمد غیر پولی از حقوق بگیري خصوصی.....	۴۴۵۳	۱۶۶۷۸	۰	۱۸۴۱
درآمد از مشاغل آزاد.....	۳۸۹۶	۴۰۷۰	۱۶۷۰۰۰	۱۵۳۰۹
درآمد پولی از مشاغل آزاد کشاورزی.....	۳۷۸۱	۲۸۳	۰	۴۲۵
درآمد غیر پولی از مشاغل آزاد کشاورزی.....	۱۱۵	۳۹	۰	۱۲
درآمد پولی از مشاغل آزاد غیر کشاورزی.....	۰	۳۵۳۹	۱۶۷۰۰۰	۱۴۶۹۵
درآمد غیر پولی از مشاغل آزاد غیر کشاورزی.....	۰	۱۱۰	۰	۱۷۸
درآمدهای متفرقه.....	۱۰۶۳۵۱	۹۱۲۱۱	۸۵۰۰۰	۲۴۰۶۵۷
درآمدهای متفرقه پولی.....	۳۷۲۵۸	۴۴۷۲۴	۲۵۰۰۰	۱۶۰۲۱۰
درآمدهای متفرقه غیر پولی.....	۶۹۰۹۲	۴۶۴۸۸	۶۰۰۰۰	۸۰۴۴۷

(۱) این جدول برای یک خانوار نمونه فرضی (Typical) در سطح کشور ساخته شده است.

۲-۳- متوسط درآمد سالانه یک خانوار شهری^(۱) بر حسب انواع درآمد و سطح سواد سرپرست خانوار: ۱۳۹۵ (هزار ریال)

شرح	کل	بی سواد	باسواد بدون مدرک	کمتر از ششم ابتدایی ^(۲)	ششم ابتدایی تا سوم راهنمایی
متوسط تعداد افراد در خانوارها.....	۳/۴۳	۳/۰۳	۳/۲۹	۳/۶۰	۳/۶۰
متوسط تعداد افراد دارای درآمد در خانوارها.....	۱/۴۲	۱/۵۶	۱/۵۸	۱/۴۸	۱/۳۴
جمع.....	۳۱۷۲۱۰	۱۹۹۶۴۷	۲۳۶۶۴۶	۲۶۳۵۷۴	۲۷۹۵۰۴
درآمد از حقوق بگیری.....	۱۰۵۷۸۷	۴۹۴۰۶	۵۴۹۹۸	۷۳۰۷۷	۸۴۷۷۳
درآمد پولی از حقوق بگیری عمومی.....	۳۵۲۰۸	۵۷۷۵	۹۸۸۵	۸۳۸۲	۱۱۵۱۶
درآمد غیر پولی از حقوق بگیری عمومی.....	۶۵۷۸	۱۲۱۲	۱۶۵۳	۱۵۹۸	۲۵۳۷
درآمد پولی از حقوق بگیری تعاونی.....	۱۱۲	۷	۰	۵۷	۰
درآمد غیر پولی از حقوق بگیری تعاونی.....	۳۶	۰	۶	۲	۴۲
درآمد پولی از حقوق بگیری خصوصی.....	۵۷۹۷۳	۴۰۴۲۹	۳۹۶۸۳	۵۸۱۳۲	۶۴۷۰۹
درآمد غیر پولی از حقوق بگیری خصوصی.....	۵۸۷۹	۱۹۸۳	۳۷۷۱	۴۹۰۶	۵۹۶۸
درآمد از مشاغل آزاد.....	۵۳۹۲۲	۲۶۴۷۴	۳۱۱۲۷	۴۸۲۷۴	۶۱۶۲۳
درآمد پولی از مشاغل آزاد کشاورزی.....	۳۳۶۵	۳۷۲۲	۴۳۶۲	۴۷۳۰	۲۱۵۷
درآمد غیر پولی از مشاغل آزاد کشاورزی.....	۸۸	۱۵۵	۲۳۷	۱۲۳	۵۲
درآمد پولی از مشاغل آزاد غیر کشاورزی.....	۵۰۰۰۳	۲۱۹۱۵	۲۶۲۰۹	۴۳۰۳۲	۵۸۸۳۵
درآمد غیر پولی از مشاغل آزاد غیر کشاورزی.....	۴۶۶	۶۸۲	۳۱۹	۳۸۹	۵۷۹
درآمدهای متفرقه.....	۱۵۷۵۰۲	۱۲۳۷۶۷	۱۵۰۵۲۲	۱۴۲۲۲۳	۱۳۳۱۰۸
درآمدهای متفرقه پولی.....	۹۱۴۰۴	۷۵۱۴۰	۹۷۱۰۵	۸۵۶۶۷	۷۷۹۷۱
درآمدهای متفرقه غیر پولی.....	۶۶۰۹۸	۴۸۶۲۸	۵۳۴۱۷	۵۶۵۵۶	۵۵۱۳۷

شرح	متوسطه تا کمتر از دیپلم	دیپلم تا کمتر از لیسانس	لیسانس تا کمتر از فوق لیسانس	فوق لیسانس و بالاتر
متوسط تعداد افراد در خانوارها.....	۳/۴۹	۳/۴۳	۳/۳۹	۳/۳۸
متوسط تعداد افراد دارای درآمد در خانوارها.....	۱/۲۰	۱/۳۳	۱/۴۱	۱/۴۵
جمع.....	۲۶۲۶۸۶	۳۶۸۹۰۵	۴۷۵۴۲۰	۶۴۰۱۳۶
درآمد از حقوق بگیری.....	۸۵۹۷۶	۱۱۷۵۶۵	۲۱۴۲۸۳	۳۳۰۸۶۵
درآمد پولی از حقوق بگیری عمومی.....	۱۳۹۷۰	۳۸۷۵۱	۱۲۱۲۹۰	۲۱۹۰۸۲
درآمد غیر پولی از حقوق بگیری عمومی.....	۱۴۵۵	۷۸۰۴	۲۲۱۴۴	۳۶۴۶۸
درآمد پولی از حقوق بگیری تعاونی.....	۶۲۸	۲۸۴	۱۵۳	۰
درآمد غیر پولی از حقوق بگیری تعاونی.....	۱۵۴	۹۰	۲۵	۰
درآمد پولی از حقوق بگیری خصوصی.....	۶۴۱۰۸	۶۲۹۵۷	۶۱۸۱۶	۶۵۸۰۱
درآمد غیر پولی از حقوق بگیری خصوصی.....	۵۶۶۰	۷۶۷۹	۸۸۵۶	۹۵۱۵
درآمد از مشاغل آزاد.....	۵۰۶۳۵	۶۸۷۱۰	۴۸۴۵۳	۹۵۵۱۱
درآمد پولی از مشاغل آزاد کشاورزی.....	۴۷۰۰	۳۶۰۸	۱۸۵۸	۹۳
درآمد غیر پولی از مشاغل آزاد کشاورزی.....	۲۶۶	۴۶	۳۳	۱۱
درآمد پولی از مشاغل آزاد غیر کشاورزی.....	۴۵۰۴۲	۶۴۵۶۱	۴۶۴۰۲	۹۵۳۱۸
درآمد غیر پولی از مشاغل آزاد غیر کشاورزی.....	۶۲۸	۴۹۶	۱۶۰	۸۹
درآمدهای متفرقه.....	۱۲۶۰۷۵	۱۸۲۶۲۹	۲۱۲۶۸۴	۲۱۳۷۶۰
درآمدهای متفرقه پولی.....	۷۶۴۷۹	۱۰۸۴۶۱	۱۱۰۹۹۷	۹۳۶۳۳
درآمدهای متفرقه غیر پولی.....	۴۹۵۹۶	۷۴۱۶۸	۱۰۱۶۸۸	۱۲۰۱۲۷

(۱) این جدول برای یک خانوار نمونه فرضی (Typical) در سطح کشور ساخته شده است.

(۲) در نظام جدید آموزشی، دوره‌ی ابتدایی شش ساله است.

۲۱-۳- متوسط درآمد سالانه یک خانوار شهری^(۱) بر حسب انواع درآمد و گروه شغلی سرپرست خانوار: ۱۳۹۵ (هزار ریال)

کارکنان خدماتی و فروشندگان	کارمندان امور اداری و دفتری	تکنیسین‌ها و دستیاران	متخصصان (علمی و فنی)	قانونگذاران، مقامات عالی‌رتبه و مدیران	کل	شرح
۳,۵۸	۳,۵۴	۳,۵۶	۳,۴۶	۳,۷۸	۳,۴۳	متوسط تعداد افراد در خانوارها.....
						متوسط تعداد افراد دارای درآمد در خانوارها.....
۱,۳۵	۱,۲۷	۱,۳۶	۱,۴۰	۱,۴۸	۱,۴۲
۳۳۵۹۳۷	۴۱۱۴۲۶	۳۸۱۵۱۱	۵۱۹۵۲۰	۷۱۰۶۹۷	۳۱۷۳۱۰	جمع.....
۹۹۲۲۲	۲۷۹۸۲۵	۱۷۶۰۹۹	۳۳۲۳۰۰	۲۵۹۱۱۶	۱۰۵۷۸۷	درآمد از حقوق‌بگیری.....
۳۰۴۲۰	۱۶۰۲۵۶	۷۵۴۰۱	۱۹۸۹۲۰	۱۴۶۸۶۳	۳۵۲۰۸	درآمد پولی از حقوق‌بگیری عمومی..... درآمد غیر پولی از حقوق‌بگیری عمومی.....
۶۱۲۶	۲۸۲۹۷	۱۷۰۳۲	۳۲۲۹۷	۲۵۲۴۶	۶۵۷۸
۹۴	۳۷۴	۸۹۶	۵۴	۱۱۰۰	۱۱۲	درآمد پولی از حقوق‌بگیری تعاونی.....
۲	۸۶	۱۲۳	۱	۲۲۱	۳۶	درآمد غیر پولی از حقوق‌بگیری تعاونی.....
۵۶۶۷۴	۷۷۰۰۰	۷۲۷۹۲	۸۸۳۸۷	۷۶۸۲۵	۵۷۹۷۳	درآمد پولی از حقوق‌بگیری خصوصی..... درآمد غیر پولی از حقوق‌بگیری خصوصی.....
۵۹۰۶	۱۳۸۱۲	۹۸۵۴	۱۲۶۴۱	۸۸۶۲	۵۸۷۹
۱۲۴۲۳۷	۴۰۰۸	۸۹۴۱۳	۷۴۹۷۰	۲۳۰۱۳۶	۵۳۹۲۲	درآمد از مشاغل آزاد.....
۱۳۶۶	۱۱۷	۱۲۵۴	۲۳۹۴	۳۵۳۳	۳۳۶۵	درآمد پولی از مشاغل آزاد کشاورزی..... درآمد غیر پولی از مشاغل آزاد کشاورزی.....
۳۱	۰	۱۷۳	۱	۲۵	۸۸
۱۱۹۹۷۱	۳۸۹۰	۸۷۹۶۴	۷۲۵۲۷	۲۲۶۲۴۰	۵۰۰۰۳	درآمد پولی از مشاغل آزاد غیرکشاورزی..... درآمد غیر پولی از مشاغل آزاد غیرکشاورزی.....
۲۸۶۹	۱	۲۳	۴۸	۳۳۸	۴۶۶
۱۱۲۴۷۸	۱۲۷۵۹۲	۱۱۵۹۹۹	۱۸۲۲۵۰	۲۲۱۴۴۴	۱۵۷۵۰۲	درآمدهای متفرقه.....
۵۳۱۲۷	۵۰۱۳۱	۵۶۹۲۶	۶۹۱۶۴	۸۳۹۱۷	۹۱۴۰۴	درآمدهای متفرقه پولی.....
۵۹۳۵۱	۷۷۴۶۱	۵۹۰۷۳	۱۱۳۰۸۵	۱۳۷۵۲۷	۶۶۰۹۸	درآمدهای متفرقه غیر پولی.....



۲۱-۳- متوسط درآمد سالانه یک خانوار شهری^(۱) بر حسب انواع درآمد و گروه شغلی سرپرست خانوار: ۱۳۹۵ (دنباله)

(هزار ریال)

شرح	کارکنان ماهر کشاورزی، جنگلداری و ماهگیری	صنعتگران و کارکنان مشاغل مربوط	متصدیان و مونتازکاران ماشین آلات و دستگاهها و رانندگان وسایل نقلیه	کارگران ساده	سایر و اظهار نشده	غیر شاغل
متوسط تعداد افراد در خانوارها.....	۳/۷۸	۳/۷۱	۳/۷۴	۳/۸۹	۳/۷۹	۲/۹۸
متوسط تعداد افراد دارای درآمد در خانوارها.....	۱/۴۴	۱/۲۹	۱/۳۶	۱/۴۱	۱/۱۷	۱/۵۲
جمع.....	۲۶۵۱۲۶	۲۶۸۰۵۶	۲۹۵۴۱۸	۲۱۳۴۲۳	۳۲۶۹۶۷	۲۹۶۳۰۶
درآمد از حقوق بگیری.....	۳۸۴۴۰	۱۱۰۳۰۶	۱۰۰۳۹۸	۱۲۵۸۶۲	۲۵۲۱۵۲	۴۰۳۴۰
درآمد پولی از حقوق بگیری عمومی.....	۹۷۸۴	۸۵۱۵	۱۸۰۲۳	۱۸۰۱۶	۲۱۱۰۱۲	۹۴۸۶
درآمد غیر پولی از حقوق بگیری عمومی.....	۱۶۵۹	۱۴۳۸	۳۵۵۶	۳۸۰۷	۳۷۱۴۰	۲۲۵۵
درآمد پولی از حقوق بگیری تعاونی.....	۲۰۲	۴۱	۱۵	۱۶۰	.	۱۰
درآمد غیر پولی از حقوق بگیری تعاونی..	۰	۱	۶۵	۳۳	.	۳۴
درآمد پولی از حقوق بگیری خصوصی.....	۲۴۴۶۸	۹۱۳۷۴	۷۱۲۹۹	۹۵۷۷۶	۴۰۰۰	۲۶۷۱۵
درآمد غیر پولی از حقوق بگیری خصوصی.....	۲۳۲۷	۸۹۳۷	۷۴۴۰	۸۰۷۰	.	۱۸۴۱
درآمد از مشاغل آزاد.....	۱۱۰۲۹۱	۶۹۴۴۶	۹۵۶۳۸	۱۸۴۲۹	۳۱۶۶	۱۵۳۰۹
درآمد پولی از مشاغل آزاد کشاورزی.....	۹۸۴۲۱	۳۳۷	۷۸۱	۹۳۶	۱۱۲	۴۲۵
درآمد غیر پولی از مشاغل آزاد کشاورزی.....	۲۲۷۶	۱۹	۳۸	۶۷	.	۱۲
درآمد پولی از مشاغل آزاد غیر کشاورزی.....	۹۴۳۴	۶۸۸۶۱	۹۴۴۶۸	۱۷۱۵۵	۳۰۲۸	۱۴۶۹۵
درآمد غیر پولی از مشاغل آزاد غیر کشاورزی.....	۱۶۰	۲۲۹	۳۵۱	۲۷۰	۲۵	۱۷۸
درآمدهای متفرقه.....	۱۱۶۳۹۵	۸۸۳۰۴	۹۹۳۸۳	۶۹۱۳۲	۷۱۶۲۸	۲۴۰۶۵۷
درآمدهای متفرقه پولی.....	۶۹۴۷۰	۴۱۹۹۵	۴۹۶۲۴	۳۶۲۷۷	۳۴۴۲۵	۱۶۰۲۱۰
درآمدهای متفرقه غیر پولی.....	۴۶۹۲۵	۴۶۳۰۸	۴۹۷۵۸	۳۲۸۵۵	۳۷۲۰۳	۸۰۴۴۷

(۱) این جدول برای یک خانوار نمونه فرضی (Typical) در سطح کشور ساخته شده است.

۲۲-۳- متوسط درآمد سالانه یک خانوار شهری^(۱) بر حسب انواع درآمد در هر یک از دهک‌های درآمد سالانه: ۱۳۹۵

(هزار ریال)

شرح	کل	دهک اول	دهک دوم	دهک سوم	دهک چهارم	دهک پنجم
متوسط تعداد افراد در خانوارها.....	۳,۴۳	۲,۶۵	۳,۱۳	۳,۲۹	۳,۳۸	۳,۴۹
متوسط تعداد افراد دارای درآمد در خانوارها.....	۱,۴۲	۱,۱۸	۱,۲۹	۱,۲۸	۱,۳۰	۱,۳۲
جمع.....	۳۱۷۲۱۰	۷۵۲۴۲	۱۳۱۰۴۹	۱۷۵۷۱۷	۲۰۱۱۸۶	۲۴۱۷۰۳
درآمد از حقوق‌بگیری.....	۱۰۵۷۸۷	۱۶۵۳۲	۳۹۶۴۶	۵۴۱۹۲	۶۷۹۷۹	۸۴۰۸۰
درآمد پولی از حقوق‌بگیری عمومی.....	۳۵۲۰۸	۲۳۱	۹۵۷	۲۷۵۹	۷۰۰۸	۱۴۱۷۷
درآمد غیر پولی از حقوق‌بگیری عمومی..	۶۵۷۸	۴۸	۱۰۱	۴۷۵	۱۴۳۷	۲۹۰۸
درآمد پولی از حقوق‌بگیری تعاونی.....	۱۱۲	۰	۳۶	۱۱۹	۱۸۷	۲۳۲
درآمد غیر پولی از حقوق‌بگیری تعاونی..	۳۶	۲	۴	۲۶	۳	۳۹
درآمد پولی از حقوق‌بگیری خصوصی.....	۵۷۹۷۳	۱۶۱۰۱	۳۷۳۵۹	۴۷۷۷۵	۵۴۳۳۷	۶۰۳۰۳
درآمد غیر پولی از حقوق‌بگیری خصوصی.....	۵۸۷۹	۱۵۰	۱۱۸۹	۳۰۴۰	۵۰۰۶	۶۴۲۲
درآمد از مشاغل آزاد.....	۵۳۹۲۲	۴۸۳۱	۲۱۴۷۷	۲۸۶۱۰	۳۲۸۷۵	۳۷۷۴۳
درآمد پولی از مشاغل آزاد کشاورزی.....	۳۳۶۵	-۴۰	۲۵۲۵	۲۰۴۷	۲۷۷۶	۲۲۲۷
درآمد غیر پولی از مشاغل آزاد کشاورزی	۸۸	۲۴	۸۹	۷۵	۵۹	۵۵
درآمد پولی از مشاغل آزاد غیرکشاورزی	۵۰۰۰۳	۴۸۰۰	۱۸۶۸۶	۲۶۱۷۱	۲۹۶۳۲	۳۴۸۱۲
درآمد غیر پولی از مشاغل آزاد غیرکشاورزی.....	۴۶۶	۴۷	۱۷۷	۳۱۶	۴۰۸	۶۵۰
درآمدهای متفرقه.....	۱۵۷۵۰۲	۵۳۸۷۸	۷۶۹۲۷	۹۲۹۱۴	۱۰۷۳۳۲	۱۱۹۸۸۰
درآمدهای متفرقه پولی.....	۹۱۴۰۴	۳۱۳۸۰	۴۹۵۶۷	۵۷۴۸۹	۶۷۲۹۰	۷۵۰۶۹
درآمدهای متفرقه غیر پولی.....	۶۶۰۹۸	۲۲۴۹۸	۲۷۳۶۰	۳۵۴۲۵	۴۰۰۴۲	۴۴۸۱۱



۲۲-۳- متوسط درآمد سالانه یک خانوار شهری^(۱) بر حسب انواع درآمد در هر یک از دهک‌های درآمد سالانه: ۱۳۹۵

(هزار ریال)

(دنباله)

شرح	دهک ششم	دهک هفتم	دهک هشتم	دهک نهم	دهک دهم
متوسط تعداد افراد در خانوارها.....	۳/۵۴	۳/۶۴	۳/۶۹	۳/۷۶	۳/۶۹
متوسط تعداد افراد دارای درآمد در خانوارها.....	۱/۳۵	۱/۴۹	۱/۵۱	۱/۶۳	۱/۸۵
جمع.....	۲۷۸۶۱۰	۳۲۴۸۲۳	۳۸۳۲۷۶	۴۸۱۶۶۸	۸۶۴۹۷۴
درآمد از حقوق‌بگیری.....	۹۷۳۵۹	۱۱۳۲۴۹	۱۳۱۲۰۷	۱۷۸۲۶۰	۲۷۵۴۳۹
درآمد پولی از حقوق‌بگیری عمومی.....	۲۴۰۶۲	۳۳۹۳۸	۵۱۱۶۴	۷۶۴۳۶	۱۴۱۳۸۶
درآمد غیر پولی از حقوق‌بگیری عمومی.....	۴۶۲۸	۶۲۲۹	۹۷۵۳	۱۴۱۱۷	۲۶۰۹۷
درآمد پولی از حقوق‌بگیری تعاونی.....	۶۶	۱۱	۱۸۵	۸۴	۲۰۳
درآمد غیر پولی از حقوق‌بگیری تعاونی..	۱	۱	۳۵	۱۳۶	۱۱۵
درآمد پولی از حقوق‌بگیری خصوصی.....	۶۱۴۴۶	۶۶۲۰۳	۶۲۷۵۳	۷۷۵۵۲	۹۵۹۳۱
درآمد غیر پولی از حقوق‌بگیری خصوصی.....	۷۱۵۵	۶۸۶۷	۷۳۱۸	۹۹۳۶	۱۱۷۰۷
درآمد از مشاغل آزاد.....	۴۰۹۴۱	۵۷۴۰۶	۵۸۶۰۹	۶۶۰۰۸	۱۹۰۷۵۳
درآمد پولی از مشاغل آزاد کشاورزی.....	۲۶۶۰	۲۸۳۵	۴۴۰۲	۴۶۲۲	۹۵۹۷
درآمد غیر پولی از مشاغل آزاد کشاورزی	۷۸	۶۷	۲۰۴	۸۸	۱۴۲
درآمد پولی از مشاغل آزاد غیرکشاورزی	۳۷۵۴۹	۵۳۸۷۸	۵۳۵۵۹	۶۰۵۶۵	۱۸۰۴۰۹
درآمد غیر پولی از مشاغل آزاد غیرکشاورزی.....	۶۵۴	۶۲۶	۴۴۴	۷۳۳	۶۰۴
درآمدهای متفرقه.....	۱۴۰۳۸۰	۱۵۴۱۶۸	۱۹۳۴۶۰	۲۳۷۳۹۹	۳۹۸۷۸۲
درآمدهای متفرقه پولی.....	۸۵۶۶۷	۹۴۴۴۳	۱۱۷۹۲۸	۱۴۰۲۳۰	۱۹۵۰۳۷
درآمدهای متفرقه غیر پولی.....	۵۴۷۱۳	۵۹۷۲۴	۷۵۵۳۲	۹۷۱۶۹	۲۰۳۷۴۵

(۱) این جدول برای یک خانوار نمونه فرضی (Typical) در سطح کشور ساخته شده است.

۲۳-۳- متوسط درآمد سالانه یک خانوار شهری^(۱) بر حسب انواع درآمد در هر یک از دهک‌های هزینه سالانه: ۱۳۹۵

(هزار ریال)

شرح	کل	دهک اول	دهک دوم	دهک سوم	دهک چهارم	دهک پنجم
متوسط تعداد افراد در خانوارها.....	۳/۴۳	۲/۴۸	۳/۱۷	۳/۴۱	۳/۴۱	۳/۵۶
متوسط تعداد افراد دارای درآمد در خانوارها	۱/۴۲	۱/۲۱	۱/۳۴	۱/۳۷	۱/۴۰	۱/۴۰
جمع.....	۳۱۷۲۱۰	۱۱۰۲۰۸	۱۶۷۰۰۹	۲۰۴۷۲۱	۲۳۰۲۰۵	۲۶۴۴۲۲
درآمد از حقوق‌بگیری	۱۰۵۷۸۷	۲۵۴۸۰	۴۹۶۵۱	۶۵۲۰۵	۷۵۳۱۸	۹۱۷۸۰
درآمد پولی از حقوق‌بگیری عمومی	۳۵۲۰۸	۱۱۶۷	۲۸۳۲	۶۹۳۲	۱۰۱۱۴	۱۹۲۷۵
درآمد غیر پولی از حقوق‌بگیری عمومی ..	۶۵۷۸	۹۳	۴۲۹	۱۲۵۵	۱۶۹۲	۳۵۲۶
درآمد پولی از حقوق‌بگیری تعاونی	۱۱۲	۰	۰	۲۸۹	۶۱	۸۰
درآمد غیر پولی از حقوق‌بگیری تعاونی ..	۳۶	۰	۰	۲۶	۱۸	۱
درآمد پولی از حقوق‌بگیری خصوصی	۵۷۹۷۳	۲۳۵۶۶	۴۴۷۴۸	۵۳۲۸۹	۵۸۶۵۰	۶۲۱۵۰
درآمد غیر پولی از حقوق‌بگیری خصوصی	۵۸۷۹	۶۵۴	۱۶۴۱	۳۴۱۴	۴۷۸۳	۶۷۴۷
درآمد از مشاغل آزاد.....	۵۳۹۲۲	۱۶۲۹۵	۲۸۹۷۴	۳۵۴۷۲	۴۲۵۷۷	۴۹۶۸۹
درآمد پولی از مشاغل آزاد کشاورزی	۳۳۶۵	۱۰۶۲	۳۱۲۱	۲۶۴۳	۲۵۷۹	۴۱۴۰
درآمد غیر پولی از مشاغل آزاد کشاورزی	۸۸	۱۱	۶۴	۱۰۸	۶۱	۱۲۸
درآمد پولی از مشاغل آزاد غیرکشاورزی	۵۰۰۰۳	۱۵۰۹۰	۲۵۴۸۱	۳۲۲۳۳	۳۹۵۱۰	۴۴۹۴۳
درآمد غیر پولی از مشاغل آزاد غیرکشاورزی	۴۶۶	۱۳۳	۳۰۸	۴۸۸	۴۲۸	۴۷۷
درآمدهای متفرقه	۱۵۷۵۰۲	۶۸۴۳۳	۸۸۳۸۵	۱۰۴۰۴۳	۱۱۲۳۱۰	۱۲۲۹۵۳
درآمدهای متفرقه پولی	۹۱۴۰۴	۴۴۷۳۳	۵۶۹۲۲	۶۷۵۲۳	۷۱۰۲۲	۷۸۱۶۶
درآمدهای متفرقه غیر پولی	۶۶۰۹۸	۲۳۷۰۰	۳۱۴۶۲	۳۶۵۲۰	۴۱۲۸۸	۴۴۷۸۷



۲۳-۳- متوسط درآمد سالانه یک خانوار شهری^(۱) بر حسب انواع درآمد در هر یک از دهک‌های هزینه سالانه: ۱۳۹۵ (دنباله)

(هزار ریال)

شرح	دهک ششم	دهک هفتم	دهک هشتم	دهک نهم	دهک دهم
متوسط تعداد افراد در خانوارها.....	۳/۵۷	۳/۶۵	۳/۶۷	۳/۷۲	۳/۶۴
متوسط تعداد افراد دارای درآمد در خانوارها.....	۱/۴۴	۱/۴۳	۱/۵۱	۱/۵۰	۱/۶۰
جمع.....	۲۹۰۹۳۵	۳۳۵۱۴۲	۳۷۲۶۲۲	۴۶۲۰۴۳	۷۳۴۹۷۹
درآمد از حقوق‌بگیری.....	۱۰۶۷۱۹	۱۱۹۶۰۰	۱۳۶۳۰۸	۱۵۸۸۸۹	۲۲۹۱۶۱
درآمد پولی از حقوق‌بگیری عمومی.....	۲۹۵۸۸	۴۳۰۲۶	۵۱۸۰۰	۷۱۰۲۵	۱۱۶۴۷۳
درآمد غیر پولی از حقوق‌بگیری عمومی.....	۵۶۴۰	۸۰۰۶	۹۷۵۳	۱۲۴۲۶	۲۲۹۹۸
درآمد پولی از حقوق‌بگیری تعاونی.....	۷۲	۲۵	۳۰۹	۱۴۱	۱۴۵
درآمد غیر پولی از حقوق‌بگیری تعاونی..	۸	۲	۱۹۰	۸۱	۳۵
درآمد پولی از حقوق‌بگیری خصوصی.....	۶۴۱۱۱	۶۱۴۹۷	۶۶۱۷۲	۶۷۰۷۲	۷۸۵۲۳
درآمد غیر پولی از حقوق‌بگیری خصوصی.....	۷۳۰۰	۷۰۴۴	۸۰۸۴	۸۱۴۵	۱۰۹۸۵
درآمد از مشاغل آزاد.....	۴۷۶۴۴	۵۷۴۲۲	۵۲۵۸۱	۶۸۰۹۴	۱۴۰۶۹۹
درآمد پولی از مشاغل آزاد کشاورزی.....	۳۶۳۳	۳۱۱۸	۴۳۳۱	۴۶۳۴	۴۳۹۰
درآمد غیر پولی از مشاغل آزاد کشاورزی	۷۴	۶۱	۸۳	۱۶۱	۱۳۰
درآمد پولی از مشاغل آزاد غیرکشاورزی	۴۳۲۷۲	۵۳۷۶۸	۴۷۳۶۱	۶۲۷۴۴	۱۳۵۸۵۴
درآمد غیر پولی از مشاغل آزاد غیرکشاورزی.....	۶۶۵	۴۷۴	۸۰۶	۵۵۴	۳۲۶
درآمدهای متفرقه.....	۱۳۶۵۷۲	۱۵۸۸۲۱	۱۸۳۷۳۴	۲۳۵۰۶۱	۳۶۵۱۱۹
درآمدهای متفرقه پولی.....	۸۴۳۱۰	۹۵۸۸۸	۱۱۳۱۰۱	۱۳۵۳۹۰	۱۶۷۱۰۴
درآمدهای متفرقه غیر پولی.....	۵۲۲۶۲	۶۲۹۳۲	۷۰۶۳۲	۹۹۶۷۰	۱۹۸۰۱۶

(۱) این جدول برای یک خانوار نمونه فرضی (Typical) در سطح کشور ساخته شده است.

۲۴-۳- متوسط درآمد سالانه یک خانوار شهری^(۱) بر حسب انواع درآمد و نحوه تصرف مسکن خانوار: ۱۳۹۵ (هزار ریال)

شرح	کل	ملکی عرصه و اعیان	ملکی اعیان	اجاری	رهنی	در برابر خدمت	رایگان	سایر
متوسط تعداد افراد در خانوارها.....	۳/۴۳	۳/۴۵	۳/۶۹	۳/۵۱	۳/۳۷	۳/۵۷	۳/۱۳	۲/۴۶
متوسط تعداد افراد دارای درآمد در خانوارها.....	۱/۴۲	۱/۴۷	۱/۳۰	۱/۳۵	۱/۳۳	۱/۲۰	۱/۳۲	۱/۳۷
جمع.....	۳۱۷۲۱۰	۳۴۰۰۹۷	۳۶۶۷۷۸	۲۴۳۰۹۵	۳۴۹۴۱۷	۳۴۹۵۸۶	۲۳۴۸۵۹	۲۲۶۰۰۹
درآمد از حقوق‌بگیری.....	۱۰۵۷۸۷	۱۰۰۸۳۹	۷۴۵۶۳	۱۰۹۴۶۰	۱۲۹۰۳۱	۳۱۹۱۴۷	۸۷۲۴۵	۵۸۹۶۰
درآمد پولی از حقوق‌بگیری عمومی.....	۳۵۲۰۸	۳۸۳۷۶	۱۳۴۳۳	۲۲۹۵۴	۳۳۱۲۷	۱۶۴۵۵۳	۲۱۰۳۱	۱۹۷۸۳
درآمد غیر پولی از حقوق‌بگیری عمومی.....	۶۵۷۸	۶۷۳۷	۲۱۲۱	۳۷۶۵	۶۸۳۰	۶۱۹۳۲	۳۷۳۷	۵۰۳۹
درآمد پولی از حقوق‌بگیری تعاونی.....	۱۱۲	۱۵۹	۰	۲۲	۰	۰	۵۹	۰
درآمد غیر پولی از حقوق‌بگیری تعاونی.....	۳۶	۳۴	۰	۷۹	۰	۰	۲۰	۰
درآمد پولی از حقوق‌بگیری خصوصی.....	۵۷۹۷۳	۵۰۴۶۶	۵۳۵۷۴	۷۶۳۳۰	۸۰۷۶۸	۶۰۸۵۰	۵۶۷۹۰	۳۲۴۵۱
درآمد غیر پولی از حقوق‌بگیری خصوصی.....	۵۸۷۹	۵۰۶۸	۵۴۳۴	۶۳۱۰	۸۳۰۶	۳۱۸۱۲	۵۶۰۸	۱۶۸۷
درآمد از مشاغل آزاد.....	۵۳۹۲۲	۵۵۲۴۴	۷۴۲۱۱	۵۵۸۷۵	۵۹۳۷۹	۳۰۱۵	۳۷۵۲۸	۶۰۷۲۴
درآمد پولی از مشاغل آزاد کشاورزی.....	۳۳۶۵	۴۴۵۹	۱۸۸۸	۱۱۴۶	۱۸۶۰	۱۳۷	۱۱۴۸	۰
درآمد غیر پولی از مشاغل آزاد کشاورزی.....	۸۸	۱۱۰	۲۷	۶۲	۸	۲۱۴	۴۲	۰
درآمد پولی از مشاغل آزاد غیرکشاورزی.....	۵۰۰۰۳	۵۰۱۸۳	۷۲۱۸۸	۵۴۲۴۴	۵۷۳۰۷	۲۶۶۴	۳۵۸۴۸	۴۹۷۲۸
درآمد غیر پولی از مشاغل آزاد غیرکشاورزی.....	۴۶۶	۴۹۳	۱۰۸	۴۲۴	۲۰۳	۰	۴۹۰	۱۰۹۹۶
درآمدهای متفرقه.....	۱۵۷۵۰۲	۱۸۴۰۱۴	۲۱۸۰۰۵	۷۷۷۶۰	۱۶۱۰۰۷	۲۷۴۲۴	۱۱۰۰۸۵	۱۰۶۳۲۴
درآمدهای متفرقه پولی.....	۹۱۴۰۴	۹۴۱۵۵	۷۶۳۲۷	۷۲۲۵۷	۱۵۶۴۳۷	۲۴۳۲۹	۴۲۲۱۲	۷۲۶۷۱
درآمدهای متفرقه غیر پولی.....	۶۶۰۹۸	۸۹۸۵۸	۱۴۱۶۷۷	۵۵۰۳	۴۵۷۰	۳۰۹۵	۶۷۸۷۴	۳۳۶۵۳

(۱) این جدول برای یک خانوار نمونه فرضی (Typical) در سطح کشور ساخته شده است.

۳-۲۵- درصد خانوارهای شهری بر حسب وسعت در هر یک از دهک‌های درآمد سالانه: ۱۳۹۵

دهک پنجم	دهک چهارم	دهک سوم	دهک دوم	دهک اول	کل	وسعت خانوار
۱۰۰/۰۰	۱۰۰/۰۰	۱۰۰/۰۰	۱۰۰/۰۰	۱۰۰/۰۰	۱۰۰/۰۰	جمع.....
۴/۹۰	۵/۷۸	۸/۶۵	۱۰/۳۳	۲۳/۳۲	۶/۵۸	۱ نفر.....
۱۷/۶۳	۱۸/۰۷	۲۱/۵۶	۲۴/۹۲	۲۸/۲۷	۱۸/۴۵	۲ نفر.....
۲۸/۴۸	۳۰/۲۶	۲۸/۸۱	۲۶/۸۰	۲۲/۶۹	۲۷/۳۸	۳ نفر.....
۳۱/۳۵	۳۰/۳۸	۲۴/۲۸	۲۴/۳۳	۱۶/۳۵	۳۰/۳۷	۴ نفر.....
۱۲/۴۶	۱۱/۰۴	۱۰/۲۵	۸/۵۲	۶/۲۲	۱۱/۴۱	۵ نفر.....
۲/۷۷	۳/۰۵	۴/۰۲	۳/۶۰	۲/۲۹	۳/۸۱	۶ نفر.....
۱/۱۰	۰/۹۳	۱/۶۴	۰/۹۴	۰/۵۶	۱/۱۷	۷ نفر.....
۰/۷۸	۰/۳۷	۰/۴۲	۰/۴۲	۰/۲۰	۰/۴۲	۸ نفر.....
۰/۴۴	۰/۰۵	۰/۱۷	۰/۰۳	۰/۰۶	۰/۲۲	۹ نفر.....
۰/۰۹	۰/۰۸	۰/۲۰	۰/۱۱	۰/۰۴	۰/۱۸	۱۰ نفر و بیش تر.....

دهک دهم	دهک نهم	دهک هشتم	دهک هفتم	دهک ششم	وسعت خانوار
۱۰۰/۰۰	۱۰۰/۰۰	۱۰۰/۰۰	۱۰۰/۰۰	۱۰۰/۰۰	جمع.....
۱/۹۶	۲/۳۳	۲/۴۸	۲/۴۴	۳/۵۷	۱ نفر.....
۱۳/۶۵	۱۳/۱۶	۱۴/۸۹	۱۵/۸۴	۱۶/۵۳	۲ نفر.....
۲۶/۵۸	۲۴/۲۱	۲۷/۳۳	۲۹/۴۱	۲۹/۲۷	۳ نفر.....
۳۸/۷۹	۳۸/۷۸	۳۴/۶۳	۳۲/۶۳	۳۲/۲۰	۴ نفر.....
۱۳/۰۱	۱۳/۹۲	۱۳/۵۶	۱۲/۶۲	۱۲/۵۲	۵ نفر.....
۳/۷۹	۵/۱۰	۴/۸۱	۴/۳۸	۴/۲۹	۶ نفر.....
۱/۲۷	۱/۶۳	۱/۰۷	۱/۵۶	۱/۰۶	۷ نفر.....
۰/۵۶	۰/۴۱	۰/۳۹	۰/۳۷	۰/۳۳	۸ نفر.....
۰/۲۴	۰/۳۰	۰/۳۰	۰/۴۱	۰/۱۶	۹ نفر.....
۰/۱۶	۰/۱۶	۰/۵۵	۰/۳۵	۰/۰۷	۱۰ نفر و بیش تر.....

مرکز آمار ایران

۲۶-۳ - درصد خانوارهای شهری بر حسب تعداد افراد باسواد در هر یک از دهک‌های درآمد سالانه: ۱۳۹۵

تعداد افراد باسواد خانوار	کل	دهک اول	دهک دوم	دهک سوم	دهک چهارم	دهک پنجم
متوسط تعداد افراد باسواد در خانوارها.....	۲,۸۱	۱,۶۴	۲,۲۷	۲,۵۵	۲,۷۱	۲,۸۶
جمع.....	۱۰۰/۰۰	۱۰۰/۰۰	۱۰۰/۰۰	۱۰۰/۰۰	۱۰۰/۰۰	۱۰۰/۰۰
بدون فرد باسواد.....	۵,۹۹	۲۸,۳۸	۱۱,۴۲	۶,۹۸	۵,۷۵	۲,۲۷
۱ نفر باسواد.....	۸,۸۸	۱۹,۲۲	۱۶,۳۰	۱۳,۵۹	۸,۴۹	۸,۴۴
۲ نفر باسواد.....	۲۷,۱۳	۲۵,۸۹	۳۱,۲۵	۳۰,۷۹	۳۰,۵۶	۳۰,۵۹
۳ نفر باسواد.....	۲۶,۴۵	۱۶,۲۷	۲۲,۳۳	۲۴,۲۵	۲۸,۶۰	۲۹,۱۴
۴ نفر باسواد.....	۲۲,۱۶	۷,۶۰	۱۳,۶۳	۱۷,۰۰	۱۹,۳۸	۲۰,۹۹
۵ نفر باسواد و بیش تر.....	۹,۴۰	۲,۶۵	۵,۰۶	۷,۴۰	۷,۲۲	۸,۵۷

تعداد افراد باسواد خانوار	دهک ششم	دهک هفتم	دهک هشتم	دهک نهم	دهک دهم
متوسط تعداد افراد باسواد در خانوارها.....	۲,۹۸	۳,۰۹	۳,۲۴	۳,۳۷	۳,۴۳
جمع.....	۱۰۰/۰۰	۱۰۰/۰۰	۱۰۰/۰۰	۱۰۰/۰۰	۱۰۰/۰۰
بدون فرد باسواد.....	۲,۰۰	۱,۳۴	۱,۱۵	۰,۴۰	۰,۱۵
۱ نفر باسواد.....	۶,۶۴	۵,۸۳	۳,۷۲	۳,۹۲	۲,۶۰
۲ نفر باسواد.....	۲۸,۰۶	۲۷,۳۵	۲۶,۰۲	۲۱,۵۸	۱۹,۲۷
۳ نفر باسواد.....	۲۹,۷۳	۲۹,۷۴	۲۷,۵۰	۲۷,۲۸	۲۹,۶۳
۴ نفر باسواد.....	۲۴,۷۸	۲۴,۱۱	۲۸,۱۷	۳۱,۹۰	۳۴,۰۶
۵ نفر باسواد و بیش تر.....	۸,۷۹	۱۱,۶۴	۱۳,۴۴	۱۴,۹۲	۱۴,۲۹

مرکز آمار ایران

۲۷-۳- درصد خانوارهای شهری بر حسب سطح سواد سرپرست خانوار در هر یک از دهک‌های درآمد سالانه: ۱۳۹۵

سطح سواد سرپرست خانوار	کل	دهک اول	دهک دوم	دهک سوم	دهک چهارم	دهک پنجم
جمع.....	۱۰۰/۰۰	۱۰۰/۰۰	۱۰۰/۰۰	۱۰۰/۰۰	۱۰۰/۰۰	۱۰۰/۰۰
بی سواد.....	۱۵/۹۲	۴۵/۸۱	۲۷/۱۵	۱۹/۵۲	۱۵/۲۲	۱۱/۶۱
باسواد بدون مدرک.....	۲/۶۸	۴/۰۶	۴/۳۸	۳/۲۰	۲/۷۲	۳/۶۲
کمتر از ششم ابتدایی ^(۱)	۲۲/۹۰	۲۴/۰۴	۲۸/۸۸	۳۱/۲۵	۲۹/۲۴	۲۵/۳۰
ششم ابتدایی تا سوم راهنمایی.....	۱۷/۷۰	۱۴/۳۶	۱۸/۸۵	۲۱/۴۴	۲۲/۹۲	۲۰/۹۸
متوسطه تا کمتر از دیپلم.....	۱/۵۴	۱/۲۷	۲/۴۶	۲/۰۳	۲/۰۴	۱/۳۴
دیپلم تا کمتر از لیسانس.....	۲۶/۱۰	۹/۰۱	۱۵/۹۵	۱۸/۸۵	۲۳/۸۱	۲۹/۰۷
لیسانس تا کمتر از فوق لیسانس.....	۹/۲۸	۱/۳۲	۱/۴۰	۲/۷۱	۳/۳۹	۷/۱۱
فوق لیسانس و بالاتر.....	۳/۸۷	۰/۱۳	۰/۹۴	۱/۰۰	۰/۶۷	۰/۹۷

سطح سواد سرپرست خانوار	دهک ششم	دهک هفتم	دهک هشتم	دهک نهم	دهک دهم
جمع.....	۱۰۰/۰۰	۱۰۰/۰۰	۱۰۰/۰۰	۱۰۰/۰۰	۱۰۰/۰۰
بی سواد.....	۱۰/۱۶	۱۱/۶۵	۸/۰۱	۶/۱۱	۳/۸۹
باسواد بدون مدرک.....	۲/۱۶	۲/۰۱	۲/۴۴	۱/۵۱	۰/۷۵
کمتر از ششم ابتدایی.....	۲۳/۶۵	۲۲/۸۰	۱۷/۱۹	۱۶/۶۸	۹/۹۶
ششم ابتدایی تا سوم راهنمایی.....	۲۱/۱۷	۱۹/۶۲	۱۴/۲۹	۱۳/۱۲	۱۰/۲۹
متوسطه تا کمتر از دیپلم.....	۱/۹۴	۱/۱۷	۱/۱۷	۱/۳۶	۰/۶۲
دیپلم تا کمتر از لیسانس.....	۲۹/۹۵	۲۹/۶۳	۳۵/۷۷	۳۴/۷۷	۳۴/۲۵
لیسانس تا کمتر از فوق لیسانس.....	۸/۵۸	۱۰/۳۱	۱۵/۱۸	۱۸/۱۶	۲۴/۶۷
فوق لیسانس و بالاتر.....	۲/۳۸	۲/۸۱	۵/۹۴	۸/۲۹	۱۵/۵۷

(۱) در نظام جدید آموزشی، دوره‌ی ابتدایی شش ساله است.

۲۸-۳- درصد خانوارهای شهری بر حسب تعداد افراد در حال تحصیل خانوار در هر یک از دهک‌های درآمد سالانه: ۱۳۹۵

تعداد افراد در حال تحصیل خانوار	کل	دهک اول	دهک دوم	دهک سوم	دهک چهارم	دهک پنجم
جمع.....	۱۰۰/۰۰	۱۰۰/۰۰	۱۰۰/۰۰	۱۰۰/۰۰	۱۰۰/۰۰	۱۰۰/۰۰
ندارد.....	۴۹/۷۳	۶۷/۷۰	۵۷/۶۲	۵۴/۱۹	۴۹/۴۷	۴۷/۳۸
۱ نفر.....	۲۹/۰۳	۲۱/۱۱	۲۶/۰۹	۲۶/۵۷	۳۰/۲۳	۳۰/۹۶
۲ نفر.....	۱۶/۵۹	۹/۳۷	۱۳/۲۴	۱۴/۳۳	۱۶/۵۰	۱۷/۳۴
۳ نفر.....	۳/۹۷	۱/۵۲	۲/۶۰	۴/۱۷	۳/۱۹	۳/۶۳
۴ نفر.....	۰/۵۶	۰/۱۵	۰/۴۰	۰/۵۷	۰/۵۰	۰/۶۷
۵ نفر و بیش‌تر.....	۰/۱۲	۰/۱۵	۰/۰۵	۰/۱۷	۰/۱۱	۰/۰۳

تعداد افراد در حال تحصیل خانوار	دهک ششم	دهک هفتم	دهک هشتم	دهک نهم	دهک دهم
جمع.....	۱۰۰/۰۰	۱۰۰/۰۰	۱۰۰/۰۰	۱۰۰/۰۰	۱۰۰/۰۰
ندارد.....	۴۷/۳۴	۴۷/۱۸	۴۴/۹۷	۴۰/۸۰	۴۰/۵۹
۱ نفر.....	۳۱/۵۹	۳۰/۴۴	۳۰/۴۴	۳۱/۶۸	۳۱/۱۸
۲ نفر.....	۱۶/۳۵	۱۶/۳۶	۱۹/۱۱	۲۰/۶۳	۲۲/۶۸
۳ نفر.....	۴/۲۹	۴/۹۴	۴/۴۸	۵/۸۶	۵/۰۵
۴ نفر.....	۰/۳۷	۰/۸۹	۰/۸۲	۰/۸۶	۰/۴۰
۵ نفر و بیش‌تر.....	۰/۰۶	۰/۱۹	۰/۱۶	۰/۱۸	۰/۱۰

۲۹-۳- درصد خانوارهای شهری بر حسب تعداد افراد شاغل خانوار در هر یک از دهک‌های درآمد سالانه: ۱۳۹۵

دهک پنجم	دهک چهارم	دهک سوم	دهک دوم	دهک اول	کل	تعداد افراد شاغل خانوار
۱۰۰/۰۰	۱۰۰/۰۰	۱۰۰/۰۰	۱۰۰/۰۰	۱۰۰/۰۰	۱۰۰/۰۰	جمع.....
۲۴/۸۸	۲۷/۵۱	۲۸/۰۷	۳۰/۶۵	۵۴/۶۹	۲۶/۶۴	بدون فرد شاغل.....
۶۴/۹۴	۶۳/۴۰	۶۴/۲۷	۶۳/۴۳	۴۲/۳۳	۵۸/۳۴	۱ نفر شاغل.....
۸/۶۷	۸/۳۷	۶/۷۲	۵/۳۸	۲/۷۶	۱۲/۶۷	۲ نفر شاغل.....
۱/۳۲	۰/۶۸	۰/۹۰	۰/۵۱	۰/۲۰	۱/۹۶	۳ نفر شاغل.....
۰/۰۴	۰/۰۴	۰/۰۳	۰/۰۴	۰/۰۲	۰/۲۹	۴ نفر شاغل.....
۰/۱۵	۰/۰۰	۰/۰۱	۰/۰۰	۰/۰۰	۰/۱۱	۵ نفر شاغل و بیش‌تر.....

دهک دهم	دهک نهم	دهک هشتم	دهک هفتم	دهک ششم	تعداد افراد شاغل خانوار
۱۰۰/۰۰	۱۰۰/۰۰	۱۰۰/۰۰	۱۰۰/۰۰	۱۰۰/۰۰	جمع.....
۱۳/۴۹	۲۰/۷۹	۲۱/۹۶	۱۹/۶۰	۲۴/۷۰	بدون فرد شاغل.....
۴۶/۹۷	۵۲/۴۵	۵۹/۵۶	۶۲/۲۷	۶۳/۷۶	۱ نفر شاغل.....
۳۲/۳۶	۲۲/۲۱	۱۵/۴۱	۱۴/۹۷	۹/۸۳	۲ نفر شاغل.....
۵/۴۸	۳/۵۱	۲/۶۵	۲/۸۱	۱/۵۸	۳ نفر شاغل.....
۱/۱۹	۰/۷۵	۰/۳۵	۰/۳۰	۰/۱۰	۴ نفر شاغل.....
۰/۵۲	۰/۲۹	۰/۰۷	۰/۰۶	۰/۰۳	۵ نفر شاغل و بیش‌تر.....

۳-۳۰- درصد خانوارهای شهری بر حسب گروه شغلی سرپرست خانوار در هر یک از دهک‌های درآمد سالانه: ۱۳۹۵

دهک پنجم	دهک چهارم	دهک سوم	دهک دوم	دهک اول	کل	گروه شغلی سرپرست خانوار
۱۰۰/۰۰	۱۰۰/۰۰	۱۰۰/۰۰	۱۰۰/۰۰	۱۰۰/۰۰	۱۰۰/۰۰	جمع.....
۰/۶۰	۰/۴۵	۰/۲۲	۰/۰۶	۰/۱۱	۱/۹۶	قانونگذاران، مقامات عالی‌رتبه و مدیران.
۳/۲۳	۰/۹۰	۱/۶۸	۰/۵۷	۰/۱۷	۵/۲۵	متخصصان (علمی و فنی)
۳/۹۹	۳/۱۰	۱/۵۶	۲/۲۸	۰/۹۳	۳/۳۸	تکنیسین‌ها و دستیاران
۳/۶۹	۱/۵۴	۰/۷۳	۰/۳۷	۰/۳۱	۳/۷۶	کارمندان امور اداری و دفتری
۱۱/۶۴	۹/۴۱	۱۰/۴۳	۹/۸۴	۴/۱۲	۹/۹۹	کارکنان خدماتی و فروشندگان فروشگاه‌ها و بازارها
۲/۱۳	۲/۶۷	۲/۹۱	۳/۶۶	۴/۰۳	۲/۶۳	کارکنان ماهر کشاورزی، جنگلداری و ماهگیری
۱۵/۷۳	۱۸/۶۴	۱۷/۲۱	۱۱/۱۰	۶/۱۴	۱۱/۸۷	صنعتگران و کارکنان مشاغل مربوط
۱۲/۸۰	۱۴/۲۲	۱۳/۳۱	۱۰/۶۹	۴/۲۷	۱۱/۳۳	متصدیان و مونتاژکاران ماشین‌آلات و دستگاه‌ها و رانندگان وسایل نقلیه
۱۲/۲۱	۱۴/۱۲	۱۷/۲۲	۲۴/۱۵	۱۹/۶۰	۱۱/۶۹	کارگران ساده
۱/۱۳	۰/۳۸	۰/۲۷	۰/۰۶	۰/۰۷	۰/۶۲	سایر و اظهارنشده
۳۲/۸۶	۳۴/۵۸	۳۴/۴۶	۳۷/۲۲	۶۰/۲۵	۳۷/۵۳	غیر شاغل

دهک دهم	دهک نهم	دهک هشتم	دهک هفتم	دهک ششم	گروه شغلی سرپرست خانوار
۱۰۰/۰۰	۱۰۰/۰۰	۱۰۰/۰۰	۱۰۰/۰۰	۱۰۰/۰۰	جمع.....
۹/۴۵	۳/۸۰	۲/۷۸	۱/۲۵	۰/۸۷	قانونگذاران، مقامات عالی‌رتبه و مدیران.
۱۸/۲۹	۱۰/۳۱	۷/۲۹	۶/۰۸	۳/۹۹	متخصصان (علمی و فنی)
۶/۱۱	۴/۶۰	۴/۲۱	۳/۵۵	۳/۴۶	تکنیسین‌ها و دستیاران
۶/۲۸	۷/۰۹	۷/۴۵	۵/۵۵	۴/۶۰	کارمندان امور اداری و دفتری
۱۱/۵۸	۱۰/۲۳	۱۰/۴۳	۱۱/۹۸	۱۰/۲۰	کارکنان خدماتی و فروشندگان فروشگاه‌ها و بازارها
۱/۹۰	۱/۷۴	۲/۵۰	۲/۵۸	۲/۱۸	کارکنان ماهر کشاورزی، جنگلداری و ماهگیری
۳/۲۷	۹/۱۱	۹/۸۳	۱۲/۳۰	۱۵/۳۵	صنعتگران و کارکنان مشاغل مربوط
۶/۵۴	۱۰/۴۴	۱۲/۴۱	۱۵/۰۴	۱۳/۶۲	متصدیان و مونتاژکاران ماشین‌آلات و دستگاه‌ها و رانندگان وسایل نقلیه
۲/۱۳	۵/۲۴	۵/۲۷	۷/۱۲	۹/۸۱	کارگران ساده
۰/۲۳	۰/۸۰	۰/۸۵	۰/۸۷	۱/۴۹	سایر و اظهارنشده
۳۴/۲۱	۳۶/۶۴	۳۶/۹۷	۳۳/۶۸	۳۴/۴۴	غیر شاغل

۳-۳۱- درصد خانوارهای شهری بر حسب فعالیت اصلی محل کار سرپرست خانوار در هر یک از دهک‌های درآمد سالانه: ۱۳۹۵

دهک پنجم	دهک چهارم	دهک سوم	دهک دوم	دهک اول	کل	فعالیت اصلی محل کار سرپرست خانوار
۱۰۰/۰۰	۱۰۰/۰۰	۱۰۰/۰۰	۱۰۰/۰۰	۱۰۰/۰۰	۱۰۰/۰۰	جمع.....
۲/۵۲	۳/۹۳	۴/۴۷	۶/۱۵	۶/۶۷	۳/۶۶	کشاورزی، شکار و جنگلداری.....
۰/۱۵	۰/۲۹	۰/۰۸	۰/۵۰	۰/۱۸	۰/۱۹	شیلات.....
۰/۵۸	۰/۴۲	۰/۲۷	۰/۰۳	۰/۱۳	۰/۶۷	استخراج معدن.....
۱۴/۵۵	۱۴/۶۰	۱۱/۹۴	۶/۷۱	۳/۵۱	۱۰/۴۵	صنعت.....
۰/۶۸	۰/۴۹	۰/۱۹	۰/۲۰	۰/۰۸	۰/۹۳	تأمین برق، گاز و آب.....
۱۰/۲۴	۱۲/۵۴	۱۶/۲۰	۲۰/۷۹	۱۴/۹۹	۱۰/۵۷	ساختمان.....
						عمده‌فروشی، خرده‌فروشی، تعمیر وسایل نقلیه‌موتوری و موتورسیکلت‌ها و کالاهای
۱۲/۱۴	۱۰/۰۶	۱۱/۲۹	۱۲/۵۶	۶/۰۱	۱۰/۶۷	شخصی و خانگی.....
۰/۹۱	۱/۶۸	۱/۵۰	۰/۷۳	۰/۷۴	۱/۱۱	هتل و رستوران.....
۱۰/۶۴	۱۱/۲۹	۱۱/۲۵	۹/۳۳	۴/۰۹	۹/۵۷	حمل و نقل، انبارداری و ارتباطات.....
۰/۶۷	۰/۰۴	۰/۱۹	۰/۲۹	۰/۰۲	۱/۱۷	واسطه‌گری‌های مالی.....
						مستغلات، اجاره و فعالیت‌های کسب و کار.....
۳/۲۹	۲/۶۴	۱/۸۸	۱/۳۷	۱/۰۱	۲/۵۰	اداره امور عمومی، دفاع و تأمین
۴/۴۲	۲/۸۷	۱/۲۸	۰/۵۴	۰/۲۷	۴/۴۴	اجتماعی اجباری.....
۲/۳۱	۱/۰۲	۱/۱۳	۰/۲۵	۰/۰۷	۳/۰۷	آموزش.....
۱/۲۱	۱/۲۳	۰/۱۸	۰/۱۷	۰/۲۷	۱/۳۹	بهداشت و مددکاری اجتماعی.....
						سایر فعالیت‌های خدمات عمومی، اجتماعی و شخصی.....
۲/۰۰	۱/۷۳	۲/۵۲	۲/۵۵	۱/۶۰	۱/۶۸	خانوارهای معمولی دارای مستخدم.....
۰/۸۲	۰/۴۹	۱/۰۵	۰/۴۹	۰/۱۳	۰/۳۴	سازمان‌ها و هیئت‌های برون مرزی.....
۰/۰۰	۰/۰۰	۰/۰۰	۰/۰۰	۰/۰۰	۰/۰۰	دفاتر مرکزی.....
۰/۰۲	۰/۱۲	۰/۰۵	۰/۱۳	۰/۰۰	۰/۰۶	سایر و اظهار نشده.....
۰/۰۰	۰/۰۰	۰/۰۰	۰/۰۰	۰/۰۰	۰/۰۰	غیر شاغل.....
۳۲/۸۶	۳۴/۵۸	۳۴/۴۶	۳۷/۲۲	۶۰/۲۵	۳۷/۵۳	



۳۱-۳- درصد خانوارهای شهری بر حسب فعالیت اصلی محل کار سرپرست خانوار در هر یک از دهک‌های درآمد سالانه: ۱۳۹۵
(دنباله)

دهک دهم	دهک نهم	دهک هشتم	دهک هفتم	دهک ششم	فعالیت اصلی محل کار سرپرست خانوار
۱۰۰/۰۰	۱۰۰/۰۰	۱۰۰/۰۰	۱۰۰/۰۰	۱۰۰/۰۰	جمع.....
۲/۰۵	۲/۱۳	۲/۳۸	۳/۵۹	۲/۶۷	کشاورزی، شکار و جنگلداری.....
۰/۰۱	۰/۲۰	۰/۲۳	۰/۰۵	۰/۲۴	شیلات.....
۱/۷۳	۱/۳۳	۰/۸۹	۰/۵۰	۰/۸۱	استخراج معدن.....
۷/۲۷	۹/۸۳	۱۰/۴۱	۱۲/۲۷	۱۳/۴۳	صنعت.....
۱/۳۵	۱/۷۷	۲/۰۴	۱/۰۸	۱/۴۸	تأمین برق، گاز و آب.....
۴/۸۰	۵/۲۴	۵/۳۳	۷/۱۹	۸/۳۹	ساختمان.....
					عمده‌فروشی، خرده‌فروشی، تعمیر وسایل نقلیه‌موتوری و موتورسیکلت‌ها و کالاهای
۱۲/۸۲	۱۰/۱۱	۹/۷۳	۱۱/۰۱	۱۰/۹۶	شخصی و خانگی.....
۱/۰۱	۱/۱۰	۰/۷۴	۱/۳۶	۱/۳۶	هتل و رستوران.....
					حمل و نقل، انبارداری و ارتباطات.....
۶/۸۹	۹/۶۱	۱۰/۴۵	۱۲/۱۸	۹/۹۴
۲/۹۹	۲/۸۸	۲/۰۲	۱/۶۸	۰/۹۷	واسطه‌گری‌های مالی.....
					مستغلات، اجاره و فعالیت‌های کسب و
۳/۸۲	۲/۹۱	۳/۲۸	۱/۸۷	۲/۹۴	کار.....
					اداره امور عمومی، دفاع و تأمین اجتماعی
۸/۱۱	۷/۳۰	۶/۹۷	۶/۸۰	۵/۷۴	اجباری.....
۷/۰۴	۶/۲۶	۵/۴۳	۳/۴۷	۳/۷۱	آموزش.....
۴/۰۳	۱/۸۶	۱/۹۷	۱/۳۱	۱/۶۵	بهداشت و مددکاری اجتماعی.....
					سایر فعالیت‌های خدمات عمومی،
۱/۵۸	۰/۸۳	۱/۱۵	۱/۸۸	۰/۹۸	اجتماعی و شخصی.....
۰/۳۰	۰/۰۰	۰/۰۲	۰/۰۳	۰/۰۸	خانوارهای معمولی دارای مستخدم.....
۰/۰۰	۰/۰۰	۰/۰۰	۰/۰۰	۰/۰۰	سازمان‌ها و هیئت‌های برون مرزی.....
۰/۰۰	۰/۰۰	۰/۰۳	۰/۰۶	۰/۲۱	دفاتر مرکزی.....
۰/۰۰	۰/۰۰	۰/۰۰	۰/۰۰	۰/۰۰	سایر و اظهارنشده.....
۳۴/۲۱	۳۶/۶۴	۳۶/۹۷	۳۳/۶۸	۳۴/۴۴	غیر شاغل.....

۳-۳۲ درصد خانوارهای شهری بر حسب وضع شغلی سرپرست خانوار در هر یک از دهک‌های درآمد سالانه: ۱۳۹۵

وضع شغلی سرپرست خانوار	کل	دهک اول	دهک دوم	دهک سوم	دهک چهارم	دهک پنجم
جمع.....	۱۰۰/۰۰	۱۰۰/۰۰	۱۰۰/۰۰	۱۰۰/۰۰	۱۰۰/۰۰	۱۰۰/۰۰
کارفرما.....	۳/۲۰	۱/۶۰	۱/۵۸	۱/۲۵	۱/۶۱	۱/۸۱
کارکن مستقل.....	۲۰/۰۸	۱۳/۲۸	۲۲/۹۹	۲۳/۵۸	۲۳/۲۴	۲۱/۹۶
مزد و حقوق‌بگیر عمومی.....	۱۰/۶۵	۰/۶۱	۱/۰۵	۲/۵۱	۴/۵۸	۸/۰۹
مزد و حقوق‌بگیر تعاونی.....	۰/۰۸	۰/۰۰	۰/۰۵	۰/۱۳	۰/۱۴	۰/۱۷
مزد و حقوق‌بگیر خصوصی.....	۲۸/۴۶	۲۴/۲۶	۳۷/۱۱	۳۸/۰۷	۳۵/۸۵	۳۵/۱۰
کارکن فامیلی بدون مزد.....	۰/۰۰	۰/۰۰	۰/۰۰	۰/۰۰	۰/۰۰	۰/۰۲
غیر شاغل.....	۳۷/۵۳	۶۰/۲۵	۳۷/۲۲	۳۴/۴۶	۳۴/۵۸	۳۲/۸۶

وضع شغلی سرپرست خانوار	دهک ششم	دهک هفتم	دهک هشتم	دهک نهم	دهک دهم
جمع.....	۱۰۰/۰۰	۱۰۰/۰۰	۱۰۰/۰۰	۱۰۰/۰۰	۱۰۰/۰۰
کارفرما.....	۱/۷۳	۲/۹۷	۴/۲۱	۴/۷۹	۱۰/۴۶
کارکن مستقل.....	۲۰/۰۲	۲۲/۶۴	۱۸/۸۳	۱۶/۳۴	۱۷/۹۳
مزد و حقوق‌بگیر عمومی.....	۱۲/۲۶	۱۴/۱۲	۱۹/۱۱	۲۱/۴۷	۲۲/۶۷
مزد و حقوق‌بگیر تعاونی.....	۰/۰۴	۰/۰۰	۰/۱۳	۰/۰۵	۰/۰۶
مزد و حقوق‌بگیر خصوصی.....	۳۱/۵۲	۲۶/۶۰	۲۰/۷۵	۲۰/۷۱	۱۴/۶۷
کارکن فامیلی بدون مزد.....	۰/۰۰	۰/۰۰	۰/۰۰	۰/۰۰	۰/۰۰
غیر شاغل.....	۳۴/۴۴	۳۳/۶۸	۳۶/۹۷	۳۶/۶۴	۳۴/۲۱

۳-۳- درصد خانوارهای شهری بر حسب نحوه تصرف مسکن مورداستفاده خانوار در هر یک از دهک‌های درآمد سالانه: ۱۳۹۵

نحوه تصرف مسکن مورد استفاده خانوار	کل	دهک اول	دهک دوم	دهک سوم	دهک چهارم	دهک پنجم
جمع.....	۱۰۰/۰۰	۱۰۰/۰۰	۱۰۰/۰۰	۱۰۰/۰۰	۱۰۰/۰۰	۱۰۰/۰۰
ملکی عرصه و اعیان	۶۵/۲۶	۵۵/۹۸	۵۴/۷۵	۵۸/۲۰	۶۱/۳۰	۶۲/۶۳
ملکی اعیان.....	۰/۵۶	۰/۲۹	۰/۵۹	۰/۳۷	۰/۱۴	۰/۸۶
اجاری	۱۶/۱۱	۲۵/۴۷	۲۶/۴۲	۲۱/۷۰	۱۸/۰۷	۱۷/۰۱
رهنی	۹/۱۰	۳/۲۱	۶/۰۱	۸/۱۱	۱۰/۲۳	۹/۷۲
در برابر خدمت	۱/۰۴	۰/۱۴	۰/۵۴	۱/۰۴	۰/۹۵	۱/۴۹
رایگان	۷/۷۵	۱۴/۳۸	۱۱/۴۵	۱۰/۵۳	۹/۳۱	۸/۲۰
سایر	۰/۱۷	۰/۵۳	۰/۲۵	۰/۰۳	۰/۰۰	۰/۰۹

نحوه تصرف مسکن مورد استفاده خانوار	دهک ششم	دهک هفتم	دهک هشتم	دهک نهم	دهک دهم
جمع.....	۱۰۰/۰۰	۱۰۰/۰۰	۱۰۰/۰۰	۱۰۰/۰۰	۱۰۰/۰۰
ملکی عرصه و اعیان	۶۹/۲۶	۶۷/۹۸	۷۰/۰۳	۷۲/۵۴	۷۹/۹۷
ملکی اعیان.....	۰/۵۲	۰/۵۱	۰/۶۰	۰/۹۱	۰/۸۶
اجاری	۱۳/۳۰	۱۳/۳۳	۹/۶۴	۱۰/۰۸	۶/۰۵
رهنی	۱۰/۰۰	۱۱/۰۰	۱۳/۱۰	۱۰/۸۷	۸/۷۳
در برابر خدمت	۱/۱۸	۰/۹۵	۱/۳۵	۱/۵۷	۱/۱۹
رایگان	۵/۶۲	۵/۹۸	۴/۹۲	۴/۰۴	۳/۰۹
سایر	۰/۱۳	۰/۲۴	۰/۳۵	۰/۰۰	۰/۱۱

۳-۳۴ - درصد خانوارهای شهری استفاده کننده از تسهیلات عمده مسکن در هر یک از دهک های درآمد سالانه: ۱۳۹۵

دهک پنجم	دهک چهارم	دهک سوم	دهک دوم	دهک اول	کل	تسهیلات عمده مسکن
۹۹,۷۱	۹۹,۸۴	۹۹,۵۵	۹۹,۴۵	۹۹,۲۹	۹۹,۶۸	آب لوله کشی
۱۰۰,۰۰	۱۰۰,۰۰	۱۰۰,۰۰	۱۰۰,۰۰	۹۹,۹۴	۹۹,۹۹	برق
۹۴,۲۴	۹۴,۰۸	۹۳,۷۹	۹۱,۴۷	۸۵,۸۸	۹۴,۰۳	گاز لوله کشی
۹۹,۵۱	۹۹,۴۹	۹۹,۴۰	۹۸,۹۴	۹۶,۱۲	۹۹,۱۷	حمام
۶۵,۲۶	۶۳,۴۰	۵۹,۴۴	۴۹,۸۶	۴۱,۷۸	۶۲,۵۷	کولر آبی ثابت
۷۷,۳۶	۷۲,۹۹	۶۷,۱۶	۶۰,۸۵	۵۶,۸۲	۷۷,۴۷	تلفن
۱,۳۲	۱,۱۴	۱,۴۳	۰,۳۹	۰,۰۰	۴,۴۳	حرارت مرکزی (شوفاز)
۹۹,۱۵	۹۸,۳۵	۹۸,۴۸	۹۸,۱۵	۹۱,۶۲	۹۸,۴۱	آشپزخانه
۰,۳۹	۰,۰۲	۰,۲۳	۰,۰۱	۰,۰۰	۰,۴۴	برودت مرکزی
۳۶,۱۶	۳۳,۱۸	۲۴,۰۶	۱۹,۹۱	۹,۶۷	۴۱,۸۷	اینترنت
۳,۰۶	۲,۴۶	۲,۳۹	۱,۰۱	۰,۱۴	۶,۷۰	پکیج
۱۴,۹۰	۱۵,۱۵	۱۲,۵۹	۱۳,۷۹	۱۲,۳۵	۱۶,۴۰	کولر گازی ثابت
۳۸,۴۴	۳۷,۶۵	۳۷,۷۷	۳۳,۹۸	۲۹,۴۵	۴۱,۸۲	شبکه عمومی فاضلاب

دهک دهم	دهک نهم	دهک هشتم	دهک هفتم	دهک ششم	تسهیلات عمده مسکن
۹۹,۸۸	۹۹,۸۱	۹۹,۶۸	۹۹,۸۳	۹۹,۷۸	آب لوله کشی
۱۰۰,۰۰	۱۰۰,۰۰	۱۰۰,۰۰	۱۰۰,۰۰	۱۰۰,۰۰	برق
۹۶,۷۸	۹۶,۰۶	۹۶,۰۹	۹۶,۰۱	۹۵,۹۲	گاز لوله کشی
۹۹,۹۷	۹۹,۵۵	۹۹,۷۷	۹۹,۵۴	۹۹,۳۷	حمام
۷۱,۸۹	۷۲,۱۷	۶۹,۷۹	۶۶,۵۸	۶۵,۵۱	کولر آبی ثابت
۹۴,۷۶	۸۹,۹۵	۸۸,۰۰	۸۴,۷۹	۸۲,۰۷	تلفن
۲۰,۲۵	۸,۵۸	۴,۹۹	۳,۷۶	۲,۴۲	حرارت مرکزی (شوفاز)
۹۹,۹۴	۹۹,۸۲	۹۹,۹۲	۹۹,۳۰	۹۹,۳۶	آشپزخانه
۱,۹۶	۰,۸۹	۰,۷۲	۰,۱۸	۰,۰۰	برودت مرکزی
۷۸,۹۰	۶۵,۰۸	۵۶,۹۸	۴۹,۵۶	۴۵,۲۲	اینترنت
۲۳,۰۸	۱۳,۲۲	۱۰,۰۹	۷,۱۲	۴,۴۱	پکیج
۲۱,۳۸	۱۸,۸۰	۱۹,۶۹	۱۷,۹۸	۱۷,۳۶	کولر گازی ثابت
۵۵,۲۳	۵۰,۳۹	۴۸,۵۸	۴۳,۸۹	۴۲,۸۷	شبکه عمومی فاضلاب

۳-۳۵ - درصد خانوارهای شهری استفاده‌کننده از لوازم عمده زندگی در هر یک از دهک‌های درآمد سالانه: ۱۳۹۵

دهک پنجم	دهک چهارم	دهک سوم	دهک دوم	دهک اول	کل	لوازم عمده زندگی
۴۵,۸۶	۳۷,۹۱	۳۰,۸۴	۲۱,۱۸	۹,۵۲	۴۷,۶۱	اتومبیل شخصی
۱۶,۷۳	۱۸,۹۹	۱۷,۱۲	۱۹,۱۳	۱۲,۷۳	۱۵,۶۹	موتور سیکلت
۱۲,۴۱	۱۱,۴۳	۸,۰۰	۸,۳۰	۶,۳۳	۱۱,۰۶	دوچرخه
۴۹,۹۳	۴۸,۹۳	۴۱,۰۸	۳۷,۲۷	۲۵,۱۳	۴۷,۶۹	چرخ خیاطی
۴,۹۶	۴,۸۴	۵,۸۸	۵,۲۶	۵,۳۸	۵,۵۳	رادیو
۱۰,۷۲	۱۱,۷۳	۱۰,۰۱	۹,۷۳	۵,۰۸	۱۰,۳۷	رادیو ضبط، ضبط و پخش صوت
۰,۵۲	۰,۵۹	۰,۴۵	۰,۷۱	۱,۷۷	۰,۶۲	تلویزیون سیاه و سفید
۹۸,۴۴	۹۸,۶۲	۹۹,۱۳	۹۷,۶۱	۹۴,۰۵	۹۷,۷۵	تلویزیون رنگی
۱۹,۳۷	۱۹,۱۵	۱۳,۷۰	۱۰,۲۴	۷,۸۴	۲۰,۳۸	فریزر
۳۹,۸۳	۴۱,۷۴	۴۱,۸۴	۴۹,۳۱	۶۳,۰۵	۴۱,۷۱	یخچال
۶۲,۸۵	۵۹,۵۲	۵۹,۸۳	۵۱,۹۴	۳۶,۸۵	۶۰,۵۱	یخچال فریزر
۹۸,۸۵	۹۸,۸۳	۹۸,۵۷	۹۸,۰۰	۹۶,۴۷	۹۸,۵۳	اجاق گاز
۹۴,۴۶	۹۱,۷۰	۸۷,۵۱	۸۱,۸۴	۶۲,۱۷	۹۰,۲۹	جارو برقی
۸۸,۴۵	۸۵,۹۹	۷۷,۸۶	۷۰,۴۸	۵۰,۳۸	۸۴,۵۴	ماشین لباسشویی
۴۲,۴۴	۳۸,۷۸	۳۵,۶۱	۲۷,۴۲	۱۵,۸۴	۴۱,۷۷	انواع ویدئو، DVD و VCD
۳۴,۵۹	۲۷,۶۹	۱۹,۰۶	۱۴,۳۱	۶,۸۴	۳۸,۰۲	رایانه
۹۶,۳۳	۹۵,۶۶	۹۵,۷۷	۹۲,۴۳	۷۹,۹۲	۹۴,۷۶	تلفن همراه
۴۰,۸۶	۴۳,۹۵	۴۲,۰۸	۴۶,۷۱	۴۱,۳۰	۴۱,۴۳	پنکه
۵,۴۱	۴,۹۶	۵,۵۶	۵,۵۸	۶,۴۸	۵,۳۴	کولر آبی متحرک
۲,۱۱	۲,۶۵	۲,۵۲	۲,۱۲	۲,۱۴	۲,۴۶	کولر گازی متحرک
۲,۷۰	۱,۴۰	۱,۳۶	۰,۱۶	۰,۲۸	۵,۷۸	ماشین ظرفشویی
۶,۸۸	۴,۸۲	۴,۶۳	۳,۵۴	۰,۸۶	۱۰,۲۹	مایکروویو و فرهای هالوزن‌دار



۳-۳۵- درصد خانوارهای شهری استفاده‌کننده از لوازم عمده زندگی در هر یک از دهک‌های درآمد سالانه: ۱۳۹۵ (دنباله)

دهک دهم	دهک نهم	دهک هشتم	دهک هفتم	دهک ششم	لوازم عمده زندگی
۸۳,۴۱	۷۴,۰۴	۶۴,۱۱	۵۷,۴۰	۵۱,۸۸	اتومبیل شخصی
۹,۷۳	۱۳,۹۸	۱۵,۲۲	۱۶,۲۸	۱۶,۹۸	موتور سیکلت
۱۳,۲۰	۱۳,۶۲	۱۲,۶۱	۱۳,۱۷	۱۱,۵۵	دوچرخه
۵۷,۳۴	۵۷,۴۹	۵۳,۱۹	۵۲,۹۷	۵۳,۶۳	چرخ خیاطی
۴,۶۵	۶,۴۸	۶,۰۸	۶,۰۰	۵,۷۹	رادیو
۱۱,۷۸	۱۱,۳۹	۱۱,۷۱	۱۰,۶۷	۱۰,۹۳	رادیو ضبط، ضبط و پخش صوت
۰,۶۰	۰,۱۶	۰,۵۴	۰,۶۳	۰,۲۲	تلویزیون سیاه و سفید
۹۷,۴۷	۹۸,۷۰	۹۷,۳۸	۹۸,۱۴	۹۸,۰۱	تلویزیون رنگی
۳۱,۴۸	۲۸,۸۱	۲۴,۷۰	۲۵,۰۱	۲۳,۵۳	فریزر
۳۳,۷۶	۳۶,۵۷	۳۴,۶۷	۳۷,۷۹	۳۸,۵۴	یخچال
۶۹,۲۱	۶۷,۹۹	۶۷,۸۳	۶۵,۰۱	۶۴,۰۷	یخچال فریزر
۹۸,۶۳	۹۹,۰۰	۹۹,۰۶	۹۹,۴۲	۹۸,۴۵	اجاق گاز
۹۸,۶۹	۹۷,۹۹	۹۶,۹۰	۹۶,۷۳	۹۴,۹۲	جارو برقی
۹۷,۹۶	۹۵,۸۸	۹۵,۴۱	۹۲,۳۵	۹۰,۶۲	ماشین لباسشویی
۶۳,۷۸	۵۲,۳۶	۴۸,۹۱	۴۵,۵۴	۴۷,۰۲	انواع ویدئو، DVD و VCD
۷۵,۳۰	۶۲,۸۸	۵۳,۸۴	۴۶,۶۳	۳۹,۰۶	رایانه
۹۷,۳۵	۹۸,۵۳	۹۷,۵۲	۹۷,۴۸	۹۶,۶۴	تلفن همراه
۳۲,۷۲	۴۰,۱۲	۴۲,۲۴	۴۰,۷۸	۴۳,۵۷	پنکه
۳,۰۶	۵,۱۸	۶,۲۱	۵,۶۶	۵,۳۲	کولر آبی متحرک
۲,۵۸	۲,۸۳	۲,۱۷	۲,۳۲	۳,۱۸	کولر گازی متحرک
۲۷,۵۳	۱۱,۳۶	۵,۱۸	۴,۹۸	۲,۹۰	ماشین ظرفشویی
۳۲,۱۲	۱۸,۹۹	۱۳,۱۳	۹,۹۰	۸,۰۰	مایکروویو و فرهای هالوژن دار

۳-۳۶- درصد خانوارهای شهری بر حسب سطح زیربنای محل سکونت خانوار در هر یک از دهک‌های درآمد سالانه: ۱۳۹۵

دهک پنجم	دهک چهارم	دهک سوم	دهک دوم	دهک اول	کل	متوسط سطح زیربنای محل سکونت خانوار (مترمربع)
۱۰۰/۰۰	۱۰۰/۰۰	۱۰۰/۰۰	۱۰۰/۰۰	۱۰۰/۰۰	۱۰۰/۰۰	جمع.....
۲/۸۰	۳/۹۵	۴/۷۷	۷/۴۲	۱۶/۰۶	۴/۰۵	۴۰ مترمربع و کمتر.....
۷/۵۶	۷/۰۷	۷/۳۱	۷/۱۶	۱۰/۵۰	۵/۵۴	۴۱ تا ۵۰ مترمربع.....
۷/۶۸	۱۰/۸۳	۱۳/۲۳	۱۱/۳۱	۱۱/۳۲	۸/۳۷	۵۱ تا ۶۰ مترمربع.....
۱۸/۳۳	۱۵/۰۵	۱۷/۴۲	۱۷/۵۷	۱۶/۴۱	۱۴/۸۴	۶۱ تا ۷۵ مترمربع.....
۹/۰۶	۹/۵۲	۱۰/۴۳	۱۰/۵۵	۷/۴۴	۷/۹۳	۷۶ تا ۸۰ مترمربع.....
۱۱/۱۱	۱۱/۹۷	۸/۹۶	۱۰/۷۴	۹/۴۷	۱۰/۹۲	۸۱ تا ۹۰ مترمربع.....
۱۲/۸۳	۱۴/۳۳	۱۲/۴۹	۱۴/۰۶	۱۲/۵۹	۱۳/۵۵	۹۱ تا ۱۰۰ مترمربع.....
۴/۸۳	۵/۵۸	۵/۸۳	۴/۵۸	۲/۸۶	۶/۱۵	۱۰۱ تا ۱۱۰ مترمربع.....
۲۰/۴۸	۱۶/۹۶	۱۵/۰۸	۱۳/۴۱	۱۱/۱۴	۲۰/۸۲	۱۱۱ تا ۱۵۰ مترمربع.....
۴/۷۲	۴/۰۷	۳/۵۹	۲/۸۵	۱/۹۰	۶/۱۷	۱۵۱ تا ۲۰۰ مترمربع.....
۰/۵۷	۰/۶۴	۰/۷۲	۰/۳۳	۰/۲۸	۱/۴۷	۲۰۱ تا ۳۰۰ مترمربع.....
۰/۰۴	۰/۰۲	۰/۱۸	۰/۰۱	۰/۰۲	۰/۱۹	۳۰۱ تا ۵۰۰ مترمربع.....
۰/۰۰	۰/۰۰	۰/۰۰	۰/۰۰	۰/۰۰	۰/۰۰	۵۰۱ مترمربع و بیش‌تر.....

دهک دهم	دهک نهم	دهک هشتم	دهک هفتم	دهک ششم	متوسط سطح زیربنای محل سکونت خانوار (مترمربع)
۱۰۰/۰۰	۱۰۰/۰۰	۱۰۰/۰۰	۱۰۰/۰۰	۱۰۰/۰۰	جمع.....
۰/۰۴	۱/۳۲	۱/۳۲	۱/۴۲	۱/۳۴	۴۰ مترمربع و کمتر.....
۱/۰۹	۲/۷۸	۳/۶۴	۴/۴۲	۳/۸۹	۴۱ تا ۵۰ مترمربع.....
۲/۰۳	۵/۲۴	۶/۵۱	۶/۸۵	۸/۷۴	۵۱ تا ۶۰ مترمربع.....
۶/۷۶	۱۲/۰۶	۱۲/۷۱	۱۶/۴۲	۱۵/۶۹	۶۱ تا ۷۵ مترمربع.....
۳/۶۰	۶/۷۳	۶/۹۶	۷/۱۴	۷/۸۳	۷۶ تا ۸۰ مترمربع.....
۹/۳۳	۱۱/۹۱	۱۱/۷۷	۱۰/۵۷	۱۳/۳۷	۸۱ تا ۹۰ مترمربع.....
۱۳/۶۴	۱۲/۹۹	۱۲/۴۹	۱۵/۲۰	۱۴/۸۷	۹۱ تا ۱۰۰ مترمربع.....
۷/۶۶	۷/۴۳	۸/۴۴	۷/۸۳	۶/۴۶	۱۰۱ تا ۱۱۰ مترمربع.....
۳۳/۴۹	۲۶/۶۵	۲۷/۳۷	۲۳/۷۲	۱۹/۹۲	۱۱۱ تا ۱۵۰ مترمربع.....
۱۴/۸۵	۱۰/۵۸	۷/۰۴	۵/۴۰	۶/۷۲	۱۵۱ تا ۲۰۰ مترمربع.....
۶/۲۵	۲/۱۲	۱/۶۴	۱/۰۰	۱/۱۶	۲۰۱ تا ۳۰۰ مترمربع.....
۱/۲۵	۰/۱۹	۰/۱۰	۰/۰۵	۰/۰۲	۳۰۱ تا ۵۰۰ مترمربع.....
۰/۰۰	۰/۰۰	۰/۰۰	۰/۰۰	۰/۰۰	۵۰۱ مترمربع و بیش‌تر.....

۳-۳۷- درصد خانوارهای شهری بر حسب تعداد اتاق در اختیار خانوار در هر یک از دهک‌های درآمد سالانه: ۱۳۹۵

تعداد اتاق در اختیار خانوار	کل	دهک اول	دهک دوم	دهک سوم	دهک چهارم	دهک پنجم
متوسط تعداد اتاق	۳٫۶۸	۳٫۰۳	۳٫۳۳	۳٫۴۳	۳٫۵۰	۳٫۵۸
جمع	۱۰۰٫۰۰	۱۰۰٫۰۰	۱۰۰٫۰۰	۱۰۰٫۰۰	۱۰۰٫۰۰	۱۰۰٫۰۰
۱ اتاق	۰٫۶۱	۴٫۲۳	۰٫۴۷	۰٫۷۳	۰٫۲۹	۰٫۲۵
۲ اتاق	۷٫۳۶	۲۵٫۰۳	۱۳٫۸۷	۸٫۹۱	۸٫۰۳	۶٫۴۸
۳ اتاق	۳۵٫۴۱	۴۰٫۳۲	۴۷٫۱۷	۴۸٫۱۷	۴۴٫۵۰	۴۱٫۳۹
۴ اتاق	۴۱٫۲۱	۲۴٫۸۸	۳۱٫۱۹	۳۳٫۱۷	۳۸٫۲۱	۴۰٫۵۶
۵ اتاق	۱۲٫۰۷	۴٫۷۹	۶٫۱۰	۷٫۳۶	۷٫۰۹	۹٫۸۹
۶ اتاق و بیش‌تر	۳٫۳۴	۰٫۷۴	۱٫۲۰	۱٫۶۶	۱٫۸۷	۱٫۴۴

تعداد اتاق در اختیار خانوار	دهک ششم	دهک هفتم	دهک هشتم	دهک نهم	دهک دهم
متوسط تعداد اتاق	۳٫۷۵	۳٫۸۰	۳٫۹۳	۴٫۰۱	۴٫۴۴
جمع	۱۰۰٫۰۰	۱۰۰٫۰۰	۱۰۰٫۰۰	۱۰۰٫۰۰	۱۰۰٫۰۰
۱ اتاق	۰٫۰۸	۰٫۰۳	۰٫۰۰	۰٫۰۴	۰٫۰۰
۲ اتاق	۳٫۶۱	۳٫۲۳	۲٫۲۰	۱٫۳۷	۰٫۸۶
۳ اتاق	۳۵٫۵۴	۳۲٫۳۷	۲۷٫۴۳	۲۵٫۵۳	۱۱٫۷۰
۴ اتاق	۴۶٫۶۹	۴۹٫۸۱	۵۱٫۲۵	۴۹٫۲۷	۴۷٫۰۵
۵ اتاق	۱۱٫۰۴	۱۱٫۳۶	۱۴٫۷۴	۱۹٫۵۲	۲۸٫۷۹
۶ اتاق و بیش‌تر	۳٫۰۴	۳٫۲۱	۴٫۳۷	۴٫۲۶	۱۱٫۶۰

فصل چهارم

هزینه و درآمد خانوارهای شهری
استان‌های مختلف کشور

مرکز آمار ایران

۴-۱- تعداد خانوارهای نمونه شهری بر حسب گروه‌های هزینه سالانه و استان: ۱۳۹۵

استان	کل	۷۵۰۰۰ هزار ریال و کمتر	۷۵۰۰۰ تا ۱۰۰۰۰۰ هزار ریال	۱۰۰۰۰۰ تا ۱۲۰۰۰۰ هزار ریال	۱۲۰۰۰۰ تا ۱۶۵۰۰۰ هزار ریال	۱۶۵۰۰۰ تا ۱۹۵۰۰۰ هزار ریال
کل کشور	۱۸۸۰۹	۱۳۰۴	۱۱۹۶	۱۲۹۸	۳۳۷۶	۲۱۶۸
آذربایجان شرقی	۶۰۲	۴۸	۳۶	۴۰	۹۵	۶۶
آذربایجان غربی	۵۴۱	۴۸	۴۸	۶۰	۱۲۸	۸۴
اردبیل	۵۷۵	۴۱	۴۱	۴۳	۱۲۲	۷۳
اصفهان	۷۰۵	۵۵	۲۷	۳۱	۹۸	۸۷
البرز	۴۸۵	۵	۱۴	۱۰	۶۵	۶۱
ایلام	۴۸۳	۳۴	۳۰	۴۳	۱۰۶	۵۳
بوشهر	۵۷۵	۲۵	۴۳	۴۵	۹۲	۷۳
تهران	۱۵۱۹	۱۴	۱۹	۳۳	۱۵۵	۱۳۴
چهارمحال و بختیاری	۴۵۸	۱۵	۱۶	۲۱	۶۱	۴۵
خراسان جنوبی	۶۱۹	۹۷	۵۶	۸۱	۱۳۰	۷۲
خراسان رضوی	۷۷۲	۳۸	۴۸	۵۲	۱۵۷	۷۶
خراسان شمالی	۷۰۰	۶۶	۴۹	۵۴	۱۴۲	۶۵
خوزستان	۶۴۷	۱۹	۳۳	۳۹	۱۱۷	۶۹
زنجان	۶۰۶	۵۱	۴۹	۳۹	۱۲۷	۷۴
سمنان	۴۷۶	۲۷	۴۴	۵۳	۱۴۰	۶۳
سیستان و بلوچستان	۶۸۷	۱۶۳	۹۹	۶۱	۱۲۶	۵۳
فارس	۶۸۳	۳۴	۲۷	۲۵	۱۰۴	۷۸
قزوین	۴۱۵	۱۲	۲۵	۲۵	۶۸	۴۷
قم	۵۵۶	۱۶	۲۷	۳۵	۱۰۳	۸۶
کردستان	۴۱۷	۱۸	۲۷	۲۶	۹۸	۵۸
کرمان	۵۷۳	۷۶	۹۱	۷۴	۱۴۳	۵۸
کرمانشاه	۵۵۵	۲۶	۳۴	۳۸	۱۱۵	۷۷
کهگیلویه و بویراحمد	۵۳۲	۲۰	۱۴	۲۹	۹۱	۶۶
گلستان	۶۵۲	۱۱۷	۷۲	۷۲	۱۱۸	۶۱
گیلان	۵۴۲	۳۷	۳۶	۳۸	۸۹	۶۵
لرستان	۴۸۵	۲۸	۳۹	۴۱	۱۱۰	۶۳
مازندران	۵۲۱	۱۲	۱۹	۱۹	۷۱	۷۱
مرکزی	۵۹۹	۴۳	۳۱	۴۴	۱۰۲	۸۰
هرمزگان	۵۹۶	۵۵	۴۰	۳۸	۱۰۶	۶۰
همدان	۶۲۹	۳۰	۳۱	۴۷	۱۰۸	۷۶
یزد	۶۰۴	۳۴	۳۱	۴۲	۸۹	۷۴



۴-۱- تعداد خانوارهای نمونه شهری بر حسب گروه‌های هزینه سالانه و استان: ۱۳۹۵ (دنباله)

استان	۱۹۵۰۰۰ تا ۲۷۰۰۰۰ هزار ریال	۲۷۰۰۰۰ تا ۳۶۰۰۰۰ هزار ریال	۳۶۰۰۰۰ تا ۴۸۰۰۰۰ هزار ریال	۴۸۰۰۰۰ تا ۶۰۰۰۰۰ هزار ریال	۶۰۰۰۰۰ و بیش‌تر
کل کشور.....	۳۹۸۷	۲۵۴۵	۱۵۱۳	۶۷۶	۷۴۶
آذربایجان شرقی.....	۱۲۰	۹۶	۴۷	۲۹	۲۵
آذربایجان غربی.....	۱۰۸	۳۸	۱۶	۹	۲
اردبیل.....	۱۳۹	۷۱	۳۳	۶	۶
اصفهان.....	۱۳۶	۱۰۳	۸۸	۳۶	۴۴
البرز.....	۱۲۰	۱۰۴	۴۸	۳۳	۲۵
ایلام.....	۹۰	۵۴	۳۳	۱۷	۲۳
بوشهر.....	۱۳۸	۹۱	۳۹	۱۷	۱۲
تهران.....	۳۱۰	۲۶۳	۲۲۸	۱۲۳	۲۴۰
چهارمحال و بختیاری.....	۱۰۶	۷۹	۶۰	۲۵	۳۰
خراسان جنوبی.....	۹۷	۴۷	۲۴	۷	۸
خراسان رضوی.....	۱۸۱	۹۹	۷۵	۲۲	۲۴
خراسان شمالی.....	۱۴۰	۸۸	۵۴	۲۷	۱۵
خوزستان.....	۱۴۹	۹۰	۶۲	۳۴	۳۵
زنجان.....	۱۳۹	۸۰	۲۸	۱۲	۷
سمنان.....	۸۳	۴۱	۱۹	۴	۲
سیستان و بلوچستان.....	۹۸	۴۸	۲۸	۳	۸
فارس.....	۱۶۱	۱۰۷	۸۷	۳۰	۳۰
قزوین.....	۱۱۴	۷۹	۲۷	۷	۱۱
قم.....	۱۴۳	۷۸	۴۰	۱۳	۱۵
کردستان.....	۹۶	۵۱	۳۰	۱۱	۲
کرمان.....	۸۳	۳۰	۸	۵	۵
کرمانشاه.....	۱۲۷	۶۳	۴۸	۱۱	۱۶
کهگیلویه و بویراحمد.....	۱۵۴	۹۵	۴۹	۱۲	۲
گلستان.....	۸۶	۶۴	۲۶	۲۴	۱۲
گیلان.....	۱۲۶	۶۵	۳۸	۲۱	۲۷
لرستان.....	۹۴	۵۸	۲۹	۱۴	۹
مازندران.....	۱۲۵	۸۶	۵۲	۳۵	۳۱
مرکزی.....	۱۳۳	۷۶	۵۱	۲۵	۱۴
هرمزگان.....	۱۱۹	۸۳	۴۸	۲۸	۱۹
همدان.....	۱۳۰	۹۲	۵۳	۲۶	۳۶
یزد.....	۱۴۲	۱۲۶	۴۵	۱۰	۱۱

۴-۲- تعداد خانوارهای نمونه شهری بر حسب گروه‌های درآمد سالانه و استان: ۱۳۹۵

استان	کل	۷۵۰۰۰ هزار ریال و کمتر	۷۵۰۰۰ تا ۱۰۰۰۰۰ هزار ریال	۱۰۰۰۰۰ تا ۱۲۰۰۰۰ هزار ریال	۱۲۰۰۰۰ تا ۱۶۵۰۰۰ هزار ریال	۱۶۵۰۰۰ تا ۱۹۵۰۰۰ هزار ریال
کل کشور.....	۱۸۱۰۹	۱۲۴۱	۱۵۴	۱۰۱	۲۵۶۱	۱۸۶۷
آذربایجان شرقی	۶۰۲	۲۶	۱۶	۲۵	۸۵	۴۶
آذربایجان غربی	۵۴۱	۸۷	۳۵	۴۱	۹۴	۶۶
اردبیل	۵۷۵	۴۶	۲۷	۲۲	۱۱۹	۷۴
اصفهان	۷۰۵	۶۲	۲۱	۲۳	۹۹	۶۹
البرز	۴۸۵	۳	۷	۵	۳۱	۳۶
ایلام	۴۸۳	۳۸	۲۲	۲۸	۷۳	۴۶
بوشهر	۵۷۵	۳۸	۲۸	۳۳	۷۱	۴۵
تهران	۱۵۱۹	۹	۱۵	۱۳	۸۲	۱۰۱
چهارمحال و بختیاری	۴۵۸	۲۰	۱۲	۱۳	۵۰	۴۴
خراسان جنوبی	۶۱۹	۵۲	۵۰	۳۲	۱۲۳	۷۰
خراسان رضوی	۷۷۲	۵۱	۴۴	۴۲	۱۳۳	۸۳
خراسان شمالی	۷۰۰	۵۴	۵۰	۳۵	۱۱۳	۶۲
خوزستان	۶۴۷	۱۷	۱۴	۲۱	۹۴	۵۵
زنجان	۶۰۶	۳۶	۲۳	۳۴	۱۰۹	۶۹
سمنان	۴۷۶	۱۰	۱۹	۱۹	۷۵	۷۱
سیستان و بلوچستان	۶۸۷	۲۱۶	۷۳	۳۹	۷۳	۴۹
فارس	۶۸۳	۳۳	۲۷	۲۸	۷۵	۵۷
قزوین	۴۱۵	۱۱	۱۳	۹	۵۲	۴۰
قم	۵۵۶	۱۰	۶	۲۱	۵۰	۵۷
کردستان	۴۱۷	۹	۳۱	۲۱	۹۴	۵۳
کرمان	۵۷۳	۶۴	۵۳	۴۹	۹۲	۶۴
کرمانشاه	۵۵۵	۳۵	۴۰	۴۱	۹۸	۷۵
کهگیلویه و بویراحمد	۵۳۲	۱۸	۷	۲۰	۸۲	۷۵
گلستان	۶۵۲	۸۷	۴۶	۴۵	۱۰۸	۶۰
گیلان	۵۴۲	۲۷	۱۸	۱۰	۶۹	۵۳
لرستان	۴۸۵	۱۸	۲۲	۲۲	۷۷	۶۲
مازندران	۵۲۱	۸	۵	۱۴	۳۰	۳۸
مرکزی	۵۹۹	۴۳	۳۵	۲۷	۶۷	۶۵
هرمزگان	۵۹۶	۳۸	۳۹	۲۸	۸۹	۵۸
همدان	۶۲۹	۴۴	۳۸	۳۵	۸۸	۷۴
یزد	۶۰۴	۳۱	۱۸	۱۳	۷۳	۵۰



۴-۲- تعداد خانوارهای نمونه شهری بر حسب گروه‌های درآمد سالانه و استان: ۱۳۹۵ (دنباله)

استان	۱۹۵۰۰۰ تا ۲۷۰۰۰۰ هزار ریال	۲۷۰۰۰۰ تا ۳۶۰۰۰۰ هزار ریال	۳۶۰۰۰۰ تا ۴۸۰۰۰۰ هزار ریال	۴۸۰۰۰۰ تا ۶۰۰۰۰۰ هزار ریال	۶۰۰۰۰۰ و بیش‌تر
کل کشور.....	۴۲۳۴	۳۲۶۴	۲۰۷۳	۹۱۴	۹۸۶
آذربایجان شرقی.....	۱۳۳	۱۱۶	۸۰	۳۶	۳۹
آذربایجان غربی.....	۱۰۸	۶۱	۳۱	۱۲	۶
اردبیل.....	۱۱۷	۸۰	۶۰	۲۰	۱۰
اصفهان.....	۱۶۴	۱۳۰	۸۵	۳۱	۲۱
البرز.....	۱۲۱	۱۲۵	۸۰	۳۲	۴۵
ایلام.....	۱۰۶	۷۲	۴۶	۲۷	۲۵
بوشهر.....	۱۳۱	۱۰۱	۶۷	۳۰	۳۱
تهران.....	۳۱۷	۳۲۶	۲۶۷	۱۴۳	۲۴۶
چهارمحال و بختیاری.....	۹۲	۹۷	۵۸	۳۳	۳۹
خراسان جنوبی.....	۱۶۶	۶۵	۳۴	۱۱	۱۶
خراسان رضوی.....	۱۷۴	۱۰۶	۷۴	۲۶	۳۹
خراسان شمالی.....	۱۲۲	۱۰۷	۷۲	۳۶	۴۹
خوزستان.....	۱۴۱	۱۱۹	۸۸	۴۲	۵۶
زنجان.....	۱۵۷	۹۴	۵۵	۲۲	۷
سمنان.....	۱۳۰	۸۵	۴۷	۱۰	۱۰
سیستان و بلوچستان.....	۸۸	۶۰	۵۵	۱۷	۱۷
فارس.....	۱۶۱	۱۳۳	۹۲	۴۴	۳۳
قزوین.....	۱۱۳	۱۰۹	۳۸	۱۸	۱۲
قم.....	۱۵۴	۱۳۲	۷۲	۳۲	۲۲
کردستان.....	۱۰۲	۵۸	۲۶	۱۸	۵
کرمان.....	۱۲۴	۷۳	۳۰	۱۳	۱۱
کرمانشاه.....	۱۱۳	۸۰	۴۲	۱۹	۱۲
کهگیلویه و بویراحمد.....	۱۴۷	۱۱۹	۵۰	۱۰	۴
گلستان.....	۱۱۷	۸۸	۶۱	۱۶	۲۴
گیلان.....	۱۲۹	۱۱۰	۷۳	۲۴	۲۹
لرستان.....	۱۰۴	۹۰	۴۹	۲۵	۱۶
مازندران.....	۱۳۴	۱۰۵	۹۱	۳۴	۶۲
مرکزی.....	۱۵۴	۱۰۱	۵۹	۳۱	۱۷
هرمزگان.....	۱۳۴	۸۹	۵۹	۳۱	۳۱
همدان.....	۱۴۳	۱۰۳	۵۵	۲۵	۲۴
یزد.....	۱۳۸	۱۳۰	۷۷	۴۶	۲۸

۳-۴- درصد خانوارهای نمونه شهری استفاده کننده از لوازم عمده زندگی بر حسب استان: ۱۳۹۵

تلویزیون رنگی	تلویزیون سیاه و سفید	رادیو ضبط، ضبط و پخش صوت	رادیو	چرخ خیاطی	دوچرخه	موتور سیکلت	اتومبیل شخصی	استان
۹۷/۷۵	۰/۶۲	۱۰/۳۷	۵/۵۳	۴۷/۶۹	۱۱/۰۶	۱۵/۶۹	۴۷/۶۱	کل کشور
۹۸/۶۴	۰/۸۳	۱۹/۶۸	۵/۴۵	۷۸/۵۹	۱۸/۳۵	۹/۵۰	۴۴/۷۴	آذربایجان شرقی
۹۸/۱۵	۰/۷۶	۲۸/۸۸	۳/۲۲	۵۷/۵۱	۷/۱۵	۵/۱۵	۴۳/۴۰	آذربایجان غربی
۹۸/۵۷	۰/۹۶	۱/۲۴	۲/۸۰	۵۷/۰۲	۷/۰۵	۲/۵۱	۳۵/۹۸	اردبیل
۹۸/۰۱	۱/۰۰	۲۱/۷۷	۱۶/۶۶	۵۶/۹۹	۲۲/۶۳	۲۹/۹۰	۵۱/۱۰	اصفهان
۹۷/۳۳	۰/۰۰	۱/۰۷	۰/۷۵	۵۴/۹۲	۲/۲۳	۱/۴۰	۵۳/۲۱	البرز
۹۷/۰۴	۰/۲۸	۱/۰۸	۱/۴۹	۱۰/۱۷	۶/۲۱	۶/۳۶	۴۱/۱۳	ایلام
۹۸/۷۶	۰/۴۳	۱۲/۷۰	۲/۵۸	۳۸/۲۲	۸/۹۱	۵۰/۸۴	۵۳/۸۰	بوشهر
۹۷/۸۳	۰/۵۸	۱۵/۲۱	۴/۱۹	۴۴/۶۱	۸/۱۹	۹/۶۲	۵۶/۳۲	تهران
۹۹/۱۵	۰/۳۳	۲۱/۶۲	۴۷/۳۷	۷۶/۵۵	۱۷/۶۳	۲۰/۱۱	۵۳/۸۴	چهارمحال و بختیاری
۹۸/۵۵	۰/۲۱	۰/۴۶	۳/۲۱	۶۵/۹۱	۲۵/۹۱	۲۵/۳۷	۴۹/۰۱	خراسان جنوبی
۹۹/۳۵	۰/۱۶	۵/۷۸	۰/۹۱	۵۴/۶۹	۸/۲۰	۱۷/۶۰	۴۴/۰۵	خراسان رضوی
۹۷/۹۰	۰/۹۷	۵/۱۴	۴/۰۶	۴۹/۷۱	۱۷/۹۰	۲۳/۱۶	۴۸/۰۳	خراسان شمالی
۹۶/۸۶	۰/۵۷	۱/۸۲	۳/۰۹	۲۳/۴۷	۸/۶۷	۲۲/۱۷	۳۶/۵۹	خوزستان
۹۸/۷۶	۰/۷۹	۶/۴۸	۶/۹۵	۶۰/۲۸	۱۵/۱۵	۱۵/۶۸	۳۸/۱۱	زنجان
۹۸/۴۷	۰/۲۶	۳/۶۳	۰/۳۹	۷۹/۸۲	۷/۹۰	۲۱/۶۸	۵۰/۳۹	سمنان
۹۴/۸۲	۰/۰۴	۰/۳۳	۰/۰۰	۲۲/۸۶	۳/۰۴	۸/۰۱	۳۳/۱۹	سیستان و بلوچستان
۹۵/۱۱	۱/۴۹	۵/۱۲	۱۳/۱۹	۴۶/۱۸	۱۰/۳۳	۲۸/۲۲	۴۸/۱۳	فارس
۹۵/۳۸	۰/۱۳	۰/۰۰	۰/۰۰	۴۱/۹۳	۱۴/۲۸	۱۱/۸۸	۴۰/۶۷	قزوین
۹۷/۲۴	۰/۳۸	۲/۱۶	۲/۳۰	۵۴/۴۸	۱۳/۵۲	۳۲/۵۶	۴۹/۳۹	قم
۹۹/۸۵	۰/۰۰	۵/۵۶	۰/۷۷	۱۸/۹۱	۱۰/۵۱	۶/۵۴	۳۶/۵۱	کردستان
۹۵/۶۵	۱/۸۳	۲/۴۴	۱/۷۶	۲۰/۶۵	۸/۱۷	۱۸/۷۴	۵۵/۰۶	کرمان
۹۸/۷۶	۰/۳۳	۷/۸۴	۲/۷۸	۲۸/۷۲	۱۶/۷۳	۴/۸۰	۳۴/۰۰	کرمانشاه
۹۸/۹۹	۰/۱۰	۰/۶۹	۰/۰۰	۱۹/۲۸	۵/۳۴	۳/۲۶	۳۲/۷۹	کهگیلویه و بویراحمد
۹۷/۵۵	۰/۱۹	۶/۳۲	۱/۵۳	۴۸/۸۷	۱۰/۴۸	۱۶/۹۹	۴۰/۰۲	گلستان
۹۹/۴۳	۰/۶۴	۲/۵۰	۲/۱۵	۴۷/۹۵	۱۵/۵۰	۱۲/۱۲	۳۸/۵۱	گیلان
۹۸/۳۴	۰/۶۴	۸/۰۲	۱۷/۸۹	۲۷/۳۵	۷/۹۳	۶/۶۹	۲۸/۴۸	لرستان
۹۷/۴۲	۰/۷۰	۲۱/۱۵	۶/۳۳	۴۷/۶۶	۱۵/۱۶	۹/۷۵	۴۴/۱۴	مازندران
۹۷/۳۷	۰/۲۷	۱۲/۵۴	۵/۶۹	۷۱/۱۷	۱۰/۳۵	۱۳/۵۰	۵۴/۲۶	مرکزی
۹۸/۲۷	۰/۵۱	۱۱/۰۸	۳/۴۹	۴۰/۰۰	۵/۱۱	۲۶/۹۸	۵۱/۹۸	هرمزگان
۹۷/۳۳	۱/۰۷	۱/۵۷	۹/۸۶	۵۱/۶۴	۱۵/۳۹	۱۰/۹۴	۴۹/۴۱	همدان
۹۷/۷۳	۰/۳۲	۰/۳۱	۱/۶۱	۶۲/۷۱	۱۱/۹۱	۵۲/۱۶	۶۴/۵۶	یزد



۳-۴- درصد خانوارهای نمونه شهری استفاده کننده از لوازم عمده زندگی بر حسب استان: ۱۳۹۵ (دنباله)

انواع ویدئو، VCD و DVD	ماشین لباسشویی	جارو برقی	اجاق گاز	یخچال فریزر	یخچال	فریزر	استان
۴۱,۷۷	۱۴,۵۴	۹۰,۲۹	۹۸,۵۳	۶۰,۵۱	۴۱,۷۱	۲۰,۳۸	کل کشور.....
۴۹,۸۶	۸۴,۷۰	۹۳,۸۶	۹۹,۲۰	۳۶,۱۶	۶۶,۲۸	۳۶,۱۹	آذربایجان شرقی.....
۴۷,۷۷	۸۰,۹۹	۹۳,۴۹	۹۹,۵۱	۷۰,۸۳	۳۹,۸۱	۱۴,۸۵	آذربایجان غربی.....
۵۹,۰۶	۷۰,۰۸	۹۱,۶۵	۹۸,۱۹	۶۱,۶۷	۴۱,۰۳	۷,۱۵	اردبیل.....
۲۹,۱۶	۸۹,۵۴	۹۳,۱۷	۹۸,۹۱	۴۸,۳۴	۵۷,۵۰	۲۴,۶۵	اصفهان.....
۶۶,۹۸	۹۲,۴۴	۹۶,۲۴	۹۸,۶۴	۷۴,۳۲	۲۷,۸۹	۱۶,۱۲	البرز.....
۲۲,۴۲	۶۹,۷۲	۸۹,۴۵	۹۸,۹۹	۴۵,۵۷	۵۵,۸۶	۱۹,۲۲	ایلام.....
۲۰,۵۰	۷۸,۰۱	۷۸,۰۶	۹۸,۱۵	۴۵,۳۰	۵۶,۹۳	۳۵,۹۶	بوشهر.....
۶۱,۸۷	۹۳,۴۰	۹۶,۱۳	۹۹,۱۹	۷۶,۱۲	۲۴,۹۶	۱۵,۶۶	تهران.....
۴۵,۳۱	۸۶,۴۳	۹۲,۶۴	۹۹,۷۰	۴۰,۱۱	۶۱,۹۵	۳۳,۰۴	چهارمحال و بختیاری.....
۳۱,۲۲	۸۸,۲۹	۸۹,۶۹	۹۹,۹۱	۵۸,۶۸	۴۱,۰۴	۲۷,۲۰	خراسان جنوبی.....
۳۵,۶۵	۸۹,۳۳	۹۰,۵۷	۹۹,۳۱	۵۴,۹۷	۴۶,۱۳	۱۸,۸۷	خراسان رضوی.....
۳۵,۹۱	۷۲,۸۱	۸۱,۲۴	۹۹,۲۸	۴۴,۰۳	۵۷,۲۸	۱۲,۳۶	خراسان شمالی.....
۲۲,۴۰	۷۷,۴۰	۸۴,۰۳	۹۷,۹۸	۶۵,۱۲	۳۷,۰۸	۱۸,۸۲	خوزستان.....
۴۹,۳۳	۷۷,۷۳	۹۱,۴۸	۹۹,۹۱	۴۸,۲۲	۵۷,۰۷	۸,۲۹	زنجان.....
۴۱,۴۹	۹۰,۱۵	۹۲,۳۴	۹۹,۱۰	۴۴,۱۸	۵۷,۷۳	۳۶,۱۳	سمنان.....
۳,۲۱	۶۴,۴۸	۴۷,۱۲	۹۹,۸۳	۳۴,۱۸	۶۶,۳۱	۲,۴۵	سیستان و بلوچستان.....
۲۰,۹۹	۸۵,۲۵	۸۵,۲۲	۹۶,۲۵	۶۱,۹۰	۳۸,۹۰	۱۵,۶۵	فارس.....
۳۹,۱۰	۷۸,۴۰	۹۲,۰۳	۹۷,۸۳	۴۶,۷۱	۵۳,۱۰	۳۲,۹۷	قزوین.....
۱۹,۴۲	۹۰,۸۱	۹۴,۳۰	۹۸,۹۱	۶۵,۵۰	۳۵,۰۸	۱۸,۴۹	قم.....
۶۴,۵۹	۷۴,۴۴	۹۲,۴۲	۹۹,۷۹	۶۹,۸۱	۳۰,۷۶	۵,۶۸	کردستان.....
۴,۱۸	۶۹,۴۱	۶۹,۷۹	۹۲,۱۷	۴۰,۵۷	۵۸,۷۷	۳۴,۵۴	کرمان.....
۴۹,۸۰	۵۸,۸۰	۸۶,۵۲	۹۸,۶۴	۵۹,۵۷	۴۳,۳۹	۲۰,۲۸	کرمانشاه.....
۷۲,۲۵	۸۳,۶۸	۸۹,۹۴	۱۰۰,۰۰	۸۱,۷۵	۲۱,۰۶	۰,۷۹	کهگیلویه و بویراحمد.....
۳۲,۶۷	۷۲,۹۴	۸۳,۰۱	۹۹,۳۱	۵۱,۳۲	۵۱,۳۹	۱۳,۷۹	گلستان.....
۵۱,۹۶	۷۵,۹۷	۹۱,۳۰	۹۷,۰۳	۷۱,۲۳	۳۱,۷۶	۲۱,۹۰	گیلان.....
۳۴,۳۷	۷۵,۶۶	۹۱,۷۱	۹۹,۶۵	۴۶,۶۰	۵۳,۴۳	۲۴,۸۲	لرستان.....
۵۲,۱۲	۸۷,۳۶	۹۴,۸۵	۹۷,۵۲	۵۶,۲۶	۴۴,۹۲	۴۱,۲۸	مازندران.....
۴۸,۴۶	۸۸,۸۹	۹۶,۴۳	۹۹,۲۸	۶۷,۳۵	۳۹,۸۹	۲۳,۶۲	مرکزی.....
۱۸,۹۶	۷۷,۹۳	۷۶,۳۹	۹۸,۳۳	۶۹,۰۱	۳۰,۶۲	۵,۵۱	هرمزگان.....
۲۲,۸۱	۸۰,۲۵	۹۲,۵۲	۹۶,۵۳	۵۶,۲۷	۴۵,۵۹	۲۹,۵۱	همدان.....
۱۰,۱۸	۸۹,۸۰	۹۱,۴۷	۹۹,۰۴	۴۴,۸۷	۵۷,۴۲	۲۷,۷۶	یزد.....



۳-۴- درصد خانوارهای نمونه شهری استفاده کننده از لوازم عمده زندگی بر حسب استان: ۱۳۹۵ (دنباله)

استان	رایانه	تلفن همراه	پنکه	کولر آبی متحرک	کولر گازی متحرک	ماشین ظرفشویی	مایکروویو و فرهای هالوژن دار
کل کشور.....	۲۸,۰۲	۹۴,۷۶	۴۱,۴۳	۵,۳۴	۲,۴۶	۵,۷۸	۱۰,۲۹
آذربایجان شرقی	۴۵,۲۱	۹۳,۶۴	۴۱,۵۸	۹,۹۴	۱,۰۳	۹,۹۱	۱۳,۴۴
آذربایجان غربی	۲۶,۳۴	۹۴,۱۸	۳۵,۰۸	۹,۵۴	۰,۱۳	۵,۶۲	۱۶,۲۸
اردبیل	۳۱,۲۴	۹۴,۶۳	۲۰,۶۶	۲,۷۳	۰,۲۲	۰,۸۶	۱,۸۵
اصفهان	۴۲,۱۸	۹۲,۴۴	۶۳,۴۰	۱۱,۵۴	۰,۲۸	۵,۱۶	۱۰,۱۱
البرز	۳۱,۹۱	۹۴,۳۴	۳,۸۸	۰,۵۸	۰,۴۱	۵,۴۴	۵,۵۸
ایلام	۲۹,۴۳	۹۵,۴۷	۱۵,۸۶	۲,۲۰	۰,۱۳	۲,۵۷	۶,۸۴
بوشهر	۳۹,۱۸	۹۷,۲۰	۸۶,۲۳	۰,۰۰	۲۳,۴۲	۳,۸۲	۸,۶۸
تهران	۴۴,۳۳	۹۶,۲۸	۱۶,۲۸	۲,۸۱	۰,۱۴	۱۱,۴۳	۲۰,۵۰
چهارمحال و بختیاری	۴۸,۴۶	۹۵,۸۴	۸۰,۵۹	۲۰,۸۲	۰,۹۱	۳,۴۵	۸,۷۴
خراسان جنوبی	۴۲,۲۴	۹۰,۱۵	۷۴,۲۷	۰,۷۸	۰,۰۰	۲,۱۳	۳,۶۵
خراسان رضوی	۳۴,۹۷	۹۴,۵۲	۴۱,۱۴	۳,۱۶	۰,۰۷	۵,۳۹	۱۰,۵۳
خراسان شمالی	۴۰,۹۸	۹۳,۰۸	۵۱,۰۵	۱۰,۸۳	۰,۴۶	۲,۰۳	۴,۴۶
خوزستان	۳۲,۵۶	۹۶,۰۱	۸۵,۱۶	۰,۰۰	۰,۴۷	۰,۶۸	۱,۹۲
زنجان	۴۲,۷۴	۹۳,۱۹	۳۲,۵۳	۱۸,۵۹	۴,۶۶	۹,۸۰	۵,۶۶
سمنان	۴۲,۸۶	۹۳,۳۶	۶۴,۵۷	۱,۵۴	۰,۲۶	۲,۱۱	۱,۱۸
سیستان و بلوچستان	۱۲,۷۶	۹۲,۴۳	۵۹,۴۴	۰,۰۰	۰,۰۰	۱,۱۷	۱,۱۸
فارس	۳۹,۵۲	۹۳,۲۳	۵۲,۳۵	۱۴,۴۵	۲,۶۷	۲,۹۴	۵,۹۶
قزوین	۳۰,۱۴	۹۵,۰۰	۱,۵۴	۴,۸۳	۰,۰۰	۴,۴۶	۸,۸۸
قم	۳۷,۸۱	۹۵,۹۲	۵۵,۱۰	۶,۳۰	۰,۰۰	۵,۷۲	۴,۹۵
کردستان	۳۲,۴۵	۹۸,۰۳	۶,۶۹	۲۹,۷۷	۱,۳۸	۱,۹۵	۴,۵۶
کرمان	۲۲,۴۴	۹۲,۲۴	۲۵,۰۷	۴,۳۴	۴,۵۳	۱,۲۸	۱,۷۳
کرمانشاه	۳۱,۲۲	۹۵,۸۶	۷,۷۰	۵,۲۹	۰,۰۹	۳,۰۱	۳,۵۷
کهگیلویه و بویراحمد	۶۳,۹۳	۹۸,۵۱	۲۱,۴۱	۰,۰۰	۰,۰۰	۰,۰۰	۰,۰۰
گلستان	۳۵,۴۷	۹۴,۶۳	۹۶,۹۵	۰,۱۹	۰,۰۰	۲,۳۳	۴,۹۷
گیلان	۴۲,۲۱	۹۶,۶۳	۸۰,۵۱	۰,۱۱	۰,۱۷	۶,۵۴	۱۰,۵۴
لرستان	۱۷,۸۷	۹۴,۲۳	۶,۳۰	۵,۳۹	۰,۰۰	۱,۱۸	۰,۹۸
مازندران	۴۹,۴۲	۹۴,۰۷	۸۶,۳۳	۰,۵۱	۱۶,۴۰	۴,۴۴	۱۰,۳۹
مرکزی	۳۰,۷۳	۹۶,۰۴	۴۱,۰۱	۳,۴۳	۰,۰۰	۴,۶۳	۹,۶۹
هرمزگان	۳۵,۹۴	۹۹,۱۳	۷۱,۶۹	۰,۳۹	۷۹,۲۳	۳,۸۷	۲۰,۴۸
همدان	۳۷,۸۱	۹۰,۶۷	۲۶,۵۵	۳,۷۵	۰,۱۱	۵,۹۴	۲,۷۹
یزد	۵۳,۰۴	۹۳,۰۱	۸۹,۷۳	۱,۰۳	۰,۰۰	۰,۰۸	۱,۲۳

۴-۴- درصد خانوارهای نمونه شهری استفاده کننده از تسهیلات عمده مسکن بر حسب استان: ۱۳۹۵

استان	آب لوله کشی	برق	گاز لوله کشی	حمام	کولر آبی ثابت	تلفن
کل کشور.....	۹۹٫۶۸	۹۹٫۹۹	۹۴٫۰۳	۹۹٫۱۷	۶۲٫۵۷	۷۷٫۴۷
آذربایجان شرقی	۱۰۰٫۰۰	۱۰۰٫۰۰	۹۹٫۸۶	۹۹٫۱۷	۱۵٫۷۷	۹۱٫۲۱
آذربایجان غربی	۱۰۰٫۰۰	۱۰۰٫۰۰	۹۸٫۵۶	۹۹٫۴۵	۱۵٫۵۰	۷۲٫۷۹
اردبیل	۹۹٫۹۳	۱۰۰٫۰۰	۹۹٫۶۷	۹۸٫۳۲	۰٫۵۱	۸۳٫۹۵
اصفهان	۱۰۰٫۰۰	۱۰۰٫۰۰	۹۹٫۷۱	۹۹٫۲۳	۸۵٫۸۲	۸۹٫۸۷
البرز	۱۰۰٫۰۰	۱۰۰٫۰۰	۹۹٫۷۴	۹۹٫۳۱	۹۵٫۱۲	۸۲٫۲۷
ایلام	۹۹٫۶۴	۱۰۰٫۰۰	۸۰٫۷۹	۹۹٫۲۸	۸۰٫۱۵	۴۲٫۷۷
بوشهر	۱۰۰٫۰۰	۱۰۰٫۰۰	۵۴٫۵۹	۹۹٫۸۶	۰٫۵۲	۵۹٫۱۵
تهران	۱۰۰٫۰۰	۱۰۰٫۰۰	۹۹٫۹۷	۹۹٫۷۰	۹۶٫۴۴	۸۵٫۹۸
چهارمحال و بختیاری	۱۰۰٫۰۰	۱۰۰٫۰۰	۱۰۰٫۰۰	۹۹٫۷۳	۱۹٫۸۳	۹۰٫۳۸
خراسان جنوبی	۱۰۰٫۰۰	۱۰۰٫۰۰	۸۷٫۰۱	۹۹٫۴۶	۸۵٫۵۲	۸۶٫۵۸
خراسان رضوی	۱۰۰٫۰۰	۱۰۰٫۰۰	۹۹٫۷۱	۹۹٫۱۰	۸۰٫۶۵	۸۲٫۶۳
خراسان شمالی	۱۰۰٫۰۰	۱۰۰٫۰۰	۱۰۰٫۰۰	۹۷٫۳۶	۳۸٫۶۷	۷۳٫۰۴
خوزستان	۱۰۰٫۰۰	۱۰۰٫۰۰	۸۶٫۶۷	۹۹٫۴۰	۴٫۷۰	۳۹٫۴۷
زنجان	۱۰۰٫۰۰	۱۰۰٫۰۰	۹۹٫۶۰	۹۹٫۵۴	۸٫۰۳	۸۲٫۵۴
سمنان	۱۰۰٫۰۰	۱۰۰٫۰۰	۱۰۰٫۰۰	۹۸٫۹۷	۸۴٫۱۲	۸۳٫۷۲
سیستان و بلوچستان	۹۷٫۰۹	۹۹٫۷۱	۲٫۱۹	۹۳٫۶۱	۷۷٫۱۳	۲۲٫۲۳
فارس	۹۹٫۸۵	۱۰۰٫۰۰	۹۴٫۶۰	۹۹٫۵۹	۸۶٫۹۶	۷۹٫۵۴
قزوین	۱۰۰٫۰۰	۱۰۰٫۰۰	۹۷٫۸۷	۹۹٫۸۲	۶۶٫۹۱	۶۵٫۵۳
قم	۱۰۰٫۰۰	۱۰۰٫۰۰	۱۰۰٫۰۰	۹۹٫۷۴	۹۱٫۶۷	۸۵٫۴۱
کردستان	۱۰۰٫۰۰	۱۰۰٫۰۰	۱۰۰٫۰۰	۱۰۰٫۰۰	۳۰٫۷۴	۸۱٫۸۷
کرمان	۱۰۰٫۰۰	۱۰۰٫۰۰	۷۶٫۴۵	۹۶٫۱۶	۷۱٫۰۶	۶۲٫۲۵
کرمانشاه	۱۰۰٫۰۰	۱۰۰٫۰۰	۹۹٫۱۸	۹۹٫۱۲	۷۹٫۸۲	۶۵٫۳۶
کهگیلویه و بویراحمد	۱۰۰٫۰۰	۱۰۰٫۰۰	۹۷٫۴۷	۹۹٫۴۲	۶۴٫۴۶	۶۹٫۸۰
گلستان	۹۹٫۷۳	۱۰۰٫۰۰	۹۹٫۹۱	۹۷٫۶۸	۰٫۰۰	۶۵٫۴۶
گیلان	۹۳٫۱۱	۱۰۰٫۰۰	۹۹٫۸۱	۹۹٫۴۶	۰٫۰۰	۷۸٫۵۴
لرستان	۱۰۰٫۰۰	۱۰۰٫۰۰	۹۹٫۲۴	۹۹٫۰۶	۷۹٫۱۸	۴۸٫۲۵
مازندران	۹۹٫۶۵	۱۰۰٫۰۰	۱۰۰٫۰۰	۹۸٫۸۸	۰٫۱۰	۸۷٫۷۳
مرکزی	۱۰۰٫۰۰	۱۰۰٫۰۰	۱۰۰٫۰۰	۹۹٫۷۸	۷۴٫۹۰	۹۵٫۵۸
هرمزگان	۱۰۰٫۰۰	۱۰۰٫۰۰	۱٫۶۷	۹۹٫۸۸	۰٫۰۲	۴۶٫۵۷
همدان	۹۸٫۹۲	۱۰۰٫۰۰	۹۹٫۸۴	۹۸٫۷۹	۴۵٫۴۵	۸۳٫۸۱
یزد	۹۹٫۹۳	۱۰۰٫۰۰	۹۷٫۳۶	۹۹٫۷۰	۹۸٫۳۷	۸۸٫۳۰



۴-۴- درصد خانوارهای نمونه شهری استفاده‌کننده از تسهیلات عمده مسکن بر حسب استان: ۱۳۹۵ (دنباله)

شبکه عمومی فاضلاب	کولر گازی ثابت	پکیج	اینترنت	برودت مرکزی	آشپزخانه	حرارت مرکزی (شوفاز)	استان
۴۱,۸۲	۱۶,۴۰	۶,۷۰	۴۱,۸۷	۰,۴۴	۹۸,۴۱	۴,۴۳	کل کشور.....
۵۳,۳۶	۶,۴۶	۷,۸۷	۵۲,۲۵	۰,۰۰	۹۸,۵۴	۲,۰۷	آذربایجان شرقی.....
۶۱,۵۶	۵,۴۴	۰,۲۱	۳۷,۷۵	۰,۰۰	۹۸,۷۹	۰,۰۰	آذربایجان غربی.....
۳۲,۹۱	۸,۳۲	۰,۴۷	۲۴,۲۵	۰,۰۰	۹۷,۳۴	۰,۰۰	اردبیل.....
۶۶,۳۸	۰,۲۰	۱۱,۱۲	۳۷,۹۱	۰,۰۰	۹۸,۹۱	۰,۰۰	اصفهان.....
۵,۵۷	۱,۴۰	۳,۸۷	۳۲,۳۲	۰,۲۰	۹۹,۲۷	۶,۸۴	البرز.....
۲۷,۶۵	۱۸,۶۱	۴,۵۶	۲۹,۱۲	۰,۶۹	۹۹,۶۴	۱,۳۲	ایلام.....
۰,۲۶	۹۹,۶۵	۰,۰۰	۵۱,۲۶	۰,۰۰	۹۷,۳۳	۰,۰۰	بوشهر.....
۴۴,۲۲	۱,۵۶	۱۶,۰۳	۴۸,۱۹	۱,۸۳	۹۹,۳۹	۱۷,۱۷	تهران.....
۶۰,۱۴	۰,۵۲	۲,۱۱	۵۱,۱۵	۰,۰۰	۹۹,۲۱	۰,۰۰	چهارمحال وبختیاری.....
۳۲,۴۰	۰,۰۰	۳,۲۵	۵۰,۲۲	۰,۰۰	۹۹,۱۸	۰,۰۰	خراسان جنوبی.....
۴۰,۳۰	۳,۸۵	۷,۴۰	۲۷,۱۱	۰,۰۰	۹۹,۴۶	۰,۳۲	خراسان رضوی.....
۲۳,۸۷	۵,۲۰	۱,۳۸	۳۳,۸۸	۰,۲۳	۹۵,۰۱	۰,۰۰	خراسان شمالی.....
۵۷,۰۱	۹۶,۴۷	۰,۰۰	۳۸,۷۹	۰,۰۰	۹۸,۷۷	۰,۰۰	خوزستان.....
۵,۵۵	۱,۷۸	۰,۴۴	۴۶,۳۷	۰,۰۰	۹۸,۷۳	۰,۴۹	زنجان.....
۰,۰۰	۰,۵۹	۳,۶۵	۴۱,۰۵	۰,۰۰	۹۹,۷۴	۰,۰۰	سمنان.....
۰,۰۰	۲۳,۰۳	۰,۰۰	۹,۹۰	۰,۰۰	۷۷,۸۰	۰,۰۰	سیستان و بلوچستان.....
۲۸,۵۷	۹,۹۰	۶,۸۰	۶۱,۷۸	۰,۳۰	۹۷,۹۶	۰,۳۰	فارس.....
۵۶,۸۶	۳,۸۰	۱,۲۹	۴۲,۳۷	۰,۰۰	۹۸,۷۸	۰,۰۰	قزوین.....
۳۳,۶۸	۱۹,۸۳	۴,۸۳	۵۱,۳۰	۰,۰۰	۹۹,۰۵	۰,۰۰	قم.....
۹۹,۸۵	۱,۵۰	۲,۲۸	۳۱,۸۴	۰,۲۸	۹۹,۳۸	۰,۰۰	کردستان.....
۰,۲۵	۹,۰۴	۰,۳۳	۲۴,۲۸	۰,۰۰	۹۵,۷۵	۰,۰۰	کرمان.....
۹۸,۳۷	۲,۸۹	۲,۸۶	۲۱,۹۱	۰,۰۰	۹۷,۳۴	۰,۰۰	کرمانشاه.....
۰,۰۰	۴۰,۹۰	۰,۰۰	۷۴,۷۵	۰,۰۰	۹۸,۳۹	۰,۰۰	کهگیلویه و بویراحمد.....
۰,۰۰	۷۶,۵۱	۰,۶۴	۳۱,۴۵	۰,۰۰	۹۶,۹۶	۰,۰۰	گلستان.....
۶۹,۸۴	۶۷,۳۳	۵,۹۶	۴۳,۲۲	۰,۰۰	۹۹,۲۲	۴,۶۷	گیلان.....
۶۲,۱۹	۳,۵۳	۰,۶۹	۴۳,۴۴	۰,۰۰	۹۷,۹۰	۰,۰۰	لرستان.....
۲,۸۶	۶۸,۴۱	۱,۲۴	۵۴,۴۴	۰,۰۰	۹۹,۴۲	۱,۴۱	مازندران.....
۲۳,۷۴	۱,۰۷	۳,۸۷	۴۱,۰۱	۰,۰۰	۹۹,۷۳	۰,۰۰	مرکزی.....
۵۲,۲۵	۴۳,۸۸	۰,۰۰	۵۰,۰۰	۰,۰۰	۹۹,۲۳	۰,۰۰	هرمزگان.....
۷۲,۹۴	۱,۴۸	۰,۰۶	۴۳,۴۸	۰,۰۰	۹۹,۲۱	۰,۰۰	همدان.....
۱۰,۷۴	۰,۱۳	۲,۸۲	۵۷,۹۱	۰,۱۸	۹۹,۰۹	۰,۳۵	یزد.....

۴-۵- متوسط هزینه‌های خوراکی و غیر خوراکی سالانه یک خانوار شهری بر حسب گروه‌های هزینه سالانه و استان: ۱۳۹۵

(هزار ریال)

استان	ضریب تغییرات (CV) ^(۱)	کل	۷۵۰۰۰ هزار ریال و کمتر	تا ۷۵۰۰۰ ریال	تا ۱۰۰۰۰۰ ریال	تا ۱۲۰۰۰۰ ریال
کل کشور	۰/۰۱۰۵	۲۱۴۸۲۰	۵۲۵۰۰۱	۸۸۶۶۴	۱۱۰۵۲۴	۱۴۳۸۶۶
آذربایجان شرقی	۰/۰۴۴۴	۲۴۸۵۶۷	۵۳۰۸۸	۹۰۸۳۰	۱۱۰۶۴۴	۱۴۲۴۷۷
آذربایجان غربی	۰/۰۴۲۹	۱۸۶۲۷۰	۴۷۳۷۸	۸۸۷۶۴	۱۰۹۵۸۱	۱۴۱۱۶۱
اردبیل	۰/۰۳۷۴	۲۰۴۲۹۲	۴۹۳۹۷	۹۰۱۵۰	۱۱۱۲۶۱	۱۴۴۷۰۴
اصفهان	۰/۰۳۳۳	۲۷۶۵۴۵	۵۴۰۱۰	۸۷۹۹۸	۱۱۰۷۶۶	۱۴۴۵۹۵
البرز	۰/۰۴۱۹	۲۸۸۰۸۵	۳۹۹۱۷	۹۱۷۵۹	۱۱۲۰۶۰	۱۴۵۴۳۰
ایلام	۰/۰۷۲۱	۲۶۰۹۰۶	۵۷۱۳۰	۸۸۳۱۳	۱۰۹۰۵۸	۱۴۳۴۳۳
بوشهر	۰/۰۴۱۷	۲۴۴۸۶۹	۲۷۴۸۰	۸۹۷۸۴	۱۰۸۴۸۷	۱۴۲۸۶۰
تهران	۰/۰۲۴۷	۴۱۴۶۴۱	۴۰۸۸۳	۸۶۳۵۶	۱۱۰۱۳۲	۱۴۵۲۲۷
چهارمحال و بختیاری	۰/۰۴۵۵	۳۰۴۸۳۲	۵۴۳۶۴	۸۸۸۰۸	۱۱۲۵۲۰	۱۴۸۱۶۶
خراسان جنوبی	۰/۰۴۲۵	۱۸۴۸۷۹	۵۱۸۷۶	۸۶۳۴۹	۱۱۱۴۶۹	۱۴۰۸۳۹
خراسان رضوی	۰/۰۳۶۹	۲۴۳۳۵۹	۵۴۸۳۰	۸۸۷۴۷	۱۱۱۶۰۸	۱۴۶۴۰۶
خراسان شمالی	۰/۰۳۹۰	۲۳۱۷۳۷	۵۶۲۹۱	۸۹۱۵۱	۱۰۹۸۲۸	۱۴۲۱۳۶
خوزستان	۰/۰۴۰۷	۲۷۸۲۶۷	۴۹۹۱۷	۸۹۵۰۲	۱۱۰۲۳۲	۱۴۲۲۹۷
زنجان	۰/۰۳۶۳	۲۰۷۴۳۷	۵۲۴۵۶	۸۷۶۱۵	۱۰۸۶۳۴	۱۴۲۸۹۹
سمنان	۰/۰۳۵۳	۱۸۲۱۴۱	۵۴۷۶۷	۹۰۵۶۱	۱۱۰۷۶۸	۱۴۲۸۵۸
سیستان و بلوچستان	۰/۰۹۱۶	۱۹۲۶۰۱	۵۰۶۹۴	۸۶۱۳۱	۱۱۰۵۱۴	۱۴۱۰۴۱
فارس	۰/۰۲۹۲	۲۸۲۵۰۹	۴۹۸۶۱	۸۹۱۳۵	۱۱۰۸۲۴	۱۴۵۱۴۲
قزوین	۰/۰۴۳۵	۲۴۴۲۶۱	۶۶۷۳۹	۸۷۸۳۸	۱۱۱۹۰۱	۱۴۴۵۱۵
قم	۰/۰۳۶۳	۲۴۱۱۳۶	۵۱۹۳۱	۸۹۲۷۳	۱۱۰۹۲۵	۱۴۴۳۹۵
کردستان	۰/۰۳۷۸	۲۱۰۴۹۷	۵۷۷۳۶	۸۹۰۷۹	۱۰۹۳۳۴	۱۴۲۸۲۳
کرمان	۰/۰۳۸۶	۱۶۳۰۵۶	۵۸۸۹۷	۸۹۰۸۳	۱۰۹۶۷۵	۱۴۱۹۱۵
کرمانشاه	۰/۰۵۳۰	۲۳۶۷۳۶	۵۰۸۵۰	۸۸۲۱۸	۱۱۰۹۳۳	۱۴۲۵۸۵
کهگیلویه و بویراحمد	۰/۰۳۳۴	۲۴۱۴۷۸	۵۴۸۵۸	۸۶۶۱۹	۱۱۰۶۴۸	۱۴۶۲۸۵
گلستان	۰/۰۶۴۱	۲۱۱۹۰۵	۴۹۷۴۷	۸۸۴۲۱	۱۱۰۸۰۸	۱۴۲۲۶۹
گیلان	۰/۰۹۹۴	۲۸۵۳۷۵	۵۶۳۰۲	۸۶۶۸۳	۱۱۱۶۱۷	۱۴۲۸۳۰
لرستان	۰/۰۴۸۵	۲۱۲۴۸۴	۵۰۴۴۶	۸۸۵۰۵	۱۱۰۰۲۷	۱۴۳۴۱۴
مازندران	۰/۰۴۴۴	۲۹۷۲۴۸	۶۱۱۲۴	۸۹۶۰۵	۱۱۰۰۳۴	۱۴۴۶۰۲
مرکزی	۰/۰۴۷۳	۲۲۹۲۶۶	۶۱۴۲۵	۸۸۹۴۱	۱۱۲۴۵۰	۱۴۴۰۲۷
هرمزگان	۰/۰۴۷۱	۲۵۴۳۲۵	۵۴۷۳۸	۸۸۰۴۷	۱۱۰۳۵۰	۱۴۴۰۶۰
همدان	۰/۰۴۱۸	۲۶۶۳۵۱	۵۷۶۵۰	۸۸۶۱۲	۱۰۸۷۹۳	۱۴۴۷۸۳
یزد	۰/۰۲۷۶	۲۳۸۸۳۱	۵۴۶۷۱	۸۸۹۰۳	۱۰۹۴۰۱	۱۴۱۴۱۲



۴-۵- متوسط هزینه‌های خوراکی و غیر خوراکی سالانه یک خانوار شهری بر حسب گروه‌های هزینه سالانه و استان: ۱۳۹۵

(هزار ریال)						(دنباله)
۶۰۰۰۰۰ هزار ریال و بیش‌تر	تا ۴۸۰۰۰۰	تا ۳۶۰۰۰۰	تا ۲۷۰۰۰۰	تا ۱۹۵۰۰۰	تا ۱۶۵۰۰۰	استان
ریال	۶۰۰۰۰۰ هزار ریال	۴۸۰۰۰۰ هزار ریال	۳۶۰۰۰۰ هزار ریال	۲۷۰۰۰۰ هزار ریال	۱۹۵۰۰۰ هزار ریال	
۱۱۴۰۰۶	۵۳۲۰۶۷	۴۱۳۷۳۷	۳۰۸۱۳۱	۲۲۹۴۹۴	۱۷۹۳۶۰	کل کشور.....
۸۳۵۱۴۷	۵۳۲۹۹۴	۴۰۷۹۵۰	۳۰۹۳۰۳	۲۳۰۰۵۷	۱۷۹۴۲۷	آذربایجان شرقی
۷۶۷۵۷۲	۵۱۹۱۶۹	۴۲۱۷۶۴	۳۰۳۹۷۴	۲۲۶۰۸۱	۱۸۰۲۱۴	آذربایجان غربی
۷۵۸۹۴۷	۵۴۳۵۹۴	۴۱۱۷۲۶	۳۰۸۸۶۸	۲۲۲۵۵۹	۱۸۰۷۰۶	اردبیل
۷۶۸۱۵۰	۵۳۰۹۵۵	۴۱۱۶۶۸	۳۱۰۲۲۴	۲۲۹۴۷۵	۱۷۹۲۳۷	اصفهان
۸۴۴۰۰۵	۵۳۵۵۱۵	۴۱۱۵۵۶	۳۰۷۹۷۲	۲۳۱۲۱۹	۱۷۷۴۸۷	البرز
۹۷۰۷۰۲	۵۳۸۷۸۴	۴۱۲۹۳۲	۳۰۹۴۵۱	۲۲۳۲۹۶	۱۸۰۲۸۰	ایلام
۷۶۹۶۰۵	۵۳۹۴۵۷	۴۱۷۰۷۷	۳۰۷۶۴۴	۲۳۲۱۱۰	۱۷۹۷۱۷	بوشهر
۹۲۲۲۸۹	۵۳۱۳۶۷	۴۱۷۶۵۰	۳۰۸۶۰۰	۲۳۱۱۳۴	۱۷۸۲۵۶	تهران
۸۵۷۳۶۲	۵۲۷۳۹۷	۴۱۰۵۲۰	۳۱۱۸۰۴	۲۳۰۷۰۶	۱۸۰۹۵۹	چهارمحال و بختیاری
۶۹۵۴۴۶	۵۵۴۵۳۶	۴۰۱۴۱۴	۳۱۱۴۱۷	۲۲۹۶۶۷	۱۷۹۰۶۸	خراسان جنوبی
۷۹۳۸۰۵	۵۳۰۲۱۲	۴۱۳۹۷۴	۳۰۹۵۵۷	۲۲۷۶۲۸	۱۷۸۸۳۱	خراسان رضوی
۷۸۶۴۰۱	۵۲۵۴۳۲	۴۱۶۲۹۱	۳۱۰۸۶۴	۲۳۰۷۱۶	۱۸۰۲۶۳	خراسان شمالی
۸۷۸۱۱۶	۵۴۵۰۱۹	۴۱۱۳۴۹	۳۰۸۵۰۷	۲۲۶۰۸۴	۱۷۸۷۴۰	خوزستان
۹۵۸۶۷۹	۵۲۸۷۵۰	۴۰۵۲۸۶	۳۱۶۹۵۷	۲۲۵۷۰۲	۱۷۷۸۱۶	زنجان
۷۶۰۷۳۴	۵۴۶۶۶۷	۴۱۲۰۴۴	۳۱۰۰۲۸	۲۲۶۲۲۸	۱۷۹۰۹۵	سمنان
۱۲۸۵۰۴۱	۵۱۴۹۵۴	۳۹۸۱۶۴	۳۰۱۱۰۶	۲۲۹۶۶۱	۱۷۹۹۲۵	سیستان و بلوچستان
۷۷۹۸۷۹	۵۴۳۸۳۰	۴۱۰۴۰۹	۳۰۸۲۳۷	۲۲۹۶۶۹	۱۸۲۰۱۹	فارس
۹۳۲۱۷۹	۵۴۲۱۰۴	۴۲۱۹۴۲	۳۰۶۳۰۱	۲۲۷۹۰۱	۱۷۷۶۹۱	قزوین
۸۱۳۱۵۳	۵۴۰۶۸۰	۴۱۷۶۲۱	۳۰۷۲۹۸	۲۳۱۵۲۵	۱۷۹۱۳۲	قم
۷۲۳۲۴۶	۵۳۳۹۲۲	۴۰۵۱۹۸	۳۰۴۴۳۲	۲۲۷۰۵۱	۱۸۰۳۶۶	کردستان
۶۹۴۲۲۲	۴۹۳۵۹۶	۴۰۷۳۱۴	۳۱۱۳۵۶	۲۲۷۵۸۲	۱۷۹۶۲۶	کرمان
۷۲۱۱۵۹	۵۲۱۴۶۱	۴۱۱۳۳۹	۳۰۶۷۴۷	۲۳۱۹۳۳	۱۸۰۹۰۲	کرمانشاه
۶۳۷۲۶۴	۵۲۶۶۴۰	۴۱۲۶۷۱	۳۱۰۵۷۵	۲۲۷۹۰۲	۱۸۰۷۲۰	کهگیلویه و بویراحمد
۸۰۱۹۷۳	۵۰۹۰۲۵	۴۰۲۷۸۱	۳۱۵۵۶۵	۲۳۱۰۸۸	۱۸۰۲۳۶	گلستان
۱۰۱۶۰۴۱	۵۲۹۶۴۸	۴۱۸۴۸۸	۳۰۹۰۶۳	۲۳۳۳۴۷	۱۸۱۷۱۳	گیلان
۸۲۶۰۵۱	۵۴۲۹۳۷	۴۰۴۹۵۳	۳۰۹۳۴۶	۲۲۷۹۲۳	۱۷۸۳۳۸	لرستان
۸۳۷۷۳۷	۵۱۷۳۹۱	۴۰۷۴۳۴	۳۱۱۷۴۳	۲۳۰۱۴۰	۱۸۰۱۹۷	مازندران
۷۲۸۷۱۳	۵۳۲۵۶۳	۴۱۵۳۸۶	۳۰۴۵۹۶	۲۲۸۲۲۳	۱۷۹۸۰۱	مرکزی
۸۳۶۱۲۳	۵۴۱۱۸۲	۴۰۷۹۲۸	۳۱۵۹۹۵	۲۳۱۲۱۷	۱۷۸۹۲۷	هرمزگان
۸۲۵۷۰۹	۵۳۳۵۳۷	۴۱۱۲۷۱	۳۰۸۳۶۹	۲۳۲۵۴۳	۱۷۷۳۴۸	همدان
۶۷۴۰۶۰	۵۱۳۱۲۲	۴۲۱۱۰۷	۳۰۵۶۷۲	۲۳۱۳۸۷	۱۷۹۷۶۰	یزد

(۱) ضریب تغییرات (CV) فقط برای ستون کل محاسبه شده است.

۴-۶- متوسط هزینه‌های غیر خوراکی سالانه یک خانوار شهری بر حسب گروه‌های هزینه سالانه و استان: ۱۳۹۵ (هزار ریال)

استان	ضریب تغییرات (CV) ^(۱)	کل	۷۵۰۰۰ هزار ریال و کمتر	۷۵۰۰۰ تا ۱۰۰۰۰۰ هزار ریال	۱۰۰۰۰۰ تا ۱۲۰۰۰۰ هزار ریال	۱۲۰۰۰۰ تا ۱۶۵۰۰۰ هزار ریال
کل کشور	۰٫۱۲۱	۲۱۸۱۸۵	۳۱۳۸۲	۵۸۴۵۹	۷۳۱۱۴	۹۸۱۱۸
آذربایجان شرقی	۰٫۴۹۴	۱۸۵۷۳۴	۳۳۷۴۳	۵۸۳۶۰	۷۳۸۸۲	۱۰۰۱۷۳
آذربایجان غربی	۰٫۵۳۴	۱۳۴۵۷۹	۳۶۶۱۶	۶۰۹۸۵	۷۳۴۷۰	۹۵۵۰۲
اردبیل	۰٫۴۷۱	۱۴۰۴۳۸	۲۷۹۴۲	۶۱۰۸۹	۷۲۶۴۶	۸۹۸۱۵
اصفهان	۰٫۳۷۱	۲۱۶۰۷۰	۳۶۲۲۴	۶۲۴۹۵	۷۶۳۳۰	۱۰۲۵۵۰
البرز	۰٫۴۸۴	۲۲۶۰۲۶	۱۷۰۰	۶۹۴۴۳	۷۴۸۵۷	۹۹۶۳۴
ایلام	۰٫۸۰۷	۱۸۵۸۱۶	۳۴۴۶۷	۵۰۷۲۹	۶۹۸۶۸	۸۹۹۵۶
بوشهر	۰٫۴۹۳	۱۷۷۵۹۳	۷۱۸۸	۵۴۹۹۸	۶۷۲۸۳	۹۵۶۱۴
تهران	۰٫۲۶۹	۳۳۹۱۳۲	۸۷۶۲	۵۹۵۷۶	۸۰۱۵۲	۱۰۵۱۸۵
چهارمحال و بختیاری	۰٫۵۴۹	۲۰۹۴۶۵	۲۷۷۳۲	۵۴۰۸۶	۷۰۱۲۱	۹۱۱۶۷
خراسان جنوبی	۰٫۴۹۸	۱۲۶۷۱۰	۳۰۷۰۳	۵۰۲۶۳	۷۰۰۴۱	۹۱۱۲۷
خراسان رضوی	۰٫۴۲۰	۱۷۳۰۳۰	۲۸۰۸۵	۵۵۱۲۱	۷۲۳۵۲	۹۶۲۷۵
خراسان شمالی	۰٫۴۷۸	۱۶۸۸۷۰	۳۲۷۵۲	۵۳۵۱۲	۶۴۲۵۵	۹۱۹۴۳
خوزستان	۰٫۴۹۷	۱۹۹۰۱۹	۲۳۵۷۴	۵۱۲۸۳	۶۶۲۹۷	۸۷۸۵۹
زنجان	۰٫۳۶۹	۱۴۹۶۶۷	۲۹۸۱۶	۵۶۷۳۳	۷۱۸۹۳	۹۸۱۴۴
سمنان	۰٫۳۸۶	۱۳۳۴۹۴	۳۵۱۸۱	۶۳۵۵۳	۷۶۵۸۳	۱۰۵۵۸۹
سیستان و بلوچستان	۰٫۱۲۷۱	۱۲۶۸۲۳	۲۵۷۸۴	۴۳۸۷۵	۶۲۰۸۴	۸۲۱۷۸
فارس	۰٫۳۲۸	۲۲۰۰۴۴	۳۲۸۹۷	۶۲۳۶۳	۷۴۶۰۹	۱۰۱۴۷۱
قزوین	۰٫۴۷۳	۱۶۹۷۴۳	۴۲۸۶۳	۵۹۹۷۹	۷۳۳۴۸	۹۴۱۶۶
قم	۰٫۳۹۳	۱۸۵۰۲۲	۳۰۴۵۵	۶۳۴۶۰	۸۳۱۳۶	۱۰۷۷۵۴
کردستان	۰٫۴۷۵	۱۴۳۰۱۹	۳۱۷۵۸	۵۵۶۶۶	۶۵۶۳۵	۸۶۱۳۵
کرمان	۰٫۴۲۰	۱۱۸۷۵۷	۴۰۰۱۵	۶۱۲۸۴	۷۴۱۶۰	۱۰۱۵۷۲
کرمانشاه	۰٫۶۰۷	۱۷۱۹۵۷	۱۸۱۶۴	۵۶۱۶۰	۷۴۵۰۰	۹۳۸۱۷
کهگیلویه و بویراحمد	۰٫۴۰۵	۱۶۰۰۴۷	۳۱۲۰۱	۵۵۳۶۸	۶۳۲۹۸	۸۷۰۰۸
گلستان	۰٫۷۲۷	۱۵۹۷۸۲	۳۴۰۶۰	۵۸۸۸۲	۷۵۳۱۵	۱۰۰۶۳۵
گیلان	۰٫۱۱۱۱	۲۲۸۳۶۵	۳۷۷۴۹	۶۱۵۴۳	۷۳۳۰۷	۱۰۴۹۷۸
لرستان	۰٫۵۵۰	۱۵۰۲۹۵	۳۰۸۹۰	۵۷۸۷۷	۶۸۳۴۶	۹۵۲۸۴
مازندران	۰٫۴۸۴	۲۲۰۶۵۹	۴۲۹۵۶	۶۳۷۵۰	۷۸۳۰۸	۱۰۲۰۵۰
مرکزی	۰٫۵۵۴	۱۶۹۳۸۹	۴۳۸۳۷	۵۹۰۷۹	۷۲۲۹۸	۱۰۰۱۹۴
هرمزگان	۰٫۵۴۵	۱۹۹۳۷۱	۳۳۹۷۴	۵۵۶۴۰	۷۳۵۲۷	۱۰۰۵۸۱
همدان	۰٫۵۰۱	۱۹۸۰۳۵	۳۹۴۲۰	۶۲۰۸۶	۷۱۵۳۶	۹۶۳۶۳
یزد	۰٫۳۰۳	۱۷۱۳۰۲	۳۶۰۷۶	۶۳۶۸۰	۷۴۵۶۲	۹۵۶۶۰



۴-۶- متوسط هزینه‌های غیر خوراکی سالانه یک خانوار شهری بر حسب گروه‌های هزینه سالانه و استان: ۱۳۹۵ (دنباله)

(هزار ریال)

استان	تا ۱۶۵۰۰۰ هزار ریال	تا ۱۹۵۰۰۰ هزار ریال	تا ۲۷۰۰۰۰ هزار ریال	تا ۳۶۰۰۰۰ هزار ریال	تا ۴۸۰۰۰۰ هزار ریال	تا ۶۰۰۰۰۰ هزار ریال و بیش‌تر
کل کشور.....	۱۲۶۸۶۱	۱۶۷۵۰۵	۲۳۳۵۸۵	۳۲۴۶۶۲	۴۲۶۸۶۳	۷۴۴۰۱۳
آذربایجان شرقی	۱۲۴۳۳۱	۱۷۲۷۹۲	۲۳۸۴۰۲	۳۱۸۰۲۶	۴۲۷۱۸۱	۶۲۱۱۷۸
آذربایجان غربی	۱۲۵۵۰۴	۱۶۲۵۴۱	۲۲۱۹۹۷	۳۴۰۶۱۶	۴۲۲۰۷۲	۶۶۳۴۳۴
اردبیل	۱۱۸۲۰۶	۱۴۸۲۶۱	۲۲۱۱۱۵	۳۱۳۲۲۳	۴۴۶۵۱۲	۶۴۴۴۵۰
اصفهان	۱۳۴۷۷۸	۱۷۶۵۶۴	۲۳۷۶۵۴	۳۲۶۹۱۹	۴۴۱۲۷۵	۶۳۵۳۹۵
البرز	۱۲۶۸۳۸	۱۷۶۱۱۳	۲۴۳۴۱۵	۳۲۶۹۷۶	۴۳۳۷۹۹	۷۳۸۷۹۵
ایلام	۱۱۸۵۴۴	۱۴۵۴۰۷	۲۲۳۱۱۸	۳۱۱۵۷۴	۴۱۹۸۵۹	۷۶۲۵۱۸
بوشهر	۱۲۳۵۰۹	۱۶۴۷۹۴	۲۲۵۴۰۲	۳۲۵۵۶۳	۴۰۶۹۷۸	۶۱۲۵۹۰
تهران	۱۳۳۴۳۱	۱۷۶۷۹۰	۲۴۳۸۴۲	۳۳۹۹۶۸	۴۳۵۵۱۰	۷۸۹۲۷۴
چهارمحال و بختیاری	۱۰۷۳۱۲	۱۴۴۸۳۱	۲۰۰۹۴۱	۲۸۴۰۷۹	۳۹۳۶۳۴	۶۸۷۴۴۵
خراسان جنوبی	۱۲۰۸۶۲	۱۵۸۰۰۶	۲۲۶۲۴۰	۳۰۲۸۹۱	۴۱۹۹۵۶	۴۹۴۵۷۲
خراسان رضوی	۱۲۰۳۹۰	۱۵۸۴۳۳	۲۲۳۲۸۱	۳۰۶۴۷۹	۳۹۳۷۴۷	۶۲۷۵۸۰
خراسان شمالی	۱۲۳۰۳۸	۱۶۵۱۱۲	۲۳۱۰۷۱	۳۲۰۴۷۱	۴۱۵۸۹۷	۶۷۵۲۹۵
خوزستان	۱۱۳۳۳۳	۱۵۰۶۲۶	۲۱۸۸۴۷	۳۰۳۳۹۳	۴۲۴۶۶۷	۷۱۶۴۸۷
زنجان	۱۲۶۴۰۱	۱۶۴۱۲۳	۲۳۵۹۹۳	۳۰۸۷۰۱	۴۲۷۵۶۲	۶۶۳۴۲۲
سمنان	۱۳۱۲۴۴	۱۶۸۲۷۱	۲۲۱۹۰۷	۳۰۰۱۵۹	۴۸۰۰۷۶	۶۳۵۲۳۷
سیستان و بلوچستان	۱۰۸۶۱۹	۱۵۰۵۳۰	۲۱۱۴۰۲	۲۶۹۸۲۹	۳۵۱۶۷۴	۱۰۹۷۶۵۹
فارس	۱۳۶۲۹۶	۱۷۰۹۰۸	۲۳۹۱۳۶	۳۲۹۳۰۰	۴۳۴۱۳۳	۶۶۴۸۴۴
قزوین	۱۱۹۸۰۷	۱۵۹۱۴۹	۲۱۸۶۴۵	۳۱۹۸۶۸	۳۵۴۳۰۸	۶۰۷۲۶۸
قم	۱۳۱۸۱۱	۱۷۴۴۵۸	۲۳۱۸۶۰	۳۳۶۸۳۰	۴۲۵۲۷۲	۶۸۵۳۷۲
کردستان	۱۱۷۲۸۲	۱۵۰۴۷۸	۲۱۵۴۷۹	۲۹۹۲۰۳	۴۴۲۲۹۸	۵۹۹۱۵۳
کرمان	۱۳۲۷۹۷	۱۷۰۴۸۴	۲۲۸۳۱۹	۳۲۹۸۳۵	۳۷۴۵۷۸	۵۴۴۴۰۳
کرمانشاه	۱۲۹۰۵۰	۱۶۵۷۹۱	۲۲۴۶۸۳	۳۱۷۶۰۰	۴۰۰۰۴۷	۵۷۲۰۲۱
کهگیلویه و بویراحمد	۱۱۰۱۲۵	۱۴۱۷۶۹	۲۱۶۰۷۶	۲۹۷۹۶۹	۳۸۸۷۴۵	۴۹۱۳۴۴
گلستان	۱۲۹۸۲۲	۱۷۱۰۵۱	۲۴۵۴۱۸	۳۰۵۶۳۲	۴۰۶۹۴۵	۶۶۵۸۱۹
گیلان	۱۳۳۸۶۴	۱۷۷۰۳۰	۲۴۰۵۲۶	۳۳۰۱۲۸	۴۴۱۱۰۱	۹۰۱۰۳۶
لرستان	۱۲۲۷۴۰	۱۶۲۸۸۷	۲۱۶۱۲۳	۳۰۰۲۱۳	۴۱۹۲۲۴	۶۶۷۴۱۹
مازندران	۱۲۹۳۴۳	۱۶۶۷۵۲	۲۳۱۴۲۱	۲۹۶۸۵۴	۳۷۴۲۴۱	۶۶۹۵۹۴
مرکزی	۱۲۳۱۴۷	۱۶۳۸۳۱	۲۲۵۱۳۵	۳۲۷۰۲۲	۴۱۷۷۳۳	۶۳۰۶۱۱
هرمزگان	۱۲۳۷۲۵	۱۸۱۳۹۹	۲۵۵۱۵۰	۳۲۸۲۸۲	۴۵۶۰۹۴	۷۱۰۶۱۳
همدان	۱۲۳۸۲۶	۱۶۴۵۱۹	۲۲۹۰۵۹	۳۱۳۱۵۹	۴۳۷۲۶۶	۶۶۷۳۸۸
یزد	۱۲۱۳۷۱	۱۶۴۶۹۶	۲۲۲۰۶۸	۳۱۵۰۷۶	۴۰۸۸۴۸	۴۶۵۱۷۱

(۱) ضریب تغییرات (CV) فقط برای ستون کل محاسبه شده است.

۴-۷- متوسط هزینه‌های خوراکی و دخانی سالانه یک خانوار شهری بر حسب گروه‌های هزینه سالانه و استان: ۱۳۹۵

(هزار ریال)

استان	ضریب تغییرات (CV) ^(۱)	کل	ریال ۷۵۰۰۰ هزار و کمتر	ریال ۷۵۰۰۰ تا	ریال ۱۰۰۰۰۰ تا	ریال ۱۲۰۰۰۰ تا	ریال ۱۶۵۰۰۰ تا
کل کشور	۰/۰۰۸۶	۶۶۶۳۶	۲۱۱۲۶	۳۰۲۰۵	۳۷۴۱۰	۴۵۷۴۹	
آذربایجان شرقی	۰/۰۵۶۵	۶۲۸۳۳	۱۹۳۴۵	۳۲۴۷۰	۳۶۷۶۲	۴۲۳۰۴	
آذربایجان غربی	۰/۰۳۰۱	۵۱۶۹۱	۱۰۷۶۲	۲۷۷۷۸	۳۶۱۱۱	۴۵۶۵۹	
اردبیل	۰/۰۳۱۹	۶۳۸۵۴	۲۱۴۵۵	۲۹۰۶۱	۳۸۶۱۵	۵۴۸۹۰	
اصفهان	۰/۰۳۲۶	۶۰۴۷۴	۱۷۷۸۶	۲۵۵۰۳	۳۴۴۳۶	۴۲۰۴۶	
البرز	۰/۰۲۸۶	۶۲۰۵۹	۳۸۲۱۷	۲۲۳۱۶	۳۷۲۰۳	۴۵۷۹۶	
ایلام	۰/۰۵۷۶	۷۵۰۹۰	۲۲۶۶۳	۳۷۵۸۴	۳۹۱۹۰	۵۳۴۷۷	
بوشهر	۰/۰۲۵۳	۶۷۲۷۷	۲۰۲۹۲	۳۴۷۸۶	۴۱۲۰۴	۴۷۲۴۶	
تهران	۰/۰۲۱۵	۷۵۵۰۹	۳۲۱۲۱	۲۶۷۸۰	۲۹۹۸۱	۴۰۰۴۲	
چهارمحال و بختیاری	۰/۰۳۳۶	۹۵۳۶۷	۲۶۶۳۲	۳۴۷۲۲	۴۲۳۹۹	۵۶۹۹۹	
خراسان جنوبی	۰/۰۳۳۱	۵۸۱۶۹	۲۱۱۷۳	۳۶۰۸۶	۴۱۴۲۸	۴۹۷۱۲	
خراسان رضوی	۰/۰۳۹۲	۷۰۳۲۹	۲۶۷۴۵	۳۳۶۲۶	۳۹۲۵۶	۵۰۱۳۲	
خراسان شمالی	۰/۰۲۴۴	۶۲۸۶۶	۲۳۵۳۸	۳۵۶۴۰	۴۵۵۷۳	۵۰۱۹۳	
خوزستان	۰/۰۲۴۰	۷۹۲۴۸	۲۶۳۴۳	۳۸۲۱۹	۴۳۹۳۵	۵۴۴۳۸	
زنجان	۰/۰۴۸۵	۵۷۷۷۰	۲۲۶۴۰	۳۰۸۸۲	۳۶۷۴۲	۴۴۷۵۵	
سمنان	۰/۰۳۵۴	۴۸۶۴۸	۱۹۵۸۶	۲۷۰۰۸	۳۴۱۸۵	۳۷۲۶۹	
سیستان و بلوچستان	۰/۰۴۲۳	۶۵۷۷۸	۲۴۹۱۰	۴۲۲۵۵	۴۸۴۳۰	۵۸۸۶۲	
فارس	۰/۰۲۹۵	۶۲۴۶۵	۱۶۹۶۴	۲۶۷۷۲	۳۶۲۱۵	۴۳۶۷۱	
قزوین	۰/۰۵۵۷	۷۴۵۱۸	۲۳۸۷۶	۲۷۸۶۰	۳۸۵۵۲	۵۰۳۴۹	
قم	۰/۰۳۵۵	۵۶۱۱۴	۲۱۴۷۵	۲۵۸۱۳	۲۷۷۸۹	۳۶۶۴۱	
کردستان	۰/۰۲۷۴	۶۷۴۷۸	۲۵۹۷۷	۳۳۴۱۳	۴۳۶۹۹	۵۶۶۸۸	
کرمان	۰/۰۴۲۶	۴۴۲۹۹	۱۸۸۸۲	۲۷۷۹۹	۳۵۵۱۵	۴۰۳۴۳	
کرمانشاه	۰/۰۴۲۷	۶۴۷۷۹	۳۲۶۸۶	۳۲۰۵۸	۳۶۴۳۴	۴۸۷۶۸	
کهگیلویه و بویراحمد	۰/۰۲۵۴	۸۱۴۳۱	۲۳۶۵۷	۳۱۲۵۱	۴۷۳۴۹	۵۹۲۷۷	
گلستان	۰/۰۵۲۰	۵۲۱۲۳	۱۵۶۸۶	۲۹۵۳۸	۳۵۴۹۲	۴۱۶۳۴	
گیلان	۰/۰۶۶۲	۵۷۰۱۰	۱۸۵۵۳	۲۵۱۴۰	۳۸۲۱۱	۳۷۸۵۲	
لرستان	۰/۰۴۶۵	۶۲۱۹۰	۱۹۵۵۶	۳۰۶۲۸	۴۱۶۸۱	۴۸۱۳۰	
مازندران	۰/۰۴۹۰	۷۶۵۸۸	۱۸۱۶۷	۲۵۸۵۵	۳۱۷۲۵	۴۲۵۵۲	
مرکزی	۰/۰۳۹۰	۵۹۸۷۷	۱۷۵۸۸	۲۹۸۶۲	۴۰۱۵۲	۴۳۸۳۲	
هرمزگان	۰/۰۳۱۲	۵۴۹۵۴	۲۰۷۶۴	۳۲۴۰۷	۳۶۸۲۳	۴۳۴۷۹	
همدان	۰/۰۳۳۲	۶۸۳۱۷	۱۸۲۳۰	۲۶۵۲۶	۳۷۲۵۷	۴۸۴۲۱	
یزد	۰/۰۳۲۶	۶۷۵۳۰	۱۸۵۹۵	۲۵۲۲۳	۳۴۸۳۹	۴۵۷۵۱	



۴-۷- متوسط هزینه‌های خوراکی و دخانی سالانه یک خانوار شهری بر حسب گروه‌های هزینه سالانه و استان: ۱۳۹۵

(هزار ریال)						(دنباله)
هزار ریال و بیش‌تر	تا ۴۸۰۰۰۰ هزار ریال	تا ۳۶۰۰۰۰ هزار ریال	تا ۲۷۰۰۰۰ هزار ریال	تا ۱۹۵۰۰۰ هزار ریال	تا ۱۶۵۰۰۰ هزار ریال	استان
۱۳۹۹۹۳	۱۰۵۲۰۴	۱۹۰۷۵	۷۵۲۴۷	۶۱۹۸۹	۵۲۴۹۹	کل کشور
۲۱۳۹۶۹	۱۰۵۸۱۳	۸۹۹۲۳	۷۰۹۰۱	۵۷۲۶۵	۵۵۰۹۷	آذربایجان شرقی
۱۰۴۱۳۸	۹۷۰۹۷	۸۱۱۴۹	۸۱۹۷۷	۶۳۵۴۰	۵۴۷۱۰	آذربایجان غربی
۱۱۴۴۹۷	۹۷۰۸۲	۹۸۵۰۳	۸۷۷۵۳	۷۴۲۹۸	۶۲۵۰۰	اردبیل
۱۳۲۷۵۶	۸۹۶۸۰	۸۴۷۴۸	۷۲۵۷۰	۵۲۹۱۱	۴۴۴۵۹	اصفهان
۱۰۵۲۰۹	۱۰۱۷۱۶	۸۴۵۸۰	۶۴۵۵۷	۵۵۱۰۵	۵۰۶۴۹	البرز
۲۰۸۱۸۴	۱۱۸۹۲۵	۱۰۱۳۵۸	۸۶۳۳۳	۷۷۸۸۹	۶۱۷۳۵	ایلام
۱۵۷۰۱۵	۱۳۲۴۷۹	۹۱۵۱۴	۸۲۲۴۲	۶۷۳۱۶	۵۶۲۰۹	بوشهر
۱۳۳۰۱۶	۹۵۸۵۸	۷۷۶۸۲	۶۴۷۵۸	۵۴۳۴۴	۴۴۸۲۵	تهران
۱۶۹۹۱۸	۱۳۳۷۶۴	۱۲۶۴۴۱	۱۱۰۸۶۴	۸۵۸۷۶	۷۳۶۴۸	چهارمحال و بختیاری
۲۰۰۸۷۴	۱۳۴۵۸۰	۹۸۵۲۲	۸۵۱۷۷	۷۱۶۶۱	۵۸۲۰۶	خراسان جنوبی
۱۶۶۲۲۵	۱۳۶۴۶۵	۱۰۷۴۹۵	۸۶۲۷۶	۶۹۱۹۴	۵۸۴۴۱	خراسان رضوی
۱۱۱۱۰۶	۱۰۹۵۳۵	۹۵۸۱۹	۷۹۷۹۳	۶۵۶۰۴	۵۷۲۲۵	خراسان شمالی
۱۶۱۶۲۹	۱۲۰۳۵۲	۱۰۷۹۵۶	۸۹۶۵۹	۷۵۴۵۸	۶۵۴۰۷	خوزستان
۲۹۵۲۵۷	۱۰۱۱۸۸	۹۶۵۸۵	۸۰۹۶۴	۶۱۵۸۰	۵۱۴۱۶	زنجان
۱۲۵۴۹۷	۶۶۳۹۱	۱۱۱۸۸۵	۸۸۱۲۲	۵۷۹۵۶	۴۷۸۵۱	سمنان
۱۸۷۳۸۲	۱۶۳۲۸۰	۱۲۸۳۳۴	۸۹۷۰۴	۷۹۱۳۲	۷۱۳۰۶	سیستان و بلوچستان
۱۱۵۰۳۵	۱۰۹۶۹۷	۸۱۱۰۹	۶۹۱۰۱	۵۸۷۶۰	۴۵۷۲۳	فارس
۳۲۴۹۱۱	۱۸۷۷۹۶	۱۰۲۰۷۳	۸۷۶۵۶	۶۸۷۵۲	۵۷۸۸۴	قزوین
۱۲۷۷۸۱	۱۱۵۴۰۷	۸۰۷۹۱	۷۵۴۳۸	۵۷۰۶۷	۴۷۳۲۱	قم
۱۲۴۰۹۳	۹۱۶۲۴	۱۰۵۹۹۴	۸۸۹۵۳	۷۶۵۷۳	۶۳۰۸۳	کردستان
۱۴۹۸۱۹	۱۱۹۰۱۷	۷۷۴۷۹	۸۳۰۳۷	۵۷۰۹۸	۴۶۸۲۹	کرمان
۱۴۹۱۳۷	۱۲۱۴۱۴	۹۳۷۳۹	۸۲۰۶۴	۶۶۱۴۲	۵۱۸۵۱	کرمانشاه
۱۴۵۹۲۰	۱۳۷۸۹۵	۱۱۴۷۰۲	۹۴۴۹۹	۸۶۱۳۴	۷۰۵۹۵	کهگیلویه و بویراحمد
۱۳۶۱۵۳	۱۰۲۰۸۱	۹۷۱۴۹	۷۰۱۴۷	۶۰۰۳۷	۵۰۴۱۴	گلستان
۱۱۵۰۰۵	۸۸۵۴۸	۸۸۳۵۹	۶۸۵۳۸	۵۶۳۱۶	۴۷۸۴۹	گیلان
۱۵۸۶۳۳	۱۲۳۷۱۴	۱۰۴۷۴۰	۹۳۲۲۳	۶۵۰۳۶	۵۵۵۹۸	لرستان
۱۶۸۱۴۳	۱۴۳۱۵۰	۱۱۰۵۸۰	۸۰۳۲۳	۶۳۳۸۷	۵۰۸۵۴	مازندران
۹۸۱۰۲	۱۱۴۸۳۰	۸۸۳۶۴	۷۹۴۶۱	۶۴۳۹۲	۵۶۶۵۴	مرکزی
۱۲۵۵۱۰	۸۵۰۸۷	۷۹۶۴۶	۶۰۸۴۵	۴۹۸۱۸	۵۵۲۰۲	هرمزگان
۱۵۸۳۳۱	۹۶۲۷۰	۹۸۱۱۲	۷۹۳۱۰	۶۸۰۲۴	۵۳۵۲۳	همدان
۲۰۸۸۹۰	۱۰۴۲۷۴	۱۰۶۰۳۱	۸۳۶۰۴	۶۶۶۹۱	۵۸۳۸۹	یزد

(۱) ضریب تغییرات (CV) فقط برای ستون کل محاسبه شده است.

۸-۴- متوسط انواع هزینه‌های غیر خوراکی سالانه یک خانوار شهری بر حسب استان: ۱۳۹۵ (هزار ریال)

اردبیل	آذربایجان غربی	آذربایجان شرقی	کل کشور	ضریب تغییرات (CV) ^(۱)	اقلام غیر خوراکی
۱۴۰۴۳۸	۱۳۴۵۷۹	۱۸۵۷۳۴	۲۱۸۱۸۵	۰/۰۱۲۱	جمع
۹۳۶۵	۱۱۵۶۵	۱۲۶۱۷	۱۱۳۸۲	۰/۰۳۳۵	پوشاک و کفش
۷۳۱۱	۹۰۷۶	۱۰۰۹۵	۹۱۰۹	۰/۰۳۵۵	پوشاک و تعمیرات آن
۲۰۵۳	۲۴۹۰	۲۵۲۲	۲۲۷۳	۰/۰۳۷۳	انواع کفش و تعمیرات آن
۴۹۴۳۵	۵۷۳۷۴	۶۲۸۴۴	۹۷۰۶۷	۰/۰۱۲۷	مسکن
۴۰۹۸۸	۴۵۹۳۹	۵۳۰۱۷	۸۷۰۸۶	۰/۰۱۳۸	اجاره‌بها و سایر هزینه‌های منزل مسکونی
۸۴۴۷	۱۱۴۳۵	۹۸۲۶	۹۹۸۱	۰/۰۰۹۴	آب و فاضلاب، سوخت و روشنایی منزل مسکونی
۹۳۲۸	۶۹۶۷	۱۲۷۷۹	۱۰۶۳۹	۰/۰۲۴۵	لوازم، اثاث و خدمات خانوار
۲۳۴۲	۱۷۹۸	۳۱۴۴	۲۲۱۵	۰/۰۵۰۷	میلان، اثاث، فرش و کفپوش و تعمیرات آن‌ها
۱۰۸	۷۲	۹۳۱	۶۳۹	۰/۱۰۹۵	لوازم و اثاث منزل
۱۳۰۴	۱۴۱۷	۲۷۶۴	۱۹۸۳	۰/۰۵۰۷	وسایل حرارتی و پخت و پز، یخچال و سایر وسایل عمده
۵۵۵	۶۲۲	۱۷۵۰	۱۱۶۹	۰/۰۸۸۸	ظروف، لوازم آشپزخانه و سایر وسایل منزل و تعمیرات آن‌ها
۴۹۷۳	۳۰۴۹	۳۹۵۹	۴۳۷۸	۰/۰۱۰۰	کالاها و لوازم مصرفی بی‌دوام و کم‌دوام منزل
۴۶	۹	۲۳۱	۲۵۳	۰/۲۶۴۵	خدمات خانگی
۲۰۹۵۵	۱۷۰۶۷	۲۷۶۳۲	۲۹۷۴۷	۰/۰۲۴۰	بهداشت و درمان
۱۱۶۳۶	۹۱۰۷	۱۷۵۹۵	۲۰۲۹۲	۰/۰۳۳۵	هزینه‌های بهداشتی و درمانی
۹۳۱۹	۷۹۶۰	۱۰۰۳۷	۹۴۵۵	۰/۰۱۴۲	هزینه بیمه‌های اجتماعی و درمانی
۲۳۵۷۸	۲۲۴۲۵	۳۱۸۴۶	۳۳۷۰۷	۰/۰۲۲۶	حمل و نقل و ارتباطات
۱۹۶۴۳	۱۶۰۹۲	۲۵۱۴۷	۲۶۲۴۸	۰/۰۲۷۵	حمل و نقل
۳۹۳۵	۶۳۳۳	۶۶۹۹	۷۴۶۰	۰/۰۱۲۸	ارتباطات
۴۳۹۵	۳۸۷۸	۸۹۱۷	۷۹۰۳	۰/۰۲۷۴	تفریحات، سرگرمی‌ها و خدمات فرهنگی
۸۴۲	۱۰۸۹	۲۲۳۴	۱۷۸۹	۰/۰۴۰۶	تفریحات و سرگرمی‌ها
۳۵۵۳	۲۷۸۹	۶۶۸۲	۶۱۱۴	۰/۰۳۱۵	تحصیل و آموزش
۲۳۳۸۳	۱۵۳۰۳	۲۹۰۹۹	۲۷۷۴۰	۰/۰۲۲۶	کالاها و خدمات متفرقه خانوار
۳۹۷۱	۲۹۹۳	۳۱۲۲	۴۱۵۸	۰/۰۱۶۶	خدمات شخصی و وسایل آرایشی
۱۰۴	۸۷۷	۱۴۷۰	۱۱۶۴	۰/۱۸۲۱	لوازم زینتی و شخصی
۶۳۲	۷۰۳	۲۵۳۷	۱۳۳۰	۰/۰۸۱۰	هزینه‌های هتل، مسافرخانه و مسافرت‌های دستجمعی
۵۱۳	۸۲۷	۴۲۱	۵۵۸	۰/۰۹۰۴	خدمات مالی و حقوقی
۱۰۷۵	۷۷۶	۸۷۱	۱۲۴۶	۰/۰۳۱۶	هزینه‌های مذهبی
۱۷۰۸۷	۹۱۲۶	۲۰۶۷۷	۱۹۲۸۴	۰/۰۲۶۳	هزینه‌های متفرقه



۴-۸- متوسط انواع هزینه‌های غیر خوراکی سالانه یک خانوار شهری بر حسب استان: ۱۳۹۵ (دنباله)

(هزار ریال)

تهران	بوشهر	ایلام	البرز	اصفهان	اقلام غیر خوراکی
۳۳۹۱۳۳	۱۷۷۵۹۳	۱۸۵۸۱۶	۲۲۶۰۲۶	۲۱۶۰۷۰	جمع
۱۱۵۸۶	۹۶۴۶	۱۶۶۴۲	۸۵۰۳	۹۴۷۲	پوشاک و کفش
۹۳۴۷	۸۴۷۳	۱۳۳۸۰	۶۸۳۸	۷۷۶۶	پوشاک و تعمیرات آن
۲۲۳۹	۱۱۷۳	۳۲۶۲	۱۶۶۶	۱۷۰۶	انواع کفش و تعمیرات آن
۱۸۳۲۷۸	۷۱۸۹۹	۴۸۴۸۹	۱۰۷۹۰۴	۸۲۵۳۷	مسکن
					اجاره‌بها و سایر هزینه‌های منزل
۱۷۲۶۳۴	۶۱۲۳۰	۴۰۲۰۸	۹۸۴۲۷	۷۱۹۹۳	مسکونی
					آب و فاضلاب، سوخت و روشنایی منزل
۱۰۶۴۵	۱۰۶۶۹	۸۲۸۰	۹۴۷۸	۱۰۵۴۳	مسکونی
۱۱۵۴۶	۸۰۱۸	۱۵۲۸۵	۶۴۲۴	۹۸۰۴	لوازم، اثاث و خدمات خانوار
					مبلمان، اثاث، فرش و کفپوش و
۲۸۰۳	۶۵۰	۴۲۱۱	۸۹۲	۱۷۱۷	تعمیرات آن‌ها
۶۷۱	۱۲۵	۸۱۳	۱۵۷	۵۹۴	لوازم و اثاث منزل
					وسایل حرارتی و پخت و پز، یخچال و
۱۸۴۹	۱۹۰۹	۲۳۵۵	۱۰۲۰	۲۰۷۰	سایر وسایل عمده
					ظروف، لوازم آشپزخانه و سایر وسایل
۷۷۱	۷۵۹	۱۶۹۳	۳۸۹	۱۵۱۸	منزل و تعمیرات آن‌ها
					کالاها و لوازم مصرفی بی‌دوام و کم‌دوام
۴۷۳۷	۴۵۷۵	۶۲۱۲	۳۹۴۱	۳۷۳۹	منزل
۷۱۵	.	.	۲۴	۱۶۷	خدمات خانگی
۴۱۷۱۰	۱۸۸۱۴	۲۸۴۴۱	۳۳۳۷۷	۳۶۶۱۶	بهداشت و درمان
۳۰۲۲۱	۱۰۸۶۸	۱۷۴۲۷	۲۲۱۶۲	۲۷۱۵۸	هزینه‌های بهداشتی و درمانی
۱۱۴۸۹	۷۹۴۶	۱۱۰۱۴	۱۱۲۱۵	۹۴۵۸	هزینه بیمه‌های اجتماعی و درمانی
۴۴۶۵۸	۳۳۸۹۴	۳۵۱۹۹	۳۶۰۸۳	۳۷۰۸۴	حمل و نقل و ارتباطات
۳۴۵۱۰	۲۵۴۴۷	۲۸۴۳۶	۲۹۲۶۷	۲۹۰۳۸	حمل و نقل
۱۰۱۴۷	۸۴۴۷	۶۷۶۳	۶۸۱۶	۸۰۴۷	ارتباطات
					تفریحات، سرگرمی‌ها و خدمات
۱۲۱۰۳	۶۴۲۱	۶۸۳۲	۵۶۵۵	۷۸۵۹	فرهنگی
۲۷۷۷	۱۲۹۵	۱۸۷۲	۹۹۴	۱۴۸۰	تفریحات و سرگرمی‌ها
۹۳۲۶	۵۱۲۵	۴۹۶۰	۴۶۶۱	۶۳۷۹	تحصیل و آموزش
۳۴۲۵۱	۲۸۹۰۲	۳۴۹۲۹	۲۸۰۷۹	۳۲۶۹۹	کالاها و خدمات متفرقه خانوار
۵۱۳۸	۲۵۶۵	۴۰۰۶	۳۸۱۶	۴۱۹۲	خدمات شخصی و وسایل آرایشی
۱۳۵۳	۲۰۴	۳۱۱۶	-۱۰۳	۱۱۸۸	لوازم زینتی و شخصی
					هزینه‌های هتل، مسافرخانه و
۱۳۰۹	۲۷۴۶	۹۷۰	۱۰۸۱	۳۴۳۳	مسافرت‌های دستجمعی
۵۴	۶۱۷	۵۹۰	۲۳۳	۱۲۷۷	خدمات مالی و حقوقی
۱۳۹۵	۱۵۲۸	۱۱۵۷	۸۱۱	۲۲۲۴	هزینه‌های مذهبی
۲۵۰۰۱	۲۱۲۴۱	۲۵۰۹۱	۲۲۲۴۱	۲۰۳۸۵	هزینه‌های متفرقه



۸-۴- متوسط انواع هزینه‌های غیر خوراکی سالانه یک خانوار شهری بر حسب استان: ۱۳۹۵ (دنباله)

(هزار ریال)

سمنان	زنجان	خوزستان	خراسان شمالی	خراسان رضوی	خراسان جنوبی	چهارمحال و بختیاری	اقلام غیر خوراکی
۱۳۳۴۹۴	۱۴۹۶۶۷	۱۹۹۰۱۹	۱۶۸۸۱۷۰	۱۷۳۰۳۰	۱۲۶۷۱۰	۲۰۹۴۶۵	جمع
۸۵۱۴	۸۹۲۸	۱۰۰۲۷	۱۴۵۷۹	۹۹۳۴	۱۳۹۲۹	۱۵۷۹۰	پوشاک و کفش
۶۷۶۶	۶۸۹۳	۷۸۸۱	۱۱۹۱۱	۷۹۰۳	۱۱۱۴۹	۱۲۵۰۴	پوشاک و تعمیرات آن
۱۷۴۸	۲۰۳۴	۲۱۴۶	۲۶۶۸	۲۰۳۱	۲۷۸۱	۳۲۸۵	انواع کفش و تعمیرات آن
۴۸۲۶۰	۴۸۹۳۲	۶۶۵۲۰	۵۵۹۷۱	۸۶۷۸۶	۳۴۲۰۰	۵۸۱۰۳	مسکن
۳۹۱۰۶	۳۸۳۳۴	۵۴۹۸۹	۴۶۸۰۶	۷۷۸۰۱	۲۷۹۱۹	۴۸۹۳۱	اجاره‌بها و سایر هزینه‌های منزل مسکو. آب و فاضلاب، سوخت و روشنایی
۹۱۵۴	۱۰۵۹۸	۱۱۵۳۲	۹۱۶۵	۸۹۸۵	۶۲۸۱	۹۱۷۲	منزل مسکونی
۴۶۴۹	۱۲۱۶۱	۱۲۴۲۲	۱۰۲۷۴	۸۵۶۷	۱۱۷۴۶	۱۹۳۶۹	لوازم، اثاث و خدمات خانوار
							میلان، اثاث، فرش و کفپوش و تعمیرات آن‌ها
۵۸۴	۳۶۷۵	۱۷۹۸	۱۹۴۳	۱۶۱۸	۳۳۹۴	۶۵۳۴	لوازم و اثاث منزل
۱۳۳	۵۳۰	۱۸۹	۵۰۸	۸۶۶	۲۲۴۳	۱۴۴۸	وسایل حرارتی و پخت و پز، یخچال و سایر وسایل عمده
۹۰۵	۲۴۶۲	۳۸۰۲	۲۱۴۰	۱۱۶۰	۱۶۴۳	۳۸۷۵	ظروف، لوازم آشپزخانه و سایر وسایل منزل و تعمیرات آن‌ها
۲۹۱	۱۲۳۶	۶۵۱	۱۸۲۰	۱۱۷۷	۱۳۰۲	۱۲۲۹	کالاها و لوازم مصرفی بی‌دوام و کم‌دوام منزل
۲۷۲۹	۴۰۵۲	۵۸۶۹	۳۸۱۷	۳۴۱۵	۲۹۰۱	۶۱۷۰	خدمات خانگی
۷	۲۰۷	۱۱۳	۴۶	۳۳۱	۲۶۲	۱۱۳	بهداشت و درمان
۲۱۸۱۹	۱۹۵۳۰	۳۶۹۴۷	۲۳۳۹۹	۱۶۰۱۲	۱۴۸۲۸	۳۲۵۹۰	هزینه‌های بهداشتی و درمانی
۱۱۱۲۶	۱۰۱۹۳	۲۸۵۶۷	۱۳۳۰۹	۸۹۵۹	۸۱۱۳	۲۱۰۲۹	هزینه بیمه‌های اجتماعی و درمانی
۱۰۶۹۳	۹۳۳۷	۸۳۸۰	۱۰۰۹۰	۷۰۵۳	۶۷۱۵	۱۱۵۶۱	حمل و نقل و ارتباطات
۲۷۳۷۷	۲۵۹۵۳	۳۹۱۲۴	۲۹۱۳۵	۲۳۸۸۵	۲۳۶۳۳	۳۳۴۹۲	حمل و نقل
۲۱۶۵۸	۱۸۷۵۶	۳۰۸۴۲	۲۳۶۵۴	۱۸۶۳۷	۱۸۰۱۷	۲۴۳۶۸	ارتباطات
۵۷۱۸	۷۱۹۷	۸۲۸۱	۵۴۸۱	۵۲۴۸	۵۶۱۶	۹۱۲۴	تفریحات، سرگرمی‌ها و خدمات فرهنگی
۴۰۰۰	۶۷۲۸	۷۵۶۳	۷۲۶۸	۵۸۹۱	۳۹۵۴	۸۲۱۰	تفریحات و سرگرمی‌ها
۸۸۹	۲۷۴۳	۱۱۰۲	۱۶۲۶	۶۶۲	۱۵۳۵	۲۹۲۱	تحصیل و آموزش
۳۱۱۰	۳۹۸۵	۶۴۶۱	۵۶۴۲	۵۲۲۹	۲۴۱۹	۵۲۸۹	کالاها و خدمات متفرقه خانوار
۱۸۸۷۵	۲۷۴۳۴	۲۶۴۱۶	۲۸۲۴۴	۲۱۹۵۵	۲۴۴۲۰	۴۱۹۱۲	خدمات شخصی و وسایل آرایشی
۳۱۱۵	۳۸۳۳	۴۶۲۶	۴۱۳۹	۳۱۸۳	۴۱۶۲	۵۷۷۳	لوازم زینتی و شخصی
-۴۲۳	۲۴۰۵	۲۳۲	۱۱۳۵	۱۵۳۱	۳۰۶۱	۴۵۵۵	هزینه‌های هتل، مسافرخانه و مسافرت‌های دستجمعی
۱۳۷۴	۱۲۳۰	۸۴۴	۴۴۲	۱۰۶۴	۱۲۹۰	۱۲۴۵	خدمات مالی و حقوقی
۳۳۸	۷۶۰	۷۹۹	۶۸۷	۳۹۸	۲۹۰	۵۰۸۹	هزینه‌های مذهبی
۱۰۰۸	۱۵۱۶	۵۶۲	۱۲۹۵	۱۵۲۵	۱۲۲۰	۱۱۹۶	هزینه‌های متفرقه
۱۳۴۶۳	۱۷۶۹۱	۱۹۳۵۴	۲۰۵۴۶	۱۴۲۵۳	۱۴۳۹۶	۲۴۰۵۳	



۴-۸- متوسط انواع هزینه‌های غیر خوراکی سالانه یک خانوار شهری بر حسب استان: ۱۳۹۵ (دنباله)

(هزار ریال)

کردستان	قم	قزوین	فارس	سیستان و بلوچستان	اقلام غیر خوراکی
۱۴۳۰۱۹	۱۸۵۰۲۲	۱۶۹۷۴۳	۲۲۰۰۴۴	۱۲۶۸۲۳	جمع
۱۲۹۳۹	۱۰۱۷۰	۱۲۲۴۰	۱۲۶۲۷	۱۱۱۲۸	پوشاک و کفش
۱۰۰۶۴	۸۵۰۵	۹۹۵۷	۱۰۰۴۰	۹۵۹۲	پوشاک و تعمیرات آن
۲۸۷۵	۱۶۶۵	۲۲۸۳	۲۵۸۷	۱۵۳۵	انواع کفش و تعمیرات آن
۵۶۵۸۸	۷۵۳۸۰	۶۴۷۰۲	۹۷۰۲۲	۴۷۸۱۸	مسکن
					اجاره‌بها و سایر هزینه‌های منزل مسکونی
۴۶۰۷۵	۶۸۴۵۱	۵۵۳۲۶	۸۸۵۶۸	۳۸۸۴۱	آب و فاضلاب، سوخت و روشنایی منزل مسکونی
۱۰۵۱۳	۶۹۲۹	۹۳۷۷	۸۴۵۴	۸۹۷۸	لوازم، اثاث و خدمات خانوار
۱۱۶۲۰	۱۱۲۳۶	۹۷۱۴	۱۰۰۸۵	۹۵۶۷	مبلمان، اثاث، فرش و کفپوش و تعمیرات آن‌ها
۲۳۰۵	۱۸۷۰	۱۵۶۸	۲۱۱۴	۲۳۵۵	لوازم و اثاث منزل
۳۰۱	۱۴۶۴	۱۵۰	۴۰۸	۳۵۸	وسایل حرارتی و پخت و پز، یخچال و سایر وسایل عمده
۲۵۴۵	۲۲۶۳	۱۹۶۷	۱۵۱۴	۱۸۵۶	ظروف، لوازم آشپزخانه و سایر وسایل منزل و تعمیرات آن‌ها
۱۱۵۹	۱۵۳۸	۵۲۵	۱۳۹۷	۷۸۸	کالاها و لوازم مصرفی بی‌دوام و کم‌دوام منزل
۵۳۰۶	۴۰۹۱	۵۴۳۰	۴۵۸۷	۴۲۰۷	خدمات خانگی
۳	۹	۷۵	۶۶	۳	بهداشت و درمان
۱۸۴۷۸	۳۳۸۸۸	۲۶۷۲۳	۳۲۷۸۷	۱۲۷۰۲	هزینه‌های بهداشتی و درمانی
۱۱۸۹۵	۲۶۴۶۲	۱۶۱۵۲	۲۴۳۰۶	۶۶۵۶	هزینه بیمه‌های اجتماعی و درمانی
۶۵۸۳	۷۴۲۶	۱۰۵۷۲	۸۴۸۱	۶۰۴۶	حمل و نقل و ارتباطات
۲۰۵۲۳	۲۷۷۵۳	۲۶۳۶۳	۳۵۵۸۳	۲۳۲۳۸	حمل و نقل
۱۴۷۸۸	۲۱۰۳۶	۲۰۹۲۳	۲۷۴۲۵	۱۹۶۶۱	ارتباطات
۵۷۳۵	۶۷۱۷	۵۴۴۰	۸۱۵۸	۳۵۷۸	تفریحات، سرگرمی‌ها و خدمات فرهنگی
۴۲۷۹	۶۱۸۱	۶۳۴۸	۸۰۶۰	۴۲۶۴	تفریحات و سرگرمی‌ها
۱۶۵۹	۲۲۲۲	۱۷۷۱	۱۷۱۹	۷۶۸	تحصیل و آموزش
۲۶۲۰	۳۹۵۹	۴۵۷۷	۶۳۴۰	۳۴۹۶	کالاها و خدمات متفرقه خانوار
۱۸۵۹۲	۲۰۴۱۵	۲۳۶۵۲	۲۳۸۷۹	۱۸۱۰۶	خدمات شخصی و وسایل آرایشی
۴۰۹۹	۲۸۲۷	۴۱۹۳	۴۴۶۰	۲۳۱۵	لوازم زینتی و شخصی
۵۲۶	۷۹۴	۷۳۸	۱۷۴۸	۱۲۰۹	هزینه‌های هتل، مسافرخانه و مسافرت‌های دستجمعی
۲۸۶	۱۴۵۵	۱۸۸	۱۰۴۴	۳۶۴	خدمات مالی و حقوقی
۴۹۰	۳۸۹	۷۷۱	۶۴۵	۳۶۴	هزینه‌های مذهبی
۳۶۷	۲۵۳۸	۷۹۲	۱۰۳۳	۶۰۶	هزینه‌های متفرقه
۱۲۸۲۴	۱۲۴۱۲	۱۶۹۶۹	۱۴۹۶۸	۱۳۲۴۸	



۴-۸- متوسط انواع هزینه‌های غیر خوراکی سالانه یک خانوار شهری بر حسب استان: ۱۳۹۵ (دنباله)

(هزار ریال)

گیلان	گلستان	کهگیلویه و بویراحمد	کرمانشاه	کرمان	اقلام غیر خوراکی
۲۲۸۳۶۵	۱۵۹۷۸۲	۱۶۰۰۴۷	۱۷۱۹۵۷	۱۱۸۷۵۷	جمع
۱۷۰۶۴	۸۵۹۶	۲۲۰۵۶	۱۴۷۲۳	۶۵۹۹	پوشاک و کفش
۱۳۷۷۴	۷۱۸۵	۱۷۱۳۹	۱۱۱۵۲	۴۸۸۱	پوشاک و تعمیرات آن
۳۲۸۹	۱۴۱۱	۴۹۱۸	۳۵۷۱	۱۷۱۸	انواع کفش و تعمیرات آن
۷۹۵۲۵	۶۱۴۸۸	۵۱۰۰۴	۷۰۹۱۵	۴۹۹۴۲	مسکن
۶۸۱۰۱	۴۹۹۵۹	۴۶۴۵۲	۵۹۲۵۹	۴۱۲۷۵	اجاره‌بها و سایر هزینه‌های منزل مسکونی
۱۱۴۲۴	۱۱۵۲۹	۴۵۵۲	۱۱۶۵۶	۸۶۶۶	آب و فاضلاب، سوخت و روشنایی منزل مسکونی
۱۲۵۰۹	۸۴۵۶	۱۱۴۳۵	۱۱۵۰۳	۶۱۰۱	لوازم، اثاث و خدمات خانوار
۱۹۳۳	۱۶۶۵	۱۴۱۸	۲۵۱۴	۱۵۷۰	مبلمان، اثاث، فرش و کفپوش و تعمیرات آن‌ها
۱۹۸۶	۱۰	۹۳۲	۳۸۱	۱۵۵	لوازم و اثاث منزل
۲۴۵۱	۲۲۱۶	۱۲۰۶	۱۶۸۹	۸۱۷	وسایل حرارتی و پخت و پز، یخچال و سایر وسایل عمده
۱۵۱۱	۶۸۶	۳۷۹۲	۱۵۸۶	۲۵۷	ظروف، لوازم آشپزخانه و سایر وسایل منزل و تعمیرات آن‌ها
۴۵۱۶	۳۶۸۴	۴۰۸۷	۵۰۷۵	۳۳۰۳	کالاها و لوازم مصرفی بی‌دوام و کم‌دوام منزل
۱۱۲	۱۹۴	۰	۲۵۹	۰	خدمات خانگی
۳۴۷۶۴	۲۳۷۶۸	۱۲۶۹۴	۲۶۰۱۰	۱۴۳۳۱	بهداشت و درمان
۲۳۰۳۷	۱۲۷۱۹	۷۹۵۷	۱۷۱۱۸	۷۴۸۹	هزینه‌های بهداشتی و درمانی
۱۱۷۲۸	۱۱۰۴۹	۴۷۳۷	۸۸۹۲	۶۸۴۲	هزینه بیمه‌های اجتماعی و درمانی
۴۲۳۸۸	۳۳۱۷۷	۲۸۳۸۷	۲۲۴۱۹	۱۹۲۴۹	حمل و نقل و ارتباطات
۳۵۷۷۶	۲۸۴۹۷	۲۲۹۵۱	۱۵۳۳۵	۱۴۳۴۵	حمل و نقل
۶۶۱۲	۴۶۸۰	۵۴۳۶	۷۰۸۴	۴۹۰۴	ارتباطات
۹۰۵۲	۴۴۳۲	۷۹۳۴	۶۱۲۷	۳۵۴۸	تفریحات، سرگرمی‌ها و خدمات فرهنگی
۲۷۵۵	۷۵۸	۴۱۴۳	۲۰۶۸	۲۵۹	تفریحات و سرگرمی‌ها
۶۲۹۷	۳۶۷۵	۳۷۹۱	۴۰۵۸	۳۲۸۸	تحصیل و آموزش
۳۳۰۶۳	۱۹۸۶۵	۲۶۵۳۷	۲۰۲۶۰	۱۸۹۸۷	کالاها و خدمات متفرقه خانوار
۵۴۷۱	۲۶۶۴	۷۶۰۲	۳۷۳۹	۲۷۴۱	خدمات شخصی و وسایل آرایشی
۳۴۶۷	۸۹۹	۹۷۱	-۲۶۴۷	۳۷۴	لوازم زینتی و شخصی
۲۲۷۶	۲۷۴	۸۵۸	۳۷۷	۱۷۵	هزینه‌های هتل، مسافرخانه و مسافرت‌های دستجمعی
۶۹۸	۴۹۱	۶۲	۵۳۳	۴۵۲	خدمات مالی و حقوقی
۹۲۲	۶۲۰	۱۰۶۴	۱۶۳۵	۴۹۴	هزینه‌های مذهبی
۲۰۲۲۸	۱۴۹۱۷	۱۵۹۸۱	۱۶۶۲۳	۱۴۷۵۲	هزینه‌های متفرقه



۸-۴- متوسط انواع هزینه‌های غیر خوراکی سالانه یک خانوار شهری بر حسب استان: ۱۳۹۵ (دنباله)

(هزار ریال)

یزد	همدان	هرمزگان	مرکزی	مازندران	لرستان	اقلام غیر خوراکی
۱۷۱۳۰۲	۱۹۸۰۳۵	۱۹۹۳۷۱	۱۶۹۳۸۹	۲۲۰۶۵۹	۱۵۰۲۹۵	جمع
۹۰۷۵	۱۲۳۶۳	۱۰۱۸۳	۱۲۵۷۴	۱۵۷۲۵	۱۱۲۶۶	پوشاک و کفش
۶۹۳۲	۹۸۹۶	۷۸۲۴	۱۰۳۷۱	۱۲۴۶۶	۸۸۴۸	پوشاک و تعمیرات آن
۲۱۴۳	۲۴۶۷	۲۳۵۹	۲۲۰۳	۳۲۵۸	۲۴۱۹	انواع کفش و تعمیرات آن
۷۶۵۴۰	۷۰۸۸۳	۷۴۹۵۲	۵۷۱۰۸	۸۰۰۰۶	۵۸۴۷۱	مسکن
						اجاره‌بها و سایر هزینه‌های منزل
۷۰۵۸۳	۶۰۴۶۲	۶۶۳۶۳	۴۸۳۹۹	۶۷۴۶۸	۴۸۹۳۵	مسکونی
						آب و فاضلاب، سوخت و روشنایی
۵۹۵۷	۱۰۴۲۱	۸۵۸۸	۸۷۰۹	۱۲۵۳۸	۹۵۳۶	منزل مسکونی
۸۸۲۱	۱۲۷۱۴	۱۰۱۰۲	۱۴۲۲۴	۱۵۳۷۱	۱۱۰۷۰	لوازم، اثاث و خدمات خانوار
						مبلمان، اثاث، فرش و کفپوش و
۱۳۲۸	۳۶۵۹	۲۳۰۴	۳۶۹۹	۱۷۷۰	۱۵۰۳	تعمیرات آن‌ها
۶۹۱	۴۷۶	۶۶۴	۸۰۳	۱۲۴۸	۱۳۹۴	لوازم و اثاث منزل
						وسایل حرارتی و پخت و پز، یخچال و
۱۱۸۵	۳۳۱۶	۱۷۳۰	۲۵۳۹	۲۹۳۱	۱۸۹۲	سایر وسایل عمده
						ظروف، لوازم آشپزخانه و سایر وسایل
۱۰۲۴	۱۵۴۴	۷۷۵	۲۲۹۷	۳۷۸۲	۱۸۷۷	منزل و تعمیرات آن‌ها
						کالاها و لوازم مصرفی بی‌دوام و کم‌دوام
۴۵۹۳	۳۷۰۴	۴۶۲۹	۴۶۲۴	۵۴۷۹	۴۳۲۱	منزل
.	۱۴	.	۲۶۱	۱۶۲	۸۳	خدمات خانگی
۱۸۸۳۳	۲۸۰۰۸	۳۴۹۲۷	۲۲۹۳۱	۲۷۰۱۰	۱۷۸۷۰	بهداشت و درمان
۹۳۵۷	۱۹۲۹۰	۲۳۲۳۸	۱۵۴۶۲	۱۶۰۴۷	۱۱۹۰۴	هزینه‌های بهداشتی و درمانی
۹۴۷۶	۸۷۱۸	۱۱۶۹۰	۷۴۶۹	۱۰۹۶۲	۵۹۶۶	هزینه بیمه‌های اجتماعی و درمانی
۲۴۸۰۲	۳۸۲۳۴	۳۴۹۶۱	۲۷۹۸۲	۳۳۹۷۹	۲۲۰۹۴	حمل و نقل و ارتباطات
۱۹۲۲۶	۳۰۵۸۱	۲۶۳۴۹	۲۲۰۸۶	۲۵۸۶۳	۱۵۷۲۴	حمل و نقل
۵۵۷۷	۷۶۵۳	۸۶۱۲	۵۸۹۷	۸۱۱۶	۶۳۷۰	ارتباطات
						تفریحات، سرگرمی‌ها و خدمات
۵۰۳۱	۶۲۴۸	۸۶۲۵	۶۵۹۴	۱۰۸۹۳	۶۸۳۱	فرهنگی
۲۳۸	۲۱۱۷	۱۳۳۱	۲۳۳۳	۲۳۷۵	۲۱۳۳	تفریحات و سرگرمی‌ها
۴۷۹۳	۴۱۳۱	۷۲۹۵	۴۲۶۱	۸۵۱۸	۴۶۹۷	تحصیل و آموزش
۲۸۱۹۸	۲۹۵۸۴	۲۵۶۲۱	۲۷۹۷۷	۳۷۶۷۶	۲۲۶۹۴	کالاها و خدمات متفرقه خانوار
۳۹۳۸	۳۴۹۰	۴۲۷۴	۴۶۸۵	۵۷۴۳	۲۸۰۹	خدمات شخصی و وسایل آرایشی
۱۷۳۹	۷۵۷	-۳۴۰	۹۹۳	۳۱۱۰	۱۱۲۶	لوازم زینتی و شخصی
						هزینه‌های هتل، مسافرخانه و
۱۶۷۴	۲۶۶۶	۸۶۹	۹۱۰	۴۸۴	۱۰۶۰	مسافرت‌های دستجمعی
۱۶۴۶	۱۰۱۸	۷۱۲	۴۸۴	۵۱۴	۴۶۷	خدمات مالی و حقوقی
۱۲۱۲	۱۳۶۷	۸۳۳	۲۰۲۱	۱۷۳۴	۴۹۴	هزینه‌های مذهبی
۱۷۹۹۰	۲۰۲۸۷	۱۹۲۷۲	۱۸۸۸۴	۲۶۰۹۰	۱۶۷۳۸	هزینه‌های متفرقه

(۱) ضریب تغییرات (CV) فقط برای ستون کل محاسبه شده است.

۴-۹- متوسط انواع هزینه‌های خوراکی و دخانی سالانه یک خانوار شهری بر حسب استان: ۱۳۹۵ (هزار ریال)

اردبیل	آذربایجان غربی	آذربایجان شرقی	کل کشور	ضریب تغییرات (CV) ^(۱)	اقلام خوراکی و دخانی
۶۳۸۵۴	۵۱۶۹۱	۶۲۸۳۳	۶۶۶۳۶	۰/۰۰۸۶	جمع
					آرد، رشته، غلات، نان و فرآورده‌های
۱۵۴۷۵	۱۴۰۶۲	۱۳۶۸۹	۱۴۵۸۳	۰/۰۱۱۰	آن
۶۵۶	۶۳۲	۸۱۷	۸۵۸	۰/۰۱۵۱	آرد و رشته
۵۳۶۲	۵۶۴۷	۵۲۸۱	۷۳۴۵	۰/۰۲۰۰	غلات
۸۳۵۰	۷۲۱۶	۶۸۴۵	۵۷۴۱	۰/۰۰۷۱	انواع نان
۱۱۰۷	۵۶۶	۷۴۶	۶۴۰	۰/۰۱۸۷	بیسکویت، کیک و ویفر
۱۲۴۳۹	۸۸۶۸	۱۰۶۴۵	۱۴۰۷۷	۰/۰۱۱۱	گوشت
۶۷۵۹	۳۷۰۰	۶۷۴۴	۷۴۹۰	۰/۰۱۵۱	گوشت دام
۴۲۰۰	۴۷۳۷	۲۷۱۶	۴۶۵۷	۰/۰۰۸۶	گوشت پرندگان
۱۴۸۰	۴۳۰	۱۱۸۴	۱۹۳۰	۰/۰۲۲۲	گوشت حیوانات دریایی
۶۴۹۹	۶۹۷۱	۸۰۹۱	۷۴۲۲	۰/۰۰۸۸	شیر و فرآورده‌های آن و تخم پرندگان
۱۶۹۵	۱۹۲۱	۲۴۴۹	۱۹۹۳	۰/۰۱۴۵	انواع شیر
۳۴۶۵	۳۸۶۳	۴۴۷۳	۴۳۲۸	۰/۰۱۰۴	فرآورده‌های شیر
۱۳۳۸	۱۱۸۸	۱۱۷۰	۱۱۰۱	۰/۰۰۷۹	انواع تخم پرندگان
۱۸۱۶	۲۰۰۵	۲۳۷۷	۲۳۷۷	۰/۰۱۲۶	روغن‌ها و چربی‌ها
۰	۸۱	۳۰۰	۱۶۴	۰/۱۲۹۸	روغن‌ها و چربی‌های حیوانی
۱۸۱۶	۱۹۲۵	۲۰۷۷	۲۲۱۲	۰/۰۰۹۶	روغن‌های نباتی
۹۴۲۴	۹۲۵۸	۱۰۰۱۲	۱۱۳۴۴	۰/۰۰۹۷	میوه‌ها و سبزی‌ها
۴۶۱۲	۴۴۵۵	۴۸۰۲	۵۹۶۶	۰/۰۱۳۰	انواع میوه
۴۷۸۷	۴۷۹۹	۵۱۵۸	۵۳۲۶	۰/۰۰۸۰	انواع سبزی
					میوه‌ها و سبزی‌های آماده (برای مصرف
۲۵	۴	۵۲	۵۱	۰/۰۶۶۷	در منزل)
۳۴۲۲	۲۴۷۴	۳۷۲۸	۴۰۰۸	۰/۰۲۱۴	خشکبار و حبوب
۲۰۳۸	۱۳۶۸	۱۹۵۴	۲۵۲۴	۰/۰۳۰۶	خشکبار
۱۳۸۴	۱۱۰۶	۱۷۷۴	۱۴۸۳	۰/۰۱۵۳	حبوب
					قند، شکر، شیرینی‌ها، چای، قهوه و
۵۵۶۴	۴۲۴۲	۵۳۱۴	۵۱۷۳	۰/۰۱۱۶	کاکائو
۱۸۲۶	۱۳۲۵	۱۳۱۱	۱۲۱۸	۰/۰۱۱۹	قند و شکر
۲۰۴۲	۱۱۹۱	۲۴۹۰	۲۴۶۱	۰/۰۲۰۲	انواع شیرینی‌ها و مرباها
۱۶۹۶	۱۷۲۶	۱۵۱۲	۱۴۹۵	۰/۰۱۰۹	چای، قهوه و کاکائو
					ادویه‌ها، چاشنی‌ها و سایر ترکیب‌های
۱۹۸۶	۹۲۱	۱۵۰۱	۲۲۰۹	۰/۰۱۳۸	خوراکی
۷۰۶	۲۷۹	۵۱۳	۶۸۰	۰/۰۲۰۹	انواع ادویه
۱۲۸۱	۶۴۲	۹۸۹	۱۵۲۹	۰/۰۱۴۳	چاشنی‌ها و سایر ترکیب‌های خوراکی
۷۲۲۸	۲۸۹۱	۷۴۷۵	۵۴۴۲	۰/۰۳۷۰	نوشابه‌ها، غذاهای آماده و دخانی‌ها
۲۵۲۱	۷۲۱	۹۴۹	۱۵۱۱	۰/۰۱۵۱	انواع نوشابه
۲۸۱۲	۷۴۴	۴۵۵۵	۲۶۶۷	۰/۰۷۱۵	غذاهای آماده و تنقلات
۱۸۹۵	۱۴۲۶	۱۹۷۰	۱۲۶۴	۰/۰۳۴۲	دخانی‌ها



۴-۹- متوسط انواع هزینه‌های خوراکی و دخانی سالانه یک خانوار شهری بر حسب استان: ۱۳۹۵ (دنباله)

تهران	بوشهر	ایلام	البرز	اصفهان	اقلام خوراکی و دخانی
۷۵۵۰۹	۶۷۲۷۷	۷۵۰۹۰	۶۲۰۵۹	۶۰۴۷۴	جمع
					آرد، رشته، غلات، نان و فرآورده‌های
۱۵۴۸۸	۱۴۰۴۹	۱۶۸۱۴	۱۳۸۲۹	۱۲۲۸۹	آن
۹۵۸	۷۳۸	۷۲۳	۸۲۰	۵۸۶	آرد و رشته
۸۵۷۴	۵۹۴۰	۸۹۱۵	۷۵۲۵	۵۵۷۳	غلات
۵۲۹۲	۶۲۸۹	۶۱۸۰	۴۷۴۰	۵۵۸۷	انواع نان
۶۶۴	۱۰۸۱	۹۹۶	۷۴۴	۵۴۳	بیسکویت، کیک و ویفر
۱۶۶۶۲	۱۵۴۲۵	۱۷۶۲۸	۱۲۱۰۰	۱۲۷۶۳	گوشت
۹۴۹۵	۴۷۱۶	۹۸۷۳	۶۶۴۷	۷۵۸۶	گوشت دام
۵۰۸۶	۴۳۵۵	۶۱۶۸	۳۶۱۷	۳۷۰۵	گوشت پرندگان
۲۰۸۲	۶۳۵۴	۱۵۸۷	۱۸۳۶	۱۴۷۱	گوشت حیوانات دریایی
۹۵۸۲	۵۷۹۱	۵۵۰۷	۷۳۹۰	۶۷۷۰	شیر و فرآورده‌های آن و تخم پرندگان
۲۹۸۸	۱۰۷۵	۱۰۹۴	۱۵۳۸	۱۶۵۰	انواع شیر
۵۵۸۵	۳۴۵۰	۳۳۷۹	۴۷۹۶	۴۰۸۰	فرآورده‌های شیر
۱۰۱۰	۱۲۶۶	۱۰۳۵	۱۰۵۶	۱۰۳۹	انواع تخم پرندگان
۲۲۷۵	۲۷۰۷	۳۱۷۴	۱۸۱۸	۱۹۲۵	روغن‌ها و چربی‌ها
۵۶	۱۲	۸۲۱	۲۰	۱۲	روغن‌ها و چربی‌های حیوانی
۲۲۱۹	۲۶۹۵	۲۳۵۳	۱۷۹۸	۱۹۱۳	روغن‌های نباتی
۱۲۹۴۳	۱۴۴۸۵	۱۱۷۳۴	۹۹۸۴	۱۰۸۹۷	میوه‌ها و سبزی‌ها
۷۲۸۵	۷۰۰۲	۶۰۰۰	۴۸۸۹	۶۴۱۱	انواع میوه
۵۶۰۳	۷۴۲۸	۵۶۸۹	۵۰۳۱	۴۴۶۴	انواع سبزی
					میوه‌ها و سبزی‌های آماده (برای مصرف
۵۴	۵۵	۴۵	۶۴	۲۲	در منزل)
۴۰۳۸	۴۰۶۸	۴۹۲۴	۴۴۱۹	۴۰۸۵	خشکبار و حبوب
۲۸۹۵	۱۹۲۲	۳۲۰۲	۲۷۷۴	۲۷۱۸	خشکبار
۱۱۴۳	۲۱۴۶	۱۷۲۲	۱۶۴۶	۱۳۶۷	حبوب
					قند، شکر، شیرینی‌ها، چای، قهوه و
۵۳۴۹	۳۷۲۶	۷۴۶۴	۴۹۰۰	۵۱۱۳	کاکائو
۱۰۰۸	۱۰۵۷	۱۵۹۸	۹۷۴	۸۹۹	قند و شکر
۲۹۳۶	۱۷۰۰	۳۳۳۸	۲۳۹۵	۲۸۶۶	انواع شیرینی‌ها و مرباها
۱۴۰۶	۹۶۹	۲۵۲۸	۱۵۳۲	۱۳۴۸	چای، قهوه و کاکائو
					ادویه‌ها، چاشنی‌ها و سایر ترکیب‌های
۲۴۵۰	۲۲۱۳	۲۶۸۵	۲۳۱۶	۱۵۱۹	خوراکی
۵۹۵	۵۲۶	۱۲۴۳	۸۱۴	۴۱۷	انواع ادویه
۱۸۵۵	۱۶۸۸	۱۴۴۲	۱۵۰۲	۱۱۰۲	چاشنی‌ها و سایر ترکیب‌های خوراکی
۶۷۲۲	۴۸۱۱	۵۱۵۹	۵۳۰۲	۵۱۱۴	نوشابه‌ها، غذاهای آماده و دخانی‌ها
۱۵۳۸	۲۱۵۳	۱۶۶۱	۱۶۹۴	۶۲۹	انواع نوشابه
۳۸۲۲	۲۰۰۸	۲۹۱۴	۲۳۷۱	۳۲۵۰	غذاهای آماده و تنقلات
۱۳۶۳	۶۵۰	۵۸۴	۱۲۳۸	۱۲۳۵	دخانی‌ها



۹-۴- متوسط انواع هزینه‌های خوراکی و دخانی سالانه یک خانوار شهری بر حسب استان: ۱۳۹۵ (دنباله)

(هزار ریال)

سمنان	زنجان	خوزستان	خراسان شمالی	خراسان رضوی	خراسان جنوبی	چهارمحال و بختیاری	اقلام خوراکی و دخانی
۴۸۶۴۸	۵۷۷۷۰	۷۹۲۴۸	۶۲۸۶۶	۷۰۳۲۹	۵۸۱۶۹	۹۵۳۶۷	جمع
							آرد، رشته، غلات، نان و فراورده‌های
۱۱۵۷۳	۱۴۶۰۶	۱۵۱۵۶	۱۶۸۲۱	۱۶۲۴۱	۱۴۲۴۶	۱۷۷۶۸	آن
۵۱۹	۷۵۶	۱۷۱۳	۱۲۱۵	۱۰۶۷	۵۵۴	۲۰۸۶	آرد و رشته
۶۴۶۵	۵۴۰۵	۶۷۵۱	۸۴۵۳	۸۵۱۶	۵۷۷۶	۱۰۰۱۰	غلات
۴۲۲۹	۸۰۸۳	۵۸۸۱	۶۶۸۶	۶۱۱۹	۷۵۲۸	۴۵۳۴	انواع نان
۳۶۱	۳۶۲	۸۱۰	۴۶۷	۵۳۹	۳۸۸	۱۱۳۹	بیسکویت، کیک و ویفر
۹۸۶۵	۹۷۳۶	۱۸۸۵۰	۱۰۸۷۴	۱۵۳۶۶	۱۲۱۵۸	۲۲۷۷۸	گوشت
۵۹۳۴	۴۲۶۲	۸۱۲۹	۶۳۷۲	۸۹۵۹	۸۱۶۲	۱۲۶۷۹	گوشت دام
۲۸۲۵	۳۹۹۷	۶۱۹۸	۳۷۰۴	۴۶۹۴	۲۵۱۶	۷۶۱۱	گوشت پرندگان
۱۱۰۷	۱۴۷۷	۴۵۲۳	۷۹۸	۱۷۱۳	۱۴۸۰	۲۴۸۸	گوشت حیوانات دریایی
۶۳۲۱	۶۳۱۶	۷۹۴۷	۷۳۶۴	۸۷۱۴	۵۹۲۹	۱۰۲۴۴	شیر و فراورده‌های آن و تخم پرندگان
۱۴۴۷	۲۵۱۸	۲۱۱۲	۱۶۷۳	۲۲۷۸	۱۳۲۰	۲۷۰۸	انواع شیر
۳۸۵۰	۲۹۷۲	۴۷۲۱	۴۷۰۴	۵۱۵۸	۳۴۶۴	۵۸۳۵	فراورده‌های شیر
۱۰۲۴	۸۲۶	۱۱۱۴	۹۸۶	۱۲۷۹	۱۱۴۵	۱۷۰۱	انواع تخم پرندگان
۲۶۱۵	۱۹۱۳	۳۲۱۴	۳۴۸۳	۳۵۳۴	۲۷۷۰	۲۶۰۸	روغن‌ها و چربی‌ها
۴۴۲	۳۵۱	۴	۹۵۱	۷۸۳	۸۳۶	۱	روغن‌ها و چربی‌های حیوانی
۲۱۷۳	۱۵۶۱	۳۲۱۰	۲۵۳۲	۲۷۵۱	۱۹۳۴	۲۶۰۶	روغن‌های نباتی
۸۰۸۰	۹۳۵۹	۱۴۶۱۷	۹۷۰۷	۱۰۹۴۳	۹۳۰۹	۱۶۷۷۸	میوه‌ها و سبزی‌ها
۴۴۹۹	۴۴۶۰	۷۴۳۵	۵۳۰۱	۶۳۵۳	۵۰۰۸	۹۷۴۳	انواع میوه
۳۵۷۱	۴۷۷۱	۷۱۳۹	۴۳۷۷	۴۵۳۷	۴۲۶۹	۶۹۹۳	انواع سبزی
							میوه‌ها و سبزی‌های آماده (برای مصرف در منزل)
۹	۱۲۸	۴۳	۲۹	۵۳	۳۱	۴۱	خشکبار و حبوب
۲۵۲۴	۴۲۴۲	۴۹۴۲	۳۸۲۲	۳۷۵۶	۴۰۳۸	۵۲۷۴	خشکبار
۱۳۶۶	۲۹۸۸	۲۸۳۶	۲۰۰۷	۱۹۹۱	۲۸۶۲	۳۷۷۱	حبوب
۱۱۵۸	۱۲۵۴	۲۱۰۶	۱۸۱۵	۱۷۶۵	۱۱۷۶	۱۵۰۳	قند، شکر، شیرینی‌ها، چای، قهوه و کاکائو
۴۲۴۲	۳۵۳۵	۵۳۳۸	۵۱۹۸	۴۹۵۱	۴۷۵۸	۱۰۲۱۹	قند و شکر
۱۰۶۳	۷۹۶	۱۶۰۷	۱۳۹۸	۱۲۱۴	۸۵۲	۱۶۹۵	انواع شیرینی‌ها و مرباها
۲۰۸۶	۱۸۷۰	۱۹۷۰	۲۳۲۴	۲۲۶۵	۲۶۴۳	۶۵۹۶	چای، قهوه و کاکائو
۱۰۹۳	۸۶۹	۱۷۶۱	۱۴۷۶	۱۴۷۳	۱۲۶۳	۱۹۲۸	ادویه‌ها، چاشنی‌ها و سایر ترکیب‌های خوراکی
۱۴۶۷	۲۳۳۷	۳۳۴۲	۱۹۹۷	۱۷۳۵	۱۷۳۴	۳۳۰۳	انواع ادویه
۴۷۱	۶۱۹	۹۵۵	۸۵۹	۵۲۸	۸۱۸	۴۰۲	چاشنی‌ها و سایر ترکیب‌های خوراکی
۹۹۶	۱۷۱۹	۲۳۸۷	۱۱۳۸	۱۲۰۷	۹۱۶	۲۹۰۰	نوشابه‌ها، غذاهای آماده و دخانی‌ها
۱۹۶۱	۵۷۲۵	۵۸۴۳	۳۶۰۱	۵۰۹۰	۳۲۲۹	۶۳۹۶	انواع نوشابه
۷۵۲	۹۵۲	۲۳۲۲	۱۱۳۵	۲۲۱۰	۱۲۶۹	۲۰۵۶	غذاهای آماده و تنقلات
۸۷۹	۳۶۸۳	۱۹۲۱	۱۳۹۶	۲۱۷۸	۱۹۰۶	۱۷۶۱	دخانی‌ها
۳۳۰	۱۰۹۰	۱۶۰۰	۱۰۷۰	۷۰۲	۵۴	۲۵۸۰	



۴-۹- متوسط انواع هزینه‌های خوراکی و دخانی سالانه یک خانوار شهری بر حسب استان: ۱۳۹۵ (دنباله)

(هزار ریال)

کردستان	قم	قزوین	فارس	سیستان و بلوچستان	اقلام خوراکی و دخانی
۶۷۴۷۸	۵۶۱۱۴	۷۴۵۱۸	۶۲۴۶۵	۶۵۷۷۸	جمع
					آرد، رشته، غلات، نان و فراورده‌های
۱۴۵۰۱	۱۱۷۹۱	۱۷۲۶۵	۱۴۶۸۲	۱۴۳۰۱	آن
۹۰۹	۷۴۳	۹۰۶	۷۶۲	۵۶۰	آرد و رشته
۶۲۴۰	۵۶۸۰	۱۰۴۸۵	۷۷۹۲	۴۹۳۹	غلات
۶۸۲۵	۴۷۳۳	۴۹۲۹	۵۲۸۳	۸۵۲۸	انواع نان
۵۲۷	۶۳۴	۹۴۵	۸۴۵	۲۷۴	بیسکویت، کیک و ویفر
۱۳۶۵۱	۱۰۳۸۱	۱۳۰۲۲	۱۱۶۶۸	۱۸۴۳۸	گوشت
۶۰۱۶	۵۸۹۶	۷۱۳۸	۵۸۶۶	۸۷۵۱	گوشت دام
۵۹۷۴	۳۱۸۸	۴۷۰۵	۳۷۱۱	۷۵۵۱	گوشت پرندگان
۱۶۶۱	۱۲۹۷	۱۱۷۹	۲۰۹۱	۲۱۳۷	گوشت حیوانات دریایی
۶۵۳۸	۶۸۱۴	۷۲۵۴	۶۰۰۶	۵۹۹۰	شیر و فراورده‌های آن و تخم پرندگان
۱۸۰۳	۱۵۵۴	۱۶۲۴	۱۳۹۴	۱۴۲۲	انواع شیر
۳۳۹۱	۴۲۲۳	۴۶۳۸	۳۵۰۸	۳۳۱۹	فراورده‌های شیر
۱۳۴۴	۱۰۳۷	۹۹۲	۱۱۰۴	۱۲۴۹	انواع تخم پرندگان
۲۳۶۶	۱۷۸۷	۲۳۹۵	۲۲۰۰	۳۰۰۸	روغن‌ها و چربی‌ها
۴۱	۶۰	۴۲	۱۰۰	۱۲۴	روغن‌ها و چربی‌های حیوانی
۲۳۲۶	۱۷۲۷	۲۳۵۳	۲۱۰۰	۲۸۸۵	روغن‌های نباتی
۱۳۰۵۵	۱۰۳۹۶	۱۱۶۱۱	۱۲۲۶۲	۱۰۰۹۱	میوه‌ها و سبزی‌ها
۶۵۲۲	۵۴۷۳	۶۴۳۱	۶۱۲۷	۴۲۳۹	انواع میوه
۶۵۲۱	۴۸۲۳	۵۱۵۸	۶۰۶۹	۵۷۱۴	انواع سبزی
					میوه‌ها و سبزی‌های آماده (برای مصرف
۱۳	۹۹	۲۲	۶۶	۱۳۸	در منزل)
۴۲۵۹	۴۴۲۳	۴۳۲۵	۴۷۸۸	۲۴۳۳	خشکبار و حبوب
۲۹۳۹	۲۸۴۰	۲۲۳۵	۳۱۷۳	۹۹۶	خشکبار
۱۳۲۰	۱۵۸۴	۲۰۸۹	۱۶۱۵	۱۴۳۷	حبوب
					قند، شکر، شیرینی‌ها، چای، قهوه و
۶۳۳۷	۴۵۲۰	۶۲۲۳	۴۷۵۷	۶۱۰۵	کاکائو
۱۷۸۴	۹۸۳	۱۴۱۴	۱۱۱۵	۲۴۵۸	قند و شکر
۲۲۰۲	۲۴۵۷	۲۷۷۸	۲۴۹۷	۱۷۱۷	انواع شیرینی‌ها و مرباها
۲۳۵۱	۱۰۷۹	۲۰۳۲	۱۱۴۵	۱۹۳۰	چای، قهوه و کاکائو
					ادویه‌ها، چاشنی‌ها و سایر ترکیب‌های
۲۴۶۴	۱۹۳۵	۲۶۵۱	۱۹۹۰	۲۲۷۹	خوراکی
۸۵۴	۵۶۷	۹۸۱	۶۱۱	۶۹۴	انواع ادویه
۱۶۱۰	۱۳۶۸	۱۶۷۰	۱۳۷۹	۱۵۸۴	چاشنی‌ها و سایر ترکیب‌های خوراکی
۴۳۰۶	۴۰۶۹	۹۷۷۲	۴۱۱۲	۳۱۳۳	نوشابه‌ها، غذاهای آماده و دخانی‌ها
۱۶۵۸	۱۰۷۳	۱۹۷۶	۱۵۵۹	۱۳۲۹	انواع نوشابه
۵۳۶	۲۰۰۸	۶۲۷۱	۱۷۳۴	۶۹۰	غذاهای آماده و تنقلات
۲۱۱۲	۹۸۸	۱۵۲۵	۸۱۹	۱۱۱۴	دخانی‌ها



۹-۴- متوسط انواع هزینه‌های خوراکی و دخانی سالانه یک خانوار شهری بر حسب استان: ۱۳۹۵ (دنباله)

گیلان	گلستان	کهگیلویه و بویراحمد	کرمانشاه	کرمان	اقلام خوراکی و دخانی
۵۷۰۱۰	۵۲۱۲۳	۸۱۴۳۱	۶۴۷۷۹	۴۴۲۹۹	جمع
					آرد، رشته، غلات، نان و فراورده‌های
۱۱۷۹۶	۱۱۶۱۵	۱۰۱۸۷	۱۴۷۲۸	۱۱۱۳۶	آن
۵۸۹	۵۲۹	۱۰۵۳	۷۳۶	۴۵۴	آرد و رشته
۶۲۱۱	۵۴۵۹	۵۲۲۹	۶۶۸۱	۶۱۷۴	غلات
۴۳۷۳	۵۳۵۲	۳۱۶۹	۶۵۵۱	۴۰۵۱	انواع نان
۶۲۴	۲۷۵	۷۳۶	۷۵۹	۴۵۶	بیسکویت، کیک و ویفر
۹۹۸۸	۱۱۹۱۹	۱۵۱۸۰	۱۴۳۹۲	۱۱۱۹۶	گوشت
۳۸۲۳	۶۲۰۱	۷۰۱۵	۶۴۲۸	۶۲۲۹	گوشت دام
۴۱۰۹	۴۵۵۲	۶۵۰۱	۶۴۴۱	۴۳۹۵	گوشت پرندگان
۲۰۵۶	۱۱۶۷	۱۶۶۴	۱۵۲۴	۵۷۲	گوشت حیوانات دریایی
۵۳۸۴	۴۹۹۴	۶۰۱۳	۵۳۶۲	۳۹۶۷	شیر و فراورده‌های آن و تخم پرندگان
۱۵۲۰	۱۳۰۲	۵۶۳	۱۲۹۲	۱۰۹۷	انواع شیر
۲۷۶۸	۲۸۵۰	۴۰۵۷	۳۱۲۹	۱۹۴۵	فراورده‌های شیر
۱۰۹۶	۸۴۱	۱۳۹۴	۹۴۰	۹۲۵	انواع تخم پرندگان
۱۸۴۴	۱۸۱۹	۲۳۱۸	۳۲۵۸	۲۲۵۸	روغن‌ها و چربی‌ها
۰	۲۵	۳۰	۵۹۷	۲۰۰	روغن‌ها و چربی‌های حیوانی
۱۸۴۴	۱۷۹۴	۲۲۸۹	۲۶۶۱	۲۰۵۸	روغن‌های نباتی
۱۰۰۱۲	۸۹۶۵	۱۸۷۴۸	۱۰۶۱۶	۶۱۰۶	میوه‌ها و سبزی‌ها
۴۳۷۲	۴۳۷۴	۹۷۷۳	۵۰۸۶	۳۰۹۰	انواع میوه
۵۶۰۷	۴۵۹۰	۸۸۳۸	۵۴۳۶	۳۰۰۹	انواع سبزی
					میوه‌ها و سبزی‌های آماده (برای مصرف
۳۳	۱	۱۳۸	۹۴	۷	در منزل)
۴۵۹۵	۳۱۱۴	۵۸۶۰	۳۴۴۰	۲۲۵۷	خشکبار و حبوب
۳۳۷۴	۱۸۲۳	۳۷۹۶	۱۹۷۶	۹۲۶	خشکبار
۱۲۲۱	۱۲۹۲	۲۰۶۴	۱۴۶۴	۱۳۳۱	حبوب
					قند، شکر، شیرینی‌ها، چای، قهوه و
۳۴۷۹	۴۱۲۵	۶۹۲۰	۶۵۲۸	۳۵۴۲	کاکائو
۶۷۷	۹۳۲	۱۲۶۲	۲۱۳۳	۱۳۶۶	قند و شکر
۱۵۸۹	۱۹۵۰	۴۶۷۶	۱۷۰۰	۱۲۳۹	انواع شیرینی‌ها و مرباها
۱۲۱۲	۱۲۴۳	۹۸۲	۲۶۹۵	۹۳۷	چای، قهوه و کاکائو
					ادویه‌ها، چاشنی‌ها و سایر ترکیب‌های
۲۹۰۱	۱۶۵۷	۴۰۲۹	۲۴۹۷	۱۱۷۶	خوراکی
۱۱۳۹	۵۳۰	۱۶۰۶	۱۱۲۰	۲۳۷	انواع ادویه
۱۷۶۲	۱۱۲۷	۲۴۲۲	۱۳۷۷	۹۴۰	چاشنی‌ها و سایر ترکیب‌های خوراکی
۷۰۱۱	۳۹۱۵	۱۲۱۷۶	۳۹۵۷	۲۶۶۲	نوشابه‌ها، غذاهای آماده و دخانی‌ها
۱۷۸۱	۱۱۲۸	۶۸۷۷	۱۲۹۰	۱۰۹۳	انواع نوشابه
۳۹۳۴	۱۸۹۳	۵۰۶۸	۱۲۳۵	۷۹۷	غذاهای آماده و تنقلات
۱۲۹۶	۸۹۴	۲۳۲	۱۴۳۲	۷۷۲	دخانی‌ها



۹-۴- متوسط انواع هزینه‌های خوراکی و دخانی سالانه یک خانوار شهری بر حسب استان: ۱۳۹۵ (دنباله)

(هزار ریال)

یزد	همدان	هرمزگان	مرکزی	مازندران	لرستان	اقلام خوراکی و دخانی
۶۷۵۳۰	۶۸۳۱۷	۵۴۹۵۴	۵۹۱۷۷	۷۶۵۸۱	۶۲۱۹۰	جمع
						آرد، رشته، غلات، نان و فرآورده‌های
۱۵۴۴۶	۱۵۴۹۳	۱۰۲۴۷	۱۴۵۴۷	۱۹۷۴۹	۱۴۷۱۹	آن
۵۰۷	۸۲۹	۵۹۸	۱۰۲۲	۷۱۶	۵۲۱	آرد و رشته
۸۸۷۲	۷۶۸۶	۵۰۷۴	۷۸۹۱	۱۲۰۹۸	۶۵۷۶	غلات
۵۵۶۳	۶۴۰۶	۴۱۲۲	۵۲۳۴	۶۲۵۵	۷۲۶۰	انواع نان
۵۰۴	۵۷۲	۴۵۳	۴۰۰	۶۷۹	۳۶۱	بیسکویت، کیک و ویفر
۱۶۶۲۴	۱۲۸۲۳	۱۳۲۴۹	۱۳۸۱۴	۱۴۵۴۲	۱۴۵۶۵	گوشت
۱۰۵۹۸	۷۱۷۰	۴۴۹۵	۸۴۱۱	۶۹۰۴	۵۹۵۱	گوشت دام
۴۱۰۲	۴۰۳۰	۴۱۶۰	۳۶۰۴	۵۳۹۰	۷۳۹۵	گوشت پرندگان
۱۹۲۴	۱۶۲۳	۴۵۹۴	۱۷۹۹	۲۲۴۸	۱۲۱۸	گوشت حیوانات دریایی
۶۹۵۴	۶۷۵۱	۶۴۸۷	۵۲۹۳	۷۵۷۲	۴۸۷۷	شیر و فرآورده‌های آن و تخم پرندگان
۱۵۲۸	۱۷۶۵	۱۵۰۳	۱۱۴۴	۱۹۰۹	۸۴۹	انواع شیر
۴۱۱۹	۳۸۹۹	۳۷۰۱	۳۲۷۹	۴۴۴۶	۲۸۲۴	فرآورده‌های شیر
۱۳۰۸	۱۰۸۷	۱۲۸۳	۸۷۱	۱۲۱۷	۱۲۰۴	انواع تخم پرندگان
۲۱۷۲	۲۳۴۲	۲۰۲۰	۱۷۴۶	۱۸۸۷	۲۳۹۹	روغن‌ها و چربی‌ها
۶۷	۲۴۵	۰	۱۲	۱۴	۲۴۶	روغن‌ها و چربی‌های حیوانی
۲۱۰۵	۲۰۹۶	۲۰۲۰	۱۷۳۴	۱۸۷۳	۲۱۵۳	روغن‌های نباتی
۱۰۴۵۱	۱۱۳۰۴	۱۰۲۰۸	۸۸۱۶	۱۲۸۰۶	۸۶۸۸	میوه‌ها و سبزی‌ها
۶۶۸۷	۶۰۹۷	۴۳۰۸	۴۰۳۶	۵۳۸۸	۴۶۸۶	انواع میوه
۳۶۵۶	۵۱۶۴	۵۷۸۲	۴۶۸۳	۷۳۶۲	۳۹۶۸	انواع سبزی
						میوه‌ها و سبزی‌های آماده (برای مصرف
۱۰۸	۴۳	۱۱۸	۹۷	۵۵	۳۴	در منزل)
۴۰۰۴	۴۱۵۶	۳۲۳۳	۳۹۳۴	۵۰۴۴	۴۰۸۲	خشکبار و حبوب
۲۵۷۹	۲۵۳۱	۱۶۹۴	۲۶۵۸	۳۰۹۷	۲۶۲۳	خشکبار
۱۴۲۴	۱۶۲۵	۱۵۳۹	۱۲۷۷	۱۹۴۷	۱۴۶۰	حبوب
						قند، شکر، شیرینی‌ها، چای، قهوه و
۴۹۴۱	۶۶۰۱	۲۹۸۶	۵۲۲۹	۵۷۷۰	۶۹۷۴	کاکائو
۱۰۶۷	۱۶۹۵	۹۶۵	۱۳۸۸	۱۱۳۱	۱۷۶۲	قند و شکر
۲۵۹۳	۲۸۷۲	۱۳۱۰	۲۵۰۲	۳۳۲۳	۲۴۰۲	انواع شیرینی‌ها و مرباها
۱۲۸۰	۲۰۳۳	۷۱۱	۱۳۳۹	۱۳۱۶	۲۸۱۱	چای، قهوه و کاکائو
						ادویه‌ها، چاشنی‌ها و سایر
۲۹۱۳	۲۱۴۹	۲۳۹۰	۲۴۶۶	۳۵۴۵	۲۰۲۴	ترکیب‌های خوراکی
۱۰۴۶	۶۷۲	۶۱۵	۸۹۰	۱۳۸۲	۹۷۰	انواع ادویه
۱۸۶۷	۱۴۷۷	۱۷۷۵	۱۵۷۵	۲۱۶۳	۱۰۵۴	چاشنی‌ها و سایر ترکیب‌های خوراکی
۴۰۲۵	۶۶۹۹	۴۱۳۴	۴۰۳۱	۵۶۷۳	۳۸۶۱	نوشابه‌ها، غذاهای آماده و دخانی‌ها
۱۶۲۵	۱۳۶۷	۲۰۱۸	۸۹۸	۱۵۳۳	۹۶۸	انواع نوشابه
۱۰۷۸	۳۶۷۸	۱۴۱۴	۱۴۶۵	۲۷۹۷	۱۵۳۳	غذاهای آماده و تنقلات
۱۳۲۳	۱۶۵۴	۷۰۲	۱۶۶۸	۱۳۴۴	۱۳۶۰	دخانی‌ها

(۱) ضریب تغییرات (CV) فقط برای ستون کل محاسبه شده است.

۱-۴- متوسط درآمد سالانه یک خانوار شهری^(۱) بر حسب انواع درآمد و استان: ۱۳۹۵ (هزار ریال)

اصفهان	اردبیل	آذربایجان غربی	آذربایجان شرقی	کل کشور	شرح
۳,۲۹	۳,۴۲	۳,۴۹	۳,۲۳	۳,۴۳	متوسط تعداد افراد در خانوارها.....
۱,۳۸	۲,۳۴	۱,۲۷	۱,۴۲	۱,۴۲	متوسط تعداد افراد دارای درآمد در خانوارها.....
۰,۰۳۱۲	۰,۰۳۲۰	۰,۰۸۰۳	۰,۰۴۱۳	۰,۰۱۰۵	ضریب تغییرات (CV) ^(۲)
۲۶۴۰۴۲	۲۳۱۰۱۹	۲۱۹۱۷۵	۳۰۶۲۱۷	۳۱۷۳۱۰	جمع.....
۹۴۷۶۴	۷۶۶۳۴	۵۹۹۰۶	۱۰۱۶۴۱	۱۰۵۷۸۷	درآمد از حقوق بگیری.....
۲۲۷۹۳	۲۹۴۰۲	۲۱۲۶۷	۳۲۰۰۳	۳۵۲۰۸	درآمد پولی از حقوق بگیری عمومی.....
۴۷۷۱	۵۲۴۲	۲۹۹۳	۶۵۴۸	۶۵۷۸	درآمد غیر پولی از حقوق بگیری عمومی.....
۶۷	۰	۱۳۸	۱۸۶	۱۱۲	درآمد پولی از حقوق بگیری تعاونی.....
۸۴	۰	۰	۳۸	۳۶	درآمد غیر پولی از حقوق بگیری تعاونی..
۶۱۰۴۳	۳۹۳۲۳	۳۴۱۲۶	۵۶۷۰۹	۵۷۹۷۳	درآمد پولی از حقوق بگیری خصوصی.....
۶۰۰۶	۲۶۶۸	۱۳۸۲	۶۱۵۷	۵۸۷۹	درآمد غیر پولی از حقوق بگیری خصوصی.....
۳۵۰۵۶	۴۷۴۸۲	۵۶۴۱۷	۶۵۴۲۷	۵۳۹۲۲	درآمد از مشاغل آزاد.....
۲۹۰۵	۳۳۷۲	۵۰۵۰	۳۱۶۰	۳۳۶۵	درآمد پولی از مشاغل آزاد کشاورزی.....
۷۲	۵۰	۷	۱۲۷	۸۸	درآمد غیر پولی از مشاغل آزاد کشاورزی.....
۳۲۰۶۶	۴۲۳۶۱	۵۰۷۷۰	۶۱۲۵۸	۵۰۰۰۳	درآمد پولی از مشاغل آزاد غیرکشاورزی.....
۱۳	۱۶۹۹	۵۸۹	۸۸۲	۴۶۶	درآمد غیر پولی از مشاغل آزاد غیرکشاورزی.....
۱۳۴۲۲۲	۹۶۹۷۳	۱۰۲۸۵۳	۱۳۹۱۴۹	۱۵۷۵۰۲	درآمدهای متفرقه.....
۷۴۹۵۷	۶۰۰۶۲	۶۶۷۰۰	۹۲۵۸۳	۹۱۴۰۴	درآمدهای متفرقه پولی.....
۵۹۲۶۵	۳۶۹۱۱	۳۶۱۵۲	۴۶۵۶۶	۶۶۰۹۸	درآمدهای متفرقه غیر پولی.....

چهارمحال و بختیاری	تهران	بوشهر	ایلام	البرز	شرح
۳,۶۷	۳,۲۶	۳,۸۸	۳,۸۳	۳,۳۴	متوسط تعداد افراد در خانوارها.....
۱,۴۸	۱,۳۳	۱,۴۲	۱,۴۵	۱,۴۰	متوسط تعداد افراد دارای درآمد در خانوارها.....
۰,۰۸۹۹	۰,۰۲۳۸	۰,۰۴۰۳	۰,۰۵۴۹	۰,۰۳۳۲	ضریب تغییرات (CV) ^(۲)
۳۳۵۵۲۱	۴۴۳۶۰۳	۲۹۴۴۷۷	۲۷۲۷۲۷	۳۳۴۰۳۳	جمع.....
۱۲۹۱۶۲	۱۳۶۵۷۰	۱۳۵۸۷۴	۱۲۸۳۹۳	۱۱۱۹۵۱	درآمد از حقوق بگیری.....
۴۳۷۵۲	۴۱۷۷۹	۵۹۹۸۸	۵۹۱۵۶	۲۷۸۴۴	درآمد پولی از حقوق بگیری عمومی.....
۹۳۳۷	۹۷۵۱	۶۸۳۴	۱۱۱۷۶	۵۰۶۹	درآمد غیر پولی از حقوق بگیری عمومی.....
۱۰	۱۰۸	۵۵۵	۰	۰	درآمد پولی از حقوق بگیری تعاونی.....
۶	۷۱	۹	۰	۲	درآمد غیر پولی از حقوق بگیری تعاونی..
۷۰۶۶۷	۷۵۲۸۰	۶۶۵۱۰	۵۳۰۹۲	۷۱۳۳۹	درآمد پولی از حقوق بگیری خصوصی.....
۵۳۸۹	۹۵۸۲	۱۹۷۹	۴۹۷۰	۷۶۹۷	درآمد غیر پولی از حقوق بگیری خصوصی.....
۶۶۸۹۹	۷۵۶۷۵	۳۳۵۵۶	۳۰۹۵۵	۳۴۸۱۷	درآمد از مشاغل آزاد.....
۶۶۵۲	۹۳۰	۲۲۰۵	۵۲۷۹	۵۰۵	درآمد پولی از مشاغل آزاد کشاورزی.....
۶۲۶	۱۲	۱۸	۲۷۳	۴۱	درآمد غیر پولی از مشاغل آزاد کشاورزی.....
۵۸۲۶۹	۷۴۵۸۱	۳۰۶۳۷	۲۴۵۷۵	۳۳۹۶۳	درآمد پولی از مشاغل آزاد غیرکشاورزی.....
۱۳۵۱	۱۵۲	۶۹۶	۸۲۷	۳۰۸	درآمد غیر پولی از مشاغل آزاد غیرکشاورزی.....
۱۳۹۴۶۰	۲۳۱۳۵۷	۱۲۵۰۴۷	۱۱۳۳۷۸	۱۸۷۲۶۵	درآمدهای متفرقه.....
۹۶۰۰۷	۱۱۳۲۷۳	۷۰۲۸۹	۷۹۳۳۱	۱۱۲۰۸۲	درآمدهای متفرقه پولی.....
۴۳۴۵۳	۱۱۸۰۸۳	۵۴۷۵۸	۳۴۰۴۸	۷۵۱۸۲	درآمدهای متفرقه غیر پولی.....



۱۰-۴- متوسط درآمد سالانه یک خانوار شهری^(۱) بر حسب انواع درآمد و استان: ۱۳۹۵ (دنباله)

شرح	خراسان جنوبی	خراسان رضوی	خراسان شمالی	خوزستان	زنجان	سمنان
متوسط تعداد افراد در خانوارها.....	۲,۹۸	۳,۳۹	۳,۵۰	۴,۱۳	۳,۲۳	۳,۲۲
متوسط تعداد افراد دارای درآمد در خانوارها.....	۱,۱۸	۱,۳۲	۱,۳۶	۱,۹۲	۱,۳۴	۱,۲۸
ضریب تغییرات (CV) ^(۲)	۰,۰۴۱۷	۰,۰۴۷۹	۰,۰۴۴۵	۰,۰۳۴۲	۰,۰۳۳۸	۰,۰۳۴۵
جمع.....	۲۲۷۶۴۴	۲۷۳۱۲۹	۲۷۹۷۹۳	۳۲۴۶۹۵	۲۳۳۹۶۲	۲۴۳۱۲۴
درآمد از حقوق‌بگیری.....	۷۶۹۴۲	۹۲۸۳۲	۱۱۳۶۵۰	۱۲۹۰۲۹	۸۰۲۹۱	۸۳۵۴۶
درآمد پولی از حقوق‌بگیری عمومی.....	۳۲۶۶۴	۲۸۳۱۳	۶۲۴۸۴	۴۸۶۹۶	۲۱۷۷۷	۲۴۶۰۱
درآمد غیر پولی از حقوق‌بگیری عمومی.....	۶۰۹۴	۴۳۰۳	۱۰۵۹۸	۶۳۸۲	۴۷۳۲	۴۸۴۹
درآمد پولی از حقوق‌بگیری تعاونی.....	۶۲۷	۰	۸۰	۰	۴۱	۰
درآمد غیر پولی از حقوق‌بگیری تعاونی.....	۱۳۹	۰	۰	۰	۱۱	۰
درآمد پولی از حقوق‌بگیری خصوصی.....	۳۴۸۸۰	۵۴۲۰۴	۳۶۷۶۵	۶۹۰۲۸	۴۷۶۱۰	۴۹۲۵۴
درآمد غیر پولی از حقوق‌بگیری خصوصی.....	۲۵۳۷	۶۰۱۲	۳۷۲۴	۴۹۲۳	۶۱۱۹	۴۸۴۱
درآمد از مشاغل آزاد.....	۳۷۴۹۳	۴۳۰۳۸	۵۴۴۹۸	۵۲۳۲۹	۳۸۵۵۵	۳۱۲۰۳
درآمد پولی از مشاغل آزاد کشاورزی.....	۷۵۵۷	۴۵۲۹	۱۰۳۴۴	۱۲۴۹	۴۸۹۰	۱۰۸۵۹
درآمد غیر پولی از مشاغل آزاد کشاورزی.....	۲۸۸	۲۷۰	۳۰۹	۶	۷۰	۲۵۴
درآمد پولی از مشاغل آزاد غیرکشاورزی.....	۲۸۹۳۰	۳۷۶۷۳	۴۳۲۱۳	۵۰۰۶۳	۳۲۹۵۰	۱۹۹۴۸
درآمد غیر پولی از مشاغل آزاد غیرکشاورزی.....	۷۱۸	۵۶۶	۶۳۲	۱۰۱۱	۶۴۵	۱۴۲
درآمدهای متفرقه.....	۱۱۳۲۰۹	۱۳۷۲۵۹	۱۱۱۶۴۶	۱۴۳۳۳۶	۱۱۵۱۱۵	۱۲۸۳۷۴
درآمدهای متفرقه پولی.....	۸۷۷۳۱	۸۰۷۸۷	۷۱۷۰۶	۱۰۲۹۸۷	۸۱۱۴۷	۹۹۰۳۰
درآمدهای متفرقه غیر پولی.....	۲۵۴۷۸	۵۶۴۷۳	۳۹۹۳۹	۴۰۳۴۹	۳۳۹۶۸	۲۹۳۴۴

شرح	سیستان و بلوچستان	فارس	قزوین	قم	کردستان
متوسط تعداد افراد در خانوارها.....	۴,۴۹	۳,۳۹	۳,۱۹	۳,۷۱	۳,۵۰
متوسط تعداد افراد دارای درآمد در خانوارها.....	۱,۳۵	۱,۳۷	۱,۳۸	۱,۴۲	۱,۳۸
ضریب تغییرات (CV) ^(۲)	۰,۰۶۲۵	۰,۰۳۶۶	۰,۰۳۴۶	۰,۰۲۲۴	۰,۰۲۸۴
جمع.....	۲۳۳۷۲۹	۳۱۱۳۷۲	۲۷۴۴۹۲	۲۹۴۷۳۱	۲۲۱۷۹۸
درآمد از حقوق‌بگیری.....	۱۰۴۴۴۸	۹۵۰۲۰	۹۲۷۲۸	۱۱۳۴۵۳	۷۶۱۰۵
درآمد پولی از حقوق‌بگیری عمومی.....	۶۳۸۲۲	۲۹۰۳۱	۱۹۷۹۵	۳۹۱۱۴	۲۴۳۴۱
درآمد غیر پولی از حقوق‌بگیری عمومی.....	۸۳۶۷	۴۸۶۰	۳۹۶۱	۳۵۸۶	۵۶۲۶
درآمد پولی از حقوق‌بگیری تعاونی.....	۰	۱۳۰	۰	۲۸۵	۰
درآمد غیر پولی از حقوق‌بگیری تعاونی.....	۰	۰	۰	۶۳	۰
درآمد پولی از حقوق‌بگیری خصوصی.....	۳۰۵۸۸	۵۶۷۱۳	۵۹۸۷۶	۶۶۵۸۵	۴۴۲۵۳
درآمد غیر پولی از حقوق‌بگیری خصوصی.....	۱۶۷۱	۴۲۸۶	۹۰۹۶	۳۸۲۰	۱۸۸۴
درآمد از مشاغل آزاد.....	۳۸۹۳۵	۴۵۴۱۷	۳۶۸۰۲	۳۱۷۷۵	۴۸۷۷۸
درآمد پولی از مشاغل آزاد کشاورزی.....	۱۸۷۵	۵۴۵۶	۳۶۹۶	۱۸۷۳	۵۹۵۵
درآمد غیر پولی از مشاغل آزاد کشاورزی.....	۲۲۴	۸۵	۸۲	۹۲	۲۲
درآمد پولی از مشاغل آزاد غیرکشاورزی.....	۳۶۲۸۸	۳۹۵۶۵	۳۱۹۲۵	۲۹۴۹۵	۴۲۵۲۳
درآمد غیر پولی از مشاغل آزاد غیرکشاورزی.....	۵۴۹	۳۱۰	۱۰۹۹	۳۱۴	۲۷۸
درآمدهای متفرقه.....	۹۰۳۴۶	۱۷۰۹۳۵	۱۴۴۹۶۲	۱۴۹۵۱۰	۹۶۹۱۵
درآمدهای متفرقه پولی.....	۶۱۴۳۵	۹۵۸۳۱	۹۱۸۶۷	۸۶۳۹۵	۶۲۳۲۰
درآمدهای متفرقه غیر پولی.....	۲۸۹۱۱	۷۵۱۰۴	۵۳۰۹۴	۶۳۱۱۵	۳۴۵۹۵



۱۰-۴- متوسط درآمد سالانه یک خانوار شهری^(۱) بر حسب انواع درآمد و استان: ۱۳۹۵ (دنباله)

(هزار ریال)

شرح	کرمان	کرمانشاه	کهگیلویه و بویراحمد	گلستان	گیلان
متوسط تعداد افراد در خانوارها.....	۳/۶۶	۳/۵۱	۴/۰۰	۳/۴۶	۲/۸۹
متوسط تعداد افراد دارای درآمد در خانوارها.....	۱/۲۸	۱/۴۰	۱/۲۱	۱/۴۰	۲/۰۲
ضریب تغییرات (CV) ^(۲)	۰/۰۳۵۸	۰/۰۵۶۵	۰/۰۳۲۴	۰/۰۶۷۴	۰/۰۹۶۴
جمع.....	۲۱۳۱۹۱	۲۴۱۱۱۴	۲۵۰۸۱۱	۲۵۱۶۳۳	۳۲۸۶۶۵
درآمد از حقوق بگیری.....	۸۰۱۵۹	۷۲۶۳۹	۱۰۶۲۲۳	۷۵۱۸۲	۷۴۸۹۱
درآمد پولی از حقوق بگیری عمومی.....	۳۰۶۲۲	۲۹۵۵۱	۶۰۷۹۴	۲۹۹۵۰	۲۴۵۳۹
درآمد غیر پولی از حقوق بگیری عمومی.....	۵۳۵۴	۵۰۰۲	۱۱۴۹۵	۵۶۳۱	۵۲۱۱
درآمد پولی از حقوق بگیری تعاونی.....	۳۳۳	۰	۰	۱۸۳	۱۱۵
درآمد غیر پولی از حقوق بگیری تعاونی.....	۸۲	۰	۱۳	۰	۰
درآمد پولی از حقوق بگیری خصوصی.....	۴۰۸۳۰	۳۵۳۲۴	۳۲۴۱۶	۳۶۲۲۳	۴۰۵۲۷
درآمد غیر پولی از حقوق بگیری خصوصی.....	۲۹۳۷	۲۷۶۲	۱۵۰۵	۳۱۹۵	۴۴۹۸
درآمد از مشاغل آزاد.....	۲۲۰۵۳	۳۶۱۵۷	۴۲۰۷۸	۵۰۷۲۱	۸۶۰۹۴
درآمد پولی از مشاغل آزاد کشاورزی.....	۴۱۶۱	۴۴۵۹	۲۰۷۷	۱۰۳۶۰	۳۹۷۸
درآمد غیر پولی از مشاغل آزاد کشاورزی.....	۳	۹۰	۱۷۳	۵۵	۲۶
درآمد پولی از مشاغل آزاد غیر کشاورزی.....	۱۷۷۱۸	۳۰۹۲۹	۳۸۳۶۳	۳۹۶۶۳	۸۱۶۱۲
درآمد غیر پولی از مشاغل آزاد.....	۱۷۱	۶۷۸	۱۴۶۵	۶۴۴	۴۷۸
درآمدهای متفرقه.....	۱۱۱۶۷۹	۱۳۲۳۱۸	۱۰۲۵۱۱	۱۲۵۷۲۹	۱۶۷۶۸۰
درآمدهای متفرقه پولی.....	۷۷۴۹۷	۸۷۲۱۴	۶۹۲۳۱	۸۲۴۰۵	۱۰۶۱۶۷
درآمدهای متفرقه غیر پولی.....	۳۴۱۸۲	۴۵۱۰۴	۳۳۲۸۰	۴۳۳۲۴	۶۱۵۱۳

شرح	لرستان	مازندران	مرکزی	هرمزگان	همدان	یزد
متوسط تعداد افراد در خانوارها.....	۳/۷۳	۳/۱۶	۳/۳۴	۴/۰۱	۳/۳۹	۳/۳۸
متوسط تعداد افراد دارای درآمد در خانوارها.....	۱/۳۵	۱/۳۸	۱/۳۱	۱/۳۹	۱/۴۰	۱/۲۷
ضریب تغییرات (CV) ^(۲)	۰/۰۳۶۷	۰/۰۵۹۴	۰/۰۴۵۴	۰/۰۵۷۸	۰/۰۴۷۵	۰/۰۲۸۰
جمع.....	۲۵۵۸۵۱	۳۷۷۲۵۹	۲۵۲۰۵۵	۳۰۷۸۸۰	۲۵۵۲۶۶	۳۰۳۱۶۷
درآمد از حقوق بگیری.....	۹۳۱۷۶	۱۱۳۸۷۹	۱۰۰۵۹۱	۱۴۳۵۸۷	۷۸۲۱۰	۱۱۴۰۲۷
درآمد پولی از حقوق بگیری عمومی.....	۳۳۰۶۲	۴۹۲۰۹	۳۳۷۳۴	۵۲۵۵۹	۳۴۹۱۲	۳۹۰۹۴
درآمد غیر پولی از حقوق بگیری عمومی.....	۵۶۵۶	۸۲۴۶	۵۶۵۷	۱۲۵۹۸	۵۸۹۷	۷۰۱۲
درآمد پولی از حقوق بگیری تعاونی.....	۰	۲۰۰	۴۷۸	۷۲۵	۹۱	۰
درآمد غیر پولی از حقوق بگیری تعاونی.....	۰	۴۰	۱۵۸	۹۵	۶۴	۰
درآمد پولی از حقوق بگیری خصوصی.....	۵۲۲۶۲	۵۰۹۴۵	۵۲۴۶۷	۶۷۷۶۷	۳۶۳۰۹	۶۰۸۲۴
درآمد غیر پولی از حقوق بگیری خصوصی.....	۲۱۹۶	۵۲۴۰	۸۰۹۷	۹۸۴۳	۹۳۶	۷۰۹۸
درآمد از مشاغل آزاد.....	۴۶۱۰۰	۱۰۶۰۹۱	۳۴۴۱۱	۵۲۲۰۶	۳۶۲۹۳	۵۲۴۷۷
درآمد پولی از مشاغل آزاد کشاورزی.....	۳۱۶۱	۱۱۸۷۱	۲۹۵۶	۲۸۳۲	-۴۴	۲۳۷۱
درآمد غیر پولی از مشاغل آزاد کشاورزی.....	۳۰	۱۷۷	۳۰	۱۱۰	۵۴	۳۵۶
درآمد پولی از مشاغل آزاد غیر کشاورزی.....	۴۱۲۶۳	۹۳۳۶۹	۳۰۹۹۷	۴۹۰۷۵	۳۶۱۳۹	۴۹۵۶۳
درآمد غیر پولی از مشاغل آزاد.....	۱۶۴۵	۶۷۴	۴۲۸	۱۸۹	۱۴۴	۱۸۷
درآمدهای متفرقه.....	۱۱۶۵۸۲	۱۵۷۲۸۹	۱۱۷۰۵۳	۱۱۲۰۸۷	۱۴۰۷۶۴	۱۳۶۶۶۳
درآمدهای متفرقه پولی.....	۷۴۲۵۲	۹۴۰۵۹	۷۹۱۵۸	۷۰۹۹۲	۸۴۷۷۹	۷۶۰۸۰
درآمدهای متفرقه غیر پولی.....	۴۲۳۳۰	۶۳۲۳۰	۳۷۸۹۵	۴۱۰۹۵	۵۵۹۸۵	۶۰۵۸۳

(۱) این جدول برای یک خانوار نمونه فرضی (Typical) در سطح کشور ساخته شده است.

(۲) ضریب تغییرات (CV) فقط برای ستون کل محاسبه شده است.

۱۱-۴- متوسط هزینه‌های خوراکی و دخانی و غیر خوراکی ناخالص سالانه یک خانوار شهری بر حسب گروه‌های هزینه سالانه و

(هزار ریال)

استان: ۱۳۹۵

استان	ضریب تغییرات (CV) ^(۱)	کل	ریال ۷۵۰۰۰ هزار و کمتر	۷۵۰۰۰ تا ریال	۱۰۰۰۰۰ تا ریال	۱۲۰۰۰۰ تا ریال	۱۶۵۰۰۰ تا ریال
کل کشور	۰/۰۱۰۷	۲۱۹۶۱۰	۵۵۲۹۴	۸۸۶۹۴	۱۱۰۵۰۹	۱۴۳۹۱۲	
آذربایجان شرقی	۰/۰۴۷۶	۲۵۶۴۳۶	۵۳۱۴۹	۹۱۶۳۷	۱۱۰۵۲۵	۱۴۲۱۶۸	
آذربایجان غربی	۰/۰۴۲۸	۱۸۶۸۹۲	۴۷۳۷۸	۸۸۷۶۴	۱۰۹۲۷۸	۱۴۱۶۶۱	
اردبیل	۰/۰۴۰۱	۲۰۸۷۸۷	۵۲۲۵۴	۹۰۲۰۷	۱۱۱۸۱۹	۱۴۴۵۵۱	
اصفهان	۰/۰۳۲۶	۲۷۹۵۸۷	۵۶۲۳۸	۸۸۰۲۳	۱۱۰۸۴۱	۱۴۴۷۸۱	
البرز	۰/۰۴۲۳	۲۹۲۴۲۰	۵۸۰۶۵	۹۱۷۵۹	۱۱۱۶۱۸	۱۴۵۵۹۸	
ایلام	۰/۰۷۲۱	۲۶۳۱۳۸	۵۸۱۵۴	۸۸۱۳۴	۱۰۸۹۳۷	۱۴۳۴۳۳	
بوشهر	۰/۰۴۲۰	۲۴۸۹۳۲	۵۹۶۹۴	۸۹۷۸۴	۱۰۸۲۳۷	۱۴۲۶۷۰	
تهران	۰/۰۲۵۱	۴۲۰۶۸۲	۶۲۹۳۲	۸۶۸۲۴	۱۱۰۰۸۱	۱۴۵۰۷۸	
چهارمحال و بختیاری	۰/۰۴۴۷	۳۱۲۴۶۲	۶۰۱۹۹	۸۹۵۳۵	۱۱۲۳۷۶	۱۴۷۳۰۰	
خراسان جنوبی	۰/۰۴۳۳	۱۸۷۵۸۸	۵۲۳۲۹	۸۶۲۸۳	۱۱۱۳۲۸	۱۴۰۹۵۶	
خراسان رضوی	۰/۰۳۷۶	۲۴۷۶۷۲	۵۵۰۹۸	۸۸۴۴۰	۱۱۱۵۶۶	۱۴۶۰۱۰	
خراسان شمالی	۰/۰۳۹۳	۲۳۶۳۱۰	۵۵۵۷۱	۸۹۰۰۶	۱۱۰۰۲۶	۱۴۱۵۹۶	
خوزستان	۰/۰۴۶۲	۲۸۶۴۵۸	۵۸۵۱۲	۸۹۲۴۹	۱۱۰۳۰۵	۱۴۲۴۶۸	
زنجان	۰/۰۳۶۵	۲۱۲۹۹۶	۵۵۱۹۳	۸۷۶۰۸	۱۰۸۹۳۱	۱۴۳۰۳۷	
سمنان	۰/۰۳۴۵	۱۸۴۲۸۲	۶۰۹۵۹	۹۰۲۶۴	۱۱۱۰۱۲	۱۴۲۷۴۹	
سیستان و بلوچستان	۰/۰۹۴۹	۱۹۴۱۳۴	۵۰۶۹۴	۸۶۱۳۲	۱۱۰۵۱۴	۱۴۱۱۰۳	
فارس	۰/۰۲۹۱	۲۸۶۴۳۷	۵۰۹۲۸	۸۸۹۴۶	۱۱۰۸۲۴	۱۴۵۹۳۳	
قزوین	۰/۰۴۳۹	۲۴۸۰۸۶	۶۸۲۵۰	۸۷۸۳۸	۱۱۱۹۰۱	۱۴۴۸۵۷	
قم	۰/۰۴۱۲	۲۵۰۹۱۹	۵۳۷۶۷	۹۰۰۲۰	۱۱۱۰۱۹	۱۴۴۳۳۲	
کردستان	۰/۰۳۷۰	۲۱۵۲۳۴	۶۷۴۲۲	۸۸۳۸۱	۱۰۹۱۷۷	۱۴۳۱۷۴	
کرمان	۰/۰۳۸۶	۱۶۳۵۱۰	۵۸۸۹۷	۸۹۰۸۳	۱۰۹۶۷۵	۱۴۱۹۲۲	
کرمانشاه	۰/۰۵۰۸	۲۴۶۹۱۲	۵۶۶۰۳	۸۷۷۱۶	۱۱۱۴۰۹	۱۴۳۶۸۵	
کهگیلویه و بویراحمد	۰/۰۳۳۱	۲۴۳۱۲۴	۵۶۴۹۰	۸۶۸۵۹	۱۰۹۷۱۴	۱۴۶۲۳۳	
گلستان	۰/۰۶۷۷	۲۱۷۸۲۴	۵۲۰۵۸	۸۸۵۸۴	۱۱۰۷۸۶	۱۴۲۲۰۰	
گیلان	۰/۰۹۷۹	۲۹۲۵۴۷	۵۸۶۷۲	۸۷۷۵۱	۱۱۱۵۹۹	۱۴۲۷۳۰	
لرستان	۰/۰۴۸۹	۲۱۳۳۶۶	۵۰۲۷۹	۸۸۵۰۵	۱۱۰۰۵۹	۱۴۳۳۴۸	
مازندران	۰/۰۴۴۱	۲۹۹۳۷۶	۶۱۱۲۴	۸۹۲۶۴	۱۰۹۷۸۴	۱۴۴۶۶۱	
مرکزی	۰/۰۴۹۲	۲۳۲۹۰۲	۶۱۶۶۲	۸۸۸۸۵	۱۱۲۲۸۷	۱۴۴۰۷۳	
هرمزگان	۰/۰۴۶۵	۲۵۶۶۹۴	۵۶۰۳۸	۸۸۰۶۷	۱۱۰۳۸۲	۱۴۴۱۲۸	
همدان	۰/۰۴۱۹	۲۷۰۲۵۰	۵۵۹۱۶	۸۸۴۱۷	۱۰۹۴۸۳	۱۴۴۵۹۱	
یزد	۰/۰۲۷۵	۲۴۰۲۹۵	۵۷۰۹۲	۸۸۹۱۵	۱۰۹۳۰۰	۱۴۱۶۶۸	



۱۱-۴- متوسط هزینه‌های خوراکی و دخانی و غیر خوراکی ناخالص سالانه یک خانوار شهری بر حسب گروه‌های هزینه سالانه و

استان: ۱۳۹۵ (دنباله)

استان	تا ۱۶۵۰۰۰ هزار ریال	تا ۱۹۵۰۰۰ هزار ریال	تا ۲۷۰۰۰۰ هزار ریال	تا ۳۶۰۰۰۰ هزار ریال	تا ۴۸۰۰۰۰ هزار ریال	تا ۶۰۰۰۰۰ هزار ریال و بیش‌تر
کل کشور.....	۱۷۹۳۹۹	۲۲۹۵۵۱	۳۰۸۹۳۹	۴۱۴۲۶۷	۵۳۲۶۴۵	۸۹۳۳۴۸
آذربایجان شرقی	۱۷۹۰۴۸	۲۲۹۴۳۰	۳۱۰۴۴۴	۴۱۱۸۰۳	۵۳۳۳۰۹	۸۷۰۹۴۸
آذربایجان غربی	۱۸۰۴۱۹	۲۲۵۵۱۴	۳۰۳۲۳۳	۴۱۹۹۹۶	۵۱۶۶۶۷	۷۶۷۵۷۲
اردبیل	۱۸۰۵۵۹	۲۲۱۸۱۰	۳۰۹۷۲۵	۴۱۷۵۹۳	۵۳۸۸۸۲	۸۰۶۴۲۸
اصفهان	۱۷۹۲۸۹	۲۳۰۴۰۴	۳۱۰۱۶۰	۴۱۳۱۸۷	۵۳۰۵۲۰	۷۶۹۷۸۳
البرز	۱۷۷۴۸۷	۲۳۱۳۵۱	۳۰۸۳۴۹	۴۱۳۹۳۹	۵۳۹۷۹۴	۸۵۹۸۷۰
ایلام	۱۸۰۳۳۱	۲۲۳۶۳۲	۳۱۱۰۱۷	۴۱۲۵۰۱	۵۴۱۳۰۵	۹۷۱۵۳۰
بوشهر	۱۷۹۳۸۸	۲۳۲۰۰۷	۳۰۶۷۵۲	۴۱۸۳۲۸	۵۴۳۹۹۸	۷۶۰۲۸۴
تهران	۱۷۸۱۵۸	۲۳۰۹۸۷	۳۰۸۹۵۴	۴۱۷۹۷۶	۵۳۱۵۶۲	۹۲۸۰۲۹
چهارمحال و بختیاری	۱۸۰۵۸۶	۲۳۱۷۷۲	۳۱۰۹۷۴	۴۱۳۸۱۵	۵۳۸۱۵۱	۸۶۰۱۶۵
خراسان جنوبی	۱۷۸۹۹۰	۲۳۰۱۵۴	۳۱۲۴۱۳	۴۰۱۸۵۱	۵۶۵۲۰۰	۶۹۸۶۴۱
خراسان رضوی	۱۷۸۷۴۱	۲۲۸۱۶۸	۳۰۹۴۵۰	۴۱۳۸۸۷	۵۳۶۹۱۷	۷۹۰۷۷۱
خراسان شمالی	۱۷۹۸۳۶	۲۳۰۵۶۵	۳۱۲۱۱۰	۴۱۷۳۸۷	۵۲۸۰۹۳	۸۰۹۲۸۶
خوزستان	۱۷۹۱۰۹	۲۲۶۶۴۸	۳۰۷۸۱۲	۴۱۱۹۱۰	۵۴۲۶۰۵	۹۶۲۹۲۷
زنجان	۱۷۷۴۸۴	۲۲۵۷۴۹	۳۱۶۷۶۴	۴۰۳۲۰۱	۵۱۸۱۵۰	۹۲۸۴۸۰
سمنان	۱۷۹۰۵۴	۲۲۶۰۵۸	۳۱۱۸۲۱	۴۱۸۶۱۵	۵۳۰۸۷۵	۷۱۷۲۶۴
سیستان و بلوچستان	۱۷۹۹۲۵	۲۲۹۵۱۲	۳۰۱۷۷۴	۳۹۸۵۲۹	۵۱۴۹۵۴	۱۳۱۶۸۵۱
فارس	۱۸۲۷۳۱	۲۳۰۲۱۷	۳۰۸۰۹۰	۴۰۹۸۲۱	۵۴۵۶۳۹	۷۸۷۳۱۱
قزوین	۱۷۷۲۰۶	۲۲۸۱۳۲	۳۰۵۷۹۷	۴۱۸۵۸۲	۵۴۰۰۹۹	۹۳۰۶۸۶
قم	۱۷۸۹۶۲	۲۳۱۴۸۲	۳۰۶۲۸۹	۴۱۳۴۳۰	۵۲۹۱۵۷	۹۰۵۳۶۰
کردستان	۱۸۰۳۳۲	۲۲۶۴۳۵	۳۰۵۴۲۲	۴۰۹۸۴۸	۵۴۰۶۰۸	۷۱۹۳۴۵
کرمان	۱۷۹۴۷۵	۲۲۷۲۲۶	۳۱۱۲۰۲	۴۰۵۲۹۹	۴۹۳۵۹۶	۶۹۴۲۲۲
کرمانشاه	۱۸۱۱۹۵	۲۳۰۳۵۷	۳۰۸۵۱۲	۴۱۲۱۵۲	۵۱۸۹۴۱	۷۰۳۰۸۲
کهگیلویه و بویراحمد	۱۸۰۴۸۹	۲۲۸۶۶۷	۳۱۱۶۸۶	۴۱۳۷۱۵	۵۲۹۷۰۸	۶۳۷۲۶۴
گلستان	۱۷۹۸۳۴	۲۳۱۳۹۲	۳۱۴۶۷۲	۴۰۴۰۶۸	۵۰۶۳۲۶	۸۱۳۸۶۶
گیلان	۱۸۲۶۴۶	۲۳۲۶۸۰	۳۰۹۷۰۸	۴۱۷۰۷۸	۵۲۷۸۳۹	۱۰۳۶۶۳۷
لرستان	۱۷۷۹۲۸	۲۲۸۵۰۱	۳۰۹۵۹۹	۴۰۵۰۸۳	۵۴۲۹۳۷	۸۳۸۷۱۰
مازندران	۱۸۰۱۴۷	۲۳۰۰۷۳	۳۱۱۰۰۱	۴۰۹۰۹۰	۵۱۸۷۳۰	۸۳۸۰۴۵
مرکزی	۱۷۹۸۲۹	۲۲۸۴۱۲	۳۰۴۶۰۴	۴۱۴۸۸۶	۵۳۴۸۷۲	۷۳۱۱۳۷
هرمزگان	۱۷۹۰۱۳	۲۳۲۶۱۴	۳۱۵۷۳۱	۴۰۸۷۵۸	۵۴۱۱۶۱	۸۴۱۸۹۴
همدان	۱۷۷۵۶۴	۲۳۲۲۸۶	۳۰۷۵۱۹	۴۱۰۷۴۴	۵۳۴۸۸۷	۸۱۸۰۶۰
یزد	۱۷۹۵۸۷	۲۳۱۳۴۱	۳۰۵۷۱۴	۴۲۱۱۰۷	۵۱۳۴۲۹	۶۸۹۵۲۶

(۱) ضریب تغییرات (CV) فقط برای ستون کل محاسبه شده است.

۱۲-۴- متوسط هزینه غیر خوراکی ناخالص سالانه یک خانوار شهری بر حسب گروه‌های هزینه سالانه و استان: ۱۳۹۵ (هزار ریال)

استان	ضریب تغییرات (CV) ^(۱)	کل	۷۵۰۰۰ هزار ریال و کمتر	۷۵۰۰۰ تا ۱۰۰۰۰۰ هزار ریال	۱۰۰۰۰۰ تا ۱۲۰۰۰۰ هزار ریال	۱۲۰۰۰۱ تا ۱۶۵۰۰۰ هزار ریال
کل کشور.....	۰/۰۱۲۳	۲۲۲۹۷۴	۳۷۴۳۲	۵۹۱۴۸	۷۳۸۱۶	۹۸۴۶۷
آذربایجان شرقی	۰/۰۵۳۹	۱۹۳۶۰۳	۳۴۷۲۳	۶۰۰۲۵	۷۶۱۰۴	۱۰۰۶۳۳
آذربایجان غربی	۰/۰۵۳۱	۱۳۵۲۰۱	۳۶۶۱۶	۶۰۹۸۵	۷۳۱۵۳	۹۶۰۸۲
اردبیل	۰/۰۵۰۹	۱۴۴۹۳۳	۳۴۴۸۱	۶۱۳۴۷	۷۲۹۴۳	۸۹۹۷۰
اصفهان	۰/۰۳۵۹	۲۱۹۱۱۳	۴۰۶۰۳	۶۳۰۶۱	۷۷۷۵۹	۱۰۲۶۳۴
البرز	۰/۰۴۸۹	۲۳۰۳۶۱	۲۸۷۱۲	۶۹۴۴۳	۷۴۴۲۴	۱۰۰۰۱۹
ایلام	۰/۰۸۰۵	۱۸۸۰۴۸	۳۶۴۷۰	۵۰۳۹۰	۶۹۸۵۲	۹۰۳۶۰
بوشهر	۰/۰۴۹۶	۱۸۱۶۵۵	۴۰۷۸۶	۵۴۹۹۸	۶۶۹۳۱	۹۶۲۷۴
تهران	۰/۰۲۷۴	۳۴۵۱۷۲	۵۱۳۰۵	۶۰۷۰۷	۷۹۹۵۵	۱۰۵۱۹۱
چهارمحال و بختیاری	۰/۰۵۳۶	۲۱۷۰۹۶	۳۷۲۹۵	۵۳۰۴۵	۷۰۸۲۵	۹۴۱۲۱
خراسان جنوبی	۰/۰۵۱۰	۱۲۹۴۱۸	۳۱۳۱۸	۵۰۳۲۵	۶۹۹۶۸	۹۱۲۸۱
خراسان رضوی	۰/۰۴۲۹	۱۷۷۳۴۳	۳۵۴۴۸	۵۶۹۲۴	۷۴۰۶۰	۹۵۶۹۶
خراسان شمالی	۰/۰۴۸۳	۱۷۳۴۴۴	۳۳۸۴۲	۵۵۱۲۳	۶۵۲۳۶	۹۱۷۱۱
خوزستان	۰/۰۵۷۳	۲۰۷۲۱۰	۳۵۳۹۷	۵۲۱۶۷	۶۷۳۵۲	۸۸۳۳۱
زنجان	۰/۰۳۷۳	۱۵۵۲۲۷	۳۸۳۱۶	۵۷۰۸۲	۷۲۰۹۳	۹۸۵۷۱
سمنان	۰/۰۳۷۸	۱۳۵۶۳۴	۴۲۵۸۶	۶۳۲۴۸	۷۷۶۵۴	۱۰۵۵۹۳
سیستان و بلوچستان	۰/۱۳۱۹	۱۲۸۳۵۶	۲۵۷۸۴	۴۳۸۷۷	۶۲۰۸۴	۸۲۲۴۰
فارس	۰/۰۳۲۷	۲۲۳۹۷۲	۳۶۴۴۴	۶۲۴۶۷	۷۴۶۰۹	۱۰۲۳۳۲
قزوین	۰/۰۴۸۲	۱۷۳۵۶۸	۴۵۸۹۴	۵۹۹۷۹	۷۳۳۴۸	۹۵۳۲۷
قم	۰/۰۴۵۷	۱۹۴۸۰۵	۳۹۴۸۱	۶۴۹۲۰	۸۳۵۶۶	۱۰۹۲۰۰
کردستان	۰/۰۴۶۱	۱۴۷۷۵۶	۴۵۰۸۱	۵۵۰۷۸	۶۶۵۰۲	۸۷۶۸۵
کرمان	۰/۰۴۲۰	۱۱۹۲۱۰	۴۰۰۱۵	۶۱۲۸۴	۷۴۱۶۰	۱۰۱۵۷۹
کرمانشاه	۰/۰۵۷۳	۱۸۲۱۳۳	۴۰۶۱۹	۶۰۲۱۵	۷۶۷۱۶	۹۷۲۷۱
کهگیلویه و بویراحمد	۰/۰۳۹۹	۱۶۱۶۹۳	۳۷۳۶۲	۵۶۳۶۳	۶۴۶۲۴	۸۶۹۹۸
گلستان	۰/۰۷۷۴	۱۶۵۷۰۰	۳۶۷۴۹	۶۰۹۷۲	۷۵۷۰۷	۱۰۰۹۴۱
گیلان	۰/۱۰۸۹	۲۳۵۵۳۷	۴۴۰۶۶	۶۲۸۷۰	۷۴۰۹۹	۱۰۵۳۶۴
لرستان	۰/۰۵۵۶	۱۵۱۱۷۶	۳۱۷۳۲	۵۷۸۷۷	۶۸۴۸۲	۹۵۳۱۴
مازندران	۰/۰۴۸۱	۲۲۲۷۸۸	۴۲۹۵۶	۶۴۵۲۴	۸۰۷۶۵	۱۰۱۹۹۵
مرکزی	۰/۰۵۸۳	۱۷۳۰۲۶	۴۴۲۵۸	۵۸۸۴۹	۷۳۱۲۸	۱۰۰۴۴۶
هرمزگان	۰/۰۵۳۶	۲۰۱۷۴۰	۳۵۲۵۸	۵۵۸۸۵	۷۳۵۵۹	۱۰۰۵۴۱
همدان	۰/۰۵۰۲	۲۰۱۹۳۳	۴۰۲۱۷	۶۲۰۳۸	۷۳۴۹۷	۹۶۳۰۶
یزد	۰/۰۳۰۱	۱۷۲۷۶۶	۴۱۰۹۸	۶۳۷۷۷	۷۴۶۰۷	۹۶۰۳۳

۱۲-۴- متوسط هزینه غیر خوراکی ناخالص سالانه یک خانوار شهری بر حسب گروه‌های هزینه سالانه و استان: ۱۳۹۵ (دنباله)

(هزار ریال)

استان	تا ۱۶۵۰۰۰ هزار ریال	تا ۱۹۵۰۰۰ هزار ریال	تا ۲۷۰۰۰۰ هزار ریال	تا ۳۶۰۰۰۰ هزار ریال	تا ۴۸۰۰۰۰ هزار ریال	تا ۶۰۰۰۰۰ هزار ریال و بیش‌تر
کل کشور.....	۱۲۷۲۴۰	۱۶۷۷۲۷	۲۳۴۱۷۵	۳۲۵۳۲۲	۴۲۱۷۳۲	۷۵۴۹۱۳
آذربایجان شرقی	۱۲۳۹۱۴	۱۷۲۹۳۷	۲۳۹۸۸۲	۳۲۲۳۰۵	۴۳۲۳۸۵	۶۶۴۰۹۳
آذربایجان غربی	۱۲۶۴۹۲	۱۶۱۹۰۸	۲۲۱۵۶۸	۳۳۷۱۸۲	۴۲۳۷۴۸	۶۶۳۴۳۴
اردبیل	۱۱۸۱۱۰	۱۴۸۰۸۷	۲۲۳۱۵۶	۳۱۶۵۵۴	۴۵۸۵۷۲	۶۹۳۳۴۳
اصفهان	۱۳۴۸۲۹	۱۷۷۷۸۹	۲۳۸۸۶۷	۳۲۶۹۱۲	۴۴۰۹۲۳	۶۳۸۵۷۶
البرز	۱۲۶۸۳۸	۱۷۶۳۷۱	۲۴۳۸۷۳	۳۲۹۶۱۲	۴۳۸۰۷۸	۷۵۶۶۵۴
ایلام	۱۱۸۵۲۱	۱۴۶۰۰۱	۲۲۴۴۱۹	۳۱۲۳۲۱	۴۲۱۳۵۶	۷۶۵۸۰۶
بوشهر	۱۲۳۶۸۶	۱۶۴۸۴۰	۲۲۴۸۳۳	۳۲۴۳۴۶	۴۲۲۰۰۲	۶۰۵۴۶۳
تهران	۱۳۳۹۶۱	۱۷۶۹۵۶	۲۴۵۱۰۴	۳۴۰۲۱۰	۴۳۶۲۶۴	۷۹۵۶۹۶
چهارمحال و بختیاری	۱۰۷۹۹۶	۱۴۷۰۴۸	۲۰۱۷۳۷	۲۸۶۶۷۵	۴۰۴۳۸۷	۶۹۵۲۴۵
خراسان جنوبی	۱۲۱۱۰۹	۱۵۸۳۲۷	۲۲۹۱۶۹	۳۰۸۷۱۹	۴۲۸۹۴۷	۴۹۷۷۶۸
خراسان رضوی	۱۲۱۰۸۱	۱۵۸۵۸۱	۲۲۲۳۴۴	۳۰۷۸۴۸	۴۰۰۵۵۱	۶۳۳۳۴۹
خراسان شمالی	۱۲۲۴۷۱	۱۶۴۸۵۴	۲۳۳۴۸۷	۳۲۳۳۹۶	۴۱۷۴۵۷	۷۰۰۲۳۰
خوزستان	۱۱۳۶۳۴	۱۵۰۷۹۰	۲۱۸۸۱۰	۳۰۴۴۴۶	۴۲۱۹۳۱	۸۰۳۶۳۷
زنجان	۱۲۶۳۸۸	۱۶۴۳۶۸	۲۳۵۶۹۳	۳۰۹۴۲۴	۴۱۷۴۲۷	۶۹۷۸۷۹
سمنان	۱۳۱۰۳۱	۱۶۷۵۹۴	۲۲۶۱۰۵	۳۰۶۷۳۰	۴۵۳۴۳۷	۶۳۰۲۷۲
سیستان و بلوچستان	۱۰۸۶۱۹	۱۵۰۵۴۴	۲۱۱۷۸۳	۲۷۳۲۹۷	۳۵۱۶۷۴	۱۱۲۸۶۵۰
فارس	۱۳۷۲۱۸	۱۷۱۶۱۴	۲۳۹۳۸۲	۳۲۹۲۷۳	۴۳۷۶۱۱	۶۷۳۰۷۳
قزوین	۱۱۹۴۲۴	۱۵۹۷۱۴	۲۱۸۵۰۴	۳۱۸۵۲۱	۳۶۰۹۴۹	۶۲۲۵۶۵
قم	۱۳۲۹۶۶	۱۷۵۶۹۲	۲۲۸۳۵۵	۳۳۳۹۲۷	۴۲۰۹۳۰	۷۸۶۲۱۶
کردستان	۱۱۶۷۳۸	۱۵۰۳۴۶	۲۱۷۴۵۶	۳۰۴۱۲۶	۴۴۹۶۵۶	۵۹۳۹۷۵
کرمان	۱۳۲۷۰۳	۱۷۰۳۱۶	۲۲۹۱۲۵	۳۲۹۰۱۱	۳۷۴۵۷۸	۵۴۴۴۰۳
کرمانشاه	۱۲۹۳۹۷	۱۶۴۲۳۰	۲۲۷۷۰۵	۳۱۸۹۲۴	۴۰۰۵۰۰	۵۶۴۴۹۸
کهگیلویه و بویراحمد	۱۱۰۰۲۷	۱۴۲۸۱۱	۲۱۷۲۶۴	۲۹۹۰۱۳	۳۹۱۸۱۲	۴۹۱۳۴۴
گلستان	۱۲۹۴۵۲	۱۷۲۲۹۰	۲۴۷۰۶۷	۳۰۸۲۸۸	۴۰۳۴۹۷	۶۷۸۴۷۹
گیلان	۱۳۶۱۷۱	۱۷۶۸۵۸	۲۳۹۵۵۰	۳۳۱۲۴۲	۴۴۶۶۵۴	۹۲۰۰۰۰
لرستان	۱۲۲۲۹۸	۱۶۳۶۰۶	۲۱۶۷۶۹	۳۰۰۳۴۳	۴۱۹۲۲۴	۶۸۰۰۷۷
مازندران	۱۳۰۱۲۹	۱۶۶۷۹۲	۲۳۱۳۹۱	۲۹۸۱۰۸	۳۷۸۱۷۶	۶۶۹۸۴۲
مرکزی	۱۲۳۲۱۶	۱۶۴۳۰۲	۲۲۴۵۹۴	۳۲۵۶۹۹	۴۲۸۲۰۰	۶۳۷۰۷۴
هرمزگان	۱۲۵۳۵۲	۱۸۲۹۱۱	۲۵۴۹۵۶	۳۲۹۱۰۲	۴۵۶۲۶۰	۷۱۸۲۵۷
همدان	۱۲۳۸۷۶	۱۶۴۶۶۱	۲۲۸۵۲۶	۳۱۴۰۲۴	۴۳۹۸۲۹	۶۶۵۶۲۱
یزد	۱۲۰۸۳۳	۱۶۴۸۰۴	۲۲۲۳۴۲	۳۱۵۰۷۶	۴۱۵۵۶۹	۴۸۰۶۳۶

(۱) ضریب تغییرات (CV) فقط برای ستون کل محاسبه شده است.

۱۳-۴- متوسط هزینه‌های خوراکی و دخانی ناخالص سالانه یک خانوار شهری بر حسب گروه‌های هزینه سالانه و استان: ۱۳۹۵

(هزار ریال)

تا ۱۲۰۰۰۰ هزار ریال	تا ۱۰۰۰۰۰ هزار ریال	تا ۷۵۰۰۰ هزار ریال	۷۵۰۰۰ ریال و کمتر	کل	ضریب تغییرات (CV) ^(۱)	استان
۴۵۴۴۵	۳۶۶۹۳	۲۹۵۴۶	۱۷۸۶۲	۶۶۶۳۶	۰/۰۰۸۶	کل کشور
۴۱۵۳۵	۳۴۴۲۱	۳۱۶۱۱	۱۸۴۲۶	۶۲۸۳۳	۰/۰۵۶۵	آذربایجان شرقی
۴۵۵۷۹	۳۶۱۲۵	۲۷۷۷۸	۱۰۷۶۲	۵۱۶۹۱	۰/۰۳۰۱	آذربایجان غربی
۵۴۵۸۱	۳۸۸۷۶	۲۸۸۶۱	۱۷۷۷۳	۶۳۸۵۴	۰/۰۳۱۹	اردبیل
۴۲۱۴۷	۳۳۰۸۲	۲۴۹۶۲	۱۵۶۳۴	۶۰۴۷۴	۰/۰۳۲۶	اصفهان
۴۵۵۷۹	۳۷۱۹۴	۲۲۳۱۶	۲۹۳۵۴	۶۲۰۵۹	۰/۰۲۸۶	البرز
۵۳۰۷۳	۳۹۰۸۴	۳۷۷۴۴	۲۱۶۸۴	۷۵۰۹۰	۰/۰۵۷۶	ایلام
۴۶۳۹۶	۴۱۳۰۶	۳۴۷۸۶	۱۸۹۰۸	۶۷۲۷۷	۰/۰۲۵۳	بوشهر
۳۹۸۸۷	۳۰۱۲۶	۲۶۱۱۷	۱۱۶۲۷	۷۵۵۰۹	۰/۰۲۱۵	تهران
۵۳۱۷۹	۴۱۵۵۱	۳۶۴۹۰	۲۲۹۰۵	۹۵۳۶۷	۰/۰۳۳۶	چهارمحال و بختیاری
۴۹۶۷۵	۴۱۳۵۹	۳۵۹۵۸	۲۱۰۱۲	۵۸۱۶۹	۰/۰۳۳۱	خراسان جنوبی
۵۰۳۱۵	۳۷۵۰۶	۳۱۵۱۶	۱۹۶۴۹	۷۰۳۲۹	۰/۰۳۹۲	خراسان رضوی
۴۹۸۸۵	۴۴۷۹۰	۳۳۸۸۳	۲۱۷۲۹	۶۲۸۶۶	۰/۰۲۴۴	خراسان شمالی
۵۴۱۳۷	۴۲۹۵۲	۳۷۰۸۲	۲۳۱۱۵	۷۹۲۴۸	۰/۰۲۴۰	خوزستان
۴۴۴۶۵	۳۶۸۳۹	۳۰۵۲۶	۱۶۸۷۷	۵۷۷۷۰	۰/۰۴۸۵	زنجان
۳۷۱۵۶	۳۳۳۵۸	۲۷۰۱۶	۱۸۳۷۳	۴۸۶۴۸	۰/۰۳۵۴	سمنان
۵۸۸۶۲	۴۸۴۳۰	۴۲۲۵۵	۲۴۹۱۰	۶۵۷۷۸	۰/۰۴۲۳	سیستان و بلوچستان
۴۳۶۰۲	۳۶۲۱۵	۲۶۴۷۹	۱۴۴۸۵	۶۲۴۶۵	۰/۰۲۹۵	فارس
۴۹۵۳۰	۳۸۵۵۲	۲۷۸۶۰	۲۲۳۵۶	۷۴۵۱۸	۰/۰۵۵۷	قزوین
۳۵۱۳۳	۲۷۴۵۳	۲۵۱۰۱	۱۴۲۸۶	۵۶۱۱۴	۰/۰۳۵۵	قم
۵۵۴۸۹	۴۲۶۷۵	۳۳۳۰۲	۲۲۳۴۱	۶۷۴۷۸	۰/۰۲۷۴	کردستان
۴۰۳۴۳	۳۵۵۱۵	۲۷۷۹۹	۱۸۸۸۲	۴۴۲۹۹	۰/۰۴۲۶	کرمان
۴۶۴۱۴	۳۴۶۹۳	۲۷۵۰۱	۱۵۹۸۴	۶۴۷۷۹	۰/۰۴۲۷	کرمانشاه
۵۹۲۳۵	۴۵۰۹۰	۳۰۴۹۶	۱۹۱۲۷	۸۱۴۳۱	۰/۰۲۵۴	کهگیلویه و بویراحمد
۴۱۲۵۹	۳۵۰۷۹	۲۷۶۱۲	۱۵۳۰۹	۵۲۱۲۳	۰/۰۵۲۰	گلستان
۳۷۳۶۶	۳۷۵۰۰	۲۴۸۸۱	۱۴۶۰۶	۵۷۰۱۰	۰/۰۶۶۲	گیلان
۴۸۰۳۵	۴۱۵۷۷	۳۰۶۲۸	۱۸۵۴۷	۶۲۱۹۰	۰/۰۴۶۵	لرستان
۴۲۶۶۶	۲۹۰۱۹	۲۴۷۳۹	۱۸۱۶۷	۷۶۵۸۸	۰/۰۴۹۰	مازندران
۴۳۶۲۸	۳۹۱۵۹	۳۰۰۳۶	۱۷۴۰۵	۵۹۸۷۷	۰/۰۳۹۰	مرکزی
۴۳۵۸۷	۳۶۸۲۳	۳۲۱۸۲	۲۰۷۸۱	۵۴۹۵۴	۰/۰۳۱۲	هرمزگان
۴۸۲۸۵	۳۵۹۸۶	۲۶۳۷۹	۱۵۶۹۹	۶۸۳۱۷	۰/۰۳۳۲	همدان
۴۵۶۳۴	۳۴۶۹۳	۲۵۱۳۸	۱۵۹۹۴	۶۷۵۳۰	۰/۰۳۲۶	یزد



۱۳-۴- متوسط هزینه‌های خوراکی و دخانی ناخالص سالانه یک خانوار شهری بر حسب گروه‌های هزینه سالانه و استان: ۱۳۹۵

(دنباله)
(هزار ریال)

استان	تا ۱۶۵۰۰۰ هزار ریال	تا ۱۹۵۰۰۰ هزار ریال	تا ۲۷۰۰۰۰ هزار ریال	تا ۳۶۰۰۰۰ هزار ریال	تا ۴۸۰۰۰۰ هزار ریال	۶۰۰۰۰۰ هزار ریال و بیش‌تر
کل کشور.....	۵۲۱۵۹	۶۱۸۲۴	۷۴۷۶۴	۸۱۹۴۵	۱۰۳۹۱۳	۱۳۸۳۶۶
آذربایجان شرقی	۵۵۱۳۴	۵۶۴۹۳	۷۰۵۶۳	۸۹۴۹۸	۱۰۰۹۲۵	۲۰۶۸۵۵
آذربایجان غربی	۵۳۹۲۷	۶۳۶۰۷	۸۱۶۶۵	۸۲۸۱۴	۹۲۹۱۹	۱۰۴۱۳۸
اردبیل	۶۲۴۴۹	۷۳۷۲۲	۸۶۵۷۰	۱۰۱۰۳۹	۸۰۳۱۰	۱۱۳۰۸۵
اصفهان	۴۴۴۵۹	۵۲۶۱۵	۷۱۲۹۳	۸۶۲۷۶	۸۹۵۹۷	۱۳۱۲۰۸
البرز	۵۰۶۴۹	۵۴۹۸۰	۶۴۴۷۶	۸۴۳۲۷	۱۰۱۷۱۶	۱۰۳۲۱۶
ایلام	۶۱۸۱۰	۷۷۶۳۱	۸۶۵۹۸	۱۰۰۱۸۰	۱۱۹۹۴۹	۲۰۵۷۲۴
بوشهر	۵۵۷۰۲	۶۷۱۶۷	۸۱۹۱۹	۹۳۹۸۲	۱۲۱۹۹۶	۱۵۴۸۲۱
تهران	۴۴۱۹۷	۵۴۰۳۱	۶۳۸۵۰	۷۷۷۶۶	۹۵۲۹۹	۱۳۲۳۳۳
چهارمحال و بختیاری	۷۲۵۹۰	۸۴۷۲۵	۱۰۹۲۳۶	۱۲۷۱۳۹	۱۳۳۷۶۴	۱۶۴۹۲۰
خراسان جنوبی	۵۷۸۸۱	۷۱۸۲۷	۸۳۲۴۴	۹۳۱۳۲	۱۳۶۲۵۳	۲۰۰۸۷۴
خراسان رضوی	۵۷۶۶۰	۶۹۵۸۷	۸۷۱۰۶	۱۰۶۰۳۹	۱۳۶۳۶۵	۱۵۷۴۲۲
خراسان شمالی	۵۷۳۶۵	۶۵۷۱۲	۷۸۶۲۳	۹۳۹۹۱	۱۱۰۶۳۷	۱۰۹۰۵۶
خوزستان	۶۵۴۷۵	۷۵۵۵۸	۸۹۰۰۲	۱۰۷۴۶۴	۱۲۰۶۷۴	۱۵۹۲۹۰
زنجان	۵۱۰۹۶	۶۱۳۸۱	۸۱۰۷۱	۹۳۷۷۶	۱۰۰۷۲۲	۲۳۰۶۰۰
سمنان	۴۸۰۲۳	۵۸۴۶۴	۸۵۷۱۶	۱۱۱۸۸۵	۷۷۴۳۸	۸۶۹۹۲
سیستان و بلوچستان	۷۱۳۰۶	۷۸۹۶۸	۸۹۹۹۱	۱۲۵۲۳۲	۱۶۳۲۸۰	۱۸۸۲۰۱
فارس	۴۵۵۱۳	۵۸۶۰۳	۶۸۷۰۸	۸۰۵۴۸	۱۰۸۰۲۸	۱۱۴۲۳۸
قزوین	۵۷۷۸۳	۶۸۴۱۸	۸۷۲۹۳	۱۰۰۰۶۱	۱۷۹۱۵۰	۳۰۸۱۲۰
قم	۴۵۹۹۶	۵۵۷۸۹	۷۷۹۳۴	۷۹۵۰۳	۱۰۸۲۲۷	۱۱۹۱۴۴
کردستان	۶۳۵۹۴	۷۶۰۸۸	۸۷۹۶۶	۱۰۵۷۲۲	۹۰۹۵۳	۱۲۵۳۷۰
کرمان	۴۶۷۷۳	۵۶۹۱۰	۸۲۰۷۷	۷۶۲۸۸	۱۱۹۰۱۷	۱۴۹۸۱۹
کرمانشاه	۵۱۷۹۸	۶۶۱۲۷	۸۰۸۰۷	۹۳۲۲۷	۱۱۸۴۴۱	۱۳۸۵۸۳
کهگیلویه و بویراحمد	۷۰۴۶۲	۸۵۸۵۶	۹۴۴۲۲	۱۱۴۷۰۲	۱۳۷۸۹۵	۱۴۵۹۲۰
گلستان	۵۰۳۸۲	۵۹۱۰۲	۶۷۶۰۵	۹۵۷۸۰	۱۰۲۸۲۸	۱۳۵۳۸۷
گیلان	۴۶۴۷۵	۵۵۸۲۲	۷۰۱۵۸	۸۵۸۳۶	۸۱۱۸۵	۱۱۶۶۳۷
لرستان	۵۵۶۳۰	۶۴۸۹۵	۹۲۸۳۰	۱۰۴۷۴۰	۱۲۳۷۱۴	۱۵۸۶۳۳
مازندران	۵۰۰۱۸	۶۳۲۸۱	۷۹۶۱۰	۱۱۰۹۸۲	۱۴۰۵۵۴	۱۶۸۲۰۳
مرکزی	۵۶۶۱۳	۶۴۱۱۰	۸۰۰۱۱	۸۹۱۸۷	۱۰۶۶۷۲	۹۴۰۶۳
هرمزگان	۵۳۶۶۱	۴۹۷۰۳	۶۰۷۷۵	۷۹۶۵۶	۸۴۹۰۲	۱۲۳۶۳۷
همدان	۵۳۶۸۸	۶۷۶۲۵	۷۸۹۹۳	۹۶۷۲۰	۹۵۰۵۷	۱۵۲۴۳۸
یزد	۵۸۷۵۵	۶۶۵۳۷	۸۳۳۷۲	۱۰۶۰۳۱	۹۷۸۶۰	۲۰۸۸۹۰

(۱) ضریب تغییرات (CV) فقط برای ستون کل محاسبه شده است

فصل پنجم

هزینه‌های خوراکی و غیر خوراکی خانوارهای
شهری براساس طبقه‌بندی COICOP
در سطح کل کشور و استان

مرکز آمار ایران

۵-۱- متوسط انواع هزینه‌های خوراکی (داخل منزل) و دخانی سالانه یک خانوار شهری در هر یک از گروه‌های هزینه سالانه:

۱۳۹۵ بر اساس طبقه‌بندی COICOP

(هزار ریال)

تا ۱۲۰۰۰۰ هزار ریال	تا ۱۰۰۰۰۰ هزار ریال	تا ۷۵۰۰۰ هزار ریال	۷۵۰۰۰ هزار ریال و کمتر	کل	ضریب تغییرات (CV) ^(۱)	اقلام
						هزینه‌های خوراکی (داخل منزل)
۴۵۰۶۰	۳۶۹۱۱	۲۹۸۲۲	۲۰۹۰۰	۶۳۸۵۷	۰/۰۰۷۹	و دخانی
۱۱۵۸۵	۹۹۹۲	۸۳۹۸	۵۸۱۸	۱۵۳۶۰	۰/۰۱۰۸	غلات، نان، آرد، رشته و فراورده‌های آن ..
۴۶۱۵	۳۷۱۰	۲۸۷۵	۱۸۲۸	۷۳۳۵	۰/۰۲۰۰	غلات
۵۴۷۷	۵۰۱۸	۴۵۴۵	۳۴۱۰	۵۷۴۱	۰/۰۰۷۱	انواع نان
۷۱۵	۵۹۲	۵۰۲	۳۱۲	۸۵۸	۰/۰۱۵۱	آرد و رشته و فراورده‌های آن
۷۷۸	۶۷۳	۴۷۶	۲۶۸	۱۴۲۷	۰/۰۱۹۴	بیسکویت و کیک
۸۷۷۸	۶۸۰۰	۵۳۷۰	۳۸۵۸	۱۴۰۸۲	۰/۰۱۱۲	گوشت
۳۹۴۰	۲۹۳۰	۱۸۹۹	۱۴۲۵	۷۴۲۹	۰/۰۱۵۱	گوشت دام
۳۸۷۰	۳۲۳۰	۲۸۷۱	۲۰۳۴	۴۶۴۹	۰/۰۰۸۶	گوشت پرندگان
۳۹	۳۲	۳۴	۵	۷۳	۰/۰۷۸۵	گوشت‌های آماده برای طبخ
۹۳۰	۶۰۸	۵۶۶	۳۹۴	۱۹۳۰	۰/۰۲۲۲	ماهی و میگو و فراورده‌های آن
						شیر و فراورده‌های آن (بجز کره) و تخم
۴۹۹۷	۴۱۳۷	۳۲۹۳	۲۵۰۱	۶۸۳۳	۰/۰۰۸۴	پرندگان
۱۲۸۵	۱۰۱۴	۶۷۶	۵۷۵	۱۹۹۳	۰/۰۱۴۵	شیر
۲۷۴۰	۲۲۴۶	۱۸۴۹	۱۳۸۷	۳۷۳۹	۰/۰۰۹۸	فراورده‌های شیر (بجز کره)
۹۷۳	۸۷۸	۷۶۸	۵۳۸	۱۱۰۱	۰/۰۰۷۹	تخم پرندگان
۲۳۴۳	۲۰۴۷	۱۶۹۵	۱۱۹۰	۲۹۲۷	۰/۰۱۲۴	روغن‌ها، چربی‌ها و کره
۷۱	۸۷	۷۱	۳۳	۱۶۴	۰/۱۲۹۸	روغن‌ها و چربی‌های حیوانی (بجز کره)
۲۹۸	۱۹۱	۱۲۹	۹۸	۵۵۱	۰/۰۲۶۶	انواع کره
۱۹۷۴	۱۷۶۹	۱۴۹۵	۱۰۵۹	۲۲۱۲	۰/۰۰۹۶	روغن‌های نباتی
۴۶۲۸	۳۶۱۰	۲۷۰۴	۱۸۷۳	۸۴۵۷	۰/۰۱۵۲	میوه‌ها و خشکبار
۲۹۴۳	۲۲۹۲	۱۶۶۲	۱۱۶۳	۵۰۹۶	۰/۰۱۳۸	میوه‌های درختی
۶۳۶	۵۳۲	۵۳۹	۳۰۹	۸۳۷	۰/۰۳۴۶	میوه‌های جالبیزی
۱۰۴۹	۷۸۶	۵۰۳	۴۰۱	۲۵۲۴	۰/۰۳۰۶	خشکبار
۵۴۷۸	۴۴۰۵	۳۷۱۱	۲۵۴۲	۶۹۰۷	۰/۰۰۸۲	سبزی‌های تازه و خشک شده و حبوب ..
۱۰۸۹	۷۷۰	۶۱۰	۲۸۳	۱۵۳۳	۰/۰۱۱۸	سبزی‌های برگی
۱۷۴۴	۱۴۷۲	۱۲۹۳	۸۷۰	۲۱۵۹	۰/۰۰۹۴	سبزی‌های بوته‌ای
۱۴۱۴	۱۱۷۷	۱۰۱۶	۷۵۲	۱۶۳۵	۰/۰۰۸۳	سبزی‌های ریشه‌ای
۱۲	۸	۴	۰	۶۲	۰/۰۸۰۹	سایر انواع سبزی
۱۸	۱۱	۱۳	۹	۳۵	۰/۰۸۱۲	سبزی‌های آماده بسته‌بندی شده
۱۲۰۲	۹۶۸	۷۷۵	۵۲۹	۱۴۸۳	۰/۰۱۵۳	حبوب
۲۰۳۹	۱۶۷۷	۱۳۰۲	۹۳۲	۲۹۵۸	۰/۰۱۳۶	قند، شکر، مرباها و شیرینی‌ها
۱۱۶۲	۱۰۲۸	۹۰۶	۶۰۱	۱۲۱۸	۰/۰۱۱۹	قند و شکر
۸۷۷	۶۴۹	۳۹۶	۳۳۱	۱۷۴۰	۰/۰۲۰۵	مرباها و شیرینی‌ها
						ادویه‌ها، چاشنی‌ها و سایر ترکیب‌های
۱۶۳۷	۱۲۵۶	۱۰۲۶	۶۵۶	۲۲۰۳	۰/۰۱۴۴	خوراکی
۴۸۴	۳۸۶	۳۰۱	۱۸۹	۶۸۰	۰/۰۲۰۹	انواع ادویه
۱۱۵۳	۸۷۰	۷۲۵	۴۶۷	۱۵۲۲	۰/۰۱۵۳	چاشنی‌ها و سایر ترکیب‌های خوراکی
۲۳۵۵	۱۹۴۶	۱۵۰۰	۱۰۴۰	۲۸۷۲	۰/۰۰۹۹	چای، قهوه، کاکائو و نوشابه‌ها
۱۳۶۸	۱۲۰۱	۸۵۴	۶۷۷	۱۴۹۵	۰/۰۱۰۹	چای، قهوه و کاکائو
۹۸۷	۷۴۵	۶۴۶	۳۶۲	۱۳۷۸	۰/۰۱۴۸	نوشابه‌ها
۱۲۱۸	۱۰۳۹	۸۲۲	۴۸۹	۱۲۵۹	۰/۰۳۴۲	دخانی‌ها



۵-۱- متوسط انواع هزینه‌های خوراکی (داخل منزل) و دخانی سالانه یک خانوار شهری در هر یک از گروه‌های هزینه سالانه:

۱۳۹۵ بر اساس طبقه‌بندی COICOP (دنباله)

(هزار ریال)

اقلام	تا ۱۶۵۰۰۰ ریال	تا ۱۹۵۰۰۰ ریال	تا ۲۷۰۰۰۰ ریال	تا ۳۶۰۰۰۰ ریال	تا ۴۸۰۰۰۰ ریال	تا ۶۰۰۰۰۰ ریال و بیش‌تر
هزینه‌های خوراکی (داخل منزل)						
و دخانی	۵۱۴۷۰	۶۰۴۴۶	۷۲۶۵۷	۸۵۷۵۵	۱۰۰۱۵۲	۱۲۳۸۶۷
غلات، نان، آرد، رشته و فراورده‌های آن ..	۱۲۸۶۳	۱۴۹۳۱	۱۷۱۱۳	۲۰۵۱۴	۲۲۸۰۹	۲۶۰۹۹
غلات.....	۵۳۰۵	۶۷۱۴	۸۳۳۴	۱۱۳۰۴	۱۳۰۱۱	۱۴۹۴۸
انواع نان	۵۷۴۵	۶۰۰۸	۶۰۹۰	۶۱۰۷	۶۱۳۴	۶۶۵۵
آرد و رشته و فراورده‌های آن	۸۳۵	۸۹۶	۹۶۵	۱۰۳۳	۱۰۵۹	۱۲۰۶
بیسکویت و کیک	۹۷۸	۱۳۱۳	۱۷۲۴	۲۰۶۹	۲۶۰۵	۳۲۸۹
گوشت	۱۰۴۷۰	۱۲۸۲۱	۱۶۶۲۰	۱۹۷۱۹	۲۳۹۴۳	۳۱۰۷۴
گوشت دام.....	۴۹۹۹	۶۵۷۷	۹۰۸۳	۱۰۹۵۹	۱۳۷۳۶	۱۸۴۰۱
گوشت پرندگان.....	۴۲۷۶	۴۶۴۳	۵۱۰۵	۵۶۹۹	۶۱۹۵	۷۰۵۴
گوشت‌های آماده برای طبخ.....	۵۰	۵۵	۷۹	۱۴۵	۱۶۸	۱۴۸
ماهی و میگو و فراورده‌های آن	۱۱۴۴	۱۵۴۵	۲۳۵۳	۲۹۱۶	۳۸۴۵	۵۴۷۰
شیر و فراورده‌های آن (بجز کره) و تخم پرندگان	۵۸۱۸	۶۵۷۱	۷۶۷۱	۸۸۰۰	۱۰۳۴۲	۱۲۷۶۹
شیر.....	۱۵۵۹	۱۸۰۸	۲۲۴۹	۲۶۹۶	۳۳۲۱	۴۶۰۷
فراورده‌های شیر (بجز کره).....	۳۲۰۱	۳۶۳۰	۴۲۲۸	۴۸۱۱	۵۶۸۷	۶۷۴۶
تخم پرندگان.....	۱۰۵۸	۱۱۳۲	۱۱۹۴	۱۲۹۳	۱۳۳۴	۱۴۱۶
روغن‌ها، چربی‌ها و کره.....	۲۵۱۸	۲۸۶۲	۳۱۳۷	۳۶۱۰	۳۹۱۰	۵۳۱۰
روغن‌ها و چربی‌های حیوانی (بجز کره)	۹۵	۱۵۰	۱۲۴	۲۵۶	۲۱۳	۶۱۶
انواع کره.....	۴۲۴	۵۰۹	۶۷۵	۸۴۴	۹۳۲	۱۲۴۶
روغن‌های نباتی	۲۰۰۰	۲۲۰۳	۲۳۳۸	۲۵۱۱	۲۷۶۴	۳۴۴۸
میوه‌ها و خشکبار.....	۵۶۹۳	۷۲۳۱	۹۶۹۰	۱۲۷۱۲	۱۵۸۰۰	۲۱۵۷۸
میوه‌های درختی.....	۳۵۹۱	۴۴۹۴	۵۸۲۰	۷۵۲۱	۹۰۰۸	۱۲۴۹۶
میوه‌های جالبیزی.....	۷۵۰	۸۶۱	۹۷۶	۱۰۶۰	۱۱۴۵	۱۲۲۱
خشکبار.....	۱۳۵۳	۱۸۷۶	۲۸۹۴	۴۱۳۲	۵۶۴۷	۷۸۶۲
سبزی‌های تازه و خشک شده و حبوب.....	۶۰۸۱	۶۸۲۸	۷۸۱۶	۸۶۴۴	۹۸۷۲	۱۱۳۸۶
سبزی‌های برگی.....	۱۳۳۴	۱۴۷۹	۱۸۱۵	۱۹۹۱	۲۴۷۴	۲۸۶۱
سبزی‌های بوته‌ای	۱۸۹۱	۲۱۲۰	۲۳۷۰	۲۶۱۶	۳۰۴۰	۳۶۵۶
سبزی‌های ریشه‌ای	۱۴۹۱	۱۶۳۸	۱۸۰۲	۱۹۶۸	۲۱۰۹	۲۳۹۵
سایر انواع سبزی.....	۱۸	۳۲	۵۰	۱۰۸	۱۹۴	۲۹۹
سبزی‌های آماده بسته‌بندی شده	۱۶	۲۴	۴۲	۶۲	۵۴	۱۰۸
حبوب.....	۱۳۳۲	۱۵۳۴	۱۷۳۷	۱۸۹۹	۲۰۰۱	۲۰۶۶
قند، شکر، مرباها و شیرینی‌ها.....	۲۳۲۱	۲۷۴۳	۳۳۹۱	۴۱۲۸	۴۹۷۵	۵۶۹۶
قند و شکر.....	۱۲۴۵	۱۲۹۴	۱۳۶۳	۱۲۹۰	۱۴۱۳	۱۲۳۷
مرباها و شیرینی‌ها	۱۰۷۶	۱۴۴۸	۲۰۲۸	۲۸۳۸	۳۵۶۳	۴۴۵۸
ادویه‌ها، چاشنی‌ها و سایر ترکیب‌های خوراکی.....	۱۸۷۳	۲۱۳۷	۲۵۹۷	۲۸۹۴	۳۲۹۶	۳۸۶۷
انواع ادویه.....	۵۸۴	۶۳۴	۷۸۷	۸۷۸	۱۰۸۹	۱۳۳۴
چاشنی‌ها و سایر ترکیب‌های خوراکی	۱۲۸۹	۱۵۰۲	۱۸۱۰	۲۰۱۵	۲۲۰۷	۲۵۳۳
چای، قهوه، کاکائو و نوشابه‌ها.....	۲۵۶۳	۲۸۹۲	۳۲۳۹	۳۵۰۶	۳۹۷۰	۴۵۶۹
چای، قهوه و کاکائو.....	۱۴۲۹	۱۵۲۶	۱۶۵۴	۱۷۰۶	۱۸۵۷	۱۹۸۹
نوشابه‌ها.....	۱۱۳۴	۱۳۶۷	۱۵۸۵	۱۸۰۰	۲۱۱۳	۲۵۸۰
دخانی‌ها.....	۱۲۷۱	۱۴۲۹	۱۳۸۴	۱۲۲۷	۱۲۳۴	۱۵۲۰

(۱) ضریب تغییرات (CV) فقط برای ستون کل محاسبه شده است.

۵-۲- متوسط انواع هزینه‌های غیر خوراکی و خوراکی (خارج منزل) سالانه یک خانوار شهری در هر یک از گروه‌های هزینه

(هزار ریال)

سالانه: ۱۳۹۵ بر اساس طبقه‌بندی COICOP

تا ۱۲۰۰۰۰	تا ۱۰۰۰۰۰	تا ۷۵۰۰۰	۷۵۰۰۰ هزار	کل	ضریب تغییرات (CV) ^(۱)	اقدام
ریال	ریال	ریال	ریال و کمتر			
۹۸۸۰۷	۷۳۶۱۲	۵۸۸۴۲	۳۱۶۰۸	۲۲۰۹۶۴	۰/۰۱۲۱	هزینه‌های غیر خوراکی و خوراکی (خارج منزل)
۳۶۸۱	۲۵۳۷	۱۶۷۹	۱۱۷۷	۱۱۳۷۱	۰/۰۳۳۵	پوشاک و کفش
۲۹۱۸	۱۹۱۲	۱۲۴۴	۸۹۹	۹۱۰۷	۰/۰۲۵۵	پوشاک و تعمیرات آن
۷۶۴	۶۲۵	۴۳۶	۲۷۸	۲۲۶۳	۰/۰۳۷۴	کفش و تعمیرات آن
۵۳۰۴۵	۴۳۴۶۷	۳۷۹۸۰	۲۹۴۸۳	۹۲۴۷۹	۰/۰۱۲۷	مسکن، آب، فاضلاب، سوخت و روشنایی
۷۴۱۶	۶۷۸۶	۵۵۸۰	۳۶۲۴	۱۰۸۸۳	۰/۰۳۹۲	اجاره‌بهای واقعی مسکن
۳۶۸۷۵	۲۸۴۴۰	۲۵۲۵۹	۲۰۲۳۲	۷۳۷۴۹	۰/۰۱۶۴	اجاره‌بهای احتسابی مسکن
۴۲۰	۳۳۰	۳۳۵	۳۰۲	۱۵۳۶	۰/۰۵۶۷	نگهداری و تعمیر واحد مسکونی (اقامتگاه اول و بعدی)
۱۹۶۹	۱۸۰۹	۱۵۰۰	۱۲۳۸	۲۹۲۳	۰/۰۲۲۵	هزینه آب و فاضلاب و سایر خدمات مربوط به واحد مسکونی
۶۳۶۶	۶۱۰۲	۵۳۰۶	۴۰۸۶	۷۷۸۸	۰/۰۱۰۰	روشنایی و سوخت
۴۰۷۰	۳۰۸۸	۲۳۶۴	۱۵۷۷	۹۳۳۶	۰/۰۲۷۲	میلمان، لوازم خانگی و نگهداری معمول آن‌ها
۳۷۰	۱۵۳	۵۶	۲۰۳	۲۲۰۲	۰/۰۵۱۱	میلمان و اثاث، فرش و سایر کفپوش‌ها
۱۲۳	۱۵۴	۳۷	۲۴	۶۴۹	۰/۱۰۸۰	لوازم پارچه‌ای خانگی (کم‌دوام)
۶۶۶	۳۸۵	۲۶۶	۱۶۲	۱۹۲۱	۰/۰۵۱۰	وسایل خانگی
۲۹۶	۱۸۷	۹۶	۸۷	۹۴۷	۰/۱۰۹۳	انواع ظروف غذاخوری و سایر لوازم خانگی
۱۸۹	۱۴۳	۹۵	۴۵	۲۶۸	۰/۰۴۲۴	ابزار و تجهیزات منزل و باغ
۲۴۲۶	۲۰۶۷	۱۸۱۳	۱۰۵۵	۳۳۵۰	۰/۰۱۹۹	کالاها و خدمات برای امور جاری منزل
۷۰۴۳	۵۱۲۳	۴۰۵۱	۳۱۲۳	۲۰۲۹۲	۰/۰۳۳۵	بهداشت و درمان
۲۹۵۴	۲۱۹۹	۱۹۱۱	۱۵۶۴	۶۳۲۲	۰/۰۵۸۲	محصولات و وسایل و لوازم پزشکی
۲۷۹۵	۲۲۰۵	۱۴۷۵	۹۸۷	۹۲۲۳	۰/۰۴۴۱	خدمات طبی سرپایی
۱۲۹۵	۷۱۹	۶۶۵	۵۷۱	۳۷۴۷	۰/۰۵۶۴	خدمات بیمارستانی
۶۴۹۹	۳۰۸۵	۱۹۱۷	-۹۸۳۱	۲۳۴۲۶	۰/۰۳۰۱	حمل و نقل
-۱۳۱۹	-۱۸۰۴	-۱۴۱۸	-۱۲۱۷۶	۶۹۹۲	۰/۰۸۹۵	خرید وسایل نقلیه
۴۴۱۶	۲۱۵۷	۱۱۱۶	۶۲۱	۱۱۱۱۷	۰/۰۱۹۷	تجهیزات حمل و نقل شخصی
۳۴۰۲	۲۷۳۲	۲۲۱۸	۱۷۲۵	۵۳۱۷	۰/۰۲۶۲	خدمات حمل و نقل
۳۹۳۳	۳۰۲۴	۲۳۴۰	۱۷۰۵	۷۲۱۲	۰/۰۱۲۰	ارتباطات
۳	۱	۱	۰	۲۰	۰/۴۵۸۲	خدمات پستی
۲۰۳	۹۲	۱۰۷	۱۸۲	۸۲۴	۰/۰۴۸۹	تجهیزات تلفن و تلفکس
۳۷۲۷	۲۹۳۱	۲۲۳۲	۱۵۲۳	۶۳۶۸	۰/۰۱۰۵	خدمات تلفن و فکس
۱۳۴۸	۱۲۱۷	۵۸۴	۲۸۷	۴۲۰۶	۰/۰۳۴۴	خدمات فرهنگی و تفریحات
۲۳۲	۳۴۱	۹۲	۱۲	۹۵۶	۰/۰۶۱۱	تجهیزات سمعی - بصری، عکاسی و داده‌پردازی و لوازم آن‌ها
۰	۲	۰	۰	۱۴	۰/۸۲۱۴	سایر وسایل عمده با دوام برای تفریح و فرهنگ
۲۰۴	۱۴۹	۸۳	۵۵	۴۲۰	۰/۰۵۱۳	سایر اقدام و وسایل تفریحی، باغ‌ها و حیوانات خانگی
۱۲۸	۹۱	۳۵	۲۱	۷۲۶	۰/۰۶۵۰	خدمات فرهنگی و تفریحی
۵۴۶	۴۱۱	۲۵۶	۱۳۲	۱۰۳۲	۰/۰۳۱۵	روزنامه، کتاب و لوازم‌التحریر
۲۳۸	۲۲۳	۱۱۸	۶۶	۱۰۵۷	۰/۰۸۹۲	هزینه مسافرت‌های دستجمعی (همراه تور)
۱۱۵۱	۶۲۹	۳۶۳	۳۸۹	۴۹۹۶	۰/۰۳۶۴	آموزش و تحصیل
۱۱۳۳	۵۹۳	۳۵۸	۳۶۹	۴۷۷۷	۰/۰۳۷۵	هزینه آموزش سطح‌بندی شده
۱۹	۳۶	۵	۲۰	۲۱۹	۰/۰۸۶۵	هزینه آموزش‌های سطح‌بندی نشده
۷۲۳	۴۹۹	۳۸۳	۲۲۶	۳۹۸۰	۰/۱۰۳۰	غذاهای آماده، هتل و رستوران
۶۸۹	۴۹۹	۳۸۳	۲۲۶	۲۷۷۹	۰/۰۶۹۴	خدمات تهیه و ارائه غذا
۳۴	۰	۰	۰	۱۲۰۱	۰/۲۹۷۹	خدمات تأمین جا (مهمانسراها، هتل، مسافرخانه و...)
۱۵۴۷۴	۹۵۳۶	۶۱۵۰	۲۸۱۱	۳۵۳۰۳	۰/۰۱۵۱	کالاها و خدمات متفرقه
۳۴۱۰	۲۴۵۲	۱۹۸۴	۱۲۶۰	۵۳۴۸	۰/۰۱۴۱	خدمات شخصی
-۵۵۰	-۲۵۳	-۱۱۷۱	-۲۳۷۷	۱۳۰۵	۰/۱۶۳۲	لوازم شخصی طبقه‌بندی نشده در جای دیگر
۲۱	۴	۲	۵۳	۱۲۲	۰/۳۲۵۶	حمایت اجتماعی و خدمات مشاوره‌ای
۱۲۰۱۰	۶۸۵۴	۴۹۴۱	۳۴۳۸	۲۱۲۹۶	۰/۰۱۵۶	بیمه
۱۶۷	۱۲۲	۱۲۴	۲۱۸	۴۷۶	۰/۰۴۲۸	خدمات مالی طبقه‌بندی نشده در جای دیگر
۴۱۶	۳۵۶	۲۷۱	۲۱۹	۷۵۵	۰/۰۶۳۳	سایر خدمات طبقه‌بندی نشده در جای دیگر
۱۸۳۷	۱۴۰۸	۱۰۳۲	۶۶۲	۳۹۶۴	۰/۰۳۲۲	انتقالات



۵-۲- متوسط انواع هزینه‌های غیر خوراکی و خوراکی (خارج منزل) سالانه یک خانوار شهری در هر یک از گروه‌های هزینه

سالانه: ۱۳۹۵ بر اساس طبقه‌بندی COICOP (دنباله)

(هزار ریال)

اقلام	تا ۱۶۵۰۰۰ ریال	تا ۱۹۵۰۰۰ ریال	تا ۲۷۰۰۰۰ ریال	تا ۳۶۰۰۰۰ ریال	تا ۴۸۰۰۰۰ ریال	تا ۶۰۰۰۰۰ ریال و بیش‌تر
هزینه‌های غیر خوراکی و خوراکی (خارج منزل)	۱۲۷۱۹۰	۱۶۹۰۴۸	۲۳۶۱۷۴	۳۲۷۹۸۲	۴۳۱۹۱۵	۷۶۰۱۳۹
پوشاک و کفش	۵۳۶۵	۸۳۸۰	۱۲۳۴۳	۱۶۵۷۲	۲۶۳۳۱	۴۴۱۲۰
پوشاک و تعمیرات آن	۴۲۰۹	۶۷۱۲	۹۸۴۳	۱۲۲۲۳	۲۱۱۳۱	۳۵۸۴۳
کفش و تعمیرات آن	۱۱۵۷	۱۶۶۸	۲۵۰۰	۳۳۴۸	۵۲۰۰	۸۲۷۷
مسکن، آب، فاضلاب، سوخت و روشنایی	۶۴۳۲۵	۷۷۴۳۷	۱۰۰۴۶۰	۱۳۶۰۹۴	۱۶۹۰۰۴	۲۹۷۰۱۰
اجاره‌بهای واقعی مسکن	۹۷۱۶	۹۸۶۲	۱۱۵۲۴	۱۷۰۰۲	۱۲۷۵۵	۲۱۳۶۳
اجاره‌بهای احتمالی مسکن	۴۴۳۲۰	۵۶۱۷۸	۷۵۴۲۵	۱۰۳۹۵۰	۱۳۶۷۳۲	۲۵۱۶۱۱
نگهداری و تعمیر واحد مسکونی (اقامتگاه اول و بعدی)	۷۶۵	۱۰۷۷	۲۰۸۲	۲۷۸۷	۴۴۵۶	۳۸۳۷
هزینه آب و فاضلاب و سایر خدمات مربوط به واحد مسکونی	۲۳۱۴	۲۵۴۶	۳۰۱۱	۳۶۰۷	۴۰۹۲	۷۶۶۶
روشنایی و سوخت	۷۱۹۹	۷۷۷۳	۸۴۱۷	۸۷۴۸	۹۹۶۹	۱۲۵۳۲
میلمان، لوازم خانگی و نگهداری معمول آن‌ها	۵۱۴۵	۶۹۳۳	۹۸۸۸	۱۴۴۸۴	۱۹۰۲۴	۳۲۰۴۸
میلمان و اثاث، فرش و سایر کفپوش‌ها	۸۰۷	۱۲۹۷	۲۴۵۱	۴۱۱۴	۵۶۵۴	۹۱۷۹
لوازم پارچه‌ای خانگی (کم‌دوام)	۲۰۲	۳۷۰	۴۷۵	۷۷۹	۱۳۴۸	۴۰۳۹
وسایل خانگی	۸۲۶	۱۳۳۱	۲۱۴۵	۳۵۷۷	۴۳۵۳	۶۶۰۱
انواع ظروف غذاخوری و سایر لوازم خانگی	۳۲۶	۵۹۸	۸۰۰	۱۳۳۰	۲۴۱۹	۴۶۱۰
ابزار و تجهیزات منزل و باغ	۲۲۱	۲۳۰	۳۳۷	۴۲۱	۵۰۱	۴۲۱
کالاها و خدمات برای امور جاری منزل	۲۷۶۳	۳۱۰۶	۳۶۷۹	۴۲۶۲	۴۷۴۹	۷۱۹۷
بهداشت و درمان	۹۰۹۶	۱۲۹۲۳	۲۰۴۹۷	۳۳۰۰۷	۴۶۴۷۷	۸۱۲۰۷
محصولات و وسایل و لوازم پزشکی	۳۷۶۳	۴۵۲۹	۶۶۴۸	۹۲۴۴	۱۳۰۴۶	۲۱۵۹۵
خدمات طبی سرپایی	۳۷۹۸	۵۳۹۶	۹۱۷۱	۱۴۶۵۸	۲۲۹۴۶	۳۹۸۱۷
خدمات بیمارستانی	۱۵۳۵	۲۹۹۸	۴۶۷۸	۹۱۰۴	۱۰۴۸۵	۱۹۷۹۵
حمل و نقل	۱۰۰۹۶	۱۴۶۷۷	۲۴۳۹۴	۳۸۴۹۸	۵۴۳۸۵	۱۰۷۷۰۱
خرید وسایل نقلیه	-۳۵۶	۷۹۱	۴۴۳۱	۱۲۵۲۳	۲۲۲۹۸	۶۳۴۹۱
تجهیزات حمل و نقل شخصی	۶۵۰۶	۹۲۵۴	۱۴۴۳۰	۱۸۳۹۶	۲۳۳۰۰	۳۰۹۴۳
خدمات حمل و نقل	۳۹۴۶	۴۶۳۲	۵۵۳۲	۷۵۷۹	۸۷۸۷	۱۳۲۶۷
ارتباطات	۴۹۴۷	۶۳۷۴	۸۴۶۷	۱۰۶۸۷	۱۳۶۳۶	۱۷۳۴۱
خدمات پستی	۵	۴	۲۰	۸۶	۳۶	۵۷
تجهیزات تلفن و تلفکس	۲۶۹	۴۹۲	۸۸۰	۱۵۹۳	۲۳۸۴	۳۰۱۱
خدمات تلفن و فکس	۴۶۷۴	۵۸۷۸	۷۵۶۷	۹۰۰۸	۱۱۲۱۷	۱۴۲۷۳
خدمات فرهنگی و تفریحات	۲۰۱۸	۲۸۵۸	۴۵۰۶	۶۵۷۶	۹۷۹۲	۱۶۳۵۸
تجهیزات سمعی - بصری، عکاسی و داده‌پردازی و لوازم آن‌ها	۴۶۶	۷۴۱	۱۱۵۵	۱۸۴۷	۲۵۵۸	۲۶۱۰
سایر وسایل عمده با دوام برای تفریح و فرهنگ	۰	۲	۴	۱۰	۵	۱۶۱
سایر اقلام و وسایل تفریحی، باغ‌ها و حیوان‌های خانگی	۲۳۳	۳۳۸	۴۴۲	۶۱۰	۹۳۲	۱۳۵۰
خدمات فرهنگی و تفریحی	۲۰۵	۳۰۲	۶۵۱	۱۲۴۶	۲۰۲۰	۳۸۴۴
روزنامه، کتاب و لوازم‌التحریر	۶۲۱	۹۱۱	۱۲۷۹	۱۵۰۷	۲۰۲۳	۲۶۳۳
هزینه مسافرت‌های دستجمعی (همراه تور)	۴۹۲	۵۶۵	۹۷۵	۱۳۵۷	۲۲۵۵	۵۷۶۰
آموزش و تحصیل	۱۶۷۲	۲۸۵۹	۵۴۰۰	۸۹۷۸	۱۱۴۰۸	۲۲۱۴۳
هزینه آموزش سطح‌بندی شده	۱۶۲۴	۲۷۴۴	۵۱۶۳	۸۵۲۸	۱۰۹۳۶	۲۱۱۰۲
هزینه آموزش‌های سطح‌بندی نشده	۴۸	۱۱۴	۲۳۷	۴۵۰	۴۷۲	۱۰۴۱
غذاهای آماده، هتل و رستوران	۱۰۷۱	۱۶۵۸	۲۹۱۹	۳۶۷۷	۵۸۳۹	۳۰۲۹۳
خدمات تهیه و ارائه غذا	۱۰۲۹	۱۵۴۳	۲۵۸۹	۳۳۲۰	۵۰۵۲	۱۶۱۲۶
خدمات تأمین جا (مهمانسراها، هتل، مسافرخانه و...)	۴۲	۱۱۵	۳۳۰	۳۵۷	۷۸۷	۱۴۱۶۷
کالاها و خدمات متفرقه	۲۱۶۴۷	۳۱۶۶۴	۴۳۳۴۵	۵۳۹۶۵	۶۸۸۲۷	۹۷۹۹۷
خدمات شخصی	۳۸۰۷	۴۷۶۰	۵۸۳۸	۷۰۸۵	۹۴۹۱	۱۳۷۳۹
لوازم شخصی طبقه‌بندی نشده در جای دیگر	۱۷	۴۳۷	۱۴۰۳	۲۵۶۷	۳۹۸۲	۱۰۷۰۵
حمایت اجتماعی و خدمات مشاوره‌ای	۱۰	۷۲	۱۹۷	۱۳۵	۸۹۳	۱۶۲
بیمه	۱۶۹۹۴	۲۵۴۶۲	۳۴۶۱۲	۴۲۱۲۳	۵۱۷۹۰	۷۰۰۵۸
خدمات مالی طبقه‌بندی نشده در جای دیگر	۲۲۳	۳۷۶	۶۳۹	۹۰۹	۱۲۶۱	۹۳۹
سایر خدمات طبقه‌بندی نشده در جای دیگر	۵۹۶	۵۵۷	۶۵۶	۱۱۴۶	۱۴۱۰	۲۳۹۳
انتقالات	۲۵۰۸	۳۲۸۶	۳۹۵۵	۵۴۴۴	۷۱۹۱	۱۳۹۲۲

(۱) ضریب تغییرات (CV) فقط برای ستون کل محاسبه شده است.

۳-۵- متوسط انواع هزینه‌های خوراکی (داخل منزل) و دخانی سالانه یک خانوار شهری در هر یک از دهک‌های هزینه سالانه:

۱۳۹۵ بر اساس طبقه‌بندی COICOP

(هزار ریال)

دهک چهارم	دهک سوم	دهک دوم	دهک اول	کل	ضریب تغییرات (CV) ^(۱)	اقلام
						هزینه‌های خوراکی (داخل منزل) و
۵۱۵۸۸	۴۷۴۲۴	۳۹۷۲۶	۲۶۳۰۰	۶۳۸۵۷	۰/۰۰۷۹	دخانی.....
۱۲۹۲۳	۱۲۱۰۷	۱۰۵۹۲	۷۳۰۴	۱۵۳۶۰	۰/۰۱۰۸	غلات، نان، آرد، رشته و فراورده‌های آن.....
۵۳۹۴	۴۸۳۹	۴۰۸۴	۲۴۴۸	۷۳۳۵	۰/۰۲۰۰	غلات.....
۵۶۹۶	۵۶۶۲	۵۱۹۹	۴۰۵۰	۵۷۴۱	۰/۰۰۷۱	انواع نان.....
۸۴۰	۷۵۲	۶۳۳	۴۲۴	۸۵۸	۰/۰۱۵۱	آرد و رشته و فراورده‌های آن.....
۹۹۲	۸۵۴	۶۷۶	۳۸۳	۱۴۲۷	۰/۰۱۹۴	بیسکویت و کیک.....
۱۰۵۶۶	۹۳۸۳	۷۴۲۹	۴۷۸۰	۱۴۰۸۲	۰/۰۱۱۲	گوشت.....
۵۰۵۱	۴۴۰۹	۳۱۰۸	۱۷۵۷	۷۴۲۹	۰/۰۱۵۱	گوشت دام.....
۴۲۸۶	۳۹۶۹	۳۵۳۸	۲۵۰۷	۴۶۴۹	۰/۰۰۸۶	گوشت پرندگان.....
۵۴	۴۳	۳۱	۲۱	۷۳	۰/۰۷۸۵	گوشت‌های آماده برای طبخ.....
۱۱۷۵	۹۶۲	۷۵۱	۴۹۶	۱۹۳۰	۰/۰۲۲۲	ماهی و میگو و فراورده‌های آن.....
						شیر و فراورده‌های آن (بجز کره) و تخم
۵۸۲۵	۵۲۵۳	۴۴۴۷	۲۹۹۵	۶۸۳۳	۰/۰۰۸۴	پرندگان.....
۱۵۵۹	۱۳۹۵	۱۰۷۷	۶۶۵	۱۹۹۳	۰/۰۱۴۵	شیر.....
۳۱۹۷	۲۸۶۷	۲۴۴۲	۱۶۶۳	۳۷۳۹	۰/۰۰۹۸	فراورده‌های شیر (بجز کره).....
۱۰۶۹	۹۹۰	۹۲۸	۶۶۶	۱۱۰۱	۰/۰۰۷۹	تخم پرندگان.....
۲۴۸۳	۲۴۲۶	۲۱۶۱	۱۴۹۱	۲۹۲۷	۰/۰۱۲۴	روغن‌ها، چربی‌ها و کره.....
۷۷	۷۷	۷۸	۵۴	۱۶۴	۰/۱۲۹۸	روغن‌ها و چربی‌های حیوانی (بجز کره).....
۴۰۶	۳۴۲	۲۱۵	۱۱۹	۵۵۱	۰/۰۲۶۶	انواع کره.....
۲۰۰۰	۲۰۰۷	۱۸۶۸	۱۳۱۸	۲۲۱۲	۰/۰۰۹۶	روغن‌های نباتی.....
۵۷۳۰	۴۹۱۹	۳۹۱۸	۲۳۹۸	۸۴۵۷	۰/۰۱۵۲	میوه‌ها و خشکبار.....
۳۶۱۵	۳۱۴۳	۲۴۷۵	۱۴۸۹	۵۰۹۶	۰/۰۱۳۸	میوه‌های درختی.....
۷۶۱	۶۶۶	۵۶۵	۴۳۰	۸۳۷	۰/۰۳۴۶	میوه‌های جالیزی.....
۱۳۵۵	۱۱۱۰	۸۷۸	۴۷۸	۲۵۲۴	۰/۰۳۰۶	خشکبار.....
۶۰۴۵	۵۷۲۵	۴۸۳۲	۳۲۴۶	۶۹۰۷	۰/۰۰۸۲	سبزی‌های تازه و خشک شده و حبوب.....
۱۳۳۱	۱۱۴۰	۹۰۹	۵۲۴	۱۵۳۳	۰/۰۱۱۸	سبزی‌های برگی.....
۱۹۰۲	۱۷۹۵	۱۵۹۲	۱۱۰۷	۲۱۵۹	۰/۰۰۹۴	سبزی‌های بوته‌ای.....
۱۴۷۴	۱۴۶۹	۱۲۸۵	۹۰۱	۱۶۳۵	۰/۰۰۸۳	سبزی‌های ریشه‌ای.....
۱۸	۱۶	۶	۴	۶۲	۰/۰۸۰۹	سایر انواع سبزی.....
۱۶	۲۰	۱۴	۱۰	۳۵	۰/۰۸۱۲	سبزی‌های آماده بسته‌بندی شده.....
۱۳۰۴	۱۲۸۵	۱۰۲۷	۶۹۹	۱۴۸۳	۰/۰۱۵۳	حبوب.....
۲۳۳۴	۲۱۴۹	۱۷۹۵	۱۱۶۳	۲۹۵۸	۰/۰۱۳۶	قند، شکر، مرباها و شیرینی‌ها.....
۱۲۲۵	۱۲۲۱	۱۰۶۵	۷۷۹	۱۲۱۸	۰/۰۱۱۹	قند و شکر.....
۱۱۰۹	۹۲۸	۷۳۱	۳۸۴	۱۷۴۰	۰/۰۲۰۵	مرباها و شیرینی‌ها.....
						ادویه‌ها، چاشنی‌ها و سایر ترکیب‌های
۱۸۴۷	۱۶۸۵	۱۴۴۵	۸۶۷	۲۲۰۳	۰/۰۱۴۴	خوراکی.....
۵۸۴	۴۹۶	۴۳۸	۲۵۳	۶۸۰	۰/۰۲۰۹	انواع ادویه.....
۱۲۶۳	۱۱۸۹	۱۰۰۷	۶۱۴	۱۵۲۲	۰/۰۱۵۳	چاشنی‌ها و سایر ترکیب‌های خوراکی.....
۲۵۵۵	۲۴۵۷	۲۰۸۰	۱۳۵۰	۲۸۷۲	۰/۰۰۹۹	چای، قهوه، کاکائو و نوشابه‌ها.....
۱۴۱۵	۱۴۰۴	۱۲۶۵	۸۱۸	۱۴۹۵	۰/۰۱۰۹	چای، قهوه و کاکائو.....
۱۱۴۰	۱۰۵۳	۸۱۵	۵۳۲	۱۳۷۸	۰/۰۱۴۸	نوشابه‌ها.....
۱۲۸۱	۱۳۲۱	۱۰۲۷	۷۰۵	۱۲۵۹	۰/۰۳۴۲	دخانی‌ها.....



۳-۵- متوسط انواع هزینه‌های خوراکی (داخل منزل) و دخانی سالانه یک خانوار شهری در هر یک از دهک‌های هزینه سالانه:

۱۳۹۵ بر اساس طبقه‌بندی COICOP (دنباله) (هزار ریال)

دهک پنجم	دهک ششم	دهک هفتم	دهک هشتم	دهک نهم	دهک دهم	اقلام
۵۶۷۶۶	۶۲۴۰۹	۶۷۸۳۱	۷۸۴۸۷	۸۹۳۷۲	۱۱۸۷۶۶	دخانی (داخل منزل) و
۱۳۸۸۰	۱۵۴۶۰	۱۵۹۹۰	۱۸۸۰۶	۲۱۰۵۴	۲۵۵۰۰دخانی
۶۰۴۲	۷۰۲۵	۷۳۷۰	۹۷۵۹	۱۱۷۷۹	۱۴۶۱۸غلات، نان، آرد، رشته و فراورده‌های آن
۵۷۸۹	۶۱۷۲	۶۰۵۵	۶۲۰۴	۶۰۲۹	۶۵۵۴غلات
۸۷۸	۸۹۶	۹۷۸	۹۴۰	۱۰۷۲	۱۱۶۴انواع نان
۱۱۷۱	۱۳۶۶	۱۵۸۷	۱۹۰۳	۲۱۷۴	۳۱۶۴آرد و رشته و فراورده‌های آن
۱۲۱۵۰	۱۳۰۷۳	۱۵۱۵۳	۱۷۹۹۵	۲۰۶۹۶	۲۹۶۲۶بیسکویت و کیک
۶۲۳۱	۶۶۶۱	۸۲۱۶	۹۸۰۸	۱۱۵۷۳	۱۷۴۹۶گوشت
۴۴۷۸	۴۷۳۵	۴۸۶۲	۵۴۰۹	۵۸۶۲	۶۸۴۹گوشت دام
۵۲	۵۸	۶۰	۱۰۹	۱۷۳	۱۳۲گوشت پرندگان
۱۳۸۸	۱۶۱۸	۲۰۱۵	۲۶۶۹	۳۰۸۹	۵۱۴۹گوشت‌های آماده برای طبخ
۶۲۳۱	۶۷۳۶	۷۳۴۵	۸۰۵۸	۹۲۰۶	۱۲۲۴۴ماهی و میگو و فراورده‌های آن
۱۷۵۰	۱۸۱۵	۲۱۵۵	۲۳۱۷	۲۸۰۹	۴۳۹۶شیر و فراورده‌های آن (بجز کره) و تخم
۳۳۹۴	۳۷۶۷	۴۰۱۸	۴۴۹۴	۵۱۱۵	۶۴۳۶پرندگان
۱۰۸۷	۱۱۵۴	۱۱۷۲	۱۲۴۷	۱۲۸۲	۱۴۱۲شیر
۲۷۶۸	۲۸۹۴	۳۰۳۷	۳۳۶۰	۳۶۴۷	۵۰۰۹فراورده‌های شیر (بجز کره)
۹۷	۲۱۰	۱۳۰	۱۳۵	۲۴۲	۵۴۴تخم پرندگان
۵۰۶	۴۸۷	۶۳۲	۷۸۶	۸۴۸	۱۱۶۷روغن‌ها، چربی‌ها و کره
۲۱۶۵	۲۱۹۷	۲۲۷۵	۲۴۳۸	۲۵۵۸	۳۲۹۸روغن‌ها و چربی‌های حیوانی (بجز کره)
۶۵۴۱	۷۵۷۰	۸۹۰۸	۱۰۷۵۴	۱۳۵۸۷	۲۰۲۶۲انواع کره
۴۰۷۷	۴۷۸۶	۵۳۰۰	۶۴۴۸	۷۹۲۴	۱۱۷۱۳روغن‌های نباتی
۷۵۹	۹۱۸	۹۲۰	۱۰۱۴	۱۱۴۵	۱۱۸۹میوه‌ها و خشکبار
۱۷۰۵	۱۸۶۷	۲۶۸۸	۳۲۹۲	۴۵۱۹	۷۳۶۱میوه‌های درختی
۶۵۷۱	۶۹۵۱	۷۴۵۳	۸۲۷۹	۸۹۳۲	۱۱۰۴۰میوه‌های جالبزی
۱۴۱۳	۱۵۳۱	۱۶۴۷	۱۹۶۳	۲۱۴۶	۲۷۳۱خشکبار
۲۰۲۰	۲۱۵۹	۲۳۲۰	۲۴۶۷	۲۷۰۱	۳۵۲۷سبزی‌های تازه و خشک شده و حبوب
۱۵۶۳	۱۶۷۶	۱۷۸۰	۱۸۸۵	۱۹۸۲	۲۳۳۳سبزی‌های برگی
۲۷	۳۷	۳۰	۸۴	۱۱۶	۲۸۲سبزی‌های بوته‌ای
۲۶	۲۴	۳۰	۴۸	۶۳	۹۷سبزی‌های ریشه‌ای
۱۵۲۱	۱۵۲۴	۱۶۴۶	۱۸۳۳	۱۹۲۴	۲۰۷۰سایر انواع سبزی
۲۵۲۳	۲۹۱۸	۳۰۵۲	۳۷۵۵	۴۲۸۴	۵۶۱۴سبزی‌های آماده بسته‌بندی شده
۱۲۱۹	۱۳۶۸	۱۳۳۳	۱۳۸۶	۱۲۸۵	۱۲۹۷حبوب
۱۳۰۴	۱۵۵۰	۱۷۱۸	۲۳۷۰	۲۹۹۹	۴۳۱۷قند، شکر، مرباها و شیرینی‌ها
۲۰۲۸	۲۲۰۸	۲۴۲۶	۲۷۶۰	۳۰۳۸	۳۷۱۴قند و شکر
۵۹۳	۶۵۴	۷۳۰	۸۶۱	۹۲۵	۱۲۷۲مرباها و شیرینی‌ها
۱۴۴۴	۱۵۵۵	۱۶۹۷	۱۹۰۰	۲۱۱۳	۲۴۴۲ادویه‌ها، چاشنی‌ها و سایر ترکیب‌های
۲۷۵۰	۲۹۹۲	۳۱۸۱	۳۳۰۹	۳۶۲۱	۴۴۳۰خوراکی
۱۴۷۰	۱۵۶۵	۱۶۸۸	۱۶۵۵	۱۷۱۰	۱۹۵۶انواع ادویه
۱۲۸۰	۱۴۲۸	۱۴۹۳	۱۶۵۵	۱۹۱۱	۲۴۷۴چاشنی‌ها و سایر ترکیب‌های خوراکی
۱۳۱۴	۱۶۰۶	۱۲۸۷	۱۴۱۱	۱۳۰۷	۱۳۲۷چای، قهوه، کاکائو و نوشابه‌ها
					چای، قهوه و کاکائو
					نوشابه‌ها
					دخانی‌ها

(۱) ضریب تغییرات (CV) فقط برای ستون کل محاسبه شده است.

۴-۵- متوسط انواع هزینه‌های غیر خوراکی و خوراکی (خارج منزل) سالانه یک خانوار شهری در هر یک از دهک‌های هزینه

(هزار ریال)

سالانه: ۱۳۹۵ بر اساس طبقه‌بندی COICOP

دهک چهارم	دهک سوم	دهک دوم	دهک اول	کل	ضریب تغییرات (CV) ^(۱)	اقلام
۱۲۷۴۰۹	۱۰۵۳۴۵	۸۳۱۰۶	۴۷۸۲۱	۲۲۰۹۶۴	۰/۰۱۲۱	هزینه‌های غیر خوراکی و خوراکی (خارج منزل)
۵۲۱۸	۳۹۶۰	۳۰۱۰	۱۵۰۴	۱۱۳۷۱	۰/۰۳۳۵	پوشاک و کفش
۴۱۵۱	۳۱۶۹	۲۳۱۵	۱۱۳۲	۹۱۰۷	۰/۰۳۵۵	پوشاک و تعمیرات آن
۱۰۶۷	۷۹۱	۶۹۵	۳۷۲	۲۲۶۳	۰/۰۳۷۴	کفش و تعمیرات آن
۶۴۲۱۷	۵۵۱۰۳	۴۷۴۵۴	۳۴۶۷۳	۹۶۸۷۹	۰/۰۱۲۷	مسکن، آب، فاضلاب، سوخت و روشنایی
۹۸۵۶	۷۵۶۴	۷۰۳۲	۴۸۷۲	۱۰۸۸۳	۰/۰۳۹۲	اجاره‌بهای واقعی مسکن
۴۴۲۵۸	۳۸۶۲۰	۳۱۸۸۲	۲۳۳۰۴	۷۳۷۴۹	۰/۰۱۶۴	اجاره‌بهای احتسابی مسکن
۶۶۶	۴۳۲	۴۰۱	۳۰۸	۱۵۳۶	۰/۰۵۶۷	نگهداری و تعمیر واحد مسکونی (اقامتگاه اول و بعدی)
۲۲۹۶	۱۹۹۲	۱۹۲۰	۱۳۹۲	۲۹۲۳	۰/۰۲۲۵	هزینه آب و فاضلاب و سایر خدمات مربوط به واحد مسکونی
۷۱۴۱	۶۴۹۴	۶۲۱۹	۴۷۹۸	۷۷۸۸	۰/۰۱۰۰	روشنایی و سوخت
۴۹۹۲	۴۲۹۷	۳۴۸۱	۲۰۷۱	۹۳۳۶	۰/۰۲۷۲	روشنایی و سوخت
۶۵۶	۴۳۱	۲۵۷	۱۳۳	۲۲۰۲	۰/۰۵۱۱	میلمان، لوازم خانگی و نگهداری معمول آن‌ها
۲۱۴	۱۴۶	۱۱۵	۴۰	۴۴۹	۰/۰۱۰۰	میلمان و اثاث، فرش و سایر کفپوش‌ها
۸۱۷	۷۱۹	۴۸۹	۲۲۶	۱۹۲۱	۰/۰۵۱۰	لوازم پارچه‌ای خانگی (کم‌دوام)
۳۳۱	۳۰۹	۲۳۶	۱۰۲	۹۴۷	۰/۰۹۳	وسایل خانگی
۲۲۰	۱۶۳	۱۹۹	۷۳	۲۶۸	۰/۰۴۲۴	انواع ظروف غذاخوری و سایر لوازم خانگی
۲۷۵۵	۲۵۲۸	۲۱۸۴	۱۴۹۶	۳۳۵۰	۰/۰۱۹۹	ابزار و تجهیزات منزل و باغ
۸۹۲۹	۷۶۱۱	۵۸۴۹	۳۷۵۶	۲۰۲۹۲	۰/۰۳۳۵	کالاها و خدمات برای امور جاری منزل
۳۷۲۳	۳۰۹۵	۲۴۹۵	۱۸۱۶	۶۳۲۲	۰/۰۵۸۲	بهداشت و درمان
۳۷۲۴	۳۰۵۶	۲۴۳۶	۱۲۸۸	۶۳۲۳	۰/۰۴۴۱	محصولات و وسایل و لوازم پزشکی
۱۴۴۵	۱۴۶۱	۹۰۰	۶۵۲	۴۷۴۷	۰/۰۵۶۴	خدمات طبی سرپایی
۱۰۱۱۵	۷۱۶۴	۴۴۷۱	-۳۱۳۵	۲۳۴۲۶	۰/۰۳۰۱	خدمات بیمارستانی
-۴۳۲	-۱۲۵۷	-۱۵۷۲	-۶۱۵۲	۶۹۹۲	۰/۰۸۹۵	حمل و نقل
۶۵۰۴	۴۸۸۴	۳۰۲۶	۱۰۱۶	۱۱۱۱۷	۰/۰۱۹۷	خرید وسایل نقلیه
۴۰۴۲	۳۵۳۸	۳۰۱۸	۲۰۰۱	۵۳۱۷	۰/۰۲۶۲	تجهیزات حمل و نقل شخصی
۴۹۵۲	۴۱۶۲	۳۳۶۵	۲۱۱۳	۷۲۱۲	۰/۰۱۲۰	خدمات حمل و نقل
۵	۲	۳	۰	۲۰	۰/۴۵۸۲	ارتباطات
۲۷۷	۲۳۳	۱۲۴	۱۳۶	۸۲۴	۰/۰۴۸۹	خدمات پستی
۴۶۷۰	۳۹۲۶	۳۲۳۸	۱۹۷۷	۶۳۶۸	۰/۰۱۰۵	تجهیزات تلفن و تلفکس
۱۹۷۰	۱۴۴۱	۱۲۳۰	۴۹۳	۴۲۰۶	۰/۰۳۴۴	خدمات تلفن و فکس
۴۶۹	۲۴۳	۲۶۶	۸۰	۹۵۶	۰/۰۶۱۱	خدمات فرهنگی و تفریحات
۰	۰	۱	۰	۱۴	۰/۸۲۱۴	تجهیزات سمعی - بصری، عکاسی و داده‌پردازی و لوازم آن‌ها
۲۲۷	۲۰۱	۱۹۰	۶۹	۴۲۰	۰/۰۵۱۳	سایر وسایل عمده با دوام برای تفریح و فرهنگ
۲۰۷	۱۴۱	۹۲	۴۰	۷۲۶	۰/۰۶۵۰	سایر اقلام و وسایل تفریحی، باغ‌ها و حیوان‌های خانگی
۶۲۰	۵۷۳	۴۶۹	۲۱۸	۱۰۳۲	۰/۰۳۱۵	خدمات فرهنگی و تفریحی
۴۴۷	۲۸۳	۲۱۳	۸۵	۱۰۵۷	۰/۰۸۹۲	روزنامه، کتاب و لوازم‌التحریر
۱۶۳۱	۱۳۹۸	۷۴۴	۳۷۴	۴۹۹۶	۰/۰۳۶۴	هزینه مسافرت‌های دستجمعی (همراه تور)
۱۵۷۹	۱۳۷۳	۷۲۳	۳۶۱	۴۷۷۷	۰/۰۳۷۵	آموزش و تحصیل
۵۲	۲۵	۲۱	۱۲	۲۱۹	۰/۰۸۶۵	هزینه آموزش سطح‌بندی شده
۱۱۰۳	۸۳۷	۴۹۸	۳۲۸	۳۹۸۰	۰/۱۰۳۰	هزینه آموزش‌های سطح‌بندی نشده
۱۰۵۷	۷۹۳	۴۸۹	۳۲۸	۲۷۷۹	۰/۰۶۹۴	غذاهای آماده، هتل و رستوران
۴۶	۴۴	۹	۰	۱۲۰۱	۰/۲۹۷۹	خدمات تهیه و ارائه غذا
۲۱۷۶۴	۱۷۳۵۱	۱۱۵۵۰	۴۷۲۹	۳۵۳۰۳	۰/۰۱۵۱	خدمات تأمین جا (مهمانسراها، هتل، مسافرخانه و...)
۳۷۸۲	۳۶۷۱	۲۷۸۸	۱۶۸۷	۵۳۴۸	۰/۰۱۴۱	کالاها و خدمات متفرقه
۱۰۳	-۲۶۷	-۶۵۱	-۱۶۴۷	۱۳۰۵	۰/۱۶۳۲	خدمات شخصی
۱۱	۱۵	۱۹	۲۵	۱۲۲	۰/۳۲۵۶	لوازم شخصی طبقه‌بندی نشده در جای دیگر
۱۷۰۷۱	۱۳۳۳۰	۸۸۵۶	۴۲۵۸	۲۷۲۹۶	۰/۰۱۵۶	حمایت اجتماعی و خدمات مشاوره‌ای
۲۲۹	۳۰۵	۱۱۷	۱۵۸	۴۷۶	۰/۰۴۲۸	بیمه
۵۶۹	۳۹۶	۴۲۲	۲۴۹	۷۵۵	۰/۰۶۳۳	خدمات مالی طبقه‌بندی نشده در جای دیگر
۲۵۱۷	۲۰۲۲	۱۴۵۵	۹۱۵	۳۹۶۴	۰/۰۳۲۲	سایر خدمات طبقه‌بندی نشده در جای دیگر
						انتقالات



۴-۵- متوسط انواع هزینه‌های غیر خوراکی و خوراکی (خارج منزل) سالانه یک خانوار شهری در هر یک از دهک‌های هزینه سالانه: ۱۳۹۵ بر اساس طبقه‌بندی COICOP (دنباله)

(هزار ریال)

اقلام	دهک پنجم	دهک ششم	دهک هفتم	دهک هشتم	دهک نهم	دهک دهم
هزینه‌های غیر خوراکی و خوراکی (خارج منزل)	۱۵۱۴۰۳	۱۷۸۷۵۰	۲۱۵۳۶۰	۲۶۵۷۴۵	۳۵۵۸۳۱	۶۷۹۸۵۸
..... (منزل)	۷۰۸۳	۹۲۰۲	۱۰۶۵۱	۱۴۲۹۹	۱۹۰۲۵	۳۹۸۱۸
پوشاک و کفش.....	۵۶۰۷	۷۳۹۶	۸۵۴۶	۱۱۳۵۷	۱۵۲۱۱	۳۲۲۴۲
پوشاک و تعمیرات آن.....	۱۴۷۶	۱۸۰۶	۲۱۰۵	۲۹۴۲	۳۸۱۴	۷۵۷۶
کفش و تعمیرات آن.....	۷۲۳۸۲	۷۹۷۸۲	۹۴۶۶۰	۱۰۹۸۰۷	۱۴۶۱۰۶	۲۶۴۹۶۵
مسکن، آب، فاضلاب، سوخت و روشنایی.....	۱۰۳۲۳	۹۵۱۳	۱۰۷۴۸	۱۳۰۵۳	۱۵۵۹۳	۲۰۲۹۲
اجاره‌بهای واقعی مسکن.....	۵۱۱۷۲	۵۸۴۰۹	۷۱۲۴۹	۸۲۶۵۰	۱۱۴۱۷۰	۲۲۲۱۰۱
اجاره‌بهای احتسابی مسکن.....	۷۸۴	۱۳۸۵	۱۶۹۴	۲۱۳۶	۳۶۰۷	۳۹۵۰
نگهداری و تعمیر واحد مسکونی (اقامتگاه اول و بعدی).....	۲۴۴۰	۲۶۲۱	۲۷۶۲	۳۳۰۹	۳۶۸۹	۶۸۱۴
هزینه آب و فاضلاب و سایر خدمات مربوط به واحد مسکونی.....	۷۶۶۳	۷۸۵۵	۸۲۰۸	۸۶۶۱	۹۰۴۷	۱۱۸۰۹
روشنایی و سوخت.....	۵۸۱۳	۷۸۸۶	۸۶۷۸	۱۱۸۹۷	۱۵۶۸۷	۲۸۶۰۱
میلمان، لوازم خانگی و نگهداری معمول آن‌ها.....	۹۷۱	۱۶۸۲	۲۱۳۶	۲۹۱۳	۴۶۴۱	۸۲۰۷
میلمان و اثاث، فرش و سایر کفپوش‌ها.....	۲۰۲	۴۵۸	۳۶۳	۷۰۱	۷۸۴	۳۴۷۲
لوازم پارچه‌ای خانگی (کم‌دوام).....	۹۳۹	۱۶۵۵	۱۷۲۷	۲۸۶۴	۳۷۸۵	۵۹۹۱
وسایل خانگی.....	۵۳۴	۶۶۳	۶۰۶	۱۰۸۳	۱۸۱۴	۳۸۰۲
انواع ظروف غذاخوری و سایر لوازم خانگی.....	۲۱۱	۲۲۹	۳۲۷	۳۹۶	۴۰۰	۴۵۷
ابزار و تجهیزات منزل و باغ.....	۲۹۵۷	۳۱۹۸	۳۵۱۸	۳۹۳۹	۴۲۶۳	۶۶۷۳
کالاها و خدمات برای امور جاری منزل.....	۱۰۸۵۹	۱۴۴۴۱	۱۸۰۵۲	۲۴۰۴۹	۳۶۳۷۹	۷۳۱۰۸
بهداشت و درمان.....	۴۲۲۲	۴۷۲۴	۶۰۴۰	۷۴۱۹	۱۰۴۵۴	۱۹۲۶۴
محصولات و وسایل و لوازم پزشکی.....	۴۶۱۲	۵۹۰۸	۷۵۶۳	۱۱۰۴۰	۱۶۵۸۳	۳۶۰۸۰
خدمات طبی سربازی.....	۱۹۸۲	۳۶۶۵	۴۳۱۶	۵۵۳۶	۹۲۷۰	۱۷۶۰۸
خدمات بیمارستانی.....	۱۲۳۸۹	۱۵۸۶۸	۲۰۷۳۰	۲۹۹۸۹	۴۱۰۰۷	۹۵۸۲۵
حمل و نقل.....	۲۳۹	۱۱۴۶	۲۶۳۴	۶۹۴۰	۱۴۰۶۲	۵۴۴۲۵
خرید وسایل نقلیه.....	۷۹۵۱	۹۸۴۳	۱۲۷۵۳	۱۶۸۰۹	۱۹۳۶۲	۲۹۰۵۴
تجهیزات حمل و نقل شخصی.....	۴۱۹۹	۴۸۷۹	۵۳۴۳	۶۲۴۰	۷۵۸۳	۱۲۳۴۶
خدمات حمل و نقل.....	۵۶۹۰	۶۷۹۱	۷۶۹۹	۹۶۰۷	۱۱۳۶۴	۱۶۳۹۴
ارتباطات.....	۴	۳	۱۸	۱۵	۹۵	۵۵
خدمات پستی.....	۲۸۱	۵۹۰	۷۳۵	۱۱۴۲	۱۸۳۸	۲۷۸۹
تجهیزات تلفن و تلفکس.....	۵۳۰۶	۶۱۹۸	۶۹۴۶	۸۴۵۰	۹۴۳۰	۱۳۵۵۰
خدمات تلفن و فکس.....	۲۵۲۷	۳۰۰۳	۳۸۷۹	۵۳۸۶	۷۳۴۹	۱۴۸۰۲
خدمات فرهنگی و تفریحات.....	۵۴۲	۸۹۷	۹۸۰	۱۴۳۷	۱۹۴۷	۲۶۹۸
تجهیزات سمعی - بصری، عکاسی و داده‌پدازی و لوازم آن‌ها.....	۰	۳	۱	۱۱	۷	۱۲۰
سایر وسایل عمده با دوام برای تفریح و فرهنگ..	۳۴۳	۳۴۵	۳۶۸	۴۷۸	۷۱۵	۱۲۶۷
سایر اقلام و وسایل تفریحی، باغ‌ها و حیوان‌های خانگی.....	۲۱۳	۳۲۸	۵۶۶	۸۰۰	۱۴۹۷	۳۳۸۷
خدمات فرهنگی و تفریحی.....	۸۰۳	۹۷۰	۱۱۳۷	۱۴۶۹	۱۵۴۶	۲۵۲۰
روزنامه، کتاب و لوازم‌التحریر.....	۶۲۵	۴۶۰	۸۲۷	۱۱۹۱	۱۶۳۷	۴۸۱۰
هزینه مسافرت‌های دستجمعی (همراه تور).....	۲۵۴۳	۳۱۰۳	۴۳۳۹	۶۵۲۷	۱۰۰۶۹	۱۹۲۵۵
آموزش و تحصیل.....	۲۴۴۸	۲۹۷۷	۴۱۷۲	۶۲۱۷	۹۵۴۵	۱۸۳۹۸
هزینه آموزش سطح‌بندی شده.....	۹۴	۱۲۶	۱۶۷	۳۱۰	۵۲۴	۸۵۷
هزینه آموزش‌های سطح‌بندی نشده.....	۱۶۱۰	۱۵۰۲	۲۶۱۳	۳۰۴۳	۴۳۸۵	۲۳۹۴۰
غذاهای آماده، هتل و رستوران.....	۱۴۹۴	۱۴۳۶	۲۳۰۲	۲۷۱۴	۳۹۰۵	۱۳۲۹۸
خدمات تهیه و ارائه غذا.....	۱۱۶	۶۵	۳۱۱	۳۲۹	۴۸۱	۱۰۶۴۲
خدمات تأمین جا (مهمانسراها، هتل، مسافرخانه و...).....	۲۷۳۱۷	۳۴۰۷۸	۴۰۴۴۲	۴۶۲۹۰	۵۸۴۰۰	۹۱۲۱۴
کالاها و خدمات متفرقه.....	۴۳۹۳	۴۸۸۴	۵۵۵۰	۶۳۷۹	۷۵۱۳	۱۲۸۴۵
خدمات شخصی.....	-۹۸	۶۵۲	۱۰۰۷	۱۹۲۵	۳۰۱۸	۹۰۲۸
لوازم شخصی طبقه‌بندی نشده در جای دیگر.....	۴۳	۹۳	۱۵۶	۱۵۸	۵۳۴	۱۶۷
حمایت اجتماعی و خدمات مشاوره‌ای.....	۲۲۰۹۴	۲۷۴۶۵	۳۲۶۶۶	۳۶۲۹۳	۴۴۸۵۸	۶۶۱۴۴
بیمه.....	۳۳۲	۳۷۸	۵۴۴	۷۲۹	۱۰۵۸	۱۰۱۲
خدمات مالی طبقه‌بندی نشده در جای دیگر.....	۵۵۳	۶۰۵	۵۱۸	۸۰۷	۱۴۱۹	۲۰۱۸
سایر خدمات طبقه‌بندی نشده در جای دیگر.....	۳۱۸۹	۳۰۹۴	۳۶۱۷	۴۸۵۱	۶۰۶۰	۱۱۹۳۶
انتقالات.....						

(۱) ضریب تغییرات (CV) فقط برای ستون کل محاسبه شده است.

۵-۵- متوسط انواع هزینه‌های خوراکی (داخل منزل) و دخانی سالانه یک خانوار شهری بر حسب وسعت خانوار: ۱۳۹۵ بر اساس طبقه‌بندی COICOP (هزار ریال)

۴ نفر	۳ نفر	۲ نفر	۱ نفر	کل	ضریب تغییرات (CV) ^(۱)	اقلام
						هزینه‌های خوراکی (داخل منزل) و دخانی
۷۰۴۰۹	۶۳۰۴۲	۵۱۸۹۹	۳۲۴۲۷	۶۳۸۵۷	۰/۰۰۷۹دخانی
۱۶۹۹۷	۱۴۸۰۰	۱۱۸۷۱	۷۰۵۵	۱۵۳۶۰	۰/۰۱۰۸غلات، نان، آرد، رشته و فراورده‌های آن
۷۹۹۲	۷۴۶۸	۶۲۵۹	۳۷۳۵	۷۳۳۵	۰/۰۲۰۰غلات
۶۳۱۳	۵۱۴۳	۴۰۰۴	۲۴۱۱	۵۷۴۱	۰/۰۰۷۱انواع نان
۹۵۳	۷۷۰	۵۹۱	۲۹۲	۸۵۸	۰/۰۱۵۱آرد و رشته و فراورده‌های آن
۱۷۳۹	۱۴۱۸	۱۰۱۷	۶۱۷	۱۴۲۷	۰/۰۱۹۴بیسکویت و کیک
۱۵۱۲۸	۱۴۰۱۴	۱۲۱۸۵	۷۶۸۱	۱۴۰۸۲	۰/۰۱۱۲گوشت
۸۰۶۶	۷۴۷۲	۶۵۳۷	۳۹۷۳	۷۴۲۹	۰/۰۱۵۱گوشت دام
۴۸۹۸	۴۵۳۳	۳۹۰۲	۲۶۲۲	۴۶۴۹	۰/۰۰۸۶گوشت پرندگان
۸۱	۷۵	۴۹	۲۲	۷۳	۰/۰۷۸۵گوشت‌های آماده برای طبخ
۲۰۸۲	۱۹۳۴	۱۶۹۶	۱۰۶۴	۱۹۳۰	۰/۰۲۲۲ماهی و میگو و فراورده‌های آن
					شیر و فراورده‌های آن (بجز کره) و تخم پرندگان
۷۷۲۹	۶۷۳۳	۵۳۶۳	۳۶۳۴	۶۸۳۳	۰/۰۰۸۴شیر
۲۲۸۶	۲۰۲۳	۱۵۶۶	۱۱۱۴	۱۹۹۳	۰/۰۱۴۵فراورده‌های شیر (بجز کره)
۴۲۳۲	۳۶۵۳	۲۹۵۲	۱۹۶۹	۳۷۳۹	۰/۰۰۹۸تخم پرندگان
۱۲۱۰	۱۰۵۷	۸۴۵	۵۵۲	۱۱۰۱	۰/۰۰۷۹روغن‌ها، چربی‌ها و کره
۳۱۴۷	۲۹۳۹	۲۲۹۷	۱۵۶۳	۲۹۲۷	۰/۰۱۲۴روغن‌ها و چربی‌های حیوانی (بجز کره)
۱۴۱	۲۱۸	۱۲۳	۱۳۴	۱۶۴	۰/۱۲۹۸انواع کره
۶۳۳	۵۶۶	۳۷۸	۲۸۱	۵۵۱	۰/۰۲۶۶روغن‌های نباتی
۲۳۷۲	۲۱۵۶	۱۷۹۶	۱۱۴۸	۲۲۱۲	۰/۰۰۹۶میوه‌ها و خشکبار
۹۶۵۵	۸۶۰۱	۷۰۸۴	۴۶۲۱	۸۴۵۷	۰/۰۱۵۲میوه‌های درختی
۵۷۰۸	۵۱۸۹	۴۳۵۵	۲۸۹۰	۵۰۹۶	۰/۰۱۳۸میوه‌های جالیزی
۹۴۴	۸۶۲	۶۸۴	۴۷۷	۸۳۷	۰/۰۳۴۶خشکبار
۳۰۰۴	۲۵۴۹	۲۰۴۵	۱۲۵۴	۲۵۲۴	۰/۰۳۰۶سبزی‌های تازه و خشک شده و حبوب
۷۶۱۸	۶۷۳۹	۵۵۵۷	۳۴۲۹	۶۹۰۷	۰/۰۰۸۲سبزی‌های برگ‌گی
۱۷۱۷	۱۵۶۳	۱۲۲۱	۶۲۹	۱۵۳۳	۰/۰۱۱۸سبزی‌های بوته‌ای
۲۳۴۴	۲۱۲۳	۱۷۶۵	۱۱۵۳	۲۱۵۹	۰/۰۰۹۴سبزی‌های ریشه‌ای
۱۸۱۳	۱۵۵۰	۱۲۸۹	۸۶۸	۱۶۳۵	۰/۰۰۸۳سایر انواع سبزی
۶۷	۷۳	۶۰	۳۶	۶۲	۰/۰۸۰۹سبزی‌های آماده بسته‌بندی شده
۳۷	۳۶	۳۲	۲۹	۳۵	۰/۰۸۱۲حبوب
۱۶۳۸	۱۳۹۴	۱۱۹۰	۷۱۳	۱۴۸۳	۰/۰۱۵۳قند، شکر، مرباها و شیرینی‌ها
۳۲۹۵	۲۸۶۳	۲۴۵۳	۱۵۵۵	۲۹۵۸	۰/۰۱۳۶قند و شکر
۱۳۱۷	۱۱۰۹	۹۳۱	۶۲۵	۱۲۱۸	۰/۰۱۱۹مرباها و شیرینی‌ها
۱۹۷۸	۱۷۵۴	۱۵۲۲	۹۳۰	۱۷۴۰	۰/۰۲۰۵ادویه‌ها، چاشنی‌ها و سایر ترکیب‌های خوراکی
۲۴۵۵	۲۱۷۷	۱۸۰۴	۱۰۶۷	۲۲۰۳	۰/۰۱۴۴انواع ادویه
۷۳۵	۷۱۳	۵۸۵	۳۲۷	۶۸۰	۰/۰۲۰۹چاشنی‌ها و سایر ترکیب‌های خوراکی
۱۷۲۰	۱۴۶۴	۱۲۱۹	۷۴۰	۱۵۲۲	۰/۰۱۵۳چای، قهوه، کاکائو و نوشابه‌ها
۳۰۵۷	۲۸۴۳	۲۴۱۱	۱۴۵۹	۲۸۷۲	۰/۰۰۹۹چای، قهوه و کاکائو
۱۵۱۷	۱۴۵۸	۱۳۸۵	۸۶۸	۱۴۹۵	۰/۰۱۰۹نوشابه‌ها
۱۵۴۰	۱۳۸۵	۱۰۲۶	۵۹۲	۱۳۷۸	۰/۰۱۴۸دخانی‌ها
۱۳۲۸	۱۳۳۲	۸۷۵	۳۶۱	۱۲۵۹	۰/۰۳۴۲	



۵- متوسط انواع هزینه‌های خوراکی (داخل منزل) و دخانی سالانه یک خانوار شهری بر حسب وسعت خانوار: ۱۳۹۵ بر اساس

طبقه‌بندی COICOP (دنباله)

(هزار ریال)

اقلام	۵ نفر	۶ نفر	۷ نفر	۸ نفر	۹ نفر	۱۰ نفر و بیش‌تر
هزینه‌های خوراکی (داخل منزل) و دخانی.....	۷۵۴۲۷	۷۸۴۸۶	۸۹۹۱۳	۹۳۹۷۱	۱۰۱۸۳۳	۱۲۶۰۳۲
..... غلات، نان، آرد، رشته و فراورده‌های آن.....	۱۹۵۰۸	۱۹۹۱۷	۲۳۹۶۹	۲۳۴۳۴	۲۷۱۴۳	۳۶۵۳۹
..... غلات.....	۸۶۶۵	۷۶۷۹	۸۴۴۲	۷۸۳۲	۱۱۰۴۵	۱۳۴۷۰
..... انواع نان.....	۸۰۵۹	۹۱۹۶	۱۲۰۴۵	۱۱۳۳۸	۱۲۲۹۹	۱۷۴۳۲
..... آرد و رشته و فراورده‌های آن.....	۱۱۵۶	۱۳۶۹	۲۰۲۳	۲۳۱۵	۲۳۹۸	۳۳۲۶
..... بیسکویت و کیک.....	۱۶۲۸	۱۶۷۳	۱۴۵۸	۱۹۴۹	۱۴۰۱	۲۳۱۱
..... گوشت.....	۱۶۲۵۲	۱۶۹۶۱	۱۸۴۹۸	۱۹۸۱۳	۲۲۹۳۱	۲۴۶۲۲
..... گوشت دام.....	۸۵۲۱	۸۱۵۱	۸۶۷۱	۷۶۲۹	۱۲۵۷۲	۱۱۷۰۴
..... گوشت پرندگان.....	۵۵۳۳	۶۲۲۳	۷۶۷۹	۷۹۳۳	۷۸۸۰	۱۰۰۷۵
..... گوشت‌های آماده برای طبخ.....	۹۴	۱۳۴	۹۸	۲۳	۱۲۴	۲۲۳
..... ماهی و میگو و فراورده‌های آن.....	۲۱۰۵	۲۴۵۳	۲۰۵۰	۴۲۲۷	۲۳۵۶	۲۶۲۰
..... شیر و فراورده‌های آن (بجز کره) و تخم پرندگان.....	۷۸۵۸	۸۳۴۶	۸۸۷۷	۱۰۵۹۸	۱۱۹۲۷	۱۲۹۲۵
..... شیر.....	۲۱۶۶	۲۱۵۱	۲۱۵۳	۳۸۰۷	۳۱۹۹	۲۸۱۹
..... فراورده‌های شیر (بجز کره).....	۴۳۰۹	۴۶۶۸	۵۰۶۰	۵۰۹۶	۶۶۶۹	۷۷۴۰
..... تخم پرندگان.....	۱۳۸۲	۱۵۲۷	۱۶۶۳	۱۶۹۵	۲۰۵۸	۲۳۶۵
..... روغن‌ها، چربی‌ها و کره.....	۳۴۹۷	۳۷۸۵	۴۷۵۲	۴۴۶۶	۴۹۴۷	۶۱۴۵
..... روغن‌ها و چربی‌های حیوانی (بجز کره).....	۲۰۵	۴۵	۴۴۹	۷	۰	۰
..... انواع کره.....	۶۸۷	۶۵۴	۵۴۰	۵۳۴	۳۹۸	۱۲۲۱
..... روغن‌های نباتی.....	۲۶۰۵	۳۰۸۶	۳۷۶۲	۳۹۲۵	۴۵۴۸	۴۹۲۴
..... میوه‌ها و خشکبار.....	۹۰۷۷	۸۶۱۶	۱۰۰۰۹	۱۰۲۴۰	۶۸۴۳	۹۹۷۱
..... میوه‌های درختی.....	۵۴۷۹	۵۳۹۹	۵۷۹۵	۶۶۹۲	۴۰۹۵	۶۲۷۸
..... میوه‌های جالبزی.....	۹۰۱	۸۶۶	۱۱۱۴	۸۸۱	۱۰۶۱	۷۸۰
..... خشکبار.....	۲۶۹۷	۲۳۵۲	۳۱۰۱	۲۶۶۷	۱۶۸۷	۲۹۱۳
..... سبزی‌های تازه و خشک شده و حبوب.....	۸۱۲۸	۹۰۸۱	۱۰۶۶۷	۱۱۴۱۲	۱۱۹۳۹	۱۳۰۱۷
..... سبزی‌های برگ‌ی.....	۱۸۰۱	۱۸۳۸	۲۱۱۹	۲۰۱۴	۱۹۸۹	۲۰۵۷
..... سبزی‌های بوته‌ای.....	۲۴۷۶	۲۸۳۸	۳۴۲۴	۴۱۰۴	۳۸۸۱	۳۸۹۴
..... سبزی‌های ریشه‌ای.....	۱۹۳۷	۲۱۹۶	۲۷۹۹	۳۰۸۷	۳۲۲۷	۳۸۲۸
..... سایر انواع سبزی.....	۵۷	۴۲	۱۰	۱	۰	۰
..... سبزی‌های آماده بسته‌بندی شده.....	۳۷	۲۸	۹	۳۲	۱۰	۵۶
..... حبوب.....	۱۸۲۰	۲۱۳۹	۲۳۰۶	۲۱۷۴	۲۸۳۳	۳۱۸۲
..... قند، شکر، مرباها و شیرینی‌ها.....	۳۴۶۱	۳۶۰۵	۴۰۳۰	۴۱۱۳	۵۶۶۰	۵۱۱۶
..... قند و شکر.....	۱۵۷۳	۱۹۰۲	۲۲۳۴	۲۱۸۲	۳۴۱۸	۳۵۴۰
..... مرباها و شیرینی‌ها.....	۱۸۸۸	۱۷۰۳	۱۷۹۶	۱۹۳۱	۲۲۴۲	۱۵۷۶
..... ادویه‌ها، چاشنی‌ها و سایر ترکیب‌های خوراکی.....	۲۴۴۸	۲۹۰۳	۳۱۲۰	۳۲۳۲	۴۲۸۷	۴۵۷۴
..... انواع ادویه.....	۷۰۰	۸۷۴	۹۳۱	۸۴۴	۱۴۷۱	۱۰۳۸
..... چاشنی‌ها و سایر ترکیب‌های خوراکی.....	۱۷۴۸	۲۰۳۰	۲۱۸۹	۲۳۸۸	۲۸۱۶	۳۵۳۵
..... چای، قهوه، کاکائو و نوشابه‌ها.....	۳۴۵۲	۳۷۰۳	۴۳۳۱	۴۴۹۸	۴۸۶۵	۴۸۱۴
..... چای، قهوه و کاکائو.....	۱۷۴۹	۱۹۷۴	۲۲۶۱	۲۲۳۲	۲۹۱۱	۲۵۷۷
..... نوشابه‌ها.....	۱۷۰۳	۱۷۲۹	۲۰۷۱	۲۲۶۵	۱۹۵۵	۲۲۳۷
..... دخانی‌ها.....	۱۷۴۵	۱۵۶۸	۱۶۵۹	۲۱۶۶	۱۲۹۰	۸۳۰۰

(۱) ضریب تغییرات (CV) فقط برای ستون کل محاسبه شده است.

۵-۶- متوسط انواع هزینه‌های غیر خوراکی و خوراکی (خارج منزل) سالانه یک خانوار شهری بر حسب وسعت خانوار: ۱۳۹۵ بر

(هزار ریال)

اساس طبقه‌بندی COICOP

۴ نفر	۳ نفر	۲ نفر	۱ نفر	کل	ضریب تغییرات (CV) ^(۱)	اقدام
۲۵۳۷۰۳	۲۲۲۶۱۵	۱۹۵۳۶۰	۱۳۵۳۱۷	۲۲۰۹۶۴	۰/۰۱۲۱	هزینه‌های غیر خوراکی و خوراکی (خارج منزل)
۱۴۶۲۴	۱۱۱۳۵	۶۹۴۶	۳۰۶۵	۱۱۳۷۱	۰/۰۳۳۵	پوشاک و کفش
۱۱۶۲۶	۹۰۷۷	۵۴۷۸	۲۵۳۲	۹۱۰۷	۰/۰۳۵۵	پوشاک و تعمیرات آن
۲۹۹۹	۲۰۵۸	۱۴۶۸	۵۳۴	۲۲۶۳	۰/۰۳۷۴	کفش و تعمیرات آن
۱۰۳۰۷۶	۹۶۹۰۵	۱۰۰۵۱۲	۸۷۰۸۷	۹۶۸۷۹	۰/۰۱۲۷	مسکن، آب، فاضلاب، سوخت و روشنایی
۱۱۸۵۴	۱۲۱۰۱	۹۷۱۶	۶۱۸۴	۱۰۸۸۳	۰/۰۳۹۲	اجاره‌بهای واقعی مسکن
۷۸۲۴۴	۷۲۸۴۴	۷۹۰۸۸	۷۳۰۲۱	۷۳۷۴۹	۰/۰۱۶۴	اجاره‌بهای احتسابی مسکن
۱۶۴۷	۱۴۰۶	۱۸۴۲	۶۸۷	۱۵۳۶	۰/۰۵۶۷	نگهداری و تعمیر واحد مسکونی (اقامتگاه اول و بعدی)
۳۱۸۲	۲۸۶۳	۲۸۰۲	۲۱۶۵	۲۹۲۳	۰/۰۲۲۵	هزینه آب و فاضلاب و سایر خدمات مربوط به واحد مسکونی
۸۱۴۹	۷۶۹۰	۷۰۶۴	۵۰۳۰	۷۷۸۸	۰/۰۱۰۰	روشنایی و سوخت
۹۹۴۳	۹۸۳۴	۷۹۰۵	۵۰۵۲	۹۳۳۶	۰/۰۲۷۲	میلمان، لوازم خانگی و نگهداری معمول آن‌ها
۲۴۵۵	۲۷۲۲	۱۸۹۱	۷۳۹	۲۲۰۲	۰/۰۵۱۱	میلمان و اثاث، فرش و سایر کفپوش‌ها
۷۱۳	۶۹۹	۵۱۲	۳۶۰	۶۴۹	۰/۰۱۰۰	لوازم پارچه‌ای خانگی (کم‌دوام)
۲۰۲۱	۱۹۴۷	۲۰۴۸	۵۳۴	۱۹۲۱	۰/۰۵۱۰	وسایل خانگی
۸۷۸	۹۷۷	۴۹۸	۴۲۳	۹۴۷	۰/۰۹۳	انواع ظروف غذاخوری و سایر لوازم خانگی
۳۰۳	۲۴۷	۲۱۶	۱۵۴	۲۶۸	۰/۰۴۲۴	ابزار و تجهیزات منزل و باغ
۳۵۷۳	۳۲۴۲	۲۷۳۹	۲۸۴۳	۳۳۵۰	۰/۰۱۹۹	کالاها و خدمات برای امور جاری منزل
۲۰۲۳۵	۲۱۱۲۳	۲۱۸۱۹	۱۵۲۱۸	۲۰۲۹۲	۰/۰۳۳۵	بهداشت و درمان
۵۶۴۹	۷۱۹۱	۷۰۷۳	۶۰۷۹	۶۳۲۲	۰/۰۵۸۲	محصولات و وسایل و لوازم پزشکی
۱۰۲۹۶	۹۲۲۶	۸۳۷۵	۶۸۲۲	۹۳۲۳	۰/۰۴۴۱	خدمات طبی سرپایی
۴۲۱۴	۴۶۲۷	۳۵۵۲	۲۲۲۹	۴۷۴۷	۰/۰۵۶۴	خدمات بیمارستانی
۳۱۰۰۴	۲۲۰۶۱	۱۸۵۶۴	۴۷۲۲	۲۳۴۲۶	۰/۰۳۰۱	حمل و نقل
۱۰۴۱۸	۵۴۸۵	۷۱۵۵	-۱۰۹	۶۹۹۲	۰/۰۸۹۵	خرید وسایل نقلیه
۱۴۲۳۷	۱۱۴۶۸	۷۴۰۳	۱۹۲۴	۱۱۱۱۷	۰/۰۱۹۷	تجهیزات حمل و نقل شخصی
۶۳۵۰	۵۱۰۹	۴۰۰۶	۲۹۰۷	۵۳۱۷	۰/۰۲۶۲	خدمات حمل و نقل
۸۵۵۶	۷۲۵۰	۵۲۷۰	۲۷۳۹	۷۲۱۲	۰/۰۱۲۰	ارتباطات
۱۱	۴۵	۸	۵	۲۰	۰/۴۵۸۲	خدمات پستی
۱۱۵۸	۸۰۰	۳۹۲	۲۲۴	۸۲۴	۰/۰۴۸۹	تجهیزات تلفن و تلفکس
۷۳۸۷	۶۴۰۴	۴۸۷۱	۲۵۱۰	۶۳۶۸	۰/۰۱۰۵	خدمات تلفن و فکس
۵۷۰۴	۴۰۰۷	۲۹۰۶	۱۰۹۹	۴۲۰۶	۰/۰۳۴۴	خدمات فرهنگی و تفریحات
۱۲۳۱	۹۷۳	۶۶۹	۲۵۵	۹۵۶	۰/۰۶۱۱	تجهیزات سمعی - بصری، عکاسی و داده‌پردازی و لوازم آن‌ها
۳	۴۶	۰	۲	۱۴	۰/۸۲۱۴	سایر وسایل عمده با دوام برای تفریح و فرهنگ
۵۵۷	۴۷۴	۲۵۸	۸۶	۴۲۰	۰/۰۵۱۳	سایر اقلام و وسایل تفریحی، باغ‌ها و حیوانات خانگی
۹۶۰	۶۹۷	۵۰۱	۲۱۴	۷۲۶	۰/۰۶۵۰	خدمات فرهنگی و تفریحی
۱۵۵۱	۷۷۳	۳۰۴	۱۳۵	۱۰۳۲	۰/۰۳۱۵	روزنامه، کتاب و لوازم‌التحریر
۱۴۰۲	۱۰۴۴	۱۱۷۵	۴۰۷	۱۰۵۷	۰/۰۸۹۲	هزینه مسافرت‌های دستجمعی (همراه تور)
۸۰۰۳	۳۹۸۴	۱۰۶۹	۳۳۷	۴۹۹۶	۰/۰۳۶۴	آموزش و تحصیل
۷۶۷۵	۳۷۴۱	۱۰۳۶	۱۹۲	۴۷۷۷	۰/۰۳۷۵	هزینه آموزش سطح‌بندی شده
۳۲۸	۲۴۳	۳۳	۴۶	۲۱۹	۰/۰۸۶۵	هزینه آموزش‌های سطح‌بندی نشده
۳۹۹۶	۴۷۰۶	۳۲۱۰	۲۶۹۳	۳۹۸۰	۰/۱۰۳۰	غذاهای آماده، هتل و رستوران
۳۲۵۵	۲۹۶۴	۲۴۹۴	۱۱۷۵	۲۷۷۹	۰/۰۶۹۴	خدمات تهیه و ارائه غذا
۷۴۱	۱۷۴۱	۷۱۵	۱۵۱۸	۱۲۰۱	۰/۲۹۷۹	خدمات تأمین جا (مهمانسراها، هتل، مسافرخانه و...)
۴۵۰۳۷	۳۷۴۸۰	۲۲۷۹۶	۹۰۲۱	۳۵۳۰۳	۰/۰۱۵۱	کالاها و خدمات متفرقه
۶۳۱۸	۵۶۹۹	۳۶۱۶	۱۶۵۴	۵۳۴۸	۰/۰۱۴۱	خدمات شخصی
۹۳۰	۳۳۲۹	۸۰۰	۱۱۴۴	۱۳۰۵	۰/۱۶۳۲	لوازم شخصی طبقه‌بندی نشده در جای دیگر
۱۹۱	۲۰۲	۲۴	۰	۱۲۲	۰/۳۲۵۶	حمایت اجتماعی و خدمات مشاوره‌ای
۳۶۲۲۱	۲۸۰۱۳	۱۷۳۵۱	۵۵۷۶	۲۷۲۹۶	۰/۰۱۵۶	بیمه
۵۹۶	۵۰۲	۳۵۱	۸۴	۴۷۶	۰/۰۴۲۸	خدمات مالی طبقه‌بندی نشده در جای دیگر
۷۸۰	۷۳۵	۶۵۲	۵۶۲	۷۵۵	۰/۰۶۳۳	سایر خدمات طبقه‌بندی نشده در جای دیگر
۳۵۲۴	۴۱۳۰	۴۲۶۳	۴۳۸۳	۳۹۶۴	۰/۰۳۲۲	انتقالات



۵-۶- متوسط انواع هزینه‌های غیر خوراکی و خوراکی (خارج منزل) سالانه یک خانوار شهری بر حسب وسعت خانوار: ۱۳۹۵
بر اساس طبقه‌بندی COICOP (دنباله)

اقلام	۵ نفر	۶ نفر	۷ نفر	۸ نفر	۹ نفر	۱۰ نفر و بیش‌تر
هزینه‌های غیر خوراکی و خوراکی (خارج منزل)	۲۲۲۲۱۹	۲۱۵۷۸۲	۱۹۵۵۳۹	۱۹۸۴۱۵	۱۸۳۱۱۱	۱۸۱۷۸۴۹
پوشاک و کفش	۱۴۰۴۷	۱۳۱۱۲	۱۳۲۸۳	۱۵۹۵۶	۱۵۵۸۹	۲۰۲۸۶
پوشاک و تعمیرات آن	۱۱۱۴۶	۱۰۶۲۷	۱۰۶۵۸	۱۲۷۸۰	۱۲۱۳۷	۱۷۲۱۱
کفش و تعمیرات آن	۲۹۰۱	۲۴۸۵	۲۶۲۶	۳۱۷۷	۳۴۵۳	۳۰۷۵
مسکن، آب، فاضلاب، سوخت و روشنایی	۹۰۴۴۴	۷۷۹۲۱	۷۴۳۲۸	۷۰۲۳۳	۷۱۵۵۷	۸۲۴۹۱
اجاره‌بهای واقعی مسکن	۱۱۴۴۶	۷۳۳۴	۸۷۱۴	۷۵۷۵	۷۲۴۴	۱۸۶۵۳
اجاره‌بهای احتسابی مسکن	۶۵۸۰۹	۵۶۸۰۸	۵۰۵۹۶	۴۶۲۱۰	۴۵۱۲۹	۴۴۸۵۷
نگهداری و تعمیر واحد مسکونی (اقامتگاه اول و بعدی)	۱۵۱۱	۱۶۲۰	۱۵۳۳	۲۲۱۲	۲۵۱	۲۱۶۹
هزینه آب و فاضلاب و سایر خدمات مربوط به واحد مسکونی	۲۸۷۳	۲۹۰۰	۳۳۱۸	۳۸۱۳	۵۳۱۱	۴۲۰۶
روشنایی و سوخت	۸۸۰۵	۹۲۶۰	۱۰۱۶۷	۱۰۴۲۴	۱۳۶۲۳	۱۲۶۰۶
مبلمان، لوازم خانگی و نگهداری معمول آن‌ها	۱۰۷۴۰	۱۰۶۶۲	۱۰۴۵۵	۹۳۳۷	۹۵۳۱	۹۸۸۳
مبلمان و اثاث، فرش و سایر کفپوش‌ها	۱۸۵۸	۱۵۸۲	۲۹۷۲	۳۰	۳۳۶	۱۳۰۵
لوازم پارچه‌ای خانگی (کم‌دوام)	۶۸۱	۱۰۷۷	۱۶۴	۴۶	۸۰۷	۰
وسایل خانگی	۲۰۱۱	۲۲۴۶	۲۲۲۱	۲۸۴۰	۱۳۸۸	۲۴۴۰
انواع ظروف غذاخوری و سایر لوازم خانگی	۲۰۲۹	۱۳۶۰	۵۱۷	۷۲۶	۱۴۸	۴۳۹
ابزار و تجهیزات منزل و باغ	۳۰۶	۳۵۴	۴۴۷	۵۰۳	۳۱۳	۶۰۸
کالاها و خدمات برای امور جاری منزل	۳۸۵۵	۴۰۴۳	۴۱۳۴	۴۴۹۲	۶۵۴۰	۵۰۹۱
بهداشت و درمان	۱۹۶۸۸	۱۸۵۷۹	۱۷۴۰۹	۲۳۳۵۹	۲۱۵۰۱	۱۷۲۷۷
محصولات و وسایل و لوازم پزشکی	۵۴۳۰	۴۷۰۱	۶۲۹۴	۶۹۸۲	۸۴۵۴	۶۶۳۶
خدمات طبی سرپایی	۹۲۲۹	۹۵۰۷	۶۸۰۸	۱۱۱۲۱	۸۱۱۰	۸۷۶۳
خدمات بیمارستانی	۴۹۴۶	۴۳۲۲	۴۲۵۲	۵۲۵۵	۴۹۳۸	۱۸۷۸
حمل و نقل	۲۵۱۷۸	۲۵۴۰۴	۲۱۵۴۴	۲۵۳۹۰	۴۶۸۱	۱۱۶۲۱
خرید وسایل نقلیه	۵۸۵۷	۶۴۷۶	۵۴۸۱	۱۲۳۹۸	-۹۰۸۲	۳۳۳
تجهیزات حمل و نقل شخصی	۱۳۵۱۵	۱۲۰۹۰	۸۸۴۳	۵۷۰۵	۸۷۲۴	۵۹۴۸
خدمات حمل و نقل	۵۸۰۶	۶۸۳۸	۷۲۲۰	۷۲۸۷	۵۰۳۹	۵۳۴۰
ارتباطات	۸۵۲۰	۸۵۴۷	۸۸۱۸	۹۱۴۶	۸۳۹۳	۹۳۳۴
خدمات پستی	۹	۲۱	۱	۳۷	۲۶۰	۰
تجهیزات تلفن و تلفکس	۸۸۵	۱۰۷۵	۱۰۸۱	۱۷۸۷	۷۸۶	۱۳۴۸
خدمات تلفن و فکس	۷۶۲۷	۷۴۵۰	۷۷۳۶	۷۳۲۲	۷۳۴۷	۷۹۸۶
خدمات فرهنگی و تفریحات	۴۶۰۴	۴۲۳۷	۴۵۵۷	۳۷۰۳	۳۰۰۹	۲۶۰۳
تجهیزات سمعی - بصری، عکاسی و داده‌پردازی و لوازم آن‌ها	۱۰۴۰	۷۷۰	۱۶۳۲	۱۷۱۵	۲۸۲	۱۴
سایر وسایل عمده با دوام برای تفریح و فرهنگ	۲	۱۰	۰	۰	۰	۰
سایر اقلام و وسایل تفریحی، باغ‌ها و حیوانات خانگی	۴۳۵	۳۲۴	۳۶۴	۱۰۹	۴۵۹	۸۲
خدمات فرهنگی و تفریحی	۸۵۶	۸۱۰	۴۸۶	۱۶۰	۷۴۰	۶۳۳
روزنامه، کتاب و لوازم‌التحریر	۱۶۵۳	۱۶۶۴	۱۶۷۸	۱۴۳۴	۱۵۲۷	۱۸۳۰
هزینه مسافرت‌های دستجمعی (همراه تور)	۶۱۸	۶۶۰	۳۹۶	۲۸۶	۰	۴۵
آموزش و تحصیل	۸۱۸۰	۵۷۲۴	۵۶۹۲	۶۹۲۰	۴۰۶۳	۲۴۹۱
هزینه آموزش سطح‌بندی شده	۷۹۰۷	۵۴۱۴	۵۶۵۹	۶۸۶۶	۴۰۶۳	۲۴۹۱
هزینه آموزش‌های سطح‌بندی نشده	۲۷۳	۳۰۹	۳۳	۵۵	۰	۰
غذاهای آماده، هتل و رستوران	۳۱۸۳	۷۶۴۰	۳۲۱۱	۱۰۸۹	۴۹۴۱	۷۸۲
خدمات تهیه و ارائه غذا	۲۹۶۱	۱۶۵۷	۲۰۰۷	۱۰۲۰	۴۹۴۱	۷۸۲
خدمات تأمین جا (مهمانسراها، هتل، مسافرخانه و...)	۲۲۲	۵۹۸۴	۱۲۰۴	۶۹	۰	۰
کالاها و خدمات متفرقه	۳۸۹۴۴	۳۸۷۷۳	۳۳۰۱۴	۲۸۴۵۲	۳۶۲۳۰	۲۹۶۵۶
خدمات شخصی	۶۱۹۴	۶۶۷۱	۶۱۵۳	۶۵۶۷	۷۵۳۲	۸۲۷۷
لوازم شخصی طبقه‌بندی نشده در جای دیگر	۶۵۵	۱۶۶۲	۱۳۳۲	-۱۰۱	۲۴۹	۴۵۷۷
حمایت اجتماعی و خدمات مشاوره‌ای	۲۲	۴۷	۰	۰	۰	۰
بیمه	۳۰۷۵۵	۲۹۰۲۸	۲۳۴۵۰	۱۸۹۹۵	۲۶۶۲۳	۱۴۹۳۲
خدمات مالی طبقه‌بندی نشده در جای دیگر	۵۰۸	۵۴۰	۴۷۲	۵۲۷	۳۲۷	۵۵
سایر خدمات طبقه‌بندی نشده در جای دیگر	۸۱۰	۸۲۴	۱۶۰۸	۲۴۶۳	۱۴۹۸	۱۸۱۴
انتقالات	۳۶۹۱	۵۱۸۲	۳۲۲۹	۴۸۲۹	۳۶۱۷	۱۴۲۶

(۱) ضریب تغییرات (CV) فقط برای ستون کل محاسبه شده است.

۷-۵- متوسط انواع هزینه‌های خوراکی (داخل منزل) و دخانی سالانه یک خانوار شهری در هر یک از گروه‌های درآمد سالانه:

(هزار ریال)

۱۳۹۵ بر اساس طبقه‌بندی COICOP

تا ۱۲۰۰۰۰ ریال	تا ۱۰۰۰۰۰ هزار ریال	تا ۷۵۰۰۰ هزار ریال	۷۵۰۰۰ هزار ریال و کمتر	کل	ضریب تغییرات (CV) ^(۱)	اقلام
۶۶۱۴۹	۴۲۲۴۳	۳۴۴۴۸	۲۶۲۰۴	۶۳۱۸۷	۰/۰۰۷۹	دخانی.....
۱۱۹۸۶	۱۰۹۵۹	۹۶۵۶	۷۳۱۱	۱۵۳۶۰	۰/۰۱۰۸	غلات، نان، آرد، رشته و فرآورده‌های آن.....
۴۹۴۷	۴۲۶۷	۳۵۵۱	۲۶۰۳	۷۳۳۵	۰/۰۲۰۰	غلات.....
۵۳۳۵	۵۰۴۵	۴۸۵۳	۳۹۴۱	۵۷۴۱	۰/۰۰۷۱	انواع نان.....
۷۸۱	۷۱۹	۶۲۰	۳۵۵	۸۵۸	۰/۰۱۵۱	آرد و رشته و فرآورده‌های آن.....
۹۲۳	۹۲۷	۶۳۲	۴۱۲	۱۴۲۷	۰/۰۱۹۴	بیسکویت و کیک.....
۸۹۷۴	۷۵۳۶	۶۰۴۸	۴۶۸۱	۱۴۰۸۲	۰/۰۱۱۲	گوشت.....
۴۱۶۴	۳۱۹۲	۲۴۰۸	۱۸۲۲	۷۴۲۹	۰/۰۱۵۱	گوشت دام.....
۳۷۹۶	۳۵۱۶	۳۱۰۷	۲۴۲۶	۴۶۴۹	۰/۰۰۸۶	گوشت پرندگان.....
۴۳	۶۴	۲۴	۲۸	۷۳	۰/۰۷۸۵	گوشت‌های آماده برای طبخ.....
۹۷۰	۷۶۳	۵۰۸	۴۰۴	۱۹۳۰	۰/۰۲۲۲	ماهی و میگو و فرآورده‌های آن.....
						شیر و فرآورده‌های آن (بجز کره) و تخم
۴۹۱۲	۴۴۱۷	۳۶۷۳	۲۸۸۷	۶۸۳۳	۰/۰۰۸۴	پرندگان.....
۱۲۳۲	۱۰۸۵	۸۶۵	۶۸۸	۱۹۹۳	۰/۰۱۴۵	شیر.....
۲۶۹۴	۲۴۴۲	۲۰۰۵	۱۵۸۸	۳۷۳۹	۰/۰۰۹۸	فرآورده‌های شیر (بجز کره).....
۹۸۶	۸۸۹	۸۰۴	۶۱۰	۱۱۰۱	۰/۰۰۷۹	تخم پرندگان.....
۲۳۳۲	۲۴۱۱	۱۸۹۲	۱۴۰۱	۲۹۲۷	۰/۰۱۲۴	روغن‌ها، چربی‌ها و کره.....
۱۲۴	۱۳۶	۸۰	۸۵	۱۶۴	۰/۱۲۹۸	روغن‌ها و چربی‌های حیوانی (بجز کره).....
۳۰۳	۲۹۴	۱۶۹	۸۶	۵۵۱	۰/۰۲۶۶	انواع کره.....
۱۹۰۵	۱۹۸۱	۱۶۴۳	۱۲۳۱	۲۲۱۲	۰/۰۰۹۶	روغن‌های نباتی.....
۵۱۲۳	۴۳۷۸	۳۱۸۱	۲۲۷۹	۸۴۵۷	۰/۰۱۵۲	میوه‌ها و خشکبار.....
۳۱۴۲	۲۵۵۹	۱۹۲۰	۱۴۹۴	۵۰۹۶	۰/۰۱۲۸	میوه‌های درختی.....
۶۳۱	۶۲۳	۴۴۰	۳۲۹	۸۳۷	۰/۰۳۴۶	میوه‌های جالبیزی.....
۱۳۵۰	۱۱۹۶	۸۲۱	۴۵۶	۲۵۲۴	۰/۰۳۰۶	خشکبار.....
۵۵۰۱	۵۱۲۷	۴۲۹۲	۳۲۶۱	۶۹۰۷	۰/۰۰۸۲	سبزی‌های تازه و خشک شده و حبوب.....
۱۱۱۲	۹۳۵	۷۰۶	۴۶۴	۱۵۳۳	۰/۰۱۱۸	سبزی‌های برگی.....
۱۷۱۸	۱۶۲۱	۱۳۷۹	۱۱۳۱	۲۱۵۹	۰/۰۰۹۴	سبزی‌های بوته‌ای.....
۱۳۸۶	۱۳۲۳	۱۱۴۹	۹۰۸	۱۶۳۵	۰/۰۰۸۳	سبزی‌های ریشه‌ای.....
۹	۸	۵	۲	۶۲	۰/۰۰۸۰۹	سایر انواع سبزی.....
۱۵	۱۹	۲۳	۱۷	۳۵	۰/۰۰۸۱۲	سبزی‌های آماده بسته‌بندی شده.....
۱۲۵۹	۱۲۲۱	۱۰۳۱	۷۳۹	۱۴۸۳	۰/۰۱۵۳	حبوب.....
۲۱۴۷	۲۰۹۸	۱۶۳۳	۱۲۹۶	۲۹۵۸	۰/۰۱۳۶	قند، شکر، مرباها و شیرینی‌ها.....
۱۱۸۶	۱۲۶۴	۱۱۰۵	۸۲۳	۱۲۱۸	۰/۰۱۱۹	قند و شکر.....
۹۶۰	۸۳۴	۵۲۹	۴۷۳	۱۷۴۰	۰/۰۲۰۵	مرباها و شیرینی‌ها.....
						ادویه‌ها، چاشنی‌ها و سایر ترکیب‌های
۱۶۴۷	۱۵۵۲	۱۱۸۴	۸۳۰	۲۲۰۳	۰/۰۱۴۴	خوراکی.....
۵۵۵	۴۶۶	۳۲۹	۲۶۲	۶۸۰	۰/۰۲۰۹	انواع ادویه.....
۱۰۹۳	۱۰۸۶	۸۵۴	۵۶۸	۱۵۲۲	۰/۰۱۵۳	چاشنی‌ها و سایر ترکیب‌های خوراکی.....
۲۴۱۹	۲۲۰۱	۱۷۵۸	۱۲۸۲	۲۸۷۲	۰/۰۰۹۹	چای، قهوه، کاکائو و نوشابه‌ها.....
۱۳۸۶	۱۳۱۴	۱۰۴۶	۸۴۴	۱۴۹۵	۰/۰۱۰۹	چای، قهوه و کاکائو.....
۱۰۳۳	۸۸۷	۷۱۳	۴۳۹	۱۳۷۸	۰/۰۱۴۸	نوشابه‌ها.....
۱۱۰۹	۱۵۶۵	۱۱۳۱	۹۷۵	۱۲۵۹	۰/۰۳۴۲	دخانی‌ها.....



۷-۵- متوسط انواع هزینه‌های خوراکی (داخل منزل) و دخانی سالانه یک خانوار شهری در هر یک از گروه‌های درآمد سالانه:

۱۳۹۵ بر اساس طبقه‌بندی COICOP (دنباله) (هزار ریال)

اقلام	تا ۱۶۵۰۰۰ ریال	تا ۱۹۵۰۰۰ ریال	تا ۲۷۰۰۰۰ ریال	تا ۳۶۰۰۰۰ ریال	تا ۴۸۰۰۰۰ ریال	تا ۶۸۰۰۰۰ ریال	۶۰۰۰۰۰ ریال و بیش‌تر
هزینه‌های خوراکی (داخل منزل) و دخانی	۵۱۸۶۳	۵۸۱۵۰	۶۶۷۳۱	۷۸۰۴۲	۸۵۰۱۳	۱۰۸۸۱۴	
..... غلات، نان، آرد، رشته و فراورده‌های آن	۱۳۰۹۷	۱۴۶۰۴	۱۵۹۵۱	۱۸۴۵۷	۱۸۶۶۲	۲۳۴۶۵	
..... غلات	۵۵۱۷	۶۶۶۴	۷۶۷۹	۹۵۵۸	۹۸۱۹	۱۳۰۶۰	
..... انواع نان	۵۸۲۲	۵۸۱۷	۵۹۰۶	۶۱۶۲	۵۸۹۱	۶۳۶۶	
..... آرد و رشته و فراورده‌های آن	۷۷۰	۸۴۵	۹۱۰	۹۴۲	۹۶۴	۱۱۵۱	
..... بیسکویت و کیک	۹۸۸	۱۲۷۸	۱۴۵۶	۱۷۹۵	۱۹۸۸	۲۸۸۸	
..... گوشت	۱۰۲۷۵	۱۲۰۳۶	۱۴۹۲۵	۱۷۷۷۵	۲۱۰۲۲	۲۷۶۶۰	
..... گوشت دام	۴۹۷۲	۶۰۳۹	۸۰۸۱	۹۶۵۸	۱۱۶۹۱	۱۶۱۹۹	
..... گوشت پرندگان	۴۱۶۵	۴۴۴۹	۴۸۸۹	۵۲۸۹	۵۹۰۰	۶۴۸۶	
..... گوشت‌های آماده برای طبخ	۴۵	۶۱	۸۸	۱۰۱	۹۴	۱۲۹	
..... ماهی و میگو و فراورده‌های آن	۱۰۹۲	۱۴۸۷	۱۸۶۷	۲۷۲۷	۳۳۳۸	۴۸۴۵	
..... شیر و فراورده‌های آن (بجز کره) و تخم پرندگان	۵۵۲۰	۶۲۴۲	۷۲۰۱	۸۳۱۸	۸۸۶۰	۱۱۷۵۵	
..... شیر	۱۵۰۹	۱۷۱۸	۲۰۱۰	۲۵۳۴	۲۸۳۵	۴۱۵۴	
..... فراورده‌های شیر (بجز کره)	۲۹۸۶	۳۴۱۶	۴۰۳۳	۴۵۳۷	۴۸۱۰	۶۲۸۹	
..... تخم پرندگان	۱۰۲۵	۱۱۰۹	۱۱۵۸	۱۲۴۷	۱۲۱۴	۱۳۱۲	
..... روغن‌ها، چربی‌ها و کره	۲۶۷۳	۲۷۷۶	۲۹۵۵	۳۳۱۸	۳۶۱۱	۴۵۵۲	
..... روغن‌ها و چربی‌های حیوانی (بجز کره)	۱۷۷	۱۲۲	۱۲۰	۱۶۲	۳۳۱	۳۷۸	
..... انواع کره	۳۸۹	۵۱۰	۶۰۹	۷۴۰	۷۳۱	۱۰۷۱	
..... روغن‌های نباتی	۲۱۰۶	۲۱۴۴	۲۲۲۶	۲۴۱۶	۲۵۴۹	۳۱۰۲	
..... میوه‌ها و خشکبار	۵۶۸۲	۷۱۸۸	۸۷۱۱	۱۱۰۱۰	۱۲۳۰۰	۱۸۳۴۹	
..... میوه‌های درختی	۳۴۶۱	۴۴۲۰	۵۲۲۴	۶۶۳۷	۷۲۷۸	۱۰۸۳۳	
..... میوه‌های جالبیزی	۷۰۴	۸۴۲	۹۴۰	۹۱۵	۱۰۱۸	۱۲۳۳	
..... خشکبار	۱۵۱۷	۱۹۲۶	۲۵۴۷	۳۴۵۸	۴۰۰۴	۶۲۸۲	
..... سبزی‌های تازه و خشک شده و حبوب	۶۱۹۱	۶۶۵۶	۷۱۹۸	۸۱۰۱	۸۵۸۴	۹۹۲۱	
..... سبزی‌های برگ‌ی	۱۲۸۲	۱۴۴۶	۱۶۵۹	۱۸۶۶	۲۰۷۲	۲۴۶۴	
..... سبزی‌های بوته‌ای	۱۹۵۸	۲۰۵۴	۲۲۳۲	۲۴۸۶	۲۵۸۸	۳۲۴۹	
..... سبزی‌های ریشه‌ای	۱۵۰۵	۱۵۸۸	۱۶۸۹	۱۸۶۵	۱۹۳۸	۲۱۸۲	
..... سایر انواع سبزی	۳۱	۲۹	۵۵	۱۱۵	۱۹۱	۱۶۱	
..... سبزی‌های آماده بسته‌بندی شده	۲۵	۲۳	۳۰	۵۳	۶۲	۸۴	
..... حبوب	۱۳۹۰	۱۵۱۵	۱۵۳۴	۱۷۱۵	۱۷۳۳	۱۷۸۱	
..... قند، شکر، مرباها و شیرینی‌ها	۲۴۰۱	۲۶۴۷	۳۱۰۳	۳۶۷۵	۴۱۸۹	۴۷۴۳	
..... قند و شکر	۱۲۶۲	۱۲۳۸	۱۲۸۷	۱۲۸۳	۱۲۲۰	۱۱۲۴	
..... مرباها و شیرینی‌ها	۱۱۴۰	۱۴۰۸	۱۸۱۶	۲۳۹۲	۲۹۶۹	۳۶۱۹	
..... ادویه‌ها، چاشنی‌ها و سایر ترکیب‌های خوراکی	۱۹۶۶	۲۱۰۲	۲۳۴۹	۲۷۴۷	۲۸۳۸	۳۱۲۹	
..... انواع ادویه	۶۵۰	۶۳۱	۷۰۱	۸۶۰	۸۵۷	۹۷۷	
..... چاشنی‌ها و سایر ترکیب‌های خوراکی	۱۳۱۵	۱۴۷۱	۱۶۴۷	۱۸۸۷	۱۹۸۱	۲۱۵۳	
..... چای، قهوه، کاکائو و نوشابه‌ها	۲۵۹۲	۲۷۳۴	۳۰۱۲	۳۲۵۲	۳۷۳۹	۴۰۶۰	
..... چای، قهوه و کاکائو	۱۴۵۳	۱۴۷۵	۱۵۵۳	۱۵۸۷	۱۷۹۲	۱۸۰۶	
..... نوشابه‌ها	۱۱۳۹	۱۲۵۹	۱۴۵۹	۱۶۶۵	۱۹۴۷	۲۲۵۴	
..... دخانی‌ها	۱۴۶۸	۱۱۶۶	۱۳۱۶	۱۳۹۱	۱۲۰۷	۱۲۵۱	

(۱) ضریب تغییرات (CV) فقط برای ستون کل محاسبه شده است.

۸-۵- متوسط انواع هزینه‌های غیر خوراکی و خوراکی (خارج منزل) سالانه یک خانوار شهری در هر یک از گروه‌های درآمد

سالانه: ۱۳۹۵ بر اساس طبقه‌بندی COICOP (هزار ریال)

تا ۱۲۰۰۰۰	تا ۱۰۰۰۰۰	تا ۷۵۰۰۰	۷۵۰۰۰ هزار	کل	ضریب تغییرات (CV) ^(۱)	اقدام
ریال	ریال	ریال	ریال و کمتر			
۱۰۶۹۷۳	۹۲۹۸۸	۷۳۱۰۸	۵۵۵۳۰	۲۲۰۹۶۴	۰/۰۱۲۱	هزینه‌های غیر خوراکی و خوراکی (خارج منزل)
۵۹۲۷	۵۶۸۱	۳۳۱۰	۲۳۶۰	۱۱۳۷۱	۰/۰۳۳۵	پوشاک و کفش
۴۶۸۰	۴۳۲۱	۲۴۷۳	۱۷۸۴	۹۱۰۷	۰/۰۲۵۵	پوشاک و تعمیرات آن
۱۲۴۷	۱۳۶۰	۸۳۶	۵۷۶	۲۲۶۳	۰/۰۳۷۴	کفش و تعمیرات آن
۵۱۱۳۳	۴۴۹۶۴	۳۹۹۵۹	۳۱۸۶۸	۹۲۴۷۹	۰/۰۱۲۷	مسکن، آب، فاضلاب، سوخت و روشنایی
۱۰۹۶۵	۱۰۹۷۱	۸۰۴۳	۶۷۴۳	۱۰۸۸۳	۰/۰۳۹۲	اجاره‌بهای واقعی مسکن
۳۰۷۳۵	۲۵۱۹۵	۲۳۹۰۷	۱۸۱۹۱	۷۳۷۴۹	۰/۰۱۶۴	اجاره‌بهای احتسابی مسکن
۵۵۰	۵۴۰	۳۰۷	۵۶۶	۱۵۳۶	۰/۰۵۶۷	نگهداری و تعمیر واحد مسکونی (اقامتگاه اول و بعدی)
۲۱۱۲	۱۹۵۱	۱۶۹۰	۱۴۲۱	۲۹۲۳	۰/۰۲۲۵	هزینه آب و فاضلاب و سایر خدمات مربوط به واحد مسکونی
۶۷۷۱	۶۳۰۶	۶۰۱۲	۴۹۴۷	۷۷۸۸	۰/۰۱۰۰	روشنایی و سوخت
۵۰۷۴	۵۳۳۹	۳۰۴۶	۲۰۵۲	۹۳۳۶	۰/۰۲۷۲	روشنایی و سوخت
۷۵۹	۱۱۸۴	۲۹۰	۵۱	۲۲۰۲	۰/۰۵۱۱	میلان، لوازم خانگی و نگهداری معمول آن‌ها
۳۳۰	۲۶۷	۱۰۴	۹۳	۶۴۹	۰/۰۱۰۸۰	میلان و اثاث، فرش و سایر کفپوش‌ها
۷۹۳	۱۰۶۱	۴۲۹	۲۷۶	۱۹۲۱	۰/۰۵۱۰	لوازم پارچه‌ای خانگی (کم‌دوام)
۴۶۶	۳۹۹	۱۸۰	۱۸۵	۹۴۷	۰/۰۱۰۹۳	وسایل خانگی
۱۸۴	۱۴۰	۱۴۵	۷۷	۲۶۸	۰/۰۴۲۴	انواع ظروف غذاخوری و سایر لوازم خانگی
۲۵۴۲	۲۲۸۸	۱۸۹۷	۱۳۶۹	۳۳۵۰	۰/۰۱۹۹	ابزار و تجهیزات منزل و باغ
۱۲۷۶۲	۱۰۶۸۰	۸۴۴۴	۶۴۴۸	۲۰۲۹۲	۰/۰۳۳۵	کالاها و خدمات برای امور جاری منزل
۴۴۸۰	۴۴۵۴	۳۳۶۶	۲۹۷۶	۶۳۲۲	۰/۰۵۸۲	بهداشت و درمان
۵۴۵۲	۴۶۸۱	۲۹۹۰	۲۲۳۲	۹۲۲۳	۰/۰۴۴۱	محصولات و وسایل و لوازم پزشکی
۷۸۲۰	۱۳۳۷	۲۰۸۸	۱۲۳۹	۴۷۴۷	۰/۰۵۶۴	خدمات طبی سرپایی
۹۴۵۶	۷۴۲۱	۵۲۳۶	۳۸۷۲	۲۳۴۲۶	۰/۰۳۰۱	خدمات بیمارستانی
۱۱۱۶	۱۳۵۳	۷۷۷	۸۰۵	۶۹۹۲	۰/۰۸۹۵	حمل و نقل
۵۰۱۶	۳۱۰۳	۱۹۹۵	۱۳۵۹	۱۱۱۱۷	۰/۰۱۹۷	خرید وسایل نقلیه
۳۳۲۵	۳۱۶۶	۲۴۶۴	۱۷۰۸	۵۳۱۷	۰/۰۲۶۲	تجهیزات حمل و نقل شخصی
۳۹۳۴	۳۳۴۷	۲۵۷۶	۱۷۹۷	۷۲۱۲	۰/۰۱۲۰	خدمات حمل و نقل
۶	۶	۴	۰	۲۰	۰/۴۵۸۲	ارتباطات
۲۳۹	۲۷۶	۱۰۸	۹۱	۸۲۴	۰/۰۴۸۹	خدمات پستی
۳۶۸۹	۳۰۶۵	۲۴۶۵	۱۷۰۶	۶۳۶۸	۰/۰۱۰۵	تجهیزات تلفن و تلفکس
۱۷۳۶	۱۹۵۲	۱۰۱۰	۷۲۹	۴۲۰۶	۰/۰۳۴۴	خدمات تلفن و فکس
۳۹۲	۵۴۸	۹۳	۱۱۸	۹۵۶	۰/۰۶۱۱	خدمات فرهنگی و تفریحات
۱	۰	۲	۰	۱۴	۰/۸۲۱۴	تجهیزات سمعی - بصری، عکاسی و داده‌پردازی و لوازم آن‌ها
۲۴۸	۳۰۵	۱۱۳	۹۵	۴۲۰	۰/۰۵۱۳	سایر وسایل عمده با دوام برای تفریح و فرهنگ
۱۳۲	۱۰۲	۷۰	۳۹	۷۲۶	۰/۰۶۵۰	سایر اقدامات و وسایل تفریحی، باغ‌ها و حیوانات خانگی
۵۷۷	۵۸۴	۴۳۹	۲۳۵	۱۰۳۲	۰/۰۳۱۵	خدمات فرهنگی و تفریحی
۳۸۵	۴۱۴	۲۹۴	۲۴۲	۱۰۵۷	۰/۰۸۹۲	روزنامه، کتاب و لوازم التحریر
۱۲۱۷	۱۰۳۰	۶۱۵	۳۸۷	۴۹۹۶	۰/۰۳۶۴	هزینه مسافرت‌های دستجمعی (همراه تور)
۱۱۸۵	۹۸۴	۵۹۴	۳۷۷	۴۷۷۷	۰/۰۳۷۵	آموزش و تحصیل
۳۲	۴۶	۲۰	۱۰	۲۱۹	۰/۰۸۶۵	هزینه آموزش سطح‌بندی شده
۸۷۱	۷۳۴	۴۶۴	۳۰۱	۳۹۸۰	۰/۰۳۰	هزینه آموزش‌های سطح‌بندی نشده
۸۲۹	۶۶۶	۳۹۲	۲۹۸	۲۷۷۹	۰/۰۶۹۴	غذاهای آماده، هتل و رستوران
۴۲	۶۸	۷۲	۳	۱۲۰۱	۰/۲۹۷۹	خدمات تهیه و ارائه غذا
۱۳۰۴۵	۹۸۷۰	۷۵۸۴	۴۴۵۰	۳۵۳۰۳	۰/۰۱۵۱	خدمات تأمین جا (مهمانسراها، هتل، مسافرخانه و...)
۳۳۸۴	۲۹۴۶	۲۳۹۴	۱۴۷۸	۵۳۴۸	۰/۰۱۴۱	کالاها و خدمات متفرقه
۱۱۴	-۹۷	۲۵۵	۴۶	۱۳۰۵	۰/۱۶۳۲	خدمات شخصی
۲۰	۱	۲	۰	۱۲۲	۰/۳۲۵۶	لوازم شخصی طبقه‌بندی نشده در جای دیگر
۸۷۹۸	۶۳۰۳	۴۵۴۱	۲۶۱۲	۲۷۲۹۶	۰/۰۱۵۶	حمایت اجتماعی و خدمات مشاوره‌ای
۱۹۱	۱۱۴	۸۵	۸۶	۴۷۶	۰/۰۴۲۸	بیمه
۵۳۸	۶۰۲	۳۰۸	۲۲۸	۷۵۵	۰/۰۶۳۳	خدمات مالی طبقه‌بندی نشده در جای دیگر
۱۸۱۷	۱۷۷۰	۸۶۵	۱۲۵۷	۳۹۶۴	۰/۰۳۲۲	سایر خدمات طبقه‌بندی نشده در جای دیگر
						انتقالات



۸-۵- متوسط انواع هزینه‌های غیر خوراکی و خوراکی (خارج منزل) سالانه یک خانوار شهری در هر یک از گروه‌های درآمد

سالانه: ۱۳۹۵ بر اساس طبقه‌بندی COICOP (دنباله)

(هزار ریال)

۶۰۰۰۰۰ هزار ریال و بیش‌تر	۴۸۰۰۰۰ تا ۶۰۰۰۰۰ هزار ریال	۳۶۰۰۰۰ تا ۴۸۰۰۰۰ هزار ریال	۲۷۰۰۰۰ تا ۳۶۰۰۰۰ هزار ریال	۱۹۵۰۰۰ تا ۲۷۰۰۰۰ هزار ریال	۱۶۵۰۰۰ تا ۱۹۵۰۰۰ هزار ریال	اقلام
۵۹۹۵۱۶	۳۵۹۵۰۷	۲۹۰۹۰۱	۲۱۵۹۱۰	۱۶۵۳۷۸	۱۲۹۹۸۱	هزینه‌های غیر خوراکی و خوراکی (خارج منزل).....
۲۸۶۲۵	۱۸۰۷۸	۱۵۵۶۱	۱۰۵۵۵	۹۳۴۶	۶۸۹۲	پوشاک و کفش.....
۲۳۱۶۳	۱۴۸۴۴	۱۲۴۴۴	۸۵۳۰	۷۳۴۷	۵۵۳۵	پوشاک و تعمیرات آن.....
۵۴۶۲	۳۲۳۴	۳۱۱۷	۲۰۲۵	۱۹۹۹	۱۳۵۸	کفش و تعمیرات آن.....
۲۷۵۸۱۷	۱۴۶۸۱۳	۱۲۰۳۰۴	۹۱۶۲۵	۷۱۳۵۵	۵۸۸۸۹	مسکن، آب، فاضلاب، سوخت و روشنایی.....
۱۲۵۷۷	۱۱۲۴۲	۱۲۲۱۶	۱۰۷۳۱	۱۰۶۰۸	۹۹۴۰	اجاره‌بهای واقعی مسکن.....
۲۴۰۸۳۶	۱۲۰۹۳۲	۹۴۱۷۴	۶۸۲۹۹	۴۹۴۶۶	۳۹۰۶۳	اجاره‌بهای احتمالی مسکن.....
						نگهداری و تعمیر واحد مسکونی (اقامتگاه اول و بعدی).....
۲۸۳۷	۲۱۳۸	۲۱۰۷	۱۷۵۸	۱۵۳۵	۱۰۷۶	هزینه آب و فاضلاب و سایر خدمات مربوط به واحد مسکونی.....
۶۶۸۶	۳۵۶۵	۳۲۶۱	۲۸۹۲	۲۴۹۹	۲۰۲۸	روشنایی و سوخت.....
۱۱۸۸۳	۸۹۳۶	۸۵۴۵	۷۹۴۵	۷۲۴۶	۶۷۸۲	روشنایی و سوخت.....
۱۹۲۸۱	۱۵۷۰۱	۱۲۱۳۴	۹۴۷۲	۷۹۱۰	۷۰۶۱	میلمان، لوازم خانگی و نگهداری معمول آن‌ها.....
۵۵۷۱	۴۷۷۰	۲۹۷۵	۲۲۰۴	۱۶۸۶	۱۲۱۹	میلمان و اثاث، فرش و سایر کفپوش‌ها.....
۹۳۳	۱۵۵۱	۸۰۴	۷۵۶	۵۲۳	۶۰۳	لوازم پارچه‌ای خانگی (کم‌دوام).....
۴۳۲۶	۳۰۹۷	۲۷۰۵	۲۰۵۹	۱۵۸۶	۱۲۳۰	وسایل خانگی.....
۱۹۶۷	۱۶۲۹	۱۳۹۶	۷۶۴	۸۷۰	۸۶۱	انواع ظروف غذاخوری و سایر لوازم خانگی.....
۳۱۳	۴۴۹	۳۵۰	۲۹۱	۲۴۱	۲۷۷	ابزار و تجهیزات منزل و باغ.....
۶۱۷۱	۴۲۰۶	۳۹۰۴	۳۳۹۷	۳۰۰۵	۲۸۷۰	کالاها و خدمات برای امور جاری منزل.....
۵۰۵۳۸	۳۲۷۰۶	۲۶۵۵۹	۱۹۲۵۱	۱۵۱۷۵	۱۲۱۹۸	بهداشت و درمان.....
۱۶۴۵۱	۷۶۱۵	۷۶۶۳	۵۴۸۰	۵۲۵۲	۳۸۷۰	محصولات و وسایل و لوازم پزشکی.....
۱۹۶۲۸	۱۷۱۷۴	۱۲۰۹۰	۹۸۹۰	۶۸۳۰	۵۹۶۸	خدمات طبی سرپایی.....
۱۴۴۵۹	۷۹۱۷	۶۷۷۷	۳۸۱۷	۲۹۱۰	۲۳۴۰	خدمات بیمارستانی.....
۶۰۳۳۱	۳۴۷۴۹	۳۶۰۲۵	۲۳۴۷۳	۱۸۳۷۴	۱۳۲۸۶	حمل و نقل.....
۲۵۱۲۱	۸۹۸۷	۱۳۰۱۹	۵۷۹۱	۴۵۴۷	۲۶۱۸	خرید وسایل نقلیه.....
۲۴۳۷۶	۱۸۴۳۸	۱۵۷۷۱	۱۲۴۹۶	۹۲۸۸	۶۶۱۲	تجهیزات حمل و نقل شخصی.....
۱۰۸۳۳	۷۳۲۵	۷۲۳۵	۵۱۸۵	۴۵۳۹	۴۰۵۷	خدمات حمل و نقل.....
۱۵۹۷۹	۱۱۷۵۶	۹۵۵۲	۷۶۶۲	۵۷۵۷	۴۶۳۵	ارتباطات.....
۳۸	۲۳	۱۴	۱۴	۴۴	۴	خدمات پستی.....
۲۵۹۹	۲۱۲۸	۱۰۹۴	۷۷۸	۴۸۷	۲۹۷	تجهیزات تلفن و تلفکس.....
۱۳۳۴۲	۹۶۰۶	۸۴۴۴	۶۸۷۱	۵۲۲۶	۴۳۳۳	خدمات تلفن و فکس.....
۱۲۱۹۴	۷۰۲۸	۵۵۶۴	۴۲۷۵	۳۰۴۴	۲۰۶۳	خدمات فرهنگی و تفریحات.....
						تجهیزات سمعی - بصری، عکاسی و داده‌پردازی و لوازم آن‌ها.....
۲۱۱۵	۱۶۴۰	۱۲۲۷	۱۲۵۷	۷۶۵	۳۶۹	سایر وسایل عمده با دوام برای تفریح و فرهنگ..
۱۳۹	۸	۴	۴	۲	۰	سایر اقلام و وسایل تفریحی، باغ‌ها و حیوان‌های خانگی.....
۸۹۰	۵۹۵	۵۵۸	۴۲۵	۳۷۷	۲۶۶	خدمات فرهنگی و تفریحی.....
۲۴۱۰	۱۸۵۶	۱۱۱۴	۷۲۴	۳۷۵	۱۶۹	روزنامه، کتاب و لوازم التحریر.....
۲۱۴۳	۱۵۵۱	۱۲۶۵	۱۱۳۷	۹۰۸	۶۸۰	هزینه مسافرت‌های دستجمعی (همراه تور).....
۴۴۹۷	۱۳۷۸	۱۳۹۶	۷۲۷	۶۱۷	۵۷۸	آموزش و تحصیل.....
۱۸۱۰۰	۱۱۳۷۷	۷۲۵۸	۴۲۶۷	۲۸۲۲	۱۵۸۶	هزینه آموزش سطح‌بندی شده.....
۱۷۲۸۵	۱۰۹۳۰	۶۹۶۴	۴۰۳۴	۲۶۹۷	۱۵۳۷	هزینه آموزش‌های سطح‌بندی نشده.....
۸۱۵	۴۴۷	۲۹۴	۲۳۳	۱۲۶	۴۹	غذاهای آماده، هتل و رستوران.....
۱۳۴۷۰	۹۴۷۰	۴۲۹۶	۴۲۶۱	۲۳۶۸	۲۱۳۶	خدمات تهیه و ارائه غذا.....
۱۰۱۰۳	۶۲۲۱	۳۱۵۹	۲۶۶۱	۱۷۰۵	۱۰۰۱	خدمات تأمین جا (مهمانسراها، هتل، مسافرخانه و...).....
۳۳۶۷	۳۲۴۹	۱۱۳۷	۱۶۰۰	۶۶۴	۱۱۳۶	کالاها و خدمات متفرقه.....
۹۴۰۲۲	۶۶۰۵۰	۴۸۳۶۰	۳۷۴۵۲	۲۶۲۴۰	۱۸۳۱۶	خدمات شخصی.....
۱۱۷۶۴	۷۵۹۳	۶۲۶۰	۵۵۲۳	۴۶۲۱	۳۹۹۰	لوازم شخصی طبقه‌بندی نشده در جای دیگر.....
۶۶۶۲	۱۹۵۵	۱۲۶۷	۱۶۵۹	۴۷۲	۹۰	حمایت اجتماعی و خدمات مشاوره‌ای.....
۲۰۵	۹۳	۷۰	۲۸۶	۱۴۲	۱۸	بیمه.....
۷۲۷۶۶	۵۴۳۰۰	۳۸۹۴۸	۲۸۸۲۴	۲۰۱۰۹	۱۳۲۵۱	خدمات مالی طبقه‌بندی نشده در جای دیگر.....
۹۷۱	۹۷۳	۸۲۷	۴۹۰	۳۶۳	۲۰۸	سایر خدمات طبقه‌بندی نشده در جای دیگر.....
۱۶۵۳	۱۱۳۷	۹۸۸	۶۷۰	۵۳۳	۷۵۹	انتقالات.....
۱۱۱۵۹	۵۷۷۸	۵۲۹۵	۳۶۱۸	۲۹۸۶	۲۹۲۵	

(۱) ضریب تغییرات (CV) فقط برای ستون کل محاسبه شده است.

۹-۵- متوسط انواع هزینه‌های خوراکی (داخل منزل) و دخانی سالانه یک خانوار شهری در هر یک از دهک‌های درآمد سالانه:

۱۳۹۵ بر اساس طبقه‌بندی COICOP (هزار ریال)

دهک سوم	دهک دوم	دهک اول	کل	ضریب تغییرات (CV) ^(۱)	اقلام	
۵۴۸۱۶	۵۰۸۱۶	۴۵۶۲۳	۳۲۶۶۶	۶۳۸۵۷	۰/۰۰۷۹	هزینه‌های خوراکی (داخل منزل) و دخانی
۱۳۶۱۰	۱۲۹۵۹	۱۱۹۱۱	۸۹۳۲	۱۵۳۶۰	۰/۰۱۰۸	غلات، نان، آرد، رشته و فراورده‌های آن
۶۱۱۴	۵۴۸۹	۴۸۹۷	۳۲۶۹	۷۳۳۵	۰/۰۲۰۰	غلات
۵۵۴۷	۵۷۴۳	۵۳۰۵	۴۵۲۱	۵۷۴۱	۰/۰۰۷۱	انواع نان
۸۰۳	۷۴۹	۷۹۲	۵۳۵	۸۵۸	۰/۰۱۵۱	آرد و رشته و فراورده‌های آن
۱۱۴۵	۹۷۹	۹۱۷	۶۰۷	۱۴۲۷	۰/۰۱۹۴	بیسکویت و کیک
۱۱۱۸۳	۱۰۰۴۹	۸۷۰۴	۵۷۴۷	۱۴۰۸۲	۰/۰۱۱۲	گوشت
۵۶۶۳	۴۸۳۱	۳۹۵۹	۲۳۰۳	۷۴۲۹	۰/۰۱۵۱	گوشت دام
۴۱۸۸	۴۰۹۶	۳۷۳۸	۲۹۲۰	۴۶۴۹	۰/۰۰۸۶	گوشت پرندگان
۴۷	۴۷	۴۵	۳۲	۷۳	۰/۰۷۸۵	گوشت‌های آماده برای طبخ
۱۲۸۶	۱۰۷۵	۹۶۲	۴۹۲	۱۹۳۰	۰/۰۲۲۲	ماهی و میگو و فراورده‌های آن
۵۸۸۹	۵۴۰۲	۴۸۵۱	۳۵۰۱	۶۸۳۳	۰/۰۰۸۴	شیر و فراورده‌های آن (بجز کره) و تخم پرندگان
۱۵۶۴	۱۴۷۰	۱۱۹۷	۸۳۶	۱۹۹۳	۰/۰۱۴۵	شیر
۳۲۳۶	۲۹۲۰	۲۶۶۵	۱۹۳۰	۳۷۳۹	۰/۰۰۹۸	فراورده‌های شیر (بجز کره)
۱۰۸۹	۱۰۱۲	۹۸۹	۷۳۶	۱۱۰۱	۰/۰۰۷۹	تخم پرندگان
۲۶۵۹	۲۵۹۵	۲۳۵۲	۱۷۸۹	۲۹۲۷	۰/۰۱۲۴	روغن‌ها، چربی‌ها و کره
۱۰۲	۱۹۵	۱۱۵	۸۹	۱۶۴	۰/۱۲۹۸	روغن‌ها و چربی‌های حیوانی (بجز کره)
۴۳۴	۳۹۲	۲۸۲	۱۶۷	۵۵۱	۰/۰۲۶۶	انواع کره
۲۱۲۳	۲۰۰۹	۱۹۵۵	۱۵۳۳	۲۲۱۲	۰/۰۰۹۶	روغن‌های نباتی
۶۶۰۹	۵۶۱۰	۵۰۱۶	۳۰۳۹	۸۴۵۷	۰/۰۱۵۲	میوه‌ها و خشکبار
۴۰۶۱	۳۴۲۰	۳۰۶۰	۱۸۶۲	۵۰۹۶	۰/۰۱۳۸	میوه‌های درختی
۸۸۷	۷۰۵	۶۱۰	۴۳۸	۸۳۷	۰/۰۳۴۶	میوه‌های جالیزی
۱۶۶۱	۱۴۸۵	۱۳۴۶	۷۴۰	۲۵۲۴	۰/۰۳۰۶	خشکبار
۶۴۲۰	۶۰۷۸	۵۴۸۷	۴۰۴۰	۶۹۰۷	۰/۰۰۸۲	سبزی‌های تازه و خشک شده و حبوب
۱۳۸۷	۱۲۷۵	۱۰۶۶	۶۵۷	۱۵۳۳	۰/۰۱۱۸	سبزی‌های برگی
۱۹۸۵	۱۹۱۸	۱۷۱۶	۱۳۲۹	۲۱۵۹	۰/۰۰۹۴	سبزی‌های بوته‌ای
۱۵۴۳	۱۴۷۸	۱۳۹۰	۱۰۹۰	۱۶۳۵	۰/۰۰۸۳	سبزی‌های ریشه‌ای
۲۰	۲۸	۹	۵	۶۲	۰/۰۸۰۹	سایر انواع سبزی
۲۰	۲۲	۱۷	۱۹	۳۵	۰/۰۸۱۲	سبزی‌های آماده بسته‌بندی شده
۱۴۶۵	۱۳۵۸	۱۲۸۹	۹۴۰	۱۴۸۳	۰/۰۱۵۳	حبوب
۲۵۳۴	۲۳۲۵	۲۱۳۴	۱۶۱۷	۲۹۵۸	۰/۰۱۳۶	قند، شکر، مرباها و شیرینی‌ها
۱۲۵۳	۱۲۵۳	۱۱۸۶	۱۰۳۱	۱۲۱۸	۰/۰۱۱۹	قند و شکر
۱۲۸۱	۱۰۷۲	۹۴۷	۵۸۶	۱۷۴۰	۰/۰۲۰۵	مرباها و شیرینی‌ها
۲۰۰۹	۱۸۸۴	۱۶۴۸	۱۱۲۹	۲۲۰۳	۰/۰۱۴۴	ادویه‌ها، چاشنی‌ها و سایر ترکیب‌های خوراکی
۶۳۸	۶۲۷	۵۴۳	۳۳۷	۶۸۰	۰/۰۲۰۹	انواع ادویه
۱۳۷۱	۱۲۵۶	۱۱۰۵	۷۹۱	۱۵۲۲	۰/۰۱۵۳	چاشنی‌ها و سایر ترکیب‌های خوراکی
۲۶۲۶	۲۵۴۲	۲۴۳۲	۱۶۵۶	۲۸۷۲	۰/۰۰۹۹	چای، قهوه، کاکائو و نوشابه‌ها
۱۴۵۶	۱۴۱۰	۱۴۲۰	۱۰۲۲	۱۴۹۵	۰/۰۱۰۹	چای، قهوه و کاکائو
۱۱۶۹	۱۱۳۲	۱۰۱۲	۶۳۴	۱۳۷۸	۰/۰۱۴۸	نوشابه‌ها
۱۳۳۶	۱۳۷۲	۱۰۸۹	۱۲۱۴	۱۲۵۹	۰/۰۳۴۲	دخانی‌ها



۹-۵- متوسط انواع هزینه‌های خوراکی (داخل منزل) و دخانی سالانه یک خانوار شهری در هر یک از دهک‌های درآمد سالانه:

۱۳۹۵ بر اساس طبقه‌بندی COICOP (دنباله)

(هزار ریال)

دهک پنجم	دهک ششم	دهک هفتم	دهک هشتم	دهک نهم	دهک دهم	اقلام
۶۰۳۰۹	۶۳۰۱۶	۶۸۲۹۵	۷۳۵۰۶	۸۳۳۳۳	۱۰۶۱۵۱	هزینه‌های خوراکی (داخل منزل) و دخانی.....
۱۵۰۲۸	۱۵۵۰۵	۱۶۳۴۴	۱۷۶۷۱	۱۸۵۸۷	۲۳۰۴۶	غلات، نان، آرد، رشته و فراورده‌های آن.....
۶۸۰۲	۷۴۲۲	۷۸۱۴	۹۰۳۵	۹۶۷۷	۱۲۸۳۲	غلات.....
۵۹۶۳	۵۸۸۰	۶۰۸۲	۵۹۸۹	۶۰۴۸	۶۳۳۱	انواع نان.....
۸۹۱	۸۵۴	۹۴۳	۹۲۵	۹۷۳	۱۱۱۲	آرد و رشته و فراورده‌های آن.....
۱۳۸۲	۱۳۵۰	۱۵۰۵	۱۷۲۱	۱۸۸۹	۲۷۷۱	بیسکویت و کیک.....
۱۲۶۳۲	۱۳۸۷۱	۱۵۳۹۰	۱۶۱۷۹	۲۰۲۰۱	۲۶۸۶۹	گوشت.....
۶۲۰۳	۷۵۰۷	۸۴۱۷	۸۵۵۳	۱۱۲۱۲	۱۵۶۴۶	گوشت دام.....
۴۷۰۸	۴۶۷۶	۴۹۴۳	۵۰۷۴	۵۷۳۳	۶۴۱۶	گوشت پرندگان.....
۷۸	۶۱	۱۱۳	۷۲	۱۰۸	۱۳۱	گوشت‌های آماده برای طبخ.....
۱۶۴۲	۱۶۲۷	۱۹۱۸	۲۴۸۰	۳۱۴۸	۴۶۷۵	ماهی و میگو و فراورده‌های آن.....
۶۵۹۵	۶۵۹۲	۷۳۳۳	۸۰۸۰	۸۶۸۷	۱۱۴۰۱	شیر و فراورده‌های آن (بجز کره) و تخم پرندگان.....
۱۸۸۲	۱۸۱۲	۱۹۹۷	۲۵۲۶	۲۶۳۱	۴۰۱۷	شیر.....
۳۵۷۹	۳۶۷۰	۴۱۶۰	۴۳۵۰	۴۸۰۱	۶۰۸۱	فراورده‌های شیر (بجز کره).....
۱۱۳۴	۱۱۱۰	۱۱۷۶	۱۲۰۴	۱۲۵۵	۱۳۰۲	تخم پرندگان.....
۲۹۳۶	۲۸۱۴	۲۹۶۶	۳۲۵۸	۳۴۵۳	۴۴۵۱	روغن‌ها، چربی‌ها و کره.....
۱۴۶	۱۳۸	۹۳	۱۹۷	۱۸۳	۳۸۷	روغن‌ها و چربی‌های حیوانی (بجز کره).....
۵۵۷	۵۴۶	۶۲۹	۶۹۱	۷۷۰	۱۰۳۸	انواع کره.....
۲۲۳۳	۲۱۳۰	۲۲۴۴	۲۳۶۹	۲۵۰۰	۳۰۲۵	روغن‌های نباتی.....
۷۵۳۶	۸۱۲۰	۸۹۷۶	۱۰۰۵۶	۱۲۰۲۲	۱۷۵۸۵	میوه‌ها و خشکبار.....
۴۶۳۴	۴۹۰۵	۵۴۰۵	۵۹۶۱	۷۳۱۸	۱۰۳۳۲	میوه‌های درختی.....
۸۴۶	۸۳۸	۹۰۲	۹۷۸	۹۸۴	۱۱۷۹	میوه‌های جالبزی.....
۲۰۵۶	۲۳۷۷	۲۶۶۹	۳۱۱۷	۳۷۲۱	۶۰۷۴	خشکبار.....
۶۷۳۱	۷۰۲۲	۷۲۹۹	۷۶۶۱	۸۵۷۹	۹۷۵۱	سبزی‌های تازه و خشک شده و حبوب.....
۱۴۷۱	۱۶۱۵	۱۶۵۴	۱۷۶۳	۲۰۴۵	۲۴۰۲	سبزی‌های برگی.....
۲۰۷۳	۲۱۶۴	۲۲۵۷	۲۳۹۸	۲۵۹۷	۳۱۵۰	سبزی‌های بوته‌ای.....
۱۶۱۷	۱۶۱۴	۱۷۳۵	۱۷۷۵	۱۹۳۳	۲۱۷۰	سبزی‌های ریشه‌ای.....
۳۳	۴۵	۵۲	۸۲	۱۶۵	۱۸۰	سایر انواع سبزی.....
۲۹	۲۰	۲۹	۴۹	۵۶	۸۸	سبزی‌های آماده بسته‌بندی شده.....
۱۵۰۹	۱۵۶۴	۱۵۷۲	۱۵۹۲	۱۷۸۴	۱۷۶۰	حبوب.....
۲۷۳۵	۲۹۰۷	۳۱۶۴	۳۳۹۸	۴۰۶۵	۴۷۰۶	قند، شکر، مرباها و شیرینی‌ها.....
۱۲۲۸	۱۲۷۱	۱۲۹۲	۱۲۷۲	۱۲۵۹	۱۱۳۳	قند و شکر.....
۱۵۰۷	۱۶۳۶	۱۸۷۲	۲۱۲۶	۲۸۰۵	۳۵۷۲	مرباها و شیرینی‌ها.....
۲۱۵۵	۲۲۳۷	۲۳۸۱	۲۶۱۸	۲۹۰۶	۳۰۶۱	ادویه‌ها، چاشنی‌ها و سایر ترکیب‌های خوراکی.....
۶۱۴	۷۰۸	۷۰۰	۷۴۷	۹۳۸	۹۵۲	انواع ادویه.....
۱۵۴۰	۱۵۲۹	۱۶۸۰	۱۸۷۱	۱۹۶۸	۲۱۱۰	چاشنی‌ها و سایر ترکیب‌های خوراکی.....
۲۸۰۸	۲۸۶۵	۳۰۷۲	۳۱۷۸	۳۵۰۰	۴۰۴۵	چای، قهوه، کاکائو و نوشابه‌ها.....
۱۴۷۸	۱۵۶۹	۱۵۳۳	۱۵۷۱	۱۶۷۴	۱۸۱۲	چای، قهوه و کاکائو.....
۱۳۳۰	۱۲۹۷	۱۵۳۹	۱۶۰۷	۱۸۲۵	۲۲۳۳	نوشابه‌ها.....
۱۱۴۴	۱۰۸۳	۱۳۷۰	۱۴۰۷	۱۳۳۴	۱۲۳۸	دخانی‌ها.....

(۱) ضریب تغییرات (CV) فقط برای ستون کل محاسبه شده است.

۱-۵- متوسط انواع هزینه‌های غیر خوراکی و خوراکی (خارج منزل) سالانه یک خانوار شهری در هر یک از دهک‌های درآمد

(هزار ریال)

سالانه: ۱۳۹۵ بر اساس طبقه‌بندی COICOP

دهک چهارم	دهک سوم	دهک دوم	دهک اول	کل	ضریب تغییرات (CV) ^(۱)	اقلام
۱۴۶۰۴۹	۱۲۷۷۳۶	۱۰۳۱۷۱	۷۰۷۸۰	۲۲۰۹۶۴	۰/۰۱۲۱	هزینه‌های غیر خوراکی و خوراکی (خارج منزل)
۸۱۵۵	۶۷۵۱	۵۸۱۰	۳۵۷۶	۱۱۳۷۱	۰/۰۳۳۵	پوشاک و کفش
۶۲۷۶	۵۴۳۴	۴۵۸۸	۲۶۷۶	۹۱۰۷	۰/۰۳۵۵	پوشاک و تعمیرات آن
۱۸۷۹	۱۳۱۷	۱۲۲۱	۸۹۹	۲۲۶۳	۰/۰۳۷۴	کفش و تعمیرات آن
۶۴۹۳۴	۵۸۳۴۲	۴۹۴۵۷	۳۷۸۳۷	۹۶۸۷۹	۰/۰۱۲۷	مسکن، آب، فاضلاب، سوخت و روشنایی
۹۶۲۳	۱۰۶۹۴	۱۰۶۰۱	۸۱۹۲	۱۰۸۸۳	۰/۰۳۹۲	اجاره‌بهای واقعی مسکن
۴۴۶۸۵	۳۷۸۶۲	۲۹۳۱۹	۲۲۰۱۷	۷۳۷۴۹	۰/۰۱۶۴	اجاره‌بهای احتسابی مسکن
۱۳۸۸	۹۹۵	۵۴۲	۴۳۰	۱۵۳۶	۰/۰۵۶۷	نگهداری و تعمیر واحد مسکونی (اقامتگاه اول و بعدی)
۲۳۲۸	۲۰۴۵	۲۱۱۰	۱۶۳۶	۲۹۲۳	۰/۰۲۲۵	هزینه آب و فاضلاب و سایر خدمات مربوط به واحد مسکونی
۶۹۱۰	۶۷۴۶	۶۸۸۴	۵۵۶۲	۷۷۸۸	۰/۰۱۰۰	روشنایی و سوخت
۶۵۹۸	۶۸۵۸	۴۹۳۳	۳۳۱۰	۹۳۳۶	۰/۰۲۷۲	میلمان، لوازم خانگی و نگهداری معمول آن‌ها
۱۲۴۷	۱۲۱۱	۶۳۹	۴۸۵	۲۲۰۲	۰/۰۵۱۱	میلمان و اثاث، فرش و سایر کفپوش‌ها
۳۸۳	۶۱۴	۲۹۱	۱۵۳	۶۴۹	۰/۰۱۰۰	لوازم پارچه‌ای خانگی (کم‌دوام)
۱۲۶۱	۱۱۵۵	۸۳۸	۵۵۳	۱۹۲۱	۰/۰۵۱۰	وسایل خانگی
۶۲۷	۷۸۳	۴۷۱	۲۴۶	۹۴۷	۰/۰۹۳	انواع ظروف غذاخوری و سایر لوازم خانگی
۲۰۹	۲۵۵	۱۸۳	۱۱۷	۲۶۸	۰/۰۴۲۴	ابزار و تجهیزات منزل و باغ
۲۸۷۲	۲۸۴۰	۲۵۱۲	۱۷۵۶	۳۳۵۰	۰/۰۱۹۹	کالاها و خدمات برای امور جاری منزل
۱۳۳۰۰	۱۲۷۳۰	۱۲۰۱۱	۸۳۲۸	۲۰۲۹۲	۰/۰۳۳۵	بهداشت و درمان
۴۴۱۳	۴۳۰۳	۴۱۶۰	۳۵۲۲	۶۳۲۲	۰/۰۵۸۲	محصولات و وسایل و لوازم پزشکی
۶۰۴۴	۵۶۰۰	۵۲۴۳	۳۱۵۲	۶۲۲۳	۰/۰۴۴۱	خدمات طبی سرپایی
۲۶۲۶	۲۴۴۳	۲۶۰۴	۱۵۸۴	۴۷۴۷	۰/۰۵۶۴	خدمات بیمارستانی
۱۵۴۵۴	۱۳۰۱۹	۸۸۱۳	۵۱۲۹	۲۳۴۲۶	۰/۰۳۰۱	حمل و نقل
۳۶۶۶	۲۶۶۷	۸۶۳	۷۸۵	۶۹۹۲	۰/۰۸۹۵	خرید وسایل نقلیه
۷۴۸۵	۶۴۸۴	۴۶۲۰	۲۰۳۴	۱۱۱۱۷	۰/۰۱۹۷	تجهیزات حمل و نقل شخصی
۴۳۰۲	۳۸۶۸	۳۳۳۰	۲۳۱۰	۵۳۱۷	۰/۰۲۶۲	خدمات حمل و نقل
۵۰۸۵	۴۵۱۵	۳۸۳۴	۲۴۲۹	۷۲۱۲	۰/۰۱۲۰	ارتباطات
۱	۴	۷	۳	۲۰	۰/۴۵۸۲	خدمات پستی
۴۴۹	۲۶۹	۲۳۵	۱۳۵	۸۲۴	۰/۰۴۸۹	تجهیزات تلفن و تلفکس
۴۶۳۴	۴۲۴۲	۳۵۹۲	۲۲۹۱	۶۳۶۸	۰/۰۱۰۵	خدمات تلفن و فکس
۲۷۹۰	۱۹۲۰	۱۸۴۳	۱۰۱۵	۴۲۰۶	۰/۰۳۴۴	خدمات فرهنگی و تفریحات
۶۳۷	۳۷۸	۴۵۲	۱۳۴	۹۵۶	۰/۰۶۱۱	تجهیزات سمعی - بصری، عکاسی و داده‌پردازی و لوازم آن‌ها
۱	۰	۱	۱	۱۴	۰/۸۲۱۴	سایر وسایل عمده با دوام برای تفریح و فرهنگ
۳۳۶	۲۶۷	۲۴۷	۱۶۵	۴۲۰	۰/۰۵۱۳	سایر اقلام و وسایل تفریحی، باغ‌ها و حیوانات خانگی
۳۲۰	۱۶۹	۱۳۱	۶۲	۷۲۶	۰/۰۶۵۰	خدمات فرهنگی و تفریحی
۸۱۸	۶۵۹	۵۶۴	۳۹۷	۱۰۳۲	۰/۰۳۱۵	روزنامه، کتاب و لوازم‌التحریر
۶۷۸	۴۴۶	۴۴۸	۲۵۶	۱۰۵۷	۰/۰۸۹۲	هزینه مسافرت‌های دستجمعی (همراه تور)
۲۵۰۱	۱۵۲۸	۱۲۶۵	۵۹۲	۴۹۹۶	۰/۰۳۶۴	آموزش و تحصیل
۲۴۲۴	۱۴۷۷	۱۲۳۶	۵۶۸	۴۷۷۷	۰/۰۳۷۵	هزینه آموزش سطح‌بندی شده
۷۶	۵۱	۲۹	۲۴	۲۱۹	۰/۰۸۶۵	هزینه آموزش‌های سطح‌بندی نشده
۱۹۷۰	۱۹۵۴	۸۳۵	۴۷۶	۳۹۸۰	۰/۰۲۰	غذاهای آماده، هتل و رستوران
۱۵۵۸	۹۹۱	۷۸۹	۴۲۹	۲۷۷۹	۰/۰۶۹۴	خدمات تهیه و ارائه غذا
۴۱۲	۹۶۳	۴۷	۴۷	۱۲۰۱	۰/۲۹۷۹	خدمات تأمین جا (مهمانسراها، هتل، مسافرخانه و...)
۲۲۷۳۸	۱۷۳۱۵	۱۲۶۲۳	۶۸۲۰	۳۵۳۰۳	۰/۰۱۵۱	کالاها و خدمات متفرقه
۴۴۲۳	۳۷۹۷	۳۳۷۸	۲۱۱۳	۵۳۴۸	۰/۰۱۴۱	خدمات شخصی
۴۶۰	-۷	۱۸۰	۱۰۹	۱۳۰۵	۰/۱۶۳۲	لوازم شخصی طبقه‌بندی نشده در جای دیگر
۱۷	۱۸	۲۰	۱	۱۲۲	۰/۳۲۵۶	حمایت اجتماعی و خدمات مشاوره‌ای
۱۷۰۰۸	۱۲۵۳۱	۸۳۷۰	۴۱۲۸	۲۷۲۹۶	۰/۰۱۵۶	بیمه
۳۲۱	۲۴۲	۱۴۵	۹۶	۴۷۶	۰/۰۴۲۸	خدمات مالی طبقه‌بندی نشده در جای دیگر
۵۰۹	۷۳۲	۵۳۱	۳۷۲	۷۵۵	۰/۰۶۳۳	سایر خدمات طبقه‌بندی نشده در جای دیگر
۲۵۲۴	۲۸۰۶	۱۷۴۷	۱۲۶۹	۳۹۶۴	۰/۰۳۲۲	انتقالات



۵-۱۰- متوسط انواع هزینه‌های غیر خوراکی و خوراکی (خارج منزل) سالانه یک خانوار شهری در هر یک از دهک‌های درآمد

سالانه: ۱۳۹۵ بر اساس طبقه‌بندی COICOP (دنباله)

(هزار ریال)

اقلام	دهک پنجم	دهک ششم	دهک هفتم	دهک هشتم	دهک نهم	دهک دهم
هزینه‌های غیر خوراکی و خوراکی (خارج منزل)	۱۷۳۰۷۰	۱۹۷۰۷۲	۲۲۳۷۶۱	۲۶۱۶۵۹	۳۳۸۱۰۳	۵۶۷۷۶۶
..... (منزل)	۹۶۹۴	۹۸۴۴	۱۱۹۰۶	۱۳۶۰۸	۱۶۸۴۳	۲۷۵۲۴
پوشاک و کفش.....	۷۷۲۶	۷۹۱۱	۹۶۶۲	۱۰۹۴۴	۱۳۵۵۰	۲۲۳۱۱
پوشاک و تعمیرات آن.....	۱۹۶۸	۱۹۳۳	۲۲۴۴	۲۶۶۴	۳۲۹۳	۵۲۱۳
کفش و تعمیرات آن.....	۷۴۲۷۹	۸۳۱۴۱	۹۳۱۵۳	۱۱۱۷۴۷	۱۳۸۰۱۱	۲۵۷۹۴۰
مسکن، آب، فاضلاب، سوخت و روشنایی.....	۱۱۵۹۴	۹۶۶۲	۱۱۴۰۹	۱۱۵۴۳	۱۲۶۵۳	۱۲۸۵۶
اجاره‌بهای واقعی مسکن.....	۵۱۲۲۱	۶۰۸۸۲	۶۹۰۵۵	۸۶۶۲۰	۱۱۱۲۸۹	۲۲۴۵۸۶
اجاره‌بهای احتمالی مسکن.....	۱۶۹۷	۱۶۸۵	۱۸۴۶	۱۹۸۴	۱۹۵۵	۲۸۴۱
نگهداری و تعمیر واحد مسکونی (اقامتگاه اول و بعدی).....	۲۳۵۲	۳۰۲۳	۲۸۷۳	۳۱۷۱	۳۴۶۶	۶۲۲۲
هزینه آب و فاضلاب و سایر خدمات مربوط به واحد مسکونی.....	۷۴۱۵	۷۸۸۹	۷۹۶۹	۸۴۲۹	۸۶۴۸	۱۱۴۳۴
روشنایی و سوخت.....	۸۹۲۴	۸۵۵۲	۱۰۱۶۶	۱۱۱۴۶	۱۳۸۸۸	۱۸۹۹۰
میلمان، لوازم خانگی و نگهداری معمول آن‌ها.....	۲۰۱۷	۲۱۲۴	۲۱۴۹	۲۴۶۲	۴۰۹۸	۵۵۸۴
میلمان و اثاث، فرش و سایر کفپوش‌ها.....	۶۴۱	۴۶۱	۹۹۱	۸۶۳	۹۱۶	۱۱۷۴
لوازم پارچه‌ای خانگی (کم‌دوام).....	۱۸۵۶	۱۵۸۲	۲۴۹۴	۲۴۷۲	۲۸۸۶	۴۱۱۰
وسایل خانگی.....	۱۱۰۹	۹۲۳	۶۹۷	۱۲۳۳	۱۴۵۰	۱۹۳۶
انواع ظروف غذاخوری و سایر لوازم خانگی.....	۲۸۱	۲۳۳	۳۲۳	۳۱۰	۴۴۸	۳۱۷
ابزار و تجهیزات منزل و باغ.....	۳۰۲۰	۳۲۳۰	۳۵۱۲	۳۸۰۵	۴۰۸۹	۵۸۶۸
کالاها و خدمات برای امور جاری منزل.....	۱۴۹۶۳	۱۷۸۳۵	۲۰۶۱۶	۲۴۳۸۷	۳۱۳۲۲	۴۷۴۴۳
بهداشت و درمان.....	۴۹۰۹	۶۱۶۷	۵۶۷۶	۷۱۶۹	۷۵۸۹	۱۵۳۱۸
محصولات و وسایل و لوازم پزشکی.....	۶۸۸۸	۸۵۸۸	۱۰۷۱۴	۱۱۲۷۵	۱۵۴۹۷	۱۸۸۷۵
خدمات طبی سرپایی.....	۳۱۶۶	۲۸۷۳	۴۱۲۶	۵۹۳۸	۸۲۰۲	۱۳۲۵۰
خدمات بیمارستانی.....	۱۹۸۹۳	۲۳۳۸۹	۲۳۰۶۲	۲۸۵۶۶	۳۹۵۶۱	۵۷۳۹۱
حمل و نقل.....	۴۹۹۱	۶۹۸۹	۵۲۹۱	۶۴۲۷	۱۵۱۰۴	۲۳۱۳۹
خرید وسایل نقلیه.....	۱۰۲۳۲	۱۱۳۷۳	۱۲۶۴۱	۱۵۲۸۰	۱۷۴۶۰	۲۳۵۶۹
تجهیزات حمل و نقل شخصی.....	۴۶۷۱	۵۰۲۷	۵۱۲۹	۶۸۵۸	۶۹۹۶	۱۰۶۸۳
خدمات حمل و نقل.....	۶۱۹۴	۶۸۹۸	۷۸۶۷	۹۰۴۸	۱۰۸۳۹	۱۵۴۱۴
ارتباطات.....	۹۲	۱۳	۱۴	۸	۱۵	۴۳
خدمات پستی.....	۵۱۹	۶۷۱	۷۹۴	۹۹۱	۱۶۴۴	۲۵۳۵
تجهیزات تلفن و تلفکس.....	۵۵۸۲	۶۲۱۴	۷۰۵۸	۸۰۴۹	۹۱۸۰	۱۲۸۳۷
خدمات تلفن و فکس.....	۳۳۷۳	۳۶۵۹	۴۵۸۶	۴۲۶۹	۷۱۰۰	۱۱۵۰۳
خدمات فرهنگی و تفریحات.....	۸۳۲	۱۰۰۰	۱۵۶۳	۷۵۳	۱۶۸۹	۲۱۱۸
تجهیزات سمعی - بصری، عکاسی و داده‌پردازی و لوازم آن‌ها.....	۳	۰	۸	۱	۷	۱۲۱
سایر وسایل عمده با دوام برای تفریح و فرهنگ.. سایر اقلام و وسایل تفریحی، باغ‌ها و حیوان‌های خانگی.....	۴۱۶	۳۸۸	۴۰۷	۵۳۸	۵۸۷	۸۵۱
خدمات فرهنگی و تفریحی.....	۴۱۹	۵۸۴	۷۳۱	۷۷۹	۱۷۱۸	۲۳۵۰
روزنامه، کتاب و لوازم‌التحریر.....	۱۰۲۱	۹۵۵	۱۱۹۴	۱۲۰۷	۱۴۴۱	۲۰۶۷
هزینه مسافرت‌های دستجمعی (همراه تور).....	۶۸۲	۷۳۱	۶۸۲	۹۹۱	۱۶۵۸	۳۹۹۶
آموزش و تحصیل.....	۲۹۲۷	۳۶۹۹	۴۰۶۵	۶۷۱۶	۹۱۸۵	۱۷۴۸۲
هزینه آموزش سطح‌بندی شده.....	۲۷۶۹	۳۵۱۲	۳۸۳۵	۶۴۶۰	۸۷۶۱	۱۶۷۲۹
هزینه آموزش‌های سطح‌بندی نشده.....	۱۵۸	۱۸۸	۲۳۰	۲۵۷	۴۲۴	۷۵۳
غذاهای آماده، هتل و رستوران.....	۱۹۶۹	۳۱۹۰	۵۷۹۵	۳۲۴۶	۸۰۵۹	۱۲۳۱۱
خدمات تهیه و ارائه غذا.....	۱۷۵۳	۲۰۵۲	۳۰۲۱	۲۸۳۵	۴۹۲۸	۹۴۳۵
خدمات تأمین جا (مهمانسراها، هتل، مسافرخانه و...).....	۲۱۶	۱۱۳۸	۲۷۷۴	۴۱۱	۳۱۳۱	۲۸۷۶
کالاها و خدمات متفرقه.....	۲۷۴۹۰	۳۳۶۳۹	۳۸۷۱۶	۴۴۵۵۳	۵۷۸۹۲	۹۱۲۶۸
خدمات شخصی.....	۴۷۶۲	۵۱۶۴	۵۶۳۰	۶۱۰۳	۶۸۰۳	۱۱۳۰۶
لوازم شخصی طبقه‌بندی نشده در جای دیگر.....	۱۲۸	۱۰۲۴	۲۲۳۸	۱۲۴۹	۱۷۵۲	۵۹۰۹
حمایت اجتماعی و خدمات مشاوره‌ای.....	۲۵۰	۱۰۵	۴۷۹	۳۴	۱۰۶	۱۹۲
بیمه.....	۲۱۲۸۶	۲۶۱۸۸	۲۹۲۴۴	۳۵۷۲۴	۴۷۱۴۹	۷۱۲۵۴
خدمات مالی طبقه‌بندی نشده در جای دیگر.....	۳۸۳	۵۱۰	۴۴۹	۷۳۲	۸۹۱	۹۹۵
سایر خدمات طبقه‌بندی نشده در جای دیگر.....	۵۷۱	۶۴۷	۶۷۵	۷۱۱	۱۱۹۲	۱۶۱۳
انتقالات.....	۳۳۶۴	۳۲۲۶	۲۸۲۹	۴۳۷۲	۶۰۰۴	۱۰۴۹۹

(۱) ضریب تغییرات (CV) فقط برای ستون کل محاسبه شده است.

۱۱-۵- متوسط انواع هزینه‌های ناخالص خوراکی (داخل منزل) و دخانی سالانه یک خانوار شهری در هر یک از گروه‌های هزینه

سالانه: ۱۳۹۵ بر اساس طبقه‌بندی COICOP (هزار ریال)

تا ۱۲۰۰۰۰ ریال	تا ۱۰۰۰۰۰ ریال	تا ۷۵۰۰۰ ریال	۷۵۰۰۰ ریال و کمتر	کل	ضریب تغییرات (CV) ^(۱)	اقلام
۴۴۷۸۲	۳۶۲۷۶	۲۹۱۷۷	۱۷۷۶۳	۶۳۸۵۷	۰/۰۰۷۹	هزینه‌های خوراکی (داخل منزل) و دخانی.....
۱۱۵۳۸	۹۸۵۶	۸۲۵۱	۵۱۱۱	۱۵۳۶۰	۰/۰۱۰۸	غلات، نان، آرد، رشته و فراورده‌های آن.....
۴۵۸۹	۳۶۷۷	۲۷۹۹	۱۳۹۴	۷۳۳۵	۰/۰۲۰۰	غلات.....
۵۴۷۳	۴۹۵۹	۴۵۰۹	۳۲۵۲	۵۷۴۱	۰/۰۰۷۱	انواع نان.....
۷۱۲	۵۷۵	۴۸۸	۲۶۶	۸۵۸	۰/۰۱۵۱	آرد و رشته و فراورده‌های آن.....
۷۶۴	۶۴۵	۴۵۵	۱۹۸	۱۴۲۷	۰/۰۱۹۴	بیسکویت و کیک.....
۸۷۳۳	۶۶۷۳	۵۲۲۰	۳۱۰۰	۱۴۰۸۲	۰/۰۱۱۲	گوشت.....
۳۹۲۲	۲۸۵۷	۱۸۰۰	۱۰۹۴	۷۴۲۹	۰/۰۱۵۱	گوشت دام.....
۳۸۶۷	۳۲۰۲	۲۸۳۸	۱۷۶۳	۴۶۴۹	۰/۰۰۸۶	گوشت پرندگان.....
۳۵	۳۲	۳۳	۶	۷۳	۰/۰۷۸۵	گوشت‌های آماده برای طبخ.....
۹۰۹	۵۸۳	۵۴۹	۲۳۷	۱۹۳۰	۰/۰۲۲۲	ماهی و میگو و فراورده‌های آن.....
۴۹۲۶	۴۰۷۷	۳۲۲۲	۲۱۵۴	۶۸۳۳	۰/۰۰۸۴	شیر و فراورده‌های آن (بجز کره) و تخم پرندگان.....
۱۲۵۱	۹۹۰	۶۶۰	۴۵۶	۱۹۹۳	۰/۰۱۴۵	شیر.....
۲۷۰۳	۲۲۲۲	۱۸۰۲	۱۱۹۴	۳۷۳۹	۰/۰۰۹۸	فراورده‌های شیر (بجز کره).....
۹۷۱	۸۶۵	۷۶۰	۵۰۴	۱۱۰۱	۰/۰۰۷۹	تخم پرندگان.....
۲۳۲۲	۲۰۳۴	۱۶۵۳	۱۰۷۶	۲۹۲۷	۰/۰۱۲۴	روغن‌ها، چربی‌ها و کره.....
۷۳	۸۹	۶۷	۳۶	۱۶۴	۰/۱۲۹۸	روغن‌ها و چربی‌های حیوانی (بجز کره).....
۲۸۹	۱۸۸	۱۲۴	۶۱	۵۵۱	۰/۰۲۶۶	انواع کره.....
۱۹۶۰	۱۷۵۷	۱۴۶۲	۹۷۹	۲۲۱۲	۰/۰۰۹۶	روغن‌های نباتی.....
۴۵۹۵	۳۵۱۸	۲۶۰۳	۱۳۳۱	۸۴۵۷	۰/۰۱۵۲	میوه‌ها و خشکبار.....
۲۹۱۶	۲۲۱۶	۱۶۲۱	۸۹۴	۵۰۹۶	۰/۰۱۲۸	میوه‌های درختی.....
۶۳۹	۵۳۲	۵۰۸	۲۳۳	۸۳۷	۰/۰۳۴۶	میوه‌های جالبزی.....
۱۰۴۰	۷۶۹	۴۷۴	۲۰۴	۲۵۲۴	۰/۰۳۰۶	خشکبار.....
۵۴۷۶	۴۳۲۸	۳۶۶۲	۲۲۷۸	۶۹۰۷	۰/۰۰۸۲	سبزی‌های تازه و خشک شده و حبوب.....
۱۰۸۴	۷۵۱	۵۹۳	۲۹۷	۱۵۳۳	۰/۰۱۱۸	سبزی‌های برگی.....
۱۷۴۶	۱۴۲۵	۱۲۷۴	۷۸۹	۲۱۵۹	۰/۰۰۹۴	سبزی‌های بوته‌ای.....
۱۴۱۴	۱۱۶۰	۱۰۰۷	۷۱۰	۱۶۳۵	۰/۰۰۸۳	سبزی‌های ریشه‌ای.....
۱۳	۸	۴	۰	۶۲	۰/۰۸۰۹	سایر انواع سبزی.....
۱۸	۱۱	۱۳	۱۰	۳۵	۰/۰۸۱۲	سبزی‌های آماده بسته‌بندی شده.....
۱۲۰۱	۹۷۳	۷۷۱	۴۷۲	۱۴۸۳	۰/۰۱۵۳	حبوب.....
۲۰۳۰	۱۶۴۹	۱۲۷۳	۷۹۶	۲۹۵۸	۰/۰۱۳۶	قند، شکر، مرباها و شیرینی‌ها.....
۱۱۶۳	۱۰۲۸	۸۹۱	۵۶۸	۱۲۱۸	۰/۰۱۱۹	قند و شکر.....
۸۶۷	۶۲۱	۳۸۳	۲۲۸	۱۷۴۰	۰/۰۲۰۵	مرباها و شیرینی‌ها.....
۱۶۳۲	۱۲۲۹	۱۰۲۲	۵۵۸	۲۲۰۳	۰/۰۱۴۴	ادویه‌ها، چاشنی‌ها و سایر ترکیب‌های خوراکی.....
۴۸۷	۳۶۸	۳۰۱	۱۶۶	۶۸۰	۰/۰۲۰۹	انواع ادویه.....
۱۱۴۵	۸۶۱	۷۲۲	۳۹۳	۱۵۲۲	۰/۰۱۵۳	چاشنی‌ها و سایر ترکیب‌های خوراکی.....
۲۳۴۷	۱۹۱۱	۱۴۵۳	۹۲۰	۲۸۷۲	۰/۰۰۹۹	چای، قهوه، کاکائو و نوشابه‌ها.....
۱۳۶۳	۱۱۹۶	۸۴۷	۶۳۲	۱۴۹۵	۰/۰۱۰۹	چای، قهوه و کاکائو.....
۹۸۳	۷۱۵	۶۰۷	۲۸۸	۱۳۷۸	۰/۰۱۴۸	نوشابه‌ها.....
۱۱۸۳	۱۰۰۰	۸۱۸	۴۳۸	۱۲۵۹	۰/۰۳۴۲	دخانی‌ها.....



۵-۱۱- متوسط انواع هزینه‌های ناخالص خوراکی (داخل منزل) و دخانی سالانه یک خانوار شهری در هر یک از گروه‌های هزینه سالانه: ۱۳۹۵ بر اساس طبقه‌بندی COICOP (دنباله)

(هزار ریال)

۶۰۰۰۰۰ هزار ریال و بیش‌تر	تا ۴۸۰۰۰۰ هزار ریال	تا ۳۶۰۰۰۰ هزار ریال	تا ۲۷۰۰۰۰ هزار ریال	تا ۱۹۵۰۰۰ هزار ریال	تا ۱۶۵۰۰۰ هزار ریال	اقلام
۱۲۲۶۳۹	۹۸۹۷۶	۸۵۵۷۲	۷۲۲۶۳	۶۰۲۷۶	۵۱۱۷۹	هزینه‌های خوراکی (داخل منزل) و دخانی.....
۲۶۰۰۴	۲۲۵۱۴	۲۰۴۴۲	۱۷۰۵۶	۱۴۸۴۶	۱۲۸۴۹	غلات، نان، آرد، رشته و فراورده‌های آن.....
۱۴۹۱۲	۱۲۸۱۱	۱۱۲۳۷	۸۳۰۷	۶۶۱۷	۵۳۰۶	غلات.....
۶۶۰۹	۶۱۲۸	۶۱۱۳	۶۰۶۴	۶۰۲۲	۵۷۵۱	انواع نان.....
۱۱۹۸	۱۰۵۱	۱۰۳۷	۹۷۳	۸۹۹	۸۱۴	آرد و رشته و فراورده‌های آن.....
۳۲۸۵	۲۵۲۴	۲۰۵۶	۱۷۱۲	۱۳۰۸	۹۷۸	بیسکویت و کیک.....
۳۰۷۱۳	۲۳۵۲۴	۱۹۶۵۴	۱۶۴۸۶	۱۲۷۸۳	۱۰۴۰۹	گوشت.....
۱۸۱۷۱	۱۳۵۵۰	۱۰۸۸۳	۸۹۷۵	۶۵۲۷	۴۹۷۵	گوشت دام.....
۷۰۰۵	۶۰۴۵	۵۶۹۵	۵۱۰۹	۴۶۴۶	۴۲۶۴	گوشت پرندگان.....
۱۵۲	۱۶۲	۱۴۷	۷۵	۵۵	۵۳	گوشت‌های آماده برای طبخ.....
۵۳۸۵	۳۷۶۷	۲۹۲۹	۲۳۲۶	۱۵۵۴	۱۱۱۷	ماهی و میگو و فراورده‌های آن.....
۱۲۶۱۷	۱۰۲۰۴	۸۸۸۵	۷۶۲۲	۶۵۶۴	۵۷۹۱	شیر و فراورده‌های آن (بجز کره) و تخم پرندگان.....
۴۵۴۶	۳۲۷۰	۲۷۳۷	۲۲۲۲	۱۸۰۹	۱۵۴۷	شیر.....
۶۶۶۲	۵۶۱۹	۴۸۴۲	۴۲۱۶	۳۶۲۳	۳۱۸۷	فراورده‌های شیر (بجز کره).....
۱۴۰۸	۱۳۱۵	۱۳۰۷	۱۱۸۵	۱۱۳۲	۱۰۵۷	تخم پرندگان.....
۵۲۳۷	۳۸۸۸	۳۶۱۳	۳۱۳۵	۲۸۵۳	۲۵۱۵	روغن‌ها، چربی‌ها و کره.....
۶۰۲	۲۱۸	۲۴۲	۱۲۷	۱۴۸	۹۳	روغن‌ها و چربی‌های حیوانی (بجز کره).....
۱۲۲۶	۹۲۳	۸۴۳	۶۷۰	۵۰۹	۴۲۳	انواع کره.....
۳۴۰۹	۲۷۴۷	۲۵۲۹	۲۳۳۸	۲۱۹۷	۱۹۹۹	روغن‌های نباتی.....
۲۱۲۸۳	۱۵۷۲۲	۱۲۶۱۷	۹۶۳۵	۷۱۸۳	۵۶۲۰	میوه‌ها و خشکبار.....
۱۲۳۴۹	۸۸۹۷	۷۵۲۲	۵۷۶۲	۴۴۵۵	۳۵۶۶	میوه‌های درختی.....
۱۲۱۲	۱۱۴۸	۱۰۵۱	۹۸۶	۸۵۷	۷۴۶	میوه‌های جالبزی.....
۷۷۲۲	۵۶۷۷	۴۰۴۴	۲۸۸۷	۱۸۷۰	۱۳۰۸	خشکبار.....
۱۱۲۷۸	۹۷۹۴	۸۵۹۶	۷۷۵۴	۶۸۴۰	۶۰۳۹	سبزی‌های تازه و خشک شده و حبوب.....
۲۸۳۹	۲۴۴۲	۱۹۷۷	۱۸۰۹	۱۴۷۹	۱۳۲۰	سبزی‌های برگی.....
۳۶۲۳	۳۰۰۰	۲۶۱۴	۲۳۴۴	۲۱۲۵	۱۸۹۲	سبزی‌های بوته‌ای.....
۲۳۸۱	۲۰۸۶	۱۹۶۵	۱۷۸۵	۱۶۴۳	۱۴۸۰	سبزی‌های ریشه‌ای.....
۲۹۸	۱۹۵	۱۰۲	۴۸	۳۲	۱۵	سایر انواع سبزی.....
۱۰۵	۵۴	۶۱	۴۱	۲۴	۱۶	سبزی‌های آماده بسته‌بندی شده.....
۲۰۳۲	۲۰۱۷	۱۸۷۷	۱۷۲۷	۱۵۳۸	۱۳۱۶	حبوب.....
۵۵۹۳	۵۰۰۳	۴۱۱۶	۳۳۷۰	۲۷۴۱	۲۲۸۰	قند، شکر، مرباها و شیرینی‌ها.....
۱۲۲۶	۱۴۱۴	۱۲۹۴	۱۳۷۲	۱۲۹۵	۱۲۱۹	قند و شکر.....
۴۳۶۷	۳۵۸۹	۲۸۲۱	۱۹۹۸	۱۴۴۶	۱۰۶۱	مرباها و شیرینی‌ها.....
۳۸۵۰	۳۲۳۸	۲۸۶۰	۲۵۹۱	۲۱۳۶	۱۸۵۴	ادویه‌ها، چاشنی‌ها و سایر ترکیب‌های خوراکی.....
۱۳۳۷	۱۰۶۱	۸۵۵	۷۹۰	۶۳۲	۵۷۷	انواع ادویه.....
۲۵۱۳	۲۱۷۷	۲۰۰۴	۱۸۰۱	۱۵۰۵	۱۲۷۷	چاشنی‌ها و سایر ترکیب‌های خوراکی.....
۴۵۵۰	۳۸۹۱	۳۵۱۶	۳۲۲۵	۲۸۹۳	۲۵۴۵	چای، قهوه، کاکائو و نوشابه‌ها.....
۱۹۸۰	۱۸۴۵	۱۷۰۲	۱۶۵۱	۱۵۲۶	۱۴۱۵	چای، قهوه و کاکائو.....
۲۵۷۰	۲۰۴۶	۱۸۱۴	۱۵۷۴	۱۳۶۷	۱۱۳۰	نوشابه‌ها.....
۱۵۰۴	۱۱۹۷	۱۲۷۳	۱۳۹۰	۱۴۳۷	۱۲۷۷	دخانی‌ها.....

(۱) ضریب تغییرات (CV) فقط برای ستون کل محاسبه شده است.

۱۲-۵- متوسط انواع هزینه‌های ناخالص غیر خوراکی و خوراکی (خارج منزل) سالانه یک خانوار شهری در هر یک از گروه‌های

هزینه سالانه: ۱۳۹۵ بر اساس طبقه‌بندی COICOP

(هزار ریال)

تا ۱۲۰۰۰۰	تا ۱۰۰۰۰۰	تا ۷۵۰۰۰	۷۵۰۰۰ هزار	کل	ضریب تغییرات (CV) ^(۱)	اقدام
ریال	ریال	ریال	ریال و کمتر			
۹۹۱۳۰	۷۴۲۳۳	۵۹۵۱۷	۳۷۵۳۲	۲۲۵۷۵۳	۰/۰۱۲۳	هزینه‌های غیر خوراکی و خوراکی (خارج منزل)
۳۵۹۲	۲۳۰۴	۱۵۲۵	۵۹۷	۱۱۳۷۲	۰/۰۳۳۵	پوشاک و کفش
۲۸۲۲	۱۷۵۹	۱۱۴۳	۴۷۸	۹۱۰۹	۰/۰۳۵۵	پوشاک و تعمیرات آن
۷۷۰	۵۴۵	۳۸۲	۱۱۹	۲۲۶۳	۰/۰۳۷۴	کفش و تعمیرات آن
۵۲۴۲۵	۴۳۲۶۸	۳۷۴۸۳	۲۶۳۳۴	۹۲۷۲۹	۰/۰۱۲۷	مسکن، آب، فاضلاب، سوخت و روشنایی
۷۲۸۵	۶۸۰۱	۵۵۵۲	۲۵۱۷	۱۰۸۸۳	۰/۰۳۹۲	اجاره‌بهای واقعی مسکن
۳۶۴۴۶	۲۸۳۵۲	۲۴۸۷۲	۱۸۶۸۴	۷۳۷۴۹	۰/۰۱۶۴	اجاره‌بهای احتسابی مسکن
۴۰۹	۳۲۶	۳۱۲	۱۹۶	۱۵۳۶	۰/۰۵۶۷	نگهداری و تعمیر واحد مسکونی (اقامتگاه اول و بعدی)
۱۹۴۸	۱۷۷۵	۱۴۷۵	۱۱۱۸	۲۹۲۳	۰/۰۲۲۵	هزینه آب و فاضلاب و سایر خدمات مربوط به واحد مسکونی
۶۳۳۷	۶۰۱۴	۵۲۷۲	۳۸۱۸	۷۷۸۸	۰/۰۱۰۰	روشنایی و سوخت
۳۹۸۳	۳۰۳۸	۲۳۲۴	۱۱۵۷	۹۳۷۷	۰/۰۲۷۱	میلمان، لوازم خانگی و نگهداری معمول آن‌ها
۳۴۶	۱۵۷	۶۵	۳۱	۲۲۳۳	۰/۰۵۰۶	میلمان و اثاث، فرش و سایر کفپوش‌ها
۱۲۶	۱۵۳	۳۸	۸	۶۴۹	۰/۱۰۸۰	لوازم پارچه‌ای خانگی (کم‌دوام)
۶۵۱	۳۸۸	۲۷۹	۱۰۴	۱۹۳۰	۰/۰۵۰۸	وسایل خانگی
۲۹۹	۱۶۶	۹۲	۴۵	۲۶۷	۰/۱۰۹۳	انواع ظروف غذاخوری و سایر لوازم خانگی
۱۵۲	۱۳۴	۸۱	۳۳	۲۶۸	۰/۰۴۲۴	ابزار و تجهیزات منزل و باغ
۲۴۱۰	۲۰۳۹	۱۷۶۹	۹۳۶	۳۳۵۰	۰/۰۱۹۹	کالاها و خدمات برای امور جاری منزل
۶۷۱۵	۴۶۵۱	۳۷۵۴	۲۴۸۳	۲۰۲۹۲	۰/۰۳۳۵	بهداشت و درمان
۲۸۹۹	۲۱۴۷	۱۸۶۷	۱۳۶۳	۶۳۲۲	۰/۰۵۸۲	محصولات و وسایل و لوازم پزشکی
۲۵۷۱	۱۷۹۳	۱۲۰۵	۹۰۰	۹۲۲۳	۰/۰۴۴۱	خدمات طبی سرپایی
۱۲۴۵	۷۱۰	۶۸۲	۲۲۱	۳۷۴۷	۰/۰۵۶۴	خدمات بیمارستانی
۷۷۳۵	۴۸۱۴	۳۲۶۸	۱۵۷۴	۲۷۱۰۶	۰/۰۳۱۸	حمل و نقل
۱۰۷	۴۳	۳۴	۲۲	۱۰۶۷۱	۰/۰۷۳۷	خرید وسایل نقلیه
۴۲۵۴	۲۰۳۹	۱۰۶۲	۳۹۸	۱۱۱۱۸	۰/۰۱۹۷	تجهیزات حمل و نقل شخصی
۳۳۷۴	۲۷۳۲	۲۱۷۱	۱۱۵۴	۵۳۱۷	۰/۰۲۶۲	خدمات حمل و نقل
۳۸۷۵	۲۹۷۲	۲۲۲۰	۱۱۸۳	۷۲۲۵	۰/۰۱۲۰	ارتباطات
۳	۱	۱	۰	۲۰	۰/۴۵۸۲	خدمات پستی
۲۱۱	۹۵	۹۰	۴۶	۸۳۷	۰/۰۴۸۶	تجهیزات تلفن و تلفکس
۳۶۶۱	۲۸۷۶	۲۱۳۰	۱۱۳۷	۶۳۶۸	۰/۰۱۰۵	خدمات تلفن و فکس
۱۲۹۱	۱۱۴۸	۵۲۸	۱۸۹	۴۲۱۳	۰/۰۳۴۴	خدمات فرهنگی و تفریحات
۲۰۱	۳۳۱	۸۴	۷	۹۶۰	۰/۰۶۰۸	تجهیزات سمعی - بصری، عکاسی و داده‌پردازی و لوازم آن‌ها
۰	۲	۰	۰	۱۴	۰/۸۲۱۴	سایر وسایل عمده با دوام برای تفریح و فرهنگ
۱۹۵	۱۲۴	۶۵	۲۹	۴۲۲	۰/۰۵۱۱	سایر اقدام و وسایل تفریحی، باغ‌ها و حیوانات خانگی
۱۲۰	۶۳	۲۵	۱۱	۷۲۶	۰/۰۶۵۰	خدمات فرهنگی و تفریحی
۵۴۲	۴۰۱	۲۳۵	۹۰	۱۰۳۲	۰/۰۳۱۵	روزنامه، کتاب و لوازم‌التحریر
۲۳۳	۲۲۸	۱۱۸	۵۱	۱۰۵۸	۰/۰۸۹۰	هزینه مسافرت‌های دستجمعی (همراه تور)
۱۰۹۷	۵۷۸	۳۴۷	۱۳۷	۴۹۹۶	۰/۰۳۶۴	آموزش و تحصیل
۱۰۸۱	۵۴۰	۳۴۲	۱۳۴	۴۷۷۷	۰/۰۳۷۵	هزینه آموزش سطح‌بندی شده
۱۶	۳۷	۵	۳	۲۱۹	۰/۰۸۶۵	هزینه آموزش‌های سطح‌بندی نشده
۶۹۸	۴۱۷	۳۶۹	۱۰۰	۳۹۸۰	۰/۱۰۳۰	غذاهای آماده، هتل و رستوران
۶۶۳	۴۱۷	۳۶۹	۱۰۰	۲۷۷۹	۰/۰۶۹۴	خدمات تهیه و ارائه غذا
۳۵	۰	۰	۰	۱۲۰۱	۰/۲۹۷۹	خدمات تأمین جا (مهمانسراها، هتل، مسافرخانه و...)
۱۵۹۱۷	۹۶۶۶	۶۷۵۳	۳۲۹۶	۳۶۳۴۹	۰/۰۱۴۶	کالاها و خدمات متفرقه
۳۳۴۴	۲۳۹۳	۱۹۱۶	۹۰۰	۵۳۴۸	۰/۰۱۴۱	خدمات شخصی
۳۹۵	۲۲۰	۱۱۱	۹۳	۲۳۵۲	۰/۰۸۲۰	لوازم شخصی طبقه‌بندی نشده در جای دیگر
۲۲	۵	۲	۰	۱۲۲	۰/۳۲۵۶	حمایت اجتماعی و خدمات مشاوره‌ای
۱۱۵۹۱	۶۵۸۳	۴۳۸۱	۲۱۶۴	۲۱۲۹۶	۰/۰۱۵۶	بیمه
۱۵۴	۱۱۸	۹۷	۲۷	۴۷۶	۰/۰۴۲۸	خدمات مالی طبقه‌بندی نشده در جای دیگر
۴۱۲	۳۴۸	۲۴۶	۱۱۲	۷۵۵	۰/۰۶۳۳	سایر خدمات طبقه‌بندی نشده در جای دیگر
۱۸۰۲	۱۳۷۸	۹۴۷	۴۸۳	۳۹۶۴	۰/۰۳۲۲	انتقالات



۱۲-۵- متوسط انواع هزینه‌های ناخالص غیر خوراکی و خوراکی (خارج منزل) سالانه یک خانوار شهری در هر یک از گروه‌های

هزینه سالانه: ۱۳۹۵ بر اساس طبقه‌بندی COICOP (دنباله)

اقلام	تا ۱۶۵۰۰۰ هزار ریال	تا ۱۹۵۰۰۰ هزار ریال	تا ۲۷۰۰۰۰ هزار ریال	تا ۳۶۰۰۰۰ هزار ریال	تا ۴۸۰۰۰۰ هزار ریال	تا ۶۰۰۰۰۰ هزار ریال و بیش‌تر
هزینه‌های غیر خوراکی و خوراکی (خارج منزل)	۱۲۸۲۲۰	۱۶۹۲۷۶	۲۳۶۶۷۶	۳۲۸۶۹۵	۴۳۳۶۶۹	۷۷۰۷۲۰
پوشاک و کفش	۵۲۶۷	۸۲۹۷	۱۲۰۶۴	۱۶۶۲۳	۲۶۰۲۷	۴۳۳۷۲
پوشاک و تعمیرات آن	۴۱۲۳	۶۶۴۳	۹۵۹۶	۱۳۲۵۶	۲۰۹۹۱	۳۵۲۲۰
کفش و تعمیرات آن	۱۱۴۳	۱۶۵۴	۲۴۶۷	۳۳۶۷	۵۰۳۶	۸۱۵۲
مسکن، آب، فاضلاب، سوخت و روشنایی	۶۴۰۴۴	۷۷۱۲۸	۹۹۷۴۰	۱۳۵۱۲۴	۱۶۷۲۶۱	۲۸۹۸۸۰
اجاره‌بهای واقعی مسکن	۹۵۵۳	۹۸۷۷	۱۱۸۴۱	۱۶۸۲۳	۱۳۶۷۶	۲۰۸۸۹
اجاره‌بهای احتمالی مسکن	۴۴۲۲۶	۵۵۸۴۹	۷۴۵۱۶	۱۰۳۱۸۸	۱۳۵۵۸۶	۲۴۴۹۸۴
نگهداری و تعمیر واحد مسکونی (اقامتگاه اول و بعدی)	۷۲۶	۱۰۸۴	۲۰۴۹	۲۷۴۴	۳۹۷۷	۴۱۱۰
هزینه آب و فاضلاب و سایر خدمات مربوط به واحد مسکونی	۲۳۱۷	۲۵۴۷	۲۹۸۱	۳۵۹۴	۴۱۱۳	۷۵۰۶
روشنایی و سوخت	۷۲۲۱	۷۷۷۱	۸۳۵۳	۸۷۷۵	۹۹۰۹	۱۲۳۹۱
میلمان، لوازم خانگی و نگهداری معمول آن‌ها	۵۱۱۹	۶۸۸۸	۹۹۳۱	۱۴۲۸۸	۱۸۹۱۴	۳۱۶۲۶
میلمان و اثاث، فرش و سایر کفپوش‌ها	۸۶۸	۱۲۵۲	۲۵۵۱	۴۰۴۴	۵۶۳۵	۹۰۹۲
لوازم پارچه‌ای خانگی (کم‌دوام)	۱۹۹	۳۶۶	۴۷۲	۷۵۵	۱۳۴۷	۳۹۰۴
وسایل خانگی	۷۸۱	۱۳۳۲	۲۱۳۳	۳۴۸۰	۴۴۵۹	۶۵۱۲
انواع ظروف غذاخوری و سایر لوازم خانگی	۳۲۷	۵۹۸	۷۸۵	۱۲۶۴	۲۳۶۰	۴۵۶۵
ابزار و تجهیزات منزل و باغ	۲۲۶	۲۲۶	۳۴۵	۴۵۱	۵۱۵	۴۱۹
کالاها و خدمات برای امور جاری منزل	۲۷۱۸	۳۱۱۴	۳۶۴۴	۴۲۹۴	۴۵۹۸	۷۱۳۳
بهداشت و درمان	۹۰۵۱	۱۲۷۹۶	۲۰۵۶۱	۳۲۶۵۱	۴۶۰۷۳	۷۹۱۳۷
محصولات و وسایل و لوازم پزشکی	۳۷۷۸	۴۵۲۶	۶۵۹۰	۹۱۸۷	۱۲۶۰۸	۲۱۱۴۳
خدمات طبی سرپایی	۳۷۷۳	۵۴۱۶	۹۲۵۷	۱۴۴۵۰	۲۲۶۳۸	۳۸۷۹۰
خدمات بیمارستانی	۱۵۰۰	۲۸۵۵	۴۷۱۳	۹۰۱۴	۱۰۸۲۷	۱۹۲۰۴
حمل و نقل	۱۰۸۲۵	۱۵۰۰۹	۲۵۱۹۴	۴۰۵۶۷	۵۷۵۳۹	۱۳۰۱۷۵
خرید وسایل نقلیه	۵۴۵	۱۲۳۹	۵۳۷۷	۱۵۱۰۳	۲۵۵۰۵	۸۶۲۸۸
تجهیزات حمل و نقل شخصی	۶۴۵۹	۹۱۱۲	۱۴۲۴۰	۱۸۱۷۳	۲۲۹۹۲	۳۰۷۰۱
خدمات حمل و نقل	۳۸۳۱	۴۶۵۸	۵۵۷۸	۷۲۹۱	۹۰۴۲	۱۳۱۸۶
ارتباطات	۴۸۷۳	۶۳۹۰	۸۴۲۳	۱۰۶۳۲	۱۳۶۲۶	۱۷۱۷۲
خدمات پستی	۵	۵۰۶	۲۰	۸۵	۳۱	۵۸
تجهیزات تلفن و تلفکس	۲۶۲	۵۰۴	۸۹۵	۱۵۵۲	۲۴۱۶	۳۰۳۰
خدمات تلفن و فکس	۴۶۰۶	۵۸۷۹	۷۵۰۸	۸۹۹۵	۱۱۱۷۸	۱۴۰۸۴
خدمات فرهنگی و تفریحات	۱۹۷۹	۲۸۲۰	۴۴۸۵	۶۴۵۱	۱۰۰۲۶	۱۵۹۶۳
تجهیزات سمعی - بصری، عکاسی و داده‌پردازی و لوازم آن‌ها	۴۴۷	۷۵۷	۱۱۶۶	۱۷۳۴	۲۶۹۲	۲۵۷۱
سایر وسایل عمده با دوام برای تفریح و فرهنگ	۰	۲	۴	۱۰	۵	۱۵۵
سایر اقلام و وسایل تفریحی، باغ‌ها و حیوانات خانگی	۲۳۵	۳۴۱	۴۰۶	۶۳۸	۹۸۰	۱۳۴۳
خدمات فرهنگی و تفریحی	۱۹۸	۲۸۴	۶۵۵	۱۲۳۶	۲۰۳۰	۳۷۳۵
روزنامه، کتاب و لوازم التحریر	۶۱۵	۹۰۰	۱۲۷۹	۱۴۹۹	۱۹۵۸	۲۶۰۸
هزینه مسافرت‌های دستجمعی (همراه تور)	۴۸۴	۵۳۶	۹۷۵	۱۳۳۴	۲۳۶۳	۵۵۵۱
آموزش و تحصیل	۱۶۲۶	۲۸۶۴	۵۳۵۹	۸۷۹۵	۱۱۴۱۴	۲۱۵۱۰
هزینه آموزش سطح‌بندی شده	۱۵۷۸	۲۷۶۲	۵۱۲۰	۸۳۵۵	۱۰۹۵۷	۲۰۴۶۱
هزینه آموزش‌های سطح‌بندی نشده	۴۸	۱۰۲	۲۳۹	۴۴۰	۴۵۷	۱۰۴۹
غذاهای آماده، هتل و رستوران	۹۹۹	۱۶۴۷	۲۸۴۰	۳۷۵۶	۵۷۱۸	۲۹۳۵۶
خدمات تهیه و ارائه غذا	۹۸۰	۱۵۴۹	۲۵۰۱	۳۳۷۳	۴۹۳۷	۱۵۷۳۷
خدمات تأمین جا (مهمانسراها، هتل، مسافرخانه و...)	۱۸	۹۸	۳۴۰	۳۸۳	۷۸۱	۱۳۶۱۹
کالاها و خدمات متفرقه	۲۲۰۱۴	۳۲۱۹۸	۴۴۱۱۱	۵۴۳۶۵	۶۹۸۹۸	۹۸۸۷۶
خدمات شخصی	۳۸۰۳	۴۷۳۶	۵۸۳۵	۷۰۸۹	۹۸۲۷	۱۲۵۹۶
لوازم شخصی طبقه‌بندی نشده در جای دیگر	۶۵۰	۱۳۵۹	۲۲۵۳	۳۳۵۹	۵۳۲۷	۱۲۲۳۸
حمایت اجتماعی و خدمات مشاوره‌ای	۹	۷۲	۱۹۴	۱۲۲	۹۵۱	۱۵۶
بیمه	۱۶۷۷۳	۲۵۰۹۵	۳۴۴۹۵	۴۱۸۵۹	۵۱۴۱۱	۶۹۵۵۷
خدمات مالی طبقه‌بندی نشده در جای دیگر	۲۲۷	۳۶۷	۶۷۲	۹۳۹	۱۱۹۶	۹۶۵
سایر خدمات طبقه‌بندی نشده در جای دیگر	۵۵۳	۵۶۸	۶۶۳	۹۹۸	۱۷۴۲	۲۳۶۵
انتقالات	۲۴۱۴	۳۲۴۰	۳۹۶۹	۵۴۴۲	۷۱۷۴	۱۳۶۵۵

(۱) ضریب تغییرات (CV) فقط برای ستون کل محاسبه شده است.

۱۳-۵- متوسط انواع هزینه‌های ناخالص خوراکی (داخل منزل) و دخانی سالانه یک خانوار شهری در هر یک از دهک‌های هزینه سالانه: ۱۳۹۵ بر اساس طبقه‌بندی COICOP (هزار ریال)

اقلام	ضریب تغییرات (CV) ^(۱)	کل	دهک اول	دهک دوم	دهک سوم	دهک چهارم
هزینه‌های خوراکی (داخل منزل) و						
دخانی.....	۰/۰۰۷۹	۶۳۸۵۷	۲۵۳۰۱	۳۹۶۱۹	۴۷۶۸۵	۵۱۳۰۴
غلات، نان، آرد، رشته و فراورده‌های آن.....	۰/۰۱۰۸	۱۵۳۶۰	۷۱۴۵	۱۰۵۳۱	۱۲۱۶۸	۱۲۸۰۷
غلات.....	۰/۰۲۰۰	۷۳۳۵	۲۳۴۳	۴۰۴۳	۴۹۰۶	۵۲۷۴
انواع نان.....	۰/۰۰۷۱	۵۷۴۱	۴۰۳۱	۵۱۸۵	۵۶۶۷	۵۷۲۱
آرد و رشته و فراورده‌های آن.....	۰/۰۱۵۱	۸۵۸	۴۰۹	۶۳۵	۷۴۷	۸۲۲
بیسکویت و کیک.....	۰/۰۱۹۴	۱۴۲۷	۳۶۱	۶۶۹	۸۴۸	۹۹۰
گوشت.....	۰/۰۱۱۲	۱۴۰۸۲	۴۵۰۱	۷۴۴۲	۹۴۳۵	۱۰۵۱۸
گوشت دام.....	۰/۰۱۵۱	۷۴۲۹	۱۶۱۸	۳۱۲۵	۴۴۴۵	۵۰۴۱
گوشت پرندگان.....	۰/۰۰۸۶	۴۶۴۹	۲۴۴۰	۳۵۳۵	۳۹۹۶	۴۲۹۰
گوشت‌های آماده برای طبخ.....	۰/۰۷۸۵	۷۳	۲۱	۳۰	۳۷	۵۷
ماهی و میگو و فراورده‌های آن.....	۰/۰۲۲۲	۱۹۳۰	۴۲۲	۷۵۲	۹۵۷	۱۱۳۰
شیر و فراورده‌های آن (بجز کره) و تخم پرندگان.....	۰/۰۰۸۴	۶۸۳۳	۲۹۰۳	۴۳۸۰	۵۳۱۴	۵۷۴۶
شیر.....	۰/۰۱۴۵	۱۹۹۳	۶۳۲	۱۰۳۱	۱۴۱۸	۱۵۳۷
فراورده‌های شیر (بجز کره).....	۰/۰۰۹۸	۳۷۳۹	۱۶۱۳	۲۴۲۲	۲۸۹۵	۳۱۵۳
تخم پرندگان.....	۰/۰۰۷۹	۱۱۰۱	۶۵۸	۹۲۷	۱۰۰۱	۱۰۵۶
روغن‌ها، چربی‌ها و کره.....	۰/۰۱۲۴	۲۹۲۷	۱۴۵۶	۲۱۴۷	۲۴۳۳	۲۵۰۴
روغن‌ها و چربی‌های حیوانی (بجز کره).....	۰/۱۲۹۸	۱۶۴	۵۴	۸۰	۸۰	۹۲
انواع کره.....	۰/۰۲۶۶	۵۵۱	۱۰۴	۲۲۴	۳۳۶	۴۱۷
روغن‌های نباتی.....	۰/۰۰۹۶	۲۲۱۲	۱۲۹۸	۱۸۴۲	۲۰۱۸	۱۹۹۵
میوه‌ها و خشکبار.....	۰/۰۱۵۲	۸۴۵۷	۲۱۶۷	۳۹۱۵	۴۹۹۸	۵۶۶۸
میوه‌های درختی.....	۰/۰۱۳۸	۵۰۹۶	۱۳۸۴	۲۴۶۶	۳۱۹۱	۳۵۸۸
میوه‌های جالیزی.....	۰/۰۳۴۶	۸۳۷	۳۸۷	۵۹۷	۶۵۳	۷۵۹
خشکبار.....	۰/۰۳۰۶	۲۵۲۴	۳۹۶	۸۵۲	۱۱۵۴	۱۳۲۱
سبزی‌های تازه و خشک شده و حبوب.....	۰/۰۰۸۲	۶۹۰۷	۳۱۷۰	۴۸۵۲	۵۷۹۹	۵۹۹۷
سبزی‌های برگی.....	۰/۰۱۱۸	۱۵۳۳	۴۹۰	۹۱۲	۱۱۶۴	۱۳۲۴
سبزی‌های بوته‌ای.....	۰/۰۰۹۴	۲۱۵۹	۱۰۸۱	۱۵۷۸	۱۸۳۱	۱۸۸۷
سبزی‌های ریشه‌ای.....	۰/۰۰۸۳	۱۶۳۵	۸۹۷	۱۲۸۹	۱۴۷۹	۱۴۶۶
سایر انواع سبزی.....	۰/۰۸۰۹	۶۲	۵	۶	۱۷	۱۳
سبزی‌های آماده بسته‌بندی شده.....	۰/۰۸۱۲	۳۵	۱۰	۱۴	۲۰	۱۶
حبوب.....	۰/۰۱۵۳	۱۴۸۳	۶۸۷	۱۰۵۲	۱۲۸۸	۱۲۹۱
قند، شکر، مرباها و شیرینی‌ها.....	۰/۰۱۳۶	۲۹۵۸	۱۱۲۲	۱۷۹۹	۲۱۴۲	۲۳۰۷
قند و شکر.....	۰/۰۱۱۹	۱۲۱۸	۷۷۳	۱۰۷۲	۱۲۱۷	۱۲۱۶
مرباها و شیرینی‌ها.....	۰/۰۲۰۵	۱۷۴۰	۳۴۹	۷۲۷	۹۲۵	۱۰۹۱
ادویه‌ها، چاشنی‌ها و سایر ترکیب‌های خوراکی.....	۰/۰۱۴۴	۲۲۰۳	۸۴۰	۱۴۶۷	۱۶۷۰	۱۸۸۸
انواع ادویه.....	۰/۰۲۰۹	۶۸۰	۲۴۹	۴۴۸	۴۸۶	۵۹۰
چاشنی‌ها و سایر ترکیب‌های خوراکی.....	۰/۰۱۵۳	۱۵۲۲	۵۹۱	۱۰۱۹	۱۱۸۴	۱۲۹۸
چای، قهوه، کاکائو و نوشابه‌ها.....	۰/۰۰۹۹	۲۸۷۲	۱۳۱۲	۲۰۴۸	۲۵۱۴	۲۵۲۷
چای، قهوه و کاکائو.....	۰/۰۱۰۹	۱۴۹۵	۸۱۷	۱۲۳۸	۱۴۴۶	۱۳۹۵
نوشابه‌ها.....	۰/۰۱۴۸	۱۳۷۸	۴۹۵	۸۱۰	۱۰۶۸	۱۱۳۲
دخانی‌ها.....	۰/۰۳۴۲	۱۲۵۹	۶۹۳	۱۰۳۸	۱۲۱۱	۱۳۴۲



۱۳-۵- متوسط انواع هزینه‌های ناخالص خوراکی (داخل منزل) و دخانی سالانه یک خانوار شهری در هر یک از دهک‌های هزینه سالانه: ۱۳۹۵ بر اساس طبقه‌بندی COICOP (دنباله)

(هزار ریال)

دهک پنجم	دهک ششم	دهک هفتم	دهک هشتم	دهک نهم	دهک دهم	اقلام
۵۷۱۵۹	۶۳۱۲۹	۶۷۶۵۲	۷۹۰۳۳	۱۹۲۸۰	۱۱۸۴۲۵	هزینه‌های خوراکی (داخل منزل) و دخانی.....
۱۴۰۶۸	۱۵۵۶۶	۱۵۷۱۵	۱۹۰۶۳	۲۰۹۲۲	۲۵۶۱۸	غلات، نان، آرد، رشته و فراورده‌های آن.....
۶۱۷۶	۷۰۳۴	۷۱۳۹	۹۹۴۶	۱۱۷۲۹	۱۴۷۵۹	غلات.....
۵۸۳۸	۶۱۸۲	۶۰۱۱	۶۲۵۳	۵۹۵۹	۶۵۶۳	انواع نان.....
۸۸۵	۹۲۲	۹۵۷	۹۷۶	۱۰۶۱	۱۱۶۲	آرد و رشته و فراورده‌های آن.....
۱۱۶۸	۱۴۲۸	۱۶۰۹	۱۸۸۷	۲۱۷۳	۳۱۳۴	بیسکویت و کیک.....
۱۲۲۴۵	۱۳۳۷۴	۱۵۰۳۶	۱۸۰۹۹	۲۰۸۱۰	۲۹۳۶۸	گوشت.....
۶۳۲۰	۶۷۵۶	۸۱۱۲	۹۸۳۵	۱۱۶۷۲	۱۷۳۷۱	گوشت دام.....
۴۴۸۹	۴۸۱۶	۴۸۲۵	۵۴۸۳	۵۸۲۸	۶۷۹۳	گوشت پرندگان.....
۵۵	۵۶	۶۸	۸۹	۱۸۹	۱۳۰	گوشت‌های آماده برای طبخ.....
۱۳۸۱	۱۷۴۵	۲۰۳۱	۲۶۹۱	۳۱۲۰	۵۰۷۵	ماهی و میگو و فراورده‌های آن.....
۶۲۳۰	۶۸۰۲	۷۳۳۷	۸۱۱۹	۹۳۴۲	۱۲۱۵۷	شیر و فراورده‌های آن (بجز کره) و تخم پرندگان.....
۱۷۵۷	۱۸۲۷	۲۱۲۱	۲۳۶۴	۲۸۸۴	۴۳۶۲	شیر.....
۳۳۷۹	۳۸۱۶	۴۰۳۴	۴۵۱۶	۵۱۷۳	۶۳۸۹	فراورده‌های شیر (بجز کره).....
۱۰۹۴	۱۱۶۰	۱۱۸۲	۱۲۳۹	۱۲۸۵	۱۴۰۵	تخم پرندگان.....
۲۷۶۴	۲۹۱۷	۳۰۰۸	۳۳۹۴	۳۶۸۰	۴۹۶۹	روغن‌ها، چربی‌ها و کره.....
۷۷	۲۲۶	۱۱۶	۱۳۳	۲۵۵	۵۳۱	روغن‌ها و چربی‌های حیوانی (بجز کره).....
۴۹۷	۴۹۱	۶۴۴	۷۹۱	۸۴۳	۱۱۵۹	انواع کره.....
۲۱۹۰	۲۲۰۰	۲۲۴۸	۲۴۷۰	۲۵۸۳	۳۲۷۸	روغن‌های نباتی.....
۶۵۲۴	۷۷۷۳	۸۹۱۷	۱۰۸۶۲	۱۳۴۱۵	۲۰۳۳۱	میوه‌ها و خشکبار.....
۴۰۴۹	۴۸۶۱	۵۳۳۱	۶۴۷۴	۷۸۹۰	۱۱۷۲۵	میوه‌های درختی.....
۷۷۷	۹۲۰	۹۳۵	۱۰۲۰	۱۱۱۹	۱۲۰۱	میوه‌های جالبزی.....
۱۶۹۹	۱۹۹۳	۲۶۵۱	۳۳۶۹	۴۴۰۷	۷۴۰۴	خشکبار.....
۶۶۱۳	۷۰۶۲	۷۴۶۹	۸۲۲۰	۸۸۸۹	۱۰۹۹۹	سبزی‌های تازه و خشک شده و حبوب.....
۱۴۰۱	۱۵۵۸	۱۶۷۵	۱۹۴۴	۲۱۴۳	۲۷۲۴	سبزی‌های برگی.....
۲۰۴۶	۲۲۰۲	۲۳۱۷	۲۴۴۲	۲۶۸۷	۳۵۱۵	سبزی‌های بوته‌ای.....
۱۵۶۵	۱۷۱۷	۱۷۶۲	۱۸۶۶	۱۹۷۹	۲۳۲۶	سبزی‌های ریشه‌ای.....
۲۷	۳۸	۳۵	۷۸	۱۲۴	۲۷۷	سایر انواع سبزی.....
۲۶	۲۵	۳۰	۴۸	۶۴	۹۵	سبزی‌های آماده بسته‌بندی شده.....
۱۵۴۹	۱۵۲۱	۱۶۵۰	۱۸۴۲	۱۸۹۲	۲۰۶۱	حبوب.....
۲۵۶۷	۲۹۲۵	۳۰۸۸	۳۷۶۸	۴۲۶۳	۵۶۰۳	قند، شکر، مرباها و شیرینی‌ها.....
۱۲۱۷	۱۳۹۰	۱۳۲۸	۱۳۹۹	۱۲۷۶	۱۲۸۹	قند و شکر.....
۱۳۵۰	۱۵۳۶	۱۷۶۰	۲۳۷۰	۲۹۸۶	۴۳۱۴	مرباها و شیرینی‌ها.....
۲۰۱۴	۲۲۵۴	۲۴۳۰	۲۷۷۰	۲۹۸۳	۳۷۱۱	ادویه‌ها، چاشنی‌ها و سایر ترکیب‌های خوراکی.....
۵۹۷	۶۶۸	۷۱۶	۸۷۳	۹۰۸	۱۲۷۰	انواع ادویه.....
۱۴۱۷	۱۵۸۶	۱۷۱۳	۱۸۹۷	۲۰۷۵	۲۴۴۱	چاشنی‌ها و سایر ترکیب‌های خوراکی.....
۲۷۸۸	۳۰۲۱	۳۱۴۹	۳۳۵۷	۳۶۰۷	۴۴۰۱	چای، قهوه، کاکائو و نوشابه‌ها.....
۱۴۸۷	۱۵۸۱	۱۶۴۱	۱۷۱۶	۱۶۷۶	۱۹۴۹	چای، قهوه و کاکائو.....
۱۳۰۱	۱۴۴۰	۱۵۰۷	۱۶۴۱	۱۹۳۱	۲۴۵۲	نوشابه‌ها.....
۱۳۴۶	۱۴۳۵	۱۵۰۴	۱۳۸۱	۱۳۶۹	۱۲۶۸	دخانی‌ها.....

(۱) ضریب تغییرات (CV) فقط برای ستون کل محاسبه شده است.

۱۴-۵- متوسط انواع هزینه‌های ناخالص غیر خوراکی و خوراکی (خارج منزل) سالانه یک خانوار شهری در هر یک از دهک‌های

هزینه سالانه: ۱۳۹۵ بر اساس طبقه‌بندی COICOP (هزار ریال)

دهک چهارم	دهک سوم	دهک دوم	دهک اول	کل	ضریب تغییرات (CV) ^(۱)	اقلام
۱۲۹۹۵۲	۱۰۷۲۴۲	۸۵۲۳۷	۵۱۸۹۷	۲۲۵۷۵۳	۰/۰۱۲۳	هزینه‌های غیر خوراکی و خوراکی (خارج منزل)
۵۳۸۸	۳۹۱۵	۲۸۸۴	۱۲۵۶	۱۱۳۷۲	۰/۰۳۳۵	پوشاک و کفش
۴۲۱۴	۳۰۹۵	۲۲۱۹	۹۷۲	۹۱۰۹	۰/۰۳۵۵	پوشاک و تعمیرات آن
۱۱۷۴	۸۲۰	۶۶۵	۲۸۴	۲۲۶۳	۰/۰۳۷۴	کفش و تعمیرات آن
۶۴۳۲۶	۵۵۷۱۹	۴۷۴۶۳	۳۳۴۹۵	۹۶۸۷۹	۰/۰۱۲۷	مسکن، آب، فاضلاب، سوخت و روشنایی
۹۵۲۸	۷۶۹۱	۶۹۹۳	۴۴۷۸	۱۰۸۸۳	۰/۰۳۹۲	اجاره‌بهای واقعی مسکن
۴۴۴۹۵	۳۹۰۰۰	۳۲۰۴۴	۲۲۶۸۲	۷۳۷۴۹	۰/۰۱۶۴	اجاره‌بهای احتسابی مسکن
						نگهداری و تعمیر واحد مسکونی (اقامتگاه اول و بعدی)
۷۳۴	۴۷۶	۳۶۹	۲۵۲	۱۵۳۶	۰/۰۵۶۷	هزینه آب و فاضلاب و سایر خدمات مربوط به واحد مسکونی
۲۳۱۹	۲۰۰۵	۱۸۹۴	۱۳۴۵	۲۹۲۳	۰/۰۲۲۵	روشنایی و سوخت
۷۲۵۰	۶۵۴۷	۶۱۶۲	۴۷۳۸	۷۷۸۸	۰/۰۱۰۰	میلمان، لوازم خانگی و نگهداری معمول آن‌ها
۵۱۵۴	۴۲۷۶	۳۴۸۹	۱۹۱۵	۹۳۷۷	۰/۰۲۷۱	میلمان و اثاث، فرش و سایر کفپوش‌ها
۸۷۷	۳۶۰	۳۱۱	۶۲	۲۲۳۳	۰/۰۵۰۶	لوازم پارچه‌ای خانگی (کم‌دوام)
۱۹۷	۱۶۶	۱۱۴	۳۵	۶۴۹	۰/۰۱۰۰	وسایل خانگی
۷۶۶	۷۳۲	۵۲۴	۲۰۷	۱۹۳۰	۰/۰۵۰۸	انواع ظروف غذاخوری و سایر لوازم خانگی
۳۳۹	۳۰۹	۲۳۴	۸۶	۹۴۷	۰/۰۹۳	ابزار و تجهیزات منزل و باغ
۲۲۲	۱۶۹	۱۳۹	۶۹	۲۶۸	۰/۰۴۲۴	کالاها و خدمات برای امور جاری منزل
۲۷۵۳	۲۵۴۰	۲۱۶۷	۱۴۵۷	۳۳۵۰	۰/۰۱۹۹	بهداشت و درمان
۹۱۲۸	۷۳۴۳	۵۶۰۵	۳۳۹۰	۲۰۲۹۲	۰/۰۳۳۵	محصولات و وسایل و لوازم پزشکی
۳۸۱۲	۳۰۷۵	۲۴۹۶	۱۷۲۷	۶۳۲۲	۰/۰۵۸۲	خدمات طبی سرپایی
۳۸۸۰	۲۷۷۳	۲۱۷۹	۱۱۷۲	۹۳۲۳	۰/۰۴۴۱	خدمات بیمارستانی
۱۴۳۶	۱۴۹۴	۹۳۰	۴۹۱	۴۷۴۷	۰/۰۵۶۴	حمل و نقل
۱۱۰۹۸	۸۴۷۰	۶۱۵۴	۲۷۳۳	۲۷۱۰۶	۰/۰۳۱۸	خرید وسایل نقلیه
۵۸۴	۱۱۴	۷۹	۳۳	۱۰۶۷۱	۰/۰۷۳۷	تجهیزات حمل و نقل شخصی
۶۶۰۱	۴۸۲۷	۳۰۶۸	۹۰۲	۱۱۱۱۸	۰/۰۱۹۷	خدمات حمل و نقل
۳۹۱۴	۳۵۲۹	۳۰۰۷	۱۷۹۸	۵۳۱۷	۰/۰۲۶۲	ارتباطات
۴۹۳۲	۴۱۷۲	۳۲۹۹	۱۹۲۳	۷۲۲۵	۰/۰۱۲۰	خدمات پستی
۵	۳	۱	۱	۲۰	۰/۴۵۸۲	تجهیزات تلفن و تلفکس
۲۷۴	۲۵۷	۱۱۲	۸۰	۸۳۷	۰/۰۴۸۶	خدمات تلفن و فکس
۴۶۵۲	۳۹۱۱	۳۱۸۶	۱۸۴۲	۶۳۶۸	۰/۰۱۰۵	خدمات فرهنگی و تفریحات
۲۰۵۷	۱۳۶۶	۱۲۰۳	۴۳۹	۴۲۱۳	۰/۰۳۴۴	تجهیزات سمعی - بصری، عکاسی و داده‌پردازی و لوازم آن‌ها
۴۷۴	۲۰۳	۲۵۰	۸۰	۹۶۰	۰/۰۶۰۸	سایر وسایل عمده با دوام برای تفریح و فرهنگ
.	.	۱	.	۱۴	۰/۸۲۱۴	سایر اقلام و وسایل تفریحی، باغ‌ها و حیوانات خانگی
۲۴۸	۱۸۹	۱۷۵	۵۱	۴۲۲	۰/۰۵۱۱	خدمات فرهنگی و تفریحی
۲۱۷	۱۲۸	۹۲	۱۸	۷۲۶	۰/۰۶۵۰	روزنامه، کتاب و لوازم‌التحریر
۶۲۰	۵۶۰	۴۷۳	۲۰۸	۱۰۳۲	۰/۰۳۱۵	هزینه مسافرت‌های دستجمعی (همراه تور)
۴۹۷	۲۸۶	۲۱۲	۸۱	۱۰۵۸	۰/۰۸۹۰	آموزش و تحصیل
۱۶۹۶	۱۳۵۲	۷۲۱	۲۵۸	۴۹۹۶	۰/۰۳۶۴	هزینه آموزش سطح‌بندی شده
۱۶۴۵	۱۳۲۹	۷۰۰	۲۵۳	۴۷۷۷	۰/۰۳۷۵	هزینه آموزش‌های سطح‌بندی نشده
۵۲	۲۳	۲۱	۵	۲۱۹	۰/۰۸۶۵	غذاهای آماده، هتل و رستوران
۱۰۵۱	۸۱۴	۵۰۲	۲۵۰	۳۹۸۰	۰/۰۲۰	خدمات تهیه و ارائه غذا
۱۰۳۵	۷۶۷	۴۹۳	۲۵۰	۲۷۷۹	۰/۰۶۹۴	خدمات تأمین جا (مهمانسراها، هتل، مسافرخانه و...)
۱۶	۴۸	۹	.	۱۲۰۱	۰/۲۹۷۹	کالاها و خدمات متفرقه
۲۲۶۲۰	۱۷۸۲۷	۱۲۴۳۰	۵۴۴۴	۳۶۳۴۹	۰/۰۱۴۶	خدمات شخصی
۳۸۱۲	۳۵۸۰	۲۸۵۵	۱۵۲۵	۵۳۴۸	۰/۰۱۴۱	لوازم شخصی طبقه‌بندی نشده در جای دیگر
۷۰۵	۴۱۲	۳۰۶	۱۱۷	۲۳۵۲	۰/۰۸۲۰	حمایت اجتماعی و خدمات مشاوره‌ای
۵	۲۱	۱۸	۲	۱۲۲	۰/۳۲۵۶	بیمه
۱۷۳۱۶	۱۳۲۳۸	۸۶۹۹	۳۵۳۸	۲۷۲۹۶	۰/۰۱۵۶	خدمات مالی طبقه‌بندی نشده در جای دیگر
۲۳۶	۱۷۱	۱۳۰	۶۵	۴۷۶	۰/۰۴۲۸	سایر خدمات طبقه‌بندی نشده در جای دیگر
۵۴۶	۴۰۵	۴۲۳	۱۹۸	۷۵۵	۰/۰۶۳۳	انتقالات
۲۵۰۱	۱۹۸۷	۱۴۷۷	۷۹۳	۳۹۶۴	۰/۰۳۲۲	



۱۴-۵- متوسط انواع هزینه‌های ناخالص غیر خوراکی و خوراکی (خارج منزل) سالانه یک خانوار شهری در هر یک از دهک‌های

هزینه سالانه: ۱۳۹۵ بر اساس طبقه‌بندی COICOP (دنباله)

(هزار ریال)

اقلام	دهک پنجم	دهک ششم	دهک هفتم	دهک هشتم	دهک نهم	دهک دهم
هزینه‌های غیر خوراکی و خوراکی (خارج منزل)	۱۵۳۳۸۴	۱۸۱۳۵۹	۲۱۹۴۵۰	۲۶۹۹۹۳	۳۶۱۷۳۱	۶۹۷۵۳۱
..... (منزل)	۷۰۷۴	۹۳۱۹	۱۰۸۶۱	۱۴۱۷۶	۱۹۳۳۶	۳۹۵۲۳
پوشاک و کفش.....	۵۶۳۹	۷۵۰۵	۸۷۸۴	۱۱۱۴۶	۱۵۴۷۱	۳۲۰۵۲
پوشاک و تعمیرات آن.....	۱۴۳۵	۱۸۱۴	۲۰۷۷	۳۰۳۰	۳۸۶۵	۷۴۷۱
کفش و تعمیرات آن.....	۷۲۵۹۹	۸۰۴۹۲	۹۵۰۷۸	۱۰۹۶۸۱	۱۴۸۳۸۸	۲۶۱۶۲۳
مسکن، آب، فاضلاب، سوخت و روشنایی.....	۱۰۲۲۶	۹۶۲۰	۱۱۲۹۴	۱۳۲۰۰	۱۶۹۳۴	۱۸۸۷۰
اجاره‌بهای واقعی مسکن.....	۵۱۵۴۲	۵۸۹۶۱	۷۱۰۲۸	۸۲۴۳۰	۱۱۵۲۵۷	۲۲۰۱۱۳
اجاره‌بهای احتسابی مسکن.....	۷۲۱	۱۴۴۳	۱۷۷۱	۲۱۰۸	۳۴۱۶	۴۰۷۲
نگهداری و تعمیر واحد مسکونی (اقامتگاه اول و بعدی).....	۲۴۲۷	۲۶۴۲	۲۷۹۰	۳۲۸۵	۳۷۳۱	۶۷۷۹
هزینه آب و فاضلاب و سایر خدمات مربوط به واحد مسکونی.....	۷۶۷۴	۷۸۲۵	۸۱۹۵	۸۶۵۸	۹۰۴۹	۱۱۷۸۹
روشنایی و سوخت.....	۵۸۰۶	۷۹۰۵	۸۷۴۷	۱۲۴۱۰	۱۵۵۵۶	۲۸۵۲۲
میلمان، لوازم خانگی و نگهداری معمول آن‌ها.....	۸۵۴	۱۶۰۷	۲۳۳۶	۳۱۰۲	۴۶۷۱	۸۱۵۱
میلمان و اثاث، فرش و سایر کفپوش‌ها.....	۲۰۰	۵۱۱	۳۱۵	۷۶۹	۷۶۹	۳۴۱۲
لوازم پارچه‌های خانگی (کم‌دوام).....	۱۰۰۹	۱۶۶۷	۱۵۸۸	۳۱۴۴	۳۶۶۴	۶۰۰۵
وسایل خانگی.....	۵۷۹	۶۲۵	۶۴۰	۱۰۸۴	۱۷۰۶	۳۸۷۵
انواع ظروف غذاخوری و سایر لوازم خانگی.....	۲۰۳	۲۵۵	۲۹۵	۴۲۶	۴۴۴	۴۵۳
ابزار و تجهیزات منزل و باغ.....	۲۹۶۲	۳۲۳۹	۳۵۷۴	۳۸۸۶	۴۳۰۲	۶۶۲۶
کالاها و خدمات برای امور جاری منزل.....	۱۱۰۶۳	۱۴۱۶۷	۱۸۶۷۶	۲۳۷۷۲	۳۷۵۸۰	۷۲۲۲۱
بهداشت و درمان.....	۴۲۹۸	۴۷۵۵	۶۰۰۰	۷۵۵۲	۱۰۴۱۵	۱۹۱۰۱
محصولات و وسایل و لوازم پزشکی.....	۴۶۱۰	۶۰۲۰	۷۹۶۹	۱۱۰۶۸	۱۷۲۸۲	۳۵۲۸۸
خدمات طبی سرپایی.....	۲۱۵۵	۳۳۹۲	۴۷۰۸	۵۱۵۲	۹۸۸۴	۱۷۸۳۲
خدمات بیمارستانی.....	۱۳۰۷۵	۱۶۵۹۷	۲۱۴۴۲	۳۱۹۱۴	۴۳۳۳۰	۱۱۶۲۸۵
حمل و نقل.....	۶۸۴	۱۸۶۲	۳۱۳۹	۸۸۷۸	۱۶۶۱۷	۷۴۷۴۷
خرید وسایل نقلیه.....	۸۱۴۵	۹۷۲۱	۱۲۹۷۷	۱۶۶۸۷	۱۹۰۹۰	۲۹۱۷۰
تجهیزات حمل و نقل شخصی.....	۴۲۴۶	۵۰۱۴	۵۳۲۶	۶۳۵۰	۷۶۲۳	۱۲۳۶۸
خدمات حمل و نقل.....	۵۸۰۰	۶۸۳۷	۷۸۴۲	۹۷۰۹	۱۱۳۳۰	۱۶۴۱۱
ارتباطات.....	۴	۵	۱۶	۱۶	۹۸	۵۲
خدمات پستی.....	۴۰۸	۶۰۶	۷۸۲	۱۲۴۷	۱۷۴۸	۲۸۵۹
تجهیزات تلفن و تلفکس.....	۵۳۸۸	۶۲۲۶	۷۰۴۵	۸۴۴۶	۹۴۸۳	۱۳۵۰۰
خدمات تلفن و فکس.....	۲۳۸۸	۳۰۴۱	۴۰۷۶	۵۵۰۲	۷۳۵۳	۱۴۷۰۷
خدمات فرهنگی و تفریحات.....	۵۲۲	۹۴۳	۱۰۳۱	۱۵۱۵	۱۹۹۸	۲۵۸۲
تجهیزات سمعی - بصری، عکاسی و داده‌پدازی و لوازم آن‌ها.....	۰	۳	۱	۱۱	۷	۱۱۹
سایر وسایل عمده با دوام برای تفریح و فرهنگ.. سایر اقلام و وسایل تفریحی، باغ‌ها و حیوان‌های خانگی.....	۳۳۷	۳۴۲	۳۵۸	۴۹۱	۷۲۹	۱۲۹۶
خدمات فرهنگی و تفریحی.....	۲۰۹	۳۱۱	۵۶۸	۸۶۰	۱۵۰۸	۳۳۵۵
روزنامه، کتاب و لوازم‌التحریر.....	۸۲۹	۹۵۷	۱۱۷۵	۱۴۸۶	۱۴۸۸	۲۵۲۸
هزینه مسافرت‌های دستجمعی (همراه تور).....	۴۹۱	۴۸۴	۹۴۴	۱۱۳۹	۱۶۲۳	۴۸۲۶
آموزش و تحصیل.....	۲۵۷۳	۳۰۶۵	۴۴۸۰	۶۹۰۲	۹۶۵۰	۱۹۲۶۴
هزینه آموزش سطح‌بندی شده.....	۲۴۹۰	۲۹۶۲	۴۲۷۶	۶۵۷۹	۹۱۵۷	۱۸۳۸۱
هزینه آموزش‌های سطح‌بندی نشده.....	۸۳	۱۰۳	۲۰۴	۳۲۳	۴۹۳	۸۸۳
غذاهای آماده، هتل و رستوران.....	۱۴۸۸	۱۶۷۷	۲۶۰۸	۳۱۳۳	۴۴۱۱	۲۳۸۷۸
خدمات تهیه و ارائه غذا.....	۱۳۷۲	۱۶۱۲	۲۳۰۸	۲۷۸۷	۳۸۹۹	۱۳۲۷۱
خدمات تأمین جا (مهمانسراها، هتل، مسافرخانه و...).....	۱۱۶	۶۵	۳۰۰	۳۴۷	۵۱۱	۱۰۶۰۷
کالاها و خدمات متفرقه.....	۲۸۳۳۰	۳۵۰۲۰	۴۲۰۸۴	۴۷۸۰۳	۵۸۸۷۲	۹۳۰۹۵
خدمات شخصی.....	۴۳۹۷	۴۹۶۱	۵۵۹۱	۶۴۶۳	۷۴۸۹	۱۲۸۰۹
لوازم شخصی طبقه‌بندی نشده در جای دیگر.....	۸۶۷	۱۷۱۰	۲۰۹۷	۲۶۹۹	۳۷۳۲	۱۰۸۷۸
حمایت اجتماعی و خدمات مشاوره‌ای.....	۵۱	۹۱	۱۵۱	۱۵۹	۵۳۵	۱۹۰
بیمه.....	۲۲۱۷۴	۲۷۱۸۸	۳۳۱۳۲	۳۶۹۲۹	۴۴۶۷۷	۶۶۰۹۲
خدمات مالی طبقه‌بندی نشده در جای دیگر.....	۳۳۰	۴۱۴	۵۵۱	۷۶۹	۱۰۵۵	۱۰۴۳
سایر خدمات طبقه‌بندی نشده در جای دیگر.....	۵۱۱	۶۵۶	۵۶۳	۷۸۵	۱۳۸۴	۲۰۸۴
انتقالات.....	۳۱۸۸	۳۲۳۹	۳۵۵۵	۴۹۹۱	۵۹۱۷	۱۱۹۹۳

(۱) ضریب تغییرات (CV) فقط برای ستون کل محاسبه شده است.

۱۵-۵- متوسط انواع هزینه‌های خوراکی (داخل منزل) و دخانی سالانه یک خانوار شهری بر حسب استان: ۱۳۹۵ بر اساس

طبقه‌بندی COICOP

(هزار ریال)

اردبیل	آذربایجان غربی	آذربایجان شرقی	کل	ضریب تغییرات (CV) ^(۱)	اقلام
					هزینه‌های خوراکی (داخل منزل) و
۶۰۶۶۴	۵۰۹۲۶	۵۱۱۸۰	۶۲۸۵۷	۰/۰۰۷۹	دخانی.....
۱۶۰۷۵	۱۴۵۲۹	۱۴۷۴۴	۱۵۳۶۰	۰/۰۱۰۸	غلات، نان، آرد، رشته و فراورده‌های آن.....
۵۳۶۲	۵۶۴۶	۵۲۷۱	۷۳۳۵	۰/۰۲۰۰	غلات.....
۸۳۵۰	۷۲۱۶	۶۸۴۵	۵۷۴۱	۰/۰۰۷۱	انواع نان.....
۶۵۶	۶۳۲	۸۱۷	۸۵۸	۰/۰۱۵۱	آرد و رشته و فراورده‌های آن.....
۱۷۰۶	۱۰۳۴	۱۸۱۳	۱۴۲۷	۰/۰۱۹۴	بیسکویت و کیک.....
۱۲۴۳۹	۸۸۶۸	۱۰۶۴۵	۱۴۰۸۲	۰/۰۱۱۲	گوشت.....
۶۶۹۶	۳۶۴۴	۶۶۹۲	۷۴۲۹	۰/۰۱۵۱	گوشت دام.....
۴۲۰۰	۴۷۳۷	۲۷۱۵	۴۶۴۹	۰/۰۰۸۶	گوشت پرندگان.....
۶۳	۵۶	۵۴	۷۳	۰/۰۷۸۵	گوشت‌های آماده برای طبخ.....
۱۴۸۰	۴۳۰	۱۱۸۴	۱۹۳۰	۰/۰۲۲۲	ماهی و میگو و فراورده‌های آن.....
					شیر و فراورده‌های آن (بجز کره) و تخم
۵۷۸۸	۶۶۳۴	۷۳۰۷	۶۸۳۳	۰/۰۰۸۴	پرندگان.....
۱۶۹۵	۱۹۲۱	۲۴۴۹	۱۹۹۳	۰/۰۱۴۵	شیر.....
۲۷۵۴	۳۵۲۶	۳۶۸۸	۳۷۳۹	۰/۰۰۹۸	فراورده‌های شیر (بجز کره).....
۱۳۲۸	۱۱۸۸	۱۱۷۰	۱۱۰۱	۰/۰۰۷۹	تخم پرندگان.....
۲۵۰۱	۲۳۴۱	۳۱۴۶	۲۹۲۷	۰/۰۱۲۴	روغن‌ها، چربی‌ها و کره.....
.	۸۱	۳۰۰	۱۶۴	۰/۱۲۹۸	روغن‌ها و چربی‌های حیوانی (بجز کره).....
۶۸۵	۳۳۶	۷۶۹	۵۵۱	۰/۰۲۶۶	انواع کره.....
۱۸۱۶	۱۹۲۵	۲۰۷۷	۲۲۱۲	۰/۰۰۹۶	روغن‌های نباتی.....
۶۶۴۹	۵۸۱۹	۶۷۴۳	۸۴۵۷	۰/۰۱۵۲	میوه‌ها و خشکبار.....
۳۷۲۴	۳۴۳۴	۴۱۰۰	۵۰۹۶	۰/۰۱۳۸	میوه‌های درختی.....
۸۸۷	۱۰۱۷	۶۸۹	۸۳۷	۰/۰۳۴۶	میوه‌های جالیزی.....
۲۰۲۸	۱۳۶۸	۱۹۵۴	۲۵۲۴	۰/۰۳۰۶	خشکبار.....
۶۱۷۹	۵۹۳۴	۶۹۷۹	۶۹۰۷	۰/۰۰۸۲	سبزی‌های تازه و خشک شده و حبوب.....
۱۲۰۱	۱۵۰۳	۱۴۶۴	۱۵۳۳	۰/۰۱۱۸	سبزی‌های برگی.....
۱۷۴۷	۱۷۳۲	۱۹۸۵	۲۱۵۹	۰/۰۰۹۴	سبزی‌های بوته‌ای.....
۱۸۳۹	۱۵۶۴	۱۷۰۹	۱۶۳۵	۰/۰۰۸۳	سبزی‌های ریشه‌ای.....
۴	۲۵	۲۶	۶۲	۰/۰۸۰۹	سایر انواع سبزی.....
۵	۴	۲۱	۳۵	۰/۰۸۱۲	سبزی‌های آماده بسته‌بندی شده.....
۱۳۸۴	۱۱۰۶	۱۷۷۴	۱۴۸۳	۰/۰۱۵۳	حبوب.....
۳۳۱۷	۲۰۴۹	۲۷۸۸	۲۹۵۸	۰/۰۱۳۶	قند، شکر، مرباها و شیرینی‌ها.....
۱۸۲۶	۱۳۲۵	۱۳۱۱	۱۲۱۸	۰/۰۱۱۹	قند و شکر.....
۱۴۹۱	۷۲۴	۱۴۷۷	۱۷۴۰	۰/۰۲۰۵	مرباها و شیرینی‌ها.....
۲۰۰۵	۹۰۱	۱۵۰۵	۲۲۰۳	۰/۰۱۴۴	ادویه‌ها، چاشنی‌ها و سایر ترکیب‌های خوراکی.....
۷۰۶	۲۷۹	۵۱۳	۶۸۰	۰/۰۲۰۹	انواع ادویه.....
۱۳۰۰	۶۲۲	۹۹۲	۱۵۲۲	۰/۰۱۵۳	چاشنی‌ها و سایر ترکیب‌های خوراکی.....
۳۶۵۷	۲۴۳۲	۲۴۰۹	۲۸۷۲	۰/۰۰۹۹	چای، قهوه، کاکائو و نوشابه‌ها.....
۱۶۹۶	۱۷۲۶	۱۵۱۲	۱۴۹۵	۰/۰۱۰۹	چای، قهوه و کاکائو.....
۱۹۶۱	۷۰۵	۸۹۶	۱۳۷۸	۰/۰۱۴۸	نوشابه‌ها.....
۱۸۵۴	۱۴۲۰	۱۹۱۴	۱۲۵۹	۰/۰۳۴۲	دخانی‌ها.....



۱۵-۵- متوسط انواع هزینه‌های خوراکی (داخل منزل) و دخانی سالانه یک خانوار شهری بر حسب استان: ۱۳۹۵ بر اساس

طبقه‌بندی COICOP (دنباله)

(هزار ریال)

تهران	بوشهر	ایلام	البرز	اصفهان	اقلام
					هزینه‌های خوراکی (داخل منزل) و
۷۱۶۶۶	۶۵۲۴۳	۷۱۹۹۷	۵۹۵۳۶	۵۷۲۱۷	دخانی.....
۱۶۴۱۶	۱۴۵۴۸	۱۷۶۶۴	۱۴۵۴۲	۱۲۹۴۳	غلات، نان، آرد، رشته و فراورده‌های آن.....
۸۵۵۲	۵۹۴۰	۸۸۷۲	۷۵۱۸	۵۵۶۸	غلات.....
۵۲۹۲	۶۲۸۹	۶۱۸۰	۴۷۴۰	۵۵۸۷	انواع نان.....
۹۵۸	۷۳۸	۷۲۳	۸۲۰	۵۸۶	آرد و رشته و فراورده‌های آن.....
۱۶۱۴	۱۵۸۰	۱۸۸۹	۱۴۶۳	۱۲۰۱	بیسکویت و کیک.....
۱۶۶۷۸	۱۵۴۲۵	۱۷۶۲۸	۱۲۱۰۰	۱۲۷۶۳	گوشت.....
۹۴۵۹	۴۶۸۳	۹۷۸۶	۶۶۰۳	۷۵۷۲	گوشت دام.....
۵۰۷۶	۳۳۵۵	۶۱۶۸	۳۵۸۵	۳۷۰۰	گوشت پرندگان.....
۶۰	۳۳	۸۷	۷۶	۱۹	گوشت‌های آماده برای طبخ.....
۲۰۸۲	۶۳۵۴	۱۵۸۷	۱۸۳۶	۱۴۷۱	ماهی و میگو و فراورده‌های آن.....
					شیر و فراورده‌های آن (بجز کره) و تخم
۸۸۸۲	۵۶۸۵	۵۲۸۰	۶۶۵۵	۶۴۰۷	پرندگان.....
۲۹۸۸	۱۰۷۵	۱۰۹۴	۱۵۳۸	۱۶۵۰	شیر.....
۴۸۸۵	۳۳۴۴	۳۱۵۲	۴۰۶۱	۳۷۱۷	فراورده‌های شیر (بجز کره).....
۱۰۱۰	۱۲۶۶	۱۰۳۵	۱۰۵۶	۱۰۳۹	تخم پرندگان.....
۲۹۲۱	۲۸۱۳	۳۳۹۱	۲۴۳۵	۲۲۷۳	روغن‌ها، چربی‌ها و کره.....
۵۶	۱۲	۸۲۱	۲۰	۱۲	روغن‌ها و چربی‌های حیوانی (بجز کره).....
۶۴۶	۱۰۶	۲۱۷	۶۱۷	۳۴۸	انواع کره.....
۲۲۱۹	۲۶۹۵	۲۳۵۳	۱۷۹۸	۱۹۱۳	روغن‌های نباتی.....
۱۰۱۴۴	۸۸۹۹	۹۱۹۷	۷۶۴۴	۹۱۱۷	میوه‌ها و خشکبار.....
۶۲۹۹	۶۵۳۴	۵۳۱۴	۴۲۸۵	۵۶۱۳	میوه‌های درختی.....
۹۵۰	۴۴۳	۶۸۱	۵۸۶	۷۸۶	میوه‌های جالبزی.....
۲۸۹۵	۱۹۲۲	۳۲۰۲	۲۷۷۴	۲۷۱۸	خشکبار.....
۶۹۷۷	۹۶۱۲	۷۴۸۹	۶۷۸۹	۵۸۵۷	سبزی‌های تازه و خشک شده و حبوب.....
۱۶۶۲	۲۰۸۴	۱۳۵۹	۱۶۵۶	۱۳۵۲	سبزی‌های برگی.....
۲۲۲۲	۲۴۹۶	۲۷۲۲	۱۸۶۷	۱۸۲۴	سبزی‌های بوته‌ای.....
۱۷۲۰	۲۸۴۹	۱۶۰۸	۱۵۰۸	۱۲۸۹	سبزی‌های ریشه‌ای.....
۱۹۰	۰	۴۹	۶۱	۹	سایر انواع سبزی.....
۴۱	۳۸	۲۸	۵۲	۱۶	سبزی‌های آماده بسته‌بندی شده.....
۱۱۴۳	۲۱۴۶	۱۷۲۲	۱۶۴۶	۱۳۶۷	حبوب.....
۳۰۷۹	۲۲۷۵	۴۰۷۶	۲۷۸۹	۳۱۳۲	قند، شکر، مرباها و شیرینی‌ها.....
۱۰۰۸	۱۰۵۷	۱۵۹۸	۹۷۴	۸۹۹	قند و شکر.....
۲۰۷۱	۱۲۱۸	۲۴۷۸	۱۸۱۵	۲۲۳۳	مرباها و شیرینی‌ها.....
۲۳۲۷	۲۲۳۸	۲۷۱۱	۲۲۸۰	۱۵۳۱	ادویه‌ها، چاشنی‌ها و سایر ترکیب‌های خوراکی
۵۹۵	۵۲۶	۱۲۴۳	۸۱۴	۴۱۷	انواع ادویه.....
۱۷۳۲	۱۷۱۳	۱۴۶۸	۱۴۶۶	۱۱۱۴	چاشنی‌ها و سایر ترکیب‌های خوراکی.....
۲۸۷۸	۳۰۹۶	۳۹۷۸	۳۰۶۴	۱۹۶۰	چای، قهوه، کاکائو و نوشابه‌ها.....
۱۴۰۶	۹۶۹	۲۵۲۸	۱۵۳۲	۱۳۴۸	چای، قهوه و کاکائو.....
۱۴۷۳	۲۱۲۷	۱۴۵۰	۱۵۳۳	۶۱۲	نوشابه‌ها.....
۱۳۶۳	۶۵۰	۵۸۳	۱۲۳۸	۱۲۳۵	دخانی‌ها.....



۱۵-۵- متوسط انواع هزینه‌های خوراکی (داخل منزل) و دخانی سالانه یک خانوار شهری بر حسب استان: ۱۳۹۵ بر اساس

طبقه‌بندی COICOP (دنباله)

(هزار ریال)

سمنان	زنجان	خوزستان	خراسان شمالی	خراسان رضوی	خراسان جنوبی	چهارمحال و بختیاری	اقلام
							هزینه‌های خوراکی (داخل منزل) و
۶۷۷۱۲	۵۴۰۱۱	۷۷۰۹۶	۶۱۴۱۵	۶۷۹۱۵	۵۶۱۴۳	۹۳۴۹۶	دخانی.....
۱۲۱۶۴	۱۴۹۶۸	۱۵۷۱۶	۱۷۳۵۷	۱۶۹۹۱	۱۵۳۱۴	۱۹۱۲۶	غلات، نان، آرد، رشته و فراورده‌های آن.....
۶۴۶۵	۵۲۹۵	۶۷۵۱	۸۴۵۳	۸۵۱۶	۵۷۷۶	۱۰۰۰۲	غلات.....
۴۲۲۹	۸۰۸۳	۵۸۸۱	۶۶۸۶	۶۱۱۹	۷۵۲۸	۴۵۳۴	انواع نان.....
۵۱۹	۷۵۶	۱۷۱۳	۱۲۱۵	۱۰۶۷	۵۵۴	۲۰۸۶	آرد و رشته و فراورده‌های آن.....
۹۵۱	۸۳۴	۱۳۷۱	۱۰۰۳	۱۲۸۹	۱۴۵۶	۲۵۱۴	بیسکویت و کیک.....
۹۸۶۵	۹۷۳۶	۱۸۸۵۰	۱۰۸۷۴	۱۵۳۶۶	۱۲۱۶۲	۲۲۷۷۸	گوشت.....
۵۹۳۱	۴۲۲۸	۸۰۷۳	۶۲۲۹	۸۸۲۶	۸۰۲۵	۱۲۵۳۳	گوشت دام.....
۲۸۲۲	۳۹۳۷	۶۱۹۸	۳۷۰۴	۴۶۸۹	۲۳۵۶	۷۶۱۱	گوشت پرندگان.....
۶	۹۴	۵۶	۱۴۳	۱۳۸	۳۰۰	۱۴۶	گوشت‌های آماده برای طبخ.....
۱۱۰۷	۱۴۷۷	۴۵۲۳	۷۹۸	۱۷۱۳	۱۴۸۰	۲۴۸۸	ماهی و میگو و فراورده‌های آن.....
							شیر و فراورده‌های آن (بجز کره) و تخم
۵۶۴۳	۶۰۴۵	۷۵۰۰	۶۱۶۸	۷۲۶۵	۵۲۴۳	۸۵۴۷	پرندگان.....
۱۴۴۷	۲۵۱۸	۲۱۱۲	۱۶۷۳	۲۲۷۸	۱۳۲۰	۲۷۰۸	شیر.....
۳۱۷۲	۲۷۰۰	۴۲۷۴	۳۵۰۸	۳۷۰۸	۲۷۷۸	۴۱۳۸	فراورده‌های شیر (بجز کره).....
۱۰۲۴	۸۲۶	۱۱۱۴	۹۸۶	۱۲۷۹	۱۱۴۵	۱۷۰۱	تخم پرندگان.....
۳۲۸۱	۲۱۶۱	۳۶۴۱	۴۶۷۷	۴۹۶۰	۳۴۵۴	۳۸۹۷	روغن‌ها، چربی‌ها و کره.....
۴۴۲	۳۵۱	۴	۹۵۱	۷۸۳	۸۳۶	۱	روغن‌ها و چربی‌های حیوانی (بجز کره).....
۶۶۶	۲۴۸	۴۲۸	۱۱۹۴	۱۴۲۷	۶۸۴	۱۲۸۹	انواع کره.....
۲۱۷۳	۱۵۶۱	۳۲۱۰	۲۵۳۲	۲۷۵۱	۱۹۳۴	۲۶۰۶	روغن‌های نباتی.....
۵۸۶۶	۷۴۴۶	۱۰۲۴۵	۷۳۰۸	۸۳۲۷	۷۸۷۰	۱۳۵۱۴	میوه‌ها و خشکبار.....
۳۸۱۵	۳۹۲۵	۶۸۴۳	۴۳۵۵	۴۹۶۷	۴۰۴۵	۸۴۳۹	میوه‌های درختی.....
۶۸۴	۵۳۳	۵۶۷	۹۴۶	۱۳۶۹	۹۶۴	۱۳۰۴	میوه‌های جالیزی.....
۱۳۶۶	۲۹۸۸	۲۸۳۶	۲۰۰۷	۱۹۹۱	۲۸۶۲	۳۷۷۱	خشکبار.....
۴۷۲۹	۶۴۱۲	۹۲۸۶	۶۲۱۸	۶۳۷۴	۵۴۶۳	۸۵۴۳	سبزی‌های تازه و خشک شده و حبوب.....
۸۵۳	۲۰۹۰	۱۶۲۱	۹۹۱	۱۳۵۹	۸۵۵	۲۲۵۹	سبزی‌های برگی.....
۱۴۹۱	۱۶۱۰	۳۲۳۶	۱۷۶۴	۱۹۶۴	۱۴۰۲	۲۷۰۵	سبزی‌های بوته‌ای.....
۱۲۲۷	۱۰۷۱	۲۲۸۲	۱۶۲۱	۱۲۱۴	۲۰۱۲	۲۰۲۹	سبزی‌های ریشه‌ای.....
.	۳۰۳	۹	.	۲۵	.	۸	سایر انواع سبزی.....
۱	۸۳	۳۲	۲۶	۴۷	۱۸	۴۰	سبزی‌های آماده بسته‌بندی شده.....
۱۱۵۸	۱۲۵۴	۲۱۰۶	۱۸۱۵	۱۷۶۵	۱۱۷۶	۱۵۰۳	حبوب.....
۲۵۸۱	۲۲۶۷	۳۰۴۷	۳۱۹۱	۲۷۶۳	۲۴۴۳	۷۳۲۴	قند، شکر، مرباها و شیرینی‌ها.....
۱۰۶۳	۷۹۶	۱۶۰۷	۱۳۹۸	۱۲۱۴	۸۵۲	۱۶۹۵	قند و شکر.....
۱۵۱۹	۱۴۷۱	۱۴۴۰	۱۷۹۳	۱۵۵۰	۱۵۹۱	۵۶۲۹	مرباها و شیرینی‌ها.....
							ادویه‌ها، چاشنی‌ها و سایر ترکیب‌های
۱۴۶۷	۲۱۸۵	۳۳۶۴	۲۰۱۶	۱۷۳۲	۱۷۳۴	۳۳۰۵	خوراکی.....
۴۷۱	۶۱۹	۹۵۵	۸۵۹	۵۲۸	۸۱۸	۴۰۲	انواع ادویه.....
۹۹۶	۱۵۶۷	۲۴۱۰	۱۱۵۷	۱۲۰۴	۹۱۶	۲۹۰۲	چاشنی‌ها و سایر ترکیب‌های خوراکی.....
۱۷۸۷	۱۷۰۵	۳۸۴۶	۲۵۳۶	۳۴۳۷	۲۴۰۸	۳۸۷۴	چای، قهوه، کاکائو و نوشابه‌ها.....
۱۰۹۳	۸۶۹	۱۷۶۱	۱۴۷۶	۱۴۷۳	۱۲۶۳	۱۹۲۸	چای، قهوه و کاکائو.....
۶۹۴	۸۳۶	۲۰۸۵	۱۰۶۰	۱۹۶۴	۱۱۴۵	۱۹۴۶	نوشابه‌ها.....
۳۳۰	۱۰۸۷	۱۶۰۰	۱۰۷۰	۷۰۰	۵۳	۲۵۷۸	دخانی‌ها.....



۱۵-۵- متوسط انواع هزینه‌های خوراکی (داخل منزل) و دخانی سالانه یک خانوار شهری بر حسب استان: ۱۳۹۵ بر اساس

طبقه‌بندی COICOP (دنباله)

(هزار ریال)

اقلام	سیستان و بلوچستان	فارس	قزوین	قم	کردستان
هزینه‌های خوراکی (داخل منزل) و دخانی.....	۶۵۰۶۲	۶۰۷۳۸	۶۷۸۶۲	۵۴۰۰۰	۶۶۸۵۲
..... غلات، نان، آرد، رشته و فراورده‌های آن.....	۱۵۱۶۷	۱۵۵۰۹	۱۸۴۵۹	۱۲۵۵۸	۱۵۲۲۷
..... غلات.....	۴۹۳۴	۷۷۹۰	۱۰۴۸۵	۵۶۶۷	۶۲۳۰
..... انواع نان.....	۸۵۲۸	۵۲۸۳	۴۹۲۹	۴۷۳۳	۶۸۲۵
..... آرد و رشته و فراورده‌های آن.....	۵۶۰	۷۶۲	۹۰۶	۷۴۳	۹۰۹
..... بیسکویت و کیک.....	۱۱۴۴	۱۶۷۴	۲۱۴۰	۱۴۱۵	۱۲۶۴
..... گوشت.....	۱۸۴۳۸	۱۱۶۸۷	۱۳۰۲۲	۱۰۳۸۱	۱۳۶۵۱
..... گوشت دام.....	۸۷۴۲	۵۸۰۲	۶۹۷۳	۵۸۶۵	۵۹۷۳
..... گوشت پرندگان.....	۷۵۵۱	۳۷۱۱	۴۷۰۵	۳۱۷۷	۵۹۷۴
..... گوشت‌های آماده برای طبخ.....	۹	۸۳	۱۶۵	۴۳	۴۳
..... ماهی و میگو و فراورده‌های آن.....	۲۱۳۷	۲۰۹۱	۱۱۷۹	۱۲۹۷	۱۶۶۱
..... شیر و فراورده‌های آن (بجز کره) و تخم پرندگان.....	۵۸۲۷	۵۷۴۸	۶۷۱۰	۶۳۸۳	۶۲۸۲
..... شیر.....	۱۴۲۲	۱۳۹۴	۱۶۲۴	۱۵۵۴	۱۸۰۳
..... فراورده‌های شیر (بجز کره).....	۳۱۵۷	۳۲۵۰	۴۰۹۳	۳۷۹۲	۳۱۳۶
..... تخم پرندگان.....	۱۲۴۹	۱۱۰۴	۹۹۲	۱۰۳۷	۱۳۴۴
..... روغن‌ها، چربی‌ها و کره.....	۳۱۲۳	۲۴۲۳	۲۹۰۹	۲۱۹۳	۲۶۱۳
..... روغن‌ها و چربی‌های حیوانی (بجز کره).....	۱۲۴	۱۰۰	۴۲	۶۰	۴۱
..... انواع کره.....	۱۱۴	۲۲۴	۵۱۳	۴۰۶	۲۴۷
..... روغن‌های نباتی.....	۲۸۸۵	۲۱۰۰	۲۳۵۳	۱۷۲۷	۲۳۲۶
..... میوه‌ها و خشکبار.....	۵۲۳۴	۹۱۴۰	۸۵۸۰	۸۲۷۷	۹۳۷۶
..... میوه‌های درختی.....	۳۳۰۱	۵۱۷۹	۵۵۱۰	۴۷۹۵	۵۶۴۶
..... میوه‌های جالیزی.....	۹۳۶	۷۸۸	۸۳۴	۶۴۲	۷۹۱
..... خشکبار.....	۹۹۶	۳۱۷۳	۲۲۳۵	۲۸۴۰	۲۹۳۹
..... سبزی‌های تازه و خشک شده و حبوب.....	۷۲۴۴	۷۷۴۶	۷۳۱۴	۶۴۸۸	۷۸۸۹
..... سبزی‌های برگی.....	۶۰۱	۱۹۵۳	۱۵۴۶	۱۷۳۳	۲۰۶۴
..... سبزی‌های بوته‌ای.....	۲۹۸۸	۲۵۴۹	۱۹۹۸	۱۷۳۸	۲۶۲۹
..... سبزی‌های ریشه‌ای.....	۲۱۲۴	۱۵۶۷	۱۶۱۴	۱۳۵۲	۱۸۲۸
..... سایر انواع سبزی.....	۴	۲۱	۶۵	۱۷	۴۴
..... سبزی‌های آماده بسته‌بندی شده.....	۹۰	۴۱	۲	۶۵	۵
..... حبوب.....	۱۴۳۷	۱۶۱۵	۲۰۸۹	۱۵۸۴	۱۳۲۰
..... قند، شکر، مرباها و شیرینی‌ها.....	۳۴۰۵	۲۹۰۷	۳۰۷۰	۲۷۳۷	۳۲۷۳
..... قند و شکر.....	۲۴۵۸	۱۱۱۵	۱۴۱۴	۹۸۳	۱۷۸۴
..... مرباها و شیرینی‌ها.....	۹۴۶	۱۷۹۲	۱۶۵۶	۱۷۵۴	۱۴۸۹
..... ادویه‌ها، چاشنی‌ها و سایر ترکیب‌های خوراکی.....	۲۲۸۰	۲۱۵۷	۲۶۸۸	۱۹۷۰	۲۵۱۵
..... انواع ادویه.....	۶۹۴	۶۱۱	۹۸۱	۵۶۷	۸۵۴
..... چاشنی‌ها و سایر ترکیب‌های خوراکی.....	۱۵۸۶	۱۵۴۶	۱۷۰۷	۱۴۰۳	۱۶۶۱
..... چای، قهوه، کاکائو و نوشابه‌ها.....	۳۲۳۱	۲۶۰۲	۳۵۸۴	۲۰۲۵	۳۹۰۲
..... چای، قهوه و کاکائو.....	۱۹۳۰	۱۱۴۵	۲۰۳۲	۱۰۷۹	۲۳۵۱
..... نوشابه‌ها.....	۱۳۰۱	۱۴۵۷	۱۵۵۲	۹۴۶	۱۵۵۱
..... دخانی‌ها.....	۱۱۱۴	۸۱۷	۱۵۲۵	۹۸۸	۲۱۲۲



۱۵-۵- متوسط انواع هزینه‌های خوراکی (داخل منزل) و دخانی سالانه یک خانوار شهری بر حسب استان: ۱۳۹۵ بر اساس

(هزار ریال)

طبقه‌بندی COICOP (دنباله)

گیلان	گلستان	کهگیلویه و بویراحمد	کرمانشاه	کرمان	اقلام
					هزینه‌های خوراکی (داخل منزل) و
۵۲۶۸۶	۴۹۹۷۷	۷۵۲۷۷	۶۳۴۴۴	۴۳۴۷۹	دخانی.....
۱۲۱۱۹	۱۲۳۴۸	۱۰۹۱۵	۱۵۳۲۵	۱۱۷۲۴	غلات، نان، آرد، رشته و فراورده‌های آن.....
۶۲۰۷	۵۴۵۹	۵۰۱۷	۶۶۷۷	۶۱۷۲	غلات.....
۴۳۷۳	۵۳۵۲	۳۱۶۹	۶۵۵۱	۴۰۵۱	انواع نان.....
۵۸۹	۵۲۹	۱۰۵۳	۷۳۶	۴۵۴	آرد و رشته و فراورده‌های آن.....
۹۵۰	۱۰۰۸	۱۶۷۶	۱۳۶۱	۱۰۴۶	بیسکویت و کیک.....
۹۹۸۸	۱۱۹۱۹	۱۵۱۸۰	۱۴۳۹۲	۱۱۱۹۶	گوشت.....
۳۷۱۴	۶۰۸۸	۶۲۳۱	۶۳۵۹	۶۲۲۷	گوشت دام.....
۴۱۰۹	۴۵۵۲	۶۵۰۱	۶۴۴۱	۴۳۹۵	گوشت پرندگان.....
۱۰۹	۱۱۳	۷۸۴	۶۹	۱	گوشت‌های آماده برای طبخ.....
۲۰۵۶	۱۱۶۷	۱۶۶۴	۱۵۲۴	۵۷۲	ماهی و میگو و فراورده‌های آن.....
					شیر و فراورده‌های آن (بجز کره) و تخم
۵۰۱۵	۴۶۶۷	۵۸۰۸	۴۸۵۴	۳۹۰۱	پرندگان.....
۱۵۲۰	۱۳۰۲	۵۶۳	۱۲۹۲	۱۰۹۷	شیر.....
۲۳۹۸	۲۵۲۴	۳۸۵۲	۲۶۲۱	۱۸۷۹	فراورده‌های شیر (بجز کره).....
۱۰۹۶	۸۴۱	۱۳۹۴	۹۴۰	۹۲۵	تخم پرندگان.....
۲۰۸۴	۲۱۰۶	۲۵۱۶	۳۷۶۴	۲۳۱۶	روغن‌ها، چربی‌ها و کره.....
۰	۲۵	۳۰	۵۹۷	۲۰۰	روغن‌ها و چربی‌های حیوانی (بجز کره).....
۲۳۹	۲۸۷	۱۹۷	۵۰۶	۵۸	انواع کره.....
۱۸۴۴	۱۷۹۴	۲۲۸۹	۲۶۶۱	۲۰۵۸	روغن‌های نباتی.....
۷۷۳۰	۶۱۹۶	۱۳۵۵۱	۷۰۳۲	۴۰۱۴	میوه‌ها و خشکبار.....
۳۷۴۹	۳۶۳۲	۸۰۶۲	۴۵۲۲	۲۴۶۰	میوه‌های درختی.....
۶۰۷	۷۴۲	۱۶۹۳	۵۳۴	۶۲۸	میوه‌های جالبزی.....
۳۳۷۴	۱۸۲۳	۳۷۹۶	۱۹۷۶	۹۲۶	خشکبار.....
۶۸۴۰	۵۸۸۴	۱۱۱۱۳	۶۹۷۵	۴۳۶۲	سبزی‌های تازه و خشک شده و حبوب.....
۱۲۴۶	۱۱۶۹	۱۳۶۲	۱۷۵۴	۷۰۰	سبزی‌های برگی.....
۲۵۶۴	۱۸۸۹	۵۰۴۹	۲۰۱۸	۱۱۹۴	سبزی‌های بوته‌ای.....
۱۷۹۷	۱۵۳۱	۲۴۲۶	۱۶۶۳	۱۱۱۶	سبزی‌های ریشه‌ای.....
۴	۱	۲۱۲	۶	۱۹	سایر انواع سبزی.....
۹	۱	۰	۶۹	۲	سبزی‌های آماده بسته‌بندی شده.....
۱۲۲۱	۱۲۹۲	۲۰۶۴	۱۴۶۴	۱۳۳۱	حبوب.....
۲۰۹۵	۲۱۹۰	۵۱۴۹	۳۲۵۹	۲۰۲۸	قند، شکر، مرباها و شیرینی‌ها.....
۶۷۷	۹۳۲	۱۲۶۲	۲۱۳۳	۱۳۶۶	قند و شکر.....
۱۴۱۸	۱۲۵۷	۳۸۸۶	۱۱۲۶	۶۶۲	مرباها و شیرینی‌ها.....
۲۹۱۹	۱۶۵۶	۴۰۴۶	۲۵۲۶	۱۱۶۱	ادویه‌ها، چاشنی‌ها و سایر ترکیب‌های خوراکی
۱۱۳۹	۵۳۰	۱۶۰۶	۱۱۲۰	۲۳۷	انواع ادویه.....
۱۷۸۰	۱۱۲۶	۲۴۴۰	۱۴۰۵	۹۲۵	چاشنی‌ها و سایر ترکیب‌های خوراکی.....
۲۶۴۰	۲۱۱۶	۶۷۸۷	۳۸۸۶	۲۰۰۷	چای، قهوه، کاکائو و نوشابه‌ها.....
۱۲۱۲	۱۲۴۳	۹۸۲	۲۶۹۵	۹۳۷	چای، قهوه و کاکائو.....
۱۴۲۸	۸۷۳	۵۸۰۵	۱۱۹۱	۱۰۷۰	نوشابه‌ها.....
۱۲۵۷	۸۹۴	۲۱۲	۱۴۲۹	۷۷۲	دخانی‌ها.....



۱۵-۵- متوسط انواع هزینه‌های خوراکی (داخل منزل) و دخانی سالانه یک خانوار شهری بر حسب استان: ۱۳۹۵ بر اساس

طبقه‌بندی COICOP (دنباله) (هزار ریال)

یزد	همدان	هرمزگان	مرکزی	مازندران	لرستان	اقلام
						هزینه‌های خوراکی (داخل منزل) و
۶۶۵۷۳	۶۴۴۶۱	۵۳۵۲۸	۵۸۴۲۶	۷۳۵۰۲	۶۰۵۴۰	دخانی.....
۱۶۲۷۷	۱۶۳۵۴	۱۰۸۹۷	۱۵۲۱۷	۲۱۰۸۸	۱۵۲۱۳	غلات، نان، آرد، رشته و فراورده‌های آن.....
۸۸۷۰	۷۶۸۰	۵۰۷۳	۷۸۹۰	۱۲۰۹۸	۶۵۷۶	غلات.....
۵۵۶۳	۶۴۰۶	۴۱۲۲	۵۲۳۴	۶۲۵۵	۷۲۶۰	انواع نان.....
۵۰۷	۸۲۹	۵۹۸	۱۰۲۲	۷۱۶	۵۲۱	آرد و رشته و فراورده‌های آن.....
۱۳۳۷	۱۴۳۹	۱۱۰۵	۱۰۷۰	۲۰۱۹	۸۵۷	بیسکویت و کیک.....
۱۶۶۲۴	۱۲۸۲۳	۱۳۲۴۹	۱۳۸۱۴	۱۴۵۴۲	۱۴۵۶۵	گوشت.....
۱۰۵۹۱	۷۱۶۳	۴۳۴۱	۸۳۵۹	۶۸۴۳	۵۹۱۲	گوشت دام.....
۴۱۰۱	۴۰۳۰	۴۰۹۹	۳۵۷۰	۵۳۸۰	۷۳۹۵	گوشت پرندگان.....
۸	۸	۲۱۵	۸۷	۷۱	۳۹	گوشت‌های آماده برای طبخ.....
۱۹۲۴	۱۶۲۳	۴۵۹۴	۱۷۹۹	۲۲۴۸	۱۲۱۸	ماهی و میگو و فراورده‌های آن.....
						شیر و فراورده‌های آن (بجز کره) و تخم
۶۵۹۲	۶۲۷۶	۶۳۲۲	۴۸۷۶	۶۷۸۰	۴۶۲۱	پرندگان.....
۱۵۲۸	۱۷۶۵	۱۵۰۳	۱۱۴۴	۱۹۰۹	۸۴۹	شیر.....
۳۷۵۷	۳۴۲۴	۳۵۳۶	۲۸۶۲	۳۶۵۴	۲۵۶۸	فراورده‌های شیر (بجز کره).....
۱۳۰۸	۱۰۸۷	۱۲۸۳	۸۷۱	۱۲۱۷	۱۲۰۴	تخم پرندگان.....
۲۵۳۳	۲۷۹۷	۲۱۵۹	۲۱۰۹	۲۶۶۴	۲۶۴۵	روغن‌ها، چربی‌ها و کره.....
۶۷	۲۴۵	۰	۱۲	۱۴	۲۴۶	روغن‌ها و چربی‌های حیوانی (بجز کره).....
۳۶۰	۴۵۵	۱۳۹	۳۶۳	۷۷۷	۲۴۶	انواع کره.....
۲۱۰۵	۲۰۹۶	۲۰۲۰	۱۷۳۴	۱۸۷۳	۲۱۵۳	روغن‌های نباتی.....
۹۲۱۶	۸۵۶۳	۶۰۰۲	۶۶۰۷	۸۴۸۱	۷۱۸۹	میوه‌ها و خشکبار.....
۴۹۹۶	۵۲۹۸	۳۸۹۵	۳۳۴۷	۴۶۸۵	۴۱۱۴	میوه‌های درختی.....
۱۶۴۱	۷۳۴	۴۱۳	۶۰۲	۶۹۹	۴۵۲	میوه‌های جالبزی.....
۲۵۷۹	۲۵۳۱	۱۶۹۴	۲۶۵۸	۳۰۹۷	۲۶۲۳	خشکبار.....
۵۱۸۱	۶۹۰۸	۷۴۰۲	۶۰۶۷	۹۳۲۵	۵۴۵۸	سبزی‌های تازه و خشک شده و حبوب.....
۱۰۰۳	۱۹۰۶	۱۷۱۴	۱۵۹۹	۱۹۵۸	۱۲۰۹	سبزی‌های برگی.....
۱۶۱۴	۱۷۷۲	۱۸۵۷	۱۷۳۱	۳۱۳۶	۱۵۲۱	سبزی‌های بوته‌ای.....
۱۰۴۰	۱۴۸۷	۲۲۱۱	۱۳۵۳	۲۲۶۸	۱۲۳۷	سبزی‌های ریشه‌ای.....
۲	۸۷	۱	۳۷	۴	۱	سایر انواع سبزی.....
۹۹	۳۲	۸۰	۷۰	۱۱	۳۰	سبزی‌های آماده بسته‌بندی شده.....
۱۴۲۴	۱۶۲۵	۱۵۳۹	۱۲۷۷	۱۹۴۷	۱۴۶۰	حبوب.....
۲۸۴۳	۳۷۳۲	۱۶۸۹	۳۳۰۳	۳۱۹۶	۳۶۸۵	قند، شکر، مرباها و شیرینی‌ها.....
۱۰۶۷	۱۶۹۵	۹۶۵	۱۳۸۸	۱۱۳۱	۱۷۶۲	قند و شکر.....
۱۷۷۵	۲۰۳۷	۷۲۴	۱۹۱۵	۲۰۶۶	۱۹۲۳	مرباها و شیرینی‌ها.....
						ادویه‌ها، چاشنی‌ها و سایر ترکیب‌های
۳۰۹۴	۲۱۳۳	۲۴۲۰	۲۵۷۲	۳۵۷۰	۲۱۴۶	خوراکی.....
۱۰۴۶	۶۷۲	۶۱۵	۸۹۰	۱۳۸۲	۹۷۰	انواع ادویه.....
۲۰۴۸	۱۴۶۱	۱۸۰۵	۱۶۸۲	۲۱۸۸	۱۱۷۶	چاشنی‌ها و سایر ترکیب‌های خوراکی.....
۲۸۹۰	۳۲۲۰	۲۶۸۶	۲۲۰۵	۲۵۱۳	۳۶۶۱	چای، قهوه، کاکائو و نوشابه‌ها.....
۱۲۸۰	۲۰۳۳	۷۱۱	۱۳۳۹	۱۳۱۶	۲۸۱۱	چای، قهوه و کاکائو.....
۱۶۱۰	۱۱۸۶	۱۹۷۶	۸۶۵	۱۱۹۶	۸۵۰	نوشابه‌ها.....
۱۳۲۳	۱۶۵۴	۷۰۲	۱۶۵۶	۱۳۴۴	۱۳۵۷	دخانی‌ها.....

(۱) ضریب تغییرات (CV) فقط برای ستون کل محاسبه شده است.

۱۶-۵- متوسط انواع هزینه‌های غیر خوراکی و خوراکی (خارج منزل) سالانه یک خانوار شهری بر حسب استان: ۱۳۹۵ بر اساس

طبقه‌بندی COICOP

(هزار ریال)

اردبیل	آذربایجان غربی	آذربایجان شرقی	کل	ضریب تغییرات (CV) ^(۱)	اقلام
۱۴۳۸۲۸	۱۳۵۳۴۴	۱۹۰۳۸۷	۲۲۰۹۶۴	۰/۰۱۲۱	هزینه‌های غیر خوراکی و خوراکی (خارج منزل).....
۹۳۵۵	۱۱۵۵۹	۱۲۵۸۷	۱۱۳۷۱	۰/۰۳۳۵	پوشاک و کفش.....
۷۳۱۱	۹۰۷۴	۱۰۰۹۴	۹۱۰۷	۰/۰۳۵۵	پوشاک و تعمیرات آن.....
۲۰۴۴	۲۴۸۵	۲۴۹۳	۲۲۶۳	۰/۰۳۷۴	کفش و تعمیرات آن.....
۴۹۲۶۵	۵۷۲۳۱	۶۲۷۰۷	۹۶۸۷۹	۰/۰۱۲۷	مسکن، آب، فاضلاب، سوخت و روشنایی.....
۶۸۲۰	۱۰۳۱۹	۵۵۷۸	۱۰۸۸۳	۰/۰۳۹۲	اجاره‌بهای واقعی مسکن.....
۳۲۹۱۳	۳۴۲۳۸	۴۵۷۵۱	۷۲۷۴۹	۰/۰۱۶۴	اجاره‌بهای احتسابی مسکن.....
۱۰۷۲	۱۱۵۱	۱۱۸۶	۱۵۳۶	۰/۰۵۶۷	نگهداری و تعمیر واحد مسکونی (اقامتگاه اول و بعدی).....
۱۴۴۵	۲۹۲۶	۲۵۵۱	۲۹۲۳	۰/۰۲۲۵	هزینه آب و فاضلاب و سایر خدمات مربوط به واحد مسکونی.....
۷۰۱۴	۸۵۹۷	۷۶۴۲	۷۷۸۸	۰/۰۱۰۰	روشنایی و سوخت.....
۷۸۸۶	۶۳۱۷	۱۱۴۹۴	۹۳۳۶	۰/۰۲۷۲	میلمان، لوازم خانگی و نگهداری معمول آن‌ها.....
۲۳۰۴	۱۷۶۴	۳۲۷۷	۲۲۰۲	۰/۰۵۱۱	میلمان و اثاث، فرش و سایر کفپوش‌ها.....
۱۰۸	۷۷	۹۴۵	۶۴۹	۰/۰۸۰۰	لوازم پارچه‌ای خانگی (کم‌دوام).....
۱۳۴۸	۱۳۶۱	۲۵۰۳	۱۹۲۱	۰/۰۵۱۰	وسایل خانگی.....
۳۱۸	۵۱۸	۱۴۴۷	۹۴۷	۰/۰۰۹۳	انواع ظروف غذاخوری و سایر لوازم خانگی.....
۲۶۵	۱۵۶	۳۷۰	۲۶۸	۰/۰۴۲۴	ابزار و تجهیزات منزل و باغ.....
۳۶۴۳	۲۴۴۱	۲۹۵۱	۳۳۵۰	۰/۰۱۹۹	کالاها و خدمات برای امور جاری منزل.....
۱۱۶۳۶	۹۱۰۷	۱۷۵۹۵	۲۰۲۹۲	۰/۰۳۳۵	بهداشت و درمان.....
۳۲۰۲	۲۲۰۷	۶۲۲۹	۶۳۲۲	۰/۰۵۸۲	محصولات و وسایل و لوازم پزشکی.....
۴۳۲۹	۴۵۶۰	۹۰۲۲	۹۲۲۳	۰/۰۴۴۱	خدمات طبی سرپایی.....
۴۰۹۴	۲۳۴۰	۲۳۴۴	۴۷۴۷	۰/۰۵۶۴	خدمات بیمارستانی.....
۱۷۸۶۷	۱۴۵۱۶	۲۲۶۱۴	۲۳۴۲۶	۰/۰۳۰۱	حمل و نقل.....
۵۲۸۲	۳۲۹۵	۸۱۶۸	۶۹۹۲	۰/۰۸۹۵	خرید وسایل نقلیه.....
۸۰۱۵	۸۸۶۷	۹۹۵۲	۱۱۱۱۷	۰/۰۱۹۷	تجهیزات حمل و نقل شخصی.....
۴۵۷۰	۲۳۵۴	۴۴۹۴	۵۳۱۷	۰/۰۲۶۲	خدمات حمل و نقل.....
۳۸۸۹	۶۲۰۵	۶۲۵۳	۷۲۱۲	۰/۰۱۲۰	ارتباطات.....
.	.	۳	۲۰	۰/۴۵۸۲	خدمات پستی.....
۱۰۸	۳۹۷	۸۴۹	۸۲۴	۰/۰۴۸۹	تجهیزات تلفن و تلفکس.....
۳۷۸۰	۵۸۰۸	۵۴۰۱	۶۳۶۸	۰/۰۱۰۵	خدمات تلفن و فکس.....
۲۶۵۶	۲۳۶۵	۵۶۹۶	۴۲۰۶	۰/۰۳۴۴	خدمات فرهنگی و تفریحات.....
۴۶۸	۱۰۲۴	۱۴۶۵	۹۵۶	۰/۰۶۱۱	تجهیزات سمعی - بصری، عکاسی و داده‌پردازی و لوازم آن‌ها.....
.	.	۵	۱۴	۰/۸۲۱۴	سایر وسایل عمده با دوام برای تفریح و فرهنگ..
۴۰۳	۱۷۸	۵۱۸	۴۲۰	۰/۰۵۱۳	سایر اقلام و وسایل تفریحی، باغ‌ها و حیوانات خانگی.....
۴۴	۶۰	۷۶۶	۷۲۶	۰/۰۶۵۰	خدمات فرهنگی و تفریحی.....
۱۱۱۵	۴۵۴	۸۳۹	۱۰۳۲	۰/۰۳۱۵	روزنامه، کتاب و لوازم‌التحریر.....
۶۲۶	۴۴۹	۲۱۰۳	۱۰۵۷	۰/۰۸۹۲	هزینه مسافرت‌های دستجمعی (همراه تور).....
۲۴۵۳	۲۳۳۹	۵۷۱۱	۴۹۹۶	۰/۰۳۶۴	آموزش و تحصیل.....
۲۴۳۳	۲۱۶۷	۵۵۲۳	۴۷۷۷	۰/۰۳۷۵	هزینه آموزش سطح‌بندی شده.....
۲۰	۱۷۲	۱۸۸	۲۱۹	۰/۰۸۶۵	هزینه آموزش‌های سطح‌بندی نشده.....
۳۳۹۶	۱۰۶۴	۵۳۳۶	۳۹۸۰	۰/۰۰۳۰	غذاهای آماده، هتل و رستوران.....
۳۳۹۰	۷۶۵	۴۶۵۳	۲۷۷۹	۰/۰۶۹۴	خدمات تهیه و ارائه غذا.....
۶	۲۹۹	۶۸۳	۱۲۰۱	۰/۰۲۹۷۹	خدمات تأمین جا (مهمانسراها، هتل، مسافرخانه و...).....
۳۰۴۱۵	۲۱۱۶۵	۳۶۲۵۶	۳۵۳۰۲	۰/۰۱۵۱	کالاها و خدمات متفرقه.....
۵۳۹۱	۳۵۸۹	۴۲۹۵	۵۳۴۸	۰/۰۱۴۱	خدمات شخصی.....
۲۹۵	۹۶۲	۱۶۸۶	۱۳۰۵	۰/۰۱۶۳۲	لوازم شخصی طبقه‌بندی نشده در جای دیگر.....
.	۶	۱۵۳	۱۲۲	۰/۰۳۲۵۶	حمایت اجتماعی و خدمات مشاوره‌ای.....
۲۳۶۱۴	۱۵۲۰۴	۲۹۰۱۴	۲۷۲۹۶	۰/۰۱۵۶	بیمه.....
۳۱۳	۲۸۸	۳۵۵	۴۷۶	۰/۰۴۲۸	خدمات مالی طبقه‌بندی نشده در جای دیگر.....
۸۰۲	۱۱۱۵	۷۵۳	۷۵۵	۰/۰۶۳۳	سایر خدمات طبقه‌بندی نشده در جای دیگر.....
۵۰۱۰	۳۴۷۶	۴۱۳۸	۳۹۶۴	۰/۰۳۲۲	انتقالات.....



۱۶-۵- متوسط انواع هزینه‌های غیر خوراکی و خوراکی (خارج منزل) سالانه یک خانوار شهری بر حسب استان: ۱۳۹۵ بر اساس طبقه‌بندی COICOP (دنباله)

تهران	بوشهر	ایلام	البرز	اصفهان	اقلام
۳۴۳۹۷۶	۱۷۹۶۳۶	۱۸۱۹۰۹	۲۲۸۵۴۹	۳۱۹۳۳۸	هزینه‌های غیر خوراکی و خوراکی (خارج منزل)
۱۱۵۸۴	۹۶۴۶	۱۶۶۰۶	۸۵۰۱	۹۴۷۱	پوشاک و کفش
۹۳۴۶	۸۴۷۳	۱۳۳۷۹	۶۸۳۸	۷۷۶۷	پوشاک و تعمیرات آن
۲۲۳۷	۱۱۷۳	۳۲۲۷	۱۶۶۳	۱۷۰۵	کفش و تعمیرات آن
۱۸۲۹۶۸	۷۱۷۹۸	۴۸۳۲۳	۱۰۷۷۹۹	۸۲۲۸۹	مسکن، آب، فاضلاب، سوخت و روشنایی
۱۹۳۱۷	۷۴۵۳	۶۷۹۵	۹۲۷۰	۹۸۴۲	اجاره‌بهای واقعی مسکن
۱۴۹۱۹۹	۵۲۴۴۱	۳۱۰۸۸	۸۶۵۲۳	۵۸۹۵۳	اجاره‌بهای احتمالی مسکن
۱۵۵۲	۱۲۳۴	۲۰۳۷	۱۳۵۴	۲۵۶۷	نگهداری و تعمیر واحد مسکونی (اقامتگاه اول و بعدی)
۴۵۹۱	۱۷۴۲	۲۵۳۹	۳۲۱۸	۲۷۶۳	هزینه آب و فاضلاب و سایر خدمات مربوط به واحد مسکونی
۸۳۱۰	۸۹۲۷	۵۸۶۴	۷۴۳۴	۸۱۶۴	روشنایی و سوخت
۹۷۶۷	۶۷۸۱	۱۳۹۷۲	۵۳۶۴	۸۷۱۴	مبلمان، لوازم خانگی و نگهداری معمول آن‌ها
۲۸۴۷	۶۵۸	۴۲۲۰	۸۸۵	۱۶۶۹	مبلمان و اثاث، فرش و سایر کفپوش‌ها
۶۷۶	۱۲۳	۸۰۷	۱۶۲	۶۱۰	لوازم پارچه‌های خانگی (کم‌دوام)
۱۷۷۱	۱۸۹۴	۲۲۹۵	۹۹۵	۲۰۳۹	وسایل خانگی
۶۴۴	۶۶۳	۱۲۳۵	۳۰۷	۱۳۹۱	انواع ظروف غذاخوری و سایر لوازم خانگی
۱۵۶	۶۲	۴۱۲	۱۰۷	۱۴۹	ابزار و تجهیزات منزل و باغ
۳۶۷۴	۳۳۸۲	۵۰۰۳	۲۹۰۸	۲۸۵۶	کالاها و خدمات برای امور جاری منزل
۳۰۲۲۱	۱۰۸۶۸	۱۷۴۲۷	۲۲۱۶۲	۲۷۱۵۸	بهداشت و درمان
۱۰۲۷۳	۳۷۲۵	۴۲۴۹	۵۲۰۸	۶۸۵۶	محصولات و وسایل و لوازم پزشکی
۱۲۲۹۹	۵۳۶۹	۱۰۸۶۷	۱۰۵۷۹	۱۵۴۹۴	خدمات طبی سرپایی
۷۶۴۹	۱۷۷۴	۲۳۱۰	۶۳۷۵	۴۸۰۸	خدمات بیمارستانی
۳۱۰۴۳	۲۱۸۵۸	۲۶۳۲۲	۲۶۴۵۰	۲۶۳۴۴	حمل و نقل
۸۱۹۸	۵۵۰۹	۱۱۴۱۵	۱۰۵۸۴	۵۲۳۹	خرید وسایل نقلیه
۱۴۰۹۹	۱۳۱۸۸	۱۰۱۳۱	۱۰۸۰۵	۱۶۹۸۵	تجهیزات حمل و نقل شخصی
۸۷۴۶	۳۱۶۱	۴۷۷۶	۵۰۶۱	۴۱۲۰	خدمات حمل و نقل
۹۶۸۷	۸۴۴۷	۶۶۰۹	۶۸۰۵	۷۷۷۰	ارتباطات
۱۰	۰	۲۹	۵۹	۳	خدمات پستی
۱۰۷۸	۵۰۶	۱۱۵۰	۲۱۷	۱۱۷۰	تجهیزات تلفن و تلفکس
۸۵۹۹	۷۹۴۰	۵۴۳۰	۶۵۲۹	۶۵۹۷	خدمات تلفن و فکس
۵۵۶۳	۴۲۸۹	۳۵۱۶	۲۹۴۷	۵۷۰۸	خدمات فرهنگی و تفریحات
۱۴۲۸	۱۰۰۱	۹۵۳	۴۰۲	۹۳۶	تجهیزات سمعی - بصری، عکاسی و داده‌پردازی و لوازم آن‌ها
۵۳	۰	۰	۶	۰	سایر وسایل عمده با دوام برای تفریح و فرهنگ
۵۰۱	۳۳۵	۶۶۰	۲۰۱	۲۶۹	سایر اقلام و وسایل تفریحی، باغ‌ها و حیوانات خانگی
۱۳۹۵	۰	۶۰۰	۴۰۱	۵۷۹	خدمات فرهنگی و تفریحی
۱۰۲۰	۹۶۲	۱۱۲۲	۱۰۵۶	۹۷۷	روزنامه، کتاب و لوازم‌التحریر
۱۱۵۶	۱۹۹۱	۱۸۰	۸۸۲	۲۹۴۶	هزینه مسافرت‌های دستجمعی (همراه تور)
۸۱۵۰	۳۹۷۴	۳۸۲۹	۳۵۹۷	۵۲۲۷	آموزش و تحصیل
۷۷۵۴	۳۹۷۴	۳۶۷۹	۳۴۷۱	۴۹۷۷	هزینه آموزش سطح‌بندی شده
۳۹۶	۱	۱۵۱	۱۲۶	۲۵۰	هزینه آموزش‌های سطح‌بندی نشده
۶۱۱۶	۲۷۸۸	۳۸۸۲	۷۳۹۹	۴۳۴۴	غذاهای آماده، هتل و رستوران
۳۸۴۴	۲۰۳۴	۳۰۹۳	۲۵۲۳	۳۲۵۷	خدمات تهیه و ارائه غذا
۲۲۷۳	۷۵۴	۷۸۹	۴۸۷۶	۱۰۸۷	خدمات تأمین جا (مهمانسراها، هتل، مسافرخانه و...)
۴۳۴۳۸	۳۶۳۲۴	۴۳۴۷۷	۳۴۰۷۶	۳۸۹۳۴	کالاها و خدمات متفرقه
۶۶۸۴	۳۷۶۲	۵۱۹۲	۴۸۵۰	۵۱۸۲	خدمات شخصی
۱۴۵۲	۲۱۱	۳۲۱۳	۱۵۵	۱۴۴۵	لوازم شخصی طبقه‌بندی نشده در جای دیگر
۱۲۵	۱۸۹	۱۱	۷۹	۶۲۰	حمایت اجتماعی و خدمات مشاوره‌ای
۳۴۲۸۷	۳۰۶۸۷	۳۳۹۷۹	۲۸۲۵۳	۲۹۱۳۴	بیمه
۹۳	۶۹۷	۶۲۹	۳۲۴	۱۰۹۰	خدمات مالی طبقه‌بندی نشده در جای دیگر
۷۹۶	۷۷۸	۴۵۳	۴۱۵	۱۴۶۲	سایر خدمات طبقه‌بندی نشده در جای دیگر
۴۴۲۸	۲۸۵۴	۴۹۴۷	۳۴۵۱	۳۳۶۹	انتقالات



۱۶-۵- متوسط انواع هزینه‌های غیر خوراکی و خوراکی (خارج منزل) سالانه یک خانوار شهری بر حسب استان: ۱۳۹۵ بر اساس طبقه‌بندی COICOP (دنباله)

سمنان	زنجان	خوزستان	خراسان شمالی	خراسان رضوی	خراسان جنوبی	چهارمحال و بختیاری	اقلام
۱۳۴۴۲۹	۱۵۳۴۲۵	۲۰۱۱۷۱	۱۷۰۳۳۱	۱۷۵۴۴۴	۱۲۸۱۳۷	۲۱۱۳۳۶	هزینه‌های غیر خوراکی و خوراکی (خارج منزل)
۸۵۱۴	۸۹۱۰	۱۰۰۲۶	۱۴۵۲۶	۹۹۲۶	۱۳۹۳۱	۱۵۷۸۳	پوشاک و کفش
۶۷۶۶	۶۸۸۷	۷۸۸۰	۱۱۹۰۹	۷۸۹۶	۱۱۱۵۰	۱۲۵۰۳	پوشاک و تعمیرات آن
۱۷۴۸	۲۰۲۳	۲۱۴۶	۲۶۱۷	۲۰۳۰	۲۷۸۱	۳۲۸۰	کفش و تعمیرات آن
۴۸۱۵۹	۴۸۸۰۷	۶۶۵۱۰	۵۵۲۷۰	۸۶۶۲۶	۳۳۷۷۵	۵۷۷۷۷	مسکن، آب، فاضلاب، سوخت و روشنایی
۵۴۷۹	۳۹۱۱	۵۴۵۲	۶۴۹۲	۱۲۷۰۵	۴۹۱۹	۵۰۸۱	اجاره‌بهای واقعی مسکن
۳۲۳۴۶	۳۳۲۵۰	۴۷۲۲۸	۳۷۸۴۷	۶۳۸۵۹	۲۱۱۳۱	۴۰۵۶۴	اجاره‌بهای احتسابی مسکن
۱۰۸۴	۷۸۸	۱۸۷۹	۱۷۰۷	۸۳۴	۷۲۲	۲۸۴۷	نگهداری و تعمیر واحد مسکونی (اقامتگاه اول و بعدی)
۲۲۱۹	۲۷۱۲	۳۳۶۶	۱۵۸۱	۲۰۳۱	۱۴۷۳	۱۹۶۴	هزینه آب و فاضلاب و سایر خدمات مربوط به واحد مسکونی
۷۰۳۰	۸۱۴۵	۸۵۸۶	۷۶۴۲	۷۱۹۷	۴۹۳۰	۷۳۲۰	روشنایی و سوخت
۴۰۶۳	۱۰۵۶۱	۱۰۶۱۳	۹۲۱۴	۷۶۴۶	۱۰۸۷۰	۱۷۹۷۰	مبلمان، لوازم خانگی و نگهداری معمول آن‌ها
۵۷۲	۳۶۳۶	۱۷۸۵	۱۹۰۶	۱۵۲۴	۳۰۸۴	۶۴۶۷	مبلمان و اثاث، فرش و سایر کفپوش‌ها
۱۳۳	۵۵۵	۱۹۵	۵۱۲	۸۶۲	۲۴۹۲	۱۴۵۱	لوازم پارچه‌ای خانگی (کم‌دوام)
۸۹۳	۲۳۲۶	۳۷۸۶	۲۱۲۰	۱۱۲۵	۱۵۴۳	۳۸۳۶	وسایل خانگی
۱۷۴	۱۰۳۲	۲۶۹	۱۵۳۳	۹۲۷	۸۱۴	۱۱۰۱	انواع ظروف غذاخوری و سایر لوازم خانگی
۱۳۶	۳۴۵	۴۰۷	۳۶۲	۲۹۱	۶۸۵	۱۸۱	ابزار و تجهیزات منزل و باغ
۲۱۵۶	۲۶۶۶	۴۱۷۲	۲۷۸۱	۲۹۱۷	۲۲۵۳	۴۹۳۳	کالاها و خدمات برای امور جاری منزل
۱۱۱۲۶	۱۰۱۹۳	۲۸۵۶۷	۱۳۳۰۹	۸۹۵۹	۸۱۱۳	۲۱۰۲۹	بهداشت و درمان
۳۹۶۸	۳۶۵۵	۸۷۹۹	۳۴۳۵	۳۴۳۴	۲۲۱۴	۴۰۲۶	محصولات و وسایل و لوازم پزشکی
۵۲۱۰	۴۲۱۷	۱۳۳۴۶	۴۵۳۸	۳۹۷۰	۵۲۷۵	۱۳۶۴۱	خدمات طبی سرپایی
۱۹۴۷	۲۳۲۱	۶۴۲۳	۵۳۳۶	۱۵۵۶	۶۲۴	۳۳۶۲	خدمات بیمارستانی
۱۸۲۴۵	۱۶۲۸۹	۲۸۰۷۸	۲۰۸۱۳	۱۵۵۸۲	۱۵۳۴۸	۲۱۲۱۸	حمل و نقل
۳۸۹۹	۲۴۱۸	۱۳۵۰۸	۴۷۳۶	۳۶۷۱	۳۴۱۵	۴۳۱۷	خرید وسایل نقلیه
۱۰۹۷۸	۹۲۰۱	۸۲۴۳	۱۲۳۰۸	۸۶۶۲	۹۷۴۲	۱۱۸۵۵	تجهیزات حمل و نقل شخصی
۳۳۶۸	۴۶۷۰	۶۳۲۷	۳۷۶۹	۳۲۴۹	۲۱۹۱	۵۰۴۶	خدمات حمل و نقل
۵۶۵۴	۶۸۸۰	۸۱۸۱	۵۰۹۱	۵۱۴۶	۵۳۵۶	۸۵۷۷	ارتباطات
.	۲۴	۲۲	۱۵	۷	۱۹	۵۵	خدمات پستی
۴۵۲	۵۴۹	۱۵۰۰	۵۱۷	۳۴۰	۵۶۹	۱۷۶۲	تجهیزات تلفن و تلفکس
۵۲۰۲	۶۳۰۷	۶۶۵۹	۴۵۵۹	۴۷۹۹	۴۷۶۷	۶۷۶۱	خدمات تلفن و فکس
۲۶۳۸	۵۱۵۲	۲۲۴۰	۳۸۶۰	۲۷۸۳	۳۳۳۷	۶۲۷۷	خدمات فرهنگی و تفریحات
۴۴۱	۸۸۷	۷۶۱	۱۰۴۷	۳۳۵	۵۹۷	۱۳۸۰	تجهیزات سمعی - بصری، عکاسی و داده‌پردازی و لوازم آن‌ها
.	۶۳	.	۸	.	۴۰	۴۰	سایر وسایل عمده با دوام برای تفریح و فرهنگ
۵۲	۷۰۷	۲۱۰	۴۵۰	۳۳۸	۵۴۴	۷۱۱	سایر اقلام و وسایل تفریحی، باغ‌ها و حیوان‌های خانگی
۴۶۲	۱۵۴۱	۲۴۲	۶۵۹	۱۲۸	۶۳۴	۲۰۳۳	خدمات فرهنگی و تفریحی
۴۹۹	۹۸۲	۹۰۵	۱۳۶۹	۱۱۸۹	۶۹۸	۱۰۹۸	روزنامه، کتاب و لوازم‌التحریر
۱۱۸۴	۹۷۲	۱۲۲	۳۲۶	۷۹۴	۷۲۴	۱۰۱۵	هزینه مسافرت‌های دستجمعی (همراه تور)
۲۶۰۱	۲۹۶۶	۵۴۷۱	۴۱۳۰	۴۰۰۰	۱۶۹۵	۳۶۴۹	آموزش و تحصیل
۲۵۸۲	۲۷۹۳	۵۲۸۶	۴۰۱۶	۳۸۷۳	۱۴۸۹	۳۵۴۲	هزینه آموزش سطح‌بندی شده
۱۹	۱۷۲	۱۸۵	۱۱۴	۱۲۷	۲۰۶	۱۰۷	هزینه آموزش‌های سطح‌بندی نشده
۱۰۵۹	۴۵۷۲	۳۶۶۵	۱۵۸۲	۲۷۸۷	۲۶۶۱	۱۹۹۷	غذاهای آماده، هتل و رستوران
۹۳۶	۳۷۵۸	۲۱۵۲	۱۴۵۱	۲۴۱۴	۲۰۲۷	۱۸۷۱	خدمات تهیه و ارائه غذا
۱۲۳	۸۱۴	۱۵۱۳	۱۳۱	۳۷۲	۶۳۵	۱۲۶	خدمات تأمین جا (مهمانسراها، هتل، مسافرخانه و...)
۳۱۳۴۰	۳۳۴۹۶	۳۲۴۷۶	۳۸۸۴۴	۲۸۶۵۵	۳۰۶۳۰	۴۸۱۳۹	کالاها و خدمات متفرقه
۳۶۹۹	۵۲۴۴	۶۳۱۴	۵۱۲۳	۴۰۴۷	۴۹۴۶	۷۰۰۰	خدمات شخصی
-۳۴۳	۲۴۶۲	۳۸۳	۱۱۷۸	۱۵۳۳	۳۰۸۳	۵۰۰۰	لوازم شخصی طبقه‌بندی نشده در جای دیگر
۷۷	۷۶	۸۵	۷۷	۴۶	۷۵	۱۱۱	حمایت اجتماعی و خدمات مشاوره‌ای
۲۷۱۸۴	۲۴۳۶۶	۲۴۳۸۷	۳۰۵۴۸	۲۲۱۹۹	۲۱۶۲۴	۳۳۴۱۷	بیمه
۳۲۷	۵۵۲	۸۰۲	۷۸۴	۳۴۹	۳۵۷	۱۱۵۹	خدمات مالی طبقه‌بندی نشده در جای دیگر
۳۹۶	۷۹۷	۵۰۴	۱۱۳۳	۴۸۰	۵۴۵	۱۴۵۲	سایر خدمات طبقه‌بندی نشده در جای دیگر
۱۰۳۰	۵۶۰۰	۵۳۴۴	۳۶۸۴	۳۳۳۳	۳۱۲۰	۸۹۲۰	انتقالات



۱۶-۵- متوسط انواع هزینه‌های غیر خوراکی و خوراکی (خارج منزل) سالانه یک خانوار شهری بر حسب استان: ۱۳۹۵ بر اساس طبقه‌بندی COICOP (دنباله)

کردستان	قم	قزوین	فارس	سیستان و بلوچستان	اقلام
					هزینه‌های غیر خوراکی و خوراکی (خارج منزل)
۱۴۳۶۴۵	۱۸۷۱۳۶	۱۷۶۳۹۹	۲۲۱۷۷۱	۱۲۷۵۳۹
۱۲۹۲۳	۱۰۱۶۰	۱۲۲۳۶	۱۲۶۲۴	۱۱۱۲۸	پوشاک و کفش
۱۰۰۵۴	۸۵۰۶	۹۹۵۵	۱۰۰۴۰	۹۵۹۲	پوشاک و تعمیرات آن
۲۸۷۰	۱۶۵۴	۲۲۸۱	۲۵۸۴	۱۵۳۵	کفش و تعمیرات آن
۵۶۴۳۳	۷۵۳۰۹	۶۶۶۸۴	۹۶۸۶۶	۴۷۶۸۴	مسکن، آب، فاضلاب، سوخت و روشنایی
۹۵۱۹	۸۸۰۱	۶۸۰۳	۱۲۵۷۵	۹۷۶۳	اجاره‌بهای واقعی مسکن
۳۴۰۳۴	۵۵۵۰۳	۴۷۷۴۲	۷۴۳۴۵	۲۸۶۵۳	اجاره‌بهای احتمالی مسکن
					نگهداری و تعمیر واحد مسکونی (اقامتگاه اول و بعدی)
۲۲۹۸	۳۸۸۹	۶۱۲	۱۲۸۵	۲۹۱	هزینه آب و فاضلاب و سایر خدمات مربوط به واحد مسکونی
۲۳۶۱	۲۱۴۶	۲۳۴۴	۲۱۰۵	۱۷۰۰	روشنایی و سوخت
۸۲۲۱	۴۹۷۰	۷۱۸۲	۶۵۵۵	۷۲۷۸	مبلمان، لوازم خانگی و نگهداری معمول آن‌ها
۱۰۱۴۸	۹۸۷۲	۸۷۱۶	۸۷۸۳	۸۶۷۶	مبلمان و اثاث، فرش و سایر کفپوش‌ها
۲۲۸۶	۱۸۱۱	۱۵۷۱	۲۰۸۴	۲۳۵۵	لوازم پارچه‌ای خانگی (کم‌دوام)
۲۸۷	۱۴۶۹	۱۶۱	۴۲۰	۳۵۷	وسایل خانگی
۲۴۸۲	۲۲۳۳	۱۹۰۰	۱۴۷۸	۱۸۳۰	انواع ظروف غذاخوری و سایر لوازم خانگی
۸۸۳	۱۴۴۸	۴۵۷	۱۰۹۸	۵۲۸	ابزار و تجهیزات منزل و باغ
۳۴۲	۲۷۷	۱۰۸	۳۳۷	۲۹۶	کالاها و خدمات برای امور جاری منزل
۳۸۶۷	۲۶۳۲	۴۵۱۸	۳۳۶۶	۳۳۱۱	بهداشت و درمان
۱۱۸۹۵	۲۶۴۶۲	۱۶۱۵۲	۲۴۳۰۶	۶۶۵۶	محصولات و وسایل و لوازم پزشکی
۳۳۶۳	۲۳۸۴	۴۱۶۷	۹۰۴۸	۳۳۶۱	خدمات طبی سرپایی
۴۳۱۸	۱۲۵۷۶	۵۲۵۱	۸۸۵۴	۲۶۸۶	خدمات بیمارستانی
۴۲۱۴	۵۵۰۲	۶۷۳۴	۶۴۰۳	۶۰۹	حمل و نقل
۱۲۹۴۹	۱۸۴۵۰	۱۸۶۷۸	۲۴۶۶۱	۱۸۴۶۹	خرید وسایل نقلیه
۱۸۱۴	۶۳۰۶	۵۳۳۵	۸۰۷۵	۹۲۴۷	تجهیزات حمل و نقل شخصی
۷۱۷۴	۴۴۵۸	۷۶۸۱	۱۰۷۳۷	۶۳۱۴	خدمات حمل و نقل
۳۹۶۱	۲۶۸۶	۵۶۶۲	۸۵۰۰	۲۹۰۸	ارتباطات
۵۶۸۶	۶۵۴۷	۵۳۸۳	۷۹۸۲	۳۵۵۴	خدمات پستی
۶	۱۷	۱۱	۱۶۸	۰	تجهیزات تلفن و تلفکس
۳۹۹	۱۰۸۴	۲۳۴	۱۲۲۶	۱۱۱	خدمات تلفن و فکس
۵۲۸۱	۵۴۴۶	۵۱۳۸	۶۵۸۸	۳۴۴۳	خدمات فرهنگی و تفریحات
۲۸۲۱	۴۶۶۹	۲۷۴۲	۴۰۵۲	۲۰۴۷	تجهیزات سمعی - بصری، عکاسی و داده‌پردازی و لوازم آن‌ها
۸۶۷	۱۰۹۱	۵۶۵	۶۳۷	۵۸۷	سایر وسایل عمده با دوام برای تفریح و فرهنگ
۰	۰	۶	۰	۰	سایر اقلام و وسایل تفریحی، باغ‌ها و حیوانات خانگی
۴۷۵	۶۳۵	۲۵۵	۵۵۹	۱۹۹	خدمات فرهنگی و تفریحی
۳۹۱	۷۱۲	۱۰۴۳	۸۰۲	۶	روزنامه، کتاب و لوازم‌التحریر
۹۶۹	۹۲۹	۶۸۵	۱۳۹۷	۱۱۸۲	هزینه مسافرت‌های دستجمعی (همراه تور)
۱۱۹	۱۳۰۰	۱۸۸	۶۵۸	۷۳	آموزش و تحصیل
۱۶۳۰	۳۰۱۳	۳۹۳۸	۴۸۹۸	۲۳۳۷	هزینه آموزش سطح‌بندی شده
۱۵۲۳	۲۹۱۶	۳۸۶۵	۴۶۶۰	۲۳۳۲	هزینه آموزش‌های سطح‌بندی نشده
۱۰۷	۹۷	۷۳	۲۳۹	۵	غذاهای آماده، هتل و رستوران
۷۹۳	۲۲۵۸	۷۰۸۳	۲۱۸۶	۱۰۰۷	خدمات تهیه و ارائه غذا
۶۲۶	۲۱۱۴	۶۶۵۶	۱۷۲۷	۷۱۶	خدمات تأمین جا (مهمانسراها، هتل، مسافرخانه و...)
۱۶۷	۱۴۳	۴۲۷	۴۵۹	۲۹۱	کالاها و خدمات متفرقه
۲۵۰۳۰	۲۶۸۹۲	۳۳۰۴۹	۳۳۵۳۳	۲۳۸۰۲	خدمات شخصی
۵۵۶۰	۴۱۲۵	۵۱۷۶	۵۶۲۵	۳۲۰۵	لوازم شخصی طبقه‌بندی نشده در جای دیگر
۵۴۱	۹۸۹	۱۰۲۳	۱۹۷۶	۱۲۲۹	حمایت اجتماعی و خدمات مشاوره‌ای
۲۳	۲۸	۲۹	۵۳	۰	بیمه
۱۷۹۲۸	۲۰۱۴۱	۲۵۶۳۰	۲۴۳۵۵	۱۸۵۳۱	خدمات مالی طبقه‌بندی نشده در جای دیگر
۳۸۶	۲۴۲	۴۱۴	۷۶۰	۴۹۸	سایر خدمات طبقه‌بندی نشده در جای دیگر
۵۹۳	۱۳۶۷	۷۷۷	۷۶۳	۳۳۸	انتقالات
۳۳۳۷	۲۵۰۵	۳۳۳۹	۱۸۸۰	۲۱۷۹	



۱۶-۵- متوسط انواع هزینه‌های غیر خوراکی و خوراکی (خارج منزل) سالانه یک خانوار شهری بر حسب استان: ۱۳۹۵ بر اساس طبقه‌بندی COICOP (دنباله)
(هزار ریال)

گیلان	گلستان	کهگیلویه و بویراحمد	کرمانشاه	کرمان	اقلام
۲۳۲۶۸۹	۱۶۱۹۲۹	۱۶۶۲۰۱	۱۷۳۳۹۳	۱۱۹۵۷۷	هزینه‌های غیر خوراکی و خوراکی (خارج منزل)
۱۷۰۵۱	۸۵۹۵	۲۲۰۱۹	۱۴۷۲۰	۶۵۹۹	پوشاک و کفش
۱۳۷۷۳	۷۱۸۵	۱۷۱۰۶	۱۱۱۵۲	۴۸۸۱	پوشاک و تعمیرات آن
۳۲۷۷	۱۴۱۱	۴۹۱۳	۳۵۶۸	۱۷۱۸	کفش و تعمیرات آن
۷۹۲۵۹	۶۱۴۱۳	۵۰۹۶۰	۷۰۸۱۴	۴۹۸۷۱	مسکن، آب، فاضلاب، سوخت و روشنایی
۳۶۲۵	۶۵۸۴	۹۶۲۱	۹۸۰۱	۸۲۸۰	اجاره‌بهای واقعی مسکن
۶۲۷۵۸	۴۱۹۴۳	۳۶۵۰۳	۴۸۰۷۵	۳۱۸۵۱	اجاره‌بهای احتسابی مسکن
۹۶۳	۹۵۸	۲۸۴	۹۹۸	۱۰۷۳	نگهداری و تعمیر واحد مسکونی (اقامتگاه اول و بعدی)
۲۲۲۹	۲۵۸۱	۱۴۶۹	۳۲۹۲	۱۸۸۸	هزینه آب و فاضلاب و سایر خدمات مربوط به واحد مسکونی
۹۶۶۴	۹۳۴۷	۳۰۸۲	۸۶۴۷	۶۷۷۹	روشنایی و سوخت
۱۱۲۶۷	۷۳۱۱	۱۱۰۵۴	۱۰۳۳۷	۵۲۳۰	مبلمان، لوازم خانگی و نگهداری معمول آن‌ها
۱۹۴۱	۱۶۶۳	۱۲۶۷	۲۴۹۱	۱۵۴۳	مبلمان و اثاث، فرش و سایر کفپوش‌ها
۱۹۸۵	۱۰	۹۷۳	۳۸۵	۱۶۰	لوازم پارچه‌های خانگی (کم‌دوام)
۲۳۸۳	۲۲۰۶	۱۰۶۵	۱۶۷۳	۸۰۷	وسایل خانگی
۹۴۵	۵۸۸	۲۵۱۵	۱۲۷۲	۱۹۷	انواع ظروف غذاخوری و سایر لوازم خانگی
۶۷۷	۱۰۱	۱۷۶۳	۳۴۳	۷۲	ابزار و تجهیزات منزل و باغ
۳۳۳۶	۲۷۴۴	۳۴۷۲	۴۱۷۳	۲۴۵۳	کالاها و خدمات برای امور جاری منزل
۲۳۰۳۷	۱۲۷۱۹	۷۹۵۷	۱۷۱۱۸	۷۴۸۹	بهداشت و درمان
۶۸۱۳	۳۶۷۶	۱۲۵۸	۴۵۹۴	۳۴۰۲	محصولات و وسایل و لوازم پزشکی
۱۰۸۳۶	۴۷۳۵	۵۶۴۸	۷۶۸۰	۲۸۰۶	خدمات طبی سرپایی
۵۳۸۸	۴۳۰۸	۹۵۱	۴۸۴۴	۱۲۸۱	خدمات بیمارستانی
۳۳۱۴۶	۲۵۹۱۷	۲۰۷۶۸	۱۳۲۸۰	۱۱۷۴۱	حمل و نقل
۱۹۸۰۸	۱۳۲۵۵	۷۳۷	۷۷۷	۶۵۳	خرید وسایل نقلیه
۸۲۷۵	۸۸۲۸	۱۳۸۷۲	۷۷۶۰	۸۴۵۳	تجهیزات حمل و نقل شخصی
۵۰۶۳	۲۸۳۵	۶۱۵۹	۴۷۴۳	۲۶۳۶	خدمات حمل و نقل
۶۴۶۸	۴۵۴۸	۵۴۲۱	۶۷۶۲	۴۸۷۳	ارتباطات
۹	.	.	۱۵	.	خدمات پستی
۸۹۲	۵۲۱	۱۰۱۴	۷۶۹	۳۱۹	تجهیزات تلفن و تلفکس
۵۵۶۶	۴۰۲۷	۴۴۰۷	۵۹۷۸	۴۵۵۴	خدمات تلفن و فکس
۶۲۱۳	۱۷۹۴	۶۸۶۹	۳۵۲۷	۱۲۶۰	خدمات فرهنگی و تفریحات
۱۰۰۳	۶۸۶	۶۶۹	۹۸۱	۱۴۲	تجهیزات سمعی - بصری، عکاسی و داده‌پردازی و لوازم آن‌ها
.	.	.	۱۲	.	سایر وسایل عمده با دوام برای تفریح و فرهنگ
۴۰۲	۱۳۸	۲۰۰۷	۷۰۳	۱۵۹	سایر اقلام و وسایل تفریحی، باغ‌ها و حیوانات خانگی
۱۴۹۳	۸۵	۱۵۰۵	۶۹۹	۲۲	خدمات فرهنگی و تفریحی
۱۰۶۳	۶۴۱	۱۸۳۱	۹۰۴	۸۶۶	روزنامه، کتاب و لوازم التحریر
۲۲۵۲	۲۴۳	۸۵۸	۲۲۹	۷۱	هزینه مسافرت‌های دستجمعی (همراه تور)
۵۱۵۶	۳۰۳۰	۱۹۶۸	۳۱۰۳	۲۴۲۰	آموزش و تحصیل
۴۶۴۱	۲۹۷۸	۱۹۶۸	۲۸۸۶	۲۴۱۷	هزینه آموزش سطح‌بندی شده
۵۱۴	۵۲	.	۲۱۷	۳	هزینه آموزش‌های سطح‌بندی نشده
۷۳۷۲	۲۱۷۷	۶۱۵۴	۱۴۸۳	۹۲۳	غذاهای آماده، هتل و رستوران
۴۳۲۴	۲۱۴۶	۶۱۵۴	۱۳۳۵	۸۲۰	خدمات تهیه و ارائه غذا
۳۰۴۸	۳۱	.	۱۴۸	۱۰۴	خدمات تأمین جا (مهمانسراها، هتل، مسافرخانه و...)
۳۸۸۶۵	۳۱۴۸۸	۳۰۹۵۲	۲۵۸۶۸	۲۶۱۹۷	کالاها و خدمات متفرقه
۶۷۳۱	۳۷۹۸	۸۰۳۳	۴۷۲۱	۳۵۸۸	خدمات شخصی
۳۵۵۰	۱۰۹۳	۱۰۳۶	-۲۱۶۵	۴۲۵	لوازم شخصی طبقه‌بندی نشده در جای دیگر
۷۹	۳	.	۵۲	۳	حمایت اجتماعی و خدمات مشاوره‌ای
۲۷۲۰۸	۲۵۸۲۵	۲۱۲۳۲	۲۱۹۹۹	۲۱۵۱۴	بیمه
۷۲۱	۵۲۹	۷۲	۴۶۳	۵۰۴	خدمات مالی طبقه‌بندی نشده در جای دیگر
۵۷۵	۲۳۹	۵۷۹	۷۹۸	۱۶۳	سایر خدمات طبقه‌بندی نشده در جای دیگر
۴۸۵۷	۲۹۳۶	۲۰۷۸	۶۲۸۱	۲۹۷۴	انتقالات



۱۶-۵- متوسط انواع هزینه‌های غیر خوراکی و خوراکی (خارج منزل) سالانه یک خانوار شهری بر حسب استان: ۱۳۹۵ بر اساس

طبقه‌بندی COICOP (دنباله)

(هزار ریال)

یزد	همدان	هرمزگان	مرکزی	مازندران	لرستان	اقلام
۱۷۲۲۵۸	۲۰۱۸۹۰	۲۰۰۷۹۸	۱۷۰۸۴۰	۲۲۳۷۴۵	۱۵۱۹۴۴	هزینه‌های غیر خوراکی و خوراکی (خارج منزل)
۹۰۷۲	۱۲۳۵۴	۱۰۱۷۹	۱۲۵۶۳	۱۵۵۷۰	۱۱۲۴۳	پوشاک و کفش.....
۶۹۳۲	۹۸۹۶	۷۸۲۲	۱۰۳۶۵	۱۲۴۶۰	۸۸۳۹	پوشاک و تعمیرات آن.....
۲۱۳۹	۲۴۵۹	۲۳۵۷	۲۱۹۸	۳۱۱۰	۲۴۰۴	کفش و تعمیرات آن.....
۷۶۳۵۸	۷۰۷۴۱	۷۴۹۱۰	۵۷۲۴۲	۷۹۴۷۹	۵۸۴۲۵	مسکن، آب، فاضلاب، سوخت و روشنایی.....
۱۰۱۱۴	۴۹۴۵	۱۰۹۷۰	۶۹۲۵	۶۹۳۹	۶۱۱۳	اجاره‌بهای واقعی مسکن.....
۵۸۹۸۲	۴۹۹۹۶	۵۲۶۰۶	۳۹۰۸۱	۵۸۷۵۰	۴۱۶۰۸	اجاره‌بهای احتسابی مسکن.....
۱۳۰۰	۵۲۵۱	۲۰۳۰	۲۲۰۴	۸۵۵	۱۰۸۲	نگهداری و تعمیر واحد مسکونی (اقامتگاه اول و بعدی).....
۱۴۲۰	۲۶۹۰	۳۵۰۴	۲۲۶۹	۲۳۱۳	۲۴۴۴	هزینه آب و فاضلاب و سایر خدمات مربوط به واحد مسکونی.....
۴۵۴۱	۷۸۵۹	۵۸۰۰	۶۷۶۴	۱۰۶۲۳	۷۱۷۸	روشنایی و سوخت.....
۷۹۴۲	۱۱۸۷۲	۸۵۵۰	۱۲۸۱۷	۱۳۸۱۱	۱۰۲۵۶	میلمان، لوازم خانگی و نگهداری معمول آن‌ها.....
۱۳۱۵	۳۶۸۱	۲۲۸۰	۳۶۰۸	۱۶۹۴	۱۳۸۳	میلمان و اثاث، فرش و سایر کفپوش‌ها.....
۷۰۸	۴۸۲	۶۹۱	۸۷۲	۱۲۲۴	۱۴۸۹	لوازم پارچه‌های خانگی (کم‌دوام).....
۱۱۴۶	۳۲۱۰	۱۶۸۸	۲۴۰۰	۲۸۳۰	۱۸۵۰	وسایل خانگی.....
۱۰۲۸	۱۴۶۷	۷۳۷	۱۹۲۴	۳۱۸۲	۱۴۴۴	انواع ظروف غذاخوری و سایر لوازم خانگی.....
۲۸	۱۵۲	۷۲	۵۱۳	۶۰۷	۵۰۲	ابزار و تجهیزات منزل و باغ.....
۳۷۱۸	۲۸۷۹	۳۰۸۲	۳۵۰۱	۴۲۷۴	۳۵۸۸	کالاها و خدمات برای امور جاری منزل.....
۹۳۵۷	۱۹۲۹۰	۲۳۲۳۸	۱۵۴۶۲	۱۶۰۴۷	۱۱۹۰۴	بهداشت و درمان.....
۳۱۱۵	۴۷۴۲	۷۱۶۳	۳۳۳۱	۴۵۴۰	۱۹۷۲	محصولات و وسایل و لوازم پزشکی.....
۳۸۶۳	۷۷۲۸	۱۰۴۸۹	۸۳۸۴	۹۸۵۹	۷۳۰۹	خدمات طبی سرپایی.....
۲۳۷۹	۶۸۲۰	۵۵۸۶	۳۷۴۶	۱۶۴۸	۲۶۲۴	خدمات بیمارستانی.....
۱۴۸۹۷	۲۷۷۶۲	۲۲۴۸۰	۱۸۷۵۶	۲۳۲۱۸	۱۴۰۲۰	حمل و نقل.....
۱۷۷۱	۹۳۷۳	۲۲۳۴	۷۵۲۹	۵۶۴۰	۱۷۱۹	خرید وسایل نقلیه.....
۱۲۲۶۸	۱۲۵۲۰	۱۴۳۵۲	۹۱۶۱	۱۱۸۰۵	۶۹۸۰	تجهیزات حمل و نقل شخصی.....
۸۵۸	۵۸۶۹	۵۸۹۴	۲۰۶۶	۵۷۷۳	۵۳۳۰	خدمات حمل و نقل.....
۵۲۳۳	۷۵۰۴	۸۳۱۸	۵۶۲۷	۷۸۰۰	۵۹۳۷	ارتباطات.....
۲	۳	۸	۰	۴	۳۲	خدمات پستی.....
۳۵۳	۹۹۱	۷۷۰	۷۵۶	۸۱۳	۸۵۵	تجهیزات تلفن و تلفکس.....
۴۸۷۸	۶۵۱۰	۷۵۴۰	۴۸۷۱	۶۹۸۳	۵۰۴۹	خدمات تلفن و فکس.....
۲۹۴۳	۵۲۶۸	۳۴۶۵	۴۰۰۴	۵۱۶۲	۴۷۶۴	خدمات فرهنگی و تفریحات.....
۳۸۲	۱۳۲۸	۸۳۹	۱۲۱۵	۱۱۵۹	۱۶۸۹	تجهیزات سمعی - بصری، عکاسی و داده‌پردازی و لوازم آن‌ها.....
۶	۰	۴	۰	۰	۰	سایر وسایل عمده با دوام برای تفریح و فرهنگ.. سایر اقلام و وسایل تفریحی، باغ‌ها و حیوانات خانگی.....
۱۱۶	۳۲۸	۴۸۰	۵۷۷	۸۳۶	۵۰۹	خدمات فرهنگی و تفریحی.....
۱۰۲	۶۸۴	۴۱۸	۸۴۵	۹۶۷	۴۷۴	روزنامه، کتاب و لوازم‌التحریر.....
۱۰۳۶	۱۰۳۱	۱۳۹۵	۸۲۶	۱۷۲۴	۱۲۴۵	هزینه مسافرت‌های دستجمعی (همراه تور).....
۱۳۰۰	۱۸۹۸	۳۲۹	۵۴۰	۴۷۷	۸۴۷	آموزش و تحصیل.....
۳۷۴۰	۳۰۲۶	۵۷۵۵	۳۴۴۲	۶۶۷۱	۳۳۸۶	هزینه آموزش سطح‌بندی شده.....
۳۶۹۵	۲۸۷۲	۵۴۱۰	۳۳۵۳	۶۳۴۱	۳۲۹۱	هزینه آموزش‌های سطح‌بندی نشده.....
۴۵	۱۵۴	۳۴۵	۹۰	۳۳۱	۹۴	غذاهای آماده، هتل و رستوران.....
۱۳۳۰	۴۶۰۲	۱۹۶۶	۱۷۴۱	۴۰۳۲	۱۸۶۲	خدمات تهیه و ارائه غذا.....
۹۵۷	۳۸۵۶	۱۴۲۶	۱۴۵۱	۳۰۸۶	۱۶۵۰	خدمات تأمین جا (مهمانسراها، هتل، مسافرخانه و...).....
۳۷۴	۷۴۷	۵۴۰	۲۸۹	۹۴۶	۲۱۲	کالاها و خدمات متفرقه.....
۳۸۹۷۲	۳۳۹۲۴	۴۰۴۳۳	۳۵۸۵۵	۴۴۶۸۶	۲۶۴۴۸	خدمات شخصی.....
۴۷۹۶	۴۲۷۸	۵۸۱۶	۵۷۸۸	۷۲۰۱	۳۵۲۵	لوازم شخصی طبقه‌بندی نشده در جای دیگر.....
۱۷۵۱	۸۰۹	-۲۷۲	۱۱۰۱	۳۱۸۳	۱۵۱۵	حمایت اجتماعی و خدمات مشاوره‌ای.....
۱۷	۹۴	۱۷۱	۹۲	۱۳۵	۴۳	بیمه.....
۳۱۱۴۸	۲۶۹۸۵	۳۳۶۷۵	۲۷۹۹۱	۳۲۶۰۵	۱۹۷۰۰	خدمات مالی طبقه‌بندی نشده در جای دیگر.....
۹۷۶	۱۱۰۳	۷۵۲	۴۴۵	۴۱۷	۴۸۵	سایر خدمات طبقه‌بندی نشده در جای دیگر.....
۲۸۴	۶۵۶	۲۹۱	۴۳۹	۱۱۴۴	۱۱۸۰	انتقالات.....
۲۴۱۴	۵۵۴۶	۱۵۰۳	۳۳۳۱	۷۲۶۸	۳۶۹۰	

(۱) ضریب تغییرات (CV) فقط برای ستون کل محاسبه شده است.