

ریاست جمهوری  
سازمان برنامه و بودجه  
مرکز آمار ایران


قیمت فروش محصولات و هزینه خدمات

کشاورزی

در مناطق روستایی کشور

پاییز ۱۳۹۵

مرکز آمار ایران



نشانه‌های نشریات مرکز آمار ایران

□	نشانه‌های نشریات مرکز آمار ایران
-	آمار گردآوری نشده است.
۰۰۰	آمار در دسترس نیست.
چ	ذاتاً یا عملاً وجود ندارد.
چچ	جمع و محاسبه غیر ممکن یا بی‌معنی است.
//	رقم کمتر از نصف واحد است.
//	رقم (نسبت) ناچیز و قابل صرف‌نظر کردن است.
×	رقم غیر قطعی است.
××	رقم جنبه تخمینی دارد.
⊙	به دلیل حفظ محرمانگی، رقم قابل انتشار نیست.

اختلاف در سرجمع‌ها به علت سراسر کردن ارقام است. محاسبه نسبت‌ها و شاخص‌ها قبل از سراسر کردن ارقام صورت گرفته است.

مرکز آمار ایران

## پیشگفتار

توجه به توسعه کشاورزی برای رسیدن به خودکفایی از یک سو و وضع زندگی روستاییان و فراهم آوردن زمینه‌های رشد و رفاه بیش‌تر آنان از سوی دیگر، از جمله هدف‌های اصلی برنامه‌های توسعه اقتصادی - اجتماعی کشور بشمار می‌آید. اجرای این برنامه‌ها و بررسی‌های مربوط به آن‌ها، آگاهی کامل از قیمت محصولات و هزینه خدمات کشاورزی را ضروری می‌نماید. بدین منظور مرکز آمار ایران در اجرای وظایف قانونی خود برای تهیه شاخص‌های قیمت از سال ۱۳۵۳ هر ساله (به استثنای سال‌های ۱۳۶۰ و ۱۳۷۰) هم‌زمان با اجرای طرح آمارگیری از قیمت خرده‌فروشی کالاها و خدمات مورد مصرف خانوارهای روستایی، آمارگیری از قیمت فروش محصولات و هزینه خدمات کشاورزی را نیز انجام داده و نتایج آن را منتشر کرده است. طی این مدت بگنجه‌ها از تجارب گذشته، بررسی نیازهای آماری و استفاده از نظرات ارائه شده توسط سازمان‌های ذی‌ربط و افراد صاحب‌نظر، تجدید نظرهای اساسی در نحوه جمع‌آوری اطلاعات و تعیین تعداد اقلام مورد آمارگیری انجام گرفته است. به‌طوری که اجرای طرح از سال ۱۳۵۳ تنها با جمع‌آوری قیمت ۱۸ قلم محصول و یک قلم خدمت کشاورزی آغاز شد، از سال ۱۳۷۷ با ۸۴ قلم محصول، ۱۰ قلم خدمت ماشینی و ۱۱ قلم خدمت نیروی انسانی ادامه یافت. در سال ۱۳۸۵ با افزایش اقلام آمارگیری، پوشش محصولات و خدمات، شکل مطلوب‌تری به خود گرفت به‌طوری که نشریه حاضر شامل اطلاعات مربوط به ۱۰۰ قلم محصول (زراعی، باغی و دامی)، ۱۰ قلم خدمت ماشینی و ۱۱ قلم خدمت نیروی انسانی می‌باشد که این اطلاعات از مراجعه به آبادی‌های نمونه در هر دوره آمارگیری به دست آمده است. نشریه حاضر نتایج حاصل از اجرای آمارگیری در فصل پاییز سال ۱۳۹۵ است که با مراجعه به آبادی‌های نمونه در دوره آمارگیری به دست آمده است. امید است که این اطلاعات ابزار مناسبی را برای انجام بررسی‌ها، برنامه‌ریزی‌های اقتصادی و تصمیم‌گیری‌های اجرایی، فراهم سازد. اعلام نظر و رهنمودهای پژوهشگران و دیگر علاقه‌مندان، در رفع نارسایی‌ها و بهبود کیفیت این طرح، مؤثر و موجب امتنان خواهد بود.

مرکز آمار ایران لازم می‌داند از تمامی همکاران استانداری استان‌ها و مطلعین محلی که در اجرای این آمارگیری صمیمانه تلاش کرده‌اند سپاسگزاری نماید.

## فهرست مندرجات

صفحه	عنوان
۹.....	مقدمه .....
۱۱.....	تعاریف و کلیات طرح .....
۱۴.....	گزیده یافته‌ها .....
۲۱.....	نمودارهای منتخب .....
۳۳.....	جداول آماری .....

مرکز آمار ایران

## مقدمه

کشاورزی از دیرباز پیوسته اهمیت بسزایی داشته است. زیرا از یک سو مواد غذایی مورد نیاز جامعه از فعالیت این بخش تأمین می‌شود و از سوی دیگر مهم‌ترین منبع تأمین مواد اولیه صنایع غذایی بشمار رفته است. از جهت اشتغال نیز سهم قابل توجهی از نیروی انسانی جامعه در رده‌های مختلف فعالیت‌های بخش کشاورزی مشغول به کار می‌باشند. در حال حاضر کشاورزی در کشور ما محور توسعه اقتصادی قرار گرفته و توجه مسئولان و برنامه‌ریزان به آن معطوف شده است.

وجود آمار و اطلاعات بهنگام از فعالیت‌های مختلف بخش کشاورزی، ابزار اساسی برنامه‌ریزی و ارزیابی پیشرفت فعالیت‌ها و اقدام‌های انجام شده به حساب می‌آید و در این میان اطلاعات مربوط به قیمت فروش محصولات و هزینه خدمات کشاورزی نقش اساسی دارد. هر محصول کشاورزی هنگام گذر از مرحله تولید تا مصرف نهایی به علت تأثیر عوامل متعدد قیمت‌های متفاوتی پیدا می‌کند که در اصطلاح قیمت سرخرمن، قیمت عمده‌فروشی، قیمت خرده‌فروشی نامیده می‌شود. به منظور دستیابی به قیمتی که فقط ناشی از فعالیت‌های کشاورزی باشد لازم است تأثیر عواملی نظیر هزینه‌های حمل و نقل، انبارداری، سود واسطه‌ها و ... حذف شود. بدین جهت است که مرکز آمار ایران با تهیه طرح "قیمت فروش محصولات و هزینه خدمات کشاورزی" نسبت به جمع‌آوری اطلاعات موردنظر اقدام می‌نماید.

اطلاعات به دست آمده از انجام این فعالیت کاربردهای متنوعی دارد که برخی از آن‌ها به شرح زیر است:

- تهیه شاخص قیمت تولیدکننده بخش کشاورزی.
- استفاده در برآورد ارزش تولید محصولات کشاورزی.
- بررسی تفاوت بین قیمت فروش (سرخرمن) با قیمت عمده‌فروشی و قیمت خرده‌فروشی (قیمت مصرف‌کننده) محصولات کشاورزی.

نتایج آمارگیری فصل پاییز سال ۱۳۹۵ در نشریه حاضر دارای چهار بخش است:

- بخش اول: تعاریف و کلیات طرح
- بخش دوم: گزیده یافته‌ها
- بخش سوم: نمودارها
- بخش چهارم: جداول متوسط فصلی قیمت فروش محصولات و متوسط فصلی هزینه خدمات کشاورزی به تفکیک استان

## بخش اول - تعاریف و کلیات طرح

### الف - تعاریف

#### قیمت فروش محصول

قیمت فروش در این طرح عبارت است از متوسط قیمت فروش یک کیلوگرم از هر یک از محصولات کشاورزی در زمان معمول حداکثر برداشت آن که توسط کشاورزان در آبادی نمونه تولید شده باشد این قیمت را در اصطلاح قیمت سرخرمن می‌نامند.

#### ویژگی‌های قیمت فروش محصولات

قیمت‌های موردنظر در این طرح چه در خصوص محصولات و چه در مورد هزینه خدمات کشاورزی قیمت‌های عملی و قطعی (نقدی یا جنسی) است.

با توجه به موارد فوق از جمع‌آوری مظنه قیمت، قیمت نوبرانه و قیمت محصولات پیش فروش شده خودداری شده است. قیمت فروش محصولاتی که در آبادی نمونه تولید اما خارج از آن به فروش رسیده پس از کسر هزینه‌های حمل و نقل و دلالی منظور شده است.

محصولات کشاورزی به صورتی که حاصل فعالیت کشاورزی است قیمت‌گیری شده‌اند مگر در مواردی که محصول در عرف پس از تغییر شکل، فروخته شود.

قیمت محصولاتی که بعد از زمان معمول حداکثر برداشت، مدتی انبار شده و سپس به فروش رسیده‌اند، سؤال نشده است. در این طرح قیمت، مقدار تولید و مقدار فروش غیر دولتی محصولات کشاورزی سؤال شده است و علاوه بر آن، قیمت و مقدار فروش پنج محصول: گندم، آفتابگردان روغنی، سویا، پنبه (وش) و سیب‌زمینی به ارگان‌های دولتی (سازمان مرکزی تعاون روستایی، سازمان پنبه و دانه‌های روغنی و کارخانجات دولتی پنبه پاک‌کنی و ...) نیز جداگانه در آبادی‌های نمونه پرسش شده است.

در این آمارگیری قیمت فروش بسته به مورد برحسب "کیلوگرم - ریال"، "مقال - ریال" و "رأس - ریال" پرسش شده است. هزینه خدمات کشاورزی برحسب واحد سطح متریک (هکتار) در آبادی نمونه سؤال می‌شود. دستمزد کارگر کشاورزی نیز برحسب نفر "روزکار - ریال" سؤال و درج شده است.

#### هزینه خدمات کشاورزی

هزینه انجام خدمات ماشینی و دستمزد کارگران کشاورزی شامل وجه نقد بوده و در مواردی که به جای تمام یا قسمتی از آن غذا یا سهمی از محصول داده شده باشد، ارزش ربالی آن به قیمت روز پرداخت، برآورد و به وجه نقد اضافه شده است. در این آمارگیری در هر دوره مراجعه، هزینه انجام یک بار هر یک از خدمات کشاورزی (۱۰ قلم) به تفکیک زمین‌های آبی<sup>(۱)</sup> و دیم<sup>(۲)</sup> و نیز دستمزد یک روز کارگر کشاورزی (۱۱) قلم) سؤال شده است.

(۱) زمین‌های آبی: منظور زمین‌هایی است که زراعت انجام شده در آن آبیاری می‌شود و در عرف محلی آن را به نام زراعت آبی می‌شناسند.

(۲) زمین‌های دیم: منظور زمین‌هایی است که زراعت انجام شده در آن معمولاً آبیاری نمی‌شود و در عرف محلی آن را به نام زراعت دیم می‌شناسند.

## ب - کلیات طرح

### ۱- هدف

محاسبه متوسط فصلی قیمت فروش محصولات و هزینه خدمات کشاورزی در مناطق روستایی کشور به تفکیک استان

### ۲- جامعه آماری

جامعه آماری این طرح عبارت است از تمامی آبادی‌های طرح سرشماری عمومی کشاورزی سال ۱۳۹۳.

### ۳- واحد آماری

از میان آبادی‌های مذکور، آبادی که دارای بیشترین مقدار فروش محصول در هر استان، بر اساس محاسبات انجام گرفته در مرکز بودند به عنوان واحد آماری انتخاب شده است.

### ۴- زمان آمارگیری

با توجه به زمان حداکثر برداشت محصول در فصل پاییز، زمان آمارگیری یکم تا بیستم دیماه می‌باشد.

### ۵- چگونگی اجرای آمارگیری

به منظور جمع‌آوری قیمت فروش محصولات و هزینه خدمات عمده کشاورزی، پرسشنامه‌ای شامل ۱۰۰ قلم محصول<sup>(۱)</sup>، ۱۰ قلم خدمت ماشینی و ۱۱ قلم خدمت کارگر کشاورزی به همراه راهنمای آمارگیری و بازبینی آن‌ها تهیه شد که پس از برگزاری سمینارهای آموزشی با مراجعه آمارگیران به آبادی‌های نمونه و پرسش از مطلعین محلی در زمان آمارگیری تکمیل شده است.

### ۶- کنترل و بازبینی فنی پرسشنامه‌ها

پرسشنامه‌های تکمیل شده از آبادی‌های نمونه در هر دوره پس از بازبینی کارشناسان مربوط در استان‌ها و اطمینان از صحت آن‌ها، به مرکز آمار ایران ارسال و استخراج ماشینی طرح در قالب جدول‌های نهایی مربوط انجام می‌گیرد.

### ۶- فرمول‌های برآورد

قیمت محصول  $v$  در آبادی  $f$  در استان  $p$  در فصل  $s$  برای نوع  $b$  برابر است با:

$Pvfpsb$

(۱۲۶ و ... و ۲ و ۱  $v=$ )

( $m$  و ... و ۲ و ۱  $f=$ )

(۳۰ و ... و ۲ و ۱  $p=$ )

(۴ و ۳ و ۲ و ۱  $s=$ )

( $u < u < 4$  تا  $b=1$ )

که در آن:

$v$ : اندیس شمارنده محصول یا خدمت

$f$ : اندیس شمارنده تعداد آبادی‌های دارای اطلاع

$p$ : کد استان

$s$ : کد فصل

(۱) شامل محصولات کشاورزی و انواع دام و فرآورده‌های دامی است.

b: اندیس نوع محصول

۶-۱ محاسبه متوسط قیمت محصول یا خدمت ۷ام در آبادی ۴ام در استان ۵ام در فصل ۸ام

$$P_{vfps} = \frac{\sum_{b=1}^u P_{vfps} \cdot W_{vfpsb}}{\sum_{b=1}^u W_{vfpsb}}$$

که در این فرمول  $W_{vfpsb}$  برابر است با کل مقدار فروش محصول یا کل هزینه خدمت ۷ام از نوع ۵ام در آبادی ۴ام در استان ۵ام در فصل ۸ام

۶-۲ محاسبه متوسط قیمت محصول یا خدمت ۷ام در استان ۵ام در فصل ۸ام

$$P_{vfps} = \frac{\sum_{f=1}^m P_{vfps} \cdot W_{vfps}}{\sum_{f=1}^m W_{vfps}}$$

$$W_{vfps} = \sum_{b=1}^u W_{vfpsb}$$

که در این فرمول:

۶-۳ محاسبه متوسط قیمت محصول یا خدمت ۷ام در فصل ۸ام در کل کشور

$$P_{vp} = \frac{\sum_{p=1}^{31} P_{vps} \cdot W_{vps}}{\sum_{p=1}^{31} W_{vps}}$$

که در این فرمول:

$$W_{vps} = \sum_{f=1}^m W_{vfps}$$

مرکز آمار ایران



## بخش دوم – گزیده یافته‌ها<sup>(۱)</sup>

### الف- محصولات کشاورزی

#### ۱- غلات

##### ۱-۱- ذرت دانه‌ای

قیمت فروش یک کیلوگرم ذرت دانه‌ای در پاییز سال ۱۳۹۵ در کل کشور ۱۰۱۲۴ ریال بوده است که استان قزوین با ۱۰۴۳۹ ریال بیشترین و استان ایلام با ۸۳۸۶ ریال کمترین قیمت فروش را در کل کشور داشته‌اند. قیمت فروش این محصول در پاییز سال ۹۵ نسبت به فصل مشابه سال ۹۴ به میزان ۹/۵ درصد افزایش داشته است.

##### ۱-۲- برنج

در فصل پاییز سال ۱۳۹۵ قیمت فروش یک کیلوگرم برنج در کل کشور ۹۴۹۴۰ ریال بوده است. استان قزوین با ۱۰۶۳۲۳ ریال بیشترین و استان کهگیلویه و بویراحمد با ۷۳۴۴۵ ریال کمترین قیمت‌های فروش را داشته‌اند. قیمت فروش این محصول نسبت به فصل مشابه سال ۹۴ به میزان ۳۵/۵ درصد افزایش داشته است.

##### ۱-۳- شلتوک

در پاییز سال ۱۳۹۵ قیمت فروش یک کیلوگرم شلتوک در کل کشور ۳۹۰۰۰ ریال بوده است. استان اصفهان با ۵۳۱۸۲ ریال بیشترین و استان زنجان با ۲۴۵۰۹ ریال کمترین قیمت فروش را در کل کشور داشته‌اند. قیمت فروش این محصول نسبت به فصل مشابه سال ۹۴ معادل ۶۴/۰ درصد افزایش داشته است.

#### ۲- حبوبات

##### ۲-۱- لوبیا قرمز

قیمت فروش یک کیلوگرم لوبیا قرمز در پاییز سال ۱۳۹۵ در کل کشور ۴۹۱۲۷ ریال بوده است که استان کردستان با ۵۶۹۳۷ ریال بیشترین و استان خراسان شمالی با ۳۸۵۱۲ ریال کمترین قیمت فروش را در کل کشور داشته‌اند. قیمت فروش این محصول نسبت به پاییز سال ۹۴ معادل ۳۱/۰ درصد افزایش داشته است.

##### ۲-۲- لوبیا چیتی

در پاییز ۱۳۹۵ قیمت فروش یک کیلوگرم لوبیا چیتی در کل کشور به رقم ۵۵۷۰۳ ریال رسید که استان زنجان با ۷۴۹۶۶ ریال بیشترین و استان فارس با ۴۹۳۸۹ ریال کمترین قیمت فروش را در کل کشور داشته است. قیمت فروش این محصول نسبت به پاییز سال ۹۴ معادل ۱۹/۸ درصد افزایش داشته است.

(۱) عنوان‌ها "متوسط قیمت فروش سرخرمن"، "متوسط هزینه" و "متوسط دستمزد" به ترتیب به صورت "قیمت فروش"، "هزینه" و "دستمزد" خلاصه شده‌اند.

### ۳- دانه‌های روغنی

#### ۳-۱- کنجد

در پاییز سال ۱۳۹۵ قیمت فروش یک کیلوگرم کنجد در کل کشور ۵۳۸۲۸ ریال بوده است. استان مازندران با ۱۱۸۵۲۲ ریال بیشترین و استان کرمان با ۴۶۲۹۸ ریال کمترین قیمت فروش در کل کشور را داشته‌اند. قیمت فروش این محصول در پاییز ۱۳۹۵ نسبت به فصل مشابه سال ۹۴ معادل ۶/۹ درصد کاهش داشته است.

#### ۳-۲- زیتون

در پاییز سال ۱۳۹۵ قیمت فروش یک کیلوگرم زیتون در کل کشور ۴۰۳۱۱ ریال بوده است. استان زنجان با ۵۳۳۶۷ ریال بیشترین و استان فارس با ۲۱۰۰۰ ریال کمترین قیمت فروش در کل کشور را داشته‌اند. قیمت فروش این محصول در پاییز ۱۳۹۵ نسبت به فصل مشابه سال ۹۴ معادل ۷/۱ درصد کاهش داشته است.

### ۴- محصولات لیفی

#### ۴-۱- پنبه (وش)

در پاییز سال ۱۳۹۵ قیمت فروش یک کیلوگرم پنبه (وش) در کل کشور ۳۰۳۹۳ ریال بوده است. استان خراسان جنوبی با ۳۴۹۸۵ ریال بیشترین و استان قم با ۲۴۵۱۰ ریال کمترین قیمت فروش در کل کشور را داشته‌اند. قیمت فروش این محصول نسبت به فصل مشابه سال ۹۴ معادل ۲۴/۰ درصد افزایش داشته است.

### ۵- محصولات جالیزی

#### ۵-۱- هندوانه

در پاییز سال ۱۳۹۵ قیمت فروش یک کیلوگرم هندوانه در کل کشور ۴۴۴۰ ریال بوده است. استان هرمزگان با ۷۵۹۹ ریال بیشترین و استان زنجان با ۲۷۱۱ ریال کمترین قیمت فروش را در کل کشور داشته‌اند. قیمت فروش این محصول نسبت به فصل مشابه سال ۹۴، افزایش ۴۲/۸ درصدی داشته است.

#### ۵-۲- خربزه

در فصل مورد بررسی قیمت فروش یک کیلوگرم خربزه در کل کشور ۵۳۱۱ ریال بوده است. استان‌های قزوین با ۶۶۲۵ ریال بیشترین و استان خوزستان با ۴۵۰۲ ریال کمترین قیمت فروش را در کل کشور داشته‌اند. قیمت فروش این محصول در پاییز سال ۹۵ نسبت به فصل مشابه سال ۹۴ معادل ۲۸/۳ درصد افزایش داشته است.

#### ۵-۳- خیار

در پاییز سال ۱۳۹۵ قیمت فروش یک کیلوگرم خیار در کل کشور ۱۱۲۷۳ ریال بوده است. استان مرکزی با ۱۹۹۲۵ ریال بیشترین و استان خوزستان با ۷۲۲۹ ریال کمترین قیمت فروش را در کل کشور داشته‌اند. قیمت فروش خیار نسبت به فصل پاییز سال ۹۴ کاهش ۱۴/۶ درصدی داشته است.

### ۶- سبزیجات

#### ۶-۱- سیب‌زمینی

در پاییز سال ۱۳۹۵ قیمت فروش یک کیلوگرم سیب‌زمینی در کل کشور ۴۲۸۹ ریال بوده است. استان قزوین با ۵۶۳۶ ریال بیشترین و استان فارس با ۳۳۰۷ ریال کمترین قیمت فروش را در کل کشور داشته‌اند. قیمت فروش این محصول در پاییز سال ۱۳۹۵ نسبت به سال ۹۴ معادل ۴/۴ درصد افزایش داشته است.

## ۶-۲- گوجه‌فرنگی

در پاییز سال ۱۳۹۵ قیمت فروش یک کیلوگرم گوجه‌فرنگی در کل کشور ۳۷۷۸ ریال بوده است. بالاترین قیمت فروش را استان خراسان جنوبی با ۱۲۱۸۸ ریال و پایین‌ترین قیمت فروش را استان زنجان با ۲۵۳۶ ریال داشته‌اند. قیمت فروش این محصول در پاییز سال ۱۳۹۵ نسبت به فصل مشابه سال ۹۴ معادل ۴۶/۰ درصد کاهش داشته است.

## ۶-۳- بادمجان

در پاییز سال ۱۳۹۵ قیمت فروش یک کیلوگرم بادمجان در کل کشور ۵۶۶۶ ریال بوده است. استان گیلان با ۱۲۰۰۰ ریال بالاترین و استان لرستان با ۲۲۸۶ ریال پایین‌ترین قیمت فروش را در کل کشور داشته‌اند. قیمت فروش این محصول نسبت به پاییز سال ۹۴ معادل ۳۱/۱ درصد کاهش داشته است.

## ۶-۴- پیاز

در فصل مورد بررسی قیمت فروش یک کیلوگرم پیاز در کل کشور ۵۵۲۹ ریال بوده است. استان همدان با ۸۵۰۰ ریال بالاترین قیمت فروش و استان مرکزی با ۴۲۶۷ ریال پایین‌ترین قیمت فروش را در کل کشور داشته‌اند. قیمت فروش این محصول در پاییز ۱۳۹۵ نسبت به فصل مشابه سال ۹۴ معادل ۱۳/۰ درصد کاهش نشان می‌دهد.

## ۷- محصولات علوفه‌ای

### ۷-۱- یونجه

در فصل پاییز سال ۱۳۹۵ قیمت فروش یک کیلوگرم یونجه در کل کشور ۷۱۰۸ ریال بوده است. استان کهگیلویه و بویراحمد با ۱۰۸۶۵ ریال بیشترین و استان خوزستان با ۲۴۱۱ ریال کمترین قیمت فروش در کل کشور را داشته‌اند. قیمت فروش این محصول نسبت به پاییز سال ۹۴ معادل ۱۸/۵ درصد کاهش داشته است.

### ۷-۲- ذرت علوفه‌ای

در پاییز سال ۱۳۹۵ قیمت فروش یک کیلوگرم ذرت علوفه‌ای در کل کشور ۱۵۷۰ ریال بوده است. استان زنجان با ۱۹۳۱ ریال بیشترین و استان کرمان با ۱۱۲۹ ریال کمترین قیمت فروش در کل کشور را داشته‌اند. قیمت فروش این محصول در پاییز ۱۳۹۵ نسبت به فصل مشابه سال ۹۴ معادل ۱۸/۵ درصد افزایش داشته است.

## ۸- میوه‌های هسته‌دار

### ۸-۱- انار

در پاییز سال ۱۳۹۵ قیمت فروش یک کیلوگرم انار در کل کشور ۱۶۱۲۴ ریال بوده است. استان کرمان با ۳۰۷۶۱ ریال بیشترین و استان گیلان با ۷۹۷۳ ریال کمترین قیمت فروش را در کل کشور داشته‌اند. قیمت فروش انار نسبت به فصل مشابه سال ۹۴ افزایشی معادل ۴/۱ درصد داشته است.

## ۹- میوه‌های دانه‌دار

### ۹-۱- سیب‌درختی

قیمت فروش یک کیلوگرم سیب‌درختی در پاییز سال ۱۳۹۵ در کل کشور ۱۳۷۹۵ ریال بوده است. استان قم با ۲۰۹۸۳ ریال و استان اصفهان با ۸۹۷۲ ریال به ترتیب بالاترین و پایین‌ترین قیمت فروش را در کل کشور داشته‌اند. قیمت فروش این محصول در پاییز سال ۹۵ نسبت به فصل مشابه سال ۹۴ معادل ۳۳/۵ درصد افزایش داشته است.

## ۹-۲- انگور

در پاییز سال ۱۳۹۵ قیمت فروش یک کیلوگرم انگور در کل کشور ۱۱۳۱۳ ریال بوده است. استان خراسان رضوی با ۲۰۰۰۰ ریال بیشترین و استان اصفهان با ۸۴۵۱ ریال کمترین قیمت فروش را در کل کشور داشته‌اند. قیمت فروش این محصول نسبت به پاییز سال ۹۴ معادل ۲۷/۷ درصد کاهش داشته است.

## ۱۰- مرکبات

### ۱۰-۱- پرتقال

در پاییز سال ۱۳۹۵ قیمت فروش یک کیلوگرم پرتقال در کل کشور ۱۳۳۰۰ ریال بوده است. استان فارس با ۲۳۱۸۵ ریال بیشترین و استان گیلان با ۸۶۴۹ ریال کمترین قیمت فروش را در کل کشور داشته‌اند. قیمت فروش این محصول در پاییز ۹۵ نسبت به فصل مشابه سال ۹۴ معادل ۷/۴ درصد کاهش داشته است.

### ۱۰-۲- نارنگی

در پاییز سال ۱۳۹۵ قیمت فروش یک کیلوگرم نارنگی در کل کشور ۹۱۷۶ ریال بوده است. استان کهگیلویه و بویراحمد با ۱۹۸۹۴ ریال بیشترین و استان گلستان با ۷۸۱۶ ریال کمترین قیمت فروش در کل کشور را داشته‌اند. قیمت فروش این محصول در پاییز ۱۳۹۵ نسبت به فصل مشابه سال ۹۴ معادل ۱۰/۴ درصد کاهش داشته است.

## ب - دام و فراورده‌های دامی

### ۱- دام

#### ۱-۱- گوسفند و بره زنده پرواری

در فصل مورد بررسی قیمت فروش یک کیلوگرم گوسفند و بره به صورت زنده در کل کشور ۱۲۸۴۲۸ ریال بوده است. استان سیستان و بلوچستان با ۱۵۰۳۴۹ ریال بالاترین و استان کهگیلویه و بویراحمد با ۱۱۲۰۶۶ ریال پایین‌ترین قیمت فروش را در کل کشور داشته‌اند. قیمت فروش این محصول در فصل پاییز ۹۵ نسبت به فصل مشابه سال ۹۴ به میزان ۱۶/۱ درصد افزایش داشته است.

#### ۱-۲- گاو و کمتر از دو سال پرواری

در پاییز سال ۱۳۹۵ قیمت فروش یک کیلوگرم گاو کمتر از دو سال پرواری به صورت زنده در کل کشور ۱۱۹۱۲۲ ریال بوده است. استان کرمان با ۱۴۰۴۰۰ ریال بیشترین و استان کهگیلویه و بویراحمد با ۹۷۷۶۶ ریال کمترین قیمت فروش را در کل کشور داشته‌اند. قیمت فروش این محصول نسبت به پاییز سال ۹۴ معادل ۲/۷ درصد افزایش داشته است.

### ۲- فرآورده‌های دامی

#### ۲-۱- شیر گوسفند (چرخ نکرده)

در پاییز سال ۱۳۹۵ قیمت فروش یک کیلوگرم شیر گوسفند به صورت چرخ نکرده در کل کشور ۲۵۶۵۵ ریال بوده است که نسبت به پاییز سال ۹۴ افزایشی معادل ۷/۳ درصد داشته است. استان البرز با ۵۳۱۰۲ ریال بالاترین و استان کردستان با ۱۶۴۲۹ ریال پایین‌ترین قیمت فروش را در کل کشور داشته‌اند.

## ۲-۲- شیر گاو (چرخ نکرده)

در پاییز سال ۱۳۹۵ قیمت فروش یک کیلوگرم شیر گاو در کل کشور ۱۱۳۸۲ ریال بوده است که نسبت به فصل مشابه سال ۹۴ کاهش ۳/۰ درصدی داشته است. استان بوشهر با ۲۰۱۰۳ ریال بالاترین و استان آذربایجان غربی با ۹۳۳۹ ریال پایین ترین قیمت فروش را در کل کشور داشته‌اند.

## ج - خدمات کشاورزی

### ۱- خدمات ماشینی

#### ۱-۱- شخم زمین زراعی آبی با تراکتور

در پاییز سال ۱۳۹۵ هزینه یک‌بار شخم یک هکتار زمین زراعی آبی با تراکتور در کل کشور ۱۳۴۳۵۷۶ ریال بوده است. استان اصفهان با ۳۴۳۷۶۰۲ ریال و استان ایلام با ۷۹۹۳۸۷ ریال به ترتیب بیشترین و کمترین هزینه انجام این خدمت را در کل کشور داشته‌اند. هزینه انجام این خدمت نسبت به فصل مشابه سال ۹۴ معادل ۵/۶ درصد افزایش داشته است.

#### ۱-۲- شخم زمین زراعی دیم با تراکتور

در فصل مورد بررسی هزینه یک‌بار شخم یک هکتار زمین زراعی دیم با تراکتور در کل کشور ۱۰۰۳۸۲۴ ریال بوده است. استان تهران با ۱۹۴۵۵۸۸ ریال و استان بوشهر با ۶۶۶۹۷۷ ریال به ترتیب بیشترین و کمترین هزینه انجام این خدمت را در کل کشور داشته‌اند. هزینه این خدمت نسبت به فصل مشابه سال ۹۴ معادل ۴/۹ درصد افزایش داشته است.

#### ۱-۳- دیسک زمین آبی با تراکتور

در پاییز سال ۱۳۹۵ هزینه یک‌بار دیسک یک هکتار زمین زراعی آبی با تراکتور در کل کشور ۶۰۲۲۶۱ ریال بوده است. استان گیلان با ۲۴۶۱۶۴۴ ریال و استان قم با ۳۰۴۴۵۴ ریال به ترتیب بیشترین و کمترین هزینه انجام این خدمت را در کل کشور داشته‌اند. هزینه انجام این خدمت نسبت به فصل مشابه سال ۹۴ معادل ۲/۴ درصد افزایش داشته است.

#### ۱-۴- دیسک زمین دیم با تراکتور

در فصل مورد بررسی هزینه یک‌بار دیسک یک هکتار زمین زراعی دیم با تراکتور در کل کشور ۵۱۳۳۶۷ ریال بوده است. استان کهگیلویه و بویراحمد با ۹۸۳۲۵۹ ریال و استان خراسان رضوی با ۳۳۹۷۰۹ ریال به ترتیب بیشترین و کمترین هزینه انجام این خدمت را در کل کشور داشته‌اند. هزینه انجام این خدمت نسبت به فصل مشابه سال ۹۴ معادل ۰/۵ درصد افزایش داشته است.

## ۲- خدمات نیروی انسانی

### ۲-۱- کارگر میوه‌چین (مرد)

در پاییز سال ۱۳۹۵ دستمزد روزانه یک نفر کارگر میوه‌چین مرد در کل کشور ۵۰۰۷۶۶ ریال بوده است. استان کرمانشاه با ۸۹۶۸۳۸ ریال و استان گلستان با ۳۱۷۹۴۴ ریال به ترتیب بالاترین و پایین ترین سطح دستمزد را در کل کشور داشته‌اند. سطح این دستمزد نسبت به فصل مشابه سال ۹۴ معادل ۲/۸ درصد افزایش داشته است.

#### ۲-۲- کارگر میوه‌چین (زن)

در فصل مورد بررسی دستمزد روزانه یک نفر کارگر میوه‌چین زن در کل کشور ۳۶۳۹۳۵ ریال بوده است. استان کرمانشاه با ۵۱۸۷۱۷ و استان گلستان با ۲۳۲۰۰۰ ریال به ترتیب بالاترین و پایین‌ترین سطح دستمزد را در کل کشور داشته‌اند. سطح این دستمزد نسبت به فصل مشابه سال ۹۴ معادل ۱۰/۳ درصد افزایش داشته است.

#### ۲-۳- دروگر غلات (مرد)

در پاییز سال ۱۳۹۵ دستمزد روزانه یک نفر کارگر دروگر غلات مرد در کل کشور ۵۳۶۳۷۶ ریال بوده است. استان مازندران با ۸۸۲۹۱۱ ریال و استان گلستان با ۳۱۵۳۶۵ ریال به ترتیب بالاترین و پایین‌ترین سطح دستمزد را در کل کشور داشته‌اند. سطح این دستمزد نسبت به فصل مشابه سال ۹۴ معادل ۵/۸ درصد افزایش داشته است.

#### ۲-۴- کارگر وجین‌کار و تنک‌کار (مرد)

در پاییز سال ۱۳۹۵ دستمزد روزانه یک نفر کارگر وجین‌کار و تنک‌کار مرد در کل کشور ۵۱۰۵۲۸ ریال بوده است. استان خراسان شمالی با ۶۸۳۶۱۰ ریال و استان خوزستان با ۲۹۴۲۰۰ ریال به ترتیب بالاترین و پایین‌ترین سطح دستمزد را در کل کشور داشته‌اند. سطح این دستمزد نسبت به فصل مشابه سال ۹۴ معادل ۵/۳ درصد افزایش داشته است.

#### ۲-۵- کارگر وجین‌کار و تنک‌کار (زن)

در فصل مورد بررسی دستمزد روزانه یک نفر کارگر وجین‌کار و تنک‌کار زن در کل کشور ۲۹۲۶۹۰ ریال بوده است. استان تهران با ۴۵۰۰۰۰ ریال و استان خوزستان با ۲۶۰۲۱۳ ریال به ترتیب بالاترین و پایین‌ترین سطح دستمزد را در کل کشور داشته‌اند. سطح این دستمزد نسبت به فصل پاییز سال ۹۴ معادل ۳۴/۷ درصد افزایش داشته است.

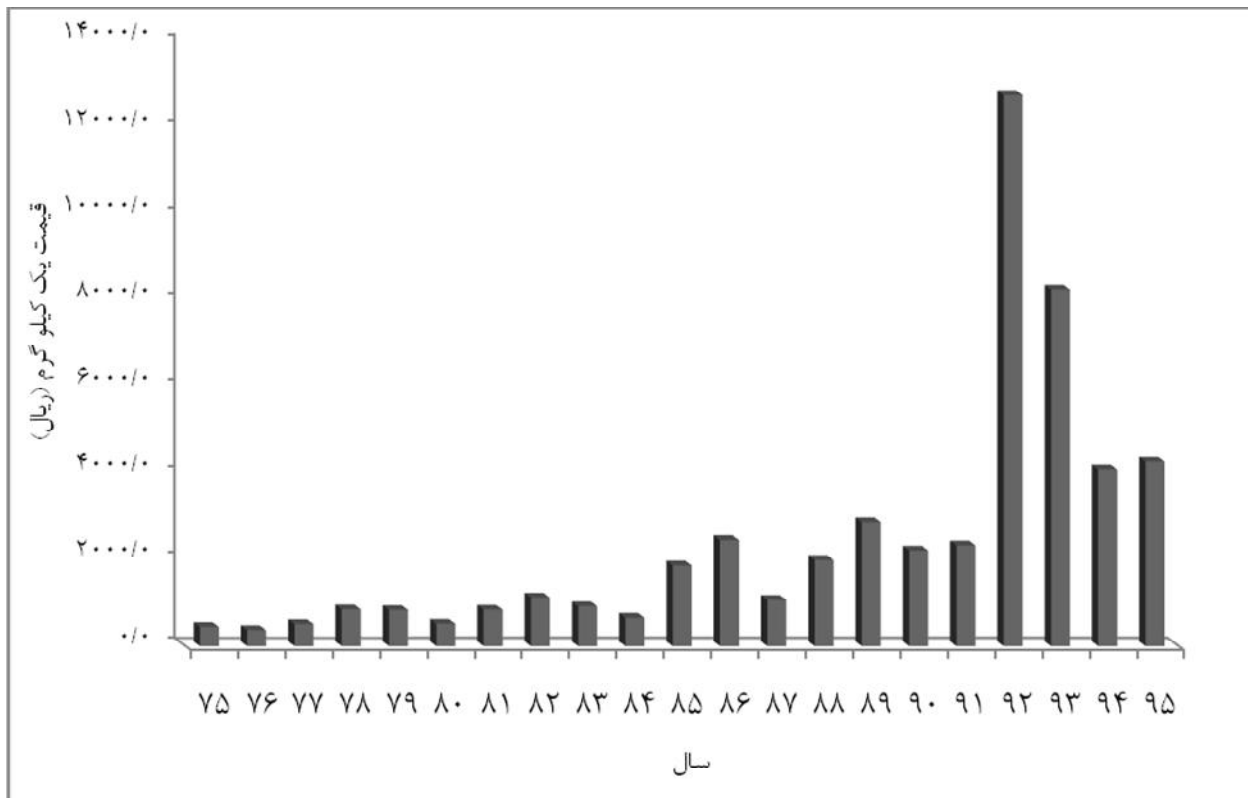


**بخش سوم**  
**نمودارهای منتخب**

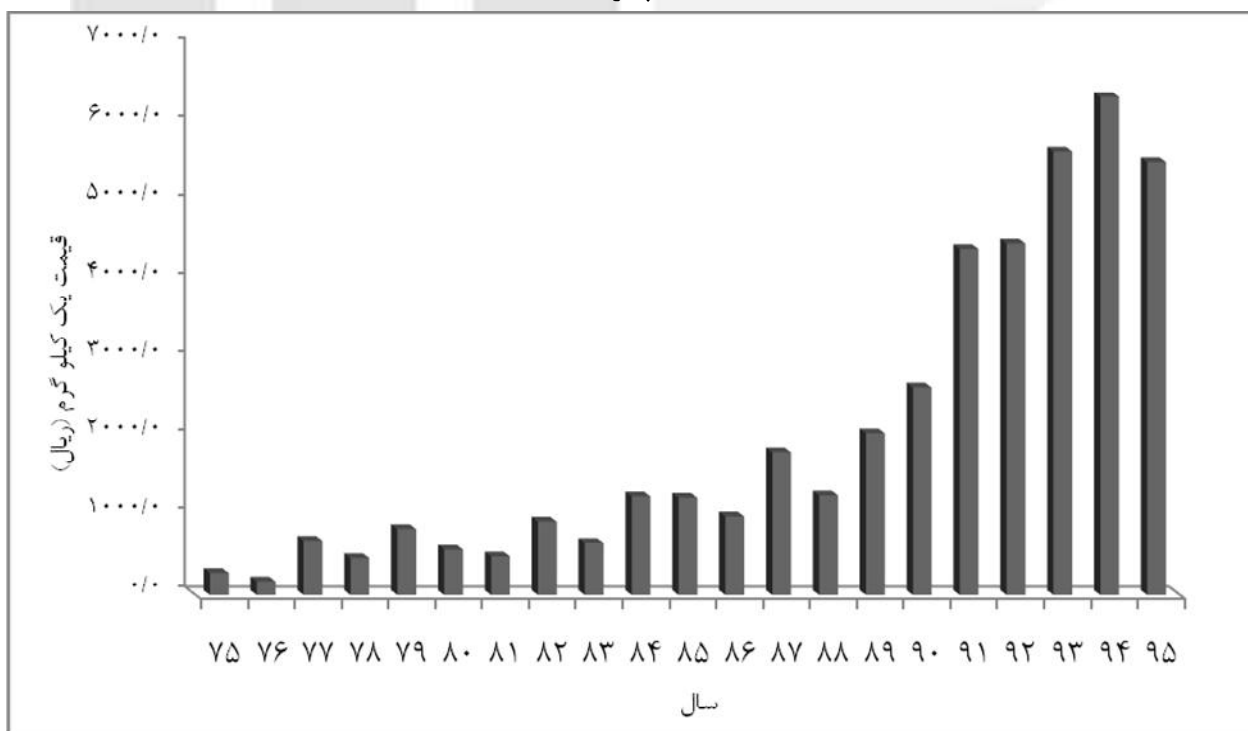
مرکز آمار ایران

قیمت فروش سبزیجات در کل کشور، فصل پاییز، طی سال‌های ۱۳۷۵-۱۳۹۵

سیب زمینی



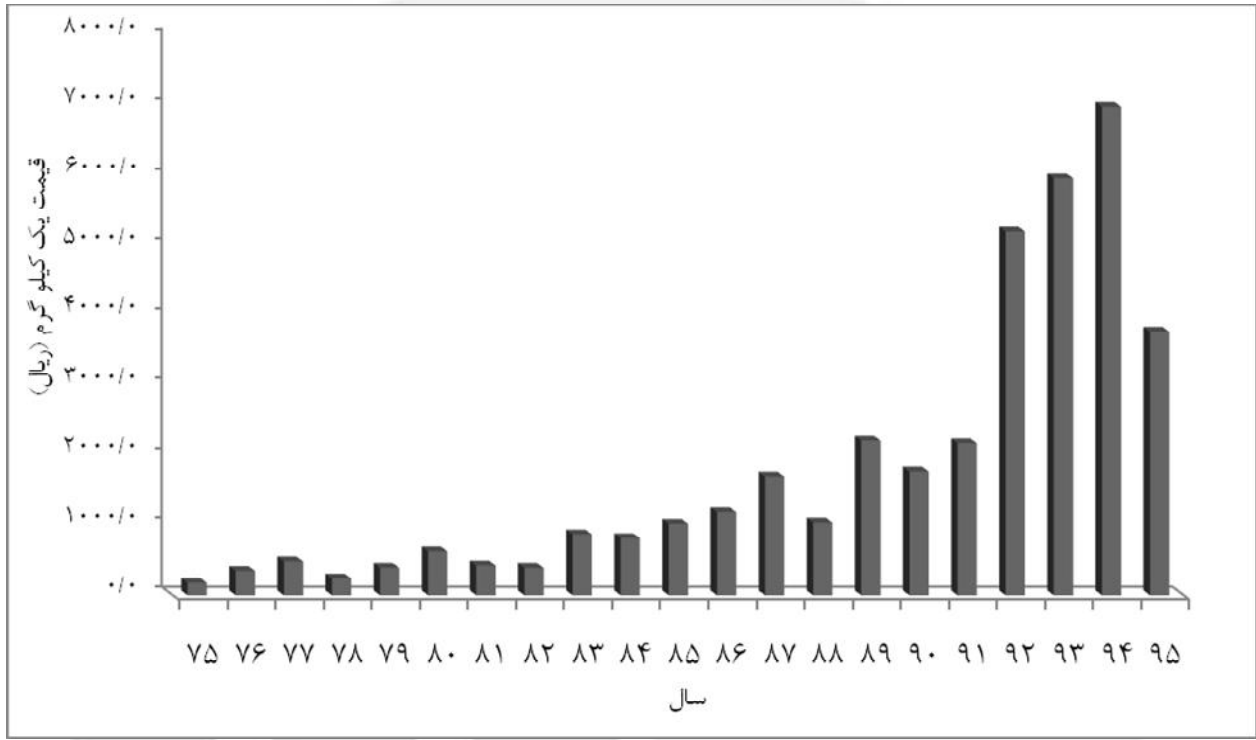
پیاز



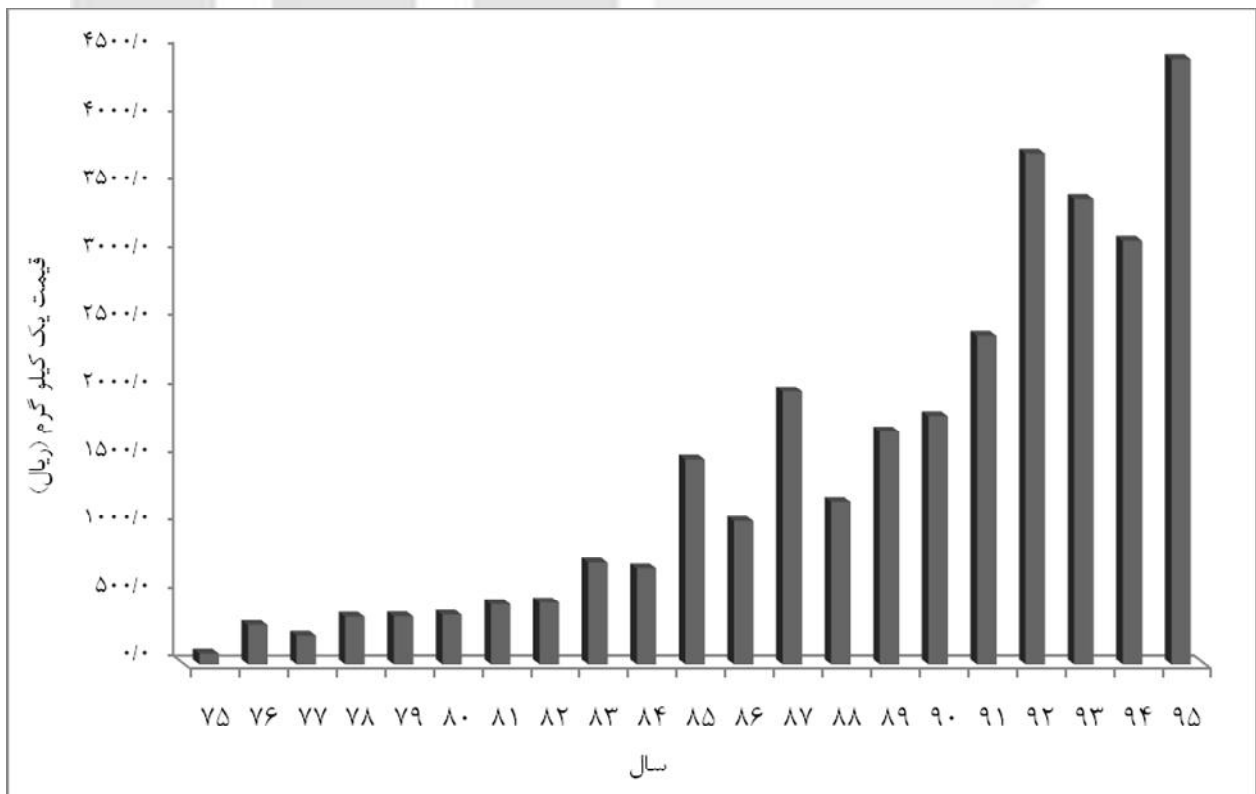


قیمت فروش سبزیجات در کل کشور، فصل پاییز، طی سال‌های ۱۳۷۵-۱۳۹۵ (دنباله)

گوجه فرنگی

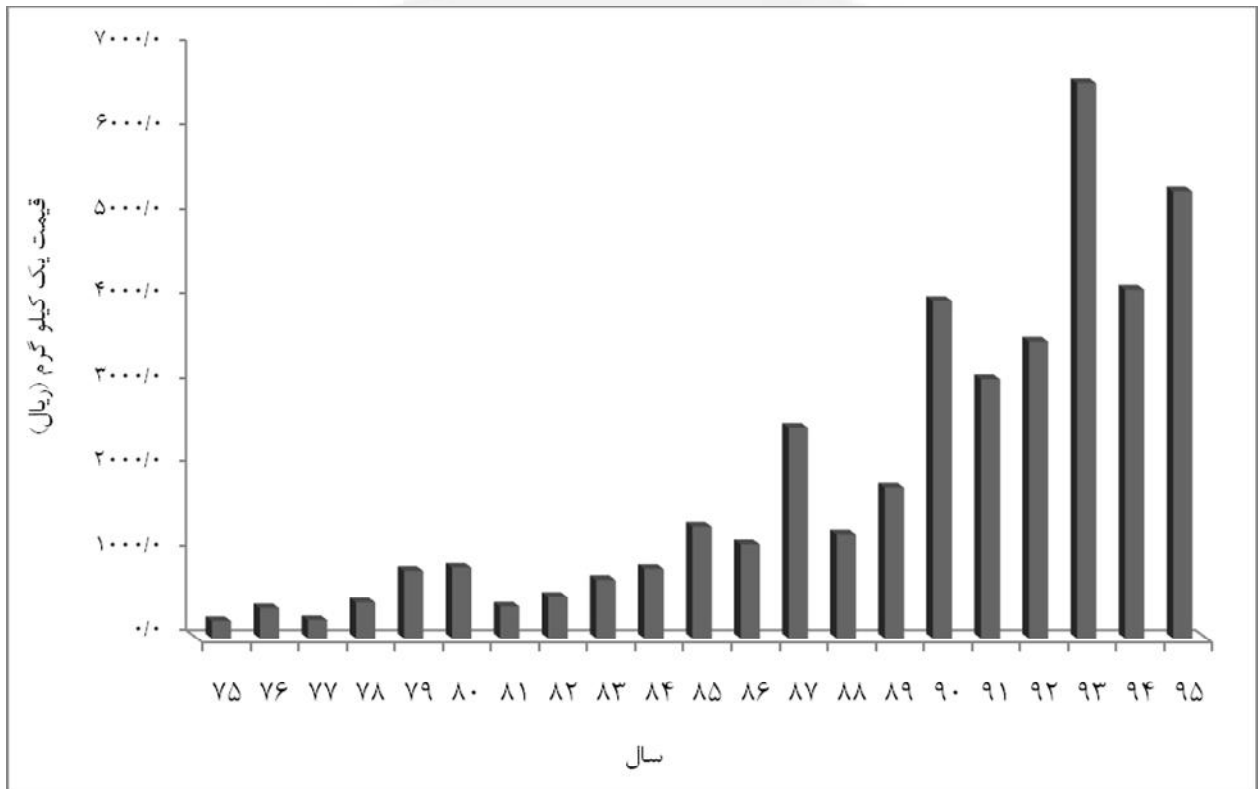


قیمت فروش محصولات جالیزی در کل کشور، فصل پاییز، طی سال‌های ۱۳۷۵-۱۳۹۵  
هندوانه

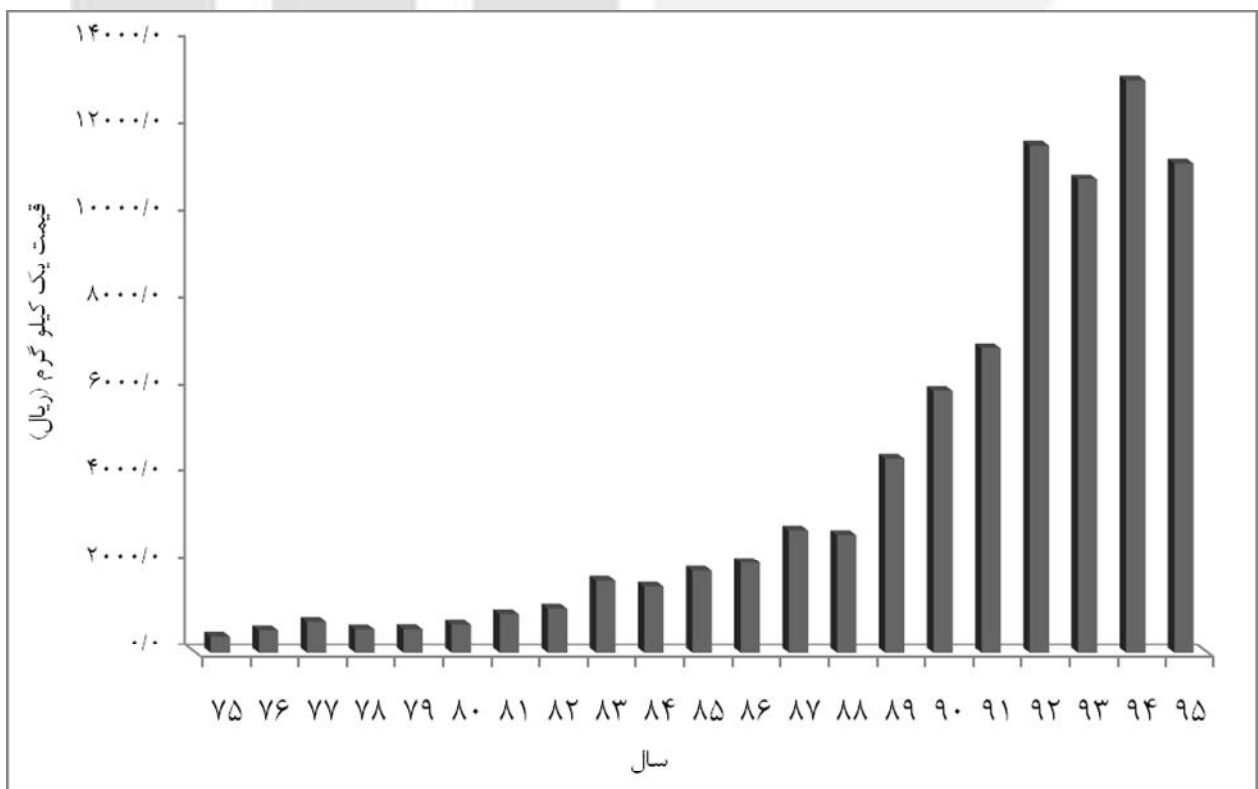


قیمت فروش محصولات جالیزی در کل کشور، فصل پاییز، طی سال‌های ۱۳۷۵-۱۳۹۵ (دنباله)

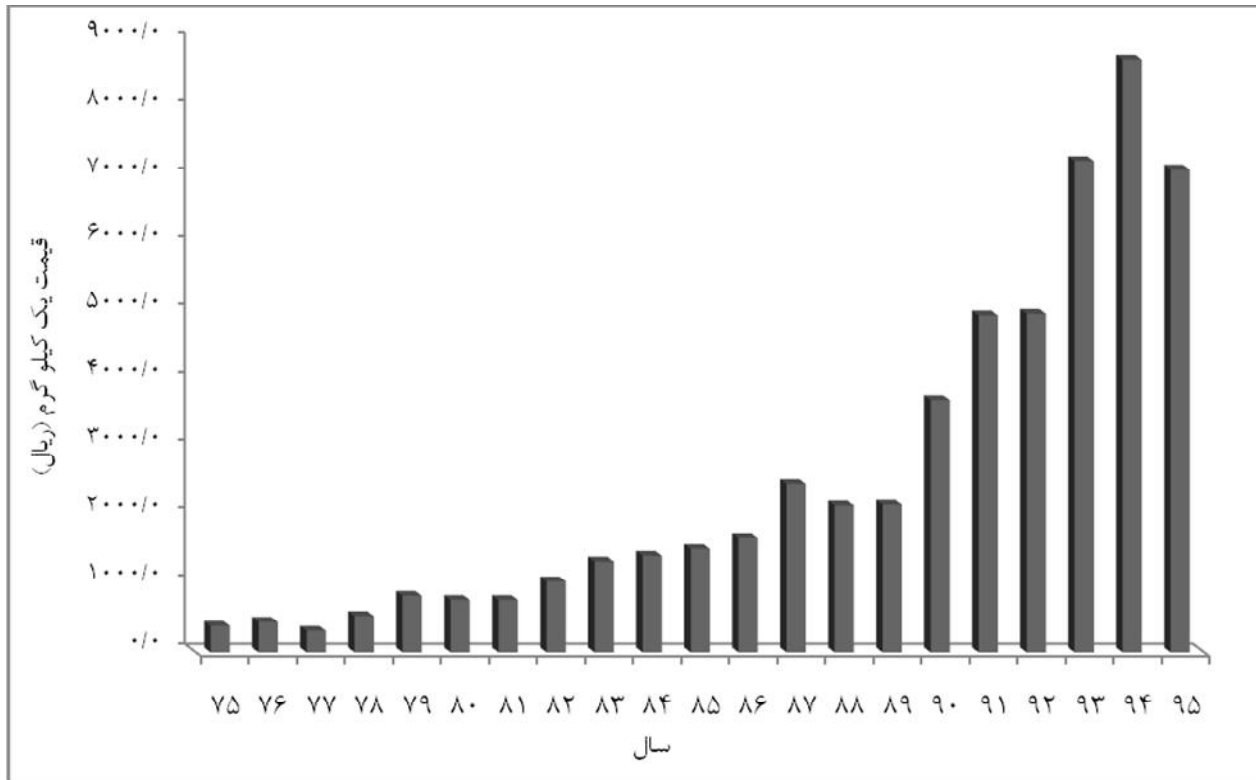
خریزه



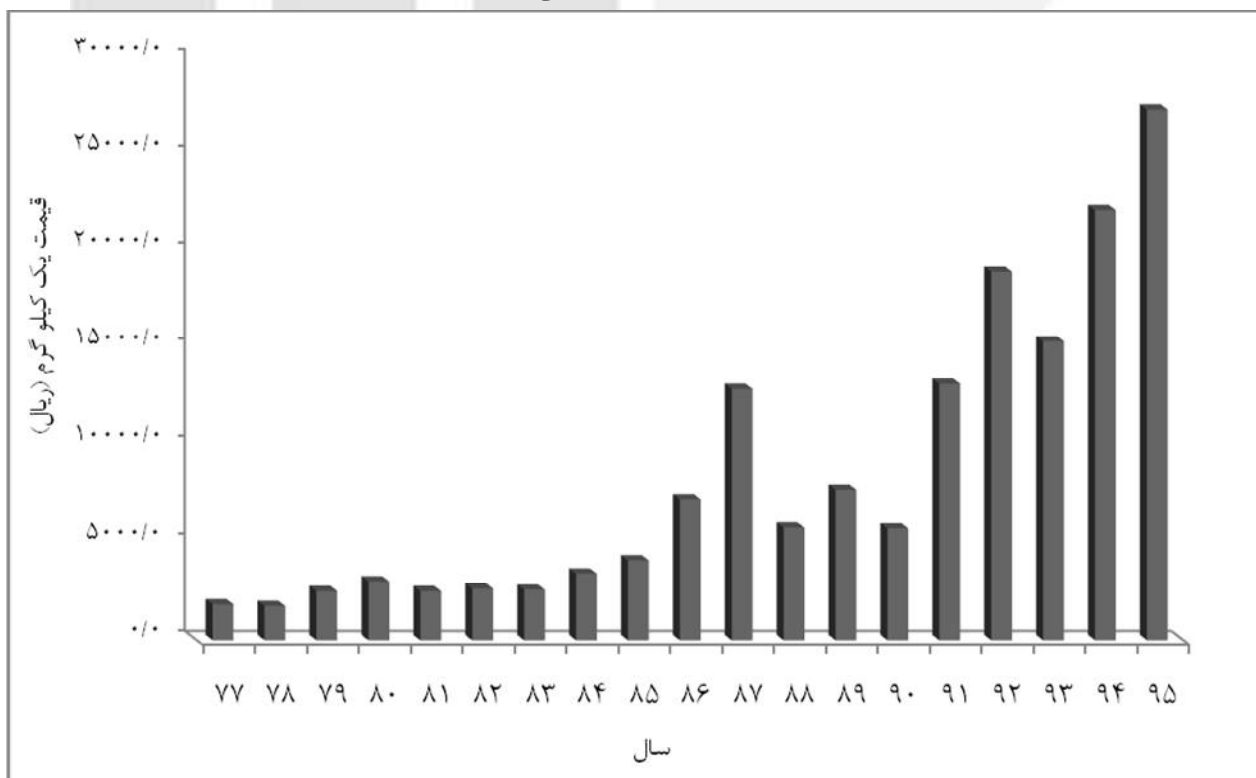
خیار



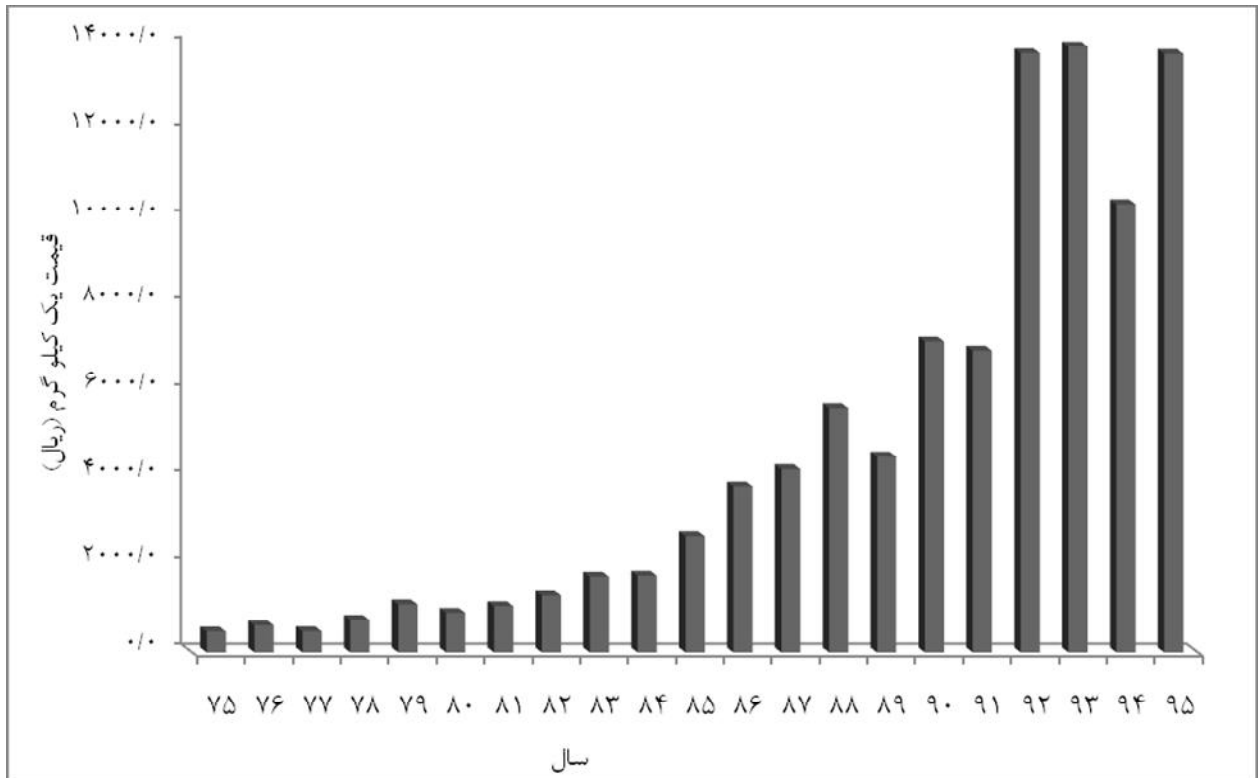
قیمت فروش علوفه در کل کشور، فصل پاییز، طی سال‌های ۱۳۷۵-۱۳۹۵  
یونجه خشک



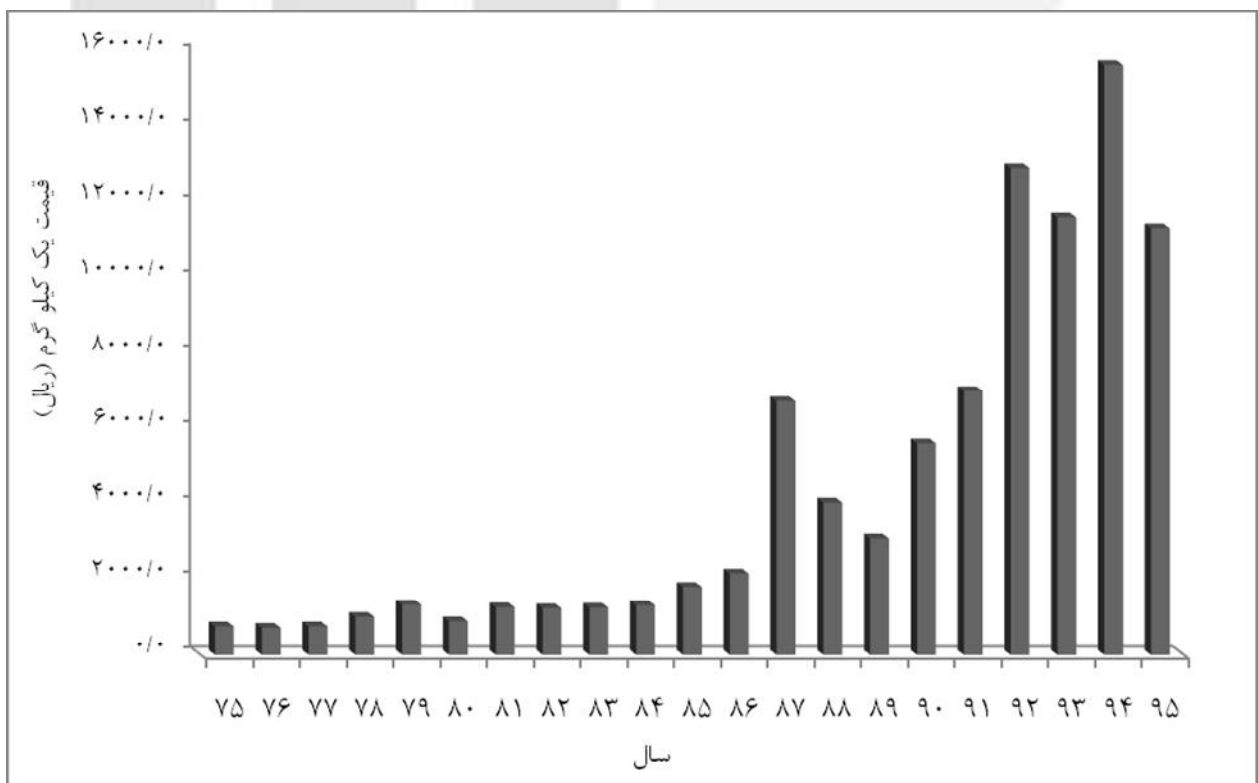
قیمت فروش دانه‌های روغنی در کل کشور، فصل پاییز، طی سال‌های ۱۳۷۷-۱۳۹۵  
آفتابگردان روغنی



قیمت فروش میوه‌های دانه‌دار در کل کشور، فصل پاییز، طی سال‌های ۱۳۷۵-۱۳۹۵  
سیب درختی

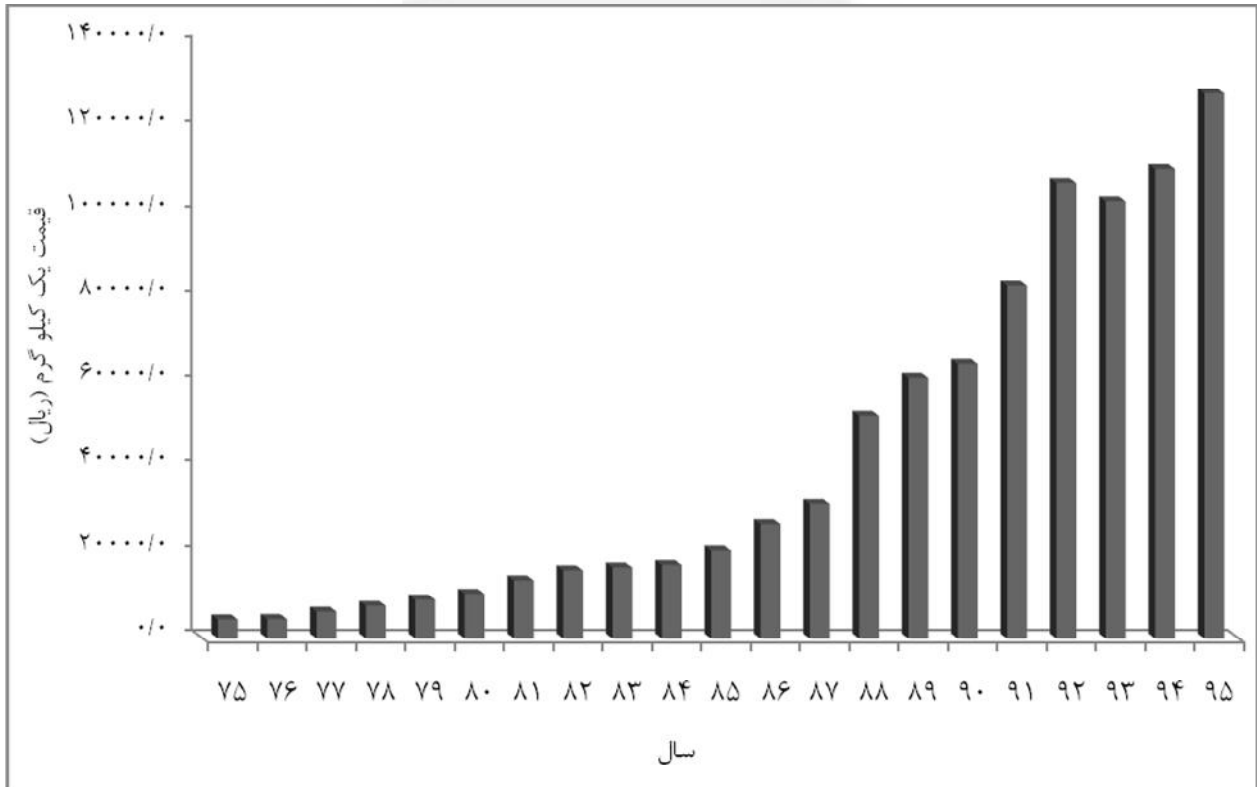


انگور

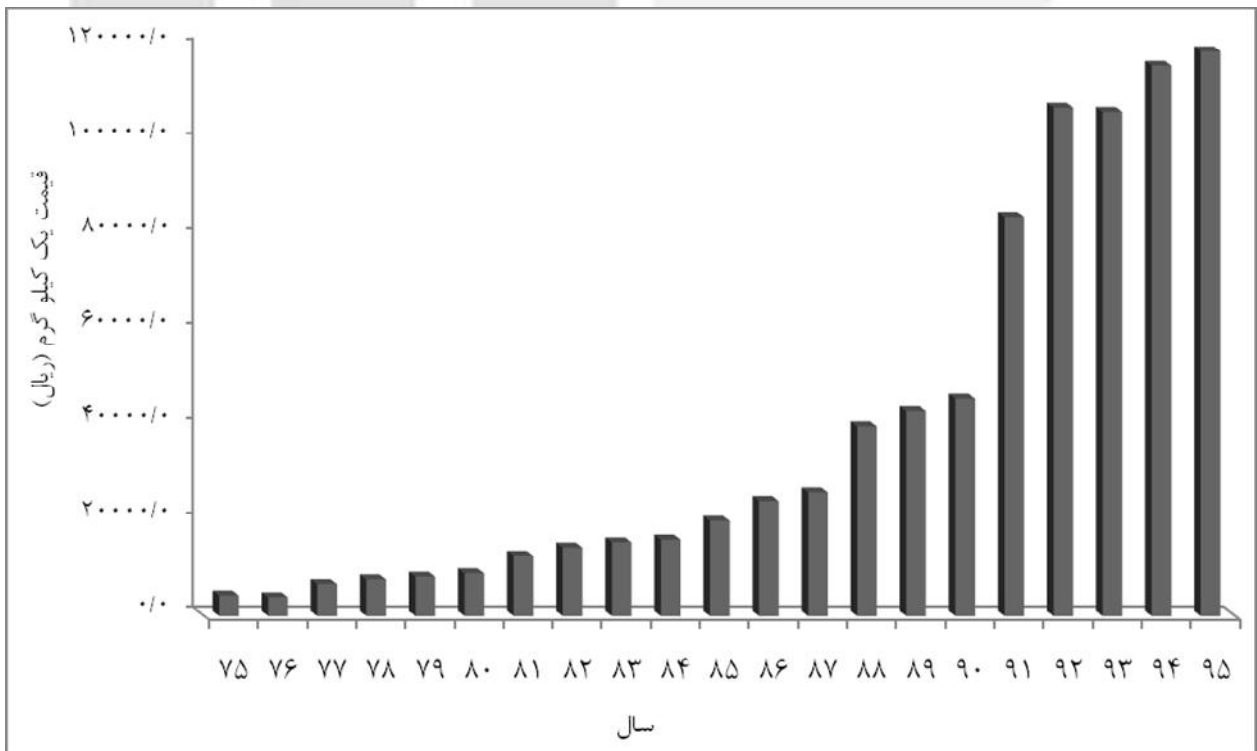


قیمت فروش دام زنده در کل کشور، فصل پاییز، طی سال‌های ۱۳۷۵-۱۳۹۵

گوسفند

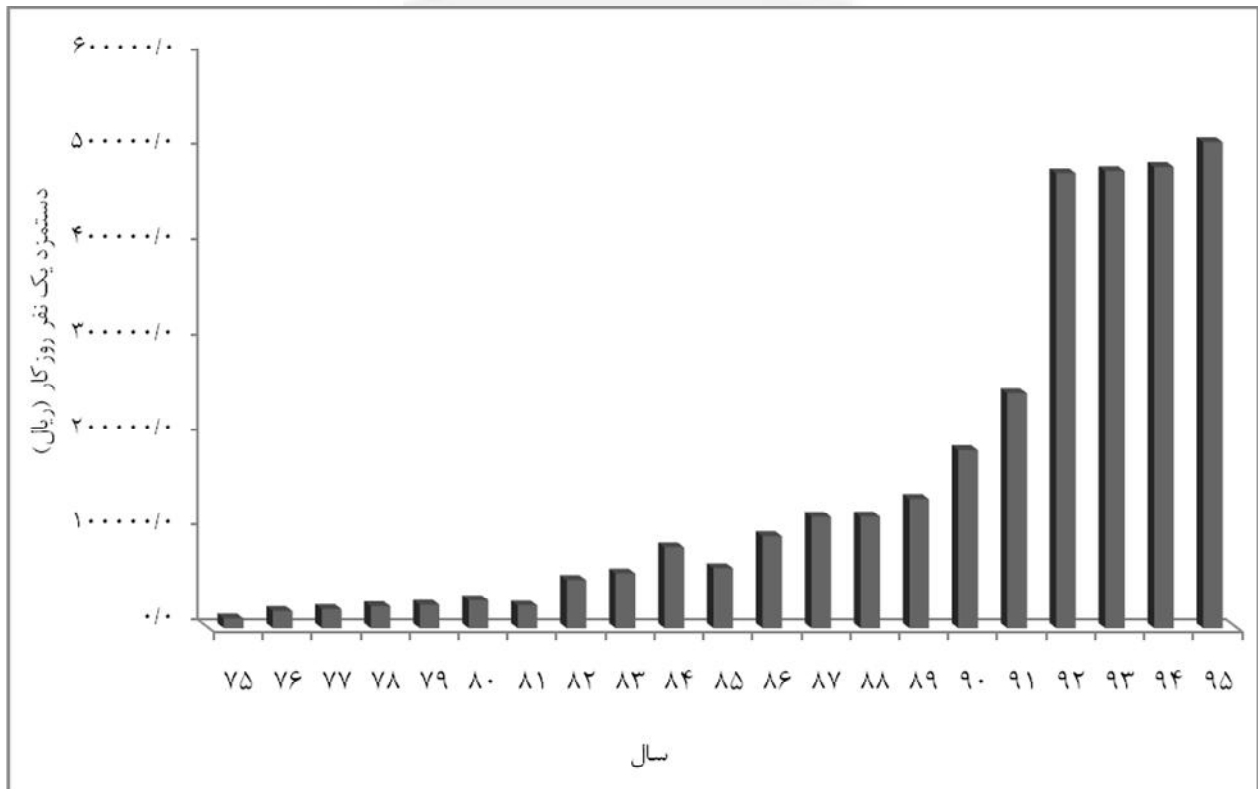


گاو کمتر از دو سال پروری

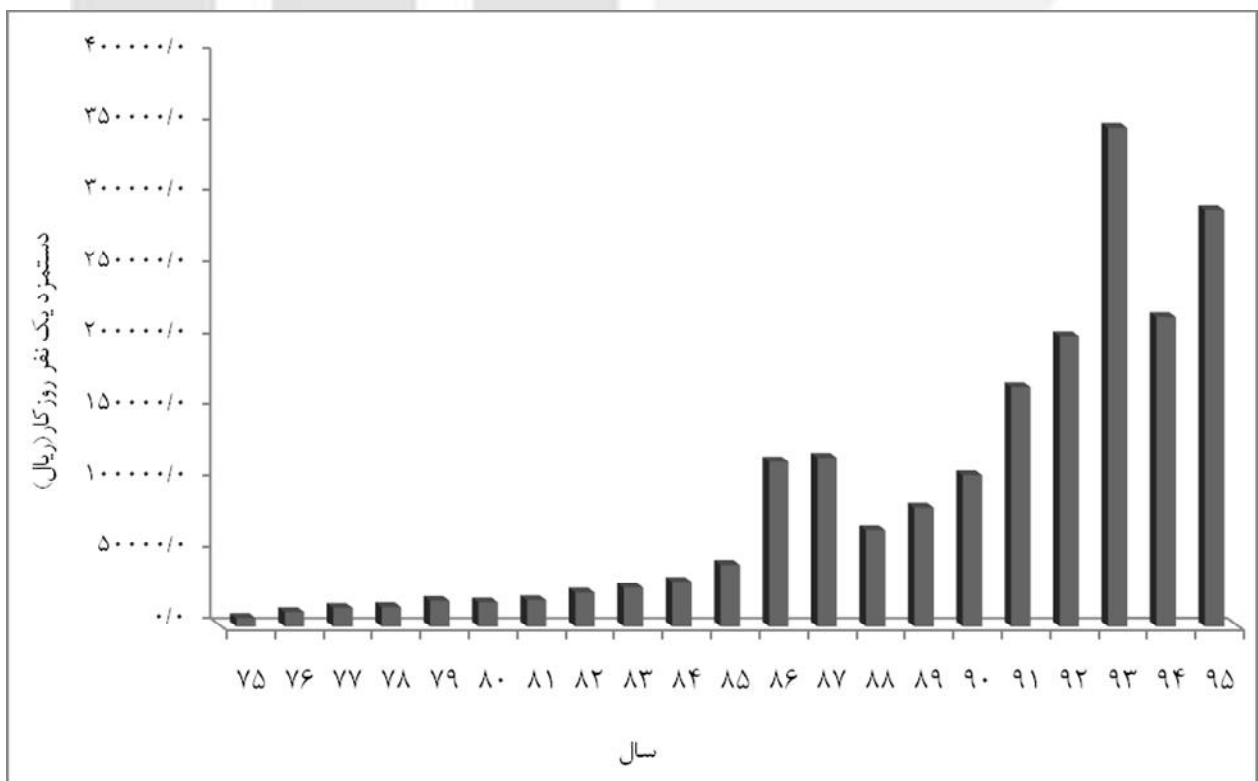


دستمزد کارگر کشاورزی در کل کشور، فصل پاییز، طی سال‌های ۱۳۷۵-۱۳۹۵

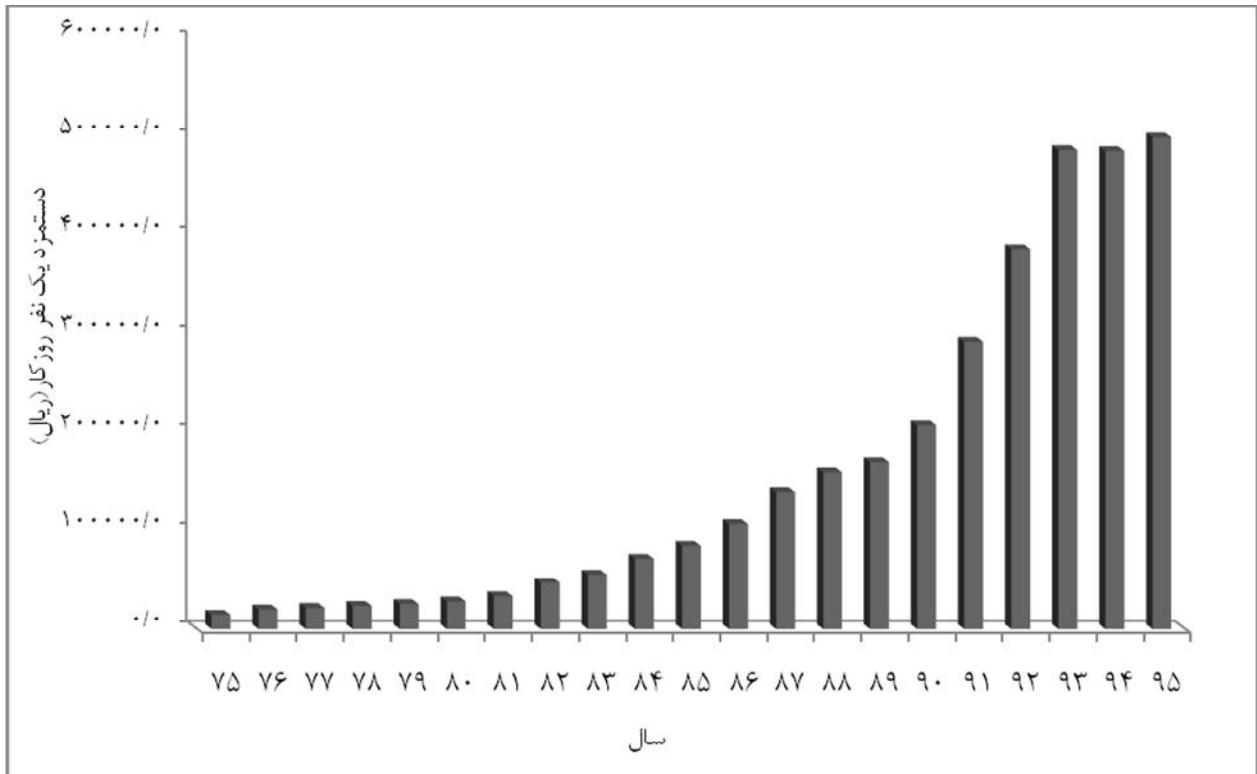
کارگر وجین کار (مرد)



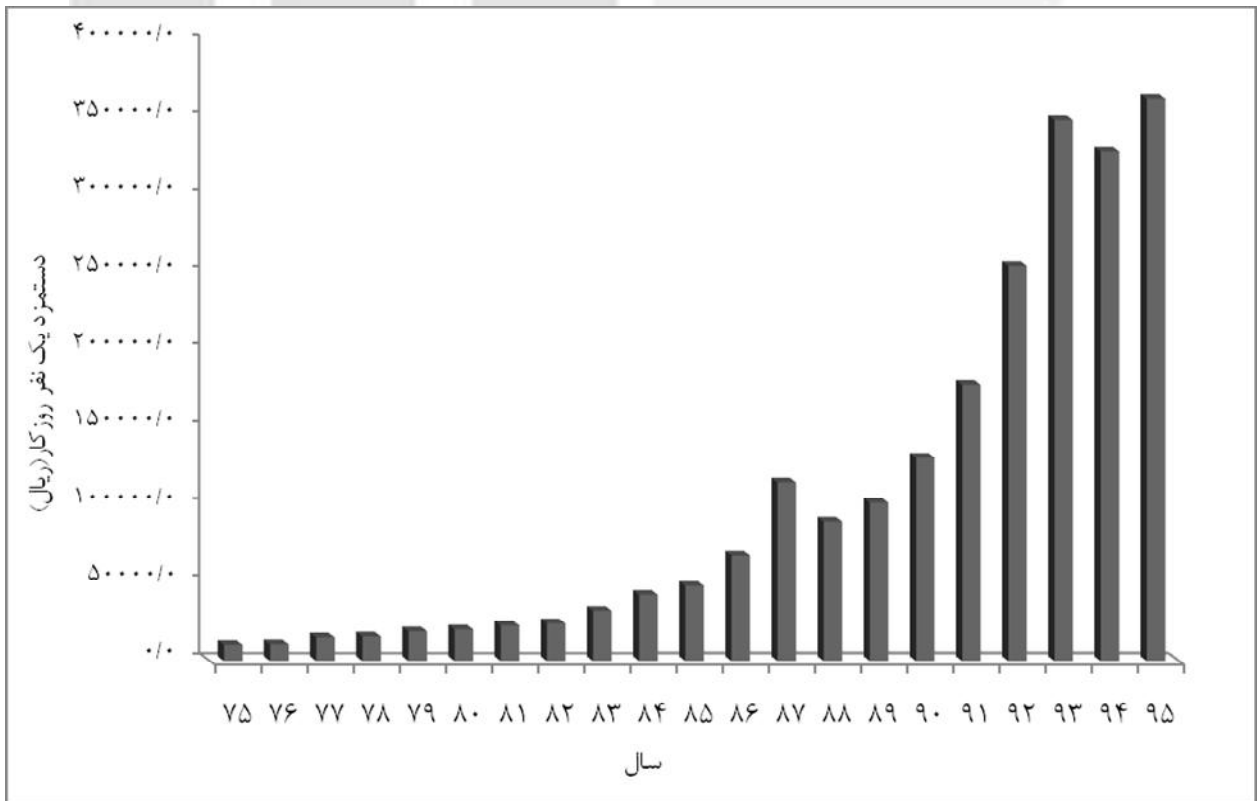
کارگر وجین کار (زن)



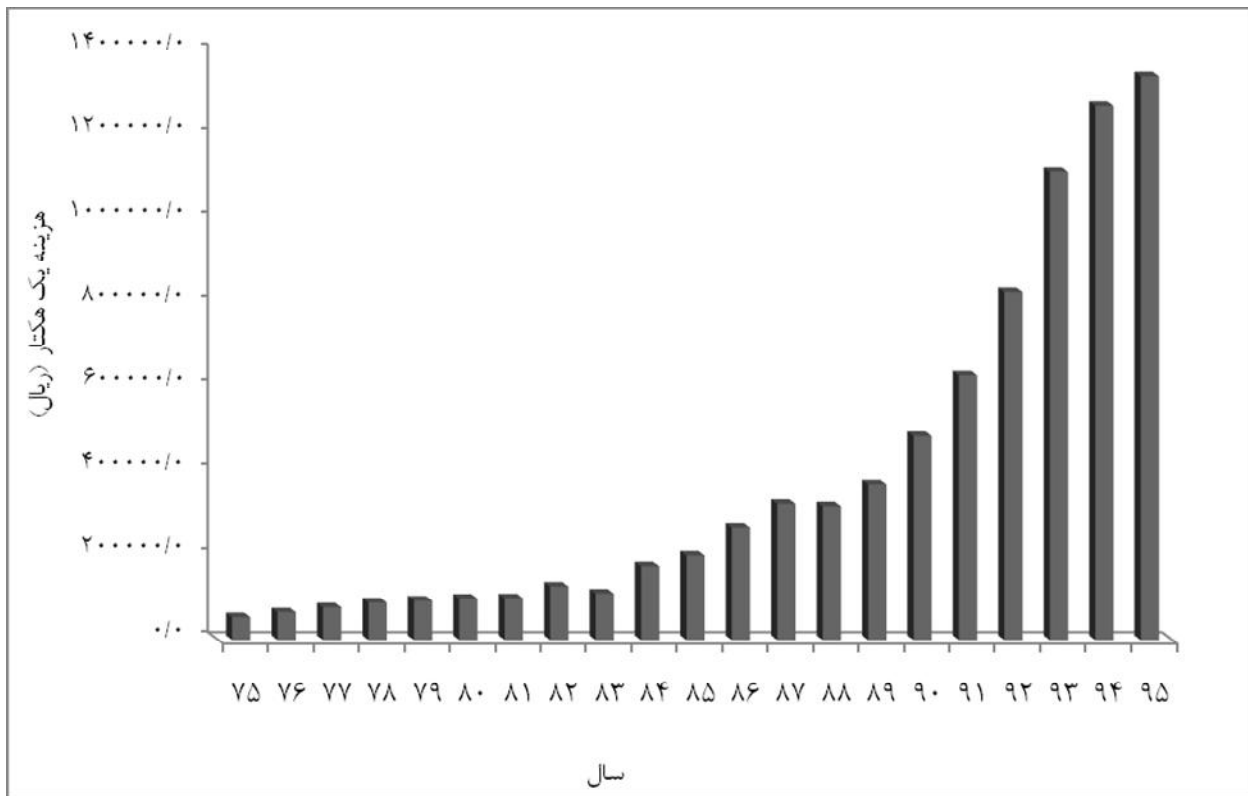
دستمزد کارگر کشاورزی در کل کشور، فصل پاییز، طی سال‌های ۱۳۷۵-۱۳۹۵ (دنباله)  
کارگر میوه چین (مرد)



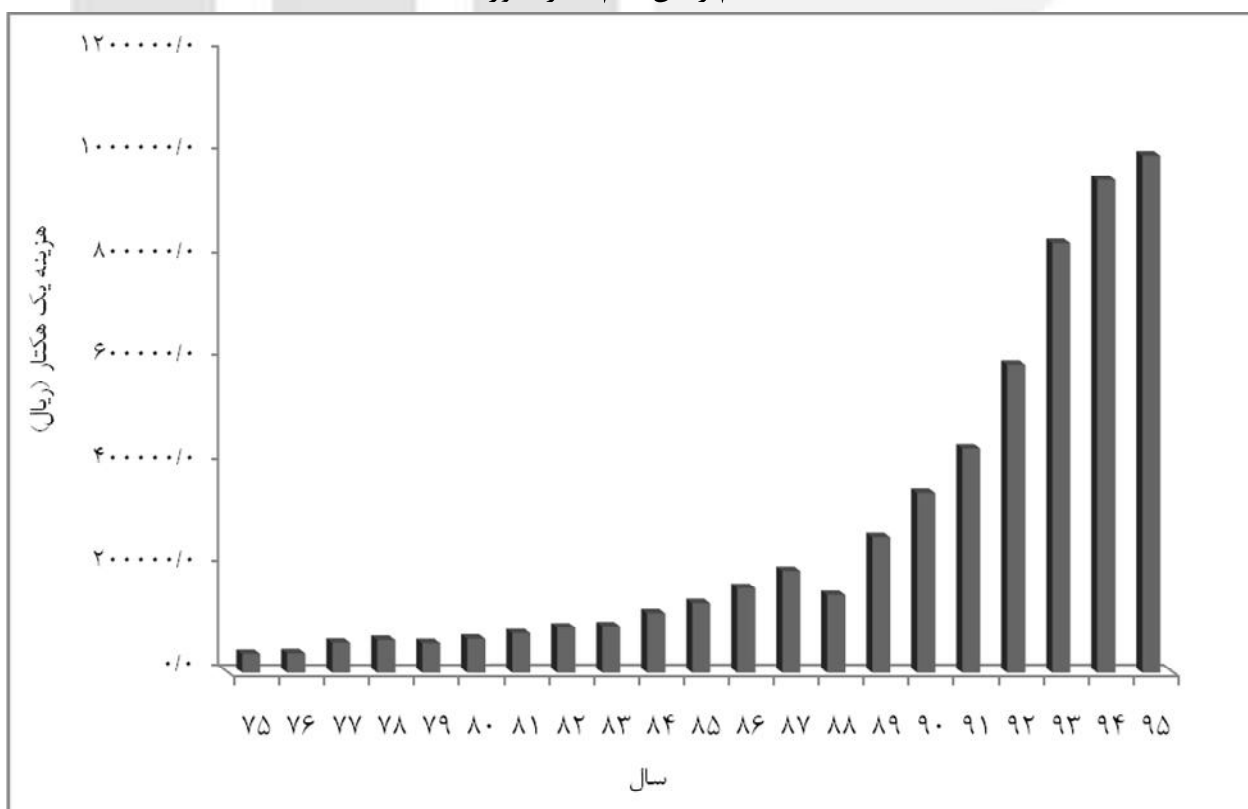
کارگر میوه چین (زن)



هزینه خدمات کشاورزی در کل کشور، فصل پاییز، طی سال‌های ۱۳۷۵-۱۳۹۵  
 شخم زمین آبی با تراکتور



شخم زمین دیم با تراکتور





## **بخش چهارم**

**جداول متوسط فصلی قیمت فروش محصولات کشاورزی و  
متوسط فصلی هزینه خدمات کشاورزی به تفکیک استان**

مرکز آمار ایران

۱- متوسط قیمت فروش یک کیلوگرم از محصولات کشاورزی: پاییز ۱۳۹۵ (ریال)

سیب زمینی	ارزن	برنج	شلتوک	ذرت دانه ای	استان
۴۲۸۸/۵	۱۵۱۵۷/۹	۹۴۹۳۹/۵	۳۹۰۰۱/۲	۱۰۱۲۴/۰	کل کشور
۳۳۳۳/۳	x	x	x	x	آذربایجان شرقی
۴۲۰۰/۰	x	x	x	۹۰۹۸/۱	آذربایجان غربی
۴۱۱۷/۳	x	x	x	۹۴۶۰/۳	اردبیل
۴۸۴۲/۷	x	x	۵۳۱۸۱/۸	x	اصفهان
x	x	x	x	x	البرز
x	x	۷۹۰۰۷/۷	x	۸۳۸۶/۲	ایلام
x	x	x	x	x	بوشهر
۵۲۷۵/۷	x	x	x	x	تهران
۳۴۷۱/۵	x	x	x	x	چهارمحال و بختیاری
x	۲۴۱۷۷/۸	x	x	x	خراسان جنوبی
۵۰۱۳/۲	۱۴۵۸۶/۷	x	x	x	خراسان رضوی
۵۴۷۶/۸	x	۱۰۲۹۲۹/۴	x	x	خراسان شمالی
x	x	x	۲۷۲۰۷/۹	۱۰۴۲۶/۴	خوزستان
۴۲۱۲/۵	x	۹۴۳۹۵/۰	۲۴۵۰۸/۸	x	زنجان
۴۲۴۲/۲	x	x	x	x	سمنان
x	x	x	x	x	سیستان و بلوچستان
۳۳۰۷/۴	۱۰۴۴۶/۵	۱۰۳۸۵۱/۴	۵۲۷۴۰/۹	۹۷۷۲/۵	فارس
۵۶۳۶/۱	x	۱۰۶۳۲۲/۹	x	۱۰۴۳۹/۴	قزوین
x	x	x	x	x	قم
۴۹۰۳/۳	x	x	x	۹۹۶۰/۸	کردستان
x	x	x	x	x	کرمان
x	x	x	x	۱۰۱۵۲/۵	کرمانشاه
x	x	۷۳۴۴۵/۴	۴۲۶۱۴/۴	۹۸۸۹/۹	کهگیلویه و بویراحمد
۳۵۶۷/۳	x	x	۳۳۵۶۰/۹	x	گلستان
x	x	۹۴۱۸۷/۶	۴۱۶۲۱/۷	x	گیلان
۵۳۹۱/۳	x	۹۴۱۴۰/۳	x	x	لرستان
x	x	۱۰۰۷۶۱/۷	۵۱۳۱۵/۲	x	مازندران
۴۴۳۹/۸	۲۰۰۶۵/۱	x	x	x	مرکزی
x	x	x	x	x	هرمزگان
۳۵۳۷/۸	x	x	x	x	همدان
x	x	x	x	۱۰۱۰۰/۰	یزد

۱- متوسط قیمت فروش یک کیلوگرم از محصولات کشاورزی: پاییز ۱۳۹۵ (دنباله)

(ریال)

گوجه فرنگی	پیاز	لوبیا چیتی	لوبیا قرمز	لوبیا سفید	استان
۳۷۷۸/۰	۵۵۲۸/۹	۵۵۷۰۳/۲	۴۹۱۲۶/۸	۴۸۰۳۹/۳	کل کشور
۴۱۶۲/۸	۷۳۵۴/۳	×	×	×	آذربایجان شرقی
×	۴۸۷۲/۲	×	×	×	آذربایجان غربی
×	×	×	×	×	اردبیل
۷۱۰۱/۷	۵۹۴۸/۷	۷۰۰۰۰/۰	۴۶۷۸۵/۷	۳۶۱۲۱/۵	اصفهان
۳۵۰۰/۰	×	×	×	×	البرز
۱۰۸۶۷/۹	×	۵۰۰۰۰/۰	۵۰۰۰۰/۰	۵۰۰۰۰/۰	ایلام
۴۷۳۷/۰	×	×	×	×	بوشهر
×	×	×	×	×	تهران
×	×	۵۵۵۳۱/۱	۴۶۶۷۴/۷	۴۰۹۲۶/۲	چهارمحال و بختیاری
۱۲۱۸۷/۵	×	×	×	×	خراسان جنوبی
×	۵۰۲۰/۰	×	×	×	خراسان رضوی
۵۲۲۱/۰	۵۱۴۹/۴	۵۴۰۷۴/۱	۳۸۵۱۲/۳	×	خراسان شمالی
۴۰۲۴/۸	۶۸۶۳/۳	×	×	۳۳۱۹۷/۹	خوزستان
۲۵۳۶/۳	۶۰۱۸/۷	۷۴۹۶۶/۲	۴۸۶۷۹/۲	۷۰۵۹۲/۶	زنجان
×	۵۵۹۶/۷	۶۲۵۰۰/۰	×	×	سمنان
×	×	×	×	×	سیستان و بلوچستان
۳۲۶۸/۴	۴۷۸۹/۵	۴۹۳۸۸/۵	۴۸۴۵۶/۴	×	فارس
۳۷۶۹/۸	۶۷۹۱/۹	×	۴۸۲۲۷/۳	×	قزوین
×	۶۳۰۱/۶	×	×	×	قم
۶۶۱۱/۱	۷۹۷۹/۴	×	۵۶۹۳۶/۹	×	کردستان
×	×	×	×	×	کرمان
۵۳۴۰/۶	۵۰۵۵/۶	×	×	×	کرمانشاه
۵۲۴۷/۷	×	۵۶۵۶۷/۸	۵۰۰۸۵/۵	۵۱۰۲۶/۸	کهگیلویه و بویراحمد
×	×	×	×	×	گلستان
×	×	×	×	×	گیلان
۵۲۱۷/۴	۵۰۳۷/۳	۵۱۶۶۶/۷	۴۲۱۳۶/۸	۴۱۴۲۱/۶	لرستان
×	×	×	×	×	مازندران
۳۷۰۰/۲	۴۲۶۷/۴	۵۷۷۱۵/۵	۵۲۰۲۱/۶	۴۴۰۴۶/۱	مرکزی
×	×	×	×	×	هرمزگان
×	۸۵۰۰/۰	×	×	×	همدان
۱۱۷۲۹/۷	۷۱۱۳/۰	×	×	×	یزد

۱- متوسط قیمت فروش یک کیلوگرم از محصولات کشاورزی: پاییز ۱۳۹۵ (دنباله)

استان	هویج فرنگی	خیار	کاهو	لوبیا سبز	بادنجان
کل کشور	۶۴۴۸/۱	۱۱۲۷۲/۵	۴۷۳۷/۱	۱۴۵۹۱/۷	۵۶۶۶/۱
آذربایجان شرقی	۴۰۸۸/۷	۱۲۰۰۰/۰	×	×	۴۰۰۰/۰
آذربایجان غربی	×	×	×	×	×
اردبیل	×	×	×	×	×
اصفهان	×	۸۰۰۰/۰	×	×	۹۶۱۴/۵
البرز	×	×	۵۵۶۳/۹	۱۱۱۱۷/۱	×
ایلام	×	۱۰۹۵۱/۱	×	۲۰۰۰۰/۰	۱۱۰۰۰/۰
بوشهر	×	۸۹۰۵/۳	×	×	۴۸۷۴/۷
تهران	×	۱۰۳۸۴/۸	۲۷۹۵/۸	۱۵۱۰۱/۷	۳۵۸۲/۵
چهارمحال و بختیاری	×	×	×	×	×
خراسان جنوبی	×	×	×	×	×
خراسان رضوی	×	×	×	×	×
خراسان شمالی	×	۱۰۰۰۰/۰	×	×	×
خوزستان	۵۹۱۷/۷	۷۲۲۸/۶	۸۱۲۸/۶	۱۵۵۴۴/۹	×
زنجان	۴۳۴۹/۱	×	×	×	×
سمنان	×	۱۴۲۱۰/۵	×	×	×
سیستان و بلوچستان	×	×	×	×	×
فارس	۶۳۰۰/۲	۸۱۷۳/۵	۸۲۸۰/۱	×	۱۰۱۵۵/۹
قزوین	×	×	×	۱۶۹۷۴/۷	×
قم	×	×	×	×	×
کردستان	۹۴۵۲/۱	۱۳۰۴۲/۰	×	×	×
کرمان	×	۹۵۹۵/۸	×	×	×
کرمانشاه	×	×	×	×	×
کهگیلویه و بویراحمد	×	×	×	×	۵۸۴۶/۲
گلستان	×	×	×	×	×
گیلان	×	×	×	×	۱۲۰۰۰/۰
لرستان	۷۵۲۹/۹	۱۲۲۹۴/۱	×	×	۲۲۸۵/۷
مازندران	×	×	×	×	×
مرکزی	×	۱۹۹۲۵/۲	×	×	×
هرمزگان	×	۱۲۹۵۸/۴	×	۲۰۹۶۴/۹	۷۳۰۱/۲
همدان	×	×	×	×	×
یزد	×	۱۷۱۰۷/۳	×	×	۱۰۲۷۰/۶

۱- متوسط قیمت فروش یک کیلوگرم از محصولات کشاورزی: پاییز ۱۳۹۵ (دنباله)

(ریال)

استان	تره	جعفری	شاهی	اسفناج	ترپچه
کل کشور	۹۶۲۳/۵	۱۰۱۸۷/۴	۸۵۳۷/۹	۷۱۵۴/۸	۸۳۳۵/۵
آذربایجان شرقی	×	×	×	×	×
آذربایجان غربی	۱۱۹۲۷/۷	۱۱۹۲۷/۷	×	۱۱۹۳۵/۵	×
اردبیل	۲۱۷۴۵/۶	۲۱۹۵۱/۲	۲۴۰۱۱/۹	۲۱۸۴۶/۹	۲۲۷۸۱/۶
اصفهان	۹۹۰۲/۰	۳۸۷۵/۹	×	۳۵۱۵/۷	×
البرز	۱۴۰۱۶/۴	۱۲۰۳۵/۶	۱۵۰۰۰/۰	×	×
ایلام	×	۲۰۰۰۰/۰	۲۰۰۰۰/۰	×	۲۰۰۰۰/۰
بوشهر	۱۱۶۴۸/۵	۶۴۳۷/۹	×	×	×
تهران	۷۹۸۲/۷	۸۰۷۱/۲	۷۳۷۲/۳	۸۴۴۲/۱	۸۰۱۳/۶
چهارمحال و بختیاری	×	×	×	×	×
خراسان جنوبی	×	×	۵۰۰۰/۰	۵۰۱۶/۰	×
خراسان رضوی	×	×	×	×	×
خراسان شمالی	×	×	×	×	×
خوزستان	۱۲۴۰۴/۷	۱۲۰۵۷/۷	۹۰۹۵/۸	۹۴۸۱/۰	۹۵۸۰/۳
زنجان	×	×	×	×	×
سمنان	×	×	×	×	×
سیستان و بلوچستان	×	×	×	×	×
فارس	۷۱۱۱/۷	۱۰۹۰۵/۴	۹۶۵۰/۴	۸۲۳۳/۴	۵۶۱۱/۳
قزوین	×	×	×	×	×
قم	۶۹۹۳/۸	×	۷۰۴۲/۰	۴۹۱۳/۰	۶۷۱۴/۹
کردستان	×	×	×	×	×
کرمان	۱۲۰۰۰/۰	۱۲۰۰۰/۰	۱۲۰۰۰/۰	۱۲۹۴۷/۴	۱۲۰۰۰/۰
کرمانشاه	۷۴۱۶/۷	۷۳۷۵/۰	۷۴۰۰/۰	۷۴۰۰/۰	۷۳۶۳/۶
کهگیلویه و بویراحمد	۱۹۷۷۶/۷	۱۶۵۰۰/۹	۸۵۶۵/۲	×	۲۱۴۳۴/۸
گلستان	۶۷۰۸/۲	۷۰۰۰/۰	۷۰۰۰/۰	۶۱۹۴/۳	۶۰۰۰/۰
گیلان	۲۸۱۱۳/۵	۲۸۱۱۳/۵	۲۸۱۱۳/۵	۲۸۱۱۳/۵	۲۸۱۱۳/۵
لرستان	۹۸۵۴/۲	۹۷۸۷/۱	۹۸۷۶/۲	۱۰۴۲۶/۸	۱۱۳۷۶/۸
مازندران	۱۸۰۰۷/۷	۱۰۲۵۴/۲	۱۵۷۴۵/۱	۱۱۵۳۱/۲	۱۵۰۹۸/۱
مرکزی	۳۲۴۰/۱	۵۰۰۰/۰	×	۹۷۹۱/۰	×
هرمزگان	×	×	×	×	×
همدان	×	×	×	×	×
یزد	×	۸۰۰۰/۰	×	۹۶۵۵/۲	×

۱- متوسط قیمت فروش یک کیلوگرم از محصولات کشاورزی: پاییز ۱۳۹۵ (دنباله) (ریال)

استان	موز	گردو	پرتقال	نارنگی	لیمو ترش
کل کشور	۱۹۰۲۶/۴	۲۱۶۶۷۱/۶	۱۳۲۹۸/۸	۹۱۷۶/۴	۴۷۲۸۲/۶
آذربایجان شرقی	×	۱۸۰۷۶۵/۵	×	×	×
آذربایجان غربی	×	۱۶۹۹۶۴/۳	×	×	×
اردبیل	×	۲۰۳۵۲۹/۴	×	×	×
اصفهان	×	۲۴۳۸۳۹/۹	×	×	×
البرز	×	۲۳۵۷۴۰/۹	×	×	×
ایلام	×	۱۵۴۲۹۲/۲	۲۰۵۶۱/۸	×	×
بوشهر	×	×	×	×	۵۱۶۸۵/۲
تهران	×	۲۶۰۱۷۲/۳	×	×	×
چهارمحال و بختیاری	×	۲۶۶۲۳۰/۴	×	×	×
خراسان جنوبی	×	×	×	×	×
خراسان رضوی	×	۱۶۱۰۵۲/۲	×	×	×
خراسان شمالی	×	۱۷۲۶۴۹/۱	×	×	×
خوزستان	×	×	۱۰۰۸۹/۵	×	×
زنجان	×	۱۶۹۰۷۰/۶	×	×	×
سمنان	×	۲۳۸۱۷۴/۷	×	×	×
سیستان و بلوچستان	۱۹۰۲۶/۴	×	×	×	×
فارس	×	۲۰۷۹۳۶/۵	۲۳۱۸۴/۸	۱۱۲۴۷/۰	۴۵۰۱۴/۷
قزوین	×	۲۳۵۴۵۸/۵	×	×	×
قم	×	۲۵۸۵۹۹/۸	×	×	×
کردستان	×	۱۶۴۷۸۲/۲	×	×	×
کرمان	×	×	۱۳۲۹۰/۸	۱۱۹۷۷/۳	×
کرمانشاه	×	۱۷۰۲۷۸/۵	×	×	×
کهگیلویه و بویراحمد	×	۳۲۵۱۷۳/۹	۱۹۸۶۷/۲	۱۹۸۹۳/۹	۷۶۵۷۱/۴
گلستان	×	۱۹۰۵۴۷/۳	۹۱۶۶/۰	۷۸۱۵/۹	×
گیلان	×	۱۴۶۹۵۲/۴	۸۶۴۸/۹	۱۰۴۴۴/۴	×
لرستان	×	۱۷۳۳۳۷/۱	×	×	×
مازندران	×	۱۸۶۴۲۵/۱	×	۹۱۶۰/۹	×
مرکزی	×	۲۱۷۶۲۶/۴	×	×	×
هرمزگان	×	×	×	×	×
همدان	×	۲۰۵۷۲۷/۵	×	×	×
یزد	×	×	×	×	×

۱- متوسط قیمت فروش یک کیلوگرم از محصولات کشاورزی: پاییز ۱۳۹۵ (دنباله)

(ریال)

خرما (آبی و دیم)	انگور	نارنج	گریپ فروت (دارابی)	لیموشیرین	استان
۳۶۸۱۳/۴	۱۱۳۱۲/۹	۶۸۵۶/۳	۱۰۰۶۵/۰	۱۵۷۱۲/۰	کل کشور
×	۱۰۴۸۵/۳	×	×	×	آذربایجان شرقی
×	۱۲۰۲۱/۱	×	×	×	آذربایجان غربی
×	×	×	×	×	اردبیل
×	۸۴۵۱/۲	×	×	×	اصفهان
×	۱۵۸۴۲/۷	×	×	×	البرز
×	×	×	×	×	ایلام
۳۰۳۷۶/۳	×	×	×	×	بوشهر
×	×	×	×	×	تهران
×	۱۰۳۲۲/۴	×	×	×	چهارمحال و بختیاری
×	×	×	×	×	خراسان جنوبی
×	۲۰۰۰۰/۰	×	×	×	خراسان رضوی
×	۱۱۸۵۷/۹	×	×	×	خراسان شمالی
۳۹۹۲۳/۱	×	۶۶۳۰/۰	×	×	خوزستان
×	۱۰۸۸۷/۲	×	×	×	زنجان
×	۱۱۱۷۹/۶	×	×	×	سمنان
×	×	×	×	×	سیستان و بلوچستان
۲۴۷۰۲/۲	۹۱۳۶/۳	×	×	×	فارس
×	۱۴۹۴۹/۴	×	×	×	قزوین
×	×	×	×	×	قم
×	۱۳۱۳۹/۰	×	×	×	کردستان
×	×	×	۱۰۰۶۵/۰	×	کرمان
۳۶۶۰۱/۹	۱۶۳۱۰/۰	×	×	×	کرمانشاه
×	۱۳۹۶۶/۲	×	×	×	کهگیلویه و بویراحمد
×	×	×	×	×	گلستان
×	×	۷۱۵۱/۰	×	۱۵۷۱۲/۰	گیلان
×	۱۴۱۰۳/۳	×	×	×	لرستان
×	×	۸۱۲۷/۹	×	×	مازندران
×	۱۰۱۵۹/۴	×	×	×	مرکزی
۱۲۲۶۵۰/۶	×	×	×	×	هرمزگان
×	۱۱۰۶۹/۱	×	×	×	همدان
×	×	×	×	×	یزد

۱- متوسط قیمت فروش یک کیلوگرم از محصولات کشاورزی: پاییز ۱۳۹۵ (دنباله)

سیب درختی	هلو	کدو آجیلی	خربزه	هندوانه	استان
۱۳۷۹۴/۸	۱۸۱۹۶/۰	۹۷۱۱۰/۷	۵۳۱۱/۳	۴۴۴۰/۴	کل کشور
۱۶۰۸۱/۴	۱۵۷۰۱/۱	×	×	×	آذربایجان شرقی
۱۳۷۹۸/۲	۲۱۳۳۹/۲	۹۴۵۸۱/۶	×	×	آذربایجان غربی
۱۴۷۲۱/۴	×	×	×	×	اردبیل
۸۹۷۱/۹	۱۲۰۴۴/۳	×	×	×	اصفهان
۱۴۲۵۲/۵	×	×	×	×	البرز
۱۸۹۴۱/۲	×	×	×	۶۰۰۰/۰	ایلام
×	×	×	×	×	بوشهر
۱۱۸۰۱/۱	×	×	×	×	تهران
۹۴۴۴/۰	×	×	×	×	چهارمحال و بختیاری
×	×	×	×	×	خراسان جنوبی
۱۰۰۲۳/۳	×	×	×	×	خراسان رضوی
۱۴۵۸۴/۲	×	×	×	×	خراسان شمالی
×	×	×	۴۵۰۲/۳	۳۹۹۱/۴	خوزستان
۱۰۶۶۷/۳	×	×	×	۲۷۱۰/۹	زنجان
۱۷۵۱۹/۴	×	×	×	×	سمنان
×	×	×	×	×	سیستان و بلوچستان
۱۱۱۶۶/۸	×	۹۷۶۵۱/۷	×	۶۸۶۷/۸	فارس
۱۷۷۴۴/۵	×	×	۶۶۲۴/۶	۳۰۰۰/۰	قزوین
۲۰۹۸۲/۶	×	×	×	×	قم
۱۵۹۴۹/۳	×	۱۴۷۵۷۴/۰	×	×	کردستان
×	×	×	×	×	کرمان
۱۵۳۸۴/۶	×	×	×	×	کرمانشاه
۱۳۵۴۴/۲	۲۵۰۰۰/۰	×	×	×	کهگیلویه و بویراحمد
۱۲۵۱۰/۸	×	×	×	×	گلستان
×	×	×	×	×	گیلان
۹۴۵۴/۱	×	×	×	×	لرستان
×	×	×	×	×	مازندران
۱۰۳۴۴/۵	۱۹۴۵۲/۳	×	×	۴۱۴۱/۱	مرکزی
×	×	×	×	۷۵۹۸/۷	هرمزگان
۱۲۷۲۱/۹	×	۱۲۱۵۰۳/۱	×	×	همدان
×	×	×	×	×	یزد



## ۱- متوسط قیمت فروش یک کیلوگرم از محصولات کشاورزی: پاییز ۱۳۹۵ (دنباله)

انار	کیوی	زالزالک	به	گلابی	استان
۱۶۱۲۳/۷	۱۲۲۲۳/۲	۲۰۹۵۲/۱	۲۸۰۷۶/۵	۳۸۰۴۷/۶	کل کشور
×	×	۱۹۷۶۴/۷	×	۱۷۰۰۰/۰	آذربایجان شرقی
×	×	×	×	×	آذربایجان غربی
×	×	×	×	۳۴۵۵۰/۰	اردبیل
۱۰۶۴۱/۹	×	×	۲۴۸۸۵/۳	×	اصفهان
×	×	×	×	×	البرز
۲۰۹۶۱/۵	×	×	۳۰۰۰۰/۰	×	ایلام
×	×	×	×	×	بوشهر
۱۶۴۰۶/۳	×	×	×	×	تهران
×	×	×	×	×	چهارمحال و بختیاری
۱۴۷۷۹/۹	×	×	×	×	خراسان جنوبی
۱۱۹۳۲/۸	×	×	×	۱۷۴۹۷/۵	خراسان رضوی
×	×	×	×	۴۶۹۸۸/۲	خراسان شمالی
۱۷۳۳۵/۸	×	×	×	×	خوزستان
۱۱۶۹۲/۷	×	×	×	×	زنجان
۲۳۴۹۹/۲	×	×	۴۸۲۵۳/۰	۳۸۱۹۶/۳	سمنان
×	×	×	×	×	سیستان و بلوچستان
۱۸۹۷۰/۲	×	×	۲۸۳۰۲/۹	×	فارس
۱۵۵۳۴/۷	×	۲۹۰۸۴/۲	×	×	قزوین
۱۶۷۳۶/۳	×	×	۴۰۷۶۲/۹	۳۷۹۵۴/۵	قم
۲۰۰۹۰/۹	×	۱۳۷۵۰/۰	۲۸۶۴۷/۲	×	کردستان
۳۰۷۶۰/۹	×	×	۲۱۳۶۳/۶	×	کرمان
۱۴۰۶۲/۵	×	×	×	×	کرمانشاه
۲۱۴۷۶/۶	×	×	×	×	کهگیلویه و بویراحمد
۲۰۱۷۸/۱	×	×	×	×	گلستان
۷۹۷۳/۰	۱۲۲۲۷/۷	×	×	۱۱۴۸۰/۲	گیلان
۱۹۹۸۴/۳	×	×	×	×	لرستان
×	۱۲۱۹۵/۳	×	×	×	مازندران
۱۶۸۹۰/۵	×	×	×	×	مرکزی
×	×	×	×	×	هرمزگان
×	×	×	×	×	همدان
۱۱۸۵۵/۳	×	×	×	×	یزد

۱- متوسط قیمت فروش یک کیلوگرم از محصولات کشاورزی: پاییز ۱۳۹۵ (دنباله)

(ریال)

آفتابگردان آجیلی	آفتابگردان روغنی	زرشک	پسته	خرمالو	استان
۳۶۸۶۶/۹	۲۷۳۶۴/۶	۳۵۴۸۹/۰	۲۵۲۲۰۹/۵	۱۵۲۲۳/۸	کل کشور
×	۲۴۶۲۱/۸	×	×	×	آذربایجان شرقی
۳۷۴۲۸/۴	×	×	×	×	آذربایجان غربی
×	×	×	×	×	اردبیل
×	×	×	۳۴۶۲۳۵/۳	×	اصفهان
×	×	×	×	×	البرز
×	×	×	×	×	ایلام
×	×	×	×	×	بوشهر
×	×	×	×	۲۱۸۰۸/۸	تهران
×	×	×	×	×	چهارمحال و بختیاری
×	×	۳۵۴۸۹/۰	×	×	خراسان جنوبی
۲۵۰۰۰/۰	×	×	×	×	خراسان رضوی
×	۳۹۹۳۴/۰	×	×	×	خراسان شمالی
×	×	×	×	×	خوزستان
×	×	×	×	۱۴۳۷۸/۴	زنجان
۳۹۶۷۶/۵	۲۵۵۷۷/۰	×	×	×	سمنان
×	×	×	×	×	سیستان و بلوچستان
×	×	×	۲۴۸۵۷۲/۲	۱۹۹۸۷/۳	فارس
۳۶۶۵۳/۶	×	×	۳۱۳۲۵۹/۷	۳۳۱۴۴/۳	قزوین
×	×	×	×	۲۵۳۳۳/۳	قم
۵۰۰۰۰/۰	×	×	×	×	کردستان
×	×	×	۲۲۰۹۴۱/۲	×	کرمان
×	×	×	×	×	کرمانشاه
×	×	×	×	×	کهگیلویه و بویراحمد
×	۲۳۶۴۷/۵	×	×	۱۱۳۱۳/۹	گلستان
×	×	×	×	۱۳۷۵۲/۰	گیلان
×	×	×	×	×	لرستان
×	×	×	×	۲۰۰۰۰/۰	مازندران
×	×	×	×	×	مرکزی
×	×	×	×	×	هرمزگان
×	×	×	×	×	همدان
×	×	×	۲۵۰۷۹۸/۶	×	یزد

۱- متوسط قیمت فروش یک کیلوگرم از محصولات کشاورزی: پاییز ۱۳۹۵ (دنباله)

پنبه (وش)	چغندر قند	زیتون	کنجد	سویا	استان
۳۰۳۹۳/۱	۲۹۵۶/۹	۴۰۳۱۰/۹	۵۳۸۲۸/۲	۲۲۰۷۲/۳	کل کشور
×	۳۹۸۹/۶	×	×	×	آذربایجان شرقی
×	۲۸۲۵/۹	×	×	×	آذربایجان غربی
۳۰۰۰۰/۰	×	×	×	۲۲۶۵۰/۰	اردبیل
×	×	×	×	×	اصفهان
×	×	×	×	×	البرز
×	۳۰۰۰/۰	×	۸۸۶۹۵/۱	×	ایلام
×	×	×	۵۴۹۸۲/۷	×	بوشهر
×	×	×	×	×	تهران
×	۳۴۶۵/۸	×	×	×	چهارمحال و بختیاری
۳۴۹۸۵/۱	۲۵۷۶/۹	×	×	×	خراسان جنوبی
۳۰۵۹۲/۶	۳۳۷۹/۱	×	×	×	خراسان رضوی
۳۰۸۴۵/۱	۳۴۸۳/۵	×	۶۹۴۷۹/۸	×	خراسان شمالی
×	×	×	۴۷۱۰۱/۳	×	خوزستان
×	×	۵۳۳۶۷/۳	×	×	زنجان
۳۲۱۹۷/۳	۲۹۶۵/۰	×	×	×	سمنان
×	×	×	×	×	سیستان و بلوچستان
۳۱۵۷۵/۳	۳۰۴۳/۹	۲۰۹۹۸/۹	۵۶۵۷۲/۸	×	فارس
×	۳۲۸۳/۸	۴۸۳۳۶/۲	×	×	قزوین
۲۴۵۱۰/۴	×	×	×	×	قم
×	×	×	×	×	کردستان
×	×	×	۴۶۲۹۸/۳	×	کرمان
×	۲۶۰۹/۶	×	×	×	کرمانشاه
×	×	×	×	×	کهگیلویه و بویراحمد
۲۷۷۰۸/۸	×	۳۷۵۶۱/۵	۸۷۴۴۱/۹	۲۱۸۵۵/۲	گلستان
×	×	×	×	×	گیلان
×	۲۸۸۸/۳	×	×	×	لرستان
×	×	×	۱۱۸۵۲۱/۵	۲۱۶۰۶/۰	مازندران
×	۲۷۰۵/۹	×	×	×	مرکزی
×	×	×	۷۵۰۰۰/۰	×	هرمزگان
×	۲۵۶۱/۹	×	×	×	همدان
×	×	×	×	×	یزد

۱- متوسط قیمت فروش یک کیلوگرم از محصولات کشاورزی: پاییز ۱۳۹۵ (دنباله)

عسل با موم	تنباکو	توتون	زعفران تر (کیلو)	زعفران خشک (مثقال)	استان
۲۲۸۶۳۳/۵	x	۷۱۶۶۸/۲	۵۱۵۲۱۳/۲	۲۳۱۶۲۳/۹	کل کشور
۲۷۴۵۱۶/۴	x	x	x	۲۳۴۹۹۲/۳	آذربایجان شرقی
x	x	x	x	x	آذربایجان غربی
۱۹۱۷۷۵/۱	x	x	x	x	اردبیل
x	x	x	x	۲۷۳۶۰۱/۱	اصفهان
x	x	x	x	۲۱۱۹۶۰/۰	البرز
x	x	x	x	x	ایلام
x	x	x	x	x	بوشهر
۳۴۵۹۵۱/۵	x	x	x	۲۸۱۰۸۷/۰	تهران
x	x	x	x	x	چهارمحال و بختیاری
x	x	x	x	۲۲۳۸۹۸/۶	خراسان جنوبی
x	x	x	۵۱۵۵۲۷/۰	۲۳۱۱۹۱/۷	خراسان رضوی
x	x	x	۵۱۳۰۶۵/۵	x	خراسان شمالی
x	x	x	x	x	خوزستان
x	x	x	x	x	زنجان
x	x	x	x	۲۶۹۸۶۶/۵	سمنان
x	x	x	x	x	سیستان و بلوچستان
x	x	x	x	x	فارس
x	x	x	x	x	قزوین
۲۲۵۰۰۰/۰	x	x	x	x	قم
۴۲۲۵۱۵/۳	x	۶۳۱۸۱/۸	x	x	کردستان
x	x	x	x	x	کرمان
x	x	x	x	x	کرمانشاه
۴۲۸۱۸۲/۳	x	x	x	x	کهگیلویه و بویراحمد
۴۰۳۰۰۰/۰	x	۷۱۸۱۸/۲	x	۲۶۷۱۴۴/۹	گلستان
۱۲۳۶۲۱/۴	x	۹۷۵۰۰/۰	x	x	گیلان
x	x	x	x	۴۲۸۵۷۱/۴	لرستان
۲۹۵۲۵۱/۴	x	x	x	x	مازندران
۳۵۶۶۳۲/۵	x	x	x	۳۲۸۱۹۰/۶	مرکزی
x	x	x	x	x	هرمزگان
x	x	x	x	x	همدان
x	x	x	x	۴۰۰۰۰۰/۰	یزد

## ۱- متوسط قیمت فروش یک کیلوگرم از محصولات کشاورزی: پاییز ۱۳۹۵ (دنباله)

چغندر علوفه ای	کاه	ذرت علوفه ای	شبدرد	یونجه	استان
۳۴۶۳/۶	۲۹۶۸/۹	۱۵۷۰/۴	×	۷۱۰۷/۵	کل کشور
×	×	۱۸۰۰/۴	×	۶۴۳۳/۵	آذربایجان شرقی
×	×	۱۲۲۲/۲	×	×	آذربایجان غربی
×	×	۱۱۶۳/۱	×	۵۸۲۶/۶	اردبیل
۴۳۰۳/۷	×	۱۷۹۵/۹	×	×	اصفهان
×	×	۱۵۳۸/۳	×	۶۸۰۱/۶	البرز
×	×	۱۷۷۰/۰	×	۶۵۹۲/۷	ایلام
×	×	×	×	×	بوشهر
×	×	۱۸۹۵/۵	×	۷۶۹۴/۷	تهران
×	۳۹۹۴/۹	۱۲۹۹/۸	×	۷۸۸۲/۳	چهارمحال و بختیاری
۲۵۷۱/۴	×	×	×	×	خراسان جنوبی
۲۵۴۹/۵	×	۱۵۵۹/۹	×	×	خراسان رضوی
×	×	۱۴۱۳/۸	×	۸۵۲۳/۰	خراسان شمالی
×	×	۱۲۲۸/۸	×	۲۴۱۱/۱	خوزستان
×	×	۱۹۳۱/۴	×	۷۰۵۶/۶	زنجان
×	×	۱۶۰۴/۰	×	۷۷۲۱/۳	سمنان
×	×	×	×	۸۴۲۸/۹	سیستان و بلوچستان
×	×	۱۳۵۹/۷	×	۷۵۴۹/۶	فارس
×	×	۱۶۰۳/۹	×	۷۵۴۸/۷	قزوین
×	×	×	×	×	قم
×	×	×	×	۶۹۲۸/۱	کردستان
×	×	۱۱۲۸/۵	×	۸۴۲۰/۶	کرمان
×	×	۱۴۷۴/۱	×	×	کرمانشاه
×	×	×	×	۱۰۸۶۵/۲	کهگیلویه و بویراحمد
×	×	۱۵۴۳/۹	×	×	گلستان
×	۲۸۱۹/۸	×	×	×	گیلان
×	×	۱۳۸۴/۱	×	۷۰۰۰/۰	لرستان
×	×	×	×	×	مازندران
×	×	۱۲۷۰/۳	×	۷۱۱۳/۵	مرکزی
×	×	×	×	×	هرمزگان
×	×	۱۲۳۶/۰	×	۷۹۵۳/۳	همدان
۸۰۵۵/۶	×	×	×	۹۱۰۶/۹	یزد

۲- متوسط قیمت فروش انواع دام زنده: پاییز ۱۳۹۵ (ریال)

بز و بزغاله زنده			گوسفند و بره زنده			استان
نر برای تولید مثل (رأس)	ماده برای تولید شیر (رأس)	پروراری (کیلو)	نر برای تولید مثل (رأس)	ماده (رأس)	پروراری (کیلو)	
۴۲۱۷۱۳۴/۴	۳۹۲۲۰۵۷/۵	۱۲۰۲۹۵/۲	۵۱۲۹۷۱۰/۶	۵۳۷۰۱۴۰/۷	۱۲۸۴۲۷/۵	کل کشور
۴۹۲۶۷۳۹/۹	۴۲۲۶۴۴۲/۹	۱۰۴۰۶۱/۱	۸۰۶۲۴۳۱/۴	۵۸۹۲۹۷۳/۰	۱۲۶۵۶۷/۵	آذربایجان شرقی
×	×	۱۱۰۹۱۳/۰	۱۳۷۱۶۰۱۴/۹	۵۲۷۱۲۵۳/۲	۱۲۶۱۰۲/۲	آذربایجان غربی
۳۶۵۹۱۴۸/۹	۳۵۴۱۱۸۹/۹	۹۵۲۰۴/۸	۷۲۸۰۲۴۶/۹	۵۷۷۹۶۹۴/۹	۱۲۲۴۶۶/۶	اردبیل
×	۲۷۰۴۲۲۵/۴	۱۲۲۵۵۳/۹	۷۸۳۳۳۳۳/۳	۴۲۶۱۵۸۹/۴	۱۲۵۸۵۵/۶	اصفهان
×	×	×	×	×	۱۲۷۴۱۹/۴	البرز
×	۷۲۷۹۵۰۸/۲	۱۲۹۲۴۱/۲	×	۸۴۹۹۳۶۱/۰	۱۲۹۲۳۷/۴	ایلام
۳۸۰۴۸۹۳/۰	۳۸۷۰۴۸۱/۹	۱۲۴۶۲۲/۵	۷۵۹۵۲۳۸/۱	۵۸۵۹۸۴۴/۶	۱۲۸۳۰۳/۸	بوشهر
×	×	۱۱۵۸۶۲/۱	×	×	۱۳۵۵۱۴/۵	تهران
×	۳۹۴۸۲۷۵/۹	۱۱۷۰۱۶/۸	×	۵۴۸۱۹۶۳/۵	۱۳۰۳۹۷/۲	چهارمحال و بختیاری
۱۱۱۴۲۸۵۷/۱	۳۹۸۷۳۵۳/۶	۱۱۳۰۹۱/۲	×	۲۵۰۳۷۷۰/۷	۱۱۵۱۶۴/۲	خراسان جنوبی
×	۳۷۴۱۷۱۶/۹	۱۲۴۱۱۹/۳	×	۵۷۴۶۰۴۷/۷	۱۲۷۹۷۴/۹	خراسان رضوی
۵۱۴۹۴۸۴/۵	۳۲۳۱۸۲۳/۹	۱۱۱۹۵۴/۵	۹۱۴۵۷۵۶/۵	۴۷۹۹۴۰۴/۲	۱۲۰۳۵۹/۹	خراسان شمالی
۳۷۶۲۱۸۴/۹	۳۴۵۸۰۷۴/۵	۱۰۸۷۳۷/۶	۴۲۳۲۰۵۷/۴	۴۲۵۶۷۳۰/۸	۱۳۲۶۴۳/۲	خوزستان
×	×	۱۲۴۲۲۸/۴	×	×	۱۳۱۹۱۶/۶	زنجان
×	×	۱۱۷۱۵۶/۹	×	×	۱۲۷۶۷۶/۸	سمنان
۳۴۱۵۶۲۵/۰	۳۳۴۹۵۰۰/۰	۱۵۴۲۲۲/۲	×	×	۱۵۰۳۴۸/۸	سیستان و بلوچستان
۴۵۹۱۴۹۸/۰	۳۶۰۳۴۵۴/۵	۱۳۱۳۸۴/۳	۴۹۰۱۴۲۳/۵	۴۶۱۵۱۲۶/۷	۱۲۵۶۳۳/۰	فارس
۶۰۷۵۰۰۰/۰	۴۲۹۶۸۳۵/۴	۱۲۱۷۳۰/۷	۹۳۳۷۴۷۰/۲	۵۴۹۱۰۴۲/۸	۱۳۹۸۵۳/۳	قزوین
×	×	۱۲۶۵۶۶/۱	×	×	۱۲۶۳۴۱/۱	قم
۴۷۵۰۰۰۰/۰	۳۱۴۸۱۴۸/۱	۱۱۷۹۹۰/۶	۹۲۵۰۰۰۰/۰	۵۶۲۱۵۸۰/۵	۱۲۷۸۲۶/۴	کردستان
۴۴۸۸۰۷۹/۵	۴۴۴۹۲۷۵/۴	۱۵۰۰۰۰/۰	۴۵۰۶۲۸۷/۴	۴۴۳۶۸۶۴/۴	۱۵۰۰۰۰/۰	کرمان
×	×	۱۱۴۹۹۸/۷	×	×	۱۲۹۵۱۰/۳	کرمانشاه
×	۲۶۵۷۶۹۲/۳	۹۰۱۳۱/۷	×	۴۵۹۸۳۱۴/۶	۱۱۲۰۶۵/۶	کهگیلویه و بویراحمد
×	×	۱۰۳۴۸۶/۴	۱۰۶۰۲۲۷۲/۷	۵۵۵۲۰۱۶/۷	۱۲۳۹۴۳/۱	گلستان
×	×	۱۳۴۱۵۹/۳	×	۴۳۲۶۵۰۰/۰	۱۳۰۸۳۳/۷	گیلان
۵۱۹۶۸۷۵/۰	۲۷۴۱۹۷۵/۳	۱۲۲۷۳۷/۲	۸۰۶۳۴۶۹/۳	۴۹۹۱۳۲۵/۳	۱۳۵۵۶۷/۲	لرستان
×	۳۵۷۰۱۴۹/۳	۱۱۴۰۳۳/۶	×	۴۵۹۴۴۴۵/۵	۱۲۴۹۲۳/۰	مازندران
×	۴۰۷۶۷۰۸/۹	۱۳۳۸۹۹/۱	۱۲۰۸۶۳۳۰/۹	۵۳۴۲۸۲۵/۱	۱۳۲۰۰۹/۶	مرکزی
×	×	۱۴۴۸۶۲/۸	×	×	۱۳۷۸۷۶/۷	هرمزگان
×	×	۱۲۱۲۲۷/۳	×	۵۸۲۱۵۱۱/۱	۱۴۲۱۵۶/۵	همدان
۴۷۱۵۵۶۶/۰	۴۵۸۹۴۵۴/۵	۱۲۱۸۴۱/۲	۶۱۲۷۵۵۱/۰	۵۱۹۱۰۶۹/۷	۱۳۳۳۴۰/۷	یزد

## ۲- متوسط قیمت فروش انواع دام زنده: پاییز ۱۳۹۵ (دنباله)

گاو کمتر از دو سال		گاو دو ساله و بیش تر					استان
غیر پرواری (رأس)	ماده (رأس)	پرواری (کیلو)	نر غیر کاری (رأس)	نر کاری (رأس)	ماده غیر شیری (کیلو)	ماده شیری (رأس)	
۲۰۲۹۵۵۶۶/۰	۳۲۰۷۹۹۹۰/۲	۱۱۹۱۲۲/۲	۴۷۶۵۶۴۶۴/۹	۴۵۳۶۹۲۳۰/۸	۹۳۰۰۶/۵	۵۲۷۲۷۰۱۶/۶	کل کشور
۳۰۰۰۰۰۰۰/۰	۳۲۵۹۵۰۵۰/۶	۱۲۱۵۳۱/۶	۸۰۷۷۴۶۴۷/۹	×	۹۲۴۲۴/۸	۵۹۸۲۱۷۰۵/۴	آذربایجان شرقی
×	۲۷۷۳۲۴۷۸/۶	۱۱۴۶۰۵/۹	×	×	۸۰۸۴۵/۲	۴۰۶۳۴۰۴۳/۹	آذربایجان غربی
۳۷۰۲۷۰۲۷/۰	۳۱۰۳۷۸۵۹/۰	۱۲۵۰۶۹/۸	۴۴۸۶۷۱۸۷/۵	×	۱۰۳۴۱۷/۱	۴۸۳۴۰۲۲۹/۹	اردبیل
×	×	۱۱۴۰۵۱/۲	×	×	۱۰۲۰۲۳/۸	۵۸۰۰۰۰۰۰/۰	اصفهان
×	×	۱۱۱۲۸۱/۴	×	×	×	×	البرز
×	۲۶۵۰۳۳۳۳/۳	۱۱۵۰۰۰/۰	×	×	۱۱۵۰۰۰/۰	۵۶۴۸۱۳۹۵/۳	ایلام
×	×	۱۱۳۷۸۷/۷	×	۴۵۴۷۶۱۹۰/۵	۹۳۲۵۱/۵	۵۳۷۵۵۸۶۸/۵	بوشهر
×	×	۱۲۱۸۲۴/۴	×	×	۹۹۱۷۶/۴	۴۰۰۰۰۰۰۰/۰	تهران
×	۵۲۶۹۲۳۰۷/۷	۱۱۴۶۶۶/۲	×	×	×	۵۴۳۳۸۹۸۳/۱	چهارمحال و بختیاری
×	×	۱۰۸۱۲۸/۴	×	×	۸۹۹۴۷/۲	۶۳۱۲۷۸۱۹/۵	خراسان جنوبی
×	۴۵۸۹۹۴۵۶/۵	۱۱۴۸۵۱/۱	×	×	۷۴۹۴۲/۸	۶۶۶۴۱۴۶۶/۲	خراسان رضوی
×	۳۸۴۷۸۲۶۰/۹	۱۱۷۵۱۶/۳	×	×	۸۵۹۵۹/۵	۵۴۷۵۵۶۳۰/۶	خراسان شمالی
۲۵۱۴۱۵۰۹/۴	۲۳۲۱۹۶۹۷/۰	۱۲۳۶۶۱/۰	۳۴۷۲۷۲۷۲/۷	×	۱۱۸۵۷۲/۴	۳۳۶۵۰۷۰۴/۲	خوزستان
×	×	۱۲۷۲۴۵/۲	×	×	×	۵۶۳۱۲۴۰۶/۶	زنجان
×	×	۱۰۹۳۰۱/۸	×	×	×	۷۲۲۶۸۰۴۱/۲	سمنان
×	×	۱۱۰۵۴۵/۰	×	۴۲۰۰۰۰۰۰/۰	۱۱۱۰۵۴/۲	۲۶۵۳۳۳۳۳/۳	سیستان و بلوچستان
۳۰۵۸۸۴۷۷/۴	۳۸۹۲۳۴۵۲/۸	۱۱۰۷۱۹/۷	۶۲۳۹۷۶۶۰/۸	×	۸۴۱۰۸/۰	۵۵۰۳۵۹۲۳/۸	فارس
×	۳۹۹۵۱۶۱۲/۹	۱۲۰۱۳۷/۵	×	×	۸۱۸۶۰/۷	۵۴۷۷۳۳۳۷/۹	قزوین
×	×	۱۱۳۸۹۶/۹	×	×	×	×	قم
×	۳۰۷۰۶۵۲۱/۷	۱۲۳۳۲۹/۹	×	×	۸۲۷۰۲/۷	۵۳۲۸۴۷۶۸/۲	کردستان
۱۵۳۶۹۵۰۱/۵	۱۵۱۲۱۲۱۲/۱	۱۴۰۳۹۹/۴	۲۷۹۱۹۰۲۸/۳	×	۱۴۰۶۰۶/۵	۲۸۷۶۴۲۲۷/۶	کرمان
×	×	۱۱۹۵۳۸/۸	×	×	×	۵۵۳۹۲۱۰۵/۳	کرمانشاه
۱۹۵۵۵۵۵۵/۶	×	۹۷۷۶۶/۰	×	×	×	۵۰۸۶۶۶۶۶/۷	کهگیلویه و بویراحمد
۲۷۲۸۷۲۷۲/۷	۳۶۹۰۴۰۶۵/۰	۱۰۸۴۳۱/۵	×	×	۱۰۱۸۶۵/۲	۵۵۳۴۹۲۲۵/۳	گلستان
×	۲۱۷۸۸۳۸۳/۸	۱۲۷۶۰۷/۷	×	×	۱۱۳۱۵۷/۹	۳۸۰۱۴۵۹۲/۹	گیلان
۱۹۴۰۶۵۹۳/۴	۲۴۰۰۸۴۳۸/۸	۱۲۱۱۰۲/۶	۵۲۷۲۹۰۴۴/۸	×	۹۱۴۴۹/۳	۴۳۱۸۴۶۱۵/۴	لرستان
×	۴۱۶۴۴۰۰۹/۲	۱۳۳۵۳۲/۰	×	×	۱۲۴۷۵۴/۹	۶۱۳۷۵۲۲۷/۷	مازندران
×	۴۲۱۲۶۹۰۳/۶	۱۱۸۵۰۶/۳	×	×	۱۰۲۹۷۹/۳	۵۶۷۵۵۸۸۸/۷	مرکزی
×	×	۱۱۴۷۱۶/۶	×	×	×	۳۸۰۰۰۰۰۰/۰	هرمزگان
×	×	۱۲۴۷۳۴/۲	×	×	×	۵۵۶۵۳۹۵۴/۸	همدان
×	۶۵۵۱۰۶۳۸/۳	۱۱۲۵۸۴/۳	×	×	۹۴۳۹۲/۱	۶۳۲۵۴۲۰۱/۷	یزد

۳- متوسط قیمت فروش یک کیلوگرم از فراورده‌های دامی: پاییز ۱۳۹۵ (ریال)

کود حیوانی	پشم گوسفند	شیر (چرخ نشده)				استان
		شیر گاومیش	شیر گاو	شیر بز	شیر گوسفندی	
۶۷۰/۳	۱۲۰۰۵/۹	۲۹۸۶۹/۹	۱۱۳۸۱/۷	۱۵۹۲۲/۸	۲۵۶۵۵/۰	کل کشور
۲۳۹/۳	×	۴۵۰۶۲/۵	۱۱۱۵۸/۳	×	×	آذربایجان شرقی
×	×	۳۹۲۶۸/۳	۹۳۳۸/۹	×	×	آذربایجان غربی
×	×	۲۳۰۸۷/۱	۱۰۳۹۰/۰	×	×	اردبیل
۵۳۲/۳	×	×	۱۰۶۱۵/۷	×	×	اصفهان
۷۲۰/۸	×	×	۱۳۷۵۳/۹	×	۵۳۱۰۱/۶	البرز
×	×	×	۱۰۲۸۷/۰	×	×	ایلام
۸۲۵/۵	×	×	۲۰۱۰۲/۶	۲۵۸۸۹/۸	۲۲۱۵۰/۵	بوشهر
۸۳۳/۶	×	×	۱۴۸۶۶/۵	×	×	تهران
×	×	×	۱۰۷۱۹/۶	×	×	چهارمحال و بختیاری
۵۲۵/۵	×	×	۱۳۰۳۵/۱	×	×	خراسان جنوبی
۷۳۲/۳	×	×	۱۰۶۷۱/۲	×	×	خراسان رضوی
۳۵۵/۶	×	×	۱۰۲۲۲/۰	×	×	خراسان شمالی
۳۰۵/۶	×	۲۴۴۳۲/۱	۱۲۹۲۲/۵	۱۳۰۲۱/۳	×	خوزستان
×	×	×	۱۱۴۱۱/۵	×	×	زنجان
۶۸۰/۲	×	×	۱۱۷۵۶/۰	×	×	سمنان
۴۱۸/۹	۳۰۰۰۰/۰	×	۱۷۷۷۴/۳	۱۶۸۴۶/۲	×	سیستان و بلوچستان
۷۵۹/۹	×	×	۱۱۹۷۷/۹	۱۹۹۷۷/۵	۱۷۴۲۲/۷	فارس
۴۱۴/۰	×	×	۱۱۹۰۹/۵	×	×	قزوین
۳۵۷/۲	×	×	۱۱۶۲۶/۰	×	×	قم
۴۸۶/۴	×	×	۱۳۰۰۹/۱	×	۱۶۴۲۸/۶	کردستان
×	×	×	۱۰۲۱۶/۵	×	×	کرمان
×	×	×	۱۰۳۳۱/۴	×	×	کرمانشاه
۴۹۷/۷	×	×	۱۳۹۲۶/۷	×	×	کهگیلویه و بویراحمد
۲۵۴/۲	×	×	۱۱۱۲۴/۶	×	×	گلستان
×	۳۵۰۰۰/۰	۱۹۳۲۲/۰	۱۵۲۶۱/۹	×	×	گیلان
۶۸۵/۸	×	×	۹۶۸۲/۵	×	×	لرستان
۱۴۰۹/۱	۵۳۳۱/۹	×	۱۲۱۳۵/۵	×	۲۲۵۱۹/۷	مازندران
۳۵۲/۶	×	×	۱۱۹۲۷/۷	×	×	مرکزی
۲۰۰۰/۰	×	×	×	×	×	هرمزگان
×	×	×	۱۱۱۹۴/۴	×	×	همدان
۱۳۲۷/۹	۱۴۱۹۷/۸	×	۱۲۶۰۸/۶	×	×	یزد



۴- متوسط هزینه انواع خدمات ماشینی کشاورزی برای یک هکتار: پاییز ۱۳۹۵ (ریال)

دیسک با تراکتور		شخم با تراکتور			استان
زمین دیم	زمین آبی	باغ	زمین دیم	زمین آبی	
۵۱۳۳۶۷/۱	۶۰۲۲۶۱/۳	۱۸۶۰۲۹۳/۲	۱۰۰۳۸۲۴/۲	۱۳۴۳۵۷۵/۷	کل کشور
۷۹۸۸۷۹/۶	۸۴۲۵۱۴/۷	۱۴۷۵۰۰۰/۰	۱۴۰۸۳۵۸/۷	۱۷۴۶۱۴۷/۲	آذربایجان شرقی
۶۲۵۹۶۴/۹	۱۰۸۲۱۳۸/۹	×	۱۳۸۲۷۸۳/۰	۱۸۳۸۱۰۷/۵	آذربایجان غربی
۷۰۸۲۱۴/۲	۵۸۵۷۵۹/۹	×	۱۰۸۹۲۹۲/۰	۱۲۹۸۸۴۸/۸	اردبیل
×	۱۷۱۶۲۱۶/۲	×	۹۳۲۴۳۲/۴	۳۴۳۷۶۰۲/۱	اصفهان
×	×	۲۳۰۱۷۲۴/۱	×	۲۴۴۱۷۴۷/۶	البرز
۷۲۹۷۴۵/۰	۷۰۶۲۸۹/۳	×	۷۹۸۵۹۵/۰	۷۹۹۳۸۶/۸	ایلام
۴۱۷۵۴۹/۲	۵۲۴۵۰۱/۹	۱۳۶۳۷۲۳/۱	۶۶۶۹۷۶/۶	۱۰۶۴۷۰۵/۹	بوشهر
×	۷۱۴۶۱۱/۹	×	۱۹۴۵۵۸۸/۲	۱۷۶۰۹۳۱/۵	تهران
×	×	×	۱۳۹۲۱۹۳/۳	۲۸۰۴۱۶۳/۳	چهارمحال و بختیاری
×	۷۷۱۵۹۰/۹	×	×	۹۷۵۸۳۰/۶	خراسان جنوبی
۳۳۹۷۰۹/۲	۴۴۸۴۳۰/۱	۲۲۳۶۸۴۲/۱	۸۲۶۹۸۴/۱	۱۱۹۰۳۱۷/۶	خراسان رضوی
۴۱۲۵۷۲/۷	۴۷۰۱۵۷/۸	×	۸۱۴۱۳۴/۲	۹۵۴۲۲۱/۶	خراسان شمالی
۵۳۲۸۱۱/۵	۴۵۰۶۹۲/۴	×	۸۳۸۰۲۳/۰	۸۷۴۷۵۵/۴	خوزستان
×	۶۷۳۸۰۴/۸	×	۸۸۹۳۵۶/۳	۱۵۱۸۵۶۶/۹	زنجان
×	×	×	۱۰۷۷۰۸۳/۳	۱۶۲۰۵۴۸/۷	سمنان
×	×	×	×	۱۴۷۸۹۰۳/۰	سیستان و بلوچستان
۷۴۶۵۱۴/۷	۶۶۹۵۱۴/۴	۱۶۹۹۵۳۶/۰	۱۱۸۴۲۳۵/۱	۱۴۲۷۴۴۰/۵	فارس
۶۴۴۳۰۷/۹	۷۸۵۶۸۳/۸	×	۱۲۶۷۱۶۱/۴	۱۶۲۰۲۷۵/۰	قزوین
×	۳۰۴۴۵۳/۸	×	×	۱۵۱۲۹۱۰/۱	قم
۳۷۵۸۸۸/۱	۴۱۴۲۷۴/۹	×	۱۰۴۱۱۰۱/۰	۱۱۱۴۳۷۳/۴	کردستان
×	×	۲۰۰۰۰۰۰/۰	×	×	کرمان
۶۳۶۵۱۹/۶	۶۷۲۵۰۸/۵	×	۸۹۷۳۹۳/۴	۱۱۰۸۲۸۵/۶	کرمانشاه
۹۸۳۲۵۸/۶	۹۵۵۶۶۳/۶	×	۱۳۳۵۴۶۸/۵	۱۴۷۵۹۳۲/۱	کهگیلویه و بویراحمد
۴۸۸۲۹۳/۶	۴۴۳۸۸۳/۸	×	۱۰۴۴۷۷۸/۳	۱۳۲۶۳۸۲/۴	گلستان
×	۲۴۶۱۶۴۳/۸	×	×	۳۲۹۱۶۶۶/۷	گیلان
۶۲۱۹۲۷/۰	۷۹۱۵۷۸/۹	×	۸۹۰۵۴۹/۵	۱۰۴۸۳۹۶/۸	لرستان
۹۳۴۷۸۱۷/۶	۱۶۴۴۸۱۷/۶	×	×	×	مازندران
۵۱۹۵۱۶/۷	۶۷۸۹۵۶/۷	×	۱۰۹۹۸۱۱/۱	۱۲۵۲۷۴۴/۵	مرکزی
×	×	×	×	×	هرمزگان
×	×	×	۱۱۷۲۷۲۷/۳	۱۵۹۸۵۲۷/۵	همدان
×	۱۶۰۹۱۹۸/۳	۳۲۶۰۸۱۳/۱	×	۲۸۲۹۲۶۴/۲	یزد

۴- متوسط هزینه انواع خدمات ماشینی کشاورزی برای یک هکتار: پاییز ۱۳۹۵ (دنباله) (ریال)

کمباین (درو و خرمکوبی)	شخم با تیلر		شخم و دیسک با تراکتور		استان
	باغ	زمین زراعی	زمین دیم	زمین آبی	
۳۳۳۱۴۵۱/۰	۳۱۴۲۸۷۵/۰	۲۰۱۳۶۷۷/۲	۱۴۸۳۳۱۸/۱	۲۷۶۳۲۵۷/۷	کل کشور
۴۰۰۰۰۰۰/۰	×	×	۱۷۹۲۴۴۱/۹	۲۳۴۵۱۹۱/۷	آذربایجان شرقی
×	×	×	×	۷۰۲۳۹۳/۶	آذربایجان غربی
۲۲۹۶۸۲۵/۴	×	×	×	×	اردبیل
۲۸۹۴۱۱۷/۶	×	۲۶۲۵۰۰۰/۰	×	۳۶۶۹۸۷۱/۸	اصفهان
۳۲۲۷۸۲۲/۶	۲۴۳۸۳۸۸/۶	۲۸۱۰۳۴۴/۸	×	۲۵۲۶۹۶۹/۵	البرز
۲۰۳۸۳۱۷/۸	×	×	×	×	ایلام
×	×	×	×	×	بوشهر
×	×	۳۰۰۲۵۷۷/۳	×	۲۶۷۶۰۱۵/۵	تهران
۳۳۲۴۵۳۵/۶	×	×	×	۳۷۳۹۰۳۵/۰	چهارمحال و بختیاری
۲۰۵۴۲۳۷/۳	×	۱۱۵۹۴۶۱/۵	×	۸۵۸۸۱۱/۰	خراسان جنوبی
۵۷۵۰۰۰۰/۰	×	۱۹۹۱۹۲۱/۵	×	۱۹۵۹۳۲۲/۰	خراسان رضوی
۲۳۰۶۴۵۱/۶	۳۰۶۲۷۹۰/۷	×	×	۶۰۰۰۰۰/۰	خراسان شمالی
۲۷۴۹۸۵۶/۴	×	×	×	×	خوزستان
×	×	×	×	×	زنجان
۱۴۳۸۵۹۶/۵	×	×	×	۲۷۳۵۹۴۷/۹	سمنان
×	×	×	×	۷۰۰۰۰۰/۰	سیستان و بلوچستان
۲۷۴۷۶۶۱/۹	۱۱۳۹۴۳۶/۶	×	×	۲۱۸۰۰۰۰/۰	فارس
۲۷۳۳۸۳۶/۲	×	×	۲۳۲۷۸۷۸/۸	۲۸۴۰۱۵۶/۵	قزوین
×	×	×	×	۱۷۸۵۶۳۳/۸	قم
×	×	×	۱۴۰۹۴۴۸/۸	۱۶۲۲۶۶۶/۷	کردستان
×	۳۷۱۲۴۵۳/۷	×	×	۳۹۱۳۲۱۸/۸	کرمان
۳۸۷۷۴۴۹/۴	×	×	۱۵۶۵۲۱۷/۴	۲۳۰۱۰۱۰/۱	کرمانشاه
۲۱۶۰۴۳۱/۳	×	×	×	×	کهگیلویه و بویراحمد
۳۶۰۲۵۹۳/۰	×	×	۱۲۴۸۰۰۲/۵	۲۱۸۷۷۰۶/۳	گلستان
×	×	×	۷۳۷۵۰۰۰/۰	×	گیلان
×	×	×	×	×	لرستان
۶۷۵۷۷۵۸/۳	×	×	۲۱۴۲۷۷۴/۶	×	مازندران
×	×	×	×	×	مرکزی
×	×	×	×	×	هرمزگان
×	×	×	×	۲۲۶۵۴۸۶/۷	همدان
×	۲۱۶۳۳۰۲/۸	×	×	×	یزد

۵- متوسط دستمزد یک روز کارگر کشاورزی: پاییز ۱۳۹۵ (ریال)

کارگر نشاکار		دروگر غلات		کارگر میوهچین		استان
زن	مرد	زن	مرد	زن	مرد	
۳۳۵۸۶۶/۱	۵۷۲۷۰۳/۹	۳۴۷۸۰۹/۴	۵۳۶۳۷۶/۳	۳۶۳۹۳۴/۹	۵۰۰۷۶۶/۴	کل کشور .....
x	x	x	x	۳۹۲۶۴۲/۱	۵۰۹۶۵۲/۵	آذربایجان شرقی .....
x	x	x	x	۴۳۶۰۶۹/۳	۵۱۲۹۸۸/۸	آذربایجان غربی .....
x	x	x	x	x	۶۱۵۶۲۵/۰	اردبیل .....
x	x	x	۵۹۳۲۲۰/۳	۴۳۰۶۷۴/۸	۵۰۸۷۱۱/۹	اصفهان .....
x	x	x	x	۴۱۰۹۵۷/۳	۵۱۸۹۹۷/۰	البرز .....
x	x	x	۵۳۸۶۹۳/۵	۴۵۰۰۰۰/۰	۴۵۰۰۰۰/۰	ایلام .....
x	x	x	۴۵۱۲۰۴/۸	۴۲۰۹۳۷/۴	۵۴۶۵۲۵/۷	بوشهر .....
x	x	x	۶۱۵۷۸۹/۵	۳۹۷۲۴۵/۹	۵۵۱۳۶۶/۰	تهران .....
x	x	x	۶۰۱۴۲۸/۶	x	۵۵۱۵۶۰/۷	چهارمحال و بختیاری .....
x	x	۲۷۳۷۱۱/۳	۳۷۷۰۳۷/۰	۲۵۰۲۷۱/۴	۳۵۶۳۱۴/۸	خراسان جنوبی .....
x	x	x	x	۲۷۴۸۴۱/۱	۳۵۳۲۸۹/۸	خراسان رضوی .....
۲۸۰۷۶۹/۲	۴۱۹۲۳۰/۸	۲۰۵۲۶۸/۴	۴۶۴۲۳۰/۸	۳۲۱۲۶۴/۸	۴۷۵۵۷۰/۰	خراسان شمالی .....
۳۴۱۷۶۴/۷	x	x	۵۲۵۳۹۶/۸	۳۸۶۰۴۶/۵	۴۳۴۸۸۹/۶	خوزستان .....
x	۵۷۵۶۹۲/۹	x	۵۳۴۹۴۳/۵	x	۵۶۴۸۷۵/۶	زنجان .....
x	x	x	x	۳۰۶۳۵۴/۸	۴۱۵۱۶۸/۳	سمنان .....
x	x	x	x	x	x	سیستان و بلوچستان .....
x	x	x	۶۵۹۷۵۷/۳	۳۷۱۳۳۶/۲	۴۷۶۷۹۳/۸	فارس .....
x	x	x	x	۴۸۲۸۶۳/۲	۵۸۵۱۲۸/۴	قزوین .....
x	x	x	x	۳۸۸۹۲۸/۰	۶۸۳۹۷۶/۲	قم .....
x	x	x	x	x	۵۳۳۷۸۳/۸	کردستان .....
x	x	x	۴۱۳۶۳۶/۴	۳۶۹۷۲۹/۷	۴۴۸۳۷۱/۶	کرمان .....
x	x	x	x	۵۱۸۷۱۷/۰	۸۹۶۸۳۷/۹	کرمانشاه .....
x	x	x	۵۶۸۷۵۰/۰	x	۵۰۰۰۳۷/۱	کهگیلویه و بویراحمد .....
x	x	۳۰۳۸۴۶/۲	۳۱۵۳۶۴/۹	۲۳۱۹۹۸/۶	۳۱۷۹۴۳/۸	گلستان .....
x	x	x	x	۴۹۳۰۸۷/۹	۵۵۱۲۹۲/۴	گیلان .....
x	x	۳۷۴۱۶۶/۷	۴۸۱۵۳۸/۵	x	x	لرستان .....
x	x	۵۰۵۰۶۳/۳	۸۸۲۹۱۱/۲	۴۳۵۲۵۵/۵	۵۳۰۷۷۱/۱	مازندران .....
x	x	x	۵۷۷۷۷۷/۸	۴۰۰۰۰۰/۰	۴۸۱۲۴۳/۴	مرکزی .....
x	x	x	x	۳۰۰۶۴۴/۴	۴۰۷۵۲۳/۶	هرمزگان .....
x	x	x	x	۳۸۳۶۴۴/۱	۵۳۹۸۲۶/۹	همدان .....
x	x	x	x	۴۸۷۵۰۰/۰	۴۵۱۲۹۰/۰	یزد .....

۵- متوسط دستمزد یک روز کارگر کشاورزی: پاییز ۱۳۹۵ (دنباله) (ریال)

کارگر بیلزن مرد		کارگر نهرکش و مرزبند مرد	کارگر وجین کار و تنک کار		استان
باغ	زمین زراعی		زن	مرد	
۴۹۷۴۲۸/۶	۴۶۴۹۸۱/۲	۴۹۱۰۰۷/۰	۲۹۲۶۸۹/۵	۵۱۰۵۲۷/۵	کل کشور
۶۰۰۰۰۰/۰	۶۴۲۲۲۲/۲	۶۱۴۸۷۴/۶	×	×	آذربایجان شرقی
×	×	×	×	×	آذربایجان غربی
۵۴۷۲۶۵/۶	×	۷۹۰۹۷۴/۷	×	×	اردبیل
۶۰۰۰۰۰/۰	۵۳۷۳۹۵/۰	۵۵۶۰۶۰/۶	×	۵۲۵۸۰۶/۵	اصفهان
۵۳۲۷۵۱/۱	۵۰۰۰۰۰/۰	۵۳۷۱۹۰/۱	×	۵۳۱۵۷۸/۹	البرز
۴۶۱۱۱۱/۱	۵۰۱۱۶۲/۸	۵۰۲۴۱۹/۴	×	×	ایلام
۴۴۷۹۲۷/۷	۳۹۰۵۴۰/۵	×	×	×	بوشهر
۵۹۱۶۳۵/۹	۵۱۷۳۴۶/۹	۶۴۱۶۶۶/۷	۴۵۰۰۰۰/۰	۶۰۰۰۰۰/۰	تهران
۶۰۸۰۴۸/۸	۵۹۴۱۵۳/۸	×	×	×	چهارمحال و بختیاری
×	×	×	×	×	خراسان جنوبی
۴۳۰۰۰۰/۰	۳۵۸۳۰۳/۴	۳۳۲۵۳۹/۷	×	×	خراسان رضوی
۴۴۲۳۲۴/۲	۳۸۶۷۱۹/۶	۴۴۹۵۴۹/۴	۲۹۱۸۱۸/۲	۶۸۳۶۱۰/۳	خراسان شمالی
×	۳۹۰۳۹۴/۱	۴۶۲۴۹۲/۳	۲۶۰۲۱۲/۶	۲۹۴۲۰۰/۰	خوزستان
×	×	×	×	×	زنجان
×	۵۲۰۴۸۶/۵	۴۸۵۷۷۲/۱	×	×	سمنان
×	۳۵۰۳۹۰/۶	×	×	×	سیستان و بلوچستان
۴۹۴۶۶۱/۹	۴۹۳۳۳۹/۷	۵۳۵۳۴۹/۹	۴۳۰۲۴۶/۹	۴۹۸۵۴۳/۷	فارس
۵۵۲۲۶۶/۰	×	×	×	×	قزوین
×	×	۵۲۴۶۰۰/۰	×	۵۳۲۳۶۶/۴	قم
۴۳۶۳۶۳/۶	×	×	×	×	کردستان
۴۹۴۰۹۴/۵	×	×	×	×	کرمان
×	×	×	×	×	کرمانشاه
×	۴۹۸۴۵۲/۳	×	×	×	کهگیلویه و بویراحمد
۳۰۰۰۰۰/۰	۳۰۰۰۰۰/۰	۳۰۰۰۰۰/۰	×	×	گلستان
×	×	×	×	×	گیلان
×	×	×	×	×	لرستان
×	×	×	×	×	مازندران
۵۰۰۰۰۰/۰	×	۵۲۲۸۹۱/۶	×	۵۰۰۰۰۰/۰	مرکزی
×	×	×	×	×	هرمزگان
×	۵۰۵۹۳۴/۱	×	×	×	همدان
۵۰۱۵۲۶/۷	۹۹۱۷۸/۶	۴۸۷۹۰۳/۵	×	×	یزد