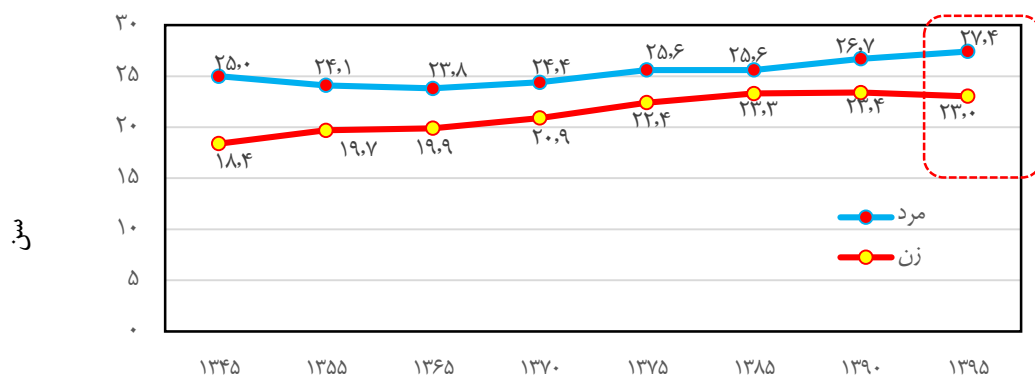


تحولات میانگین سن در اولین ازدواج در ایران با تاکید بر نتایج سرشماری ۱۳۹۵

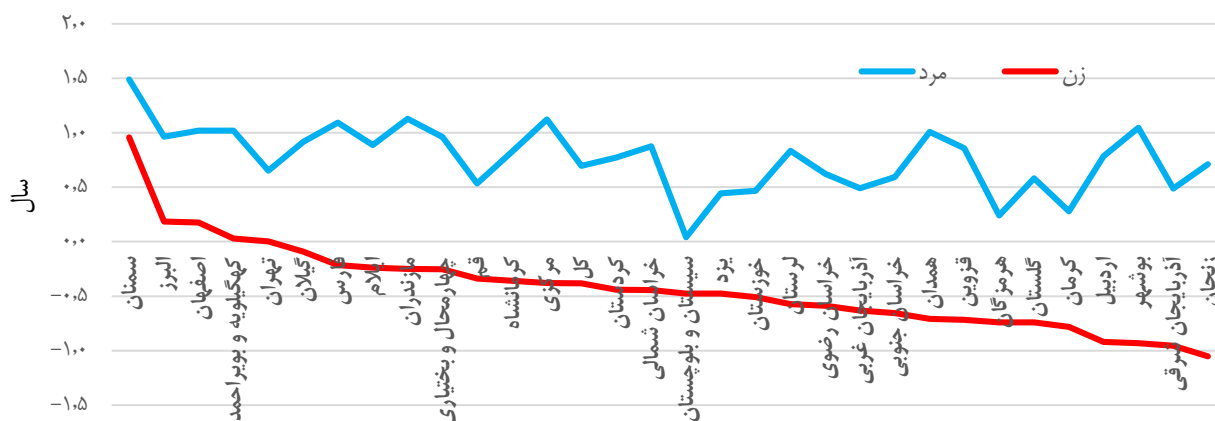
بررسی الگوی سنی ازدواج ایران، حکایت از افت و خیزهایی در طی نیم قرن اخیر دارد. شواهد حاکی از آن است که طی نیم قرن اخیر در ایران الگوی سنی ازدواج به ویژه نزد زنان تغییرات قابل ملاحظه‌ای داشته است. به گونه‌ای که میانگین سن در اولین ازدواج زنان از ۱۸,۴ سال در سال ۱۳۴۵ به ۲۳,۴ سال در سال ۱۳۹۰ افزایش یافته و در سال ۱۳۹۵ اندکی کاهش یافته است. شایان ذکر است این شاخص در میان زنان از سال ۱۳۴۵ تا ۱۳۹۰ همواره افزایشی بوده و برای نخستین بار در سال ۱۳۹۵ کاهش مشاهده می‌شود. برای مردان این شاخص در سال ۱۳۴۵ از ۲۵,۶ به ۲۷,۱ سال در سال ۱۳۹۰ رسید و در سال ۱۳۹۵ به روند افزایشی خود ادامه داده و به ۲۷,۴ سال رسید. در مردان روند تغییرات میانگین سن در اولین ازدواج برعکس زنان از الگوی پیروی نکرده است.

نمودار ۱- میانگین سن در اولین ازدواج زنان و مردان کل کشور: ۱۳۴۵-۹۵



مقایسه میانگین سن در اولین ازدواج مردان به تفکیک استان در فاصله سال‌های ۱۳۹۰ و ۱۳۹۵ حکایت از افزایش این شاخص برای مردان در تمام استان‌ها غیر از استان سیستان و بلوچستان (بدون تغییر) دارد. در مقابل مقایسه بین زنان نشان می‌دهد که در اغلب استان‌های کشور این میانگین کاهش یافته است. در این کاهش پنج استان سمنان، البرز، اصفهان، کهگیلویه و بویر احمد و تهران مستثنی بوده‌اند.

نمودار ۲- اختلاف میانگین سن در اولین ازدواج زنان و مردان کل کشور در سال‌های ۱۳۹۰ و ۱۳۹۵

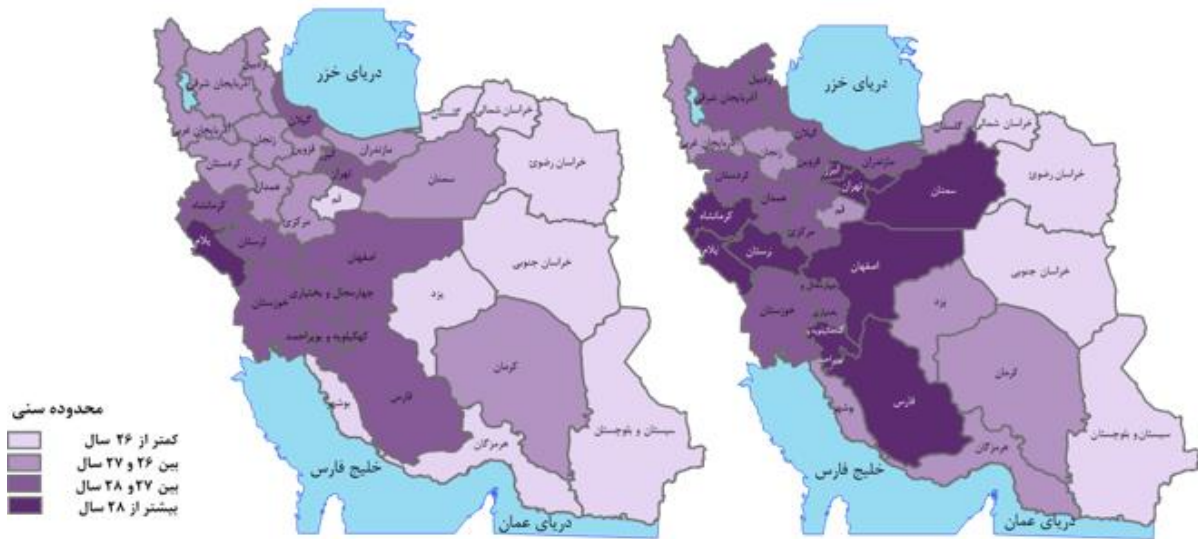


از نظر استانی براساس نتایج سرشماری عمومی نفوس و مسکن سال ۱۳۹۵، ایلام به لحاظ میانگین سن در اولین ازدواج مردان و زنان به ترتیب با رقم ۲۸٫۸ و ۲۶٫۱ سال بالاترین رتبه را در بین استان‌ها دارد. مردان استان سیستان و بلوچستان با ۲۵٫۰ سال و زنان استان خراسان رضوی با ۲۱٫۱ سال کمترین میانگین سن در اولین ازدواج در بین استان‌های کشور را داشته‌اند.

جدول ۱- میانگین سن در اولین ازدواج به تفکیک استان و برحسب جنس: ۱۳۹۰ و ۱۳۹۵

شرح	۱۳۹۰		۱۳۹۵		تفاوت بین ۱۳۹۰ و ۱۳۹۵	
	مرد	زن	مرد	زن	مرد	زن
کل	26.7	23.4	27.4	23.0	0.7	-0.4
آذربایجان شرقی	26.8	23.0	27.2	22.0	0.5	-1.0
آذربایجان غربی	26.1	23.2	26.6	22.5	0.5	-0.6
اردبیل	26.6	23.3	27.4	22.4	0.8	-0.9
اصفهان	27.2	23.1	28.2	23.3	1.0	0.2
البرز	27.2	23.6	28.1	23.8	1.0	0.2
ایلام	28.9	26.3	29.8	26.1	0.9	-0.2
بوشهر	25.9	23.3	27.0	22.4	1.0	-0.9
تهران	27.8	24.2	28.5	24.2	0.7	0.0
چهارمحال و بختیاری	27.1	23.8	28.0	23.5	1.0	-0.3
خراسان جنوبی	24.7	22.6	25.3	22.0	0.6	-0.7
خراسان رضوی	25.0	21.7	25.6	21.1	0.6	-0.6
خراسان شمالی	24.8	22.3	25.7	21.9	0.9	-0.4
خوزستان	27.1	24.0	27.6	23.5	0.5	-0.5
زنجان	26.1	23.4	26.8	22.4	0.7	-1.1
سمنان	26.6	23.2	28.1	24.1	1.5	1.0
سیستان و بلوچستان	24.9	22.8	25.0	22.3	0.0	-0.5
فارس	27.6	24.0	28.7	23.8	1.1	-0.2
قزوین	26.4	22.8	27.3	22.1	0.9	-0.7
قم	25.8	22.2	26.4	21.9	0.5	-0.3
کردستان	26.4	23.6	27.2	23.2	0.8	-0.4
کرمان	26.5	23.8	26.7	23.0	0.3	-0.8
کرمانشاه	28.0	25.1	28.9	24.7	0.8	-0.4
کهگیلویه و بویراحمد	27.9	25.2	28.9	25.2	1.0	0.0
گلستان	25.6	23.2	26.2	22.5	0.6	-0.7
گیلان	27.1	23.8	28.0	23.7	0.9	-0.1
لرستان	27.5	24.8	28.4	24.2	0.8	-0.6
مازندران	26.3	22.9	27.5	22.7	1.1	-0.3
مرکزی	26.7	22.9	27.8	22.5	1.1	-0.4
هرمزگان	25.9	23.1	26.2	22.4	0.2	-0.7
همدان	26.7	23.4	27.7	22.7	1.0	-0.7
یزد	25.6	21.8	26.1	21.3	0.4	-0.5

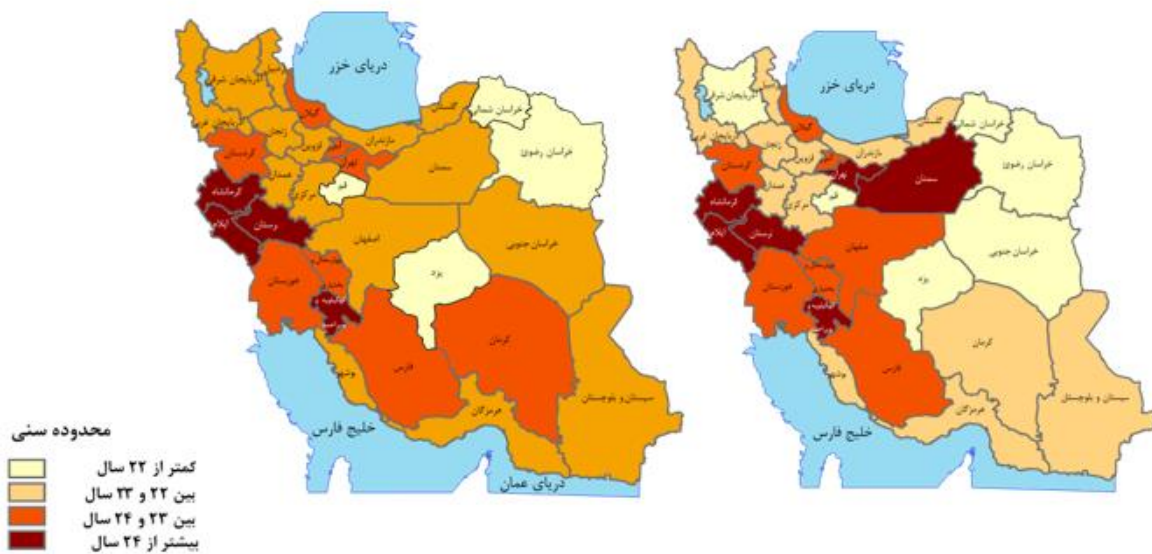
نقشه ۱: میانگین سن در اولین ازدواج مردان، کل کشور



۱۳۹۰

۱۳۹۵

نقشه ۲: میانگین سن در اولین ازدواج زنان، کل کشور



۱۳۹۰

۱۳۹۵