




چکیده نتایج طرح آمارگیری از  
کارگاه‌های صنعتی ۱۰ نفر کارکن و بیش‌تر - ۱۳۹۴

مرکز آمار ایران

دفتر صنعت، معدن و زیربنایی

آبان ۹۶



### نشانه‌های نشریات مرکز آمار ایران

-	آمار گردآوری نشده است.
...	آمار در دسترس نیست.
x	ذاتاً یا عملاً وجود ندارد.
xx	جمع و محاسبه غیر ممکن یا بی‌معنی است.
//	رقم کمتر از نصف واحد است.
	رقم (نسبت) ناچیز و قابل صرف نظر کردن است.
*	رقم غیر قطعی است.
**	رقم جنبه تخمینی دارد.
⊙	به دلیل حفظ محرمانگی، رقم قابل انتشار نیست.

اختلاف در سرجمع‌ها به علت سرراست کردن ارقام است. محاسبه نسبت‌ها و شاخص‌ها قبل از سرراست کردن ارقام صورت گرفته است.

## ۱- تعاریف و مفاهیم

### ۱-۱- کارگاه صنعتی

کارگاه صنعتی مکان ثابتی است که در آن مجموعه‌ای از سرمایه و نیروی کار به منظور تولید یک یا چند محصول صنعتی به کار گرفته شده است.

### ۱-۲- ارزش افزوده فعالیت صنعتی

ارزش افزوده فعالیت صنعتی کارگاه عبارت است از مابه‌التفاوت ارزش ستانده و ارزش داده فعالیت صنعتی

### ۱-۳- ارزش نهاده (داده) فعالیت صنعتی

ارزش نهاده (داده) فعالیت صنعتی عبارت است از مجموع ارزش مواد خام اولیه، ابزار و لوازم و ملزومات کم دوام مصرف شده، ارزش سوخت مصرف شده، ارزش آب و برق خریداری شده، ارزش مواد و قطعات مصرف شده جهت ساخت یا ایجاد اموال سرمایه‌ای توسط کارگاه و پرداختی بابت خدمات صنعتی

### ۱-۴- ارزش ستانده فعالیت صنعتی

ارزش ستانده فعالیت صنعتی عبارت است از مجموع ارزش کالاهای تولید شده، دریافتی بابت خدمات صنعتی، تغییرات ارزش موجودی کالاهای در جریان ساخت، تفاوت ارزش فروش از ارزش خرید کالاهایی که بدون تغییر شکل به فروش رسیده‌اند، ارزش اموال سرمایه‌ای ساخته شده توسط کارگاه، ارزش برق و آب تولید و فروخته شده

### ۱-۵- ارزش تولید

ارزش تولید عبارت است از مجموع ارزش کالاهای تولید شده، ارزش ضایعات قابل فروش و تغییرات ارزش موجودی کالاهای در جریان ساخت

### ۱-۶- سرمایه‌گذاری (ارزش تغییرات اموال سرمایه‌ای)

سرمایه‌گذاری عبارت است از تغییرات ایجاد شده در ارزش اموال سرمایه‌ای (ارزش خرید یا تحصیل و هزینه تعمیرات اساسی منهای ارزش فروش یا انتقال اموال سرمایه‌ای) طی دوره آماری

### ۱-۷- شاغلان

منظور از شاغلان کارگاه همه‌ی افرادی هستند که در کارگاه کار می‌کنند، اعم از اینکه تمام وقت یا پاره وقت باشند. مالکان و شرکای فعال، مزد و حقوق بگیران و کارکنان فامیلی بدون مزد، کارکنان سیار که در خارج از کارگاه ولی برای کارگاه کار می‌کنند نیز شاغلان کارگاه منظور می‌شوند.

### ۱-۸- ارزش صادرات مستقیم

منظور از ارزش صادرات مستقیم، ارزش کالاهایی است که توسط کارگاه به خارج از کشور صادر شده است.

### ۱-۹- دریافتی و پرداختی بابت خدمات غیر صنعتی

دریافتی و پرداختی بابت خدمات غیر صنعتی عبارت است از دریافتی‌ها و پرداختی‌های کارگاه بابت خدماتی از قبیل اجاره ساختمان، اجاره ماشین‌آلات، ارتباطات، مخابرات، حمل و نقل، خدمات حسابرسی و حقوقی و آموزشی، حق‌العمل کاری و ...

## ۲- خلاصه یافته‌ها

### ۱-۲- تعداد کارگاه‌های صنعتی، شاغلان و ارزش جبران خدمات

- ❖ در سال ۱۳۹۴ تعداد ۱۳۱۲۳ کارگاه ۱۰ نفر کارکن و بیش‌تر به فعالیت صنعتی اشتغال داشته‌اند که نسبت به سال ۱۳۹۳، ۹/۲ درصد کاهش دارد.
- ❖ بیش‌ترین تعداد کارگاه‌های ۱۰ نفر کارکن و بیش‌تر کشور در زمینه «صنایع مواد غذایی و آشامیدنی» فعال بوده و کم‌ترین تعداد کارگاه‌ها در «تولید محصولات از توتون و تنباکو و سیگار» فعالیت دارند. همچنین بیش‌ترین کارگاه‌های صنعتی به ترتیب در استان‌های تهران (۱۸۸۶ کارگاه)، اصفهان (۱۵۰۵ کارگاه) و خراسان رضوی (۸۷۴ کارگاه) قرار دارند که در مجموع حدود ۳۲/۵ درصد کل کارگاه‌های صنعتی ۱۰ نفر کارکن و بیش‌تر کشور را شامل می‌شود.
- ❖ تعداد شاغلان این بخش در سال ۱۳۹۴، ۱۲۵۸۴۱۴ نفر بوده که نسبت به سال ۱۳۹۳، ۳/۹ درصد کاهش داشته است. شاغلان «صنایع مواد غذایی و آشامیدنی» با تعداد ۲۱۶۰۵۸ نفر، صنایع «تولید سایر محصولات کانی غیرفلزی» با ۱۵۱۶۶۱ نفر و صنایع «تولید وسایل نقلیه موتوری و تریلر و نیم تریلر» با ۱۴۷۵۳۹ نفر کارکن رتبه‌های اول تا سوم را در زمینه اشتغال به خود اختصاص داده‌اند.
- ❖ کارگاه‌های صنعتی ۱۰ نفر کارکن و بیش‌تر در سال ۱۳۹۴، ۳۳۲۰۴۳ میلیارد ریال به منظور جبران خدمات، به مزد و حقوق بگیران خود پرداخت کرده‌اند که نسبت به سال ۱۳۹۳، ۱۵/۲ درصد رشد داشته است.
- ❖ در سال ۱۳۹۴، بیش‌ترین رقم جبران خدمات کارگاه‌های صنعتی ۱۰ نفر کارکن و بیش‌تر با ۵۲۲۴۷ میلیارد ریال متعلق به صنایع «تولید وسایل نقلیه‌ی موتوری و تریلر و نیم تریلر» و کمترین رقم جبران خدمات مربوط به «بازیافت» بوده است.

### ۲-۲- ارزش تولیدات صنعتی و ارزش صادرات مستقیم

- ارزش تولید کارگاه‌های صنعتی ۱۰ نفر کارکن و بیش‌تر در سال ۱۳۹۴، ۴۱۳۰۸۵۶ میلیارد ریال بوده است که نسبت به سال ۱۳۹۳، ۱۸/۹ درصد کاهش را نشان می‌دهد.
- از مجموع ۴۱۳۰۸۵۶ میلیارد ریال ارزش تولید این کارگاه‌ها در کشور، استان‌های تهران، خوزستان و اصفهان هر کدام به ترتیب با ۷۳۷۸۰۸، ۵۴۱۷۹۵ و ۵۰۸۶۲۵ میلیارد ریال بیش‌ترین ارزش تولید را داشته‌اند که در مجموع حدود ۴۳/۳ درصد کل ارزش تولید کشور را شامل می‌شود.
- ارزش صادرات مستقیم کارگاه‌های صنعتی ۱۰ نفر کارکن و بیش‌تر در سال ۱۳۹۴، ۱۴۰۲۰ میلیون دلار بوده است که نسبت به سال ۱۳۹۳، ۳۴/۷ درصد کاهش را نشان می‌دهد.
- بیش‌ترین ارزش صادرات مستقیم این بخش در سال ۱۳۹۴ توسط سه فعالیت صنعتی، «صنایع تولید مواد و محصولات شیمیایی» ۷۴۰۲ میلیون دلار، «تولید فلزات اساسی» ۲۰۶۳ میلیون دلار و «صنایع مواد غذایی و آشامیدنی» ۱۵۳۸ میلیون دلار بوده است.

### ۳-۲- ارزش سرمایه‌گذاری

- ☑ در سال ۱۳۹۴ مبلغ ۱۴۳۰۳۷ میلیارد ریال در کارگاه‌های صنعتی ۱۰ نفر کارکن و بیش‌تر سرمایه‌گذاری شده است که نسبت به سال ۱۳۹۳، رشد ۱/۳ درصد را نشان می‌دهد.
- ☑ در بین فعالیت‌های مختلف، کارگاه‌های «تولید فلزات اساسی»، «صنایع تولید مواد و محصولات شیمیایی» و «تولید وسایل نقلیه‌ی موتوری و تریلر و نیم تریلر» به ترتیب با ۲۶۱۰۷، ۲۳۵۷۵، ۲۱۷۶۸ میلیارد ریال بیش‌ترین سرمایه‌گذاری را داشته‌اند.
- ☑ در سال ۱۳۹۴ کارگاه‌های صنعتی ۱۰ نفر کارکن و بیش‌تر استان خوزستان با ۲۰۸۸۹ میلیارد ریال، استان تهران با ۲۰۶۴۶ میلیارد ریال و استان اصفهان با ۱۵۶۱۹ میلیارد ریال از نظر سرمایه‌گذاری مراتب اول تا سوم را در کشور دارا بوده‌اند.

## ۲-۴- ارزش افزوده صنعتی

- ارزش افزوده حاصل از فعالیت کارگاه‌های صنعتی ۱۰ نفر کارکن و بیش‌تر در سال ۱۳۹۴ بالغ بر ۱۱۷۶۳۳۱ میلیارد ریال بوده است که نسبت به سال ۱۳۹۳، کاهش ۱۱/۷ درصدی را نشان می‌دهد.
- در بین فعالیت‌های مختلف، «صنایع تولید مواد و محصولات شیمیایی»، «تولید فلزات اساسی» و «صنایع مواد غذایی و آشامیدنی» به ترتیب با ۳۲۵۱۰۵، ۱۷۵۳۹۴، ۱۴۴۲۷۲ میلیارد ریال بالاترین ارزش افزوده را داشته‌اند.
- استان‌های تهران، خوزستان و اصفهان به ترتیب با ۲۱۵۱۰۶، ۱۲۶۶۶۴ و ۱۱۴۲۳۱ میلیارد ریال بیش‌ترین ارزش افزوده را نسبت به سایر استان‌ها ایجاد کرده‌اند.

مرکز آمار ایران

### ۳- جداول آماری

جدول ۱- روند نماگرهای منتخب کارگاه‌های صنعتی ۱۰ نفر کارکن و بیش‌تر در سال‌های ۱۳۸۷-۱۳۹۴

نماگر	۱۳۸۷	۱۳۸۸	۱۳۸۹	۱۳۹۰	۱۳۹۱	۱۳۹۲	۱۳۹۳	۱۳۹۴
تعداد کارگاه	۱۷۰۶۴	۱۶۱۲۹	۱۵۳۰۱	۱۴۹۶۲	۱۴۷۸۷	۱۴۶۹۷	۱۴۴۵۲	۱۳۱۲۳
درصد تغییرات	-۳/۱	-۵/۵	-۵/۱	-۲/۲	-۱/۲	-۰/۶	-۱/۷	-۹/۲
شاغلان (هزار نفر)	۱۲۶۲	۱۲۵۲	۱۲۴۹	۱۲۴۳	۱۲۰۶	۱۲۸۰	۱۳۰۹	۱۲۵۸
درصد تغییرات	۳/۹	-۰/۸	-۰/۲	-۰/۵	-۳	۶/۱	۲/۳	-۳/۹
جبران خدمات (میلیارد ریال)	۹۱۶۰۷	۱۰۵۶۴۰	۱۱۹۱۴۴	۱۴۲۵۵۶	۱۵۶۸۸۲	۲۱۳۱۵۱	۲۸۸۲۳۸	۳۳۲۰۴۳
درصد تغییرات	۲۲/۶	۱۵/۳	۱۲/۸	۱۹/۷	۱۰/۰	۳۵/۹	۳۵/۲	۱۵/۲
ارزش تولید (میلیارد ریال)	۱۱۴۵۴۹۲	۱۵۶۵۴۷۲	۱۹۰۶۶۶۰	۲۴۹۸۱۵۱	۳۰۱۹۴۷۲	۴۹۵۷۵۲۹	۵۰۹۶۲۹۹	۴۱۳۰۸۵۶
درصد تغییرات	۲۱/۰	۳۶/۷	۲۱/۸	۳۱/۰	۲۰/۹	۶۴/۲	۲/۸	-۱۸/۹
ارزش صادرات (میلیون دلار)	۱۲۸۶۲	۱۶۵۳۰	۲۱۲۵۲	۲۷۲۹۰	۱۶۱۹۳	۲۲۴۳۲	۲۱۴۷۷	۱۴۰۲۰
درصد تغییرات	۱۶/۵	۲۸/۵	۲۸/۶	۲۸/۴	-۴۰/۷	۳۸/۵	-۴/۳	-۳۴/۷
ارزش سرمایه‌گذاری (میلیارد ریال)	۸۵۲۰۷	۷۱۸۶۹	۸۱۵۶۸	۶۸۳۴۲	۹۳۰۷۶	۱۱۲۸۱۱	۱۴۱۱۴۷	۱۴۳۰۳۷
درصد تغییرات	۱۲/۰	-۱۵/۷	۱۳/۵	-۱۶/۲	۳۶/۲	۲۱/۲	۲۵/۱	۱/۳
ارزش نهاده صنعتی (میلیارد ریال)	۷۷۲۷۸۷	۱۱۸۱۲۶۹	۱۴۵۸۱۸۲	۱۹۲۷۶۳۲	۲۳۹۷۸۶۶	۳۸۵۲۴۶۶	۳۸۵۴۸۷۹	۳۰۴۲۹۳۷
درصد تغییرات	۲۳/۱	۵۲/۹	۲۳/۴	۳۲/۲	۲۴/۴	۶۰/۷	۰/۱	-۲۱/۱
ارزش ستانده صنعتی (میلیارد ریال)	۱۱۸۱۱۸۸	۱۶۰۲۰۳۱	۱۹۵۲۸۱۲	۲۵۵۱۹۶۴	۳۲۴۶۰۸۹	۵۰۵۲۶۱۴	۵۱۸۷۲۴۴	۴۲۱۹۲۶۸
درصد تغییرات	۲۱/۰	۳۵/۶	۲۱/۹	۳۰/۷	۲۷/۲	۵۵/۷	۲/۷	-۱۸/۷
ارزش افزوده صنعتی (میلیارد ریال)	۴۰۸۴۰۱	۴۲۰۷۶۲	۴۹۴۶۳۰	۶۲۴۲۳۲	۸۴۸۲۲۳	۱۲۰۰۱۴۸	۱۳۳۲۳۶۵	۱۱۷۶۳۳۱
درصد تغییرات	۱۷/۳	۳/۰	۱۷/۶	۲۶/۲	۳۵/۹	۴۱/۵	۱۱/۰	-۱۱/۷
ارزش پرداختی غیر صنعتی کارگاه (میلیارد ریال)	۴۳۵۴۹	۵۲۳۲۰	۶۳۹۲۷	۷۵۹۳۱	۱۰۸۳۷۰	۱۲۶۸۳۵	۱۵۹۲۴۱	۱۸۱۵۱۷
درصد تغییرات	۲۲/۱	۲۰/۱	۲۲/۲	۱۸/۸	۴۲/۷	۱۷/۰	۴۶/۹	۱۴
ارزش دریافتی غیر صنعتی کارگاه (میلیارد ریال)	۲۴۲۵	۳۸۱۷	۴۴۵۱	۹۴۳۴	۷۱۴۴	۲۰۹۷۲	۱۶۳۶۷	۱۴۵۰۹
درصد تغییرات	۲۸/۳	۵۷/۴	۱۶/۶	۱۱۲/۰	-۲۴/۳	۱۹۳/۶	-۲۲/۰	-۱۱/۴
شاخص قیمت تولید کننده صنعت*	۵۲	۵۴	۶۸	۱۰۰	۱۲۹	۱۶۵	۱۹۲	۱۹۱
درصد تغییرات	۲۵	۳	۲۷	۴۷	۲۹	۲۸	۱۶	-۰/۵

\* - شاخص قیمت تولید کننده صنعت، برای کل کارگاه‌های صنعتی کشور است

جدول ۲- تعداد کارگاه، شاغلان و ارزش افزوده صنعتی کارگاه‌های صنعتی ۱۰ نفر کارکن و بیش‌تر بر حسب کدهای دو رقمی فعالیت سال‌های ۱۳۹۳-۱۳۹۴

ارزش افزوده (میلیارد ریال)		تعداد شاغلان(نفر)		تعداد کارگاه		شرح فعالیت اقتصادی
۱۳۹۴	۱۳۹۳	۱۳۹۴	۱۳۹۳	۱۳۹۴	۱۳۹۳	
۱۱۷۶۳۳۱	۱۳۳۲۳۶۵	۱۲۵۸۴۱۴	۱۳۰۹۰۵۸	۱۳۱۲۳	۱۴۴۵۲	کل صنعت
۱۴۴۲۷۲	۱۴۳۵۳۳	۲۱۶۰۵۸	۲۱۶۱۵۶	۲۵۴۰	۲۷۷۹	صنایع مواد غذایی و آشامیدنی
۴۶۲۹	۳۴۰۷	۶۵۸۱	۷۱۱۰	۶	۵	تولید محصولات از توتون و تنباکو - سیگار
۲۹۵۸۰	۲۸۹۲۲	۷۸۸۳۱	۸۳۹۳۸	۹۵۱	۱۰۱۸	تولید منسوجات
۲۲۷۸	۲۵۴۳	۷۱۸۶	۷۵۶۶	۱۰۲	۱۱۹	تولید پوشاک - عمل آوردن و رنگ کردن پوست خردار
۲۰۹۶	۲۸۵۸	۶۶۴۵	۷۲۵۰	۱۲۳	۱۴۱	دباجی و عمل آوردن چرم و ساخت کیف و چمدان و زین و براق و تولید کفش
۸۷۶۰	۴۸۹۰	۸۵۵۵	۹۱۲۱	۱۰۷	۱۱۱	تولید چوب و محصولات چوبی و چوب پنبه - غیر از مبلمان - ساخت کالا از نی و مواد حصیری
۱۶۶۹۶	۱۴۷۹۴	۲۳۸۶۵	۲۳۴۷۷	۳۲۱	۳۲۸	تولید کاغذ و محصولات کاغذی
۴۰۷۳	۴۱۰۷	۷۵۳۹	۷۵۵۸	۱۴۹	۱۵۰	انتشار و چاپ و تکثیر رسانه‌های ضبط شده
۷۲۹۲۸	۹۳۵۵۶	۲۴۸۴۵	۲۶۲۷۱	۱۳۸	۱۴۸	صنایع تولید زغال کک - پالایشگاه‌های نفت و سوخت‌های هسته‌ای
۳۲۵۱۰۵	۳۵۵۹۱۱	۱۳۶۴۴۶	۱۳۶۳۴۱	۹۸۶	۱۰۳۹	صنایع تولید مواد و محصولات شیمیایی
۳۳۶۲۷	۳۵۴۸۳	۵۹۲۵۲	۶۳۲۳۰	۹۱۴	۱۰۰۵	تولید محصولات لاستیکی و پلاستیکی
۹۲۰۴۴	۱۱۴۰۰۱	۱۵۱۶۶۱	۱۷۰۰۰۷	۲۵۳۶	۲۹۷۸	تولید سایر محصولات کانی غیر فلزی
۱۷۵۳۹۴	۲۴۰۸۱۳	۱۳۳۸۹۹	۱۳۴۷۷۷	۶۴۱	۶۷۳	تولید فلزات اساسی
۴۲۴۷۸	۳۵۹۵۲	۷۲۶۴۸	۷۶۶۷۷	۹۷۳	۱۰۷۲	تولید محصولات فلزی فابریکی به جز ماشین‌آلات و تجهیزات
۴۵۱۷۳	۴۶۱۵۱	۷۵۶۳۸	۸۱۲۲۴	۸۹۸	۹۷۲	تولید ماشین‌آلات و تجهیزات طبقه‌بندی نشده در جای دیگر
۳۳۹۶	۳۸۱۳	۵۸۶۰	۶۴۴۳	۲۵	۳۴	تولید ماشین‌آلات اداری و حسابگر و محاسباتی
۲۶۶۳۴	۲۸۴۸۹	۴۵۸۰۹	۴۸۶۳۳	۴۳۸	۴۷۵	تولید ماشین‌آلات مولد و انتقال برق و دستگاه‌های برقی طبقه‌بندی نشده در جای دیگر
۶۷۷۰	۷۲۴۳	۷۳۳۳	۷۶۳۷	۶۳	۶۹	تولید رادیو و تلویزیون و دستگاه‌ها و وسایل ارتباطی
۱۴۴۲۵	۶۹۰۲	۱۲۹۵۷	۱۳۸۰۳	۱۲۷	۱۳۷	تولید ابزار پزشکی و ابزار اپتیکی و ابزار دقیق و ساعت‌های مچی و انواع دیگر ساعت
۱۱۱۴۲۸	۱۴۳۴۰۴	۱۴۷۵۳۹	۱۴۹۱۱۱	۶۰۶	۶۷۷	تولید وسایل نقلیه‌ی موتوری و تریلر و نیم تریلر
۸۳۶۹	۹۸۸۸	۱۲۶۴۴	۱۴۲۷۰	۱۰۳	۱۲۰	تولید سایر وسایل حمل و نقل
۵۹۹۷	۵۶۰۹	۱۵۹۳۱	۱۸۱۵۶	۳۵۸	۳۹۰	تولید مبلمان و مصنوعات طبقه‌بندی نشده در جای دیگر
۱۷۸	۹۴	۶۹۲	۳۰۲	۱۸	۱۲	بازیافت

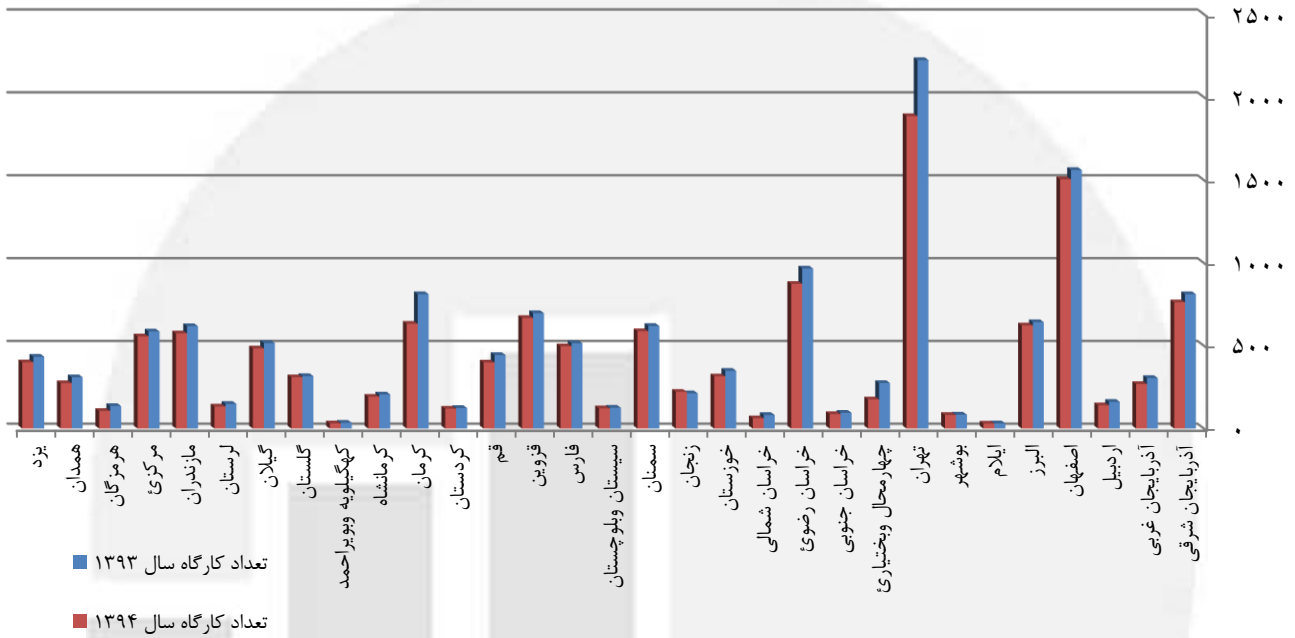
جدول ۳- تعداد کارگاه، شاغلان و ارزش افزوده صنعتی کارگاه‌های صنعتی ۱۰ نفر کارکن و بیش‌تر بر حسب استان ۱۳۹۳-۱۳۹۴

استان	تعداد کارگاه		تعداد شاغلان (نفر)		ارزش افزوده (میلیارد ریال)	
	۱۳۹۴	۱۳۹۳	۱۳۹۴	۱۳۹۳	۱۳۹۴	۱۳۹۳
کل کشور	۱۳۱۲۳	۱۴۴۵۲	۱۳۰۹۰۵۸	۱۲۵۸۴۱۴	۱۳۳۲۳۶۵	۱۱۷۶۳۳۱
آذربایجان شرقی	۷۶۳	۸۱۲	۷۲۴۲۵	۶۸۲۳۳	۵۱۹۲۸	۴۵۳۹۴
آذربایجان غربی	۲۶۹	۳۰۵	۱۷۸۵۸	۱۶۹۹۳	۹۷۲۸	۷۶۰۹
اردبیل	۱۴۰	۱۶۱	۸۰۳۲	۸۰۲۳	۵۴۱۸	۴۹۵۳
اصفهان	۱۵۰۵	۱۵۶۱	۱۵۲۸۴۸	۱۴۷۳۴۶	۱۴۱۵۰۶	۱۱۴۲۳۱
البرز	۶۲۳	۶۴۳	۶۸۲۵۰	۶۵۹۲۱	۴۴۵۶۱	۴۶۲۹۱
ایلام	۳۰	۳۱	۱۲۸۷	۱۵۲۴	۱۵۴۸	۱۱۲۲
بوشهر	۸۲	۸۴	۱۷۴۳۸	۱۶۸۵۳	۱۳۰۴۰۳	۹۹۲۷۷
تهران	۱۸۸۶	۲۲۲۴	۲۸۵۷۰۱	۲۷۱۵۲۷	۲۳۹۶۲۰	۲۱۵۱۰۶
چهارمحال و بختیاری	۱۷۶	۲۷۵	۱۱۱۱۱	۸۹۹۱	۵۸۱۲	۶۸۲۳
خراسان جنوبی	۸۷	۹۵	۵۷۱۸	۵۷۶۷	۴۲۸۲	۳۹۵۴
خراسان رضوی	۸۷۴	۹۶۷	۸۴۴۱۱	۸۱۰۴۶	۵۷۶۸۳	۴۱۲۲۵
خراسان شمالی	۶۲	۸۲	۷۵۹۹	۷۲۹۶	۸۰۱۰	۷۴۴۴
خوزستان	۳۱۵	۳۴۹	۷۳۱۰۳	۷۴۷۹۰	۱۵۹۷۵۰	۱۲۶۶۶۴
زنجان	۲۲۲	۲۱۳	۲۴۷۶۷	۲۴۵۳۱	۱۷۷۵۷	۲۱۵۳۹
سمنان	۵۸۸	۶۲۰	۲۹۳۰۷	۲۴۴۶۲	۱۴۳۸۴	۱۶۱۶۹
سیستان و بلوچستان	۱۲۲	۱۲۶	۴۹۱۵	۵۱۰۴	۴۳۰۴	۴۲۲۱
فارس	۴۹۷	۵۱۶	۳۹۶۶۰	۴۰۹۳۱	۳۹۴۵۳	۳۰۸۸۱
قزوین	۶۶۸	۶۹۷	۶۴۹۰۲	۶۲۴۳۶	۵۶۰۰۳	۶۲۴۳۷
قم	۳۹۹	۴۴۴	۲۲۸۳۳	۲۳۵۰۳	۱۱۴۷۸	۱۱۸۶۹
کردستان	۱۲۰	۱۲۴	۴۴۱۵	۴۳۱۳	۲۲۴۱	۲۱۵۲
کرمان	۶۳۳	۸۱۲	۴۶۰۰۸	۴۱۰۳۰	۸۰۹۲۹	۶۵۴۳۳
کرمانشاه	۱۹۲	۲۰۶	۱۴۶۲۹	۱۴۲۱۴	۱۹۹۳۸	۱۸۱۴۹
کهگیلویه و بویر احمد	۳۱	۳۵	۳۶۳۴	۲۹۸۴	۱۰۵۱	۱۰۸۷
گلستان	۳۱۰	۳۱۷	۱۵۵۹۸	۱۴۶۸۸	۸۵۳۰	۸۴۱۶
گیلان	۴۸۴	۵۱۷	۳۳۲۶۸	۳۲۳۲۹	۲۰۵۷۲	۱۸۶۳۴
لرستان	۱۳۳	۱۴۹	۸۷۰۴	۸۲۴۹	۶۱۰۴	۵۸۲۵
مازندران	۵۷۵	۶۱۹	۴۶۹۳۴	۴۶۰۵۲	۲۴۱۰۴	۲۷۶۰۴
مرکزی	۵۵۷	۵۸۷	۶۹۴۱۰	۶۷۲۷۶	۷۷۹۳۳	۸۴۵۴۸
هرمزگان	۱۰۶	۱۳۶	۱۳۵۳۸	۱۳۰۲۰	۳۳۲۹۸	۲۶۶۲۴
همدان	۲۷۴	۳۱۰	۱۴۳۳۹	۱۳۵۳۷	۸۱۸۱	۷۶۳۵
یزد	۴۰۰	۴۳۴	۴۶۴۱۶	۴۵۴۴۵	۴۵۸۵۵	۴۳۰۱۲

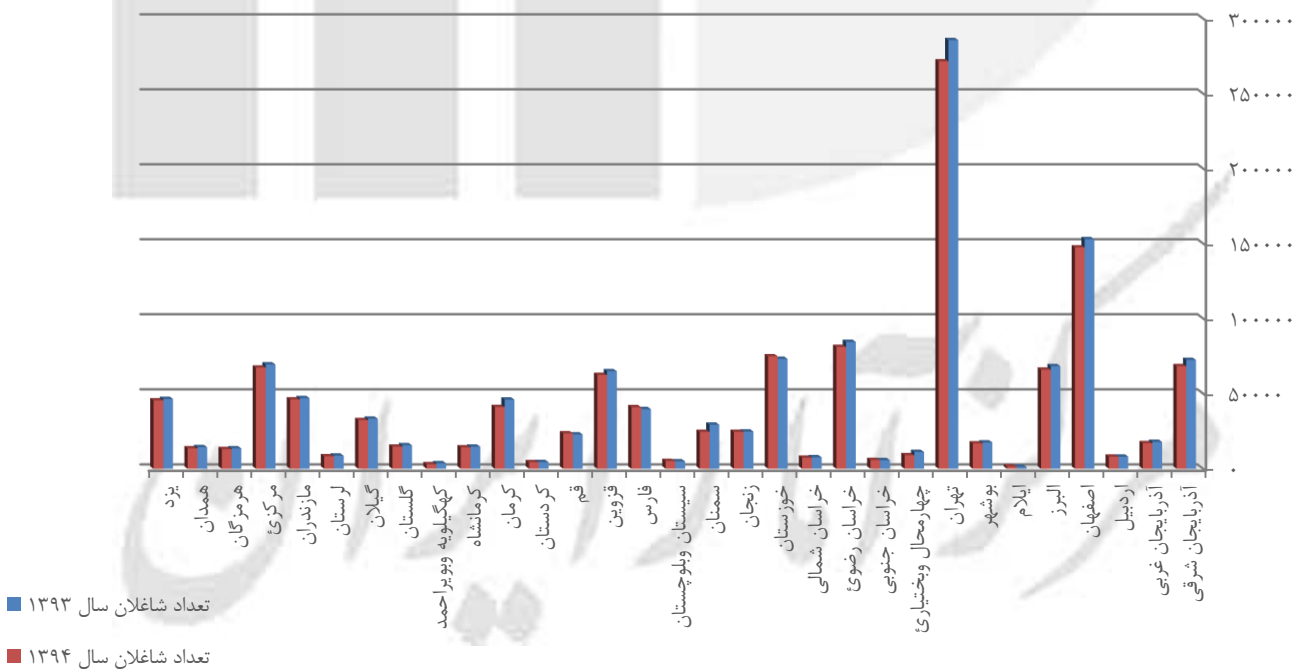


#### ۴- نمودارها

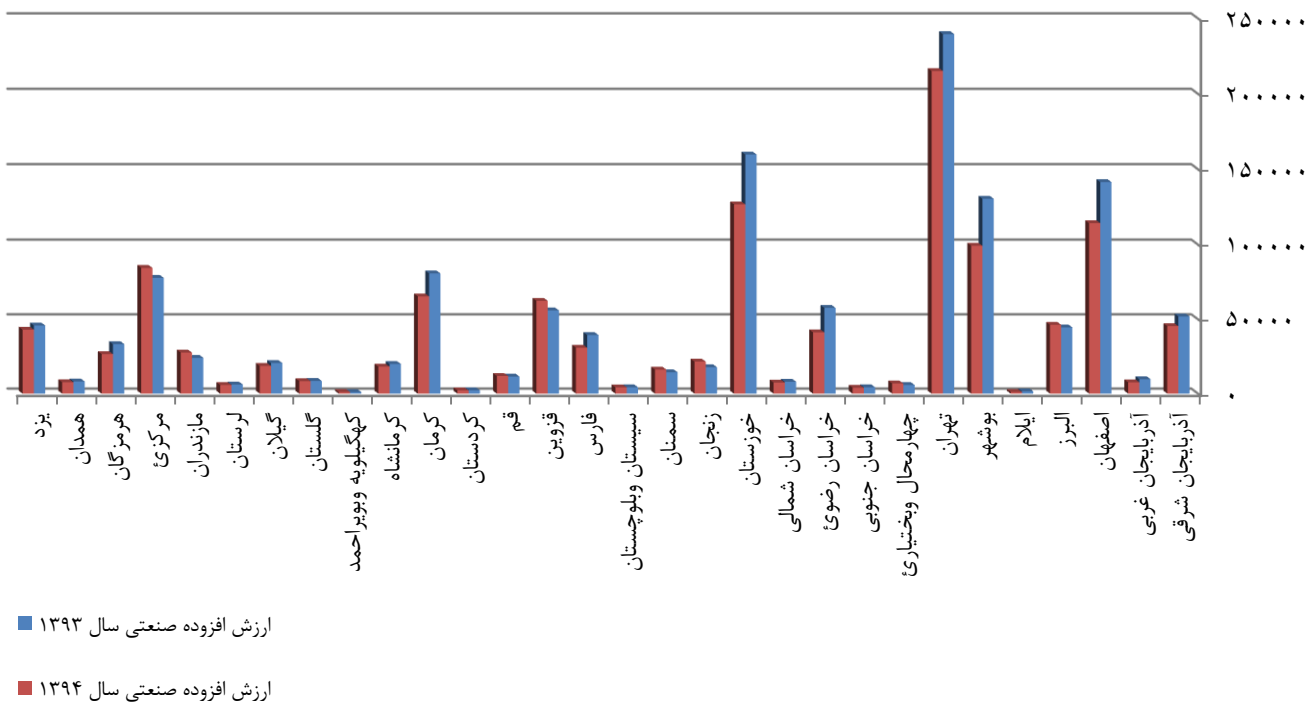
نمودار ۱- تعداد کارگاه‌های صنعتی ۱۰ نفر کارکن و بیش‌تر فعال بر حسب استان در سال‌های ۱۳۹۳-۱۳۹۴



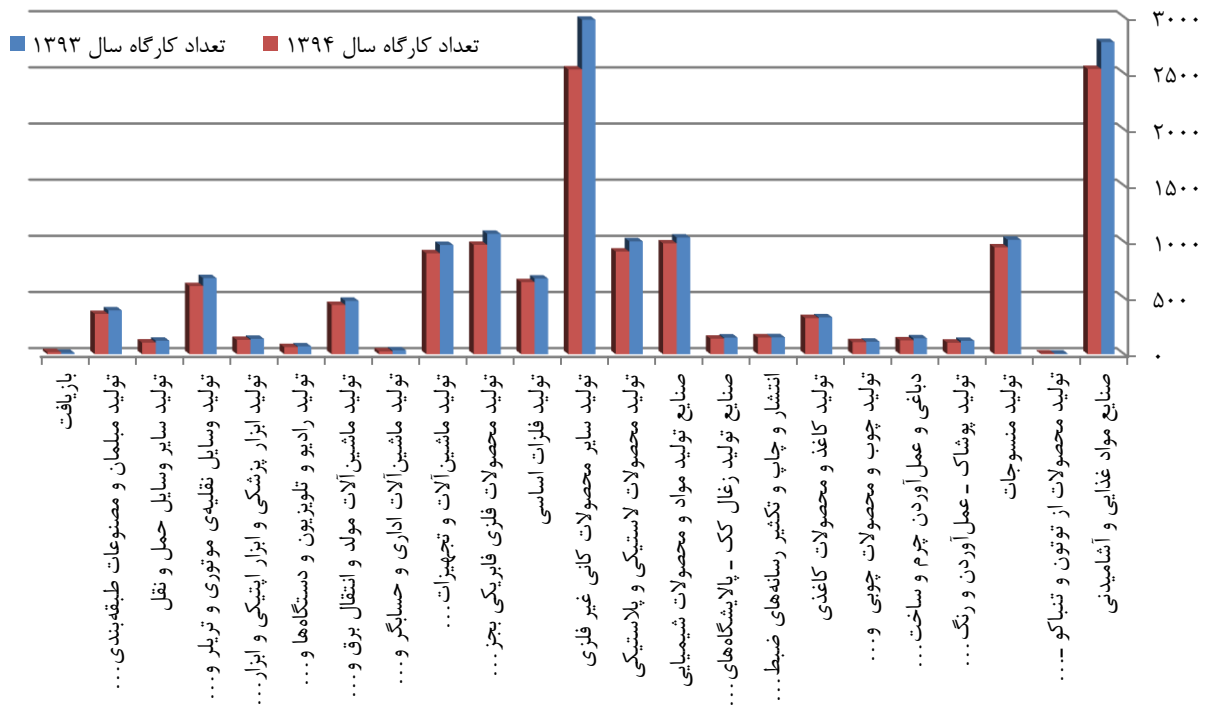
نمودار ۲- تعداد شاغلان کارگاه‌های صنعتی ۱۰ نفر کارکن و بیش‌تر فعال بر حسب استان در سال‌های ۱۳۹۳-۱۳۹۴



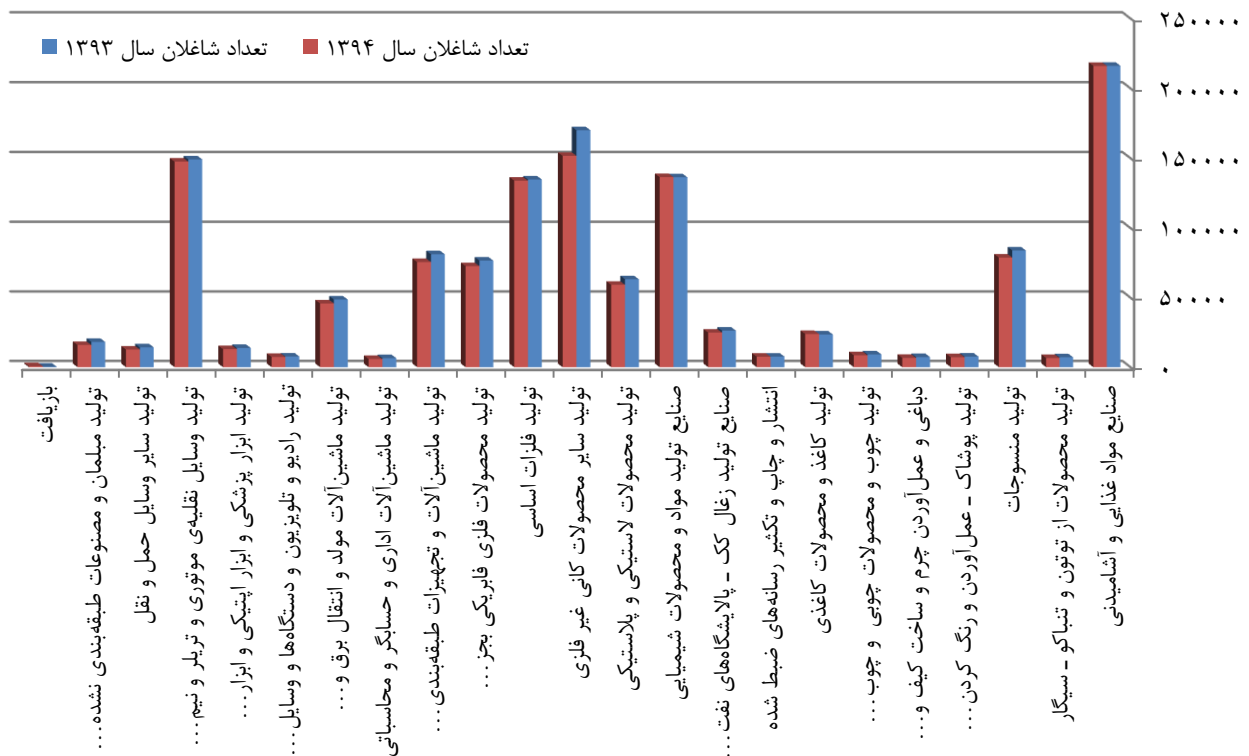
نمودار ۳- ارزش افزوده صنعتی کارگاه‌های صنعتی ۱۰ نفر کارکن و بیش‌تر فعال بر حسب استان در سال‌های ۱۳۹۳-۱۳۹۴



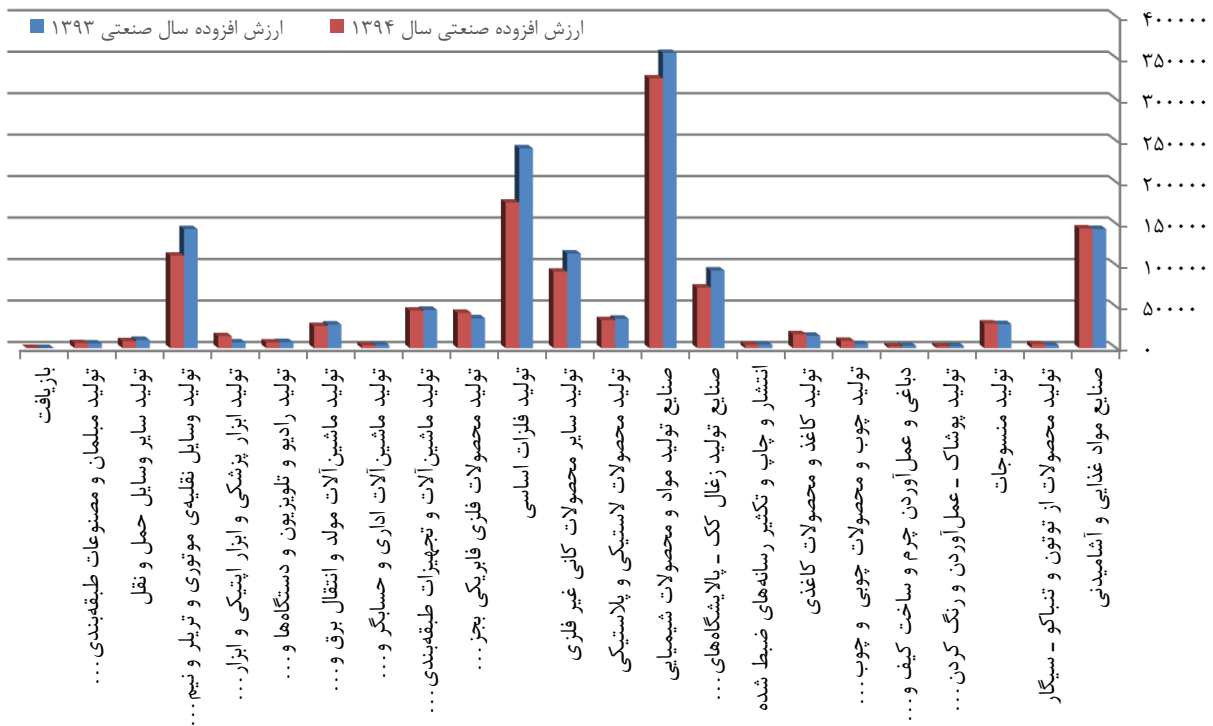
نمودار ۴- تعداد کارگاه‌های صنعتی ۱۰ نفر کارکن و بیش‌تر فعال بر حسب کدهای دو رقمی فعالیت ISIC در سال‌های ۱۳۹۳-۱۳۹۴



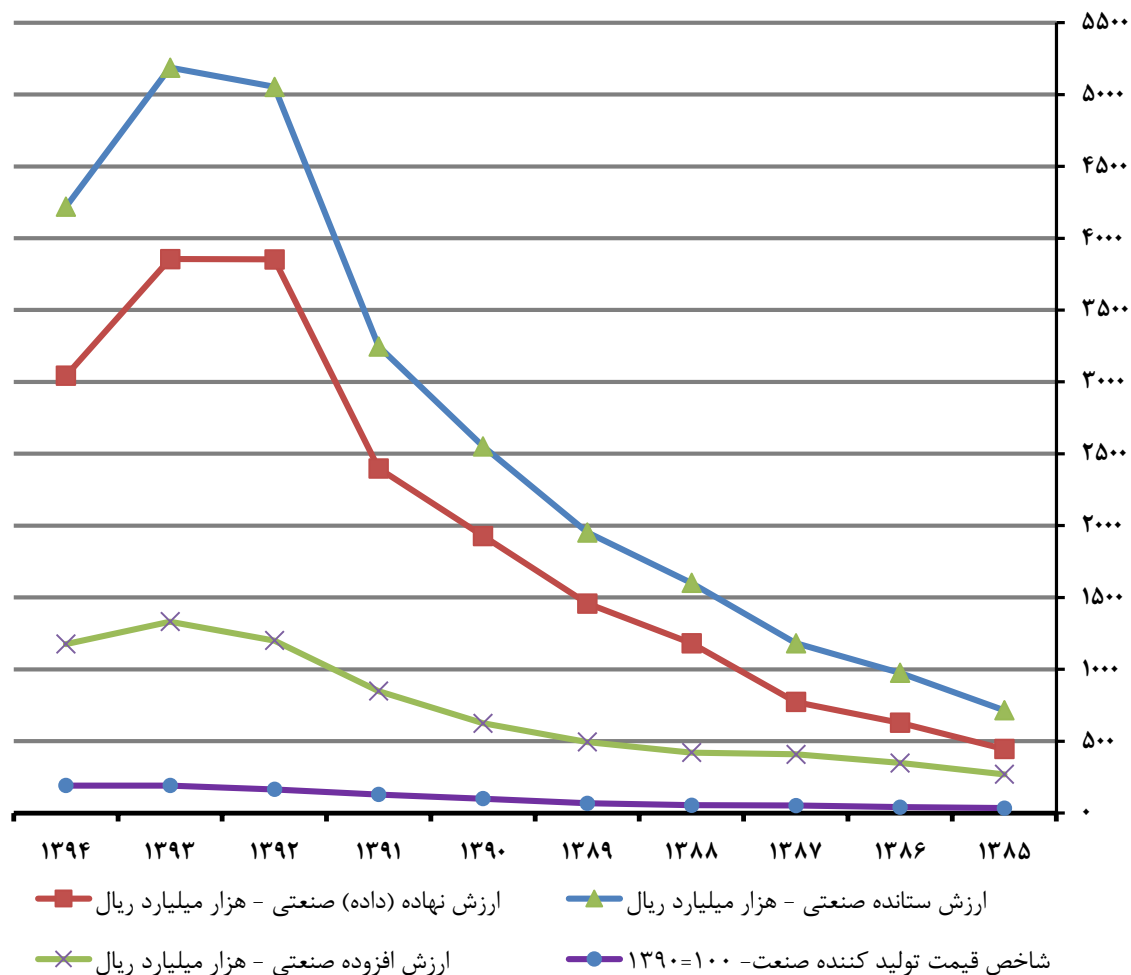
نمودار ۵- تعداد شاغلان کارگاه‌های صنعتی ۱۰ نفر کارکن و بیش‌تر فعال بر حسب کدهای دو رقمی فعالیت ISIC در سال‌های ۱۳۹۳-۱۳۹۴



نمودار ۶- ارزش افزوده صنعتی کارگاه‌های صنعتی ۱۰ نفر کارکن و بیش‌تر فعال بر حسب کدهای دو رقمی ISIC در سال‌های ۱۳۹۳-۱۳۹۴



نمودار ۷- روند ارزش نهاده (داده)، ستانده و افزوده‌ی صنعتی کارگاه‌های صنعتی ۱۰ نفر کارکن و بیش‌تر و شاخص قیمت تولید کننده صنعت در سال‌های ۱۳۸۵-۱۳۹۴



### ۵- توضیحات ضروری

- در طراحی طرح آمارگیری از کارگاه‌های صنعتی از توصیه‌های بین‌المللی آمارهای صنعتی سال ۲۰۰۸ بخش آمار سازمان ملل متحد استفاده شده است.
- برای طبقه بندی فعالیت‌های اقتصادی از طبقه بندی بین‌المللی فعالیت‌های اقتصادی ISIC-Rev3,1 استفاده شده است.
- تمامی ارزش‌های نهاده (داده)، ستانده و افزوده، تولید، سرمایه‌گذاری، صادرات مستقیم، جبران خدمات، دریافتی و پرداختی غیر صنعتی در این نشریه به قیمت‌های جاری محاسبه شده‌اند.
- روش آمارگیری از کارگاه‌های صنعتی ۵۰ کارکن و بیش‌تر در تمام استان‌ها به صورت سرشماری بوده است. همچنین روش آمارگیری از کارگاه‌های صنعتی ۱۰-۴۹ کارکن در ۱۷ استان به صورت سرشماری و در بقیه‌ی استان‌ها به صورت نمونه‌گیری بوده است. کسر نمونه‌گیری کلی حدود ۷۷٪ است. استان‌هایی که کارگاه‌های ۱۰-۴۹ نفر کارکن آن‌ها نمونه‌گیری شده‌اند عبارتند از: مرکزی، گیلان، مازندران، آذربایجان شرقی، آذربایجان غربی، فارس، خراسان رضوی، اصفهان، سمنان، یزد، تهران، قم، قزوین و البرز.