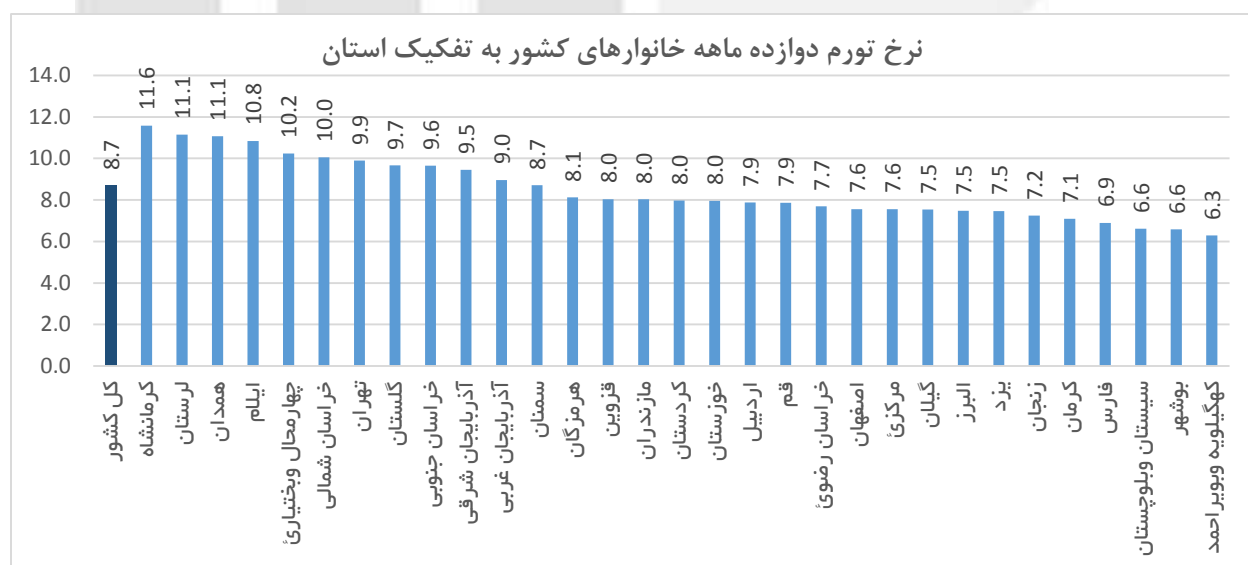


شاخص قیمت مصرف کننده به تفکیک استان - تیر ۱۳۹۷

تاریخ انتشار: ۱۳۹۷/۰۵/۰۶

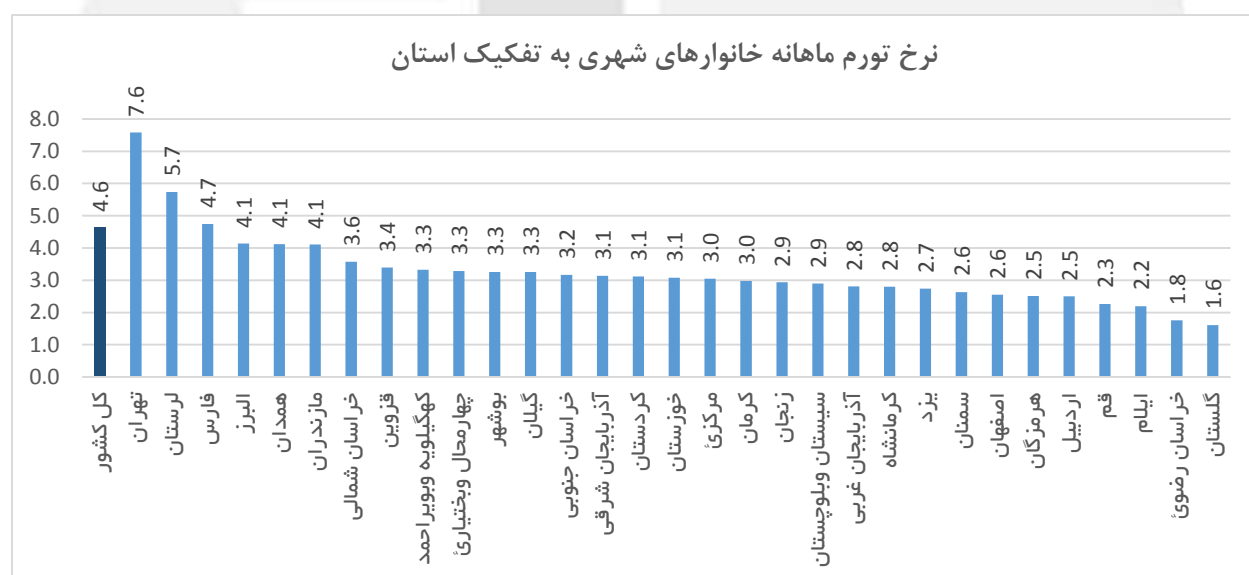
کل خانوارها

در تیر ماه ۱۳۹۷ عدد شاخص کل برای خانوارهای کشور (۱۳۹۵=۱۰۰) به ۱۲۱,۴ رسید که نسبت به ماه قبل ۴,۴ درصد افزایش نشان می دهد. در این ماه بیشترین نرخ تورم ماهانه خانوارهای کشور مربوط به استان تهران با ۷,۶ درصد افزایش و کمترین نرخ تورم ماهانه مربوط به استان خراسان رضوی با ۱,۶ درصد افزایش می باشد. درصد تغییر شاخص کل نسبت به ماه مشابه سال قبل (تورم نقطه به نقطه) برای خانوارهای کشور ۱۳,۸ درصد می باشد. بیشترین نرخ تورم نقطه به نقطه مربوط به استان تهران (۱۷,۴ درصد) و کمترین آن مربوط به استان اردبیل (۹,۵ درصد) است. یعنی خانوارهای ساکن استان تهران به طور متوسط ۳,۵ درصد بیشتر از میانگین کل کشور و خانوارهای ساکن استان اردبیل به طور متوسط ۴,۴ درصد کمتر از میانگین کل کشور نسبت به تیر ۱۳۹۶ برای خرید یک «مجموعه کالا و خدمات یکسان» هزینه کرده اند. نرخ تورم دوازده ماهه منتهی به تیر ماه ۱۳۹۷ برای خانوارهای کشور به عدد ۸,۷ درصد رسید. بیشترین نرخ تورم دوازده ماهه مربوط به استان کرمانشاه (۱۱,۶ درصد) و کمترین آن مربوط به استان کهگیلویه و بویراحمد (۶,۳ درصد) است. شکاف نرخ تورم دوازده ماهه استان ها در تیر ماه ۵,۳ درصد است که نسبت به ماه قبل ۰,۱ واحد درصد افزایش نشان می دهد.



خانوارهای شهری

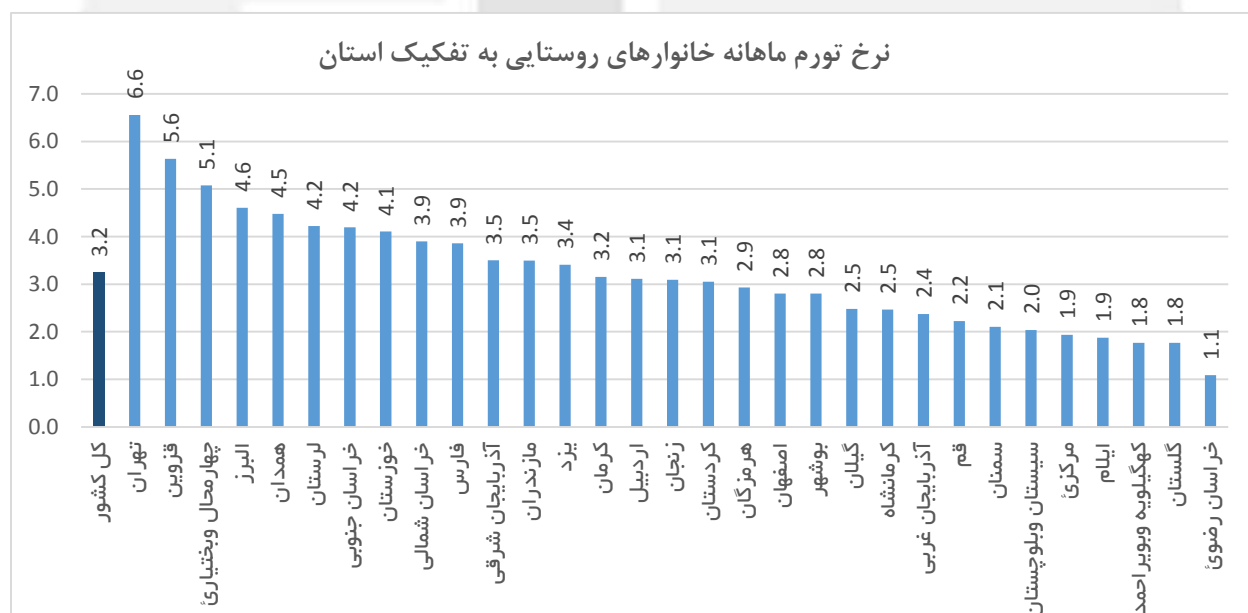
در تیر ماه ۱۳۹۷ عدد شاخص کل برای خانوارهای شهری (۱۰۰=۱۳۹۵) به ۱۲۱,۵ رسید که نسبت به ماه قبل ۴,۶ درصد افزایش نشان می دهد. در این ماه بیشترین نرخ تورم ماهانه خانوارهای شهری مربوط به استان تهران با ۷,۶ درصد افزایش و کمترین نرخ تورم ماهانه مربوط به استان گلستان با ۱,۶ درصد افزایش می باشد. درصد تغییر شاخص کل نسبت به ماه مشابه سال قبل (تورم نقطه به نقطه) برای خانوارهای شهری کشور ۱۴,۰ درصد است. بیشترین نرخ تورم نقطه به نقطه خانوارهای شهری مربوط به استان همدان (۱۷,۶ درصد) و کمترین آن مربوط به استان اردبیل (۹,۲ درصد) است، یعنی خانوارهای ساکن استان همدان به طور متوسط ۳,۶ درصد بیشتر از میانگین کل کشور و خانوارهای ساکن استان اردبیل به طور متوسط ۴,۸ درصد کمتر از میانگین کل کشور نسبت به تیر ۱۳۹۶ برای خرید یک «مجموعه کالا و خدمات یکسان» هزینه کرده اند. نرخ تورم دوازده ماهه منتهی به تیر ماه ۱۳۹۷ برای خانوارهای شهری به عدد ۸,۸ درصد رسید. بیشترین نرخ تورم دوازده ماهه مربوط به استان های لرستان و همدان (۱۲,۰ درصد) و کمترین آن مربوط به استان کهگیلویه و بویراحمد (۶,۴ درصد) است. شکاف نرخ تورم دوازده ماهه استان ها در تیر ماه ۵,۶ درصد است که نسبت به ماه قبل ۰,۳ واحد درصد افزایش نشان می دهد.



مرکز آمار ایران

خانوارهای روستایی

در تیر ماه ۱۳۹۷ عدد شاخص کل برای خانوارهای روستایی کشور (۱۰۰=۱۳۹۵) به ۱۲۰٫۹ رسید که نسبت به ماه قبل ۳٫۲ درصد افزایش نشان می دهد. در این ماه بیشترین نرخ تورم ماهانه خانوارهای روستایی مربوط به استان تهران با ۶٫۶ درصد افزایش و کمترین نرخ تورم ماهانه مربوط به استان خراسان رضوی با ۱٫۱ درصد افزایش می باشد. درصد تغییر شاخص کل خانوارهای روستایی نسبت به ماه مشابه سال قبل (تورم نقطه به نقطه) برای خانوارهای روستایی ۱۲٫۷ درصد است. بیشترین نرخ تورم نقطه به نقطه خانوارهای روستایی مربوط به استان تهران (۱۶٫۹ درصد) و کمترین آن مربوط به استان سیستان و بلوچستان (۸٫۵ درصد) است، یعنی خانوارهای روستایی ساکن استان تهران به طور متوسط ۴٫۲ درصد بیشتر از میانگین کل کشور و خانوارهای روستایی ساکن استان سیستان و بلوچستان به طور متوسط ۴٫۲ درصد کمتر از میانگین کل کشور نسبت به تیر ۱۳۹۶ برای خرید یک «مجموعه کالا و خدمات یکسان» هزینه کرده اند. نرخ تورم دوازده ماهه منتهی به تیر ماه ۱۳۹۷ برای خانوارهای روستایی کشور به ۸٫۲ درصد رسید. بیشترین نرخ تورم دوازده ماهه مربوط به استان کرمانشاه (۱۱٫۸ درصد) و کمترین آن مربوط به استان کرمان (۴٫۶ درصد) است. شکاف نرخ تورم دوازده ماهه استان ها در تیر ماه ۷٫۲ درصد است که نسبت به ماه قبل ۰٫۴ واحد درصد افزایش نشان می دهد.



اطلاعات تماس

اطلاعات بیشتر در مورد شاخص قیمت مصرف کننده ماه جاری، در فایل پیوست موجود می باشد.

www.amar.org.ir

اطلاعات سری زمانی شاخص قیمت مصرف کننده خانوارهای کشور:

www.amar.org.ir

اطلاعات سری زمانی شاخص قیمت مصرف کننده دهک های هزینه ای کشور:

آدرس : خیابان دکتر فاطمی، بین رهی معیری و پروین اعتصامی، پلاک ۲۱۱ تلفن ۸۵۱۰۰ - کدپستی ۱۴۱۴۶۶۳۱۱۱

تاریخ انتشار گزارش ماه آینده : ۱۳۹۷/۰۶/۰۵

| کالاهای غیر خوراکی و خدمات | | | | | خوراکی ها و آشامیدنی ها و دخانیات | | | | | شاخص کل | | | | نام استان |
|----------------------------|--------------|-------------|-------|------------|-----------------------------------|--------------|-------------|-------|------------|------------------|--------------|-------------|---------|---------------------|
| نرخ تورم 12 ماهه | تورم نقطه ای | تورم ماهانه | شاخص | ضریب اهمیت | نرخ تورم 12 ماهه | تورم نقطه ای | تورم ماهانه | شاخص | ضریب اهمیت | نرخ تورم 12 ماهه | تورم نقطه ای | تورم ماهانه | شاخص کل | |
| ۷.۹ | ۱۳.۰ | ۴.۹ | ۱۱۸.۸ | ۷۲.۷۶ | ۱۰.۸ | ۱۶.۰ | ۳.۲ | ۱۲۸.۳ | ۲۷.۲۴ | ۸.۷ | ۱۳.۸ | ۴.۴ | ۱۲۱.۴ | کل کشور |
| ۵.۸ | ۱۰.۹ | ۲.۳ | ۱۱۴.۷ | ۶۸.۱۵ | ۱۱.۱ | ۱۷.۹ | ۳.۹ | ۱۳۱.۰ | ۳۱.۸۵ | ۷.۶ | ۱۳.۲ | ۲.۹ | ۱۱۹.۹ | مرکزی |
| ۷.۵ | ۱۲.۰ | ۳.۲ | ۱۱۶.۵ | ۷۴.۹۹ | ۷.۸ | ۱۱.۳ | ۲.۷ | ۱۲۱.۷ | ۲۵.۰۱ | ۷.۵ | ۱۱.۸ | ۳.۱ | ۱۱۷.۸ | گیلان |
| ۷.۳ | ۱۱.۴ | ۴.۴ | ۱۱۷.۱ | ۷۰.۸۳ | ۹.۷ | ۱۴.۱ | ۲.۷ | ۱۲۵.۰ | ۲۹.۱۷ | ۸.۰ | ۱۲.۲ | ۳.۹ | ۱۱۹.۴ | مازندران |
| ۸.۸ | ۱۲.۲ | ۳.۱ | ۱۱۸.۹ | ۷۰.۰۰ | ۱۰.۸ | ۱۶.۷ | ۳.۵ | ۱۲۹.۵ | ۳۰.۰۰ | ۹.۵ | ۱۳.۶ | ۳.۲ | ۱۲۲.۱ | آذربایجان شرقی |
| ۷.۸ | ۱۱.۷ | ۲.۵ | ۱۱۵.۳ | ۶۶.۹۴ | ۱۱.۳ | ۱۶.۲ | ۳.۰ | ۱۲۸.۱ | ۳۳.۰۶ | ۹.۰ | ۱۳.۲ | ۲.۷ | ۱۱۹.۶ | آذربایجان غربی |
| ۱۱.۳ | ۱۵.۶ | ۳.۳ | ۱۲۴.۱ | ۶۸.۳۸ | ۱۲.۲ | ۱۶.۶ | ۱.۶ | ۱۲۹.۶ | ۳۱.۶۲ | ۱۱.۶ | ۱۵.۹ | ۲.۷ | ۱۲۵.۹ | کرمانشاه |
| ۶.۴ | ۱۰.۵ | ۲.۸ | ۱۱۵.۳ | ۶۶.۶۸ | ۱۱.۰ | ۱۹.۴ | ۴.۱ | ۱۲۹.۶ | ۳۳.۳۲ | ۸.۰ | ۱۳.۶ | ۳.۲ | ۱۲۰.۱ | خوزستان |
| ۵.۹ | ۱۱.۲ | ۴.۶ | ۱۱۶.۲ | ۷۲.۵۵ | ۹.۵ | ۱۸.۲ | ۴.۵ | ۱۲۹.۴ | ۲۷.۴۵ | ۶.۹ | ۱۳.۲ | ۴.۶ | ۱۱۹.۸ | فارس |
| ۵.۷ | ۷.۳ | ۲.۹ | ۱۱۴.۱ | ۶۶.۱۲ | ۹.۸ | ۱۶.۲ | ۳.۲ | ۱۲۷.۷ | ۳۳.۸۸ | ۷.۱ | ۱۰.۴ | ۳.۰ | ۱۱۸.۷ | کرمان |
| ۶.۰ | ۶.۴ | ۱.۲ | ۱۱۲.۵ | ۶۶.۵۵ | ۱۱.۰ | ۱۸.۰ | ۲.۴ | ۱۳۱.۷ | ۳۳.۴۵ | ۷.۷ | ۱۰.۴ | ۱.۶ | ۱۱۸.۹ | خراسان رضوی |
| ۶.۵ | ۸.۳ | ۲.۳ | ۱۱۴.۲ | ۷۵.۸۲ | ۱۰.۸ | ۱۷.۰ | ۳.۴ | ۱۲۹.۰ | ۲۴.۱۸ | ۷.۶ | ۱۰.۵ | ۲.۶ | ۱۱۷.۸ | اصفهان |
| ۵.۶ | ۷.۹ | ۱.۹ | ۱۱۲.۹ | ۵۶.۸۰ | ۷.۹ | ۱۳.۷ | ۳.۵ | ۱۲۴.۰ | ۴۳.۲۰ | ۶.۶ | ۱۰.۴ | ۲.۶ | ۱۱۷.۷ | سیستان و بلوچستان |
| ۷.۱ | ۱۲.۸ | ۳.۲ | ۱۱۷.۹ | ۶۲.۸۴ | ۹.۳ | ۱۴.۹ | ۳.۰ | ۱۲۷.۰ | ۳۷.۱۶ | ۸.۰ | ۱۳.۶ | ۳.۱ | ۱۲۱.۳ | کردستان |
| ۱۱.۱ | ۱۶.۷ | ۴.۱ | ۱۲۲.۲ | ۶۸.۳۰ | ۱۱.۰ | ۱۶.۸ | ۴.۴ | ۱۲۸.۳ | ۳۱.۷۰ | ۱۱.۱ | ۱۶.۷ | ۴.۲ | ۱۲۴.۱ | همدان |
| ۸.۸ | ۱۱.۷ | ۳.۵ | ۱۱۹.۵ | ۶۲.۹۷ | ۱۲.۷ | ۱۹.۳ | ۴.۱ | ۱۳۴.۱ | ۳۷.۰۳ | ۱۰.۲ | ۱۴.۶ | ۳.۸ | ۱۲۴.۹ | چهارمحال و بختیاری |
| ۱۰.۹ | ۱۶.۷ | ۵.۹ | ۱۲۲.۴ | ۶۵.۳۷ | ۱۱.۵ | ۱۵.۷ | ۴.۴ | ۱۲۹.۱ | ۳۴.۶۳ | ۱۱.۱ | ۱۶.۴ | ۵.۳ | ۱۲۴.۸ | لرستان |
| ۹.۶ | ۱۳.۷ | ۱.۷ | ۱۲۱.۴ | ۶۴.۶۸ | ۱۳.۱ | ۱۹.۷ | ۲.۸ | ۱۳۲.۶ | ۳۵.۳۲ | ۱۰.۸ | ۱۵.۹ | ۲.۱ | ۱۲۵.۴ | ایلام |
| ۵.۸ | ۱۰.۱ | ۲.۳ | ۱۱۳.۸ | ۶۴.۰۱ | ۷.۲ | ۱۵.۷ | ۳.۷ | ۱۲۵.۴ | ۳۵.۹۹ | ۶.۳ | ۱۲.۲ | ۲.۸ | ۱۱۸.۰ | کهگیلویه و بویراحمد |
| ۵.۰ | ۷.۵ | ۱.۷ | ۱۱۱.۴ | ۶۸.۴۷ | ۹.۹ | ۱۶.۱ | ۶.۰ | ۱۲۸.۸ | ۳۱.۵۳ | ۶.۶ | ۱۰.۴ | ۳.۲ | ۱۱۶.۹ | بوشهر |
| ۶.۲ | ۱۰.۶ | ۲.۷ | ۱۱۵.۸ | ۶۷.۰۴ | ۹.۴ | ۱۳.۰ | ۳.۵ | ۱۲۳.۳ | ۳۲.۹۶ | ۷.۲ | ۱۱.۴ | ۳.۰ | ۱۱۸.۳ | زنجان |
| ۸.۱ | ۱۴.۲ | ۱.۹ | ۱۱۸.۸ | ۶۸.۱۹ | ۱۰.۰ | ۱۳.۶ | ۳.۹ | ۱۲۷.۹ | ۳۱.۸۱ | ۸.۷ | ۱۴.۰ | ۲.۵ | ۱۲۱.۷ | سمنان |
| ۶.۱ | ۷.۶ | ۱.۹ | ۱۱۲.۹ | ۶۸.۱۰ | ۱۰.۳ | ۱۸.۷ | ۴.۶ | ۱۳۱.۳ | ۳۱.۹۰ | ۷.۵ | ۱۱.۳ | ۲.۸ | ۱۱۸.۸ | یزد |
| ۷.۱ | ۶.۶ | ۱.۹ | ۱۱۴.۰ | ۷۱.۱۰ | ۱۰.۶ | ۱۶.۹ | ۴.۲ | ۱۲۹.۴ | ۲۸.۹۰ | ۸.۱ | ۹.۶ | ۲.۶ | ۱۱۸.۴ | هرمزگان |
| ۹.۴ | ۱۸.۲ | ۸.۹ | ۱۲۴.۲ | ۸۰.۹۵ | ۱۲.۱ | ۱۴.۰ | ۲.۳ | ۱۲۷.۶ | ۱۹.۰۵ | ۹.۹ | ۱۷.۴ | ۷.۶ | ۱۲۴.۹ | تهران |
| ۶.۹ | ۶.۷ | ۲.۰ | ۱۱۳.۵ | ۶۲.۹۵ | ۹.۵ | ۱۴.۰ | ۳.۷ | ۱۲۵.۲ | ۳۷.۰۵ | ۷.۹ | ۹.۵ | ۲.۷ | ۱۱۷.۸ | اردبیل |
| ۶.۷ | ۸.۶ | ۲.۲ | ۱۱۴.۴ | ۷۳.۵۶ | ۱۱.۰ | ۱۵.۳ | ۲.۵ | ۱۲۶.۵ | ۲۶.۴۴ | ۷.۹ | ۱۰.۴ | ۲.۳ | ۱۱۷.۶ | قم |
| ۷.۵ | ۱۱.۴ | ۴.۱ | ۱۱۶.۳ | ۶۵.۷۳ | ۸.۹ | ۱۴.۱ | ۳.۵ | ۱۲۶.۷ | ۳۴.۲۷ | ۸.۰ | ۱۲.۴ | ۳.۸ | ۱۱۹.۹ | قزوین |
| ۸.۹ | ۱۲.۱ | ۱.۴ | ۱۱۸.۷ | ۶۹.۷۹ | ۱۱.۵ | ۱۵.۷ | ۲.۲ | ۱۲۹.۶ | ۳۰.۲۱ | ۹.۷ | ۱۳.۳ | ۱.۷ | ۱۲۲.۰ | گلستان |
| ۹.۴ | ۱۱.۹ | ۴.۳ | ۱۲۰.۵ | ۶۵.۶۹ | ۱۱.۲ | ۱۷.۰ | ۲.۵ | ۱۲۸.۵ | ۳۴.۳۱ | ۱۰.۰ | ۱۳.۷ | ۳.۷ | ۱۲۳.۲ | خراسان شمالی |
| ۸.۴ | ۱۳.۱ | ۳.۷ | ۱۱۹.۴ | ۶۳.۱۰ | ۱۱.۸ | ۱۵.۶ | ۳.۱ | ۱۲۹.۱ | ۳۶.۹۰ | ۹.۶ | ۱۴.۰ | ۳.۵ | ۱۲۳.۰ | خراسان جنوبی |
| ۶.۶ | ۱۰.۷ | ۴.۶ | ۱۱۶.۲ | ۷۶.۲۲ | ۱۰.۲ | ۱۵.۹ | ۳.۰ | ۱۲۷.۶ | ۲۳.۷۸ | ۷.۵ | ۱۲.۰ | ۴.۲ | ۱۱۸.۹ | البرز |

| کالاهای غیر خوراکی و خدمات | | | | | خوراکی ها و آشامیدنی ها و دخانیات | | | | | شاخص کل | | | | نام استان |
|----------------------------|--------------|-------------|-------|------------|-----------------------------------|--------------|-------------|-------|------------|------------------|--------------|-------------|---------|---------------------|
| نرخ تورم 12 ماهه | تورم نقطه ای | تورم ماهانه | شاخص | ضریب اهمیت | نرخ تورم 12 ماهه | تورم نقطه ای | تورم ماهانه | شاخص | ضریب اهمیت | نرخ تورم 12 ماهه | تورم نقطه ای | تورم ماهانه | شاخص کل | |
| ۸.۰ | ۱۳.۴ | ۵.۲ | ۱۱۹.۱ | ۷۴.۹۷ | ۱۱.۰ | ۱۶.۰ | ۳.۲ | ۱۲۸.۵ | ۲۵.۰۳ | ۸.۸ | ۱۴.۰ | ۴.۶ | ۱۲۱.۵ | کل کشور |
| ۶.۰ | ۱۰.۹ | ۲.۳ | ۱۱۵.۰ | ۷۰.۳۲ | ۱۰.۸ | ۱۷.۵ | ۴.۶ | ۱۳۱.۰ | ۲۹.۶۸ | ۷.۴ | ۱۲.۹ | ۳.۰ | ۱۱۹.۷ | مرکزی |
| ۷.۵ | ۱۲.۲ | ۳.۲ | ۱۱۶.۶ | ۷۷.۹۴ | ۹.۰ | ۱۳.۶ | ۳.۳ | ۱۲۴.۲ | ۲۲.۰۶ | ۷.۹ | ۱۲.۵ | ۳.۳ | ۱۱۸.۳ | گیلان |
| ۷.۳ | ۱۱.۵ | ۴.۴ | ۱۱۶.۹ | ۷۲.۷۲ | ۹.۷ | ۱۴.۸ | ۳.۳ | ۱۲۴.۸ | ۲۷.۲۸ | ۸.۰ | ۱۲.۴ | ۴.۱ | ۱۱۹.۱ | مازندران |
| ۸.۹ | ۱۲.۳ | ۳.۱ | ۱۱۹.۰ | ۷۲.۸۰ | ۱۱.۳ | ۱۶.۸ | ۳.۲ | ۱۲۹.۰ | ۲۷.۲۰ | ۹.۶ | ۱۳.۵ | ۳.۱ | ۱۲۱.۷ | آذربایجان شرقی |
| ۸.۰ | ۱۲.۰ | ۲.۶ | ۱۱۵.۷ | ۷۰.۱۳ | ۹.۹ | ۱۵.۵ | ۳.۳ | ۱۲۶.۱ | ۲۹.۸۷ | ۸.۶ | ۱۳.۰ | ۲.۸ | ۱۱۸.۸ | آذربایجان غربی |
| ۱۱.۴ | ۱۵.۹ | ۳.۴ | ۱۲۴.۴ | ۷۰.۵۱ | ۱۱.۸ | ۱۵.۵ | ۱.۴ | ۱۲۸.۲ | ۲۹.۴۹ | ۱۱.۵ | ۱۵.۸ | ۲.۸ | ۱۲۵.۶ | کرمانشاه |
| ۶.۴ | ۱۰.۵ | ۲.۷ | ۱۱۵.۳ | ۶۹.۰۰ | ۱۱.۱ | ۱۹.۹ | ۳.۸ | ۱۲۹.۵ | ۳۱.۰۰ | ۷.۸ | ۱۳.۵ | ۳.۱ | ۱۱۹.۷ | خوزستان |
| ۶.۰ | ۱۱.۵ | ۴.۸ | ۱۱۶.۵ | ۷۵.۴۶ | ۹.۴ | ۱۸.۰ | ۴.۵ | ۱۲۹.۵ | ۲۴.۵۴ | ۶.۹ | ۱۳.۲ | ۴.۷ | ۱۱۹.۷ | فارس |
| ۶.۹ | ۹.۱ | ۳.۰ | ۱۱۵.۲ | ۶۹.۴۱ | ۱۰.۹ | ۱۵.۵ | ۲.۹ | ۱۲۸.۲ | ۳۰.۵۹ | ۸.۱ | ۱۱.۱ | ۳.۰ | ۱۱۹.۲ | کرمان |
| ۵.۶ | ۶.۳ | ۱.۳ | ۱۱۱.۷ | ۶۹.۱۴ | ۱۰.۸ | ۱۸.۱ | ۲.۷ | ۱۳۱.۵ | ۳۰.۸۶ | ۷.۲ | ۱۰.۱ | ۱.۸ | ۱۱۷.۹ | خراسان رضوی |
| ۶.۶ | ۸.۴ | ۲.۳ | ۱۱۴.۳ | ۷۶.۵۰ | ۱۰.۸ | ۱۶.۹ | ۳.۳ | ۱۲۹.۱ | ۲۳.۵۰ | ۷.۶ | ۱۰.۴ | ۲.۶ | ۱۱۷.۷ | اصفهان |
| ۵.۹ | ۸.۱ | ۱.۹ | ۱۱۳.۳ | ۶۲.۷۲ | ۱۰.۰ | ۱۶.۶ | ۴.۴ | ۱۲۹.۷ | ۳۷.۲۸ | ۷.۵ | ۱۱.۴ | ۲.۹ | ۱۱۹.۴ | سیستان و بلوچستان |
| ۷.۲ | ۱۳.۱ | ۳.۳ | ۱۱۸.۱ | ۶۵.۰۱ | ۹.۸ | ۱۴.۳ | ۲.۸ | ۱۲۷.۶ | ۳۴.۹۹ | ۸.۱ | ۱۳.۶ | ۳.۱ | ۱۲۱.۴ | کردستان |
| ۱۱.۹ | ۱۷.۵ | ۳.۸ | ۱۲۳.۰ | ۷۲.۰۱ | ۱۲.۳ | ۱۷.۹ | ۴.۹ | ۱۳۲.۲ | ۲۷.۹۹ | ۱۲.۰ | ۱۷.۶ | ۴.۱ | ۱۲۵.۶ | همدان |
| ۹.۲ | ۱۲.۴ | ۳.۳ | ۱۲۰.۴ | ۶۵.۰۴ | ۱۲.۱ | ۱۷.۰ | ۳.۲ | ۱۳۱.۵ | ۳۴.۹۶ | ۱۰.۲ | ۱۴.۱ | ۳.۳ | ۱۲۴.۳ | چهارمحال و بختیاری |
| ۱۱.۷ | ۱۷.۰ | ۶.۱ | ۱۲۳.۸ | ۶۷.۶۸ | ۱۲.۶ | ۱۵.۷ | ۵.۰ | ۱۳۰.۳ | ۳۲.۳۲ | ۱۲.۰ | ۱۶.۶ | ۵.۷ | ۱۲۵.۹ | لرستان |
| ۹.۹ | ۱۴.۱ | ۱.۹ | ۱۲۲.۳ | ۶۶.۹۹ | ۱۴.۰ | ۲۰.۳ | ۲.۸ | ۱۳۴.۸ | ۳۳.۰۱ | ۱۱.۳ | ۱۶.۲ | ۲.۲ | ۱۲۶.۴ | ایلام |
| ۶.۰ | ۱۰.۲ | ۲.۲ | ۱۱۴.۰ | ۶۷.۵۴ | ۷.۱ | ۱۵.۸ | ۵.۵ | ۱۲۷.۴ | ۳۲.۴۶ | ۶.۴ | ۱۲.۱ | ۳.۳ | ۱۱۸.۴ | کهگیلویه و بویراحمد |
| ۵.۳ | ۷.۸ | ۱.۷ | ۱۱۲.۰ | ۷۰.۰۵ | ۱۰.۲ | ۱۷.۵ | ۶.۶ | ۱۳۰.۳ | ۲۹.۹۵ | ۶.۸ | ۱۰.۸ | ۳.۳ | ۱۱۷.۵ | بوشهر |
| ۶.۳ | ۱۰.۹ | ۲.۷ | ۱۱۶.۲ | ۷۰.۰۳ | ۹.۶ | ۱۲.۵ | ۳.۴ | ۱۲۳.۸ | ۲۹.۹۷ | ۷.۳ | ۱۱.۴ | ۲.۹ | ۱۱۸.۵ | زنجان |
| ۸.۲ | ۱۴.۲ | ۱.۸ | ۱۱۸.۸ | ۶۹.۶۷ | ۱۰.۲ | ۱۳.۸ | ۴.۳ | ۱۲۸.۶ | ۳۰.۳۳ | ۸.۸ | ۱۴.۰ | ۲.۶ | ۱۲۱.۷ | سمنان |
| ۶.۱ | ۷.۳ | ۱.۷ | ۱۱۲.۷ | ۶۷.۹۶ | ۱۰.۳ | ۱۸.۶ | ۴.۶ | ۱۳۰.۹ | ۳۲.۰۴ | ۷.۴ | ۱۱.۰ | ۲.۷ | ۱۱۸.۵ | یزد |
| ۶.۶ | ۶.۳ | ۱.۷ | ۱۱۳.۱ | ۷۵.۷۰ | ۱۱.۱ | ۱۸.۴ | ۴.۷ | ۱۳۰.۹ | ۲۴.۳۰ | ۷.۷ | ۹.۳ | ۲.۵ | ۱۱۷.۴ | هرمزگان |
| ۹.۴ | ۱۸.۲ | ۸.۹ | ۱۲۴.۲ | ۸۱.۱۶ | ۱۲.۲ | ۱۴.۰ | ۲.۴ | ۱۲۷.۷ | ۱۸.۸۴ | ۹.۹ | ۱۷.۴ | ۷.۶ | ۱۲۴.۹ | تهران |
| ۷.۰ | ۶.۶ | ۱.۹ | ۱۱۳.۴ | ۶۵.۶۵ | ۹.۹ | ۱۴.۰ | ۳.۶ | ۱۲۵.۷ | ۳۴.۳۵ | ۸.۰ | ۹.۲ | ۲.۵ | ۱۱۷.۶ | اردبیل |
| ۶.۷ | ۸.۶ | ۲.۲ | ۱۱۴.۴ | ۷۳.۸۹ | ۱۱.۱ | ۱۵.۴ | ۲.۵ | ۱۲۶.۶ | ۲۶.۱۱ | ۷.۹ | ۱۰.۵ | ۲.۳ | ۱۱۷.۶ | قم |
| ۷.۶ | ۱۱.۵ | ۳.۹ | ۱۱۶.۳ | ۶۸.۲۰ | ۹.۴ | ۱۳.۸ | ۲.۳ | ۱۲۵.۵ | ۳۱.۸۰ | ۸.۲ | ۱۲.۲ | ۳.۴ | ۱۱۹.۲ | قزوین |
| ۹.۱ | ۱۲.۵ | ۱.۴ | ۱۱۹.۱ | ۷۲.۹۵ | ۱۱.۳ | ۱۶.۰ | ۲.۱ | ۱۳۰.۱ | ۲۷.۰۵ | ۹.۷ | ۱۳.۵ | ۱.۶ | ۱۲۲.۱ | گلستان |
| ۹.۵ | ۱۲.۲ | ۴.۲ | ۱۲۰.۵ | ۶۹.۴۷ | ۱۰.۴ | ۱۵.۶ | ۲.۲ | ۱۲۶.۶ | ۳۰.۵۳ | ۹.۸ | ۱۳.۲ | ۳.۶ | ۱۲۲.۳ | خراسان شمالی |
| ۸.۳ | ۱۳.۱ | ۳.۶ | ۱۱۹.۱ | ۶۵.۲۹ | ۱۱.۵ | ۱۴.۷ | ۲.۳ | ۱۲۷.۹ | ۳۴.۷۱ | ۹.۴ | ۱۳.۷ | ۳.۲ | ۱۲۲.۲ | خراسان جنوبی |
| ۶.۶ | ۱۰.۸ | ۴.۶ | ۱۱۶.۳ | ۷۶.۵۶ | ۱۰.۲ | ۱۵.۶ | ۲.۸ | ۱۲۷.۴ | ۲۳.۴۴ | ۷.۵ | ۱۲.۰ | ۴.۱ | ۱۱۸.۹ | البرز |

| کالاهای غیر خوراکی و خدمات | | | | | خوراکی ها و آشامیدنی ها و دخانیات | | | | | شاخص کل | | | | نام استان |
|----------------------------|--------------|-------------|-------|------------|-----------------------------------|--------------|-------------|-------|------------|------------------|--------------|-------------|---------|---------------------|
| نرخ تورم 12 ماهه | تورم نقطه ای | تورم ماهانه | شاخص | ضریب اهمیت | نرخ تورم 12 ماهه | تورم نقطه ای | تورم ماهانه | شاخص | ضریب اهمیت | نرخ تورم 12 ماهه | تورم نقطه ای | تورم ماهانه | شاخص کل | |
| ۷.۱ | ۱۰.۴ | ۳.۳ | ۱۱۶.۵ | ۶۰.۳۸ | ۹.۹ | ۱۶.۰ | ۳.۱ | ۱۲۷.۶ | ۳۹.۶۲ | ۸.۲ | ۱۲.۷ | ۳.۲ | ۱۲۰.۹ | کل کشور |
| ۴.۹ | ۱۱.۰ | ۲.۳ | ۱۱۳.۵ | ۵۷.۷۰ | ۱۲.۴ | ۱۹.۵ | ۱.۵ | ۱۳۰.۹ | ۴۲.۳۰ | ۸.۱ | ۱۴.۷ | ۱.۹ | ۱۲۰.۸ | مرکزی |
| ۷.۱ | ۱۱.۳ | ۳.۰ | ۱۱۶.۰ | ۶۶.۱۳ | ۵.۴ | ۶.۸ | ۱.۵ | ۱۱۶.۹ | ۳۳.۸۷ | ۶.۵ | ۹.۷ | ۲.۵ | ۱۱۶.۳ | گیلان |
| ۷.۳ | ۱۱.۳ | ۴.۵ | ۱۱۷.۴ | ۶۷.۲۳ | ۹.۷ | ۱۳.۰ | ۱.۷ | ۱۲۵.۲ | ۳۲.۷۷ | ۸.۱ | ۱۱.۹ | ۳.۵ | ۱۲۰.۰ | مازندران |
| ۸.۶ | ۱۱.۹ | ۲.۹ | ۱۱۸.۴ | ۶۰.۲۰ | ۹.۹ | ۱۶.۴ | ۴.۳ | ۱۳۰.۸ | ۳۹.۸۰ | ۹.۱ | ۱۳.۷ | ۳.۵ | ۱۲۳.۳ | آذربایجان شرقی |
| ۷.۰ | ۱۰.۷ | ۲.۴ | ۱۱۴.۰ | ۵۸.۲۳ | ۱۳.۸ | ۱۷.۶ | ۲.۴ | ۱۳۲.۱ | ۴۱.۷۷ | ۹.۹ | ۱۳.۷ | ۲.۴ | ۱۲۱.۶ | آذربایجان غربی |
| ۱۰.۶ | ۱۳.۷ | ۲.۸ | ۱۲۲.۵ | ۵۸.۵۹ | ۱۳.۶ | ۲۰.۳ | ۲.۱ | ۱۳۴.۳ | ۴۱.۴۱ | ۱۱.۸ | ۱۶.۵ | ۲.۵ | ۱۲۷.۴ | کرمانشاه |
| ۶.۹ | ۱۱.۰ | ۳.۱ | ۱۱۵.۹ | ۵۴.۴۰ | ۱۰.۷ | ۱۷.۶ | ۵.۲ | ۱۲۹.۸ | ۴۵.۶۰ | ۸.۶ | ۱۴.۱ | ۴.۱ | ۱۲۲.۳ | خوزستان |
| ۵.۲ | ۹.۷ | ۳.۲ | ۱۱۴.۲ | ۶۰.۶۷ | ۹.۷ | ۱۸.۷ | ۴.۸ | ۱۲۹.۱ | ۳۹.۳۳ | ۷.۰ | ۱۳.۳ | ۳.۹ | ۱۲۰.۱ | فارس |
| ۲.۳ | ۲.۴ | ۲.۷ | ۱۱۰.۹ | ۵۸.۲۹ | ۷.۸ | ۱۷.۴ | ۳.۸ | ۱۲۶.۹ | ۴۱.۷۱ | ۴.۶ | ۸.۶ | ۳.۲ | ۱۱۷.۵ | کرمان |
| ۸.۴ | ۶.۸ | ۰.۸ | ۱۱۶.۶ | ۵۵.۲۸ | ۱۱.۴ | ۱۷.۸ | ۱.۴ | ۱۳۲.۳ | ۴۴.۷۲ | ۹.۷ | ۱۱.۸ | ۱.۱ | ۱۲۳.۶ | خراسان رضوی |
| ۵.۵ | ۷.۶ | ۲.۴ | ۱۱۳.۴ | ۶۸.۰۸ | ۱۰.۸ | ۱۸.۴ | ۳.۶ | ۱۲۸.۷ | ۳۱.۹۲ | ۷.۲ | ۱۱.۱ | ۲.۸ | ۱۱۸.۳ | اصفهان |
| ۴.۸ | ۷.۲ | ۲.۰ | ۱۱۱.۵ | ۴۴.۶۰ | ۴.۸ | ۹.۵ | ۲.۱ | ۱۱۶.۲ | ۵۵.۴۰ | ۴.۸ | ۸.۵ | ۲.۰ | ۱۱۴.۱ | سیستان و بلوچستان |
| ۶.۹ | ۱۱.۴ | ۲.۷ | ۱۱۶.۹ | ۵۵.۴۵ | ۸.۰ | ۱۶.۹ | ۳.۴ | ۱۲۵.۴ | ۴۴.۵۵ | ۷.۴ | ۱۳.۸ | ۳.۱ | ۱۲۰.۷ | کردستان |
| ۸.۱ | ۱۳.۷ | ۵.۴ | ۱۱۹.۰ | ۵۷.۴۴ | ۸.۵ | ۱۴.۵ | ۳.۳ | ۱۲۰.۶ | ۴۲.۵۶ | ۸.۳ | ۱۴.۱ | ۴.۵ | ۱۱۹.۷ | همدان |
| ۷.۳ | ۹.۴ | ۴.۲ | ۱۱۶.۸ | ۵۷.۱۶ | ۱۴.۰ | ۲۴.۴ | ۶.۱ | ۱۴۰.۲ | ۴۲.۸۴ | ۱۰.۲ | ۱۶.۰ | ۵.۱ | ۱۲۶.۸ | چهارمحال و بختیاری |
| ۸.۴ | ۱۵.۶ | ۵.۰ | ۱۱۸.۰ | ۵۸.۷۴ | ۹.۲ | ۱۵.۹ | ۳.۲ | ۱۲۶.۵ | ۴۱.۲۶ | ۸.۸ | ۱۵.۷ | ۴.۲ | ۱۲۱.۵ | لرستان |
| ۸.۰ | ۱۱.۳ | ۰.۹ | ۱۱۶.۸ | ۵۵.۰۲ | ۱۰.۱ | ۱۸.۰ | ۳.۰ | ۱۲۶.۰ | ۴۴.۹۸ | ۸.۹ | ۱۴.۳ | ۱.۹ | ۱۲۰.۹ | ایلام |
| ۵.۱ | ۹.۸ | ۲.۴ | ۱۱۳.۳ | ۵۶.۶۲ | ۷.۲ | ۱۵.۶ | ۱.۰ | ۱۲۲.۴ | ۴۳.۳۸ | ۶.۰ | ۱۲.۴ | ۱.۸ | ۱۱۷.۲ | کهگیلویه و بویراحمد |
| ۳.۸ | ۶.۵ | ۱.۹ | ۱۰۹.۰ | ۶۲.۲۹ | ۸.۹ | ۱۱.۶ | ۴.۱ | ۱۲۴.۴ | ۳۷.۷۱ | ۵.۸ | ۸.۶ | ۲.۸ | ۱۱۴.۸ | بوشهر |
| ۵.۷ | ۹.۷ | ۲.۶ | ۱۱۴.۴ | ۵۷.۳۵ | ۹.۰ | ۱۳.۹ | ۳.۷ | ۱۲۲.۳ | ۴۲.۶۵ | ۷.۱ | ۱۱.۵ | ۳.۱ | ۱۱۷.۸ | زنجان |
| ۷.۴ | ۱۴.۲ | ۱.۹ | ۱۱۹.۳ | ۶۱.۲۶ | ۹.۳ | ۱۳.۱ | ۲.۴ | ۱۲۵.۵ | ۳۸.۷۴ | ۸.۲ | ۱۳.۷ | ۲.۱ | ۱۲۱.۷ | سمنان |
| ۶.۲ | ۹.۶ | ۲.۸ | ۱۱۴.۷ | ۶۹.۰۸ | ۱۰.۵ | ۱۹.۴ | ۴.۵ | ۱۳۳.۸ | ۳۰.۹۲ | ۷.۶ | ۱۲.۸ | ۳.۴ | ۱۲۰.۶ | یزد |
| ۸.۵ | ۷.۳ | ۲.۵ | ۱۱۶.۶ | ۶۰.۳۶ | ۹.۹ | ۱۴.۶ | ۳.۵ | ۱۲۷.۲ | ۳۹.۶۴ | ۹.۰ | ۱۰.۳ | ۲.۹ | ۱۲۰.۸ | هرمزگان |
| ۹.۱ | ۱۷.۵ | ۸.۵ | ۱۲۴.۳ | ۷۳.۲۶ | ۱۰.۶ | ۱۵.۳ | ۱.۶ | ۱۲۵.۸ | ۲۶.۷۴ | ۹.۵ | ۱۶.۹ | ۶.۶ | ۱۲۴.۷ | تهران |
| ۶.۷ | ۷.۱ | ۲.۴ | ۱۱۳.۸ | ۵۵.۳۲ | ۸.۶ | ۱۴.۰ | ۳.۹ | ۱۲۴.۲ | ۴۴.۶۸ | ۷.۶ | ۱۰.۲ | ۳.۱ | ۱۱۸.۵ | اردبیل |
| ۶.۰ | ۸.۸ | ۱.۸ | ۱۱۲.۸ | ۶۱.۵۵ | ۷.۷ | ۱۱.۳ | ۲.۹ | ۱۲۳.۰ | ۳۸.۴۵ | ۶.۷ | ۹.۸ | ۲.۲ | ۱۱۶.۷ | قم |
| ۷.۱ | ۱۱.۰ | ۴.۶ | ۱۱۶.۴ | ۵۵.۹۶ | ۷.۷ | ۱۵.۱ | ۶.۸ | ۱۳۰.۲ | ۴۴.۰۴ | ۷.۴ | ۱۲.۹ | ۵.۶ | ۱۲۲.۵ | قزوین |
| ۸.۲ | ۱۱.۴ | ۱.۳ | ۱۱۷.۷ | ۶۳.۱۷ | ۱۱.۶ | ۱۵.۲ | ۲.۵ | ۱۲۸.۹ | ۳۶.۸۳ | ۹.۵ | ۱۲.۸ | ۱.۸ | ۱۲۱.۸ | گلستان |
| ۹.۴ | ۱۱.۲ | ۴.۵ | ۱۲۰.۶ | ۵۶.۸۵ | ۱۲.۴ | ۱۹.۲ | ۳.۱ | ۱۳۱.۶ | ۴۳.۱۵ | ۱۰.۷ | ۱۴.۷ | ۳.۹ | ۱۲۵.۳ | خراسان شمالی |
| ۸.۶ | ۱۲.۸ | ۳.۹ | ۱۲۰.۵ | ۵۷.۵۳ | ۱۲.۳ | ۱۷.۵ | ۴.۵ | ۱۳۱.۵ | ۴۲.۴۷ | ۱۰.۲ | ۱۴.۹ | ۴.۲ | ۱۲۵.۱ | خراسان جنوبی |
| ۶.۰ | ۹.۱ | ۴.۰ | ۱۱۴.۴ | ۷۰.۰۷ | ۱۰.۹ | ۲۰.۴ | ۵.۹ | ۱۳۰.۶ | ۲۹.۹۳ | ۷.۵ | ۱۲.۶ | ۴.۶ | ۱۱۹.۳ | البرز |