


ریاست جمهوری  
سازمان برنامه و بودجه کشور  
مرکز آمار ایران

# نتایج طرح آمارگیری از باغداری‌های کشور ۱۳۹۶

مرکز آمار ایران



### نشانه‌های نشریات مرکز آمار ایران

- آمار گردآوری نشده است.
- ۰۰۰ آمار در دسترس نیست.
- x ذاتاً یا عملاً وجود ندارد.
- xx جمع و محاسبه غیر ممکن یا بی‌معنی است.
- | رقم کمتر از نصف واحد است.
- // رقم (نسبت) ناچیز و قابل صرف‌نظر کردن است.
- \* رقم غیر قطعی است.
- \*\* رقم جنبه تخمینی دارد.
- ⊙ به‌دلیل حفظ محرمانگی، رقم قابل انتشار نیست.

اختلاف در سرجمع‌ها به علت سرراست کردن ارقام است. محاسبه نسبت‌ها و شاخص‌ها قبل از سرراست کردن ارقام صورت گرفته است.

مرکز آمار ایران



مرکز آمار و رایردان

## پیشگفتار

فعالیت باغداری یکی از زیربخش‌های بسیار مهم بخش کشاورزی به حساب می‌آید که به همراه فعالیت زراعت حدود ۶۶ درصد ارزش افزوده بخش کشاورزی به قیمت ثابت را تشکیل می‌دهد. پس از اجرای سرشماری عمومی کشاورزی ۱۳۸۲ و فراهم شدن چارچوب آماری مناسب، طرح‌های آماری جدیدی در زمینه فعالیت‌های عمده و اصلی بخش کشاورزی تدارک دیده شد. یکی از این طرح‌های مهم در سال ۱۳۸۶ با عنوان طرح آمارگیری باغداری اجرا و نتایج آن نیز منتشر شد. در سال ۱۳۸۹ بر اساس تفاهم‌نامه‌ایی که بین مرکز آمار ایران و وزارت جهاد کشاورزی منعقد شد، طرح آمارگیری باغداری به صورت مشترک توسط دو دستگاه اجرا و نتایج آن منتشر شد. با اجرای سرشماری عمومی کشاورزی ۱۳۹۳ و تهیه چارچوب بهنگام از بهره‌برداران کشاورزی، طرح آمارگیری باغداری در خرداد ۱۳۹۴ با استفاده از چارچوب مذکور تهیه و به مرحله اجرا درآمد. در تابستان سال ۱۳۹۶ طرح آمارگیری باغداری با استفاده از چارچوب حاصل از سرشماری عمومی کشاورزی سال ۱۳۹۳ اجرا شد. مرکز آمار ایران از تمامی همکاران معاونت آمار و اطلاعات سازمان مدیریت و برنامه‌ریزی وقت استان‌ها که در اجرای این طرح تلاش و همکاری گسترده‌ای داشته‌اند، قدردانی می‌کند.

امید است که اطلاعات ارائه شده مورد استفاده تصمیم‌گیران، برنامه‌ریزان و پژوهشگران قرار گیرد و این مرکز با بهره‌گیری از نظرات آن‌ها گام‌های ارزشمندی را در جهت تهیه و ارائه اطلاعات آماری مورد نیاز بردارد.

## فهرست مندرجات

صفحه	عنوان
۱۱	مقدمه
۱۲	نکاتی در مورد استفاده از جدول های آماری
۱۴	مشخصات کلی طرح
۱۷	تعاریف و مفاهیم
۱۹	یافته های مهم
۲۱	نقشه های موضوعی
۲۵	نمودارها

### جدول های آماری

۲۹	۱- بهره برداری های دارای فعالیت باغداری و تولید کل محصولات باغی بر حسب استان
۳۰	۲- تعداد و مساحت بهره برداری های دارای باغ و قلمستان بر حسب استان: ۱۳۹۶
۳۱	۳- تعداد و مساحت بهره برداری های دارای باغ و قلمستان بر حسب وسعت اراضی باغ و قلمستان: ۱۳۹۶
۳۲	۴- تعداد بهره برداری، سطح کاشت ساده، تعداد درخت و مقدار تولید محصولات دائمی بر حسب استان
۳۴	۵- تعداد بهره برداری، سطح کاشت ساده، تعداد درخت و مقدار تولید محصولات دائمی بر حسب نام محصول
۳۶	۶- تعداد بهره برداری، سطح کاشت ساده، تعداد درخت و مقدار تولید آلبالو بر حسب استان
۳۷	۷- تعداد بهره برداری، سطح کاشت ساده، تعداد درخت و مقدار تولید آلبالو بر حسب وسعت اراضی باغ و قلمستان
۳۸	۸- تعداد بهره برداری، سطح کاشت ساده، تعداد درخت و مقدار تولید انار بر حسب استان
۳۹	۹- تعداد بهره برداری، سطح کاشت ساده، تعداد درخت و مقدار تولید انار بر حسب وسعت اراضی باغ و قلمستان
۴۰	۱۰- تعداد بهره برداری، سطح کاشت ساده، تعداد درخت و مقدار تولید انجیر بر حسب استان
۴۱	۱۱- تعداد بهره برداری، سطح کاشت ساده، تعداد درخت و مقدار تولید انجیر بر حسب وسعت اراضی باغ و قلمستان
۴۲	۱۲- تعداد بهره برداری، سطح کاشت ساده، تعداد درخت و مقدار تولید انگور بر حسب استان
۴۳	۱۳- تعداد بهره برداری، سطح کاشت ساده، تعداد درخت و مقدار تولید انگور بر حسب وسعت اراضی باغ و قلمستان
۴۴	۱۴- تعداد بهره برداری، سطح کاشت ساده، تعداد درخت و مقدار تولید انواع آلو و گوجه بر حسب استان

- ۱۵- تعداد بهره‌برداری، سطح کاشت ساده، تعداد درخت و مقدار تولید انواع آلو و گوجه بر حسب وسعت اراضی باغ و قلمستان ..... ۴۶
- ۱۶- تعداد بهره‌برداری، سطح کاشت ساده، تعداد درخت و مقدار تولید انواع تبریزی و اوکالیپتوس بر حسب استان ..... ۴۷
- ۱۷- تعداد بهره‌برداری، سطح کاشت ساده، تعداد درخت و مقدار تولید انواع تبریزی و اوکالیپتوس بر حسب وسعت اراضی باغ و قلمستان ..... ۴۸
- ۱۸- تعداد بهره‌برداری، سطح کاشت ساده، تعداد درخت و مقدار تولید بادام بر حسب استان ..... ۴۹
- ۱۹- تعداد بهره‌برداری، سطح کاشت ساده، تعداد درخت و مقدار تولید بادام بر حسب وسعت اراضی باغ و قلمستان ..... ۵۰
- ۲۰- تعداد بهره‌برداری، سطح کاشت ساده، تعداد درخت و مقدار تولید پرتقال بر حسب استان ..... ۵۱
- ۲۱- تعداد بهره‌برداری، سطح کاشت ساده، تعداد درخت و مقدار تولید پرتقال بر حسب وسعت اراضی باغ و قلمستان ..... ۵۲
- ۲۲- تعداد بهره‌برداری، سطح کاشت ساده، تعداد درخت و مقدار تولید پسته بر حسب استان ..... ۵۳
- ۲۳- تعداد بهره‌برداری، سطح کاشت ساده، تعداد درخت و مقدار تولید پسته بر حسب وسعت اراضی باغ و قلمستان ..... ۵۴
- ۲۴- تعداد بهره‌برداری، سطح کاشت ساده، تعداد درخت و مقدار تولید چای بر حسب استان ..... ۵۵
- ۲۵- تعداد بهره‌برداری، سطح کاشت ساده، تعداد درخت و مقدار تولید چای بر حسب وسعت اراضی باغ و قلمستان ..... ۵۶
- ۲۶- تعداد بهره‌برداری، سطح کاشت ساده، تعداد درخت و مقدار تولید خرما بر حسب استان ..... ۵۷
- ۲۷- تعداد بهره‌برداری، سطح کاشت ساده، تعداد درخت و مقدار تولید خرما بر حسب وسعت اراضی باغ و قلمستان ..... ۵۸
- ۲۸- تعداد بهره‌برداری، سطح کاشت ساده، تعداد درخت و مقدار تولید زردآلو و قیسی بر حسب استان ..... ۵۹
- ۲۹- تعداد بهره‌برداری، سطح کاشت ساده، تعداد درخت و مقدار تولید زردآلو و قیسی بر حسب وسعت اراضی باغ و قلمستان ..... ۶۰
- ۳۰- تعداد بهره‌برداری، سطح کاشت ساده، تعداد درخت و مقدار تولید زیتون بر حسب استان ..... ۶۱
- ۳۱- تعداد بهره‌برداری، سطح کاشت ساده، تعداد درخت و مقدار تولید زیتون بر حسب وسعت اراضی باغ و قلمستان ..... ۶۲
- ۳۲- تعداد بهره‌برداری، سطح کاشت ساده، تعداد درخت و مقدار تولید سیب بر حسب استان ..... ۶۳
- ۳۳- تعداد بهره‌برداری، سطح کاشت ساده، تعداد درخت و مقدار تولید سیب بر حسب وسعت اراضی باغ و قلمستان ..... ۶۵
- ۳۴- تعداد بهره‌برداری، سطح کاشت ساده، تعداد درخت و مقدار تولید گردو بر حسب استان ..... ۶۶
- ۳۵- تعداد بهره‌برداری، سطح کاشت ساده، تعداد درخت و مقدار تولید گردو بر حسب وسعت اراضی باغ و قلمستان ..... ۶۸
- ۳۶- تعداد بهره‌برداری، سطح کاشت ساده، تعداد درخت و مقدار تولید گلایی بر حسب استان ..... ۶۹
- ۳۷- تعداد بهره‌برداری، سطح کاشت ساده، تعداد درخت و مقدار تولید گلایی بر حسب وسعت اراضی باغ و قلمستان ..... ۷۰
- ۳۸- تعداد بهره‌برداری، سطح کاشت ساده، تعداد درخت و مقدار تولید گیلاس بر حسب استان ..... ۷۱
- ۳۹- تعداد بهره‌برداری، سطح کاشت ساده، تعداد درخت و مقدار تولید گیلاس بر حسب وسعت اراضی باغ و قلمستان ..... ۷۲
- ۴۰- تعداد بهره‌برداری، سطح کاشت ساده، تعداد درخت و مقدار تولید نارنگی بر حسب استان ..... ۷۳
- ۴۱- تعداد بهره‌برداری، سطح کاشت ساده، تعداد درخت و مقدار تولید نارنگی بر حسب وسعت اراضی باغ و قلمستان ..... ۷۴
- ۴۲- تعداد بهره‌برداری، سطح کاشت ساده، تعداد درخت و مقدار تولید هلو، شلیل و شفتالو بر حسب استان ..... ۷۵
- ۴۳- تعداد بهره‌برداری، سطح کاشت ساده، تعداد درخت و مقدار تولید هلو، شلیل و شفتالو بر حسب وسعت اراضی باغ و قلمستان ..... ۷۷

- ۴۴- تعداد بهره‌برداری، سطح کاشت ساده، تعداد درخت و مقدار تولید سایر محصولات باغی بر حسب استان ..... ۷۸
- ۴۵- تعداد بهره‌برداری، سطح کاشت ساده، تعداد درخت و مقدار تولید سایر محصولات باغی بر حسب وسعت اراضی باغ و قلمستان ..... ۸۰
- ۴۶- مقدار و ارزش نهاده‌های مصرف شده در بهره‌برداری‌های دارای فعالیت باغداری بر حسب استان: ۱۳۹۵ ..... ۸۱
- ۴۷- مقدار و ارزش نهاده‌های مصرف شده در بهره‌برداری‌های دارای فعالیت باغداری بر حسب وسعت اراضی باغ و قلمستان: ۱۳۹۵ ..... ۸۳
- ۴۸- مقدار و ارزش کودهای مصرف شده در بهره‌برداری‌های دارای فعالیت باغداری بر حسب استان: ۱۳۹۵ ..... ۸۴
- ۴۹- مقدار و ارزش کودهای مصرف شده در بهره‌برداری‌های دارای فعالیت باغداری بر حسب وسعت اراضی باغ و قلمستان: ۱۳۹۵ ..... ۸۶
- ۵۰- ارزش سرمایه‌گذاری بهره‌برداری‌های دارای فعالیت باغداری بر حسب استان: ۱۳۹۵ ..... ۸۷
- ۵۱- ارزش سرمایه‌گذاری بهره‌برداری‌های دارای باغ و قلمستان بر حسب وسعت اراضی باغ و قلمستان: ۱۳۹۵ ..... ۹۳

مرکز آمار ایران



مرکز آمار و رایر ایران



## مقدمه

به منظور برآورده نمودن نیازهای آماری برنامه‌ریزان بخش کشاورزی، انجام آمارگیری‌های نمونه‌ای در فاصله سرشماری‌های کشاورزی یکی از برنامه‌های مرکز آمار ایران از بدو تأسیس بوده است. در همین راستا طرح آمارگیری باغداری، تیر ماه سال ۱۳۹۶ در ۳۱ استان با هدف پوشش بهره‌برداری‌های دارای فعالیت باغداری اجرا شد. در این طرح اطلاعات گسترده‌ای در مورد تعداد بهره‌برداری‌های دارای فعالیت باغداری، مساحت باغ و قلمستان (به تفکیک ساده و مخلوط)، مقدار تولید محصولات باغی، تعداد درخت بارور و نهال، نهاده‌های مصرف شده و ارزش سرمایه‌گذاری در بهره‌برداری‌های دارای فعالیت باغداری جمع‌آوری شده است. استفاده کاربران از اطلاعات ارائه شده به هر شکل و در هر قالبی که باشد مستلزم آشنایی با مفاهیم، اصطلاحات فنی و روش‌های اجرایی به کار رفته در این طرح آمارگیری است که به‌عنوان جزو لاینفک نتایج طرح محسوب می‌شود. از آن‌جا که اغلب مفاهیم و اصطلاحات مورد بحث، خاص این طرح آماری است و ممکن است با برداشت‌های موجود در اذهان عمومی متفاوت باشد، بدون توجه به تعاریف و مفاهیم، کاربران محترم دچار برداشت‌های سلیقه‌ای خواهند شد. لذا به آنان در هر سطحی که باشند و هر هدفی از کاربرد نتایج داشته باشند، مطالعه تعاریف و مفاهیم توصیه می‌شود.

### نکاتی در مورد استفاده از جدول‌های آماری

هر جدول آماری از «عنوان»، «سرستون‌ها»، «ستون شرح» و «متن جدول» تشکیل شده است که می‌بایست به مندرجات آن‌ها به دقت توجه شود. متن جدول شامل اعدادی است که اطلاعات آماری را تشکیل می‌دهند و به وسیله مندرجات سه قسمت (عنوان، سرستون و شرح) قابل درک و تبیین هستند. در برخی موارد، مطالب مندرج در سه قسمت نام برده شده برای درک اطلاعات متن کافی نیست و باید به زیرنویس‌ها، تعاریف و توضیحات این راهنما یا مجموعه راهنمای مأمور آمارگیری نیز توجه شود.

در عنوان جدول معمولاً سطح جغرافیایی تحت پوشش، زمان آماری و ماهیت یا موضوع اعداد متن جدول به‌طور کلی توضیح داده می‌شود. ستون شرح و سرستون‌ها به‌طور دقیق ماهیت و مفهوم اطلاع مندرج در خانه محل تقاطع را مشخص می‌کند. در جدول‌های آماری نتایج این طرح از ستون شرح عموماً برای طبقه‌بندی بهره‌بردارانی دارای فعالیت باغداری استفاده شده است و ممکن است یک قلم آماری با چند نوع طبقه‌بندی و در چند جدول به شرح زیر ارائه شود:

(۱) طبقه‌بندی بر اساس تقسیمات جغرافیایی (استانی)

(۲) طبقه‌بندی بر اساس وسعت اراضی باغ و قلمستان

شایان ذکر است اگر یک قلم اطلاع با پوشش یکسان در چند جدول با طبقه‌بندی‌های متفاوت ارائه شود در تمام آن جدول‌ها سطر جمع با هم مساوی خواهند بود و ممکن است اختلاف جزئی ناشی از گرد شدن اعداد در آن وجود داشته باشد. باید توجه شود در برخی جداول سرجمع‌های طبقه‌بندی وسعت اراضی باغ و قلمستان محصولات به دلیل عدم پوشش درختان پراکنده، کمتر و یا مساوی سرجمع‌ها در طبقه‌بندی استانی خواهد بود.

#### توضیحات مهم

- بهره‌بردارانی دارای فعالیت باغداری شامل تمامی بهره‌بردارانی دارای باغ و قلمستان و یا درختان پراکنده، متعلق به اشخاص حقیقی یا حقوقی است.
- بهره‌بردارانی دارای باغ و قلمستان منحصراً شامل بهره‌بردارانی دارای باغ و قلمستان به صورت کاشت مجتمع (اعم از اشخاص حقیقی

یا حقوقی) است و بهره‌برداری‌هایی که دارای باغ و قلمستان نیستند ولی دارای درختان پراکنده در حاشیه مزارع و... هستند را در بر نمی‌گیرد.

- به منظور کاهش هزینه‌های اجرای طرح از طریق کاهش تعداد نمونه تصمیم گرفته شد اطلاعات مربوط به محصولات آلبالو، انار، انجیر (آبی و دیم)، انگور (آبی و دیم)، انواع آلو و گوجه، انواع تیریزی و اوکالیپتوس، بادام (آبی و دیم)، پرتقال، پسته، چای، خرما، زردآلو و قیسی، زیتون، سیب، گردو، گلابی، گیلاس، نارنگی و هلو، شلیل و شفتالو که بر اساس اطلاعات حاصل از سرشماری عمومی کشاورزی-۱۳۹۳ تعداد درخت بارور و نهال آن‌ها بیش از ۹۵ درصد کل تعداد درخت بارور و نهال محصولات دائمی را به خود اختصاص داده است، به تفکیک نام محصول و سایر محصولات باغی تحت عنوان «سایر محصولات» استخراج و منتشر شود.
- در کلیه جدول‌های آماری اطلاعات مربوط به تعداد بهره‌برداری، مساحت باغ و قلمستان و تعداد درخت بارور و نهال بهره‌برداری‌ها مربوط به روز آمارگیری می‌باشد.
- با توجه به زمان اجرای طرح در تابستان ۱۳۹۶ اطلاعات مربوط به تولید سال ۱۳۹۵، رقم قطعی تولید و تولید سال ۱۳۹۶ برای محصولاتی از قبیل گیلاس، آلبالو، انواع آلو و گوجه و ... رقم قطعی تولید و برای محصولاتی از قبیل پرتقال، نارنگی و ... رقم پیش‌بینی تولید می‌باشد.

مرکز آمار ایران

## مشخصات کلی طرح

### هدف کلی

هدف کلی از اجرای این طرح، برآورد اطلاعات آماری مورد نیاز فعالیت باغداری در سطح هر یک از شهرستان‌ها، استان‌ها و کل کشور برای زمان آماری تعریف شده است.

### جامعه هدف

جامعه هدف این طرح، همه بهره‌برداران کشورهای کشاورزی در نقاط شهری و روستایی کشور (متعلق به خانوارهای معمولی ساکن، بهره‌برداران غیر ساکن و شرکت‌های رسمی و مؤسسات عمومی) در سال ۱۳۹۶ است که در روز آمارگیری دارای فعالیت باغداری<sup>۱</sup> هستند.

### جامعه آمارگیری

جامعه آمارگیری این طرح منطبق بر جامعه هدف است.

### واحد آماری

واحد آماری این طرح یک بهره‌بردار کشاورزی دارای فعالیت باغداری در نقاط شهری یا روستایی کشور (متعلق به خانوارهای معمولی ساکن، بهره‌برداران غیر ساکن و شرکت‌های رسمی و مؤسسات عمومی) در سال ۱۳۹۶ است.

### زمان آماری

زمان آماری برای برخی از اقلام روز آمارگیری و برای برخی دیگر سال تقویمی ۱۳۹۵ و ۱۳۹۶ است.

### زمان آمارگیری

زمان آمارگیری این طرح ۲۴ تیر الی ۲۲ مرداد سال ۱۳۹۶ است.

۱- یک بهره‌بردار کشاورزی در صورتی دارای فعالیت باغداری است که دارای حداقل ۲۰۰ متر مربع باغ و قلمستان باشد. برای محصولات زیر در صورت برقرار نبودن شرط مذکور (حداقل ۲۰۰ متر مربع باغ و قلمستان) با توجه به تعداد درخت جزو جامعه هدف این طرح محسوب می‌شود.

تعداد درخت	نام محصول
۲ اصله و بیش‌تر	خرما، گردو، پرتقال، بادام و با انجیر
۱۰ اصله و بیش‌تر	انواع تریزی و اوکالیپتوس

## روش آمارگیری

این طرح به روش آمارگیری نمونه‌ای انجام می‌شود.

## روش گردآوری اطلاعات

در این طرح اطلاعات به صورت زیر گردآوری شده است:

- اطلاعات خانوارهای بهره‌بردار ساکن از طریق مصاحبه حضوری با بهره‌بردار یا یکی از اعضای مطلع خانوار بهره‌بردار
- اطلاعات بهره‌برداران غیر ساکن در صورت دسترسی به آن‌ها از طریق مصاحبه حضوری با بهره‌بردار و در غیر این صورت از طریق مصاحبه حضوری با مطلعین محلی
- اطلاعات شرکت‌های رسمی و مؤسسات عمومی از طریق مصاحبه حضوری با مدیر شرکت یا فرد مطلع

## سطح ارائه برآوردها

برآوردها در سطح شهرستان، استان و کل کشور قابل ارائه است.

## پارامترهای مورد نظر

پارامترهای اصلی مورد نظر طرح به شرح زیر است:

- تعداد کل بهره‌بردارهای دارای فعالیت باغداری در روز آمارگیری
- مساحت کل باغ و قلمستان در روز آمارگیری
- تعداد کل درختان در روز آمارگیری

## خطای نمونه‌گیری قابل پذیرش

میزان خطای نسبی پذیرفته شده برای برآورد مساحت کل باغ و قلمستان در شهرستان‌های مختلف، حداکثر ۲۰ درصد است.

## چارچوب نمونه‌گیری

برای انتخاب نمونه‌های این طرح از چارچوب سرشماری عمومی کشاورزی ۱۳۹۳ استفاده شده است. چارچوب مورد نظر در ابتدا به دو بخش مجزا شامل «چارچوب فعالیت باغداری» و «چارچوب فعالیت باغداری و دامداری» تقسیم و واحدهای نمونه‌گیری مرحله اول (شهر/آبادی) و واحدهای نمونه‌گیری مرحله دوم (بهره‌بردار دارای فعالیت باغداری) طی یک فرایند دو مرحله‌ای به طور جداگانه از هر یک از این دو چارچوب مجزا، انتخاب شدند.

## واحد نمونه‌گیری

در این طرح، واحد نمونه‌گیری مرحله اول «شهر/آبادی دارای حداقل یک بهره‌بردار با فعالیت باغداری» و واحد نمونه‌گیری مرحله دوم «یک بهره‌بردار دارای فعالیت باغداری در شهر/آبادی نمونه» است.

## روش نمونه‌گیری

در این طرح از روش «نمونه‌گیری دومرحله‌ای طبقه‌بندی شده» استفاده شده است. واحدهای نمونه‌گیری مرحله اول در شهرستان‌های هر استان بر اساس متغیرهای «مساحت کل باغ و قلمستان» و «تعداد بهره‌بردار»، طبقه‌بندی شدند. برای طبقه‌بندی، شهر/آبادی‌هایی که مقدار

متغیرهای مذکور در آن‌ها بیش‌تر از یک معیار معین بود در طبقه سرشماری قرار گرفتند. سایر شهر/آبادی‌ها بر اساس متغیرهای «مساحت کل باغ و قلمستان» و «تعداد بهره‌بردار» و با استفاده از روش طبقه‌بندی دالنیوس به ۱ تا ۷ طبقه تقسیم شدند. در ادامه، بهره‌برداران بزرگ دارای فعالیت باغداری در شهر/آبادی‌های نمونه، سرشماری شدند و از بهره‌برداران کوچک دارای فعالیت باغداری، یک نمونه به روش سیستماتیک انتخاب شد.

### روش تعیین اندازه نمونه

برای تعیین اندازه نمونه، با توجه به روش نمونه‌گیری دومرحله‌ای طبقه‌بندی شده، پس از برآورد میزان خطای نسبی برآورد پارامترهای مورد نظر حاصل از نمونه‌های با اندازه‌های مختلف، تعداد ۱۵۲۹۴ شهر/آبادی و تعداد ۱۱۶۵۹۷ بهره‌بردار دارای فعالیت باغداری به ترتیب به عنوان اندازه نمونه مرحله اول و اندازه نمونه مرحله دوم در نظر گرفته شد.

### برآوردها

پارامترهای مورد نظر طرح در سطح شهرستان، استان و کل کشور، پس از وزن‌دهی، با استفاده از فرمول‌های مناسب، برآورد شده و برای هر یک از آن‌ها ضریب تغییرات محاسبه می‌شود.

مرکز آمار ایران

## تعاریف و مفاهیم

### فعالیت‌های کشاورزی

در سرشماری عمومی کشاورزی ۱۳۹۳ فعالیت‌های کشاورزی مورد نظر عبارت بودند از: زراعت، باغداری، کشت گلخانه‌ای، پرورش دام، پرورش طیور به روش سنتی، پرورش زنبور عسل، پرورش کرم ابریشم و پرورش ماهی. در این آمارگیری فقط فعالیت باغداری مورد نظر است و سایر فعالیت‌های کشاورزی نیز جداگانه مورد مطالعه و آمارگیری قرار می‌گیرند.

### فعالیت باغداری

منظور از باغداری، احداث و نگهداری باغ‌های مثمر و غیر مثمر شامل قلمستان و به‌طور کلی پرورش نباتات دائمی روی زمین، در فضای باز یا زیر پوشش موقت است. نباتات دائمی گیاهانی هستند که غالباً تنه یا ساقه چوبی دارند و پس از برداشت محصول، تمام یا قسمتی از گیاه در زمین باقی می‌ماند و مجدداً در سال بعد محصول می‌دهد. انواع درختان و درختچه‌های مثمر مانند پرتقال، هلو، انگور، بوته چای و گل محمدی و انواع درختان غیر مثمر مانند تبریزی، اوکالیپتوس و سپیدار، نباتات دائمی محسوب می‌شوند.

### بهره‌برداری کشاورزی و بهره‌برداری دارای فعالیت باغداری

تمامی فعالیت‌های کشاورزی که تحت مدیریت واحدی قرار دارد، یک «واحد تولیدی کشاورزی» است که «بهره‌برداری کشاورزی» نامیده می‌شود. این مدیریت توسط اعضای یک یا چند خانوار (اشخاص حقیقی) یا توسط یک شرکت رسمی یا مؤسسه عمومی (اشخاص حقوقی) اعمال می‌شود. اداره‌کننده یا اداره‌کنندگان بهره‌برداری که مسئولیت امور فنی و اقتصادی بهره‌برداری را به عهده دارند و سود و زیان بهره‌برداری متوجه آن‌ها است، «بهره‌بردار» نامیده می‌شوند. در این آمارگیری هر بهره‌برداری کشاورزی که در روز آمارگیری دارای فعالیت باغداری بر اساس حد نصاب‌های زیر باشد به‌عنوان «بهره‌برداری دارای فعالیت باغداری» تلقی می‌شود.

- بهره‌برداری‌های کشاورزی دارای فعالیت باغداری که در روز آمارگیری دارای حداقل ۲۰۰ متر مربع باغ و قلمستان باشند، بهره‌برداری دارای فعالیت باغداری را تشکیل می‌دهند.

- برای محصولات زیر در صورت برقرار نبودن شرط مذکور (حداقل ۲۰۰ متر مربع باغ و قلمستان) با توجه به تعداد درخت موجود در روز آمارگیری، در این طرح دارای فعالیت باغداری محسوب می‌شود:

خرما، گردو، پرتقال، بادام یا انجیر ۲ اصله و بیش‌تر و انواع تبریزی و اوکالیپتوس ۱۰ اصله و بیش‌تر.

### خانوار

خانوار از افرادی تشکیل می‌شود که با هم در یک اقامتگاه زندگی می‌کنند، با یکدیگر هم‌خرج هستند و معمولاً با هم غذا می‌خورند. بنابراین لازم نیست که اعضای یک خانوار حتماً با یکدیگر رابطه خویشاوندی داشته باشند. به عبارت دیگر خانوار لزوماً با خانواده یکی نیست. فردی که به تنهایی زندگی می‌کند نیز خانوار تلقی می‌شود.

### بهره‌برداری اختصاصی و بهره‌برداری شریکی

بهره‌برداری اختصاصی نوعی بهره‌برداری کشاورزی تحت مدیریت اشخاص حقیقی است که توسط اعضای یک خانوار یا توسط یک نفر بهره‌بردار

به تنهایی اداره می‌شود. بهره‌برداری شریکی نوعی بهره‌برداری کشاورزی است که توسط دو یا چند بهره‌بردار که عضو یک خانوار نیستند به‌طور مشترک اداره می‌شود و فاقد شخصیت حقوقی است.

### انواع بهره‌بردار

#### خانوار معمولی ساکن

خانوار بهره‌بردار دارای فعالیت باغداری که در محدوده آبادی یا شهر محل سکونت خود دارای بهره‌برداری اختصاصی بوده و یا در مدیریت یک یا چند بهره‌برداری با سایر خانوارها مشارکت داشته‌اند، در این گروه قرار گرفته‌اند. این بهره‌برداران در صورتی که در فهرست نمونه‌ها بوده‌اند، از طریق مراجعه به مکان محل سکونت آمارگیری شده‌اند.

#### بهره‌بردار غیر ساکن

اشخاص حقیقی که محل سکونت آن‌ها شهر یا آبادی غیر از شهر یا آبادی محل وقوع بهره‌برداری دارای فعالیت باغداری آنان بوده است، صرف نظر از این که در شهر یا آبادی محل سکونت خود نیز دارای فعالیت باغداری باشند یا نباشند بهره‌بردار غیر ساکن نامیده شده و در این گروه قرار گرفته‌اند. بدیهی است که همین بهره‌برداران اگر در محل سکونت خود نیز دارای بهره‌برداری دارای فعالیت باغداری باشند، در آن‌جا در گروه خانوارهای معمولی ساکن (بهره‌بردار) قرار گرفته‌اند.

#### شرکت رسمی، مؤسسه عمومی

تمامی شرکت‌های رسمی و مؤسسات عمومی (اشخاص حقوقی) دارای فعالیت باغداری در این گروه قرار گرفته و در صورتی که شرکت رسمی یا مؤسسه عمومی در فهرست نمونه‌ها بوده، از آن آمارگیری شده است.

#### بهره‌بردار دارای فعالیت باغداری

بهره‌بردار دارای فعالیت باغداری شخصی است حقیقی یا حقوقی که به تنهایی یا با مشارکت دیگران، مدیریت امور بهره‌برداری و مسئولیت فنی و اقتصادی آن را به عهده داشته و مستقیماً در سود و زیان آن سهیم است.

#### خانوار بهره‌بردار دارای فعالیت باغداری

خانوار بهره‌بردار دارای فعالیت باغداری، خانواری است که حداقل یکی از اعضای آن در روز آمارگیری دارای فعالیت باغداری بر اساس حد نصاب‌های تعیین شده باشد.

مرکز آمار ایران



## یافته‌های مهم

### بهره‌برداری‌های دارای فعالیت باغداری

بر اساس نتایج حاصل از این طرح آمارگیری باغداری ۱۳۹۶ بیش از ۱ میلیون و ۶۹۴ هزار بهره‌برداری دارای فعالیت باغداری در کشور وجود داشته که بیش از ۱ میلیون و ۶۴۸ هزار بهره‌برداری دارای باغ و قلمستان و بیش از ۴۵ هزار بهره‌برداری فاقد باغ و قلمستان ولی دارای حداقل یکی از محصولات (انجیر، خرما، پرتقال، گردو، بادام، انواع تبریزی و اوکالیپتوس) بر اساس حد نصاب‌های تعیین شده به صورت پراکنده بوده‌اند.

### مساحت باغ و قلمستان

- از ۱۶ میلیون و ۴۷۶ هزار هکتار مساحت اراضی کشاورزی در کشور، مساحت باغ و قلمستان‌های کشور بیش از ۱ میلیون و ۸۵۳ هزار هکتار برآورد شده که ۶۹٫۸ درصد آن باغ و قلمستان ساده (تک‌محصولی) و ۳۰٫۲ درصد آن باغ و قلمستان مخلوط (چندمحصولی) بوده است. نتایج حاصل از این آمارگیری نشان می‌دهد بیش از ۵۰ درصد باغ‌ها و قلمستان‌های کشور به ترتیب در ۱۱ استان کشور شامل استان‌های کرمان، فارس، خراسان رضوی، آذربایجان غربی، آذربایجان شرقی، مازندران، یزد، اصفهان، گیلان، سیستان و بلوچستان و قزوین واقع شده است.
- نتایج حاصل از این آمارگیری نشان می‌دهد که حدود ۱۷٫۶ درصد مساحت باغ‌ها و قلمستان‌های کشور در بهره‌برداری‌های با مساحت کمتر از ۱ هکتار، ۴۶٫۸ درصد مساحت باغ‌ها و قلمستان‌های کشور در بهره‌برداری‌های با مساحت ۱ الی ۵ هکتار و ۳۵٫۶ درصد از مساحت باغ‌ها و قلمستان‌های کشور در بهره‌برداری‌های با مساحت ۵ هکتار و یا بیش‌تر واقع شده‌اند. از نظر تعداد بهره‌برداریه‌ها ۶۷٫۵ درصد بهره‌برداری‌های باغ و قلمستان دارای کمتر از ۱ هکتار باغ، ۲۹٫۲ درصد بهره‌برداری‌های باغ و قلمستان دارای ۱ الی ۵ هکتار باغ و ۳٫۳ درصد بهره‌برداری‌های باغ و قلمستان دارای ۵ هکتار و یا بیش‌تر باغ و قلمستان بوده‌اند.

### تولید محصولات دائمی

- در سال ۱۳۹۵ تولید محصولات باغی حدود ۱۱ میلیون تن بوده که حدود ۶۰ درصد تولید باغی کشور مربوط به ۴ محصول سیب با ۲ میلیون و ۹۶ هزار تن، انگور با ۱ میلیون و ۸۶۶ هزار تن، پرتقال با ۱ میلیون و ۵۶۱ هزار تن و خرما با ۱ میلیون و ۱۸۵ هزار تن تولید بوده است.
- در سال ۱۳۹۶ تولید محصولات باغی حدود ۱۱ میلیون و ۶۲۳ هزار تن بوده که حدود ۶۱ درصد تولید باغی کشور مربوط به ۴ محصول سیب با ۲ میلیون و ۳۹۸ هزار تن، انگور با ۱ میلیون و ۷۶۵ هزار تن، پرتقال با ۱ میلیون و ۷۵۵ هزار تن و خرما با ۱ میلیون و ۲۰۲ هزار تن تولید بوده است.
- نتایج حاصل از این طرح نشان می‌دهد حدود ۶۳ درصد تولیدات باغی کشور در سال ۱۳۹۵ به ترتیب در هفت استان کشور شامل مازندران، کرمان، آذربایجان غربی، فارس، آذربایجان شرقی، مرکزی و خراسان رضوی بوده است و ۶۰ درصد تولیدات باغی کشور در سال ۱۳۹۶ به ترتیب در شش استان کشور شامل مازندران، کرمان، آذربایجان غربی، فارس، آذربایجان شرقی و خراسان رضوی بوده است.

## الف- روند تغییرات بهره‌برداری‌های دارای فعالیت باغداری

(بهره‌برداری)

سال	تعداد کل بهره‌برداری‌های دارای فعالیت باغداری	تعداد بهره‌برداری‌های دارای باغ و قلمستان
۱۳۶۷	۱۶۴۵۰۴۰	۱۴۸۷۶۸۰
۱۳۷۲	۱۵۷۳۷۴۰	۱۴۵۰۹۳۰
۱۳۸۲	۲۲۹۳۷۷۴	۱۶۴۵۲۳۴
۱۳۸۶	۲۵۶۰۵۶۰	۲۰۶۳۴۰۳
۱۳۸۹	۲۳۷۸۹۰۳	۲۰۸۱۸۴۸
۱۳۹۳	۱۹۴۳۲۰۳	۱۷۰۴۱۹۳
۱۳۹۴	۱۸۰۹۷۸۱	۱۷۰۷۷۴۱
۱۳۹۶	۱۶۹۴۳۳۴	۱۶۴۸۷۲۷

## ب- روند تغییرات مساحت باغ و قلمستان‌های کشور

(هکتار)

سال	کل باغ و قلمستان	باغ و قلمستان ساده	باغ و قلمستان مخلوط
۱۳۶۷	۱۰۹۵۷۰۰	-	-
۱۳۷۲	۹۴۰۹۸۰	-	-
۱۳۸۲	۱۴۶۸۰۳۴	۱۱۴۲۴۷۲	۳۲۵۵۶۲
۱۳۸۶	۱۷۷۲۷۸۴	۱۲۹۲۰۸۴	۴۸۰۷۰۰
۱۳۸۹	۱۸۸۰۰۰۵	۱۲۸۷۲۴۷	۵۹۲۷۵۸
۱۳۹۳	۱۷۸۹۵۵۵	۱۲۸۹۶۷۸	۴۹۹۸۷۷
۱۳۹۴	۱۸۱۴۲۸۷	۱۲۶۳۵۴۹	۵۵۰۷۳۸
۱۳۹۶	۱۸۵۳۳۲۳	۱۲۹۴۱۱۸	۵۵۹۲۰۵

## پ- روند تغییرات تولید محصولات دائمی

(تن)

سال	تولید کل محصولات دائمی	سیب	انگور	پرتقال	خرما
۱۳۶۷	۳۷۴۰۸۸۰	۹۳۳۲۶۰	۸۶۱۴۲۰	۴۰۹۱۸۰	۱۷۳۹۴۰
۱۳۷۲	۳۸۴۴۱۴۰	۸۱۴۱۴۰	۸۴۹۵۲۰	۵۰۱۰۴۷	۲۴۷۱۷۰
۱۳۸۲	۶۲۶۶۲۴۷	۱۱۴۷۳۸۶	۱۴۱۵۷۸۰	۷۳۵۱۰۶	۵۰۷۸۵۲
۱۳۸۶	۱۱۱۸۹۰۸۵	۱۶۶۲۴۳۰	۲۲۵۵۶۷۲	۱۵۰۲۸۱۹	۱۰۲۳۱۲۶
۱۳۸۹	۱۰۹۵۹۸۴۱	۱۸۴۲۹۷۲	۲۱۱۲۷۲۶	۱۴۱۲۲۷۱	۱۰۵۳۸۷۱
۱۳۹۳	۱۲۱۷۸۸۴۴	۲۴۱۲۴۹۴	۲۲۵۱۵۵۱	۱۵۳۰۳۶۲	۱۰۳۲۸۰۴
۱۳۹۵	۱۱۰۹۵۱۳۹	۲۰۹۶۷۴۹	۱۸۶۶۳۴۰	۱۵۶۱۱۳۴	۱۱۸۵۱۶۵
۱۳۹۶	۱۱۶۲۳۶۳۴	۲۳۹۸۸۳۱	۱۷۶۵۵۲۸	۱۷۵۵۶۳۲	۱۲۰۲۲۰۰

مأخذ جدول‌های الف، ب و پ:

- برای سال‌های ۱۳۶۷، ۱۳۷۲، ۱۳۸۲ و ۱۳۹۳ سرشماری عمومی کشاورزی مرکز آمار ایران.

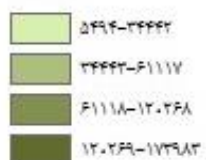
- برای سال‌های ۱۳۸۶، ۱۳۸۹، ۱۳۹۴، ۱۳۹۵ و ۱۳۹۶ آمارگیری نمونه‌گیری باغداری مرکز آمار ایران.

- به دلیل این‌که اطلاعات تولید انواع توبریزی به واحد تعداد اصله درخت قطع شده و اطلاعات تولید بقیه محصولات باغی به واحد تن می‌باشد، در تولید کل محصولات باغی اطلاعات انواع توبریزی لحاظ نشده است.

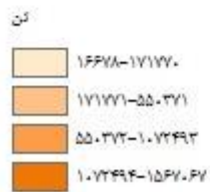
### بهره‌برداری‌های دارای فعالیت باغداری به تفکیک استان-۱۳۹۶



بهره‌برداری



### مقدار تولید محصولات دائمی به تفکیک استان - ۱۳۹۵



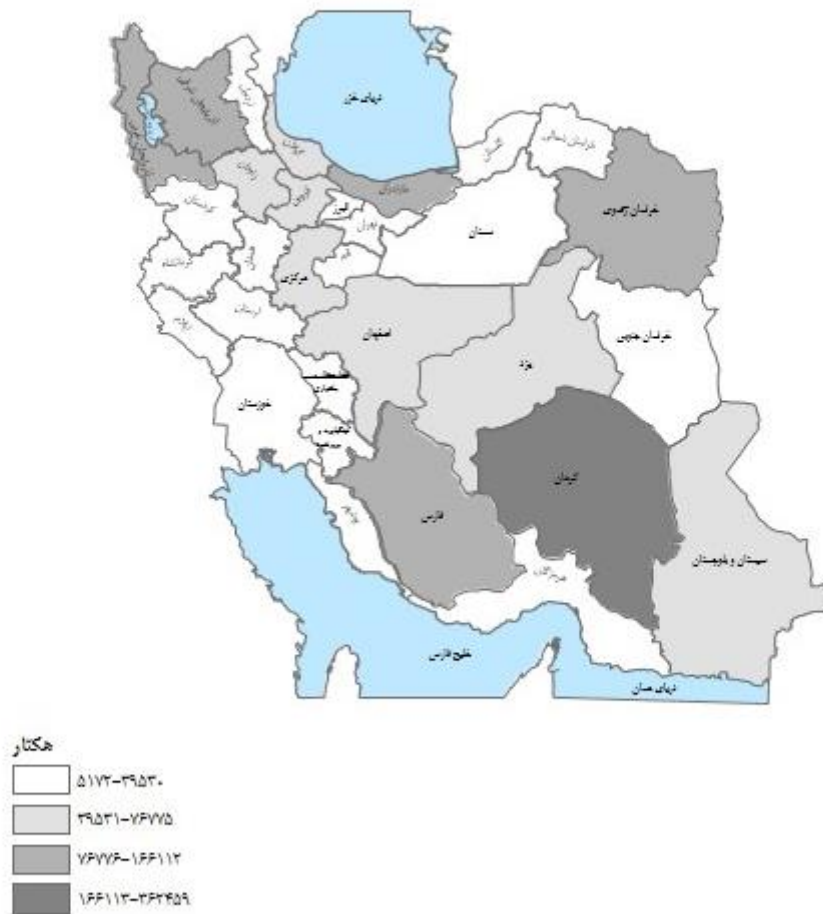
### مقدار تولید محصولات دائمی به تفکیک استان - ۱۳۹۶



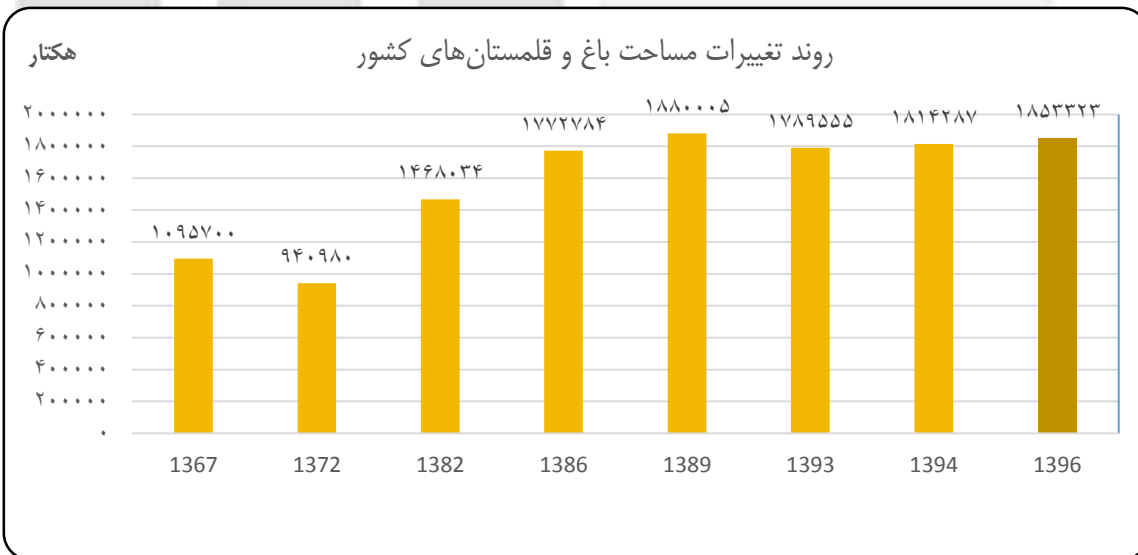
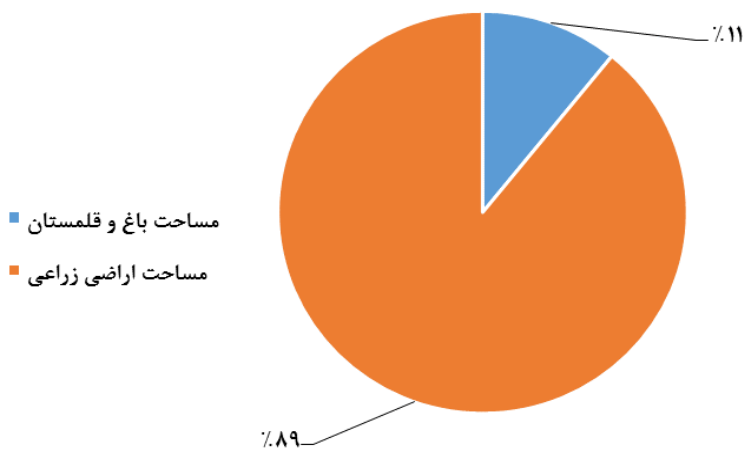
تولید

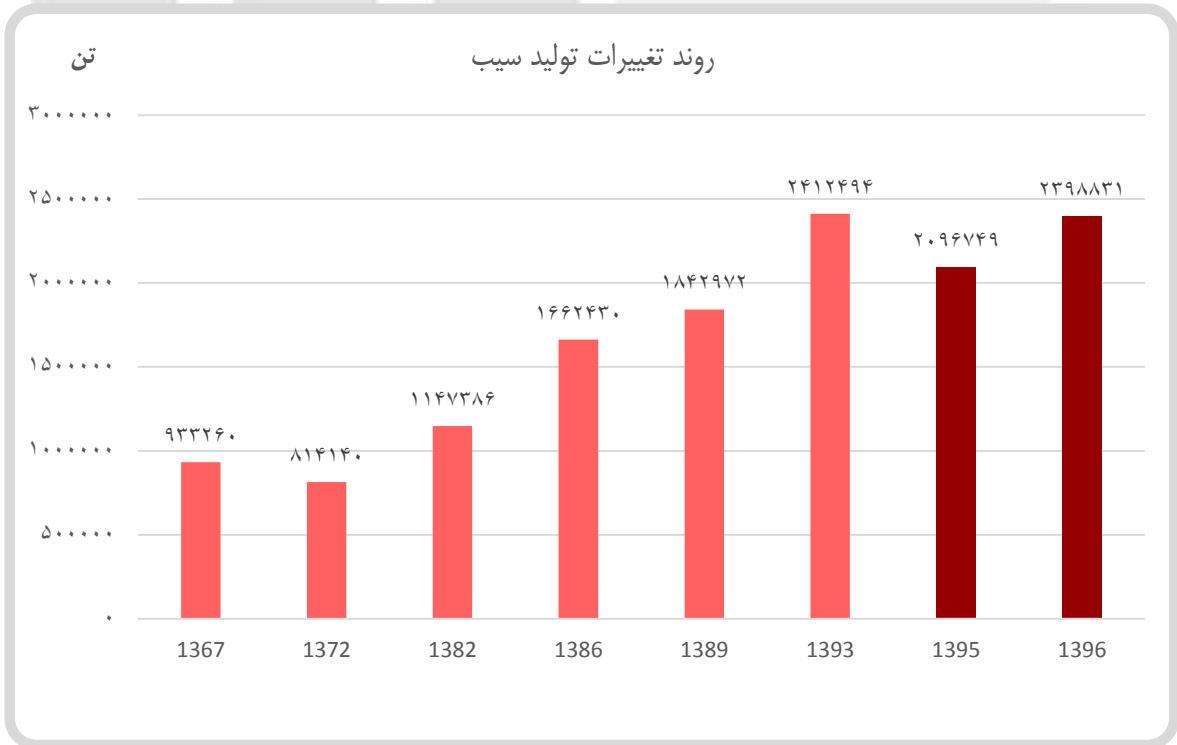
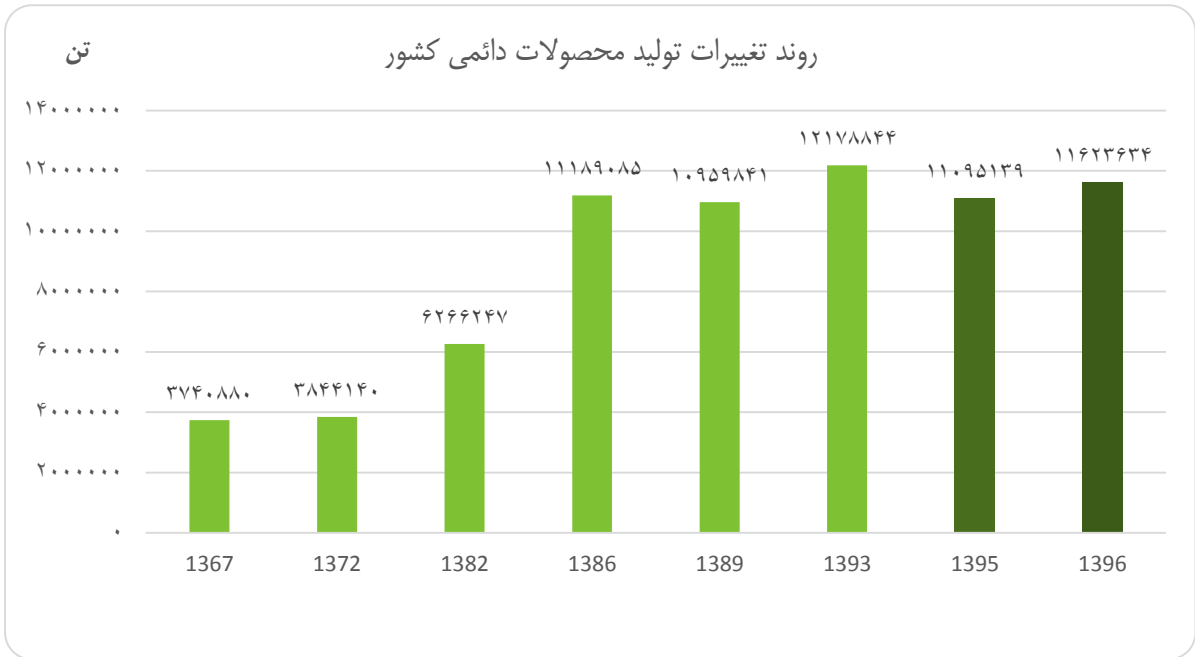
۱۷۶۹۷-۱۸۲۳۳۲
۱۸۲۳۳۲-۴۴۸۰۸۸
۴۴۸۰۸۹-۱۲۵۴۱۹۵
۱۲۵۴۱۹۶-۱۸۰۳۳۹۸

### مساحت باغ و قلمستان به تفکیک استان - ۱۳۹۶

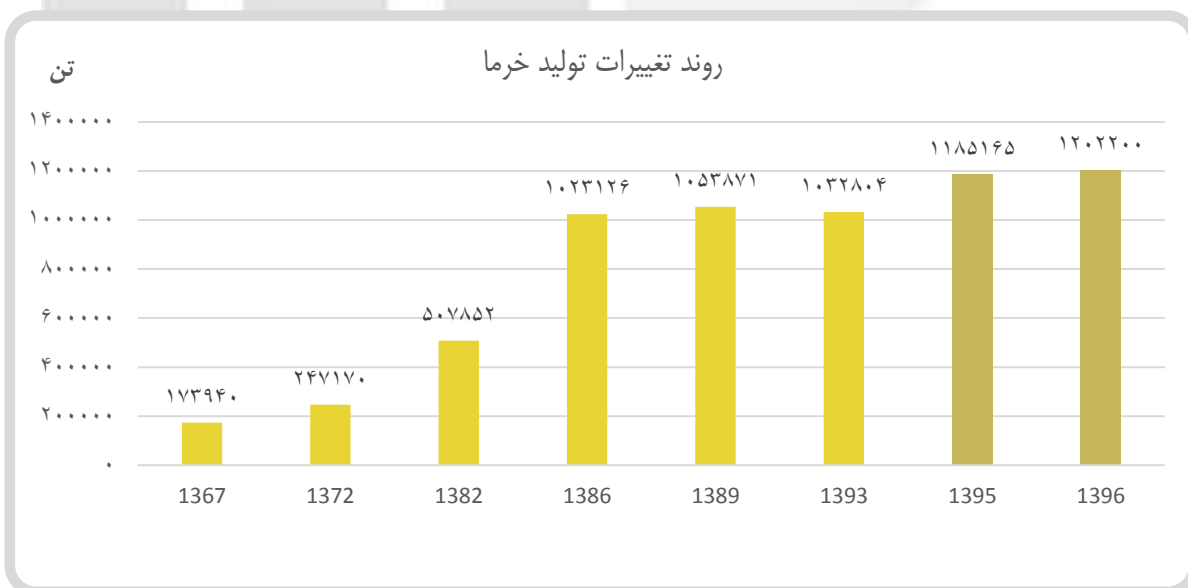
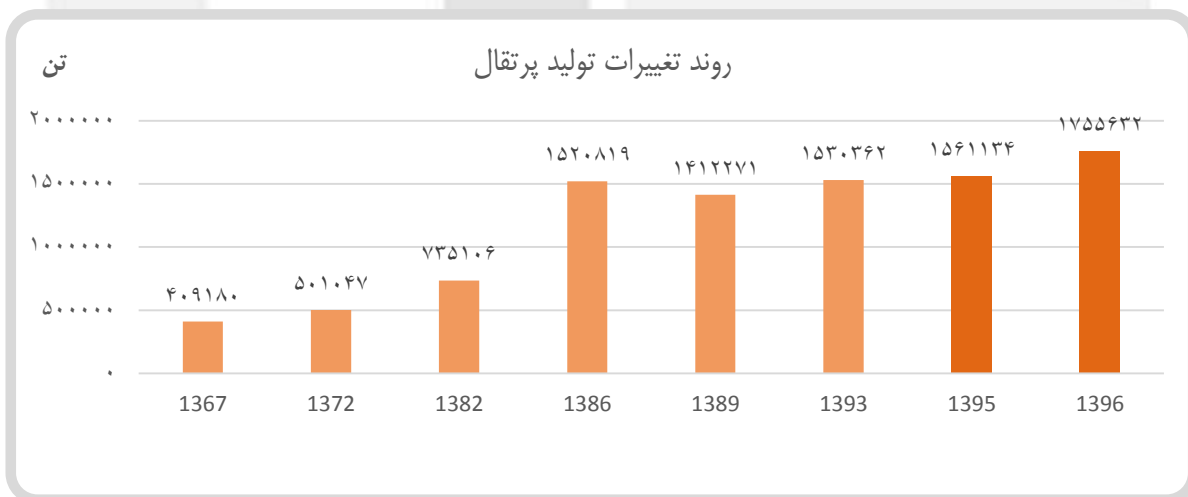
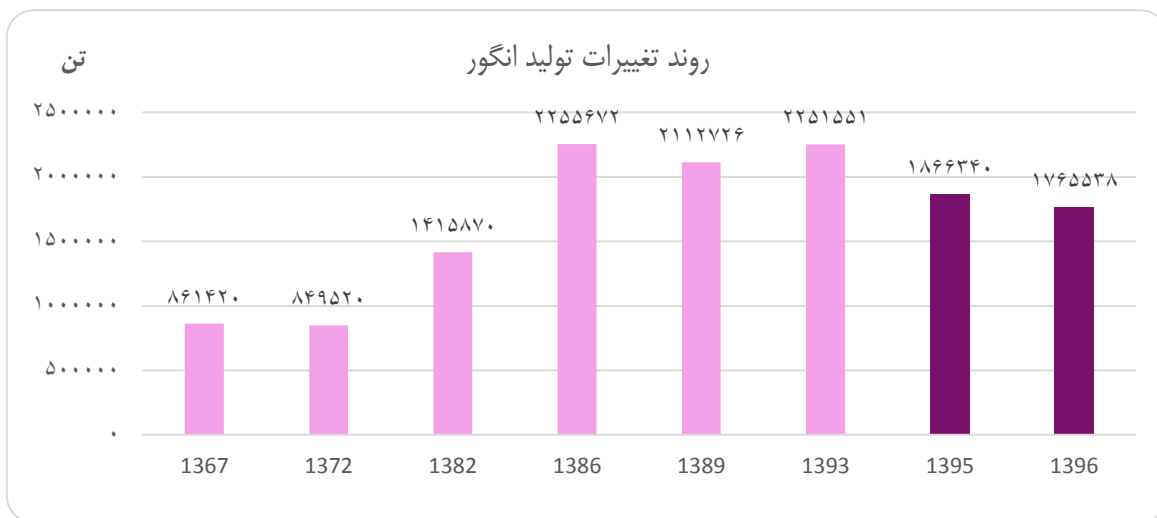


سهم اراضی زراعی و باغ و قلمستان‌های کشور از اراضی کشاورزی











مرکز آمار و تحقیقات ایران



# جدول‌های آماری

مرکز آمار ایران



مرکز آمار و تحقیقات ایران

## ۱- بهره‌برداری‌های دارای فعالیت باغداری و تولید کل محصولات باغی بر حسب استان (بهره‌برداری-تن)

تولید محصولات باغی-۱۳۹۶	تولید محصولات باغی-۱۳۹۵	تعداد بهره‌برداری‌های دارای فعالیت باغداری-۱۳۹۶	استان
۱۱۶۲۳۶۳۴	۱۱۰۹۵۱۳۹	۱۶۹۴۳۳۴	کل کشور .....
۸۶۸۷۴۷	۸۲۹۲۵۵	۱۱۶۵۷۳	آذربایجان شرقی .....
۱۲۵۴۱۹۵	۱۰۷۲۴۹۳	۸۵۵۱۴	آذربایجان غربی .....
۲۲۰۴۶۵	۱۰۰۸۹۸	۲۹۳۳۴	اردبیل .....
۳۰۲۴۴۸	۳۳۸۳۷۲	۸۳۵۳۳	اصفهان .....
۲۳۷۰۱۲	۱۳۹۸۹۱	۲۴۴۲۳	البرز .....
۱۸۳۷۸	۱۶۶۷۸	۵۴۹۴	ایلام .....
۱۰۹۳۸۴	۱۰۸۹۵۶	۱۶۱۶۱	بوشهر .....
۳۶۱۹۹۱	۳۷۶۶۲۶	۳۳۸۵۵	تهران .....
۶۶۶۹۶	۷۰۵۱۳	۲۷۰۳۳	چهارمحال و بختیاری .....
۵۱۰۶۳	۶۷۰۱۴	۴۰۱۳۶	خراسان جنوبی .....
۴۴۸۰۸۸	۵۰۳۶۱۷	۱۲۰۲۶۸	خراسان رضوی .....
۱۰۷۹۰۹	۱۱۲۵۲۱	۳۴۴۴۲	خراسان شمالی .....
۲۵۴۹۰۹	۲۴۴۲۹۷	۲۶۷۱۰	خوزستان .....
۳۴۰۴۲۸	۲۹۰۲۷۲	۴۵۶۹۲	زنجان .....
۱۰۴۵۵۶	۱۱۰۰۴۷	۲۵۸۵۲	سمنان .....
۴۲۴۶۱۱	۴۴۳۵۱۳	۵۸۶۰۴	سیستان و بلوچستان .....
۱۰۱۱۷۲۸	۱۰۴۸۰۷۹	۸۹۱۱۹	فارس .....
۳۸۰۱۰۱	۴۲۴۷۳۰	۵۲۴۴۱	قزوین .....
۱۷۶۹۷	۳۴۵۹۱	۶۹۴۵	قم .....
۹۱۷۳۵	۸۷۲۰۳	۴۶۴۰۴	کردستان .....
۱۵۳۶۱۴۴	۱۴۴۵۷۵۲	۱۷۳۹۸۳	کرمان .....
۷۹۰۹۳	۷۴۴۷۵	۲۴۹۹۷	کرمانشاه .....
۱۰۱۴۷۳	۷۵۱۳۳	۲۰۹۰۸	کهگیلویه و بویراحمد .....
۱۱۲۰۲۹	۹۶۷۷۹	۱۵۰۰۶	گلستان .....
۳۱۲۲۵۰	۳۰۶۳۵۰	۱۰۳۳۱۰	گیلان .....
۱۲۸۵۳۳	۹۸۴۵۲	۲۷۵۷۲	لرستان .....
۱۸۰۳۲۹۸	۱۵۶۷۰۶۷	۱۷۲۵۶۶	مازندران .....
۴۰۹۸۹۸	۵۵۰۳۷۱	۴۸۴۴۷	مرکزی .....
۱۲۷۴۶۳	۱۳۲۵۶۸	۲۴۱۳۲	هرمزگان .....
۱۸۳۳۳۲	۱۵۶۸۵۳	۵۳۷۷۲	همدان .....
۱۵۷۹۸۰	۱۷۱۷۷۰	۶۱۱۱۷	یزد .....

## ۲- تعداد و مساحت بهره‌برداری‌های دارای باغ و قلمستان بر حسب استان: ۱۳۹۶ (بهره‌برداری - هکتار)

باغ مخلوط (چند محصولی)		باغ ساده (تک‌محصولی)		کل باغ و قلمستان		استان
مساحت	تعداد بهره‌برداری	مساحت	تعداد بهره‌برداری	مساحت	تعداد بهره‌برداری	
۵۵۹۲۰۵	۷۴۰۷۸۴	۱۲۹۴۱۱۸	۱۰۷۲۹۵۸	۱۸۵۳۳۲۳	۱۶۴۸۷۲۷	کل کشور .....
۴۳۰۴۳	۶۲۰۶۱	۵۶۱۹۹	۶۴۶۴۳	۹۹۲۴۱	۱۱۵۲۲۱	آذربایجان شرقی .....
۴۱۶۷۲	۳۷۲۱۵	۶۴۶۴۰	۶۱۷۴۸	۱۰۶۳۱۳	۸۴۶۱۹	آذربایجان غربی .....
۹۵۷۷	۱۱۰۸۹	۲۲۶۳۷	۱۷۸۳۳	۳۲۲۱۴	۲۵۹۰۴	اردبیل .....
۲۳۰۸۱	۴۵۹۸۹	۴۷۹۹۹	۴۶۸۲۰	۷۱۰۸۱	۸۲۶۹۶	اصفهان .....
۱۰۰۴۸	۱۹۷۸۱	۵۳۵۴	۴۱۸۴	۱۵۴۰۲	۲۲۸۷۰	البرز .....
۲۲۱۰	۳۴۲۶	۲۹۶۲	۲۰۹۲	۵۱۷۲	۵۴۶۲	ایلام .....
۱۴۳۳	۶۳۱	۲۲۶۳۱	۱۳۶۲۴	۲۴۰۶۴	۱۴۱۵۷	بوشهر .....
۲۲۹۱۸	۲۸۱۱۹	۱۱۱۴۲	۶۵۰۸	۳۴۰۶۰	۳۳۷۷۱	تهران .....
۱۳۰۰۲	۱۵۱۰۵	۱۳۰۶۲	۱۶۲۵۲	۲۶۰۶۴	۲۷۰۱۵	چهارمحال و بختیاری .....
۶۱۷۰	۱۳۰۶۱	۳۰۴۲۶	۳۰۱۱۹	۳۶۵۹۶	۴۰۱۳۶	خراسان جنوبی .....
۲۷۰۸۱	۵۱۳۸۹	۱۰۷۰۵۴	۷۸۶۹۰	۱۳۴۱۳۵	۱۱۹۶۳۰	خراسان رضوی .....
۷۹۲۹	۱۵۳۰۶	۲۰۱۶۳	۲۶۴۳۰	۲۸۰۹۳	۳۴۰۱۵	خراسان شمالی .....
۵۰۵۰	۵۰۰۰	۳۴۴۸۱	۲۰۹۴۴	۳۹۵۳۰	۲۵۳۶۱	خوزستان .....
۲۷۷۹۳	۲۸۱۶۳	۲۰۵۲۹	۲۷۹۴۴	۴۸۳۲۲	۴۴۸۴۷	زنجان .....
۱۳۵۶۹	۱۶۳۸۴	۲۲۸۲۸	۱۰۱۹۵	۳۶۳۹۶	۲۵۸۵۲	سمنان .....
۱۷۴۱۲	۲۰۰۲۵	۴۲۸۶۸	۳۴۶۴۸	۶۰۲۸۱	۵۲۰۷۶	سیستان و بلوچستان .....
۴۵۱۹۹	۳۲۴۵۶	۱۲۰۹۱۴	۶۳۳۶۴	۱۶۶۱۱۲	۸۸۶۱۸	فارس .....
۲۴۶۳۷	۲۲۸۹۰	۳۲۰۲۷	۳۴۶۲۹	۵۶۶۶۴	۵۱۴۸۱	قزوین .....
۳۱۲۲	۴۵۵۷	۶۷۷۸	۲۷۶۶	۹۹۰۰	۶۹۲۸	قم .....
۱۶۰۱۹	۳۳۹۴۱	۱۳۲۹۷	۳۳۰۸۲	۲۹۳۱۶	۴۵۵۷۳	کردستان .....
۵۵۸۱۶	۴۷۷۴۳	۳۰۶۶۴۳	۱۳۰۶۲۷	۳۶۲۴۵۹	۱۷۲۷۱۹	کرمان .....
۱۵۰۱۰	۱۸۱۳۲	۴۰۶۵	۸۲۰۹	۱۹۰۷۵	۲۴۸۳۷	کرمانشاه .....
۱۰۴۹۹	۱۲۷۹۰	۱۰۲۶۰	۱۰۳۷۳	۲۰۷۵۹	۲۰۳۴۴	کهگیلویه و بویراحمد .....
۷۸۲۵	۸۱۹۲	۱۲۳۹۹	۶۱۸۸	۲۰۲۲۵	۱۳۷۱۷	گلستان .....
۱۲۷۹۹	۲۶۷۳۱	۴۹۱۳۶	۷۷۰۷۵	۶۱۹۳۶	۹۷۲۳۴	گیلان .....
۱۲۷۰۳	۱۳۹۹۲	۱۲۱۸۵	۱۵۳۸۳	۲۴۸۸۷	۲۷۱۲۰	لرستان .....
۳۷۲۵۹	۷۸۰۶۶	۵۷۲۵۷	۹۵۹۳۰	۹۴۵۱۶	۱۶۴۱۵۶	مازندران .....
۱۰۱۱۵	۱۵۶۷۳	۳۶۸۴۸	۳۷۷۳۲	۴۶۹۶۳	۴۷۹۷۹	مرکزی .....
۱۲۹۲۹	۸۳۰۰	۲۲۴۰۲	۱۳۳۶۶	۳۵۳۳۱	۱۹۸۴۸	هرمزگان .....
۱۰۴۶۴	۱۶۲۳۳	۲۰۹۷۹	۴۴۷۴۹	۳۱۴۴۳	۵۳۴۶۸	همدان .....
۱۲۸۲۱	۲۸۳۴۲	۶۳۹۵۳	۳۶۸۱۰	۷۶۷۷۵	۶۱۰۷۲	یزد .....

۳- تعداد و مساحت بهره‌برداری‌های دارای باغ و قلمستان بر حسب وسعت اراضی باغ و قلمستان: ۱۳۹۶

(بهره‌برداری - هکتار)

کاشت مخلوط (چندمحصولی)		کاشت ساده (تک‌محصولی)		کل باغ و قلمستان		وسعت اراضی باغ و قلمستان
مساحت	تعداد بهره‌برداری	مساحت	تعداد بهره‌برداری	مساحت	تعداد بهره‌برداری	
۵۵۹۲۰۵	۷۴۰۷۸۴	۱۲۹۴۱۱۸	۱۰۷۲۹۵۸	۱۸۵۳۲۲۳	۱۶۴۸۷۲۷	جمع .....
۱۳۰۱۵۶	۵۱۸۷۶۲	۱۹۵۸۴۱	۶۷۴۱۶۸	۳۲۵۹۹۶	۱۱۱۲۷۸۹	جمع کمتر از ۱ هکتار .....
۵۸۲۷	۱۲۵۰۱۹	۵۸۱۹	۱۲۵۳۵۴	۱۱۶۴۵	۲۴۴۲۱۴	کمتر از ۰/۱ هکتار .....
۱۱۵۴۱	۹۸۷۲۳	۱۳۶۲۲	۱۱۴۹۱۹	۲۵۱۶۳	۲۰۱۶۱۱	۰/۱ تا کمتر از ۰/۲ هکتار .....
۴۴۳۴۵	۱۶۹۲۲۸	۶۵۳۸۲	۲۳۸۱۵۶	۱۰۹۷۲۷	۳۷۷۴۵۳	۰/۲ تا کمتر از ۰/۵ هکتار .....
۶۸۴۴۳	۱۲۵۷۹۳	۱۱۱۰۱۷	۱۹۵۷۳۹	۱۷۹۴۶۱	۲۸۹۵۱۲	۰/۵ تا کمتر از ۱ هکتار .....
۲۹۲۵۰۱	۲۰۲۶۲۵	۵۷۴۹۶۴	۳۵۴۳۱۸	۸۶۷۴۶۵	۴۸۱۹۷۰	جمع ۱ تا کمتر از ۵ هکتار .....
۱۱۵۷۴۳	۱۱۸۹۲۴	۲۱۶۳۷۵	۲۰۲۸۰۷	۳۳۲۱۱۸	۲۸۲۲۵۵	۱ تا کمتر از ۲ هکتار .....
۹۰۲۰۷	۵۱۹۴۸	۱۶۳۶۹۹	۸۷۲۹۹	۲۵۳۹۰۶	۱۱۸۵۷۹	۲ تا کمتر از ۳ هکتار .....
۸۶۵۵۰	۳۱۷۵۳	۱۹۴۸۹۰	۶۴۲۱۲	۲۸۱۴۴۰	۸۱۱۳۷	۳ تا کمتر از ۵ هکتار .....
۱۳۶۵۴۹	۱۹۳۹۷	۵۲۳۳۱۳	۴۴۴۷۲	۶۵۹۸۶۲	۵۳۹۶۷	جمع ۵ هکتار و بیشتر .....
۶۷۱۰۶	۱۵۱۶۵	۱۶۹۸۴۱	۳۰۷۱۲	۲۳۶۹۴۷	۳۸۴۱۱	۵ تا کمتر از ۱۰ هکتار .....
۲۶۴۹۱	۳۱۴۹	۹۸۸۹۴	۸۸۰۹	۱۲۵۳۸۴	۱۰۱۴۱	۱۰ تا کمتر از ۲۰ هکتار .....
۱۳۹۶۴	۷۵۱	۸۹۸۶۷	۳۵۵۹	۱۰۳۸۳۲	۳۸۵۶	۲۰ تا کمتر از ۵۰ هکتار .....
۲۸۹۸۷	۳۳۲	۱۶۴۷۱۱	۱۳۹۱	۱۹۳۶۹۸	۱۵۶۰	۵۰ هکتار و بیشتر تر .....

مرکز آمار ایران

۴- تعداد بهره‌برداری، سطح کاشت ساده، تعداد درخت و مقدار تولید محصولات دائمی بر حسب استان

(بهره‌برداری - هکتار - هزار اصله - تن)

کاشت ساده (تک‌محصولی)					کل			استان	
تولید ۱۳۹۶	تولید ۱۳۹۵	تعداد درخت		سطح کاشت	تعداد بهره‌برداری	تولید ۱۳۹۶	تولید ۱۳۹۵		تعداد بهره‌برداری
		نهال	بارور						
۷۵۲۰۳۳۵	۷۳۰۰۵۱۳	۱۶۱۴۶۸	۸۸۰۱۴۴	۱۲۹۴۱۰۸	۱۰۵۳۸۱۱	۱۱۶۲۳۶۳۴	۱۱۰۹۵۱۳۹	۱۶۹۴۳۳۴	کل کشور .....
۵۵۹۵۸۵	۵۷۵۲۲۸	۸۰۱۵	۲۳۹۱۴	۵۶۱۹۹	۶۴۰۴۱	۸۶۸۷۴۷	۸۲۹۲۵۵	۱۱۶۵۷۳	آذربایجان شرقی .....
۸۱۳۵۲۹	۶۸۲۴۴۱	۴۸۵۷	۵۷۱۵۷	۶۴۶۴۰	۵۹۵۵۵	۱۲۵۴۱۹۵	۱۰۷۲۴۹۳	۸۵۵۱۴	آذربایجان غربی .....
۱۶۳۳۵۸	۷۳۰۹۵	۱۵۴۸	۱۱۸۸۹	۲۲۶۳۷	۱۷۸۲۶	۲۲۰۴۶۵	۱۰۰۸۹۸	۲۹۳۲۴	اردبیل .....
۲۳۵۵۲۷	۲۶۷۲۹۴	۱۳۷۱۷	۳۵۵۹۸	۴۷۹۹۹	۴۶۴۳۰	۳۰۲۴۴۸	۳۳۸۳۷۲	۸۲۵۳۳	اصفهان .....
۱۲۳۶۰۰	۶۴۶۲۶	۷۷۷	۶۳۶۷	۵۳۵۴	۴۱۳۵	۲۳۷۰۱۲	۱۳۹۸۹۱	۲۴۴۲۳	البرز .....
۱۱۵۹۸	۹۹۸۰	۲۳۶	۲۰۰۳	۲۹۶۲	۲۰۹۲	۱۸۳۷۸	۱۶۶۷۸	۵۴۹۴	ایلام .....
۱۰۱۳۱۹	۱۰۰۷۸۰	۴۸۱	۲۸۲۰	۲۲۶۳۱	۱۳۶۲۲	۱۰۹۳۸۴	۱۰۸۹۵۶	۱۶۱۶۱	بوشهر .....
۷۵۵۳۵	۷۳۵۹۵	۲۸۰۷	۷۱۰۴	۱۱۱۴۲	۶۵۰۸	۳۶۱۹۹۱	۳۷۶۶۲۶	۳۳۸۵۵	تهران .....
۳۲۲۵۲	۳۹۲۹۹	۲۶۵۵	۱۸۳۸۹	۱۳۰۶۲	۱۶۱۵۲	۶۶۶۹۶	۷۰۵۱۳	۲۷۰۳۳	چهارمحال و بختیاری
۳۹۳۰۷	۵۳۲۰۴	۱۳۹۶۸	۷۴۴۷	۳۰۴۲۶	۲۸۷۴۹	۵۱۰۶۳	۶۷۰۱۴	۴۰۱۳۶	خراسان جنوبی .....
۲۹۵۵۰۳	۳۴۶۲۷۶	۲۱۹۳۷	۵۳۴۶۹	۱۰۷۰۵۴	۷۶۴۷۵	۴۴۸۰۸۸	۵۰۳۶۱۷	۱۲۰۲۶۸	خراسان رضوی .....
۷۴۹۴۴	۷۹۶۳۵	۱۷۹۰	۱۶۵۵۱	۲۰۱۶۳	۲۵۰۰۶	۱۰۷۹۰۹	۱۱۲۵۲۱	۳۴۴۴۲	خراسان شمالی .....
۲۱۴۶۰۲	۲۰۶۱۷۵	۸۹۴۲	۶۸۹۸	۳۴۴۸۱	۲۰۹۴۲	۲۵۴۹۰۹	۲۴۴۲۹۷	۲۶۷۱۰	خوزستان .....
۱۴۶۷۶۸	۱۴۹۳۵۴	۱۲۷۱	۱۴۳۷۴	۲۰۵۲۹	۲۷۷۷۴	۳۴۰۴۲۸	۲۹۰۲۷۲	۴۵۶۹۲	زنجان .....
۳۴۰۷۴	۵۰۹۶۲	۲۷۸۸	۱۴۴۹۹	۲۲۸۲۸	۱۰۱۹۵	۱۰۴۵۵۶	۱۱۰۰۴۷	۲۵۸۵۲	سمنان .....
۳۰۰۵۹۱	۳۱۰۵۴۶	۴۲۰۷	۲۰۱۰۲	۴۲۸۶۸	۳۴۱۶۰	۴۲۴۶۱۱	۴۴۳۵۱۳	۵۸۶۰۴	سیستان و بلوچستان
۷۱۸۲۲۹	۷۱۴۸۵۸	۱۱۲۴۴	۱۰۰۷۷۳	۱۲۰۹۱۴	۶۱۲۶۶	۱۰۱۱۷۲۸	۱۰۴۸۰۷۹	۸۹۱۱۹	فارس .....
۲۳۴۳۵۶	۲۹۴۸۴۱	۳۹۶۱	۲۱۷۸۳	۳۲۰۲۷	۳۴۲۹۲	۳۸۰۱۰۱	۴۲۴۷۳۰	۵۲۴۴۱	قزوین .....
۹۰۳۲	۲۰۸۲۶	۲۱۳۹	۲۹۳۷	۶۷۷۸	۲۷۶۶	۱۷۶۹۷	۳۴۵۹۱	۶۹۴۵	قم .....
۴۲۳۸۴	۴۳۹۱۶	۱۹۱۹	۹۵۰۵	۱۳۲۹۷	۲۹۴۸۳	۹۱۷۳۵	۸۷۲۰۳	۴۶۴۰۴	کردستان .....
۱۱۴۰۳۷۱	۱۰۵۴۹۲۷	۱۹۰۰۳	۲۸۷۵۶۱	۳۰۶۶۴۳	۱۳۰۵۱۷	۱۵۳۶۱۴۴	۱۴۴۵۷۵۲	۱۷۳۹۸۳	کرمان .....
۲۰۲۹۳	۳۰۸۹۳	۶۶۱	۳۶۹۹	۴۰۶۵	۸۰۹۵	۷۹۰۹۳	۷۴۴۷۵	۲۴۹۹۷	کرمانشاه .....
۴۲۰۸۴	۳۱۵۵۹	۷۰۱	۲۶۹۶	۱۰۲۶۰	۱۰۲۲۸	۱۰۱۴۷۳	۷۵۱۳۳	۲۰۹۰۸	کهگیلویه و بویراحمد
۴۴۲۰۴	۴۲۱۱۱	۳۲۰۵	۴۰۷۷	۱۲۳۹۰	۶۱۷۳	۱۱۲۰۲۹	۹۶۷۷۹	۱۵۰۰۶	گلستان .....
۲۳۶۳۳۲	۲۳۵۰۵۷	۸۴۸۶	۲۳۴۴۰	۴۹۱۳۶	۷۵۷۳۲	۳۱۲۲۵۰	۳۰۶۳۵۰	۱۰۳۳۱۰	گیلان .....
۶۵۷۶۲	۵۳۵۳۵	۴۲۹	۶۲۸۳	۱۲۱۸۵	۱۵۱۳۴	۱۲۸۵۳۳	۹۸۴۵۲	۲۷۵۷۲	لرستان .....
۱۰۹۵۳۳۱	۸۹۹۱۴۲	۴۰۱۳	۲۱۱۸۸	۵۷۲۵۷	۹۵۴۴۵	۱۸۰۳۲۹۸	۱۵۶۷۰۶۷	۱۷۲۵۶۶	مازندران .....
۳۳۹۱۳۶	۴۷۴۱۹۲	۳۷۵۹	۳۹۷۱۰	۳۶۸۴۸	۳۷۳۹۷	۴۰۹۸۹۸	۵۵۰۳۷۱	۴۸۴۴۷	مرکزی .....
۶۶۵۸۴	۷۴۲۵۷	۷۷۹	۳۱۶۸	۲۲۴۰۲	۱۳۲۷۷	۱۲۷۴۶۳	۱۳۲۵۶۸	۲۴۱۳۲	هرمزگان .....
۱۲۷۰۱۶	۱۱۸۸۰۰	۱۴۸۲	۱۵۹۳۷	۲۰۹۷۹	۴۳۵۳۲	۱۸۳۳۳۲	۱۵۶۸۵۳	۵۳۷۷۲	همدان .....
۱۱۷۲۳۲	۱۲۹۱۱۱	۹۶۹۱	۳۸۸۰۴	۶۳۹۵۳	۳۶۸۱۰	۱۵۷۹۸۰	۱۷۱۷۷۰	۶۱۱۱۷	یزد .....



۴- تعداد بهره‌برداری، سطح کاشت ساده، تعداد درخت و مقدار تولید محصولات دائمی بر حسب استان (دنباله)  
(بهره‌برداری - هکتار - هزار اصله - تن)

کاشت پراکنده				کاشت مخلوط (چندمحصولی)				استان		
تولید ۱۳۹۶	تولید ۱۳۹۵	تعداد درخت		تعداد بهره‌برداری	تولید ۱۳۹۶	تولید ۱۳۹۵	تعداد درخت		تعداد بهره‌برداری	
		نهال	بارور				نهال			بارور
۳۰۹۶۰۳	۲۷۸۹۸۵	۸۵۱۳	۲۸۹۹۲	۶۴۲۳۳۸	۳۷۹۳۶۹۶	۳۵۱۵۶۴۱	۵۰۵۲۳	۲۰۲۹۹۱	۷۳۵۶۰۵	کل کشور
۲۴۵۴۸	۲۱۰۶۵	۱۱۰۲	۳۸۳۹	۶۳۶۸۹	۲۸۴۶۱۵	۲۳۲۹۶۳	۴۳۱۱	۱۱۷۱۲	۶۲۰۵۱	آذربایجان شرقی
۲۱۰۵۹	۱۵۴۰۰	۱۲۰۹	۳۳۷۹	۴۳۲۰۵	۴۱۹۶۰۸	۳۷۴۶۵۲	۴۰۸۹	۱۲۴۴۷	۳۶۶۷۲	آذربایجان غربی
۱۵۱۶۸	۸۷۷۳	۲۲۳۰	۴۵۱۲	۲۶۹۵۵	۴۱۹۳۹	۱۹۰۳۰	۷۹۴	۲۱۱۰	۱۱۰۸۹	اردبیل
۳۵۱۴	۴۲۳۰	۱۴۴	۷۷۴	۲۳۰۶۵	۶۳۴۰۷	۶۶۸۴۸	۲۲۱۸	۱۱۴۸۰	۴۵۹۷۸	اصفهان
۸۱۷۸	۷۳۱۳	۴۲	۴۴۸	۷۱۲۶	۱۰۵۲۳۴	۶۷۹۵۲	۴۴۷۴	۷۴۸۲	۱۹۷۸۰	البرز
۱۰۹	۸۱	۷۶	۱۹	۱۰۶۹	۶۶۷۱	۶۶۱۷	۵۵	۸۴۷	۳۴۲۴	ایلام
۱۳۰۲	۱۲۸۹	۸	۳۹	۷۰۱۰	۶۷۶۳	۶۸۸۷	۲۸	۲۷۵	۶۳۱	بوشهر
۵۰۳۲	۴۶۴۹	۶۰	۱۶۳۶	۶۵۶۵	۲۸۱۴۲۴	۲۹۸۳۸۲	۲۱۹۷	۱۲۷۶۰	۲۸۱۱۹	تهران
۱۴۹۴	۱۴۵۵	۳۵	۱۸۴	۷۶۳۲	۳۲۹۴۹	۲۹۷۶۰	۱۲۷۸	۶۴۲۷	۱۵۱۰۵	چهارمحال و بختیاری
۱۳۴۲	۱۲۸۲	۲۷	۲۱۴	۱۱۸۷۹	۱۰۴۱۴	۱۲۵۲۸	۸۱۰	۱۸۳۳	۱۲۹۲۳	خراسان جنوبی
۳۳۵۳	۳۵۹۸	۱۰۰	۳۸۵	۲۶۴۲۸	۱۴۹۲۳۲	۱۵۳۷۴۳	۳۰۸۶	۱۱۹۵۴	۴۹۸۴۰	خراسان رضوی
۲۸۶۹	۲۵۲۰	۲۱۴	۳۹۱	۱۷۰۲۵	۳۰۰۹۶	۳۰۳۶۶	۲۴۱۳	۲۶۹۲	۱۵۱۷۸	خراسان شمالی
۳۰۲۵	۳۱۱۲	۱۸	۶۵	۹۱۸۶	۳۷۲۸۱	۳۵۰۱۰	۵۷۴	۱۴۳۳	۴۹۹۹	خوزستان
۷۹۴۰	۶۱۴۳	۵۳۳	۱۶۷۰	۲۲۱۷۷	۱۸۵۷۲۰	۱۳۴۷۷۵	۱۴۴۳	۱۰۴۴۴	۲۷۹۳۶	زنجان
۵۰۷	۶۲۸	۲۷	۳۱۱	۳۱۶۲	۶۹۹۷۴	۵۸۴۵۷	۲۶۲۰	۶۷۲۶	۱۶۳۸۴	سمنان
۲۴۰۵۰	۲۹۶۴۸	۱۹۵	۱۰۵۲	۱۳۴۴۵	۹۹۹۷۰	۱۰۳۳۱۹	۲۰۶۰	۴۰۰۵	۲۰۰۲۱	سیستان و بلوچستان
۸۷۲۱	۹۶۰۱	۱۹۸	۷۵۸	۲۶۵۰۲	۲۸۴۷۷۹	۳۲۳۶۲۰	۲۸۸۰	۱۲۶۸۱	۳۲۰۹۳	فارس
۸۸۹۲	۶۹۵۱	۱۱۸	۸۶۰	۲۴۷۹۶	۱۳۶۸۵۳	۱۲۲۹۳۷	۱۴۹۴	۹۰۸۲	۲۲۷۹۹	قزوین
۲۰۷	۴۲۱	۱۱	۳۰	۱۲۸۴	۸۴۵۸	۱۳۳۴۴	۱۰۱	۱۳۵۲	۴۵۵۷	قم
۲۴۷۷	۲۰۲۴	۱۷۰	۵۹۵	۱۵۹۳۳	۴۶۸۷۵	۴۱۲۶۳	۱۳۵۴	۵۳۵۹	۳۲۷۵۵	کردستان
۵۳۳۷	۵۰۵۴	۲۷۵	۴۶۴	۲۳۰۷۰	۳۹۰۴۳۶	۳۸۵۷۷۲	۱۷۴۹	۱۳۱۳۹	۴۷۵۸۸	کرمان
۱۱۱	۱۰۲	۱	۱۴	۱۴۵۷	۵۸۶۸۹	۴۳۴۸۰	۶۴۱	۷۶۰۵	۱۷۸۲۶	کرمانشاه
۲۸۸۸	۲۱۴۵	۸۲	۲۰۱	۹۰۱۹	۵۶۵۰۱	۴۱۴۲۸	۵۷۶	۲۷۷۳	۱۲۷۷۶	کهگیلویه و بویراحمد
۲۰۲۴	۲۱۵۱	۶۸	۲۰۸	۴۶۲۷	۶۵۸۰۲	۵۲۵۱۷	۱۰۳۰	۳۳۱۹	۸۱۶۳	گلستان
۵۰۲۹۹	۴۶۷۷۱	۵۸۹	۲۴۹۶	۶۵۴۷۰	۲۵۶۱۸	۲۴۵۲۲	۱۳۲۸	۱۰۶۱۰	۲۶۶۰۳	گیلان
۵۸۷	۳۵۵	۱۹	۵۳	۲۷۳۸	۶۲۱۸۴	۴۴۵۶۲	۵۹۶	۳۷۶۳	۱۳۹۹۲	لرستان
۶۴۴۸۳	۵۵۱۷۲	۵۳۴	۲۱۹۶	۱۱۱۹۱۶	۶۴۳۵۸۴	۶۱۲۷۵۳	۲۵۹۱	۱۳۱۷۲	۷۸۰۱۶	مازندران
۲۴۴۲۶	۲۲۷۴۷	۱۶۰	۱۲۷۰	۲۱۵۹۸	۴۶۳۳۶	۵۳۴۳۳	۵۴۷	۵۸۶۹	۱۵۵۴۸	مرکزی
۹۶۳۴	۱۰۱۳۹	۱۱۳	۳۶۸	۱۳۷۵۲	۵۱۲۴۵	۴۸۱۷۳	۷۲۳	۱۴۵۲	۸۲۶۶	هرمزگان
۵۰۶۷	۳۲۱۰	۱۱۰	۴۱۰	۲۴۰۱۱	۵۱۲۴۹	۳۴۸۴۳	۱۸۱۹	۳۶۳۷	۱۶۱۵۱	همدان
۹۶۰	۹۵۳	۴۶	۱۵۰	۶۵۵۴	۳۹۷۸۸	۴۱۷۰۷	۶۴۶	۴۵۵۲	۲۸۳۴۲	یزد

۵- تعداد بهره‌برداری، سطح کاشت ساده، تعداد درخت و مقدار تولید محصولات دائمی بر حسب نام محصول (بهره‌برداری - هکتار - هزار اصله - تن)

کاشت ساده (تک‌محصولی)						کل			نام محصول
تولید ۱۳۹۶	تولید ۱۳۹۵	تعداد درخت		سطح کاشت	تعداد بهره‌برداری	تولید ۱۳۹۶	تولید ۱۳۹۵	تعداد بهره‌برداری	
		نهال	بارور						
۱۵۳۵۹	۱۵۴۱۹	۴۹۳	۲۱۰۵	۲۸۰۲	۶۱۵۳	۱۱۳۲۶۳	۱۰۴۷۶۶	۳۰۰۰۳۵	آلبالو
۲۳۲۳۵۳	۴۸۰۶۷۰	۴۷۶۷	۳۴۴۵۰	۵۱۷۶۷	۶۲۵۸۱	۳۸۹۰۱۱	۶۷۱۵۹۴	۳۲۴۶۵۵	انار
۲۰۶۷۱	۲۰۸۱۰	۷۹۱	۱۷۹۶	۱۵۲۰۹	۱۱۰۸۳	۵۰۳۱۶	۵۳۷۳۲	۲۳۳۴۷۵	انجیر
۱۵۳۸۴۸۲	۱۶۴۸۱۹۹	۱۰۷۱۴	۱۶۶۹۵۰	۱۴۱۹۱۴	۲۸۵۹۹۳	۱۷۶۵۵۳۸	۱۸۶۶۳۴۰	۵۸۱۷۹۸۷	انگور
۱۰۷۲۸۸	۷۹۰۲۰	۱۲۷۵	۶۴۸۵	۱۱۳۸۸	۲۱۶۹۶	۳۵۵۴۱۶	۲۹۸۸۸۹۳	۴۸۰۸۷۹	انواع آلو و گوجه
۵۸۰۶	۵۲۴۲	۱۰۹۳۴	۷۴۰۹۳	۲۴۸۴۷	۲۶۲۶۵	۱۱۰۳۵	۳۲۶۷۹	۲۱۵۴۹۱	انواع تبریزی (آو)
۵۵۱۲۳	۴۹۱۹۸	۳۵۹۱	۱۷۱۹۴	۵۰۸۵۶	۵۲۵۵۱	۱۲۹۵۶۶	۱۱۱۸۴۵	۳۰۸۶۲۰	بادام
۱۱۳۶۲۵۴	۹۶۶۹۱۹	۱۶۵۰	۲۱۱۴۹	۶۰۰۱۳	۸۸۳۲۹	۱۷۵۵۶۳۲	۱۵۶۱۱۳۴	۲۴۲۰۵۳	پرتقال
۶۴۲۷۱۰	۵۶۹۲۹۵	۸۴۲۸۸	۴۲۸۸۸۹	۴۲۹۵۳۵	۱۴۷۹۷۹	۶۴۸۹۳۴	۵۷۴۹۸۷	۱۷۸۲۰۸	پسته
۹۳۷۳۷	۱۰۰۵۸۰	۰	۰	۱۵۸۴۸	۳۱۴۱۰	۹۳۷۳۷	۱۰۰۵۸۰	۳۱۴۱۰	چای
۱۰۱۲۲۶۲	۹۸۹۶۸۹	۳۸۸۶	۲۳۳۹۷	۱۶۹۷۹۳	۱۲۳۹۲۵	۱۲۰۲۲۰۰	۱۱۸۵۱۶۵	۱۸۱۱۵۱	خرما
۷۳۹۰۹	۵۸۹۴۵	۱۰۹۷	۵۴۰۰	۱۱۵۴۷	۲۱۸۰۲	۳۳۰۵۵۳	۲۳۹۷۱۲	۴۹۳۰۱۴	زردآلو و قیسی
۶۷۸۰۶	۸۰۴۰۸	۱۳۸۷	۷۵۶۴	۲۴۵۶۲	۱۰۱۵۳	۱۳۷۸۶۹	۱۲۱۴۲۳	۳۵۲۷۹	زیتون
۱۵۰۶۴۸۳	۱۲۹۸۸۶۶	۹۶۸۶	۳۴۰۴۰	۱۱۹۵۲۸	۱۰۹۷۳۶	۲۳۹۸۸۳۱	۲۰۹۶۷۴۹	۵۹۸۰۴۹	سیب
۱۱۲۰۶۰	۹۹۰۲۵	۱۷۳۰	۷۹۶۳	۵۳۹۵۲	۹۲۷۳۵	۳۹۳۵۹۸	۳۴۹۱۹۲	۷۰۴۲۲۹	گردو
۲۴۱۴۳	۱۶۳۰۳	۳۵۶	۱۰۱۹	۲۶۳۲	۳۱۲۷	۹۳۵۹۴	۸۰۵۷۶	۲۲۷۵۷۵	گلابی
۲۷۹۲۴	۲۷۶۶۶	۶۳۵	۱۹۲۷	۵۴۱۵	۱۱۰۸۷	۱۳۵۷۲۳	۱۴۰۰۸۱	۲۶۶۱۲۷	گیلاس
۱۲۹۲۱۰	۱۲۲۷۶۴	۵۵۸	۲۹۵۴	۹۵۱۹	۱۴۰۰۸	۳۶۹۱۲۳	۳۴۸۴۰۵	۱۱۸۹۶۹	نارنگی
۲۲۶۲۴۱	۱۷۰۶۵۳	۳۷۳۹	۱۰۴۹۷	۲۱۹۸۹	۲۴۷۴۴	۵۲۶۲۳۱	۴۲۲۳۶۵	۳۴۳۵۸۴	هلو، شلیل و شفتالو
۴۹۸۳۱۹	۵۰۶۰۸۵	۱۹۸۹۱	۳۲۲۶۹	۷۰۹۹۴	۹۱۵۵۱	۷۳۴۴۹۹	۷۶۷۶۰۰	۴۷۳۶۶۸	سایر



مرکز آمار ایران

۵- تعداد بهره‌برداری، سطح کاشت ساده، تعداد درخت و مقدار تولید محصولات دائمی بر حسب نام محصول (دنباله)  
(بهره‌برداری - هکتار - هزار اصله - تن)

نام محصول	کاشت مخلوط (چندمحصولی)				کاشت پراکنده					
	تعداد بهره‌برداری	تعداد درخت		تولید ۱۳۹۵	تولید ۱۳۹۶	تعداد درخت		تولید ۱۳۹۵		
		بارور	نهال			بارور	نهال			
آلبالو .....	۲۱۵۸۱۲	۹۶۴۰	۳۵۱۸	۷۹۰۶۱	۸۴۵۶۱	۸۳۵۰۱	۲۲۲۷	۱۱۶۲	۱۰۲۸۶	۱۳۳۴۳
انار .....	۱۶۳۱۱۴	۱۲۰۸۵	۱۹۰۲	۱۷۹۵۱۹	۱۴۵۶۴۲	۱۰۲۹۷۴	۷۰۱	۱۵۶	۱۱۴۰۵	۱۱۰۱۶
انجیر .....	۱۲۳۰۴۸	۱۴۵۰	۵۶۴	۲۶۰۰۳	۲۳۱۱۲	۱۰۱۰۲۵	۳۶۰	۷۷	۶۹۱۹	۶۵۳۳
انگور .....	۲۲۳۵۰۱	۲۳۷۰۸	۱۴۵۹	۲۰۹۵۱۰	۲۱۷۹۴۹	۹۴۱۸۳	۶۴۸	۷۳	۸۶۳۱	۹۱۰۷
انواع آلو و گوجه ....	۳۰۴۷۲۰	۱۲۵۶۸	۳۵۹۶	۱۹۷۸۶۷	۲۲۵۰۴۷	۱۶۱۹۱۸	۱۲۲۸	۲۵۹	۲۲۰۰۶	۲۳۰۸۱
انواع تبریزی <sup>(۱و۲)</sup> ...	۷۰۰۸۳	۱۵۷۴۷	۲۶۹۸	۵۸۸۱	۶۰۲	۱۲۱۸۰۱	۱۲۱۳۰	۴۱۳۳	۲۱۵۵۵	۴۶۲۸
بادام .....	۱۹۰۷۶۸	۱۴۱۲۷	۲۰۴۶	۵۵۷۷۷	۶۴۷۴۸	۷۲۹۴۰	۱۱۱۶	۱۷۴	۶۸۷۱	۹۶۹۵
پرتقال .....	۱۰۴۹۸۱	۱۰۹۵۶	۱۴۶۷	۵۵۴۴۶۰	۵۷۶۳۴۶	۵۳۳۳۳	۱۳۰۴	۲۳۳	۳۹۷۵۶	۴۳۰۳۲
پسته .....	۲۵۰۷۴	۲۵۴۴	۲۶۶۰	۵۶۰۹	۶۱۳۴	۶۵۶۳	۲۴	۹۴	۸۴	۹۰
چای .....	۰	۰	۰	۰	۰	۰	۰	۰	۰	۰
خرما .....	۳۸۰۸۰	۳۵۴۶	۶۹۵	۱۵۷۸۵۸	۱۵۶۴۹۳	۳۵۴۱۲	۱۰۴۴	۲۲۵	۳۷۶۱۹	۳۳۴۴۵
زردآلو و قیسی .....	۳۴۹۴۱۷	۱۱۹۲۰	۳۵۸۳	۱۶۹۶۳۱	۲۳۷۸۷۴	۱۳۱۸۱۸	۷۰۶	۱۸۰	۱۱۱۳۶	۱۸۷۷۰
زیتون .....	۱۹۹۵۱	۲۴۶۰	۴۸۳	۴۰۵۹۹	۶۹۶۶۱	۵۴۲۹	۹۸	۹	۴۱۶	۴۰۳
سیب .....	۳۶۸۸۱۸	۲۱۷۱۵	۵۷۴۳	۷۷۴۴۹۷	۸۶۵۲۸۳	۱۳۱۳۷۴	۹۰۷	۲۳۸	۲۳۳۸۷	۲۷۰۶۵
گردو .....	۴۱۳۲۸۰	۱۴۱۵۳	۴۵۴۴	۲۱۵۱۸۶	۲۴۲۵۶۰	۲۱۹۲۶۴	۲۰۷۶	۴۶۹	۳۴۹۸۱	۳۸۹۷۸
گلابی .....	۱۵۴۶۹۹	۳۳۸۲	۲۶۳۶	۵۹۶۱۸	۶۴۱۰۸	۷۱۳۲۷	۲۸۶	۹۵	۴۶۵۵	۵۳۴۳
گیلاس .....	۱۹۸۵۲۷	۷۰۳۷	۲۵۶۵	۱۰۹۳۱۷	۱۰۴۱۲۱	۶۰۲۴۷	۲۲۳	۱۳۰	۳۰۹۹	۳۶۷۷
نارنگی .....	۶۰۶۲۸	۴۴۵۱	۷۹۶	۲۱۰۹۱۳	۲۲۱۷۲۲	۴۵۵۶۰	۴۲۲	۶۲	۱۴۷۲۷	۱۸۱۹۱
هلو، شلیل و شفتالو .....	۲۲۸۸۴۷	۱۵۶۲۵	۵۷۷۱	۲۳۷۸۰۹	۲۸۲۹۳۹	۹۴۸۸۴	۷۶۸	۲۳۴	۱۳۹۰۲	۱۷۰۵۱
سایر .....	۳۷۲۸۳۹	۱۵۸۷۷	۳۷۹۹	۲۳۲۴۰۷	۲۰۵۳۹۷	۲۸۱۸۴۶	۲۷۲۳	۵۱۲	۲۹۱۰۸	۳۰۷۸۲

(۱) تبریزی، اوکالیپتوس، سپیدار، کیوده، شالک، پده، اشن و ...

(۲) تولید محصولات انواع تبریزی و اوکالیپتوس به واحد هزار اصله است.

- تعداد بهره‌برداری، مساحت باغ و قلمستان و تعداد درخت بارور و نهال مربوط به زمان آمارگیری

- تولید محصولات باغی مربوط به سال ۱۳۹۵ و ۱۳۹۶

## ۶- تعداد بهره‌برداری، سطح کاشت ساده، تعداد درخت و مقدار تولید آلبالو بر حسب استان

(بهره‌برداری - هکتار - هزار اصله - تن)

کاشت ساده (تک محصولی)					کل			استان	
تولید ۱۳۹۶	تولید ۱۳۹۵	تعداد درخت		سطح کاشت	تعداد بهره‌برداری	تولید ۱۳۹۶	تولید ۱۳۹۵		تعداد بهره‌برداری
		نهال	بارور						
۱۵۳۵۹	۱۵۴۱۹	۴۹۳	۲۱۰۵	۲۸۰۲	۶۱۵۳	۱۱۳۲۶۳	۱۰۴۷۶۶	۳۰۰۰۳۵	کل کشور .....
۱۵۴۰	۲۴۵۵	۶۹	۲۰۱	۳۷۱	۷۸۴	۱۸۸۵۹	۱۶۶۱۵	۵۰۵۵۷	آذربایجان شرقی .....
۶۴۱	۶۴۴	۹	۹۷	۲۳۲	۴۲۹	۷۷۹۹	۷۲۴۵	۲۲۲۱۹	آذربایجان غربی .....
۵۸۳۵	۴۸۴۶	۵۲	۸۷۰	۵۵۳	۱۰۴۲	۱۲۲۸۴	۹۲۳۳	۱۹۵۸۳	اردبیل .....
۱۰۶	۸۸	۳	۱۴	۳۵	۱۰۱	۶۴۴۰	۴۹۲۲	۱۵۴۵۲	البرز .....
۴۵	۴۵	۳۸	۲	۱	۱۳	۱۱۸۲۱	۱۵۵۰۴	۱۶۴۷۹	تهران .....
۵۴۳۸	۵۳۲۹	۱۵۰	۵۵۳	۱۱۱۵	۱۳۱۲	۱۸۴۹۶	۱۸۸۱۴	۲۳۳۰۸	خراسان رضوی .....
۱۴۵	۱۶۳	۱	۱۰	۱۱	۹۳	۶۴۱۶	۵۷۱۵	۱۲۸۸۰	قزوین .....
۵۰	۴۹	۱	۸	۲۰	۱۷۳	۶۲۵۵	۵۸۳۵	۸۸۱۱	کرمان .....
۱۵۵۹	۱۷۹۹	۱۷۰	۳۵۰	۴۶۳	۲۳۰۶	۲۴۸۹۳	۲۰۸۸۲	۱۳۰۷۴۴	سایر .....

کاشت پراکنده					کاشت مخلوط (چند محصولی)				استان	
تولید ۱۳۹۶	تولید ۱۳۹۵	تعداد درخت		تعداد بهره‌برداری	تولید ۱۳۹۶	تولید ۱۳۹۵	تعداد درخت			تعداد بهره‌برداری
		نهال	بارور				نهال	بارور		
۱۳۳۴۳	۱۰۲۸۶	۱۱۶۲	۲۲۲۷	۸۳۵۰۱	۸۴۵۶۱	۷۹۰۶۱	۳۵۱۸	۹۶۴۰	۲۱۵۸۱۲	کل کشور ...
۲۴۷۸	۲۰۱۳	۱۱۹	۵۵۴	۱۵۵۱۱	۱۴۸۴۱	۱۲۱۴۷	۱۳۸۶	۱۵۵۸	۳۷۰۲۵	آذربایجان شرقی ...
۴۳۷۷	۳۱۶۲	۹۶	۳۲۷	۱۳۱۲۳	۲۷۸۱	۳۴۳۹	۱۵۰	۳۸۵	۹۶۱۳	آذربایجان غربی .....
۴۲۰۰	۳۰۶۶	۸۸۶	۱۰۹۹	۱۴۸۱۵	۲۲۴۹	۱۳۲۱	۲۵۴	۳۵۲	۴۳۴۰	اردبیل .....
۱۸۱	۱۰۴	۲	۱۴	۱۴۴۱	۶۱۵۳	۴۷۳۰	۳۵۰	۱۴۲۲	۱۳۹۸۵	البرز .....
۷۰۳	۶۴۹	۳	۵۴	۹۸۸	۱۱۰۷۳	۱۴۸۱۰	۹۰	۱۰۲۵	۱۵۵۲۲	تهران .....
۱۱۷	۹۹	۳	۱۱	۱۹۴۰	۱۲۹۴۲	۱۳۳۸۵	۵۳۶	۱۳۷۷	۲۰۳۳۲	خراسان رضوی .....
۲۰۸	۱۹۴	۴	۱۷	۳۳۱۸	۶۰۶۳	۵۳۵۸	۳۴	۵۴۷	۹۵۵۹	قزوین .....
۴۱	۴۰	۲	۳	۶۴۲	۶۱۶۳	۵۷۴۶	۳۸	۳۳۳	۸۰۸۱	کرمان .....
۱۰۳۹	۹۵۹	۴۷	۱۴۹	۳۱۷۲۴	۲۲۲۹۵	۱۸۱۲۴	۶۸۰	۲۶۴۱	۹۷۳۵۵	سایر .....

۷- تعداد بهره‌برداری، سطح کاشت ساده، تعداد درخت و مقدار تولید آلبالو بر حسب وسعت اراضی باغ و قلمستان

(بهره‌برداری - هکتار - هزار اصله - تن)

کاشت ساده (تک‌محصولی)						کل			وسعت اراضی باغ و قلمستان
تولید ۱۳۹۶	تولید ۱۳۹۵	تعداد درخت		سطح کاشت	تعداد بهره‌برداری	تولید ۱۳۹۶	تولید ۱۳۹۵	تعداد بهره‌برداری	
		نهال	بارور						
۱۵۳۵۹	۱۵۴۱۹	۴۹۳	۲۱۰۵	۲۸۰۲	۶۱۵۳	۱۱۳۲۶۳	۱۰۴۷۶۶	۳۰۰۰۳۵	جمع .....
.	.	.	.	.	.	۳۳۱	۲۳۲	۵۲۴۹	فقط کاشت پراکنده .....
۳۱۵۶	۳۷۴۹	۱۲۹	۶۲۰	۵۶۱	۳۹۳۴	۴۵۱۹۱	۴۱۶۲۶	۲۰۵۶۹۶	جمع کمتر از ۱ هکتار .....
۳۷۱	۲۸۶	۷	۴۶	۳۷	۸۹۶	۳۳۵۲	۲۹۸۷	۴۱۱۷۴	کمتر از ۰/۱ هکتار .....
۴۰۱	۱۳۹۷	۱۲	۴۹	۴۸	۵۹۸	۵۲۴۶	۵۹۶۹	۳۹۵۶۴	۰/۱ تا کمتر از ۰/۲ هکتار .....
۹۴۹	۹۴۲	۷۴	۲۸۳	۲۱۲	۱۲۵۲	۱۵۵۲۸	۱۴۹۴۰	۷۱۰۷۰	۰/۲ تا کمتر از ۰/۵ هکتار .....
۱۴۳۵	۱۱۲۴	۳۷	۲۴۳	۲۶۴	۱۱۸۸	۲۱۰۶۵	۱۷۷۲۹	۵۳۸۸۹	۰/۵ تا کمتر از ۱ هکتار .....
۶۷۷۲	۵۸۶۹	۱۲۶	۹۰۴	۱۰۱۸	۲۰۰۲	۵۳۷۹۰	۴۹۸۵۱	۸۲۶۳۲	جمع ۱ تا کمتر از ۵ هکتار .
۲۷۵۰	۲۴۳۳	۶۴	۳۶۳	۴۵۵	۱۰۸۳	۲۴۲۴۱	۲۰۶۳۰	۵۰۶۸۳	۱ تا کمتر از ۲ هکتار .....
۳۵۶	۳۷۴	۵۶	۹۵	۱۷۸	۳۸۳	۱۷۹۴۳	۱۹۱۰۶	۲۰۸۶۵	۲ تا کمتر از ۳ هکتار .....
۳۶۶۶	۳۰۶۳	۶	۴۴۶	۳۸۶	۵۳۵	۱۱۶۰۷	۱۰۱۱۵	۱۱۰۸۵	۳ تا کمتر از ۵ هکتار .....
۵۴۳۱	۵۸۰۱	۲۳۸	۵۸۲	۱۲۲۳	۲۱۷	۱۳۹۵۱	۱۳۰۵۶	۶۴۵۷	جمع ۵ هکتار و بیشتر .....
۴۶۹	۳۳۱	۴۹	۶۱	۱۴۵	۱۴۱	۵۷۱۳	۴۹۱۵	۵۰۸۴	۵ تا کمتر از ۱۰ هکتار .....
۶۵	۵۳	۸۶	۱۰	۳۳	۲۷	۱۶۵۷	۱۲۰۳	۹۲۶	۱۰ تا کمتر از ۲۰ هکتار .....
۱۲۰	۸۸	۱	۸	۲۹	۱۰	۷۵۲	۶۶۱	۲۹۰	۲۰ تا کمتر از ۵۰ هکتار .....
۴۷۷۷	۵۳۲۹	۱۰۲	۵۰۳	۱۰۱۵	۳۹	۵۸۲۹	۶۲۷۸	۱۵۷	۵۰ هکتار و بیشتر .....

کاشت پراکنده					کاشت مخلوط (چندمحصولی)					وسعت اراضی باغ و قلمستان
تولید ۱۳۹۶	تولید ۱۳۹۵	تعداد درخت		تعداد بهره‌برداری	تولید ۱۳۹۶	تولید ۱۳۹۵	تعداد درخت		تعداد بهره‌برداری	
		نهال	بارور				نهال	بارور		
۱۳۳۴۳	۱۰۲۸۶	۱۱۶۲	۲۲۲۷	۸۳۵۰۱	۸۴۵۶۱	۷۹۰۶۱	۳۵۱۸	۹۶۴۰	۲۱۵۸۱۲	جمع .....
۳۳۱	۲۳۲	۱۷	۵۴	۵۲۴۹	.	.	.	.	.	فقط کاشت پراکنده .....
۴۹۵۲	۳۶۷۶	۲۳۴	۴۴۱	۵۰۹۴۴	۳۷۰۸۴	۳۴۲۰۲	۱۹۱۰	۴۴۶۴	۱۵۴۱۱۵	جمع کمتر از ۱ هکتار .....
۲۷۱	۲۹۶	۱۴	۳۹	۸۲۵۶	۲۷۱۱	۲۴۰۵	۶۶	۳۱۷	۳۲۵۱۷	کمتر از ۰/۱ هکتار .....
۵۲۵	۴۷۳	۳۵	۶۸	۸۷۳۲	۴۳۲۰	۴۱۰۰	۱۴۱	۵۷۸	۳۰۵۱۴	۰/۱ تا کمتر از ۰/۲ هکتار .....
۱۶۴۵	۱۵۵۷	۶۳	۱۵۵	۱۹۳۸۸	۱۲۹۳۳	۱۲۴۴۰	۴۰۷	۱۶۱۷	۵۱۸۲۴	۰/۲ تا کمتر از ۰/۵ هکتار .....
۲۵۱۰	۱۳۴۹	۱۲۳	۱۸۰	۱۴۵۶۸	۱۷۱۲۰	۱۵۲۵۶	۱۲۹۷	۱۹۵۲	۳۹۲۶۱	۰/۵ تا کمتر از ۱ هکتار .....
۷۲۰۳	۵۷۱۰	۸۹۳	۱۶۴۰	۲۵۵۱۱	۳۹۸۱۵	۳۸۲۷۲	۱۰۷۶	۴۳۰۷	۵۷۲۰۸	جمع ۱ تا کمتر از ۵ هکتار .
۳۷۴۸	۳۰۳۶	۱۴۷	۴۹۳	۱۷۰۵۱	۱۷۷۴۳	۱۵۱۶۱	۵۵۹	۲۲۵۴	۳۴۱۷۵	۱ تا کمتر از ۲ هکتار .....
۱۶۸۹	۱۱۸۱	۱۴۵	۴۸۲	۵۲۰۳	۱۵۸۹۷	۱۷۵۵۱	۳۸۹	۱۴۰۰	۱۵۶۱۰	۲ تا کمتر از ۳ هکتار .....
۱۷۶۶	۱۴۹۲	۶۰۱	۶۶۴	۳۲۵۷	۶۱۷۵	۵۵۶۰	۱۲۸	۶۵۲	۷۴۲۳	۳ تا کمتر از ۵ هکتار .....
۸۵۸	۶۶۸	۱۸	۹۲	۱۷۹۷	۷۶۶۲	۶۵۸۷	۵۳۲	۸۶۹	۴۴۹۰	جمع ۵ هکتار و بیشتر .....
۶۰۱	۴۳۸	۱۴	۷۴	۱۳۷۷	۴۶۴۲	۴۱۴۶	۳۳۸	۵۹۵	۳۶۰۷	۵ تا کمتر از ۱۰ هکتار .....
۱۲۷	۱۰۹	۳	۹	۲۴۷	۱۴۶۶	۱۰۴۱	۶۲	۹۷	۶۵۴	۱۰ تا کمتر از ۲۰ هکتار .....
۸۵	۸۱	۱	۶	۱۲۳	۵۴۷	۴۹۲	۱۰۶	۵۸	۱۵۹	۲۰ تا کمتر از ۵۰ هکتار .....
۴۵	۴۱	۰	۳	۵۰	۱۰۰۷	۹۰۸	۲۵	۱۱۸	۶۹	۵۰ هکتار و بیشتر .....

۸- تعداد بهره‌برداری، سطح کاشت ساده، تعداد درخت و مقدار تولید انار بر حسب استان

(بهره‌برداری - هکتار - هزار اصله - تن)

کاشت ساده (تک‌محصولی)					کل			استان	
تولید ۱۳۹۶	تولید ۱۳۹۵	تعداد درخت		سطح کاشت	تعداد بهره‌برداری	تولید ۱۳۹۶	تولید ۱۳۹۵		تعداد بهره‌برداری
		نهال	بارور						
۲۳۲۳۵۳	۴۸۰۶۷۰	۴۷۶۷	۳۴۴۵۰	۵۱۷۶۷	۶۲۵۸۱	۳۸۹۰۱۱	۶۷۱۵۹۴	۳۲۴۶۵۵	کل کشور
۱۳۶۱۰	۴۹۸۹۳	۳۶۹	۶۱۴۸	۸۲۱۹	۱۰۴۱۳	۱۶۸۴۸	۵۸۸۴۶	۲۵۶۲۹	اصفهان .....
۱۱۲۸۶	۳۸۸۵۴	۱۸۲۰	۸۵۵	۲۸۸۳	۶۴۹۳	۱۹۲۷۲	۴۹۸۲۹	۱۸۹۴۵	خراسان رضوی ..
۶۴۲	۱۹۱۱۷	۱۷۰	۱۶۱۹	۲۴۹۲	۱۳۰۶	۱۳۲۳	۲۳۸۲۲	۶۴۵۰	سمنان .....
۱۲۱۴۲۶	۱۱۹۹۴۸	۶۴۵	۴۸۳۰	۱۲۷۱۷	۱۱۴۰۳	۱۴۱۲۶۷	۱۴۱۶۱۱	۲۶۸۱۵	فارس .....
۵۵۲۵	۵۴۱۳	۸۷	۳۰۵	۸۹۴	۱۷۵۸	۲۹۹۸۸	۲۹۳۴۱	۲۲۵۲۳	کرمان .....
۴۱۱۹	۱۴۴۸۵۳	۷۹۴	۱۲۹۴۷	۱۰۴۲۴	۴۷۵۹	۴۲۴۹	۱۵۶۰۴۴	۶۸۴۱	مرکزی .....
۱۴۹۷۳	۱۹۴۸۷	۹۵	۱۳۳۷	۲۲۱۴	۹۰۵۷	۳۰۱۶۱	۳۷۶۲۸	۲۳۱۲۴	یزد .....
۶۰۷۷۲	۸۳۱۰۵	۷۸۸	۶۴۱۰	۱۱۹۲۵	۱۷۳۹۲	۱۴۵۹۰۳	۱۷۴۴۷۴	۱۹۴۳۲۸	سایر .....

کاشت پراکنده					کاشت مخلوط (چندمحصولی)					استان
تولید ۱۳۹۶	تولید ۱۳۹۵	تعداد درخت		تعداد بهره‌برداری	تولید ۱۳۹۶	تولید ۱۳۹۵	تعداد درخت		تعداد بهره‌برداری	
		نهال	بارور				نهال	بارور		
۱۱۰۱۶	۱۱۴۰۵	۱۵۶	۷۰۱	۱۰۲۹۷۴	۱۴۵۶۴۲	۱۷۹۵۱۹	۱۹۰۲	۱۲۰۸۵	۱۶۳۱۱۴	کل کشور ...
۳۵	۹۳	۳	۲۰	۹۴۱	۳۲۰۳	۸۸۶۱	۱۷۶	۱۳۵۵	۱۴۶۶۰	اصفهان .....
۴۴۶	۶۱۷	۱۶	۳۳	۳۸۲۲	۷۵۴۰	۱۰۳۵۸	۵۹	۶۶۵	۸۸۷۱	خراسان رضوی .....
۲۸	۱۲۷	۱	۲۲	۱۰۶۵	۶۵۴	۴۵۷۷	۲۰۱	۴۹۵	۴۰۹۴	سمنان .....
۳۸۴	۳۹۸	۱۴	۳۱	۴۷۲۸	۱۹۴۵۷	۲۱۲۶۴	۱۱۱	۱۴۴۰	۱۱۱۰۰	فارس .....
۸۷۴	۷۵۱	۵	۵۴	۷۱۵۸	۲۳۵۸۹	۲۳۱۷۶	۸۹	۹۹۱	۱۴۳۲۰	کرمان .....
۱	۳۶	۰	۱	۲۴۸	۱۲۹	۱۱۱۵۵	۳۸	۹۸۵	۱۸۳۶	مرکزی .....
۱۶۴	۱۷۴	۴	۲۷	۱۶۹۴	۱۵۰۲۳	۱۷۹۶۷	۵۲	۹۳۴	۱۲۵۰۸	یزد .....
۹۰۸۳	۹۲۰۸	۱۱۳	۵۱۲	۸۳۳۱۶	۷۶۰۴۸	۸۲۱۶۰	۱۱۷۵	۵۲۲۰	۹۵۷۲۴	سایر .....

۹- تعداد بهره‌برداری، سطح کاشت ساده، تعداد درخت و مقدار تولید انار بر حسب وسعت اراضی باغ و قلمستان

(بهره‌برداری - هکتار - هزار اصله - تن)

کاشت ساده (تک‌محصولی)					کل			وسعت اراضی باغ و قلمستان	
تولید ۱۳۹۶	تولید ۱۳۹۵	تعداد درخت		سطح کاشت	تعداد بهره‌برداری	تولید ۱۳۹۶	تولید ۱۳۹۵		تعداد بهره‌برداری
		نهال	بارور						
۲۳۲۳۵۳	۴۸۰۶۷۰	۴۷۶۷	۳۴۴۵۰	۵۱۷۶۷	۶۲۵۸۱	۳۸۹۰۱۱	۶۷۱۵۹۴	۳۲۴۶۵۵	جمع.....
.	.	.	.	.	.	۱۰۵۲	۱۱۴۶	۹۰۲۸	فقط کاشت پراکنده .....
۵۱۷۳۹	۱۰۱۵۶۶	۱۴۳۴	۵۸۹۷	۹۰۸۹	۴۰۱۷۹	۱۰۵۷۹۳	۱۷۱۰۹۶	۲۲۵۰۵۵	جمع کمتر از ۱ هکتار .....
۳۲۶۹	۶۰۴۷	۱۴۶	۳۸۵	۴۲۸	۸۸۳۱	۸۴۸۴	۱۱۹۱۹	۵۶۱۸۸	کمتر از ۰/۱ هکتار .....
۶۱۲۹	۱۴۱۴۴	۱۸۷	۷۹۲	۱۰۶۹	۸۹۶۶	۱۶۷۶۹	۲۷۰۱۴	۴۷۵۳۷	۰/۱ تا کمتر از ۰/۲ هکتار .....
۱۷۹۰۲	۳۷۵۲۳	۶۴۷	۲۱۹۵	۳۰۹۸	۱۲۸۶۱	۳۴۸۸۲	۶۰۸۱۰	۷۱۹۵۳	۰/۲ تا کمتر از ۰/۵ هکتار .....
۲۴۴۳۹	۴۳۸۵۲	۴۵۴	۲۵۲۵	۴۴۹۴	۹۵۲۱	۴۵۶۵۸	۷۱۳۵۳	۴۹۳۷۷	۰/۵ تا کمتر از ۱ هکتار .....
۱۳۵۹۴۷	۲۶۵۴۸۰	۲۵۴۰	۱۸۴۳۵	۲۶۱۴۳	۱۹۶۱۵	۲۰۲۵۲۸	۳۴۵۴۶۱	۸۱۵۷۱	جمع ۱ تا کمتر از ۵ هکتار ....
۴۹۳۶۴	۹۹۰۳۸	۱۶۵۶	۵۴۵۴	۹۵۴۹	۱۰۸۵۰	۷۶۶۷۲	۱۲۹۲۲۰	۴۸۵۶۸	۱ تا کمتر از ۲ هکتار .....
۳۸۳۹۱	۸۲۴۷۷	۵۱۷	۷۶۲۷	۷۳۶۷	۴۵۷۴	۶۱۱۲۷	۱۱۲۱۰۱	۱۹۷۸۴	۲ تا کمتر از ۳ هکتار .....
۴۸۱۹۲	۸۳۹۶۵	۳۶۷	۵۳۵۴	۹۲۲۸	۴۱۹۱	۶۴۷۲۹	۱۰۴۱۴۰	۱۳۲۱۹	۳ تا کمتر از ۵ هکتار .....
۴۴۶۶۷	۱۱۳۶۲۴	۷۹۴	۱۰۱۱۷	۱۶۵۳۵	۲۷۸۷	۷۹۶۳۸	۱۵۳۸۹۰	۹۰۰۱	جمع ۵ هکتار و بیش تر .....
۱۸۱۷۳	۵۴۴۲۱	۲۹۲	۴۶۳۲	۶۰۷۹	۱۸۶۷	۲۸۴۹۷	۶۷۳۹۳	۶۲۵۶	۵ تا کمتر از ۱۰ هکتار .....
۱۰۳۴۲	۲۵۳۷۴	۲۸۴	۲۰۸۲	۳۰۰۱	۶۲۲	۳۰۴۹۲	۴۸۱۵۴	۱۹۰۴	۱۰ تا کمتر از ۲۰ هکتار .....
۱۱۴۳۹	۲۰۵۵۲	۱۲۴	۱۱۳۱	۲۵۸۰	۲۰۸	۱۴۶۴۴	۲۳۷۳۲	۶۵۴	۲۰ تا کمتر از ۵۰ هکتار .....
۴۷۱۳	۱۳۲۷۸	۹۴	۲۲۷۲	۴۸۷۵	۸۹	۶۰۰۵	۱۴۶۱۱	۱۸۷	۵۰ هکتار و بیش تر .....

کاشت پراکنده					کاشت مخلوط (چندمحصولی)					وسعت اراضی باغ و قلمستان
تولید ۱۳۹۶	تولید ۱۳۹۵	تعداد درخت		تعداد بهره‌برداری	تولید ۱۳۹۶	تولید ۱۳۹۵	تعداد درخت		تعداد بهره‌برداری	
		نهال	بارور				نهال	بارور		
۱۱۰۱۶	۱۱۴۰۵	۱۵۶	۷۰۱	۱۰۲۹۷۴	۱۴۵۶۴۲	۱۷۹۵۱۹	۱۹۰۲	۱۲۰۸۵	۱۶۳۱۱۴	جمع.....
۱۰۵۲	۱۱۴۶	۱۰	۵۳	۹۰۲۸	.	.	.	.	.	فقط کاشت پراکنده .....
۴۹۱۲	۴۷۵۱	۷۴	۳۲۴	۶۵۰۹۶	۴۹۱۴۲	۶۴۷۷۹	۵۷۶	۴۴۹۶	۱۳۲۱۱۵	جمع کمتر از ۱ هکتار .....
۳۵۴	۳۵۰	۷	۲۴	۹۰۹۹	۴۸۶۱	۵۵۲۲	۷۲	۴۲۱	۳۸۶۹۰	کمتر از ۰/۱ هکتار .....
۶۵۲	۶۶۴	۱۵	۵۲	۱۱۷۴۲	۹۹۸۸	۱۲۲۰۶	۱۷۹	۷۶۳	۲۷۲۹۸	۰/۱ تا کمتر از ۰/۲ هکتار .....
۱۹۸۶	۱۹۶۳	۳۰	۱۰۸	۲۵۹۳۴	۱۴۹۹۴	۲۱۳۲۳	۱۹۶	۱۴۹۹	۳۴۰۱۱	۰/۲ تا کمتر از ۰/۵ هکتار .....
۱۹۲۰	۱۷۷۴	۲۲	۱۴۰	۱۸۳۲۱	۱۹۲۹۹	۲۵۷۲۷	۱۲۹	۱۸۱۳	۲۲۱۱۶	۰/۵ تا کمتر از ۱ هکتار .....
۴۳۷۰	۴۶۶۲	۵۴	۲۷۶	۲۶۶۷۹	۶۲۲۱۱	۷۵۳۱۹	۷۲۳	۵۶۱۲	۳۶۷۷۲	جمع ۱ تا کمتر از ۵ هکتار .....
۲۲۹۳	۲۱۴۵	۳۵	۱۳۹	۱۷۷۰۳	۲۵۰۱۶	۲۸۰۳۷	۳۴۱	۲۱۰۸	۲۰۸۷۳	۱ تا کمتر از ۲ هکتار .....
۹۶۳	۱۴۳۸	۵	۵۹	۵۴۵۳	۲۱۷۷۳	۲۸۱۸۷	۱۹۰	۱۹۱۹	۱۰۱۵۳	۲ تا کمتر از ۳ هکتار .....
۱۱۱۴	۱۰۷۹	۱۴	۷۷	۳۵۲۲	۱۵۴۲۲	۱۹۰۹۶	۱۹۱	۱۵۸۴	۵۷۴۶	۳ تا کمتر از ۵ هکتار .....
۶۸۲	۸۴۵	۱۹	۴۹	۲۱۷۰	۳۴۲۸۹	۳۹۴۲۱	۶۰۴	۱۹۷۷	۴۲۲۷	جمع ۵ هکتار و بیش تر .....
۵۳۴	۶۸۳	۱۵	۲۶	۱۴۱۶	۹۷۹۰	۱۳۲۸۹	۴۶۴	۱۰۶۲	۳۰۴۵	۵ تا کمتر از ۱۰ هکتار .....
۸۵	۹۳	۱	۸	۴۳۳	۲۰۰۶۵	۲۲۶۸۷	۴۵	۴۶۱	۹۳۳	۱۰ تا کمتر از ۲۰ هکتار .....
۴۲	۴۸	۱	۱۴	۲۸۲	۳۱۶۴	۳۱۳۲	۸۶	۳۲۸	۱۸۷	۲۰ تا کمتر از ۵۰ هکتار .....
۲۲	۲۱	۱۵۶	۲	۳۹	۱۳۷۱	۱۳۱۲	۹	۱۲۶	۶۲	۵۰ هکتار و بیش تر .....

۱۰- تعداد بهره‌برداری، سطح کاشت ساده، تعداد درخت و مقدار تولید انجیر بر حسب استان

(بهره‌برداری - هکتار - هزار اصله - تن)

کاشت ساده (تک‌محصولی)						کل			استان
تولید ۱۳۹۶	تولید ۱۳۹۵	تعداد درخت		سطح کاشت	تعداد بهره‌برداری	تولید ۱۳۹۶	تولید ۱۳۹۵	تعداد بهره‌برداری	
		نهال	بارور						
۲۰۶۷۱	۲۰۸۱۰	۷۹۱	۱۷۹۶	۱۵۲۰۹	۱۱۰۸۳	۵۰۳۱۶	۵۳۷۳۲	۲۳۳۴۷۵	کل کشور .....
۱۴۷۶	۴۲۰۸	۰	۱۰۵	۱۱۹	۱۱۹	۱۹۵۳	۴۷۱۲	۷۴۴۹	آذربایجان شرقی .....
۱۶۷	۱۹۴	۴	۱۲	۲۱	۲۰۵	۷۰۱	۱۴۸۹	۱۲۲۲۳	اصفهان .....
۱۰۸	۸۷	۰	۳	۱۴	۳۲	۲۴۴۳	۲۳۴۵	۳۹۵۷	خوزستان .....
۳	۱۶	۰	۱	۲	۲۳	۹۳۴	۴۱۵۶	۳۴۵۲	سمنان .....
۸	۶	۰	۰	۱	۱۹	۲۸۵۱	۲۹۷۰	۱۲۲۵۴	سیستان و بلوچستان .....
۹۴۰۸	۶۹۸۱	۴۶۷	۱۲۲۳	۱۳۸۸۷	۷۵۳۲	۱۰۸۱۴	۸۳۳۱	۱۵۵۶۹	فارس .....
۲۰۲	۱۹۰	۰	۷	۶۷	۶۷	۵۲۳۴	۴۹۳۹	۱۰۷۸۹	کرمان .....
۰	۰	۰	۰	۰	۰	۱۶۷۰	۱۶۲۰	۳۸۷۰۱	گیلان .....
۸۰۳۲	۶۹۵۶	۲۷	۲۳۰	۵۹۲	۱۳۱۰	۱۰۷۱۴	۹۲۱۱	۲۳۹۴	لرستان .....
۰	۰	۰	۰	۰	۰	۳۶۷۲	۳۰۳۴	۴۷۸۶۷	مازندران .....
۳۰۲	۷۲۵	۴	۵۹	۹۵	۳۸۲	۱۹۰۱	۳۰۵۳	۴۶۰۲	مرکزی .....
۹۶۶	۱۴۴۷	۲۸۹	۱۵۵	۴۱۳	۱۳۹۳	۷۴۲۹	۷۸۷۲	۷۴۲۱۸	سایر .....

کاشت پراکنده					کاشت مخلوط (چندمحصولی)					استان
تولید ۱۳۹۶	تولید ۱۳۹۵	تعداد درخت		تعداد بهره‌برداری	تولید ۱۳۹۶	تولید ۱۳۹۵	تعداد درخت		تعداد بهره‌برداری	
		نهال	بارور				نهال	بارور		
۶۵۳۳	۶۹۱۹	۷۷	۳۶۰	۱۰۱۰۲۵	۲۳۱۱۲	۲۶۰۰۳	۵۶۴	۱۴۵۰	۱۲۳۰۴۸	کل کشور .....
۹۵	۱۲۸	۴	۶	۴۶۰۲	۳۸۲	۳۷۵	۸	۱۸	۲۸۹۶	آذربایجان شرقی .....
۱۳۸	۳۷۷	۳	۳۹	۴۵۰۰	۳۹۷	۹۱۸	۲۱	۸۲	۷۶۵۹	اصفهان .....
۱۰۸	۹۴	۰	۴	۱۲۶۸	۲۲۲۸	۲۱۶۴	۶۴	۷۹	۲۶۷۲	خوزستان .....
۱۱	۳۳	۰	۳	۶۵۶	۹۲۰	۴۱۰۷	۱۸	۲۲۲	۲۷۷۴	سمنان .....
۱۶۳	۲۱۶	۱۴	۹	۱۸۸۸	۲۶۸۰	۲۷۴۷	۷۴	۷۸	۱۰۴۴۵	سیستان و بلوچستان .....
۱۶۶	۱۵۷	۱۰	۱۳	۳۸۲۰	۱۲۴۱	۱۱۹۳	۱۵۰	۱۶۲	۴۵۵۹	فارس .....
۸۹	۹۱	۱	۴	۲۰۳۳	۴۹۴۳	۴۶۵۷	۱۵	۱۳۵	۸۸۴۹	کرمان .....
۷۰۵	۶۸۵	۹	۴۵	۲۳۲۲۳	۹۶۵	۹۳۵	۸	۴۸	۱۵۶۳۰	گیلان .....
۱۰	۹	۰	۰	۹۶	۲۶۷۲	۲۲۴۷	۷	۷۳	۹۸۸	لرستان .....
۲۶۴۰	۲۱۲۸	۸	۵۵	۳۳۳۸۱	۱۰۳۲	۹۰۶	۲۰	۳۳	۱۴۵۰۴	مازندران .....
۱۳۱۷	۱۸۷۰	۷	۱۰۶	۲۸۳۸	۲۸۳	۴۵۹	۴	۷۴	۱۳۸۶	مرکزی .....
۱۰۹۱	۱۱۳۱	۱۹	۷۴	۲۲۷۲۱	۵۳۷۱	۵۲۹۵	۱۷۶	۴۴۴	۵۰۶۸۸	سایر .....



۱۱- تعداد بهره‌برداری، سطح کاشت ساده، تعداد درخت و مقدار تولید انجیر بر حسب وسعت اراضی باغ و قلمستان

(بهره‌برداری - هکتار - هزار اصله - تن)

کاشت ساده (تک‌محصولی)					کل			وسعت اراضی باغ و قلمستان	
تولید ۱۳۹۶	تولید ۱۳۹۵	تعداد درخت		سطح کاشت	تعداد بهره‌برداری	تولید ۱۳۹۶	تولید ۱۳۹۵		تعداد بهره‌برداری
		نهال	بارور						
۲۰۶۷۱	۲۰۸۱۰	۷۹۱	۱۷۹۶	۱۵۲۰۹	۱۱۰۸۳	۵۰۳۱۶	۵۳۷۳۲	۲۳۳۴۷۵	جمع .....
.	.	.	.	.	.	۳۳۴	۳۰۹	۸۷۴۰	فقط کاشت پراکنده .....
۶۶۹۴	۶۵۲۹	۷۷	۲۵۸	۱۰۷۳	۳۷۹۹	۱۸۳۲۱	۱۸۴۴۳	۱۶۱۹۲۲	جمع کمتر از ۱ هکتار .....
۲۳۵	۲۲۴	۱	۸	۹	۳۵۹	۱۹۱۱	۱۸۵۴	۴۲۱۷۸	کمتر از ۰/۱ هکتار .....
۱۳۴۴	۱۲۱۵	۷	۵۶	۷۵	۸۰۳	۲۹۶۴	۲۹۹۰	۳۳۲۰۰	۰/۱ تا کمتر از ۰/۲ هکتار .....
۲۹۰۹	۲۹۷۹	۳۶	۸۹	۲۷۲	۱۱۹۸	۷۵۴۳	۷۸۶۸	۵۳۸۷۷	۰/۲ تا کمتر از ۰/۵ هکتار .....
۲۲۰۷	۲۱۱۱	۳۲	۱۰۵	۷۱۶	۱۴۴۰	۵۹۰۳	۵۷۳۱	۳۲۶۶۸	۰/۵ تا کمتر از ۱ هکتار .....
۱۰۸۸۰	۱۱۳۱۵	۳۴۴	۱۱۶۳	۹۹۴۱	۶۴۰۵	۲۴۲۱۸	۲۷۷۱۶	۵۷۲۰۰	جمع ۱ تا کمتر از ۵ هکتار ....
۴۵۳۹	۷۰۸۴	۷۸	۴۷۱	۲۷۷۴	۲۸۳۴	۱۰۶۱۴	۱۶۳۸۳	۳۴۴۹۸	۱ تا کمتر از ۲ هکتار .....
۳۷۳۰	۱۸۵۳	۱۰۸	۲۸۵	۲۷۵۵	۱۶۸۰	۷۳۰۱	۵۴۴۰	۱۳۴۸۰	۲ تا کمتر از ۳ هکتار .....
۲۶۱۱	۲۳۷۸	۱۵۸	۴۰۷	۴۴۱۲	۱۸۹۲	۶۳۰۴	۵۸۹۲	۹۲۲۲	۳ تا کمتر از ۵ هکتار .....
۳۰۹۷	۲۹۶۷	۳۷۱	۳۷۶	۴۱۹۵	۸۷۸	۷۴۴۳	۷۲۶۴	۵۶۱۳	جمع ۵ هکتار و بیشتر .....
۱۸۰۵	۱۸۰۰	۵۳	۲۱۶	۲۳۴۶	۶۵۳	۵۶۵۲	۵۵۳۶	۴۲۴۴	۵ تا کمتر از ۱۰ هکتار .....
۱۰۳۰	۹۵۵	۲۸۷	۱۲۰	۱۳۰۲	۱۷۴	۱۴۲۰	۱۳۵۹	۱۰۵۴	۱۰ تا کمتر از ۲۰ هکتار .....
۲۳۵	۱۸۶	۱۶	۳۵	۴۸۴	۴۱	۳۱۴	۲۶۴	۲۲۵	۲۰ تا کمتر از ۵۰ هکتار .....
۲۸	۲۶	۱۵	۶	۶۳	۱۰	۵۷	۱۰۴	۹۰	۵۰ هکتار و بیشتر .....

کاشت پراکنده				کاشت مخلوط (چندمحصولی)					وسعت اراضی باغ و قلمستان	
تولید ۱۳۹۶	تولید ۱۳۹۵	تعداد درخت		تعداد بهره‌برداری	تولید ۱۳۹۶	تولید ۱۳۹۵	تعداد درخت			تعداد بهره‌برداری
		نهال	بارور				نهال	بارور		
۶۵۳۳	۶۹۱۹	۷۷	۳۶۰	۱۰۱۰۲۵	۲۳۱۱۲	۲۶۰۰۳	۵۶۴	۱۴۵۰	۱۲۳۰۴۸	جمع .....
۳۳۴	۳۰۹	۴	۱۵	۸۷۴۰	.	.	.	.	.	فقط کاشت پراکنده .....
۲۷۰۷	۲۵۰۹	۳۴	۱۳۸	۶۶۸۹۰	۸۹۲۰	۹۴۰۵	۱۴۶	۵۲۴	۹۲۱۸۰	جمع کمتر از ۱ هکتار .....
۳۲۶	۳۲۳	۵	۲۱	۱۲۱۱۶	۱۳۵۰	۱۳۰۶	۲۰	۷۵	۳۰۰۸۳	کمتر از ۰/۱ هکتار .....
۳۸۰	۴۲۰	۹	۲۷	۱۳۴۵۲	۱۲۴۰	۱۳۵۶	۳۹	۸۶	۱۹۰۴۷	۰/۱ تا کمتر از ۰/۲ هکتار .....
۱۲۱۸	۱۰۴۷	۱۳	۵۰	۲۷۱۲۴	۳۴۱۶	۳۸۴۲	۴۷	۱۹۲	۲۵۸۴۳	۰/۲ تا کمتر از ۰/۵ هکتار .....
۷۸۳	۷۱۸	۸	۴۰	۱۴۱۹۸	۲۹۱۴	۲۹۰۲	۴۰	۱۷۱	۱۷۲۰۷	۰/۵ تا کمتر از ۱ هکتار .....
۲۸۱۷	۳۲۵۴	۲۶	۱۶۹	۲۳۸۱۰	۱۰۵۲۱	۱۳۱۴۷	۲۱۸	۷۳۷	۲۷۶۳۵	جمع ۱ تا کمتر از ۵ هکتار ....
۱۵۱۸	۱۷۷۶	۱۸	۸۶	۱۶۲۱۶	۴۵۵۷	۷۵۲۴	۶۹	۴۱۳	۱۵۶۷۷	۱ تا کمتر از ۲ هکتار .....
۵۸۸	۷۴۲	۵	۳۹	۴۶۴۹	۲۹۸۳	۲۸۴۶	۱۲۲	۱۸۹	۷۳۸۴	۲ تا کمتر از ۳ هکتار .....
۷۱۲	۷۳۶	۳	۴۴	۲۹۴۴	۲۹۸۱	۲۷۷۸	۲۷	۱۳۵	۴۵۷۴	۳ تا کمتر از ۵ هکتار .....
۶۷۵	۸۴۷	۱۳	۳۷	۱۵۸۴	۳۶۷۱	۳۴۵۰	۲۰۰	۱۸۸	۳۲۳۳	جمع ۵ هکتار و بیشتر .....
۵۰۳	۶۳۱	۳	۲۷	۱۱۱۷	۳۳۴۵	۳۱۰۵	۱۸۸	۱۴۱	۲۵۲۵	۵ تا کمتر از ۱۰ هکتار .....
۱۳۰	۱۲۲	۱	۷	۳۱۰	۲۶۰	۲۸۲	۴	۳۲	۵۹۸	۱۰ تا کمتر از ۲۰ هکتار .....
۲۶	۲۹	۰	۱	۱۱۵	۵۲	۴۹	۷	۸	۷۲	۲۰ تا کمتر از ۵۰ هکتار .....
۱۶	۶۵	۹	۲	۴۳	۱۳	۱۳	۱	۷	۳۸	۵۰ هکتار و بیشتر .....

## ۱۲- تعداد بهره‌برداری، سطح کاشت ساده، تعداد درخت و مقدار تولید انگور بر حسب استان

(بهره‌برداری - هکتار - هزار اصله - تن)

کاشت ساده (تک‌محصولی)						کل			استان
تولید ۱۳۹۶	تولید ۱۳۹۵	تعداد درخت		سطح کاشت	تعداد بهره‌برداری	تولید ۱۳۹۶	تولید ۱۳۹۵	تعداد بهره‌برداری	
		نهال	بارور						
۱۵۳۸۴۸۲	۱۶۴۸۱۹۹	۱۰۷۱۴	۱۶۶۹۵۰	۱۴۱۹۱۴	۲۸۵۹۹۳	۱۷۶۵۵۳۸	۱۸۶۶۳۴۰	۵۸۷۹۸۷	کل کشور .....
۱۹۰۴۷۶	۲۲۱۰۷۸	۱۰۲۵	۹۶۳۶	۱۲۳۱۳	۲۴۴۳۶	۲۰۴۰۷۶	۲۳۱۴۸۹	۴۷۳۳۹	آذربایجان شرقی .....
۱۰۶۲۵۵	۱۰۹۹۳۳	۴۶۷	۹۵۶۷	۱۳۱۴۵	۲۴۳۹۳	۱۲۳۶۱۰	۱۲۶۳۸۹	۳۵۲۷۰	آذربایجان غربی .....
۱۳۸۲۵۶	۱۶۰۲۹۱	۱۰۳۰	۲۱۸۶۰	۱۲۷۳۵	۳۲۸۵۹	۱۴۹۹۱۳	۱۷۱۶۹۷	۵۴۴۲۰	خراسان رضوی .....
۵۱۴۰۶	۵۱۹۴۸	۳۹۴	۱۳۰۷۶	۸۵۰۰	۱۵۶۱۳	۵۵۵۹۸	۵۵۷۵۲	۲۰۸۱۵	خراسان شمالی .....
۱۰۷۸۹۹	۱۰۷۷۰۴	۲۸۵	۱۰۸۵۹	۱۰۷۲۶	۲۲۴۶۵	۱۲۰۸۴۳	۱۲۰۳۴۹	۳۰۵۸۴	زنجان .....
۲۰۳۷۷۱	۱۹۹۰۶۷	۱۸۵۵	۲۲۶۹۴	۱۸۶۱۹	۱۶۹۳۲	۲۲۵۱۲۳	۲۱۹۳۶۲	۳۲۴۴۵	فارس .....
۱۷۰۸۲۰	۲۲۵۰۸۶	۶۱۸	۱۶۹۳۶	۱۹۴۲۱	۲۶۷۱۳	۱۹۷۰۱۰	۲۵۳۵۴۹	۳۴۷۷۸	قزوین .....
۱۶۷۷۰	۲۷۸۴۹	۵۵۹	۲۹۹۳	۱۸۸۶	۳۶۸۲	۳۶۷۰۸	۳۸۸۷۲	۱۲۰۳۶	کرمانشاه .....
۲۹۸۷۹۷	۲۹۶۷۷۸	۱۸۲۹	۱۷۳۷۸	۱۲۳۱۷	۲۹۳۷۰	۳۰۷۷۷۱	۳۰۷۷۵۳	۳۴۹۶۲	مرکزی .....
۸۶۹۰۰	۸۶۳۵۵	۴۳۲	۱۲۱۴۹	۹۵۹۰	۳۳۲۸۴	۸۹۴۹۹	۸۷۸۷۶	۳۷۰۳۳	همدان .....
۳۵۷۲۲	۳۷۶۷۵	۴۴	۲۴۹۷	۱۵۶۸	۲۴۸۵	۳۹۳۱۳	۴۰۶۴۷	۱۴۴۵۴	یزد .....
۱۳۱۴۰۹	۱۲۴۴۳۶	۲۱۷۷	۲۷۳۰۶	۲۱۰۹۵	۵۳۷۶۰	۲۱۶۰۷۲	۲۱۲۶۰۵	۲۳۳۸۵۰	سایر .....

کاشت پراکنده					کاشت مخلوط (چندمحصولی)					استان
تولید ۱۳۹۶	تولید ۱۳۹۵	تعداد درخت		تعداد بهره‌برداری	تولید ۱۳۹۶	تولید ۱۳۹۵	تعداد درخت		تعداد بهره‌برداری	
		نهال	بارور				نهال	بارور		
۹۱۰۷	۸۶۳۱	۷۳	۶۴۸	۹۴۱۸۳	۲۱۷۹۴۹	۲۰۹۵۱۰	۱۴۵۹	۲۳۷۰۸	۲۲۳۵۰۱	کل کشور .....
۱۷۸۳	۱۳۵۳	۵	۱۰۲	۱۰۷۹۶	۱۱۸۱۷	۹۰۵۸	۶۱	۶۳۵	۱۵۳۵۹	آذربایجان شرقی .....
۵۲۹	۵۵۶	۵	۳۳	۳۹۳۱	۱۶۸۲۶	۱۵۹۰۰	۱۱۴	۱۷۶۹	۷۴۸۹	آذربایجان غربی .....
۴۹۳	۵۲۱	۲	۷۴	۴۶۷۰	۱۱۱۶۴	۱۰۸۸۵	۱۱۱	۱۸۵۵	۱۸۶۲۰	خراسان رضوی .....
۲۲	۲۵	۱	۴	۱۰۱۸	۴۱۷۱	۳۷۷۹	۱۰	۵۴۲	۵۱۷۶	خراسان شمالی .....
۷۴	۶۴	۱	۶	۱۵۸۶	۱۳۸۷۰	۱۲۵۸۲	۳۴	۱۱۸۰	۷۰۳۷	زنجان .....
۵۰۰	۴۵۲	۷	۴۴	۴۹۲۷	۲۰۸۵۲	۱۹۸۴۴	۱۳۶	۲۳۶۲	۱۰۸۸۴	فارس .....
۱۴۳	۱۵۰	۰	۱۲	۱۰۴۳	۲۶۰۴۶	۲۸۳۱۳	۴۵	۲۴۰۹	۷۶۶۵	قزوین .....
۴	۳	۰	۰	۱۶۰	۱۹۹۳۴	۱۱۰۲۰	۱۳۱	۳۶۳۶	۸۲۷۱	کرمانشاه .....
۳۹۸	۳۹۸	۱	۲۱	۹۵۳	۸۵۷۶	۱۰۵۷۷	۴	۶۴۶	۴۷۱۹	مرکزی .....
۷۳	۵۹	۲	۱۰	۲۶۸۹	۲۵۲۶	۱۴۶۲	۳	۴۸۲	۳۱۶۶	همدان .....
۱۱۷	۱۱۲	۱	۷	۱۷۹۵	۳۴۷۴	۲۸۶۱	۱۷	۱۹۷	۱۰۱۷۴	یزد .....
۴۹۷۱	۴۹۳۸	۴۸	۳۳۵	۶۰۶۱۵	۷۹۶۹۳	۸۳۲۳۱	۷۹۳	۷۹۹۵	۱۲۴۹۴۲	سایر .....

۱۳- تعداد بهره‌برداری، سطح کاشت ساده، تعداد درخت و مقدار تولید انگور بر حسب وسعت اراضی باغ و قلمستان

(بهره‌برداری - هکتار - هزار اصله - تن)

کاشت ساده (تک‌محصولی)					کل			وسعت اراضی باغ و قلمستان	
تولید ۱۳۹۶	تولید ۱۳۹۵	تعداد درخت		سطح کاشت	تعداد بهره‌برداری	تولید ۱۳۹۶	تولید ۱۳۹۵		تعداد بهره‌برداری
		نهال	بارور						
۱۵۲۸۴۸۲	۱۶۴۸۱۹۹	۱۰۷۱۴	۱۶۶۹۵۰	۱۴۱۹۱۴	۲۸۵۹۹۳	۱۷۶۵۵۳۸	۱۸۶۶۳۴۰	۵۸۷۹۸۷	جمع.....
.	.	.	.	.	.	۴۵۰	۴۲۹	۶۶۴۳	فقط کاشت پراکنده .....
۶۲۸۷۲۳	۶۶۷۹۰۷	۴۶۸۶	۶۸۱۷۵	۴۸۳۲۹	۲۰۶۵۴۱	۷۰۷۳۱۳	۷۴۴۱۴۴	۴۱۴۶۶۸	جمع کمتر از ۱ هکتار .....
۳۳۶۷۶	۳۱۴۹۴	۶۵	۴۲۵۱	۱۸۱۳	۴۲۹۳۳	۴۰۳۵۸	۳۷۸۸۱	۸۸۹۷۴	کمتر از ۰/۱ هکتار .....
۶۱۱۲۷	۶۱۵۳۰	۶۰۴	۷۴۳۳	۴۲۳۲	۳۹۱۶۶	۷۲۳۳۰	۷۱۸۶۶	۸۲۶۰۱	۰/۱ تا کمتر از ۰/۲ هکتار .....
۲۳۶۴۶۵	۲۴۵۸۱۱	۲۵۴۹	۲۶۶۲۶	۱۸۱۰۸	۷۲۲۵۶	۲۶۰۸۴۰	۲۷۰۰۰۶	۱۳۹۵۷۰	۰/۲ تا کمتر از ۰/۵ هکتار .....
۲۹۷۴۵۵	۳۲۹۰۷۲	۱۴۶۷	۲۹۸۶۶	۲۴۱۷۶	۵۲۱۸۶	۳۳۳۷۸۵	۳۶۴۳۹۲	۱۰۳۵۲۳	۰/۵ تا کمتر از ۱ هکتار .....
۷۶۳۴۲۷	۸۲۹۷۹۹	۴۹۲۸	۸۴۳۲۹	۷۶۸۷۶	۷۴۵۰۸	۸۸۳۵۷۳	۹۴۵۰۶۰	۱۵۴۴۱۳	جمع ۱ تا کمتر از ۵ هکتار .
۳۹۴۸۹۶	۴۳۶۶۷۲	۲۵۲۰	۴۴۳۸۰	۳۷۵۹۵	۴۶۸۶۲	۴۴۷۴۱۶	۴۸۴۹۶۵	۹۴۹۳۴	۱ تا کمتر از ۲ هکتار .....
۲۰۰۰۴۸	۲۰۴۹۷۴	۱۱۳۷	۲۲۷۹۳	۲۲۳۸۷	۱۷۶۰۲	۲۳۲۶۱۰	۲۳۸۱۹۹	۳۶۷۵۴	۲ تا کمتر از ۳ هکتار .....
۱۶۸۴۸۳	۱۸۸۱۵۳	۱۲۷۱	۱۷۱۵۶	۱۶۸۹۴	۱۰۰۴۴	۲۰۳۵۴۷	۲۲۱۸۹۷	۲۲۷۲۵	۳ تا کمتر از ۵ هکتار .....
۱۴۶۳۳۲	۱۵۰۴۹۳	۱۱۰۰	۱۴۴۴۶	۱۶۷۰۸	۴۹۴۵	۱۷۴۲۰۲	۱۷۶۷۰۷	۱۲۲۶۳	جمع ۵ هکتار و بیش تر .....
۹۴۹۴۴	۹۹۳۰۵	۵۱۰	۹۴۹۸	۱۰۲۴۳	۳۷۹۸	۱۰۷۱۰۸	۱۱۱۰۶۵	۹۲۲۹	۵ تا کمتر از ۱۰ هکتار .....
۳۶۹۸۵	۳۳۷۵۷	۲۷۸	۳۵۴۲	۴۳۵۵	۸۳۶	۴۳۵۶۰	۳۹۷۸۰	۲۱۵۵	۱۰ تا کمتر از ۲۰ هکتار .....
۹۶۱۷	۱۰۲۷۸	۱۵۲	۸۶۰	۱۰۵۷	۲۳۹	۱۱۳۵۹	۱۱۸۲۹	۶۹۴	۲۰ تا کمتر از ۵۰ هکتار .....
۴۷۸۵	۷۱۵۳	۱۶۱	۵۴۶	۱۰۵۳	۷۲	۱۲۱۷۵	۱۴۰۳۳	۱۸۵	۵۰ هکتار و بیش تر .....

کاشت پراکنده					کاشت مخلوط (چندمحصولی)					وسعت اراضی باغ و قلمستان
تولید ۱۳۹۶	تولید ۱۳۹۵	تعداد درخت		تعداد بهره‌بردار ی	تولید ۱۳۹۶	تولید ۱۳۹۵	تعداد درخت		تعداد بهره‌برداری	
		نهال	بارور				نهال	بارور		
۹۱۰۷	۸۶۳۱	۷۳	۶۴۸	۹۴۱۸۳	۲۱۷۹۴۹	۲۰۹۵۱۰	۱۴۵۹	۲۳۷۰۸	۲۲۳۵۰۱	جمع .....
۴۵۰	۴۲۹	۳	۴۰	۶۶۴۳	.	.	.	.	.	فقط کاشت پراکنده .....
۴۲۷۴	۴۰۱۲	۳۶	۲۹۲	۵۹۷۳۱	۷۴۳۱۶	۷۲۲۲۶	۴۷۸	۷۶۷۶	۱۵۹۲۹۹	جمع کمتر از ۱ هکتار .....
۷۳۸	۶۹۸	۵	۵۶	۱۲۰۴۵	۵۹۴۴	۵۶۸۸	۱۰۸	۵۲۳	۳۶۳۵۶	کمتر از ۰/۱ هکتار .....
۶۴۵	۵۹۴	۱۰	۵۰	۱۱۶۳۹	۱۰۵۵۸	۹۷۴۲	۶۸	۱۱۱۰	۳۳۹۳۵	۰/۱ تا کمتر از ۰/۲ هکتار .....
۱۵۶۹	۱۵۴۳	۸	۱۰۷	۲۱۱۳۳	۲۲۸۰۵	۲۲۶۵۲	۱۳۴	۲۳۱۱	۴۹۳۹۴	۰/۲ تا کمتر از ۰/۵ هکتار .....
۱۳۲۲	۱۱۷۷	۱۳	۸۰	۱۴۹۱۵	۳۵۰۰۹	۳۴۱۴۴	۱۶۹	۳۷۳۲	۳۹۶۲۳	۰/۵ تا کمتر از ۱ هکتار .....
۳۱۴۵	۳۲۱۲	۲۸	۲۳۸	۲۵۵۰۶	۱۱۷۰۰۱	۱۱۲۰۵۰	۶۷۶	۱۳۰۵۷	۵۸۷۶۱	جمع ۱ تا کمتر از ۵ هکتار .
۱۶۶۴	۱۶۹۵	۱۸	۱۳۵	۱۵۵۵۳	۵۰۸۵۶	۴۶۵۹۷	۲۶۰	۵۳۵۴	۳۵۱۵۷	۱ تا کمتر از ۲ هکتار .....
۷۳۵	۶۷۷	۶	۴۶	۵۵۱۳	۳۱۸۲۸	۳۲۵۴۷	۲۰۷	۳۹۶۰	۱۴۵۳۱	۲ تا کمتر از ۳ هکتار .....
۷۴۶	۸۳۹	۴	۵۷	۴۴۴۰	۳۴۳۱۸	۳۲۹۰۵	۲۰۹	۳۷۴۳	۹۰۷۳	۳ تا کمتر از ۵ هکتار .....
۱۲۳۸	۹۷۸	۶	۷۹	۲۳۰۲	۲۶۶۳۲	۲۵۲۳۵	۳۰۵	۲۹۷۵	۵۴۴۲	جمع ۵ هکتار و بیش تر .....
۹۷۳	۷۶۰	۵	۶۲	۱۶۰۹	۱۱۱۹۱	۱۱۰۰۰	۲۰۳	۱۴۷۱	۴۱۴۵	۵ تا کمتر از ۱۰ هکتار .....
۱۶۴	۱۳۵	.	۱۰	۴۰۱	۶۴۱۱	۵۸۸۸	۲۶	۶۳۷	۹۹۶	۱۰ تا کمتر از ۲۰ هکتار .....
۹۴	۷۶	.	۶	۲۶۱	۱۶۴۷	۱۴۷۴	۳۰	۱۵۰	۲۱۸	۲۰ تا کمتر از ۵۰ هکتار .....
۷	۷	.	۱	۳۱	۷۳۸۳	۶۸۷۳	۴۶	۷۱۷	۸۳	۵۰ هکتار و بیش تر .....

۱۴- تعداد بهره‌برداری، سطح کاشت ساده، تعداد درخت و مقدار تولید انواع آلو و گوجه بر حسب استان

(بهره‌برداری - هکتار - هزار اصله - تن)

کاشت ساده (تک‌محصولی)						کل			استان
تولید ۱۳۹۶	تولید ۱۳۹۵	تعداد درخت		سطح کاشت	تعداد بهره‌برداری	تولید ۱۳۹۶	تولید ۱۳۹۵	تعداد بهره‌برداری	
		نهال	بارور						
۱۰۷۲۸۸	۷۹۰۲۰	۱۲۷۵	۶۴۸۵	۱۱۳۸۸	۲۱۶۹۶	۳۵۵۴۱۶	۲۹۸۸۹۳	۴۸۰۸۷۹	کل کشور .....
۶۳۵۵	۶۷۶۱	۱۶۴	۴۹۹	۱۳۸۹	۳۱۱۶	۳۱۸۹۱	۳۰۸۰۳	۵۵۶۲۶	آذربایجان شرقی .....
۶۱۳۲	۴۶۸۰	۱۰۸	۳۶۹	۱۰۹۸	۲۱۶۸	۴۴۳۲۴	۴۸۳۷۷	۳۱۲۶۵	آذربایجان غربی .....
۶۶۵۴	۵۶۰۵	۱۰۶	۲۲۴	۶۷۷	۵۴۰	۹۴۱۴	۷۱۱۳	۱۶۲۵۷	اردبیل .....
۳۰۸۸	۲۶۸۶	۵۶	۶۸۷	۴۵۹	۱۹۷۳	۹۵۵۹	۸۴۹۰	۳۲۶۸۱	اصفهان .....
۴۰۰۶۴	۱۳۲۱۹	۱۲۴	۹۲۲	۱۳۹۸	۶۲۲	۷۴۱۱۹	۲۵۵۰۱	۱۱۹۲۹	البرز .....
۴۲۹۷	۴۰۳۷	۸۴	۳۲۴	۳۳۴	۲۳۱	۳۱۳۴۰	۳۲۲۰۰	۹۴۹۲	تهران .....
۱۸۸۱۵	۱۹۷۶۴	۱۵۱	۱۰۹۵	۱۸۵۶	۴۲۹۶	۴۱۱۴۸	۴۴۹۲۷	۳۴۸۵۱	خراسان رضوی .....
۳۲۳۵	۲۹۶۶	۳۸	۳۷۳	۶۳۸	۱۱۵۳	۸۷۴۱	۸۰۵۷	۱۱۵۱۴	فارس .....
۱۹۰۸	۱۴۲۱	۲	۴۷	۱۰۶	۱۴۶	۹۹۹۵	۷۱۰۹	۹۷۳۸	قزوین .....
۶۴۴۸	۷۲۱۸	۲۵۴	۷۱۷	۱۲۶۸	۶۰۸	۱۸۷۲۶	۱۹۵۶۶	۶۱۰۵	گلستان .....
۳۲۷۰	۳۴۰۷	۵۲	۱۶۲	۵۹۲	۱۲۱۵	۱۷۶۰۲	۱۶۹۷۶	۷۳۹۴۳	مازندران .....
۶۴۵	۶۴۶	۳	۵۱	۷۰	۱۳۰	۱۰۰۸۵	۷۵۹۱	۱۱۸۵۲	مرکزی .....
۶۳۷۶	۶۶۱۱	۱۳۳	۱۰۱۶	۱۵۰۵	۵۴۹۶	۴۸۴۷۲	۴۲۱۸۵	۱۷۵۶۲۶	سایر .....

مرکز آمار ایران

۱۴- تعداد بهره‌برداری، سطح کاشت ساده، تعداد درخت و مقدار تولید انواع آلو و گوجه بر حسب استان (دنباله)  
(بهره‌برداری - هکتار - هزار اصله - تن)

کاشت پراکنده				کاشت مخلوط (چندمحصولی)						استان
تولید ۱۳۹۶	تولید ۱۳۹۵	تعداد درخت		تعداد بهره‌برداری	تولید ۱۳۹۶	تولید ۱۳۹۵	تعداد درخت		تعداد بهره‌برداری	
		نهال	بارور				نهال	بارور		
۲۳۰۸۱	۲۲۰۰۶	۲۵۹	۱۲۲۸	۱۶۱۹۱۸	۲۲۵۰۴۷	۱۹۷۸۶۷	۳۵۹۶	۱۲۵۶۸	۳۰۴۷۲۰	کل کشور .....
۲۰۲۹	۲۱۳۶	۴۱	۱۰۹	۱۶۹۰۵	۲۳۵۰۷	۲۱۹۰۶	۳۱۲	۱۰۲۳	۳۹۳۹۰	آذربایجان شرقی .....
۱۳۰۳	۱۹۲۱	۳۰	۷۲	۱۱۶۳۷	۳۶۸۸۹	۴۱۷۷۶	۱۷۶	۱۴۹۹	۱۷۷۷۸	آذربایجان غربی .....
۱۲۴۶	۶۷۰	۱۶	۱۰۰	۱۲۷۲۸	۱۵۱۴	۸۳۷	۵۳	۱۲۲	۳۶۰۷	اردبیل .....
۳۷۴	۴۳۶	۱۸	۳۶	۵۷۰۴	۶۰۹۸	۵۳۶۸	۲۸۲	۹۹۰	۲۵۲۴۲	اصفهان .....
۶۶	۴۰	۰	۵	۹۰۵	۳۳۹۸۹	۱۲۲۴۲	۵۵۴	۱۳۰۸	۱۰۵۷۸	البرز .....
۱۳۵	۱۱۰	۱	۶	۴۰۳	۲۶۹۰۷	۲۸۰۵۴	۱۳۳	۱۰۹۷	۸۹۱۹	تهران .....
۲۶۹	۲۸۱	۴	۲۰	۲۷۵۱	۲۲۰۶۴	۲۴۸۸۲	۴۰۱	۱۳۳۵	۲۸۰۵۰	خراسان رضوی .....
۳۹۸	۴۳۷	۵	۳۴	۲۰۹۳	۵۱۰۷	۴۶۵۴	۵۸۸	۶۲۱	۸۲۸۳	فارس .....
۱۸۱	۱۷۷	۲	۱۱	۲۸۴۲	۷۹۰۷	۵۵۱۲	۱۰۶	۳۹۰	۶۷۵۵	قزوین .....
۳۸۳	۴۰۰	۵	۴۳	۲۱۳۶	۱۱۸۹۵	۱۱۹۴۹	۱۲۹	۷۴۷	۳۴۱۴	گلستان .....
۹۲۵۰	۸۹۵۸	۶۸	۳۶۴	۴۹۰۸۰	۵۰۸۲	۴۶۱۲	۱۲۱	۲۹۷	۲۳۷۷۶	مازندران .....
۴۰۱۶	۳۵۴۹	۱۰	۱۷۶	۵۲۲۸	۵۴۲۴	۳۳۹۶	۳۰	۳۴۱	۶۵۰۵	مرکزی .....
۳۴۳۲	۲۸۹۱	۵۸	۲۵۰	۴۹۵۰۷	۳۸۶۶۴	۳۲۶۸۲	۷۱۱	۲۷۹۹	۱۲۲۴۲۳	سایر .....

مرکز آمار ایران

۱۵- تعداد بهره‌برداری، سطح کاشت ساده، تعداد درخت و مقدار تولید انواع آلو و گوجه بر حسب وسعت اراضی باغ و قلمستان (بهره‌برداری - هکتار - هزار اصله - تن)

کاشت ساده (تک‌محصولی)					کل				وسعت اراضی باغ و قلمستان
تولید ۱۳۹۶	تولید ۱۳۹۵	تعداد درخت		سطح کاشت	تعداد بهره‌برداری	تولید ۱۳۹۶	تولید ۱۳۹۵	تعداد بهره‌برداری	
		نهال	بارور						
۱۰۷۲۸۸	۷۹۰۲۰	۱۲۷۵	۶۴۸۵	۱۱۳۸۸	۲۱۶۹۶	۳۵۵۴۱۶	۲۹۸۸۹۳	۴۸۰۸۷۹	جمع .....
.	.	.	.	.	.	۵۷۳	۵۰۴	۱۱۱۶۲	فقط کاشت پراکنده .....
۱۷۷۰۲	۱۶۷۵۸	۲۵۰	۱۵۹۴	۲۷۶۳	۱۴۴۲۹	۹۳۰۹۵	۹۹۰۰۴	۳۳۹۱۱۰	جمع کمتر از ۱ هکتار .....
۱۵۹۸	۱۵۳۴	۲۱	۱۳۷	۱۴۷	۳۴۴۱	۶۱۷۴	۶۱۶۴	۶۸۳۵۰	کمتر از ۰/۱ هکتار .....
۱۹۶۵	۱۶۴۱	۳۶	۱۸۵	۲۸۳	۲۸۱۶	۹۵۹۵	۹۴۱۹	۶۵۶۳۶	۰/۱ تا کمتر از ۰/۲ هکتار .....
۷۰۳۳	۵۴۹۰	۱۳۴	۵۶۵	۸۸۸	۴۱۸۷	۳۲۸۶۹	۳۱۴۶۶	۱۲۰۶۲۳	۰/۲ تا کمتر از ۰/۵ هکتار .....
۷۱۰۷	۸۰۹۴	۵۹	۷۰۷	۱۴۴۵	۳۹۸۵	۴۴۴۵۷	۵۱۹۵۴	۸۴۵۰۱	۰/۵ تا کمتر از ۱ هکتار .....
۳۵۱۵۴	۲۹۶۵۲	۴۵۹	۲۶۲۳	۴۴۸۰	۶۲۲۱	۱۵۰۷۵۵	۱۱۸۲۵۴	۱۲۰۵۲۴	جمع ۱ تا کمتر از ۵ هکتار .
۱۴۳۱۶	۱۱۳۸۷	۱۶۱	۹۴۹	۱۹۵۴	۳۶۶۸	۵۹۸۵۶	۵۱۸۸۷	۷۴۱۸۴	۱ تا کمتر از ۲ هکتار .....
۷۱۶۴	۷۷۸۸	۱۵۱	۷۱۷	۱۲۳۶	۱۳۳۸	۴۴۴۰۱	۳۴۴۹۰	۲۸۶۷۴	۲ تا کمتر از ۳ هکتار .....
۱۳۶۷۴	۱۰۴۷۸	۱۴۶	۹۵۷	۱۲۸۹	۱۲۱۵	۴۶۴۹۸	۳۱۸۷۷	۱۷۶۶۶	۳ تا کمتر از ۵ هکتار .....
۵۴۴۳۱	۳۲۶۱۰	۵۶۷	۲۲۶۹	۴۱۴۵	۱۰۴۶	۱۱۰۹۹۳	۸۱۱۳۱	۱۰۰۸۳	جمع ۵ هکتار و بیش تر .....
۲۳۴۶۸	۱۰۶۰۹	۱۸۹	۹۲۰	۱۳۸۲	۶۷۱	۵۴۸۶۱	۳۷۳۰۹	۷۷۱۲	۵ تا کمتر از ۱۰ هکتار .....
۸۵۵۶	۵۰۳۸	۲۶۶	۳۹۷	۷۳۶	۲۵۵	۱۸۰۴۶	۱۲۵۷۶	۱۶۶۵	۱۰ تا کمتر از ۲۰ هکتار .....
۷۲۴۱	۲۳۰۵	۲۸	۲۳۸	۴۴۶	۶۷	۱۷۰۲۶	۱۱۲۰۸	۴۷۴	۲۰ تا کمتر از ۵۰ هکتار .....
۱۵۱۶۵	۱۴۶۵۷	۸۳	۷۱۳	۱۵۸۱	۵۲	۲۱۰۶۰	۲۰۰۳۸	۲۳۳	۵۰ هکتار و بیش تر .....

کاشت پراکنده					کاشت مخلوط (چندمحصولی)					وسعت اراضی باغ و قلمستان
تولید ۱۳۹۶	تولید ۱۳۹۵	تعداد درخت		تعداد بهره‌برداری	تولید ۱۳۹۶	تولید ۱۳۹۵	تعداد درخت		تعداد بهره‌برداری	
		نهال	بارور				نهال	بارور		
۲۳۰۸۱	۲۲۰۰۶	۲۵۹	۱۲۲۸	۱۶۱۹۱۸	۲۲۵۰۴۷	۱۹۷۸۶۷	۳۵۹۶	۱۲۵۶۸	۳۰۴۷۲۰	جمع .....
۵۷۳	۵۰۴	۸	۴۰	۱۱۱۶۲	.	.	.	.	.	فقط کاشت پراکنده .....
۱۰۶۹۵	۱۰۵۰۱	۱۵۲	۵۲۴	۱۰۷۰۵۴	۶۴۶۹۷	۷۱۷۴۴	۹۴۶	۴۳۹۶	۲۲۲۹۶۸	جمع کمتر از ۱ هکتار .....
۵۶۸	۵۵۴	۱۷	۴۵	۱۵۸۳۱	۴۰۰۸	۴۰۷۶	۷۲	۳۲۱	۴۹۵۴۰	کمتر از ۰/۱ هکتار .....
۱۲۵۷	۱۱۵۳	۱۵	۸۰	۱۹۳۱۱	۶۳۷۴	۶۶۲۵	۱۰۸	۵۳۶	۴۴۸۰۹	۰/۱ تا کمتر از ۰/۲ هکتار .....
۴۳۴۱	۴۳۵۱	۵۱	۱۹۸	۴۲۷۷۳	۲۱۴۹۵	۲۱۶۲۶	۳۴۵	۱۶۵۹	۷۵۴۹۴	۰/۲ تا کمتر از ۰/۵ هکتار .....
۴۵۳۰	۴۴۴۴	۶۹	۲۰۱	۲۹۲۳۹	۳۲۸۲۱	۳۹۴۱۷	۴۲۲	۱۸۸۰	۵۳۱۲۴	۰/۵ تا کمتر از ۱ هکتار .....
۱۰۲۹۴	۹۵۸۸	۹۰	۵۶۱	۴۱۲۴۹	۱۰۵۳۰۷	۷۹۰۱۴	۱۷۳۱	۵۶۱۶	۷۴۹۴۹	جمع ۱ تا کمتر از ۵ هکتار .
۵۱۹۰	۴۸۰۸	۴۹	۲۶۰	۲۷۸۴۶	۴۰۳۵۰	۳۵۶۹۲	۵۳۴	۲۴۱۲	۴۳۸۸۰	۱ تا کمتر از ۲ هکتار .....
۲۸۱۰	۲۶۲۶	۲۲	۱۶۶	۷۵۸۴	۳۴۴۲۶	۲۴۰۷۶	۹۳۴	۱۹۹۷	۲۰۰۹۸	۲ تا کمتر از ۳ هکتار .....
۲۲۹۴	۲۱۵۴	۲۰	۱۳۶	۵۸۱۹	۳۰۵۳۱	۱۹۲۴۵	۲۶۳	۱۲۰۷	۱۰۹۷۲	۳ تا کمتر از ۵ هکتار .....
۱۵۲۰	۱۴۱۳	۹	۱۰۲	۲۴۵۳	۵۵۰۴۲	۴۷۱۰۸	۹۱۹	۲۵۵۶	۶۸۰۳	جمع ۵ هکتار و بیش تر .....
۱۰۹۲	۱۰۲۹	۵	۷۰	۱۸۴۳	۳۰۳۰۰	۲۵۶۷۰	۴۸۲	۱۲۶۷	۵۳۸۰	۵ تا کمتر از ۱۰ هکتار .....
۲۵۰	۲۴۱	۲	۲۳	۳۶۸	۹۲۴۰	۷۲۹۷	۱۰۹	۵۳۳	۱۰۶۰	۱۰ تا کمتر از ۲۰ هکتار .....
۱۱۹	۸۶	۱	۵	۱۴۹	۹۶۶۶	۸۸۱۶	۲۴۷	۴۸۱	۲۶۵	۲۰ تا کمتر از ۵۰ هکتار .....
۵۹	۵۷	.	۴	۹۴	۵۸۳۶	۵۳۲۵	۸۱	۲۷۵	۹۸	۵۰ هکتار و بیش تر .....

۱۶- تعداد بهره‌برداری، سطح کاشت ساده، تعداد درخت و مقدار تولید انواع تبریزی و اوکالیپتوس (۱) بر حسب استان (بهره‌برداری- هکتار- هزار اصله)

کاشت ساده (تک‌محصولی)						کل			استان
تولید ۱۳۹۶	تولید ۱۳۹۵	تعداد درخت		سطح کاشت	تعداد بهره‌برداری	تولید ۱۳۹۶	تولید ۱۳۹۵	تعداد بهره‌برداری	
		نهال	بارور						
۵۸۰۶	۵۲۴۲	۱۰۹۳۴	۷۴۰۹۳	۲۴۸۴۷	۲۶۲۶۵	۱۱۰۳۵	۳۲۶۷۹	۲۱۵۴۹۱	کل کشور .....
۴۴	۸۹	۱۱۶۶	۲۹۱۲	۱۶۹۷	۲۶۲۳	۲۴۳	۶۷۶	۳۱۸۱۴	آذربایجان شرقی .....
۱۱	۱۰۵۲	۱۶۶۱	۳۶۰۷۵	۱۴۵۸	۲۱۲۱	۹۵	۱۶۹۹۲	۱۷۵۱۴	آذربایجان غربی .....
۲۹	۱۵	۶۶۴	۱۸۷۷	۸۵۳	۱۲۰۱	۲۳۱	۲۷۴	۱۹۵۳۲	اردبیل .....
۲۳۲	۱۱۳۷	۱۸۱۲	۱۳۲۱۵	۱۰۵۴	۲۰۲۳	۲۵۴	۱۱۷۷	۳۳۰۸	چهارمحال و بختیاری .....
۷۷	۷۵	۱۴۶	۵۳۲	۳۴۳	۴۹۵	۳۷۷	۹۷۹	۱۷۶۲۱	زنجان .....
۵۲۵	۱۱۷۵	۲۸۲۶	۱۱۹۸۰	۱۱۶۹۳	۱۱۷۷۱	۶۳۳	۱۲۱۳	۳۳۱۳۹	گیلان .....
۴۸۸۸	۱۶۹۹	۲۶۵۸	۷۵۰۳	۷۷۴۹	۶۰۳۱	۹۲۰۲	۱۱۳۶۷	۹۲۵۶۳	سایر .....

کاشت پراکنده					کاشت مخلوط (چندمحصولی)					استان
تولید ۱۳۹۶	تولید ۱۳۹۵	تعداد درخت		تعداد بهره‌برداری	تولید ۱۳۹۶	تولید ۱۳۹۵	تعداد درخت		تعداد بهره‌برداری	
		نهال	بارور				نهال	بارور		
۴۶۲۸	۲۱۵۵۵	۴۱۳۳	۱۲۱۳۰	۱۲۱۸۰۱	۶۰۲	۵۸۸۱	۲۶۹۸	۱۵۷۴۷	۷۰۰۸۳	کل کشور .....
۱۰۱	۴۱۰	۷۱۳	۲۰۱۶	۱۶۲۶۲	۹۸	۱۷۷	۲۶۷	۱۲۰۵	۱۳۳۴۴	آذربایجان شرقی .....
۶۶	۱۵۸۵۲	۸۸۲	۲۴۳۱	۱۴۵۰۳	۱۹	۸۷	۲۷	۳۸۴	۱۰۳۹	آذربایجان غربی .....
۲۰۲	۲۶۰	۱۱۲۵	۲۷۶۲	۱۸۶۴۰	۰	۰	۱۵	۸	۱۹۸	اردبیل .....
۰	۴	۹	۵	۳۸۹	۲۱	۳۵	۳۶۴	۵۲۰	۹۰۳	چهارمحال و بختیاری .....
۲۹۴	۸۷۲	۴۵۰	۱۳۶۸	۹۲۷۳	۷	۳۳	۱۰۳	۳۸۷۵	۷۹۲۹	زنجان .....
۵۵	۱۴	۱۵۸	۱۹۴	۱۰۳۶۳	۵۳	۲۵	۵۸۴	۶۰۱۳	۱۱۵۳۶	گیلان .....
۳۹۱۱	۴۱۴۵	۷۹۶	۳۳۵۵	۵۲۳۷۰	۴۰۴	۵۵۲۳	۱۳۳۷	۳۷۴۱	۳۵۱۳۴	سایر .....

(۱) تبریزی، اوکالیپتوس، سپیدار، کیوده، شالک، پده، اشن و...

۱۷- تعداد بهره‌برداری، سطح کاشت ساده، تعداد درخت و مقدار تولید انواع تبریزی و اوکالیپتوس (۱) بر حسب وسعت اراضی باغ و قلمستان (بهره‌برداری - هکتار - هزار اصله)

کاشت ساده (تک‌محصولی)				کل			وسعت اراضی باغ و قلمستان		
تولید ۱۳۹۶	تولید ۱۳۹۵	تعداد درخت		سطح کاشت	تعداد بهره‌برداری	تولید ۱۳۹۶		تولید ۱۳۹۵	تعداد بهره‌برداری
		نهال	بارور						
۵۸۰۶	۵۲۴۲	۱۰۹۳۴	۷۴۰۹۳	۲۴۸۴۷	۲۶۲۶۵	۱۱۰۳۵	۳۲۶۷۹	۲۱۵۴۹۱	جمع .....
.	.	.	.	.	.	۱۲۸	۴۸	۷۴۴۳	فقط کاشت پراکنده .....
۱۳۷۵	۱۰۹۱	۳۵۰۸	۳۹۳۷۸	۳۸۵۰	۱۷۴۲۷	۴۱۴۵	۴۸۲۸	۱۳۲۵۹۱	جمع کمتر از ۱ هکتار .....
۱۰	۲۳	۱۶۵	۲۱۰	۱۳۹	۳۲۰۶	۲۸۰	۳۶۹	۲۲۳۹۴	کمتر از ۰/۱ هکتار .....
۲۰	۴۵	۲۹۹	۵۰۹	۳۴۱	۳۳۲۵	۱۹۴	۴۷۶	۲۱۷۳۳	۰/۱ تا کمتر از ۰/۲ هکتار .....
۷۱	۶۰۲	۱۱۹۲	۳۵۵۶۵	۱۵۴۹	۶۹۷۰	۲۳۴	۱۳۲۵	۴۸۸۱۱	۰/۲ تا کمتر از ۰/۵ هکتار .....
۱۱۷۴	۴۲۱	۱۸۵۲	۳۰۹۴	۱۸۲۱	۳۹۲۶	۳۴۳۷	۲۷۵۸	۳۹۶۵۳	۰/۵ تا کمتر از ۱ هکتار .....
۱۸۶۹	۲۷۳۹	۴۵۵۹	۲۰۳۹۲	۶۹۶۶	۷۷۵۷	۳۸۵۳	۲۱۰۴۶	۶۹۱۵۶	جمع ۱ تا کمتر از ۵ هکتار .
۴۸۶	۷۱۳	۱۱۱۴	۱۴۰۶۴	۳۰۷۸	۴۴۹۵	۱۰۳۶	۲۲۰۲	۴۲۵۹۳	۱ تا کمتر از ۲ هکتار .....
۱۶۴	۱۷۲۰	۲۱۱۶	۳۶۳۸	۲۱۲۹	۲۱۴۵	۱۵۰۰	۳۴۳۴	۱۶۴۴۰	۲ تا کمتر از ۳ هکتار .....
۱۲۱۹	۳۰۶	۱۳۲۹	۲۶۹۱	۱۷۵۹	۱۱۱۷	۱۳۱۷	۱۵۴۱۰	۱۰۱۲۴	۳ تا کمتر از ۵ هکتار .....
۲۶۶۲	۱۴۱۳	۲۸۶۸	۱۴۳۲۳	۱۴۰۳۱	۱۰۸۲	۲۹۰۹	۶۷۵۷	۶۳۰۱	جمع ۵ هکتار و بیش تر .....
۱۹۷۶	۴۱۷	۱۳۴۸	۳۲۳۹	۲۳۳۲	۷۲۰	۲۱۱۸	۵۱۹۷	۴۴۶۰	۵ تا کمتر از ۱۰ هکتار .....
۴۹	۵۰	۴۲۶	۸۸۸	۸۳۸	۱۵۳	۱۲۹	۲۹۸	۱۱۰۲	۱۰ تا کمتر از ۲۰ هکتار .....
۱۰۹	۴۳۹	۷۷۵	۱۵۲۳	۱۵۹۸	۱۳۶	۱۲۳	۷۳۹	۴۵۸	۲۰ تا کمتر از ۵۰ هکتار .....
۵۲۷	۵۰۷	۳۱۹	۸۶۷۳	۹۲۶۲	۷۲	۵۴۰	۵۲۳	۲۸۱	۵۰ هکتار و بیش تر .....

کاشت پراکنده				کاشت مخلوط (چندمحصولی)					وسعت اراضی باغ و قلمستان	
تولید ۱۳۹۶	تولید ۱۳۹۵	تعداد درخت		تعداد بهره‌برداری	تولید ۱۳۹۶	تولید ۱۳۹۵	تعداد درخت			تعداد بهره‌برداری
		نهال	بارور				نهال	بارور		
۴۶۲۸	۲۱۵۵۵	۴۱۳۳	۱۲۱۳۰	۱۲۱۸۰۱	۶۰۲	۵۸۸۱	۲۶۹۸	۱۵۷۴۷	۷۰۰۸۳	جمع .....
۱۲۸	۴۸	۱۰۹	۷۸۰	۷۴۴۳	.	.	.	.	.	فقط کاشت پراکنده .....
۲۴۹۴	۳۱۰۱	۱۱۰۴	۳۲۶۸	۶۸۳۵۲	۳۷۶	۶۳۶	۸۴۴	۲۱۶۶	۴۸۵۰۲	جمع کمتر از ۱ هکتار .....
۳۰	۱۰۱	۱۶۳	۱۹۵	۱۰۷۰۶	۲۴۰	۲۴۶	۵۸	۱۴۲	۸۸۸۶	کمتر از ۰/۱ هکتار .....
۱۴۸	۳۷۳	۹۹	۲۸۵	۱۰۰۰۸	۲۶	۵۸	۱۴۷	۲۱۸	۸۶۱۶	۰/۱ تا کمتر از ۰/۲ هکتار .....
۹۴	۳۶۲	۵۳۶	۱۱۱۳	۲۴۵۱۸	۶۹	۲۶۱	۳۰۷	۱۰۱۵	۱۷۹۴۵	۰/۲ تا کمتر از ۰/۵ هکتار .....
۲۲۲۳	۲۲۶۶	۳۰۷	۱۶۷۴	۲۳۱۲۰	۴۰	۷۱	۳۳۳	۷۹۱	۱۳۰۵۵	۰/۵ تا کمتر از ۱ هکتار .....
۱۸۳۳	۱۷۷۲۶	۲۶۴۲	۵۲۰۷	۴۲۳۴۱	۱۵۱	۵۸۱	۸۶۶	۳۳۴۵	۱۹۹۴۷	جمع ۱ تا کمتر از ۵ هکتار .
۴۴۴	۱۱۸۲	۱۱۸۰	۲۵۵۴	۲۶۲۱۵	۱۰۵	۳۰۷	۵۶۶	۱۳۴۱	۱۲۲۰۰	۱ تا کمتر از ۲ هکتار .....
۱۳۱۷	۱۶۴۴	۷۹۷	۱۵۴۶	۹۷۸۰	۲۰	۷۱	۱۸۹	۹۹۷	۴۷۳۲	۲ تا کمتر از ۳ هکتار .....
۷۲	۱۴۹۰۱	۶۶۶	۱۱۰۷	۶۳۴۶	۲۶	۲۰۳	۱۱۱	۱۰۰۷	۳۰۱۶	۳ تا کمتر از ۵ هکتار .....
۱۷۳	۶۸۰	۲۷۷	۲۸۷۵	۳۶۶۵	۷۵	۴۶۶۴	۹۸۸	۱۰۲۳۷	۱۶۳۴	جمع ۵ هکتار و بیش تر .....
۱۳۴	۱۵۸	۲۱۲	۱۴۶۲	۲۶۷۳	۸	۴۶۲۲	۳۹۱	۸۵۶	۱۱۲۹	۵ تا کمتر از ۱۰ هکتار .....
۲۶	۲۲۷	۲۴	۴۵۷	۶۰۵	۵۴	۲۱	۴۸	۲۸۷۴	۳۴۶	۱۰ تا کمتر از ۲۰ هکتار .....
۱۳	۲۸۵	۲۳	۱۴۲	۲۴۲	۱	۱۴	۱۶۵	۳۸۸	۸۲	۲۰ تا کمتر از ۵۰ هکتار .....
.	۱۰	۱۹	۸۱۵	۱۴۵	۱۲	۶	۳۸۴	۶۱۱۹	۷۷	۵۰ هکتار و بیش تر .....



۱۸- تعداد بهره‌برداری، سطح کاشت ساده، تعداد درخت و مقدار تولید بادام بر حسب استان

(بهره‌برداری- هکتار- هزار اصله- تن)

کاشت ساده (تک‌محصولی)						کل			استان
تولید ۱۳۹۶	تولید ۱۳۹۵	تعداد درخت		سطح کاشت	تعداد بهره‌برداری	تولید ۱۳۹۶	تولید ۱۳۹۵	تعداد بهره‌برداری	
		نهال	بارور						
۵۵۱۲۳	۴۹۱۹۸	۳۵۹۱	۱۷۱۹۴	۵۰۸۵۶	۵۲۵۵۱	۱۲۹۵۶۶	۱۱۱۸۴۵	۳۰۸۶۲۰	کل کشور .....
۳۲۹۹	۲۹۴۳	۲۱۱	۶۶۲	۲۵۳۶	۴۳۷۰	۸۱۲۳	۷۳۳۹	۲۹۲۶۱	آذربایجان شرقی .....
۳۲۹۱	۲۳۷۲	۴۱۲	۲۳۳۰	۵۱۲۵	۶۵۱۳	۸۴۸۵	۶۱۵۷	۳۵۹۷۳	اصفهان .....
۳۴۰۳	۷۵۳۰	۵۰۲	۲۱۶۲	۴۵۸۹	۵۳۷۷	۶۷۰۲	۱۰۵۳۰	۱۵۶۵۷	چهارمحال و بختیاری .....
۷۴۳۳	۷۶۶۲	۲۸۵	۱۳۶۴	۷۱۶۴	۵۴۵۳	۱۱۵۴۹	۱۱۵۹۹	۲۰۲۴۳	خراسان رضوی .....
۱۶۵۶	۱۴۵۰	۶۰۷	۱۶۴۲	۵۹۸۴	۴۳۰۳	۵۷۱۰	۶۴۴۵	۲۲۴۰۰	فارس .....
۱۳۶۷	۹۷۱	۱۱۲	۱۸۹	۵۶۵	۹۸۰	۱۲۳۹۵	۹۴۱۰	۱۸۵۹۷	قزوین .....
۲۰۳۱۰	۱۵۲۱۸	۲۶۶	۳۱۲۲	۸۲۶۱	۶۶۰۲	۳۵۲۵۸	۲۷۸۱۰	۲۴۸۳۶	کرمان .....
۵۷۶۷	۵۳۲۸	۷۳	۸۶۶	۱۲۵۴	۳۰۶۷	۱۴۴۷۱	۱۳۰۹۶	۲۳۵۵۵	مرکزی .....
۸۵۹۶	۵۷۲۳	۱۱۲۳	۴۸۵۷	۱۵۳۷۷	۱۵۸۸۶	۲۶۸۷۲	۱۹۴۵۹	۱۱۸۰۹۷	سایر .....

کاشت پراکنده					کاشت مخلوط (چندمحصولی)					استان
تولید ۱۳۹۶	تولید ۱۳۹۵	تعداد درخت		تعداد بهره‌برداری	تولید ۱۳۹۶	تولید ۱۳۹۵	تعداد درخت		تعداد بهره‌برداری	
		نهال	بارور				نهال	بارور		
۹۶۹۵	۶۸۷۱	۱۷۴	۱۱۱۶	۷۲۹۴۰	۶۴۷۴۸	۵۵۷۷۷	۲۰۴۶	۱۴۱۲۷	۱۹۰۷۶۸	کل کشور .....
۴۹۳	۴۶۵	۱۱	۵۶	۸۲۵۲	۴۳۳۰	۳۹۳۱	۱۶۶	۵۵۳	۱۷۵۰۲	آذربایجان شرقی .....
۴۰۹	۳۵۲	۱۷	۸۱	۵۷۶۵	۴۷۸۵	۳۴۳۴	۳۴۸	۲۲۹۱	۲۴۷۷۰	اصفهان .....
۲۱	۲۰	۲	۴	۷۱۸	۳۲۷۸	۲۹۸۰	۱۸۲	۲۳۰۸	۱۰۲۱۱	چهارمحال و بختیاری .....
۳۰۳	۲۷۹	۹	۵۱	۴۷۳۷	۳۸۱۳	۳۶۵۸	۶۲	۶۴۹	۱۰۶۵۸	خراسان رضوی .....
۲۲۰	۳۴۷	۲۷	۸۷	۴۷۸۸	۳۸۳۴	۴۶۴۷	۱۰۴	۱۲۵۴	۱۳۵۱۶	فارس .....
۲۹۶۵	۱۷۷۵	۱۳	۱۷۴	۱۰۶۷۲	۸۰۶۳	۶۶۶۴	۴۱	۴۴۸	۷۱۶۱	قزوین .....
۵۶	۵۱	۱	۶	۱۲۲۶	۱۴۸۹۲	۱۲۵۴۰	۲۷۴	۱۸۱۶	۱۷۹۰۴	کرمان .....
۳۰۸۶	۲۴۲۱	۲۱	۳۴۳	۱۰۸۴۳	۵۶۱۸	۵۳۴۷	۹۰	۱۰۳۰	۱۰۱۰۶	مرکزی .....
۲۱۴۱	۱۱۶۱	۷۴	۳۱۴	۲۵۹۳۹	۱۶۱۳۶	۱۲۵۷۶	۷۷۹	۳۷۷۹	۷۸۹۴۰	سایر .....

۱۹- تعداد بهره‌برداری، سطح کاشت ساده، تعداد درخت و مقدار تولید بادام بر حسب وسعت اراضی باغ و قلمستان

(بهره‌برداری - هکتار - هزار اصله - تن)

کاشت ساده (تک‌محصولی)						کل			وسعت اراضی باغ و قلمستان
تولید ۱۳۹۶	تولید ۱۳۹۵	تعداد درخت		سطح کاشت	تعداد بهره‌برداری	تولید ۱۳۹۶	تولید ۱۳۹۵	تعداد بهره‌برداری	
		نهال	بارور						
۵۵۱۲۳	۴۹۱۹۸	۳۵۹۱	۱۷۱۹۴	۵۰۸۵۶	۵۲۵۵۱	۱۲۹۵۶۶	۱۱۱۸۴۵	۳۰۸۶۲۰	جمع .....
.	.	.	.	.	.	۱۵۸	۱۱۱	۲۷۶۷	فقط کاشت پراکنده .....
۱۲۱۰۹	۹۸۴۲	۴۶۳	۳۱۶۹	۵۸۲۹	۲۶۹۴۹	۳۶۲۰۲	۳۰۴۹۸	۲۰۱۵۹۲	جمع کمتر از ۱ هکتار .....
۴۳۹	۳۵۹	۲۱	۹۰	۱۳۲	۳۳۲۳	۲۰۹۱	۱۶۷۵	۳۶۵۰۸	کمتر از ۰/۱ هکتار .....
۹۱۵	۷۳۰	۲۶	۲۷۳	۴۰۱	۴۵۳۳	۴۰۰۵	۳۲۳۹	۳۷۹۲۲	۰/۱ تا کمتر از ۰/۲ هکتار .....
۲۹۱۸	۲۳۶۷	۱۴۳	۱۰۱۸	۱۷۵۷	۹۴۸۷	۱۰۱۶۹	۸۴۷۸	۷۰۵۴۸	۰/۲ تا کمتر از ۰/۵ هکتار .....
۷۸۳۷	۶۳۸۵	۲۷۳	۱۷۸۸	۳۵۳۹	۹۶۰۶	۱۹۹۳۷	۱۷۱۰۶	۵۶۶۱۴	۰/۵ تا کمتر از ۱ هکتار .....
۲۴۳۰۴	۲۰۷۳۵	۱۲۲۲	۸۲۹۳	۲۴۷۵۹	۲۱۵۶۱	۵۷۱۱۱	۴۹۴۳۶	۹۴۰۶۱	جمع ۱ تا کمتر از ۵ هکتار .
۱۰۳۸۶	۸۶۵۵	۴۰۱	۳۱۴۱	۷۳۶۰	۱۰۸۴۰	۲۴۷۸۱	۲۱۱۵۵	۵۴۱۴۶	۱ تا کمتر از ۲ هکتار .....
۶۶۹۷	۵۴۴۲	۲۵۳	۱۹۹۳	۶۳۴۳	۵۱۶۱	۱۷۲۵۹	۱۴۷۰۲	۲۲۴۷۵	۲ تا کمتر از ۳ هکتار .....
۷۲۲۲	۶۶۳۸	۵۶۸	۳۱۵۹	۱۱۰۵۶	۵۵۶۰	۱۵۰۷۱	۱۳۵۷۹	۱۷۴۴۰	۳ تا کمتر از ۵ هکتار .....
۱۸۷۱۱	۱۸۶۲۱	۱۹۰۵	۵۷۳۳	۲۰۲۶۸	۴۰۴۲	۳۶۰۹۵	۳۱۸۰۰	۱۰۲۰۱	جمع ۵ هکتار و بیشتر .....
۹۹۰۴	۷۱۶۸	۷۱۶	۳۰۹۳	۱۱۲۸۳	۳۱۲۴	۱۸۸۹۱	۱۳۱۲۰	۷۸۷۱	۵ تا کمتر از ۱۰ هکتار .....
۵۱۰۶	۹۰۰۸	۴۴۸	۱۱۱۸	۳۹۲۹	۶۷۸	۸۳۹۶	۱۱۴۶۱	۱۶۷۶	۱۰ تا کمتر از ۲۰ هکتار .....
۲۴۶۳	۱۶۰۲	۴۳۳	۷۷۷	۲۸۸۴	۱۸۶	۳۵۰۸	۲۵۴۷	۴۱۰	۲۰ تا کمتر از ۵۰ هکتار .....
۱۲۳۸	۸۴۳	۳۰۸	۷۴۵	۲۱۷۲	۵۴	۵۳۰۰	۴۶۷۱	۲۴۴	۵۰ هکتار و بیشتر .....

کاشت پراکنده					کاشت مخلوط (چندمحصولی)					وسعت اراضی باغ و قلمستان
تولید ۱۳۹۶	تولید ۱۳۹۵	تعداد درخت		تعداد بهره‌برداری	تولید ۱۳۹۶	تولید ۱۳۹۵	تعداد درخت		تعداد بهره‌برداری	
		نهال	بارور				نهال	بارور		
۹۶۹۵	۶۸۷۱	۱۷۴	۱۱۱۶	۷۲۹۴۰	۶۴۷۴۸	۵۵۷۷۷	۲۰۴۶	۱۴۱۲۷	۱۹۰۷۶۸	جمع .....
۱۵۸	۱۱۱	۶	۳۴	۲۷۶۷	.	.	.	.	.	فقط کاشت پراکنده .....
۴۳۶۵	۳۰۳۹	۸۴	۵۵۴	۴۷۹۷۵	۱۹۷۲۸	۱۷۶۱۸	۴۹۸	۴۳۵۷	۱۳۰۳۴۹	جمع کمتر از ۱ هکتار .....
۵۴۴	۳۸۰	۱۸	۹۸	۱۱۵۴۷	۱۱۰۸	۹۳۶	۳۵	۲۷۴	۲۳۰۰۶	کمتر از ۰/۱ هکتار .....
۳۹۶	۲۶۸	۹	۸۲	۷۹۸۸	۲۶۹۴	۲۳۴۱	۶۵	۶۱۴	۲۵۹۲۸	۰/۱ تا کمتر از ۰/۲ هکتار .....
۱۴۷۸	۱۱۸۰	۳۴	۱۷۰	۱۶۰۱۲	۵۷۷۳	۴۹۳۱	۲۱۶	۱۳۲۱	۴۶۲۶۰	۰/۲ تا کمتر از ۰/۵ هکتار .....
۱۹۴۷	۱۲۱۱	۲۳	۲۰۵	۱۲۴۲۸	۱۰۱۵۲	۹۵۱۰	۱۸۲	۲۱۴۷	۳۶۱۵۶	۰/۵ تا کمتر از ۱ هکتار .....
۳۹۲۶	۲۹۴۲	۷۶	۴۴۱	۲۰۷۶۸	۲۸۸۸۱	۲۵۷۶۰	۷۹۵	۶۲۷۹	۵۴۷۷۲	جمع ۱ تا کمتر از ۵ هکتار .
۱۸۳۰	۱۲۰۳	۴۲	۲۰۶	۱۲۸۴۷	۱۲۵۶۶	۱۱۲۹۷	۲۹۲	۲۶۳۱	۳۱۶۹۹	۱ تا کمتر از ۲ هکتار .....
۱۱۲۷	۷۱۴	۱۷	۹۶	۴۳۵۰	۹۴۳۵	۸۵۴۵	۲۰۲	۱۵۱۶	۱۴۰۸۰	۲ تا کمتر از ۳ هکتار .....
۹۶۹	۱۰۲۵	۱۷	۱۳۹	۳۵۷۲	۶۸۸۰	۵۹۱۷	۳۰۰	۲۱۳۱	۸۹۹۴	۳ تا کمتر از ۵ هکتار .....
۱۲۴۵	۷۷۹	۸	۸۷	۱۴۳۰	۱۶۱۳۹	۱۲۳۹۹	۷۵۳	۳۴۹۲	۵۶۴۶	جمع ۵ هکتار و بیشتر .....
۸۵۸	۴۱۷	۴	۵۷	۱۰۵۴	۸۱۲۹	۵۵۳۶	۴۲۴	۱۶۹۸	۴۴۰۴	۵ تا کمتر از ۱۰ هکتار .....
۱۷۶	۱۵۵	۳	۱۷	۲۱۵	۳۱۱۴	۲۲۹۸	۱۵۲	۷۱۹	۹۴۹	۱۰ تا کمتر از ۲۰ هکتار .....
۱۹۱	۱۸۷	۱	۵	۷۱	۸۵۵	۷۵۸	۷۹	۱۹۷	۱۸۰	۲۰ تا کمتر از ۵۰ هکتار .....
۲۰	۲۰	۰	۹	۸۹	۴۰۴۱	۳۸۰۷	۹۹	۸۷۸	۱۱۴	۵۰ هکتار و بیشتر .....

۲۰- تعداد بهره‌برداری، سطح کاشت ساده، تعداد درخت و مقدار تولید پرتقال بر حسب استان

(بهره‌برداری - هکتار - هزار اصله - تن)

کاشت ساده (تک‌محصولی)						کل			استان
تولید ۱۳۹۶	تولید ۱۳۹۵	تعداد درخت		سطح کاشت	تعداد بهره‌برداری	تولید ۱۳۹۶	تولید ۱۳۹۵	تعداد بهره‌برداری	
		نهال	بارور						
۱۱۳۶۲۵۴	۹۶۶۹۱۹	۱۶۵۰	۲۱۱۴۹	۶۰۰۱۳	۸۸۳۲۹	۱۷۵۵۶۳۲	۱۵۶۱۱۳۴	۲۴۲۰۵۳	کل کشور .....
۱۲۴۱۵	۱۱۵۵۲	۴۸	۳۶۰	۱۶۲۵	۳۹۶	۲۰۱۹۸	۱۷۸۰۹	۳۵۶۶	خوزستان .....
۱۴۵۰۸۶	۱۴۳۴۰۲	۲۳۶	۳۲۹۹	۹۴۳۹	۵۰۵۳	۲۱۴۶۹۱	۲۱۵۳۲۳	۱۱۸۷۱	فارس .....
۱۱۴۱۵۸	۱۱۴۵۵۸	۱۹۵	۲۳۸۶	۸۱۴۷	۵۲۵۰	۲۲۴۲۹۴	۲۲۵۵۶۶	۱۷۲۵۶	کرمان .....
۱۳۱۴۷	۹۳۸۰	۱۰۴	۶۶۴	۱۹۰۰	۱۷۲۲	۲۶۱۷۱	۱۵۹۸۶	۵۲۷۶	گلستان .....
۲۳۶۸۶	۲۰۰۷۰	۳۲	۹۱۴	۲۴۵۹	۵۸۱۸	۶۲۱۵۱	۵۶۰۶۴	۵۲۳۰۶	گیلان .....
۸۱۹۰۶۷	۶۵۹۸۲۶	۹۹۲	۱۳۳۴۲	۳۵۲۲۲	۶۹۵۴۱	۱۱۸۷۳۱۲	۱۰۰۹۹۱۴	۱۳۲۹۸۴	مازندران .....
۷۱۸۸	۷۲۶۲	۴۲	۱۴۰	۱۰۵۹	۲۹۷	۱۳۹۹۴	۱۳۶۲۷	۷۵۹۰	هرمزگان .....
۱۵۰۶	۸۶۷	۳	۴۴	۱۶۱	۲۵۳	۶۸۲۲	۶۸۴۷	۱۱۲۰۵	سایر .....

کاشت پراکنده					کاشت مخلوط (چندمحصولی)					استان
تولید ۱۳۹۶	تولید ۱۳۹۵	تعداد درخت		تعداد بهره‌برداری	تولید ۱۳۹۶	تولید ۱۳۹۵	تعداد درخت		تعداد بهره‌برداری	
		نهال	بارور				نهال	بارور		
۴۳۰۳۲	۳۹۷۵۶	۲۳۳	۱۳۰۴	۵۳۳۳۴	۵۷۶۳۴۶	۵۵۴۴۶۰	۱۴۶۷	۱۰۹۵۶	۱۰۴۹۸۱	کل کشور .....
۵۶	۵۲	۳	۳	۶۲۵	۷۷۲۶	۶۲۰۵	۴۹	۱۹۰	۲۵۷۷	خوزستان .....
۶۴۹	۶۶۹	۱	۱۴	۱۷۵۷	۶۸۹۵۵	۷۱۲۵۲	۱۴۴	۱۵۵۶	۵۲۰۸	فارس .....
۷۳۶	۷۴۱	۶	۱۷	۱۸۱۱	۱۰۹۳۹۹	۱۱۰۲۶۶	۲۱۵	۲۱۶۹	۱۰۲۶۵	کرمان .....
۵۶	۵۵	۱	۴	۶۶۸	۱۲۹۶۸	۶۵۵۱	۳۷	۴۴۲	۳۱۴۶	گلستان .....
۳۵۷۵۰	۳۳۲۶۹	۲۰۶	۱۱۳۸	۳۲۹۷۴	۲۷۱۴	۲۷۲۵	۴۶	۱۴۸	۱۳۸۷۶	گیلان .....
۵۰۴۵	۴۲۲۹	۷	۱۰۵	۱۱۸۰۰	۳۶۳۲۰۰	۳۴۵۸۵۹	۷۹۰	۶۰۵۶	۵۵۲۳۸	مازندران .....
۵۵۴	۵۵۶	۵	۱۰	۲۰۹۳	۶۲۵۲	۵۸۰۹	۹۳	۱۱۶	۵۲۱۸	هرمزگان .....
۱۸۵	۱۸۷	۴	۱۲	۱۶۰۷	۵۱۳۱	۵۷۹۴	۹۳	۲۸۱	۹۴۵۴	سایر .....

۲۱- تعداد بهره‌برداری، سطح کاشت ساده، تعداد درخت و مقدار تولید پرتقال بر حسب وسعت اراضی باغ و قلمستان

(بهره‌برداری - هکتار - هزار اصله - تن)

کاشت ساده (تک‌محصولی)						کل			وسعت اراضی باغ و قلمستان
تولید ۱۳۹۶	تولید ۱۳۹۵	تعداد درخت		سطح کاشت	تعداد بهره‌برداری	تولید ۱۳۹۶	تولید ۱۳۹۵	تعداد بهره‌برداری	
		نهال	بارور						
۱۱۳۶۲۵۴	۹۶۶۹۱۹	۱۶۵۰	۲۱۱۴۹	۶۰۰۱۳	۸۸۳۲۹	۱۷۵۵۶۳۲	۱۵۶۱۱۳۴	۲۴۲۰۵۳	جمع .....
.	.	.	.	.	.	۱۷۳۱	۱۶۷۶	۱۲۵۲۰	فقط کاشت پراکنده .....
۳۶۸۶۰۰	۳۱۲۶۰۹	۵۲۳	۶۳۸۵	۱۶۹۳۱	۶۳۲۴۶	۵۶۹۳۴۱	۴۹۴۰۳۲	۱۶۶۵۶۵	جمع کمتر از ۱ هکتار .....
۸۱۳۰	۷۷۴۳	۱۹	۱۸۳	۵۱۱	۱۱۰۲۹	۱۴۶۳۶	۱۴۰۵۵	۴۱۱۰۶	کمتر از ۰/۱ هکتار .....
۲۵۴۸۰	۲۱۸۲۷	۲۲	۵۳۴	۱۳۹۸	۱۰۸۲۷	۳۷۲۳۵	۳۳۱۶۱	۳۰۷۰۷	۰/۱ تا کمتر از ۰/۲ هکتار .....
۱۴۷۳۰۳	۱۲۱۰۶۱	۳۳۹	۲۵۴۳	۶۷۰۸	۲۵۶۴۷	۲۲۸۵۷۸	۱۹۱۶۹۳	۵۶۰۸۱	۰/۲ تا کمتر از ۰/۵ هکتار .....
۱۸۷۶۹۷	۱۶۱۹۷۸	۱۴۳	۳۱۲۵	۸۴۱۵	۱۵۷۴۳	۲۸۸۸۹۳	۲۵۵۱۲۳	۳۸۶۷۱	۰/۵ تا کمتر از ۱ هکتار .....
۵۷۳۱۵۵	۴۷۳۷۸۴	۶۶۰	۱۰۳۶۱	۲۷۶۳ ۹	۲۲۸۲۵	۹۰۲۷۶۶	۷۹۷۷۰۲	۵۶۹۷۰	جمع ۱ تا کمتر از ۵ هکتار .
۲۸۱۹۵۱	۲۵۴۹۶۷	۳۱۶	۵۶۶۲	۱۴۴۷۰	۱۵۲۲۳	۴۴۰۶۵۴	۴۲۳۵۷۱	۳۶۰۷۳	۱ تا کمتر از ۲ هکتار .....
۱۹۵۷۰۴	۱۳۲۲۲۷	۱۱۸	۲۸۷۷	۷۰۴۴	۴۸۳۶	۲۷۷۷۶۲	۲۰۹۱۲۴	۱۲۹۶۶	۲ تا کمتر از ۳ هکتار .....
۹۵۵۰۰	۸۶۵۹۰	۲۲۶	۱۸۲۳	۶۱۲۵	۲۷۶۶	۱۸۴۳۵۰	۱۶۵۰۰۷	۷۹۳۱	۳ تا کمتر از ۵ هکتار .....
۱۹۴۴۹۸	۱۸۰۵۲۵	۴۶۸	۴۴۰۲	۱۵۴۴۳	۲۲۵۹	۲۸۱۷۹۳	۲۶۷۷۲۵	۵۹۹۷	جمع ۵ هکتار و بیش تر .....
۷۲۷۹۶	۶۶۷۴۷	۱۳۳	۱۷۰۸	۵۲۷۳	۱۳۶۷	۱۱۹۱۱۸	۱۱۲۴۱۰	۴۱۸۲	۵ تا کمتر از ۱۰ هکتار .....
۳۴۹۳۵	۳۰۸۳۵	۸۰	۶۸۶	۲۳۴۹	۳۶۸	۵۳۸۵۱	۴۹۹۹۷	۱۰۹۳	۱۰ تا کمتر از ۲۰ هکتار .....
۴۹۹۱۶	۴۶۸۴۶	۸۱	۱۲۴۲	۳۹۶۲	۴۶۳	۶۵۶۷۹	۶۲۹۹۰	۶۱۶	۲۰ تا کمتر از ۵۰ هکتار .....
۳۶۸۵۱	۳۶۰۹۷	۱۷۴	۷۶۶	۳۸۵۹	۶۰	۴۳۱۴۶	۴۲۳۲۸	۱۰۶	۵۰ هکتار و بیش تر .....

کاشت پراکنده				کاشت مخلوط (چندمحصولی)					وسعت اراضی باغ و قلمستان	
تولید ۱۳۹۶	تولید ۱۳۹۵	تعداد درخت		تعداد بهره‌برداری	تولید ۱۳۹۶	تولید ۱۳۹۵	تعداد درخت			تعداد بهره‌برداری
		نهال	بارور				نهال	بارور		
۴۳۰۳۲	۳۹۷۵۶	۲۳۳	۱۳۰۴	۵۳۳۳۳	۵۷۶۳۴۶	۵۵۴۴۶۰	۱۴۶۷	۱۰۹۵۶	۱۰۴۹۸۱	جمع .....
۱۷۳۱	۱۶۷۶	۱۳	۵۰	۱۲۵۲۰	.	.	.	.	.	فقط کاشت پراکنده .....
۱۷۲۰۷	۱۵۸۷۳	۱۲۹	۶۳۳	۳۳۰۱۳	۱۸۳۵۳۴	۱۶۵۵۵۰	۶۲۱	۲۸۵۱	۷۱۹۷۲	جمع کمتر از ۱ هکتار .....
۳۹۴	۴۰۰	۸	۱۳	۴۲۵۲	۶۱۲۲	۵۹۱۲	۲۵	۱۷۵	۲۶۰۰۰	کمتر از ۰/۱ هکتار .....
۹۰۴	۸۹۰	۲۰	۴۱	۶۰۸۶	۱۰۸۵۰	۱۰۴۴۴	۸۴	۲۳۷	۱۴۲۰۴	۰/۱ تا کمتر از ۰/۲ هکتار .....
۶۳۵۵	۶۳۹۱	۵۰	۲۳۶	۱۴۴۳۰	۷۴۹۱۹	۶۴۲۴۱	۴۰۱	۹۰۸	۱۶۲۹۸	۰/۲ تا کمتر از ۰/۵ هکتار .....
۹۵۵۴	۸۱۹۱	۵۱	۳۴۴	۸۲۴۵	۹۱۶۴۳	۸۴۹۵۳	۱۱۱	۱۵۳۱	۱۵۴۷۰	۰/۵ تا کمتر از ۱ هکتار .....
۱۴۰۱۲	۱۲۶۸۷	۸۶	۴۷۰	۷۰۲۷	۳۱۵۵۹۸	۳۱۱۲۳۱	۵۹۱	۶۳۱۴	۲۹۹۱۳	جمع ۱ تا کمتر از ۵ هکتار .
۹۵۸۶	۹۱۳۷	۷۸	۳۳۰	۴۹۵۴	۱۴۹۱۱۶	۱۵۹۴۶۷	۲۲۴	۲۹۶۲	۱۷۴۴۱	۱ تا کمتر از ۲ هکتار .....
۲۶۲۱	۱۷۴۳	۳	۸۴	۱۳۸۰	۷۹۴۳۷	۷۵۱۵۴	۱۵۹	۱۷۸۰	۷۷۶۹	۲ تا کمتر از ۳ هکتار .....
۱۸۰۵	۱۸۰۷	۵	۵۶	۶۹۳	۸۷۰۴۵	۷۶۶۰۹	۲۰۷	۱۵۷۲	۴۷۰۳	۳ تا کمتر از ۵ هکتار .....
۱۰۰۸۱	۹۵۲۰	۵	۱۵۰	۷۷۳	۷۷۲۱۴	۷۷۶۷۹	۲۵۵	۱۷۹۱	۳۰۹۷	جمع ۵ هکتار و بیش تر .....
۸۸۹۸	۸۹۲۲	۲	۱۳۵	۵۸۵	۳۷۴۲۴	۳۶۷۴۱	۱۱۴	۸۵۸	۲۳۲۶	۵ تا کمتر از ۱۰ هکتار .....
۱۱۴۹	۵۶۳	۲	۱۴	۱۴۸	۱۷۷۶۷	۱۸۵۹۹	۵۰	۴۶۷	۶۰۲	۱۰ تا کمتر از ۲۰ هکتار .....
۲۹	۳۱	۱	۱	۳۳	۱۵۷۳۴	۱۶۱۱۳	۴۵	۳۲۹	۱۲۷	۲۰ تا کمتر از ۵۰ هکتار .....
۵	۴	.	.	۷	۶۲۸۹	۶۲۲۷	۴۶	۱۳۷	۴۲	۵۰ هکتار و بیش تر .....

۲۲- تعداد بهره‌برداری، سطح کاشت ساده، تعداد درخت و مقدار تولید پسته بر حسب استان

(بهره‌برداری - هکتار - هزار اصله - تن)

کاشت ساده (تک‌محصولی)					کل			استان	
تولید ۱۳۹۶	تولید ۱۳۹۵	تعداد درخت		سطح کاشت	تعداد بهره‌برداری	تولید ۱۳۹۶	تولید ۱۳۹۵	تعداد بهره‌برداری	
		نهال	بارور						
۶۴۲۷۱۰	۵۶۹۲۹۵	۸۴۲۸۸	۴۲۸۸۸۹	۴۲۹۵۳۵	۱۴۷۹۷۹	۶۴۸۹۳۴	۵۷۴۹۸۷	۱۷۸۲۰۸	کل کشور .....
۱۱۵۶۸	۸۹۱۴	۱۳۳۴۶	۵۴۰۶	۱۵۳۱۰	۶۷۴۴	۱۲۶۴۴	۹۸۳۸	۱۱۲۰۰	خراسان جنوبی .....
۷۶۰۸۵	۷۵۱۷۷	۱۷۵۸۹	۲۵۲۳۴	۷۳۳۲۰	۲۳۶۵۷	۷۷۰۸۱	۷۶۱۴۶	۲۸۶۲۹	خراسان رضوی .....
۱۷۸۹۰	۱۶۳۸۱	۲۳۶۱	۱۰۰۰۳	۱۶۰۴۱	۵۹۴۱	۱۸۲۲۷	۱۶۸۲۳	۷۴۰۲	سمنان .....
۹۸۷۰	۱۰۲۴۶	۲۲۹۶	۴۰۰۸	۷۹۴۳	۱۴۱۰	۱۰۸۰۴	۱۱۳۶۵	۲۶۸۱	سیستان و بلوچستان .....
۴۳۲۵۵۷	۳۶۷۴۴۳	۱۶۷۳۷	۲۶۸۸۲۵	۲۱۰۸۵۱	۶۸۹۱۳	۴۳۳۶۲۹	۳۶۸۵۵۳	۶۹۸۰۱	کرمان .....
۵۸۹۶۹	۶۳۶۱۷	۹۲۵۴	۳۲۹۶۱	۵۳۴۹۶	۲۳۷۱۸	۵۹۶۶۴	۶۴۲۲۳	۲۶۳۴۳	یزد .....
۳۵۷۷۱	۲۷۵۱۸	۲۲۷۰۶	۸۲۴۵۳	۵۲۵۷۴	۱۷۵۹۶	۳۶۸۸۵	۲۸۰۳۸	۳۲۱۵۲	سایر .....

کاشت پراکنده					کاشت مخلوط (چندمحصولی)					استان
تولید ۱۳۹۶	تولید ۱۳۹۵	تعداد درخت		تعداد بهره‌برداری	تولید ۱۳۹۶	تولید ۱۳۹۵	تعداد درخت		تعداد بهره‌برداری	
		نهال	بارور				نهال	بارور		
۹۰	۸۴	۹۴	۲۴	۶۵۶۳	۶۱۳۴	۵۶۰۹	۲۶۶۰	۲۵۴۴	۲۵۰۷۴	کل کشور .....
۵۱	۴۹	۹	۱۱	۱۳۲۶	۱۰۲۵	۸۷۵	۴۰۱	۴۲۴	۳۳۵۴	خراسان جنوبی .....
۱۶	۱۵	۲۳	۵	۱۰۶۰	۹۸۱	۹۵۴	۴۶۸	۳۲۸	۴۲۳۶	خراسان رضوی .....
۴	۵	۱	۲	۹۱	۳۳۲	۴۳۸	۲۰۰	۲۵۲	۱۴۶۸	سمنان .....
۱	۱	۷	۰	۱۴۸	۹۳۳	۱۱۱۷	۴۲۹	۱۹۴	۱۱۹۳	سیستان و بلوچستان .....
۱	۱	۰	۰	۶۳	۱۰۷۱	۱۱۱۰	۱۳۸	۴۳۷	۸۵۱	کرمان .....
۰	۰	۰	۰	۰	۶۹۵	۶۰۶	۲۹۳	۴۳۲	۲۷۱۲	یزد .....
۱۸	۱۳	۵۴	۶	۳۸۷۵	۱۰۹۶	۵۰۸	۷۲۹	۴۷۶	۱۱۲۶۰	سایر .....

۲۳- تعداد بهره‌برداری، سطح کاشت ساده، تعداد درخت و مقدار تولید بسته بر حسب وسعت اراضی باغ و قلمستان

(بهره‌برداری - هکتار - هزار اصله - تن)

کاشت ساده (تک‌محصولی)					کل			وسعت اراضی باغ و قلمستان	
تولید ۱۳۹۶	تولید ۱۳۹۵	تعداد درخت		سطح کاشت	تعداد بهره‌برداری	تولید ۱۳۹۶	تولید ۱۳۹۵		تعداد بهره‌برداری
		نهال	بارور						
۶۴۲۷۱۰	۵۶۹۲۹۵	۸۴۲۸۸	۴۲۸۸۸۹	۴۲۹۵۳۵	۱۴۷۹۷۹	۶۴۸۹۳۴	۵۷۴۹۸۷	۱۷۸۲۰۸	جمع.....
.	.	.	.	.	.	۱	۱	۳۴۸	فقط کاشت پراکنده.....
۵۱۷۰۳	۴۳۴۹۹	۶۴۸۳	۲۳۴۰۲	۲۵۵۱۰	۶۱۵۶۱	۵۳۸۵۰	۴۵۵۶۱	۸۱۲۴۱	جمع کمتر از ۱ هکتار.....
۵۰۶	۵۹۵	۵۱	۱۸۶	۱۲۴	۲۴۵۸	۵۶۲	۶۵۴	۵۶۴۰	کمتر از ۰/۱ هکتار.....
۲۱۴۸	۲۲۱۳	۳۶۴	۱۰۱۹	۹۶۰	۷۵۱۱	۲۳۸۴	۲۴۱۹	۱۱۳۵۷	۰/۱ تا کمتر از ۰/۲ هکتار.....
۱۲۳۶۰	۱۰۸۱۹	۱۷۸۰	۵۸۱۰	۶۰۵۸	۲۱۱۲۴	۱۳۴۹۸	۱۱۹۱۹	۲۷۷۶۶	۰/۲ تا کمتر از ۰/۵ هکتار.....
۳۶۶۸۹	۲۹۸۷۲	۴۲۸۸	۱۶۳۸۶	۱۸۳۶۷	۳۰۴۶۸	۳۷۴۰۶	۳۰۵۷۰	۳۶۴۷۷	۰/۵ تا کمتر از ۱ هکتار.....
۱۹۴۶۳۲	۱۷۱۰۶۱	۲۵۵۸ ۸	۱۳۲۸۷۷	۱۳۳۷۲۶	۶۸۴۱۶	۱۹۷۲۳۲	۱۷۳۴۷۴	۷۷۲۳۸	جمع ۱ تا کمتر از ۵ هکتار.
۵۶۶۰۲	۵۰۵۹۰	۸۰۳۸	۳۱۷۸۹	۳۶۳۰۲	۳۱۸۸۰	۵۷۳۴۷	۵۱۲۳۱	۳۶۷۳۲	۱ تا کمتر از ۲ هکتار.....
۵۳۷۶۳	۴۸۱۸۷	۷۱۸۸	۳۳۹۶۵	۳۶۴۶۰	۱۸۱۰۸	۵۴۴۸۲	۴۸۸۰۲	۲۰۲۱۸	۲ تا کمتر از ۳ هکتار.....
۸۴۲۶۷	۷۲۲۸۴	۱۰۳۶۱	۵۷۱۲۳	۶۰۹۶۴	۱۸۴۲۸	۸۵۴۰۳	۷۳۴۴۱	۲۰۲۸۸	۳ تا کمتر از ۵ هکتار.....
۳۹۶۳۷۶	۳۵۴۷۳۵	۵۲۲۱۷	۲۸۲۶۱۰	۲۷۰۲۹۹	۱۸۰۰۲	۳۹۷۸۵ ۲	۳۵۵۹۵۱	۱۹۳۸۱	جمع ۵ هکتار و بیش تر.....
۹۹۷۸۵	۸۷۲۳۳	۱۰۹۰۴	۶۲۰۹۱	۶۷۱۲۷	۱۱۱۰۲	۱۰۰۴۷۹	۸۷۵۷۱	۱۲۰۷۳	۵ تا کمتر از ۱۰ هکتار.....
۷۸۰۹۳	۷۰۴۰۲	۷۰۴۳	۹۰۵۹۱	۴۸۱۳۱	۴۰۲۶	۷۸۷۷۹	۷۱۱۸۲	۴۳۶۱	۱۰ تا کمتر از ۲۰ هکتار.....
۷۷۳۹۳	۶۷۵۰۷	۱۱۳۷۰	۵۷۸۴۵	۵۱۱۵۰	۱۹۴۸	۷۷۴۵۹	۶۷۵۷۶	۱۹۹۹	۲۰ تا کمتر از ۵۰ هکتار.....
۱۴۱۱۰۴	۱۲۹۵۹۴	۲۲۹۰۰	۷۲۰۸۴	۱۰۳۸۹۱	۹۲۶	۱۴۱۱۳۵	۱۲۹۶۲۲	۹۴۹	۵۰ هکتار و بیش تر.....

کاشت پراکنده				کاشت مخلوط (چندمحصولی)					وسعت اراضی باغ و قلمستان	
تولید ۱۳۹۶	تولید ۱۳۹۵	تعداد درخت		تعداد بهره‌برداری	تولید ۱۳۹۶	تولید ۱۳۹۵	تعداد درخت			تعداد بهره‌برداری
		نهال	بارور				نهال	بارور		
۹۰	۸۴	۹۴	۲۴	۶۵۶۳	۶۱۳۴	۵۶۰۹	۲۶۶۰	۲۵۴۴	۲۵۰۷۴	جمع.....
۱	۱	۱	۰	۳۴۸	۰	۰	۰	۰	۰	فقط کاشت پراکنده.....
۵۵	۵۷	۵۹	۱۱	۴۳۳۸	۲۰۹۱	۲۰۰۵	۶۲۶	۶۲۳	۱۵۹۱۳	جمع کمتر از ۱ هکتار.....
۴	۵	۳	۱	۶۹۳	۵۲	۵۵	۲۶	۱۸	۲۵۰۴	کمتر از ۰/۱ هکتار.....
۴۴	۴۶	۱۲	۷	۱۲۳۶	۱۹۲	۱۶۰	۶۱	۵۷	۲۶۱۰	۰/۱ تا کمتر از ۰/۲ هکتار.....
۳	۳	۱۶	۱	۱۰۶۶	۱۱۳۵	۱۰۹۶	۲۴۱	۲۰۶	۵۶۷۲	۰/۲ تا کمتر از ۰/۵ هکتار.....
۵	۴	۲۹	۲	۱۳۴۳	۷۱۳	۶۹۴	۲۹۷	۳۴۲	۵۱۲۷	۰/۵ تا کمتر از ۱ هکتار.....
۲۳	۱۸	۳۳	۱۱	۱۶۷۰	۲۵۷۷	۲۳۹۵	۱۲۸۸	۱۴۰۹	۷۸۷۴	جمع ۱ تا کمتر از ۵ هکتار.
۱۳	۹	۹	۵	۷۰۷	۷۳۲	۶۳۲	۶۱۲	۵۰۰	۴۴۵۵	۱ تا کمتر از ۲ هکتار.....
۴	۲	۱۴	۲	۴۲۳	۷۱۵	۶۱۲	۲۷۸	۲۷۳	۱۸۸۲	۲ تا کمتر از ۳ هکتار.....
۶	۶	۱۰	۳	۵۴۱	۱۱۳۰	۱۱۵۱	۳۹۸	۶۳۷	۱۵۳۷	۳ تا کمتر از ۵ هکتار.....
۱۱	۸	۱	۲	۲۰۷	۱۴۶۵	۱۲۰۸	۷۴۶	۵۱۱	۱۲۸۷	جمع ۵ هکتار و بیش تر.....
۶	۵	۱	۲	۱۱۳	۶۸۸	۳۳۳	۳۱۰	۱۳۹	۹۳۹	۵ تا کمتر از ۱۰ هکتار.....
۵	۳	۰	۱	۸۹	۶۸۰	۷۷۸	۳۹۱	۲۳۵	۲۷۱	۱۰ تا کمتر از ۲۰ هکتار.....
۰	۰	۰	۰	۵	۶۵	۶۹	۲۹	۳۳	۴۹	۲۰ تا کمتر از ۵۰ هکتار.....
۰	۰	۰	۰	۰	۳۱	۲۸	۱۶	۱۰۴	۲۸	۵۰ هکتار و بیش تر.....

۲۴- تعداد بهره‌برداری، سطح کاشت ساده، تعداد درخت و مقدار تولید چای بر حسب استان

(بهره‌برداری - هکتار - هزار اصله - تن)

کاشت ساده (تک‌محصولی)						کل			استان
تولید ۱۳۹۶	تولید ۱۳۹۵	تعداد درخت		سطح کاشت	تعداد بهره‌برداری	تولید ۱۳۹۶	تولید ۱۳۹۵	تعداد بهره‌برداری	
		نهال	بارور						
۹۳۷۳۷	۱۰۰۵۸۰	۰	۰	۱۵۸۴۸	۳۱۴۱۰	۹۳۷۳۷	۱۰۰۵۸۰	۳۱۴۱۰	کل کشور .....
۸۷۳۰۳	۹۳۷۳۰	۰	۰	۱۵۰۸۰	۲۹۴۶۱	۸۷۳۰۳	۹۳۷۳۰	۲۹۴۶۱	گیلان .....
۶۴۳۴	۶۸۵۰	۰	۰	۷۶۸	۱۹۴۹	۶۴۳۴	۶۸۵۰	۱۹۴۹	مازندران .....

کاشت پراکنده					کاشت مخلوط (چندمحصولی)					استان
تولید ۱۳۹۶	تولید ۱۳۹۵	تعداد درخت		تعداد بهره‌برداری	تولید ۱۳۹۶	تولید ۱۳۹۵	تعداد درخت		تعداد بهره‌برداری	
		نهال	بارور				نهال	بارور		
۰	۰	۰	۰	۰	۰	۰	۰	۰	۰	کل کشور .....
۰	۰	۰	۰	۰	۰	۰	۰	۰	۰	گیلان .....
۰	۰	۰	۰	۰	۰	۰	۰	۰	۰	مازندران .....

(۱) باغ‌های چای در هر صورت باغ غیر مخلوط تلقی شده است

مرکز آمار ایران

۲۵- تعداد بهره‌برداری، سطح کاشت ساده، تعداد درخت و مقدار تولید چای بر حسب وسعت اراضی باغ و قلمستان

(بهره‌برداری - هکتار - هزار اصله - تن)

کاشت ساده (تک‌محصولی)					کل			وسعت اراضی باغ و قلمستان	
تولید ۱۳۹۶	تولید ۱۳۹۵	تعداد درخت		سطح کاشت	تعداد بهره‌برداری	تولید ۱۳۹۶	تولید ۱۳۹۵		تعداد بهره‌برداری
		نهال	بارور						
۹۳۷۳۷	۱۰۰۵۸۰	.	.	۱۵۸۴۸	۳۱۴۱۰	۹۳۷۳۷	۱۰۰۵۸۰	۳۱۴۱۰	جمع .....
.	.	.	.	.	.	.	.	.	فقط کاشت پراکنده .....
۵۴۷۴۸	۵۶۸۴۸	.	.	۸۴۹۷	۲۶۱۷۸	۵۴۷۴۸	۵۶۸۴۸	۲۶۱۷۸	جمع کمتر از ۱ هکتار .....
۵۳۶	۵۵۹	.	.	۷۲	۱۳۲۷	۵۳۶	۵۵۹	۱۳۲۷	کمتر از ۰/۱ هکتار .....
۳۳۵۵	۳۴۱۲	.	.	۵۲۴	۴۳۷۲	۳۳۵۵	۳۴۱۲	۴۳۷۲	۰/۱ تا کمتر از ۰/۲ هکتار .....
۲۴۴۳۹	۲۵۲۴۶	.	.	۳۳۵۴	۱۲۶۰۳	۲۴۴۳۹	۲۵۲۴۶	۱۲۶۰۳	۰/۲ تا کمتر از ۰/۵ هکتار .....
۲۶۴۱۸	۲۷۶۳۲	.	.	۴۵۴۷	۷۸۷۶	۲۶۴۱۸	۲۷۶۳۲	۷۸۷۶	۰/۵ تا کمتر از ۱ هکتار .....
۳۱۴۶۶	۳۵۸۵۰	.	.	۵۶۶۱	۵۰۱۹	۳۱۴۶۶	۳۵۸۵۰	۵۰۱۹	جمع ۱ تا کمتر از ۵ هکتار .
۲۳۵۸۷	۲۶۷۴۹	.	.	۴۱۸۰	۴۱۴۶	۲۳۵۸۷	۲۶۷۴۹	۴۱۴۶	۱ تا کمتر از ۲ هکتار .....
۵۱۹۶	۵۸۶۴	.	.	۱۰۳۶	۶۷۳	۵۱۹۶	۵۸۶۴	۶۷۳	۲ تا کمتر از ۳ هکتار .....
۲۶۸۴	۳۲۳۶	.	.	۴۴۵	۱۹۹	۲۶۸۴	۳۲۳۶	۱۹۹	۳ تا کمتر از ۵ هکتار .....
۷۵۲۳	۷۸۸۲	.	.	۱۶۹۰	۲۱۳	۷۵۲۳	۷۸۸۲	۲۱۳	جمع ۵ هکتار و بیش تر .....
۴۶۴۰	۴۷۵۷	.	.	۷۸۵	۱۵۲	۴۶۴۰	۴۷۵۷	۱۵۲	۵ تا کمتر از ۱۰ هکتار .....
۱۴۰۳	۱۴۹۹	.	.	۶۴۶	۵۳	۱۴۰۳	۱۴۹۹	۵۳	۱۰ تا کمتر از ۲۰ هکتار .....
۱۱۳۴	۱۱۸۵	.	.	۲۰۱	۸	۱۱۳۴	۱۱۸۵	۸	۲۰ تا کمتر از ۵۰ هکتار .....
۳۴۶	۴۴۱	.	.	۵۹	۱	۳۴۶	۴۴۱	۱	۵۰ هکتار و بیش تر .....

کاشت پراکنده				کاشت مخلوط (چندمحصولی)				وسعت اراضی باغ و قلمستان	
تولید ۱۳۹۶	تولید ۱۳۹۵	تعداد درخت		تعداد بهره‌برداری	تولید ۱۳۹۶	تولید ۱۳۹۵	تعداد درخت		
		نهال	بارور				نهال		بارور
.	.	.	.	.	.	.	.	.	جمع .....
.	.	.	.	.	.	.	.	.	فقط کاشت پراکنده .....
.	.	.	.	.	.	.	.	.	جمع کمتر از ۱ هکتار .....
.	.	.	.	.	.	.	.	.	کمتر از ۰/۱ هکتار .....
.	.	.	.	.	.	.	.	.	۰/۱ تا کمتر از ۰/۲ هکتار .....
.	.	.	.	.	.	.	.	.	۰/۲ تا کمتر از ۰/۵ هکتار .....
.	.	.	.	.	.	.	.	.	۰/۵ تا کمتر از ۱ هکتار .....
.	.	.	.	.	.	.	.	.	جمع ۱ تا کمتر از ۵ هکتار .
.	.	.	.	.	.	.	.	.	۱ تا کمتر از ۲ هکتار .....
.	.	.	.	.	.	.	.	.	۲ تا کمتر از ۳ هکتار .....
.	.	.	.	.	.	.	.	.	۳ تا کمتر از ۵ هکتار .....
.	.	.	.	.	.	.	.	.	جمع ۵ هکتار و بیش تر .....
.	.	.	.	.	.	.	.	.	۵ تا کمتر از ۱۰ هکتار .....
.	.	.	.	.	.	.	.	.	۱۰ تا کمتر از ۲۰ هکتار .....
.	.	.	.	.	.	.	.	.	۲۰ تا کمتر از ۵۰ هکتار .....
.	.	.	.	.	.	.	.	.	۵۰ هکتار و بیش تر .....

(۱) باغ‌های چای در هر صورت باغ غیر مخلوط تلقی شده است



۲۶- تعداد بهره‌برداری، سطح کاشت ساده، تعداد درخت و مقدار تولید خرما بر حسب استان

(بهره‌برداری - هکتار - هزار اصله - تن)

کاشت ساده (تک‌محصولی)						کل			استان
تولید ۱۳۹۶	تولید ۱۳۹۵	تعداد درخت		سطح کاشت	تعداد بهره‌برداری	تولید ۱۳۹۶	تولید ۱۳۹۵	تعداد بهره‌برداری	
		نهال	بارور						
۱۰۱۲۲۶۲	۹۸۹۶۸۹	۳۸۸۶	۲۳۳۹۷	۱۶۹۷۹۳	۱۲۳۹۲۵	۱۲۰۲۲۰۰	۱۱۸۵۱۶۵	۱۸۱۱۵۱	کل کشور .....
۹۳۷۲۷	۹۳۴۵۱	۳۵۳	۲۶۰۵	۲۰۴۱۵	۱۳۴۶۲	۹۷۵۷۳	۹۷۳۳۴	۱۵۹۹۵	بوشهر .....
۱۷۶۵۷۳	۱۶۹۲۹۶	۷۴۱	۳۵۴۴	۲۶۹۴۳	۱۸۷۰۸	۱۸۱۲۰۰	۱۷۳۴۳۳	۲۱۳۲۴	خوزستان .....
۱۵۲۵۳۷	۱۴۸۴۳۵	۸۴۲	۳۸۶۳	۲۷۲۴۸	۲۹۳۹۶	۲۲۱۶۷۸	۲۱۶۳۹۴	۵۱۱۳۶	سیستان و بلوچستان .....
۴۴۳۲۹	۴۲۶۷۴	۳۳۱	۱۵۱۱	۱۴۸۲۹	۷۰۹۱	۶۹۴۶۲	۷۲۸۹۳	۱۳۷۲۳	فارس .....
۵۰۶۹۹۳	۴۹۴۵۵۹	۱۱۲۴	۱۰۲۹۸	۶۴۹۹۹	۴۳۰۷۰	۵۶۷۹۳۷	۵۵۶۵۵۷	۵۱۳۶۵	کرمان .....
۳۵۸۵۸	۳۹۶۹۲	۳۷۵	۱۳۹۶	۱۴۴۰۰	۱۱۰۰۷	۶۱۴۹۹	۶۵۴۹۳	۲۲۹۴۸	هرمزگان .....
۱۲۴۵	۱۵۸۲	۱۱۹	۱۸۱	۹۶۰	۱۱۹۱	۲۸۵۱	۳۰۶۱	۴۶۶۱	سایر .....

کاشت پراکنده					کاشت مخلوط (چندمحصولی)					استان
تولید ۱۳۹۶	تولید ۱۳۹۵	تعداد درخت		تعداد بهره‌برداری	تولید ۱۳۹۶	تولید ۱۳۹۵	تعداد درخت		تعداد بهره‌برداری	
		نهال	بارور				نهال	بارور		
۳۳۴۴۵	۳۷۶۱۹	۲۲۵	۱۰۴۴	۳۵۴۱۲	۱۵۶۴۹۳	۱۵۷۸۵۸	۶۹۵	۳۵۴۶	۳۸۰۸۰	کل کشور .....
۸۴۴	۸۴۲	۳	۲۳	۵۳۱۲	۳۰۰۲	۳۰۴۰	۱۴	۵۶	۵۵۲	بوشهر .....
۱۸۰۳	۱۷۱۸	۴	۲۸	۶۳۱۶	۲۸۲۳	۲۴۱۹	۱۶	۴۸	۱۴۸۸	خوزستان .....
۲۰۹۴۸	۲۴۶۰۹	۱۰۹	۶۴۳	۹۵۳۱	۴۷۱۹۳	۴۳۳۵۰	۱۹۷	۱۱۴۸	۱۵۱۴۸	سیستان و بلوچستان .....
۱۵۱۰	۱۷۴۹	۹	۴۲	۲۸۱۳	۲۳۶۲۴	۲۸۴۷۱	۱۰۸	۴۷۰	۴۴۹۱	فارس .....
۹۰۱	۹۳۸	۳	۲۲	۱۰۲۰	۶۰۰۴۳	۶۱۰۶۱	۱۸۳	۱۲۲۳	۷۴۷۸	کرمان .....
۷۱۰۳	۷۳۹۸	۷۲	۲۳۷	۸۸۶۴	۱۸۵۳۸	۱۸۴۰۳	۱۴۷	۵۴۴	۶۸۸۸	هرمزگان .....
۳۳۵	۳۶۵	۲۵	۵۰	۱۵۵۷	۱۲۷۱	۱۱۱۵	۳۱	۵۸	۲۰۳۶	سایر .....

۲۷- تعداد بهره‌برداری، سطح کاشت ساده، تعداد درخت و مقدار تولید خرما بر حسب وسعت اراضی باغ و قلمستان

(بهره‌برداری - هکتار - هزار اصله - تن)

کاشت ساده (تک‌محصولی)					کل			وسعت اراضی باغ و قلمستان	
تولید ۱۳۹۶	تولید ۱۳۹۵	تعداد درخت		سطح کاشت	تعداد بهره‌برداری	تولید ۱۳۹۶	تولید ۱۳۹۵		تعداد بهره‌برداری
		نهال	بارور						
۱۰۱۲۲۶۲	۹۸۹۶۸۹	۳۸۸۶	۲۳۳۹۷	۱۶۹۷۹۳	۱۲۳۹۲۵	۱۲۰۲۲۰۰	۱۱۸۵۱۶۵	۱۸۱۱۵۱	جمع .....
.	.	.	.	.	.	۱۸۸۳۳	۲۱۰۵۶	۱۴۷۲۵	فقط کاشت پراکنده .....
۱۴۳۰۵۰	۱۴۲۸۴۸	۶۲۵	۳۵۱۸	۱۹۳۱۷	۶۳۹۳۸	۱۸۷۲۹۵	۱۸۱۶۷۰	۸۵۴۵۰	جمع کمتر از ۱ هکتار .....
۲۲۶۰۷	۲۲۶۹۹	۷۱	۴۷۲	۷۹۷	۱۶۵۰۷	۲۸۴۱۲	۲۹۴۳۹	۲۲۶۸۷	کمتر از ۰/۱ هکتار .....
۱۲۳۴۱	۱۳۹۷۷	۸۶	۳۷۵	۱۲۴۳	۹۹۸۲	۱۸۹۷۳	۲۰۴۳۳	۱۴۳۵۷	۰/۱ تا کمتر از ۰/۲ هکتار .....
۴۰۷۳۴	۳۹۹۰۸	۱۳۲	۹۵۰	۵۰۰۱	۱۷۵۳۷	۵۸۳۷۱	۵۳۰۰۲	۲۳۴۸۵	۰/۲ تا کمتر از ۰/۵ هکتار .....
۶۷۳۶۹	۶۶۲۶۴	۳۳۶	۱۷۲۱	۱۲۲۷۷	۱۹۹۱۲	۸۱۵۴۰	۷۸۷۹۷	۲۴۹۲۱	۰/۵ تا کمتر از ۱ هکتار .....
۵۴۰۷۹۱	۵۱۹۳۳۰	۱۸۷۷	۱۲۵۶۲	۹۵۶۰۱	۵۳۵۹۹	۶۲۲۵۰۸	۶۰۳۶۴۱	۷۱۰۹۰	جمع ۱ تا کمتر از ۵ هکتار .
۱۷۵۹۲۳	۱۶۷۷۹۰	۶۱۴	۴۰۳۲	۳۰۲۴۹	۲۷۲۱۵	۲۰۹۸۴۴	۲۰۲۴۲۷	۳۶۵۱۴	۱ تا کمتر از ۲ هکتار .....
۱۹۶۶۹۰	۱۹۱۳۷۸	۶۲۳	۴۶۲۰	۳۳۲۱۲	۱۶۳۳۳	۲۲۱۱۲۷	۲۱۶۴۲۸	۲۰۹۵۳	۲ تا کمتر از ۳ هکتار .....
۱۶۸۱۷۸	۱۶۰۱۶۲	۶۴۱	۳۹۱۰	۳۲۱۴۰	۱۰۰۵۰	۱۹۱۵۳۷	۱۸۴۷۸۷	۱۳۶۲۳	۳ تا کمتر از ۵ هکتار .....
۳۲۸۴۲۱	۳۲۷۵۱۰	۱۳۸۳	۷۳۱۸	۵۴۸۷۶	۶۳۸۹	۳۷۳۵۶	۳۷۸۷۹	۹۸۸۷	جمع ۵ هکتار و بیش تر .....
۱۲۲۶۸۶	۱۲۰۱۷۲	۵۴۲	۲۸۴۲	۲۴۷۵۸	۴۳۵۱	۱۴۷۲۱۷	۱۴۸۶۰۱	۶۹۹۰	۵ تا کمتر از ۱۰ هکتار .....
۵۸۱۳۵	۵۹۹۹۸	۳۹۰	۱۳۱۱	۱۳۶۶۷	۱۲۹۸	۶۶۷۰۳	۶۹۲۷۵	۱۸۶۵	۱۰ تا کمتر از ۲۰ هکتار .....
۱۱۹۴۶۷	۱۱۹۶۱۶	۱۴۸	۲۵۸۰	۱۱۸۵۶	۶۳۸	۱۲۹۳۱۰	۱۲۹۰۲۶	۸۵۱	۲۰ تا کمتر از ۵۰ هکتار .....
۲۸۱۳۳	۲۷۷۲۴	۳۰۳	۵۸۴	۴۵۹۴	۱۰۲	۳۰۳۳۲	۳۱۸۹۶	۱۸۱	۵۰ هکتار و بیش تر .....

کاشت پراکنده				کاشت مخلوط (چندمحصولی)					وسعت اراضی باغ و قلمستان	
تولید ۱۳۹۶	تولید ۱۳۹۵	تعداد درخت		تعداد بهره‌برداری	تولید ۱۳۹۶	تولید ۱۳۹۵	تعداد درخت			تعداد بهره‌برداری
		نهال	بارور				نهال	بارور		
۳۳۴۴۵	۳۷۶۱۹	۲۲۵	۱۰۴۴	۳۵۴۱۲	۱۵۶۴۹۳	۱۵۷۸۵۸	۶۹۵	۳۵۴۶	۳۸۰۸۰	جمع .....
۱۸۸۳۳	۲۱۰۵۶	۱۳۱	۵۷۶	۱۴۷۲۵	.	.	.	.	.	فقط کاشت پراکنده .....
۵۸۲۹	۷۰۰۳	۲۷	۲۰۲	۱۰۰۴۱	۳۸۴۱۶	۳۱۸۱۹	۱۶۶	۶۹۹	۱۹۷۹۸	جمع کمتر از ۱ هکتار .....
۲۲۱۸	۲۸۸۳	۱	۷۳	۲۳۶۵	۳۵۸۷	۳۸۵۷	۲۰	۸۵	۵۷۰۵	کمتر از ۰/۱ هکتار .....
۷۷۸	۱۲۵۹	۲	۵۶	۱۷۸۳	۵۸۵۴	۵۱۹۷	۲۸	۱۰۵	۴۰۷۹	۰/۱ تا کمتر از ۰/۲ هکتار .....
۱۹۴۰	۱۹۷۷	۱۴	۴۸	۲۸۰۰	۱۵۶۹۶	۱۱۱۱۷	۴۱	۲۴۳	۵۶۵۲	۰/۲ تا کمتر از ۰/۵ هکتار .....
۸۹۲	۸۸۴	۱۰	۲۵	۳۰۹۳	۱۳۲۷۹	۱۱۶۴۹	۷۷	۲۶۶	۴۳۶۲	۰/۵ تا کمتر از ۱ هکتار .....
۵۴۵۶	۵۴۵۵	۴۱	۱۷۴	۹۰۵۴	۷۶۲۶۲	۷۸۸۵۶	۲۹۲	۱۸۲۱	۱۵۴۰۷	جمع ۱ تا کمتر از ۵ هکتار .
۲۴۳۲	۲۴۷۰	۲۰	۶۴	۴۲۴۷	۳۱۴۸۹	۳۲۱۶۷	۱۲۷	۷۴۸	۸۱۴۵	۱ تا کمتر از ۲ هکتار .....
۱۳۵۶	۱۳۴۲	۸	۴۰	۲۵۶۹	۲۳۰۸۲	۲۳۷۰۸	۹۴	۵۳۸	۴۲۸۵	۲ تا کمتر از ۳ هکتار .....
۱۶۶۸	۱۶۴۳	۱۳	۶۹	۲۲۳۸	۲۱۶۹۱	۲۲۹۸۲	۷۲	۵۳۶	۲۹۷۶	۳ تا کمتر از ۵ هکتار .....
۳۳۲۷	۴۱۰۵	۲۶	۹۲	۱۵۹۲	۴۱۸۱۵	۴۷۱۸۲	۲۳۷	۱۰۲۶	۲۸۷۵	جمع ۵ هکتار و بیش تر .....
۱۳۳۶	۱۵۱۴	۶	۵۲	۱۱۹۳	۲۳۱۹۵	۲۶۹۱۴	۱۲۷	۶۳۵	۲۰۶۴	۵ تا کمتر از ۱۰ هکتار .....
۶۲۶	۷۴۲	۷	۱۴	۲۴۱	۷۹۴۲	۸۵۳۴	۳۳	۱۸۴	۵۹۹	۱۰ تا کمتر از ۲۰ هکتار .....
۴۰۳	۳۸۹	۴	۸	۹۹	۹۴۴۰	۹۰۲۱	۴۲	۱۵۴	۱۶۵	۲۰ تا کمتر از ۵۰ هکتار .....
۹۶۲	۱۴۵۹	۸	۱۹	۵۸	۱۲۳۷	۲۷۱۳	۳۶	۵۳	۴۷	۵۰ هکتار و بیش تر .....

۲۸- تعداد بهره‌برداری، سطح کاشت ساده، تعداد درخت و مقدار تولید زردآلو و قیسی بر حسب استان

(بهره‌برداری - هکتار - هزار اصله - تن)

کاشت ساده (تک‌محصولی)						کل			استان
تولید ۱۳۹۶	تولید ۱۳۹۵	تعداد درخت		سطح کاشت	تعداد بهره‌برداری	تولید ۱۳۹۶	تولید ۱۳۹۵	تعداد بهره‌برداری	
		نهال	بارور						
۷۳۹۰۹	۵۸۹۴۵	۱۰۹۷	۵۴۰۰	۱۱۵۴۷	۲۱۸۰۲	۳۳۰۵۵۳	۲۳۹۷۱۲	۴۹۳۰۱۴	کل کشور .....
۵۸۱۵	۳۸۲۸	۱۳۰	۳۷۰	۱۲۰۱	۳۰۲۶	۵۳۵۱۸	۳۴۰۰۱	۷۰۴۳۷	آذربایجان شرقی .....
۱۴۷۱۴	۵۱۶۳	۴۲	۳۲۳	۱۴۴۴	۳۲۲۳	۳۰۶۳۱	۱۳۷۴۹	۳۹۶۱۴	آذربایجان غربی .....
۲۴۲۷۴	۲۲۷۱۳	۰	۲۲۶۳	۲۷۱	۴۲	۲۷۲۴۴	۲۵۴۵۵	۸۸۶۰	البرز .....
۴۰۶۵	۳۲۷۴	۶۰	۱۶۳	۲۲۶	۲۰۷	۲۹۲۰۷	۲۸۱۷۲	۱۲۹۷۲	تهران .....
۴۵۷	۲۲۱	۱۲	۴۶	۳۴۱	۶۴۱	۲۴۳۰۴	۱۴۱۳۰	۳۰۰۵۹	زنجان .....
۳۰۳۱	۱۷۰۶	۷۲	۴۳۹	۱۵۵۳	۱۳۷۱	۳۷۳۵۱	۱۳۸۶۷	۱۴۷۴۸	سمنان .....
۱۸۵۲	۱۸۴۷	۱۸۲	۱۶۳	۷۵۸	۶۹۷	۳۸۵۳۹	۳۵۱۲۸	۳۲۲۵۰	کرمان .....
۳۸۷۷	۵۸۱۸	۱۴۸	۲۳۸	۱۰۶۰	۱۳۹۸	۱۴۳۷۶	۱۶۷۶۴	۲۱۳۶۳	یزد .....
۱۵۸۲۳	۱۴۳۷۵	۴۵۱	۱۳۹۵	۴۶۹۲	۱۱۱۹۶	۷۵۳۸۳	۵۸۴۴۶	۲۶۲۷۱۲	سایر .....

کاشت پراکنده					کاشت مخلوط (چندمحصولی)					استان
تولید ۱۳۹۶	تولید ۱۳۹۵	تعداد درخت		تعداد بهره‌برداری	تولید ۱۳۹۶	تولید ۱۳۹۵	تعداد درخت		تعداد بهره‌برداری	
		نهال	بارور				نهال	بارور		
۱۸۷۷۰	۱۱۱۳۶	۱۸۰	۷۰۶	۱۳۱۸۱۸	۲۳۷۸۷۴	۱۶۹۶۳۱	۳۵۸۳	۱۱۹۲۰	۳۴۹۴۱۷	کل کشور .....
۳۷۱۲	۲۶۵۴	۳۸	۱۳۲	۲۱۸۸۰	۴۳۹۹۲	۲۷۵۱۹	۵۱۰	۱۳۲۳	۴۸۲۰۸	آذربایجان شرقی .....
۳۷۷۷	۱۴۸۱	۲۲	۹۹	۱۸۲۳۴	۱۲۱۳۹	۷۱۰۵	۱۳۵	۶۵۶	۱۸۵۵۶	آذربایجان غربی .....
۴۶	۴۷	۰	۳	۹۰۳	۲۹۲۳	۲۶۹۶	۲۴۴	۱۴۱	۷۹۳۰	البرز .....
۱۰۵	۹۸	۳	۷	۶۲۸	۲۵۰۳۷	۲۴۷۹۹	۱۶۵	۱۱۵۵	۱۲۱۹۴	تهران .....
۱۹۶۳	۱۰۳۱	۸	۴۲	۹۴۵۸	۲۱۸۸۴	۱۲۸۷۸	۱۷۹	۹۱۲	۲۱۹۰۰	زنجان .....
۶۵	۱۰۰	۳	۸	۱۳۲۲	۳۴۲۵۵	۱۲۰۶۱	۷۱۶	۲۱۲۱	۱۲۰۶۷	سمنان .....
۲۷۷	۲۵۳	۷	۱۶	۳۹۰۶	۳۶۴۱۰	۳۳۰۲۸	۱۲۳	۱۲۸۲	۲۸۶۱۹	کرمان .....
۱۳۶	۱۱۲	۳	۸	۱۷۴۹	۱۰۳۶۳	۱۰۸۳۴	۷۴	۵۱۸	۱۸۳۱۵	یزد .....
۸۶۸۹	۵۳۶۰	۹۵	۳۹۰	۷۳۷۳۷	۵۰۸۷۱	۳۸۷۱۱	۱۴۳۵	۳۸۱۲	۱۸۱۶۳۶	سایر .....

۲۹- تعداد بهره‌برداری، سطح کاشت ساده، تعداد درخت و مقدار تولید زردآلو و قیسی بر حسب وسعت اراضی باغ و قلمستان (بهره‌برداری - هکتار - هزار اصله - تن)

کاشت ساده (تک‌محصولی)					کل			وسعت اراضی باغ و قلمستان	
تولید ۱۳۹۶	تولید ۱۳۹۵	تعداد درخت		سطح کاشت	تعداد بهره‌برداری	تولید ۱۳۹۶	تولید ۱۳۹۵		تعداد بهره‌برداری
		نهال	بارور						
۷۳۹۰۹	۵۸۹۴۵	۱۰۹۷	۵۴۰۰	۱۱۵۴۷	۲۱۸۰۲	۳۳۰۵۵۳	۲۳۹۷۱۲	۴۹۳۰۱۴	جمع .....
.	.	.	.	.	.	۶۲۵	۲۴۸	۵۷۳۵	فقط کاشت پراکنده .....
۹۷۴۵	۵۹۲۴	۱۵۶	۶۸۶	۲۰۳۴	۱۲۳۸۹	۹۶۷۵۳	۷۱۲۲۵	۳۳۲۵۲۸	جمع کمتر از ۱ هکتار .....
۷۰۶	۵۳۰	۱۲	۵۲	۱۳۶	۲۹۰۱	۶۱۱۵	۴۶۹۸	۶۲۶۶۳	کمتر از ۰/۱ هکتار .....
۱۶۶۰	۹۱۶	۲۴	۶۹	۲۳۹	۲۷۵۵	۱۱۸۱۷	۸۵۱۷	۶۱۱۵۹	۰/۱ تا کمتر از ۰/۲ هکتار .....
۳۳۱۴	۱۹۴۱	۴۸	۲۲۲	۶۳۹	۳۵۳۵	۳۶۲۹۵	۲۸۴۶۵	۱۲۱۰۷۳	۰/۲ تا کمتر از ۰/۵ هکتار .....
۴۰۶۵	۲۵۳۸	۷۲	۳۴۳	۱۰۲۱	۳۱۹۸	۴۲۵۲۶	۲۹۵۴۵	۸۷۶۳۲	۰/۵ تا کمتر از ۱ هکتار .....
۲۳۰۷۵	۱۴۷۹۶	۳۶۷	۱۴۰۹	۵۱۵۸	۷۹۵۴	۱۵۶۱۷۹	۱۰۴۵۱۵	۱۴۲۵۴۹	جمع ۱ تا کمتر از ۵ هکتار .
۹۹۹۲	۶۳۸۰	۱۲۶	۵۴۴	۲۲۲۹	۴۲۹۸	۷۵۱۵۶	۴۹۱۴۶	۸۶۲۵۱	۱ تا کمتر از ۲ هکتار .....
۶۶۰۹	۲۴۳۹	۷۶	۲۸۸	۱۲۶۷	۱۷۳۳	۴۹۱۰۲	۳۱۱۱۵	۳۴۶۸۳	۲ تا کمتر از ۳ هکتار .....
۶۴۷۵	۵۹۷۷	۱۶۵	۵۷۷	۱۶۶۲	۱۹۲۳	۳۱۹۲۱	۲۴۲۵۴	۲۱۶۱۴	۳ تا کمتر از ۵ هکتار .....
۴۱۰۸۹	۳۸۲۲۵	۵۷۴	۳۳۰۵	۴۳۵۴	۱۴۵۸	۷۶۹۹۶	۶۳۷۲۳	۱۲۲۰۳	جمع ۵ هکتار و بیش تر .....
۴۶۵۵	۳۹۷۰	۱۰۳	۴۴۸	۱۳۸۰	۹۹۷	۲۲۸۰۲	۱۶۴۹۵	۹۳۸۸	۵ تا کمتر از ۱۰ هکتار .....
۳۳۸۱	۴۶۶۱	۹۰	۲۵۲	۱۴۰۴	۲۹۷	۱۲۱۱۵	۱۱۱۸۹	۱۹۹۹	۱۰ تا کمتر از ۲۰ هکتار .....
۳۰۹۷۴	۲۷۷۰۷	۲۰۰	۲۴۴۹	۱۱۹۴	۱۳۰	۳۵۱۲۴	۳۰۵۲۷	۵۴۱	۲۰ تا کمتر از ۵۰ هکتار .....
۲۰۷۸	۱۸۸۶	۱۸۲	۱۵۶	۳۷۷	۳۵	۶۹۵۵	۵۵۱۲	۲۷۵	۵۰ هکتار و بیش تر .....

کاشت پراکنده				کاشت مخلوط (چندمحصولی)					وسعت اراضی باغ و قلمستان	
تولید ۱۳۹۶	تولید ۱۳۹۵	تعداد درخت		تعداد بهره‌برداری	تولید ۱۳۹۶	تولید ۱۳۹۵	تعداد درخت			تعداد بهره‌برداری
		نهال	بارور				نهال	بارور		
۱۸۷۷۰	۱۱۱۳۶	۱۸۰	۷۰۶	۱۳۱۸۱۸	۲۳۷۸۷۴	۱۶۹۶۳۱	۳۵۸۳	۱۱۹۲۰	۳۴۹۴۱۷	جمع .....
۶۲۵	۲۴۸	۸	۲۴	۵۷۳۵	.	.	.	.	.	فقط کاشت پراکنده .....
۷۱۴۴	۴۵۸۰	۸۹	۳۰۳	۸۳۶۸۵	۷۹۸۶۴	۶۰۷۲۲	۱۲۲۳	۴۲۸۷	۲۴۳۰۸۶	جمع کمتر از ۱ هکتار .....
۷۶۳	۴۸۶	۱۳	۳۷	۱۴۵۷۱	۴۶۴۷	۳۶۸۳	۲۹۰	۳۰۶	۴۶۶۰۲	کمتر از ۰/۱ هکتار .....
۱۰۱۹	۶۹۶	۱۰	۴۰	۱۳۷۳۶	۹۱۳۸	۶۹۰۵	۲۰۶	۴۹۷	۴۶۲۹۱	۰/۱ تا کمتر از ۰/۲ هکتار .....
۲۴۵۴	۱۴۷۹	۲۸	۱۱۸	۳۱۳۳۵	۳۰۵۲۶	۲۵۰۴۵	۳۵۵	۱۸۰۷	۸۸۳۳۹	۰/۲ تا کمتر از ۰/۵ هکتار .....
۲۹۰۸	۱۹۱۸	۳۷	۱۰۸	۲۴۰۴۳	۳۵۵۵۳	۲۵۰۸۹	۳۷۲	۱۶۷۸	۶۱۸۵۳	۰/۵ تا کمتر از ۱ هکتار .....
۹۹۰۳	۵۵۳۰	۷۴	۳۳۶	۳۹۶۷۷	۱۲۳۲۰۱	۸۴۱۸۹	۱۷۶۲	۵۶۳۸	۹۸۱۸۲	جمع ۱ تا کمتر از ۵ هکتار .
۵۱۰۷	۲۵۳۴	۴۱	۱۸۷	۲۴۷۷۰	۶۰۰۵۸	۴۰۲۳۲	۹۶۹	۲۷۹۴	۵۹۳۱۶	۱ تا کمتر از ۲ هکتار .....
۲۰۲۵	۱۱۸۹	۲۱	۷۷	۸۸۱۲	۴۰۴۶۸	۲۷۴۸۷	۴۷۶	۱۷۸۸	۲۴۸۵۰	۲ تا کمتر از ۳ هکتار .....
۲۷۷۱	۱۸۰۷	۱۲	۷۲	۶۰۹۵	۲۲۶۷۶	۱۶۴۷۰	۳۱۷	۱۰۵۷	۱۴۰۱۶	۳ تا کمتر از ۵ هکتار .....
۱۰۹۹	۷۷۸	۹	۴۲	۲۷۲۱	۳۴۸۰۸	۲۴۷۲۰	۵۹۸	۱۹۹۵	۸۱۴۸	جمع ۵ هکتار و بیش تر .....
۷۳۳	۴۴۵	۳	۲۷	۲۰۸۴	۱۷۴۱۳	۱۲۰۸۰	۳۸۳	۱۰۸۳	۶۴۰۳	۵ تا کمتر از ۱۰ هکتار .....
۱۹۱	۱۶۳	۵	۱۰	۳۹۲	۸۵۴۳	۶۳۶۵	۱۰۴	۴۹۱	۱۳۲۹	۱۰ تا کمتر از ۲۰ هکتار .....
۶۹	۵۶	۰	۲	۱۳۰	۴۰۸۲	۲۷۶۳	۱۰۱	۱۸۹	۲۹۲	۲۰ تا کمتر از ۵۰ هکتار .....
۱۰۶	۱۱۴	۰	۳	۱۱۵	۴۷۷۰	۳۵۱۲	۱۰	۲۳۱	۱۲۴	۵۰ هکتار و بیش تر .....

۳۰- تعداد بهره‌برداری، سطح کاشت ساده، تعداد درخت و مقدار تولید زیتون بر حسب استان

(بهره‌برداری - هکتار - هزار اصله - تن)

کاشت ساده (تک‌محصولی)						کل			استان
تولید ۱۳۹۶	تولید ۱۳۹۵	تعداد درخت		سطح کاشت	تعداد بهره‌برداری	تولید ۱۳۹۶	تولید ۱۳۹۵	تعداد بهره‌برداری	
		نهال	بارور						
۶۷۸۰۶	۸۰۴۰۸	۱۳۸۷	۷۵۶۴	۲۴۵۶۲	۱۰۱۵۳	۱۳۷۸۶۹	۱۲۱۴۲۳	۳۵۲۷۹	کل کشور .....
۶۱۶۲	۶۵۹۰	۲۱۴	۷۶۴	۴۶۶۵	۲۵۵۱	۵۶۷۵۸	۲۶۳۱۰	۴۹۹۸	زنجان .....
۴۲۲۹	۳۶۴۵	۶۱	۷۴۶	۳۵۲۵	۴۵۰	۸۵۴۴	۷۵۰۸	۶۰۳۳	فارس .....
۲۲۰۳۴	۳۳۸۹۸	۴۵	۸۹۱	۳۴۲۰	۸۴۴	۳۱۸۹۴	۴۵۶۶۸	۲۱۴۴	قزوین .....
۲۳۲۸۴	۲۲۶۲۵	۴۵۱	۱۵۲۵	۳۶۹۵	۳۹۷۳	۲۳۵۶۴	۲۲۸۹۰	۴۷۲۳	گیلان .....
۱۲۰۹۶	۱۳۶۴۹	۶۱۶	۳۶۳۸	۹۲۵۷	۲۳۳۴	۱۷۱۰۹	۱۹۰۴۵	۱۷۳۷۲	سایر .....

کاشت پراکنده					کاشت مخلوط (چندمحصولی)					استان
تولید ۱۳۹۶	تولید ۱۳۹۵	تعداد درخت		تعداد بهره‌برداری	تولید ۱۳۹۶	تولید ۱۳۹۵	تعداد درخت		تعداد بهره‌برداری	
		نهال	بارور				نهال	بارور		
۴۰۳	۴۱۶	۹	۹۸	۵۴۳۰	۶۹۶۶۱	۴۰۵۹۹	۴۸۳	۲۴۶۰	۱۹۹۵۱	کل کشور .....
۸۸	۱۰۲	۱	۶	۳۷۳	۵۰۵۰۷	۱۹۶۱۸	۹۷	۵۶۳	۲۲۶۵	زنجان .....
۳۲	۳۵	۱	۳	۶۲۶	۴۲۸۳	۳۸۲۸	۲۹	۴۳۵	۴۹۶۷	فارس .....
۰	۰	۰	۰	۱	۹۸۶۰	۱۱۷۷۰	۱۰	۴۰۹	۱۳۰۰	قزوین .....
۹	۹	۰	۱	۲۰۸	۲۷۱	۲۵۶	۵	۲۹	۵۵۱	گیلان .....
۲۷۳	۲۶۹	۶	۸۸	۴۲۲۲	۴۷۴۰	۵۱۲۷	۳۴۲	۱۰۲۵	۱۰۸۶۸	سایر .....

۳۱- تعداد بهره‌برداری، سطح کاشت ساده، تعداد درخت و مقدار تولید زیتون بر حسب وسعت اراضی باغ و قلمستان

(بهره‌برداری - هکتار - هزار اصله - تن)

کاشت ساده (تک‌محصولی)					کل			وسعت اراضی باغ و قلمستان	
تولید ۱۳۹۶	تولید ۱۳۹۵	تعداد درخت		سطح کاشت	تعداد بهره‌برداری	تولید ۱۳۹۶	تولید ۱۳۹۵		تعداد بهره‌برداری
		نهال	بارور						
۶۷۸۰۶	۸۰۴۰۸	۱۳۸۷	۷۵۶۴	۲۴۵۶۲	۱۰۱۵۳	۱۳۷۸۶۹	۱۲۱۴۲۳	۳۵۲۷۹	جمع .....
.	.	.	.	.	.	۱۱۴	۱۲۶	۶۹۲	فقط کاشت پراکنده .....
۱۲۳۳۸	۹۴۴۰	۱۲۷	۸۲۶	۱۵۱۳	۵۳۲۵	۱۷۲۳۴	۱۴۲۸۶	۲۰۹۱۸	جمع کمتر از ۱ هکتار .....
۶۱۳	۷۱۹	۹	۵۱	۵۹	۱۱۲۱	۷۱۹	۸۲۷	۴۲۷۱	کمتر از ۰/۱ هکتار .....
۷۱۲	۷۴۷	۱۸	۹۵	۷۷	۷۸۵	۹۸۶	۱۰۶۵	۳۵۹۰	۰/۱ تا کمتر از ۰/۲ هکتار .....
۲۷۹۹	۲۷۳۵	۴۵	۲۵۷	۳۸۱	۱۶۰۶	۴۹۹۲	۴۹۴۳	۸۱۲۴	۰/۲ تا کمتر از ۰/۵ هکتار .....
۸۲۱۵	۵۲۳۹	۵۴	۴۲۲	۹۹۶	۱۸۱۳	۱۰۵۳۶	۷۴۵۱	۴۹۳۴	۰/۵ تا کمتر از ۱ هکتار .....
۲۵۲۳۶	۲۵۱۴۳	۲۵۷	۱۶۴۷	۵۹۵۹	۳۸۷۰	۳۷۲۹۸	۳۸۳۱۱	۱۰۹۸۲	جمع ۱ تا کمتر از ۵ هکتار .
۵۸۱۳	۶۲۷۶	۵۲	۴۵۱	۲۰۴۴	۱۹۶۵	۹۳۳۴	۹۴۴۴	۵۳۷۰	۱ تا کمتر از ۲ هکتار .....
۷۴۹۰	۶۱۲۹	۷۴	۵۶۷	۱۶۷۰	۹۶۵	۱۰۲۶۵	۸۹۱۷	۳۱۲۰	۲ تا کمتر از ۳ هکتار .....
۱۱۹۳۳	۱۲۷۳۷	۱۳۱	۶۳۰	۲۲۴۵	۹۴۰	۱۷۷۰۰	۱۹۹۵۰	۲۴۹۲	۳ تا کمتر از ۵ هکتار .....
۳۰۲۳۲	۴۵۸۲۵	۱۰۰۳	۵۰۹۱	۱۷۰۹۰	۹۵۸	۸۳۲۲۴	۶۸۷۰۰	۲۶۸۷	جمع ۵ هکتار و بیش تر .....
۳۴۵۵	۴۱۱۵	۷۴	۱۴۹۴	۲۶۱۵	۵۴۰	۸۳۸۱	۹۲۴۲	۱۷۷۷	۵ تا کمتر از ۱۰ هکتار .....
۲۸۰۱	۳۴۷۵	۱۳۱	۴۶۳	۲۰۹۰	۲۳۱	۴۹۳۸۸	۱۹۵۲۵	۵۹۹	۱۰ تا کمتر از ۲۰ هکتار .....
۵۶۶۶	۶۵۱۶	۲۶۹	۸۵۷	۲۲۰۴	۱۱۷	۵۹۴۹	۶۸۵۱	۱۷۵	۲۰ تا کمتر از ۵۰ هکتار .....
۱۸۳۰۹	۳۱۷۲۰	۵۲۸	۲۲۷۷	۱۰۱۸۱	۷۱	۱۹۵۰۷	۳۳۰۸۲	۱۳۵	۵۰ هکتار و بیش تر .....

کاشت پراکنده					کاشت مخلوط (چندمحصولی)					وسعت اراضی باغ و قلمستان
تولید ۱۳۹۶	تولید ۱۳۹۵	تعداد درخت		تعداد بهره‌برداری	تولید ۱۳۹۶	تولید ۱۳۹۵	تعداد درخت		تعداد بهره‌برداری	
		نهال	بارور				نهال	بارور		
۴۰۳	۴۱۶	۹	۹۸	۵۴۲۹	۶۹۶۶۱	۴۰۵۹۹	۴۸۳	۲۴۶۰	۱۹۹۵۱	جمع .....
۱۱۴	۱۲۶	۱	۱۴	۶۹۲	.	.	.	.	.	فقط کاشت پراکنده .....
۲۱	۲۴	۳	۴	۲۳۳۷	۴۸۷۴	۴۸۲۲	۳۷	۴۲۹	۱۳۲۸۸	جمع کمتر از ۱ هکتار .....
۴	۳	.	۱	۳۲۷	۱۰۲	۱۰۴	۷	۱۱	۲۸۳۲	کمتر از ۰/۱ هکتار .....
۶	۵	.	۱	۲۰۴	۲۶۹	۳۱۳	۵	۱۷	۲۶۱۳	۰/۱ تا کمتر از ۰/۲ هکتار .....
۵	۸	۲	۲	۱۲۹۷	۲۱۸۹	۲۲۰۰	۸	۲۳۱	۵۲۲۹	۰/۲ تا کمتر از ۰/۵ هکتار .....
۷	۷	۱	.	۵۰۸	۲۳۱۵	۲۲۰۵	۱۸	۱۶۹	۲۶۱۴	۰/۵ تا کمتر از ۱ هکتار .....
۹۷	۹۷	۴	۱۴	۲۰۸۵	۱۱۹۶۵	۱۳۰۷۲	۱۹۳	۹۵۳	۵۲۰۹	جمع ۱ تا کمتر از ۵ هکتار .
۳۹	۴۰	۲	۴	۱۰۲۰	۳۴۸۲	۳۱۲۸	۱۱۳	۳۱۲	۲۵۴۳	۱ تا کمتر از ۲ هکتار .....
۷	۸	.	۳	۵۲۱	۲۷۶۷	۲۷۷۹	۵۱	۳۵۷	۱۶۳۹	۲ تا کمتر از ۳ هکتار .....
۵۱	۴۸	۱	۷	۵۴۴	۵۷۱۶	۷۱۶۵	۲۹	۲۸۳	۱۰۲۶	۳ تا کمتر از ۵ هکتار .....
۱۷۱	۱۷۰	.	۶۶	۳۱۵	۵۲۸۲۱	۲۲۷۰۵	۲۵۳	۱۰۷۸	۱۴۵۴	جمع ۵ هکتار و بیش تر .....
۴۸	۴۶	.	۵	۲۳۳	۴۸۷۸	۵۰۸۱	۱۳۳	۴۷۰	۱۰۳۴	۵ تا کمتر از ۱۰ هکتار .....
۵	۵	.	۱	۳۲	۴۶۵۸۲	۱۶۰۴۵	۲۲	۱۶۲	۳۳۷	۱۰ تا کمتر از ۲۰ هکتار .....
۱	۱	.	۲	۱۸	۲۸۲	۳۳۴	۴۷	۱۹۵	۴۸	۲۰ تا کمتر از ۵۰ هکتار .....
۱۱۸	۱۱۸	.	۵۹	۳۱	۱۰۷۹	۱۲۴۵	۵۰	۲۵۲	۳۵	۵۰ هکتار و بیش تر .....

۳۲- تعداد بهره‌برداری، سطح کاشت ساده، تعداد درخت و مقدار تولید سیب بر حسب استان

(بهره‌برداری - هکتار - هزار اصله - تن)

کاشت ساده (تک‌محصولی)						کل			استان
تولید ۱۳۹۶	تولید ۱۳۹۵	تعداد درخت		سطح کاشت	تعداد بهره‌برداری	تولید ۱۳۹۶	تولید ۱۳۹۵	تعداد بهره‌برداری	
		نهال	بارور						
۱۵۰۶۴۸۳	۱۲۹۸۸۸۶۶	۹۶۸۶	۳۴۰۴۰	۱۱۹۵۲۸	۱۰۹۷۳۶	۲۳۹۸۸۳۱	۲۰۹۶۷۴۹	۵۹۸۰۴۹	کل کشور .....
۳۱۱۷۴۲	۲۹۴۷۳۲	۳۷۹۲	۷۳۸۵	۲۸۳۵۸	۲۳۵۶۵	۴۳۷۶۵۱	۴۰۶۴۰۰	۸۲۲۸۰	آذربایجان شرقی .....
۶۶۷۱۳۷	۵۴۷۷۶۷	۲۰۹۹	۹۳۱۸	۴۱۲۹۴	۳۵۲۵۹	۹۶۲۰۱۳	۸۰۰۱۶۰	۶۷۵۴۳	آذربایجان غربی .....
۱۷۷۵۸۲	۱۷۶۰۶۷	۱۴۷۸	۴۱۲۶	۱۲۵۷۵	۹۱۲۴	۱۹۱۷۹۶	۱۹۰۰۹۳	۳۴۰۸۴	اصفهان .....
۹۴۲۰	۹۰۲۷	۱۱	۲۶۴	۵۳۶	۴۷۴	۲۰۰۹۲	۱۹۵۷۰	۱۲۸۶۴	البرز .....
۱۲۸۷۹	۱۳۴۴۸	۹۰	۲۸۵	۵۱۲	۱۱۰۷	۱۲۴۶۶۷	۱۳۳۳۲۷	۱۹۸۵۰	تهران .....
۲۲۴۹۲	۲۳۳۹۵	۱۹۱	۸۱۷	۲۷۶۶	۳۹۶۱	۶۸۴۰۳	۶۹۳۸۲	۳۸۶۳۸	خراسان رضوی .....
۱۳۰۱۰	۱۸۲۹۲	۸۰	۴۵۶	۱۴۰۶	۲۸۶۵	۲۳۵۸۴	۳۱۲۶۸	۱۶۳۵۲	خراسان شمالی .....
۲۴۰۹۷	۲۵۵۵۱	۵۰۲	۱۴۷۶	۲۶۱۰	۱۷۵۳	۷۰۶۸۸	۶۶۹۴۲	۲۷۸۹۰	زنجان .....
۴۶۲۹	۵۹۵۴	۲۶	۲۵۸	۶۰۲	۴۷۹	۱۷۷۷۰	۱۹۰۱۶	۱۱۰۳۲	سمنان .....
۹۶۰۵۵	۸۶۶۱۳	۵۷۲	۳۵۱۷	۸۷۹۲	۶۷۲۰	۱۲۴۳۶۶	۱۱۳۶۱۸	۱۸۲۸۵	فارس .....
۴۸۷۷	۴۶۴۲	۷۴	۲۰۷	۳۷۳	۴۲۸	۲۰۸۸۱	۱۹۶۲۸	۱۶۴۵۶	قزوین .....
۱۰۴۳۵	۱۰۷۲۸	۷۷	۴۳۹	۱۰۱۵	۲۰۰۰	۲۳۵۰۵	۲۲۶۲۷	۲۸۶۸۵	کردستان .....
۵۲۹۴	۵۴۹۳	۱۸	۱۳۲	۳۴۹	۲۲۲	۳۹۰۲۰	۳۹۵۰۱	۱۷۲۹۳	کرمان .....
۲۱۵۸۴	۱۳۴۵۴	۱۹۱	۸۷۹	۳۳۹۴	۳۸۹۴	۴۸۵۰۵	۲۶۳۰۳	۱۳۵۱۰	کهگیلویه و بویراحمد .....
۸۹۴۳	۵۰۱۱	۳۵	۴۲۶	۱۲۴۰	۱۸۲۰	۲۱۵۵۷	۱۳۳۴۹	۱۱۲۴۰	لرستان .....
۵۹۹۲	۶۲۱۶	۳۷	۱۶۹	۵۰۵	۷۳۷	۱۹۹۲۳	۱۹۰۴۵	۴۴۶۷۵	مازندران .....
۱۱۸۸۶	۹۶۴۳	۶۳	۵۸۳	۹۵۱	۱۴۲۷	۲۷۸۸۱	۲۲۰۱۴	۱۸۳۶۱	مرکزی .....
۱۱۴۹۶	۸۸۵۰	۵۷	۵۴۶	۱۳۷۸	۲۴۶۴	۲۴۶۵۷	۱۹۴۵۸	۲۰۵۲۹	همدان .....
۸۶۹۳۳	۳۳۹۸۱	۲۹۴	۲۷۵۷	۱۰۷۷۰	۱۱۴۳۷	۱۳۱۸۷۱	۶۵۰۴۸	۹۸۴۸۲	سایر .....

۳۲- تعداد بهره‌برداری، سطح کاشت ساده، تعداد درخت و مقدار تولید سیب بر حسب استان (دنباله)

(بهره‌برداری - هکتار - هزار اصله - تن)

کاشت پراکنده				کاشت مخلوط (چندمحصولی)						استان
تولید ۱۳۹۶	تولید ۱۳۹۵	تعداد درخت		تعداد بهره‌برداری	تولید ۱۳۹۶	تولید ۱۳۹۵	تعداد درخت		تعداد بهره‌برداری	
		نهال	بارور				نهال	بارور		
۲۷۰۶۵	۲۳۳۸۷	۲۳۸	۹۰۷	۱۳۱۳۷۴	۸۶۵۲۸۳	۷۷۴۴۹۷	۵۷۴۳	۲۱۷۱۵	۳۶۸۸۱۸	کل کشور .....
۴۴۱۹	۳۵۶۴	۲۶	۹۶	۱۵۱۰۳	۱۲۱۴۹۱	۱۰۸۱۰۴	۷۱۹	۲۷۷۲	۴۷۰۴۳	آذربایجان شرقی .....
۳۳۱۶	۲۴۸۰	۱۱	۴۱	۶۰۰۳	۲۹۱۵۵۹	۲۴۹۹۱۳	۱۰۵۷	۳۷۹۷	۲۷۹۸۷	آذربایجان غربی .....
۶۷۲	۶۷۴	۶	۱۹	۳۷۵۵	۱۳۵۴۲	۱۳۳۵۳	۱۱۸	۳۷۴	۲۱۳۳۵	اصفهان .....
۱۸۷	۱۸۲	۱	۷	۹۵۴	۱۰۴۸۵	۱۰۳۶۱	۲۲۷	۳۸۰	۱۱۴۸۳	البرز .....
۸۱	۸۱	۷	۲	۳۷۵	۱۱۱۷۰۶	۱۱۹۷۹۸	۳۱۵	۲۶۰۹	۱۸۳۷۱	تهران .....
۶۵۸	۶۵۳	۶	۲۶	۵۸۵۳	۴۵۲۵۳	۴۵۳۳۵	۲۶۶	۱۴۳۰	۲۹۳۳۱	خراسان رضوی .....
۷۳۰	۸۰۰	۱۴	۲۴	۳۹۲۶	۹۸۴۴	۱۲۱۷۷	۵۳۴	۳۴۹	۹۷۹۳	خراسان شمالی .....
۱۱۹۶	۱۰۶۳	۱۱	۳۵	۶۲۱۷	۴۵۳۹۴	۴۰۳۲۷	۳۷۷	۱۶۹۲	۲۰۹۲۵	زنجان .....
۱۸	۲۱	۲	۱	۵۶۷	۱۳۱۲۳	۱۳۰۴۱	۴۱۴	۷۶۶	۱۰۰۲۳	سمنان .....
۲۸۱	۲۸۵	۳	۱۱	۱۶۸۸	۲۸۰۳۱	۲۶۷۲۰	۲۷۱	۱۱۱۲	۱۰۱۱۶	فارس .....
۱۳۱۴	۱۳۱۸	۷	۷۱	۶۰۶۷	۱۴۶۹۰	۱۳۶۶۷	۱۷۸	۶۳۲	۱۰۱۰۸	قزوین .....
۳۹۱	۳۱۵	۵	۱۳	۲۶۷۵	۱۲۶۷۹	۱۱۵۸۳	۱۵۳	۴۹۴	۲۴۶۲۸	کردستان .....
۹۱	۶۳	۰	۵	۱۴۵۳	۳۳۶۳۵	۳۳۹۴۵	۸۷	۶۴۸	۱۵۶۷۹	کرمان .....
۴۸۱	۳۲۸	۴	۱۵	۱۸۳۸	۲۶۴۴۰	۱۲۵۲۱	۱۴۰	۶۷۳	۸۵۵۹	کهگیلویه و بویراحمد .....
۶۸	۳۳	۰	۲	۳۸۴	۱۲۵۴۶	۸۳۰۵	۱۶۸	۵۰۵	۹۳۸۳	لرستان .....
۲۷۲۹	۲۵۲۵	۲۶	۷۰	۲۴۹۶۰	۱۱۲۰۳	۱۰۳۰۴	۱۱۰	۳۰۶	۱۹۲۲۵	مازندران .....
۷۱۸۷	۶۳۹۰	۵۷	۲۹۱	۸۴۷۱	۸۸۰۸	۵۹۸۱	۶۸	۵۱۰	۸۵۵۶	مرکزی .....
۷۸۲	۵۵۵	۱۵	۳۵	۷۱۴۷	۱۲۳۷۹	۱۰۰۵۳	۲۱۰	۵۸۱	۱۱۳۳۱	همدان .....
۲۴۶۵	۲۰۵۸	۳۹	۱۴۴	۳۳۹۳۸	۴۲۴۷۳	۲۹۰۰۸	۳۲۹	۲۰۸۵	۵۴۹۴۰	سایر .....



۳۳- تعداد بهره‌برداری، سطح کاشت ساده، تعداد درخت و مقدار تولید سیب بر حسب وسعت اراضی باغ و قلمستان

(بهره‌برداری - هکتار - هزار اصله - تن)

کاشت ساده (تک‌محصولی)						کل			وسعت اراضی باغ و قلمستان
تولید ۱۳۹۶	تولید ۱۳۹۵	تعداد درخت		سطح کاشت	تعداد بهره‌برداری	تولید ۱۳۹۶	تولید ۱۳۹۵	تعداد بهره‌برداری	
		نهال	بارور						
۱۵۰۶۴۸۳	۱۲۹۸۸۶۶	۹۶۸۶	۳۴۰۴۰	۱۱۹۵۲۸	۱۰۹۷۳۶	۲۳۹۸۸۳۱	۲۰۹۶۷۴۹	۵۹۸۰۴۹	جمع .....
.	.	.	.	.	.	۱۰۷۵	۹۷۸	۸۹۸۴	فقط کاشت پراکنده .....
۲۳۶۴۴۰	۱۹۷۳۸۸	۱۰۰۵	۵۵۳۲	۱۷۶۶۲	۵۲۰۰۹	۴۴۸۴۳۱	۳۸۸۶۸۲	۳۹۱۵۲۶	جمع کمتر از ۱ هکتار .....
۳۹۴۶	۳۹۴۷	۴۲	۱۲۹	۲۰۴	۴۶۳۵	۱۶۶۴۷	۱۷۱۵۰	۷۲۰۲۹	کمتر از ۰/۱ هکتار .....
۸۷۵۲	۸۰۸۳	۶۸	۲۵۷	۵۱۰	۴۹۳۵	۲۷۴۶۴	۲۵۳۷۸	۶۷۰۸۷	۰/۱ تا کمتر از ۰/۲ هکتار .....
۸۹۸۰۴	۶۹۲۶۴	۴۳۳	۱۸۶۱	۵۹۲۳	۲۱۳۱۲	۱۶۱۶۳۱	۱۳۴۸۸۵	۱۴۲۱۵۱	۰/۲ تا کمتر از ۰/۵ هکتار .....
۱۳۳۹۳۹	۱۱۶۰۹۳	۴۶۲	۳۲۸۵	۱۱۰۲۶	۲۱۱۲۸	۲۴۲۶۸۸	۲۱۱۲۶۹	۱۱۰۲۵۹	۰/۵ تا کمتر از ۱ هکتار .....
۸۷۶۵۰۰	۷۴۸۵۸۰	۶۴۵۰	۱۸۹۳۷	۷۱۷۵۹	۵۳۰۰۹	۱۳۶۴۲۴۹	۱۱۷۰۳۲۸	۱۸۳۳۸۶	جمع ۱ تا کمتر از ۵ هکتار ..
۳۸۷۹۲۴	۳۳۳۷۱۸	۱۱۸۰	۸۷۱۱	۳۰۸۰۸	۳۱۸۵۸	۵۸۵۶۸۴	۴۹۶۲۶۰	۱۱۲۴۸۴	۱ تا کمتر از ۲ هکتار .....
۲۳۰۴۱۹	۱۸۵۱۰۷	۱۶۲۳	۴۸۳۶	۱۸۷۷۹	۱۱۹۸۵	۳۸۳۰۸۰	۳۲۰۷۶۱	۴۳۳۷۹	۲ تا کمتر از ۳ هکتار .....
۲۵۸۱۵۷	۲۲۹۷۵۵	۳۶۴۷	۵۳۹۱	۲۲۱۷۳	۹۱۶۶	۳۹۵۴۸۵	۳۵۳۳۰۷	۲۷۵۲۳	۳ تا کمتر از ۵ هکتار .....
۳۹۳۵۴۳	۳۵۲۸۹۷	۲۲۳۱	۹۵۷۱	۳۰۱۰۶	۴۷۱۸	۵۸۵۰۷۷	۵۳۶۷۶۱	۱۴۱۵۳	جمع ۵ هکتار و بیشتر .....
۱۸۲۹۰۵	۱۵۶۶۴۵	۱۰۱۲	۳۷۲۹	۱۵۴۵۷	۳۷۲۴	۳۰۳۹۵۱	۲۷۳۶۹۵	۱۱۲۱۰	۵ تا کمتر از ۱۰ هکتار .....
۶۵۶۲۸	۵۲۶۳۷	۳۰۲	۱۴۳۲	۵۰۸۸	۷۲۶	۹۴۱۰۵	۷۹۴۳۷	۲۱۴۵	۱۰ تا کمتر از ۲۰ هکتار .....
۷۴۱۱۹	۷۱۴۹۲	۴۳۶	۱۵۴۶	۲۳۵۵	۱۵۹	۸۷۰۵۹	۸۳۸۲۵	۴۹۹	۲۰ تا کمتر از ۵۰ هکتار .....
۷۰۸۹۱	۷۲۱۲۳	۴۸۱	۲۸۶۴	۷۲۰۶	۱۰۹	۹۹۹۶۲	۹۹۸۰۵	۲۹۹	۵۰ هکتار و بیشتر .....

کاشت پراکنده					کاشت مخلوط (چندمحصولی)					وسعت اراضی باغ و قلمستان
تولید ۱۳۹۶	تولید ۱۳۹۵	تعداد درخت		تعداد بهره‌برداری	تولید ۱۳۹۶	تولید ۱۳۹۵	تعداد درخت		تعداد بهره‌برداری	
		نهال	بارور				نهال	بارور		
۲۷۰۶۵	۲۳۳۸۷	۲۳۸	۹۰۷	۱۳۱۳۷۴	۸۶۵۲۸۳	۷۷۴۴۹۷	۵۷۴۳	۲۱۷۱۵	۳۶۸۸۱۸	جمع .....
۱۰۷۵	۹۷۸	۱۲	۴۱	۸۹۸۴	.	.	.	.	.	فقط کاشت پراکنده .....
۱۲۷۱۶	۱۰۲۵۴	۱۵۷	۳۳۵	۸۶۶۵۳	۱۹۹۲۷۵	۱۸۱۰۴۰	۱۵۲۷	۵۸۵۳	۲۵۸۲۶۳	جمع کمتر از ۱ هکتار .....
۷۷۳	۶۷۷	۶۴	۳۲	۱۵۵۵۸	۱۱۹۲۸	۱۲۵۲۶	۹۹	۳۸۴	۵۲۴۸۲	کمتر از ۰/۱ هکتار .....
۱۲۰۶	۱۰۴۰	۱۴	۳۳	۱۴۲۹۴	۱۷۵۰۷	۱۶۲۵۴	۱۵۶	۵۵۴	۴۸۷۳۲	۰/۱ تا کمتر از ۰/۲ هکتار .....
۵۸۰۴	۴۰۶۴	۴۴	۱۳۱	۳۳۰۷۳	۶۶۰۲۴	۶۱۵۵۶	۶۸۸	۱۹۴۲	۸۹۶۶۷	۰/۲ تا کمتر از ۰/۵ هکتار .....
۴۹۳۳	۴۴۷۲	۳۵	۱۳۹	۲۳۷۲۷	۱۰۳۸۱۶	۹۰۷۰۴	۵۸۴	۲۹۷۳	۶۷۳۸۲	۰/۵ تا کمتر از ۱ هکتار .....
۱۱۹۸۵	۱۰۸۷۷	۶۲	۴۷۸	۳۴۱۶۰	۴۷۵۷۶۴	۴۱۰۸۷۱	۳۰۳۷	۱۱۲۴۱	۱۰۲۲۹۹	جمع ۱ تا کمتر از ۵ هکتار ..
۶۱۵۱	۵۶۱۴	۳۷	۲۳۳	۲۳۰۲۴	۱۹۱۶۰۹	۱۵۶۹۲۸	۱۱۰۸	۴۶۳۲	۶۱۰۷۱	۱ تا کمتر از ۲ هکتار .....
۲۴۹۴	۲۱۴۶	۱۴	۱۰۰	۶۳۲۳	۱۵۰۱۶۷	۱۳۳۵۰۷	۸۳۱	۳۶۴۸	۲۶۳۴۴	۲ تا کمتر از ۳ هکتار .....
۳۳۴۰	۳۱۱۷	۱۱	۱۴۴	۴۸۱۳	۱۳۳۹۸۸	۱۲۰۴۳۵	۱۰۹۸	۲۹۶۲	۱۴۸۸۴	۳ تا کمتر از ۵ هکتار .....
۱۲۸۹	۱۲۷۸	۷	۵۴	۱۵۷۷	۱۹۰۲۴۴	۱۸۲۵۸۶	۱۱۷۸	۴۶۲۱	۸۲۵۶	جمع ۵ هکتار و بیشتر .....
۹۴۲	۹۴۷	۳	۳۶	۱۱۵۴	۱۲۰۱۰۴	۱۱۶۱۰۳	۶۱۶	۲۳۶۱	۶۶۳۸	۵ تا کمتر از ۱۰ هکتار .....
۲۹۰	۲۷۰	.	۱۴	۲۴۹	۲۸۱۸۷	۲۶۵۳۰	۳۱۸	۸۹۵	۱۲۲۶	۱۰ تا کمتر از ۲۰ هکتار .....
۴۸	۴۶	۴	۲	۱۲۷	۱۲۸۹۲	۱۲۲۸۶	۸۹	۴۳۰	۲۳۱	۲۰ تا کمتر از ۵۰ هکتار .....
۹	۱۵	۱	۱	۴۷	۲۹۰۶۱	۲۷۶۶۸	۱۵۵	۹۳۵	۱۶۱	۵۰ هکتار و بیشتر .....

۳۴- تعداد بهره‌برداری، سطح کاشت ساده، تعداد درخت و مقدار تولید گردو بر حسب استان

(بهره‌برداری - هکتار - هزار اصله - تن)

کاشت ساده (تک‌محصولی)						کل			استان
تولید ۱۳۹۶	تولید ۱۳۹۵	تعداد درخت		سطح کاشت	تعداد بهره‌برداری	تولید ۱۳۹۶	تولید ۱۳۹۵	تعداد بهره‌برداری	
		نهل	بارور						
۱۱۲۰۶۰	۹۹۰۲۵	۱۷۳۰	۷۹۶۳	۵۳۹۵۲	۹۲۷۳۵	۳۹۳۵۹۸	۳۴۹۱۹۲	۷۰۴۲۲۹	کل کشور .....
۴۶۷۹	۴۶۲۴	۶۷	۳۷۳	۳۳۰۷	۶۸۰۳	۳۷۷۶۲	۲۹۱۴۸	۷۲۳۹۸	آذربایجان شرقی .....
۴۰۶۴	۲۵۸۸	۹۰	۳۸۵	۳۰۱۶	۴۱۷۱	۱۳۱۱۹	۹۶۸۳	۳۸۷۳۶	آذربایجان غربی .....
۲۰۰۵	۱۸۳۷	۴۱	۴۹۵	۲۰۴۶	۴۵۴۲	۶۸۶۳	۶۲۱۸	۳۵۶۱۸	اصفهان .....
۲۰۱۰	۱۸۰۱	۱۲	۱۵۹	۴۹۳	۱۲۶۰	۲۲۰۲۹	۲۰۰۵۱	۲۰۱۶۶	البرز .....
۲۸۲۸	۲۷۵۰	۲۸	۱۰۹	۷۴۶	۲۱۷۲	۳۸۲۵۳	۳۷۸۴۱	۲۵۳۴۹	تهران .....
۳۱۲۶	۳۶۱۰	۴۰	۴۵۸	۲۴۵۲	۶۲۴۸	۶۹۷۳	۷۱۲۴	۲۰۲۰۶	چهارمحال و بختیاری .....
۲۰۵۷	۱۶۵۷	۱۷۰	۲۱۹	۲۸۸۱	۴۲۳۲	۸۶۶۰	۷۶۶۸	۴۱۰۲۳	خراسان رضوی .....
۷۹۸	۱۱۰۶	۷	۴۷	۲۹۴	۹۱۲	۱۲۵۹۶	۱۰۲۳۳	۲۷۰۷۹	زنجان .....
۵۵۱۳	۵۵۵۲	۱۰۱	۴۵۹	۳۰۵۱	۵۰۰۵	۱۲۳۲۴	۱۲۲۳۶	۲۴۸۴۳	فارس .....
۱۷۱۴	۱۵۴۷	۱۳	۱۳۷	۱۱۵۲	۲۱۵۸	۱۸۹۳۵	۱۵۹۲۱	۲۹۹۰۶	قزوین .....
۵۵۸۷	۵۰۶۶	۸۹	۳۸۱	۱۵۷۰	۴۶۳۸	۱۹۶۵۰	۱۷۹۱۲	۳۵۰۵۲	کردستان .....
۳۰۶۱۷	۲۹۳۷۰	۱۰۷	۱۲۴۰	۷۶۲۵	۶۲۹۷	۶۹۰۸۹	۶۸۳۹۱	۳۵۰۱۳	کرمان .....
۱۶۰۵	۱۵۶۶	۳۸	۱۹۶	۸۲۲	۲۵۳۹	۹۷۵۵	۹۱۶۴	۵۴۴۸۲	گیلان .....
۷۴۳۲	۵۴۳۹	۲۸	۴۹۷	۳۴۳۸	۴۹۱۶	۲۷۳۵۴	۱۸۶۰۴	۱۷۳۸۱	لرستان .....
۲۷۶۳	۱۶۴۶	۸۱	۲۵۸	۱۸۹۵	۳۳۸۳	۱۰۴۰۸	۷۴۸۰	۵۱۰۰۸	مازندران .....
۲۵۳۶	۲۷۵۸	۸۰	۲۳۱	۱۵۶۵	۱۹۶۳	۱۰۶۷۹	۱۳۳۴۶	۲۱۶۵۷	مرکزی .....
۱۹۴۴۷	۱۶۵۲۷	۷۶	۹۸۹	۶۲۹۵	۱۱۱۱۰	۳۰۹۹۵	۲۶۳۶۲	۳۳۸۴۴	همدان .....
۱۳۲۷۹	۹۵۸۲	۶۶۳	۱۳۳۰	۱۱۳۰۳	۲۰۳۸۸	۳۸۱۵۶	۳۱۸۱۰	۱۲۰۴۶۶	سایر .....

۳۴- تعداد بهره‌برداری، سطح کاشت ساده، تعداد درخت و مقدار تولید گردو بر حسب استان (دنباله)

(بهره‌برداری - هکتار - هزار اصله - تن)

کاشت پراکنده				کاشت مخلوط (چندمحصولی)				استان		
تولید ۱۳۹۶	تولید ۱۳۹۵	تعداد درخت		تولید ۱۳۹۶	تولید ۱۳۹۵	تعداد درخت			تعداد بهره‌برداری	
		نهال	بارور			نهال	بارور			
۳۸۹۷۸	۳۴۹۸۱	۴۶۹	۲۰۷۶	۲۱۹۲۶۴	۲۴۲۵۶۰	۲۱۵۱۸۶	۴۵۴۴	۱۴۱۵۳	۴۱۳۲۸۰	کل کشور .....
۳۸۲۲	۳۸۰۵	۵۶	۴۶۱	۲۳۱۴۷	۲۹۲۶۱	۲۰۷۱۹	۲۰۶	۹۵۱	۴۵۴۸۱	آذربایجان شرقی .....
۳۲۱۶	۲۵۶۸	۳۹	۱۶۴	۲۱۴۲۹	۵۸۳۸	۴۵۲۷	۱۱۷	۴۰۳	۱۳۷۱۲	آذربایجان غربی .....
۳۲۸	۲۶۸	۱۲	۳۹	۶۷۲۶	۴۵۳۰	۴۱۱۴	۱۴۵	۶۶۵	۲۵۳۵۶	اصفهان .....
۷۵۱۹	۶۷۹۰	۲	۹۲	۳۳۷۶	۱۲۵۰۰	۱۱۴۵۹	۲۹۹	۴۳۵	۱۵۹۴۵	البرز .....
۱۹۲۷	۱۷۶۹	۱۲	۴۷	۱۶۳۸	۳۳۴۹۸	۳۳۳۲۲	۷۴۴	۱۲۶۶	۲۱۶۰۹	تهران .....
۳۷۰	۲۸۶	۷	۳۴	۳۳۲۰	۳۴۷۷	۳۲۲۸	۱۱۸	۵۶۱	۱۱۷۶۰	چهارمحال و بختیاری .....
۴۰۵	۴۵۷	۸	۴۳	۷۴۸۱	۶۱۹۹	۵۵۵۴	۱۹۱	۵۸۱	۲۹۸۱۶	خراسان رضوی .....
۱۹۸۷	۱۸۵۳	۲۵	۷۱	۹۶۸۶	۹۸۱۰	۷۲۷۳	۱۳۰	۴۳۹	۱۷۶۶۰	زنجان .....
۲۲۷۶	۲۳۰۱	۳۶	۱۸۱	۸۲۴۸	۴۵۳۵	۴۳۸۳	۸۶	۳۳۳	۱۲۱۲۴	فارس .....
۲۶۳۸	۲۱۰۰	۱۷	۱۶۵	۱۰۴۰۴	۱۴۵۸۳	۱۲۲۷۴	۷۲	۸۶۵	۱۷۷۹۶	قزوین .....
۴۷۳	۴۳۷	۹	۴۱	۴۶۴۵	۱۳۵۹۰	۱۲۴۰۹	۲۴۶	۹۷۵	۲۶۹۰۲	کردستان .....
۶۲۸	۶۰۰	۲	۴۳	۳۵۳۱	۳۷۸۴۴	۳۸۴۲۲	۱۰۵	۱۴۸۲	۲۷۳۷۱	کرمان .....
۲۴۳۴	۲۱۶۶	۶۹	۱۷۱	۳۵۵۷۹	۵۷۱۶	۵۴۳۲	۶۵	۳۵۲	۱۶۸۶۳	گیلان .....
۲۳۲	۱۲۷	۲	۱۵	۱۱۴۷	۱۹۶۸۹	۱۳۰۳۹	۸۱	۷۳۲	۱۱۵۳۲	لرستان .....
۲۵۲۸	۲۱۵۱	۲۳	۸۷	۲۸۴۰۱	۵۱۱۶	۳۶۸۳	۱۰۱	۳۶۴	۱۹۷۱۰	مازندران .....
۲۷۰۵	۳۴۴۱	۱۹	۹۵	۸۷۷۶	۵۴۳۷	۷۱۴۷	۶۷	۸۸۲	۱۱۴۰۷	مرکزی .....
۲۲۲۹	۱۶۸۴	۲۴	۸۲	۱۰۹۳۳	۹۳۱۹	۸۱۵۱	۶۱۵	۴۷۰	۱۳۷۹۳	همدان .....
۳۲۶۱	۲۱۷۸	۱۰۷	۲۴۳	۳۰۷۹۹	۲۱۶۱۶	۲۰۰۵۰	۱۱۵۵	۲۳۹۵	۷۴۴۴۵	سایر .....

۳۵- تعداد بهره‌برداری، سطح کاشت ساده، تعداد درخت و مقدار تولید گردو بر حسب وسعت اراضی باغ و قلمستان

(بهره‌برداری - هکتار - هزار اصله - تن)

کاشت ساده (تک‌محصولی)					کل			وسعت اراضی باغ و قلمستان	
تولید ۱۳۹۶	تولید ۱۳۹۵	تعداد درخت		سطح کاشت	تعداد بهره‌برداری	تولید ۱۳۹۶	تولید ۱۳۹۵		تعداد بهره‌برداری
		نهال	بارور						
۱۱۲۰۶۰	۹۹۰۲۵	۱۷۳۰	۷۹۶۳	۵۳۹۵۲	۹۲۷۳۵	۳۹۳۵۹۸	۳۴۹۱۹۲	۷۰۴۲۲۹	جمع .....
.	.	.	.	.	.	۱۸۶۳	۱۲۶۶	۱۵۵۹۹	فقط کاشت پراکنده .....
۳۳۵۲۰	۲۹۱۳۹	۳۹۰	۲۳۱۴	۱۲۵۴۶	۶۰۰۴	۱۴۲۷۱۴	۱۲۴۵۱۹	۴۸۷۵۹۰	جمع کمتر از ۱ هکتار .....
۲۸۴۱	۲۳۷۹	۳۴	۲۱۵	۵۶۶	۱۲۹۵۹	۱۱۱۷۲	۱۰۳۱۰	۹۷۳۸۷	کمتر از ۰/۱ هکتار .....
۳۰۶۳	۲۷۸۴	۳۱	۲۳۴	۹۷۶	۹۶۵۱	۱۴۲۸۷	۱۲۵۷۸	۸۹۰۶۹	۰/۱ تا کمتر از ۰/۲ هکتار .....
۱۲۰۸۳	۱۰۵۱۳	۱۷۴	۷۴۰	۴۳۷۴	۲۰۵۴۹	۵۳۵۱۵	۴۶۰۷۴	۱۷۴۰۱۰	۰/۲ تا کمتر از ۰/۵ هکتار .....
۱۵۵۳۴	۱۳۴۶۳	۱۵۲	۱۱۲۵	۶۶۲۹	۱۶۸۴۵	۶۳۷۴۰	۵۵۵۵۸	۱۲۷۱۲۴	۰/۵ تا کمتر از ۱ هکتار .....
۶۱۲۹۸	۵۴۷۸۲	۵۷۶	۴۲۱۲	۳۰۱۸۸	۳۰۰۴۲	۱۸۷۸۲۴	۱۶۹۵۳۷	۱۸۶۹۶۳	جمع ۱ تا کمتر از ۵ هکتار .
۲۵۶۶۶	۲۲۲۸۱	۲۵۶	۱۸۹۰	۱۲۰۹۴	۱۷۳۵۶	۸۴۳۹۵	۷۳۹۹۴	۱۱۵۷۳۶	۱ تا کمتر از ۲ هکتار .....
۱۹۶۰۰	۱۸۳۶۹	۱۲۶	۱۱۲۷	۹۱۳۶	۷۶۳۸	۵۹۰۵۲	۵۴۱۷۴	۴۳۴۹۹	۲ تا کمتر از ۳ هکتار .....
۱۶۰۳۳	۱۴۱۳۲	۱۹۴	۱۱۹۵	۸۹۵۸	۵۰۴۸	۴۴۳۷۸	۴۱۳۶۹	۲۷۷۲۸	۳ تا کمتر از ۵ هکتار .....
۱۷۲۴۲	۱۵۱۰۴	۷۶۵	۱۴۳۸	۱۱۲۱۸	۲۶۸۸	۶۱۱۹۸	۵۳۸۷۰	۱۴۰۷۷	جمع ۵ هکتار و بیش تر .....
۱۰۴۰۱	۸۹۲۶	۱۵۷	۷۱۹	۴۵۲۳	۱۸۸۴	۳۴۵۸۳	۲۹۵۴۰	۱۱۱۸۷	۵ تا کمتر از ۱۰ هکتار .....
۴۳۰۰	۳۸۲۴	۴۰۵	۳۲۴	۲۶۹۴	۵۷۱	۱۵۰۱۹	۱۳۸۳۹	۲۱۶۰	۱۰ تا کمتر از ۲۰ هکتار .....
۱۰۹۷	۹۴۷	۱۹	۱۳۵	۱۷۵۱	۱۸۴	۳۷۹۸	۳۵۹۰	۴۹۰	۲۰ تا کمتر از ۵۰ هکتار .....
۱۴۴۵	۱۴۰۷	۱۸۳	۲۶۰	۲۲۴۹	۴۹	۷۷۹۸	۶۹۰۲	۲۴۰	۵۰ هکتار و بیش تر .....

کاشت پراکنده					کاشت مخلوط (چندمحصولی)					وسعت اراضی باغ و قلمستان
تولید ۱۳۹۶	تولید ۱۳۹۵	تعداد درخت		تعداد بهره‌برداری	تولید ۱۳۹۶	تولید ۱۳۹۵	تعداد درخت		تعداد بهره‌برداری	
		نهال	بارور				نهال	بارور		
۲۸۹۷۸	۳۴۹۸۱	۴۶۹	۲۰۷۶	۲۱۹۲۶۴	۲۴۲۵۶۰	۲۱۵۱۸۶	۴۵۴۴	۱۴۱۵۳	۴۱۳۲۸۰	جمع .....
۱۸۶۳	۱۲۶۶	۳۲	۱۰۰	۱۵۵۹۹	.	.	.	.	.	فقط کاشت پراکنده .....
۱۴۴۷۲	۱۲۹۸۱	۲۳۹	۸۱۴	۱۴۱۴۳۴	۹۴۷۲۲	۸۲۳۹۹	۱۷۲۴	۵۴۵۸	۲۹۸۷۳۶	جمع کمتر از ۱ هکتار .....
۱۱۹۷	۱۱۷۱	۲۳	۸۵	۲۲۳۸۰	۷۱۳۴	۶۷۶۰	۱۳۳	۴۳۹	۶۵۱۸۱	کمتر از ۰/۱ هکتار .....
۱۳۵۸	۱۳۹۴	۲۶	۷۴	۲۲۴۲۳	۹۸۶۶	۸۳۹۹	۱۳۴	۶۱۸	۵۹۱۵۲	۰/۱ تا کمتر از ۰/۲ هکتار .....
۶۰۳۶	۵۲۵۹	۹۵	۳۴۳	۵۵۲۵۵	۳۵۳۹۷	۳۰۳۰۱	۳۹۹	۲۰۳۹	۱۰۲۰۰۱	۰/۲ تا کمتر از ۰/۵ هکتار .....
۵۸۸۱	۵۱۵۶	۹۴	۳۱۳	۴۱۳۷۷	۴۲۳۲۵	۳۶۹۳۹	۱۰۵۸	۲۳۶۳	۷۲۴۰۳	۰/۵ تا کمتر از ۱ هکتار .....
۱۳۸۷۶	۱۲۴۳۰	۱۶۵	۶۴۶	۵۸۶۴۰	۱۱۲۶۵۰	۱۰۲۳۲۵	۲۳۲۶	۶۷۵۷	۱۰۶۲۶۷	جمع ۱ تا کمتر از ۵ هکتار .
۶۶۹۷	۵۶۸۲	۱۰۲	۳۳۹	۳۸۲۵۶	۵۲۰۳۲	۴۶۰۳۰	۱۶۳۲	۳۰۳۴	۶۵۰۸۲	۱ تا کمتر از ۲ هکتار .....
۲۶۷۱	۲۳۳۱	۳۹	۱۴۱	۱۴۴۲۱	۳۶۷۸۱	۳۳۴۷۴	۳۳۶	۱۹۴۹	۲۵۲۶۹	۲ تا کمتر از ۳ هکتار .....
۴۵۰۸	۴۴۱۷	۲۳	۱۶۶	۷۹۶۳	۲۳۸۳۷	۲۲۸۲۰	۳۵۷	۱۷۷۴	۱۵۹۱۵	۳ تا کمتر از ۵ هکتار .....
۸۷۶۸	۸۳۰۵	۳۴	۵۱۵	۳۵۹۱	۳۵۱۸۸	۳۰۴۶۲	۴۹۴	۱۹۳۸	۸۲۷۷	جمع ۵ هکتار و بیش تر .....
۷۹۰۲	۷۴۴۶	۲۴	۱۴۹	۲۹۵۶	۱۶۲۸۱	۱۳۱۶۸	۳۳۱	۸۷۹	۶۶۹۷	۵ تا کمتر از ۱۰ هکتار .....
۳۸۸	۳۶۶	۹	۲۰	۴۳۸	۱۰۳۳۱	۹۶۴۹	۷۹	۴۲۵	۱۲۱۹	۱۰ تا کمتر از ۲۰ هکتار .....
۴۳۰	۴۴۳	.	۳۳	۱۳۶	۲۲۷۱	۲۲۰۰	۵۱	۱۴۲	۲۱۸	۲۰ تا کمتر از ۵۰ هکتار .....
۴۸	۴۹	۱	۳۱۳	۶۲	۶۳۰۵	۵۴۴۵	۳۳	۴۹۱	۱۴۲	۵۰ هکتار و بیش تر .....

۳۶- تعداد بهره‌برداری، سطح کاشت ساده، تعداد درخت و مقدار تولید گلایی بر حسب استان

(بهره‌برداری - هکتار - هزار اصله - تن)

کاشت ساده (تک‌محصولی)						کل			استان
تولید ۱۳۹۶	تولید ۱۳۹۵	تعداد درخت		سطح کاشت	تعداد بهره‌برداری	تولید ۱۳۹۶	تولید ۱۳۹۵	تعداد بهره‌برداری	
		نهال	بارور						
۲۴۱۴۳	۱۶۳۰۳	۳۵۶	۱۰۱۹	۲۶۳۲	۳۱۲۷	۹۳۵۹۴	۸۰۵۷۶	۲۲۷۵۷۵	کل کشور .....
۱۱۰	۱۰۶	۲	۶	۳۲	۸۵	۴۲۳۶	۳۵۰۵	۲۳۴۲۹	آذربایجان شرقی .....
۱۰۸	۷۹	۳	۴	۲۶	۵۸	۲۳۴۰	۱۶۹۸	۱۶۳۹۸	آذربایجان غربی .....
۸۵۴۹	۵۰۴۵	۸	۲۸۲	۳۰۹	۲۱۹	۱۶۰۳۹	۱۰۶۷۹	۷۴۷۹	البرز .....
۱۲۲۴	۶۹۶	۲۷	۲۶	۷۰	۲۳	۸۹۸۵	۱۲۳۲۴	۷۷۰۰	تهران .....
۲۵۹۷	۲۴۳۹	۲۱	۱۴۵	۳۳۶	۴۰۳	۱۸۹۲۸	۱۸۶۸۶	۲۰۵۹۲	خراسان رضوی .....
۴۷۴	۴۲۴	۲۴	۶۱	۲۱۲	۲۶۰	۲۲۴۵	۱۹۵۹	۹۴۲۴	خراسان شمالی .....
۵۹۱	۵۲۵	۵۹	۷۸	۱۲۲	۵۶	۲۲۲۹	۱۹۲۱	۸۸۷۹	زنجان .....
۲۸۱۴	۲۵۸۹	۴۳	۸۴	۲۴۱	۱۷۵	۱۱۸۱۱	۹۶۶۲	۷۰۶۴	قزوین .....
۶۰۷	۶۰۲	۳۵	۳۷	۲۹۷	۱۰۱	۵۰۹۰	۴۹۷۰	۶۳۳۵	کرمان .....
۲۱۵۶	۱۶۲۴	۲۷	۱۳۵	۲۷۴	۲۲۱	۴۶۵۴	۳۱۸۹	۴۶۶۳	گلستان .....
۹۷۷	۳۵۵	۳۹	۶۲	۲۵۸	۶۱۹	۵۲۳۵	۳۵۹۶	۲۹۶۱۷	مازندران .....
۳۹۳۶	۱۸۲۰	۷۰	۹۸	۴۵۵	۹۰۶	۱۱۸۰۴	۸۳۸۸	۸۵۹۹۵	سایر .....

کاشت پراکنده					کاشت مخلوط (چندمحصولی)					استان
تولید ۱۳۹۶	تولید ۱۳۹۵	تعداد درخت		تعداد بهره‌برداری	تولید ۱۳۹۶	تولید ۱۳۹۵	تعداد درخت		تعداد بهره‌برداری	
		نهال	بارور				نهال	بارور		
۵۳۴۳	۴۶۵۵	۹۵	۲۸۶	۷۱۳۲۷	۶۴۱۰۸	۵۹۶۱۸	۲۶۳۶	۳۳۸۲	۱۵۴۶۹۹	کل کشور .....
۷۶۷	۸۷۳	۱۳	۴۶	۵۹۰۶	۳۳۵۹	۲۵۲۶	۸۰	۱۴۶	۱۷۷۴۳	آذربایجان شرقی .....
۵۸۷	۴۶۲	۹	۲۸	۸۴۱۴	۱۶۴۴	۱۱۵۸	۶۳	۸۰	۸۰۴۶	آذربایجان غربی .....
۱۰	۹	۰	۰	۱۱۶	۷۴۷۹	۵۶۲۴	۹۲۴	۲۵۷	۷۱۹۵	البرز .....
۹۲	۸۸	۱	۷	۵۴۳	۷۶۶۹	۱۱۵۴۰	۷۷	۵۰۴	۷۱۳۶	تهران .....
۱۴۷	۱۴۷	۲	۸	۲۲۰۳	۱۶۱۸۵	۱۶۱۰۰	۱۵۵	۸۲۳	۱۸۰۹۸	خراسان رضوی .....
۱۵۲	۱۵۸	۷	۲۲	۲۵۴۴	۱۶۱۹	۱۳۷۷	۱۸۲	۱۳۹	۶۷۷۲	خراسان شمالی .....
۱۱۴	۸۱	۲	۴	۱۴۶۹	۱۵۲۴	۱۳۱۵	۹۲	۷۲	۷۴۹۰	زنجان .....
۸۷	۸۶	۴	۷	۲۱۰۳	۸۹۱۰	۶۹۸۷	۳۸۵	۴۰۹	۴۸۳۶	قزوین .....
۹۶	۹۵	۰	۳	۶۹۶	۴۳۸۷	۴۲۷۳	۷۹	۱۲۴	۵۶۱۱	کرمان .....
۱۰۰	۷۶	۸	۶	۱۳۰۳	۲۳۹۸	۱۴۸۹	۱۶۴	۱۴۹	۳۱۴۷	گلستان .....
۱۷۳۸	۱۳۸۸	۱۷	۷۰	۱۶۶۸۴	۲۵۲۱	۱۸۵۳	۸۳	۱۶۵	۱۲۴۲۴	مازندران .....
۱۴۵۳	۱۱۹۳	۳۱	۸۵	۲۹۳۴۵	۶۴۱۴	۵۳۷۶	۳۵۲	۵۱۵	۵۶۲۰۱	سایر .....

۳۷- تعداد بهره‌برداری، سطح کاشت ساده، تعداد درخت و مقدار تولید گلایی بر حسب وسعت اراضی باغ و قلمستان

(بهره‌برداری - هکتار - هزار اصله - تن)

کاشت ساده (تک‌محصولی)					کل			وسعت اراضی باغ و قلمستان	
تولید ۱۳۹۶	تولید ۱۳۹۵	تعداد درخت		سطح کاشت	تعداد بهره‌برداری	تولید ۱۳۹۶	تولید ۱۳۹۵		تعداد بهره‌برداری
		نهال	بارور						
۲۴۱۴۳	۱۶۳۰۳	۳۵۶	۱۰۱۹	۲۶۳۲	۳۱۲۷	۹۳۵۹۴	۸۰۵۷۶	۲۲۷۵۷۵	جمع .....
.	.	.	.	.	.	۱۲۷	۱۳۶	۳۶۳۵	فقط کاشت پراکنده .....
۲۲۴۱	۱۶۹۶	۳۵	۹۶	۳۶۳	۱۲۸۰	۱۶۵۶۳	۱۸۸۸۸	۱۴۷۱۱۴	جمع کمتر از ۱ هکتار .....
.	.	.	.	.	۱۰	۱۴۹۶	۱۴۰۷	۲۶۳۴۵	کمتر از ۰/۱ هکتار .....
۸۵	۱۵۲	.	۳	۵	۱۱۱	۲۱۰۳	۲۱۵۷	۲۷۲۵۸	۰/۱ تا کمتر از ۰/۲ هکتار .....
۹۱۵	۸۹۴	۱۳	۱۸	۱۰۵	۴۸۷	۵۳۲۰	۴۸۳۳	۵۲۹۵۰	۰/۲ تا کمتر از ۰/۵ هکتار .....
۱۲۴۱	۶۴۹	۲۲	۷۴	۲۵۳	۶۷۲	۷۶۴۴	۱۰۴۹۰	۴۰۵۶۲	۰/۵ تا کمتر از ۱ هکتار .....
۸۵۶۲	۳۹۳۳	۱۰۰	۲۳۱	۶۸۴	۱۳۵۱	۳۶۲۸۵	۲۶۶۳۷	۷۰۳۳۰	جمع ۱ تا کمتر از ۵ هکتار .
۶۵۲۶	۲۶۶۳	۳۹	۱۳۷	۳۱۳	۸۱۰	۱۷۸۰۱	۱۳۰۸۱	۴۲۸۶۸	۱ تا کمتر از ۲ هکتار .....
۱۲۸۱	۷۲۴	۳۶	۵۶	۱۸۰	۲۵۸	۹۷۰۷	۷۰۵۶	۱۷۷۱۲	۲ تا کمتر از ۳ هکتار .....
۷۵۴	۵۴۷	۲۵	۳۸	۱۹۱	۲۸۲	۸۷۷۷	۶۴۹۹	۹۷۵۰	۳ تا کمتر از ۵ هکتار .....
۱۳۳۴۰	۱۰۶۷۴	۲۲۰	۶۹۲	۱۵۸۵	۴۹۶	۴۰۶۱۹	۳۴۹۱۶	۶۴۹۵	جمع ۵ هکتار و بیش تر .....
۱۸۷۴	۱۵۹۱	۷۹	۱۳۱	۳۲۳	۲۵۶	۱۵۶۳۴	۱۳۳۷۸	۴۹۷۷	۵ تا کمتر از ۱۰ هکتار .....
۱۰۶۸	۷۴۷	۵۳	۴۶	۲۱۵	۱۱۱	۴۲۶۰	۳۶۷۷	۱۰۶۹	۱۰ تا کمتر از ۲۰ هکتار .....
۲۹۳۱	۲۳۶۹	۳۱	۱۲۰	۵۲۸	۹۶	۷۱۷۳	۶۰۶۱	۳۴۲	۲۰ تا کمتر از ۵۰ هکتار .....
۷۴۶۷	۵۹۶۷	۵۹	۳۹۴	۵۲۰	۳۳	۱۳۵۵۳	۱۱۷۹۹	۱۰۸	۵۰ هکتار و بیش تر .....

کاشت پراکنده					کاشت مخلوط (چندمحصولی)				وسعت اراضی باغ و قلمستان	
تولید ۱۳۹۶	تولید ۱۳۹۵	تعداد درخت		تعداد بهره‌برداری	تولید ۱۳۹۶	تولید ۱۳۹۵	تعداد درخت			تعداد بهره‌برداری
		نهال	بارور				نهال	بارور		
۵۳۴۳	۴۶۵۵	۹۵	۲۸۶	۷۱۳۲۷	۶۴۱۰۸	۵۹۶۱۸	۲۶۳۶	۳۳۸۲	۱۵۴۶۹۹	جمع .....
۱۲۷	۱۳۶	۳	۶	۳۶۳۵	.	.	.	.	.	فقط کاشت پراکنده .....
۲۳۱۱	۱۸۹۳	۴۰	۱۱۵	۴۴۳۱۷	۱۲۰۱۱	۱۵۲۹۸	۳۱۴	۷۲۳	۱۰۲۴۱۵	جمع کمتر از ۱ هکتار .....
۱۵۷	۱۵۰	۴	۱۱	۶۱۰۰	۱۳۳۸	۱۲۵۶	۱۸	۶۸	۲۰۳۱۸	کمتر از ۰/۱ هکتار .....
۲۶۶	۲۲۲	۴	۱۶	۷۱۲۶	۱۷۵۲	۱۷۸۳	۲۷	۹۲	۲۰۰۷۵	۰/۱ تا کمتر از ۰/۲ هکتار .....
۹۴۸	۷۵۴	۱۶	۴۵	۱۸۲۳۷	۳۴۵۸	۳۱۸۵	۱۲۹	۲۳۹	۳۴۶۳۶	۰/۲ تا کمتر از ۰/۵ هکتار .....
۹۴۰	۷۶۷	۱۶	۴۲	۱۲۸۵۳	۵۴۶۳	۹۰۷۵	۱۴۱	۳۲۴	۲۷۳۸۵	۰/۵ تا کمتر از ۱ هکتار .....
۲۴۴۳	۲۱۵۶	۴۳	۱۳۲	۲۲۰۵۰	۲۵۲۸۰	۲۰۵۴۸	۸۲۲	۱۳۷۹	۴۷۵۱۸	جمع ۱ تا کمتر از ۵ هکتار .
۱۴۷۱	۱۳۱۴	۳۰	۸۶	۱۴۹۵۷	۹۸۰۳	۹۱۰۵	۳۲۹	۵۲۹	۲۷۵۳۱	۱ تا کمتر از ۲ هکتار .....
۵۹۹	۵۰۵	۸	۳۲	۴۲۹۵	۷۸۲۷	۵۸۲۷	۲۳۷	۴۱۴	۱۳۲۲۸	۲ تا کمتر از ۳ هکتار .....
۳۷۳	۳۳۷	۴	۱۵	۲۷۹۸	۷۶۵۰	۵۶۱۶	۲۵۶	۴۳۶	۶۷۵۹	۳ تا کمتر از ۵ هکتار .....
۴۶۲	۴۷۱	۸	۳۳	۱۳۲۵	۲۶۸۱۷	۲۳۷۷	۱۴۹۹	۱۲۸۰	۴۷۶۶	جمع ۵ هکتار و بیش تر .....
۳۱۶	۳۶۴	۴	۲۵	۱۰۳۰	۱۳۴۴۴	۱۱۴۲۳	۱۰۸۹	۵۷۳	۳۷۶۹	۵ تا کمتر از ۱۰ هکتار .....
۱۲۶	۸۷	۳	۷	۲۱۲	۳۰۶۶	۲۸۴۳	۱۷۰	۲۰۲	۷۵۰	۱۰ تا کمتر از ۲۰ هکتار .....
۲۰	۱۹	۱	۱	۶۸	۴۲۲۲	۳۶۷۴	۱۴۱	۱۹۹	۱۸۶	۲۰ تا کمتر از ۵۰ هکتار .....
۱	۱	۱	.	۱۵	۶۰۸۵	۵۸۳۲	۹۹	۳۰۷	۶۱	۵۰ هکتار و بیش تر .....

۳۸- تعداد بهره‌برداری، سطح کاشت ساده، تعداد درخت و مقدار تولید گیلاس بر حسب استان

(بهره‌برداری - هکتار - هزار اصله - تن)

کاشت ساده (تک‌محصولی)						کل			استان
تولید ۱۳۹۶	تولید ۱۳۹۵	تعداد درخت		سطح کاشت	تعداد بهره‌برداری	تولید ۱۳۹۶	تولید ۱۳۹۵	تعداد بهره‌برداری	
		نهال	بارور						
۲۷۹۲۴	۲۷۶۶۶	۶۳۵	۱۹۲۷	۵۴۱۵	۱۱۰۸۷	۱۳۵۷۲۳	۱۴۰۰۸۱	۲۶۶۱۲۷	کل کشور .....
۱۰۶۹	۸۷۶	۳۰	۵۲	۳۰۷	۶۹۵	۶۷۶۲	۱۴۴۱۰	۲۲۳۵۵	آذربایجان غربی .....
۱۶۰۸	۱۵۵۷	۲۲	۱۷۴	۳۲۸	۵۵۸	۱۵۴۹۷	۱۴۰۲۳	۱۳۵۴۵	البرز .....
۱۶۳۷	۱۳۸۷	۶۹	۶۲	۱۰۴	۴۷۳	۲۸۰۱۵	۲۸۱۱۰	۱۵۷۱۸	تهران .....
۲۲۲۳	۲۵۴۱	۱۰۴	۱۹۱	۴۸۲	۱۶۴۲	۱۵۶۳۸	۱۶۶۰۴	۲۲۷۴۷	خراسان رضوی .....
۳۱۸۴	۴۲۶۶	۴۲	۲۹۶	۷۳۸	۱۱۸۱	۱۰۸۵۲	۱۲۱۲۷	۱۳۰۷۵	قزوین .....
۶۰۲۹	۵۲۳۷	۸۲	۲۱۹	۷۸۹	۱۳۴۴	۱۷۳۴۶	۱۵۴۳۹	۱۵۰۷۶	مازندران .....
۱۳۱۷۵	۱۱۸۰۱	۲۸۷	۹۳۲	۲۶۶۶	۵۱۹۴	۴۱۶۱۳	۳۹۳۶۸	۱۶۳۶۱۱	سایر .....

کاشت پراکنده					کاشت مخلوط (چندمحصولی)					استان
تولید ۱۳۹۶	تولید ۱۳۹۵	تعداد درخت		تعداد بهره‌برداری	تولید ۱۳۹۶	تولید ۱۳۹۵	تعداد درخت		تعداد بهره‌برداری	
		نهال	بارور				نهال	بارور		
۳۶۷۷	۳۰۹۹	۱۳۰	۲۲۳	۶۰۲۴۷	۱۰۴۱۲۱	۱۰۹۳۱۷	۲۵۶۵	۷۰۳۷	۱۹۸۵۲۷	کل کشور .....
۴۵۴	۴۳۶	۵۴	۲۵	۱۰۰۹۱	۵۲۳۹	۱۳۰۹۷	۳۹۳	۵۲۱	۱۱۷۵۴	آذربایجان غربی .....
۷۶	۶۶	۱	۴	۹۹۰	۱۳۸۱۳	۱۲۴۰۰	۵۰۸	۴۹۲	۱۲۱۷۷	البرز .....
۲۱۹	۲۱۵	۱	۱۰	۴۲۹	۲۶۱۶۰	۲۶۵۰۹	۱۵۳	۱۵۴۰	۱۴۸۶۰	تهران .....
۵۸	۵۰	۲	۴	۱۷۰۸	۱۳۳۵۶	۱۴۰۱۳	۲۵۱	۱۰۸۲	۱۹۶۷۳	خراسان رضوی .....
۱۷۷	۱۴۸	۳	۷	۲۵۲۰	۷۴۹۱	۷۷۱۳	۶۳	۶۰۱	۹۵۱۳	قزوین .....
۱۱۸	۱۰۷	۲	۷	۳۰۰۴	۱۱۱۹۹	۱۰۰۹۵	۱۰۹	۴۶۵	۱۰۸۸۲	مازندران .....
۲۵۷۶	۲۰۷۷	۶۷	۱۶۶	۴۱۵۰۵	۲۶۸۶۲	۲۵۴۹۰	۱۰۸۸	۲۳۳۴	۱۱۹۶۶۸	سایر .....

۳۹- تعداد بهره‌برداری، سطح کاشت ساده، تعداد درخت و مقدار تولید گیلاس بر حسب وسعت اراضی باغ و قلمستان

(بهره‌برداری - هکتار - هزار اصله - تن)

کاشت ساده (تک‌محصولی)					کل			وسعت اراضی باغ و قلمستان	
تولید ۱۳۹۶	تولید ۱۳۹۵	تعداد درخت		سطح کاشت	تعداد بهره‌برداری	تولید ۱۳۹۶	تولید ۱۳۹۵		تعداد بهره‌برداری
		نهال	بارور						
۲۷۹۲۴	۲۷۶۶۶	۶۳۵	۱۹۲۷	۵۴۱۵	۱۱۰۸۷	۱۳۵۷۲۳	۱۴۰۰۸۱	۲۶۶۱۲۷	جمع .....
.	.	.	.	.	.	۱۴۱	۱۳۱	۳۳۳۵	فقط کاشت پراکنده .....
۸۶۶۴	۸۶۸۵	۱۵۵	۶۰۸	۱۳۹۷	۷۰۰۸	۵۰۸۹۵	۵۰۸۸۳	۱۷۸۳۳۶	جمع کمتر از ۱ هکتار .....
۷۸۸	۸۹۶	۱۵	۴۹	۶۸	۱۳۴۵	۴۷۵۲	۴۵۶۹	۳۳۴۱۳	کمتر از ۰/۱ هکتار .....
۱۱۷۶	۱۰۷۲	۹	۵۷	۱۱۳	۱۱۶۶	۵۳۷۶	۵۰۸۹	۳۲۷۲۲	۰/۱ تا کمتر از ۰/۲ هکتار .....
۲۰۳۴	۲۱۰۸	۷۲	۲۱۸	۴۶۰	۲۵۵۱	۱۹۱۳۹	۱۹۶۰۵	۶۲۵۵۳	۰/۲ تا کمتر از ۰/۵ هکتار .....
۴۶۶۷	۴۶۰۹	۵۹	۲۸۴	۷۵۵	۱۹۴۶	۲۱۶۲۹	۲۱۶۲۰	۴۹۶۴۷	۰/۵ تا کمتر از ۱ هکتار .....
۱۵۶۱۲	۱۶۷۸۶	۲۶۲	۹۹۵	۳۰۳۹	۳۷۱۱	۶۲۴۳۹	۶۹۴۴۳	۷۷۸۵۸	جمع ۱ تا کمتر از ۵ هکتار .
۷۰۳۷	۷۹۰۹	۱۷۴	۴۳۱	۱۳۱۰	۲۰۷۱	۳۲۴۶۳	۳۲۹۴۶	۴۵۱۰۶	۱ تا کمتر از ۲ هکتار .....
۶۳۳۷	۶۹۳۰	۶۰	۳۸۷	۱۰۹۶	۱۰۶۴	۱۸۲۱۶	۱۹۷۳۱	۲۰۷۶۶	۲ تا کمتر از ۳ هکتار .....
۲۲۴۸	۱۹۴۸	۲۸	۱۷۸	۶۳۳	۵۷۵	۱۱۷۶۰	۱۶۷۶۷	۱۱۹۸۶	۳ تا کمتر از ۵ هکتار .....
۳۶۴۹	۲۱۹۴	۲۱۸	۳۲۴	۹۷۹	۳۶۸	۲۲۲۴۸	۱۹۶۲۴	۶۵۹۸	جمع ۵ هکتار و بیش تر .....
۹۴۷	۹۰۷	۱۰۲	۱۸۴	۵۹۳	۲۹۷	۱۳۹۷۵	۱۳۲۵۳	۵۲۶۷	۵ تا کمتر از ۱۰ هکتار .....
۳۰۲	۳۸۲	۸۹	۲۲	۸۶	۴۰	۲۶۱۴	۲۵۲۹	۹۴۷	۱۰ تا کمتر از ۲۰ هکتار .....
۶۷۶	۳۸۵	۱	۳۲	۷۳	۱۹	۱۹۷۵	۱۵۹۱	۲۸۰	۲۰ تا کمتر از ۵۰ هکتار .....
۱۷۲۳	۵۲۰	۲۶	۸۷	۲۲۷	۱۲	۳۶۸۴	۲۲۵۲	۱۰۳	۵۰ هکتار و بیش تر .....

کاشت پراکنده					کاشت مخلوط (چندمحصولی)					وسعت اراضی باغ و قلمستان
تولید ۱۳۹۶	تولید ۱۳۹۵	تعداد درخت		تعداد بهره‌برداری	تولید ۱۳۹۶	تولید ۱۳۹۵	تعداد درخت		تعداد بهره‌برداری	
		نهال	بارور				نهال	بارور		
۳۶۷۷	۳۰۹۹	۱۳۰	۲۲۳	۶۰۲۴۷	۱۰۴۱۲۱	۱۰۹۳۱۷	۲۵۶۵	۷۰۳۷	۱۹۸۵۲۷	جمع .....
۱۴۱	۱۳۱	۳	۷	۳۳۳۵	.	.	.	.	.	فقط کاشت پراکنده .....
۱۴۹۷	۱۳۲۸	۷۹	۹۰	۳۵۱۸۲	۴۰۷۳۵	۴۰۸۷۰	۷۵۸	۲۹۹۱	۱۳۸۰۷۳	جمع کمتر از ۱ هکتار .....
۲۳۶	۲۲۹	۴	۱۹	۵۳۲۶	۳۷۲۸	۳۴۴۴	۵۱	۲۱۶	۲۷۲۱۰	کمتر از ۰/۱ هکتار .....
۸۴	۷۱	۷	۱۱	۴۹۱۳	۴۱۱۶	۳۹۴۶	۸۲	۲۹۷	۲۷۱۸۱	۰/۱ تا کمتر از ۰/۲ هکتار .....
۴۰۶	۳۸۱	۵۰	۲۷	۱۳۲۱۰	۱۶۶۹۹	۱۷۱۱۶	۳۵۵	۱۲۷۹	۴۷۳۴۶	۰/۲ تا کمتر از ۰/۵ هکتار .....
۷۷۰	۶۴۷	۱۸	۳۴	۱۱۷۳۳	۱۶۱۹۲	۱۶۳۶۴	۲۷۰	۱۱۹۹	۳۶۳۳۶	۰/۵ تا کمتر از ۱ هکتار .....
۱۵۵۸	۱۱۷۵	۴۰	۱۰۵	۲۰۱۹۱	۴۵۲۶۹	۵۱۴۸۲	۱۰۶۶	۳۰۸۳	۵۵۷۰۰	جمع ۱ تا کمتر از ۵ هکتار .
۸۶۹	۵۹۴	۲۱	۵۹	۱۲۰۹۷	۲۴۵۵۶	۲۴۴۴۳	۵۲۹	۱۵۳۲	۳۲۱۳۳	۱ تا کمتر از ۲ هکتار .....
۴۴۰	۳۷۵	۹	۲۸	۴۸۷۸	۱۱۴۴۹	۱۲۴۲۶	۲۳۸	۷۸۶	۱۵۱۰۷	۲ تا کمتر از ۳ هکتار .....
۲۴۹	۲۰۶	۱۰	۱۸	۳۲۱۵	۹۲۶۴	۱۴۶۱۳	۲۹۸	۷۶۴	۸۴۶۰	۳ تا کمتر از ۵ هکتار .....
۴۸۲	۴۶۵	۸	۲۱	۱۵۳۹	۱۸۱۱۷	۱۶۹۶۵	۷۴۱	۹۶۴	۴۷۵۵	جمع ۵ هکتار و بیش تر .....
۳۴۶	۳۱۹	۶	۱۵	۱۲۰۶	۱۲۶۸۱	۱۲۰۲۷	۲۷۸	۵۹۹	۳۸۲۱	۵ تا کمتر از ۱۰ هکتار .....
۱۰۶	۱۱۸	۱	۵	۲۱۹	۲۲۰۵	۲۰۲۹	۲۷۷	۱۵۱	۶۹۲	۱۰ تا کمتر از ۲۰ هکتار .....
۲۳	۲۱	۱	۱	۹۴	۱۲۷۷	۱۱۸۴	۱۶۸	۱۱۶	۱۷۰	۲۰ تا کمتر از ۵۰ هکتار .....
۷	۷	.	.	۲۰	۱۹۵۴	۱۷۲۵	۱۸	۹۸	۷۲	۵۰ هکتار و بیش تر .....



۴۰- تعداد بهره‌برداری، سطح کاشت ساده، تعداد درخت و مقدار تولید نارنگی بر حسب استان

(بهره‌برداری - هکتار - هزار اصله - تن)

کاشت ساده (تک‌محصولی)						کل			استان
تولید ۱۳۹۶	تولید ۱۳۹۵	تعداد درخت		سطح کاشت	تعداد بهره‌برداری	تولید ۱۳۹۶	تولید ۱۳۹۵	تعداد بهره‌برداری	
		نهال	بارور						
۱۲۹۲۱۰	۱۲۲۷۶۴	۵۵۸	۲۹۵۴	۹۵۱۹	۱۴۰۰۸	۳۶۹۱۲۳	۳۴۸۴۰۵	۱۱۸۹۷۰	کل کشور .....
۴۶۹۹	۴۶۳۲	۱۰۶	۱۱۸	۹۳۳	۱۸۰	۷۹۱۵	۷۶۳۳	۱۶۰۶	خوزستان .....
۱۱۵۵۸	۱۳۱۸۱	۳۶	۳۶۶	۱۱۶۱	۱۱۲۲	۲۸۵۳۶	۳۲۵۳۹	۵۶۹۷	فارس .....
۲۶۹۵	۲۸۱۵	۲	۴۹	۱۳۷	۴۲	۵۲۱۴	۵۲۵۶	۸۱۸	کرمان .....
۳۱۸۷	۲۶۵۴	۶	۱۱۳	۳۱۶	۴۹۸	۷۹۰۶	۵۲۲۵	۲۱۴۳	گلستان .....
۱۰۰۹۶۴	۹۴۱۸۵	۳۳۷	۲۰۴۷	۵۶۰۳	۱۰۷۸۸	۳۰۲۹۶۶	۲۸۲۲۴۲	۸۶۴۶۸	مازندران .....
۵۱۵۲	۴۶۹۵	۶۹	۲۲۹	۱۲۸۱	۱۲۱۴	۱۰۵۷۵	۹۶۹۲	۵۳۰۹	هرمزگان .....
۹۵۵	۶۰۱	۱	۳۲	۸۹	۱۶۴	۶۰۱۰	۵۸۱۸	۱۶۹۲۸	سایر .....

کاشت پراکنده					کاشت مخلوط (چندمحصولی)					استان
تولید ۱۳۹۶	تولید ۱۳۹۵	تعداد درخت		تعداد بهره‌برداری	تولید ۱۳۹۶	تولید ۱۳۹۵	تعداد درخت		تعداد بهره‌برداری	
		نهال	بارور				نهال	بارور		
۱۸۱۹۱	۱۴۷۲۷	۶۲	۴۲۲	۴۵۵۶۰	۲۲۱۷۲۲	۲۱۰۹۱۳	۷۹۶	۴۴۵۱	۶۰۶۲۸	کل کشور .....
۲۰	۱۹	۰	۱	۹۵	۳۱۹۶	۲۹۸۱	۲۳	۷۳	۱۳۳۸	خوزستان .....
۴۵۰	۶۱۵	۵	۱۸	۱۵۹۸	۱۶۵۲۹	۱۸۷۴۳	۳۱	۴۱۹	۳۰۲۹	فارس .....
۲۷	۲۶	۰	۰	۸۹	۲۴۹۳	۲۴۱۵	۴	۵۸	۶۸۸	کرمان .....
۸۰	۸۰	۲	۳	۴۳۷	۴۶۳۹	۲۴۹۱	۱۴	۱۴۷	۱۳۲۰	گلستان .....
۱۴۸۲۵	۱۱۴۴۰	۴۴	۳۰۸	۳۰۹۶۷	۱۸۷۱۷۸	۱۷۶۶۱۸	۶۱۴	۳۴۲۶	۴۵۴۲۸	مازندران .....
۳۴	۲۳	۱	۲	۷۹۲	۵۳۸۹	۴۹۷۳	۸۲	۲۰۵	۳۶۱۷	هرمزگان .....
۲۷۵۷	۲۵۲۳	۱۰	۹۰	۱۱۵۸۲	۲۲۹۸	۲۶۹۳	۲۹	۱۲۴	۵۲۰۷	سایر .....

۴۱- تعداد بهره‌برداری، سطح کاشت ساده، تعداد درخت و مقدار تولید نارنگی بر حسب وسعت اراضی باغ و قلمستان

(بهره‌برداری - هکتار - هزار اصله - تن)

کاشت ساده (تک‌محصولی)						کل			وسعت اراضی باغ و قلمستان
تولید ۱۳۹۶	تولید ۱۳۹۵	تعداد درخت		سطح کاشت	تعداد بهره‌برداری	تولید ۱۳۹۶	تولید ۱۳۹۵	تعداد بهره‌برداری	
		نهال	بارور						
۱۲۹۲۱۰	۱۲۲۷۶۴	۵۵۸	۲۹۵۴	۹۵۱۹	۱۴۰۰۸	۳۶۹۱۲۳	۳۴۸۴۰۵	۱۱۸۹۶۹	جمع .....
.	.	.	.	.	.	۳۱۴	۳۰۴	۲۶۰۵	فقط کاشت پراکنده .....
۳۷۴۵۸	۳۲۱۸۸	۷۷	۸۴۸	۲۰۶۲	۷۷۶۸	۱۱۰۸۳۰	۱۰۱۸۲۳	۸۱۲۸۵	جمع کمتر از ۱ هکتار .....
۷۶	۷۸	۲	۲	۷	۱۶۹	۱۴۳۵	۱۳۰۴	۱۷۲۹۶	کمتر از ۰/۱ هکتار .....
۲۰۴۲	۱۷۴۸	۷	۵۲	۱۱۱	۹۶۵	۶۲۷۳	۵۷۹۳	۱۳۴۸۲	۰/۱ تا کمتر از ۰/۲ هکتار .....
۱۴۲۲۵	۱۱۶۴۶	۲۸	۳۳۳	۷۹۲	۳۴۵۶	۳۷۹۵۶	۳۴۱۲۸	۳۰۱۲۴	۰/۲ تا کمتر از ۰/۵ هکتار .....
۲۱۱۱۴	۱۸۷۱۶	۴۰	۴۶۱	۱۱۵۳	۳۱۷۹	۶۵۱۶۵	۶۰۵۹۹	۲۰۲۸۴	۰/۵ تا کمتر از ۱ هکتار .....
۶۱۶۸۷	۵۸۷۷۳	۲۳۶	۱۳۳۴	۴۵۰۰	۵۵۲۱	۲۰۶۳۳۵	۱۹۲۹۱۳	۳۱۹۶۱	جمع ۱ تا کمتر از ۵ هکتار .
۳۷۰۸۷	۳۵۸۷۳	۱۲۲	۷۱۰	۲۱۴۵	۳۴۰۴	۱۱۸۱۹۹	۱۱۶۱۴۷	۲۰۸۷۸	۱ تا کمتر از ۲ هکتار .....
۱۲۷۹۱	۱۱۵۱۴	۶۳	۳۶۶	۱۳۸۰	۱۳۵۷	۴۲۶۴۵	۳۴۸۷۹	۶۹۶۸	۲ تا کمتر از ۳ هکتار .....
۱۱۸۰۹	۱۱۳۸۶	۵۰	۲۵۹	۹۷۵	۷۶۰	۴۵۴۹۰	۴۱۸۸۷	۴۱۱۴	۳ تا کمتر از ۵ هکتار .....
۳۰۰۶۶	۳۱۸۰۴	۲۴۵	۷۷۲	۲۹۵۷	۷۲۰	۵۱۶۴۵	۵۳۳۶۵	۳۱۱۷	جمع ۵ هکتار و بیش تر .....
۹۷۷۰	۱۰۵۳۴	۱۸	۲۵۳	۷۵۶	۴۴۵	۲۳۹۱۲	۲۳۹۲۶	۲۲۹۷	۵ تا کمتر از ۱۰ هکتار .....
۸۷۶۹	۸۳۹۱	۳۹	۱۷۵	۶۷۸	۱۸۰	۱۳۳۸۶	۱۳۳۹۸	۵۸۶	۱۰ تا کمتر از ۲۰ هکتار .....
۴۵۶۰	۴۳۵۵	۳	۱۰۳	۲۸۹	۶۴	۵۵۸۳	۵۶۳۷	۱۷۹	۲۰ تا کمتر از ۵۰ هکتار .....
۶۹۶۸	۸۵۲۳	۱۸۵	۲۴۱	۱۲۳۴	۳۱	۸۷۶۴	۱۰۴۰۴	۵۵	۵۰ هکتار و بیش تر .....

کاشت پراکنده					کاشت مخلوط (چندمحصولی)					وسعت اراضی باغ و قلمستان
تولید ۱۳۹۶	تولید ۱۳۹۵	تعداد درخت		تعداد بهره‌برداری	تولید ۱۳۹۶	تولید ۱۳۹۵	تعداد درخت		تعداد بهره‌برداری	
		نهال	بارور				نهال	بارور		
۱۸۱۹۱	۱۴۷۲۷	۶۲	۴۲۲	۴۵۵۶۰	۲۲۱۷۲۲	۲۱۰۹۱۳	۷۹۶	۴۴۵۱	۶۰۶۲۸	جمع .....
۳۱۴	۳۰۴	۱	۹	۲۶۰۵	.	.	.	.	.	فقط کاشت پراکنده .....
۷۷۸۷	۶۷۳۸	۲۵	۲۰۷	۳۲۸۲۷	۶۵۵۸۶	۶۲۸۹۷	۱۹۲	۱۱۸۲	۴۱۲۱۱	جمع کمتر از ۱ هکتار .....
۲۸۷	۲۵۸	۳	۱۰	۴۶۹۱	۱۰۷۲	۹۶۸	۹	۴۸	۱۲۵۵۶	کمتر از ۰/۱ هکتار .....
۶۰۳	۶۰۸	۴	۱۷	۵۵۵۴	۳۶۲۸	۳۴۳۷	۱۷	۸۲	۷۰۸۲	۰/۱ تا کمتر از ۰/۲ هکتار .....
۳۴۸۱	۲۹۸۴	۹	۹۴	۱۵۷۵۳	۲۰۲۵۱	۱۹۴۹۸	۹۲	۳۴۶	۱۱۱۲۳	۰/۲ تا کمتر از ۰/۵ هکتار .....
۳۴۱۶	۲۸۸۸	۹	۸۶	۶۸۲۹	۴۰۶۳۵	۳۸۹۹۵	۷۴	۷۰۶	۱۰۴۵۱	۰/۵ تا کمتر از ۱ هکتار .....
۹۲۵۹	۶۸۵۰	۳۵	۱۸۹	۹۶۲۹	۱۳۵۳۸۹	۱۲۷۲۹۰	۵۲۷	۲۶۷۵	۱۷۴۵۶	جمع ۱ تا کمتر از ۵ هکتار .
۶۴۷۴	۴۰۵۹	۱۷	۱۳۳	۷۰۵۹	۷۴۶۳۸	۷۶۲۱۵	۳۵۶	۱۳۵۶	۱۰۹۰۷	۱ تا کمتر از ۲ هکتار .....
۱۵۵۳	۱۳۰۶	۳	۳۵	۱۶۷۹	۲۸۳۰۱	۲۲۰۵۸	۱۲۰	۶۵۱	۳۹۸۸	۲ تا کمتر از ۳ هکتار .....
۱۲۳۲	۱۴۸۴	۱۵	۲۱	۸۹۰	۳۲۴۵۰	۲۹۰۱۷	۵۱	۶۶۸	۲۵۶۱	۳ تا کمتر از ۵ هکتار .....
۸۳۲	۸۳۵	۱	۱۷	۴۹۸	۲۰۷۴۷	۲۰۷۲۶	۷۸	۵۹۴	۱۹۶۱	جمع ۵ هکتار و بیش تر .....
۶۹۶	۷۰۹	.	۱۲	۳۶۴	۱۳۴۴۶	۱۲۶۸۲	۵۴	۳۹۷	۱۵۳۶	۵ تا کمتر از ۱۰ هکتار .....
۷۴	۶۱	.	۳	۸۶	۴۵۴۳	۴۹۴۶	۱۴	۱۴۳	۳۲۸	۱۰ تا کمتر از ۲۰ هکتار .....
۵۴	۶۳	.	۲	۴۷	۹۶۸	۱۲۱۹	۱۰	۲۳	۷۴	۲۰ تا کمتر از ۵۰ هکتار .....
۷	۲	.	.	۲	۱۷۹۰	۱۸۷۹	.	۳۲	۲۲	۵۰ هکتار و بیش تر .....

۴۲- تعداد بهره‌برداری، سطح کاشت ساده، تعداد درخت و مقدار تولید هلو، شلیل و شفتالو بر حسب استان

(بهره‌برداری - هکتار - هزار اصله - تن)

کاشت ساده (تک‌محصولی)						کل			استان
تولید ۱۳۹۶	تولید ۱۳۹۵	تعداد درخت		سطح کاشت	تعداد بهره‌برداری	تولید ۱۳۹۶	تولید ۱۳۹۵	تعداد بهره‌برداری	
		نهال	بارور						
۲۲۶۲۴۱	۱۷۰۶۵۳	۳۷۳۹	۱۰۴۹۷	۲۱۹۸۹	۲۴۷۴۴	۵۲۶۲۳۱	۴۲۲۳۶۵	۳۴۳۵۸۴	کل کشور .....
۳۱۰۷۷	۳۱۷۷۷	۵۲۸	۱۳۱۷	۲۲۲۹	۱۷۸۱	۵۶۲۹۸	۵۱۶۴۰	۳۵۶۶۲	آذربایجان شرقی .....
۱۲۲۸۰	۹۸۳۷	۲۶۳	۴۲۳	۱۴۲۳	۲۶۱۰	۵۹۷۱۰	۴۷۵۱۴	۳۷۸۴۶	آذربایجان غربی .....
۴۴۵۶۷	۲۶۴۵۱	۱۴۵	۱۳۹۳	۴۶۷۳	۲۸۶۵	۵۵۶۳۲	۳۰۵۹۲	۱۲۷۴۳	اردبیل .....
۲۱۰۷	۱۸۵۹	۳	۱۸۶	۱۹۵	۶۰۱	۱۰۰۳۵	۱۰۳۲۶	۱۵۷۴۳	اصفهان .....
۳۳۷۸۱	۶۷۵۶	۱۰۲	۱۲۰۹	۸۶۸	۴۸۱	۴۹۵۶۵	۱۲۸۹۴	۵۹۰۳	البرز .....
۵۲۲۸	۴۳۶۹	۱۰۷	۳۸۹	۳۷۴	۱۹۴	۲۸۴۰۰	۲۷۲۱۲	۱۰۱۸۲	تهران .....
۵۰۵۴	۴۸۸۰	۷۹	۵۴۲	۵۹۹	۱۰۱۳	۱۶۸۲۷	۱۵۴۱۰	۸۷۹۸	چهارمحال و بختیاری .....
۳۷۳۸	۴۸۵۶	۰	۱۳۸	۱۸۳	۴۲	۱۵۲۷۹	۱۵۳۱۶	۱۲۶۷۸	زنجان .....
۴۹۴۸	۴۳۱۱	۲۵۰	۳۵۱	۶۰۸	۸۵۲	۱۲۲۹۷	۱۰۵۰۴	۱۰۹۵۸	فارس .....
۲۲۶۲۷	۱۷۵۵۲	۲۸۷	۱۰۸۲	۱۷۵۶	۱۰۵۷	۴۶۴۳۵	۳۴۷۶۳	۹۹۲۴	قزوین .....
۳۸۶۱	۳۳۱۸	۱۵	۳۶۲	۶۴۶	۴۴۵	۲۰۳۲۷	۱۹۶۴۷	۱۶۰۴۰	کرمان .....
۱۳۲۹۳	۱۲۸۵۵	۷۱۷	۸۴۳	۲۵۷۳	۱۸۲۷	۳۶۱۳۵	۳۲۱۲۵	۶۲۴۷	گلستان .....
۳۲۱۱۲	۳۲۷۳۳	۸۸۴	۱۳۱۰	۳۸۲۵	۶۴۷۰	۶۱۸۷۸	۶۸۴۰۵	۴۶۶۲۳	مازندران .....
۲۵۳۲	۲۱۳۹	۶	۱۰۷	۱۲۱	۱۹۰	۱۱۰۷۷	۸۸۳۴	۹۴۹۲	مرکزی .....
۳۳۸۹	۲۷۹۸	۵۸	۳۱۱	۵۳۵	۹۲۶	۱۳۴۶۰	۸۸۹۶	۹۸۰۱	همدان .....
۵۶۴۵	۴۱۶۱	۲۹۵	۵۳۲	۱۳۸۱	۳۳۸۹	۳۲۸۷۵	۲۸۲۸۷	۹۴۹۴۲	سایر .....

۴۲- تعداد بهره‌برداری، سطح کاشت ساده، تعداد درخت و مقدار تولید هلو، شلیل و شفتالو بر حسب استان (دنباله)  
(بهره‌برداری - هکتار - هزار اصله - تن)

کاشت پراکنده				کاشت مخلوط (چندمحصولی)				استان		
تولید ۱۳۹۶	تولید ۱۳۹۵	تعداد درخت		تعداد بهره‌برداری	تولید ۱۳۹۶	تولید ۱۳۹۵	تعداد درخت		تعداد بهره‌بردار ی	
		نهال	بارور				نهال			بارور
۱۷۰۵۱	۱۳۹۰۲	۲۳۴	۷۶۸	۹۴۸۸۴	۲۸۲۹۳۹	۲۳۷۸۰۹	۵۷۷۱	۱۵۶۲۵	۲۲۸۸۴۷	کل کشور .....
۳۲۳۶	۲۴۰۱	۳۸	۱۵۱	۱۳۶۲۶	۲۱۹۸۴	۱۷۴۶۳	۳۱۸	۹۶۱	۲۰۹۲۸	آذربایجان شرقی .....
۲۶۲۰	۱۶۰۹	۴۵	۱۱۷	۱۰۸۲۷	۴۴۸۱۰	۳۶۰۶۸	۱۶۶۵	۲۶۹۷	۲۴۵۹۲	آذربایجان غربی .....
۱۱۰۸	۴۵۱	۱۴	۵۵	۶۹۴۵	۹۹۵۷	۳۶۹۰	۷۰	۳۸۵	۳۳۸۴	اردبیل .....
۲۴۳	۲۴۰	۳	۱۳	۲۱۴۱	۷۶۸۵	۸۲۲۷	۱۲۲	۶۴۸	۱۳۱۴۱	اصفهان .....
۱۷	۹	۰	۲	۱۳۸	۱۵۷۶۷	۶۱۳۰	۴۹۷	۷۱۶	۵۲۹۲	البرز .....
۸۹	۸۶	۱	۶	۳۶۵	۲۳۰۸۳	۲۲۷۵۶	۱۷۷	۱۷۶۰	۹۶۷۴	تهران .....
۴۸	۴۹	۱	۷	۷۸۹	۱۱۷۲۶	۱۰۴۸۱	۲۲۸	۱۵۳۲	۷۰۳۶	چهارمحال و بختیاری .....
۴۱۸	۴۱۶	۴	۱۶	۲۴۲۷	۱۱۱۲۳	۱۰۰۴۴	۱۰۶	۴۵۵	۱۰۷۵۵	زنجان .....
۳۱۹	۲۷۱	۷	۳۷	۲۸۴۰	۷۰۳۱	۵۹۲۲	۵۸	۵۳۰	۷۳۰۱	فارس .....
۴۲۳	۳۶۲	۲۵	۲۴	۳۳۰۱	۲۳۳۸۵	۱۶۸۴۹	۲۱۴	۱۱۶۴	۵۶۵۱	قزوین .....
۱۶۵	۱۴۱	۳	۹	۱۶۰۰	۱۶۳۰۱	۱۶۱۸۸	۱۲۳	۴۸۵	۱۴۰۸۰	کرمان .....
۱۲۰	۱۰۴	۱	۴	۷۶۶	۲۲۷۲۲	۱۹۱۶۷	۲۶۰	۸۷۴	۳۸۷۹	گلستان .....
۴۴۶۵	۴۳۷۸	۲۹	۱۲۸	۲۴۲۳۴	۲۵۳۰۲	۳۱۲۹۴	۳۱۱	۷۲۵	۱۶۹۹۶	مازندران .....
۲۴۴۰	۲۱۸۴	۹	۹۹	۴۲۴۲	۶۱۰۵	۴۵۱۱	۵۷	۴۰۵	۵۱۲۵	مرکزی .....
۱۳۹	۱۶۸	۱۶	۱۲	۲۹۰۲	۹۹۳۲	۵۹۳۰	۲۳۹	۳۰۱	۵۹۹۱	همدان .....
۱۲۰۳	۱۰۳۴	۳۷	۸۹	۱۷۷۴۲	۲۶۰۲۷	۲۳۰۹۱	۱۳۲۷	۱۹۸۸	۷۵۰۱۹	سایر .....

۴۳- تعداد بهره‌برداری، سطح کاشت ساده، تعداد درخت و مقدار تولید هلو، شلیل و شفتالو بر حسب وسعت اراضی باغ و قلمستان

(بهره‌برداری - هکتار - هزار اصله - تن)

کاشت ساده (تک‌محصولی)					کل			وسعت اراضی باغ و قلمستان	
تولید ۱۳۹۶	تولید ۱۳۹۵	تعداد درخت		سطح کاشت	تعداد بهره‌برداری	تولید ۱۳۹۶	تولید ۱۳۹۵		تعداد بهره‌برداری
		نهال	بارور						
۲۲۶۲۴۱	۱۷۰۶۵۳	۳۷۳۹	۱۰۴۹۷	۲۱۹۸۹	۲۴۷۴۴	۵۲۶۲۳۱	۴۲۲۳۶۵	۳۴۳۵۸۴	جمع .....
.	.	.	.	.	.	۲۱۷	۱۶۰	۴۰۹۸	فقط کاشت پراکنده .....
۳۴۳۸۰	۳۰۳۳۸	۶۶۹	۱۸۱۷	۳۷۰۹	۱۱۸۶۱	۹۷۹۷۳	۸۴۱۰۹	۲۱۵۵۶۸	جمع کمتر از ۱ هکتار .....
۳۳۲	۲۴۶	۱۲	۳۳	۴۱	۹۰۱	۲۱۴۷	۱۸۱۲	۳۴۲۳۴	کمتر از ۰/۱ هکتار .....
۹۲۰	۷۶۵	۷۲	۴۱	۹۲	۹۰۹	۴۷۹۳	۴۱۶۷	۳۵۴۹۶	۰/۱ تا کمتر از ۰/۲ هکتار .....
۱۰۱۵۹	۷۹۲۰	۱۴۴	۵۰۲	۹۳۰	۴۰۵۷	۳۲۶۸۹	۲۷۳۳۰	۷۹۴۷۷	۰/۲ تا کمتر از ۰/۵ هکتار .....
۲۲۹۶۹	۲۱۴۰۸	۴۴۲	۱۲۴۱	۲۶۴۵	۵۹۹۴	۵۸۳۴۵	۵۰۸۰۱	۶۶۳۶۱	۰/۵ تا کمتر از ۱ هکتار .....
۹۵۳۵۸	۷۸۶۹۳	۱۸۴۹	۴۶۱۵	۱۰۲۰۳	۱۱۱۵۰	۲۵۴۰۲۰	۲۱۱۱۲۶	۱۱۴۰۳۹	جمع ۱ تا کمتر از ۵ هکتار .
۳۹۰۹۲	۳۰۵۸۳	۸۸۰	۱۸۷۷	۴۳۹۸	۶۴۳۷	۱۰۰۱۲۲	۸۹۵۶۷	۶۶۷۹۴	۱ تا کمتر از ۲ هکتار .....
۲۴۲۵۱	۲۱۳۹۰	۳۹۹	۱۳۵۱	۲۷۰۱	۲۷۱۷	۷۶۳۲۶	۶۴۹۳۰	۲۸۸۳۴	۲ تا کمتر از ۳ هکتار .....
۳۲۰۱۶	۲۶۸۲۰	۵۷۰	۱۳۸۸	۳۱۰۴	۱۹۹۶	۷۷۵۷۲	۵۶۶۲۹	۱۸۴۱۱	۳ تا کمتر از ۵ هکتار .....
۹۶۵۰۳	۶۱۶۲۲	۱۳۲۰	۴۰۶۴	۸۰۷۷	۱۷۳۳	۱۷۴۰۲۰	۱۲۶۹۶۹	۹۸۷۹	جمع ۵ هکتار و بیش‌تر .....
۳۱۸۸۷	۲۴۰۱۹	۴۶۸	۱۷۰۷	۲۹۸۴	۱۳۰۳	۷۴۹۵۷	۵۷۹۵۹	۷۵۶۱	۵ تا کمتر از ۱۰ هکتار .....
۱۱۸۷۹	۱۰۵۵۲	۴۳۵	۸۹۸	۱۶۵۰	۳۳۰	۲۹۵۴۰	۲۶۵۷۱	۱۶۸۸	۱۰ تا کمتر از ۲۰ هکتار .....
۳۰۲۴۰	۶۵۴۳	۵۵	۸۹۷	۶۶۵	۶۶	۴۱۰۵۹	۱۶۲۹۲	۴۱۳	۲۰ تا کمتر از ۵۰ هکتار .....
۲۲۴۹۶	۲۰۵۰۸	۲۶۲	۵۶۳	۲۷۷۸	۳۴	۲۸۴۶۴	۲۶۱۴۷	۲۱۷	۵۰ هکتار و بیش‌تر .....

کاشت پراکنده					کاشت مخلوط (چندمحصولی)					وسعت اراضی باغ و قلمستان
تولید ۱۳۹۶	تولید ۱۳۹۵	تعداد درخت		تعداد بهره‌برداری	تولید ۱۳۹۶	تولید ۱۳۹۵	تعداد درخت		تعداد بهره‌برداری	
		نهال	بارور				نهال	بارور		
۱۷۰۵۱	۱۳۹۰۲	۲۳۴	۷۶۸	۹۴۸۸۴	۲۸۲۹۳۹	۲۳۷۸۰۹	۵۷۷۱	۱۵۶۲۵	۲۲۸۸۴۷	جمع .....
۲۱۷	۱۶۰	۴	۱۴	۴۰۹۸	.	.	.	.	.	فقط کاشت پراکنده .....
۶۲۹۴	۵۲۱۳	۹۸	۲۶۵	۵۹۵۵۷	۵۷۲۹۹	۴۸۵۵۸	۹۲۸	۴۱۶۵	۱۴۷۰۵۴	جمع کمتر از ۱ هکتار .....
۲۲۶	۱۹۵	۸	۱۵	۸۸۳۴	۱۵۸۹	۱۳۷۰	۴۸	۱۰۹	۲۵۴۳۲	کمتر از ۰/۱ هکتار .....
۶۱۷	۵۹۱	۷	۲۶	۸۹۹۱	۳۲۵۶	۲۸۱۲	۸۳	۲۰۲	۲۵۶۹۱	۰/۱ تا کمتر از ۰/۲ هکتار .....
۲۵۴۱	۱۹۷۶	۵۷	۱۱۸	۲۴۱۴۶	۱۹۹۸۹	۱۷۴۳۴	۳۳۹	۱۳۶۱	۵۲۶۳۷	۰/۲ تا کمتر از ۰/۵ هکتار .....
۲۹۱۰	۲۴۵۰	۲۶	۱۰۶	۱۷۵۸۷	۳۲۴۶۶	۲۶۹۴۳	۴۵۸	۲۴۹۳	۴۳۲۹۴	۰/۵ تا کمتر از ۱ هکتار .....
۸۷۹۶	۷۰۱۵	۱۱۳	۴۰۱	۲۹۴۷۴	۱۴۹۸۶۶	۱۲۵۴۱۷	۳۲۳۶	۸۱۶۵	۷۵۱۹۵	جمع ۱ تا کمتر از ۵ هکتار .
۴۷۲۶	۳۷۷۹	۶۰	۲۰۵	۱۸۸۳۰	۵۶۳۰۵	۵۵۲۰۴	۱۰۱۰	۳۰۳۹	۴۲۵۱۸	۱ تا کمتر از ۲ هکتار .....
۲۴۵۰	۱۹۱۲	۲۷	۱۱۸	۶۴۰۹	۴۹۶۲۶	۴۱۷۲۸	۶۹۶	۳۰۴۷	۲۰۱۴۴	۲ تا کمتر از ۳ هکتار .....
۱۶۲۱	۱۳۲۴	۲۷	۷۹	۴۲۳۶	۴۳۹۳۵	۲۸۴۸۵	۱۵۳۱	۲۰۸۰	۱۲۵۳۳	۳ تا کمتر از ۵ هکتار .....
۱۷۴۴	۱۵۱۳	۱۹	۸۸	۱۷۵۵	۷۵۷۷۴	۶۳۸۳۴	۱۶۰۷	۳۲۹۵	۶۵۹۸	جمع ۵ هکتار و بیش‌تر .....
۱۱۲۶	۹۳۱	۷	۵۲	۱۳۱۰	۴۱۹۴۴	۳۳۰۱۰	۴۵۹	۱۵۵۲	۵۱۱۵	۵ تا کمتر از ۱۰ هکتار .....
۵۱۷	۴۸۸	۴	۳۱	۲۹۵	۱۷۱۴۳	۱۵۵۳۰	۲۱۸	۷۶۸	۱۰۸۰	۱۰ تا کمتر از ۲۰ هکتار .....
۵۰	۴۷	۷	۳	۵۷	۱۰۷۶۹	۹۷۰۲	۷۲۵	۵۵۹	۲۹۵	۲۰ تا کمتر از ۵۰ هکتار .....
۵۰	۴۷	.	۲	۹۳	۵۹۱۸	۵۵۹۲	۲۰۵	۴۱۶	۱۰۸	۵۰ هکتار و بیش‌تر .....

۴۴- تعداد بهره‌برداری، سطح کاشت ساده، تعداد درخت و مقدار تولید سایر محصولات باغی بر حسب استان

(بهره‌برداری - هکتار - هزار اصله - تن)

کاشت ساده (تک‌محصولی)						کل			استان
تولید ۱۳۹۶	تولید ۱۳۹۵	تعداد درخت		سطح کاشت	تعداد بهره‌برداری	تولید ۱۳۹۶	تولید ۱۳۹۵	تعداد بهره‌برداری	
		نهال	بارور						
۴۹۸۳۱۹	۵۰۶۰۸۵	۱۹۸۹۱	۳۲۲۶۹	۷۰۹۹۴	۹۱۵۵۱	۷۳۴۴۹۹	۷۶۷۶۰۰	۴۷۳۶۶۸	کل کشور .....
۲۴۷	۱۹۷	۳۱	۱۵	۲۷۹	۷۱۴	۷۸۹۶	۷۲۵۱	۳۷۹۹۴	آذربایجان شرقی .....
۱۶۱	۱۳۳	۱۳	۵	۶۵	۱۲۶	۱۸۳۱	۱۵۴۵	۷۵۱۶	آذربایجان غربی .....
۱۱۸۹	۱۰۰۶	۲۰۲	۱۷۷	۶۷۴	۴۸۲	۲۹۷۶	۲۱۲۴	۱۵۵۹۷	اردبیل .....
۷۸۴۰	۸۲۳۴	۳۴۱	۳۰۰۲	۴۸۶۲	۷۷۸۲	۱۳۰۲۲	۱۳۱۱۹	۲۸۸۱۳	اصفهان .....
۱۲۰	۱۲۷	۴۱۹	۵۹	۴۴۲	۶۱۷	۱۳۰۳	۱۳۵۵	۹۰۳۹	البرز .....
۶۶	۳۶	۰	۱۰	۶۵	۷۸	۲۶۵	۱۹۳	۸۰۳	ایلام .....
۷۰۵۲	۶۸۵۸	۱۲۲	۱۴۵	۱۶۴۲	۹۴۴	۱۰۰۵۱	۹۹۳۷	۵۲۹۲	بوشهر .....
۵۸۲۹	۵۹۳۳	۳۳	۳۱۶	۸۶۶	۶۷	۱۰۲۷۶	۱۰۰۹۷	۶۷۸۸	تهران .....
۴	۳	۹	۲	۲۲	۵۸	۱۳۹	۱۳۰	۲۷۸۰	چهارمحال و بختیاری ...
۲۴۰۶۱	۲۴۵۲۱	۳۲۴	۳۲۰	۱۱۰۲۸	۱۹۶۱۳	۲۷۹۰۸	۳۰۰۰۶	۲۶۸۶۳	خراسان جنوبی .....
۷۲۶۷	۷۵۷۰	۶۹	۸۲۷	۳۸۹	۱۳۸۶	۸۵۹۴	۸۵۵۷	۱۱۸۹۹	خراسان رضوی .....
۵	۵	۱	۱۶	۲۸	۱۵۴	۱۹۶	۱۹۵	۵۴۶۸	خراسان شمالی .....
۱۲۷۵۷	۱۲۴۰۳	۷۹۳۸	۲۳۹۲	۲۶۳۳	۳۹۷	۱۷۷۹۰	۱۷۸۱۲	۶۷۱۰	خوزستان .....
۴۸۸	۴۰۰	۶	۹۰	۲۶۳	۲۹۲	۱۹۶۳	۱۷۲۴	۷۶۴۴	زنجان .....
۳	۳	۲۱	۳۴	۲۱۰	۱۳۷	۳۵۶	۳۱۰	۳۱۴۸	سمنان .....
۱۲۸۰۴۱	۱۴۱۹۲۴	۸۰۵	۸۲۴۵	۵۵۰۴	۱۷۴۲	۱۴۶۰۳۷	۱۶۳۵۵۵	۱۳۷۶۰	سیستان و بلوچستان ....
۵۱۲۰۷	۷۱۶۹۲	۸۳۴	۱۳۰۵	۹۴۲۷	۶۳۳۳	۱۳۱۳۷۶	۱۸۳۷۹۱	۲۲۵۰۰	فارس .....
۳۲۴	۱۳۳	۹۶۴	۷۴	۱۳۶	۴۳۲	۲۱۵۲	۱۶۲۶	۷۲۸۱	قزوین .....
۱۱۸	۱۰۷	۱۶	۲۰	۶۸	۱۳۳	۲۶۸	۲۸۵	۹۰۱	قم .....
۴۴۵۶	۴۵۸۰	۱۳	۴۳	۱۰۹۵	۵۷۰۰	۶۹۲۴	۶۸۴۷	۳۳۲۸۰	کردستان .....
۹۶۸۱	۹۰۰۷	۶۲	۳۱۱	۲۳۹۱	۱۷۲۶	۲۷۵۰۹	۲۷۷۴۱	۱۵۷۶۳	کرمان .....
۸۱	۱۰۰	۶	۲۷۳	۱۳۱	۲۶۵	۱۲۴۷	۱۰۳۷	۴۳۱۰	کرمانشاه .....
۵۶۰۸	۵۶۰۴	۵۷	۲۰۴	۱۲۲۸	۶۷۳	۸۰۵۷	۸۳۷۵	۴۶۵۱	کهگیلویه و بویراحمد ....
۱۳۳۰	۱۳۰۴	۱۰۳۶	۸۴	۳۷۶	۴۳۴	۴۳۷۶	۴۷۴۰	۵۱۱۰	گلستان .....
۹۸۵۳۷	۹۴۹۹۹	۵۱۱۶	۸۴۶۸	۱۵۰۰۲	۲۶۲۱۹	۱۰۹۴۰۴	۱۰۵۰۷۵	۶۶۳۶۴	گیلان .....
۶۲	۵۲	۱	۵	۲۷	۸۵	۲۷۳	۲۰۸	۹۴۰	لرستان .....
۱۱۴۱۱۱	۸۵۲۷۰	۱۱۸۹	۲۸۵۵	۶۶۲۷	۱۲۱۲۹	۱۵۱۷۶۲	۱۱۷۲۰۱	۸۹۹۵۲	مازندران .....
۴۸۹	۴۶۲	۲۵	۱۶۰۴	۳۷۶	۴۰۱	۱۳۴۴	۱۳۳۶	۵۳۷۲	مرکزی .....
۱۶۷۶۸	۲۰۹۶۸	۲۱۵	۱۲۰۶	۴۹۵۲	۲۰۳۷	۳۷۴۲۷	۳۹۷۲۶	۱۵۵۰۷	هرمزگان .....
۴۵	۱۳۹	۴	۱۰۸	۴۶	۱۲۵	۳۹۸	۴۵۰	۶۹۵۷	همدان .....
۳۷۳	۳۱۴	۱۸	۵۳	۱۴۰	۲۶۹	۱۳۸۳	۱۲۵۲	۱۴۶۶۷	یزد .....

۴۴- تعداد بهره‌برداری، سطح کاشت ساده، تعداد درخت و مقدار تولید سایر محصولات باغی بر حسب استان (دنباله)  
(بهره‌برداری - هکتار - هزار اصله - تن)

کاشت پراکنده				کاشت مخلوط (چندمحصولی)						استان
تولید ۱۳۹۶	تولید ۱۳۹۵	تعداد درخت		تعداد بهره‌برداری	تولید ۱۳۹۶	تولید ۱۳۹۵	تعداد درخت		تعداد بهره‌برداری	
		نهال	بارور				نهال	بارور		
۳۰۷۸۲	۲۹۱۰۸	۵۱۲	۲۷۲۳	۲۸۱۸۴۶	۲۰۵۳۹۷	۲۳۲۴۰۷	۳۷۹۹	۱۵۸۷۷	۳۷۲۸۳۹	کل کشور .....
۱۰۶۶	۹۸۶	۱۸	۷۰	۲۶۵۱۸	۶۵۸۴	۶۰۶۸	۹۵	۳۲۷	۳۸۳۵۳	آذربایجان شرقی .....
۵۸۹	۵۲۱	۱۰	۱۷	۵۵۹۶	۱۰۸۱	۸۹۱	۱۴۵	۴۱	۳۹۳۲	آذربایجان غربی .....
۱۳۳۸	۸۴۹	۳۸	۹۹	۲۷۱۴۴	۴۴۹	۲۶۹	۳۹	۳۹	۳۵۱۹	اردبیل .....
۴۲۴	۳۹۶	۲۳	۸۷	۷۲۷۵	۴۷۵۸	۴۴۸۸	۳۳۹	۱۸۵۵	۲۳۱۲۰	اصفهان .....
۴۶	۴۲	۰	۷	۱۰۹۸	۱۱۳۶	۱۱۸۶	۳۰	۲۰۲۹	۱۰۸۰۵	البرز .....
۱۹	۱۳	۵۳	۴	۲۳۸	۱۸۰	۱۴۴	۴	۳۱	۶۶۸	ایلام .....
۲۴۷	۳۴۱	۴	۱۲	۶۳۳۳	۲۶۵۲	۲۷۳۸	۱۱	۱۶۸	۱۰۰۴	بوشهر .....
۱۰۲۰	۷۶۴	۲	۸۴۵	۱۲۶۱	۳۴۲۸	۳۴۰۰	۹۶	۲۵۹	۹۱۲۱	تهران .....
۲۷	۲۳	۰	۸	۱۳۱۲	۱۰۸	۱۰۴	۱۶۳	۱۹	۲۱۶۰	چهارمحال و بختیاری ...
۲۵۹	۲۳۴	۵	۳۰	۴۸۳۲	۳۵۸۷	۳۲۵۱	۲۰۸	۳۶۱	۱۲۱۲۹	خراسان جنوبی .....
۸۴	۸۳	۷	۵۹	۴۸۱۰	۱۲۴۳	۹۰۴	۱۷۹	۲۲۷	۹۹۳۰	خراسان رضوی .....
۴۳	۵۰	۳۲	۲۳	۴۳۲۴	۱۴۸	۱۴۰	۵۹	۶۹	۳۱۵۲	خراسان شمالی .....
۷۱۳	۹۲۱	۴	۱۶	۴۸۲۹	۴۳۲۱	۴۴۸۹	۱۱۲	۱۹۱	۷۰۹۳	خوزستان .....
۱۲۵	۹۶	۵	۱۱	۲۸۵۳	۱۳۵۰	۱۲۲۷	۲۹	۱۷۸	۶۷۶۱	زنجان .....
۱۹۸	۱۳۸	۰	۲۳	۶۱۸	۱۵۵	۱۶۹	۱۳	۵۴	۲۹۹۲	سمنان .....
۱۰۸۸	۲۹۸۱	۲۱	۹۸	۴۳۸۱	۱۶۹۰۷	۱۸۶۵۱	۲۲۰	۴۱۳	۱۷۷۲۱	سیستان و بلوچستان ...
۱۳۱۶	۱۵۱۸	۳۲	۹۴	۷۵۷۱	۷۸۹۵۴	۱۱۰۵۸۱	۵۶۵	۱۵۳۴	۱۵۰۳۸	فارس .....
۲۴۸	۱۹۸	۴	۲۹	۳۰۹۲	۱۵۸۰	۱۲۹۵	۴۲	۴۵۶	۷۱۹۰	قزوین .....
۲۲	۳۲	۱	۲	۳۱۸	۱۳۷	۱۴۶	۱۴	۴۰	۸۰۸	قم .....
۲۶۵	۲۴۹	۵	۱۳	۵۳۴۲	۲۲۰۳	۲۰۱۸	۴۴	۱۳۴	۲۸۳۳۳	کردستان .....
۹۰۵	۸۵۵	۹	۴۹	۴۹۸۵	۱۶۹۲۳	۱۷۸۷۹	۱۲۵	۹۹۴	۱۴۲۹۴	کرمان .....
۲	۱	۰	۰	۷۳	۱۱۶۴	۹۳۶	۳۸	۵۹۷	۴۴۳۳	کرمانشاه .....
۶۰	۵۱	۵	۱۰	۱۳۹۷	۲۳۹۰	۲۷۲۱	۶۷	۲۷۷	۴۵۴۲	کهگیلویه و بویراحمد ...
۳۵۹	۱۸۱	۲۲	۲۳	۲۲۸۰	۲۶۸۶	۳۲۵۵	۶۵	۱۴۵	۳۹۳۹	گلستان .....
۳۵۳۲	۳۱۴۹	۶۳	۵۳۸	۵۳۰۳۸	۷۳۳۴	۶۹۲۷	۴۶۸	۳۵۲۱	۳۶۸۰۷	گیلان .....
۳۱	۱۶	۰	۲	۹۲	۱۷۹	۱۴۰	۷	۱۶	۸۵۱	لرستان .....
۱۵۰۳۹	۱۲۴۷۹	۱۱۵	۴۲۶	۷۴۱۷۴	۲۲۶۱۱	۱۹۴۵۱	۱۷۴	۷۹۳	۵۸۶۲۰	مازندران .....
۲۹۱	۲۹۵	۲	۱۵	۲۶۸۴	۵۶۳	۵۷۸	۴۷	۳۷۹	۴۴۸۰	مرکزی .....
۱۲۶۰	۱۵۰۵	۲۴	۷۲	۱۶۵۹۵	۱۹۴۰۰	۱۷۲۵۴	۳۶۳	۴۵۵	۲۰۹۳۹	هرمزگان .....
۵۷	۵۰	۰	۲۸	۳۷۲۴	۲۹۶	۲۶۰	۱۴	۱۸۶	۶۴۳۳	همدان .....
۱۱۰	۹۳	۷	۱۱	۳۰۶۰	۹۰۰	۸۴۵	۲۴	۹۱	۱۳۶۷۴	یزد .....

۴۵- تعداد بهره‌برداری، سطح کاشت ساده، تعداد درخت و مقدار تولید سایر محصولات باغی بر حسب وسعت اراضی باغ و قلمستان (بهره‌برداری - هکتار - هزار اصله - تن)

کاشت ساده (تک‌محصولی)					کل			وسعت اراضی باغ و قلمستان	
تولید ۱۳۹۶	تولید ۱۳۹۵	تعداد درخت		سطح کاشت	تعداد بهره‌برداری	تولید ۱۳۹۶	تولید ۱۳۹۵		تعداد بهره‌برداری
		نهال	بارور						
۴۹۸۳۱۹	۵۰۶۰۸۵	۱۹۸۹۱	۳۲۲۶۹	۷۰۹۹۴	۹۱۵۵۱	۷۳۴۴۹۹	۷۶۷۶۰۰	۴۷۳۶۶۸	جمع .....
.	.	.	.	.	.	۹۱۷	۲۷۳۴	۱۵۱۹۹	فقط کاشت پراکنده .....
۱۲۶۵۶۳	۱۱۳۰۸۵	۱۸۷۳	۵۸۳۱	۱۲۸۰۵	۵۷۹۸۹	۱۷۹۷۶۹	۱۶۲۸۲۴	۳۲۱۴۸۷	جمع کمتر از ۱ هکتار .....
۵۴۵۳	۵۹۵۱	۳۷	۱۷۶	۵۲۸	۱۱۷۲۹	۱۰۳۸۵	۱۰۶۷۲	۷۸۹۲۱	کمتر از ۰/۱ هکتار .....
۱۲۶۶۷	۱۱۷۹۲	۷۲	۵۳۲	۱۰۲۵	۹۸۹۵	۲۰۲۶۱	۱۸۹۲۳	۶۲۸۸۸	۰/۱ تا کمتر از ۰/۲ هکتار .....
۶۲۳۹۰	۵۴۹۱۲	۲۸۲	۲۶۴۷	۴۷۷۳	۲۰۲۹۳	۸۲۸۳۹	۷۲۹۶۸	۱۰۴۰۷۷	۰/۲ تا کمتر از ۰/۵ هکتار .....
۴۶۰۵۴	۴۰۴۳۰	۱۴۸۳	۲۴۷۶	۶۴۷۹	۱۶۰۷۲	۶۶۲۸۴	۶۰۲۶۱	۷۵۶۰۰	۰/۵ تا کمتر از ۱ هکتار .....
۱۵۵۹۳۴	۱۵۴۰۳۰	۹۳۱۴	۱۲۱۳۲	۳۰۶۶۴	۲۸۳۱۸	۲۶۴۱۱۷	۲۶۵۸۴۱	۱۲۳۶۸۳	جمع ۱ تا کمتر از ۵ هکتار ..
۶۹۲۵۴	۶۸۵۳۲	۲۱۲۶	۶۰۴۴	۱۳۰۷۰	۱۶۷۰۹	۱۰۳۹۳۲	۱۰۳۵۸۶	۷۴۷۸۳	۱ تا کمتر از ۲ هکتار .....
۴۱۴۱۴	۳۷۳۱۸	۵۵۸۱	۲۷۷۸	۷۳۴۲	۶۰۴۹	۷۴۲۰۹	۷۱۰۲۷	۲۸۷۱۳	۲ تا کمتر از ۳ هکتار .....
۴۵۲۶۶	۴۸۱۸۰	۱۶۰۷	۳۳۱۰	۱۰۲۵۲	۵۵۶۰	۸۵۹۷۵	۹۱۲۲۸	۲۰۱۸۸	۳ تا کمتر از ۵ هکتار .....
۲۱۵۸۲۲	۲۳۸۹۶۹	۸۷۰۴	۱۴۳۰۶	۲۷۵۲	۵۲۴۵	۲۸۹۶۹۵	۳۳۶۲۰۰	۱۳۲۹۹	جمع ۵ هکتار و بیش تر .....
۸۳۸۸۷	۱۰۸۶۴۰	۲۲۰۸	۵۳۶۸	۹۴۴۹	۳۳۷۱	۱۱۷۰۰۳	۱۵۲۶۲۴	۹۴۴۳	۵ تا کمتر از ۱۰ هکتار .....
۵۹۶۲۰	۵۶۷۸۸	۵۱۲۷	۱۹۹۱	۶۰۰۱	۱۱۱۳	۸۲۲۵۷	۸۶۵۵۴	۲۶۶۱	۱۰ تا کمتر از ۲۰ هکتار .....
۴۱۸۶۲	۴۲۸۴۸	۹۲۸	۱۷۵۱	۴۵۶۲	۵۰۷	۵۸۳۶۶	۶۴۵۲۸	۹۰۲	۲۰ تا کمتر از ۵۰ هکتار .....
۳۰۴۵۳	۳۰۶۹۳	۴۴۱	۵۱۹۶	۷۵۱۴	۲۵۳	۳۲۰۶۸	۳۲۴۹۴	۲۹۳	۵۰ هکتار و بیش تر .....

کاشت پراکنده				کاشت مخلوط (چندمحصولی)					وسعت اراضی باغ و قلمستان	
تولید ۱۳۹۶	تولید ۱۳۹۵	تعداد درخت		تعداد بهره‌برداری	تولید ۱۳۹۶	تولید ۱۳۹۵	تعداد درخت			تعداد بهره‌برداری
		نهال	بارور				نهال	بارور		
۳۰۷۸۲	۲۹۱۰۸	۵۱۲	۲۷۲۳	۲۸۱۸۴۶	۲۰۵۳۹۷	۲۳۲۴۰۷	۳۷۹۹	۱۵۸۷۷	۳۷۲۸۳۹	جمع .....
۹۱۷	۲۷۳۴	۲۲	۵۰۲	۲۳۷۶۱	.	.	.	.	.	فقط کاشت پراکنده .....
۱۴۶۴۰	۱۲۳۳۵	۱۸۲	۹۱۸	۱۷۱۸۶۴	۳۸۵۶۶	۳۷۴۰۴	۹۱۰	۲۵۰۵	۲۶۰۲۹۷	جمع کمتر از ۱ هکتار ..
۱۳۱۵	۱۱۴۴	۲۰	۸۲	۳۲۱۹۲	۳۶۱۷	۳۵۷۷	۷۱	۲۵۱	۷۶۶۰۳	کمتر از ۰/۱ هکتار .....
۲۳۹۹	۲۱۲۱	۳۳	۲۰۶	۳۴۴۳۹	۵۱۹۵	۵۰۱۰	۲۶۴	۳۴۸	۵۰۶۳۴	۰/۱ تا کمتر از ۰/۲ هکتار ..
۶۹۵۶	۵۴۵۶	۵۵	۳۰۸	۶۲۱۰۴	۱۳۴۹۴	۱۲۶۰۰	۲۱۱	۸۶۴	۷۶۵۱۷	۰/۲ تا کمتر از ۰/۵ هکتار ..
۳۹۷۱	۳۶۱۴	۷۴	۳۲۱	۴۳۱۲۸	۱۶۲۶۰	۱۶۲۱۷	۳۶۴	۱۰۴۲	۵۶۵۴۳	۰/۵ تا کمتر از ۱ هکتار .....
۱۱۲۷۶	۱۰۲۱۳	۲۸۶	۷۴۳	۷۹۶۰۹	۹۶۹۰۷	۱۰۱۵۹۸	۱۴۹۶	۷۱۵۳	۹۹۳۱۰	جمع ۱ تا کمتر از ۵ هکتار .....
۶۹۰۷	۶۰۱۳	۱۵۴	۴۷۱	۵۰۸۳۵	۲۷۷۷۱	۲۹۰۴۱	۴۵۹	۱۴۳۹	۵۶۴۴۵	۱ تا کمتر از ۲ هکتار .....
۲۴۱۵	۲۵۵۵	۴۰	۱۲۰	۱۶۷۵۶	۳۰۳۸۱	۳۱۱۵۳	۵۹۴	۳۳۶۰	۲۴۶۴۵	۲ تا کمتر از ۳ هکتار .....
۱۹۵۴	۱۶۴۵	۹۲	۱۵۲	۱۲۰۱۷	۳۸۷۵۵	۴۱۴۰۳	۴۴۳	۲۳۵۳	۱۸۱۲۰	۳ تا کمتر از ۵ هکتار .....
۳۹۴۹	۳۸۲۵	۲۳	۵۶۱	۶۶۱۲	۶۹۹۲۴	۹۳۴۰۶	۱۳۹۴	۶۲۲۰	۱۳۳۳۲	جمع ۵ هکتار و بیش تر ..
۲۰۴۹	۱۵۳۱	۱۲	۱۱۶	۴۴۶۵	۳۱۰۶۷	۴۲۴۵۳	۶۳۸	۱۱۱۱	۹۵۳۶	۵ تا کمتر از ۱۰ هکتار .....
۷۶۱	۸۴۸	۴	۵۳	۱۴۱۵	۲۱۸۷۶	۲۸۹۱۷	۱۲۶	۵۹۴	۲۶۵۱	۱۰ تا کمتر از ۲۰ هکتار ...
۸۹۲	۱۱۶۳	۴	۳۵	۵۳۴	۱۵۶۱۲	۲۰۵۱۷	۲۲۲	۴۸۵	۷۷۱	۲۰ تا کمتر از ۵۰ هکتار ...
۲۴۶	۲۸۴	۲	۳۵۶	۱۹۷	۱۳۶۹	۱۵۱۸	۴۰۷	۴۰۲۹	۳۷۴	۵۰ هکتار و بیش تر .....



۴۶- مقدار و ارزش نهاده‌های مصرف شده در بهره‌برداری‌های دارای فعالیت باغداری بر حسب استان: ۱۳۹۵ (هزار ریال)

سموم دفع آفات				ارزش سایر نهاده‌ها	ارزش آب	نهال		استان
مایع		جامد				ارزش	مقدار (اصله)	
ارزش	مقدار (لیتر)	ارزش	مقدار (کیلوگرم)					
۴۳۰۴۷۸۵۹۲۰	۱۱۲۳۳۵۱۴	۳۰۱۱۱۱۶۶۵	۳۱۲۱۰۹۹	۴۰۲۶۰۸۲۷۷	۳۸۲۷۰۲۳۷۶۳	۲۲۰۱۶۷۸۹۴۴	۵۸۲۷۳۲۹۱	کل کشور .....
۲۲۰۴۴۴۴۹۱	۶۴۲۲۴۹	۲۱۵۶۶۷۰۱	۱۰۶۰۴۷	۱۰۰۵۱۱	۲۸۴۶۸۵۶۴۵	۸۱۲۰۶۴۱۸	۱۴۸۳۲۴۲	آذربایجان شرقی .....
۴۰۲۸۳۶۸۴۰	۸۰۸۲۹۴	۱۸۶۱۲۵۶۳	۷۷۰۵۹	۳۰۲۹۶۵۷	۲۶۱۰۳۲۵۳۸	۱۰۴۹۹۸۱۰۶	۱۹۴۰۱۴۰	آذربایجان غربی .....
۲۴۴۶۲۹۶۷	۱۵۵۰۸۴	۴۷۴۱۱۳۹۱	۱۰۶۷۷۵	۷۷۷۴۶۶	۴۳۷۵۸۶۸۱	۳۳۸۰۶۰۸۴	۶۸۱۹۹۶	اردبیل .....
۱۶۳۳۲۱۹۳۵	۳۶۴۴۲۹	۲۰۸۱۴۶۱۶	۶۸۷۲۲	۶۵۳۳۱۶۶	۲۶۹۰۵۱۳۱۶	۱۰۲۵۴۴۱۴۲	۲۵۳۳۴۲۳	اصفهان .....
۸۳۳۲۵۲۱۱	۱۷۶۸۸۴	۱۸۶۶۳۷۷	۵۴۵۶	۲۵۶۲۰۵	۷۹۵۰۰۵۷۲	۴۹۸۲۴۸۹۲	۵۴۴۷۸۱	البرز .....
۴۰۰۶۲۷۹	۱۲۵۸۶	۱۸۹۶۵۵	۱۰۸۷	۹۴۹۴۱	۸۳۴۶۸۲۸	۶۵۵۹۱۱۸	۲۳۳۱۵۷۸	ایلام .....
۱۳۸۱۴۹۳۵	۴۱۴۶۱	۲۱۲۹۱۷	۱۹۴۴	۹۴۱۰۲	۲۸۳۴۸۱۵۹	۸۵۹۱۶۰۹	۶۹۷۹۶	بوشهر .....
۱۶۳۶۷۲۳۶۱	۵۴۶۷۶۲	۷۸۴۱۸۶۸	۱۵۵۴۳۷	۶۹۲۶۴۳	۱۷۹۵۱۹۶۶۸	۹۰۷۶۰۷۳۶	۲۴۹۴۰۴۷	تهران .....
۲۸۰۴۱۸۲۸	۱۲۶۶۰۸	۲۵۰۶۹۱۸	۳۶۴۱۰	۵۱۷۷۳۴۵	۴۶۴۰۰۱۳۴	۲۷۹۸۹۸۲۹	۸۴۲۸۳۵	چهارمحال و بختیاری ..
۳۲۴۳۶۸۶۸	۸۰۸۵۱	۷۶۹۳۴۴	۱۳۱۴	۳۳۲۱۴۲۲	۸۸۸۵۷۳۵۶	۵۸۰۵۳۴۳۴	۲۲۱۲۸۶۸	خراسان جنوبی .....
۴۱۳۱۲۵۳۷۹	۹۱۲۸۸۴	۲۸۶۱۸۶۴۴	۵۷۲۳۲۶	۱۶۴۴۱۹۷۲	۸۵۹۱۰۵۷۴۷	۱۱۰۵۹۵۱۱۰	۶۷۶۳۲۵۸	خراسان رضوی .....
۲۲۹۸۴۲۵۷	۶۷۲۲۷	۷۷۳۲۷۳۵	۱۹۰۴۳۱	۷۱۶۶۴۵۱	۳۷۹۹۸۲۶۱	۸۶۹۸۴۵۶۸	۲۶۵۹۱۲۳	خراسان شمالی .....
۱۶۲۵۲۸۵۸	۳۹۵۷۹	۲۴۹۳۵۷۷	۷۳۵۵	۲۴۶۰۷۱	۱۴۵۴۸۵۰۱۳	۲۲۷۵۹۶۱۴۳	۸۳۴۷۲۰	خوزستان .....
۵۵۵۳۱۶۲۵	۱۷۸۳۳۸	۵۲۰۷۱۷۷	۱۵۴۷۸۲	۵۸۳۴۹۸۷	۹۹۸۶۴۸۷۰	۶۳۸۳۸۲۵۳	۹۸۳۰۸۵	زنجان .....
۸۲۹۸۸۷۸۷	۲۱۴۵۲۸	۲۴۲۷۱۵۷	۹۱۸۵	۷۹۸۹۸۲۵	۱۲۸۶۲۷۱۱۳	۷۸۰۳۶۹۷۶	۲۱۸۷۴۹۹	سمنان .....
۲۰۲۶۸۳۰۴	۶۲۴۶۱	۸۳۸۱۱۱۵	۴۰۳۸۸	۶۲۲۴۶۵۳	۱۳۰۵۴۶۰۶	۲۹۵۲۲۶۳۱	۱۰۸۷۶۲۶	سیستان و بلوچستان ...
۲۹۴۶۹۴۲۳۲	۵۷۰۹۱۳	۲۶۶۳۶۴۴۵	۴۷۳۸۰۳	۵۰۴۸۹۵۵۳	۳۶۶۵۴۹۸۷۵	۲۰۸۴۶۸۶۳۴	۳۱۱۹۵۰۶	فارس .....
۶۹۲۸۱۳۳۸	۱۷۶۷۰۸	۵۶۹۲۴۴۱	۸۲۵۴۱	۱۲۴۹۰۴۶	۲۰۸۱۰۵۰۵۲	۴۷۴۲۷۰۱۲	۹۱۸۷۳۰	قزوین .....
۹۷۳۳۳۲۴	۱۷۴۶۷	۲۸۶۷۲۹	۶۵۳	۷۹۹۳۹۶	۵۴۹۶۶۵۱	۵۹۱۹۰۶۸	۲۲۲۵۱۱	قم .....
۱۱۲۴۵۰۹۷	۳۰۴۲۷	۶۱۳۴۹۳	۱۷۶۶	۱۷۰۸۸۹۵	۱۴۵۹۳۹۷۴	۵۹۹۵۷۶۶۵	۱۱۶۷۷۳۰	کردستان .....
۱۱۸۶۰۵۶۵۷۰	۲۲۳۰۱۵۰	۱۳۶۳۰۴۰۲	۴۰۶۷۲	۱۱۹۷۸۶۱۷۳	۱۷۸۲۴۳۵۷۴	۱۶۸۳۴۴۵۹۶	۷۷۸۲۸۳۶	کرمان .....
۱۵۹۶۰۰۳۲	۴۵۷۱۰	۴۱۴۲۲۰۷	۱۹۸۹۸۴	۶۲۲۶۹۰۳۴	۲۷۸۰۵۳۶۱	۱۸۴۷۹۶۰۱	۴۱۱۶۱۵	کرمانشاه .....
۲۵۷۹۳۰۸۶	۹۲۸۷۲	۱۹۱۹۹۳۲	۲۱۷۵۷	۷۳۳۷۵۲	۱۶۱۰۸۰۱۷	۱۵۹۲۰۲۰۵	۴۱۶۳۳۹	کهگیلویه و بویراحمد ...
۵۳۰۹۳۰۵۷	۱۵۴۷۹۹	۷۳۵۹۰۴۴	۲۲۶۰۲	۱۲۶۹۵۷۳۹	۱۹۵۳۵۱۸۷	۳۵۳۰۱۱۴۸	۳۲۳۹۱۱۷	گلستان .....
۴۰۵۵۳۲۵۲	۳۹۷۵۵۸	۱۳۹۷۵۷۴	۷۴۴۶	۶۵۲۷۹۸	۱۲۳۷۴۳۶۳	۲۶۴۳۰۸۰۶	۹۰۸۱۰۷	گیلان .....
۲۹۵۸۶۴۷۱	۵۶۳۰۷	۴۳۴۷۶۲	۴۲۵۹	۴۱۴۱۶۴	۳۲۹۲۳۹۵۷	۳۳۸۹۵۱۴۰	۵۳۹۲۳۸	لرستان .....
۵۶۴۶۳۶۱۸۶	۲۴۰۲۲۷۱	۴۴۹۷۳۹۷۵	۱۸۴۱۲۱	۴۳۰۵۷۴۰۳	۶۳۱۶۴۱۱۹	۱۵۶۱۶۳۳۰۸	۳۷۹۷۴۶۷	مازندران .....
۵۸۵۰۸۳۸۳	۱۴۱۹۲۲	۶۷۶۹۲۹۱	۱۷۰۸۶۶	۱۲۷۱۷۸۹۳	۱۲۳۲۲۰۲۲۲	۳۶۸۰۷۵۸۶	۷۴۴۵۵۷	مرکزی .....
۱۶۳۱۱۷۶۲	۱۱۲۳۷۱	۲۰۷۳۰۲۴	۲۸۰۳۸	۱۲۳۵۷۲	۱۸۰۲۴۴۴۶	۹۲۶۳۸۶۶۷	۳۸۳۶۷۴	هرمزگان .....
۳۲۳۴۵۱۰۳	۶۹۳۱۳	۱۵۱۲۴۰۱	۱۳۹۳۳	۴۵۸۳۰۸	۴۳۳۵۷۷۷۷	۶۶۶۹۵۲۰۷	۹۹۰۱۳۰	همدان .....
۱۴۹۴۷۳۱۰۳	۳۰۴۷۰۲	۷۰۱۷۱۸۸	۳۳۴۹۳۶	۳۱۴۷۱۱۳۵	۱۲۳۸۸۴۶۸۰	۶۸۳۲۲۲۵۳	۳۹۸۱۷۱۶	یزد .....



۴۶- مقدار و ارزش نهاده‌های مصرف شده در بهره‌برداری‌های دارای فعالیت باغداری بر حسب استان: ۱۳۹۵ (دنباله)

(هزار ریال)

علف‌کش				سموم دفع بیماری‌ها				استان
مایع		جامد		مایع		جامد		
ارزش	مقدار (لیتر)	ارزش	مقدار (کیلوگرم)	ارزش	مقدار (لیتر)	ارزش	مقدار (کیلوگرم)	
۶۰۸۹۵۸۹۵۸	۲۳۰۶۲۰۹	۲۹۹۲۹۲۲۸	۸۷۱۷۱	۱۰۰۳۶۷۶۳۷۱	۳۰۷۶۴۲۶	۲۹۲۶۰۰۸۷۶	۲۴۸۹۳۶۹	کل کشور .....
۳۴۷۰۷۴۹۷	۱۳۴۹۰۰	۱۲۰۰۰۶۲	۴۲۹۹	۸۹۳۱۹۴۵۳	۲۹۶۲۴۳	۷۵۲۰۲۲۰	۱۷۳۷۹	آذربایجان شرقی .....
۲۶۸۵۵۰۷۳	۷۳۷۶۵	۵۴۶۰۹۴۴	۱۰۱۱۷	۲۲۹۲۷۴۷۰۴	۴۰۲۴۶۸	۳۹۰۹۳۱۲۵	۱۶۳۵۱۳	آذربایجان غربی .....
۹۵۲۴۸۸۰	۵۱۱۵۰	۱۲۹۷۸۸۲	۴۲۸۳	۲۴۲۰۷۵۳۱	۷۰۳۰۱	۱۴۰۹۱۳۸۱	۴۷۶۹۵	اردبیل .....
۲۷۵۲۶۰۷۷	۹۳۹۸۳	۶۶۴۳۸۰	۱۳۷۰	۴۶۳۴۴۶۲۹	۱۰۲۸۶۷	۱۱۰۷۶۰۰۹	۳۲۷۵۲	اصفهان .....
۴۹۵۶۴۲۲	۱۵۰۳۱	۲۷۵۶۹۰	۳۵۸	۱۲۱۷۲۶۲۷	۲۴۳۳۸	۱۳۴۰۰۲۱۰	۹۹۶۶۳	البرز .....
۳۰۸۳۲۵۶	۹۷۹۴	۴۳۲۹۵	۱۱۴	۱۸۳۰۳۵۹	۴۸۵۸	۱۵۱۰۲۹	۵۹۰	ایلام .....
۴۱۴۴۴۷۸	۱۵۷۰۵	۱۵۳۵۴۹	۸۴۶	۱۷۲۸۷۳۸	۴۴۱۶	۱۳۹۲۳۸	۱۰۴۱	بوشهر .....
۱۰۵۵۱۸۸۷	۴۵۳۱۰	۱۷۸۳۲۶	۵۷۰	۲۷۴۶۹۹۰۷	۶۸۱۳۳	۳۷۱۳۵۸۷	۲۸۴۹۴	تهران .....
۲۶۱۸۶۲۸	۱۱۹۴۴	۵۸۱۳۶	۱۶۱	۱۷۴۹۲۱۸۹	۱۴۵۰۷۸	۳۸۳۹۰۶۷	۹۲۲۰۱	چهارمحال و بختیاری .....
۳۹۹۴۰۱۶	۱۲۴۹۹	۱۰۶۲۲۶	۱۲۲	۱۸۷۸۷۷۸	۴۷۳۴	۱۰۸۰۷۱	۴۱۳	خراسان جنوبی .....
۲۶۶۸۷۹۹۵	۷۵۰۸۵	۳۵۵۵۹۵	۱۵۳۳	۳۲۲۸۰۲۲۰	۷۵۰۱۳	۱۹۷۴۸۹۱۲	۱۸۸۶۳۳	خراسان رضوی .....
۱۶۱۵۱۰۱	۵۱۹۴	۱۳۲۱۹۰	۴۷۴	۱۳۸۰۷۱۳۴	۴۴۳۷۱	۷۷۴۴۰۲۶	۹۴۰۰۵	خراسان شمالی .....
۱۹۵۳۵۷۳۱	۷۸۵۲۹	۲۹۲۸۷۱	۱۱۲۸	۷۴۳۹۲۷۹	۱۵۱۹۵	۳۰۴۹۹۶۲	۹۱۸۹	خوزستان .....
۱۸۲۵۱۱۶۳	۹۱۱۶۷	۳۷۴۸۹	۱۶۵	۱۳۱۴۲۳۸۱	۵۸۱۵۱	۴۷۶۰۶۱۳	۲۶۳۸۸۴	زنجان .....
۷۳۴۱۰۶۳	۳۰۴۶۵	۳۶۵۰۰	۱۱۱	۱۴۰۰۳۸۹۸	۶۹۸۹۲	۲۰۲۲۸۶۰	۳۳۳۰۳	سمنان .....
۳۰۳۰۸۸۰	۶۱۴۰	۶۵۳۸۳	۱۹۸	۴۹۴۳۹۵۳	۱۱۸۸۵	۶۳۸۸۲۳	۵۰۳۵	سیستان و بلوچستان .....
۱۴۵۹۲۵۸۳۵	۴۹۰۲۵۴	۱۰۵۸۳۶۹	۵۸۰۱	۷۱۵۷۷۵۳۳	۱۵۶۹۴۶	۲۵۷۸۶۹۲۱	۷۳۱۹۱۲	فارس .....
۲۴۸۰۹۷۴۶	۱۰۷۴۷۹	۹۰۰۱۰	۳۸۳	۲۲۲۵۷۵۴۹	۴۴۹۳۸	۳۹۰۸۳۴۰	۲۴۳۵۵	قزوین .....
۲۲۹۰۷۵۸	۱۱۲۴۴	۳۴۶۹۴۲	۱۴۴۶	۴۸۰۰۲۳	۶۸۶	۲۰۳۴۷۳	۹۰۶۳	قم .....
۳۵۸۵۶۲۱	۱۲۱۵۵	۱۰۴۰۷۲	۲۴۷	۶۵۷۱۴۷۸	۱۸۰۳۸	۴۲۸۸۹۹	۱۳۳۱	کردستان .....
۴۱۰۱۳۳۷۱	۱۱۵۷۵۵	۱۰۹۲۹۱۰۷	۲۳۰۷۰	۶۴۸۷۴۱۴۲	۱۳۸۰۹۳	۷۹۶۰۶۱۶	۱۵۳۱۷	کرمان .....
۷۳۶۹۵۸۳	۲۷۷۹۸	۱۹۲۵۶۱	۶۸۳	۷۳۴۸۳۷۰	۲۱۶۸۸	۸۸۵۹۶۶	۲۰۶۷۳	کرمانشاه .....
۴۱۰۲۱۹۱	۱۵۷۰۹	۲۶۲۸۵۶	۸۸۱	۵۵۳۷۱۶۹	۱۷۷۴۱	۱۳۵۳۳۷۰	۴۰۴۶	کهگیلویه و بویراحمد .....
۸۱۴۱۳۹۷	۲۷۶۶۳	۹۵۳۱۲۶	۱۶۷۸	۳۴۹۴۷۰۹۳	۹۱۲۲۶	۱۵۱۹۸۶۲۴	۴۴۳۶۶	گلستان .....
۲۷۶۸۱۵۴	۱۲۴۸۳	۱۳۴۵۱۶	۶۲۴	۴۶۸۲۰۰۹	۱۸۴۷۵	۷۶۰۶۹۳۸	۳۰۶۹۹	گیلان .....
۹۱۲۴۷۱۳	۳۱۷۹۶	۵۸۳۱۶۶	۱۹۹۰	۱۰۳۸۳۵۲۲	۲۶۶۲۲	۶۰۶۱۱۶	۱۶۷۹	لرستان .....
۱۰۲۹۸۰۳۳۷	۴۹۶۸۶۹	۴۰۹۷۴۹۲	۲۰۹۱۰	۲۰۲۸۹۸۴۰۳	۱۰۶۱۵۷۷	۸۴۱۴۲۵۳۰	۲۹۶۶۷۵	مازندران .....
۱۹۹۸۸۹۹۵	۷۱۳۲۴	۳۹۸۷۳۷	۱۳۴۶	۱۳۷۴۹۹۱۶	۴۱۰۰۶	۱۸۶۵۴۰۷	۸۹۴۳	مرکزی .....
۲۰۰۷۷۹۴۶	۹۷۳۵۳	۲۴۹۸۱۹	۱۲۰۲	۷۱۵۸۶۱۰	۱۶۲۷۷	۱۲۴۷۱۶۷	۳۸۷۴	هرمزگان .....
۴۷۳۳۵۹۴	۱۳۰۴۹	۱۴۸۸۶۴	۵۴۳	۸۴۴۳۴۵۰	۱۴۴۵۶	۶۹۲۱۳۱۸	۲۱۱۳۲۷	همدان .....
۷۶۲۲۵۷۱	۲۴۶۲۲	۲۲۱۰۷۳	۵۱۸	۵۴۳۱۳۲۳	۱۰۷۱۳	۳۳۸۸۰۵۸	۷۳۲۰	یزد .....

۴۷- مقدار و ارزش نهاده‌های مصرف شده در بهره‌برداری‌های دارای فعالیت باغداری بر حسب وسعت اراضی باغ و قلمستان:

۱۳۹۵

(هزار ریال)

سموم دفع آفات				ارزش سایر نهاده‌ها	ارزش آب	نهال		وسعت اراضی باغ و قلمستان
مایع		جامد				ارزش	مقدار (اصله)	
ارزش	مقدار (لیتر)	ارزش	مقدار (کیلوگرم)					
۴۳۰۴۷۸۵۹۲۰	۱۱۲۳۳۵۱۴	۳۰۱۱۱۱۶۶۵	۳۱۲۱۰۹۹	۴۰۲۶۰۸۲۷۷	۲۸۲۷۰۲۳۷۶۳	۲۲۰۱۶۷۸۹۴۴	۵۸۲۷۳۲۹۱	جمع
۹۳۹۸۷۹۹	۱۶۸۳۸	۱۱۵۳۷۶۱	۱۶۲۸۰	۱۲۵۲۱۷	۱۹۳۶۲۸۷۲	۱۶۹۸۰۹۷۲	۶۷۸۶۳	فقط کاشت پراکنده
۱۰۸۱۴۱۷۱۳۴	۳۳۱۵۶۹۰	۹۷۵۸۴۶۹۲	۱۱۹۶۲۵۱	۹۵۹۸۸۱۲۳	۱۶۸۹۴۱۹۳۶۰	۵۹۲۷۱۰۳۲۴	۱۳۰۸۳۷۱۳	جمع کمتر از ۱ هکتار
۷۰۷۸۳۳۷۶	۲۹۴۳۹۶	۷۸۲۶۹۲۷	۱۰۴۸۲۱	۶۸۸۲۸۴۴	۱۷۵۹۹۹۴۹۳	۵۱۴۶۸۶۰۹	۱۵۲۳۷۰۵	کمتر از ۰/۱ هکتار
۱۰۷۸۶۳۹۲۰	۳۵۱۰۳۷	۱۱۸۵۱۶۳۶	۱۳۷۲۰۱	۱۲۸۰۷۶۵۴	۲۴۱۸۸۵۵۷۷	۸۷۸۲۰۴۱۰	۱۲۶۱۴۸۴	۰/۱ تا کمتر از ۰/۲ هکتار
۳۸۳۹۵۱۳۰۷	۱۱۳۶۵۳۹	۳۷۴۴۹۹۴۶	۴۵۷۳۳۳	۳۳۸۲۸۲۲۱	۶۴۵۸۷۷۹۱۸	۲۲۹۴۱۵۹۷۵	۴۱۸۶۴۳۵	۰/۲ تا کمتر از ۰/۵ هکتار
۵۱۸۸۱۸۵۳۰	۱۵۲۳۷۱۸	۴۰۴۵۶۱۸۳	۴۹۶۸۹۶	۴۲۴۶۹۴۰۴	۶۲۵۶۵۶۳۷۱	۲۲۴۰۰۵۳۳۰	۶۱۱۲۰۸۹	۰/۵ تا کمتر از ۱ هکتار
۱۸۷۴۶۲۹۲۲۸	۴۸۲۵۰۳۵	۱۳۳۶۲۹۹۲۵	۱۴۶۹۱۴۹	۱۸۹۴۰۳۷۰۲	۱۶۲۵۶۵۰۷۳۱	۱۰۴۴۶۷۴۶۵۹	۲۳۰۵۴۹۶۱	جمع ۱ تا کمتر از ۵ هکتار
۸۱۵۹۵۵۵۶۲	۲۱۷۸۷۹۶	۶۷۶۳۴۶۲۹	۷۵۹۰۵۲	۷۱۱۳۰۴۶۹	۸۳۶۱۴۵۶۷۶	۴۲۶۷۹۷۴۰۸	۸۳۵۹۳۴۴	۱ تا کمتر از ۲ هکتار
۵۱۵۳۰۴۱۰۹	۱۳۳۶۱۶۹	۳۳۱۱۹۶۲۳	۲۸۰۸۶۳	۴۶۰۴۴۵۷۰	۴۳۰۴۲۴۰۹۰	۲۵۶۸۲۹۹۱۸	۵۷۷۷۸۲۰	۲ تا کمتر از ۳ هکتار
۵۴۳۳۶۹۵۵۷	۱۳۱۰۰۷۰	۳۲۸۷۶۰۳۳	۴۲۹۲۳۵	۷۲۲۲۸۶۶۳	۳۵۹۰۸۰۹۶۴	۳۶۱۰۴۷۳۳۴	۸۹۱۷۷۹۷	۳ تا کمتر از ۵ هکتار
۱۳۳۹۳۴۰۷۵۹	۳۰۷۵۹۵۱	۶۸۷۴۳۲۸۶	۴۳۹۴۱۸	۱۱۷۰۹۱۲۳۴	۴۹۲۵۹۰۸۰۰	۵۴۷۳۱۲۹۸۸	۲۲۰۶۶۷۵۳	جمع ۵ هکتار و بیشتر
۵۲۴۲۹۴۸۳۵	۱۱۶۷۹۳۶	۲۴۱۰۲۶۸۸	۱۷۱۲۵۴	۴۴۸۰۸۷۰۷	۲۴۵۹۴۷۳۶۶	۲۳۶۷۷۶۰۵۳	۷۴۰۱۹۳۲	۵ تا کمتر از ۱۰ هکتار
۲۷۸۱۰۲۰۱۸	۷۰۴۶۸۷	۸۲۰۷۰۴۶	۱۰۴۵۱۱	۳۹۷۸۳۹۹۵	۱۰۹۳۰۹۴۲۱	۱۲۱۵۵۴۰۵۰	۷۵۴۵۳۷۱	۱۰ تا کمتر از ۲۰ هکتار
۲۰۸۲۹۳۹۲۱	۴۷۰۲۵۷	۵۵۶۷۰۵۲	۹۰۴۰۱	۲۱۶۶۴۸۲۷	۶۱۰۶۳۳۹۰	۶۹۸۵۷۱۳۱	۲۵۳۳۳۳۵	۲۰ تا کمتر از ۵۰ هکتار
۳۲۸۶۴۹۹۸۶	۷۳۳۰۷۱	۳۰۸۶۶۵۰۱	۷۳۲۵۲	۱۰۸۳۳۷۰۶	۷۶۲۷۰۶۲۳	۱۱۹۱۲۵۷۵۴	۴۵۸۶۱۱۶	۵۰ هکتار و بیشتر

علف‌کش				سموم دفع بیماری‌ها				وسعت اراضی باغ و قلمستان
مایع		جامد		مایع		جامد		
ارزش	مقدار (لیتر)	ارزش	مقدار (کیلوگرم)	ارزش	مقدار (لیتر)	ارزش	مقدار (کیلوگرم)	
۶۰۸۹۵۸۹۵۸	۲۳۰۶۲۰۹	۲۹۹۲۹۲۲۸	۸۷۱۷۱	۱۰۰۳۶۷۶۳۷۱	۳۰۷۶۴۲۶	۲۹۲۶۰۰۸۷۶	۲۴۸۹۳۶۹	جمع
۱۴۶۱۳۶۰	۶۰۹۹	۳۴۱۳۵	۲۵۰	۱۱۱۸۱۴۹	۳۱۱۲	۳۴۳۶۲۳	۸۰۲	فقط کاشت پراکنده
۱۵۰۸۸۴۴۵۷	۵۱۶۵۰۱	۵۵۳۹۲۷۰	۱۷۸۴۶	۳۰۱۸۴۶۶۳۴	۱۰۱۷۷۴۳	۹۵۰۲۴۲۷۶	۷۵۸۳۳۷	جمع کمتر از ۱ هکتار
۹۰۹۱۳۷۰	۳۳۵۲۳	۲۶۰۹۵۸	۱۳۶۶	۱۳۲۸۳۳۵۹	۳۹۶۵۷	۴۱۸۵۲۰۶	۲۸۱۰۷	کمتر از ۰/۱ هکتار
۱۶۷۸۵۳۷۰	۵۳۳۵۰	۵۹۳۴۰۱	۱۶۵۶	۳۰۷۷۷۴۳۰	۸۳۸۵۶	۶۵۷۶۲۹۴	۶۶۴۵۵	۰/۱ تا کمتر از ۰/۲ هکتار
۵۱۳۳۱۷۵۱	۱۸۵۰۲۲	۲۱۵۴۲۰۳	۶۱۴۱	۱۰۹۳۰۵۵۲۲	۴۰۰۳۳۹	۳۳۱۲۰۹۵۱	۲۶۲۱۰۵	۰/۲ تا کمتر از ۰/۵ هکتار
۷۳۶۷۵۹۶۷	۲۴۴۶۰۷	۲۵۳۰۷۰۸	۸۶۸۳	۱۴۸۴۸۰۲۲۳	۴۹۳۸۹۱	۵۱۱۴۱۸۲۵	۴۰۱۶۶۹	۰/۵ تا کمتر از ۱ هکتار
۲۷۶۶۲۳۳۳۶	۱۱۰۷۶۹۱	۱۶۲۴۷۶۷۰	۴۸۰۱۱	۴۹۳۸۲۶۲۴۴	۱۵۲۳۵۴۹	۱۴۱۱۵۶۹۹۶	۱۳۷۹۴۱۵	جمع ۱ تا کمتر از ۵ هکتار
۱۲۵۸۵۴۲۳۵	۴۸۲۹۴۴	۳۸۲۵۵۷۳	۱۱۱۷۴	۲۲۴۶۵۲۱۵۵	۷۴۸۱۷۱	۶۷۲۷۲۶۵۸	۶۳۹۷۴۳	۱ تا کمتر از ۲ هکتار
۷۳۴۵۶۴۷۱	۲۸۸۷۸۱	۸۰۸۱۹۴	۲۳۱۴۶	۱۳۷۹۶۱۱۲۶	۳۷۷۶۷۱	۳۵۴۹۹۰۸۷	۴۰۰۷۳۷	۲ تا کمتر از ۳ هکتار
۷۷۳۱۲۶۳۰	۳۳۵۹۶۶	۴۴۰۲۹۰۳	۱۳۶۹۱	۱۳۱۲۳۲۹۶۳	۴۰۷۷۰۸	۲۸۳۸۵۲۵۱	۳۳۸۹۳۵	۳ تا کمتر از ۵ هکتار
۱۷۹۹۸۹۸۰۴	۶۷۵۹۱۸	۸۱۰۸۱۵۳	۲۱۰۶۴	۲۰۶۸۸۵۳۴۵	۵۲۲۰۲۲	۵۶۰۷۵۹۸۲	۳۵۰۸۱۵	جمع ۵ هکتار و بیشتر
۶۲۸۱۶۸۶۳	۲۴۰۶۳۲	۳۰۹۰۱۰۸	۹۷۵۲	۱۰۲۴۳۵۵۵۴	۲۶۸۹۶۴	۲۶۲۶۴۵۶۹	۱۸۸۱۹۱	۵ تا کمتر از ۱۰ هکتار
۳۵۴۵۵۹۲۸	۱۴۰۵۶۹	۲۶۵۳۵۱۳	۶۰۲۰	۴۳۶۴۸۰۴۲	۱۲۱۲۲۶	۹۰۱۲۹۰۰	۸۰۵۴۸	۱۰ تا کمتر از ۲۰ هکتار
۲۹۰۰۲۵۹۳	۱۱۴۱۰۳	۱۹۷۶۶۶۷	۳۸۹۸	۳۳۳۶۶۶۵۳	۷۰۹۵۶	۹۷۸۸۰۹۲	۴۲۱۹۲	۲۰ تا کمتر از ۵۰ هکتار
۵۲۷۱۴۴۲۰	۱۸۰۶۱۳	۳۸۷۸۶۷	۱۳۹۴	۲۷۴۳۵۰۹۶	۶۰۸۷۵	۱۱۰۱۰۴۲۲	۳۹۸۸۴	۵۰ هکتار و بیشتر

۴۸- مقدار و ارزش کودهای مصرف شده در بهره‌برداری‌های دارای فعالیت باغداری بر حسب استان: ۱۳۹۵ (تن - هزار ریال)

کود پتاسه		کود فسفره (کود سیاه)		کود ازته (کود سفید یا شگری)		استان
ارزش	مقدار	ارزش	مقدار	ارزش	مقدار	
۱۱۱۲۱۶۲۰۹۶	۶۴۶۰۹	۱۳۴۸۰۸۰۶۸۰	۱۰۲۶۱۴	۱۷۳۲۸۴۹۰۰۱	۲۰۰۷۶۳	کل کشور
۱۵۹۴۹۲۸۷	۱۱۹۵	۷۴۶۵۲۳۲۷	۵۹۹۵	۴۹۷۶۵۹۷۶	۵۳۰۹	آذربایجان شرقی
۳۶۴۱۸۴۴۰	۱۰۹۷	۵۰۶۰۰۱۶۶	۳۸۱۳	۶۵۴۹۶۶۷۹	۷۲۴۵	آذربایجان غربی
۱۵۸۴۹۶۲۱	۴۲۸	۱۶۴۳۵۹۴۲	۱۴۸۳	۲۱۲۷۲۹۶۰	۲۲۳۵	اردبیل
۳۳۴۲۵۲۴۸	۲۲۶۸	۴۳۴۲۲۲۹۱	۳۴۸۵	۴۵۹۱۳۸۹۳	۴۹۸۴	اصفهان
۶۹۹۸۶۰۸	۵۸۳	۱۵۷۰۴۸۳۱	۹۳۰	۱۹۸۷۴۰۸۹	۹۲۹۴	البرز
۵۹۳۲۵۳	۳۴	۲۱۳۸۳۱۵	۱۶۲	۳۲۲۲۸۶۰	۳۰۱	ایلام
۳۴۷۷۵۱۷	۲۱۷	۷۲۵۵۷۶۰	۶۹۴	۱۱۱۷۹۰۰۵	۱۱۷۶	بوشهر
۵۹۵۰۴۷۷	۵۲۳	۲۳۳۵۶۶۶۷	۸۶۹	۱۵۳۹۰۲۵۸	۸۲۲	تهران
۱۶۹۵۰۹۷۴	۱۱۶۸	۱۷۶۸۲۵۳۶	۱۳۷۹	۴۲۰۸۱۷۹۴	۱۱۸۸۹	چهارمحال و بختیاری
۱۵۰۲۶۰۶۸	۱۱۷۰	۱۸۶۲۷۶۳۸	۱۳۶۰	۱۶۵۶۵۸۰۶	۱۶۴۵	خراسان جنوبی
۱۰۷۷۳۳۳۷۱	۷۰۹۶	۱۵۴۸۷۴۴۱۵	۱۳۱۸۶	۱۱۹۱۵۸۴۰۰	۱۳۰۵۳	خراسان رضوی
۲۷۵۱۹۰۴	۱۹۶	۱۱۰۷۹۱۲۲	۱۰۱۸	۱۱۶۷۲۵۶۷	۱۴۱۳	خراسان شمالی
۷۶۹۷۸۹۹	۶۱۴	۱۶۶۸۹۰۰۴	۱۲۱۷	۳۰۸۵۲۰۳۸	۲۷۷۲	خوزستان
۱۴۹۸۹۸۹۴	۱۰۴۶	۳۹۸۴۳۳۹۵	۲۱۲۶	۴۴۷۷۷۰۳۵	۳۷۷۳	زنجان
۳۱۲۲۳۲۱۳	۲۶۶۲	۴۶۵۶۲۷۳۷	۳۹۵۵	۴۲۳۶۴۷۷۷	۵۳۹۷	سمنان
۴۲۰۳۶۴۲۴	۶۳۹	۴۳۶۱۸۳۸۸	۴۲۱۵	۴۱۱۴۱۷۵۵	۴۶۳۳	سیستان و بلوچستان
۱۱۱۴۴۳۳۳۸	۴۸۹۷	۸۵۷۷۰۵۲۱	۴۴۹۸	۶۸۱۳۷۹۹۹	۴۷۰۹	فارس
۱۰۰۱۱۳۲۵	۵۳۶	۶۰۰۴۲۰۷۶	۳۵۹۴	۴۱۰۴۸۱۰۰	۴۳۳۸	قزوین
۸۶۵۴۲۲۲	۳۱۳	۵۰۷۹۶۹۲	۳۷۳	۷۰۲۴۲۲۲	۶۶۱	قم
۳۲۹۹۶۹	۲۷	۸۳۸۵۴۰۳	۷۸۲	۱۲۴۲۹۳۵۴	۱۴۴۰	کردستان
۳۳۶۵۴۲۸۵۵	۱۹۹۰۴	۲۲۵۰۰۸۷۹۰	۱۸۹۱۳	۵۳۴۳۱۶۶۴۷	۶۳۹۰۹	کرمان
۳۹۳۳۴۴۱	۲۷۰	۵۸۷۴۱۰۸	۵۴۱	۱۰۵۹۵۷۹۹	۹۲۸	کرمانشاه
۴۱۰۵۶۷۳	۲۷۶	۸۴۲۸۵۶۰	۷۵۴	۵۹۷۱۰۱۸	۵۸۷	کهگیلویه و بویراحمد
۱۳۳۴۸۵۷۰	۱۰۴۶	۱۹۵۱۳۵۱۹	۱۲۲۴	۲۳۳۳۰۹۶۴	۱۶۸۶	گلستان
۱۶۹۱۴۱۱۵	۱۲۴۶	۲۴۷۴۹۱۳۹	۲۱۹۸	۱۱۵۶۵۶۵۰۷	۱۳۴۹۳	گیلان
۵۲۹۹۸۵۲	۴۴۴	۱۵۶۵۸۴۸۹	۱۳۲۱	۲۴۲۹۹۱۷۲	۲۲۵۶	لرستان
۸۹۵۰۱۲۷۴	۷۳۵۱	۱۰۰۶۴۲۴۷۰	۹۱۷۶	۱۶۸۱۳۳۹۰۳	۱۷۸۵۸	مازندران
۷۹۵۱۹۷۰	۴۹۲	۲۶۵۸۲۲۰۷	۲۰۲۶	۲۵۳۳۱۶۳۸	۲۶۶۵	مرکزی
۶۹۱۷۵۶۲	۳۶۹	۷۷۴۳۶۰۶	۶۵۵	۱۳۵۲۵۵۷۸	۱۰۲۱	هرمزگان
۵۴۹۰۳۸۸	۴۵۵	۲۶۶۸۳۷۱۵	۲۱۱۸	۳۳۰۸۸۳۴۲	۲۹۱۵	همدان
۱۳۴۶۶۵۳۴۴	۶۰۴۷	۱۴۵۳۷۴۸۵۱	۸۵۵۳	۶۹۲۲۹۸۶۷	۶۳۵۶	یزد



۴۸- مقدار و ارزش کودهای مصرف شده در بهره‌برداری‌های دارای فعالیت باغداری بر حسب استان: ۱۳۹۵ (دنباله)

(تن - هزار ریال)

ارزش کود حیوانی و گیاهی	کود میکرو		کود کامل (کود مخلوط)		استان
	ارزش	مقدار	ارزش	مقدار	
۱۳۲۱۴۵۴۵۱۷۸	۹۸۱۸۲۳۸۰۸	۸۱۲۲	۱۱۳۰۱۰۵۹۱۱	۶۰۰۳	کل کشور
۴۵۱۰۵۲۱۰۶	۳۶۳۴۸۴۹۰	۲۱۷	۴۵۲۵۴۸۲۶	۱۵۰۴	آذربایجان شرقی
۲۵۸۰۵۰۸۵۸	۲۶۷۳۲۸۵۴	۷۶	۱۷۱۹۲۵۵۷۳	۲۲۲۰	آذربایجان غربی
۸۴۵۹۹۶۵۲	۱۷۲۰۰۷۵۹	۸۸	۸۷۳۸۸۲۵	۵۰۹	اردبیل
۶۷۵۳۶۳۴۷۵	۵۸۳۸۰۴۸۸	۴۹۲	۶۰۲۲۱۲۷۷	۳۰۳۹	اصفهان
۲۷۲۲۶۵۱۷۰	۲۱۸۵۴۳۲۳	۱۵۶	۲۹۶۳۴۳۶۶	۶۸۶	البرز
۱۱۱۶۲۸۸۹	۴۲۴۷۰۸	۶	۷۳۳۲۱۲	۳۶	ایلام
۵۴۳۹۶۸۷۷	۵۶۲۹۳۱۲	۴۱	۳۲۲۲۷۹۴	۲۰۸	بوشهر
۶۱۱۲۵۸۶۸۶	۲۰۰۳۷۷۷۰	۱۹۵	۳۴۰۹۱۵۱۶	۵۷۴	تهران
۳۶۸۷۶۰۸۱۳	۶۰۵۶۵۳۰	۱۶	۱۸۹۹۰۷۹۷	۸۹۸	چهارمحال و بختیاری
۲۸۳۰۴۱۳۲۸	۵۴۹۷۱۲۷	۳۴۵	۸۶۵۲۶۴۰	۵۳۲	خراسان جنوبی
۱۰۳۴۵۸۱۸۴۹	۷۳۹۴۴۴۵۱	۱۳۱۸	۵۹۲۸۵۸۴۲	۲۳۷۳	خراسان رضوی
۱۴۸۱۷۷۸۳۸	۵۹۲۰۱۱۰	۱۳۲	۶۸۵۸۷۰۹	۳۴۳	خراسان شمالی
۱۰۱۰۴۲۵۶۷	۵۵۴۰۰۶۰	۱۷	۲۲۷۲۰۸۴	۱۲۹	خوزستان
۱۴۲۷۸۸۷۷۸	۱۹۸۳۹۸۳۵	۳۴۶	۱۷۳۵۷۱۶۸	۷۴۷	زنجان
۳۵۱۷۴۸۴۲۲	۱۴۵۸۸۵۳۷	۵۵۲	۱۰۶۲۱۸۷۹	۶۶۰	سمنان
۱۵۰۶۹۹۷۷۰	۱۱۷۷۶۰۶	۹	۵۵۳۷۸۲۱	۴۴۹	سیستان و بلوچستان
۱۲۹۳۴۴۰۶۵۳	۴۴۴۷۹۱۶۲۲	۹۴۱	۱۳۶۰۳۲۷۵۶	۶۳۹۲	فارس
۲۴۵۱۴۰۴۲۹	۱۷۹۷۳۱۸۳	۲۹۲	۱۶۴۹۴۴۲۹	۶۸۲	قزوین
۹۸۹۷۲۰۹۰	۲۰۵۷۱۳۸	۱۰۵	۱۳۷۹۸۴۱	۳۱	قم
۴۸۱۵۷۰۳۱	۲۵۲۷۸۰	۶	۷۳۱۵۹۵	۳۹	کردستان
۳۰۰۹۲۶۱۴۱۸	۳۰۸۵۳۸۲۹	۵۵۲	۱۳۱۲۰۷۲۲۱	۱۳۰۸۶	کرمان
۵۳۵۰۷۹۳۹	۴۸۷۱۵۰	۲۶	۵۷۷۸۵۵۷	۱۵۸	کرمانشاه
۵۴۳۸۱۱۱۲۷	۷۸۸۴۴۳۲	۴۹	۸۲۱۴۴۱۶	۶۲۱	کهگیلویه و بویراحمد
۷۲۶۲۳۲۱۵	۷۸۱۶۳۰۲	۱۴۰	۱۰۸۴۵۲۵۵	۷۰۷	گلستان
۱۳۶۳۲۵۱۸۹	۴۷۲۳۷۰۳	۸۰	۱۱۹۹۳۹۰۶	۶۳۶	گیلان
۸۱۸۹۲۱۰۱	۱۸۷۸۲۴۹	۲۴	۵۶۷۴۶۶۸	۲۵۸	لرستان
۵۱۲۷۰۶۵۷۳	۴۶۰۰۲۴۷۱	۱۳۴۵	۲۵۵۷۳۸۷۹۶	۱۸۸۷۵	مازندران
۴۲۵۵۴۷۴۶۶	۵۶۸۱۲۲۹	۵۰	۲۴۵۸۰۴۸۴	۷۸۹	مرکزی
۴۷۸۳۳۶۹۵۹	۱۸۱۶۳۹۳۴	۸۳	۷۸۱۰۹۰۹	۳۹۷	هرمزگان
۱۶۴۵۹۴۶۶۹	۱۴۹۰۶۹۸	۳۰	۵۷۵۹۶۱۶	۳۵۷	همدان
۱۵۴۰۶۶۷۲۴۰	۷۲۵۹۴۱۳۱	۳۹۳	۲۴۴۶۴۱۳۴	۲۰۷۶	یزد

۴۹- مقدار و ارزش کودهای مصرف شده در بهره‌برداری‌های دارای فعالیت باغداری بر حسب وسعت اراضی باغ و قلمستان: ۱۳۹۵ (تن- هزار ریال)

کود پتاسه		کود فسفره (کود سیاه)		کود ازته (کود سفید یا شگری)		وسعت اراضی باغ و قلمستان
ارزش	مقدار	ارزش	مقدار	ارزش	مقدار	
۱۱۱۲۱۶۲۰۹۶	۶۴۶۰۹	۱۳۴۸۰۸۰۶۸۰	۱۰۲۶۱۴	۱۷۳۲۸۴۹۰۰۱	۲۰۰۷۶۳	جمع.....
۸۴۷۸۶۵	۴۳	۴۹۹۷۰۶۸	۳۳۵	۷۵۲۵۸۹۷	۵۵۷	فقط کاشت پراکنده.....
۱۵۰۷۶۸۴۱۶	۱۰۳۳۰	۳۱۵۷۱۸۶۲۵	۲۴۳۳۸	۴۱۹۰۷۷۹۲۳	۵۰۹۱۵	جمع کمتر از ۱ هکتار.....
۴۹۵۵۰۴۲	۵۲۲	۱۸۸۶۰۸۱۰	۱۴۲۳	۲۳۹۳۷۷۴۵	۲۳۷۲	کمتر از ۰/۱ هکتار.....
۱۱۴۷۹۴۹۰	۹۳۶	۳۱۴۶۴۵۴۴	۲۴۲۷	۵۰۱۹۵۶۱۱	۱۲۲۶۵	۰/۱ تا کمتر از ۰/۲ هکتار.....
۵۴۱۲۹۲۱۶	۳۴۸۲	۱۰۸۶۴۶۹۷۷	۸۸۲۸	۱۴۷۹۳۳۲۶۵	۱۵۶۷۰	۰/۲ تا کمتر از ۰/۵ هکتار.....
۸۰۲۰۴۶۶۸	۵۳۹۰	۱۵۶۷۴۶۲۹۵	۱۱۶۶۰	۱۹۷۰۱۱۳۰۳	۲۰۶۰۹	۰/۵ تا کمتر از ۱ هکتار.....
۴۷۵۹۵۴۲۴۲	۲۹۰۵۸	۵۷۸۰۷۳۰۹۶	۴۲۹۳۸	۷۳۲۵۸۸۸۷۲۰	۸۳۰۴۶	جمع ۱ تا کمتر از ۵ هکتار.....
۱۳۵۵۵۳۵۷۶	۹۷۳۵	۲۴۶۴۶۸۱۸۴	۱۸۶۷۴	۲۹۹۵۱۲۲۸۵	۳۶۱۱۴	۱ تا کمتر از ۲ هکتار.....
۱۷۷۹۵۷۱۴۶	۸۸۹۰	۱۶۲۶۹۱۰۸۷	۱۲۱۸۱	۲۱۷۸۴۴۶۹۵	۲۵۷۰۴	۲ تا کمتر از ۳ هکتار.....
۱۶۲۴۴۳۵۱۹	۱۰۴۳۳	۱۶۸۹۱۳۸۲۵	۱۲۰۸۴	۲۱۵۲۳۱۷۴۱	۲۱۲۲۸	۳ تا کمتر از ۵ هکتار.....
۴۸۴۵۹۱۵۷۳	۲۵۱۷۸	۴۴۹۲۹۱۸۹۱	۳۵۰۰۳	۵۷۳۶۵۶۴۶۰	۶۶۲۴۵	جمع ۵ هکتار و بیش تر.....
۱۵۴۲۹۱۳۴۸	۷۸۴۶	۱۵۹۵۵۸۵۳۸	۱۲۰۷۱	۱۹۸۵۱۶۱۳۶	۲۰۰۶۴	۵ تا کمتر از ۱۰ هکتار.....
۱۰۰۰۴۳۷۶	۵۶۷۰	۱۰۲۲۰۶۱۶۴	۷۳۹۶	۱۲۷۷۱۰۸۶۳	۱۳۷۰۷	۱۰ تا کمتر از ۲۰ هکتار.....
۷۲۹۸۳۴۱۹	۴۱۰۱	۷۸۴۰۷۸۱۵	۶۱۵۷	۱۳۵۷۳۳۹۹۵	۱۳۴۵۱	۲۰ تا کمتر از ۵۰ هکتار.....
۱۵۷۲۷۳۳۳۰	۷۵۶۲	۱۰۹۱۱۹۳۷۵	۹۳۷۹	۱۱۱۶۹۵۴۶۶	۱۹۰۲۲	۵۰ هکتار و بیش تر.....

ارزش کود حیوانی و گیاهی	کود میکرو		کود کامل (کود مخلوط)		وسعت اراضی باغ و قلمستان
	ارزش	مقدار	ارزش	مقدار	
۱۳۲۱۴۵۴۵۱۷۸	۹۸۱۸۳۳۸۰۸	۸۱۲۲	۱۱۳۰۱۰۵۹۱۱	۶۰۰۰۳	جمع.....
۳۸۷۴۰۳۵۵	۶۹۱۶۷۳	۴	۸۷۲۱۰۶	۳۶	فقط کاشت پراکنده.....
۳۶۰۷۹۰۴۶۸۰	۱۳۱۶۵۲۲۳۰	۱۵۲۳	۲۷۶۵۵۲۸۷۷	۱۵۰۵۸	جمع کمتر از ۱ هکتار.....
۳۱۵۶۶۵۳۴۷	۷۶۱۲۲۸۷	۵۹	۹۸۲۷۰۳۱	۶۵۰	کمتر از ۰/۱ هکتار.....
۶۳۳۲۴۷۹۵۸	۱۳۱۱۴۷۸۴	۱۱۰	۱۷۸۰۶۷۷۱	۱۱۶۸	۰/۱ تا کمتر از ۰/۲ هکتار.....
۱۲۲۷۸۷۱۱۴۱	۵۲۰۴۸۵۶۵	۶۰۴	۱۱۹۰۱۸۶۸۲	۵۳۰۶	۰/۲ تا کمتر از ۰/۵ هکتار.....
۱۴۳۱۱۲۰۲۳۴	۵۸۸۷۶۵۹۴	۷۵۰	۱۲۹۹۰۰۳۹۳	۷۹۳۴	۰/۵ تا کمتر از ۱ هکتار.....
۵۵۴۹۸۹۱۲۶۳	۴۰۹۸۳۱۶۰۶	۳۳۰۵	۵۲۲۱۵۹۸۹۶	۲۶۵۲۶	جمع ۱ تا کمتر از ۵ هکتار.....
۲۳۴۱۳۰۶۴۱۲	۱۵۷۶۱۱۱۰۲	۱۴۷۲	۲۴۹۴۵۹۵۱۰	۱۲۷۰۵	۱ تا کمتر از ۲ هکتار.....
۱۵۳۱۴۰۸۳۱۷	۹۹۱۵۹۸۷۸	۷۶۱	۱۴۳۰۹۳۳۶۰	۶۷۹۳	۲ تا کمتر از ۳ هکتار.....
۱۶۷۷۱۷۶۵۳۴	۱۵۳۰۶۰۶۲۷	۱۰۷۲	۱۲۹۶۰۷۱۲۵	۷۰۲۹	۳ تا کمتر از ۵ هکتار.....
۴۰۱۸۰۰۸۸۸۱	۴۳۹۶۴۸۲۹۹	۳۲۹۰	۳۳۰۵۲۱۰۳۲	۱۸۳۸۳	جمع ۵ هکتار و بیش تر.....
۱۴۵۷۹۳۳۹۳۴	۱۴۷۹۷۴۳۴۸	۷۴۲	۱۲۹۰۱۷۸۶۶	۶۰۷۶	۵ تا کمتر از ۱۰ هکتار.....
۱۳۵۲۹۳۳۶۴۸	۱۰۱۰۴۱۸۰۶	۹۱۶	۶۰۰۲۵۷۲۱	۵۲۷۵	۱۰ تا کمتر از ۲۰ هکتار.....
۵۰۹۶۱۹۰۶۲	۷۵۷۰۸۵۲۸	۵۰۲	۹۴۹۹۲۹۰۹	۵۲۰۰	۲۰ تا کمتر از ۵۰ هکتار.....
۶۹۷۵۲۲۲۳۶	۱۱۴۹۲۳۶۱۶	۱۱۳۰	۴۶۴۸۴۵۳۶	۱۸۳۳	۵۰ هکتار و بیش تر.....

۵۰- ارزش سرمایه‌گذاری بهره‌برداری‌های دارای فعالیت باغداری بر حسب استان: ۱۳۹۵ (هزار ریال)

فروش یا انتقال	باغ و قلمستان			کل	ارزش سرمایه‌گذاری	استان
	ساخت یا ایجاد و تعمیرات اساسی		خرید یا تحصیل			
	توسط دیگران	توسط شاغلان				
۱۴۹۶۷۲۷۶۹۴	۱۳۷۳۲۱۹۶۶۸	۹۰۵۶۹۵۴۶۵	۶۶۱۶۶۲۷۹۶۱	۷۳۹۸۸۱۵۴۰۱	۳۲۱۹۲۵۴۴۵۱۰	کل کشور.....
۴۴۴۵۸۷۰۳	۵۷۶۳۲۹۱۹	۷۸۳۸۲۱۹۳	۷۹۴۶۴۴۵۳	۱۷۱۰۲۰۸۶۲	۱۳۸۳۲۴۵۲۱۵	آذربایجان شرقی .....
۷۸۳۷۹۶۴۱	۱۳۹۱۹۵۳۲۵	۲۱۲۹۰۲۵۶	۲۳۰۴۲۲۰۷۷	۳۱۲۵۲۸۰۱۷	۱۵۹۸۶۰۹۴۱۷	آذربایجان غربی .....
۳۲۹۴۱۲۵۸	۶۸۶۲۷۷۹	۳۰۳۵۵۳	۶۸۱۳۵۰۱۶	۴۲۳۶۰۰۹۰	۳۷۹۰۸۸۸۵۵	اردبیل .....
۱۰۸۸۸۶۰۱۳	۵۱۵۱۰۱۹۰	۳۹۵۸۴۹۳	۲۸۵۴۶۴۰۲۳	۲۳۲۰۴۶۶۹۳	۱۲۳۲۹۱۳۳۱۴	اصفهان .....
۱۶۴۱۸۲۸۵۵	۱۳۷۴۳۱۰۰	۸۷۵۱۴۷	۱۸۱۳۲۱۷۵۲	۳۱۷۵۷۱۴۵	۲۶۰۳۹۹۰۰۵	البرز .....
۰	۶۰۵۰۳	۲۵۴۵۳۳	۱۰۳۳۳۶۱۰	۱۰۶۴۸۶۴۶	۱۰۸۳۶۰۰۳۲	ایلام .....
۲۱۷۸۵۵۶۸	۸۹۹۷۹۳۳	۲۱۰۹۰۷۸	۱۱۳۴۳۵۰۶	۶۶۴۹۴۹	۱۲۶۷۶۳۹۲۸	بوشهر .....
۵۶۰۶۲۱۵۶	۸۷۶۷۹۰۲	۰	۹۱۳۱۰۵۲۳	۴۴۰۱۶۲۶۹	۱۷۸۵۰۸۱۹۷۳	تهران .....
۲۳۷۲۲۸۲۷۴	۴۵۲۵۱۲۲۰	۵۳۷۸۲۱۹۹	۱۴۸۵۱۰۸۲۸	۱۰۳۱۵۹۷۲	۱۹۶۵۴۱۳۴۴	چهارمحال و بختیاری .....
۱۶۰۷۱۵	۲۹۸۷۸۴۴۵	۱۴۷۱۶۷۷۳	۶۱۴۳۶۷۱۰	۱۰۵۸۷۱۲۱۳	۲۵۱۲۳۰۲۶۱	خراسان جنوبی .....
۲۳۳۴۷۱۸۹	۱۲۴۶۹۲۹۲۶	۲۱۶۲۲۰۷۶	۲۱۷۷۲۹۹۰۰	۳۴۰۶۹۷۷۱۲	۱۴۲۴۶۹۲۲۲۹	خراسان رضوی .....
۵۲۸۳۰۳۱۳	۵۰۴۳۱۵۸۹	۸۳۲۷۷۳۳۶	۱۰۳۳۴۰۷۸۵	۱۸۴۲۱۹۳۹۶	۸۲۶۶۱۰۲۳۴	خراسان شمالی .....
۱۳۳۴۱۷۴۵	۱۴۴۱۲۵۶۸۹	۱۵۳۹۰۸۶۱۴	۱۲۷۷۵۵۴۳۲	۴۱۲۴۴۷۹۹۰	۹۲۹۶۸۰۹۰۴	خوزستان .....
۵۶۱۹۱۵۹۰	۳۲۳۵۸۵۱	۶۴۹۱۶۲۸	۱۱۰۱۹۸۸۶۸	۶۳۷۳۴۷۵۷	۶۲۲۶۳۱۹۹۱	زنجان .....
۶۶۲۵۶۸۰۲	۱۳۳۳۳۶۱۰	۱۵۲۴۵۷۹۶	۷۶۲۳۹۳۸۰	۳۸۵۶۱۹۸۴	۴۳۷۷۲۷۰۲۸	سمنان .....
۰	۳۸۰۴۵۶۰	۱۱۳۲۶۷۸۱	۳۳۷۴۹۴۲۷	۴۸۸۸۰۷۶۸	۱۱۷۲۰۵۶۸۴	سیستان و بلوچستان .....
۲۸۱۹۲۴۸۰	۱۶۲۷۳۹۱۴۹	۴۳۱۴۵۰۵۸	۲۶۰۵۵۹۴۷۳	۴۳۸۲۵۱۲۰۰	۲۸۷۶۴۰۰۳۰۲	فارس .....
۰	۸۰۶۵۵۲۱	۶۹۴۴۷	۱۰۳۹۸۰۸۲۴	۱۱۲۱۱۵۷۹۳	۴۷۶۰۲۱۰۶۸	قزوین .....
۰	۵۲۷۰۶۴	۲۹۵۰۱۷۳	۱۴۵۳۸۰۶۶	۱۸۰۱۵۳۰۳	۴۳۶۷۲۱۲۶	قم .....
۱۰۱۶۵۷۵۵	۷۴۲۴۴۵۰۳	۷۲۳۶۷۳۶۵	۷۷۳۲۶۱۲۴	۲۱۳۷۷۲۲۳۸	۶۷۱۵۴۹۹۱۶۹	کردستان .....
۲۸۰۸۳۹۲	۲۷۲۸۴۶۷۱	۳۶۱۲۳۱۲۵	۴۳۰۸۱۱۶۸۲	۴۹۱۴۱۱۰۸۶	۳۳۲۳۳۶۸۸۴۱	کرمان .....
۰	۱۷۸۷۶۳۷۲	۲۲۹۰۶۸	۱۶۲۸۳۰۱۴	۳۴۳۸۸۴۵۵	۲۷۹۴۳۸۲۷۱	کرمانشاه .....
۱۳۱۲۹۱۳۱	۷۸۵۳۶۱۷	۷۴۱۷۲۴۴	۱۶۸۴۹۷۰۴	۱۸۹۹۱۴۳۴	۷۹۳۸۹۰۵۰	کهگیلویه و بویراحمد .....
۱۱۱۴۵۷۹۶	۳۹۱۵۸۸۸۹	۱۴۳۱۱۹۵۱	۵۳۶۴۹۰۱۷	۹۵۹۷۴۰۶۱	۴۹۳۷۱۳۳۴۰	گلستان .....
۵۴۰۴۴۸۸۷	۱۳۲۳۴۰۵	۰	۴۰۲۱۶۹۴۴۴	۳۴۹۴۴۷۹۶۳	۵۵۳۸۶۵۱۲۲	گیلان .....
۰	۱۰۶۷۵۱۷	۳۰۶۸۹۰۶۳	۲۸۹۶۵۰۷۶۰	۳۲۱۴۰۷۳۴۰	۴۵۷۹۱۲۸۹۹	لرستان .....
۲۷۳۶۷۸۹۲۸	۱۲۸۶۷۴۵	۸۰۸۴۰۱	۱۷۰۱۰۰۲۱۷	۱۰۱۴۸۳۵۶۵-	۶۸۹۳۶۳۵۸۵	مازندران .....
۱۱۳۶۰۷۸۵	۲۴۲۲۲۰۸۹۳	۱۲۷۱۱۹۰۰۱	۱۱۸۱۳۵۴۴۸	۴۷۶۱۱۴۵۵۹	۹۱۰۰۸۲۳۴۰	مرکزی .....
۷۶۶۱۴۱۵۶	۱۶۴۲۷۵۲۲	۱۱۳۷۰۶۰۶	۲۱۲۹۴۷۶۶۴۰	۲۰۸۰۶۶۰۶۱۳	۲۵۲۶۷۲۱۸۳۴	هرمزگان .....
۶۵۶۴۶۹۶	۱۴۶۰۶۷۲۲	۶۰۹۰۸۱۵۱	۵۹۲۴۴۰۹۸۰	۶۶۱۳۹۱۱۵۷	۸۵۰۴۵۴۴۳۷	همدان .....
۵۲۹۶۹۸۶۶	۵۷۰۱۲۵۳۵	۳۰۶۴۲۳۵۷	۱۰۳۹۰۰۲۷۵	۱۳۸۵۸۵۳۰۱	۱۲۳۵۸۶۰۷۱۳	یزد .....



۵۰- ارزش سرمایه‌گذاری بهره‌برداری‌های دارای فعالیت باغداری بر حسب استان: ۱۳۹۵ (دنباله) (هزار ریال)

ساختمان (بجز ارزش زمین)					استان
فروش یا انتقال	ساخت یا ایجاد و تعمیرات اساسی		خرید یا تحصیل	کل	
	توسط دیگران	توسط شاغلان			
۱۳۶۰۱۵۱۳۲	۱۰۴۴۰۰۵۵۶۷۹	۱۰۱۵۰۵۹۶۶۱	۱۱۹۵۷۳۹۳۲۴	۱۲۵۱۴۸۳۹۵۳۲	کل کشور
۰	۲۴۲۵۵۸۰۱۵	۱۱۳۵۵۳۳۹۷	۶۸۶۰۰۱۶۸	۴۲۴۷۱۱۵۸۰	آذربایجان شرقی
۳۰۹۹۸۸۱	۷۰۱۳۲۹۲۷	۴۴۰۲۴۰۸۴	۶۸۱۹۴۲۲۸	۱۷۹۲۵۱۳۵۸	آذربایجان غربی
۰	۲۶۹۲۹۷۸۳	۳۳۸۷۴۹۱۵	۲۶۲۰۰۳۲	۶۳۴۲۴۷۳۱	اردبیل
۵۷۳۶۰۶۹۰	۳۳۸۲۱۸۷۰۴	۳۶۳۷۹۹۷۴	۸۲۰۰۸۰۳۶	۳۹۹۲۴۶۰۲۵	اصفهان
۰	۱۴۷۳۱۷۵۸۸	۶۵۲۲۸	۸۵۲۷۴۲۶	۱۵۵۹۱۰۲۴۲	البرز
۰	۲۱۸۳۳۵۹۶	۲۸۴۶۰۷۹	۱۹۴۲۴۷۷	۲۶۶۲۲۱۵۱	ایلام
۰	۸۸۹۸۳۹۱	۱۷۲۱۹۰	۵۳۳۹۹۴۷	۱۴۴۱۰۵۲۸	بوشهر
۱۲۶۹۳۳۲	۱۲۷۱۲۲۶۰۹۰	۲۰۷۷۱۳۵۶	۹۹۰۵۷۱۲۰	۱۳۸۹۷۸۵۲۳۴	تهران
۰	۹۴۱۳۶۰۱	۶۶۶۶۴۳۸	۲۱۹۶۶۷۹	۱۸۲۷۶۷۱۸	چهارمحال و بختیاری
۰	۱۳۸۸۰۰۹۵	۱۲۱۰۴۹۵	۱۲۳۵۲۲۲۸	۲۷۴۴۲۸۱۸	خراسان جنوبی
۳۳۰۳۳۳۶۶	۲۶۲۱۲۲۷۸۶	۵۹۳۷۳۴۵۳	۶۱۰۴۴۱۷۰	۳۴۹۵۰۷۰۴۳	خراسان رضوی
۲۱۲۶۶۹	۱۰۳۹۴۳۰۱	۷۷۹۷۶۷۵	۷۵۲۴۷۳۱۴	۱۸۶۷۷۵۶۲۰	خراسان شمالی
۰	۱۸۵۱۳۹۷۵	۹۵۴۸۹۶۶	۵۴۷۹۵۵۲۱	۸۲۸۵۸۴۶۲	خوزستان
۰	۴۸۲۱۴۵۴۹	۲۰۴۸۶۷۷۷	۱۳۶۱۰۲۶۹	۸۲۳۱۱۵۹۵	زنجان
۰	۱۷۲۸۱۱۵۸	۱۴۴۳۵۶۵	۱۰۹۶۹۵۸۵۱	۱۲۸۴۲۰۵۷۳	سمنان
۰	۲۷۶۶۵۷۵	۵۴۴۸	۱۲۷۹۷۲۷	۴۰۵۱۷۵۰	سیستان و بلوچستان
۱۲۳۸۶۲۳	۹۷۴۳۸۸۰۶۸	۱۶۷۲۵۴۱۶۳	۷۵۶۳۶۸۹۲	۱۲۱۶۰۴۰۵۰۰	فارس
۰	۶۶۹۷۸۹۴۷	۳۸۴۷۴۴۲	۲۲۳۹۹۲۱۰	۹۳۲۲۵۵۹۹	قزوین
۰	۶۴۱۲۳۳	۸۹۳۰۴۲	۱۰۹۷۸۵۱	۲۶۳۲۱۲۷	قم
۰	۶۳۱۵۰۹۷۳۳۲	۲۲۱۱۱۴۸۸	۱۷۱۶۸۸۳۱	۶۳۵۴۳۷۷۶۵۱	کردستان
۱۰۸۷۹۶۵	۳۰۳۲۹۳۳۷	۸۸۲۵۲۳۸	۲۶۹۲۵۰۹۵	۶۴۹۹۱۶۰۵	کرمان
۰	۹۸۴۷۱۱۸	۸۱۳۴۲۷	۲۶۱۰۹۳۷۷	۳۶۷۶۹۹۲۲	کرمانشاه
۴۳۹۳۳۹۵	۱۳۷۹۳۳۲۸	۱۱۱۸۳۷۴	۸۸۷۷۹۰۵	۱۹۳۹۶۲۱۳	کهگیلویه و بویراحمد
۳۶۳۰۴۱۱	۱۴۷۷۴۷۶۱	۸۹۲۸۹۴	۱۰۱۶۰۱۷۹۴	۱۱۳۶۳۹۰۳۸	گلستان
۰	۱۱۱۳۹۸۲۵	۳۴۰۵۱۶	۲۸۹۷۵۹۱۳	۴۰۴۵۶۲۵۴	گیلان
۰	۱۹۶۹۴۵۱	۷۰۶۷۹۹۳	۳۰۲۸۵۱۸	۱۲۰۶۵۹۶۲	لرستان
۳۰۶۸۸۸۰۱	۵۲۲۸۴۵۱۶	۱۳۲۹۹۴۲۴	۶۵۵۰۵۷۶۰	۱۰۰۴۰۰۸۹۹	مازندران
۰	۴۴۳۵۰۷۷۵	۸۶۰۰۱۸۹	۴۸۰۵۲۲۸۲	۱۰۱۰۰۳۲۴۶	مرکزی
۰	۱۶۲۰۳۵۳۵	۱۳۴۰۴۰۴	۶۲۴۸۴۶۵۹	۸۰۰۲۸۵۹۹	هرمزگان
۰	۲۳۶۱۸۱۶۲	۱۷۵۳۲۳۳۶	۳۱۵۷۹۶	۴۱۴۶۶۱۹۴	همدان
۰	۲۶۱۳۸۸۲۵۸	۴۰۲۹۰۲۷۹۲	۴۱۰۴۸۲۴۷	۷۰۵۳۳۹۲۹۶	یزد





۵۰- ارزش سرمایه‌گذاری بهره‌برداری‌های دارای فعالیت باغداری بر حسب استان: ۱۳۹۵ (دنباله) (هزار ریال)

وسایل نقلیه					استان
فروش یا انتقال	ساخت یا ایجاد و تعمیرات اساسی		خرید یا تحصیل	کل	
	توسط دیگران	توسط شاغلان			
۱۶۴۵۰۴۰۶۶	۷۱۴۵۲۲۱۸۰	۱۱۳۷۴۴۱۳۹	۲۳۳۴۱۶۰۶۶۶	۲۹۹۷۹۲۲۹۱۹	کل کشور .....
۱۰۰۰۵۲۵۷	۶۸۷۳۲۰۱۶	۱۹۶۸۷۹۶	۱۵۴۱۶۸۴۱۷	۲۱۴۸۶۳۹۷۳	آذربایجان شرقی .....
۶۸۱۸۴۲۱۸	۶۰۶۹۸۳۴۵	۱۱۸۵۲۴۰۱	۱۸۹۵۸۱۷۱۳	۱۹۳۹۴۸۲۴۰	آذربایجان غربی .....
۸۴۰۲۰۴	۲۸۵۴۴۹۰۶	۱۳۶۶۴۵۳	۴۳۳۸۷۶۶۲	۷۲۴۵۸۸۱۷	اردبیل .....
۶۳۸۴۸	۷۶۹۷۰۸۶	۱۲۸۲۷۶۷	۱۰۹۷۸۳۲۰۱	۱۱۸۶۹۹۲۰۶	اصفهان .....
۱۰۶۹۷۳۵۱	۱۰۲۶۳۷۸۸	۵۷۱۱۳۷۹	۲۴۷۴۶۲۵۶	۳۰۰۲۴۰۷۲	البرز .....
.	۲۱۲۱۷	.	۴۹۵۶۷۹۷	۴۹۷۸۰۱۴	ایلام .....
۴۴۳۶۳۱	۳۷۰۵۹۰۱	۶۶۳۸۱	۵۴۳۷۵۴۳	۸۷۶۶۱۹۵	بوشهر .....
۶۸۶۷۸۷۱	۱۲۱۸۸۲۹۶	۳۰۲۲۲۷	۶۶۰۰۳۲۹۴	۷۱۶۲۵۹۴۶	تهران .....
۵۲۳۴۲۹	۱۴۹۴۶۷۱۰	۳۲۳۳۳۶۴	۴۶۷۸۸۶۲۴	۶۴۴۳۵۲۷۰	چهارمحال و بختیاری .....
.	۱۴۰۵۳۳۲	۱۴۰۷۸۶۳	۴۶۹۲۴۱۷	۷۵۰۵۶۱۲	خراسان جنوبی .....
۴۸۳۵۴۳۶	۳۰۸۲۵۴۹۳	۴۶۷۴۶۳۳	۱۵۱۱۱۲۳۰۴	۱۸۱۷۷۶۹۹۵	خراسان رضوی .....
۲۶۰۱۳۲۶۲	۳۰۴۲۴۲۹۶	۱۷۳۲۱۸۵	۱۶۲۴۲۹۷۲۱	۱۶۸۵۷۲۹۴۱	خراسان شمالی .....
۹۲۱۷۹۳	۲۲۴۷۷۶۰	۱۲۶۱۷۰	۱۸۹۷۰۲۱۶۱	۱۹۱۱۵۴۲۹۸	خوزستان .....
۱۴۳۶۶۸۳	۴۲۶۱۰۵۹	۴۷۳۹۱۲	۱۰۷۶۹۵۸۴۲	۱۱۰۹۹۴۱۳۰	زنجان .....
۶۶۰۴۶۶	۹۶۴۴۵۶	۲۷۵۸۳	۵۲۸۷۷۳۴۸	۵۳۲۰۸۹۲۱	سمنان .....
۱۷۸۰۲۰	۲۲۶۰۹۰۲	۵۲۰۵۳	۲۲۹۱۵۹۴	۴۴۲۶۵۲۹	سیستان و بلوچستان .....
۷۴۶۸۸۹۴	۲۴۸۱۱۶۱۵	۱۷۵۵۶۲۵	۱۸۴۱۲۱۱۸۰	۲۰۳۲۱۹۵۲۶	فارس .....
۴۴۰۴۹۳۹	۲۷۵۹۴۹۹۷	۲۰۷۷۸۶	۴۱۷۵۲۱۹۷	۶۵۱۵۰۰۴۲	قزوین .....
۴۷۱۷۶۲	۴۱۰۹۶۰۲	.	۲۲۴۸۳۹۹	۵۸۸۶۲۳۹	قم .....
۳۲۱۲۴۵	۴۹۲۴۰۸	.	۱۱۷۰۵۲۳۱	۱۱۸۷۶۳۹۵	کردستان .....
۵۲۹۹۱۰۲	۲۷۴۹۴۳۲۱۱	۷۰۴۷۶۷۸۷	۱۷۹۳۸۹۳۸۹	۵۱۹۵۱۰۲۸۵	کرمان .....
۴۰۹۷۴۹	۱۷۴۹۰۱۷	۱۱۹۱۲	۴۴۵۶۵۵۲۳	۴۵۹۱۶۷۰۳	کرمانشاه .....
.	۶۷۵۱۱۰۸	۹۴۴۵	۲۰۹۱۹۰	۶۹۶۹۷۴۳	کهگیلویه و بویراحمد .....
۷۹۴۲۳۹۹	۸۲۷۳۲۱۹	۱۳۸۴۹۶	۶۷۴۵۹۲۵۲	۶۷۹۲۸۵۶۸	گلستان .....
.	۱۴۳۲۴۲۷	.	۵۷۷۴۹۱۴	۷۲۰۷۳۴۱	گیلان .....
۳۱۵۱۰۷	۱۰۱۶۷۰۲	.	۲۲۱۵۹۷۱۲	۲۲۸۶۱۳۰۶	لرستان .....
۲۷۹۲۹۰۱	۲۷۲۵۲۱۰۴	۱۵۹۲۹۱۶	۸۸۶۳۴۳۲۶	۱۱۴۶۸۶۴۴۴	مازندران .....
۲۹۵۷۳	۷۵۷۵۲۷۷	۴۳۹۵۱۱۷	۱۲۷۸۶۴۰۸۵	۱۳۹۸۰۴۹۰۶	مرکزی .....
۲۱۷۸۰۷۱	۴۸۴۳۵۲۳	۱۵۰۶۰۸	۱۶۹۸۳۵۴۶۷	۱۷۲۶۵۱۵۲۶	هرمزگان .....
۱۲۱۰۹۳	۱۲۷۰۱۸۰۷	.	۲۷۰۷۳۶۹۳	۳۹۶۵۴۴۰۷	همدان .....
۱۰۶۷۷۶۲	۳۱۷۸۷۵۹۹	۷۲۷۲۸۰	۴۵۷۱۳۲۱۱	۷۷۱۶۰۳۲۸	یزد .....



۵۰- ارزش سرمایه‌گذاری بهره‌برداری‌های دارای فعالیت باغداری بر حسب استان: ۱۳۹۵ (دنباله) (هزار ریال)

ماشین‌آلات، تجهیزات و لوازم بادوام کار					استان
فروش یا انتقال	ساخت یا ایجاد و تعمیرات اساسی		خرید یا تحصیل	کل	
	توسط دیگران	توسط شاغلان			
۱۵۹۳۶۵۳۸۴	۱۷۸۳۷۳۵۴۶۴	۲۵۱۶۷۴۴۲۶	۵۶۳۷۰۵۸۹۳۶	۷۵۱۳۱۰۳۴۴۲	کل کشور .....
۱۸۱۳۶۵۸	۱۷۸۳۴۸۸۰۹	۶۴۴۴۵۳۶	۲۳۵۶۴۶۰۹۹	۴۱۸۶۲۵۷۸۵	آذربایجان شرقی .....
۱۲۹۵۷۰۹۷	۲۶۳۶۷۸۱۶۴	۱۵۵۴۱۱۲۴	۵۹۵۹۹۶۶۵۳	۸۶۲۲۵۸۸۴۴	آذربایجان غربی .....
۴۰۶۰۶۷۲	۲۱۰۲۹۸۳۳	۴۴۵۴۲۶۲	۱۶۳۵۲۶۵۰۹	۱۸۴۹۹۴۹۳۳	اردبیل .....
۷۴۵۷۶۶	۴۳۳۳۹۶۰۸	۸۴۱۶۰۲۶	۲۵۱۷۷۷۵۳۱	۳۰۲۷۸۷۳۹۹	اصفهان .....
۷۰۲۱۴۰	۱۱۳۴۷۰۸۰	۳۷۶۹۶۰	۳۰۸۰۲۰۵۰	۴۱۸۲۳۹۵۰	البرز .....
۲۶۹۷۱	۱۷۴۱۹۱۷۵	۱۶۳۲۳۴۳۲	۳۰۳۲۲۱۶۶	۶۴۰۳۷۸۰۲	ایلام .....
۲۴۳۸۱۴	۳۷۱۸۳۲۸۱	۱۷۷۹۲۰۰۷	۲۶۹۶۶۴۹۵	۸۱۶۹۷۹۶۸	بوشهر .....
۷۹۲۶۷۸	۴۱۵۵۷۱۲۶	۷۳۴۵۳۷	۱۳۱۹۰۹۵۸۲	۱۷۳۴۰۸۵۶۷	تهران .....
۲۳۹۹۵۲۵	۱۸۶۹۵۶۴۷	۳۰۳۸۶۱۵	۸۰۹۹۰۹۵۱	۱۰۰۳۲۵۶۸۷	چهارمحال و بختیاری .....
۲۱۴۳	۳۷۳۷۶۵۴۴	۱۱۹۵۷۰۹۷	۵۴۹۱۰۰۸۲	۱۰۴۲۴۱۵۸۱	خراسان جنوبی .....
۴۸۲۱۷۱۳۰	۶۵۸۳۴۰۴۱	۷۸۵۵۶۵۷	۴۴۹۹۰۰۳۱۰	۴۷۵۳۷۲۸۷۸	خراسان رضوی .....
۴۱۹۵۷۹۱	۲۸۰۵۸۳۳۸	۴۷۲۲۲۷۹	۱۸۶۹۷۴۶۹۰	۲۱۵۵۵۹۵۱۶	خراسان شمالی .....
۷۹۹۸۷۵۵	۹۵۳۶۰۳۳	۱۷۳۵۴۱۳	۲۳۵۳۹۸۱۷۲	۲۳۸۶۷۰۸۶۳	خوزستان .....
۱۴۵۱۸۳۶۸	۵۵۴۷۲۹۲۳	۴۰۹۱۵۰۷۷	۲۵۴۶۸۵۴۹۶	۳۳۶۵۵۵۱۲۹	زنجان .....
۵۵۸۰	۴۱۵۶۱۰۶	۱۵۹۱۸۴	۱۹۳۲۲۶۰۳۱	۱۹۷۵۳۵۷۴۱	سمنان .....
۳۷۶۰۹۵۹	۳۱۹۶۱۲۶۲	۱۸۱۴۱۶۳	۲۹۷۶۲۸۸۴	۵۹۷۷۷۳۴۹	سیستان و بلوچستان .....
۳۸۵۲۲۱۸	۱۸۷۹۸۰۳۶۰	۴۵۱۱۷۳۱۰	۴۸۴۶۳۵۲۶۳	۷۱۳۸۸۰۷۱۵	فارس .....
۲۹۵۳۶۹	۵۸۱۹۵۷۹۳	۶۴۵۱۴۰	۱۴۳۵۹۳۰۳۰	۲۰۲۱۳۸۵۹۵	قزوین .....
۱۱۱۵۲۷۲	۷۶۳۱۲۸	۵۴۹۶۴۴۹	۸۷۳۱۹۶۸	۱۳۸۷۶۲۷۲	قم .....
۸۷۶۰۲۷۷	۱۹۶۱۹۹۲۲	۱۵۷۸۲۱۸	۸۷۶۸۰۸۰۸	۱۰۰۱۱۸۶۷۱	کردستان .....
۴۳۸۴۶۹۹	۲۵۳۳۱۲۵۰۶	۱۵۱۹۵۰۱۷	۶۲۵۰۶۳۸۶۵	۸۸۹۱۸۶۶۹۰	کرمان .....
.	۳۱۹۴۹۷۳۹	۴۸۶۸۱۴۹	۸۴۴۲۹۴۷	۱۲۱۲۶۰۸۳۵	کرمانشاه .....
.	۲۷۳۲۱۵۶	۱۲۲۹۹۳۳	۲۸۶۹۲۷۷۴	۳۲۶۵۴۸۶۳	کهگیلویه و بویراحمد .....
۳۲۱۶۵۷۶	۲۵۰۸۰۴۹۰	۵۳۸۵۲۹	۱۶۰۱۵۷۸۴۴	۱۸۲۵۶۰۲۸۸	گلستان .....
۱۹۵۹۰۷	۹۵۳۴۵۲۷	۱۸۷۱۹۹۸	۱۲۶۱۴۴۹۸۳	۱۳۷۳۵۵۶۰۰	گیلان .....
۴۰۳۲۵۴	۷۰۹۹۵۸۵	۲۹۹۶۸	۹۴۶۲۵۰۰۸	۱۰۱۳۵۱۳۰۷	لرستان .....
۳۱۲۹۱۴۲۶	۱۳۱۷۳۷۵۵۸	۶۱۴۳۵۷۰	۳۲۲۷۹۷۲۶۶	۴۲۹۳۸۶۹۶۸	مازندران .....
۷۱۲۸۲۹	۲۹۰۸۴۷۵۵	۱۵۸۲۵۲۷۸	۱۳۸۸۴۴۰۸۲	۱۸۳۰۴۱۲۸۶	مرکزی .....
۶۱۲۱۸	۱۵۶۹۶۵۰۳	۷۷۴۸۹۶	۱۲۹۲۴۹۷۳۸	۱۴۵۶۵۹۹۲۰	هرمزگان .....
۲۲۶۶۰۷	۲۹۰۲۶۸۸۰	۴۵۳۷۲۴۰	۵۸۵۷۷۵۵۸	۹۱۹۱۵۰۷۱	همدان .....
۲۴۰۸۶۸۴	۱۱۶۹۲۷۵۹۱	۵۵۴۲۳۶۴	۱۹۱۰۲۶۱۰۰	۳۱۱۰۸۷۳۷۱	یزد .....



۵۰- ارزش سرمایه‌گذاری بهره‌برداران دارای فعالیت باغداری بر حسب استان: ۱۳۹۵ (دنباله) (هزار ریال)

رایانه و نرم‌افزارهای رایانه					استان
فروش یا انتقال	ساخت یا ایجاد و تعمیرات اساسی		خرید یا تحصیل	کل	
	توسط دیگران	توسط شاغلان			
۱۵۲۵۲۱۶	۲۷۶۰۶۹۳۶	۲۶۷۳۷۳۰	۳۲۹۶۴۲۷۴	۶۲۷۰۹۷۲۴	کل کشور .....
.	۷۳۱۳۶	۶۴۸۵۸	۲۴۹۰۴۹۲	۲۶۲۸۴۸۷	آذربایجان شرقی .....
.	۱۷۱۳۰۸۳	۹۲۱۷	۹۷۷۱۳۸	۲۶۹۹۴۳۹	آذربایجان غربی .....
.	۱۱۷۲۸۹	۳۶۳۰۶	۱۰۲۷۱۸۷	۱۱۸۰۷۸۱	اردبیل .....
۴۰۶۵۷۶	۷۱۴۲۷	.	۴۷۱۱۵۲	۱۳۶۰۰۳	اصفهان .....
.	.	.	۶۹۳۱۵۹	۶۹۳۱۵۹	البرز .....
.	۱۳۹۸۸۴	۲۱۰۰۸	۳۸۰۹۲۶	۵۴۱۸۱۸	ایلام .....
.	۳۵۶۵۸۸	.	۶۸۰۸۷	۴۲۴۶۷۵	بوشهر .....
.	۳۵۴۵۶۸۴	۱۹۵۶۶۸	۷۰۷۰۱۰۲	۱۰۸۱۱۴۵۵	تهران .....
.	۱۵۸۶۸	۳۲۴۲۴	۴۰۶۱۸	۸۸۹۰۹	چهارمحال و بختیاری .....
.	۱۸۶۵۵۷	۴۱۸۵۳۵	۷۲۵۳۷۱	۱۳۳۰۴۶۳	خراسان جنوبی .....
۳۵۸۳۴۳	۲۰۳۰۴۳	.	۱۰۱۸۱۷۴	۸۶۲۸۷۳	خراسان رضوی .....
.	۸۹۵۰۷۰	۲۹۳۶۴	۲۹۸۷۰۲۲	۳۹۱۱۴۵۷	خراسان شمالی .....
.	۱۳۰۹۶۷	۹۸۲۲۵	۱۹۴۴۱۹۰	۲۱۷۳۲۸۳	خوزستان .....
.	۱۲۹۴۱۸۲	.	۱۱۲۳۷۶۱	۲۴۱۷۹۴۴	زنجان .....
.	۹۸۲۷۶	۴۵۳۹	۳۸۳۳۷۲۱	۳۹۳۶۵۳۷	سمنان .....
.	۱۳۵۳۴	.	۴۴۶۷۱	۵۸۲۰۵	سیستان و بلوچستان .....
۴۹۴۳۶۶	۲۶۳۵۴۲۸	.	۹۹۰۴۹۰	۳۱۳۱۵۵۲	فارس .....
.	۹۷۰۶۲۱	.	۳۶۷۵۳	۱۰۰۷۳۷۴	قزوین .....
.	.	.	.	.	قم .....
.	۱۶۴۵۲۲۸	۱۲۰۴۹۷۱	۱۵۹۹۲۳۶	۴۴۴۹۴۳۴	کردستان .....
۵۸۹۴۴	۱۲۹۶۴۸۵	۱۰۶۰۴۱	۱۲۱۸۱۰۵	۲۵۶۱۶۸۷	کرمان .....
.	۱۶۳۷۷۰	۸۱۹	.	۱۶۴۵۸۹	کرمانشاه .....
.	.	.	۱۷۸۲۴	۱۷۸۲۴	کهگیلویه و بویراحمد .....
.	۷۹۵۱۰۵۷	.	۱۰۹۳۷۴	۸۰۶۰۴۳۲	گلستان .....
.	۱۵۹۵۹۸	۷۰۸۹	۱۲۱۸۵۸۶	۱۳۸۵۲۷۳	گیلان .....
.	.	.	۲۲۶۹۸۴	۲۲۶۹۸۴	لرستان .....
۲۱۶۹۸۷	۴۷۴۰۳۰	.	۲۶۰۱۲۳۰	۲۸۵۸۲۷۳	مازندران .....
.	۷۶۹۵۹۴	۲۰۵۷۲۸	۶۰۵۵۸۱	۱۵۸۰۹۰۳	مرکزی .....
.	۴۸۸۱۰	.	۱۵۱۵۶۳	۲۰۰۳۷۳	هرمزگان .....
.	.	.	۱۰۴۵۹	۱۰۴۵۹	همدان .....
.	۲۶۳۷۷۳۶	۲۳۸۹۳۶	۲۸۲۳۱۷	۳۱۵۸۹۷۹	یزد .....



۵۰- ارزش سرمایه‌گذاری بهره‌برداری‌های دارای فعالیت باغداری بر حسب استان: ۱۳۹۵ (دنباله) (هزار ریال)

سایر					استان
فروش یا انتقال	ساخت یا ایجاد و تعمیرات اساسی		خرید یا تحصیل	کل	
	توسط دیگران	توسط شاغلان			
۵۱۱۸۲۹۷	۱۰۵۹۳۱۶۵۷۹	۱۷۴۳۶۷۱۴۵	۴۷۶۵۸۸۰۶۴	۱۷۰۵۱۵۳۴۹۲	کل کشور .....
۱۰۲۳۴۵۵	۸۴۰۱۷۶۲۹	۵۲۶۶۲۸۶۸	۱۵۷۳۷۴۸۵	۱۵۱۳۹۴۵۲۷	آذربایجان شرقی .....
۰	۱۸۹۸۹۶۴۲	۱۰۶۶۴۷۲۳	۱۸۲۶۹۱۵۴	۴۷۹۲۳۵۱۹	آذربایجان غربی .....
۰	۸۲۳۵۳۰۷	۳۵۶۴۹۵۸	۲۹۱۴۲۳۷	۱۴۷۱۴۵۰۳	اردبیل .....
۰	۱۰۹۵۵۳۴۸۳	۶۱۸۷۲۱۶۷	۸۵۷۲۳۳۸	۱۷۹۹۹۷۹۸۸	اصفهان .....
۰	۰	۲۹۲۳۶	۱۶۱۲۰۰	۱۹۰۴۳۶	البرز .....
۰	۶۷۹۰۵۴	۰	۸۵۲۵۴۶	۱۵۳۱۶۰۰	ایلام .....
۰	۱۹۹۸۸۰۴۶	۶۳۸۰۶۶	۱۷۳۵۰۰	۲۰۷۹۹۶۱۲	بوشهر .....
۰	۸۵۴۹۶۰۳۴	۳۸۰۴۴۱	۹۵۵۸۰۲۷	۹۵۴۳۴۵۰۲	تهران .....
۰	۲۳۳۷۴	۳۳۸۹۳	۳۰۴۱۵۱۹	۳۰۹۸۷۸۶	چهارمحال و بختیاری .....
۰	۲۱۴۵۳۲۱	۴۵۶۷۸۲	۲۲۳۶۴۷۲	۴۸۲۸۵۷۵	خراسان جنوبی .....
۱۸۱۹۲۱	۵۶۶۶۹۹۹۷	۸۸۵۸۸۶	۱۹۱۰۰۷۶۶	۷۶۴۷۴۷۲۸	خراسان رضوی .....
۲۶۹۷۳	۲۱۰۷۰۰۵۷	۵۴۰۸۷۳۸	۴۱۱۱۹۴۸۲	۶۷۵۷۱۳۰۴	خراسان شمالی .....
۰	۴۱۵۸۲۷	۳۳۳۶۸۷	۱۶۲۶۳۹۴	۲۳۷۵۹۰۹	خوزستان .....
۱۷۱۰۹۲	۲۰۸۵۴۵۶۵	۱۳۸۱۴۰۷	۴۵۵۳۵۵۶	۲۶۶۱۸۴۳۶	زنجان .....
۰	۳۴۸۶۰۰۰	۳۱۴۲۹۵	۱۲۲۶۲۹۷۸	۱۶۰۶۳۲۷۲	سمنان .....
۶۱۵۵۱۷	۴۶۵۹۶۲	۹۰۲۴	۱۵۱۶۱۵	۱۱۰۸۴	سیستان و بلوچستان .....
۱۷۸۶۴۵	۱۴۹۳۹۹۲۳۹	۲۲۹۲۳۵۹۶	۱۲۹۷۳۲۶۲۰	۳۰۱۸۷۶۸۱۰	فارس .....
۰	۱۵۳۲۳۳۰	۱۰۴۳۶	۸۴۰۹۰۰	۲۳۸۳۶۶۶	قزوین .....
۰	۳۲۶۲۱۸۶	۰	۰	۳۲۶۲۱۸۶	قم .....
۲۰۵۰۹۴۰	۶۲۲۲۴۴۵	۱۵۷۰۳۹۳	۲۵۱۶۲۸۸۳	۳۰۹۰۴۷۸۱	کردستان .....
۲۶۵۷۲۲	۳۳۹۳۸۶۷۹۱	۲۳۷۳۰۳۳	۱۴۲۱۳۳۸۷	۳۵۵۷۰۷۴۸۹	کرمان .....
۳۹۵۳۳۳	۳۷۶۷۸۵۶۷	۴۴۴۴۲۷	۳۲۱۰۱۰۶	۴۰۹۳۷۷۶۸	کرمانشاه .....
۱۵۶۴۴	۳۰۶۱۲۴	۳۲۳۶۶	۱۰۳۶۱۲۸	۱۳۵۸۹۷۳	کهگیلویه و بویراحمد .....
۶۱۷۳	۱۳۸۹۷۱۱۵	۰	۱۱۶۶۰۰۱۰	۲۵۵۵۰۹۵۳	گلستان .....
۰	۳۷۸۰۱۲	۷۶۳۵۰	۱۷۵۵۸۳۲۹	۱۸۰۱۲۶۹۱	گیلان .....
۰	۰	۰	۰	۰	لرستان .....
۱۸۶۸۸۲	۵۶۵۳۵۷۶۱	۳۰۴۴۱۰۶	۸۴۱۲۱۵۸۱	۱۴۳۵۱۴۵۶۶	مازندران .....
۰	۲۱۷۵۷۲۲	۳۳۸۴۰۶۰	۲۹۷۷۶۵۸	۸۵۳۷۴۴۰	مرکزی .....
۰	۱۲۶۶۰۳۳۲	۲۳۰۸۰۳	۳۴۶۲۹۶۶۶	۴۷۵۲۰۸۰۲	هرمزگان .....
۰	۳۷۱۰۳۱۸	۱۶۴۱۴۰۵	۱۰۶۶۵۴۲۶	۱۶۰۱۷۱۴۹	همدان .....
۰	۸۱۳۳۶	۰	۴۴۸۱۰۱	۵۲۹۴۳۷	یزد .....

۵۱- ارزش سرمایه‌گذاری بهره‌برداری‌های دارای باغ و قلمستان بر حسب وسعت اراضی باغ و قلمستان: ۱۳۹۵ (هزار ریال)

باغ و قلمستان					ارزش سرمایه‌گذاری	وسعت اراضی باغ و قلمستان
فروش یا انتقال	ساخت یا ایجاد و تعمیرات اساسی		خرید یا تحصیل	کل		
	توسط دیگران	توسط شاغلان				
۱۴۹۶۷۲۷۶۹۴	۱۳۷۲۲۱۹۶۶۸	۹۰۵۶۹۵۴۶۵	۶۶۱۶۶۲۷۹۶۱	۷۳۹۸۸۱۵۴۰۱	۳۲۱۹۲۵۴۴۵۱۰	جمع طبقات .....
۱۰۳۲۱۴۰۸۵۳	۴۱۶۶۲۱۲۳۳	۳۰۶۱۴۶۲۲۸	۱۷۵۲۹۷۴۳۵۳	۱۴۴۳۶۰۰۹۶۱	۸۴۷۷۵۵۰۷۱۰	جمع کمتر از ۱ هکتار ....
۹۷۹۳۹۷۷۵	۴۱۵۸۷۷۹۶	۵۱۳۴۴۴۲۸	۱۰۴۴۵۶۱۳۷	۹۹۳۴۸۵۸۶	۶۲۲۵۵۰۴۹۵	کمتر از ۰/۱ هکتار .....
۱۲۷۷۸۷۴۷۵	۴۹۳۹۰۲۸۷	۲۹۹۳۵۴۶۰	۱۸۷۱۱۷۹۲۱	۱۳۸۶۴۶۱۹۳	۱۲۵۰۱۷۰۹۶۴	۰/۱ تا کمتر از ۰/۲ هکتار ....
۴۹۲۰۱۸۷۴۶	۱۷۰۴۵۳۸۳۸	۱۲۰۷۹۴۴۶۴	۹۴۱۲۰۱۷۸۹	۷۴۰۴۳۱۳۴۴	۴۱۱۲۰۰۶۵۶۲	۰/۲ تا کمتر از ۰/۵ هکتار ....
۳۱۴۳۹۴۸۵۶	۱۵۵۱۸۹۳۱۲	۱۰۴۱۸۱۸۷۶	۵۲۰۱۹۸۵۰۶	۴۶۵۱۷۴۸۳۸	۲۴۹۲۸۲۲۶۸۸	۰/۵ تا کمتر از ۱ هکتار .....
۳۵۳۲۶۷۴۶۶	۶۸۷۴۶۳۶۳۹	۴۰۷۸۲۰۸۲۷	۳۸۷۴۰۹۶۲۶۷	۴۶۱۶۱۱۳۲۶۶	۱۲۰۹۷۱۹۶۱۲۰	جمع ۱ تا کمتر از ۵ هکتار
۲۰۱۸۵۳۰۲۹	۲۶۵۷۲۳۹۸۱	۱۶۱۹۷۳۵۶۱	۲۵۱۲۹۵۱۹۸۱	۲۷۳۸۷۹۶۴۹۳	۵۹۰۱۴۱۳۳۳۷	۱ تا کمتر از ۲ هکتار .....
۱۱۹۰۱۱۳۲۶	۱۸۳۷۶۵۳۰۴	۹۵۵۶۶۷۸۷	۶۳۳۷۷۳۴۱۱	۷۹۴۰۹۴۱۷۷	۲۸۶۵۹۸۴۱۱۶	۲ تا کمتر از ۳ هکتار .....
۳۲۴۰۳۱۱۱	۲۳۷۹۷۴۳۵۴	۱۵۰۲۸۰۴۷۹	۷۲۷۳۷۰۸۷۵	۱۰۸۳۲۲۲۵۹۶	۳۳۲۹۷۹۸۶۶۷	۳ تا کمتر از ۵ هکتار .....
۱۱۱۳۱۹۳۷۴	۲۶۹۱۳۴۷۹۷	۱۹۱۷۲۸۴۱۰	۹۸۹۵۵۷۳۴۲	۱۳۳۹۱۰۱۱۷۵	۱۱۶۱۷۷۹۷۶۸۰	جمع ۵ هکتار و بیش تر ...
۶۰۷۱۰۷۹۹	۱۲۱۰۷۵۱۵۸	۷۱۸۳۷۲۸۹	۳۷۵۱۶۵۰۴۹	۵۰۷۳۶۶۶۹۷	۸۷۷۲۳۱۴۱۹۶	۵ تا کمتر از ۱۰ هکتار .....
۳۶۹۷۰۶۶۸	۵۰۴۸۹۴۴۸	۳۳۵۸۳۷۲۳	۱۵۱۸۷۲۵۸۷	۱۹۸۹۷۵۰۹۰	۹۵۴۰۷۳۸۱۳	۱۰ تا کمتر از ۲۰ هکتار .....
۱۳۶۳۷۹۰۸	۳۸۵۱۶۰۹۸	۲۱۵۴۳۴۵۴	۲۹۲۱۲۸۲۵۷	۳۳۸۵۴۹۹۰۱	۹۷۱۵۴۸۳۱۶	۲۰ تا کمتر از ۵۰ هکتار .....
۰	۵۹۰۵۴۰۹۳	۶۴۷۶۳۹۴۵	۱۷۰۳۹۱۴۴۸	۲۹۴۲۰۹۴۸۶	۹۱۹۸۶۱۳۵۵	۵۰ هکتار و بیش تر .....

ساختمان (بجز ارزش زمین)					ارزش سرمایه‌گذاری	وسعت اراضی باغ و قلمستان
فروش یا انتقال	ساخت یا ایجاد و تعمیرات اساسی		خرید یا تحصیل	کل		
	توسط دیگران	توسط شاغلان				
۱۳۶۰۱۵۱۳۲	۱۰۴۴۰۰۵۵۶۷۹	۱۰۱۵۰۵۹۶۶۱	۱۱۹۵۷۳۹۳۲۴	۱۲۵۱۴۸۳۹۵۳۲	جمع طبقات .....	
۷۳۷۶۶۲۷۷	۲۷۱۴۹۴۳۰۵۰	۵۷۸۰۹۵۷۷۱	۴۸۰۳۹۹۴۹۷	۳۶۹۹۶۷۲۰۴۱	جمع کمتر از ۱ هکتار .....	
۰	۱۵۹۹۱۸۳۰۶	۲۰۴۱۷۲۵	۳۸۰۷۰۹۸۰	۲۱۸۰۳۱۰۱۱	کمتر از ۰/۱ هکتار .....	
۴۰۷۳۴۵۷۵	۲۸۶۹۸۲۰۹۷	۳۹۶۸۳۱۸۰۴	۴۵۸۷۰۰۹۵	۶۸۸۹۴۹۴۲۰	۰/۱ تا کمتر از ۰/۲ هکتار .....	
۰	۱۸۹۳۴۸۷۲۳۰	۷۵۰۹۹۰۸۶	۲۱۸۳۵۶۵۴۸	۲۱۸۵۹۴۲۸۶۴	۰/۲ تا کمتر از ۰/۵ هکتار .....	
۳۳۰۳۱۷۰۱	۳۷۵۵۵۵۴۱۶	۸۶۱۲۳۱۵۷	۱۷۸۱۰۱۸۷۴	۶۰۶۷۴۸۷۴۶	۰/۵ تا کمتر از ۱ هکتار .....	
۲۵۶۳۱۹۵۹	۹۶۱۱۰۳۹۴۳	۲۹۷۸۱۴۱۴۳	۴۳۲۷۸۸۸۶۷۶	۱۶۶۶۰۷۴۸۰۴	جمع ۱ تا کمتر از ۵ هکتار ....	
۲۲۸۹۹۳۷۴	۳۷۶۴۹۰۹۴۲	۱۴۸۶۷۵۲۲۱	۱۶۳۷۳۹۶۰۳	۶۶۶۰۰۶۳۹۳	۱ تا کمتر از ۲ هکتار .....	
۱۴۸۲۰۰۱	۳۵۳۰۵۹۲۹۹	۵۹۳۹۱۴۴۱	۱۰۴۶۷۴۴۴۵	۵۱۵۶۴۳۱۸۵	۲ تا کمتر از ۳ هکتار .....	
۱۲۵۰۵۸۵	۲۳۱۵۵۳۷۰۲	۸۹۷۴۷۴۸۰	۱۶۴۳۷۴۶۲۹	۴۸۴۴۲۵۲۲۶	۳ تا کمتر از ۵ هکتار .....	
۳۶۶۱۶۸۹۶	۶۷۶۴۰۰۸۶۸۶	۱۳۹۱۴۹۷۴۶	۲۸۲۵۵۱۱۵۱	۷۱۴۹۰۹۳۶۸۸	جمع ۵ هکتار و بیش تر .....	
۳۰۹۹۸۸۱	۶۵۱۵۹۷۴۰۵۲	۶۶۳۹۲۹۷۶	۶۸۲۳۷۸۸۸	۶۶۴۷۵۰۵۰۳۶	۵ تا کمتر از ۱۰ هکتار .....	
۲۸۲۸۲۱۴	۱۰۴۴۲۸۸۵۱	۲۱۳۱۸۸۶۷	۳۴۱۱۰۸۶۹	۱۵۷۰۳۰۳۷۳	۱۰ تا کمتر از ۲۰ هکتار .....	
۰	۱۲۱۶۵۴۸۲۳	۲۸۲۵۹۷۱۳	۴۱۲۹۸۱۸۸	۱۹۱۲۱۲۷۲۴	۲۰ تا کمتر از ۵۰ هکتار .....	
۳۰۶۸۸۸۰۱	۲۱۹۵۰۹۶۰	۲۳۱۷۸۱۹۰	۱۳۸۹۰۴۲۰۷	۱۵۳۳۴۴۵۵۵	۵۰ هکتار و بیش تر .....	



۵۱- ارزش سرمایه‌گذاری بهره‌برداری‌های دارای باغ و قلمستان بر حسب وسعت اراضی باغ و قلمستان: ۱۳۹۵ (دنباله)

(هزار ریال)

وسایل نقلیه					وسعت اراضی باغ و قلمستان
فروش یا انتقال	ساخت یا ایجاد و تعمیرات اساسی		خرید یا تحصیل	کل	
	توسط دیگران	توسط شاغلان			
۱۶۴۵۰۴۰۶۶	۷۱۴۵۲۲۱۸۰	۱۱۳۷۴۴۱۳۹	۲۳۳۴۱۶۰۶۶۶	۲۹۹۷۹۲۲۹۱۹	جمع طبقات .....
۳۹۷۲۱۰۳۲	۲۰۰۰۸۱۹۸۲	۴۶۲۶۳۷۵۲	۶۲۹۸۶۳۱۲۶	۸۳۶۴۸۷۸۲۸	جمع کمتر از ۱ هکتار .....
۲۸۷۲۵۰	۲۷۱۳۴۹۴۰	۸۱۴۳۷۲۶	۳۷۰۰۴۴۶۰	۷۱۹۹۵۸۷۵	کمتر از ۰/۱ هکتار .....
۳۶۰۱۹	۱۴۲۲۷۱۲۶	۲۴۰۲۵۳۵	۶۲۰۹۰۴۰۸	۷۸۶۸۴۰۵۱	۰/۱ تا کمتر از ۰/۲ هکتار .....
۷۵۴۱۴۶۲	۸۷۴۵۱۷۸۲	۱۱۵۱۶۱۴۲	۲۷۰۸۴۹۸۱۸	۳۶۲۲۷۶۲۸۱	۰/۲ تا کمتر از ۰/۵ هکتار .....
۳۱۸۵۶۳۰۰	۷۱۲۶۸۱۳۳	۲۴۲۰۱۳۴۹	۲۵۹۹۱۸۴۳۹	۳۲۳۵۳۱۶۲۱	۰/۵ تا کمتر از ۱ هکتار .....
۱۰۷۷۵۴۱۷۵	۲۷۱۱۱۱۱۲۳	۴۳۵۱۱۶۳۶	۱۰۱۳۴۵۲۲۹۹	۱۲۲۰۳۲۰۸۸۳	جمع ۱ تا کمتر از ۵ هکتار .....
۳۳۳۹۳۸۷۳	۱۲۵۱۹۳۴۶۰	۲۰۲۱۲۲۰۳	۴۹۰۲۹۹۶۲۹	۶۰۲۳۱۱۴۲۰	۱ تا کمتر از ۲ هکتار .....
۸۹۵۷۵۰۱	۸۱۷۴۴۳۸۷	۱۱۹۳۸۰۴۳	۲۶۴۶۰۳۲۸۹	۳۴۹۳۲۸۲۱۸	۲ تا کمتر از ۳ هکتار .....
۶۵۴۰۲۸۰۱	۶۴۱۷۳۲۷۶	۱۱۳۶۱۳۸۹	۲۵۸۵۴۹۳۸۱	۲۶۸۶۸۱۲۴۵	۳ تا کمتر از ۵ هکتار .....
۱۷۰۲۸۸۶۰	۲۴۳۳۲۹۰۷۶	۲۳۹۶۸۷۵۱	۶۹۰۸۴۵۲۴۱	۹۴۱۱۱۴۲۰۹	جمع ۵ هکتار و بیشتر تر .....
۸۵۶۲۲۲۶	۶۲۳۹۰۶۹۵	۱۷۶۹۵۰۵۶	۴۵۷۱۶۷۰۱۶	۵۲۸۶۹۰۵۴۰	۵ تا کمتر از ۱۰ هکتار .....
۶۲۵۶۶۹۴	۱۸۵۰۳۳۷۸	۱۹۱۳۴۲۱	۱۱۲۳۸۲۴۲۶	۱۲۶۵۴۲۵۳۰	۱۰ تا کمتر از ۲۰ هکتار .....
۷۲۶۲۱۲	۱۳۳۷۰۵۹۶	۱۱۷۴۹۳۶	۷۲۷۰۳۵۲۴	۸۷۵۲۲۸۴۵	۲۰ تا کمتر از ۵۰ هکتار .....
۱۴۸۳۷۲۸	۱۴۹۰۶۴۴۰۷	۳۱۸۵۳۳۸	۴۷۵۹۲۲۷۵	۱۹۸۳۵۸۲۹۳	۵۰ هکتار و بیشتر تر .....

ماشین‌آلات، تجهیزات و لوازم بادوام کار					وسعت اراضی باغ و قلمستان
فروش یا انتقال	ساخت یا ایجاد و تعمیرات اساسی		خرید یا تحصیل	کل	
	توسط دیگران	توسط شاغلان			
۱۵۹۳۶۵۳۸۴	۱۷۸۳۷۳۵۴۶۴	۲۵۱۶۷۴۴۲۶	۵۶۳۷۰۵۸۹۳۶	۷۵۱۳۱۰۳۴۴۲	جمع طبقات .....
۷۳۱۳۱۱۹۰	۴۷۷۸۹۱۳۰۳	۹۲۱۹۳۸۸۰	۱۴۹۷۰۵۶۳۷۵	۱۹۹۴۰۱۰۳۶۸	جمع کمتر از ۱ هکتار .....
۴۸۰۸۷۹۸	۳۹۸۷۳۸۹۸	۱۱۱۱۰۷۳۷	۱۴۸۰۶۶۷۴۵	۱۹۴۲۴۲۵۸۲	کمتر از ۰/۱ هکتار .....
۱۰۷۰۶۲۴	۳۹۰۶۰۸۴۸	۱۱۴۲۷۶۵۲	۲۲۹۴۷۳۹۷۳	۲۷۸۸۹۱۸۴۹	۰/۱ تا کمتر از ۰/۲ هکتار .....
۳۹۱۰۳۵۳۰	۱۶۰۹۹۳۶۲۶	۳۱۳۱۸۲۳۵	۵۰۶۸۵۴۳۴۴	۶۶۰۰۶۲۶۷۶	۰/۲ تا کمتر از ۰/۵ هکتار .....
۲۸۱۴۸۲۳۹	۲۳۷۹۶۲۹۳۱	۳۸۳۳۷۲۵۷	۶۱۲۶۶۱۳۱۲	۸۶۰۸۱۳۲۶۰	۰/۵ تا کمتر از ۱ هکتار .....
۶۹۹۷۶۶۱۷	۸۶۱۳۴۴۵۶۴	۱۲۳۱۲۵۳۶۶	۲۷۹۶۷۳۴۴۰۸	۳۷۱۱۲۲۷۷۲۱	جمع ۱ تا کمتر از ۵ هکتار .....
۲۹۳۰۶۳۸۹	۴۰۰۹۷۱۶۸۲	۳۲۷۴۸۱۰۷	۱۱۴۳۹۷۹۹۳۶	۱۵۴۸۳۹۳۳۳۵	۱ تا کمتر از ۲ هکتار .....
۳۰۶۴۲۹۵۹	۲۲۳۰۰۶۰۱۲	۲۷۴۲۸۱۰۱	۷۱۷۷۴۵۸۱۳	۹۳۷۵۳۶۹۶۷	۲ تا کمتر از ۳ هکتار .....
۱۰۰۲۷۲۶۹	۲۳۷۳۶۶۸۷۰	۶۲۹۴۹۱۵۸	۹۳۵۰۰۸۶۶۰	۱۲۲۵۲۹۷۴۱۸	۳ تا کمتر از ۵ هکتار .....
۱۶۲۵۷۵۷۷	۴۴۴۴۹۹۵۹۷	۳۶۳۵۵۱۸۰	۱۳۴۳۲۶۸۱۵۳	۱۸۰۷۸۶۵۳۵۳	جمع ۵ هکتار و بیشتر تر .....
۸۸۰۵۱۶۵	۲۳۳۳۲۵۹۴۴	۱۸۴۷۸۴۸۶	۶۴۷۱۵۱۰۸۸	۸۹۰۱۵۰۳۵۲	۵ تا کمتر از ۱۰ هکتار .....
۴۷۲۵۲۴۵	۹۰۴۲۰۵۰۳	۶۷۴۰۸۲۴	۳۱۰۷۹۰۸۵۰	۴۰۳۲۲۶۹۳۲	۱۰ تا کمتر از ۲۰ هکتار .....
۵۶۶۸۰۵	۵۳۵۴۶۶۷۱	۵۸۸۷۷۰۷	۲۰۶۷۹۱۲۳۶	۲۶۵۶۵۸۸۰۹	۲۰ تا کمتر از ۵۰ هکتار .....
۲۱۶۰۳۶۱	۶۷۲۰۶۴۷۹	۵۲۴۸۱۶۳	۱۷۸۵۳۴۹۷۹	۲۴۸۸۲۹۳۶۰	۵۰ هکتار و بیشتر تر .....

۵۱- ارزش سرمایه‌گذاری بهره‌برداری‌های دارای باغ و قلمستان بر حسب وسعت اراضی باغ و قلمستان: ۱۳۹۵ (دنباله)

(هزار ریال)

رایانه و نرم‌افزارهای رایانه					وسعت اراضی باغ و قلمستان
فروش یا انتقال	ساخت یا ایجاد و تعمیرات اساسی		خرید یا تحصیل	کل	
	توسط دیگران	توسط شاغلان			
۱۵۳۵۲۱۶	۲۷۶۰۶۹۳۶	۲۶۷۳۷۳۰	۳۳۹۶۴۲۷۴	۶۲۷۰۹۷۲۴	جمع طبقات .....
۵۱۹۲۴۶	۷۶۲۵۱۴۷	۲۷۸۴۱۲	۱۲۷۷۴۸۶۲	۲۰۱۵۹۱۷۶	جمع کمتر از ۱ هکتار .....
۰	۶۴۰۴۳۶	۸۱۹	۱۵۲۴۷۲۴	۲۱۶۵۹۷۸	کمتر از ۰/۱ هکتار .....
۴۹۴۳۶۶	۳۳۵۴۵۶۷	۱۹۷۷۵۹	۱۰۲۸۸۶۸	۴۰۸۶۸۲۹	۰/۱ تا کمتر از ۰/۲ هکتار .....
۲۴۸۸۰	۱۳۵۸۱۶۱	۷۱۵۱	۱۲۰۸۴۳۲	۲۵۴۸۸۶۳	۰/۲ تا کمتر از ۰/۵ هکتار .....
۰	۲۲۷۱۹۸۳	۷۲۶۸۴	۹۰۱۲۸۳۹	۱۱۳۵۷۵۰۶	۰/۵ تا کمتر از ۱ هکتار .....
۷۸۶۲۰۴	۸۸۵۷۷۲۸	۱۴۸۱۰۹۱	۱۰۳۷۴۰۶۸	۱۹۹۲۶۶۸۳	جمع ۱ تا کمتر از ۵ هکتار .....
۰	۵۵۴۶۸۲۷	۱۲۶۸۹۹۳	۳۰۹۰۲۳۶	۹۹۰۶۰۵۵	۱ تا کمتر از ۲ هکتار .....
۳۷۹۶۲۸	۲۱۸۵۷۰۵	۴۲۰۷۷	۲۸۵۴۹۶۳	۴۷۰۳۱۱۷	۲ تا کمتر از ۳ هکتار .....
۴۰۶۵۷۶	۱۱۲۵۱۹۷	۱۷۰۰۲۲	۴۴۲۸۸۶۹	۵۳۱۷۵۱۲	۳ تا کمتر از ۵ هکتار .....
۲۲۹۷۶۶	۱۱۱۲۴۰۶۱	۹۱۴۲۲۶	۱۰۸۱۵۳۴۴	۲۲۶۲۳۸۶۵	جمع ۵ هکتار و بیش تر .....
۱۳۷۷۹	۱۵۵۶۲۲۳	۳۲۶۱۳۶	۵۵۸۰۱۸۳	۷۴۴۹۷۶۴	۵ تا کمتر از ۱۰ هکتار .....
۰	۵۶۵۸۸۲۶	۳۹۲۴۲۱	۹۴۰۰۱۳	۶۹۹۱۲۶۰	۱۰ تا کمتر از ۲۰ هکتار .....
۰	۱۵۸۶۳۰۸	۱۹۵۶۶۸	۱۳۷۰۳۷۸	۳۱۵۲۳۵۵	۲۰ تا کمتر از ۵۰ هکتار .....
۲۱۶۹۸۷	۲۳۲۲۷۰۴	۰	۲۹۲۴۷۷۰	۵۰۳۰۴۸۷	۵۰ هکتار و بیش تر .....

سایر					وسعت اراضی باغ و قلمستان
فروش یا انتقال	ساخت یا ایجاد و تعمیرات اساسی		خرید یا تحصیل	کل	
	توسط دیگران	توسط شاغلان			
۵۱۱۸۲۹۷	۱۰۵۹۳۱۶۵۷۹	۱۷۴۳۶۷۱۴۵	۴۷۶۵۸۸۰۶۴	۱۷۰۵۱۵۳۴۹۲	جمع طبقات .....
۱۸۲۳۴۷۲	۳۱۷۴۲۹۰۰۱	۴۱۵۱۸۸۴۲	۱۲۶۴۹۵۹۶۶	۴۸۳۶۲۰۳۳۷	جمع کمتر از ۱ هکتار .....
۱۷۱۰۹۲	۱۶۲۴۹۲۴۱	۴۳۳۶۸۳	۲۰۲۵۴۶۲۹	۳۶۷۶۶۴۶۲	کمتر از ۰/۱ هکتار .....
۱۸۱۹۲۱	۳۷۷۸۷۷۱۲	۱۰۶۹۹۶۷۱	۱۲۶۰۷۱۶۱	۶۰۹۱۲۶۲۳	۰/۱ تا کمتر از ۰/۲ هکتار .....
۶۱۷۹	۹۳۵۶۸۰۴۱	۱۳۰۰۶۹۳۴	۵۴۱۹۵۷۳۹	۱۶۰۷۴۴۵۳۵	۰/۲ تا کمتر از ۰/۵ هکتار .....
۱۴۶۴۲۷۹	۱۶۹۸۴۴۰۰۶	۱۷۳۷۸۵۵۵	۳۹۴۳۸۴۳۶	۲۲۵۱۹۶۷۱۷	۰/۵ تا کمتر از ۱ هکتار .....
۲۹۲۷۱۹۰	۵۰۴۳۰۵۲۰۵	۱۱۴۲۲۲۳۱۲	۲۴۷۹۳۲۴۳۷	۸۶۳۵۳۲۷۶۴	جمع ۱ تا کمتر از ۵ هکتار .....
۷۱۴۵۳۵	۱۶۷۰۷۱۸۷۰	۳۴۱۸۷۶۲۳	۱۳۵۴۵۴۶۸۳	۳۳۵۹۹۹۶۴۱	۱ تا کمتر از ۲ هکتار .....
۱۹۷۰۱۸۶	۱۵۱۷۲۲۲۱۴	۶۸۲۵۳۰۱۳	۴۶۶۷۳۴۱۱	۲۶۴۶۷۸۴۵۲	۲ تا کمتر از ۳ هکتار .....
۲۴۲۴۷۰	۱۸۵۵۱۱۱۲۲	۱۱۷۸۱۶۷۶	۶۵۸۰۴۳۴۳	۲۶۲۸۵۴۶۷۱	۳ تا کمتر از ۵ هکتار .....
۳۶۷۶۳۵	۲۳۷۵۸۳۲۷۳	۱۸۶۲۵۹۹۲	۱۰۲۱۵۹۶۶۱	۳۵۸۰۰۰۳۹۱	جمع ۵ هکتار و بیش تر .....
۲۸۷۹۰۸	۱۳۷۵۶۳۴۴۳	۹۳۸۵۲۹۵	۴۴۶۹۰۹۷۷	۱۹۱۱۵۱۸۰۸	۵ تا کمتر از ۱۰ هکتار .....
۲۶۹۷۳	۴۰۵۵۶۵۷۷	۲۷۰۳۷۲۷	۱۸۰۷۴۲۹۶	۶۱۳۰۷۶۲۷	۱۰ تا کمتر از ۲۰ هکتار .....
۵۲۷۵۴	۴۷۲۶۶۱۶۸	۳۱۱۷۱۴۳	۳۵۱۲۱۱۲۶	۸۵۴۵۱۶۸۲	۲۰ تا کمتر از ۵۰ هکتار .....
۰	۱۲۱۹۶۱۸۵	۳۴۱۹۸۲۶	۴۴۷۳۲۶۳	۲۰۰۸۹۲۷۴	۵۰ هکتار و بیش تر .....