


ریاست جمهوری  
سازمان برنامه و بودجه کشور  
مرکز آمار ایران

## چکیده نتایج

آمار کشتار دام کشتارگاه‌های کشور بهار ۱۳۹۷

مرکز آمار ایران



### نشانه‌های نشریات مرکز آمار ایران

-	آمار گردآوری نشده است.
000	آمار در دسترس نیست.
x	ذاتاً یا عملاً وجود ندارد.
xx	جمع و محاسبه غیر ممکن یا بی‌معنی است.
//	رقم کمتر از نصف واحد است.
	رقم (نسبت) ناچیز و قابل صرف‌نظر کردن است.
*	رقم غیر قطعی است.
**	رقم جنبه تخمینی دارد.
⊙	به‌دلیل حفظ محرمانگی، رقم قابل انتشار نیست.

اختلاف در سرجمع‌ها به علت سراسر کردن ارقام است. محاسبه نسبت‌ها و شاخص‌ها قبل از سراسر کردن ارقام صورت گرفته است.

مرکز آمار ایران

## پیشگفتار

جمع‌آوری و انتشار آمار کشتار دام کشتارگاه‌های کشور یکی از فعالیت‌های جاری مرکز آمار ایران است که از سال ۱۳۴۷ تا کنون ادامه دارد. اطلاعات آماری که از این طریق در اختیار برنامه‌ریزان، مسئولان اجرایی و محققان کشور قرار می‌گیرد هرگاه با سایر اطلاعات موجود در زمینه توزیع جغرافیایی جمعیت کشور، واردات و صادرات و کشتار غیر رسمی تلفیق شود، از دیدگاه‌های زیر می‌تواند مورد استفاده قرار گیرد:

۱- محاسبه عرضه سرانه گوشت قرمز به‌عنوان یکی از شاخص‌های وضعیت اجتماعی و اقتصادی.

۲- تخمین برخی از اقلام آماری مرتبط با کشتار دام از قبیل: پوست، روده، کله، پاچه و اندرونه.

۳- تغییرات میانگین وزن لاشه به‌عنوان شاخصی برای شناخت وضع مراتع کشور.

۴- برنامه‌ریزی برای واردات احتمالی گوشت و توزیع صحیح آن در کشور.

از ویژگی‌های مهم آمار کشتار دام کشتارگاه‌های کشور، استمرار و سرعت انجام مراحل جمع‌آوری و استخراج آن است که در نتیجه می‌توان اطلاعات حاصل را خیلی سریع و در فاصله‌های زمانی کوتاه برای برنامه‌ریزی مورد استفاده قرار داد.

همکاری صمیمانه شبکه‌های دامپزشکی، کشتارگاه‌های سراسر کشور و سازمان مدیریت و برنامه‌ریزی استان‌ها در اجرای این طرح، موجب تشکر است. از تمامی صاحب‌نظران و محققان کشور انتظار دارد با ارائه پیشنهادهای و انتقادهای خود، مشوق و راه‌گشای ما برای مفیدتر و کامل‌تر شدن این نشریه باشند.

مرکز آمار ایران

## فهرست مندرجات

صفحه	عنوان
۹.....	مقدمه
۱۰.....	چکیده نتایج آمار کشتار دام کشتارگاه‌های کشور بهار ۱۳۹۷
۱۱.....	الف- تغییرات تعداد لاشه قابل مصرف انواع دام ذبح شده در کشتارگاه‌های کشور فصل بهار ۱۳۹۷ نسبت به فصل مشابه سال قبل
۱۱.....	ب- تغییرات وزن لاشه قابل مصرف انواع دام ذبح شده در کشتارگاه‌های کشور در فصل بهار ۱۳۹۷ نسبت به فصل مشابه سال قبل
۱۲.....	نمودارها

### جدول‌های آماری

۱۵.....	۱- تعداد انواع دام کشتار شده در کشتارگاه‌های کشور بر حسب فصل بهار: ۱۳۹۷
۱۵.....	۲- وزن انواع دام کشتار شده در کشتارگاه‌های کشور بر حسب فصل بهار: ۱۳۹۷
۱۵.....	۳- میانگین وزن لاشه انواع دام کشتار شده در کشتارگاه‌های کشور بر حسب فصل بهار: ۱۳۹۷
۱۶.....	۴- تعداد و وزن گوسفند و بره کشتار شده در کشتارگاه‌ها در فصل بهار بر حسب استان: ۱۳۹۷
۱۷.....	۵- تعداد و وزن بز و بزغاله کشتار شده در کشتارگاه‌ها در فصل بهار بر حسب استان: ۱۳۹۷
۱۸.....	۶- تعداد و وزن گاو و گوساله کشتار شده در کشتارگاه‌ها در فصل بهار بر حسب استان: ۱۳۹۷
۱۹.....	۷- تعداد و وزن گاو میش و بچه گاو میش کشتار شده در کشتارگاه‌ها در فصل بهار بر حسب استان: ۱۳۹۷
۲۰.....	۸- تعداد و وزن شتر و بچه شتر کشتار شده در کشتارگاه‌ها در فصل بهار بر حسب استان: ۱۳۹۷

مرکز آمار ایران

#### مقدمه

اولین نشریه آماری کشتار دام در ایران که به‌وسیله وزارت اقتصاد در خرداد ماه سال ۱۳۴۴ منتشر شد حاوی آمار کشتار دام سال‌های ۱۳۳۸ لغایت ۱۳۴۳ در شهرهایی بود که طبق سرشماری عمومی نفوس سال ۱۳۳۵ بیش از ۵۰۰۰ نفر جمعیت داشتند. از آن به بعد نیز تا سال ۱۳۴۶ گزارش‌های آمار کشتار دام توسط اداره کل آمار وزارتخانه مزبور تهیه می‌شد تا آن‌که از سال ۱۳۴۷ مرکز آمار ایران اجرای طرح آمار کشتار دام را به عهده گرفت. جمع‌آوری آمار مزبور تا سال ۱۳۷۵ هر ماه از طریق مکاتبه یا مراجعه مستقیم به شهرداری‌های کشور انجام می‌گرفت ولی از سال ۱۳۷۶ با توجه به اعلام آمادگی سازمان دامپزشکی برای همکاری، تمامی کشتارگاه‌های تحت پوشش شبکه‌های دامپزشکی مورد آمارگیری قرار گرفت. تا سال ۱۳۹۵ پرسشنامه همراه با دستورالعمل تکمیل آن از طریق سازمان مدیریت و برنامه‌ریزی استان‌ها در اختیار مسئولان کشتارگاه‌ها قرار می‌گرفت. از ابتدای سال ۱۳۹۶ تمامی مراحل اجرای طرح از قبیل ورود، کنترل و اصلاح داده‌ها و ارسال اطلاعات طرح از طریق نرم‌افزار تحت وب متصل به سامانه یکپارچه جمع‌آوری الکترونیکی داده‌های مرکز آمار ایران (سیجاد) انجام می‌شود. با تغییر روش مراحل استخراج نتایج این طرح و کاهش زمان انتشار اطلاعات، مطالعات اولیه به منظور استخراج نتایج فصلی طرح از نیمه دوم سال ۱۳۹۶ در دستور کار قرار گرفت. نشریه حاضر چکیده نتایج آمار کشتار دام کشتارگاه‌های کشور بهار ۱۳۹۷ است که برای اولین بار در اختیار کاربران قرار می‌گیرد.

در استفاده از آمارهای این نشریه لازم است نکات زیر مورد توجه قرار گیرد:

الف) این آمار، شامل اطلاعات مربوط به کشتار دام در مناطق روستایی خارج از پوشش شبکه دامپزشکی نمی‌شود.

ب) آمار ارائه شده فاقد اطلاعات مربوط به ذبح غیر مجاز در شهرها است.

پ) کشتارگاه‌های مجاز بخش خصوصی نیز در این آمارگیری منظور شده است.

ت) واحد شتر در جدول‌های مربوط به تعداد «نفر» است.

## چکیده نتایج آمار کشتار دام کشتارگاه‌های کشور بهار ۱۳۹۷

خلاصه‌ای از آمار کشتار دام در بهار سال ۱۳۹۷ به شرح زیر می‌باشد:

- مقدار تولید گوشت قرمز در کشتارگاه‌های کشور در فصل بهار، بر حسب وزن لاشه‌های کشتار شده ۹۶/۷ هزار تن بوده است.
- تعداد لاشه قابل مصرف گوسفند و بره ذبح شده فصل بهار، ۱۸۴۹ هزار لاشه به وزن ۳۴/۲ هزار تن گزارش شده است. این تعداد در فصل مشابه سال قبل ۲۳۶۰ هزار لاشه به وزن ۴۲/۸ هزار تن بوده است. استان خراسان رضوی با ۳۳۴ هزار لاشه به وزن ۷/۸ هزار تن بیش‌ترین تعداد را در این فصل به خود اختصاص داده است.
- تعداد لاشه قابل مصرف بز و بزغاله ذبح شده فصل بهار، ۴۴۰ هزار لاشه به وزن ۶/۵ هزار تن بوده که این تعداد در فصل مشابه سال قبل ۵۲۳ هزار لاشه به وزن ۷/۶ هزار تن بوده است. استان فارس با ۹۷ هزار لاشه به وزن ۱/۵ هزار تن بیش‌ترین تعداد را در این فصل به خود اختصاص داده است.
- تعداد لاشه قابل مصرف گاو و گوساله ذبح شده فصل بهار، ۲۶۶ هزار لاشه به وزن ۵۳/۳ هزار تن بوده که این تعداد در فصل مشابه سال قبل ۲۷۹ هزار لاشه به وزن ۵۴/۵ هزار تن بوده است بیش‌ترین تعداد مربوط به استان تهران با ۴۴ هزار لاشه به وزن ۷/۵ هزار تن را در این فصل به خود اختصاص داده است.
- تعداد لاشه قابل مصرف گاو میش و بچه گاو میش ذبح شده فصل بهار، ۵/۳ هزار لاشه به وزن ۱۰۲۳ تن بوده که این تعداد در فصل مشابه سال قبل ۵ هزار لاشه به وزن ۱۰۲۳ تن بوده است استان خوزستان با ۲/۱ هزار لاشه به وزن ۴۲۷ تن در این فصل بیش‌ترین تعداد را به خود اختصاص داده است.
- تعداد لاشه قابل مصرف شتر و بچه شتر ذبح شده فصل بهار، ۸ هزار لاشه به وزن ۱/۷ هزار تن بوده که این تعداد در فصل مشابه سال قبل ۶ هزار لاشه به وزن ۱/۲ هزار تن بوده است، بیش‌ترین تعداد مربوط به استان سیستان و بلوچستان با تقریباً ۲۶۸۱ لاشه به وزن ۶۰۷ تن را در این فصل به خود اختصاص داده است.
- متوسط وزن یک لاشه گوسفند و بره ۱۸/۵ کیلوگرم، بز و بزغاله ۱۴/۷۷ کیلوگرم، گاو و گوساله ۲۰۰/۶۷ کیلوگرم، گاو میش و بچه گاو میش ۱۹۴/۱۳ کیلوگرم و شتر و بچه شتر ۲۱۱/۲۶ کیلوگرم بوده است.

بررسی مقایسه‌ای نتایج طرح در فصل بهار سال‌های ۱۳۹۷ و ۱۳۹۶ نشان می‌دهد که تعداد کشتار دام در فصل بهار سال ۱۳۹۷ نسبت به فصل بهار سال ۱۳۹۶ کاهش داشته است. مقایسه عملکرد کشتارگاه‌های کشور در سال ۱۳۹۷ نسبت به فصل مشابه ۱۳۹۶، مؤید کاهش ۱۰ درصدی مقدار تولید گوشت در کشتارگاه‌های رسمی کشور است. مقدار تولید گوشت در فصل بهار ۱۳۹۷ نسبت به فصل مشابه در سال ۱۳۹۶ برای گوسفند و بره ۲۰ درصد، بز و بزغاله ۱۵ درصد و گاو و گوساله ۲ درصد کاهش و برای شتر و بچه شتر ۳۷ درصد افزایش داشته است، این مقدار برای گاو میش و بچه گاو میش تغییرات محسوسی نداشته است.

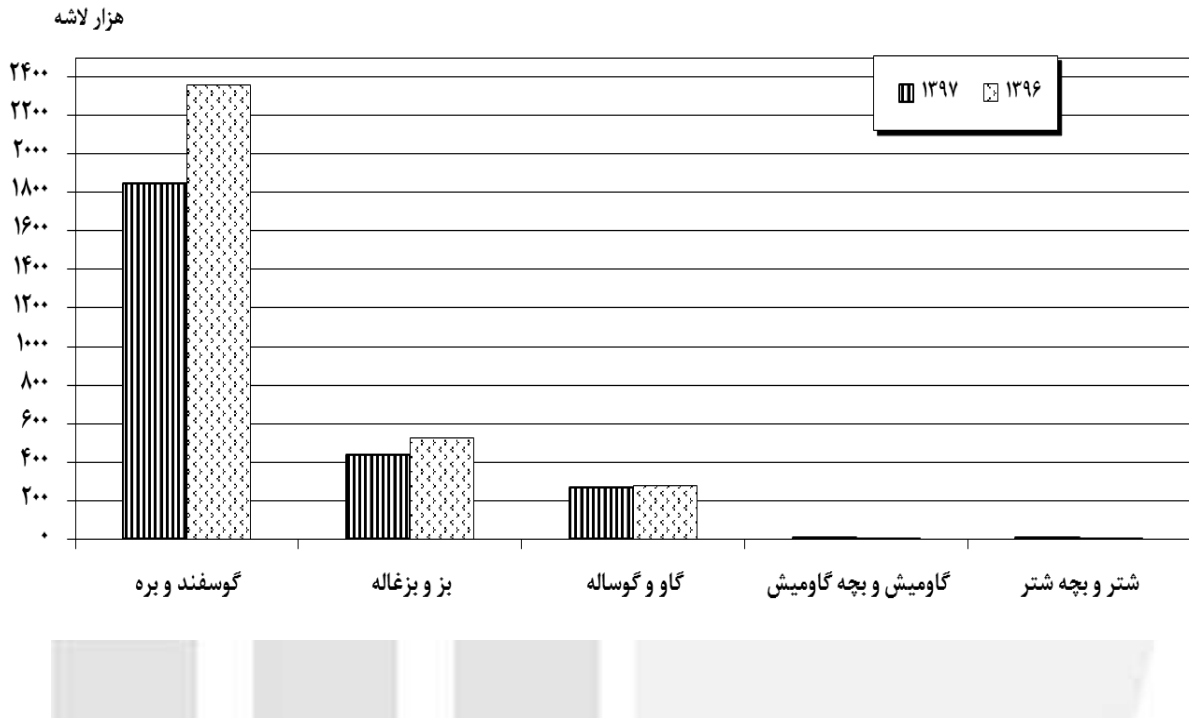
الف- تغییرات تعداد لاشه قابل مصرف انواع دام ذبح شده در کشتارگاه‌های کشور فصل بهار ۱۳۹۷ نسبت به فصل مشابه سال قبل

شرح	جمع	گوسفند و بره	بز و بزغاله	گاو و گوساله	گاومیش و بچه گاومیش	شتر و بچه شتر
تعداد لاشه قابل مصرف فصل بهار ۱۳۹۷ (هزار رأس) .....	۲۵۶۸	۱۸۴۹	۴۴۰	۲۶۶	۵۳	۸
تعداد لاشه قابل مصرف فصل بهار ۱۳۹۶ (هزار رأس) .....	۳۱۷۳	۲۳۶۰	۵۲۳	۲۷۹	۵	۶
تغییرات تعداد لاشه قابل مصرف نسبت به فصل مشابه .....	-۰/۱۹	-۰/۲۲	-۰/۱۶	-۰/۰۵	-۰/۰۲	۰/۳۶

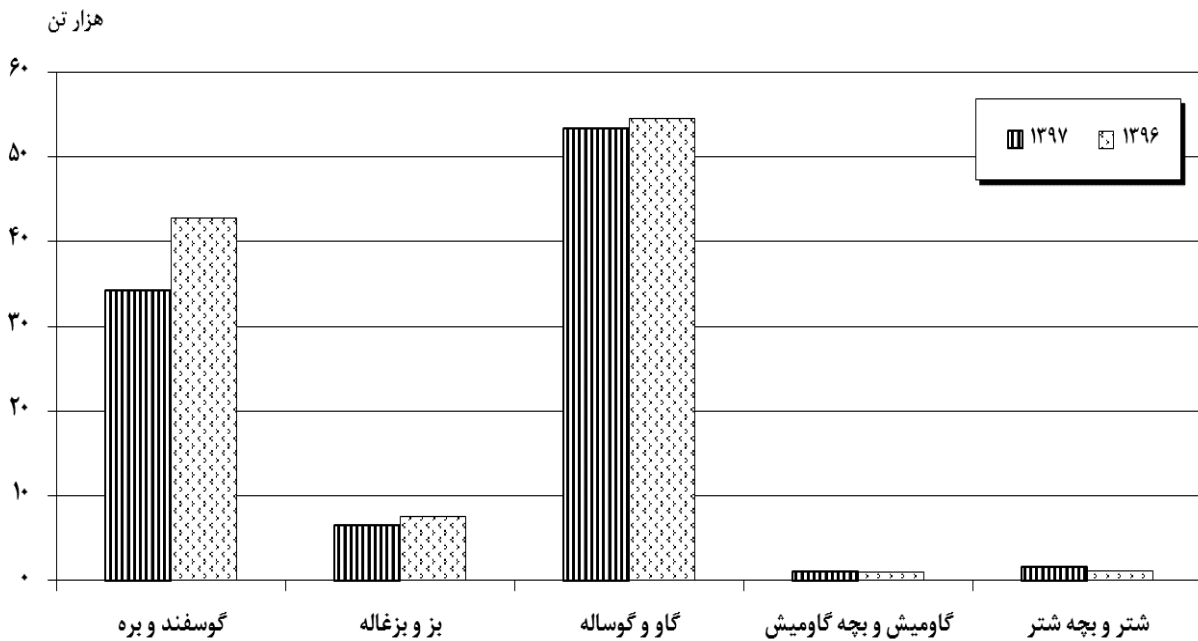
ب- تغییرات وزن لاشه قابل مصرف انواع دام ذبح شده در کشتارگاه‌های کشور در فصل بهار ۱۳۹۷ نسبت به فصل مشابه سال قبل

شرح	جمع	گوسفند و بره	بز و بزغاله	گاو و گوساله	گاومیش و بچه گاومیش	شتر و بچه شتر
وزن لاشه قابل مصرف فصل بهار ۱۳۹۷ (هزار تن) .....	۹۶/۷	۳۴/۲	۶/۵	۵۳/۳	۱/۰۲	۱/۷
وزن لاشه قابل مصرف فصل بهار ۱۳۹۶ (هزار تن) .....	۱۰۷/۲	۴۲/۸	۷/۶	۵۴/۵	۱/۰۲	۱/۲
تغییرات وزن لاشه قابل مصرف نسبت به فصل مشابه .....	-۰/۱۰	-۰/۲۰	-۰/۱۵	-۰/۰۲	۰	۰/۳۷

تعداد لاشه قابل مصرف انواع دام ذبح شده در کشتارگاه‌های کشور در بهار ۱۳۹۷ نسبت به فصل مشابه سال قبل



وزن لاشه قابل مصرف انواع دام ذبح شده در کشتارگاه‌های کشور در بهار ۱۳۹۷ نسبت به فصل مشابه سال قبل







# جدول‌های آماری

مرکز آمار ایران

۱- تعداد انواع دام کشتار شده در کشتارگاه‌های کشور بر حسب فصل بهار: ۱۳۹۷ (رأس)

شتر و بچه شتر	گاومیش و بچه گاومیش	گاو و گوساله	بز و بزغاله	گوسفند و بره	شرح
۷۹۹۲	۵۲۶۸	۲۶۵۶۲۴	۴۴۰۱۲۳	۱۸۴۸۹۱۲	بهار
۲۰۲۰	۱۶۷۸	۸۰۴۹۱	۱۰۹۹۷۳	۵۲۳۳۶۶	فروردین
۳۲۱۲	۲۱۵۱	۹۶۹۳۹	۱۷۳۵۰۳	۶۷۲۰۲۰	اردیبهشت
۲۷۶۰	۱۴۳۹	۸۸۱۹۴	۱۵۶۶۴۷	۶۵۳۵۲۶	خرداد

۲- وزن انواع دام کشتار شده در کشتارگاه‌های کشور بر حسب فصل بهار: ۱۳۹۷ (کیلوگرم)

شتر و بچه شتر	گاومیش و بچه گاومیش	گاو و گوساله	بز و بزغاله	گوسفند و بره	شرح
۱۶۸۸۳۵۷	۱۰۲۲۶۵۳	۵۳۳۰۳۷۵۳	۶۵۰۰۶۳۸	۳۴۲۰۲۳۶۱	بهار
۴۳۶۴۳۰	۳۱۶۲۶۵	۱۵۹۷۳۷۰۵	۱۶۴۶۱۶۸	۱۰۱۸۹۱۸۵	فروردین
۶۸۰۱۰۸	۴۲۶۲۶۹	۱۹۵۳۹۵۰۵	۲۵۳۷۰۳۹	۱۲۳۶۴۵۷۰	اردیبهشت
۵۷۱۸۱۹	۲۸۰۱۱۹	۱۷۷۹۰۵۴۳	۲۳۱۷۴۳۱	۱۱۶۴۸۶۰۶	خرداد

۳- میانگین وزن لاشه انواع دام کشتار شده در کشتارگاه‌های کشور بر حسب فصل بهار: ۱۳۹۷ (کیلوگرم)

شتر و بچه شتر	گاومیش و بچه گاومیش	گاو و گوساله	بز و بزغاله	گوسفند و بره	شرح
۲۱۱٫۲۶	۱۹۴٫۱۳	۲۰۰٫۶۷	۱۴٫۷۷	۱۸٫۵۰	بهار
۲۱۶٫۰۵	۱۸۸٫۴۸	۱۹۸٫۴۵	۱۴٫۹۷	۱۹٫۴۷	فروردین
۲۱۱٫۷۴	۱۹۸٫۱۷	۲۰۱٫۵۶	۱۴٫۶۲	۱۸٫۴۰	اردیبهشت
۲۰۷٫۱۸	۱۹۴٫۶۶	۲۰۱٫۷۲	۱۴٫۷۹	۱۷٫۸۲	خرداد

۴- تعداد و وزن گوسفند و بره کشتار شده در کشتارگاه‌ها در فصل بهار بر حسب استان: ۱۳۹۷

استان	تعداد	درصد	وزن (کیلوگرم)	درصد
کل کشور	۱۸۴۸۹۱۲	۱۰۰/۰۰	۳۴۲۰۲۳۶۱	۱۰۰/۰۰
آذربایجان شرقی	۶۳۰۸۳	۳/۴۱	۱۲۸۲۱۲۰	۳/۷۵
آذربایجان غربی	۱۳۰۸۴	۰/۷۱	۳۲۷۶۸۶	۰/۹۶
اردبیل	۳۹۸۱۶	۲/۱۵	۸۲۰۷۵۴	۲/۴۰
اصفهان	۳۲۳۱۸۵	۱۷/۴۸	۵۶۶۵۲۶۷	۱۶/۵۶
البرز	۳۲۵۴۲	۱/۷۶	۵۲۱۷۱۳	۱/۵۳
ایلام	۹۶۶۶	۰/۵۲	۱۷۷۵۳۳	۰/۵۲
بوشهر	۲۴۴۸	۰/۱۳	۳۶۷۸۴	۰/۱۱
تهران	۲۸۵۹۰۸	۱۵/۴۶	۴۱۹۸۰۴۴	۱۲/۲۷
چهارمحال و بختیاری	۳۸۵۱۴	۲/۰۸	۸۵۶۹۹۵	۲/۵۱
خراسان جنوبی	۶۹۲۷	۰/۳۷	۱۵۹۹۳۴	۰/۴۷
خراسان رضوی	۳۳۲۷۳۳	۱۸/۰۵	۷۷۵۰۹۷۳	۲۲/۶۶
خراسان شمالی	۱۱۶۵۸	۰/۶۳	۲۴۳۷۲۳	۰/۷۱
خوزستان	۸۴۹۶۴	۴/۶۰	۱۱۸۹۴۹۶	۳/۴۸
زنجان	۶۴۵۷	۰/۳۵	۱۳۹۶۱۴	۰/۴۱
سمنان	۲۱۳۲۵	۱/۱۵	۳۹۷۹۹۴	۱/۱۶
سیستان و بلوچستان	۴۵۳	۰/۰۲	۸۰۱۶	۰/۰۲
فارس	۵۸۴۳۴	۳/۱۶	۱۱۳۱۲۰۳	۳/۳۱
قزوین	۲۰۰۸۴	۱/۰۹	۳۲۶۸۲۵	۰/۹۶
قم	۹۶۱۸۵	۵/۲۰	۱۷۳۱۳۳۰	۵/۰۶
کردستان	۸۹۲۲	۰/۴۸	۲۰۰۹۰۱	۰/۵۹
کرمان	۳۳۹۷۰	۱/۸۴	۵۳۳۳۳۴	۱/۵۶
کرمانشاه	۲۶۰۱۴	۱/۴۱	۴۸۵۲۶۴	۱/۴۲
کهگیلویه و بویراحمد	۱۷۰۰۶	۰/۹۲	۲۵۳۹۰۸	۰/۷۴
گلستان	۹۵۹۲۹	۵/۱۹	۱۴۸۷۳۳۸	۴/۳۵
گیلان	۲۳۱۸۰	۱/۲۵	۴۳۹۳۹۷	۱/۲۸
لرستان	۴۰۱۴۸	۲/۱۷	۷۷۱۸۳۰	۲/۲۶
مازندران	۶۸۴۸۵	۳/۷۰	۱۱۸۲۰۹۲	۳/۴۶
مرکزی	۲۱۳۰۴	۱/۱۵	۴۸۷۹۱۲	۱/۴۳
هرمزگان	۴۱۱۰	۰/۲۲	۵۳۰۶۵	۰/۱۶
همدان	۳۲۵۴۸	۱/۷۶	۶۸۷۳۳۱	۲/۰۱
یزد	۲۸۸۳۰	۱/۵۶	۶۵۳۹۹۵	۱/۹۱

۵- تعداد و وزن بز و بزغاله کشتار شده در کشتارگاه‌ها در فصل بهار بر حسب استان: ۱۳۹۷

درصد	وزن (کیلوگرم)	درصد	تعداد	استان
۱۰۰/۰۰	۶۵۰۰۶۳۸	۱۰۰/۰۰	۴۴۰۱۲۳	کل کشور
۱/۱۲	۷۲۵۰۱	۰/۸۹	۳۹۰۲	آذربایجان شرقی
۰/۶۸	۴۴۳۱۱	۰/۷۰	۳۱۰۲	آذربایجان غربی
۰/۴۷	۳۰۵۳۱	۰/۴۳	۱۹۰۴	اردبیل
۲۰/۱۸	۱۳۱۱۸۴۹	۲۱/۴۹	۹۴۵۸۲	اصفهان
۰/۳۲	۲۰۹۲۱	۰/۳۲	۱۴۰۰	البرز
۰/۸۶	۵۶۰۰۸	۰/۷۸	۳۴۳۶	ایلام
۰/۹۳	۶۰۷۵۵	۱/۰۸	۴۷۶۶	بوشهر
۱/۱۳	۷۳۶۰۲	۱/۳۹	۶۱۲۲	تهران
۱/۸۱	۱۱۷۷۷۴	۱/۵۶	۶۸۵۲	چهارمحال و بختیاری
۰/۹۲	۵۹۹۹۶	۰/۷۳	۳۲۰۳	خراسان جنوبی
۳/۳۵	۲۱۷۵۴۹	۲/۹۲	۱۲۸۶۸	خراسان رضوی
۱/۲۸	۸۳۱۳۴	۱/۲۴	۵۴۵۶	خراسان شمالی
۷/۰۳	۴۵۶۸۰۰	۸/۲۶	۳۶۳۷۰	خوزستان
۰/۲۳	۱۴۷۲۷	۰/۱۹	۸۲۷	زنجان
۱/۸۴	۱۱۹۸۰۸	۱/۹۵	۸۵۷۱	سمنان
۰/۰۸	۵۳۵۲	۰/۰۸	۳۵۷	سیستان و بلوچستان
۲۳/۰۲	۱۴۹۶۴۶۸	۲۲/۰۵	۹۷۰۶۳	فارس
۰/۴۴	۲۸۸۰۲	۰/۵۰	۲۱۹۱	قزوین
۲/۶۲	۱۷۰۳۵۲	۲/۱۵	۹۴۶۴	قم
۰/۵۲	۳۳۷۹۷	۰/۴۸	۲۰۹۶	کردستان
۴/۸۰	۳۱۲۱۶۶	۶/۳۷	۲۸۰۱۴	کرمان
۰/۸۴	۵۴۳۳۵	۰/۷۳	۳۲۳۱	کرمانشاه
۳/۰۴	۱۹۷۵۷۳	۳/۶۴	۱۶۰۲۱	کهگیلویه و بویراحمد
۱/۰۸	۷۰۲۶۲	۱/۰۷	۴۶۹۷	گلستان
۳/۹۰	۲۵۳۷۸۰	۳/۴۱	۱۵۰۰۸	گیلان
۱/۲۲	۷۹۴۳۷	۱/۱۹	۵۲۲۴	لرستان
۳/۵۳	۲۲۹۶۸۷	۳/۸۴	۱۶۹۱۳	مازندران
۴/۱۶	۲۷۰۵۰۱	۳/۱۲	۱۳۷۱۹	مرکزی
۱/۶۳	۱۰۵۶۸۵	۱/۹۹	۸۷۴۲	هرمزگان
۱/۵۶	۱۰۱۲۹۶	۱/۰۶	۴۶۷۰	همدان
۵/۴۰	۳۵۰۸۷۹	۴/۴۰	۱۹۳۵۲	یزد

## ۶- تعداد و وزن گاو و گوساله کشتار شده در کشتارگاه‌ها در فصل بهار بر حسب استان: ۱۳۹۷

درصد	وزن (کیلوگرم)	درصد	تعداد	استان
۱۰۰/۰۰	۵۳۳۰۳۷۵۳	۱۰۰/۰۰	۲۶۵۶۲۴	کل کشور
۶/۷۱	۳۵۷۷۴۴۹	۶/۴۴	۱۷۱۱۹	آذربایجان شرقی
۴/۷۱	۲۵۰۹۸۵۱	۴/۴۴	۱۱۸۰۵	آذربایجان غربی
۲/۳۳	۱۲۴۲۲۹۰	۲/۵۹	۶۸۸۷	اردبیل
۶/۶۱	۳۵۲۳۲۹۳	۵/۱۲	۱۳۶۰۵	اصفهان
۲/۸۷	۱۵۲۷۵۶۱	۲/۲۴	۵۹۵۷	البرز
۰/۵۱	۲۷۲۴۸۰	۰/۴۷	۱۲۴۷	ایلام
۰/۲۹	۱۵۳۹۱۳	۰/۳۶	۹۶۴	بوشهر
۱۴/۱۲	۷۵۲۵۹۶۰	۱۶/۵۸	۴۴۰۴۱	تهران
۰/۹۶	۵۱۱۲۰۰	۰/۹۰	۲۳۸۶	چهارمحال و بختیاری
۰/۴۴	۲۳۲۴۵۷	۰/۴۰	۱۰۶۳	خراسان جنوبی
۱۰/۲۷	۵۴۷۵۲۲۴	۷/۸۷	۲۰۹۱۵	خراسان رضوی
۰/۷۷	۴۱۰۳۹۰	۰/۵۸	۱۵۴۵	خراسان شمالی
۲/۹۷	۱۵۸۴۱۵۰	۳/۹۸	۱۰۵۶۱	خوزستان
۲/۱۵	۱۱۴۴۹۳۰	۱/۸۶	۴۹۴۷	زنجان
۰/۷۱	۳۷۷۰۱۴	۰/۶۱	۱۶۱۲	سمنان
۳/۵۸	۱۹۰۶۰۹۰	۳/۴۴	۹۱۲۸	سیستان و بلوچستان
۴/۷۶	۲۵۳۷۴۸۴	۳/۹۱	۱۰۳۸۴	فارس
۳/۷۰	۱۹۷۱۴۳۳	۳/۲۷	۸۶۸۵	قزوین
۰/۹۸	۵۲۳۰۰۰	۰/۹۸	۲۶۱۵	قم
۲/۶۵	۱۴۱۱۹۴۰	۲/۷۵	۷۲۹۶	کردستان
۲/۰۴	۱۰۸۶۵۷۲	۲/۵۶	۶۸۰۷	کرمان
۲/۰۵	۱۰۹۳۱۳۵	۳/۰۸	۸۱۷۷	کرمانشاه
۰/۲۷	۱۴۴۹۱۰	۰/۲۵	۶۵۸	کهگیلویه و بویراحمد
۱/۶۳	۸۷۰۶۲۰	۱/۷۹	۴۷۴۷	گلستان
۶/۶۵	۳۵۴۲۱۱۸	۷/۶۲	۲۰۲۴۱	گیلان
۴/۰۶	۲۱۴۴۶۲۸	۴/۱۰	۱۰۸۹۳	لرستان
۵/۰۵	۲۶۹۲۷۱۶	۵/۹۴	۱۵۷۷۶	مازندران
۲/۴۴	۱۳۰۰۰۱۶	۲/۱۷	۵۷۷۶	مرکزی
۰/۷۶	۴۰۳۰۱۵	۱/۱۷	۳۱۲۰	هرمزگان
۲/۱۵	۱۱۴۶۴۷۰	۱/۹۴	۵۱۴۸	همدان
۰/۸۳	۴۴۱۳۴۴	۰/۵۷	۱۵۱۹	یزد

۷- تعداد و وزن گاو میش و بچه گاو میش کشتار شده در کشتارگاه‌ها در فصل بهار بر حسب استان: ۱۳۹۷

درصد	وزن (کیلوگرم)	درصد	تعداد	استان
۱۰۰/۰۰	۱۰۲۲۶۵۳	۱۰۰/۰۰	۵۲۶۸	کل کشور
۲۴/۸۹	۲۵۴۵۵۳	۲۴/۵۸	۱۲۹۵	آذربایجان شرقی
۲۰/۵۸	۲۱۰۴۵۶	۲۰/۶۲	۱۰۸۶	آذربایجان غربی
۷/۸۲	۸۰۰۲۰	۸/۵۸	۴۵۲	اردبیل
۰/۰۰	.	۰/۰۰	.	اصفهان
۰/۰۰	.	۰/۰۰	.	البرز
۰/۰۰	.	۰/۰۰	.	ایلام
۰/۰۰	.	۰/۰۰	.	بوشهر
۰/۲۳	۲۳۸۰	۰/۲۷	۱۴	تهران
۰/۰۰	.	۰/۰۰	.	چهارمحال و بختیاری
۰/۰۰	.	۰/۰۰	.	خراسان جنوبی
۰/۰۰	.	۰/۰۰	.	خراسان رضوی
۰/۰۰	.	۰/۰۰	.	خراسان شمالی
۴۱/۷۷	۴۲۷۲۰۰	۴۰/۵۵	۲۱۳۶	خوزستان
۰/۰۰	.	۰/۰۰	.	زنجان
۰/۰۰	.	۰/۰۰	.	سمنان
۰/۰۰	.	۰/۰۰	.	سیستان و بلوچستان
۰/۵۷	۵۸۶۰	۰/۵۳	۲۸	فارس
۰/۰۰	.	۰/۰۰	.	قزوین
۰/۰۰	.	۰/۰۰	.	قم
۰/۰۰	.	۰/۰۰	.	کردستان
۰/۰۰	.	۰/۰۰	.	کرمان
۰/۰۰	.	۰/۰۰	.	کرمانشاه
۰/۰۰	.	۰/۰۰	.	کهگیلویه و بویراحمد
۰/۰۰	.	۰/۰۰	.	گلستان
۴/۱۱	۴۱۹۸۴	۴/۸۶	۲۵۶	گیلان
۰/۰۰	.	۰/۰۰	.	لرستان
۰/۰۲	۲۰۰	۰/۰۲	۱	مازندران
۰/۰۰	.	۰/۰۰	.	مرکزی
۰/۰۰	.	۰/۰۰	.	هرمزگان
۰/۰۰	.	۰/۰۰	.	همدان
۰/۰۰	.	۰/۰۰	.	یزد

## ۸- تعداد و وزن شتر و بچه شتر کشتار شده در کشتارگاه‌ها در فصل بهار بر حسب استان: ۱۳۹۷

درصد	وزن (کیلوگرم)	درصد	تعداد	استان
۱۰۰/۰۰	۱۶۸۸۳۵۷	۱۰۰/۰۰	۷۹۹۲	کل کشور .....
۰/۱۰	۱۶۷۸	۰/۱۰	۸	آذربایجان شرقی .....
۰/۰۰	۰	۰/۰۰	۰	آذربایجان غربی .....
۰/۰۰	۰	۰/۰۰	۰	اردبیل .....
۱۵/۹۸	۲۶۹۸۱۲	۱۲/۶۵	۱۰۱۱	اصفهان .....
۰/۰۰	۰	۰/۰۰	۰	البرز .....
۰/۰۰	۰	۰/۰۰	۰	ایلام .....
۰/۰۸	۱۲۹۰	۰/۱۴	۱۱	بوشهر .....
۰/۰۸	۱۲۸۰	۰/۱۰	۸	تهران .....
۰/۳۹	۶۶۰۰	۰/۵۰	۴۰	چهارمحال و بختیاری .....
۲/۶۶	۴۴۹۸۵	۳/۷۳	۲۹۸	خراسان جنوبی .....
۳/۸۸	۶۵۵۸۴	۵/۱۱	۴۰۸	خراسان رضوی .....
۰/۱۶	۲۷۰۸	۰/۱۵	۱۲	خراسان شمالی .....
۰/۱۵	۲۵۵۰	۰/۲۱	۱۷	خوزستان .....
۰/۰۰	۰	۰/۰۰	۰	زنجان .....
۳/۴۴	۵۸۱۰۵	۳/۷۹	۳۰۳	سمنان .....
۳۵/۹۸	۶۰۷۴۴۹	۳۳/۵۵	۲۶۸۱	سیستان و بلوچستان .....
۴/۳۹	۷۴۱۸۵	۵/۲۱	۴۱۶	فارس .....
۰/۰۴	۶۸۰	۰/۰۴	۳	قزوین .....
۰/۳۸	۶۴۸۰	۰/۴۵	۳۶	قم .....
۰/۰۰	۰	۰/۰۰	۰	کردستان .....
۱۰/۷۰	۱۸۰۵۹۰	۱۵/۰۴	۱۲۰۲	کرمان .....
۰/۰۰	۰	۰/۰۰	۰	کرمانشاه .....
۰/۰۰	۰	۰/۰۰	۰	کهگیلویه و بویراحمد .....
۱/۱۳	۱۹۱۴۰	۱/۸۴	۱۴۷	گلستان .....
۰/۰۰	۰	۰/۰۰	۰	گیلان .....
۰/۰۰	۰	۰/۰۰	۰	لرستان .....
۰/۰۰	۰	۰/۰۰	۰	مازندران .....
۰/۰۰	۰	۰/۰۰	۰	مرکزی .....
۲/۹۴	۴۹۵۹۱	۳/۹۲	۳۱۳	هرمزگان .....
۰/۰۰	۰	۰/۰۰	۰	همدان .....
۱۷/۵۱	۲۹۵۶۵۰	۱۳/۴۹	۱۰۷۸	یزد .....