

ریاست جمهوری
سازمان برنامه و بودجه کشور
مرکز آمار ایران

نتایج آمارگیری از گردشگران ملی بهار ۱۳۹۶

مرکز آمار ایران



نشانه‌های نشریات مرکز آمار ایران

-	آمار گردآوری نشده است.
000	آمار در دسترس نیست.
x	ذاتاً یا عملاً وجود ندارد.
xx	جمع و محاسبه غیر ممکن یا بی‌معنی است.
//	رقم کمتر از نصف واحد است.
	رقم (نسبت) ناچیز و قابل صرف‌نظر کردن است.
*	رقم غیر قطعی است.
**	رقم جنبه تخمینی دارد.
⊖	به‌دلیل حفظ محرمانگی، رقم قابل انتشار نیست.

اختلاف در سرجمع‌ها به علت سراسر کردن ارقام است. محاسبه نسبت‌ها و شاخص‌ها قبل از سراسر کردن ارقام صورت گرفته است.

پیشگفتار

اهمیت صنعت گردشگری در شکوفایی اقتصادی ایجاب می‌نماید تا نظام آماری منسجم و پویایی در این بخش استقرار یافته، تولید و انتشار آمار و اطلاعات مورد نیاز برنامه‌ریزان در دستور کار قرار گیرد. بدون شک ایران با تاریخی کهن و فرهنگی غنی با وجود میراث فرهنگی، جاذبه‌های طبیعی و تنوع آب و هوایی یکی از مقصدهای مهم گردشگرپذیر جهان است که در صورت برنامه‌ریزی مناسب، به یکی از منابع تولید ثروت در کشور تبدیل خواهد شد. تولید و انتشار آمار و اطلاعات حوزه گردشگری از نیازهای مهم بخش فرهنگی کشور است که مسئولیت و همکاری نزدیک بیش از پیش همه دست‌اندرکاران این حوزه را در این مهم می‌طلبد. اولین آمارگیری ملی در حوزه گردشگری در سال ۱۳۸۷ در سطح کشور به اجرا در آمد. تا قبل از این آمارگیری، اطلاعات منسجم و قابل اعتمادی در حوزه گردشگران ملی وجود نداشته است و در برخی موارد آمار رسمی بازدیدکنندگان از موزه‌ها و بناهای تاریخی تحت پوشش سازمان میراث فرهنگی، صنایع دستی و گردشگری در سالنامه‌های آماری انتشار یافته است.

مرکز آمار ایران از سال ۱۳۸۱ با همکاری سازمان ایرانگردی و جهانگردی وقت، مطالعاتی را در زمینه تهیه حساب‌های اقماری گردشگری به‌طور مشترک آغاز نمود. اما پس از ادغام سازمان مذکور با سازمان میراث فرهنگی این مطالعات متوقف شد. علی‌رغم ناتمام ماندن این فعالیت‌ها، نتیجه مطالعات انجام شده، بر طراحی و اجرای طرح‌های آمارگیری در سه حوزه اصلی گردشگری (بومی، ورودی، خروجی) تأکید می‌کرد. در این راستا اجرای دو طرح آمارگیری با عناوین «آمارگیری از گردشگران داخلی» و «آمارگیری از گردشگران ورودی» در برنامه اول ملی آمار کشور پیش‌بینی شد.

به لطف الهی مطالعات اولیه برای آزمایش طرح آمارگیری از گردشگران داخلی در سال ۱۳۸۵ با همکاری پژوهشکده آمار آغاز و در نهایت در فروردین ماه ۱۳۸۶ طرح مزبور در شش استان منتخب در سطح شهرستان‌های بوشهر، تهران، سبزوار، رفسنجان، بابل و ملایر به مرحله اجرا درآمد. پس از ارزیابی نتایج آزمایش طرح و اخذ نظرات و پیشنهادات تمامی عوامل اجرایی، اصلاحاتی در پرسشنامه و راهنماهای تهیه شده اعمال شد.

به منظور گردآوری اطلاعات گردشگری خانوارهای کشور در سال ۱۳۸۷، طرح اصلی در چهار مرحله، طی ماه‌های تیر، مهر و دی سال ۱۳۸۷ و فروردین ۱۳۸۸، در سال‌های ۱۳۹۰ تا ۱۳۹۳ در دو مرحله در طی ماه‌های تیر و مهر و در سال‌های ۱۳۹۵ و ۱۳۹۶ در یک مرحله در تیرماه به اجرا در آمد و در هر مرحله اطلاعات گردشگری خانوارها در فصل قبل مورد پرسش قرار گرفت.

نشریه حاضر حاوی نتایج طرح مزبور در فصل بهار سال ۱۳۹۶ می‌باشد. امید است با تداوم تولید آمارهای گردشگری و شناخت الگوهای گردشگری در کشور امکان برنامه‌ریزی بهتر برای این صنعت با اهمیت، فراهم شود. مرکز آمار ایران از تمامی سازمان‌ها و افرادی که به نحوی در اجرای این طرح مشارکت داشته یا اجرای آن را تسهیل نموده‌اند تشکر و قدردانی می‌کند.

فهرست مندرجات

صفحه	عنوان
۹	مشخصات کلی طرح
۱۳	تعاریف و مفاهیم
۱۵	خلاصه یافته‌ها

جدول‌های آماری

۲۵	۱- تعداد خانوارها به تفکیک وضعیت سفر - بهار ۱۳۹۶
۲۵	۲- تعداد خانوارها بر حسب وضعیت سفر به تفکیک بعد خانوار - بهار ۱۳۹۶
۲۵	۳- تعداد خانوارها بر حسب وضعیت سفر به تفکیک نحوه تصرف محل سکونت خانوار - بهار ۱۳۹۶
۲۶	۴- تعداد خانوارها بر حسب وضعیت سفر به تفکیک وضعیت برخورداری از وسیله نقلیه - بهار ۱۳۹۶
۲۶	۵- تعداد خانوارها بر حسب وضعیت سفر به تفکیک جنس سرپرست خانوار - بهار ۱۳۹۶
۲۶	۶- تعداد خانوارها بر حسب وضعیت سفر به تفکیک وضع سواد و سطح تحصیلات سرپرست خانوار - بهار ۱۳۹۶
۲۷	۷- تعداد خانوارها بر حسب وضعیت سفر به تفکیک وضع فعالیت سرپرست خانوار - بهار ۱۳۹۶
۲۷	۸- تعداد خانوارها بر حسب وضعیت سفر به تفکیک وضع شغلی سرپرست خانوار - بهار ۱۳۹۶
۲۷	۹- تعداد خانوارها بر حسب وضعیت سفر به تفکیک وضع زناشویی سرپرست خانوار - بهار ۱۳۹۶
۲۸	۱۰- تعداد خانوارها بر حسب وضعیت سفر به تفکیک گروه‌های سنی سرپرست خانوار - بهار ۱۳۹۶
۳۱	۱۱- تعداد سفر به تفکیک مقصد و نوع سفر - بهار ۱۳۹۶
۳۱	۱۲- تعداد سفرهای داخلی بر حسب نوع سفر به تفکیک بعد خانوار - بهار ۱۳۹۶
۳۱	۱۳- تعداد سفرهای خارجی به تفکیک بعد خانوار - بهار ۱۳۹۶
۳۲	۱۴- تعداد سفرهای داخلی بر حسب نوع سفر به تفکیک نحوه تصرف محل سکونت خانوار - بهار ۱۳۹۶
۳۲	۱۵- تعداد سفرهای خارجی به تفکیک نحوه تصرف محل سکونت خانوار - بهار ۱۳۹۶
۳۲	۱۶- تعداد سفرهای داخلی بر حسب نوع سفر به تفکیک وضعیت برخورداری از وسیله نقلیه - بهار ۱۳۹۶
۳۳	۱۷- تعداد سفرهای داخلی بر حسب نوع سفر به تفکیک جنس سرپرست خانوار - بهار ۱۳۹۶
۳۳	۱۸- تعداد سفرهای خارجی به تفکیک جنس سرپرست خانوار - بهار ۱۳۹۶
۳۳	۱۹- تعداد سفرهای داخلی بر حسب نوع سفر به تفکیک وضع سواد و سطح تحصیلات سرپرست خانوار - بهار ۱۳۹۶
۳۴	۲۰- تعداد سفرهای خارجی به تفکیک وضع سواد و سطح تحصیلات سرپرست خانوار - بهار ۱۳۹۶
۳۴	۲۱- تعداد سفرهای داخلی بر حسب نوع سفر به تفکیک وضع فعالیت سرپرست خانوار - بهار ۱۳۹۶
۳۵	۲۲- تعداد سفرهای خارجی به تفکیک وضع فعالیت سرپرست خانوار - بهار ۱۳۹۶
۳۵	۲۳- تعداد سفرهای داخلی بر حسب نوع سفر به تفکیک وضع شغلی سرپرست خانوار - بهار ۱۳۹۶
۳۵	۲۴- تعداد سفرهای خارجی به تفکیک وضع شغلی سرپرست خانوار - بهار ۱۳۹۶
۳۶	۲۵- تعداد سفرهای داخلی بر حسب نوع سفر به تفکیک وضع زناشویی سرپرست خانوار - بهار ۱۳۹۶
۳۶	۲۶- تعداد سفرهای داخلی بر حسب نوع سفر به تفکیک اهداف اصلی گردشگری - بهار ۱۳۹۶

- ۲۷- تعداد سفرهای داخلی بر حسب نوع سفر به تفکیک شیوه سفر - بهار ۱۳۹۶ ۳۷
- ۲۸- تعداد سفرهای داخلی بر حسب نوع سفر به تفکیک نوع وسیله نقلیه اصلی مورد استفاده برای رفت- بهار ۱۳۹۶ ۳۷
- ۲۹- تعداد سفرهای خارجی به تفکیک نوع وسیله نقلیه اصلی مورد استفاده برای رفت- بهار ۱۳۹۶ ۳۸
- ۳۰- تعداد سفرهای داخلی بر حسب نوع سفر به تفکیک نوع وسیله نقلیه اصلی مورد استفاده برای برگشت- بهار ۱۳۹۶ ۳۸
- ۳۱- تعداد سفرهای خارجی به تفکیک نوع وسیله نقلیه اصلی مورد استفاده برای برگشت - بهار ۱۳۹۶ ۳۹
- ۳۲- تعداد نفر شب اقامت سفرهای با اقامت شبانه داخلی به تفکیک نوع اقامتگاه- بهار ۱۳۹۶ ۳۹
- ۳۳- تعداد سفر و نفر شب اقامت سفرهای انجام شده بر حسب نوع سفر به تفکیک استان مقصد- بهار ۱۳۹۶ ۴۰
- ۳۴- تعداد سفر و نفر شب اقامت سفرهای انجام شده بر حسب نوع سفر به تفکیک استان‌های بازدید شده - بهار ۱۳۹۶ ۴۱
- ۳۵- بیست شهر مقصد اصلی سفرهای داخلی به ترتیب تعداد سفر انجام شده بر حسب نوع سفر و تعداد نفر شب اقامت- بهار ۱۳۹۶ ۴۲
- ۳۶- بیست شهر بازدید شده کشور به ترتیب تعداد سفر انجام شده بر حسب نوع سفر و تعداد نفر شب اقامت- بهار ۱۳۹۶ ۴۳
- ۳۷- بیست شهرستان مقصد اصلی سفرهای داخلی به ترتیب تعداد سفر انجام شده بر حسب نوع سفر و تعداد نفر شب اقامت- بهار ۱۳۹۶ ۴۴
- ۳۸- بیست شهرستان بازدید شده کشور به ترتیب تعداد سفر انجام شده بر حسب نوع سفر و تعداد نفر شب اقامت- بهار ۱۳۹۶ ۴۵
- ۳۹- هزینه سفرهای داخلی خانوارها بر حسب نوع سفر به تفکیک اقلام اصلی هزینه- بهار ۱۳۹۶ ۴۶
- ۴۰- هزینه سفرهای خارجی خانوارها به تفکیک اقلام اصلی هزینه- بهار ۱۳۹۶ ۴۶

مشخصات کلی طرح

هدف کلی

هدف کلی از اجرای این طرح، تهیه آمار و اطلاعات مربوط به سفرهای گردشگری خانوارهای کشور در سال ۱۳۹۶ است.

جامعه هدف

جامعه هدف این طرح، شامل تمام خانوارهای معمولی ساکن در مناطق شهری و روستایی کشور در فصل بهار سال ۱۳۹۶ است. خانوارهای معمولی غیر ساکن، گروهی و مؤسسه‌ای در این طرح پوشش داده نمی‌شوند.

واحد آماری

واحد آماری این طرح، یک خانوار معمولی ساکن در مناطق شهری و روستایی کشور در سال ۱۳۹۶ است.

زمان آماری

زمان آماری اقلام مورد سنجش بر حسب مورد، روز آمارگیری یا فصل بهار سال ۱۳۹۶ است.

زمان آمارگیری

زمان آمارگیری این طرح از ۱۳۹۶/۰۴/۲۰ تا ۱۳۹۶/۰۵/۱۰ است.

روش جمع‌آوری اطلاعات

در این آمارگیری با مراجعه به خانوارهای نمونه، اطلاعات مربوط به فعالیت‌های گردشگری خانوار در فصل بهار از طریق مصاحبه حضوری با سرپرست یا عضو مطلع خانوار جمع‌آوری و در پرسشنامه‌های مربوط ثبت می‌شود.

چارچوب نمونه‌گیری

چارچوب مورد استفاده در هر یک از مراحل نمونه‌گیری به شرح زیر است:

الف - مرحله اول: فهرست حوزه‌های سرشماری عمومی نفوس و مسکن ۱۳۹۵ در کشور به همراه تعداد خانوارهای معمولی ساکن هریک از حوزه‌ها

ب - مرحله دوم: فهرست تمامی بلوک‌ها و آبادی‌های مربوط به حوزه‌های سرشماری انتخاب شده در مرحله اول به همراه تعداد خانوارهای معمولی ساکن در هر بلوک/آبادی

ج - مرحله سوم: فهرست تمامی خانوارهای معمولی ساکن در واحدهای نمونه‌گیری مرحله دوم که مأمور آمارگیر با فهرست‌برداری از تمامی مکان‌ها و خانوارها در قالب فرم فهرست‌برداری، تهیه کرده است.

روش نمونه‌گیری

روش نمونه‌گیری در این طرح سه مرحله‌ای طبقه‌بندی شده است. در مرحله اول، پس از طبقه‌بندی حوزه‌ها، در هر طبقه، حوزه‌های نمونه به تعداد لازم به روش سیستماتیک و با احتمال انتخاب متناسب با تعداد خانوار معمولی ساکن هر حوزه انتخاب می‌شوند. در مرحله دوم، در هر یک از حوزه‌های نمونه یک بلوک/آبادی به روش سیستماتیک و با احتمال انتخاب متناسب با تعداد خانوار معمولی ساکن و گروهی آن بلوک/آبادی انتخاب می‌شود. سپس فهرست‌برداری از خانوارهای بلوک/آبادی نمونه انجام و در مرحله سوم از فهرست تهیه شده در مرحله قبل، خانوارهای نمونه به روش تصادفی ساده انتخاب می‌شوند.

تعیین تعداد خانوارهای نمونه در کل کشور

$$n_1 = \max_c \left\{ z_{\alpha/2} \times \left(\frac{\hat{S}_c}{r_c \times \hat{x}_c} \right)^2 \times \text{deff}_c \times (1 + Nr) \right\}$$

$$n_t = z_{\alpha/2}^2 \times \left(\frac{\hat{S}_t}{r_t \times \hat{x}_t} \right)^2 \times \text{deff}_t \times (1 + Nr), \quad t = 1, 2, \dots, 31$$

که در آن:

- c: اندیس ویژگی مورد نظر (شامل «تعداد سفرهای داخلی با اقامت شبانه»، «تعداد سفرهای داخلی بدون اقامت شبانه» و «تعداد سفرهای خارجی»، «هزینه سفر خانوارها»)
- n_1 : تعداد خانوارهای نمونه بهینه در کل کشور
- $z_{\alpha/2}$: چنک ۰/۹۷۵ ام توزیع نرمال استاندارد (برابر با ۱/۹۶)
- \hat{S}_c : برآورد انحراف معیار ویژگی مورد نظر که بر اساس نتایج طرح گردشگران ملی ۱۳۹۳ محاسبه شده است.
- \hat{x}_c : برآورد میانگین ویژگی مورد نظر که بر اساس نتایج طرح گردشگران ملی ۱۳۹۳ محاسبه شده است.
- r_c : خطای نسبی پذیرفته شده برای برآورد ویژگی مورد نظر
- Nr: نرخ مفروض ریزش نمونه (برابر با ۰/۱ درصد)
- deff_c : اثر طرح ویژگی مورد نظر که بر اساس نتایج طرح گردشگران ملی ۱۳۹۳ محاسبه شده است.
- n_t : تعداد خانوارهای نمونه بهینه بر اساس تعداد سفرهای داخلی در استان t ام مقصد و بازدید
- \hat{S}_t : برآورد انحراف معیار تعداد سفرهای داخلی در استان t ام مقصد/بازدید که بر اساس نتایج طرح گردشگران ملی ۱۳۹۳ محاسبه شده است.
- \hat{x}_t : برآورد میانگین تعداد سفرهای داخلی در استان t ام مقصد/بازدید که بر اساس نتایج طرح گردشگران ملی ۱۳۹۳ محاسبه شده است.
- deff_t : اثر طرح تعداد سفرهای مقصد/بازدید استان t ام که بر اساس نتایج طرح گردشگران ملی ۱۳۹۳ محاسبه شده است.
- r_t : خطای نسبی پذیرفته شده برای برآورد تعداد سفرهای داخلی در استان t ام مقصد/بازدید

بزرگترین مقدار n_1 و n_2 به عنوان تعداد خانوار نمونه در کل کشور در نظر گرفته می‌شود. پس از انجام محاسبات تعداد خانوارهای نمونه به دست می‌آید. در جدول ضمیمه، تعداد حوزه‌ها و خانوارهای نمونه در هر استان به تفکیک مناطق شهری و روستایی ارائه شده است.

روش برآورد

برای دستیابی به برآوردهای مورد نظر، ابتدا داده‌های مربوط به هر یک از خانوارهای نمونه وزن دهی می‌شوند. وزن دهی در سه مرحله «اعمال وزن پایه»، «تعدیل وزن برای بی‌پاسخی کامل» و «تعدیل وزن بر اساس پیش‌بینی‌های تعداد خانوارها» انجام می‌گیرد. وزنی که پس از اعمال این مراحل وزن دهی به دست می‌آید، تعیین می‌کند که «هر خانوار در نمونه، نماینده چند خانوار در جامعه» است. پس از وزن دهی، برآورد تعداد از جمع وزن‌ها به دست می‌آید.

تعداد حوزه و خانوارهای نمونه در مناطق شهری و روستایی به تفکیک استان

کد استان	نام استان	تعداد خانوار نمونه			تعداد حوزه نمونه		
		کل	شهری	روستایی	کل	شهری	روستایی
۰۰	مرکزی	۴۶۰	۳۵۰	۱۱۰	۴۶	۳۵	۱۱
۰۱	گیلان	۸۸۰	۵۶۰	۳۲۰	۸۸	۵۶	۳۲
۰۲	مازندران	۱۱۳۰	۶۵۰	۴۸۰	۱۱۳	۶۵	۴۸
۰۳	آذربایجان شرقی	۱۲۷۰	۹۲۰	۳۵۰	۱۲۷	۹۲	۳۵
۰۴	آذربایجان غربی	۹۸۰	۶۶۰	۳۲۰	۹۸	۶۶	۳۲
۰۵	کرمانشاه	۶۰۰	۴۶۰	۱۴۰	۶۰	۴۶	۱۴
۰۶	خوزستان	۱۳۱۰	۱۰۱۰	۳۰۰	۱۳۱	۱۰۱	۳۰
۰۷	فارس	۱۴۸۰	۱۰۵۰	۴۳۰	۱۴۸	۱۰۵	۴۳
۰۸	کرمان	۹۶۰	۵۷۰	۳۹۰	۹۶	۵۷	۳۹
۰۹	خراسان رضوی	۲۰۰۰	۱۴۷۰	۵۳۰	۲۰۰	۱۴۷	۵۳
۱۰	اصفهان	۱۶۶۰	۱۴۶۰	۲۰۰	۱۶۶	۱۴۶	۲۰
۱۱	سیستان و بلوچستان	۷۲۰	۳۴۰	۳۸۰	۷۲	۳۴	۳۸
۱۲	کردستان	۴۹۰	۳۵۰	۱۴۰	۴۹	۳۵	۱۴
۱۳	همدان	۵۶۰	۳۶۰	۲۰۰	۵۶	۳۶	۲۰
۱۴	چهارمحال و بختیاری	۲۸۰	۱۸۰	۱۰۰	۲۸	۱۸	۱۰
۱۵	لرستان	۵۳۰	۳۵۰	۱۸۰	۵۳	۳۵	۱۸
۱۶	ایلام	۱۷۰	۱۲۰	۵۰	۱۷	۱۲	۵
۱۷	کهگیلویه و بویراحمد	۲۰۰	۱۱۰	۹۰	۲۰	۱۱	۹
۱۸	بوشهر	۳۳۰	۲۴۰	۹۰	۳۳	۲۴	۹
۱۹	زنجان	۳۴۰	۲۳۰	۱۱۰	۳۴	۲۳	۱۱
۲۰	سمنان	۲۲۰	۱۷۰	۵۰	۲۲	۱۷	۵
۲۱	یزد	۳۵۰	۳۰۰	۵۰	۳۵	۳۰	۵
۲۲	هرمزگان	۵۰۰	۲۸۰	۲۲۰	۵۰	۲۸	۲۲
۲۳	تهران	۴۴۳۰	۴۱۹۰	۲۴۰	۴۴۳	۴۱۹	۲۴
۲۴	اردبیل	۳۸۰	۲۶۰	۱۲۰	۳۸	۲۶	۱۲
۲۵	قم	۴۰۰	۳۸۰	۲۰	۴۰	۳۸	۲
۲۶	قزوین	۴۲۰	۳۱۰	۱۱۰	۴۲	۳۱	۱۱
۲۷	گلستان	۵۷۰	۳۱۰	۲۶۰	۵۷	۳۱	۲۶
۲۸	خراسان شمالی	۲۶۰	۱۵۰	۱۱۰	۲۶	۱۵	۱۱
۲۹	خراسان جنوبی	۲۳۰	۱۳۰	۱۰۰	۲۳	۱۳	۱۰
۳۰	البرز	۸۹۰	۸۲۰	۷۰	۸۹	۸۲	۷
	کل کشور	۲۵۰۰۰	۱۸۷۴۰	۶۲۶۰	۲۵۰۰	۱۸۷۴	۶۲۶

تعاریف و مفاهیم

خانوار

منظور از خانوار در این طرح، خانوار معمولی ساکن است. خانوار معمولی ساکن، از چند نفر تشکیل می‌شود که با هم در یک اقامتگاه ثابت زندگی می‌کنند و با یکدیگر هم‌خرج هستند و معمولاً با هم غذا می‌خورند.

سفر

اصطلاح سفر، در ادبیات گردشگری به جابه‌جایی و ترک محیط معمول توسط یک فرد و بازگشت مجدد به آن گفته می‌شود و تنها در برگزیده سفرهایی است که علاوه بر خارج شدن از محیط معمول زندگی فرد، مدت آن از یک سال پیوسته کمتر بوده و با هدفی بجز انجام کار و دریافت دستمزد از کارفرمای مقیم در محل مورد بازدید، انجام شده باشد.

محیط معمول

محیط معمول فرد، محیطی است که او به‌طور روزمره و معمول برای کار، تحصیل یا سایر امور معمول زندگی در آن در حال تردد است.

خانوار سفر رفته

منظور، خانواری است که حداقل یک عضو آن در دوره آماری مورد بررسی حداقل یک سفر انجام داده باشد.

نوع سفر

منظور این است که سفر همراه با اقامت شبانه بوده است یا خیر.

هدف اصلی سفر

هدف اصلی از سفر، هدف عمده‌ای است که سفر به‌دلیل آن شکل گرفته است. طبقه‌بندی اهداف اصلی سفر به شرح ذیل است:

- گردش و تفریح
- دیدار دوستان و بستگان
- زیارت
- درمان
- خرید
- آموزش
- کسب و کار و مأموریت شغلی
- سایر اهداف

تعداد سفر

منظور از تعداد سفر مجموع سفرهای فرد فرد اعضای سفر رفته خانوار (اعم از سفرهای داخل استان و سفرهای خارج از استان) در فصل مورد بررسی است.

تعداد نفر شب

تعداد نفر شب اقامت در سفرهای با اقامت شبانه عبارت از مجموع شب اقامت فرد فرد اعضای سفر رفته خانوار در فصل مورد بررسی است.

مقصد اصلی سفر

مقصد اصلی یک سفر، مکان یا جایی است که رفتن به آنجا، نقش اصلی در شکل گیری آن سفر داشته است.

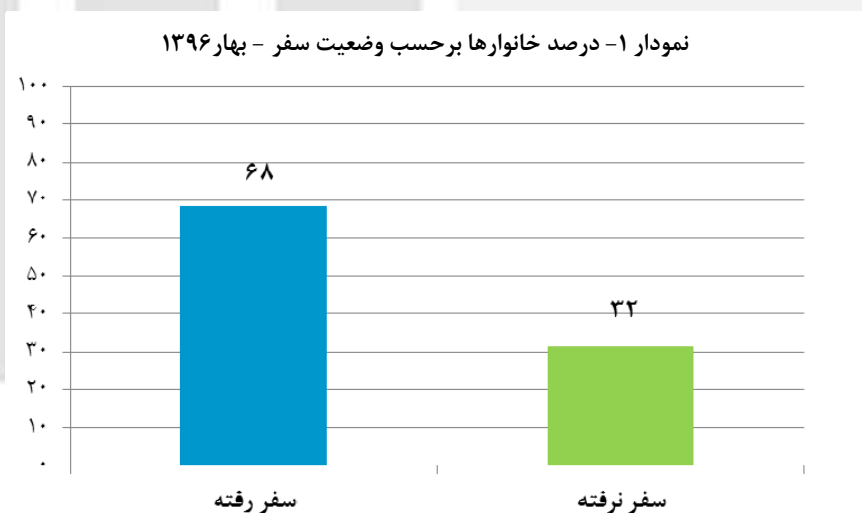
مرکز آمار ایران

خلاصه یافته‌ها

الف - تعداد خانوارها بر حسب وضعیت سفر - بهار ۱۳۹۶

تعداد خانوار	وضعیت سفر خانوار
۲۴۶۷۸۳۳۴	کل خانوار کشور
۱۶۹۰۱۰۸۶	سفر رفته
۷۷۷۷۲۴۸	سفر نرفته

در فصل بهار سال ۱۳۹۶، حدود ۶۸ درصد خانوارهای کشور که معادل ۱۶۹۰۱۰۸۶ خانوار می‌باشند، حداقل یک سفر داشته‌اند. در مقابل حدود ۳۲ درصد یعنی ۷۷۷۷۲۴۸ خانوار در این فصل سفری نداشته‌اند.

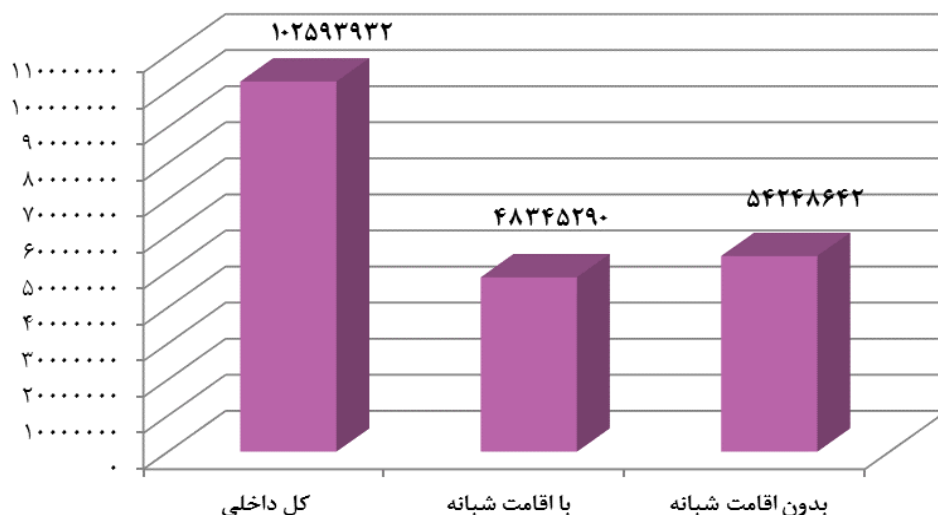


ب- تعداد سفرهای داخلی بر حسب نوع سفر - بهار ۱۳۹۶

تعداد سفر	نوع سفر
۱۰۲۵۹۳۹۳۲	کل
۵۴۲۴۸۶۴۲	بدون اقامت شبانه
۴۸۳۴۵۲۹۰	با اقامت شبانه

نتایج نشان می‌دهد که تعداد سفرهای داخلی در فصل بهار، ۱۰۲۵۹۳۹۳۲ سفر بوده است. ۴۷ درصد از سفرهای داخلی در فصل بهار، با اقامت شبانه و ۵۳ درصد بدون اقامت شبانه بوده است.

نمودار ۲- تعداد سفرهای داخلی بر حسب نوع سفر - بهار ۱۳۹۶

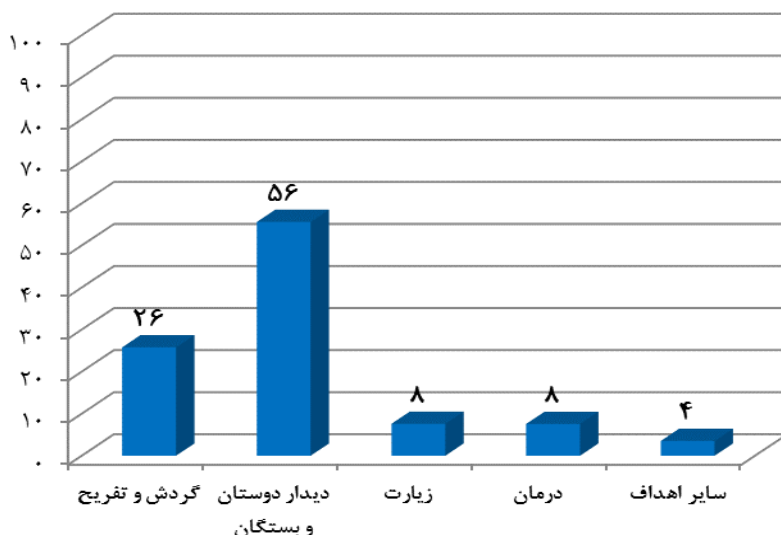


پ- تعداد سفرهای داخلی با اقامت شبانه بر حسب هدف اصلی سفر - بهار ۱۳۹۶

تعداد سفر	هدف اصلی سفر
۴۸۳۴۵۲۹۰	جمع
۱۲۴۵۸۷۲۲	گردش و تفریح
۲۶۸۸۰۳۱۶	دیدار دوستان و بستگان
۳۶۶۴۵۵۵	زیارت
۳۶۴۶۰۷۹	درمان
۱۶۹۵۶۱۸	سایر اهداف

بیشترین سفرهای با اقامت شبانه فصل بهار در سال ۱۳۹۶، با هدف دیدار دوستان و بستگان (۵۶ درصد) و سپس با هدف‌های گردش و تفریح (۲۶ درصد)، زیارت (۸ درصد) و درمان (۸ درصد) انجام پذیرفته است. سفرهای با اهداف فوق در مجموع ۹۶ درصد از سفرها را تشکیل داده است. حدود ۴ درصد از سفرها در فصل بهار با اهدافی نظیر آموزش، خرید و کسب و کار صورت گرفته است.

نمودار ۳- درصد سفرهای داخلی با اقامت شبانه بر حسب هدف اصلی سفر- بهار ۱۳۹۶

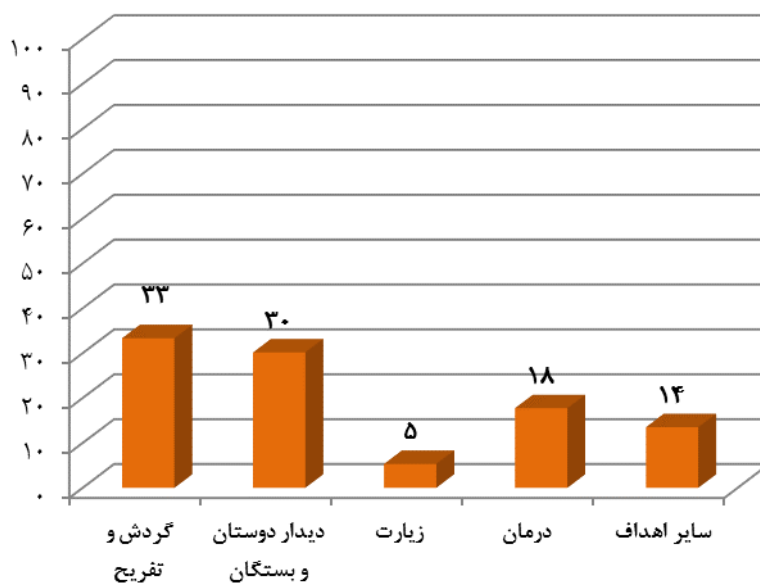


ت- تعداد سفرهای داخلی بدون اقامت شبانه به تفکیک هدف اصلی سفر- بهار ۱۳۹۶

تعداد سفر	هدف اصلی سفر
۵۴۲۴۸۶۴۲	جمع
۱۸۰۶۸۷۱۱	گردش و تفریح
۱۶۳۶۰۹۱۹	دیدار دوستان و بستگان
۲۸۸۰۵۵۴	زیارت
۹۶۱۳۱۹۰	درمان
۷۳۲۵۲۶۹	سایر اهداف

الگوی سفر به لحاظ هدف اصلی سفر، در سفرهای بدون اقامت شبانه متفاوت از سفرهای با اقامت شبانه است. در فصل بهار، بیشترین هدف اصلی از سفرهای بدون اقامت شبانه، گردش و تفریح عنوان شده است در حالی که بیشترین هدف اصلی با اقامت شبانه در این فصل، با هدف دیدار دوستان و بستگان بوده است. در فصل بهار، ۳۳ درصد از سفرهای بدون اقامت شبانه با هدف گردش و تفریح، ۳۰ درصد با هدف دیدار دوستان و بستگان، ۱۸ درصد با هدف درمان و ۵ درصد با هدف زیارت انجام شده است. ۱۴ درصد سفرهای بدون اقامت شبانه، با اهدافی نظیر آموزش، خرید و کسب و کار صورت گرفته است.

نمودار ۴- درصد سفرهای داخلی بدون اقامت شبانه بر حسب هدف اصلی سفر - بهار ۱۳۹۶

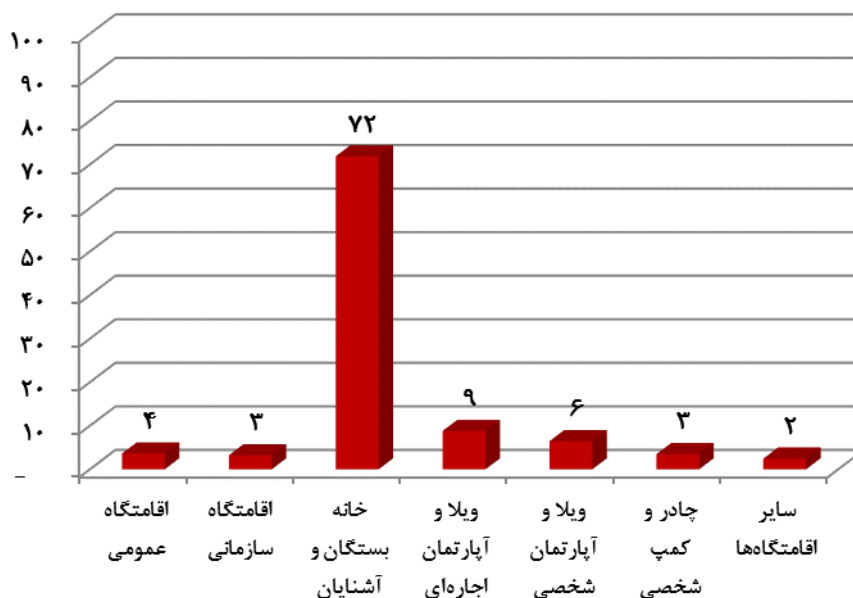


ث- تعداد نفر شب اقامت سفرهای با اقامت شبانه داخلی به تفکیک نوع اقامتگاه - بهار ۱۳۹۶

نفر شب	نوع اقامتگاه عمومی
۱۹۶۳۱۴۱۷۳	جمع
۷۱۵۱۶۱۸	اقامتگاه عمومی
۶۳۶۵۳۸۷	اقامتگاه سازمانی
۱۴۱۰۹۸۲۹۶	خانه آشنایان و بستگان
۱۷۲۹۰۹۳۷	ویلا و آپارتمان اجاره‌ای
۱۲۶۷۸۷۳۶	ویلا و آپارتمان شخصی
۶۸۶۱۸۰۵	چادر و کمپ شخصی
۴۸۶۷۳۹۳	سایر اقامتگاه‌ها

نتایج نشان می‌دهد که بیش‌ترین اقامتگاه اصلی مورد استفاده در سفرهای داخلی با اقامت شبانه خانوارها در فصل بهار سال ۱۳۹۶، خانه آشنایان و بستگان با ۷۲ درصد، ویلا و آپارتمان اجاره‌ای با ۹ درصد و ویلا و آپارتمان شخصی با ۶ درصد بوده است.

نمودار ۵- درصد نفر شب اقامت سفرهای با اقامت شبانه داخلی بر حسب نوع اقامتگاه - بهار ۱۳۹۶



سفرهای انجام شده به تفکیک شهرستان‌های مورد بازدید

سفرهای انجام شده، جدا از ارتباطی که با ویژگی‌های اجتماعی و اقتصادی خانوارها و افراد دارند، تأثیرات اجتماعی و اقتصادی زیادی بر مناطقی که مورد بازدید گردشگران قرار می‌گیرند، در پی دارند. در این بخش شهرستان‌هایی که دارای بیشترین تعداد سفر بوده‌اند، مورد بررسی قرار خواهد گرفت. از این منظر برای برنامه‌ریزان منطقه‌ای چند متغیر اهمیت دارد. تعداد سفر انجام شده در منطقه، تعداد سفرهای بدون اقامت شبانه، تعداد سفرهای با اقامت شبانه و تعداد شبی که مسافران در منطقه اقامت داشته‌اند.

ذکر چند نکته در این بخش ضروری است:

- منظور از مقصد اصلی سفرهای داخلی، شهرستان‌هایی است که توسط خانوارها به‌عنوان مقصد اصلی سفر، مورد بازدید قرار گرفته است.
- جدول شهرستان‌های بازدید شده کشور، علاوه بر شهرستان‌هایی که به‌عنوان مقصد اصلی سفر بوده‌اند، شامل تمامی شهرستان‌هایی که خانوار در طول سفر به مقصد، از آن‌ها بازدید کرده، نیز می‌شود.
- تفاوت تعداد سفر در شهرستان‌های بازدید شده کشور با بخش قبلی ناشی از بازدیدهایی است که ممکن است طی یک سفر از چند شهر یا آبادی به عمل آمده باشد. به عبارت دیگر چنین سفرهایی شامل دو یا چند سفر فرعی بوده‌اند.
- ارقام شامل سفرهای افراد بومی در داخل شهرستان و سفرهای افراد غیر بومی به شهرستان است.

ج- بیست شهرستان بازدید شده کشور به ترتیب تعداد سفر انجام شده برحسب نوع سفر و تعداد نفر شب اقامت در فصل

بهار - ۱۳۹۶

نفر شب اقامت	تعداد سفر			شهرستان
	با اقامت شبانه	بدون اقامت شبانه	کل	
۱۹۶۲۴۲۸۳۳	۵۳۷۰۰۷۵۹	۵۹۶۴۴۵۸۳	۱۱۳۳۴۵۳۴۲	کل.....
۱۶۵۲۷۴۹۳	۳۷۸۸۸۸۱	۲۴۲۷۳۵۲	۶۲۱۶۲۳۳	تهران.....
۱۶۲۲۹۵۴۲	۳۷۷۵۰۸۴	۵۸۸۸۱۳	۴۳۶۳۸۹۸	مشهد.....
۴۰۴۲۶۴۶	۱۰۳۴۲۳۴	۱۹۷۴۶۳۶	۳۰۰۸۸۷۰	رشت.....
۶۴۴۱۳۸۰	۱۸۸۳۷۷۳	۱۰۸۱۶۹۱	۲۹۶۵۴۶۴	شیراز.....
۵۲۴۸۸۳۶	۱۴۵۱۰۹۶	۱۲۱۷۶۲۵	۲۶۶۸۷۲۱	اصفهان.....
۳۱۳۹۲۵۸	۱۲۵۰۸۷۰	۱۳۱۵۷۴۳	۲۵۶۶۶۱۳	قم.....
۲۸۱۳۷۷۸	۷۶۶۱۴۲	۱۵۰۶۶۳۹	۲۲۷۲۷۸۰	کرمانشاه.....
۱۸۵۷۷۱۲	۷۴۷۷۴۲	۱۳۷۶۲۷۴	۲۱۲۴۰۱۵	قزوین.....
۴۰۵۲۴۹۲	۸۰۳۶۳۲	۹۲۸۹۴۰	۱۷۳۲۵۷۲	تبریز.....
۱۷۴۷۲۷۶	۵۱۳۵۹۴	۱۱۹۸۴۲۴	۱۷۱۲۰۱۸	بندر انزلی.....
۲۶۲۱۷۴۰	۷۱۷۳۸۷	۹۴۴۹۰۶	۱۶۶۲۲۹۳	ساری.....
۳۲۵۱۶۳۱	۸۹۸۶۹۵	۵۵۶۱۶۷	۱۴۵۴۸۶۲	بندر عباس.....
۲۰۰۵۷۸۳	۷۱۵۱۰۹	۶۰۰۰۶۹	۱۳۱۵۱۷۸	کرمان.....
۲۵۱۶۳۷۵	۵۸۰۳۸۸	۷۲۱۹۹۲	۱۳۰۲۳۸۰	اهواز.....
۲۷۷۷۱۹۵	۶۸۷۷۰۳	۵۳۸۴۳۷	۱۲۲۶۱۴۰	همدان.....
۳۳۵۴۹۰۳	۵۹۶۵۴۳	۶۰۱۹۷۷	۱۱۹۸۵۲۰	اردبیل.....
۱۹۹۱۷۲۵	۶۰۰۰۸۴	۵۳۷۸۶۱	۱۱۳۷۹۴۵	خرم آباد.....
۲۲۶۱۸۹۶	۶۴۱۶۸۹	۴۷۲۲۷۸	۱۱۱۳۹۶۸	کرج.....
۱۴۰۳۴۶۲	۳۱۲۴۸۷	۷۲۵۴۳۰	۱۰۳۷۹۱۸	لاهیجان.....
۱۵۲۲۸۱۱	۵۲۳۸۲۲	۴۲۳۲۹۲	۹۴۷۱۱۳	آمل.....
۱۱۰۴۳۴۸۹۸	۳۱۴۱۱۸۰۴	۳۹۹۰۶۰۳۷	۷۱۳۱۷۸۴۰	سایر شهرستان ها.....

بررسی تعداد بیست شهرستان مهم کشور به لحاظ تعداد سفر انجام شده در فصل بهار ۱۳۹۶، نشان می‌دهد که شهرستان‌های تهران، مشهد، رشت، شیراز، اصفهان و قم دارای بیشترین تعداد سفر بوده‌اند. اما توجه به این نکته ضروریست که الگوی گردشگری از لحاظ نوع سفر، در این شهرستان‌ها با هم متفاوت است. عمده سفرها در شهرستان‌های تهران، مشهد، شیراز و اصفهان از نوع سفرهای با اقامت شبانه و عمده سفرها در شهرستان‌های رشت و قم از نوع سفرهای بدون اقامت شبانه بوده است.



جدول‌های آماری

مرکز آمار ایران



وضعیت سفر خانوارها

مرکز آمار ایران

۱- تعداد خانوارها به تفکیک وضعیت سفر - بهار ۱۳۹۶

تعداد خانوار	وضعیت سفر خانوارها
۲۴۶۷۸۳۳۴	جمع.....
۱۶۹۰۱۰۸۶	سفر رفته.....
۷۷۷۷۲۴۸	سفر نرفته.....

۲- تعداد خانوارها بر حسب وضعیت سفر به تفکیک بعد خانوار - بهار ۱۳۹۶

سفر نرفته	سفر رفته	کل	بعد خانوار
۷۷۷۷۲۴۸	۱۶۹۰۱۰۸۶	۲۴۶۷۸۳۳۴	جمع.....
۸۳۵۷۴۴	۸۰۵۷۶۸	۱۶۴۱۵۱۲	یک نفره.....
۱۶۸۶۸۲۵	۳۱۹۶۳۰۵	۴۸۸۳۱۳۰	دو نفره.....
۱۹۴۵۴۴۱	۴۷۲۸۴۱۰	۶۶۷۳۸۵۱	سه نفره.....
۲۰۳۳۴۶۰	۵۱۷۳۷۱۸	۷۲۰۷۱۷۸	چهار نفره.....
۸۱۹۵۰۳	۲۰۸۳۵۱۲	۲۹۰۳۰۱۵	پنج نفره.....
۴۵۶۲۷۶	۹۱۳۳۷۲	۱۳۶۹۶۴۸	شش نفره و بیش تر.....

۳- تعداد خانوارها بر حسب وضعیت سفر به تفکیک نحوه تصرف محل سکونت خانوار - بهار ۱۳۹۶

سفر نرفته	سفر رفته	کل	نحوه تصرف محل سکونت
۷۷۷۷۲۴۸	۱۶۹۰۱۰۸۶	۲۴۶۷۸۳۳۴	جمع.....
۵۲۹۶۱۹۵	۱۲۴۰۱۲۸۷	۱۷۶۹۷۴۸۲	ملکی.....
۱۹۸۵۳۲۸	۳۵۰۰۳۸۷	۵۴۸۵۷۱۴	استیجاری.....
۴۹۵۷۲۶	۹۹۹۴۱۲	۱۴۹۵۱۳۷	سایر.....

۴- تعداد خانوارها بر حسب وضعیت سفر به تفکیک وضعیت برخورداری از وسیله نقلیه - بهار ۱۳۹۶

سفر نرفته	سفر رفته	کل	وضعیت برخورداری از وسیله نقلیه
۷۷۷۷۲۴۸	۱۶۹۰۱۰۸۶	۲۴۶۷۸۳۳۴	جمع
۴۱۴۱۷۵۲	۱۲۰۶۶۹۹۵	۱۶۲۰۸۷۴۷	دارای وسیله نقلیه
۳۶۳۵۴۹۶	۴۸۳۴۰۹۱	۸۴۶۹۵۸۷	بدون وسیله نقلیه

۵- تعداد خانوارها بر حسب وضعیت سفر به تفکیک جنس سرپرست خانوار - بهار ۱۳۹۶

سفر نرفته	سفر رفته	کل	جنس سرپرست خانوار
۷۷۷۷۲۴۸	۱۶۹۰۱۰۸۶	۲۴۶۷۸۳۳۴	جمع
۶۵۶۰۶۴۵	۱۵۳۰۲۹۹۸	۲۱۸۶۳۶۴۴	مرد
۱۲۱۶۶۰۳	۱۵۹۸۰۸۸	۲۸۱۴۶۹۰	زن

۶- تعداد خانوارها بر حسب وضعیت سفر به تفکیک وضع سواد و سطح تحصیلات سرپرست خانوار - بهار ۱۳۹۶

سفر نرفته	سفر رفته	کل	وضعیت سواد و سطح تحصیلات سرپرست خانوار
۷۷۷۷۲۴۸	۱۶۹۰۱۰۸۶	۲۴۶۷۸۳۳۴	جمع
۶۰۹۳۸۵۲	۱۴۴۰۲۹۹۲	۲۰۴۹۶۸۴۴	باسواد
۴۸۹۶۸۲۴	۱۰۷۶۳۰۲۷	۱۵۶۵۹۸۵۱	دیپلم و پایین تر
۳۱۲۷۲۲	۸۴۷۱۷۳	۱۱۵۹۸۹۵	فوق دیپلم
۵۳۰۶۲۷	۱۷۱۶۸۲۰	۲۲۴۷۴۴۷	لیسانس
۱۵۹۵۸۰	۶۴۵۱۲۰	۸۰۴۷۰۱	فوق لیسانس و دکترای حرفه‌ای
۲۶۱۲۵	۱۰۱۵۷۲	۱۲۷۶۹۷	دکترای تخصصی
۱۲۰۳۲	۴۳۵۱۴	۵۵۵۴۶	تحصیلات حوزوی
۱۵۵۹۴۱	۲۸۵۷۶۶	۴۴۱۷۰۷	سوادآموزی و غیررسمی
۱۶۸۳۳۹۶	۲۴۹۸۰۹۴	۴۱۸۱۴۹۰	بی سواد

۷- تعداد خانوارها بر حسب وضعیت سفر به تفکیک وضع فعالیت سرپرست خانوار - بهار ۱۳۹۶

سفر نرفته	سفر رفته	کل	وضع فعالیت سرپرست خانوار
۷۷۷۷۲۴۸	۱۶۹۰۱۰۸۶	۲۴۶۷۸۳۳۴	جمع.....
۴۶۷۶۸۶۴	۱۱۹۸۱۸۵۳	۱۶۶۵۸۷۱۷	شاغل.....
۳۰۰۰۹۲	۳۲۹۸۷۲	۶۲۹۹۶۵	بیکار جویای کار.....
۱۸۶۸۳	۴۲۰۰۷	۶۰۶۸۹	دارای درآمد بدون کار.....
۱۹۸۱۷۰۷	۳۵۲۰۰۴۱	۵۵۰۱۷۴۷	محصل.....
۴۹۷۸۳۷	۶۳۹۷۰۸	۱۱۳۷۵۴۵	خانه‌دار.....
۳۰۲۰۶۶	۳۸۷۶۰۶	۶۸۹۶۷۱	سایر.....

۸- تعداد خانوارها بر حسب وضعیت سفر به تفکیک وضع شغلی سرپرست خانوار - بهار ۱۳۹۶

سفر نرفته	سفر رفته	کل	وضع شغلی سرپرست خانوار
۴۶۷۶۸۶۴	۱۱۹۸۱۸۵۳	۱۶۶۵۸۷۱۷	جمع.....
۲۷۰۹۶۲	۵۶۵۷۸۵	۸۳۶۷۴۶	کارفرما.....
۲۳۶۵۳۴۶	۵۹۳۳۶۹۲	۸۲۹۹۰۳۷	کارکن مستقل.....
۵۵۳۹۳۲	۲۰۹۰۳۵۰	۲۶۴۴۲۸۱	مزد و حقوق بگیر بخش عمومی.....
۳۱۷۷۷	۶۶۵۸۸	۹۸۳۶۶	مزد و حقوق بگیر بخش تعاونی.....
۱۴۵۲۸۷۹	۳۳۱۹۲۱۶	۴۷۷۲۰۹۵	مزد و حقوق بگیر بخش خصوصی.....
۱۹۶۹	۶۲۲۳	۸۱۹۲	کارکن فامیلی بدون مزد.....

۹- تعداد خانوارها بر حسب وضعیت سفر به تفکیک وضع زناشویی سرپرست خانوار - بهار ۱۳۹۶

سفر نرفته	سفر رفته	کل	وضع زناشویی سرپرست خانوار
۷۷۷۷۲۴۸	۱۶۹۰۱۰۸۶	۲۴۶۷۸۳۳۴	جمع.....
۶۲۴۵۸۶۴	۱۵۰۰۸۱۶۹	۲۱۲۵۴۰۳۴	دارای همسر.....
۱۱۳۷۱۱۵	۱۴۰۵۰۳۴	۲۵۴۲۱۴۹	بی‌همسر بر اثر فوت.....
۲۰۱۱۸۵	۲۴۱۶۶۶	۴۴۲۸۵۰	بی‌همسر بر اثر طلاق.....
۱۹۳۰۸۴	۲۴۶۲۱۷	۴۳۹۳۰۱	هرگز ازدواج نکرده.....

۱۰- تعداد خانوارها برحسب وضعیت سفر به تفکیک گروه‌های سنی سرپرست خانوار - بهار ۱۳۹۶

سفر نرفته	سفر رفته	کل	گروه سنی سرپرست خانوار
۷۷۷۷۲۴۸	۱۶۹۰۱۰۸۶	۲۴۶۷۸۳۳۴	جمع
۱۲۴۱۵۱	۱۹۸۹۰۳	۳۲۳۰۵۴ ۱۰-۲۴ ساله
۱۲۶۳۳۲۲	۳۰۲۵۹۴۱	۴۲۸۹۲۶۳ ۲۵-۳۴ ساله
۱۷۰۹۱۲۴	۴۳۷۸۸۶۱	۶۰۸۷۹۸۵ ۳۵-۴۴ ساله
۱۶۱۸۶۱۳	۳۹۰۸۳۹۶	۵۵۲۷۰۰۹ ۴۵-۵۴ ساله
۱۳۲۵۰۷۶	۳۰۱۸۴۵۵	۴۳۴۳۵۳۱ ۵۵-۶۴ ساله
۹۳۸۲۸۸	۱۴۹۸۰۱۹	۲۴۳۶۳۰۷ ۶۵-۷۴ ساله
۷۹۸۶۷۲	۸۷۲۵۱۲	۱۶۷۱۱۸۴ ۷۵ ساله و بیش تر

مرکز آمار ایران



تعداد سفرها

مرکز آمار ایران

۱۱- تعداد سفر به تفکیک مقصد و نوع سفر - بهار ۱۳۹۶

تعداد سفر	مقصد و نوع سفر
۱۰۲۳۵۶۳۴۴	جمع.....
۱۰۲۵۹۳۹۳۲	داخلی.....
۵۴۲۴۸۶۴۲	بدون اقامت شبانه.....
۴۸۳۴۵۲۹۰	با اقامت شبانه.....
۷۶۲۴۱۲	خارجی.....

۱۲- تعداد سفرهای داخلی بر حسب نوع سفر به تفکیک بعد خانوار - بهار ۱۳۹۶

با اقامت شبانه	بدون اقامت شبانه	کل	بعد خانوار
۴۸۳۴۵۲۹۰	۵۴۲۴۸۶۴۲	۱۰۲۵۹۳۹۳۲	جمع.....
۷۹۱۷۵۱	۶۶۱۰۰۹	۱۴۵۲۷۶۰	یک نفره.....
۵۷۰۶۲۵۱	۶۵۵۷۱۷۴	۱۲۲۶۳۴۲۵	دو نفره.....
۱۲۵۴۲۸۳۸	۱۴۰۴۷۵۰۱	۲۶۵۹۰۳۳۹	سه نفره.....
۱۸۰۳۸۰۰۰	۱۹۵۸۲۳۱۱	۳۷۶۲۰۳۱۰	چهار نفره.....
۷۸۳۰۰۷۳	۹۳۲۶۶۰۸	۱۷۱۵۶۶۸۱	پنج نفره.....
۳۴۳۶۳۷۸	۴۰۷۴۰۴۰	۷۵۱۰۴۱۸	شش نفره و بیش تر.....

۱۳- تعداد سفرهای خارجی به تفکیک بعد خانوار - بهار ۱۳۹۶

تعداد سفر	بعد خانوار
۷۶۲۴۱۲	جمع.....
۳۶۷۱۳	یک نفره.....
۱۶۱۲۷۷	دو نفره.....
۲۳۰۴۹۱	سه نفره.....
۲۲۱۹۲۱	چهار نفره.....
۷۴۴۹۳	پنج نفره.....
۳۷۵۱۷	شش نفره و بیش تر.....

۱۴- تعداد سفرهای داخلی برحسب نوع سفر به تفکیک نحوه تصرف محل سکونت خانوار - بهار ۱۳۹۶

با اقامت شبانه	بدون اقامت شبانه	کل	نحوه تصرف محل سکونت خانوار
۴۸۳۴۵۲۹۰	۵۴۲۴۸۶۴۲	۱۰۲۵۹۳۹۳۲	جمع
۳۴۳۱۰۶۲۱	۴۲۶۳۸۱۰۷	۷۶۹۴۸۷۲۹	ملکی
۱۱۲۸۵۶۰۱	۸۱۷۴۵۶۲	۱۹۴۶۰۱۶۳	استیجاری
۲۷۴۹۰۶۸	۳۴۳۵۹۷۳	۶۱۸۵۰۴۱	سایر

۱۵- تعداد سفرهای خارجی به تفکیک نحوه تصرف محل سکونت خانوار - بهار ۱۳۹۶

تعداد سفر	نحوه تصرف محل سکونت خانوار
۷۶۲۴۱۲	جمع
۶۰۰۲۱۸	ملکی
۱۳۲۶۵۲	استیجاری
۲۹۵۴۲	سایر

۱۶- تعداد سفرهای داخلی برحسب نوع سفر به تفکیک وضعیت برخورداری از وسیله نقلیه - بهار ۱۳۹۶

با اقامت شبانه	بدون اقامت شبانه	کل	وضعیت برخورداری از وسیله نقلیه
۴۸۳۴۵۲۹۰	۵۴۲۴۸۶۴۲	۱۰۲۵۹۳۹۳۲	جمع
۳۸۲۸۳۱۳۹	۴۱۴۸۱۳۸۲	۷۹۷۶۴۵۲۱	دارای وسیله نقلیه
۱۰۰۶۲۱۵۱	۱۲۷۶۷۲۶۰	۲۲۸۲۹۴۱۱	بدون وسیله نقلیه

۱۷- تعداد سفرهای داخلی برحسب نوع سفر به تفکیک جنس سرپرست خانوار - بهار ۱۳۹۶

جنس سرپرست خانوار	کل	بدون اقامت شبانه	با اقامت شبانه
جمع	۱۰۲۵۹۳۹۳۲	۵۴۲۴۸۶۴۲	۴۸۳۴۵۲۹۰
مرد	۹۶۸۶۷۹۶۳	۵۱۱۹۵۸۷۴	۴۵۶۷۲۰۸۹
زن	۵۷۲۵۹۶۶	۳۰۵۲۷۶۸	۲۶۷۳۲۰۱

۱۸- تعداد سفرهای خارجی به تفکیک جنس سرپرست خانوار - بهار ۱۳۹۶

جنس سرپرست خانوار	تعداد سفر
جمع	۷۶۲۴۱۲
مرد	۶۸۳۰۲۵
زن	۷۹۳۸۷

۱۹- تعداد سفرهای داخلی بر حسب نوع سفر به تفکیک وضع سواد و سطح تحصیلات سرپرست خانوار - بهار ۱۳۹۶

وضع سواد و سطح تحصیلات سرپرست خانوار	کل	بدون اقامت شبانه	با اقامت شبانه
جمع	۱۰۲۵۹۳۹۳۲	۵۴۲۴۸۶۴۲	۴۸۳۴۵۲۹۰
باسواد	۹۰۹۷۴۴۲۹	۴۷۰۸۲۷۵۶	۴۳۸۹۱۶۷۳
دیپلم و پایین تر	۶۱۰۲۵۴۴۰	۳۷۰۰۵۴۴۲	۳۱۰۱۹۹۹۸
فوق دیپلم	۵۴۸۷۹۶۲	۲۶۰۲۰۱۲	۲۸۸۵۹۵۰
لیسانس	۱۱۱۱۹۴۵۲	۴۸۶۶۴۰۰	۶۲۵۳۰۵۲
فوق لیسانس و دکترای حرفه‌ای	۴۰۸۶۴۹۸	۱۵۱۹۴۱۶	۲۵۶۷۰۸۲
دکترای تخصصی	۵۷۰۲۴۳	۱۶۲۹۷۰	۴۰۷۲۷۳
تحصیلات حوزوی	۲۲۰۰۵۲	۵۹۰۶۶	۱۶۰۹۸۶
سوادآموزی و غیررسمی	۱۴۶۴۷۸۲	۸۶۷۴۹	۵۹۷۳۳۲
بی سواد	۱۱۶۱۹۵۰۳	۸۶۷۴۴۹	۴۴۵۳۶۱۷

۲۰- تعداد سفرهای خارجی به تفکیک وضع سواد و سطح تحصیلات سرپرست خانوار - بهار ۱۳۹۶

تعداد سفر	وضعیت سواد و سطح تحصیلات سرپرست خانوار
۷۶۲۴۱۲	جمع.....
۷۰۷۵۵۹	باسواد.....
۳۶۷۸۰۱	دیپلم و پایین تر.....
۴۲۶۲۲	فوق دیپلم.....
۱۴۵۴۷۳	لیسانس.....
۷۸۶۷۱	فوق لیسانس و دکترای حرفه‌ای.....
۴۵۳۲۰	دکترای تخصصی.....
۲۹۵۲	تحصیلات حوزوی.....
۲۴۷۱۹	سوادآموزی و غیررسمی.....
۵۴۸۵۴	بی‌سواد.....

۲۱- تعداد سفرهای داخلی بر حسب نوع سفر به تفکیک وضع فعالیت سرپرست خانوار - بهار ۱۳۹۶

با اقامت شبانه	بدون اقامت شبانه	کل	وضع فعالیت سرپرست خانوار
۴۸۳۴۵۲۹۰	۵۴۲۴۸۶۴۲	۱۰۲۵۹۳۹۳۲	جمع.....
۳۷۲۱۴۱۶۳	۴۲۰۳۱۹۷۵	۷۹۲۴۶۱۳۸	شاغل.....
۹۰۶۵۷۶	۹۷۳۷۴۹	۱۸۸۰۳۲۵	بیکار جویای کار.....
۱۳۱۲۱۵	۱۰۷۹۵۹	۲۳۹۱۷۴	محصل.....
۸۱۴۷۸۳۸	۸۹۰۹۴۷۳	۱۷۰۵۷۳۱۱	دارای درآمد بدون کار.....
۱۱۱۱۹۷۰	۱۳۲۱۰۷۲	۲۴۳۳۰۴۲	خانه‌دار.....
۸۳۳۵۲۸	۹۰۴۴۱۴	۱۷۳۷۹۴۲	سایر.....

۲۲- تعداد سفرهای خارجی به تفکیک وضع فعالیت سرپرست خانوار - بهار ۱۳۹۶

تعداد سفر	وضع فعالیت سرپرست خانوار
۷۶۲۴۱۲	جمع.....
۵۵۲۰۶۳	شاغل.....
۷۲۴۹	بیکار جویای کار.....
۴۱۸۶	محصل.....
۱۵۷۵۰۴	دارای درآمد بدون کار.....
۲۵۵۶۴	خانه‌دار.....
۱۵۸۴۷	سایر.....

۲۳- تعداد سفرهای داخلی بر حسب نوع سفر به تفکیک وضع شغلی سرپرست خانوار - بهار ۱۳۹۶

با اقامت شبانه	بدون اقامت شبانه	کل	وضع شغلی سرپرست خانوار
۳۷۲۱۴۱۶۳	۴۲۰۳۱۹۷۵	۷۹۲۴۶۱۳۸	جمع.....
۱۷۱۲۵۴۷	۲۰۶۱۱۵۸	۳۷۷۳۷۰۶	کارفرما.....
۱۶۹۳۰۹۰۴	۲۳۲۶۲۴۴۶	۴۰۱۹۳۳۵۰	کارکن مستقل.....
۸۴۱۰۸۸۲	۵۹۵۹۱۰۶	۱۴۳۶۹۹۸۸	مزد و حقوق بگیر بخش عمومی.....
۲۱۵۲۲۹	۱۶۸۷۷۷	۳۸۴۰۰۶	مزد و حقوق بگیر بخش تعاونی.....
۹۹۳۱۰۵۳	۱۰۵۷۵۵۰۵	۲۰۵۰۶۵۵۸	مزد و حقوق بگیر بخش خصوصی.....
۱۳۵۴۹	۴۹۸۱	۱۸۵۳۰	کارکن فامیلی بدون مزد.....

۲۴- تعداد سفرهای خارجی به تفکیک وضع شغلی سرپرست خانوار - بهار ۱۳۹۶

تعداد سفر	وضع شغلی سرپرست خانوار
۵۵۲۰۶۳	جمع.....
۸۳۲۱۵	کارفرما.....
۱۹۵۷۰۲	کارکن مستقل.....
۱۳۵۱۵۶	مزد و حقوق بگیر بخش عمومی.....
۱۳۷۹۹۱	مزد و حقوق بگیر بخش خصوصی.....

۲۵- تعداد سفرهای داخلی بر حسب نوع سفر به تفکیک وضع زناشویی سرپرست خانوار - بهار ۱۳۹۶

وضع زناشویی سرپرست خانوار	کل	بدون اقامت شبانه	با اقامت شبانه
جمع	۱۰۲۵۹۳۹۳۲	۵۴۲۴۸۶۴۲	۴۸۳۴۵۲۹۰
دارای همسر	۹۶۲۵۹۸۱۱	۵۰۸۸۸۳۱۸	۴۵۳۷۱۴۹۳
بی همسر بر اثر فوت	۴۷۱۳۹۶۴	۲۵۰۷۷۳۴	۲۲۰۶۲۳۰
بی همسر بر اثر طلاق	۹۴۳۳۶۰	۵۴۰۱۹۷	۴۰۳۱۶۳
هرگز ازدواج نکرده	۶۷۶۷۹۷	۳۱۲۳۹۲	۳۶۴۴۰۵

۲۶- تعداد سفرهای داخلی بر حسب نوع سفر به تفکیک اهداف اصلی گردشگری - بهار ۱۳۹۶

هدف اصلی سفر	کل	بدون اقامت شبانه	با اقامت شبانه
جمع	۱۰۲۵۹۳۹۳۲	۵۴۲۴۸۶۴۲	۴۸۳۴۵۲۹۰
گردش و تفریح	۳۰۵۲۷۴۳۳	۱۸۰۶۸۷۱۱	۱۲۴۵۸۷۲۲
دیدار دوستان و بستگان	۴۳۲۴۱۲۳۶	۱۶۳۶۰۹۱۹	۲۶۸۸۰۳۱۶
زیارت	۶۵۴۵۱۰۹	۲۸۸۰۵۵۴	۳۶۶۴۵۵۵
درمان	۱۳۲۵۹۲۶۸	۹۶۱۳۱۹۰	۳۶۶۶۰۷۹
خرید	۵۵۰۱۱۵۳	۵۰۳۳۹۴۱	۴۶۷۲۱۲
آموزش	۱۸۸۲۴۴	۱۰۹۲۹۱	۷۸۹۵۲
کسب و کار	۱۸۴۶۰۱۱	۱۰۷۴۰۸۵	۷۷۱۹۲۶
سایر اهداف	۱۴۸۵۴۷۸	۱۱۰۷۹۵۱	۳۷۷۵۲۷

۲۷- تعداد سفرهای داخلی بر حسب نوع سفر به تفکیک شیوه سفر - بهار ۱۳۹۶

شیوه سفر	کل	بدون اقامت شبانه	با اقامت شبانه
جمع	۱۰۲۵۹۳۹۳۲	۵۴۲۴۸۶۴۲	۴۸۳۴۵۲۹۰
همراه با تور	۹۳۵۳۰۳	۲۱۸۴۱۰	۷۱۶۸۹۴
بدون تور	۱۰۱۶۵۸۶۲۹	۵۴۰۳۰۲۳۲	۴۷۶۲۸۳۹۷

۲۸- تعداد سفرهای داخلی بر حسب نوع سفر به تفکیک نوع وسیله نقلیه اصلی مورد استفاده برای رفت - بهار ۱۳۹۶

نوع وسیله نقلیه اصلی	کل	بدون اقامت شبانه	با اقامت شبانه
جمع	۱۰۲۵۹۳۹۳۲	۵۴۲۴۸۶۴۲	۴۸۳۴۵۲۹۰
هواپیما	۱۰۶۸۱۳۱	۱۰۱۶۵	۱۰۵۷۹۶۵
قطار	۸۵۱۵۴۵	۲۰۸۱۸	۸۳۰۷۲۷
شناور	۶۸۷۸۳	۱۴۰۳۶	۵۴۷۴۶
اتوبوس	۵۶۱۴۱۵۰	۱۱۸۳۵۹۷	۴۴۳۰۵۵۴
مینی‌بوس	۲۰۴۱۰۹۶	۱۱۰۱۹۱۰	۹۳۹۱۸۵
سواری کرایه	۱۷۰۴۷۸۵۷	۱۱۶۳۴۲۳۴	۵۴۱۳۶۲۲
وسيله نقلیه شخصی	۶۰۹۸۲۴۵۰	۳۰۹۳۶۲۹۲	۳۰۰۴۶۱۵۸
وسيله شخصی متعلق به دیگران	۱۱۵۲۷۹۹۹	۶۸۵۷۰۷۹	۴۶۷۰۹۲۰
سایر وسایل نقلیه	۳۳۹۱۹۲۲	۲۴۹۰۵۱۰	۹۰۱۴۱۲

۲۹- تعداد سفرهای خارجی به تفکیک نوع وسیله نقلیه اصلی مورد استفاده برای رفت - بهار ۱۳۹۶

تعداد سفر	نوع وسیله نقلیه اصلی
۷۶۲۴۱۲	جمع.....
۵۱۴۲۳۳	هواپیما.....
۶۹۱۹	شناور.....
۱۵۵۸۳۷	اتوبوس.....
۲۷۲۷۶	سواری کرایه.....
۴۳۴۰۷	وسیله نقلیه شخصی.....
۷۳۰۵	وسیله نقلیه شخصی متعلق به دیگران.....
۷۴۳۴	سایر وسایل نقلیه.....

۳۰- تعداد سفرهای داخلی بر حسب نوع سفر به تفکیک نوع وسیله نقلیه اصلی مورد استفاده برای برگشت - بهار ۱۳۹۶

با اقامت شبانه	بدون اقامت شبانه	کل	نوع وسیله نقلیه اصلی
۴۸۳۴۵۲۹۰	۵۴۲۴۸۶۴۲	۱۰۲۵۹۳۹۳۲	جمع.....
۱۰۷۶۱۱۵	۱۰۱۶۵	۱۰۸۶۲۸۰	هواپیما.....
۷۸۸۸۹۵	۲۲۷۸۵	۸۱۱۶۸۰	قطار.....
۵۵۸۶۶	۱۴۰۳۶	۶۹۹۰۲	شناور.....
۴۳۷۳۸۵۰	۱۱۷۵۲۳۷	۵۵۴۹۰۸۷	اتوبوس.....
۹۵۹۹۶۴	۱۰۵۰۹۲۸	۲۰۱۰۸۹۲	مینی بوس.....
۵۳۰۹۱۶۱	۱۱۶۱۷۷۶۵	۱۶۹۲۶۹۲۶	سواری کرایه.....
۳۰۰۶۷۲۳۴	۳۰۹۳۳۵۳۶	۶۱۰۰۰۷۷۰	وسیله نقلیه شخصی.....
۴۸۱۹۵۴۵	۶۹۲۸۶۳۱	۱۱۷۴۸۱۷۷	وسیله شخصی متعلق به دیگران.....
۸۹۴۶۶۰	۲۴۹۵۵۵۸	۳۳۹۰۲۱۸	سایر وسایل نقلیه.....

۳۱- تعداد سفرهای خارجی به تفکیک نوع وسیله نقلیه اصلی مورد استفاده برای برگشت - بهار ۱۳۹۶

تعداد سفر	نوع وسیله نقلیه اصلی
۷۶۳۴۱۲	جمع.....
۵۰۲۳۱۲	هواپیما.....
۶۹۱۹	شناور.....
۱۶۳۷۹۵	اتوبوس.....
۲۷۲۷۶	سواری کرایه.....
۴۳۴۰۷	وسیله نقلیه شخصی.....
۷۳۰۵	وسیله نقلیه شخصی متعلق به دیگران.....
۱۱۳۹۷	سایر وسایل نقلیه.....

۳۲- تعداد نفر شب اقامت سفرهای با اقامت شبانه داخلی به تفکیک نوع اقامتگاه - بهار ۱۳۹۶

نفر شب	نوع اقامتگاه عمومی
۱۹۶۳۱۴۱۷۳	جمع.....
۷۱۵۱۶۱۸	اقامتگاه عمومی.....
۶۳۶۵۳۸۷	اقامتگاه سازمانی.....
۱۴۱۰۹۸۲۹۶	خانه آشنایان و بستگان.....
۱۷۲۹۰۹۳۷	ویلا و آپارتمان اجاره‌ای.....
۱۲۶۷۸۷۳۶	ویلا و آپارتمان شخصی.....
۶۸۶۱۸۰۵	چادر و کمپ شخصی.....
۴۸۶۷۳۹۳	سایر اقامتگاه‌ها.....

۳۳- تعداد سفر و نفر شب اقامت سفرهای انجام شده برحسب نوع سفر به تفکیک استان مقصد - بهار ۱۳۹۶

نفر شب اقامت	تعداد سفر			استان
	با اقامت شبانه	بدون اقامت شبانه	کل	
۱۸۵۷۹۹۷۲۹	۴۸۰۶۰۸۳۶	۵۴۳۹۵۱۶۳	۱۰۲۴۵۵۹۹۸	کل.....
۸۵۹۶۶۵۹	۱۷۷۶۲۲۸	۱۷۰۴۹۶۲	۳۴۸۱۱۹۰	آذربایجان شرقی.....
۳۶۶۶۸۷۸	۱۰۴۰۷۹۵	۹۹۳۸۴۱	۲۰۳۴۶۳۶	آذربایجان غربی.....
۵۱۲۶۷۷۶	۱۰۲۷۱۷۵	۱۳۷۷۹۷۵	۲۴۰۵۱۵۰	اردبیل.....
۹۳۶۷۰۲۵	۲۵۱۴۶۴۵	۲۸۸۰۸۲۴	۵۳۹۵۴۶۹	اصفهان.....
۲۵۳۶۲۸۳	۶۸۵۴۳۳	۴۸۰۴۳۱	۱۱۶۵۸۶۴	البرز.....
۲۰۱۶۷۶۶	۳۷۶۸۴۹	۱۲۳۶۴۹۵	۱۶۱۳۳۴۴	ایلام.....
۳۲۸۸۵۵۹	۷۶۶۶۸۷	۱۶۶۱۰۷	۹۳۲۷۹۴	بوشهر.....
۱۷۶۷۸۸۷۱	۴۱۱۶۶۴۹	۳۲۲۶۷۵۵	۷۳۴۳۴۰۵	تهران.....
۱۳۸۴۷۷۴	۴۶۲۰۱۱	۶۹۸۷۱۴	۱۱۶۰۷۲۵	چهارمحال و بختیاری.....
۱۸۹۷۶۸۸	۴۵۸۸۰۸	۳۰۳۰۳۱	۷۶۱۸۳۹	خراسان جنوبی.....
۲۲۸۳۴۲۱۱	۵۴۷۵۹۹۱	۲۵۹۱۲۹۵	۸۰۶۷۲۸۵	خراسان رضوی.....
۱۵۰۱۷۴۱	۴۱۱۱۱۸	۱۰۳۰۵۹۷	۱۴۴۱۷۱۵	خراسان شمالی.....
۷۷۷۵۱۸۸	۱۸۶۲۹۴۲	۲۵۸۳۲۸۴	۴۴۴۶۲۲۵	خوزستان.....
۱۹۱۲۷۲۱	۴۴۶۰۴۷	۴۳۱۶۰۳	۸۷۷۶۴۹	زنجان.....
۱۲۴۴۱۱۰	۲۷۳۳۸۱	۲۰۷۸۷	۲۹۴۱۶۸	سمنان.....
۶۱۵۱۲۸۷	۱۳۹۲۰۵۶	۵۴۳۵۹۲	۱۹۳۵۶۴۷	سیستان و بلوچستان.....
۱۱۱۸۲۲۳۳	۳۲۱۹۴۰۸	۳۴۷۵۴۵۸	۶۶۹۴۸۶۶	فارس.....
۲۴۹۸۹۱۲	۹۶۹۱۰۸	۲۰۰۵۵۹۸	۲۹۷۴۷۰۷	قزوین.....
۲۶۰۰۱۲۳	۹۴۴۱۰۵	۹۶۰۳۲۰	۱۹۰۴۴۲۴	قم.....
۳۴۴۷۹۶۳	۸۹۳۴۶۸	۵۶۷۳۲۵	۱۴۶۰۷۹۳	کردستان.....
۴۳۴۵۹۱۰	۱۷۱۱۶۱۵	۲۳۴۱۱۳۷	۴۰۵۲۷۵۲	کرمان.....
۵۳۱۸۱۰۳	۱۶۶۱۶۴۱	۳۵۵۶۵۱۳	۵۲۱۸۱۵۴	کرمانشاه.....
۲۲۶۳۹۶۳	۶۶۱۳۲۵	۲۷۲۶۰۴	۹۳۳۹۳۰	کهگیلویه و بویر احمد.....
۲۷۶۴۰۳۰	۷۵۲۵۳۴	۲۸۴۹۰۰۷	۳۶۰۱۵۴۱	گلستان.....
۱۲۷۰۴۶۴۴	۳۲۸۷۶۲۰	۸۰۸۰۰۳۶	۱۱۳۶۷۶۵۶	گیلان.....
۶۳۲۱۴۸۷	۱۵۷۰۲۲۹	۱۴۷۳۹۷۹	۳۰۴۴۲۰۸	لرستان.....
۱۷۸۵۹۳۵۹	۴۷۶۸۲۳۱	۴۰۵۶۰۲۹	۸۸۲۴۲۵۹	مازندران.....
۳۴۰۰۴۷۳	۱۰۳۹۲۲۵	۹۹۷۰۴۹	۲۰۳۶۲۷۳	مرکزی.....
۶۷۲۷۲۹۴	۱۷۹۳۸۹۳	۱۵۲۰۴۰۸	۳۳۱۴۳۰۱	هرمزگان.....
۴۷۵۷۳۴۹	۱۱۲۰۵۹۸	۱۲۴۲۹۴۵	۲۳۶۳۵۴۴	همدان.....
۲۶۲۸۳۴۸	۵۸۱۰۲۳	۷۲۶۴۶۳	۱۳۰۷۴۸۶	یزد.....

۳۴- تعداد سفر و نفر شب اقامت سفرهای انجام شده بر حسب نوع سفر به تفکیک استان‌های بازدید شده - بهار ۱۳۹۶

نفر شب اقامت	تعداد سفر			استان
	با اقامت شبانه	بدون اقامت شبانه	کل	
۱۹۶۲۴۲۱۳۳	۵۳۷۰۰۷۵۹	۵۹۶۴۴۵۸۳	۱۱۳۳۴۵۳۴۲	کل
۸۸۲۹۶۵۱	۱۸۷۶۵۹۵	۱۸۹۱۲۷۸	۳۷۶۷۸۷۴	آذربایجان شرقی
۳۷۷۰۹۰۷	۱۰۸۸۸۴۰	۱۰۳۷۸۳۴	۲۱۲۶۶۷۴	آذربایجان غربی
۵۳۲۹۹۶۹	۱۱۶۱۳۳۶	۱۵۴۰۳۸۹	۲۷۰۱۷۲۵	اردبیل
۱۰۱۸۵۲۷۶	۲۹۸۲۸۹۹	۳۲۴۵۰۲۵	۶۲۲۷۹۲۴	اصفهان
۲۷۸۹۸۰۱	۷۸۰۴۴۳	۵۲۳۵۴۴	۱۳۰۳۹۸۷	البرز
۲۱۲۴۷۷۴	۴۱۹۷۸۴	۱۳۷۲۵۴۱	۱۷۹۲۳۲۵	ایلام
۳۷۱۰۲۷۲	۱۰۰۵۹۴۶	۲۷۷۴۹۷	۱۲۸۳۴۴۳	بوشهر
۱۸۳۹۳۹۵۴	۴۴۴۱۳۴۲	۳۴۲۸۷۶۲	۷۸۷۰۱۰۴	تهران
۱۴۸۸۹۸۱	۵۱۷۶۴۲	۸۱۳۶۸۶	۱۳۳۱۳۲۸	چهارمحال و بختیاری
۲۲۷۰۰۶۲	۶۶۲۱۰۶	۳۵۴۴۲۵	۱۰۱۶۵۳۰	خراسان جنوبی
۳۳۳۳۷۲۰۶	۵۷۱۹۸۹۹	۲۹۰۸۰۷۷	۸۶۲۷۹۷۶	خراسان رضوی
۱۶۰۱۰۹۲	۴۸۲۷۳۷	۱۱۰۰۹۶۹	۱۵۸۳۷۰۶	خراسان شمالی
۸۲۹۷۶۶۳	۲۲۰۲۲۰۳	۲۹۴۹۴۲۵	۵۱۵۱۶۲۸	خوزستان
۱۹۶۳۷۷۸	۴۷۷۱۶۱	۵۰۶۱۹۷	۹۸۳۳۵۷	زنجان
۱۴۴۹۶۲۹	۴۲۱۴۲۲	۱۳۸۷۶۲	۵۶۰۱۸۴	سمنان
۶۳۴۵۱۸۳	۱۵۱۲۳۶۲	۶۳۲۹۱۱	۲۱۴۵۲۷۴	سیستان و بلوچستان
۱۱۸۶۴۳۱۳	۳۶۱۰۶۰۰	۳۶۶۵۷۴۰	۷۲۷۶۳۴۱	فارس
۲۵۴۳۱۴۲	۱۰۰۵۴۰۴	۲۰۶۹۰۳۳	۳۰۷۴۴۳۷	قزوین
۳۱۳۹۲۵۸	۱۲۵۰۸۷۰	۱۳۱۵۷۴۳	۲۵۶۶۶۱۳	قم
۳۶۰۶۵۹۷	۹۷۴۲۵۷	۶۲۲۲۰۰	۱۵۹۶۴۵۸	کردستان
۴۶۲۰۶۷۸	۱۹۲۵۷۹۷	۲۴۴۷۷۷۱	۴۳۷۳۵۶۸	کرمان
۵۵۳۴۴۴۲	۱۷۶۱۸۵۰	۳۷۸۴۰۶۷	۵۵۴۵۹۱۸	کرمانشاه
۲۵۳۹۲۳۹	۸۲۵۴۸۸	۳۴۳۴۴۰	۱۱۶۸۹۲۸	کهگیلویه و بویر احمد
۳۰۷۴۵۱۷	۹۲۲۳۰۷	۲۹۶۱۵۲۲	۳۸۸۳۸۲۹	گلستان
۱۳۳۹۷۱۴۰	۳۶۷۹۷۹۸	۸۶۷۵۷۲۷	۱۲۳۵۵۵۲۵	گیلان
۶۵۱۳۷۹۰	۱۶۸۳۱۶۸	۱۶۴۷۶۲۱	۳۳۳۰۷۸۹	لرستان
۱۸۸۰۵۰۳۶	۵۲۹۳۸۸۴	۴۵۰۰۹۴۷	۹۷۹۴۸۳۱	مازندران
۳۴۸۳۲۹۰	۱۰۹۲۹۷۹	۱۰۵۷۷۴۳	۲۱۵۰۷۲۳	مرکزی
۷۱۰۱۴۱۴	۱۹۷۶۶۸۵	۱۶۸۰۴۹۷	۳۶۵۷۱۸۲	هرمزگان
۵۲۵۱۶۲۶	۱۲۲۵۶۶۳	۱۳۷۴۹۵۳	۲۶۰۰۶۱۶	همدان
۲۸۸۰۱۵۵	۷۱۹۲۹۰	۷۷۶۲۵۵	۱۴۹۵۵۴۶	یزد

۳۵- بیست شهر مقصد اصلی سفرهای داخلی به ترتیب تعداد سفر انجام شده برحسب نوع سفر و تعداد نفر شب اقامت - بهار ۱۳۹۶

نفر شب اقامت	تعداد سفر			شهر
	با اقامت شبانه	بدون اقامت شبانه	کل	
۱۶۴۸۱۷۴۰۵۹	۴۰۳۵۹۹۴۴	۳۷۶۹۹۰۳۶	۷۸۰۵۱۹۸۰	کل
۱۵۸۹۳۹۲۹	۳۴۷۴۸۰۳	۲۲۸۸۱۲۳	۵۷۶۲۹۲۶	تهران
۱۵۸۵۲۸۲۳	۳۵۸۴۵۵۱	۴۲۵۷۷۵	۴۰۱۰۳۲۶	مشهد
۵۸۰۶۱۹۰	۱۵۷۳۳۳۲	۷۵۹۸۹۰	۲۳۳۳۲۲۲	شیراز
۴۴۶۵۸۹۶	۱۰۸۲۵۶۶	۱۰۱۳۱۷۰	۲۰۹۵۷۳۷	اصفهان
۳۴۵۰۴۴۸	۷۴۵۷۰۵	۱۲۳۴۲۸۱	۱۹۷۹۹۸۶	رشت
۳۹۱۷۸۰۴	۷۵۱۷۴۲	۷۳۰۴۹۸	۱۴۸۲۲۴۰	تبریز
۱۲۴۹۴۶۲	۴۶۲۲۰۹	۱۰۰۲۵۷۰	۱۴۶۴۷۷۸	قزوین
۲۴۲۲۶۰۳	۵۹۶۳۳۶	۷۲۱۸۹۷	۱۳۱۸۲۳۳	کرمانشاه
۲۲۹۹۰۱۵	۷۶۹۵۴۴	۵۴۲۲۴۱	۱۳۱۱۷۸۵	قم
۲۳۳۱۲۱۸	۵۱۹۲۳۷	۵۹۴۷۶۵	۱۱۱۴۰۰۲	اهواز
۱۵۶۳۲۳۷	۴۲۶۲۴۶	۶۴۷۵۰۲	۱۰۷۳۷۴۷	بندر انزلی
۲۶۳۷۳۱۳	۶۳۶۲۷۶	۳۶۷۲۶۴	۱۰۰۳۵۴۰	بندر عباس
۲۳۴۷۷۸۸	۵۷۲۵۵۶	۳۹۹۰۵۶	۹۷۱۶۱۲	همدان
۱۸۱۷۷۴۳	۵۲۸۴۰۶	۴۱۷۱۳۵	۹۴۵۵۴۰	کرج
۱۸۸۰۴۲۰	۳۶۰۸۶۸	۵۵۰۸۲۳	۹۱۱۶۹۰	ساری
۱۳۰۵۷۸۵	۲۶۵۹۹۴	۶۳۱۱۳۲	۸۹۷۱۲۶	لاهیجان
۲۸۹۵۰۹۷	۴۸۱۱۵۶	۳۸۶۲۳۰	۸۶۷۳۸۶	اردبیل
۱۶۶۸۵۷۸	۵۳۷۷۵۷	۲۶۱۲۸۰	۷۹۹۰۳۷	کرمان
۱۳۴۳۸۳۹	۳۵۰۰۸۶	۳۵۵۴۷۲	۷۰۵۵۵۸	بایلسر
۵۸۹۱۶۲	۱۲۹۹۴۶	۵۶۰۰۹۲	۶۹۰۰۳۸	بابل
۸۹۱۳۵۷۱۱	۲۲۵۱۰۶۲۸	۲۳۸۰۹۸۴۱	۴۶۳۲۰۴۶۸	سایر شهرها

مرکز آمار ایران

۳۶- بیست شهر بازدید شده کشور به ترتیب تعداد سفر انجام شده برحسب نوع سفر و تعداد نفر شب اقامت - بهار ۱۳۹۶

نفر شب اقامت	تعداد سفر			شهر
	با اقامت شبانه	بدون اقامت شبانه	کل	
۱۷۴۳۶۰۶۰۰	۴۵۶۰۹۹۸۱	۴۱۹۲۷۵۶۵	۸۷۵۳۷۵۴۷	کل.....
۱۶۵۵۲۵۲۲	۳۷۶۲۳۵۱	۲۳۹۶۷۰۳	۶۱۵۹۰۵۴	تهران.....
۱۶۰۶۸۰۸۳	۳۶۴۹۴۹۳	۴۴۸۴۷۳	۴۰۹۷۹۶۶	مشهد.....
۶۱۵۲۷۱۷	۱۷۷۸۰۱۰	۷۹۹۸۳۶	۲۵۷۷۸۴۵	شیراز.....
۵۰۱۷۳۵۲	۱۳۶۱۶۴۷	۱۰۷۸۳۴۶	۲۴۳۹۹۹۲	اصفهان.....
۳۵۳۲۲۴۷	۸۰۷۹۰۷	۱۲۷۰۷۵۰	۲۰۷۸۶۵۷	رشت.....
۲۸۴۶۴۷۷	۱۰۸۴۶۳۶	۸۸۴۴۲۶	۱۹۶۹۰۶۲	قم.....
۳۹۹۰۶۴۰	۷۹۱۳۶۴	۷۵۱۲۷۸	۱۵۴۲۶۴۲	تیریز.....
۱۲۸۳۴۴۰	۴۸۸۲۵۲	۱۰۴۸۳۶۸	۱۵۳۶۶۲۰	قزوین.....
۲۵۲۱۸۳۱	۶۴۵۷۷۵	۷۵۸۱۱۱	۱۴۰۳۸۸۶	کرمانشاه.....
۱۶۹۹۶۷۱	۴۹۹۹۶۸	۷۳۳۹۵۷	۱۲۳۳۹۲۵	بندر انزلی.....
۲۴۵۵۱۱۴	۵۸۱۴۱۶	۶۴۰۲۱۱	۱۲۲۱۶۲۷	اهواز.....
۲۸۳۲۹۹۰	۷۳۳۰۶۸	۳۹۵۰۲۹	۱۱۲۸۰۹۷	بندر عباس.....
۲۴۵۴۹۰۹	۶۳۳۳۰۳	۴۴۵۰۱۶	۱۰۷۸۳۱۸	همدان.....
۲۰۶۲۶۱۴	۶۱۴۷۶۹	۴۴۷۰۲۸	۱۰۶۱۷۹۷	کرج.....
۲۰۰۱۶۰۰	۴۵۷۱۴۸	۵۹۴۵۱۸	۱۰۵۱۶۶۶	ساری.....
۱۳۷۹۴۵۹	۳۰۵۲۱۵	۷۰۴۴۶۹	۱۰۰۹۶۸۴	لاهیجان.....
۲۹۵۵۱۷۴	۵۲۲۵۵۴	۴۰۹۶۴۲	۹۳۲۱۹۶	اردبیل.....
۱۷۸۲۴۴۷	۶۱۶۷۸۶	۲۹۲۸۵۲	۹۰۹۶۳۸	کرمان.....
۱۳۴۸۴۴۹	۳۶۶۲۵۴	۴۴۱۴۰۱	۸۰۷۶۵۵	گرگان.....
۱۴۷۴۷۱۲	۴۱۸۱۶۸	۳۷۳۳۶۹	۷۹۱۵۳۷	بابل.....
۹۳۹۴۸۱۵۴	۲۵۴۹۱۹۰۰	۲۷۰۱۳۷۸۳	۵۲۵۰۵۶۸۳	سایر شهرها.....

مرکز آمار ایران

۳۷- بیست شهرستان مقصد اصلی سفرهای داخلی به ترتیب تعداد سفر انجام شده برحسب نوع سفر و تعداد نفر شب اقامت - بهار ۱۳۹۶

نفر شب اقامت	تعداد سفر			شهرستان
	با اقامت شبانه	بدون اقامت شبانه	کل	
۱۸۵۷۹۹۷۲۹	۴۸۰۶۰۸۳۶	۵۴۳۹۵۱۶۳	۱۰۲۴۵۵۹۹۸	کل.....
۱۵۸۵۰۹۳۵	۳۴۸۹۴۰۹	۲۳۱۶۷۸۱	۵۸۰۶۱۹۰	تهران.....
۱۶۰۱۳۱۱۳	۳۷۰۸۹۷۳	۵۳۷۴۵۶	۴۲۴۶۴۲۹	مشهد.....
۳۹۴۵۸۹۸	۹۶۶۰۷۰	۱۹۱۷۷۲۳	۲۸۸۳۷۹۳	رشت.....
۶۰۷۴۰۳۲	۱۶۶۸۱۸۳	۱۰۳۱۸۱۷	۲۷۰۰۰۰۰	شیراز.....
۴۶۹۰۱۵۴	۱۱۶۴۷۹۰	۱۱۴۹۵۷۲	۲۳۱۴۳۶۲	اصفهان.....
۲۷۰۴۶۵۲	۷۰۹۷۴۹	۱۴۷۰۶۱۲	۲۱۸۰۳۶۰	کرمانشاه.....
۱۸۱۹۳۹۵	۷۱۷۳۵۹	۱۳۲۶۵۳۲	۲۰۴۳۸۹۱	قزوین.....
۲۶۰۰۱۲۳	۹۴۴۱۰۵	۹۶۰۳۲۰	۱۹۰۴۴۲۴	قم.....
۳۹۷۶۷۰۹	۷۶۴۹۶۹	۸۹۶۷۰۰	۱۶۶۱۶۶۸	تبریز.....
۱۶۰۴۱۹۸	۴۳۷۶۵۷	۱۰۹۲۴۰۱	۱۵۳۰۰۵۸	بندر انزلی.....
۲۴۹۲۸۲۴	۶۱۹۹۵۸	۹۰۱۲۵۷	۱۵۲۱۲۱۶	ساری.....
۳۰۳۷۴۶۱	۷۸۷۲۱۴	۵۲۶۴۶۹	۱۳۱۳۶۸۳	بندر عباس.....
۲۳۹۲۴۷۹	۵۱۸۲۰۹	۶۶۹۹۳۴	۱۱۸۸۱۴۲	اهواز.....
۱۸۷۵۰۹۸	۶۲۱۲۴۰	۵۵۶۳۰۸	۱۱۷۷۵۴۹	کرمان.....
۳۲۸۴۹۴۰	۵۴۹۲۲۳	۵۶۳۷۳۵	۱۱۱۲۹۵۸	اردبیل.....
۲۶۶۵۲۳۷	۶۲۲۱۲۰	۴۸۱۶۹۳	۱۱۰۳۸۱۳	همدان.....
۱۹۰۹۸۲۹	۵۵۴۷۵۱	۴۹۱۹۰۱	۱۰۴۶۶۵۲	خرم آباد.....
۲۰۱۲۷۰۲	۵۵۱۰۰۳	۴۳۵۰۴۵	۹۸۶۰۴۷	کرج.....
۱۳۲۹۷۸۸	۲۷۳۲۶۶	۶۴۸۸۲۹	۹۲۲۰۹۵	لاهیجان.....
۱۴۷۶۹۱۰	۴۹۹۰۸۵	۴۱۳۹۱۵	۹۱۳۰۰۰	آمل.....
۱۰۴۰۴۳۲۵۲	۲۷۸۹۳۵۰۳	۳۶۰۰۶۱۶۴	۶۳۸۹۹۶۶۸	سایر شهرستان ها.....

مرکز آمار ایران

۳۸- بیست شهرستان بازدید شده کشور به ترتیب تعداد سفر انجام شده برحسب نوع سفر و تعداد نفر شب اقامت - بهار

۱۳۹۶

نفر شب اقامت	تعداد سفر			شهرستان
	با اقامت شبانه	بدون اقامت شبانه	کل	
۱۹۶۲۴۲۸۳۳	۵۳۷۰۰۷۵۹	۵۹۶۴۴۵۸۳	۱۱۳۳۴۵۳۴۲	کل.....
۱۶۵۲۷۴۹۳	۳۷۸۸۸۸۱	۲۴۲۷۳۵۲	۶۲۱۶۲۳۳	تهران.....
۱۶۲۲۹۵۴۲	۳۷۷۵۰۸۴	۵۸۸۸۱۳	۴۳۶۳۸۹۸	مشهد.....
۴۰۴۲۶۴۶	۱۰۳۴۲۳۴	۱۹۷۴۶۳۶	۳۰۰۸۸۷۰	رشت.....
۶۴۴۱۳۸۰	۱۸۸۳۷۷۳	۱۰۸۱۶۹۱	۲۹۶۵۴۶۴	شیراز.....
۵۲۴۸۸۳۶	۱۴۵۱۰۹۶	۱۲۱۷۶۲۵	۲۶۶۸۷۲۱	اصفهان.....
۳۱۳۹۲۵۸	۱۲۵۰۸۷۰	۱۳۱۵۷۴۳	۲۵۶۶۶۱۳	قم.....
۲۸۱۳۷۷۸	۷۶۶۱۴۲	۱۵۰۶۶۳۹	۲۲۷۲۷۸۰	کرمانشاه.....
۱۸۵۷۷۱۲	۷۴۷۷۴۲	۱۳۷۶۲۷۴	۲۱۲۴۰۱۵	قزوین.....
۴۰۵۲۴۹۲	۸۰۳۶۳۲	۹۲۸۹۴۰	۱۷۳۲۵۷۲	تبریز.....
۱۷۴۷۲۷۶	۵۱۳۵۹۴	۱۱۹۸۴۲۴	۱۷۱۲۰۱۸	بندر انزلی.....
۲۶۲۱۷۴۰	۷۱۷۳۸۷	۹۴۴۹۰۶	۱۶۶۲۲۹۳	ساری.....
۳۲۵۱۶۳۱	۸۹۸۶۹۵	۵۵۶۱۶۷	۱۴۵۴۸۶۲	بندر عباس.....
۲۰۰۵۷۸۳	۷۱۵۱۰۹	۶۰۰۰۶۹	۱۳۱۵۱۷۸	کرمان.....
۲۵۱۶۳۷۵	۵۸۰۲۸۸	۷۲۱۹۹۲	۱۳۰۲۳۸۰	اهواز.....
۲۷۷۷۱۹۵	۶۸۷۷۰۳	۵۳۸۴۳۷	۱۲۲۶۱۴۰	همدان.....
۳۳۵۴۹۰۳	۵۹۶۵۴۳	۶۰۱۹۷۷	۱۱۹۸۵۲۰	اردبیل.....
۱۹۹۱۷۲۵	۶۰۰۰۸۴	۵۳۷۸۶۱	۱۱۳۷۹۴۵	خرم آباد.....
۲۲۶۱۸۹۶	۶۴۱۶۸۹	۴۷۲۲۷۸	۱۱۱۳۹۶۸	کرج.....
۱۴۰۳۴۶۲	۳۱۲۴۸۷	۷۲۵۴۳۰	۱۰۳۷۹۱۸	لاهیجان.....
۱۵۲۲۸۱۱	۵۲۳۸۲۲	۴۲۳۲۹۲	۹۴۷۱۱۳	آمل.....
۱۱۰۴۳۴۸۹۸	۳۱۴۱۱۸۰۴	۳۹۹۰۶۰۳۷	۷۱۳۱۷۸۴۰	سایر شهرستانها.....

مرکز آمار ایران

۳۹- هزینه سفرهای داخلی خانوارها بر حسب نوع سفر به تفکیک اقلام اصلی هزینه - بهار ۱۳۹۶ (میلیون ریال)

با اقامت شبانه	بدون اقامت شبانه	کل	اقلام هزینه
۷۹۴۰۱۴۶۸	۲۳۱۹۵۲۳۳	۱۰۳۳۰۳۷۰۰	جمع.....
۲۱۴۸۷۸۸	۴۵۹۸۸	۲۱۹۴۷۷۵	هزینه تور و گشت.....
۱۸۷۶۲۱۰۳	۴۲۰۱۸۲۹	۲۲۹۶۳۹۳۲	هزینه‌های حمل و نقل.....
۷۰۱۸۷۱۳	۲۱۵۰۶	۷۰۴۰۲۱۹	هزینه‌های اقامت.....
۱۷۰۴۴۸۷۹	۴۶۱۴۲۶۴	۲۱۶۵۹۱۴۳	هزینه‌های خوراکی و دخانی.....
۱۴۲۴۷۴۸	۱۲۱۲۳۶	۱۵۴۵۹۸۴	هزینه‌های فرهنگی، تفریحی و ورزشی.....
۱۳۸۹۹۶۲۶	۶۴۹۶۴۶۷	۲۰۳۹۶۰۹۲	هزینه‌های درمانی.....
۹۳۳۰۹۹۹	۱۱۳۲۳۷۶	۱۰۴۶۳۳۷۵	هزینه‌های خرید سوغاتی.....
۹۳۳۰۴۴۹	۶۹۲۶۰۳۳	۱۶۲۵۶۴۸۲	هزینه‌های خرید کالا و لوازم.....
۴۴۸۱۶۳	۳۳۵۵۳۴	۷۸۳۶۹۷	سایر هزینه‌های سفر.....

۴۰- هزینه سفرهای خارجی خانوارها به تفکیک اقلام اصلی هزینه - بهار ۱۳۹۶ (میلیون ریال)

هزینه	اقلام هزینه
۱۹۵۵۱۶۵۹	جمع.....
۹۰۹۰۳۵	هزینه ویزا و عوارض خروج از کشور.....
۶۴۲۰۵۱۰	هزینه تور و گشت.....
۳۸۴۴۹۴۵	هزینه‌های حمل و نقل.....
۲۱۲۲۷۴۶	هزینه‌های اقامت.....
۱۴۹۸۸۸۹	هزینه‌های خوراکی و دخانی.....
۳۵۹۹۳۰	هزینه‌های فرهنگی، تفریحی و ورزشی.....
۱۰۴۵۳	هزینه‌های درمانی.....
۳۰۹۶۳۰۳	هزینه‌های خرید سوغاتی.....
۱۲۹۱۸۸۸	هزینه‌های خرید کالا و لوازم.....
۳۹۶۰	سایر هزینه‌های سفر.....