

جمهوری اسلامی ایران

سازمان برنامه و بودجه

مرکز آمار ایران

**هرمهای سنی ایران**

**براساس نتایج سرشماری ۱۳۹۵**

مرکز آمار ایران

دفتر جمعیت، نیروی کار و سرشماری

## پیشگفتار

امروزه ساختار سنی و جنسی جمعیت از اهمیت کمی و کیفی بسیاری برخوردار است و یکی از مشغله‌های ذهنی عمده‌ی دست اندرکاران امور اجرایی در تمام ممالک دنیا محسوب می‌شود. از جمله روش‌های ارزیابی درجه توسعه یافتگی کشورها مطالعه ساختارهای سنی و جنسی جمعیت آنها می‌باشد. از نظر جمعیت‌شناختی سن و جنس اصلی‌ترین مولفه‌های تفاوت میان افراد می‌باشد که تحت تاثیر عوامل مختلف اجتماعی، بهداشتی، فرهنگی و اقتصادی تغییر می‌کند. به همین دلیل است که جمعیت‌شناسان ویژگی‌های جمعیت را اغلب بر حسب سن و جنس تحلیل می‌کنند. منظور از ساختار سنی و جنسی جمعیت، توزیع جمعیت بر حسب سن و جنس است. توزیع سنی و جنسی جمعیت در کشورهای توسعه یافته و در حال توسعه تفاوت بارز دارد. در کشورهای مختلف ساختارهای سنی تابعی از میزان‌های باروری و مرگ و میر و مهاجرت بین‌المللی می‌باشند. در انتقال ساختار سنی جمعیت مرگ و میر نقش ویژه‌ای دارد. در کشورهای توسعه یافته‌تر، ارتقا سطح بهداشت عمومی و کاهش مرگ و میر در سنین بالا باعث سالمندی جمعیت شده و با توجه به سطح پایین باروری در این کشورها، این روند در آینده هم ادامه خواهد داشت. در کشورهای در حال توسعه نیز به دلیل بالا بودن میزان باروری و رشد انفجاری جمعیت در سه دهه گذشته و به دنبال آن پیشرفت‌های قابل توجه در این کشورها که باعث پایین آمدن میزان باروری، مرگ و میر و افزایش امید زندگی در هنگام تولد گردید، اکنون با شمار بالای جمعیت جوان مواجه می‌باشند و در آینده‌ای نه چندان دور با جمعیت سالخورده روبرو خواهند شد. جوانی و سالخوردگی جمعیت موضوعات بسیار مهمی هستند که برنامه ریزان و سیاست‌گذاران کشور باید برای آن برنامه‌ریزی مناسبی انجام دهند تا جوامع برنامه‌های مختلف آموزشی، اشتغال، اوقات فراغت، امکانات بهداشتی و درمانی و... را با دقت و حساسیت بیشتری به انجام رسانند.

با توجه به اهمیت موضوع سن و طبقه‌بندی‌های مربوط به آن و نیازهای متعدد کاربران نتایج سرشماری عمومی نفوس و مسکن ۱۳۹۵، این نشریه در دو فصل تهیه شده است. در فصل اول تعاریف و مفاهیم ساختار سنی و ترکیب جمعیت و فصل دوم تصویر هرم‌های سنی جمعیت کشور به تفکیک استان و مناطق شهری و روستایی ارائه می‌شود. به منظور استفاده کاربران هرم‌های سنی برای هر استان و به تفکیک مناطق شهری و روستایی و نیز برای گروه‌های سنی و سنین منفرد ترسیم شده است.

مجموعه حاضر با مسئولیت سرکار خانم الهام فتحی رئیس گروه آمارهای جمعیت و سلامت و همکاری آقایان سید مسعود حسینی و مجتبی نصیری‌پور از کارشناسان دفتر آمارهای جمعیت، نیروی کار و سرشماری تهیه شده

است، که به این وسیله از تلاش آنها صمیمانه قدردانی می‌شود. امید است خوانندگان محترم، با نقد و ارائه نظرات سازنده خود، مرکز آمار ایران را در تهیه گزارش‌هایی از این دست، یاری نمایند.



مرکز آمار ایران

## فهرست مطالب

- مقدمه..... ۱۵
- فصل اول: تعاریف و مفاهیم، ساختار سنی و ترکیب جمعیت..... ۱۹
- فصل دوم: تصویر هرم‌های سنی جمعیت کشور به تفکیک استان و مناطق شهری و روستایی..... ۲۳
- ۱-هرم سنی جمعیت کل کشور بر حسب گروه‌های سنی: ۱۳۹۵..... ۲۴
- ۲-هرم سنی جمعیت کل کشور بر حسب سنین منفرد: ۱۳۹۵..... ۲۵
- ۳-هرم سنی جمعیت نقاط شهری کل کشور بر حسب گروه‌های سنی: ۱۳۹۵..... ۲۶
- ۴-هرم سنی جمعیت نقاط شهری کل کشور بر حسب سنین منفرد: ۱۳۹۵..... ۲۷
- ۵-هرم سنی جمعیت نقاط روستایی کل کشور بر حسب گروه‌های سنی: ۱۳۹۵..... ۲۸
- ۶-هرم سنی جمعیت نقاط روستایی کل کشور بر حسب سنین منفرد: ۱۳۹۵..... ۲۹
- ۷-هرم سنی جمعیت استان آذربایجان شرقی بر حسب گروه‌های سنی: ۱۳۹۵..... ۳۰
- ۸-هرم سنی جمعیت استان آذربایجان شرقی بر حسب سنین منفرد: ۱۳۹۵..... ۳۱
- ۹-هرم سنی جمعیت نقاط شهری استان آذربایجان شرقی بر حسب گروه‌های سنی: ۱۳۹۵..... ۳۲
- ۱۰-هرم سنی جمعیت نقاط شهری استان آذربایجان شرقی بر حسب سنین منفرد: ۱۳۹۵..... ۳۳
- ۱۱-هرم سنی جمعیت نقاط روستایی استان آذربایجان شرقی بر حسب گروه‌های سنی: ۱۳۹۵..... ۳۴
- ۱۲-هرم سنی جمعیت نقاط روستایی استان آذربایجان شرقی بر حسب سنین منفرد: ۱۳۹۵..... ۳۵
- ۱۳-هرم سنی جمعیت استان آذربایجان غربی بر حسب گروه‌های سنی: ۱۳۹۵..... ۳۶
- ۱۴-هرم سنی جمعیت استان آذربایجان غربی بر حسب سنین منفرد: ۱۳۹۵..... ۳۷
- ۱۵-هرم سنی جمعیت نقاط شهری استان آذربایجان غربی بر حسب گروه‌های سنی: ۱۳۹۵..... ۳۸
- ۱۶-هرم سنی جمعیت نقاط شهری استان آذربایجان غربی بر حسب سنین منفرد: ۱۳۹۵..... ۳۹



- ۱۷-هرم سنی جمعیت نقاط روستایی استان آذربایجان غربی بر حسب گروههای سنی: ۱۳۹۵..... ۴۰
- ۱۸-هرم سنی جمعیت نقاط روستایی استان آذربایجان غربی بر حسب سنین منفرد: ۱۳۹۵..... ۴۱
- ۱۹-هرم سنی جمعیت استان اردبیل بر حسب گروههای سنی: ۱۳۹۵..... ۴۲
- ۲۰-هرم سنی جمعیت استان اردبیل بر حسب سنین منفرد: ۱۳۹۵..... ۴۳
- ۲۱-هرم سنی جمعیت نقاط شهری استان اردبیل بر حسب گروههای سنی: ۱۳۹۵..... ۴۴
- ۲۲-هرم سنی جمعیت نقاط شهری استان اردبیل بر حسب سنین منفرد: ۱۳۹۵..... ۴۵
- ۲۳-هرم سنی جمعیت نقاط روستایی استان اردبیل بر حسب گروههای سنی: ۱۳۹۵..... ۴۶
- ۲۴-هرم سنی جمعیت نقاط روستایی استان اردبیل بر حسب سنین منفرد: ۱۳۹۵..... ۴۷
- ۲۵-هرم سنی جمعیت استان اصفهان بر حسب گروههای سنی: ۱۳۹۵..... ۴۸
- ۲۶-هرم سنی جمعیت استان اصفهان بر حسب سنین منفرد: ۱۳۹۵..... ۴۹
- ۲۷-هرم سنی جمعیت نقاط شهری استان اصفهان بر حسب گروههای سنی: ۱۳۹۵..... ۵۰
- ۲۸-هرم سنی جمعیت نقاط شهری استان اصفهان بر حسب سنین منفرد: ۱۳۹۵..... ۵۱
- ۲۹-هرم سنی جمعیت نقاط روستایی استان اصفهان بر حسب گروههای سنی: ۱۳۹۵..... ۵۲
- ۳۰-هرم سنی جمعیت نقاط روستایی استان اصفهان بر حسب سنین منفرد: ۱۳۹۵..... ۵۳
- ۳۱-هرم سنی جمعیت استان البرز بر حسب گروههای سنی: ۱۳۹۵..... ۵۴
- ۳۲-هرم سنی جمعیت استان البرز بر حسب سنین منفرد: ۱۳۹۵..... ۵۵
- ۳۳-هرم سنی جمعیت نقاط شهری استان البرز بر حسب گروههای سنی: ۱۳۹۵..... ۵۶
- ۳۴-هرم سنی جمعیت نقاط شهری استان البرز بر حسب سنین منفرد: ۱۳۹۵..... ۵۷
- ۳۵-هرم سنی جمعیت نقاط روستایی استان البرز بر حسب گروههای سنی: ۱۳۹۵..... ۵۸
- ۳۶-هرم سنی جمعیت نقاط روستایی استان البرز بر حسب سنین منفرد: ۱۳۹۵..... ۵۹

- ۳۷-هرم سنی جمعیت استان ایلام بر حسب گروههای سنی: ۱۳۹۵.....۶۰
- ۳۸-هرم سنی جمعیت استان ایلام بر حسب سنین منفرد: ۱۳۹۵.....۶۱
- ۳۹-هرم سنی جمعیت نقاط شهری استان ایلام بر حسب گروههای سنی: ۱۳۹۵.....۶۲
- ۴۰-هرم سنی جمعیت نقاط شهری استان ایلام بر حسب سنین منفرد: ۱۳۹۵.....۶۳
- ۴۱-هرم سنی جمعیت نقاط روستایی استان ایلام بر حسب گروههای سنی: ۱۳۹۵.....۶۴
- ۴۲-هرم سنی جمعیت نقاط روستایی استان ایلام بر حسب سنین منفرد: ۱۳۹۵.....۶۵
- ۴۳-هرم سنی جمعیت استان بوشهر بر حسب گروههای سنی: ۱۳۹۵.....۶۶
- ۴۴-هرم سنی جمعیت استان بوشهر بر حسب سنین منفرد: ۱۳۹۵.....۶۷
- ۴۵-هرم سنی جمعیت نقاط شهری استان بوشهر بر حسب گروههای سنی: ۱۳۹۵.....۶۸
- ۴۶-هرم سنی جمعیت نقاط شهری استان بوشهر بر حسب سنین منفرد: ۱۳۹۵.....۶۹
- ۴۷-هرم سنی جمعیت نقاط روستایی استان بوشهر بر حسب گروههای سنی: ۱۳۹۵.....۷۰
- ۴۸-هرم سنی جمعیت نقاط روستایی استان بوشهر بر حسب سنین منفرد: ۱۳۹۵.....۷۱
- ۴۹-هرم سنی جمعیت استان تهران بر حسب گروههای سنی: ۱۳۹۵.....۷۲
- ۵۰-هرم سنی جمعیت استان تهران بر حسب سنین منفرد: ۱۳۹۵.....۷۳
- ۵۱-هرم سنی جمعیت نقاط شهری استان تهران بر حسب گروههای سنی: ۱۳۹۵.....۷۴
- ۵۲-هرم سنی جمعیت نقاط شهری استان تهران بر حسب سنین منفرد: ۱۳۹۵.....۷۵
- ۵۳-هرم سنی جمعیت نقاط روستایی استان تهران بر حسب گروههای سنی: ۱۳۹۵.....۷۶
- ۵۴-هرم سنی جمعیت نقاط روستایی استان تهران بر حسب سنین منفرد: ۱۳۹۵.....۷۷
- ۵۵-هرم سنی جمعیت استان چهارمحال و بختیاری بر حسب گروههای سنی: ۱۳۹۵.....۷۸
- ۵۶-هرم سنی جمعیت استان چهارمحال و بختیاری بر حسب سنین منفرد: ۱۳۹۵.....۷۹

- ۵۷-هرم سنی جمعیت نقاط شهری استان چهارمحال و بختیاری بر حسب گروههای سنی: ۱۳۹۵.. ۸۰
- ۵۸-هرم سنی جمعیت نقاط شهری استان چهارمحال و بختیاری بر حسب سنین منفرد: ۱۳۹۵..... ۸۱
- ۵۹-هرم سنی جمعیت نقاط روستایی استان چهارمحال و بختیاری بر حسب گروههای سنی: ۱۳۹۵
- ۸۲.....
- ۶۰-هرم سنی جمعیت نقاط روستایی استان چهارمحال و بختیاری بر حسب سنین منفرد: ۱۳۹۵..... ۸۳
- ۶۱-هرم سنی جمعیت استان خراسان جنوبی بر حسب گروههای سنی: ۱۳۹۵..... ۸۴
- ۶۲-هرم سنی جمعیت استان خراسان جنوبی بر حسب سنین منفرد: ۱۳۹۵..... ۸۵
- ۶۳-هرم سنی جمعیت نقاط شهری استان خراسان جنوبی بر حسب گروههای سنی: ۱۳۹۵..... ۸۶
- ۶۴-هرم سنی جمعیت نقاط شهری استان خراسان جنوبی بر حسب سنین منفرد: ۱۳۹۵..... ۸۷
- ۶۵-هرم سنی جمعیت نقاط روستایی استان خراسان جنوبی بر حسب گروههای سنی: ۱۳۹۵..... ۸۸
- ۶۶-هرم سنی جمعیت نقاط روستایی استان خراسان جنوبی بر حسب سنین منفرد: ۱۳۹۵..... ۸۹
- ۶۷-هرم سنی جمعیت استان خراسان رضوی بر حسب گروههای سنی: ۱۳۹۵..... ۹۰
- ۶۸-هرم سنی جمعیت استان خراسان رضوی بر حسب سنین منفرد: ۱۳۹۵..... ۹۱
- ۶۹-هرم سنی جمعیت نقاط شهری استان خراسان رضوی بر حسب گروههای سنی: ۱۳۹۵..... ۹۲
- ۷۰-هرم سنی جمعیت نقاط شهری استان خراسان رضوی بر حسب سنین منفرد: ۱۳۹۵..... ۹۳
- ۷۱-هرم سنی جمعیت نقاط روستایی استان خراسان رضوی بر حسب گروههای سنی: ۱۳۹۵..... ۹۴
- ۷۲-هرم سنی جمعیت نقاط روستایی استان خراسان رضوی بر حسب سنین منفرد: ۱۳۹۵..... ۹۵
- ۷۳-هرم سنی جمعیت استان خراسان شمالی بر حسب گروههای سنی: ۱۳۹۵..... ۹۶
- ۷۴-هرم سنی جمعیت استان خراسان شمالی بر حسب سنین منفرد: ۱۳۹۵..... ۹۷
- ۷۵-هرم سنی جمعیت نقاط شهری استان خراسان شمالی بر حسب گروههای سنی: ۱۳۹۵..... ۹۸

- ۷۶-هرم سنی جمعیت نقاط شهری استان خراسان شمالی بر حسب سنین منفرد: ۱۳۹۵.....۹۹
- ۷۷-هرم سنی جمعیت نقاط روستایی استان خراسان شمالی بر حسب گروههای سنی: ۱۳۹۵ ..... ۱۰۰
- ۷۸-هرم سنی جمعیت نقاط روستایی استان خراسان شمالی بر حسب سنین منفرد: ۱۳۹۵..... ۱۰۱
- ۷۹-هرم سنی جمعیت استان خوزستان بر حسب گروههای سنی: ۱۳۹۵..... ۱۰۲
- ۸۰-هرم سنی جمعیت استان خوزستان بر حسب سنین منفرد: ۱۳۹۵..... ۱۰۳
- ۸۱-هرم سنی جمعیت نقاط شهری استان خوزستان بر حسب گروههای سنی: ۱۳۹۵..... ۱۰۴
- ۸۲-هرم سنی جمعیت نقاط شهری استان خوزستان بر حسب سنین منفرد: ۱۳۹۵..... ۱۰۵
- ۸۳-هرم سنی جمعیت نقاط روستایی استان خوزستان بر حسب گروههای سنی: ۱۳۹۵..... ۱۰۶
- ۸۴-هرم سنی جمعیت نقاط روستایی استان خوزستان بر حسب سنین منفرد: ۱۳۹۵..... ۱۰۷
- ۸۵-هرم سنی جمعیت استان زنجان بر حسب گروههای سنی: ۱۳۹۵..... ۱۰۸
- ۸۶-هرم سنی جمعیت استان زنجان بر حسب سنین منفرد: ۱۳۹۵..... ۱۰۹
- ۸۷-هرم سنی جمعیت نقاط شهری استان زنجان بر حسب گروههای سنی: ۱۳۹۵..... ۱۱۰
- ۸۸-هرم سنی جمعیت نقاط شهری استان زنجان بر حسب سنین منفرد: ۱۳۹۵..... ۱۱۱
- ۸۹-هرم سنی جمعیت نقاط روستایی استان زنجان بر حسب گروههای سنی: ۱۳۹۵..... ۱۱۲
- ۹۰-هرم سنی جمعیت نقاط روستایی استان زنجان بر حسب سنین منفرد: ۱۳۹۵..... ۱۱۳
- ۹۱-هرم سنی جمعیت استان سمنان بر حسب گروههای سنی: ۱۳۹۵..... ۱۱۴
- ۹۲-هرم سنی جمعیت استان سمنان بر حسب سنین منفرد: ۱۳۹۵..... ۱۱۵
- ۹۳-هرم سنی جمعیت نقاط شهری استان سمنان بر حسب گروههای سنی: ۱۳۹۵..... ۱۱۶
- ۹۴-هرم سنی جمعیت نقاط شهری استان سمنان بر حسب سنین منفرد: ۱۳۹۵..... ۱۱۷
- ۹۵-هرم سنی جمعیت نقاط روستایی استان سمنان بر حسب گروههای سنی: ۱۳۹۵..... ۱۱۸

- ۹۶-هرم سنی جمعیت نقاط روستایی استان سمنان بر حسب سنین منفرد: ۱۳۹۵..... ۱۱۹
- ۹۷-هرم سنی جمعیت استان سیستان و بلوچستان بر حسب گروههای سنی: ۱۳۹۵..... ۱۲۰
- ۹۸-هرم سنی جمعیت استان سیستان و بلوچستان بر حسب سنین منفرد: ۱۳۹۵..... ۱۲۱
- ۹۹-هرم سنی جمعیت نقاط شهری استان سیستان و بلوچستان بر حسب گروههای سنی: ۱۳۹۵.. ۱۲۲
- ۱۰۰-هرم سنی جمعیت نقاط شهری استان سیستان و بلوچستان بر حسب سنین منفرد: ۱۳۹۵..... ۱۲۳
- ۱۰۱-هرم سنی جمعیت نقاط روستایی استان سیستان و بلوچستان بر حسب گروههای سنی: ۱۳۹۵... ۱۲۴
- ۱۰۲-هرم سنی جمعیت نقاط روستایی استان سیستان و بلوچستان بر حسب سنین منفرد: ۱۳۹۵. ۱۲۵
- ۱۰۳-هرم سنی جمعیت استان فارس بر حسب گروههای سنی: ۱۳۹۵..... ۱۲۶
- ۱۰۴-هرم سنی جمعیت استان فارس بر حسب سنین منفرد: ۱۳۹۵..... ۱۲۷
- ۱۰۵-هرم سنی جمعیت نقاط شهری استان فارس بر حسب گروههای سنی: ۱۳۹۵..... ۱۲۸
- ۱۰۶-هرم سنی جمعیت نقاط شهری استان فارس بر حسب سنین منفرد: ۱۳۹۵..... ۱۲۹
- ۱۰۷-هرم سنی جمعیت نقاط روستایی استان فارس بر حسب گروههای سنی: ۱۳۹۵..... ۱۳۰
- ۱۰۸-هرم سنی جمعیت نقاط روستایی استان فارس بر حسب سنین منفرد: ۱۳۹۵..... ۱۳۱
- ۱۰۹-هرم سنی جمعیت استان قزوین بر حسب گروههای سنی: ۱۳۹۵..... ۱۳۲
- ۱۱۰-هرم سنی جمعیت استان قزوین بر حسب سنین منفرد: ۱۳۹۵..... ۱۳۳
- ۱۱۱-هرم سنی جمعیت نقاط شهری استان قزوین بر حسب گروههای سنی: ۱۳۹۵..... ۱۳۴
- ۱۱۲-هرم سنی جمعیت نقاط شهری استان قزوین بر حسب سنین منفرد: ۱۳۹۵..... ۱۳۵
- ۱۱۳-هرم سنی جمعیت نقاط روستایی استان قزوین بر حسب گروههای سنی: ۱۳۹۵..... ۱۳۶
- ۱۱۴-هرم سنی جمعیت نقاط روستایی استان قزوین بر حسب سنین منفرد: ۱۳۹۵..... ۱۳۷

- ۱۱۵-هرم سنی جمعیت استان قم بر حسب گروههای سنی: ۱۳۹۵..... ۱۳۸
- ۱۱۶-هرم سنی جمعیت استان قم بر حسب سنین منفرد: ۱۳۹۵..... ۱۳۹
- ۱۱۷-هرم سنی جمعیت نقاط شهری استان قم بر حسب گروههای سنی: ۱۳۹۵..... ۱۴۰
- ۱۱۸-هرم سنی جمعیت نقاط شهری استان قم بر حسب سنین منفرد: ۱۳۹۵..... ۱۴۱
- ۱۱۹-هرم سنی جمعیت نقاط روستایی استان قم بر حسب گروههای سنی: ۱۳۹۵..... ۱۴۲
- ۱۲۰-هرم سنی جمعیت نقاط روستایی استان قم بر حسب سنین منفرد: ۱۳۹۵..... ۱۴۳
- ۱۲۱-هرم سنی جمعیت استان کردستان بر حسب گروههای سنی: ۱۳۹۵..... ۱۴۴
- ۱۲۲-هرم سنی جمعیت استان کردستان بر حسب سنین منفرد: ۱۳۹۵..... ۱۴۵
- ۱۲۳-هرم سنی جمعیت نقاط شهری استان کردستان بر حسب گروههای سنی: ۱۳۹۵..... ۱۴۶
- ۱۲۴-هرم سنی جمعیت نقاط شهری استان کردستان بر حسب سنین منفرد: ۱۳۹۵..... ۱۴۷
- ۱۲۵-هرم سنی جمعیت نقاط روستایی استان کردستان بر حسب گروههای سنی: ۱۳۹۵..... ۱۴۸
- ۱۲۶-هرم سنی جمعیت نقاط روستایی استان کردستان بر حسب سنین منفرد: ۱۳۹۵..... ۱۴۹
- ۱۲۷-هرم سنی جمعیت استان کرمان بر حسب گروههای سنی: ۱۳۹۵..... ۱۵۰
- ۱۲۸-هرم سنی جمعیت استان کرمان بر حسب سنین منفرد: ۱۳۹۵..... ۱۵۱
- ۱۲۹-هرم سنی جمعیت نقاط شهری استان کرمان بر حسب گروههای سنی: ۱۳۹۵..... ۱۵۲
- ۱۳۰-هرم سنی جمعیت نقاط شهری استان کرمان بر حسب سنین منفرد: ۱۳۹۵..... ۱۵۳
- ۱۳۱-هرم سنی جمعیت نقاط روستایی استان کرمان بر حسب گروههای سنی: ۱۳۹۵..... ۱۵۴
- ۱۳۲-هرم سنی جمعیت نقاط روستایی استان کرمان بر حسب سنین منفرد: ۱۳۹۵..... ۱۵۵
- ۱۳۳-هرم سنی جمعیت استان کرمانشاه بر حسب گروههای سنی: ۱۳۹۵..... ۱۵۶
- ۱۳۴-هرم سنی جمعیت استان کرمانشاه بر حسب سنین منفرد: ۱۳۹۵..... ۱۵۷

- ۱۳۵-هرم سنی جمعیت نقاط شهری استان کرمانشاه بر حسب گروههای سنی: ۱۳۹۵..... ۱۵۸
- ۱۳۶-هرم سنی جمعیت نقاط شهری استان کرمانشاه بر حسب سنین منفرد: ۱۳۹۵..... ۱۵۹
- ۱۳۷-هرم سنی جمعیت نقاط روستایی استان کرمانشاه بر حسب گروههای سنی: ۱۳۹۵..... ۱۶۰
- ۱۳۸-هرم سنی جمعیت نقاط روستایی استان کرمانشاه بر حسب سنین منفرد: ۱۳۹۵..... ۱۶۱
- ۱۳۹-هرم سنی جمعیت استان کهگیلویه و بویراحمد بر حسب گروههای سنی: ۱۳۹۵..... ۱۶۲
- ۱۴۰-هرم سنی جمعیت استان کهگیلویه و بویراحمد بر حسب سنین منفرد: ۱۳۹۵..... ۱۶۳
- ۱۴۱-هرم سنی جمعیت نقاط شهری استان کهگیلویه و بویراحمد بر حسب گروههای سنی: ۱۳۹۵....
- ۱۶۴.....
- ۱۴۲-هرم سنی جمعیت نقاط شهری استان کهگیلویه و بویراحمد بر حسب سنین منفرد: ۱۳۹۵... ۱۶۵
- ۱۴۳-هرم سنی جمعیت نقاط روستایی استان کهگیلویه و بویراحمد بر حسب گروههای سنی: ۱۳۹۵
- ۱۶۶.....
- ۱۴۴-هرم سنی جمعیت نقاط روستایی استان کهگیلویه و بویراحمد بر حسب سنین منفرد: ۱۳۹۵.....
- ۱۶۷.....
- ۱۴۵-هرم سنی جمعیت استان گلستان بر حسب گروههای سنی: ۱۳۹۵..... ۱۶۸
- ۱۴۶-هرم سنی جمعیت استان گلستان بر حسب سنین منفرد: ۱۳۹۵..... ۱۶۹
- ۱۴۷-هرم سنی جمعیت نقاط شهری استان گلستان بر حسب گروههای سنی: ۱۳۹۵..... ۱۷۰
- ۱۴۸-هرم سنی جمعیت نقاط شهری استان گلستان بر حسب سنین منفرد: ۱۳۹۵..... ۱۷۱
- ۱۴۹-هرم سنی جمعیت نقاط روستایی استان گلستان بر حسب گروههای سنی: ۱۳۹۵..... ۱۷۲
- ۱۵۰-هرم سنی جمعیت نقاط روستایی استان گلستان بر حسب سنین منفرد: ۱۳۹۵..... ۱۷۳
- ۱۵۱-هرم سنی جمعیت استان گیلان بر حسب گروههای سنی: ۱۳۹۵..... ۱۷۴

- ۱۵۲-هرم سنی جمعیت استان گیلان بر حسب سنین منفرد: ۱۳۹۵..... ۱۷۵
- ۱۵۳-هرم سنی جمعیت نقاط شهری استان گیلان بر حسب گروههای سنی: ۱۳۹۵..... ۱۷۶
- ۱۵۴-هرم سنی جمعیت نقاط شهری استان گیلان بر حسب سنین منفرد: ۱۳۹۵..... ۱۷۷
- ۱۵۵-هرم سنی جمعیت نقاط روستایی استان گیلان بر حسب گروههای سنی: ۱۳۹۵..... ۱۷۸
- ۱۵۶-هرم سنی جمعیت نقاط روستایی استان گیلان بر حسب سنین منفرد: ۱۳۹۵..... ۱۷۹
- ۱۵۷-هرم سنی جمعیت استان لرستان بر حسب گروههای سنی: ۱۳۹۵..... ۱۸۰
- ۱۵۸-هرم سنی جمعیت استان لرستان بر حسب سنین منفرد: ۱۳۹۵..... ۱۸۱
- ۱۵۹-هرم سنی جمعیت نقاط شهری استان لرستان بر حسب گروههای سنی: ۱۳۹۵..... ۱۸۲
- ۱۶۰-هرم سنی جمعیت نقاط شهری استان لرستان بر حسب سنین منفرد: ۱۳۹۵..... ۱۸۳
- ۱۶۱-هرم سنی جمعیت نقاط روستایی استان لرستان بر حسب گروههای سنی: ۱۳۹۵..... ۱۸۴
- ۱۶۲-هرم سنی جمعیت نقاط روستایی استان لرستان بر حسب سنین منفرد: ۱۳۹۵..... ۱۸۵
- ۱۶۳-هرم سنی جمعیت استان مازندران بر حسب گروههای سنی: ۱۳۹۵..... ۱۸۶
- ۱۶۴-هرم سنی جمعیت استان مازندران بر حسب سنین منفرد: ۱۳۹۵..... ۱۸۷
- ۱۶۵-هرم سنی جمعیت نقاط شهری استان مازندران بر حسب گروههای سنی: ۱۳۹۵..... ۱۸۸
- ۱۶۶-هرم سنی جمعیت نقاط شهری استان مازندران بر حسب سنین منفرد: ۱۳۹۵..... ۱۸۹
- ۱۶۷-هرم سنی جمعیت نقاط روستایی استان مازندران بر حسب گروههای سنی: ۱۳۹۵..... ۱۹۰
- ۱۶۸-هرم سنی جمعیت نقاط روستایی استان مازندران بر حسب سنین منفرد: ۱۳۹۵..... ۱۹۱
- ۱۶۹-هرم سنی جمعیت استان مرکزی بر حسب گروههای سنی: ۱۳۹۵..... ۱۹۲
- ۱۷۰-هرم سنی جمعیت استان مرکزی بر حسب سنین منفرد: ۱۳۹۵..... ۱۹۳
- ۱۷۱-هرم سنی جمعیت نقاط شهری استان مرکزی بر حسب گروههای سنی: ۱۳۹۵..... ۱۹۴



- ۱۷۲-هرم سنی جمعیت نقاط شهری استان مرکزی بر حسب سنین منفرد: ۱۳۹۵..... ۱۹۵
- ۱۷۳-هرم سنی جمعیت نقاط روستایی استان مرکزی بر حسب گروههای سنی: ۱۳۹۵..... ۱۹۶
- ۱۷۴-هرم سنی جمعیت نقاط روستایی استان مرکزی بر حسب سنین منفرد: ۱۳۹۵..... ۱۹۷
- ۱۷۵-هرم سنی جمعیت استان هرمزگان بر حسب گروههای سنی: ۱۳۹۵..... ۱۹۸
- ۱۷۶-هرم سنی جمعیت استان هرمزگان بر حسب سنین منفرد: ۱۳۹۵..... ۱۹۹
- ۱۷۷-هرم سنی جمعیت نقاط شهری استان هرمزگان بر حسب گروههای سنی: ۱۳۹۵..... ۲۰۰
- ۱۷۸-هرم سنی جمعیت نقاط شهری استان هرمزگان بر حسب سنین منفرد: ۱۳۹۵..... ۲۰۱
- ۱۷۹-هرم سنی جمعیت نقاط روستایی استان هرمزگان بر حسب گروههای سنی: ۱۳۹۵..... ۲۰۲
- ۱۸۰-هرم سنی جمعیت نقاط روستایی استان هرمزگان بر حسب سنین منفرد: ۱۳۹۵..... ۲۰۳
- ۱۸۱-هرم سنی جمعیت استان همدان بر حسب گروههای سنی: ۱۳۹۵..... ۲۰۴
- ۱۸۲-هرم سنی جمعیت استان همدان بر حسب سنین منفرد: ۱۳۹۵..... ۲۰۵
- ۱۸۳-هرم سنی جمعیت نقاط شهری استان همدان بر حسب گروههای سنی: ۱۳۹۵..... ۲۰۶
- ۱۸۴-هرم سنی جمعیت نقاط شهری استان همدان بر حسب سنین منفرد: ۱۳۹۵..... ۲۰۷
- ۱۸۵-هرم سنی جمعیت نقاط روستایی استان همدان بر حسب گروههای سنی: ۱۳۹۵..... ۲۰۸
- ۱۸۶-هرم سنی جمعیت نقاط روستایی استان همدان بر حسب سنین منفرد: ۱۳۹۵..... ۲۰۹
- ۱۸۷-هرم سنی جمعیت استان یزد بر حسب گروههای سنی: ۱۳۹۵..... ۲۱۰
- ۱۸۸-هرم سنی جمعیت استان یزد بر حسب سنین منفرد: ۱۳۹۵..... ۲۱۱
- ۱۸۹-هرم سنی جمعیت نقاط شهری استان یزد بر حسب گروههای سنی: ۱۳۹۵..... ۲۱۲
- ۱۹۰-هرم سنی جمعیت نقاط شهری استان یزد بر حسب سنین منفرد: ۱۳۹۵..... ۲۱۳
- ۱۹۱-هرم سنی جمعیت نقاط روستایی استان یزد بر حسب گروههای سنی: ۱۳۹۵..... ۲۱۴



مرکز آمار ایران

## مقدمه

سن و جنس مهم‌ترین مشخصه‌های ترکیب جمعیت هستند. هر جمعیتی دارای ترکیب سنی و جنسی خاصی است و این ساختار می‌تواند تاثیر قابل توجهی بر وضعیت اقتصادی و اجتماعی جمعیت، در زمان حال و آینده داشته باشد. به دلیل اهمیت بیش از حد متغیرهای سن و جنس، در سرشماری‌ها و طرح‌های آماری خانواری جداول ارقام مختلف نظیر وضع زناشویی، وضع فعالیت از نظر اقتصادی، مهاجرت، معلولیت، وضع سواد و تحصیلات و... برحسب سن و جنس گزارش شده است. علاوه بر این آمارهای جمعیت برحسب سن و جنس در سرشماری‌ها مواد اولیه‌ی لازم برای ارزیابی کیفیت آمارهای سرشماری‌اند.

به طور کلی، ساختار سنی و جنسی از تعامل میان باروری و مرگ و میر و مهاجرت به وجود می‌آیند و می‌توان آنها را کلیدی برای فهم و درک زندگی یک گروه اجتماعی در نظر گرفت (میرزایی: الهه ۱۳۹۵، ۳۳۸).

برای نمایش وضعیت ساختار سنی و جنسی جمعیت از هرم سنی استفاده می‌شود. هرم سنی از دو محور عمود برهم تشکیل می‌شود که محور عمودی برای سن و محور افقی برای تعداد نفرات به کار می‌رود. معمولاً در نوشتار لاتین قسمت راست هرم با زنان و قسمت چپ هرم به مردان اختصاص دارد ولی در نگارش فارسی معمولاً برعکس آن ترسیم می‌شود. هرچند که این رویه از نحوه نوشتن رعایت همگانی پیدا نکرده است به همین دلیل با نوشتن کلمه مرد یا زن قسمت‌های هرم را مشخص می‌کنند (زنجانی و دیگران: ۱۳۹۵، ۳۶).

شکل هرم سنی یک کشور به سه عامل بستگی دارد:

- ۱ - تعداد موالید در هر یک از نسل‌ها
- ۲ - تقلیل تعداد افراد در اثر مرگ و میر
- ۳ - مهاجرت به کشور و یا مهاجرت از کشور

توضیح اینکه ترکیب سنی و جنسی جمعیت در کشورهای توسعه یافته و در حال توسعه تفاوت بارزی دارد. بدیهی است که این موضوع ناشی از تفاوت در مراحل مختلف گذار جمعیتی است. در کشورهای مختلف ساختارهای سنی تابعی از میزان‌های باروری، مرگ و میر و مهاجرت بین‌المللی می‌باشند. در انتقال ساختار سنی جمعیت مرگ و میر نقش ویژه‌ای دارد. ارتقا سطح بهداشت عمومی و کاهش مرگ و میر سبب افزایش امیدزندگی شده است. همگام با گذار باروری و مرگ و میر در کشورهای توسعه یافته ساختار سنی جمعیت به سوی سالمندی و سالخوردگی تغییر جهت یافته است. در کشورهای در حال توسعه نیز به دلیل بالا بودن میزان باروری

و رشد انفجاری جمعیت در دو و سه دهه گذشته و به دنبال آن پیشرفت‌های قابل توجه در این کشورها که سبب پایین آمدن میزان باروری و مرگ و میر و افزایش امید زندگی در هنگام تولد شد، اکنون با تورم جمعیت جوان مواجه شده و در آینده‌ای نه چندان دور با جمعیتی سالخورده روبرو خواهند شد. برنامه‌ریزی اقتصادی، اجتماعی و فرهنگی و ... از نظر جوانی و سالخوردگی جمعیت متفاوت خواهد بود.

جمعیت ایران از سال ۱۳۳۵ تا ۱۳۹۵ از تعداد ۱۸۹۵۴۷۰۴ به ۷۹۹۲۶۲۷۰ نفر افزایش پیدا کرده است. بررسی تغییرات تعداد و حجم جمعیت ایران طی سرشماری‌های عمومی نفوس و مسکن سال‌های ۱۳۳۵-۱۳۹۵ حاکی از آن است که در این مدت حدود ۶۱ میلیون نفر به جمعیت کشور اضافه شده است. رشد جمعیت کشور تا شروع انقلاب اسلامی روندی کاهنده و ناگهان پس از انقلاب اسلامی افزایش یافته، به طوری که در دهه‌ی ۶۵-۱۳۵۵ به یکباره به رشدی نزدیک ۴ درصد رسیده که در تاریخ کشورمان بی سابقه بوده است. با موفقیت اجرای سیاست‌های تنظیم خانواده، روند باروری در دهه‌های ۱۳۶۵-۱۳۷۵ و ۱۳۸۵-۱۳۷۵ و دوره‌های پنج ساله ۹۰-۱۳۸۵ و ۹۵-۱۳۹۰ تنزل چشمگیری یافت، به گونه‌ای که کاهش تعداد موالید (به همراه کاهش تعداد مرگ و میر و افزایش امیدزندگی) رشد سالانه‌ی جمعیت کشور را، از ۳/۹ درصد در دهه ۱۳۶۵-۱۳۵۵، به ۱/۲۴ درصد در دوره ۹۵-۱۳۹۰ رسانید که این موضوع اخیراً واکنش مسئولان کشور و برخی جمعیت‌شناسان را به دنبال داشت. در نظرگرفتن سیاست‌های تشویقی و ارائه بسته تشویقی از سوی دولت به خانوارهایی که جمعیت خود را از طریق زاد و ولد افزایش دهند عکس‌العمل دولت در مقابل کاهش رشد جمعیت بوده است. بدیهی است هرگونه تغییر و تحول در سیاست‌های جمعیتی به طور مستقیم بر ساختار سنی جمعیت تاثیر خواهد گذاشت.

مشاهده هرم‌های سنی استان‌های مختلف بر اساس سرشماری ۱۳۹۵ نشان می‌دهد تعداد متولدین از سال ۱۳۹۰ رو به افزایش گذاشته است. متولدین دهه ۱۳۶۰ که اکنون به سن بزرگسالی و فعالیت رسیده‌اند بیشترین تعداد جمعیت را نشان می‌دهند. پدیده‌ی جدیدی به نام "پنجره جمعیتی فرصت‌ها" در کشور به وقوع پیوسته، موهبتی جمعیتی که کمتر در تاریخ جمعیتی یک کشور اتفاق می‌افتد و چنانچه اتفاق بیافتد احتمال تجدید آن بسیار کم و در صورت تجدید نیاز به گذشت زمانی بسیار طولانی دارد. به هر حال در بسیاری از کشورها این پدیده جمعیتی به وقوع پیوسته و از این موهبت جمعیتی بهره برده و به سرعت راه‌های رشد و پیشرفت و توسعه و ترقی را طی کردند و مبدل به قطب‌های بزرگ اقتصادی در دنیا شدند. اقتصاددانان براین باورند که افزایش قابل توجه جمعیت در سنین جوانی "فرصت طلایی" بوده و با استفاده بهینه از نیروی جوان در چنین شرایطی می‌توان به رشد و شکوفایی اقتصادی رسید. شرایطی که کشور چین طی سه دهه‌ی گذشته از آن برخوردار شد و به مدد چنین فرصتی امروزه به عنوان یکی از قطب‌های مهم صنعتی و اقتصادی دنیا مطرح است.

تغییرات به وجود آمده در هرم سنی کنونی ایران نتیجه گذار سنی جمعیت است که همگام با سایر گذارهای جمعیتی پدید آمده است. تغییر از وضعیتی که جمعیت ایران بسیار جوان (شرایط سال‌های ۱۳۶۵ و قبل از آن) بود به وضعیت امروزی که سهم بزرگی از جمعیت کشور را جوانان و بزرگسالان تشکیل می‌دهند. به این ترتیب که در هرم سنی سال ۱۳۹۵ افزایش فوق‌العاده جمعیت گروه‌های سنی ۲۰-۲۴ و ۲۵-۲۹ ساله (نسل متولدین بعد از انقلاب) کاملاً نمایان است، این وضعیت باعث شده که در حال حاضر کشور در حال گذار از پدیده‌ی "تورم جوانی" با شد. هرچند که اقصاددانان چنین وضعیتی را به عنوان "فرصت طلایی" اطلاق می‌کنند، اما افزایش بیش از حد جمعیت در این سنین تاثیر خود را بر تعداد موالید گذاشته که این پدیده به "اثر گشتاور جمعیتی" معروف است. در حال حاضر چنین پدیده‌ای شکل گرفته است به این ترتیب که در سرشماری سال ۱۳۹۵ جمعیت ۰-۴ ساله بیش از جمعیت ۵-۹ ساله و جمعیت ۵-۹ ساله بیش از جمعیت ۱۰-۱۴ ساله می‌باشد. نکته قابل توجه این که متولدین دهه ۶۰ قاعده هرم را به اندازه جمعیت خود متورم نکرده اند. زیرا تحت تاثیر نگرش‌های محدود نمودن تعداد فرزندان قرار گرفته اند. البته با گذار جمعیت جوان به سنین بزرگسالی انتظار می‌رود که پدیده گشتاوری جمعیت در سال‌های آتی متوقف شود. به عبارتی در دهه‌های آتی جمعیت متولدین رو به کاهش خواهد گذاشت و افزایش تعداد موالید در سال‌های اخیر پدیده‌ای موقتی و مقطعی به نظر می‌رسد.

هرم‌های سنی استان‌های مختلف بر اساس سرشماری ۱۳۹۵ نشان می‌دهد در اکثریت استان‌ها قاعده هرم سنی پس از گذشت یک دهه کاهش، مجدداً رو به گستردگی گذاشته است. البته شدت و ضعف این پدیده در تمام استان‌ها یکسان نیست. در استان سیستان و بلوچستان به عنوان جوانترین استان ایران گرچه میزان باروری کل در مقایسه با گذشته کاهش یافته اما شکل هرم سنی این استان همچنان مخروطی شکل است. در مقابل هرم سنی استان گیلان به عنوان سالمندترین استان در حال تغییر شکل به هرم استوانه‌ای شکل است.

در استان بوشهر به دلیل جذب نیروی کار مردان (بدون همراهی خانوار) و وجود پادگان‌های نظامی و انتظامی جمعیت مردان به مراتب بیشتر از زنان است. هرم سنی در قسمت مردان سهم بزرگتری را در مقایسه با زنان به خود اختصاص می‌دهد.

در سایر استان‌ها شکل هرم سنی تقریباً مشابه هرم سنی کل کشور است که تحت تاثیر گذار جمعیتی و گذار سنی بوده و فعلاً شکل نامنظمی را به خود اختصاص داده‌اند. هرچند که مشاهده هرم‌های سنی برخی از استان‌ها و مناطق حکایت از خطاهایی در اعلام و ثبت جمعیت برحسب سن و جنس دارد.

۲- پدیده‌ی «تورم جوانی» زمانی به وجود می‌آید که قسمت قابل ملاحظه‌ای از جمعیت یک کشور (۲۰ درصد کل جمعیت و یا بیشتر) شامل جوانان و نوجوانی (گروه سنی ۱۵-۲۴ سال) شود که در زمان پیروی از الگوی باروری بالا متولد شده و سپس در اثر کاهش میزان باروری، تعداد فرزندان زنده تولد شده، تنزل یابد.

هرم‌های سنی منفرد در تمام مناطق حکایت از کم‌شماری جمعیت صفر ساله (کمتر از یک سال) در سرشماری ۱۳۹۵ دارد که این موضوع به دو دلیل به وقوع پیوسته است:

۱. خطای پاسخگویان در اعلام سن و عدم اعلام جمعیت کمتر از یکسال
۲. خطای پوشش جمعیت کمتر از صفرساله به دلیل طولانی شدن مدت اجرای سرشماری و عدم ثبت جمعیت صفر ساله‌ای که در زمان مراجعه مامور آمارگیر هنوز به دنیا نیامده و از زمان مراجعه مامور تا پایان زمان سرشماری متولد شده‌اند.

مرکز آمار ایران

## فصل اول:

### تعاریف و مفاهیم، ساختار سنی و ترکیب جمعیت

مرکز آمار ایران

## تعاریف و مفاهیم به کار رفته در این نشریه

## هرم سنی - جنسی

یکی از روش‌های نشان دادن ساختار سنی جمعیت، هرم سنی است. به عبارت دیگر برای نشان دادن ساختمان سنی جمعیت در یک لحظه معین از نموداری استفاده می‌شود که هرم سنی نامیده می‌شود. در هرم سنی فراوانی افراد در هر یک از سنین یا گروه‌های سنی به صورت سطح (هیستوگرام) نمایش داده می‌شود. هرم سنی از دو محور عمود برهم تشکیل می‌شود که محور عمودی برای سن و محور افقی برای تعداد نفرات به کار می‌رود. در هر هرم سنی بایستی در محور عمودی تقسیمات سن را به دقت تعیین نمود تا معلوم شود مقصود از این تقسیمات سنین منفرد است یا گروه‌های سنی. بهترین بعدی که برای ساختن هرم‌های سنی قبول شده این است که طول محور عمودی مساوی دو سوم طول محور افقی باشد. دقت نمایش هرم سنی به تقسیمات سنی محور عمودی بستگی دارد. دقیق‌ترین طریقه نمایش ساختمان سنی و جنسی بکار بردن فراوانی بر حسب سنین منفرد است. با این روش می‌توان تاریخچه جمعیت را مورد مطالعه قرار داد.

به منظور استاندارد نمودن شکل هرم‌های سنی و قابلیت مقایسه داشتن آنها باید در رسم هرم‌های سنی کل جمعیت را بر مبنای ۱۰۰، ۱۰۰۰ و ۱۰۰۰۰ و ... محاسبه نمود.

## سن

منظور از سن، تعداد سال‌های کاملی است که از زمان تولد فرد گذشته است. به تعبیر دیگر سن فرد در سرشماری سن او در آخرین سال‌روز ولادت او است. در جمعیت‌شناسی سن دارای انواعی به شرح زیر است:

۱. سن درست: سن درست سنی است که فقط در روز تولد شخص صدق می‌کند. مثلاً اگر شخصی در روز ۹ خرداد سال ۱۳۸۵ متولد شده باشد، در روز ۹ خرداد سال ۱۳۸۹ دارای ۴ سال تمام است. به این سن، سن درست گویند.

بنابراین ملاحظه می‌شود که سن درست در هر سال یک بار تکرار می‌شود و یک سال بر سن فرد افزوده می‌شود. سن درست در سرشماری‌ها و آمارگیری‌های جمعیتی کاربرد ندارد.

۲. سن مداوم: سن مداوم عبارت از فاصله میان دو سال‌روز تولد است که از سال‌روزی تا سال‌روز دیگر یعنی به مدت یک سال ادامه دارد. به طوری که اگر کسی از اولین سالگرد تولد او یک روز تا ۳۶۴ روز گذشته باشد این فرد یک ساله تلقی می‌شود. از آنجایی که این سن کاربرد خاصی نیز در مطالعات تحلیلی جمعیت دارد، در سرشماری‌ها و آمارگیری‌ها معمولاً سن مداوم افراد مورد پرسش قرار می‌گیرد.



### جمعیت ساکن در نقاط شهری

منظور از جمعیت ساکن در نقاط شهری در هر یک از محدوده‌های بخش، شهرستان، استان یا کشور، جمعیت تمامی شهرهایی است که در همان محدوده قرار دارد و جمعیت هر شهر، عبارت است از مجموع تعداد اعضای همه خانوارهای معمولی ساکن، مؤسسه‌ای و گروهی که اقامتگاه معمولی آنان در زمان سرشماری در آن شهر واقع است.

### جمعیت ساکن در نقاط روستایی

منظور از جمعیت ساکن در نقاط روستایی در هر یک از محدوده‌های دهستان، بخش، شهرستان، استان یا کشور، جمعیت تمامی آبادی‌هایی است که در همان محدوده قرار دارد و جمعیت هر آبادی، عبارت است از مجموع تعداد اعضای همه خانوارهای معمولی ساکن، مؤسسه‌ای و گروهی که اقامتگاه معمولی آنان در زمان سرشماری در آن آبادی واقع است.

### جمعیت غیر ساکن

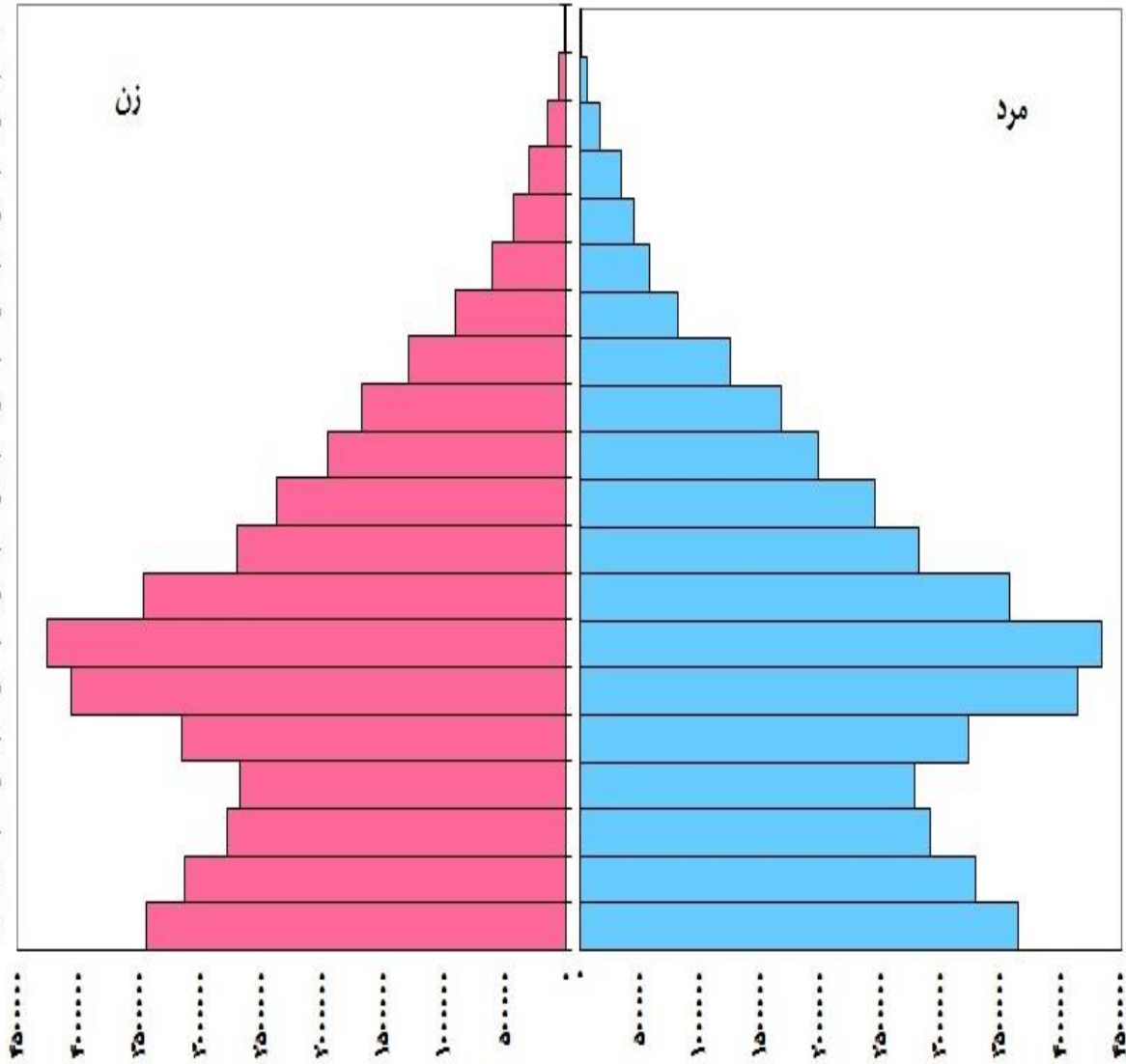
منظور از جمعیت غیر ساکن در هر یک از محدوده‌های شهرستان، استان یا کشور، جمعیت تمامی خانوارهای معمولی غیر ساکنی است که در همان محدوده سرشماری شده است.

## فصل دوم:

# تصویر هرم‌های سنی جمعیت کشور به تفکیک استان و مناطق شهری و روستایی

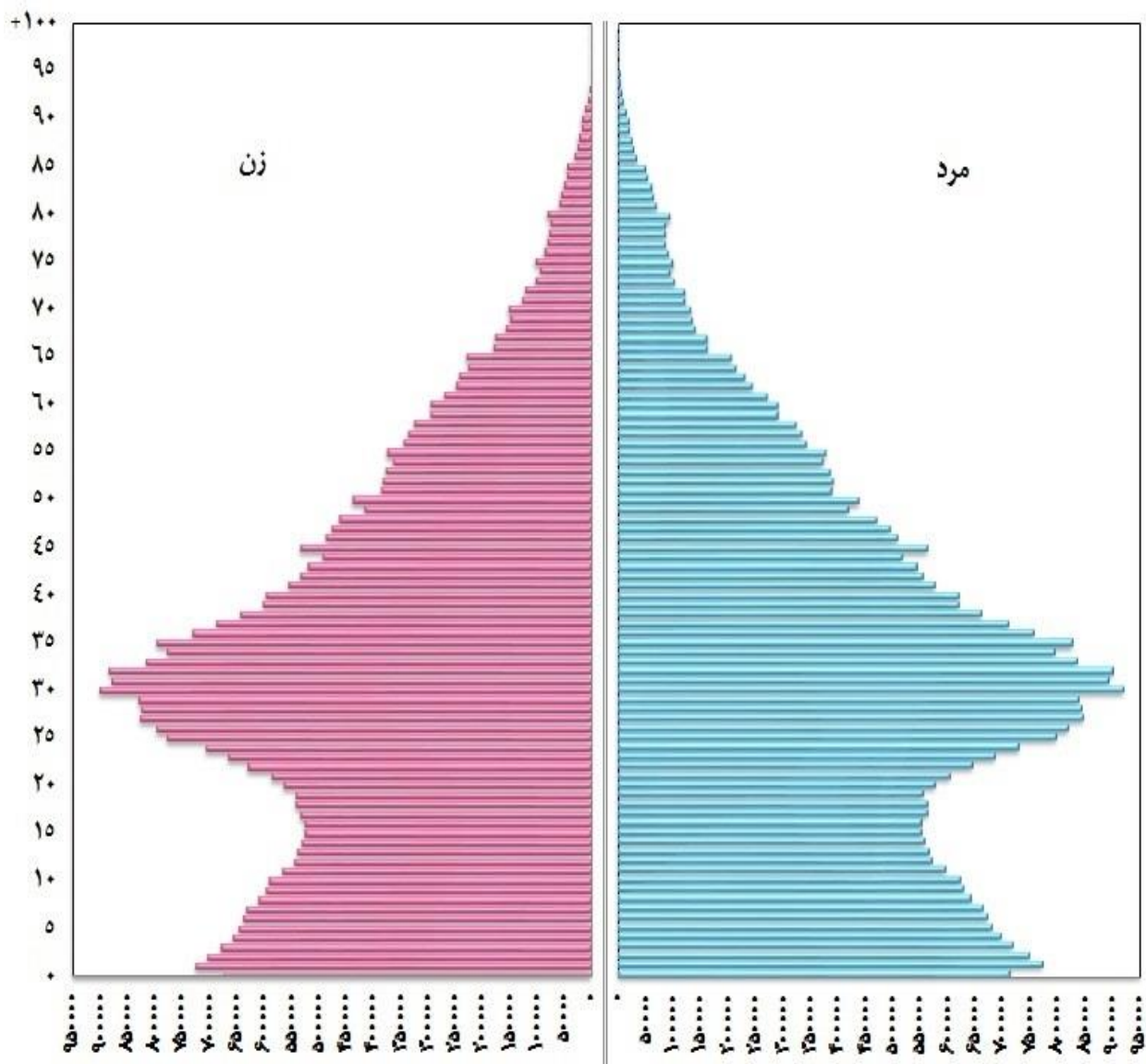
مرکز آمار ایران

۱- هرم سنی جمعیت کل کشور بر حسب گروه‌های سنی: ۱۳۹۵



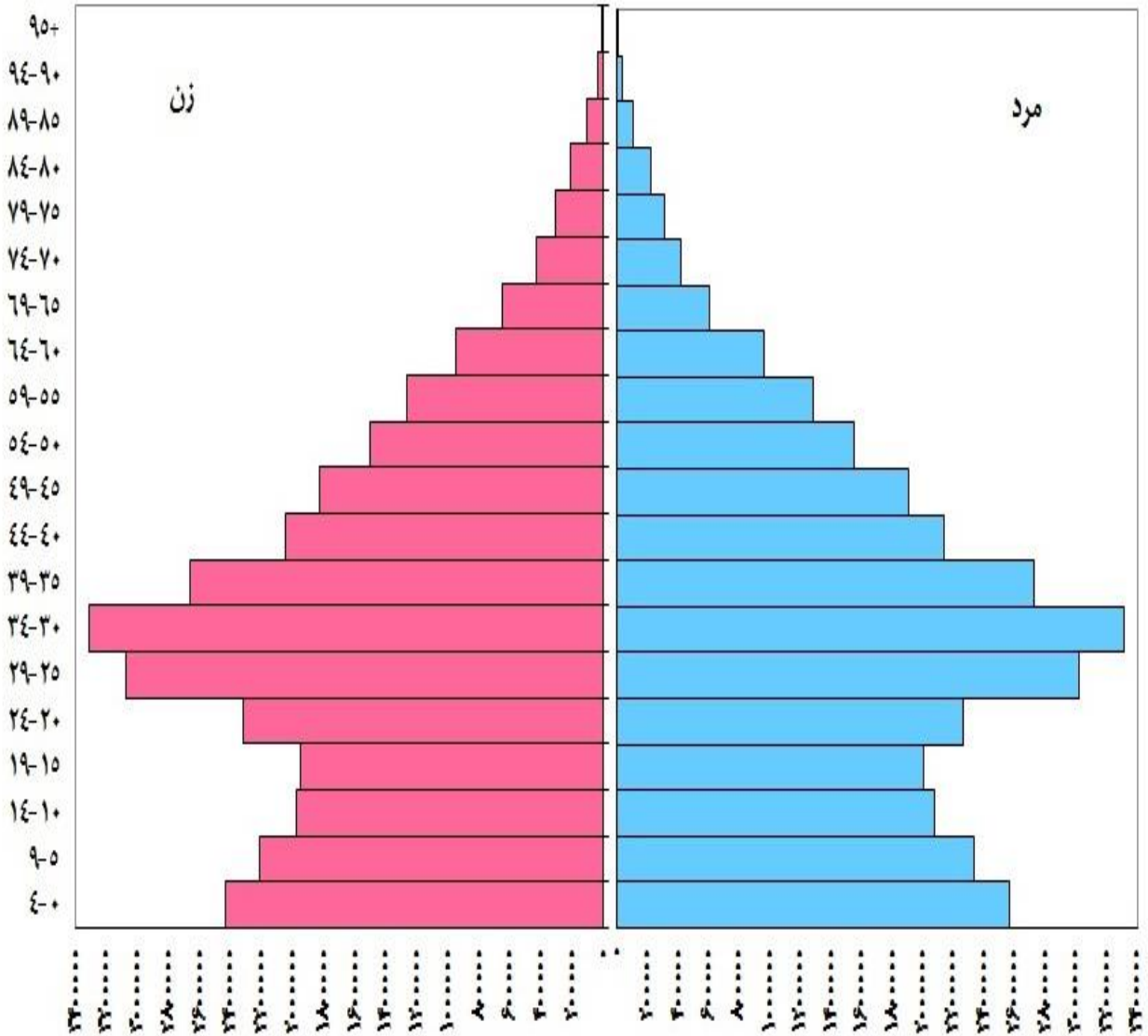
مرکز آمار ایران

۲- هرم سنی جمعیت کل کشور بر حسب سنین منفرد: ۱۳۹۵



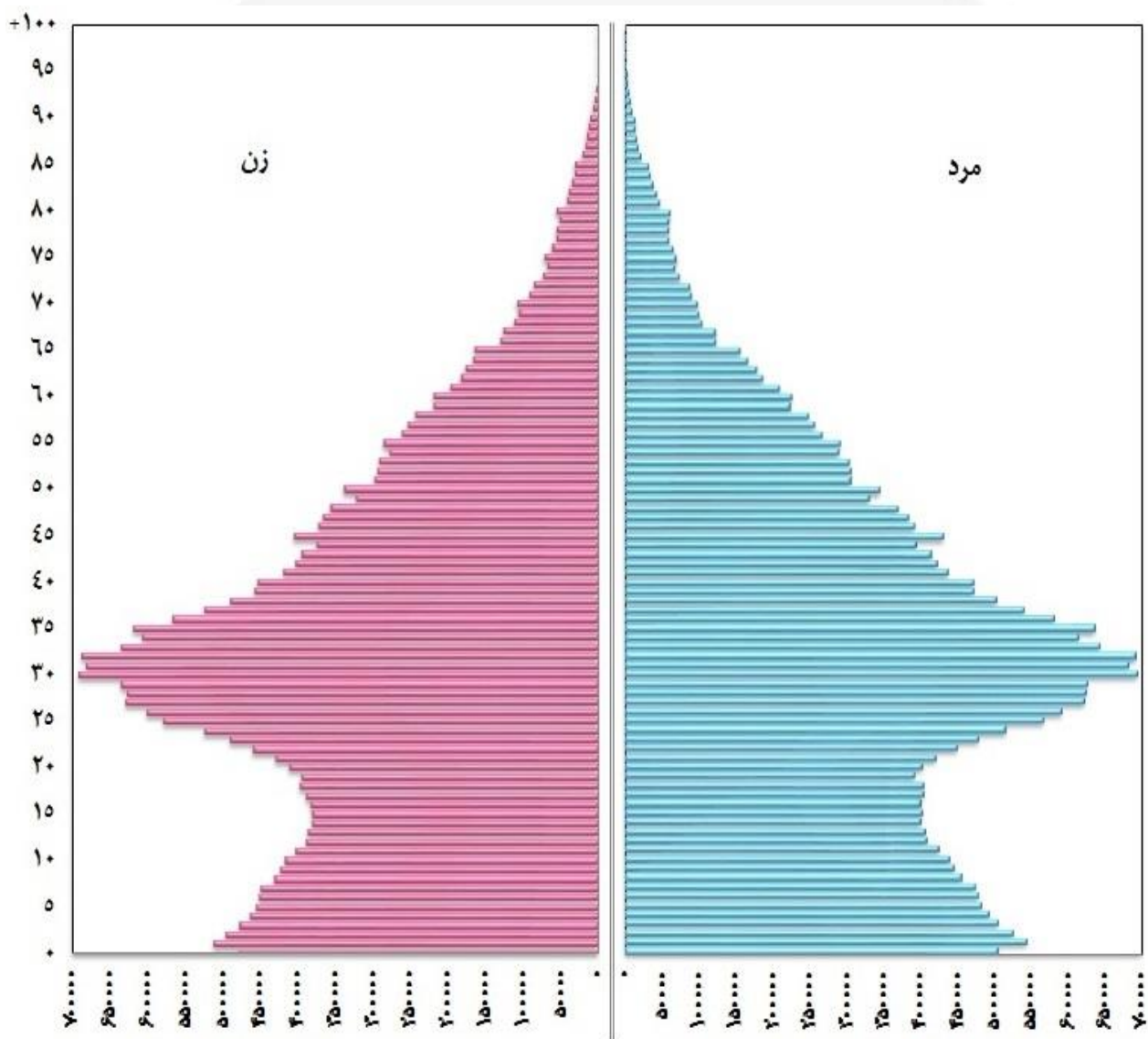
مرکز آمار ایران

۳- هرم سنی جمعیت نقاط شهری کل کشور بر حسب گروه‌های سنی: ۱۳۹۵



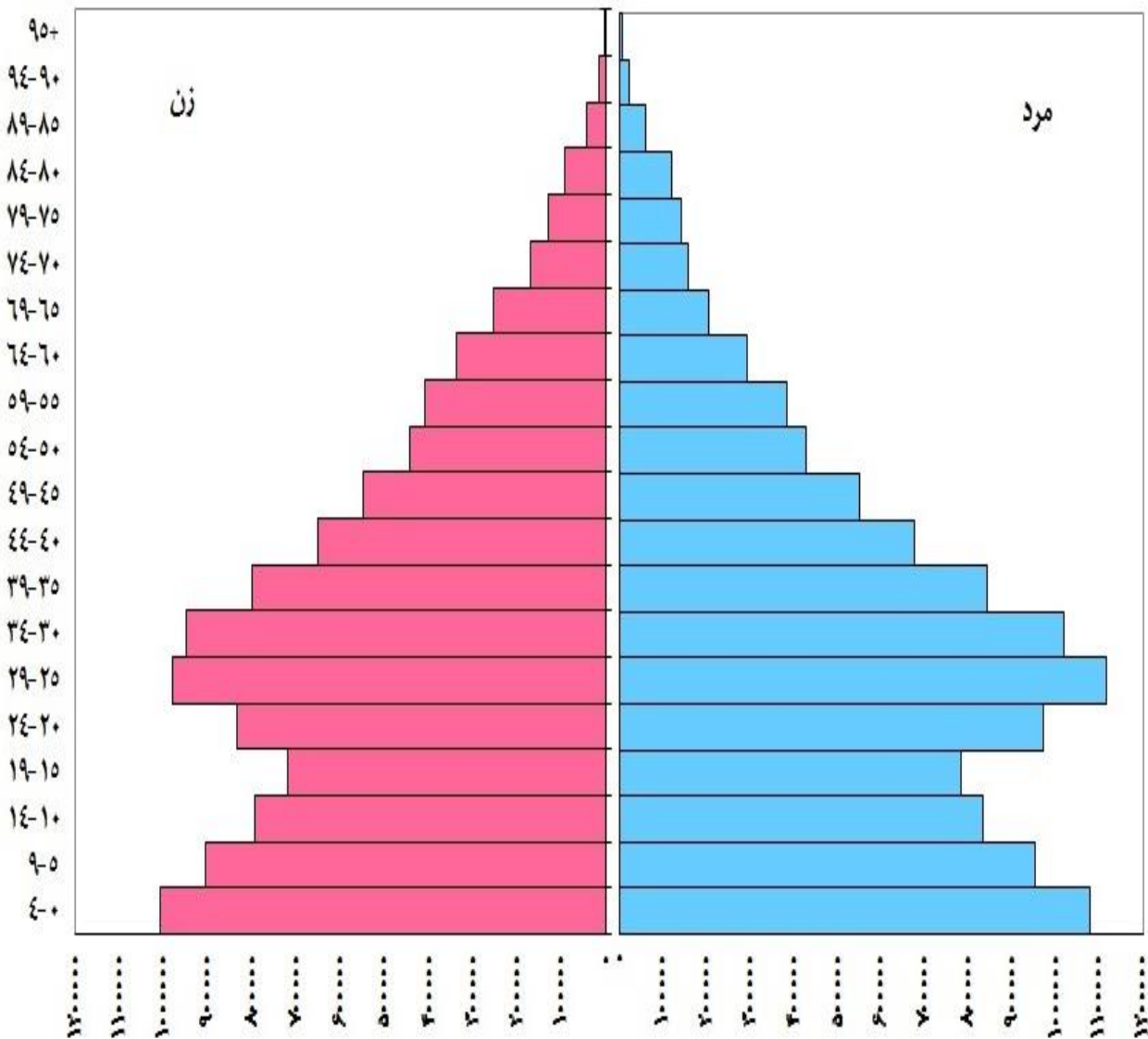
مرکز آمار ایران

۴- هرم سنی جمعیت نقاط شهری کل کشور بر حسب سنین منفرد: ۱۳۹۵



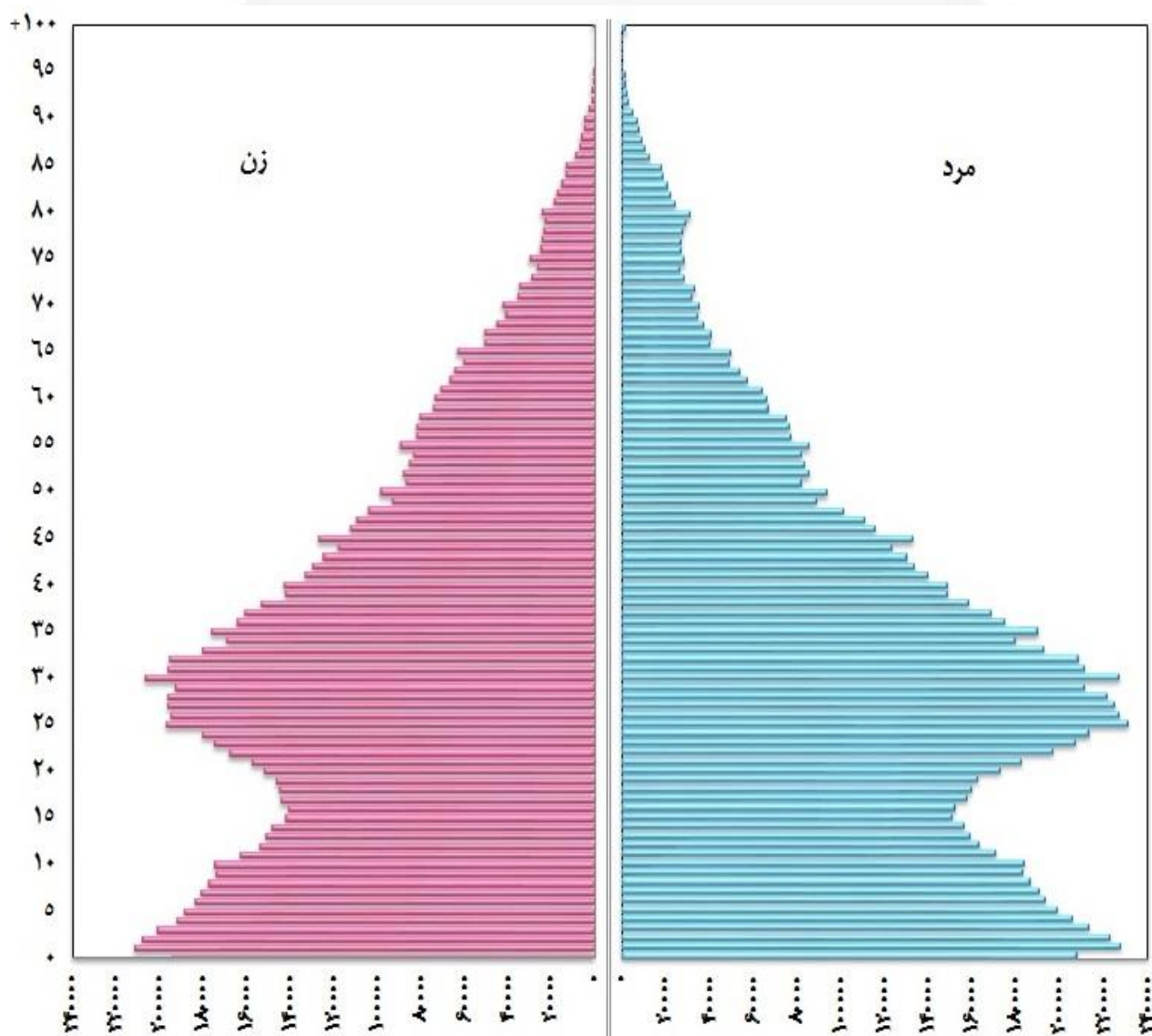
مرکز آمار ایران

۵-هرم سنی جمعیت نقاط روستایی کل کشور بر حسب گروه‌های سنی: ۱۳۹۵



مرکز آمار ایران

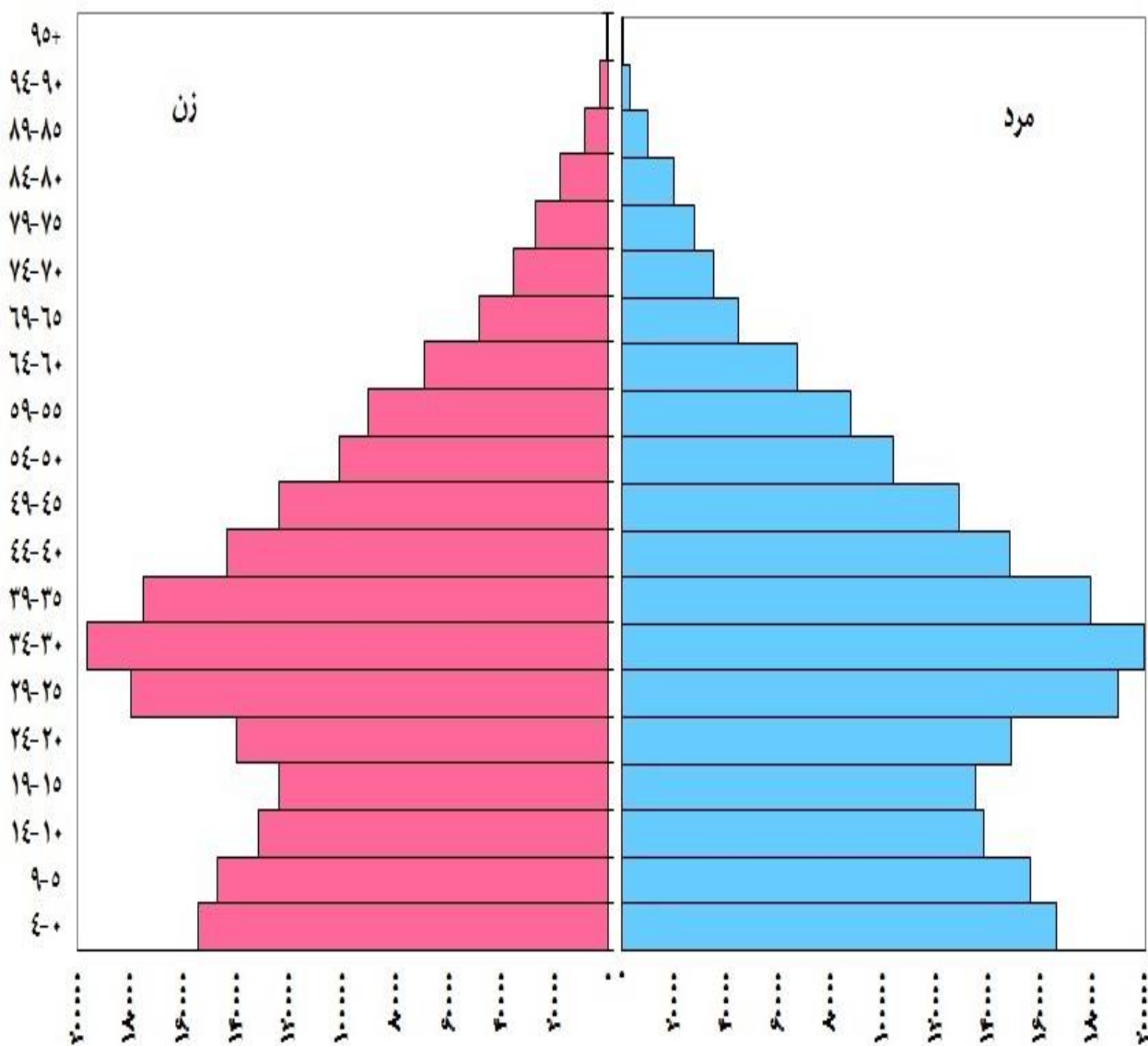
۶- هرم سنی جمعیت نقاط روستایی کل کشور بر حسب سنین منفرد: ۱۳۹۵



مرکز آمار ایران

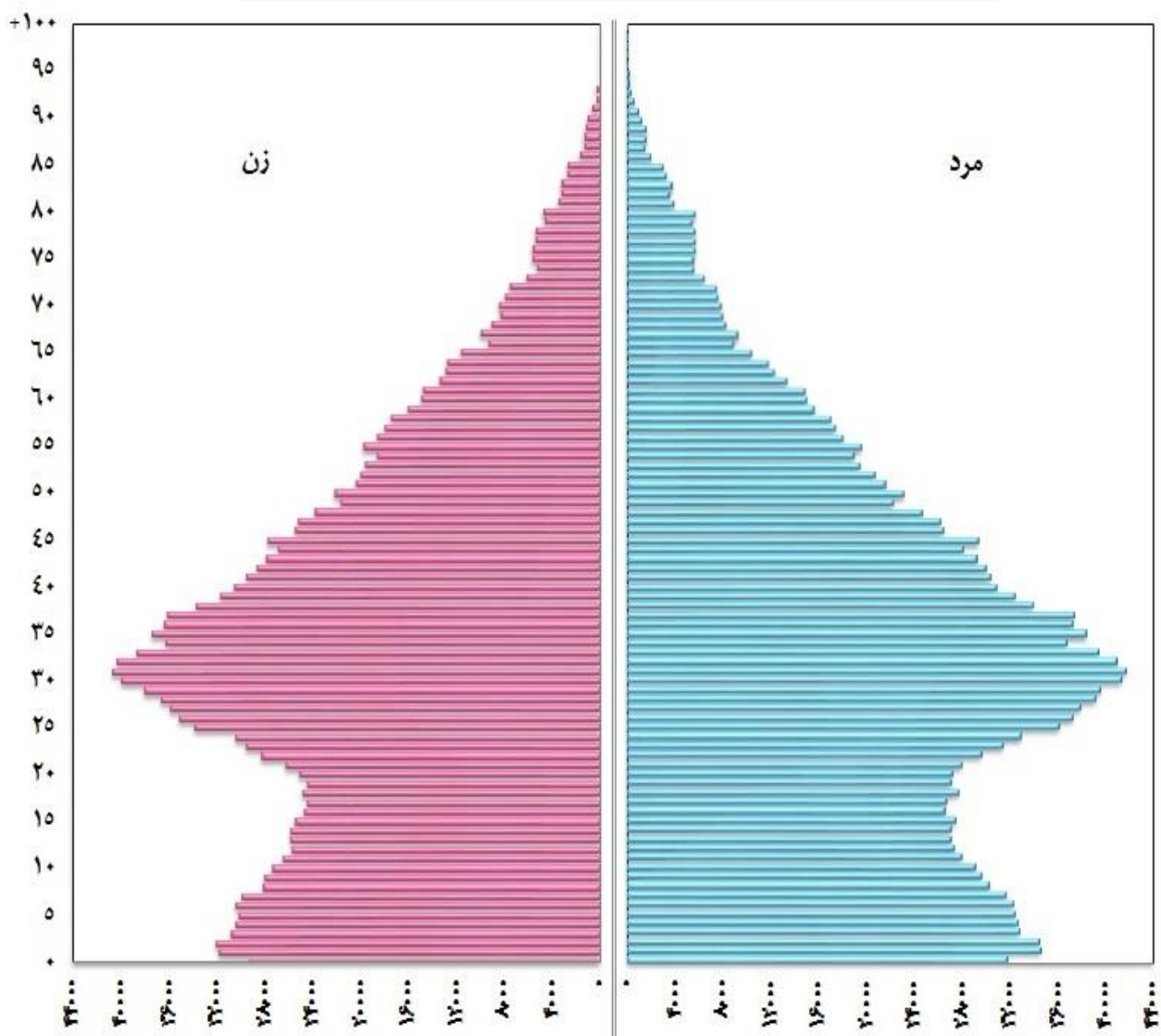


۷- هرم سنی جمعیت استان آذربایجان شرقی بر حسب گروه‌های سنی: ۱۳۹۵



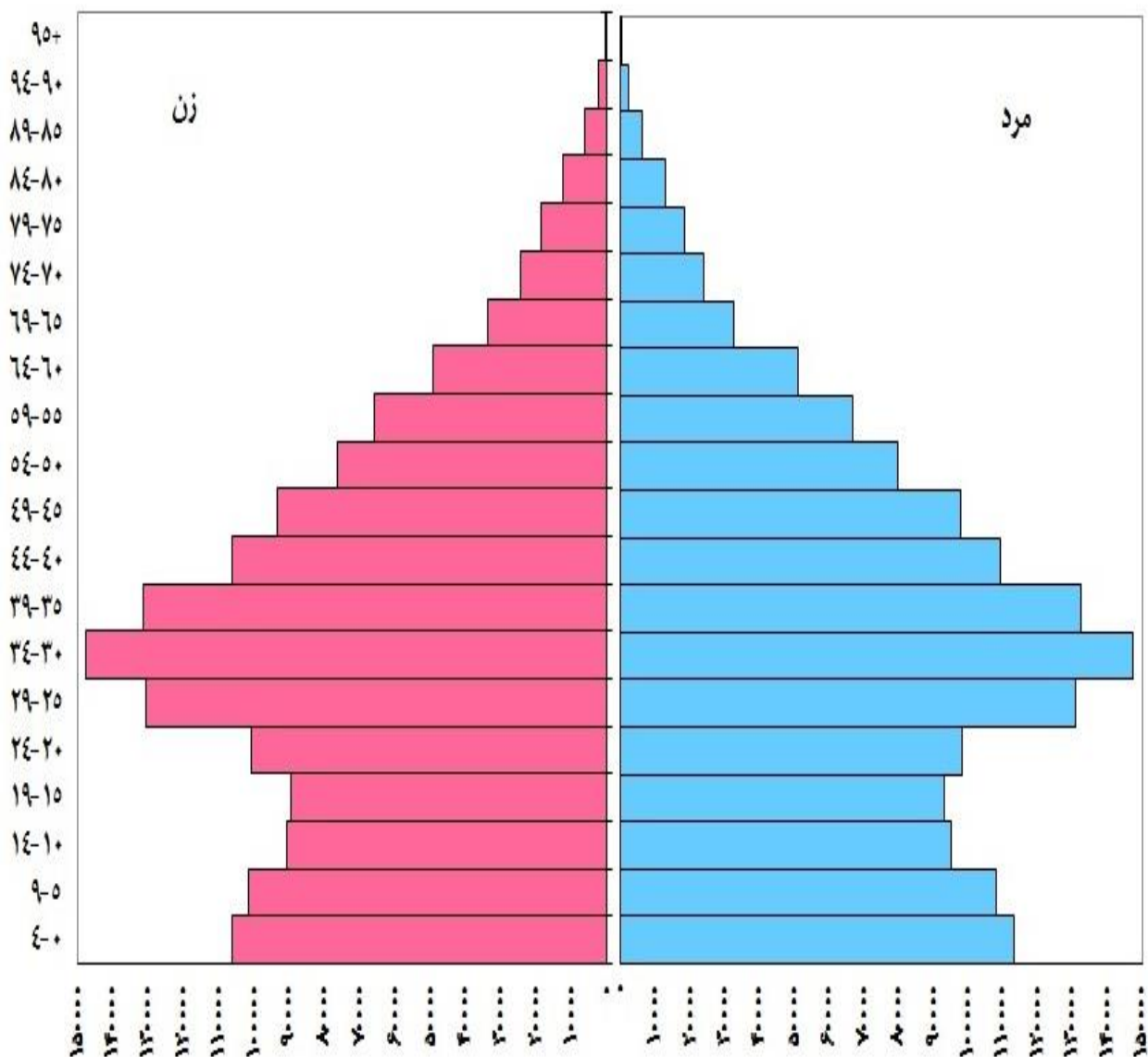
مرکز آمار ایران

۸- هرم سنی جمعیت استان آذربایجان شرقی بر حسب سنین منفرد: ۱۳۹۵



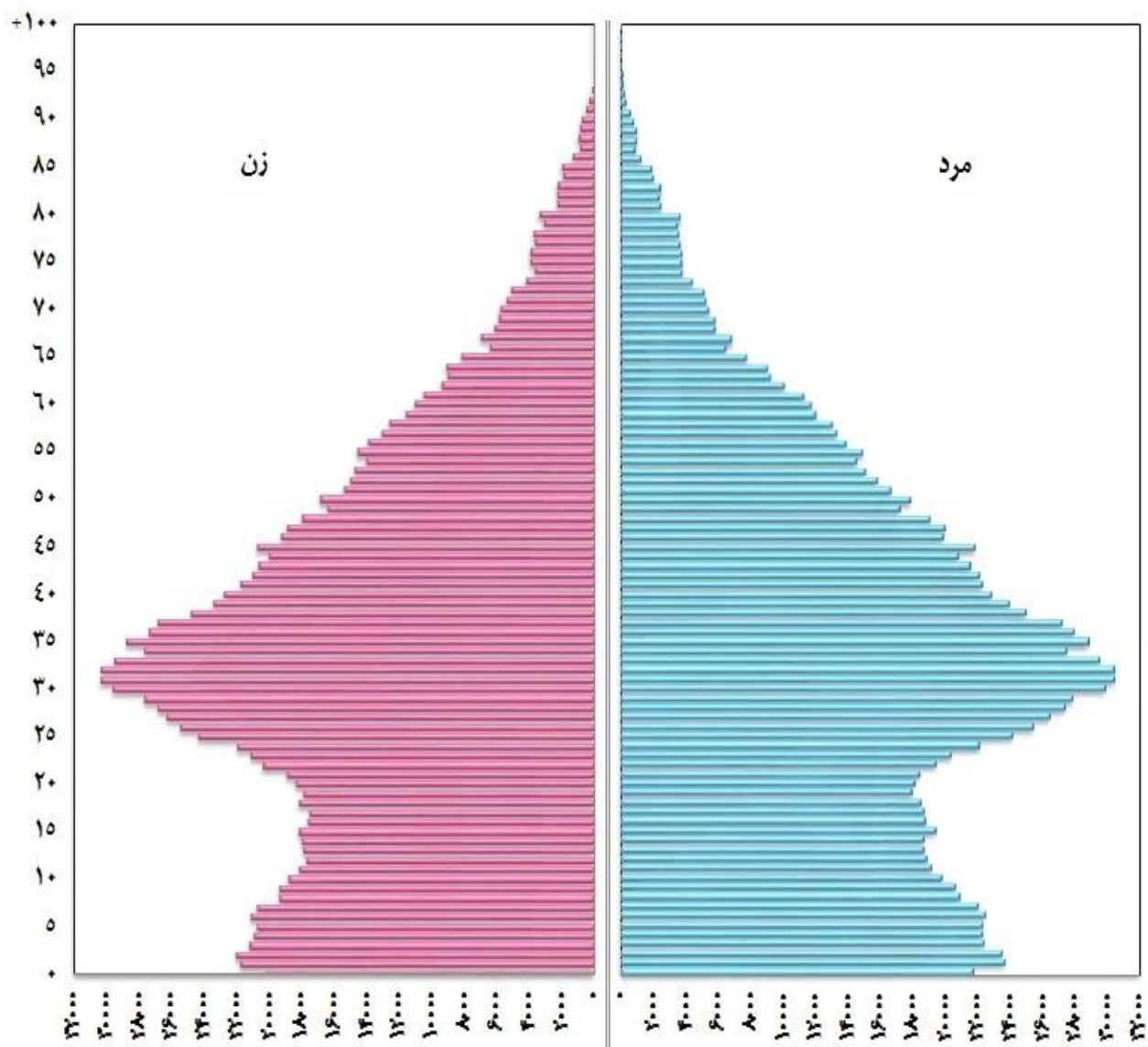
مرکز آمار ایران

۹- هرم سنی جمعیت نقاط شهری استان آذربایجان شرقی بر حسب گروه‌های سنی: ۱۳۹۵



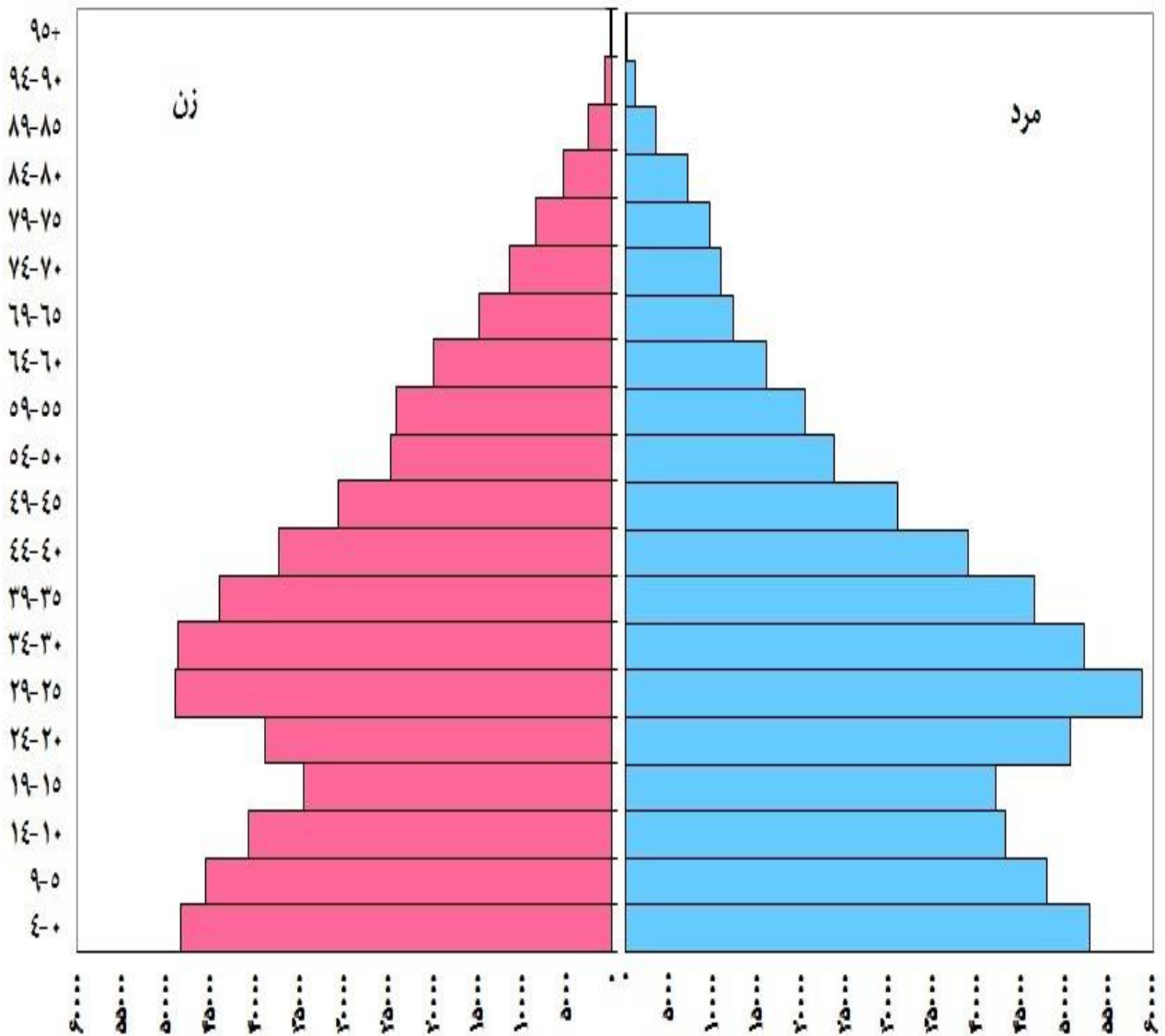
سرمارا ایران

۱۰- هرم سنی جمعیت نقاط شهری استان آذربایجان شرقی بر حسب سنین منفرد: ۱۳۹۵



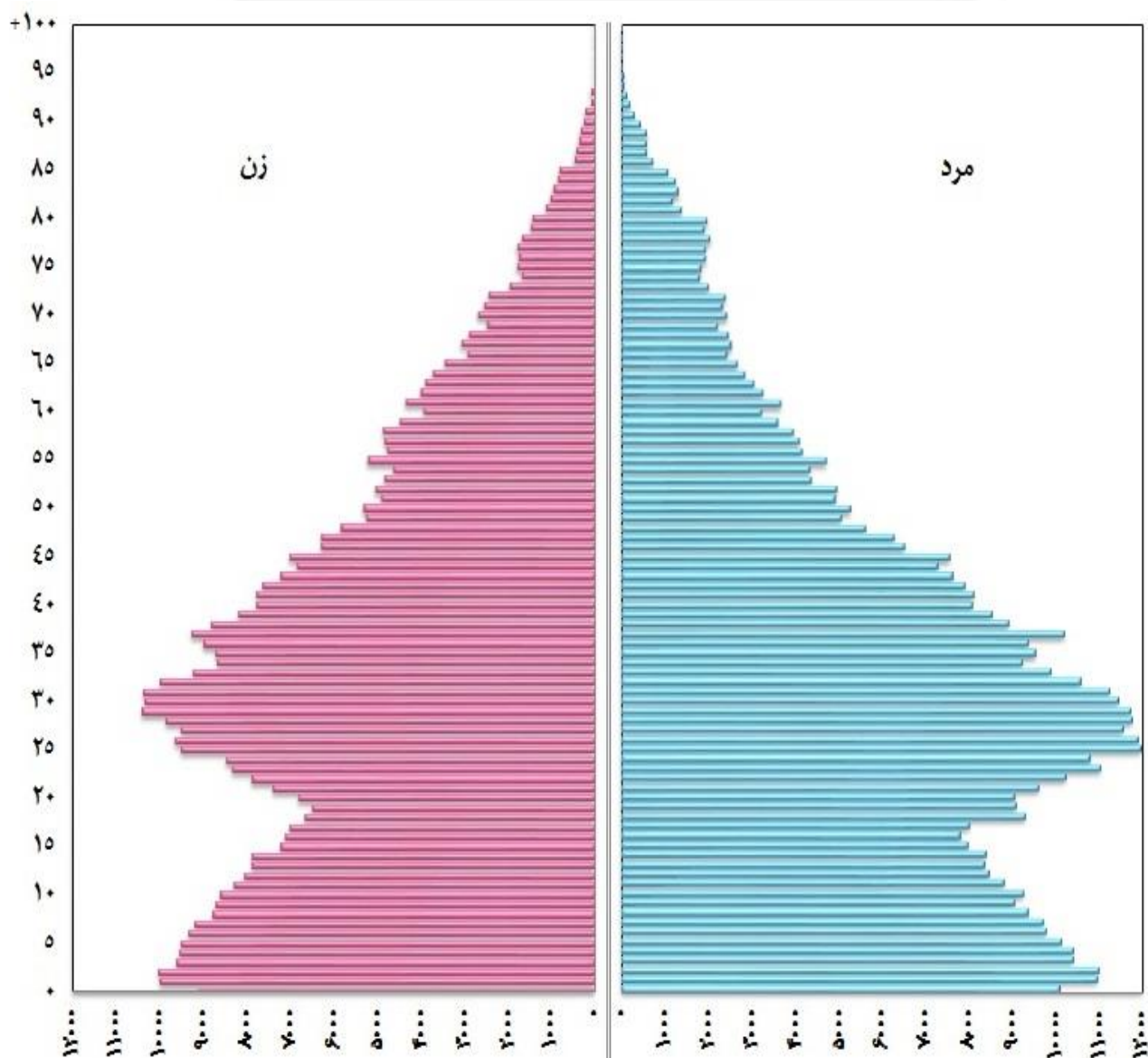
مرکز آمار ایران

۱۱- هرم سنی جمعیت نقاط روستایی استان آذربایجان شرقی بر حسب گروه‌های سنی: ۱۳۹۵



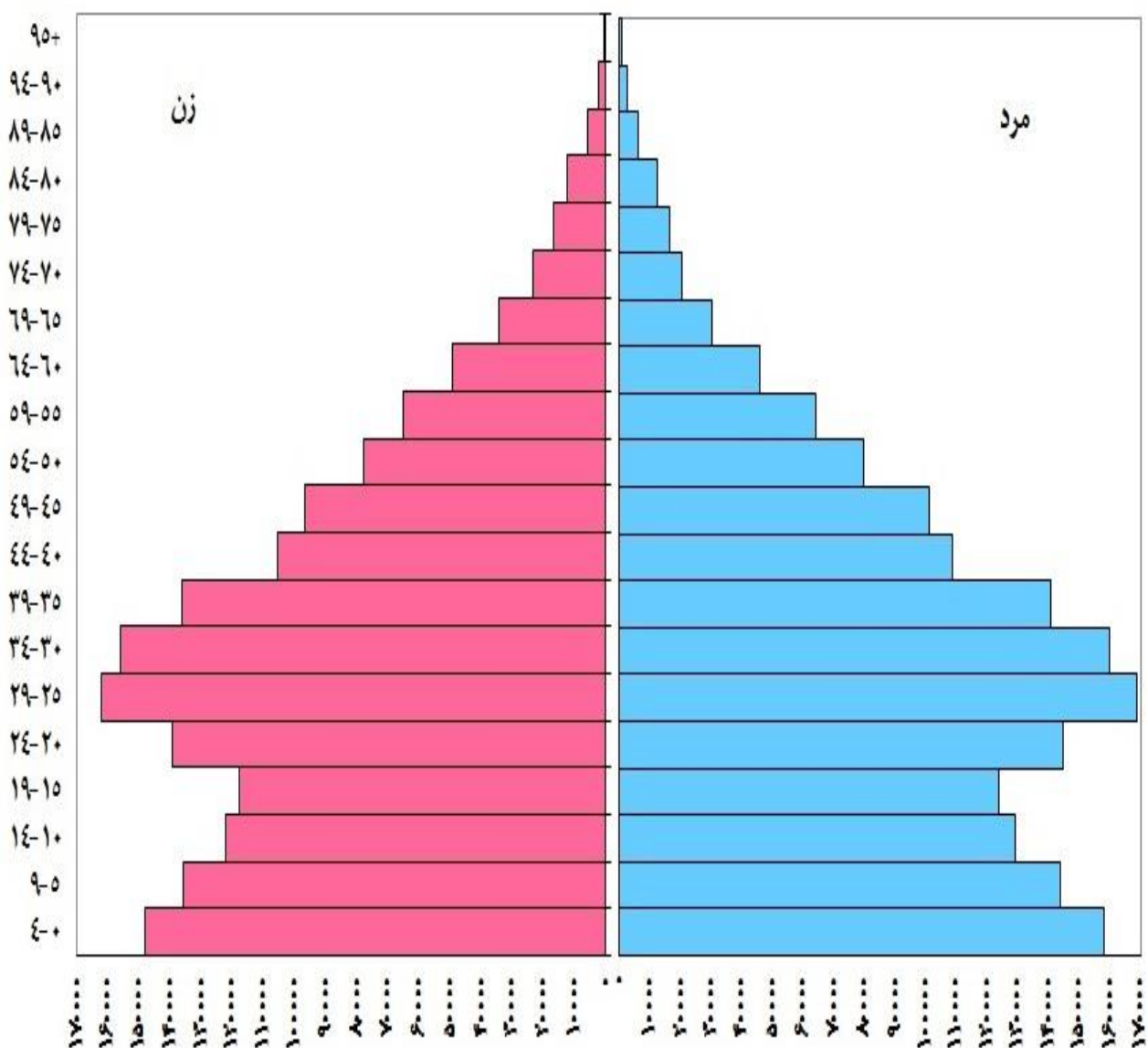
مرکز آمار ایران

۱۲- هرم سنی جمعیت نقاط روستایی استان آذربایجان شرقی بر حسب سنین منفرد: ۱۳۹۵



مرکز آمار ایران

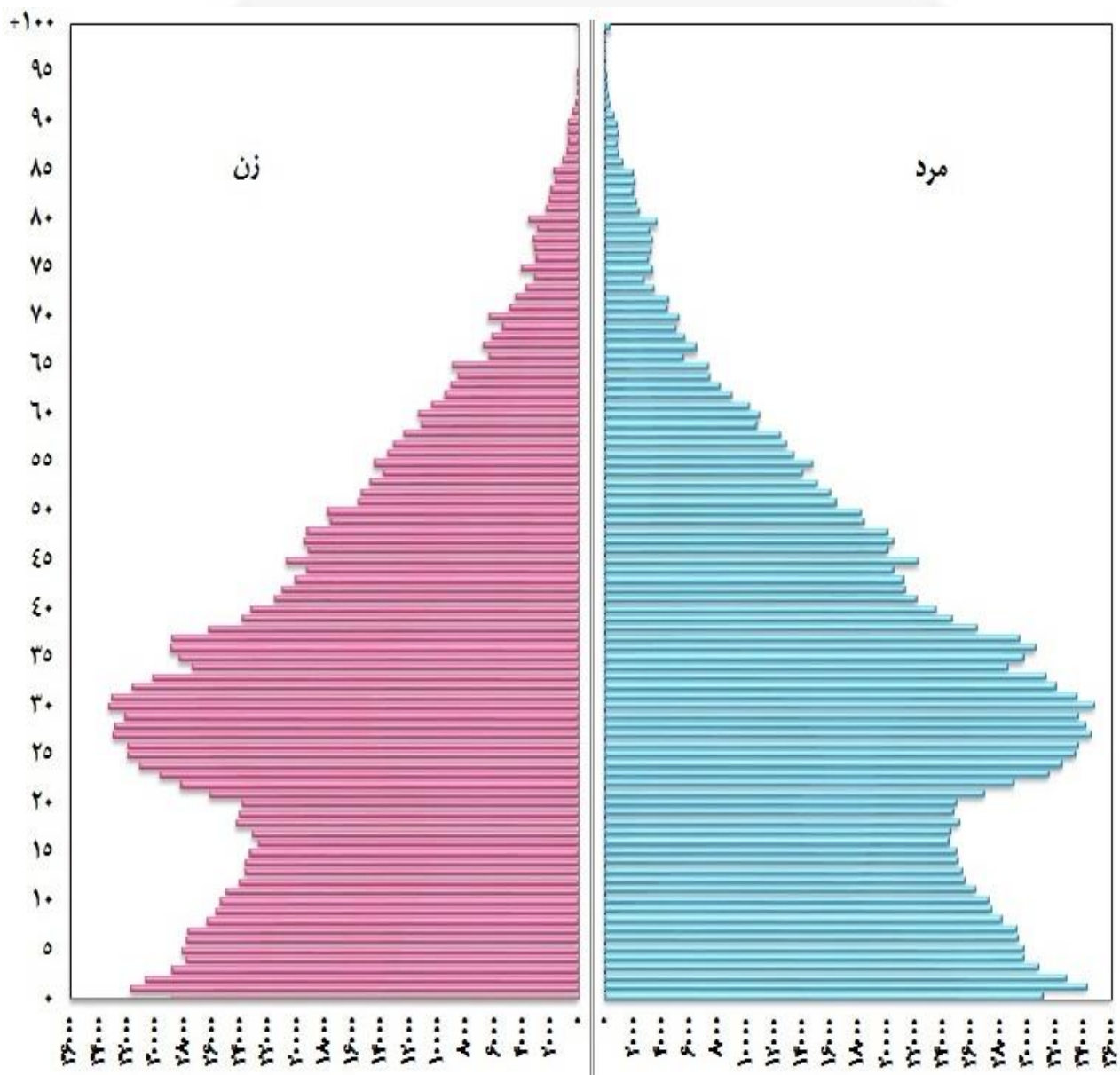
۱۳- هرم سنی جمعیت استان آذربایجان غربی بر حسب گروه‌های سنی: ۱۳۹۵



مرکز آمار ایران



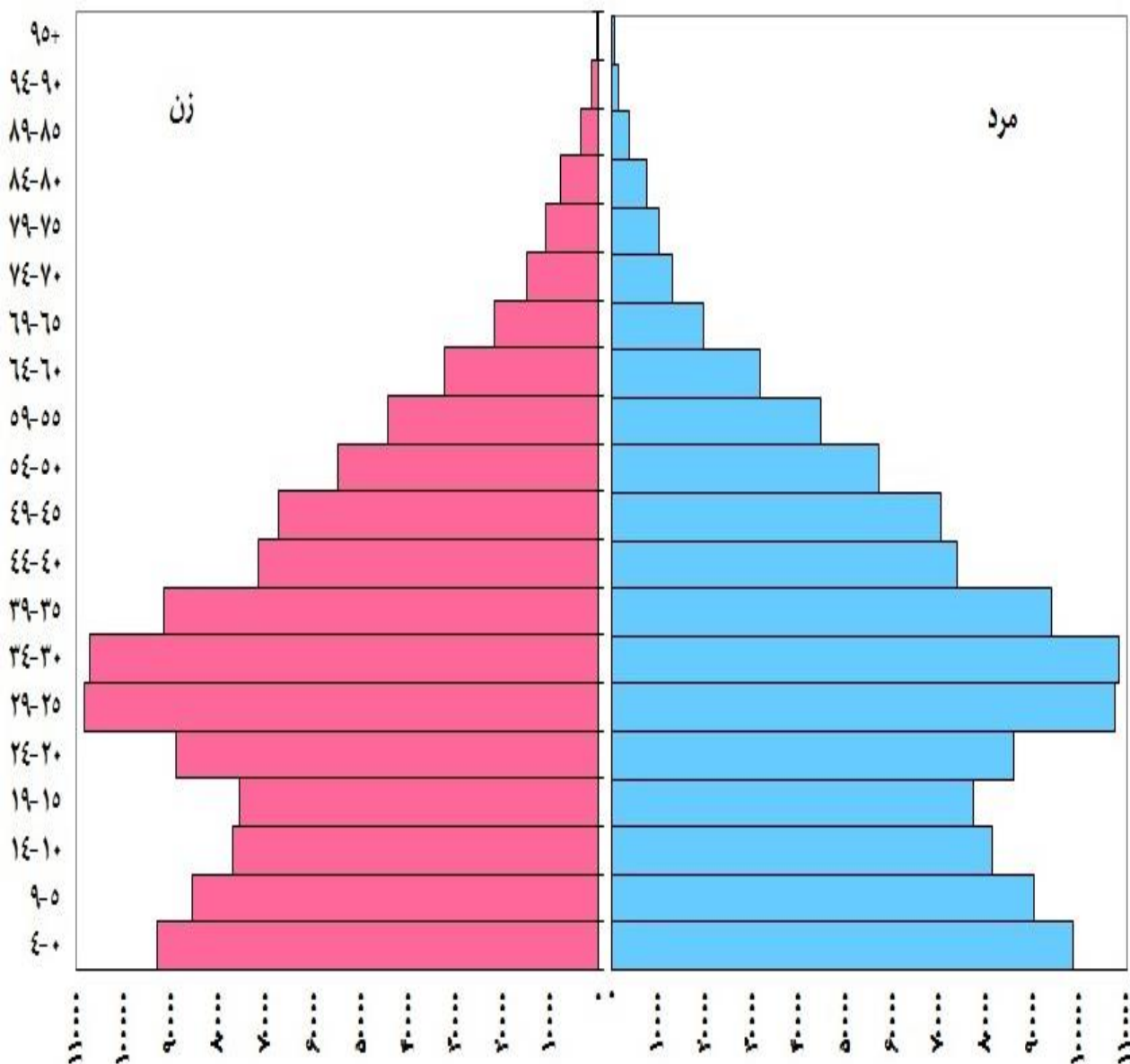
۱۴- هرم سنی جمعیت استان آذربایجان غربی بر حسب سنین منفرد: ۱۳۹۵



سرشماری ایران

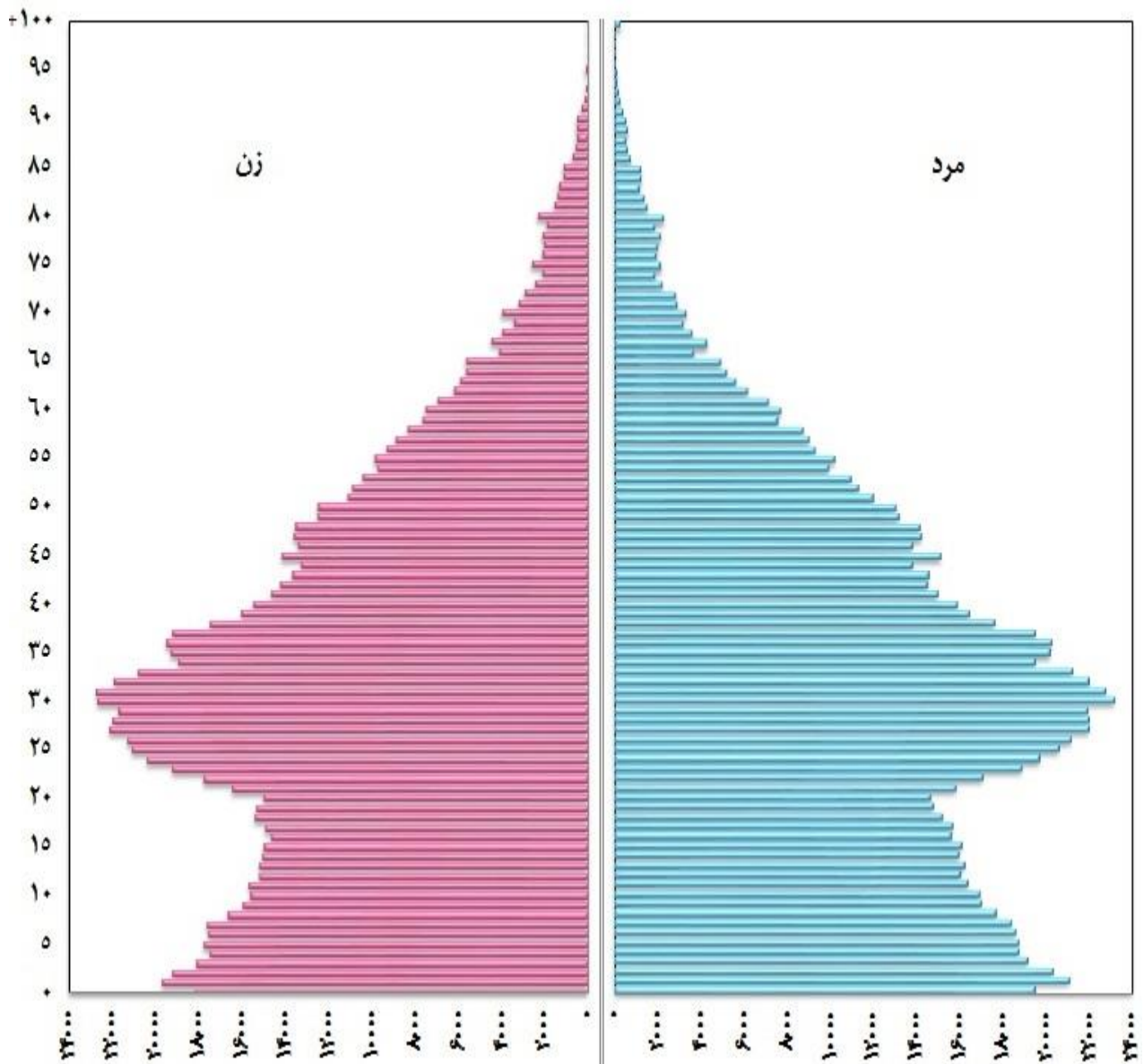


۱۵- هرم سنی جمعیت نقاط شهری استان آذربایجان غربی بر حسب گروه‌های سنی: ۱۳۹۵

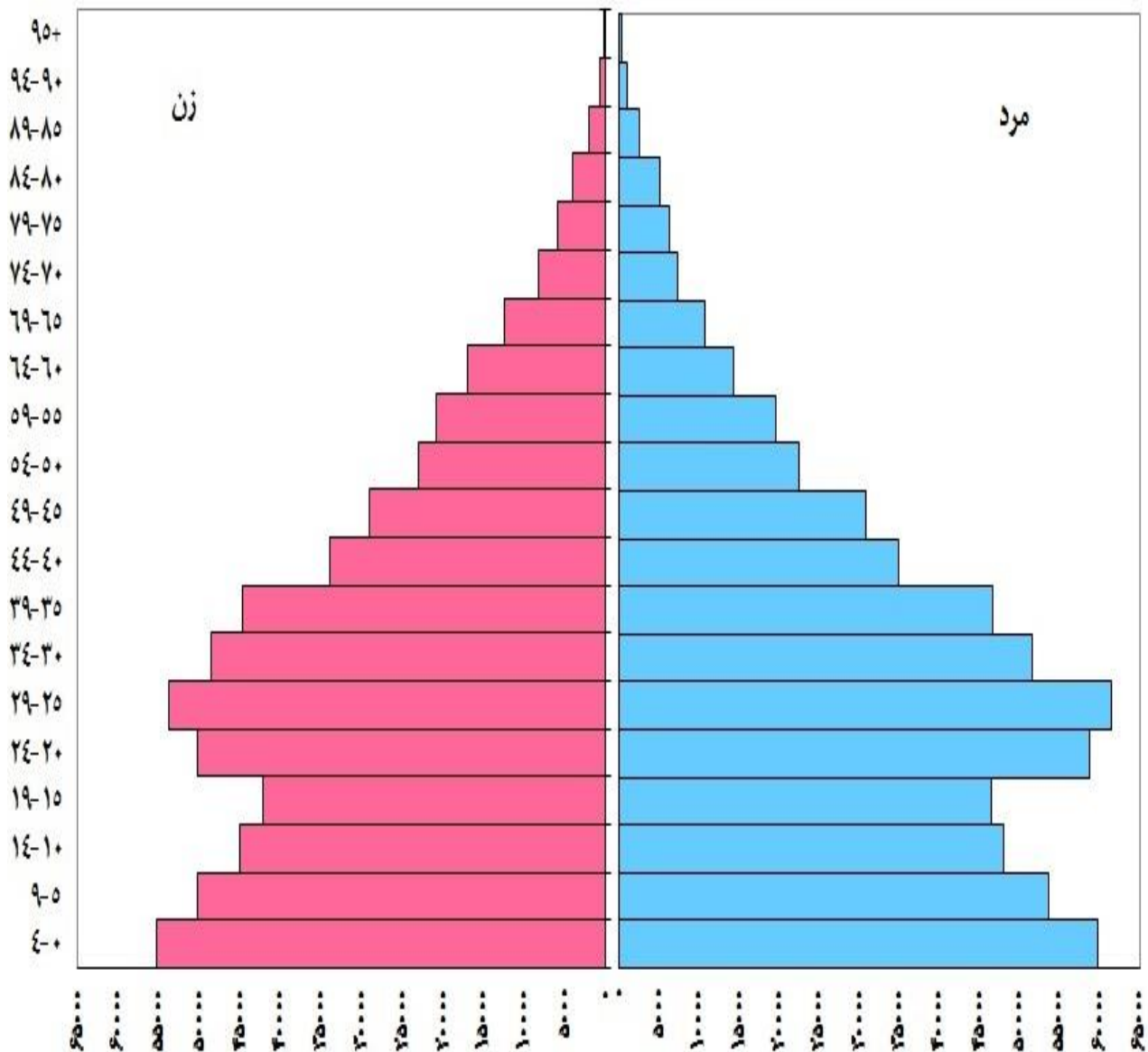


سرمارا ایران

۱۶- هرم سنی جمعیت نقاط شهری استان آذربایجان غربی بر حسب سنین منفرد: ۱۳۹۵

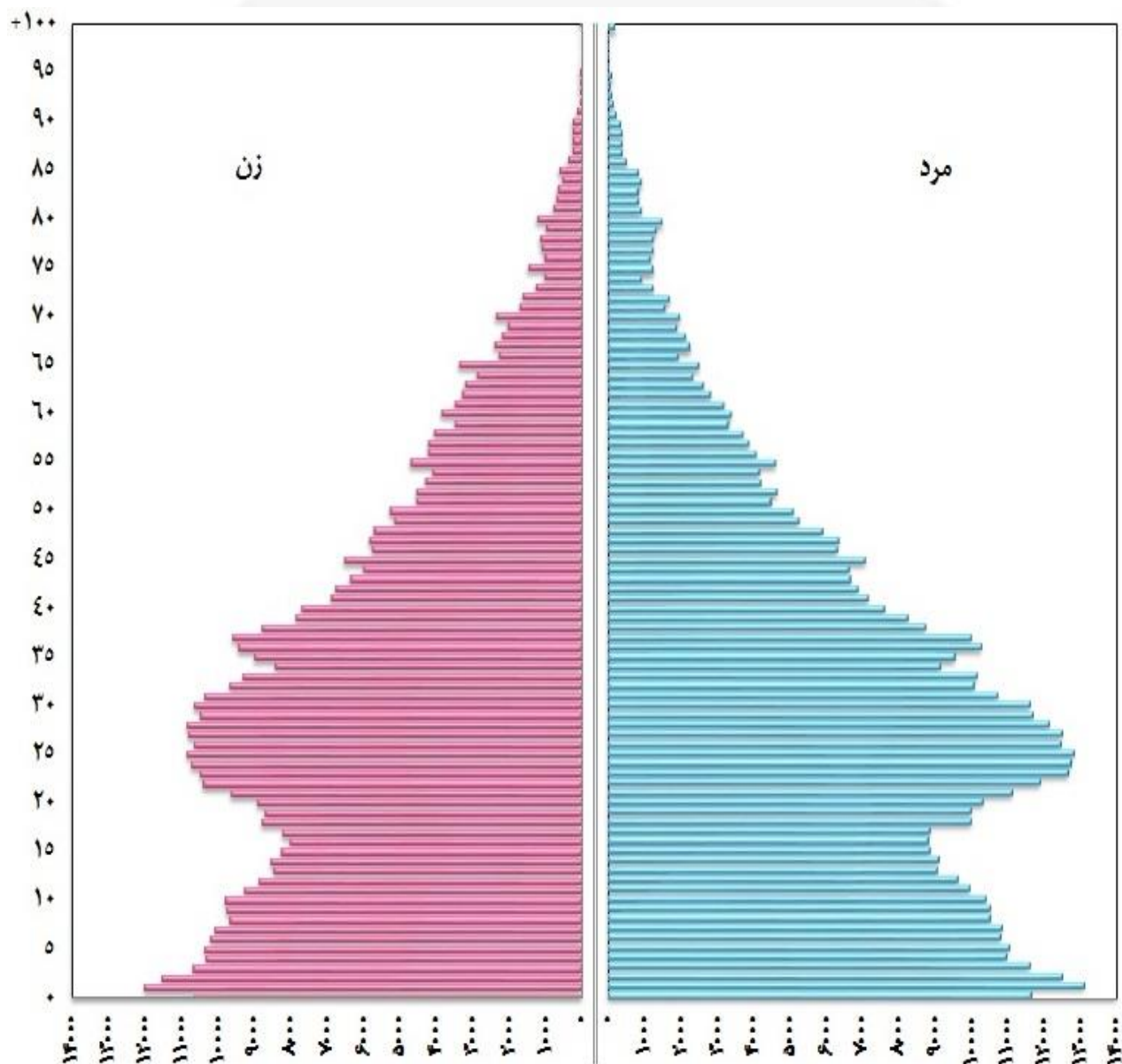


۱۷- هرم سنی جمعیت نقاط روستایی استان آذربایجان غربی بر حسب گروه‌های سنی: ۱۳۹۵



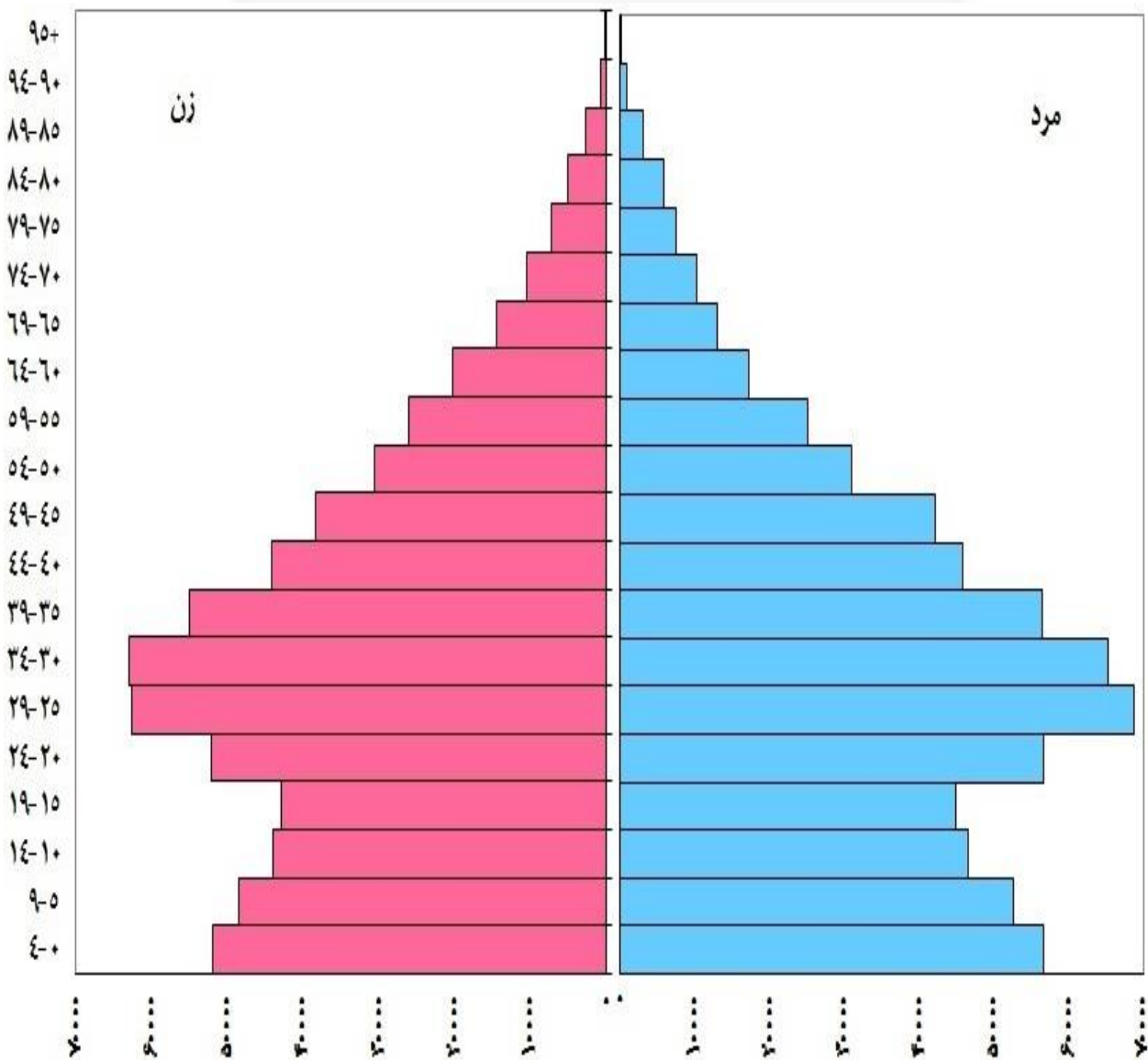
مرکز آمار ایران

۱۸- هرم سنی جمعیت نقاط روستایی استان آذربایجان غربی بر حسب سنین منفرد: ۱۳۹۵



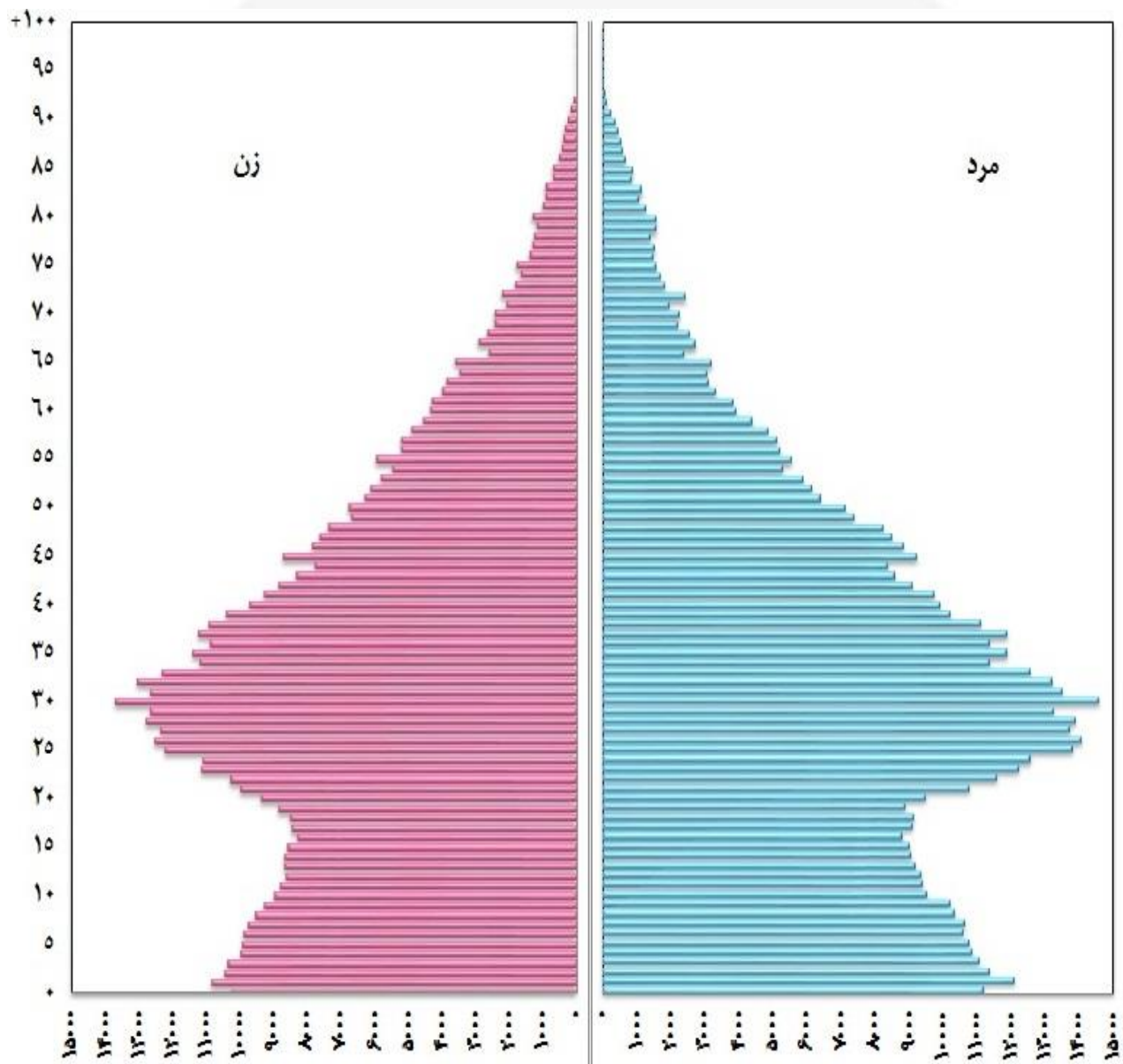
سرمارا ایران

۱۹- هرم سنی جمعیت استان اردبیل بر حسب گروههای سنی: ۱۳۹۵

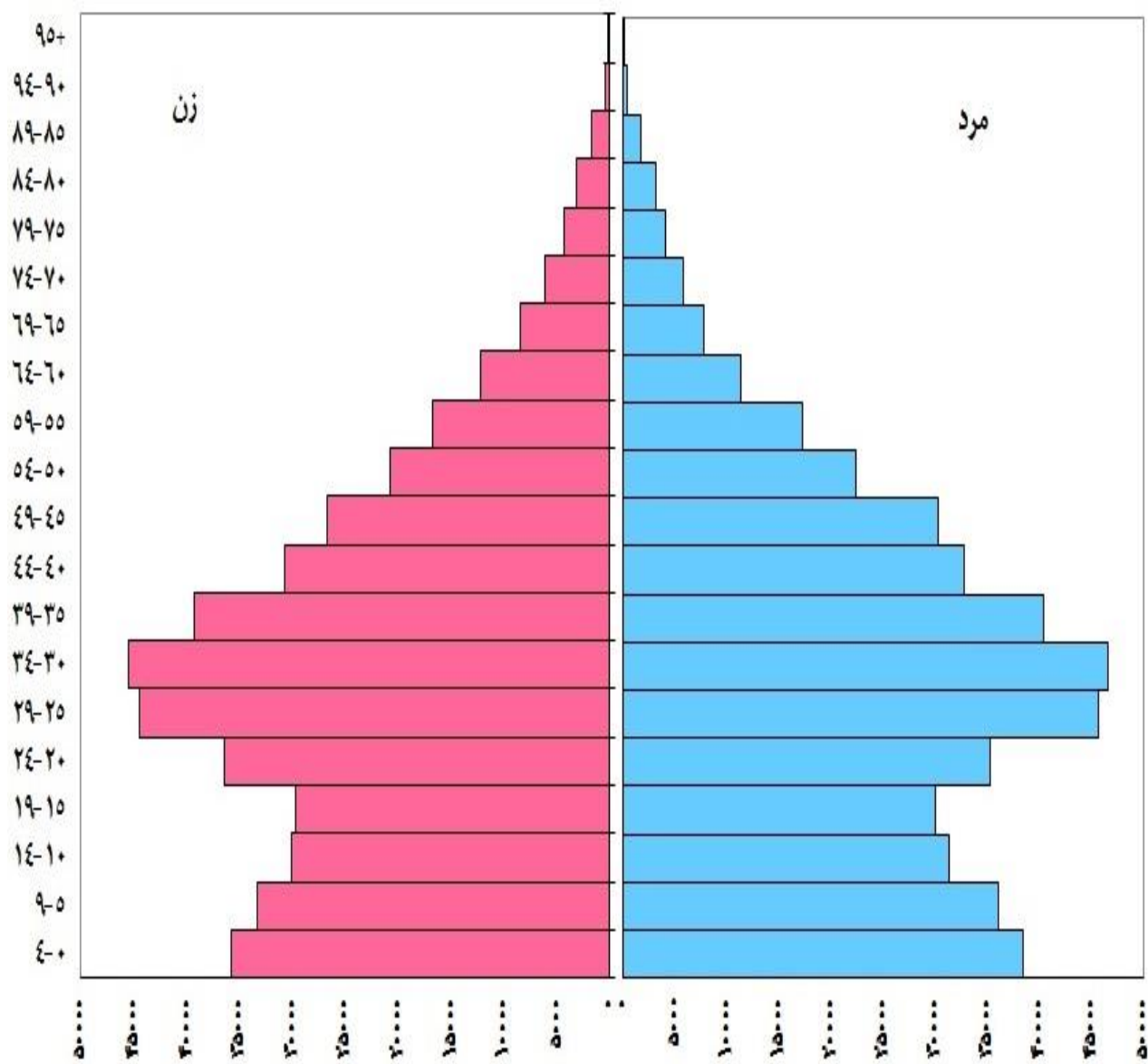


مرکز آمار ایران

۲۰- هرم سنی جمعیت استان اردبیل بر حسب سنین منفرد: ۱۳۹۵



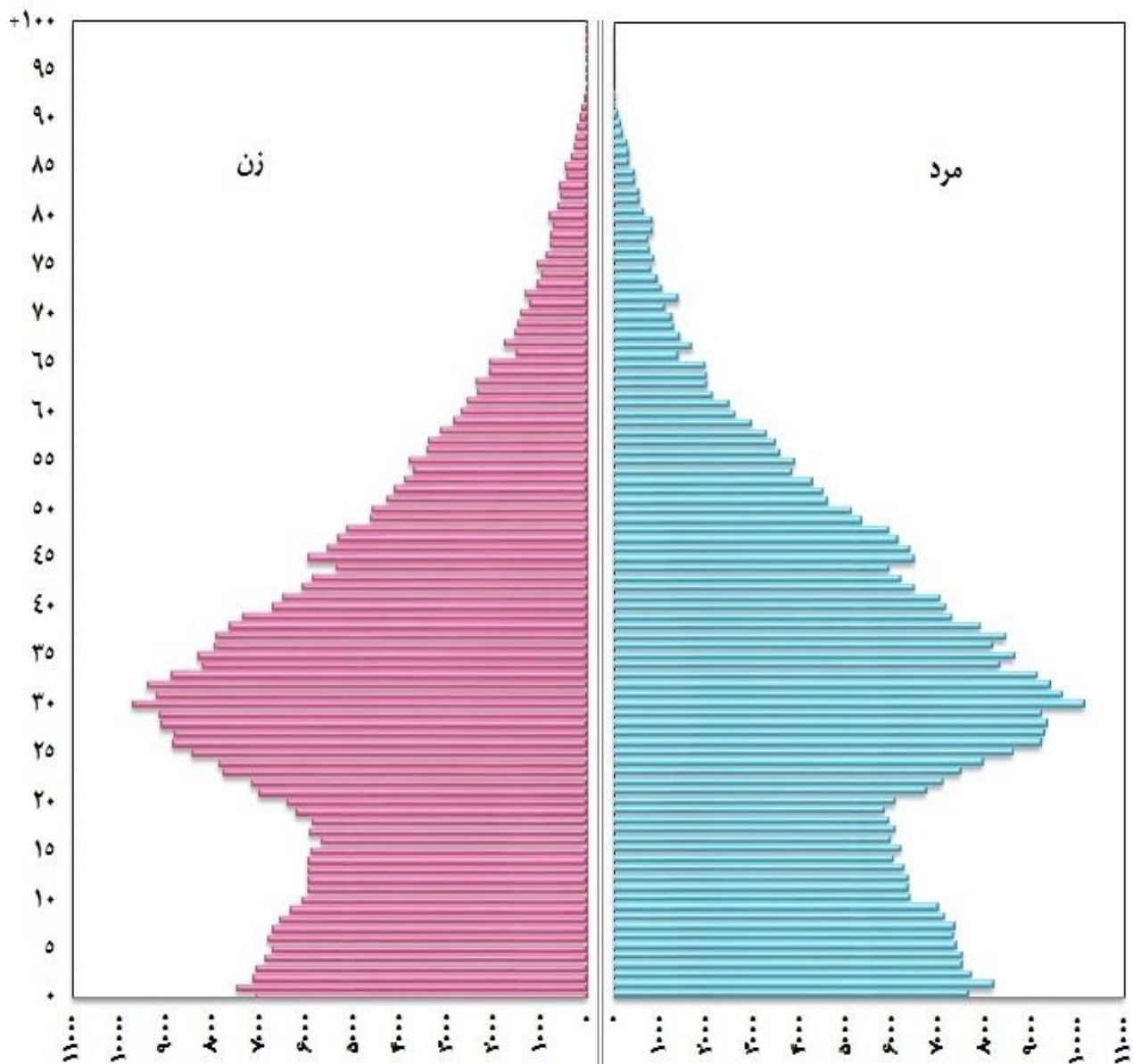
۲۱- هرم سنی جمعیت نقاط شهری استان اردبیل بر حسب گروه‌های سنی: ۱۳۹۵



سرشماری ایران



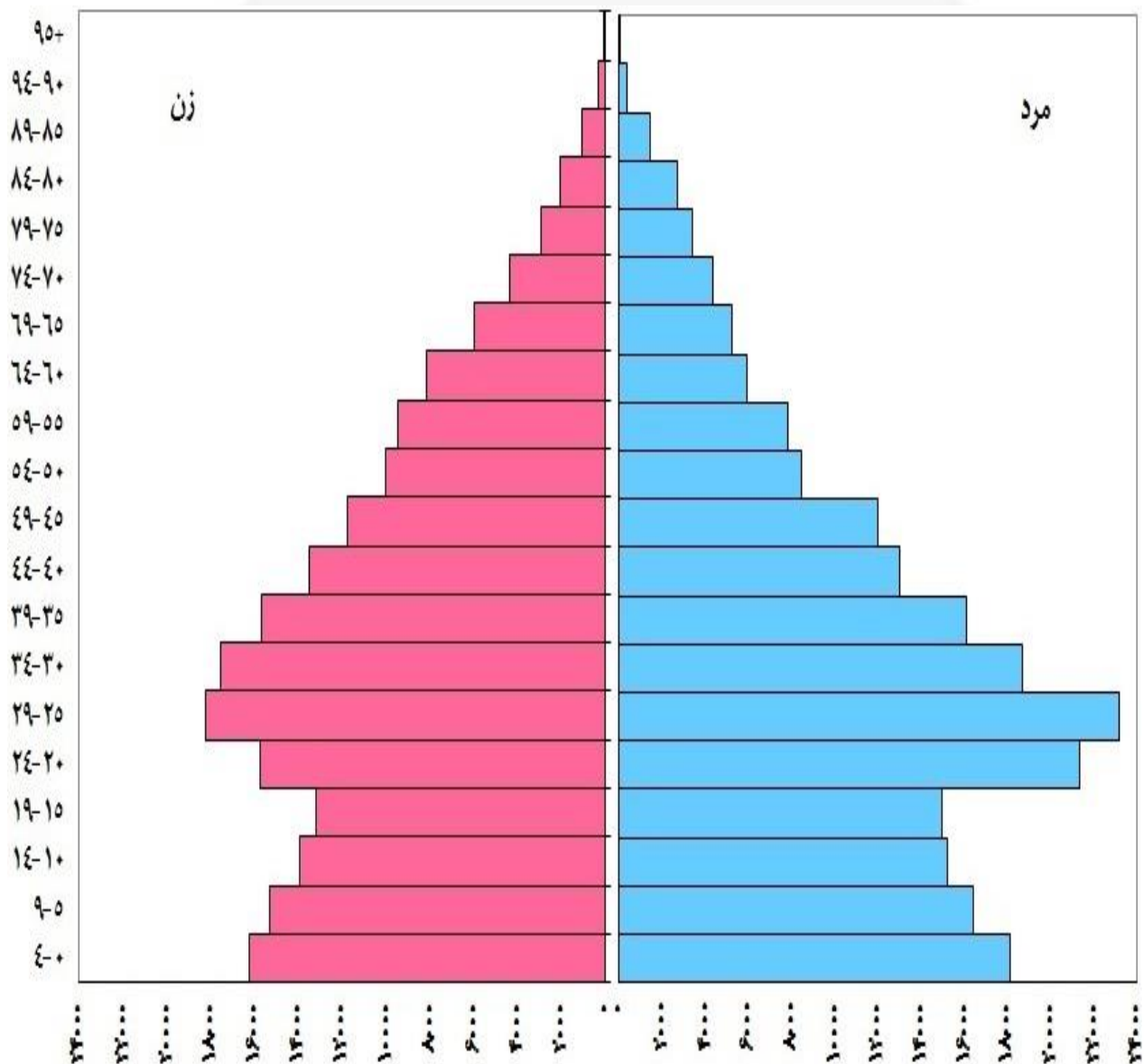
۲۲- هرم سنی جمعیت نقاط شهری استان اردبیل بر حسب سنین منفرد: ۱۳۹۵



سرمارا ایران

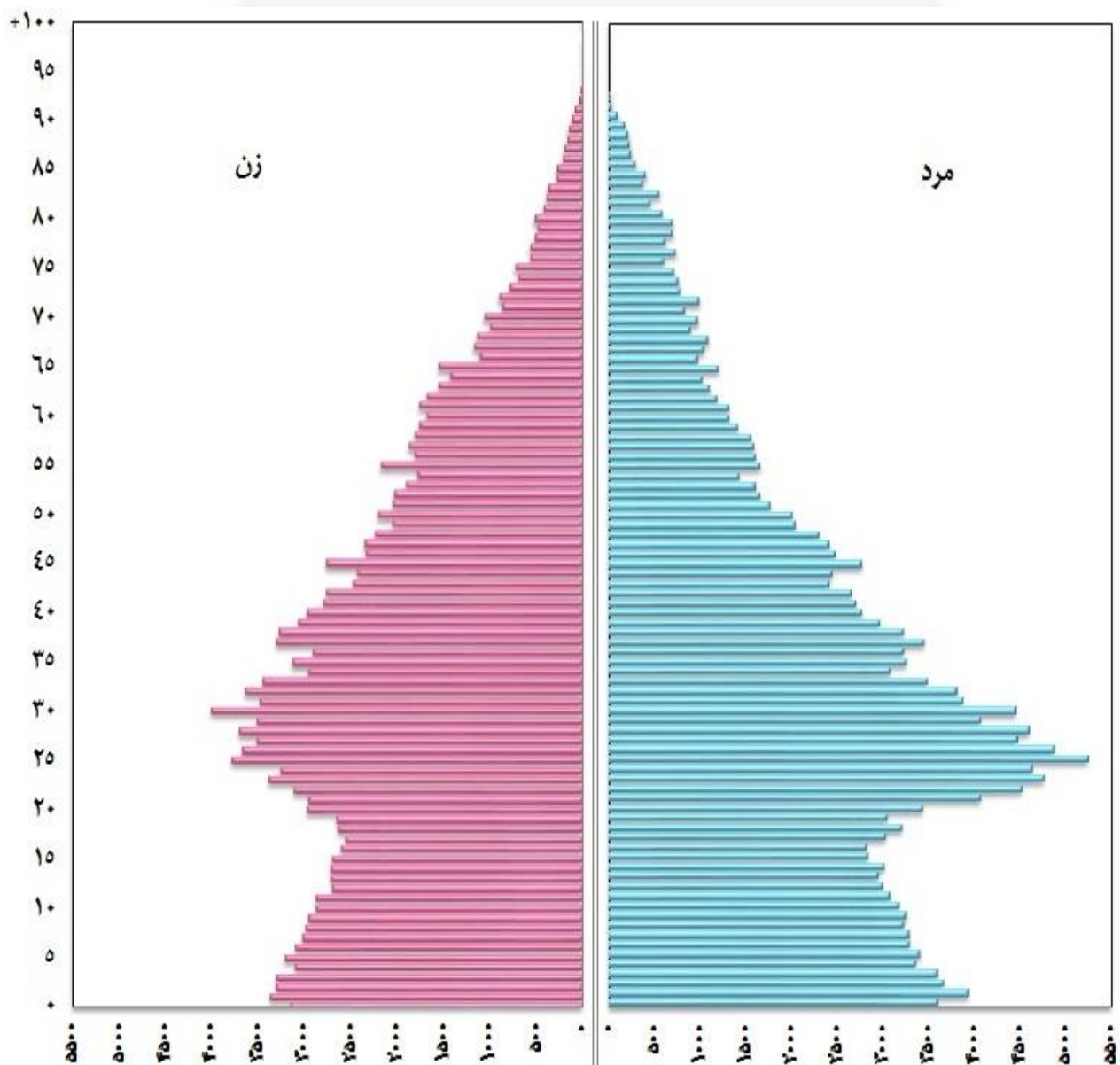


۲۳- هرم سنی جمعیت نقاط روستایی استان اردبیل بر حسب گروه‌های سنی: ۱۳۹۵



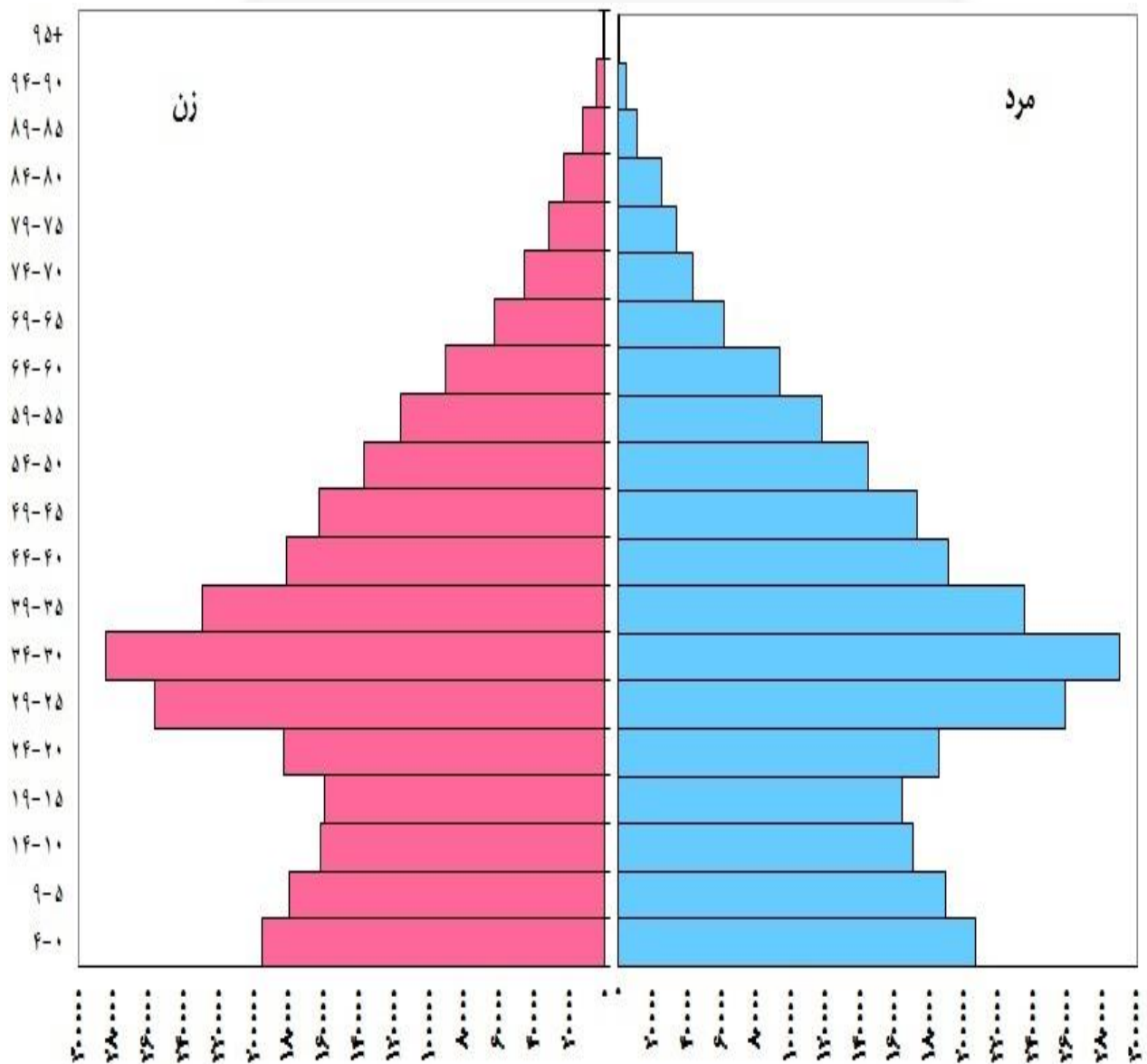
سرمارا ایران

۲۴- هرم سنی جمعیت نقاط روستایی استان اردبیل بر حسب سنین منفرد: ۱۳۹۵



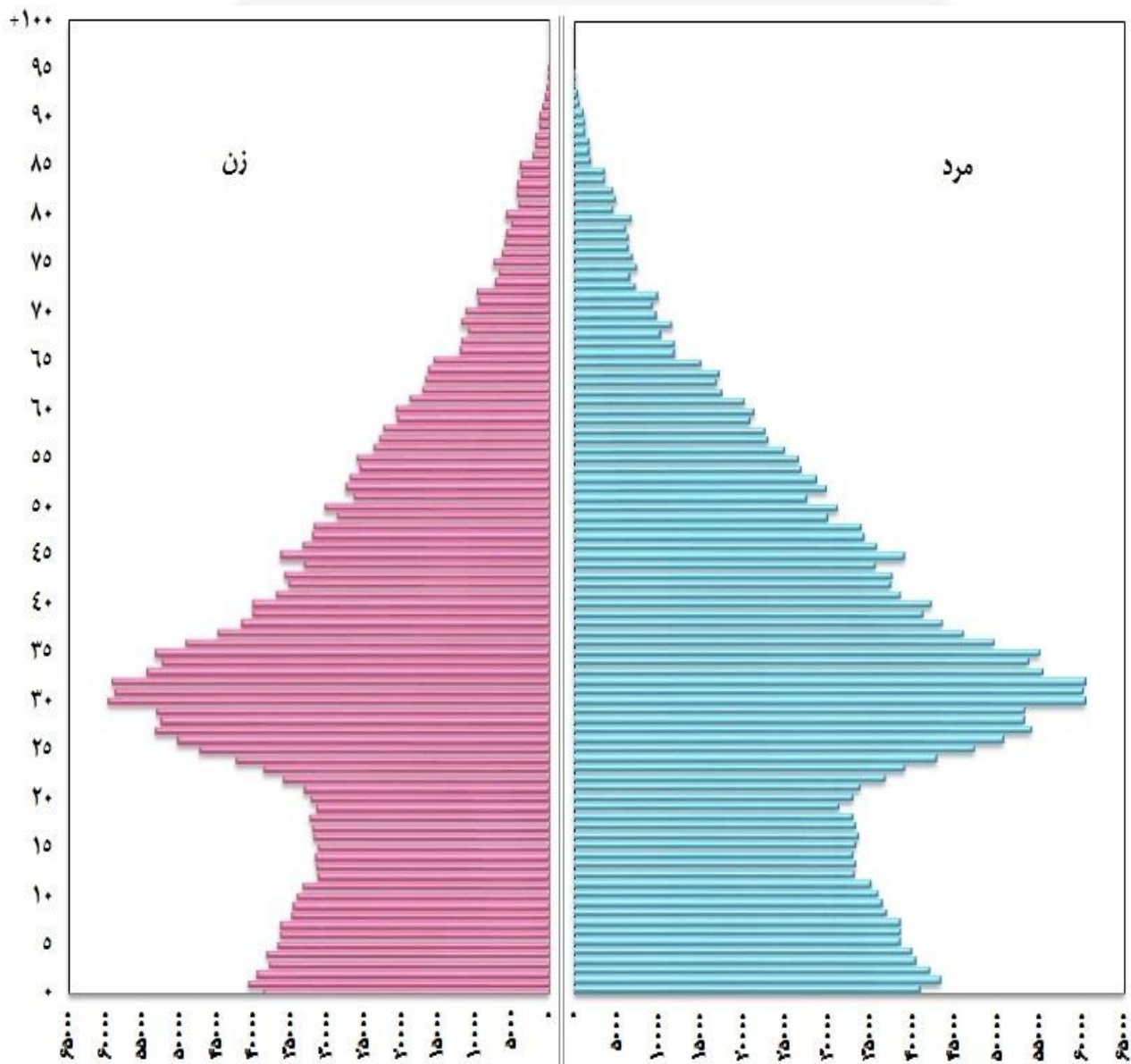
سرانجام ایران

۲۵- هرم سنی جمعیت استان اصفهان بر حسب گروههای سنی: ۱۳۹۵



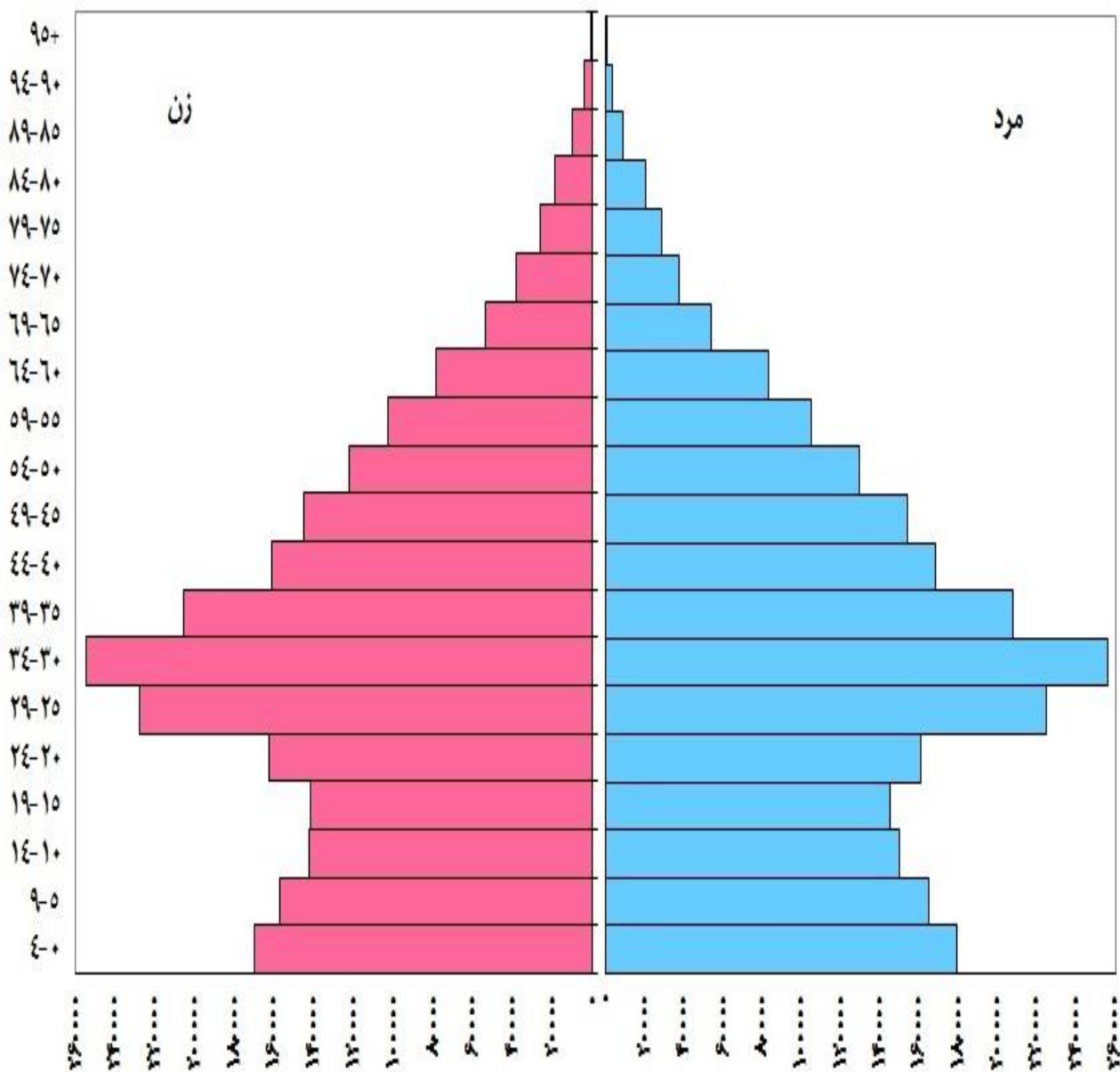
سرمارا ایران

۲۶- هرم سنی جمعیت استان اصفهان بر حسب سنین منفرد: ۱۳۹۵

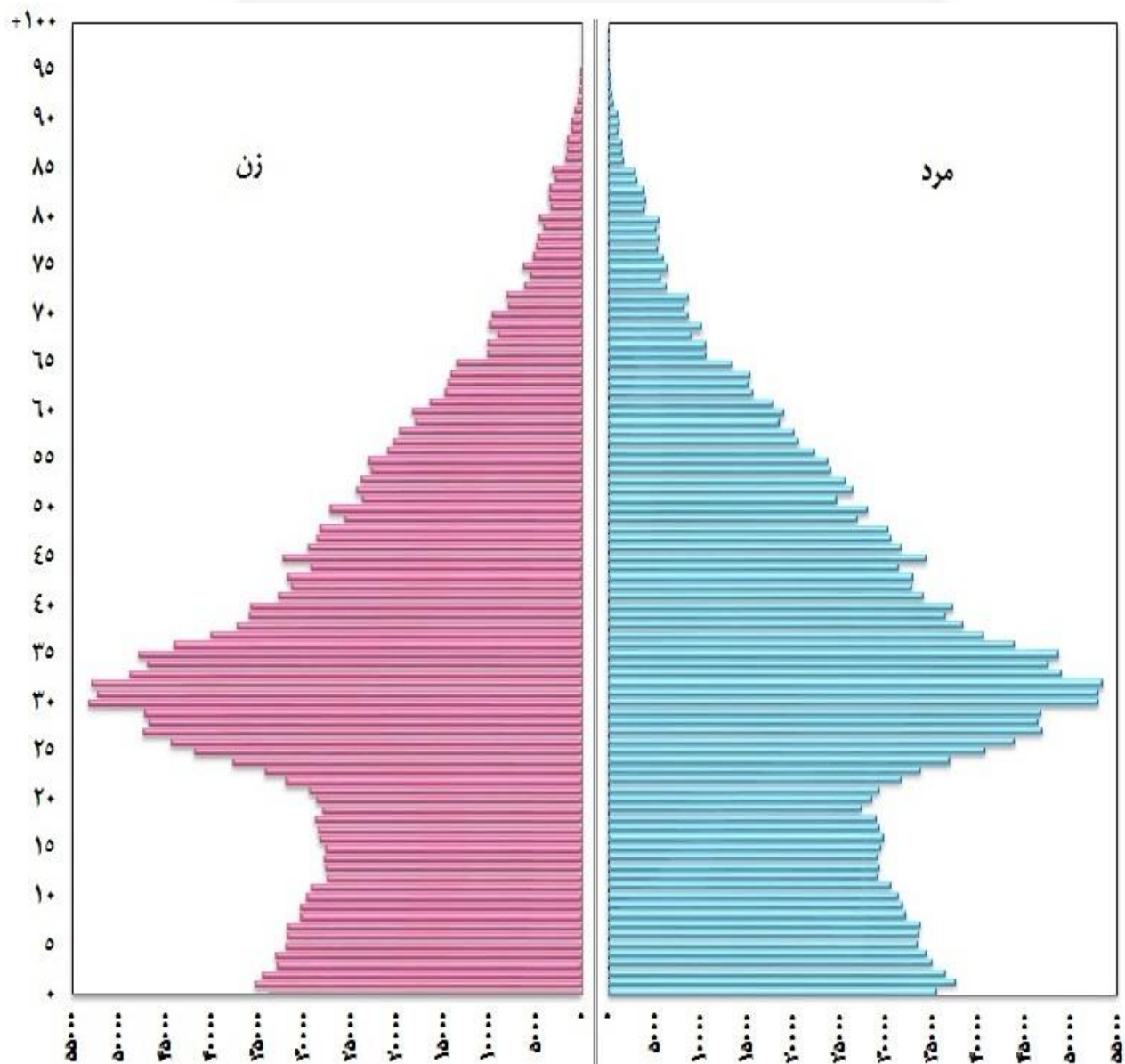


سرمارا ایران

۲۷- هرم سنی جمعیت نقاط شهری استان اصفهان بر حسب گروه‌های سنی: ۱۳۹۵

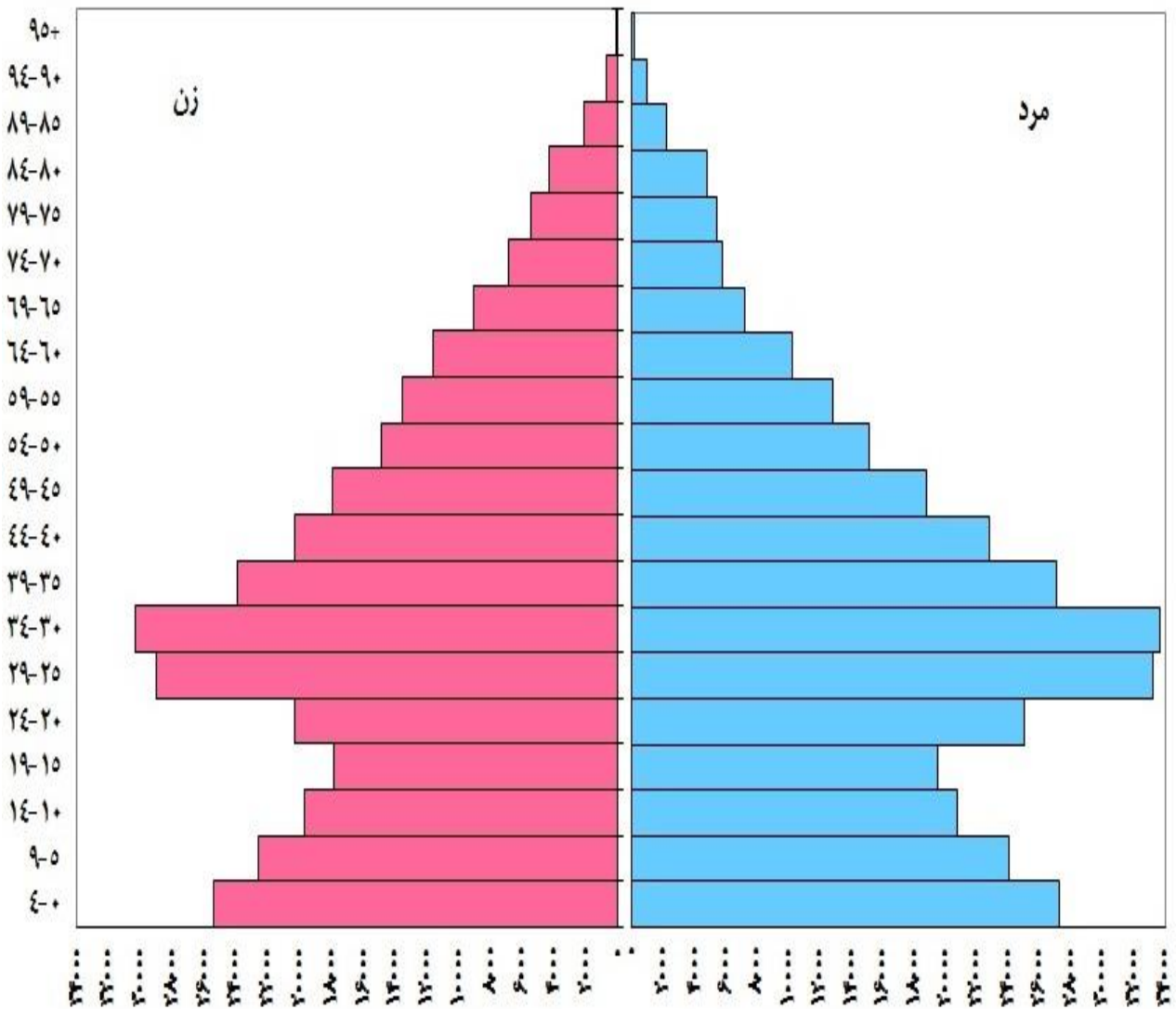


۲۸- هرم سنی جمعیت نقاط شهری استان اصفهان بر حسب سنین منفرد: ۱۳۹۵



سرمارا ایران

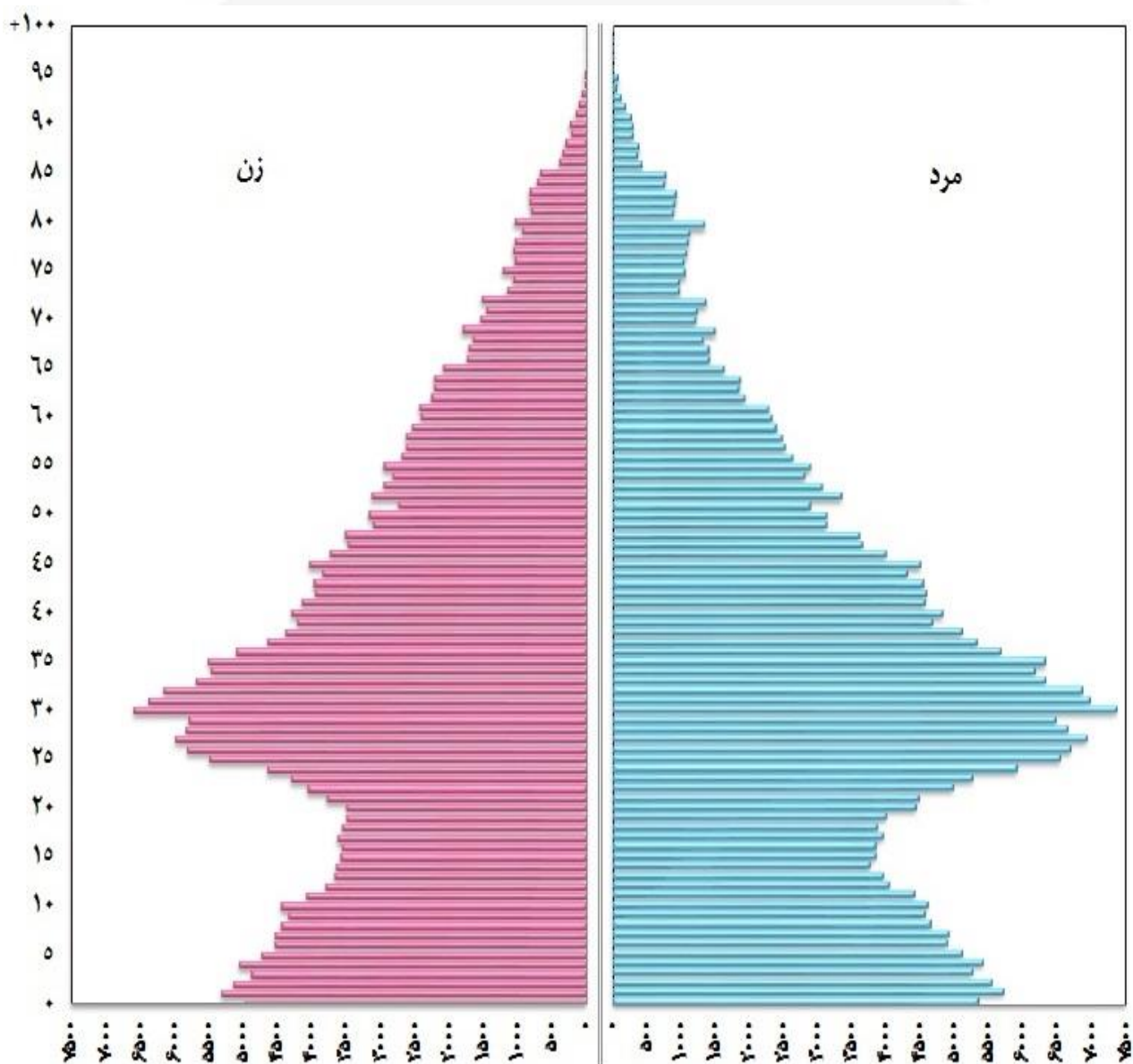
۲۹- هرم سنی جمعیت نقاط روستایی استان اصفهان بر حسب گروههای سنی: ۱۳۹۵



مرکز آمار ایران



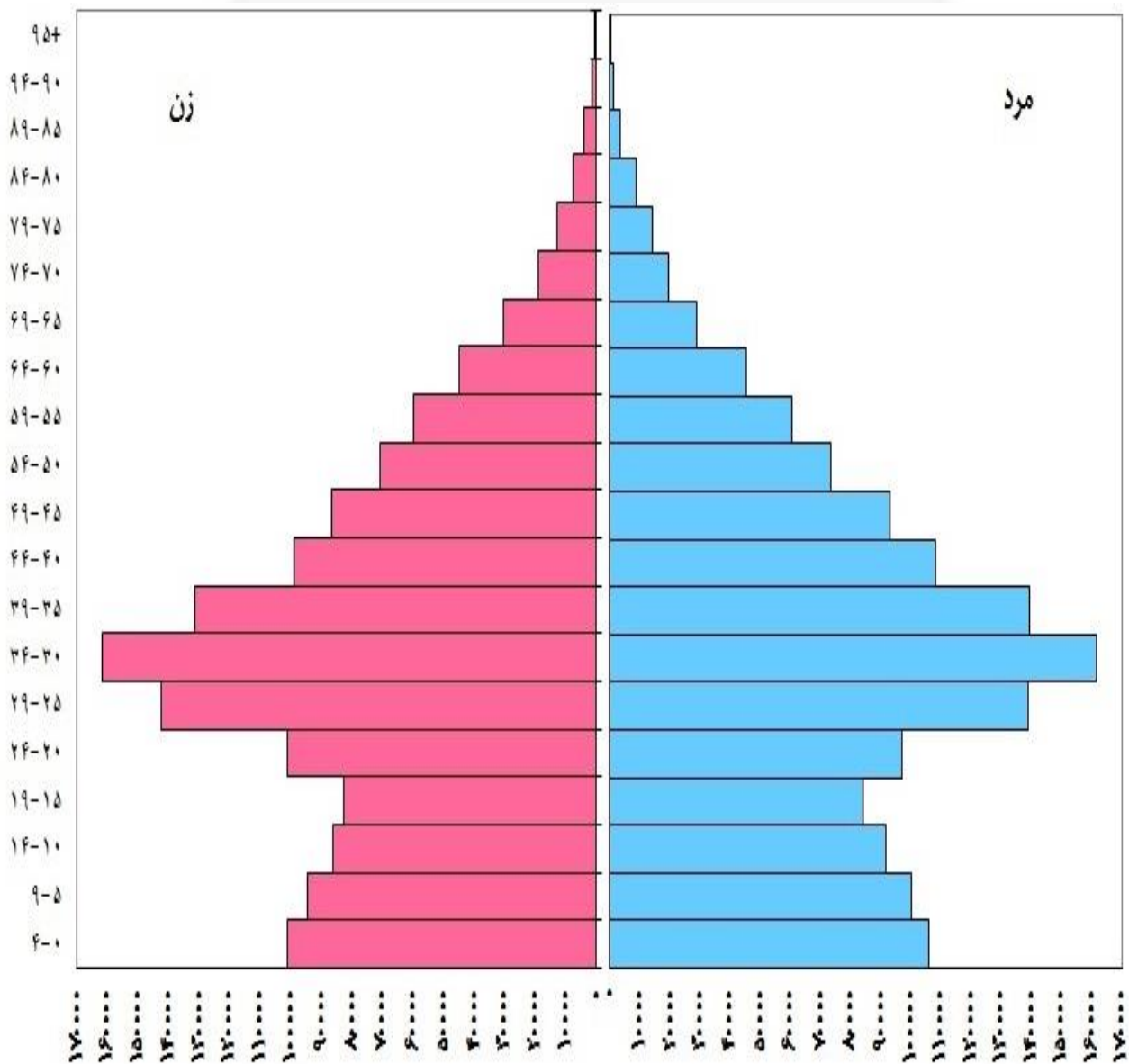
۳۰- هرم سنی جمعیت نقاط روستایی استان اصفهان بر حسب سنین منفرد: ۱۳۹۵



سرگاما راپران

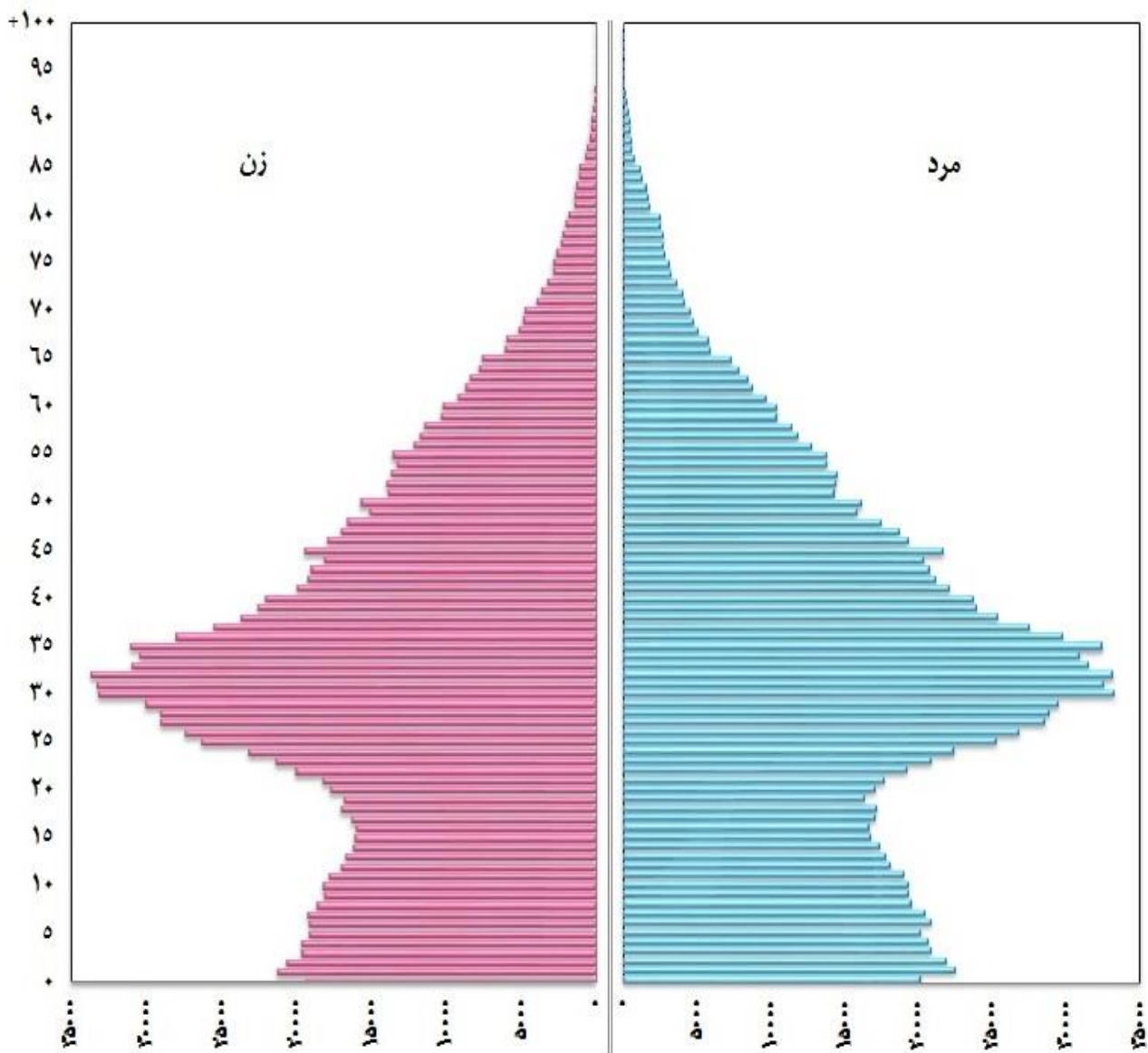


۳۱- هرم سنی جمعیت استان البرز بر حسب گروه‌های سنی: ۱۳۹۵



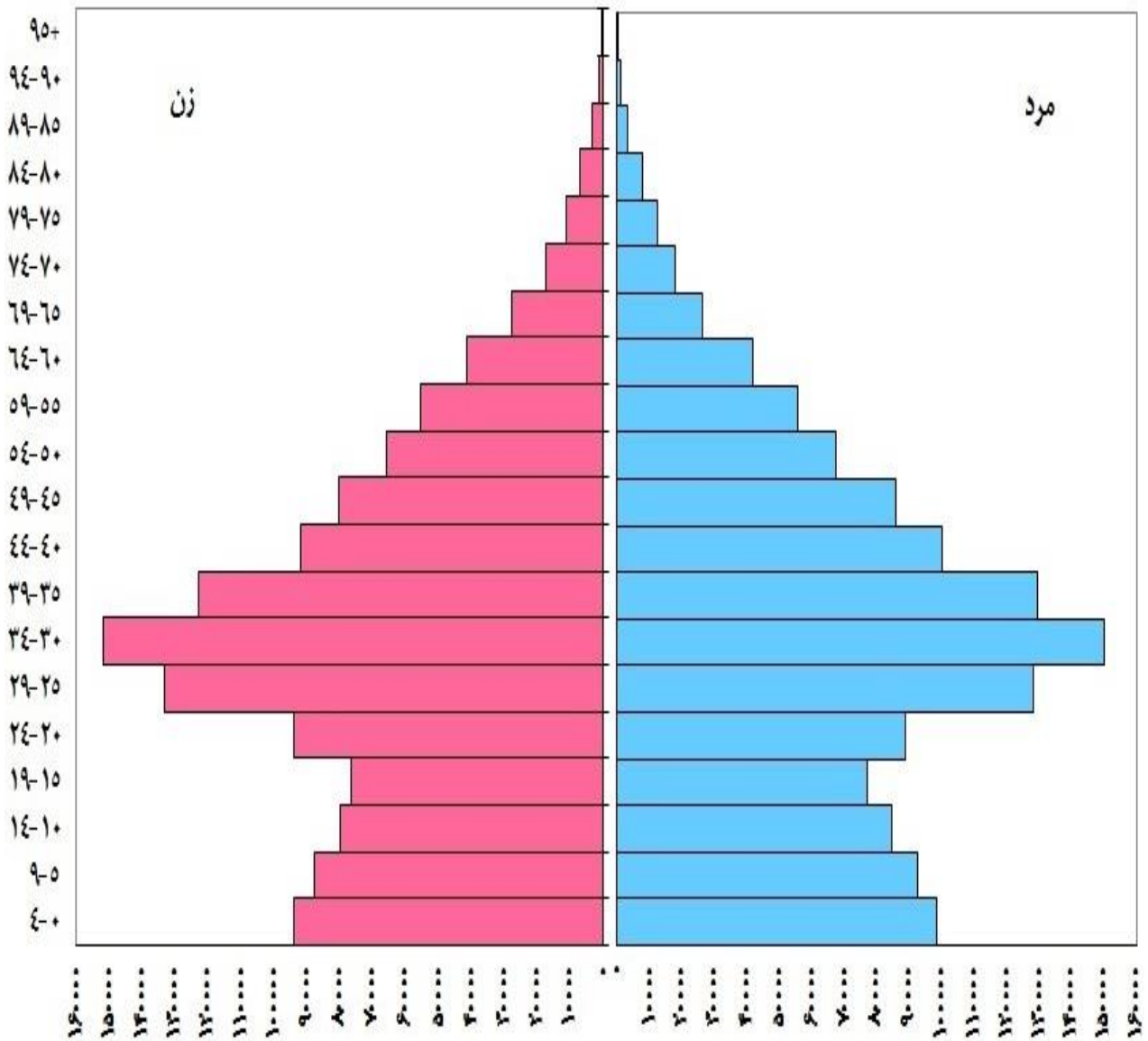
مرکز آمار ایران

۳۲- هرم سنی جمعیت استان البرز بر حسب سنین منفرد: ۱۳۹۵



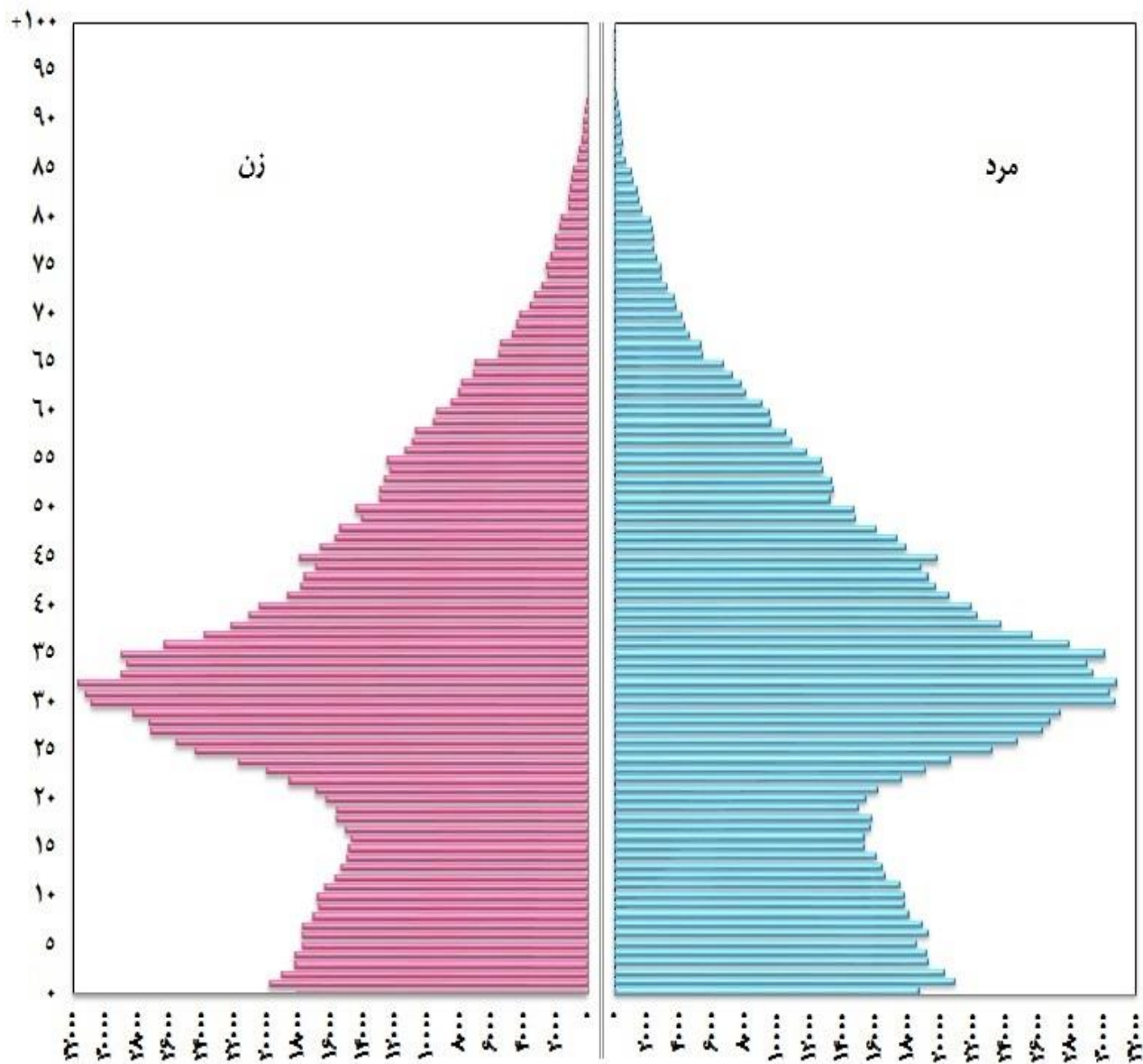
مرکز آمار ایران

۳۳- هرم سنی جمعیت نقاط شهری استان البرز بر حسب گروههای سنی: ۱۳۹۵



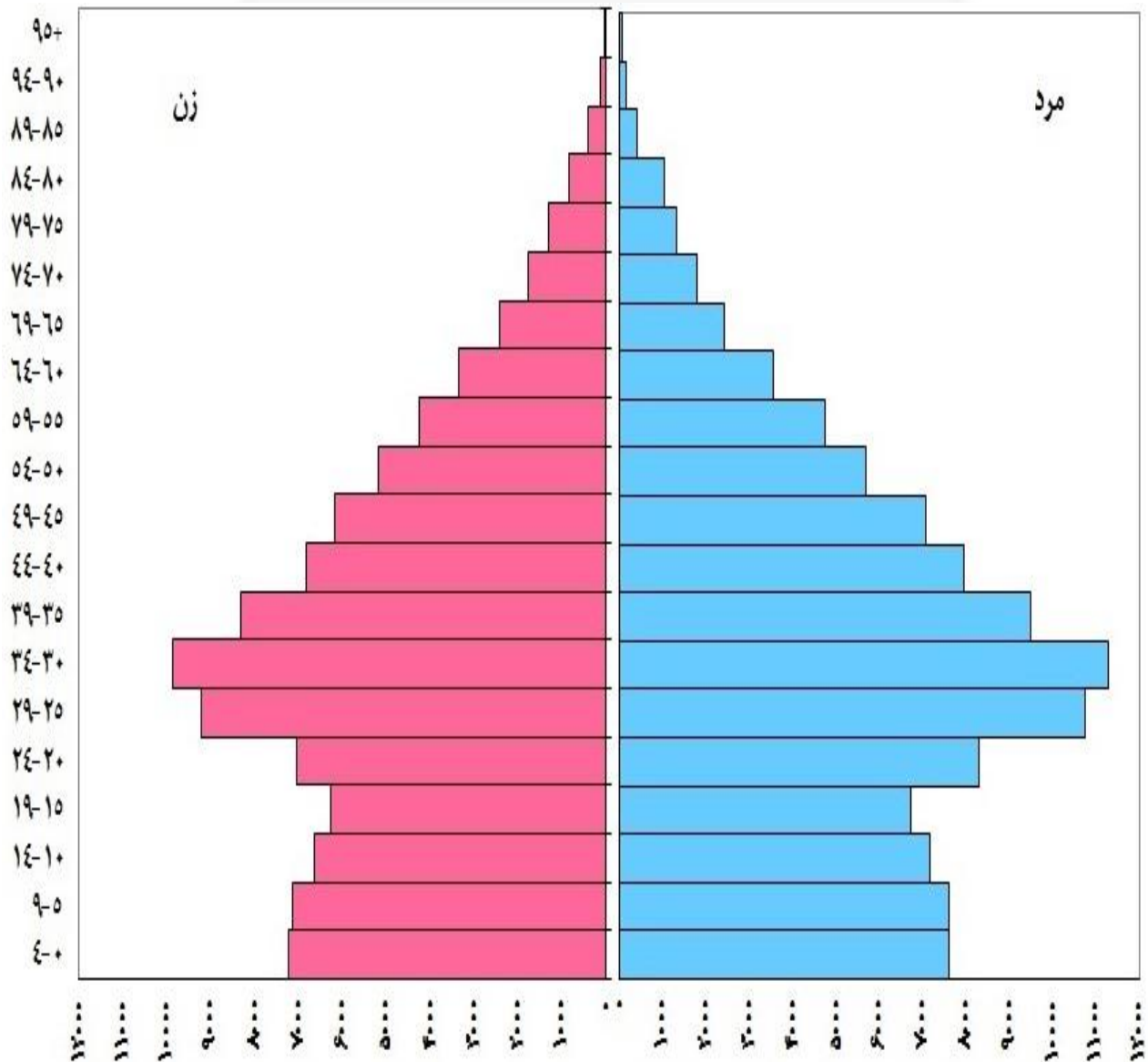
مرکز آمار ایران

۳۴- هرم سنی جمعیت نقاط شهری استان البرز بر حسب سنین منفرد: ۱۳۹۵



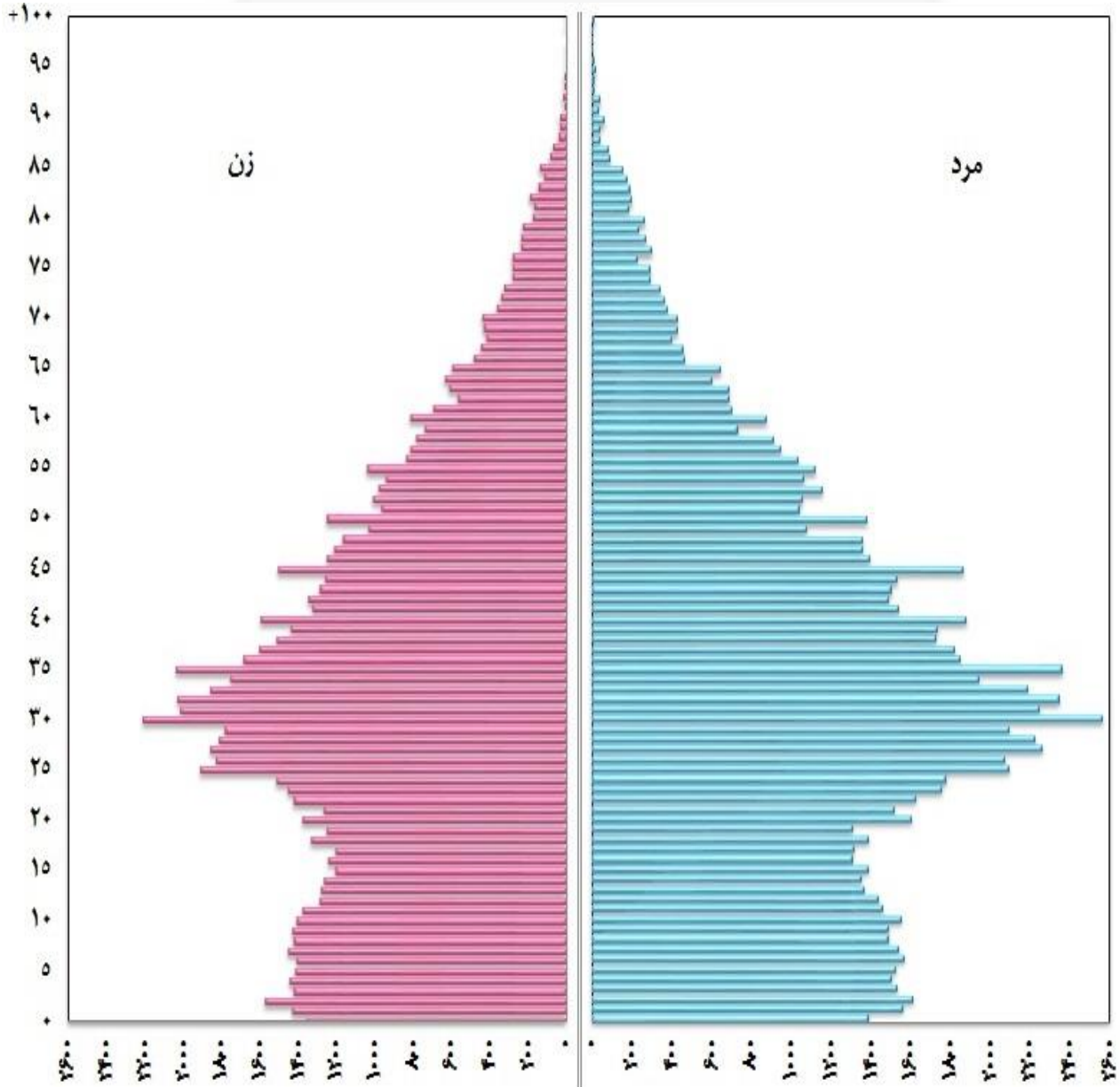
مرکز آمار ایران

۳۵- هرم سنی جمعیت نقاط روستایی استان البرز بر حسب گروه‌های سنی: ۱۳۹۵

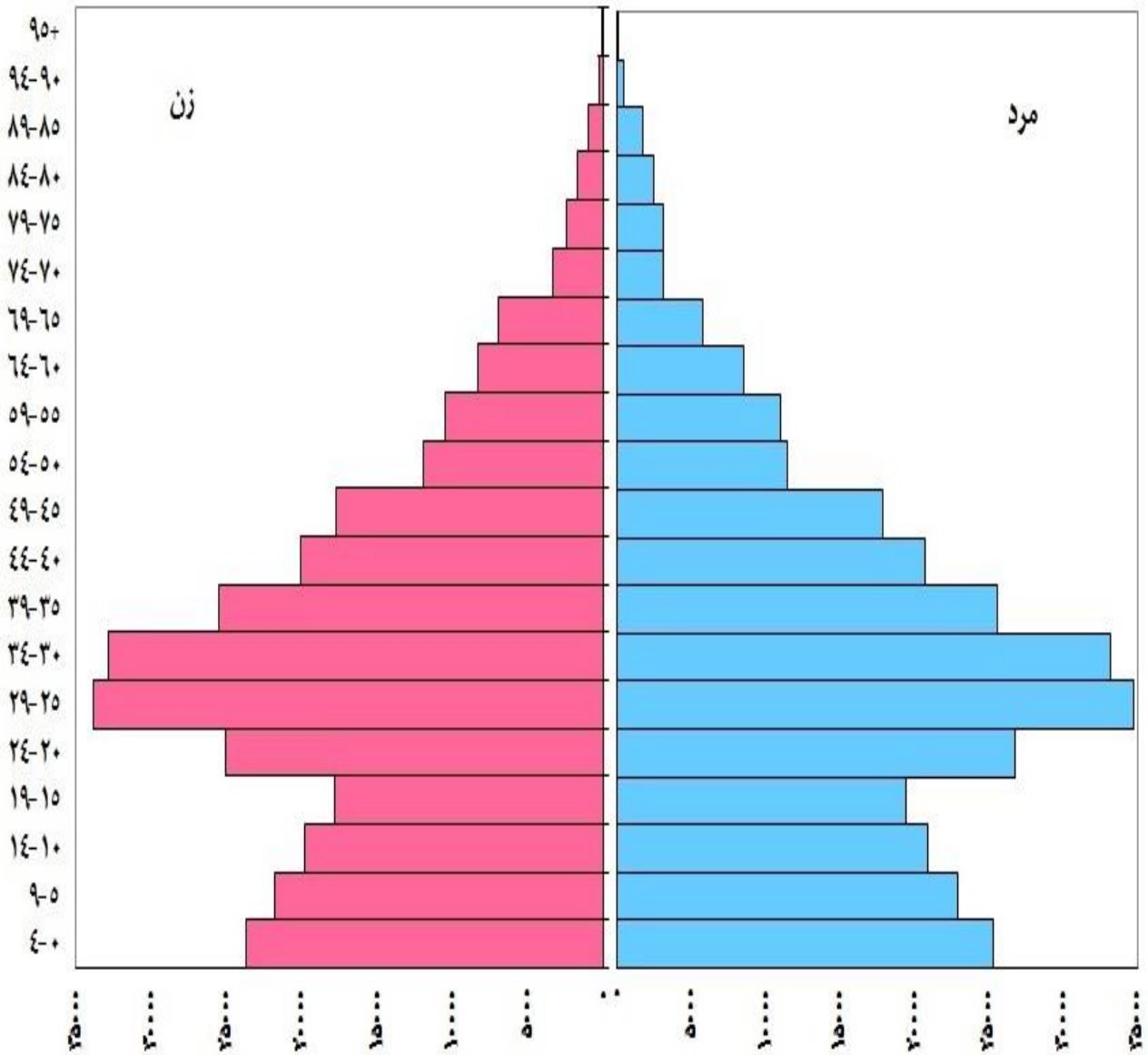


سرمارا ایران

۳۶- هرم سنی جمعیت نقاط روستایی استان البرز بر حسب سنین منفرد: ۱۳۹۵

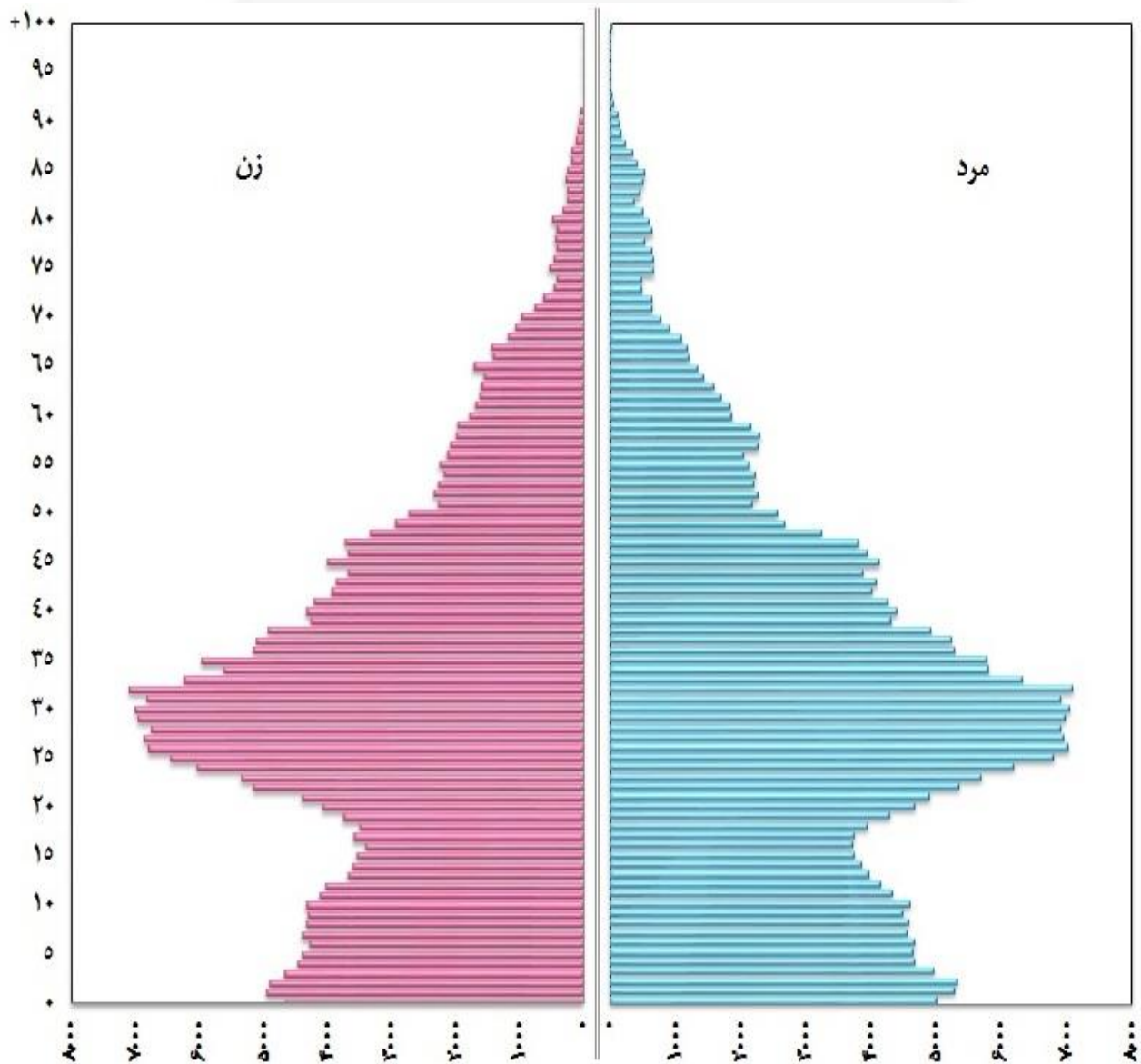


۳۷- هرم سنی جمعیت استان ایلام بر حسب گروه‌های سنی: ۱۳۹۵



سرمارا ایران

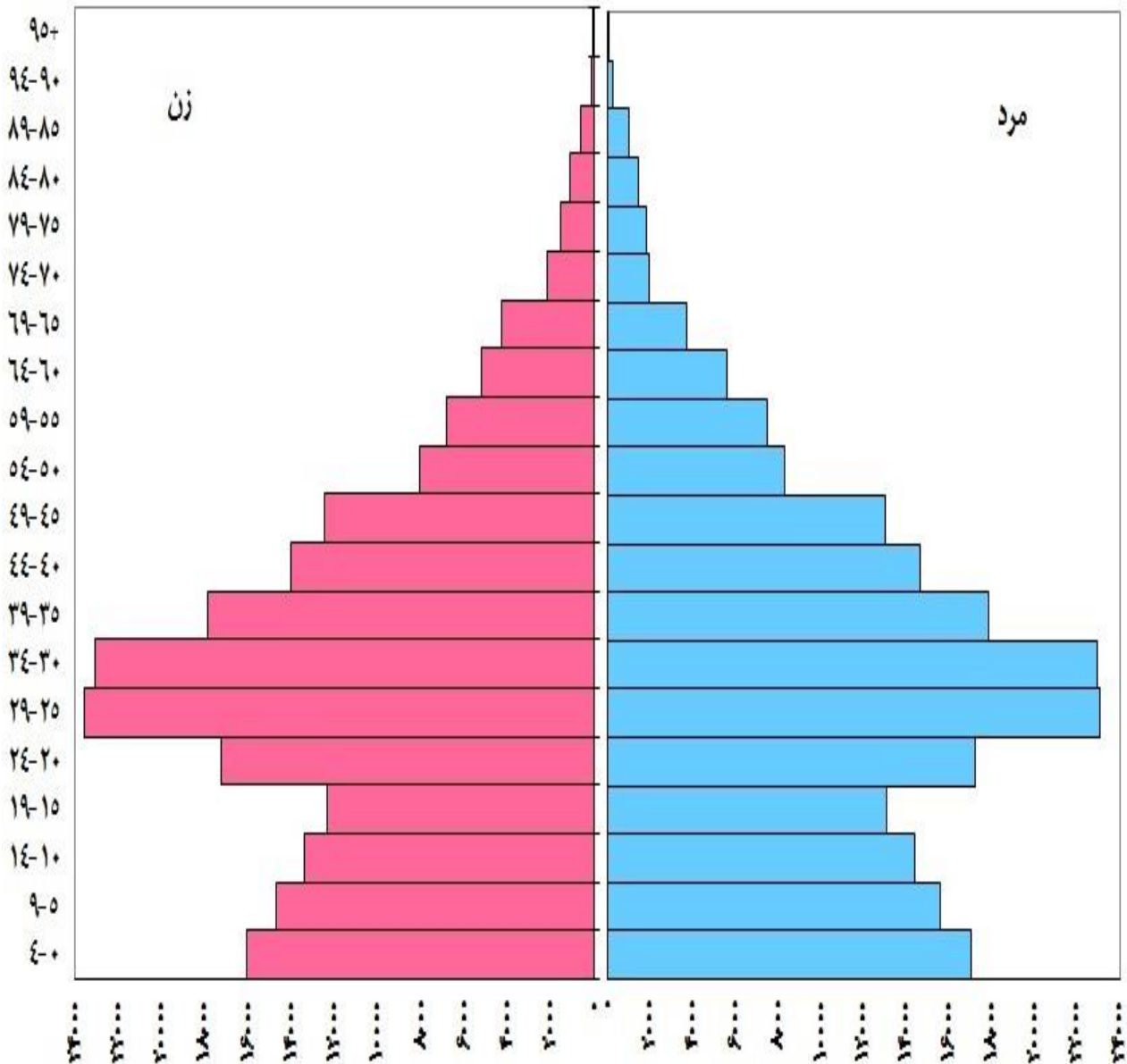
۳۸- هرم سنی جمعیت استان ایلام بر حسب سنین منفرد: ۱۳۹۵



سرمارا ایران

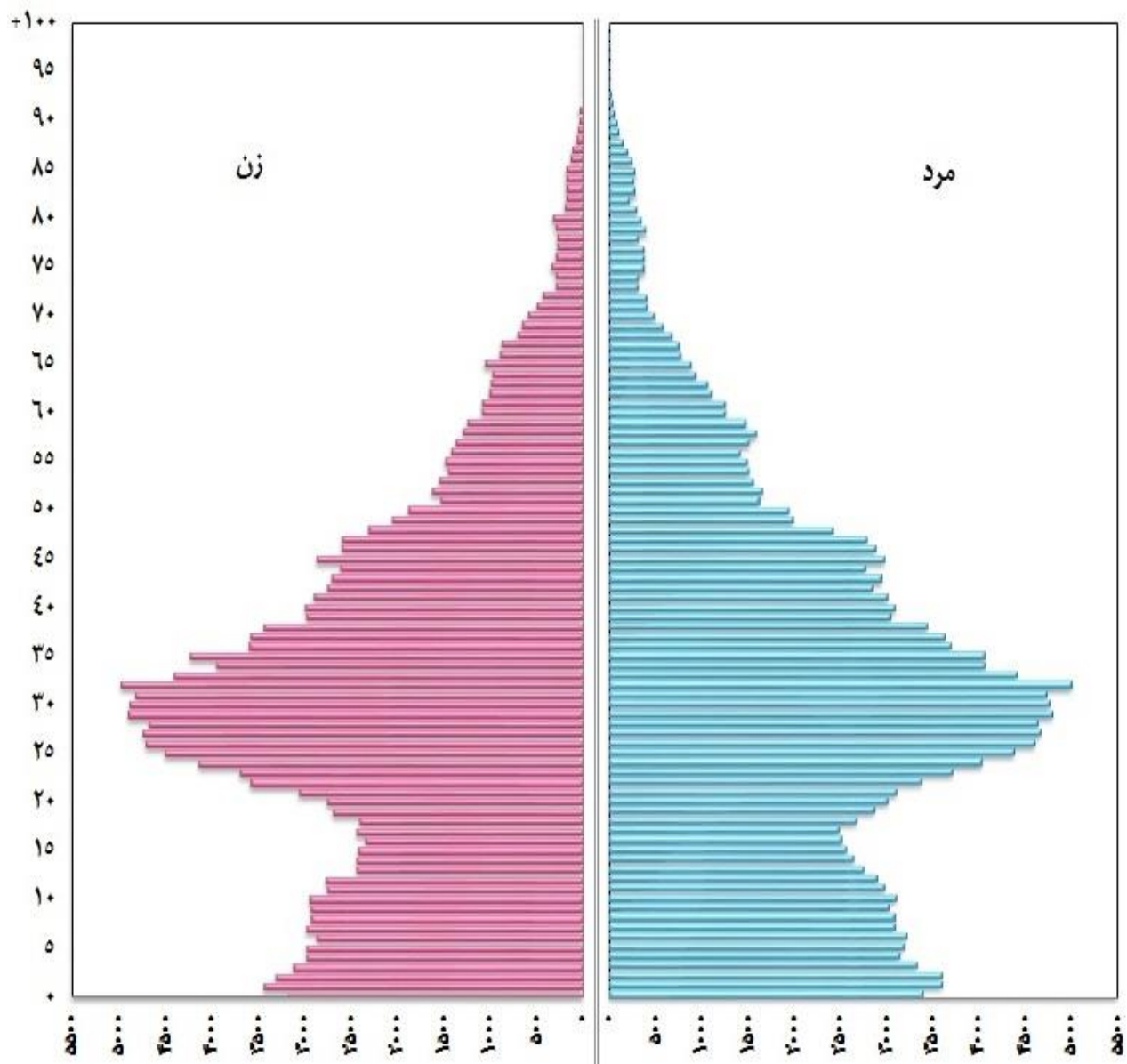


۳۹- هرم سنی جمعیت نقاط شهری استان ایلام بر حسب گروههای سنی: ۱۳۹۵



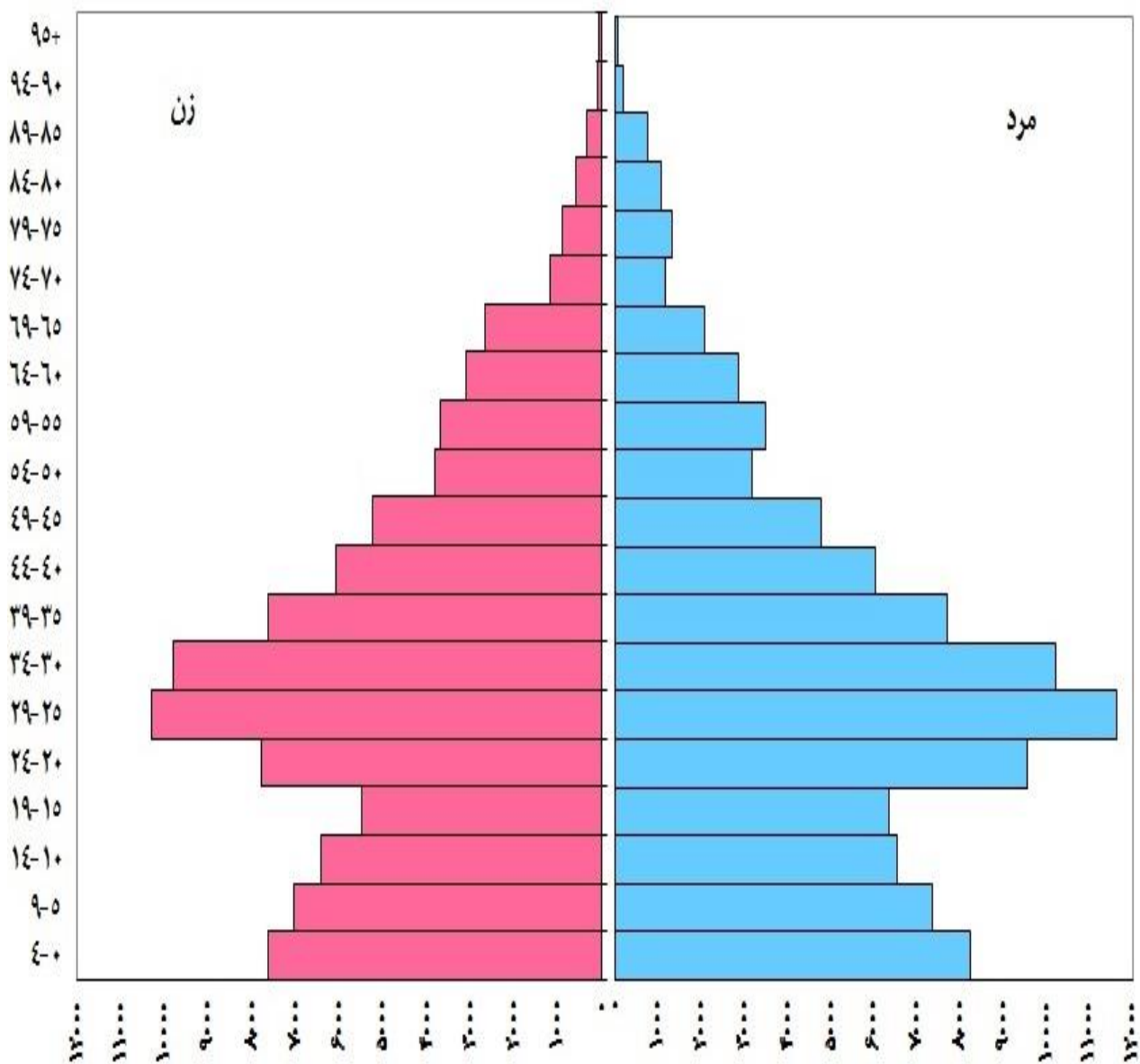
سرانجام ایران

۴۰- هرم سنی جمعیت نقاط شهری استان ایلام بر حسب سنین منفرد: ۱۳۹۵



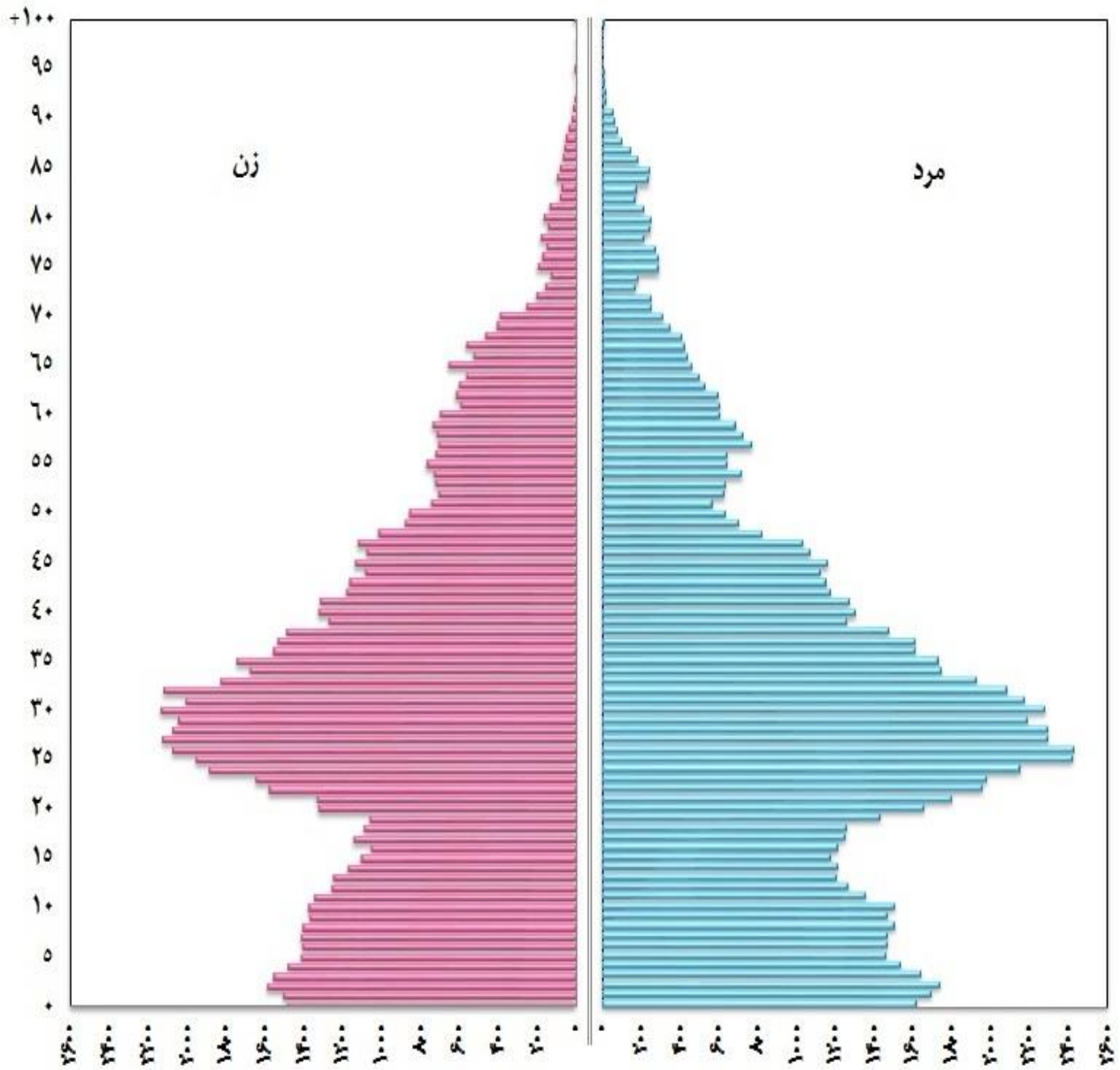
سرمارا ایران

۴۱- هرم سنی جمعیت نقاط روستایی استان ایلام بر حسب گروه‌های سنی: ۱۳۹۵

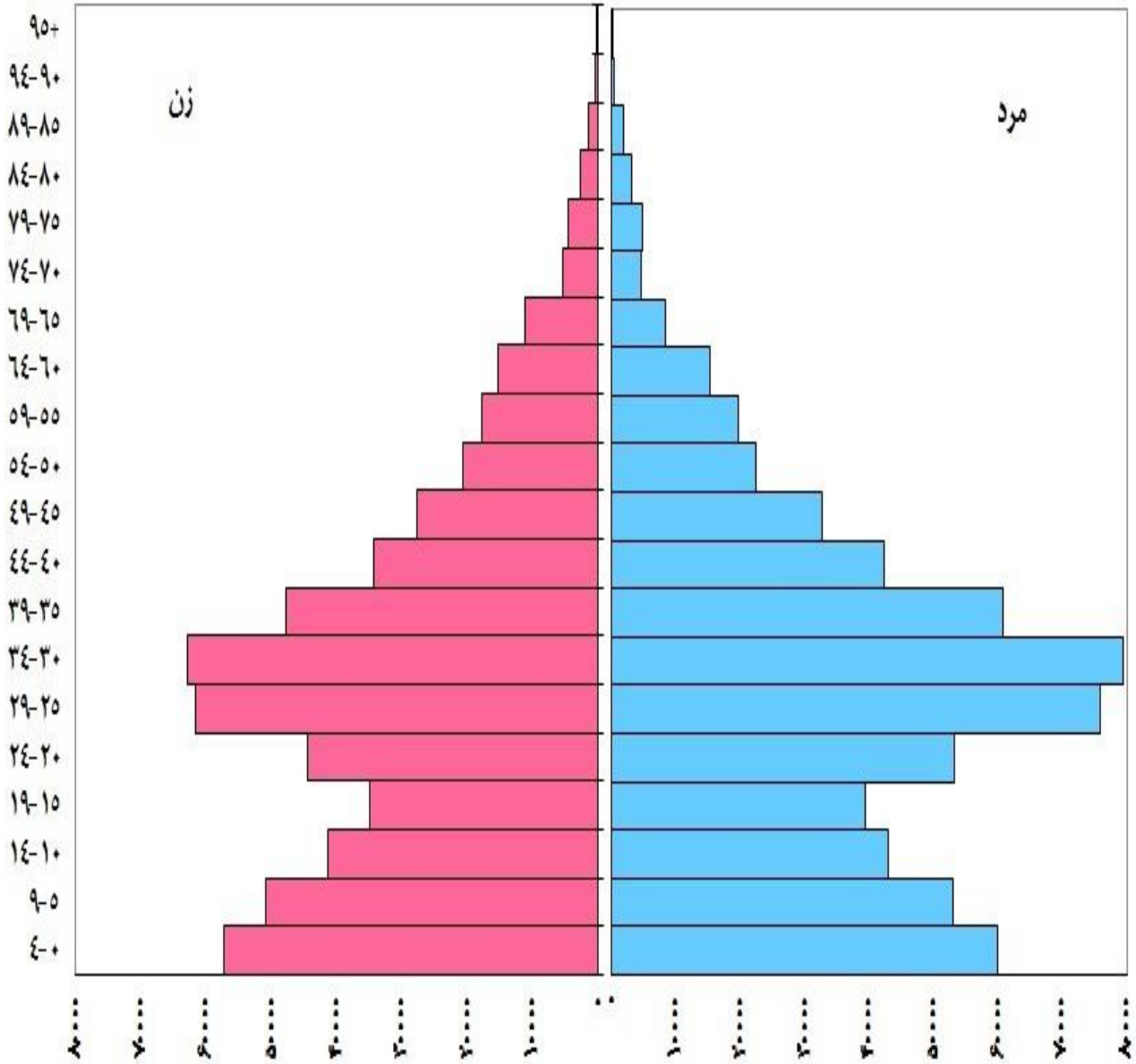


سرمارا ایران

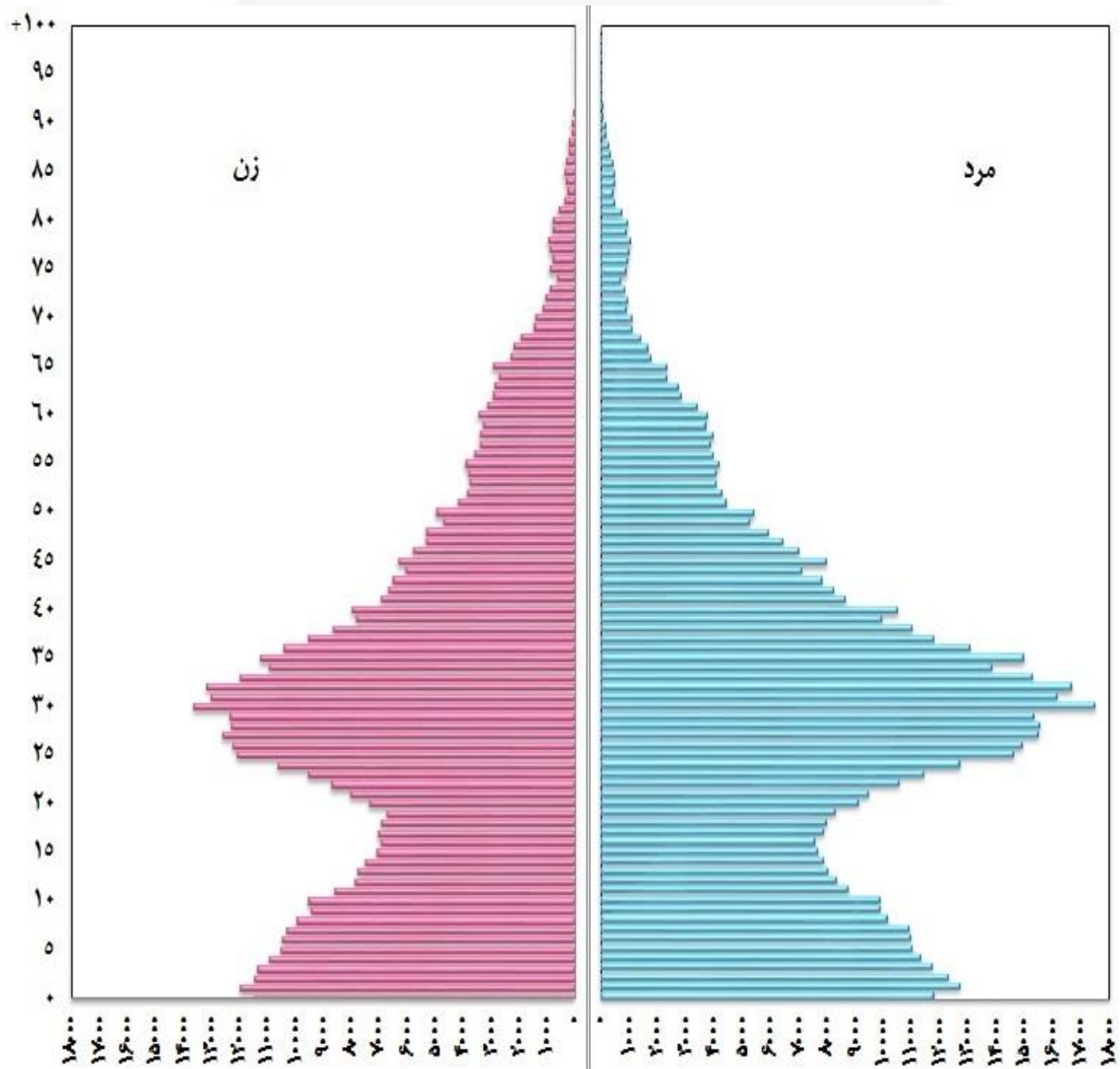
۴۲- هرم سنی جمعیت نقاط روستایی استان ایلام بر حسب سنین منفرد: ۱۳۹۵



۴۳- هرم سنی جمعیت استان بوشهر بر حسب گروه‌های سنی: ۱۳۹۵

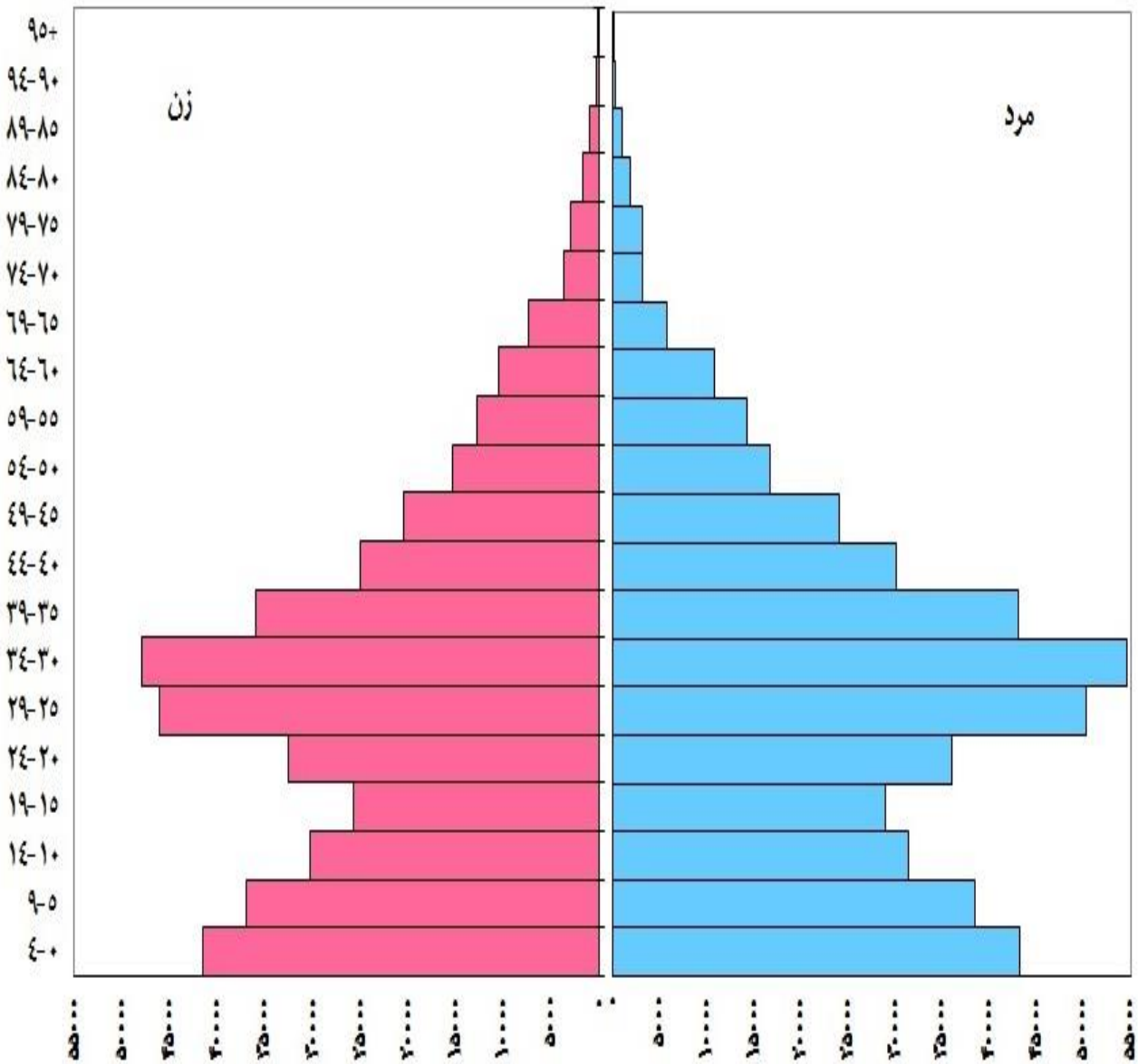


۴۴- هرم سنی جمعیت استان بوشهر بر حسب سنین منفرد: ۱۳۹۵



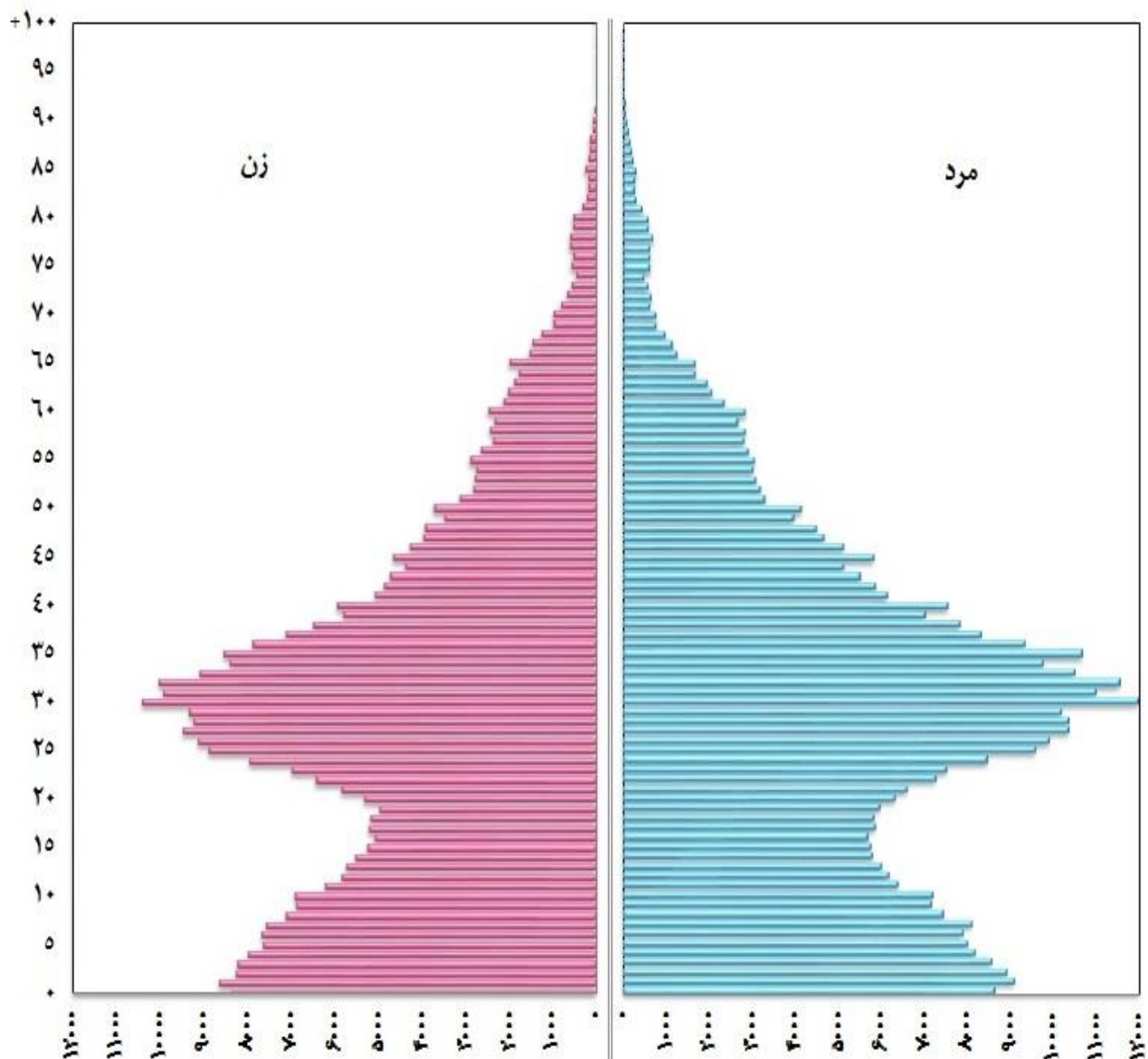
سرمارا ایران

۴۵- هرم سنی جمعیت نقاط شهری استان بوشهر بر حسب گروه‌های سنی: ۱۳۹۵



سرمارا ایران

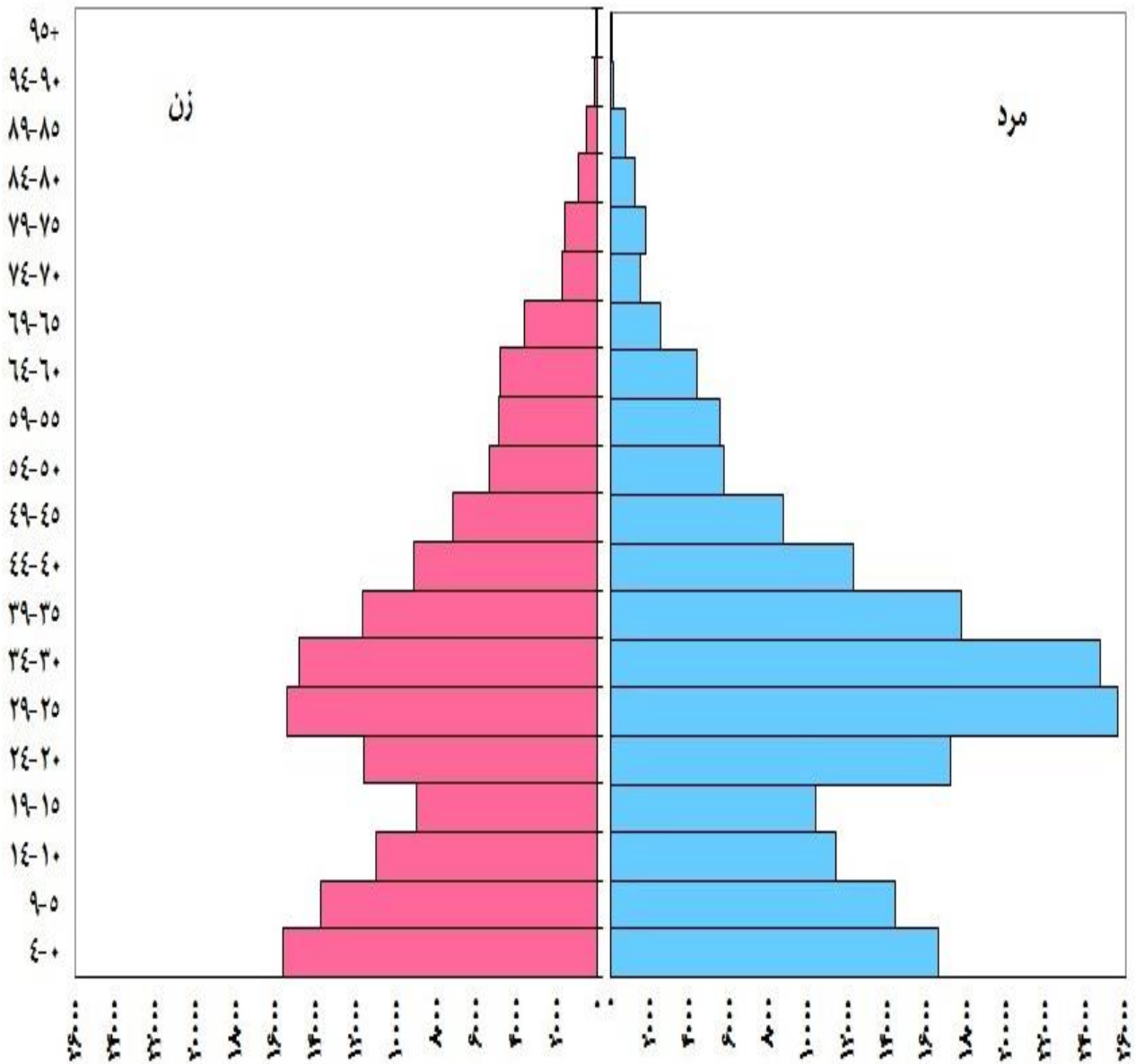
۴۶- هرم سنی جمعیت نقاط شهری استان بوشهر بر حسب سنین منفرد: ۱۳۹۵



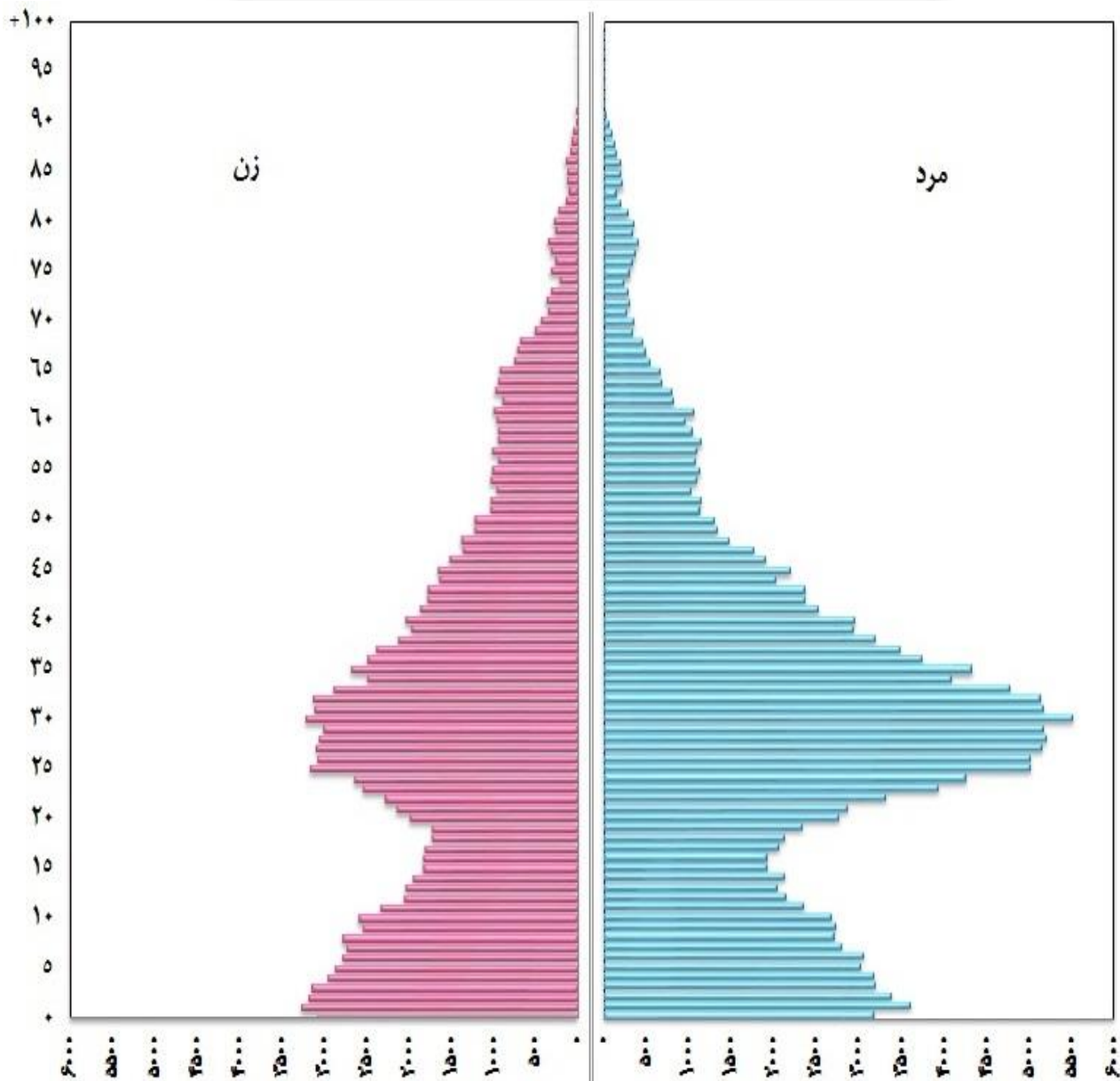
مرکز آمار ایران



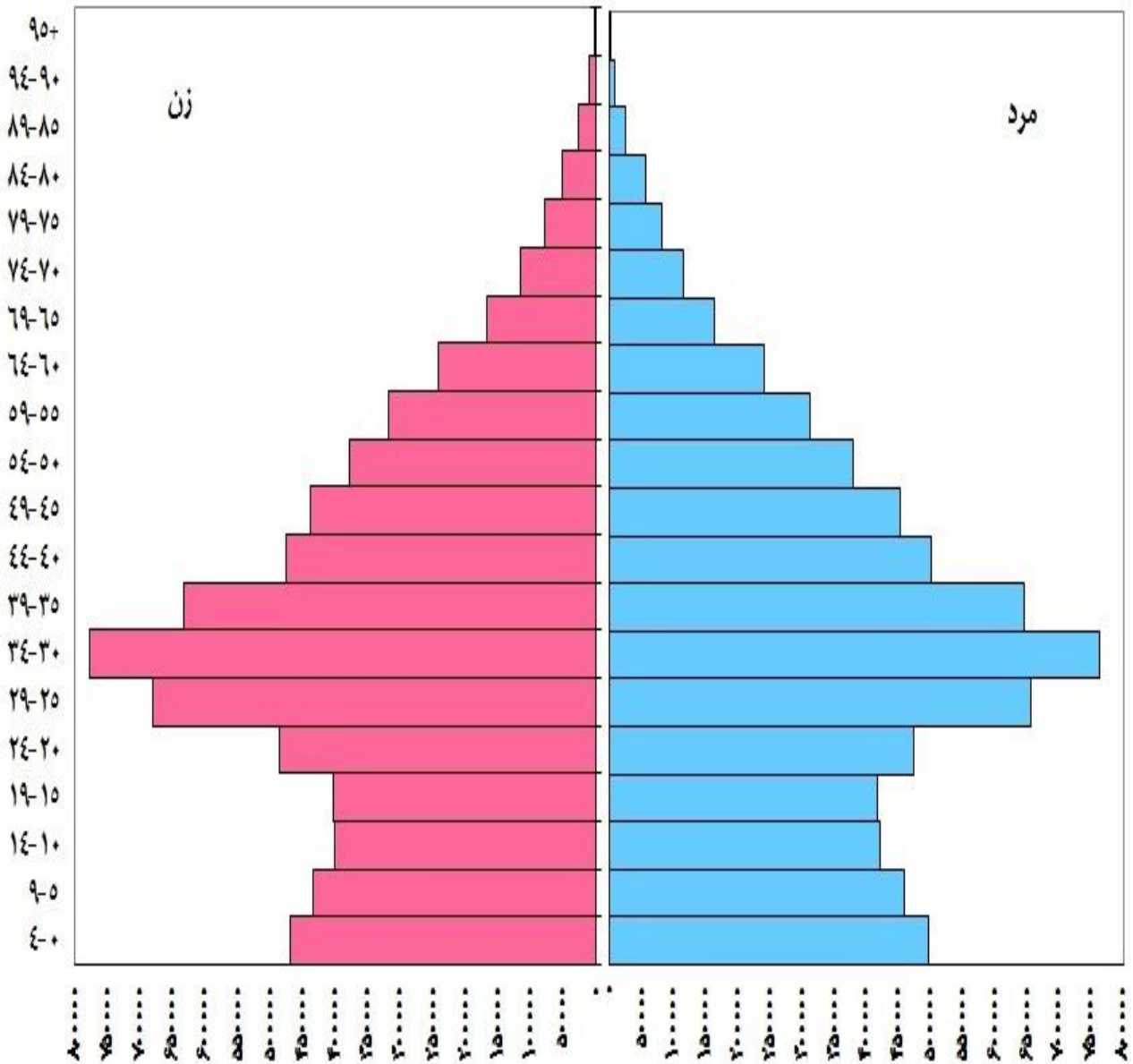
۴۷-هرم سنی جمعیت نقاط روستایی استان بوشهر بر حسب گروه‌های سنی: ۱۳۹۵



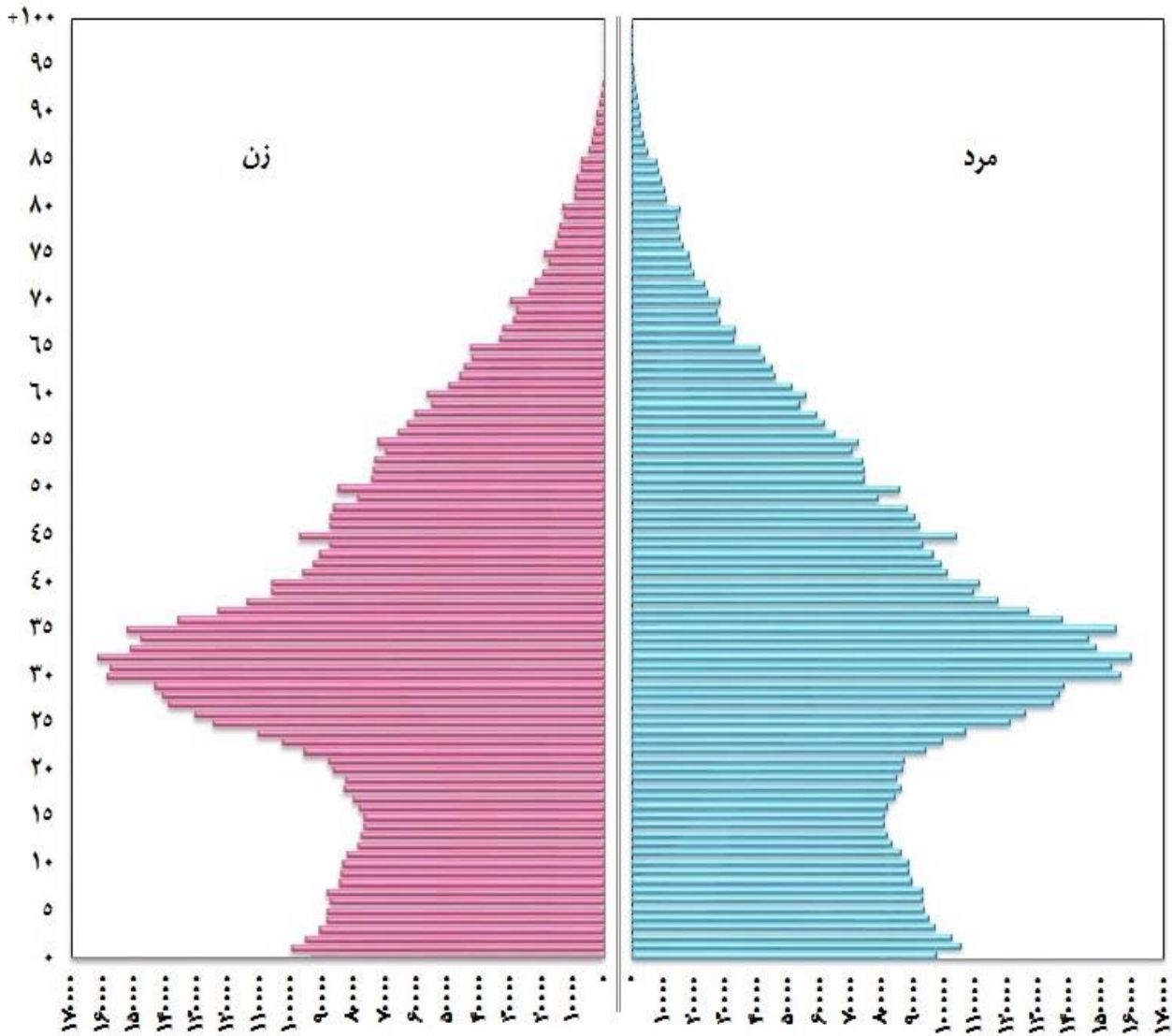
۴۸- هرم سنی جمعیت نقاط روستایی استان بوشهر بر حسب سنین منفرد: ۱۳۹۵



۴۹- هرم سنی جمعیت استان تهران بر حسب گروه‌های سنی: ۱۳۹۵

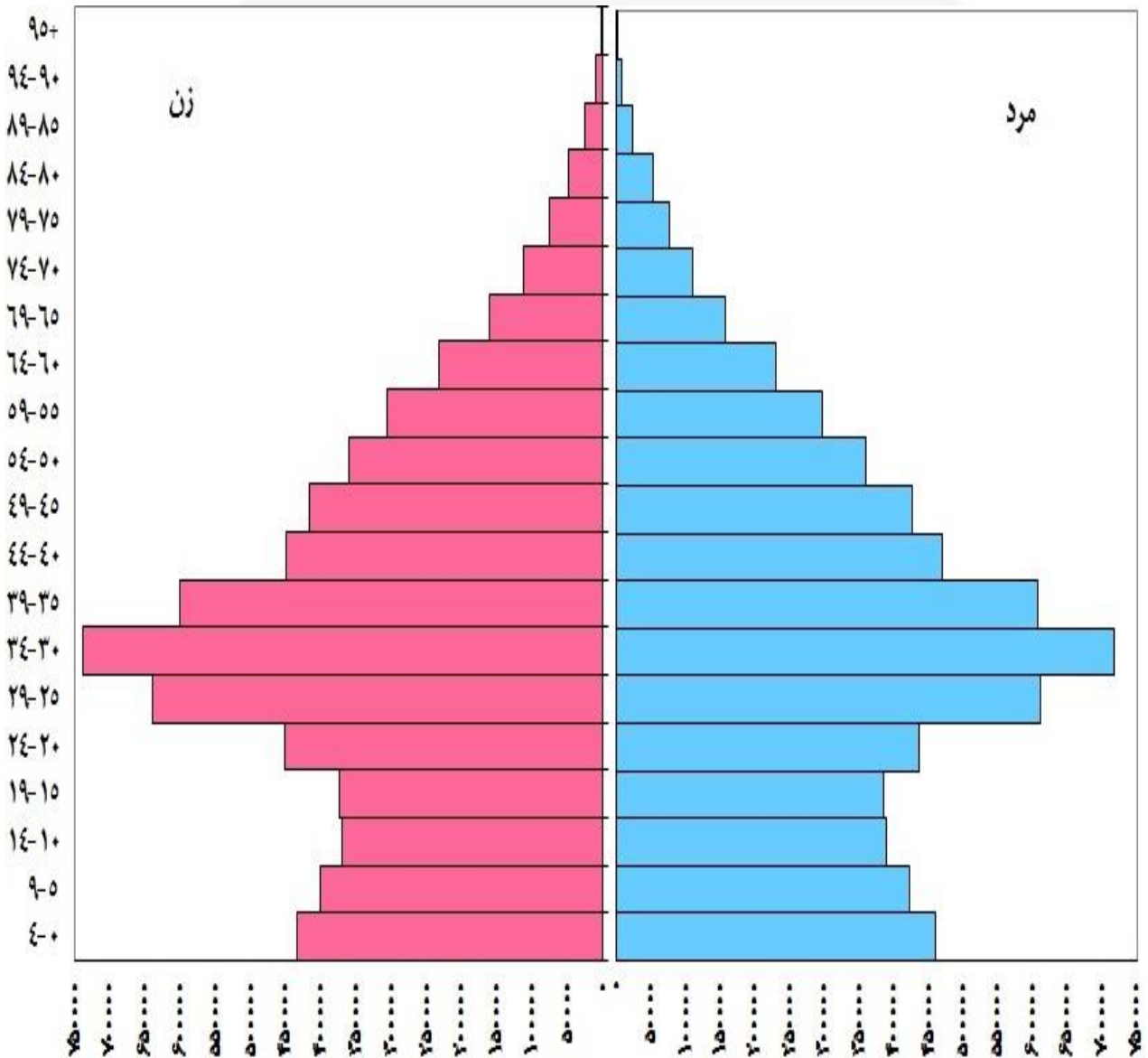


۵۰-هرم سنی جمعیت استان تهران بر حسب سنین منفرد: ۱۳۹۵



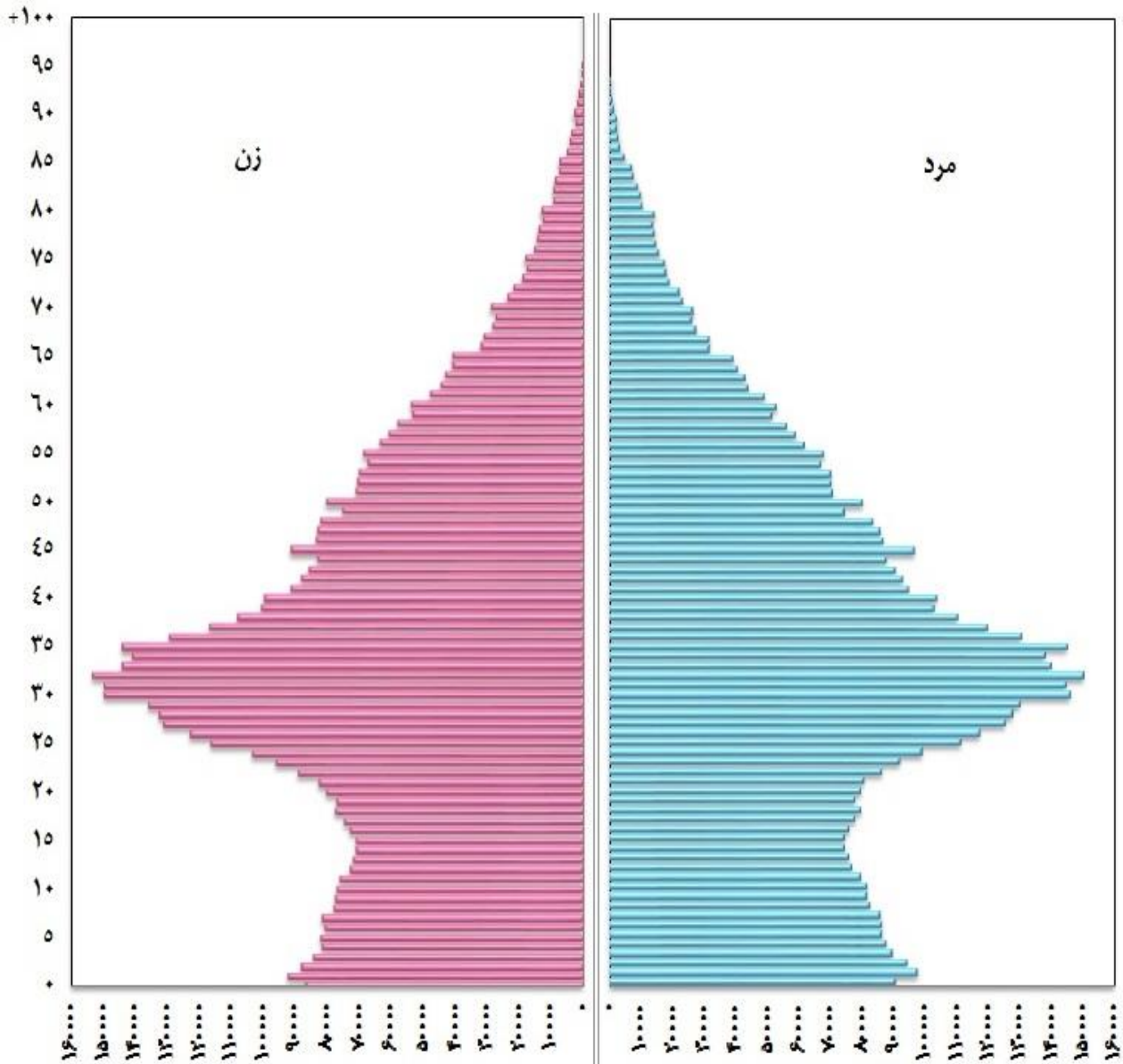
مرکز آمار ایران

۵۱- هرم سنی جمعیت نقاط شهری استان تهران بر حسب گروههای سنی: ۱۳۹۵



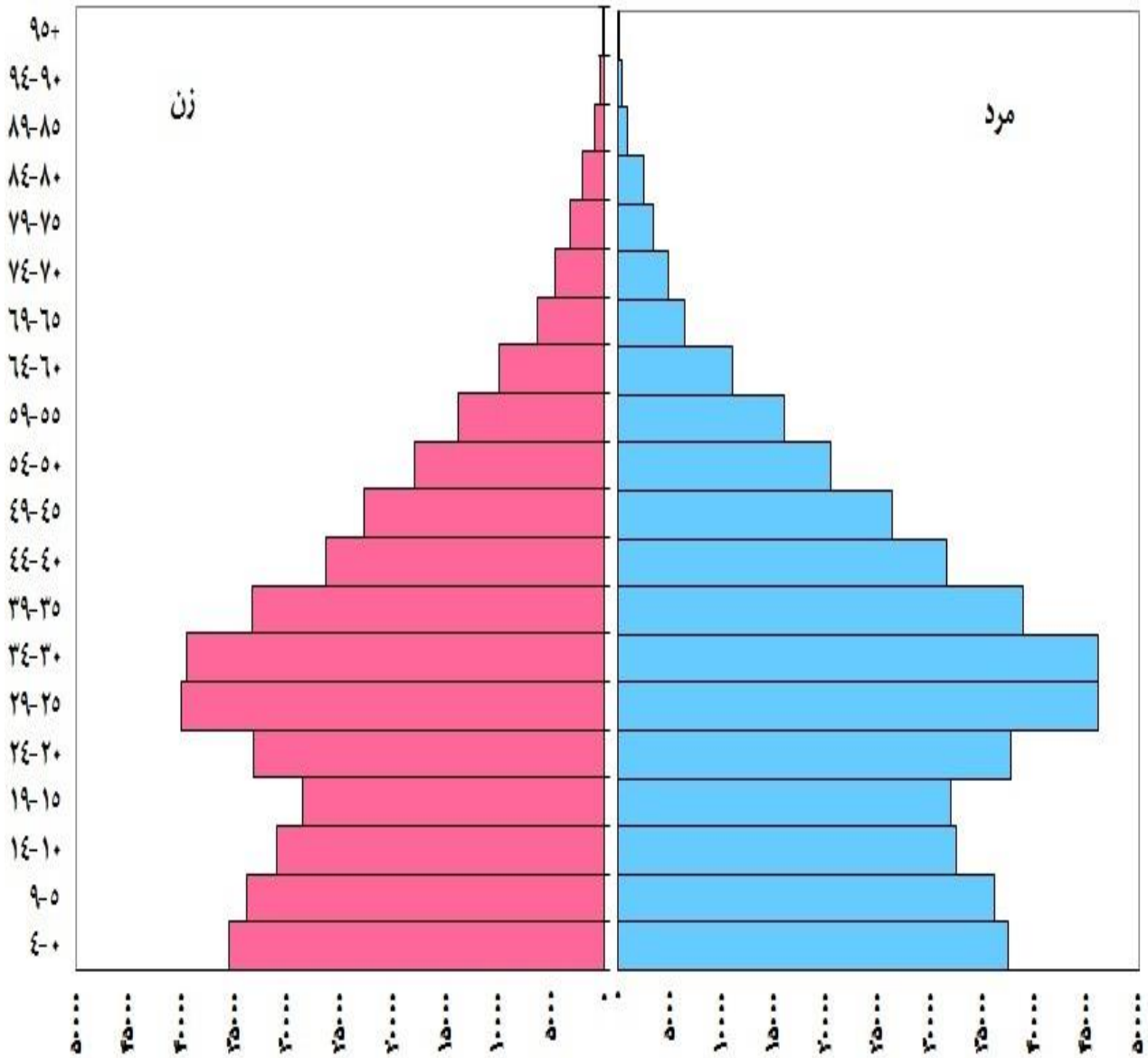
مرکز آمار ایران

۵۲- هرم سنی جمعیت نقاط شهری استان تهران بر حسب سنین منفرد: ۱۳۹۵



سرمارا ایران

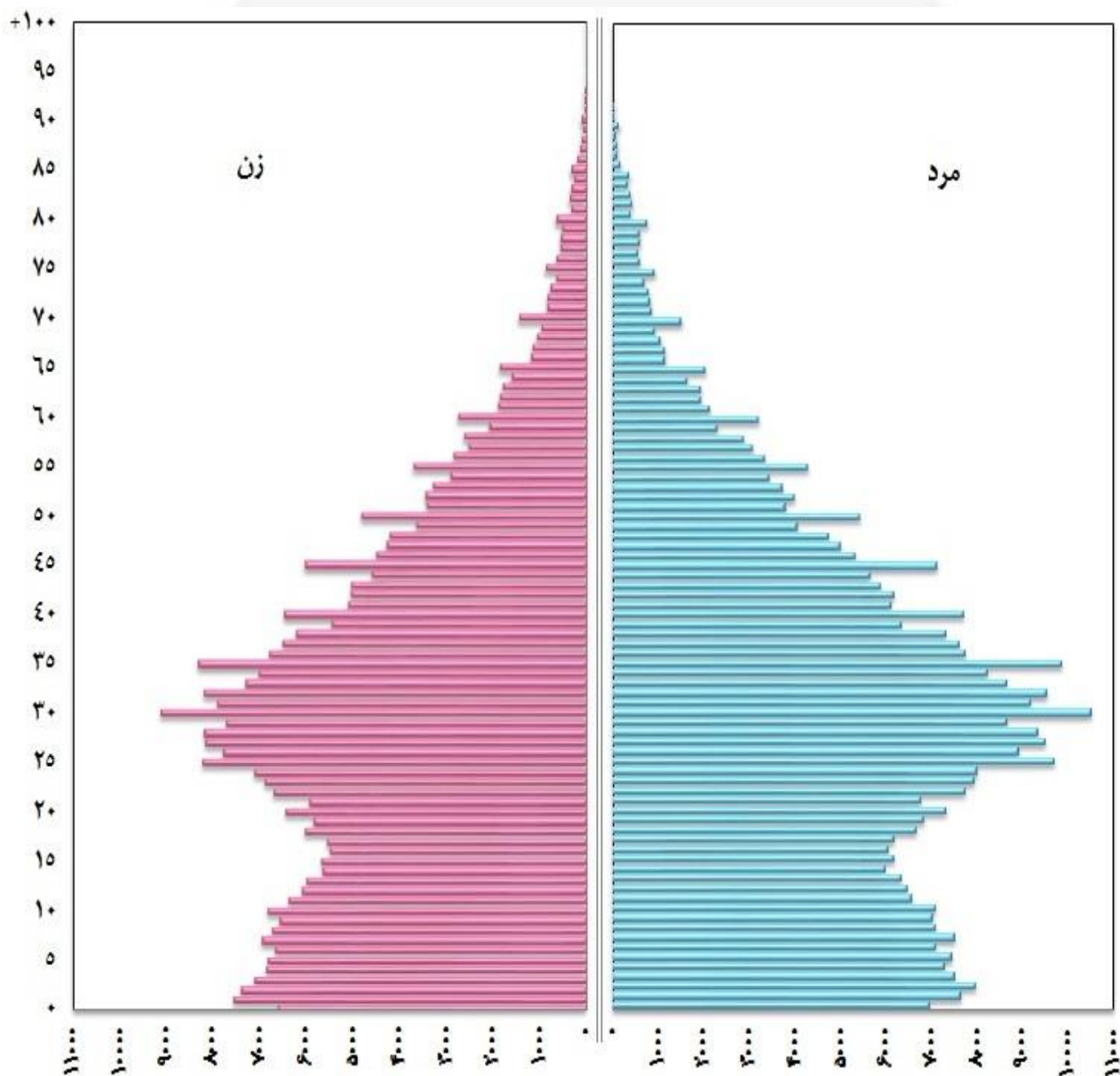
۵۳- هرم سنی جمعیت نقاط روستایی استان تهران بر حسب گروه‌های سنی: ۱۳۹۵



سرمارا ایران



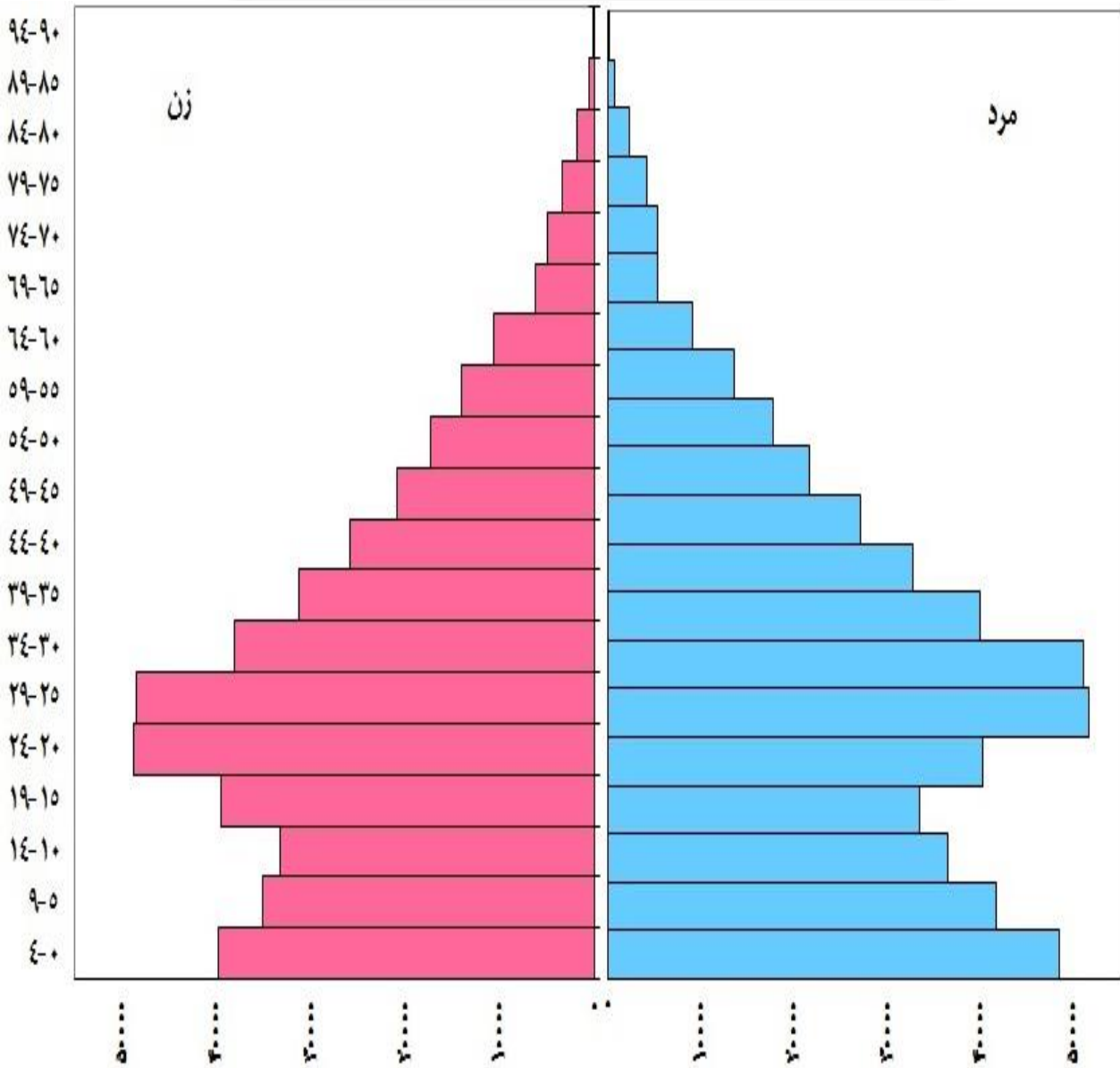
۵۴- هرم سنی جمعیت نقاط روستایی استان تهران بر حسب سنین منفرد: ۱۳۹۵



سرانجام ایران

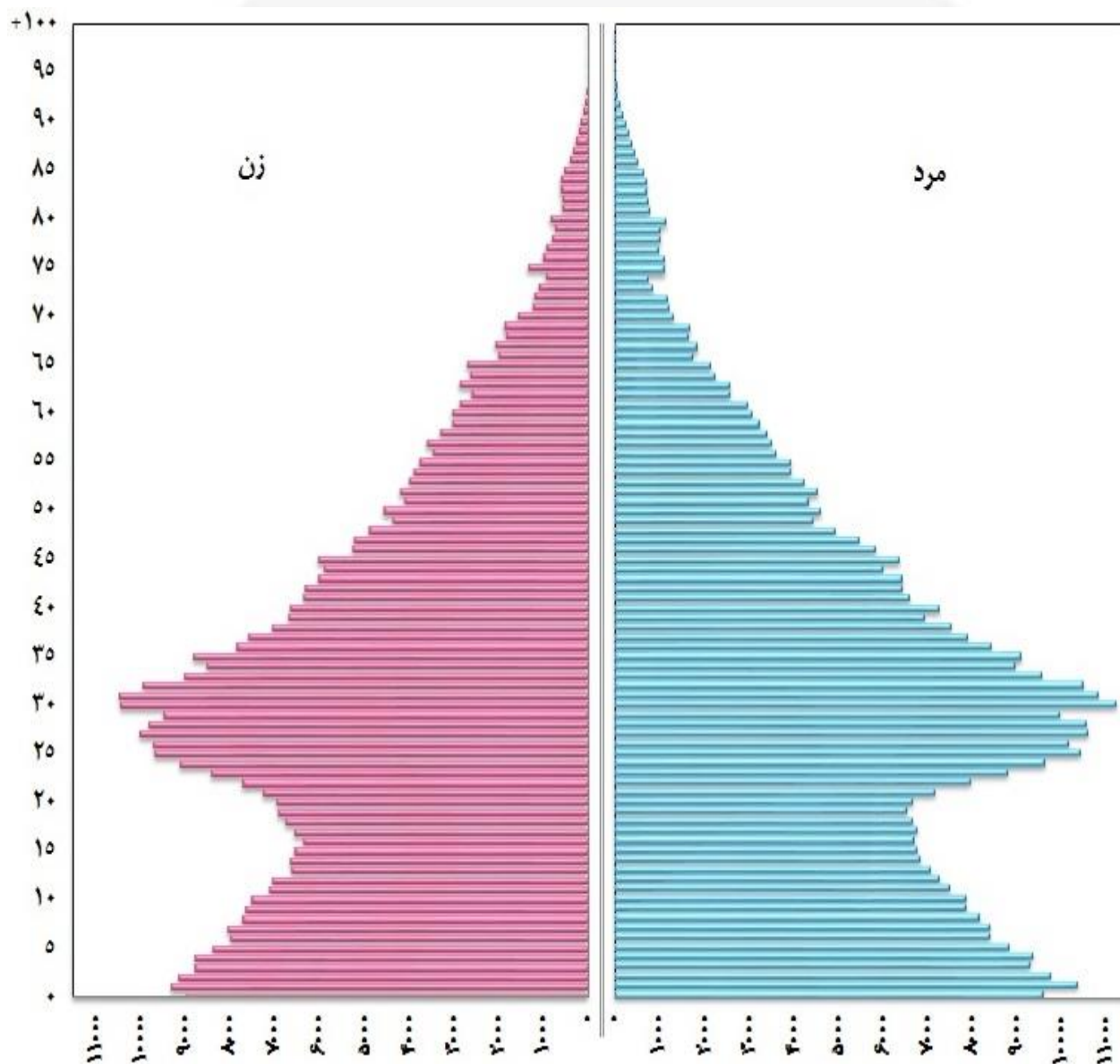


۵۵- هرم سنی جمعیت استان چهارمحال و بختیاری بر حسب گروه‌های سنی: ۱۳۹۵



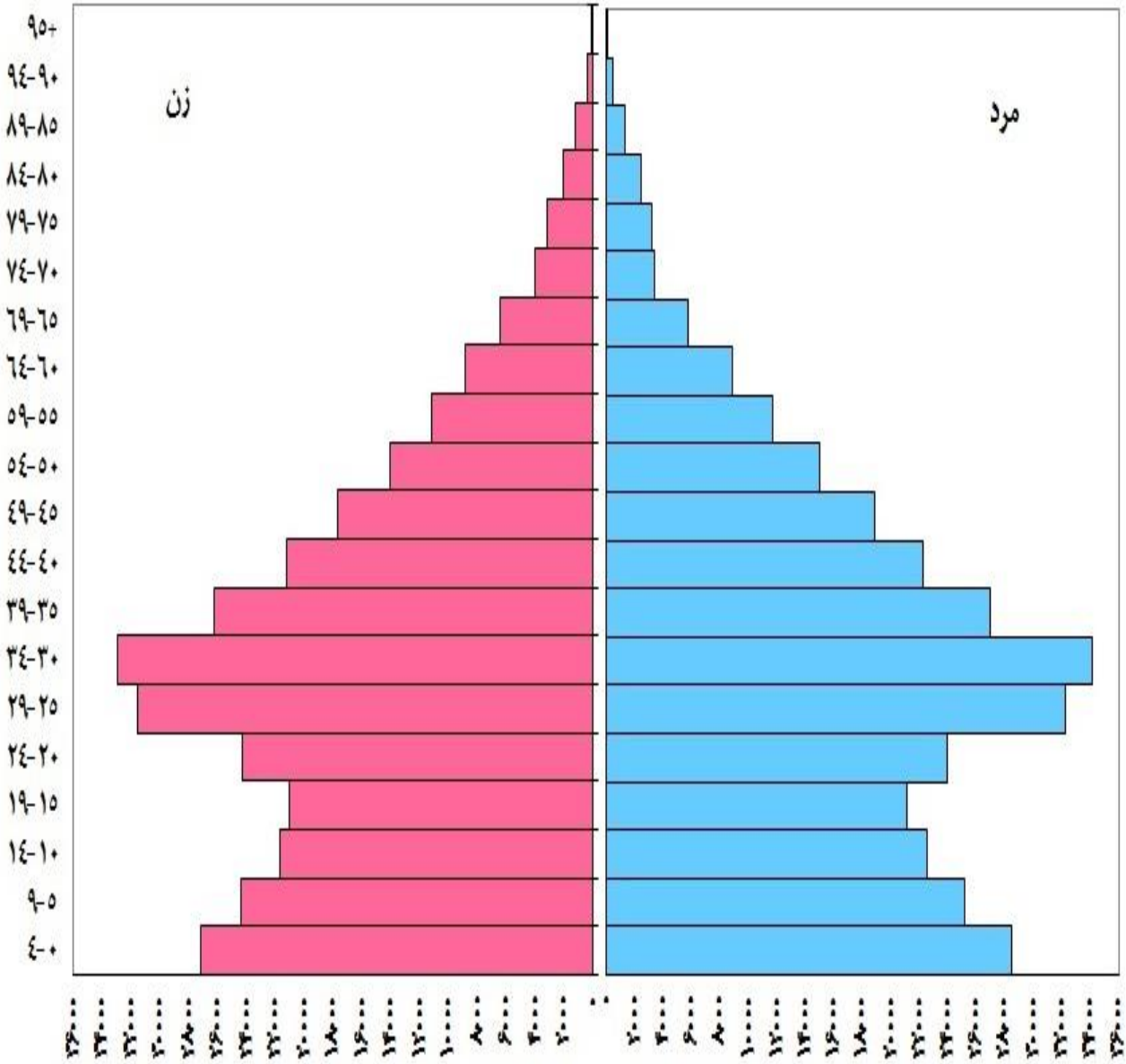
سرشماری استان چهارمحال و بختیاری

۵۶- هرم سنی جمعیت استان چهارمحال و بختیاری بر حسب سنین منفرد: ۱۳۹۵



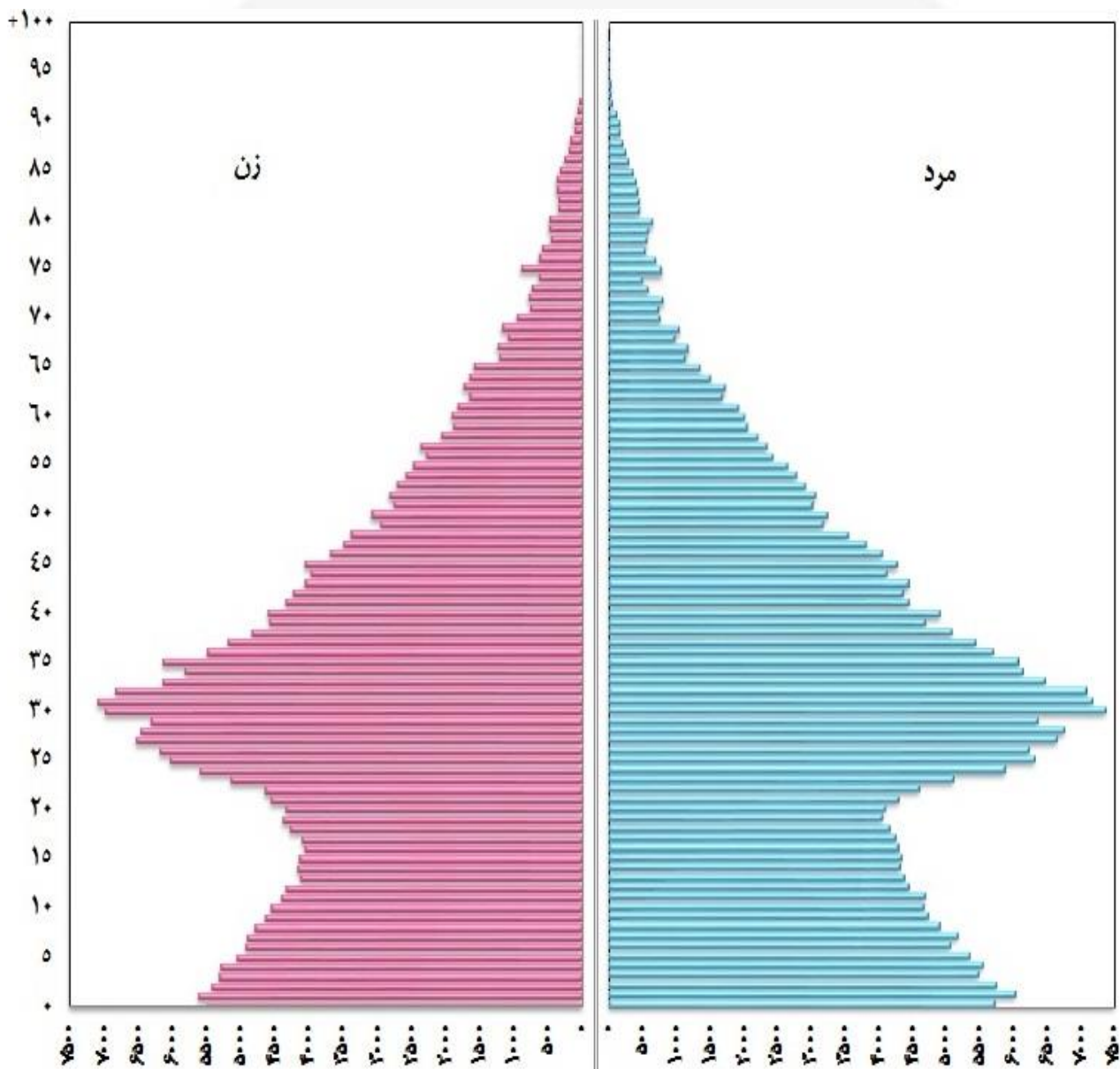
سرمارا ایران

۵۷- هرم سنی جمعیت نقاط شهری استان چهارمحال و بختیاری بر حسب گروه‌های سنی: ۱۳۹۵



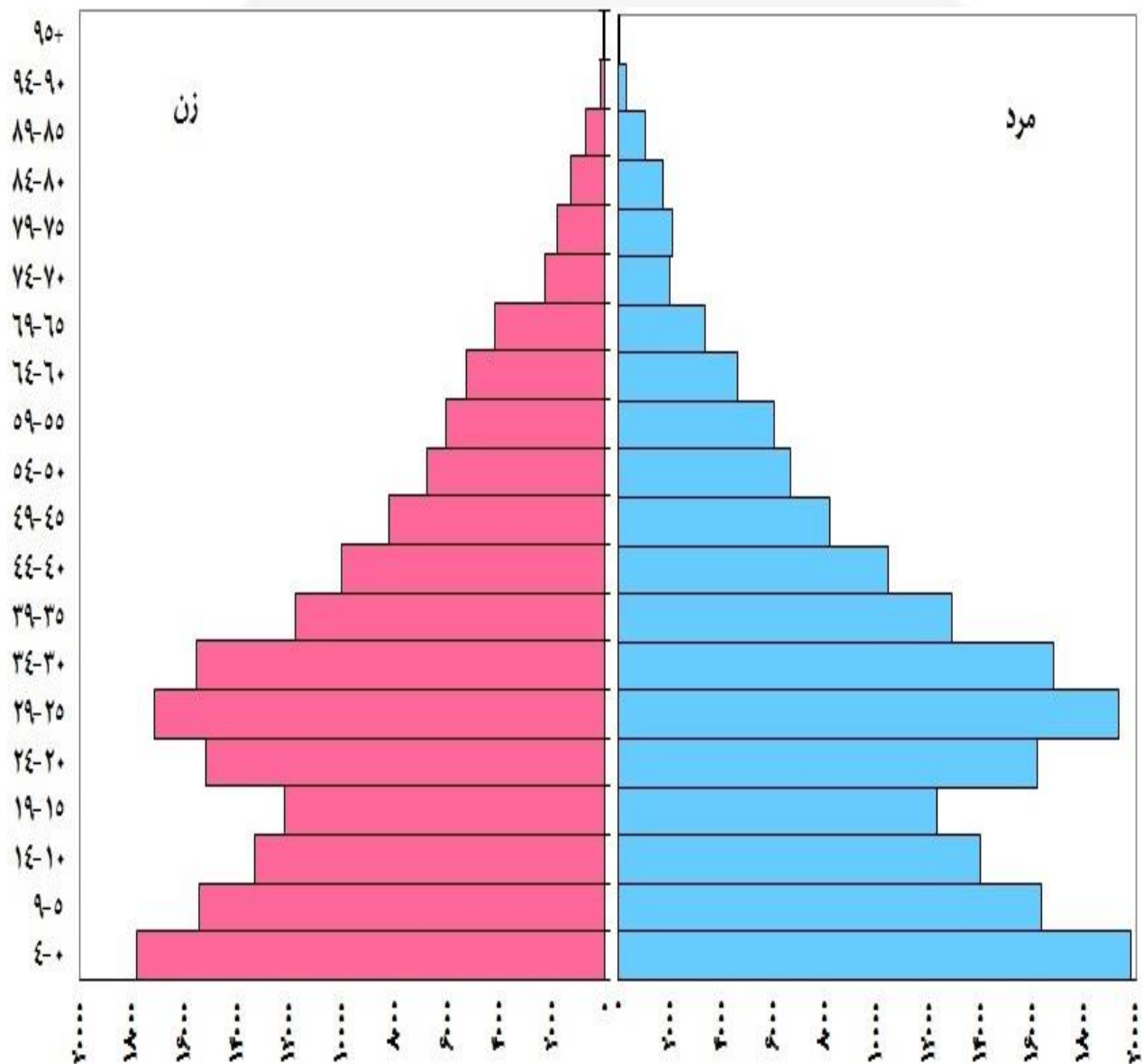
سرمارا ایران

۵۸- هرم سنی جمعیت نقاط شهری استان چهارمحال و بختیاری بر حسب سنین منفرد: ۱۳۹۵



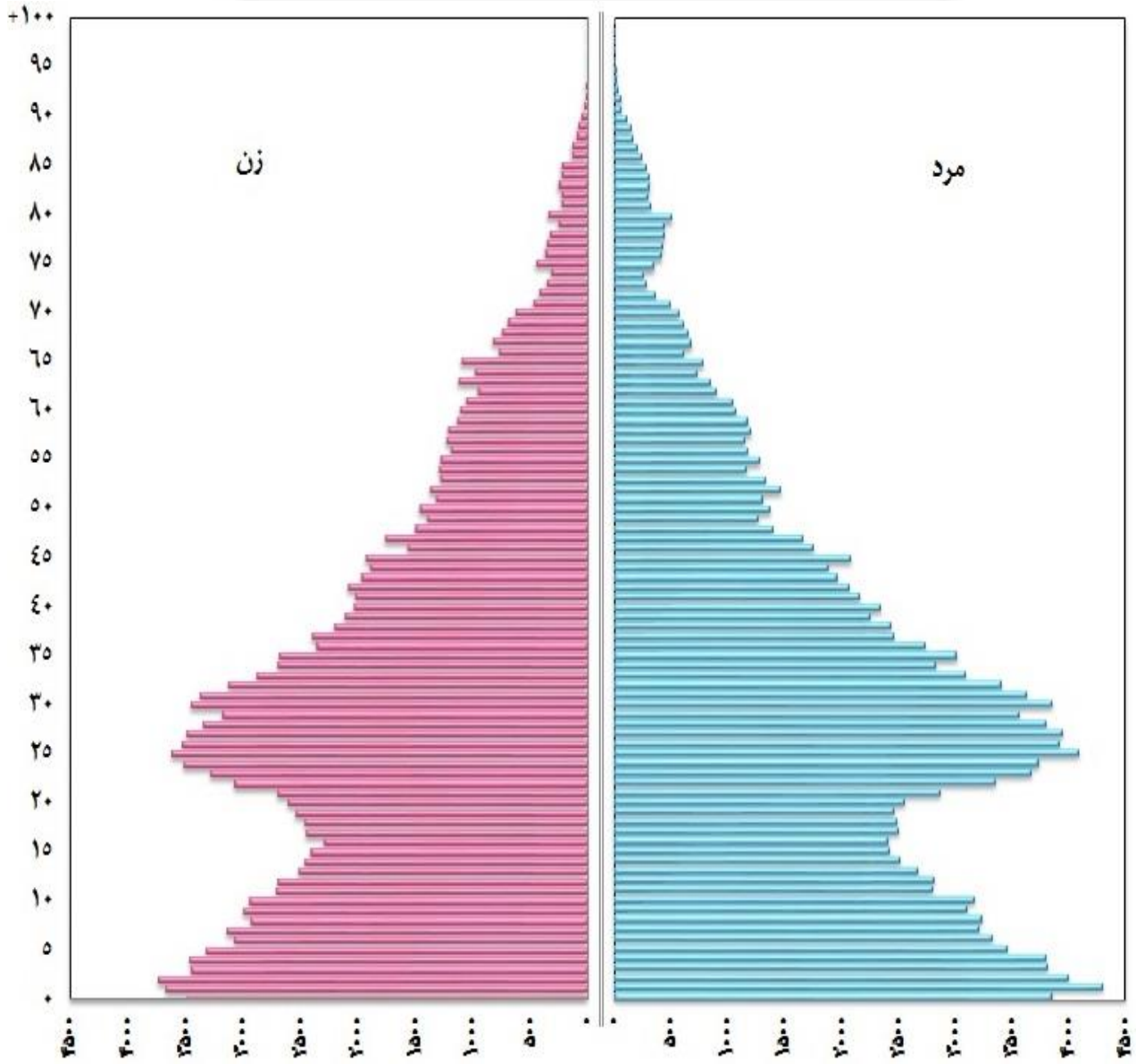
سرمارا ایران

۵۹- هرم سنی جمعیت نقاط روستایی استان چهارمحال و بختیاری بر حسب گروه‌های سنی: ۱۳۹۵



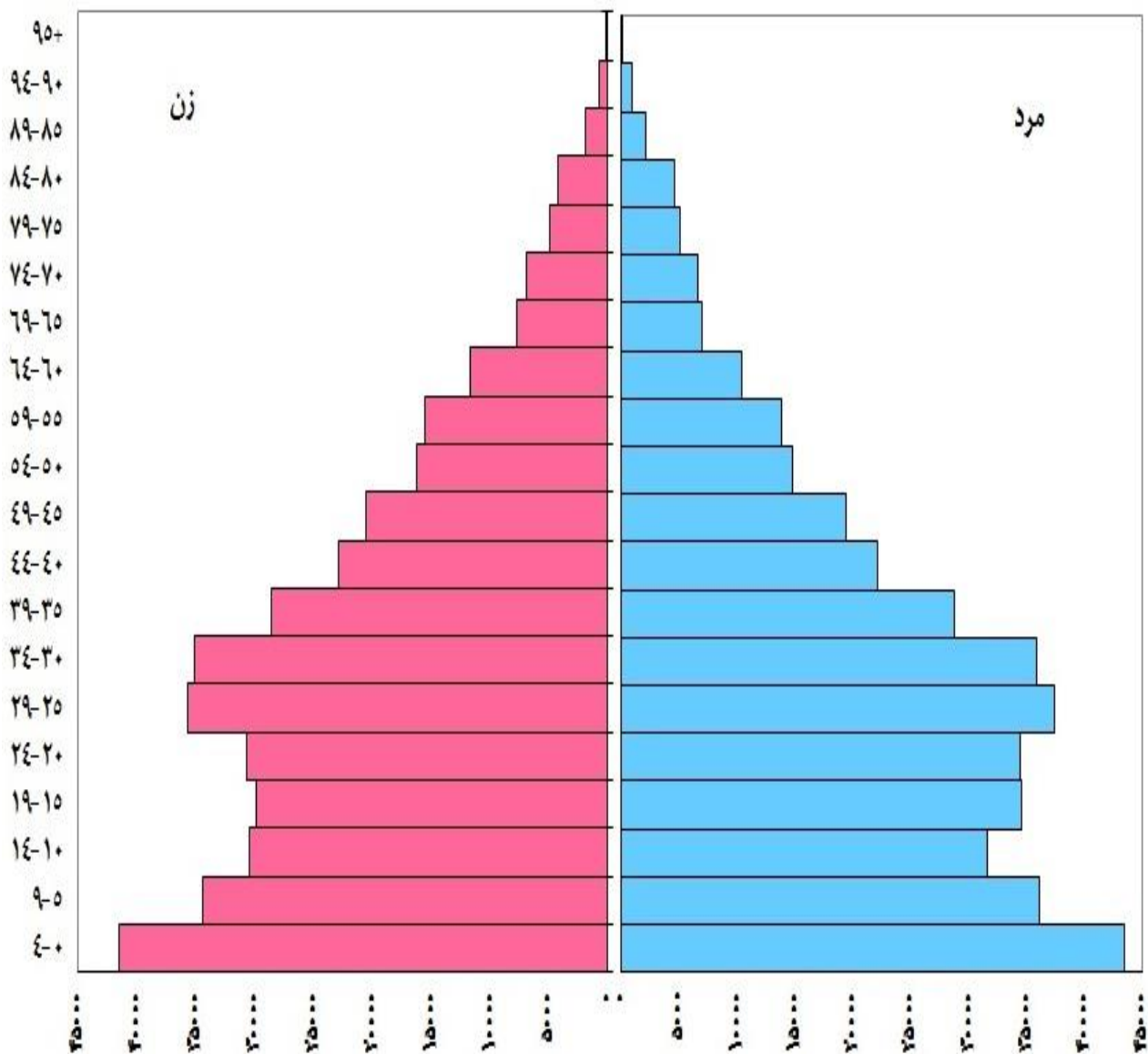
سرمارا ایران

۶۰- هرم سنی جمعیت نقاط روستایی استان چهارمحال و بختیاری بر حسب سنین منفرد: ۱۳۹۵



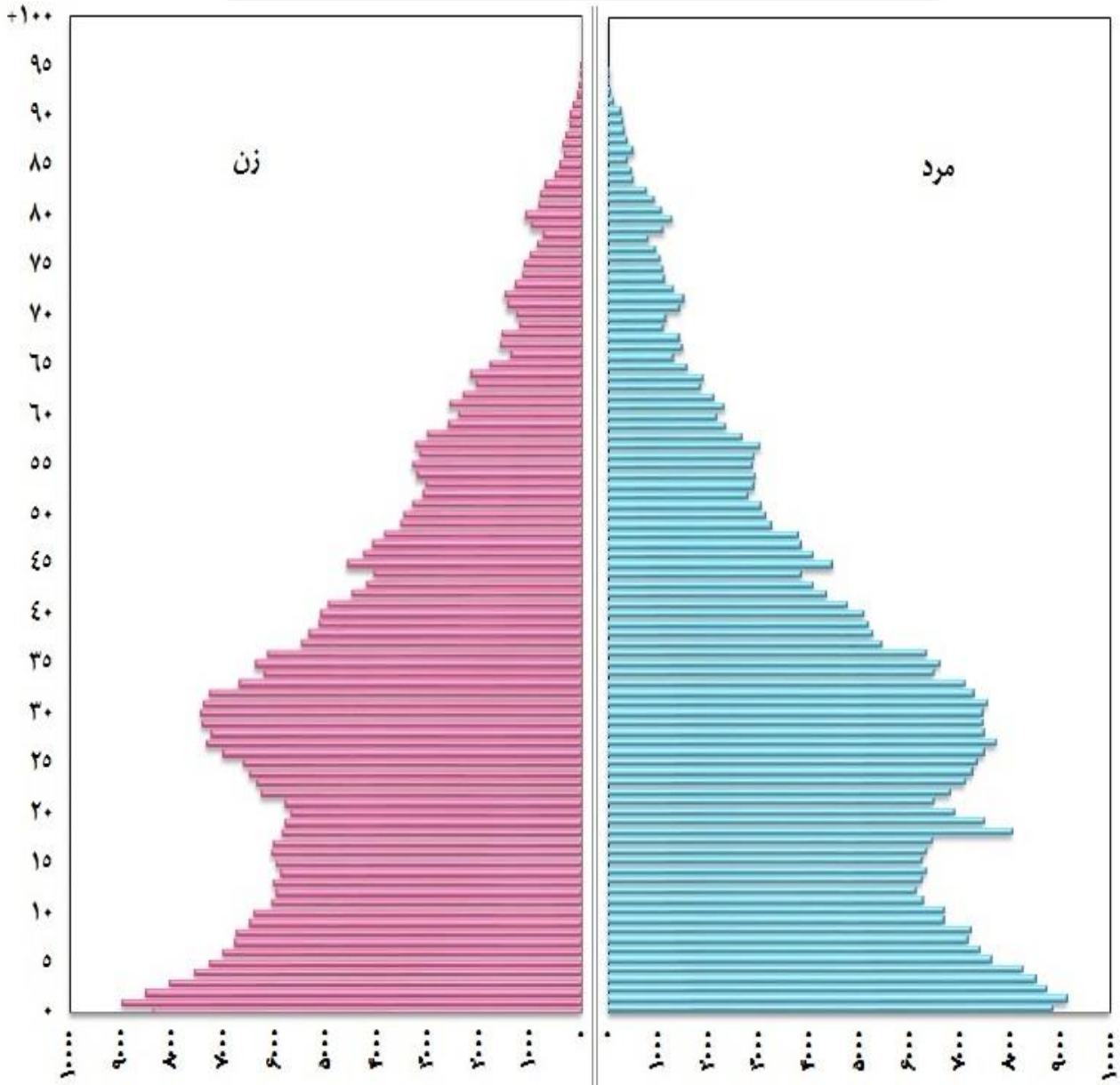
مرکز آمار ایران

۶۱- هرم سنی جمعیت استان خراسان جنوبی بر حسب گروه‌های سنی: ۱۳۹۵



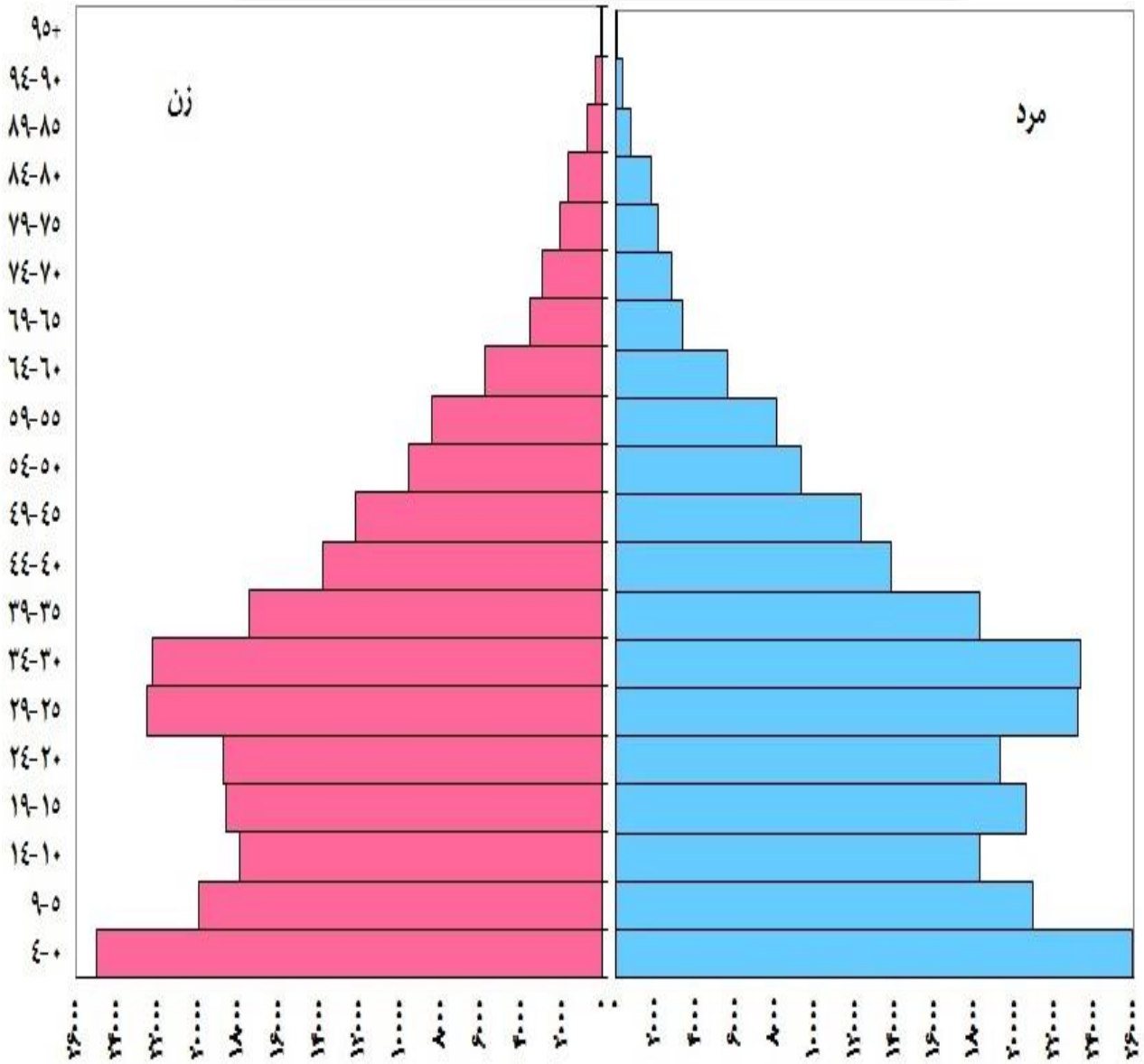
مرکز آمار ایران

۶۲- هرم سنی جمعیت استان خراسان جنوبی بر حسب سنین منفرد: ۱۳۹۵



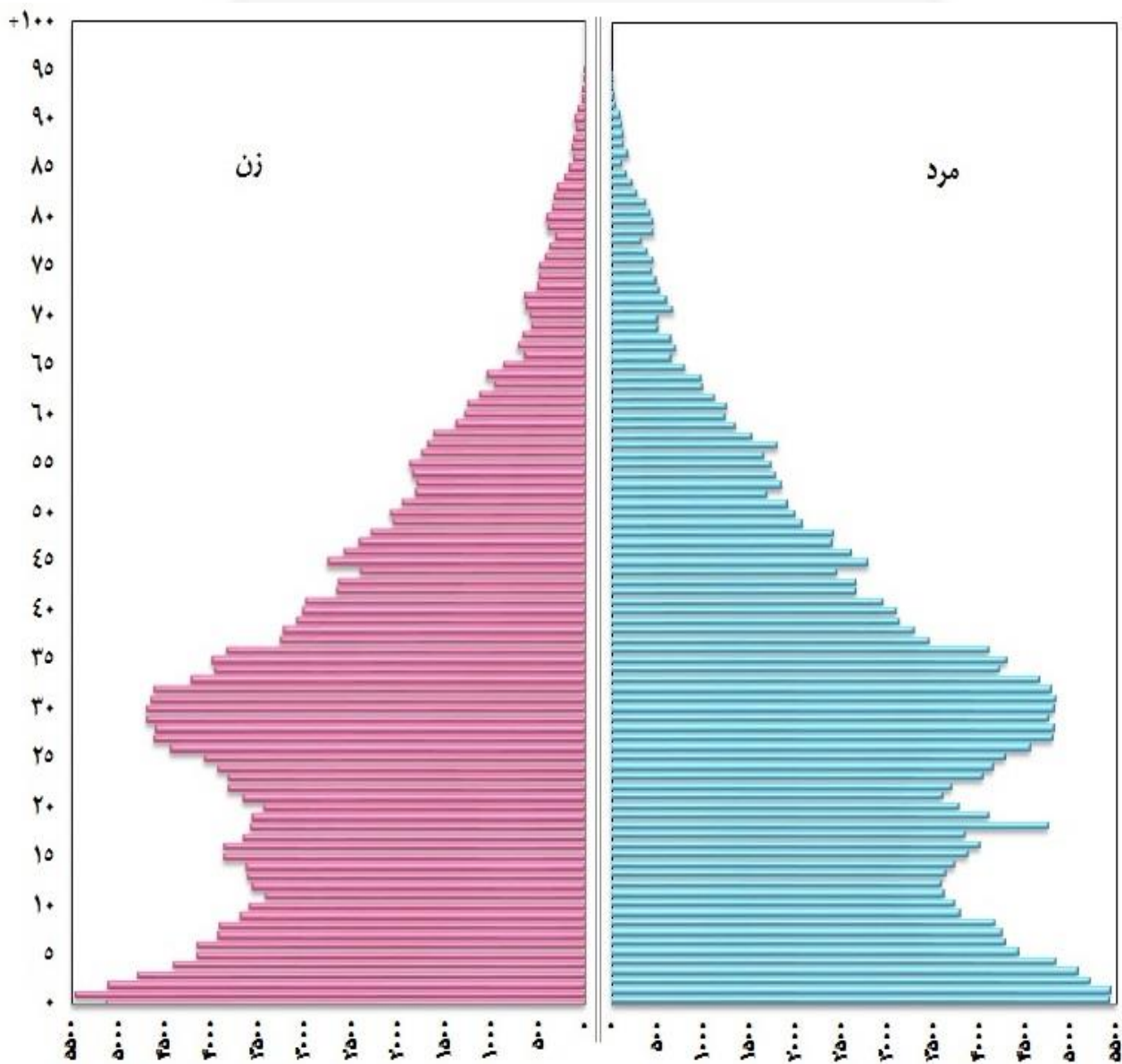


۶۳- هرم سنی جمعیت نقاط شهری استان خراسان جنوبی بر حسب گروه‌های سنی: ۱۳۹۵



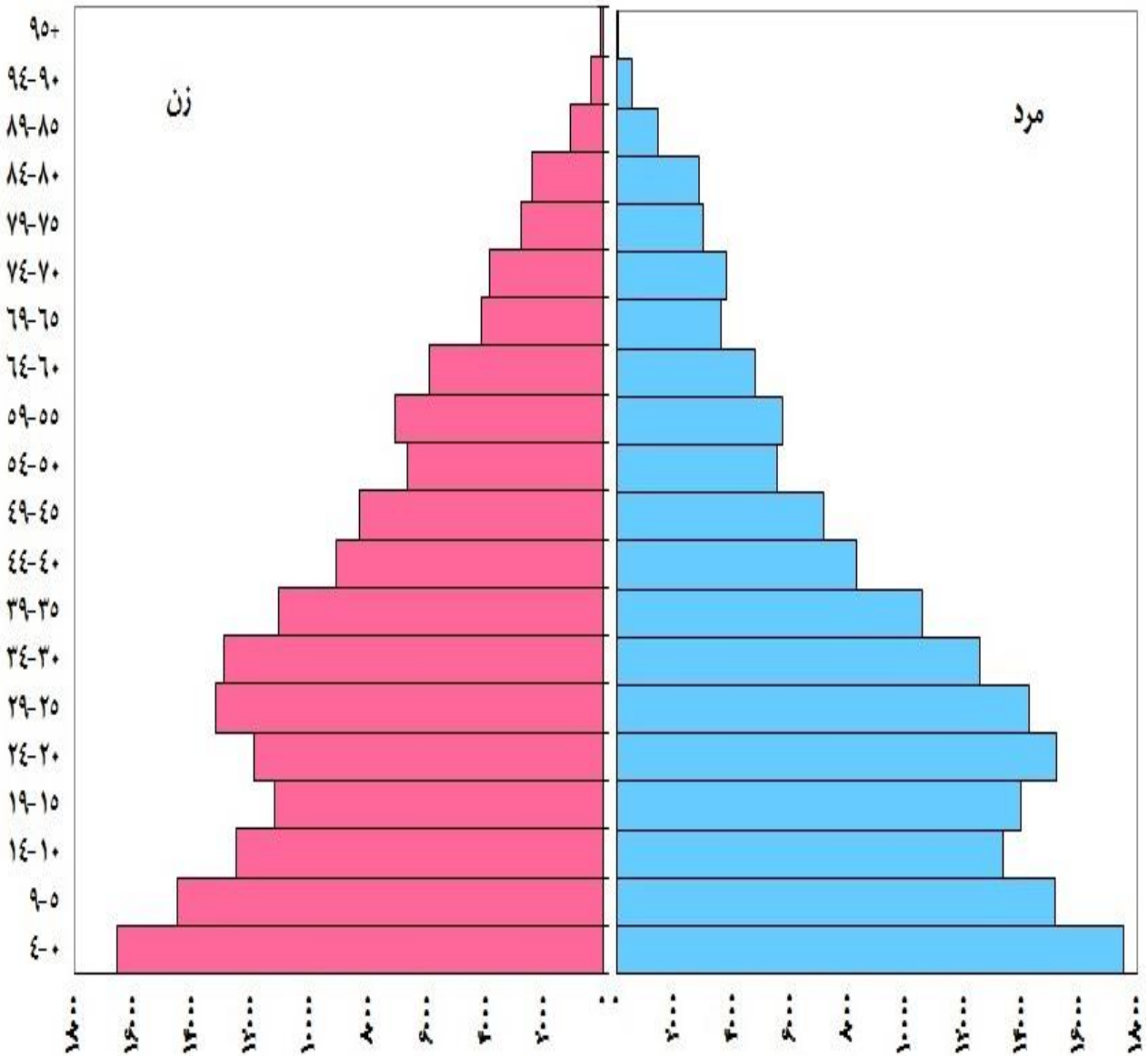
سرمارا ایران

۶۴- هرم سنی جمعیت نقاط شهری استان خراسان جنوبی بر حسب سنین منفرد: ۱۳۹۵



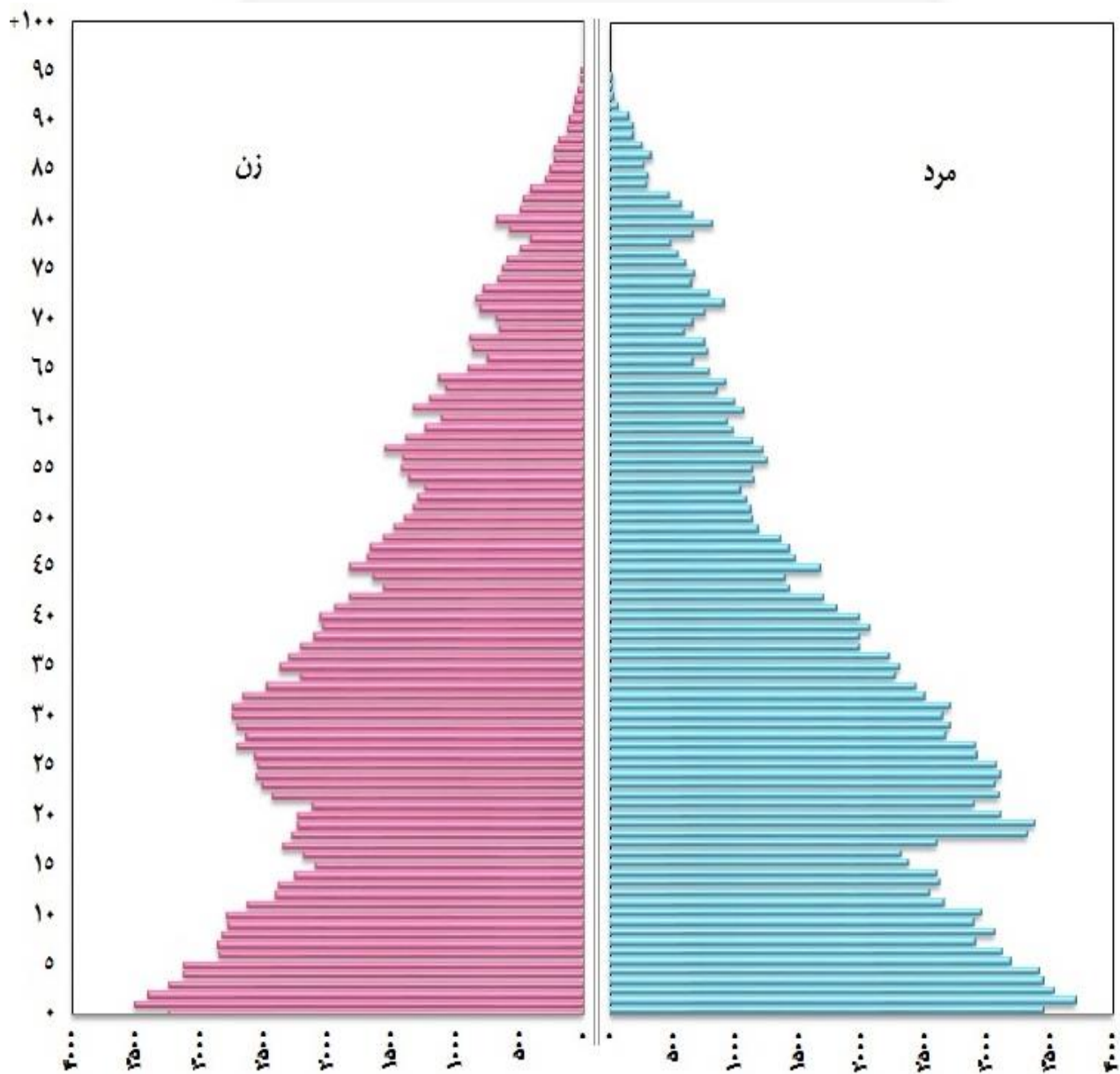
سرشماری ایران

۶۵- هرم سنی جمعیت نقاط روستایی استان خراسان جنوبی بر حسب گروه‌های سنی: ۱۳۹۵



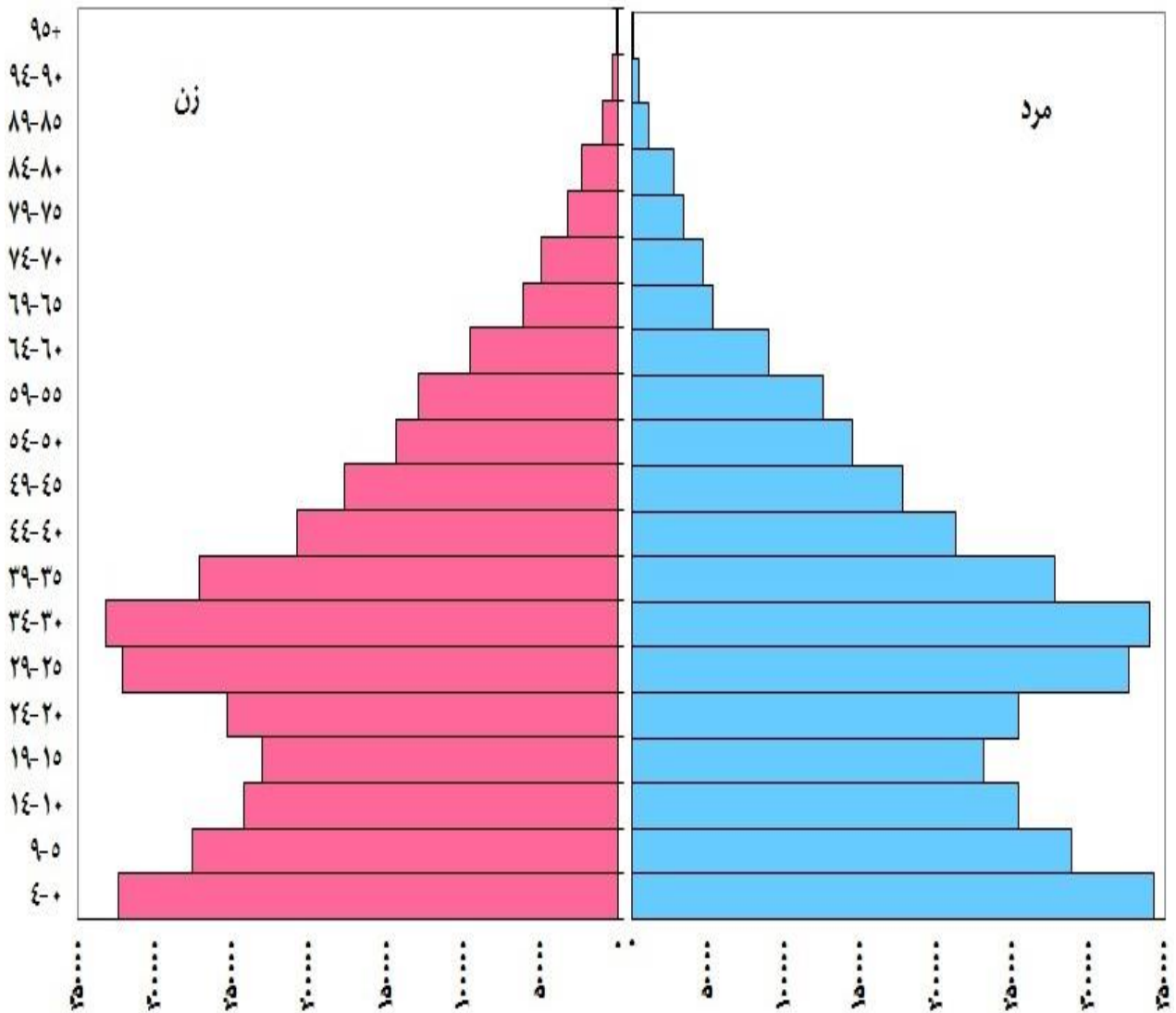
سرمارا ایران

۶۶-هرم سنی جمعیت نقاط روستایی استان خراسان جنوبی بر حسب سنین منفرد: ۱۳۹۵



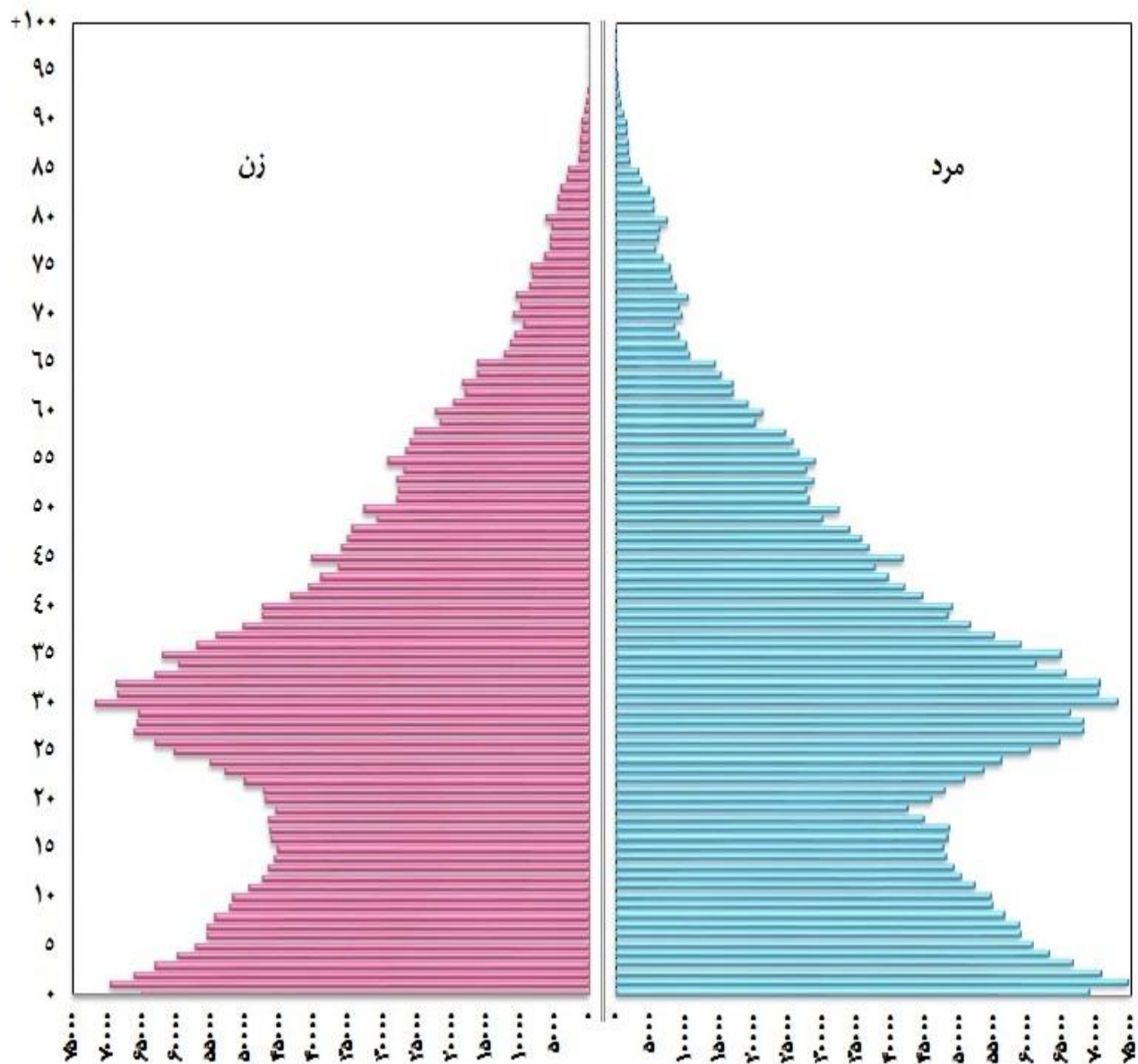
سرانجام ایران

۶۷- هرم سنی جمعیت استان خراسان رضوی بر حسب گروه‌های سنی: ۱۳۹۵



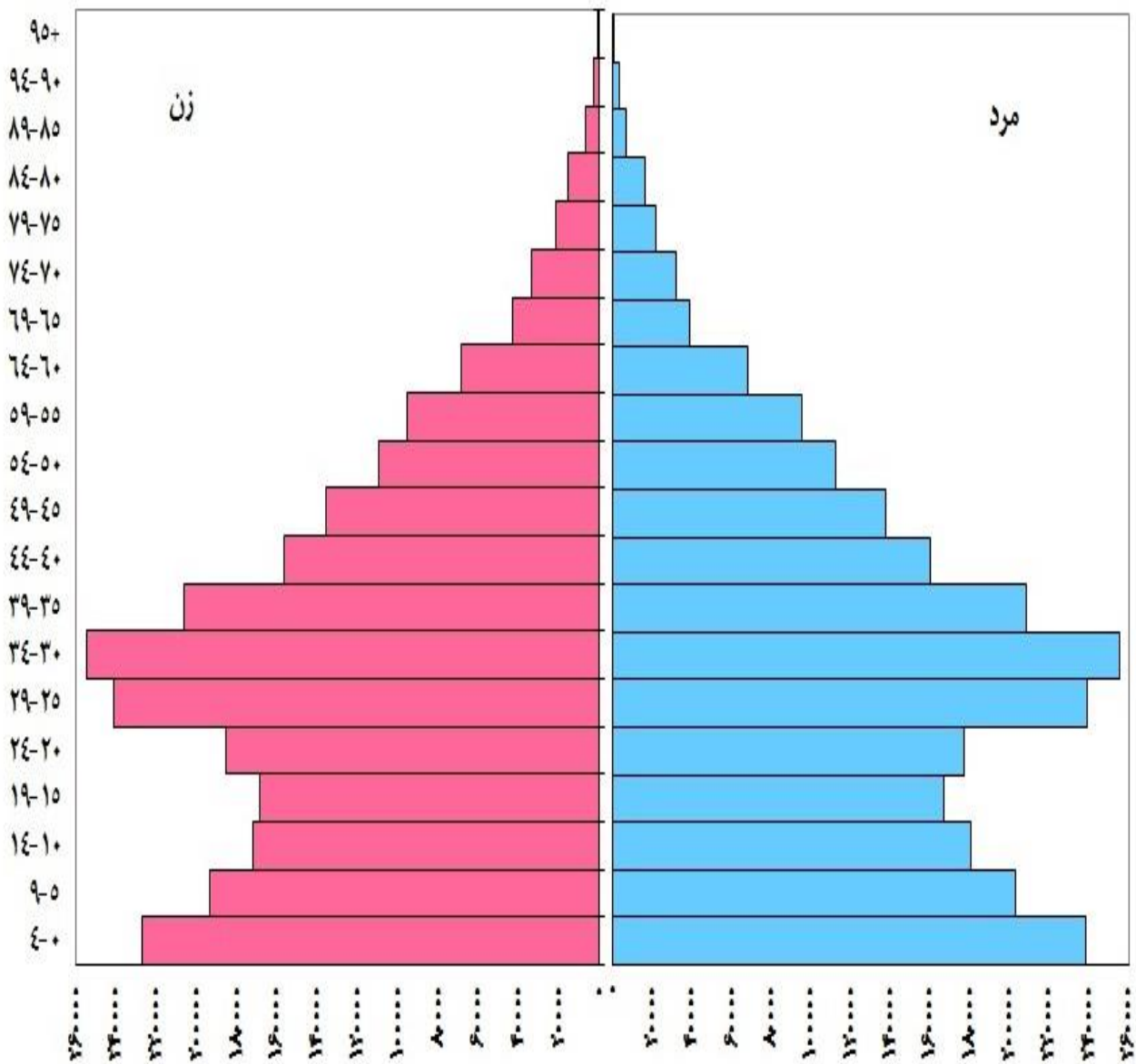
مرکز آمار ایران

۶۸- هرم سنی جمعیت استان خراسان رضوی بر حسب سنین منفرد: ۱۳۹۵



سرشماری ایران

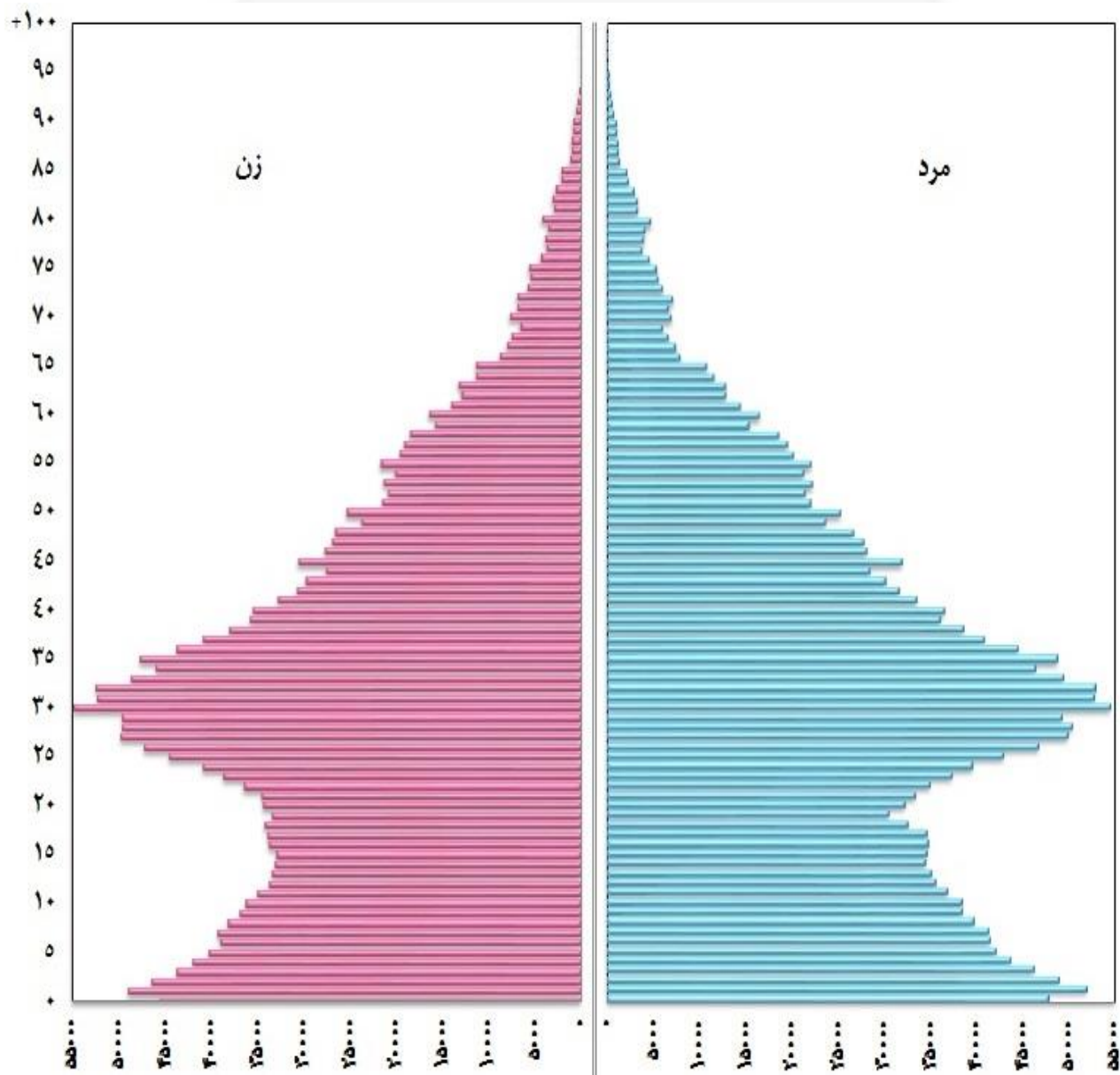
۶۹- هرم سنی جمعیت نقاط شهری استان خراسان رضوی بر حسب گروههای سنی: ۱۳۹۵



سرمارا ایران



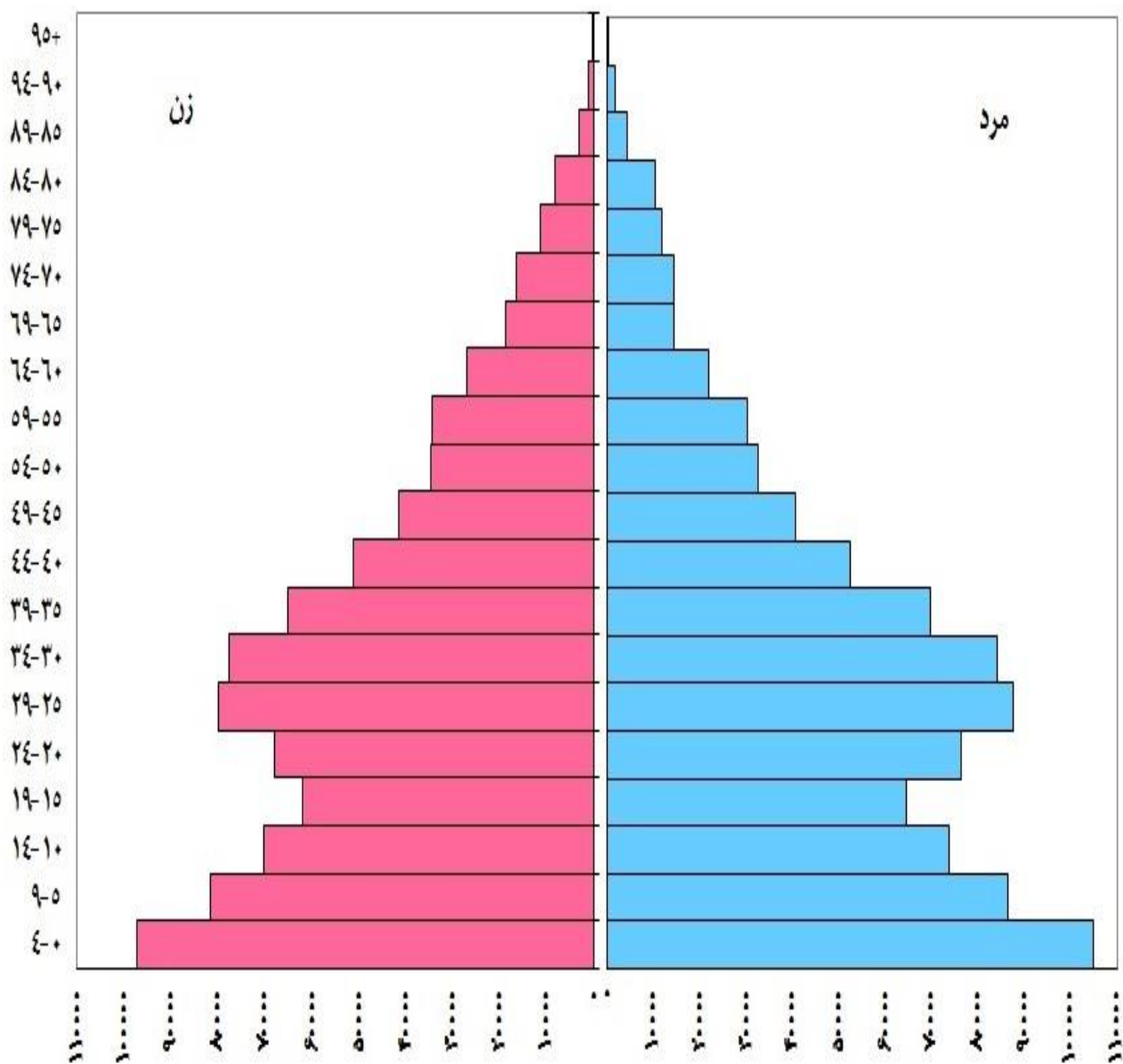
۷۰- هرم سنی جمعیت نقاط شهری استان خراسان رضوی بر حسب سنین منفرد: ۱۳۹۵



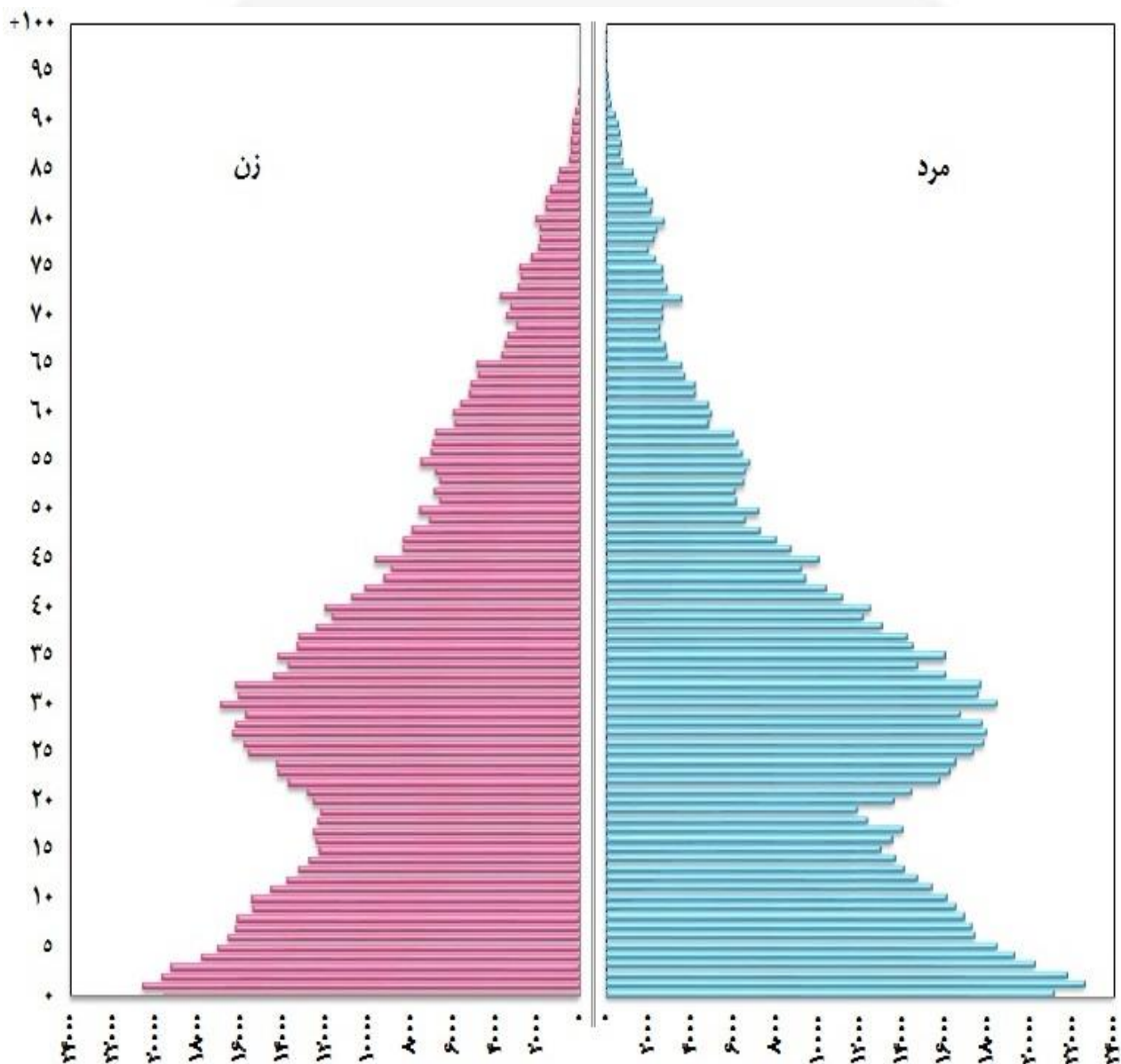
سرانجام ایران



۷۱- هرم سنی جمعیت نقاط روستایی استان خراسان رضوی بر حسب گروه‌های سنی: ۱۳۹۵

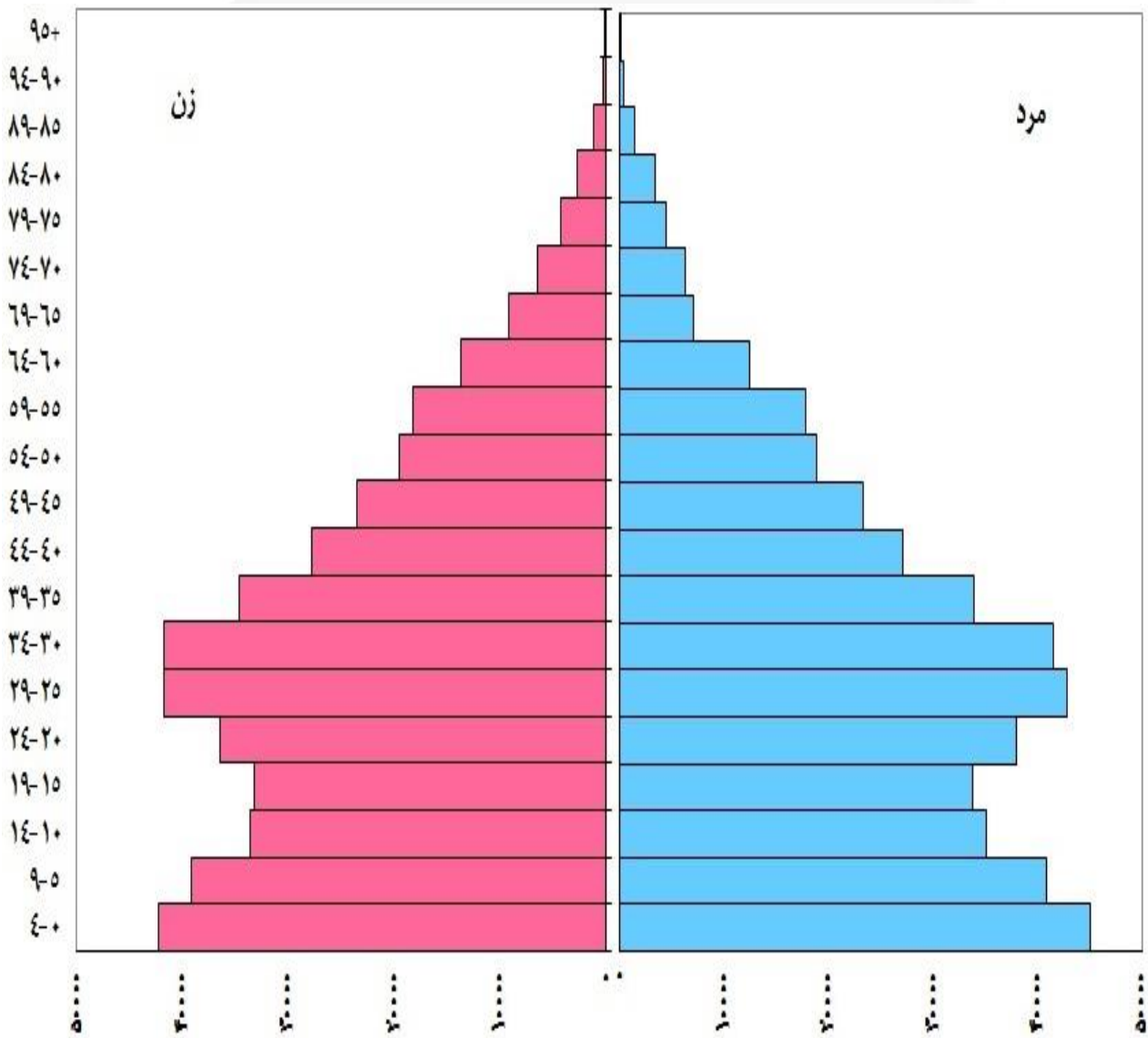


۷۲- هرم سنی جمعیت نقاط روستایی استان خراسان رضوی بر حسب سنین منفرد: ۱۳۹۵



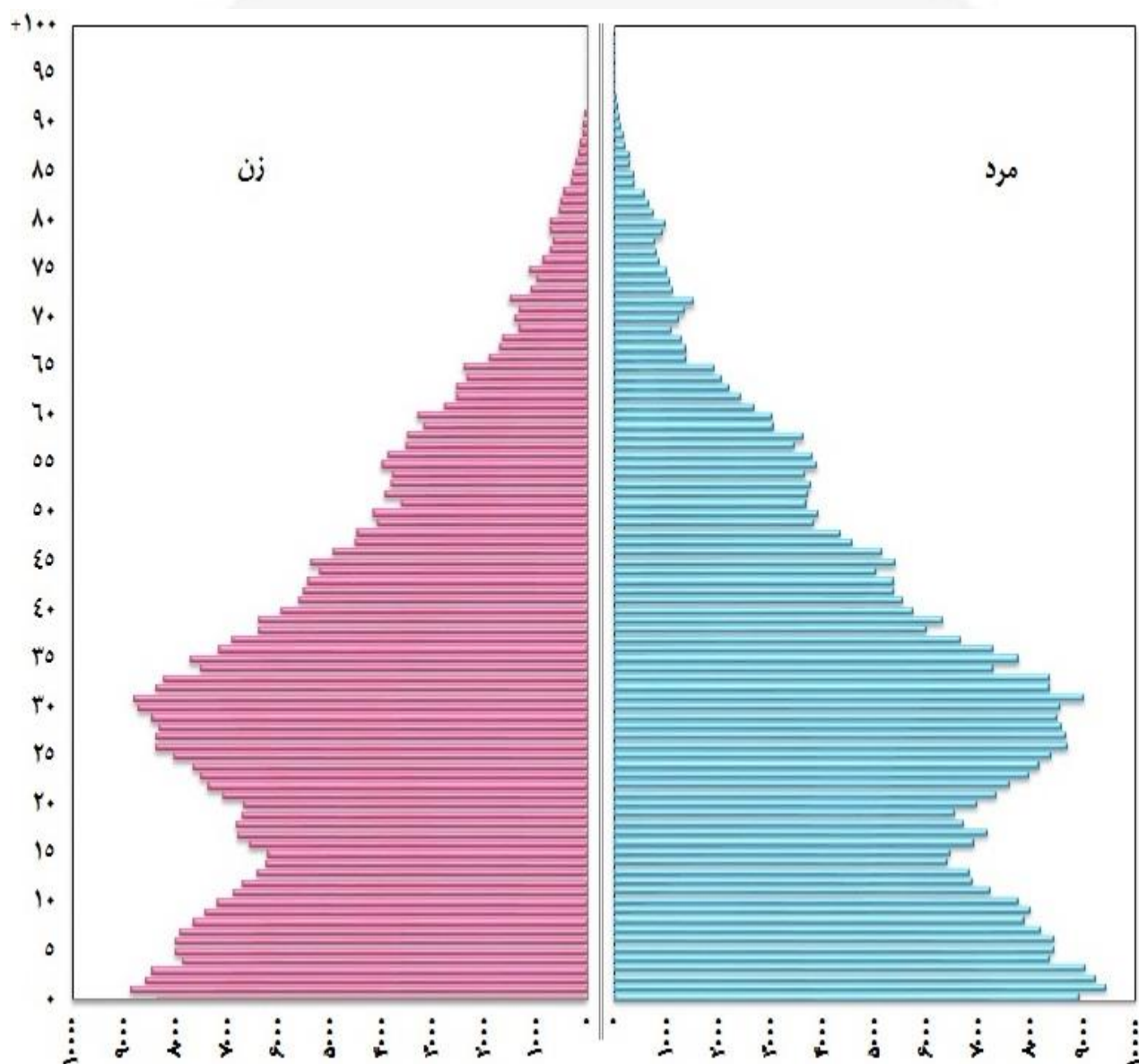
سرمارا ایران

۷۳- هرم سنی جمعیت استان خراسان شمالی بر حسب گروه‌های سنی: ۱۳۹۵



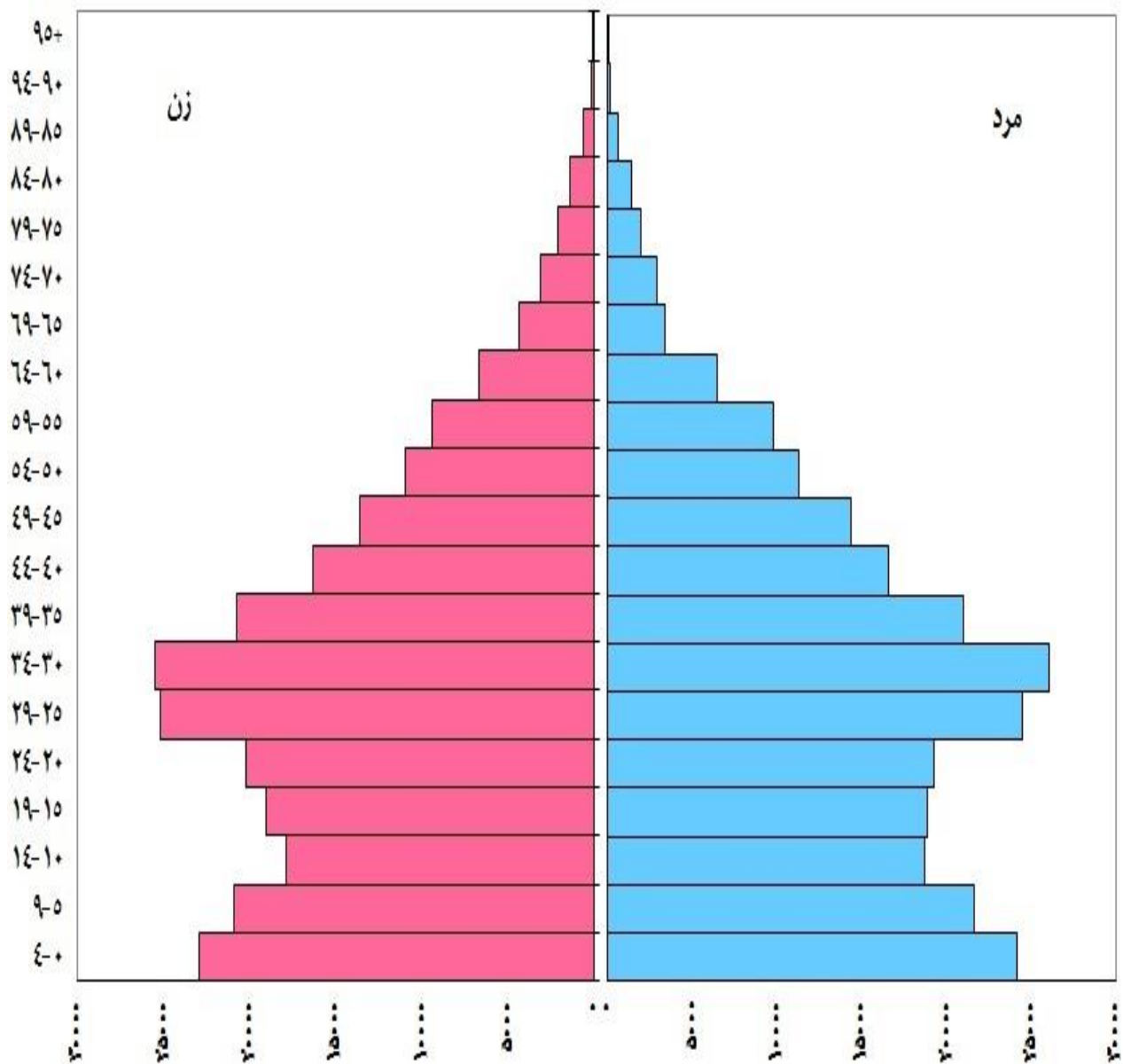
مرکز آمار ایران

۷۴- هرم سنی جمعیت استان خراسان شمالی بر حسب سنین منفرد: ۱۳۹۵

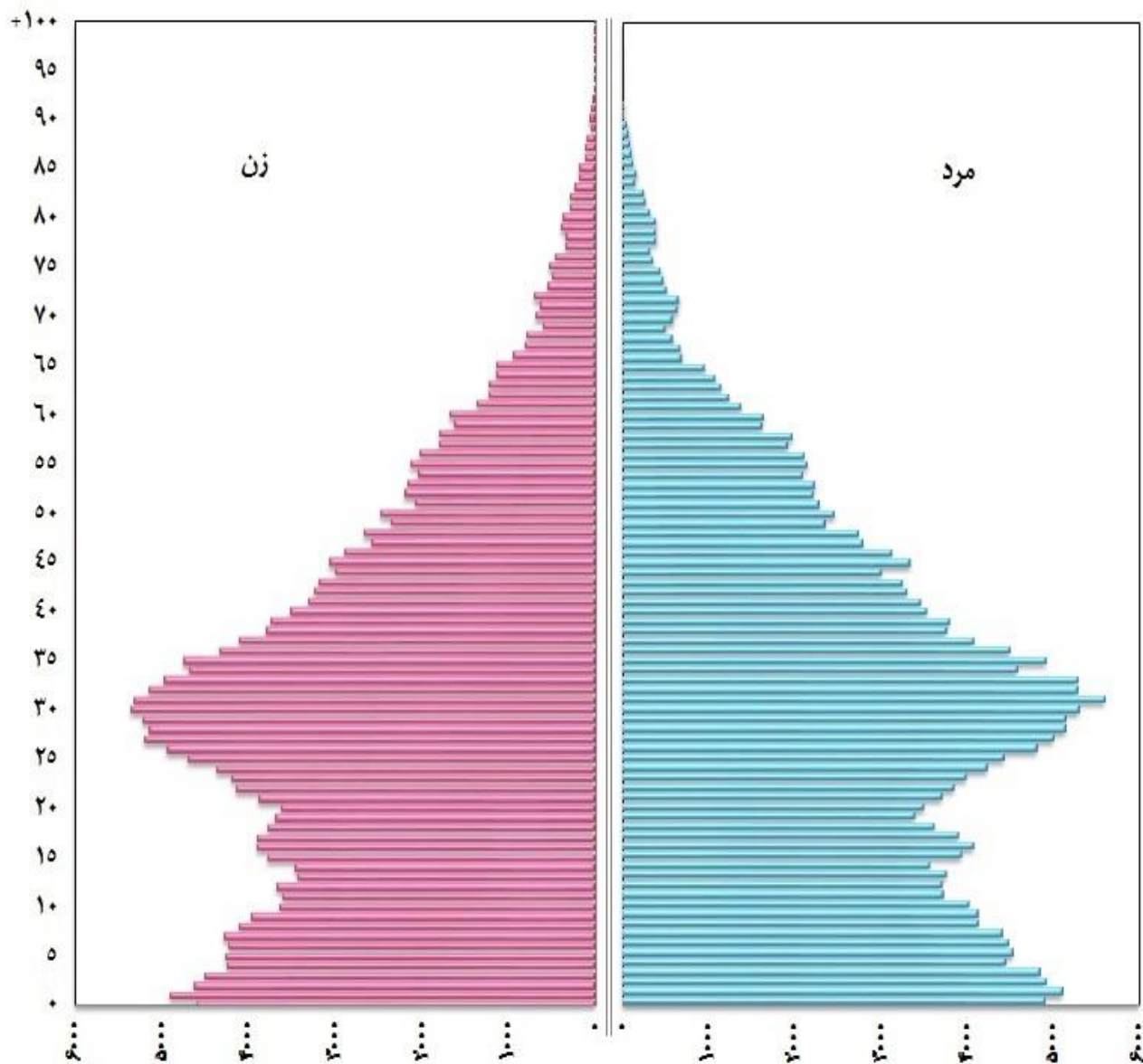


سرشماری ایران

۷۵-هرم سنی جمعیت نقاط شهری استان خراسان شمالی بر حسب گروه‌های سنی: ۱۳۹۵

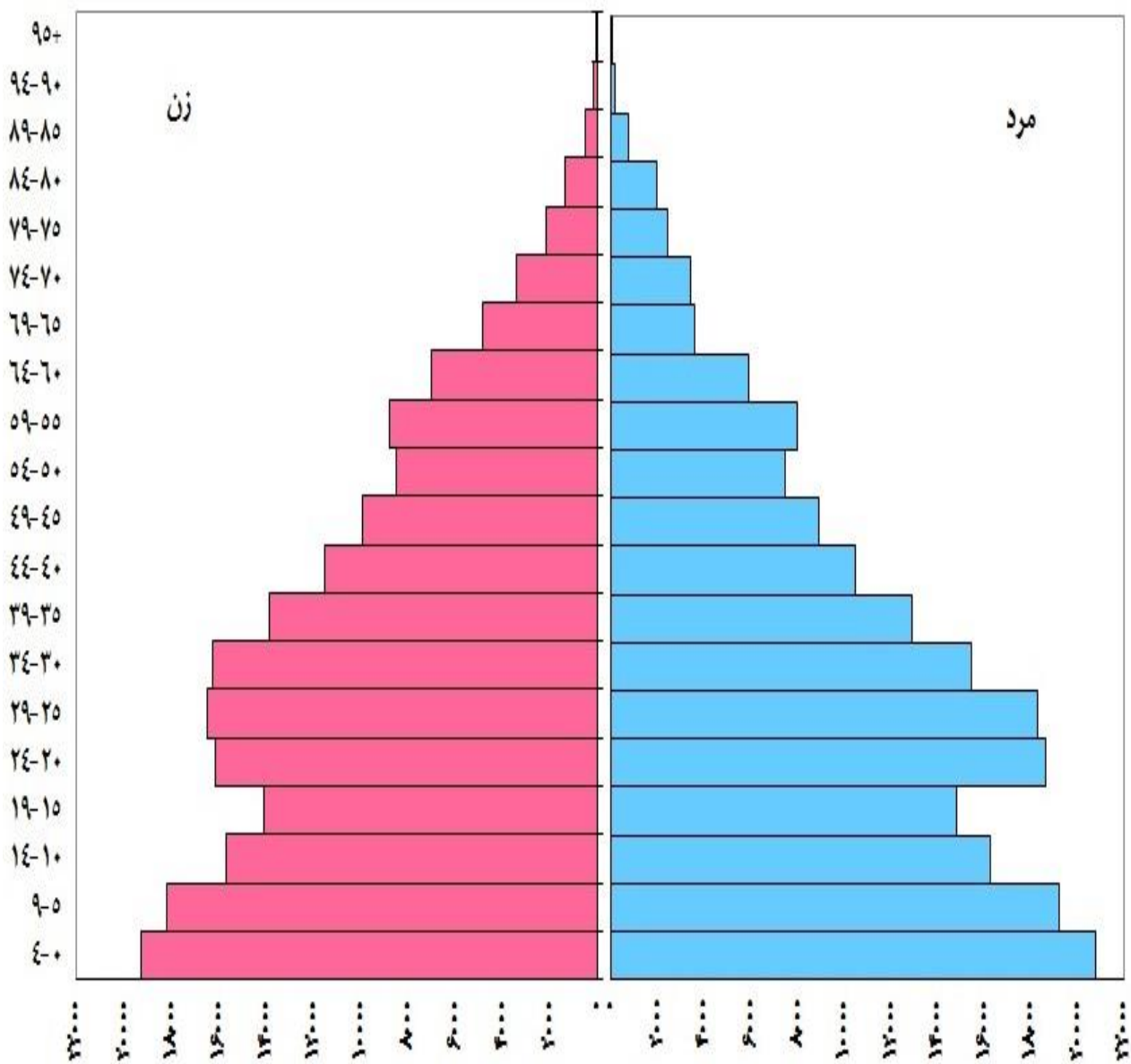


۷۶- هرم سنی جمعیت نقاط شهری استان خراسان شمالی بر حسب سنین منفرد: ۱۳۹۵

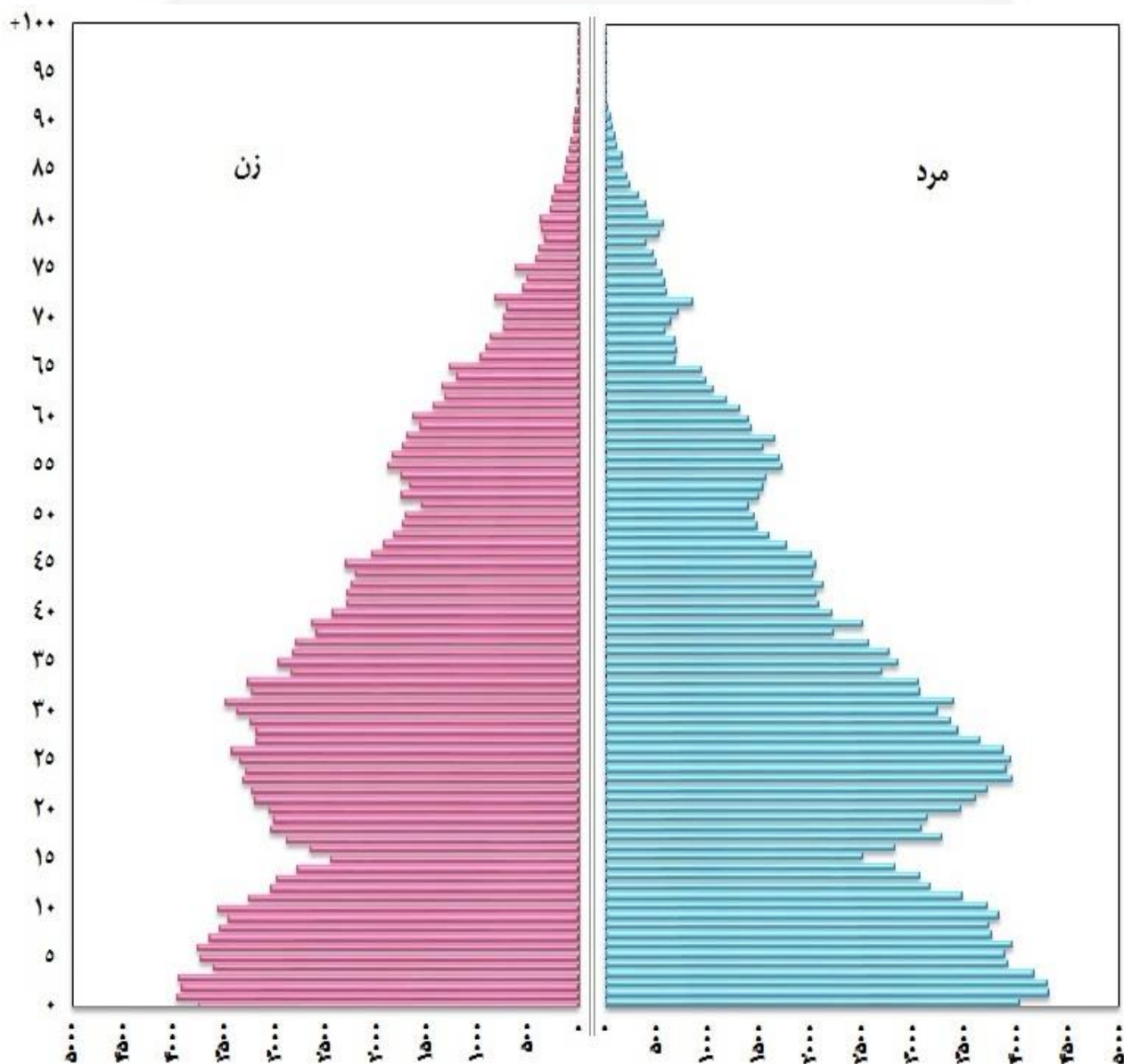


سرشماری استان خراسان

۷۷- هرم سنی جمعیت نقاط روستایی استان خراسان شمالی بر حسب گروه‌های سنی: ۱۳۹۵

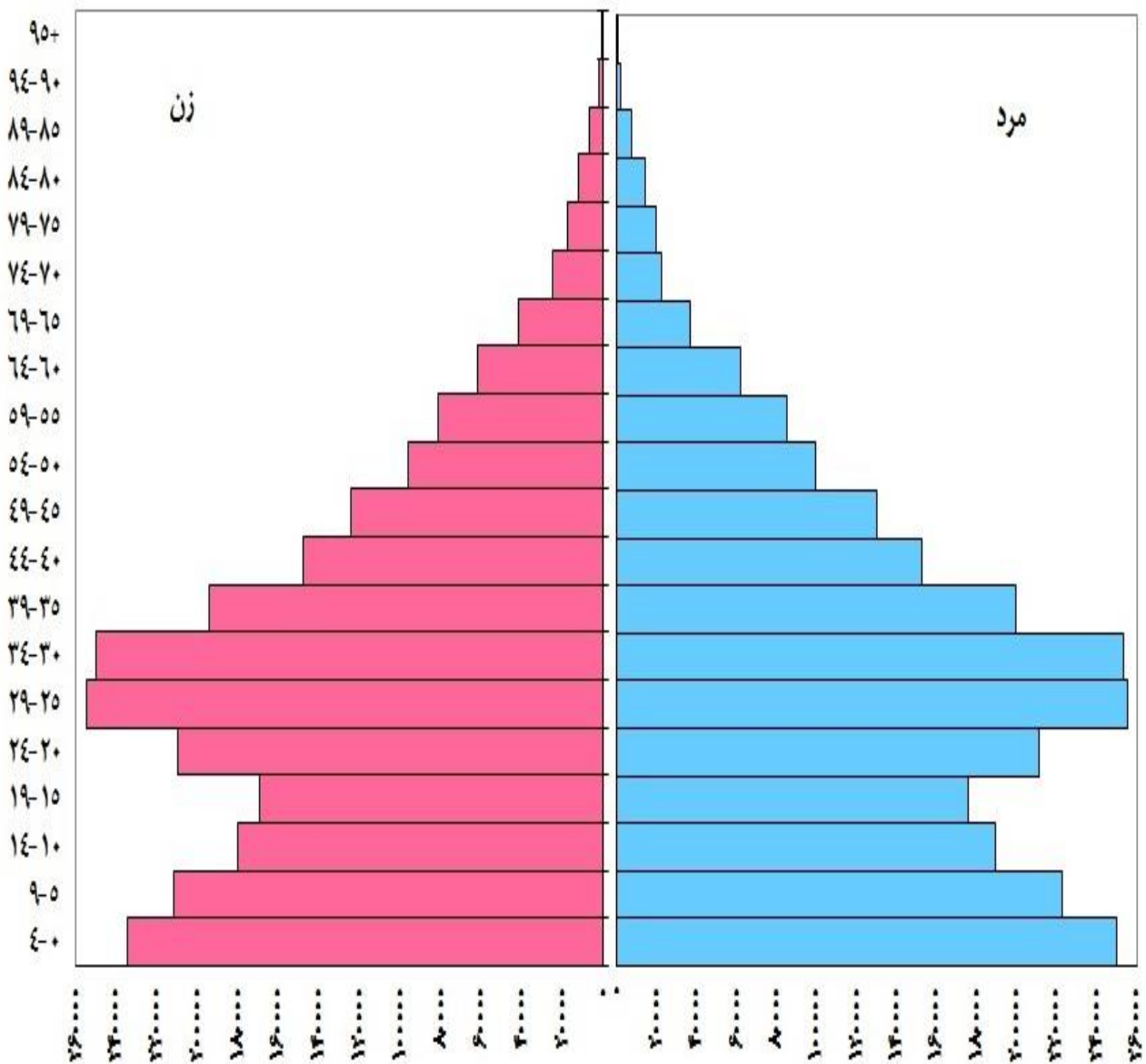


۷۸-هرم سنی جمعیت نقاط روستایی استان خراسان شمالی بر حسب سنین منفرد: ۱۳۹۵

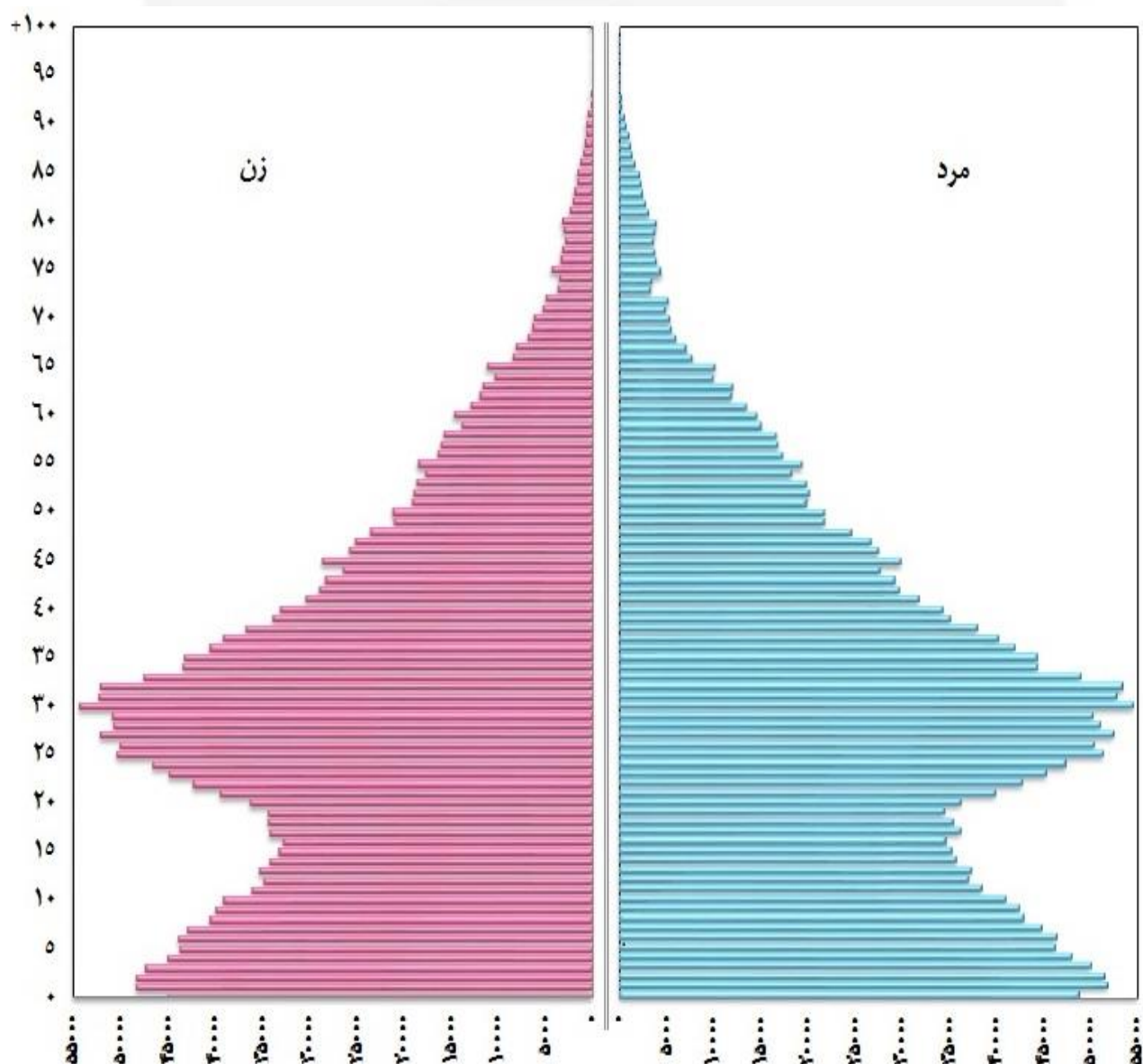




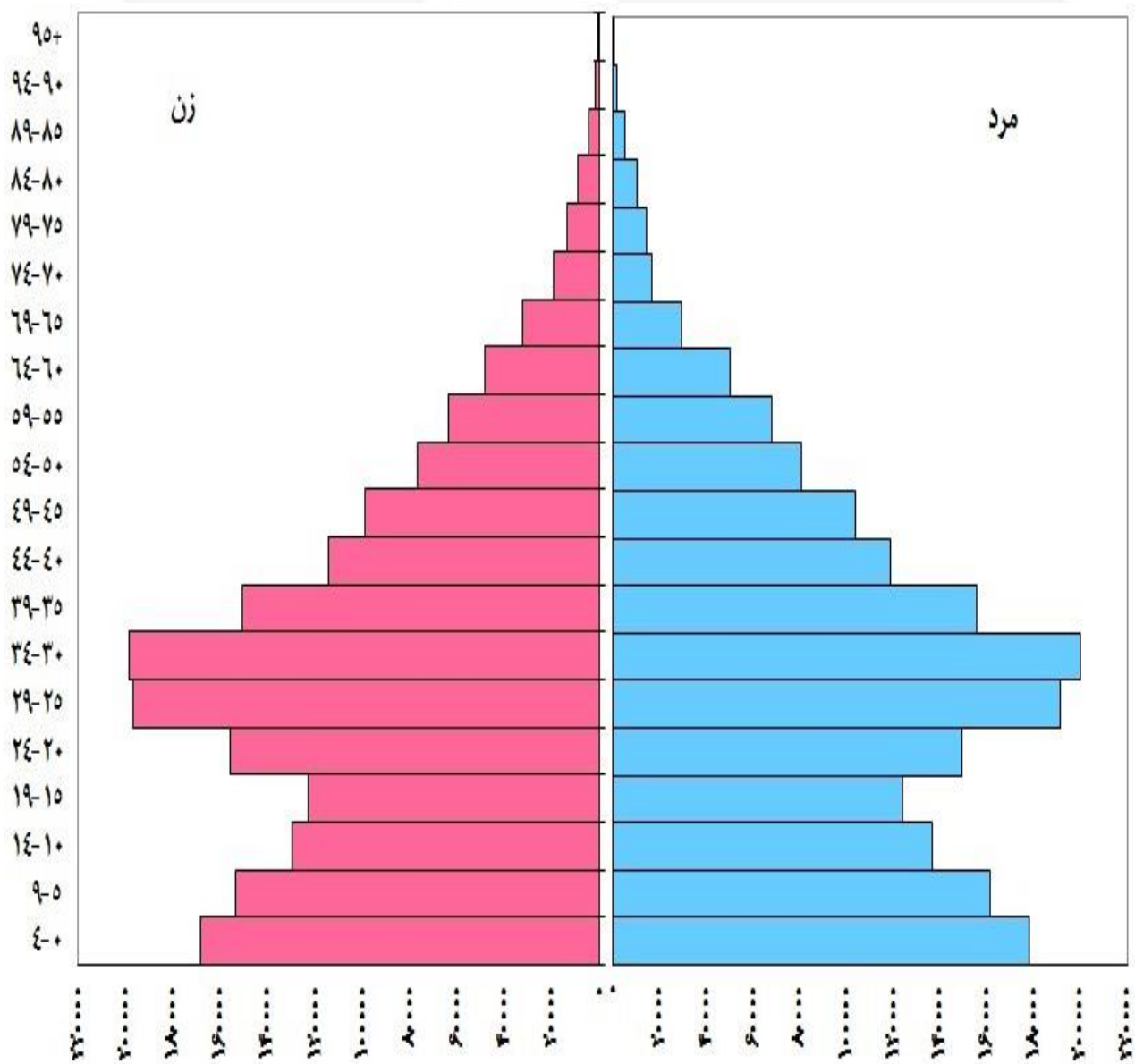
۷۹- هرم سنی جمعیت استان خوزستان بر حسب گروه‌های سنی: ۱۳۹۵



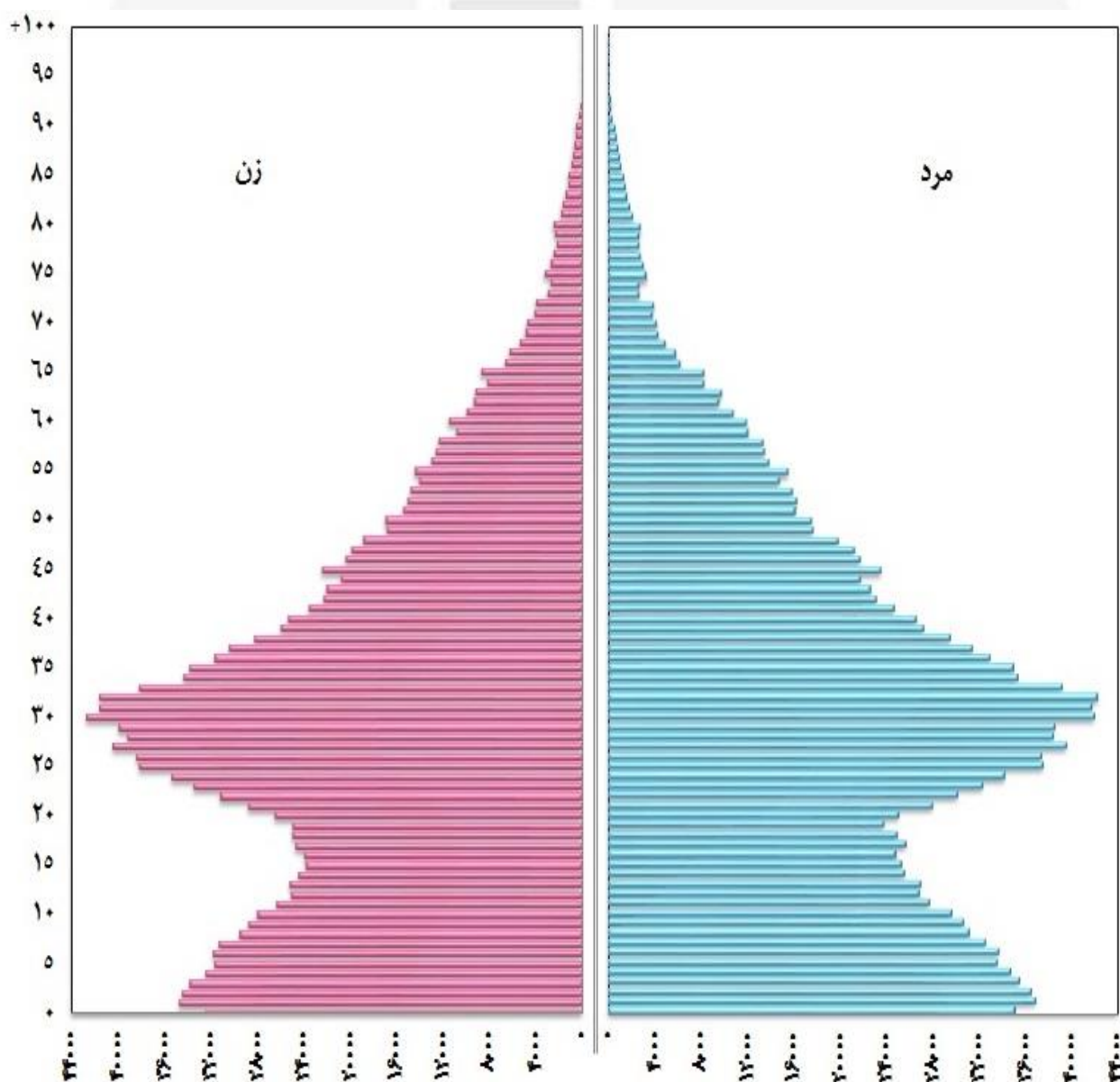
۸۰-هرم سنی جمعیت استان خوزستان بر حسب سنین منفرد: ۱۳۹۵



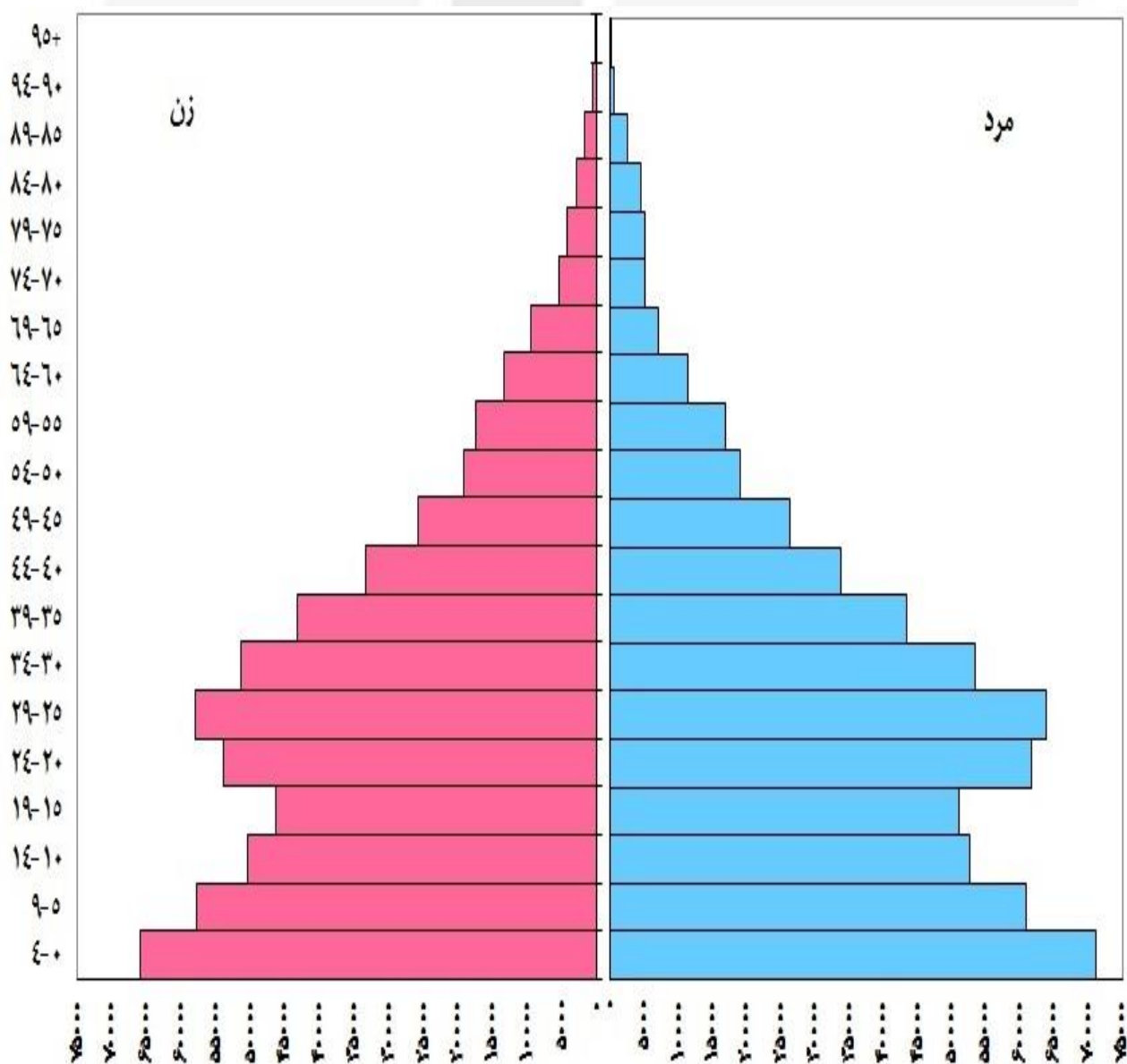
۸۱- هرم سنی جمعیت نقاط شهری استان خوزستان بر حسب گروه‌های سنی: ۱۳۹۵



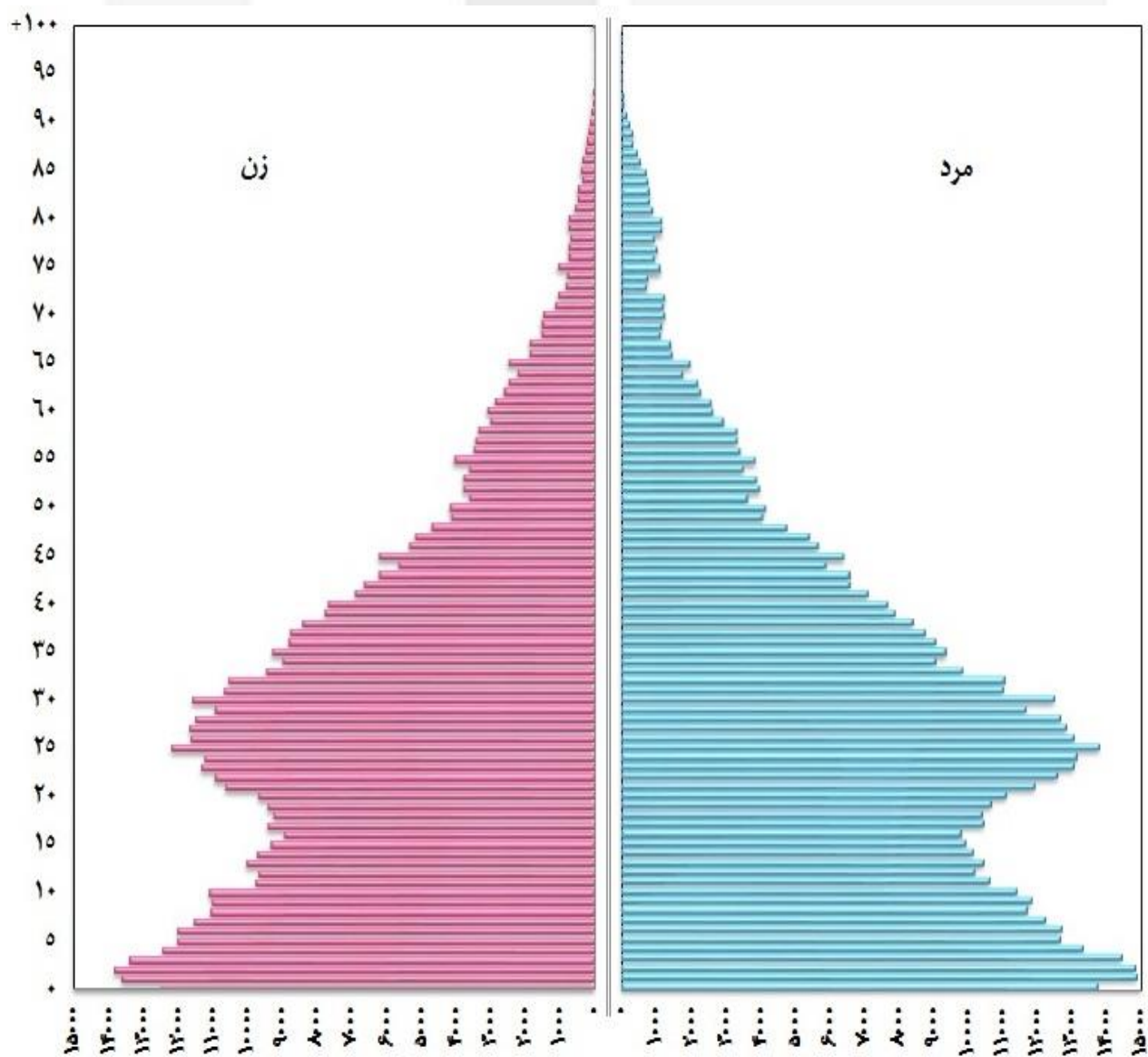
۸۲- هرم سنی جمعیت نقاط شهری استان خوزستان بر حسب سنین منفرد: ۱۳۹۵



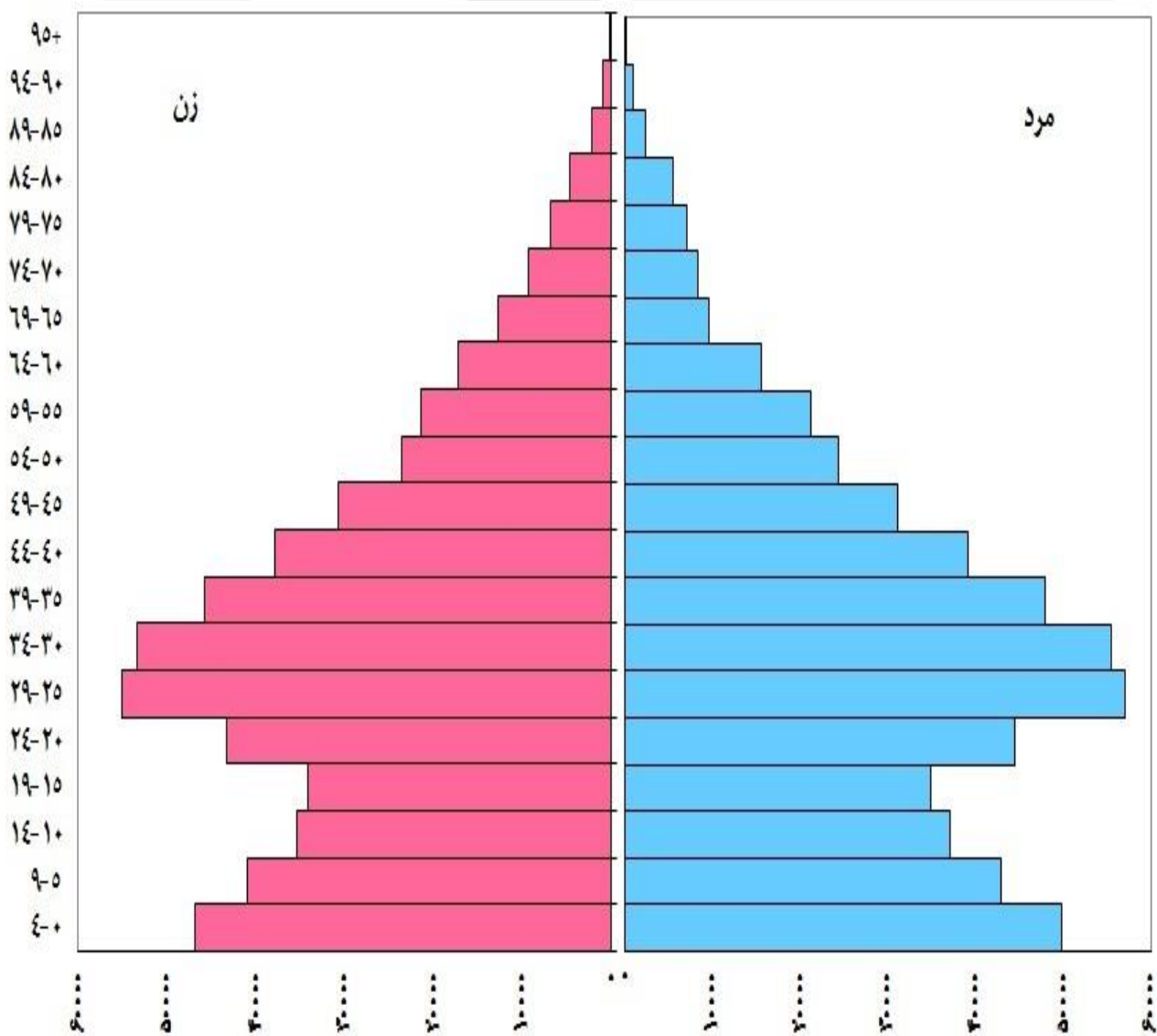
۸۳- هرم سنی جمعیت نقاط روستایی استان خوزستان بر حسب گروه‌های سنی: ۱۳۹۵



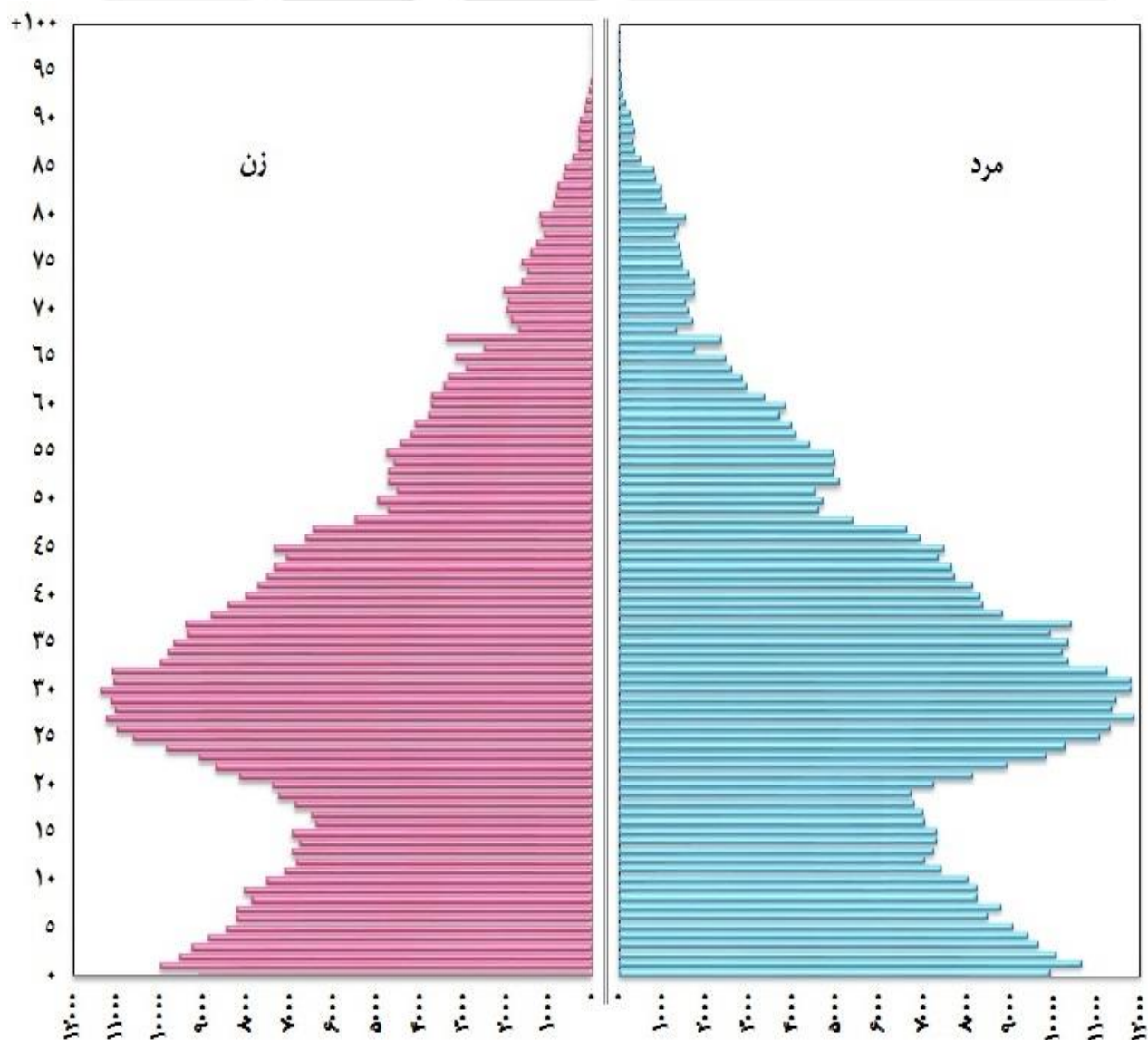
۸۴- هرم سنی جمعیت نقاط روستایی استان خوزستان بر حسب سنین منفرد: ۱۳۹۵



۸۵- هرم سنی جمعیت استان زنجان بر حسب گروه‌های سنی: ۱۳۹۵



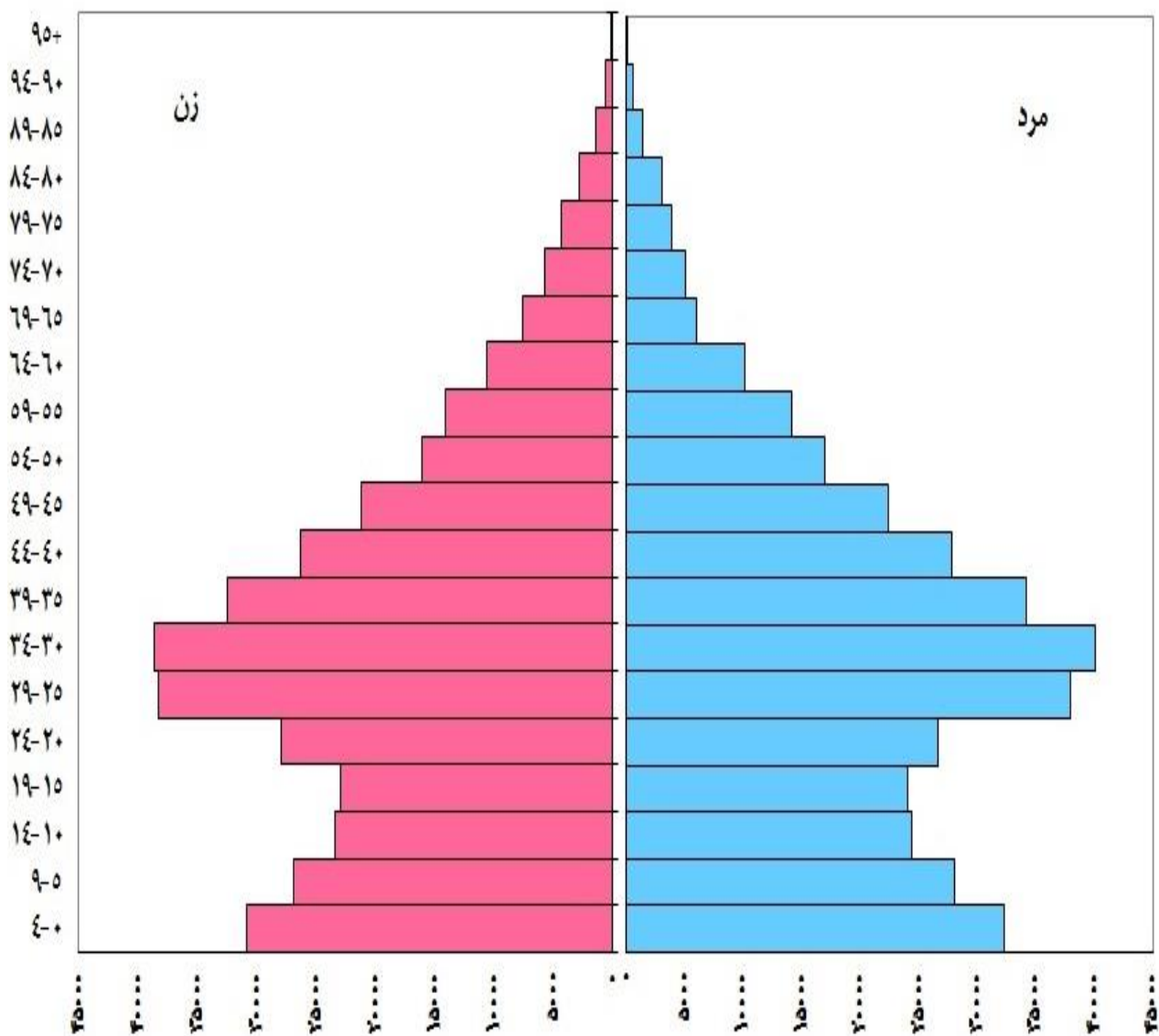
۸۶- هرم سنی جمعیت استان زنجان بر حسب سنین منفرد: ۱۳۹۵





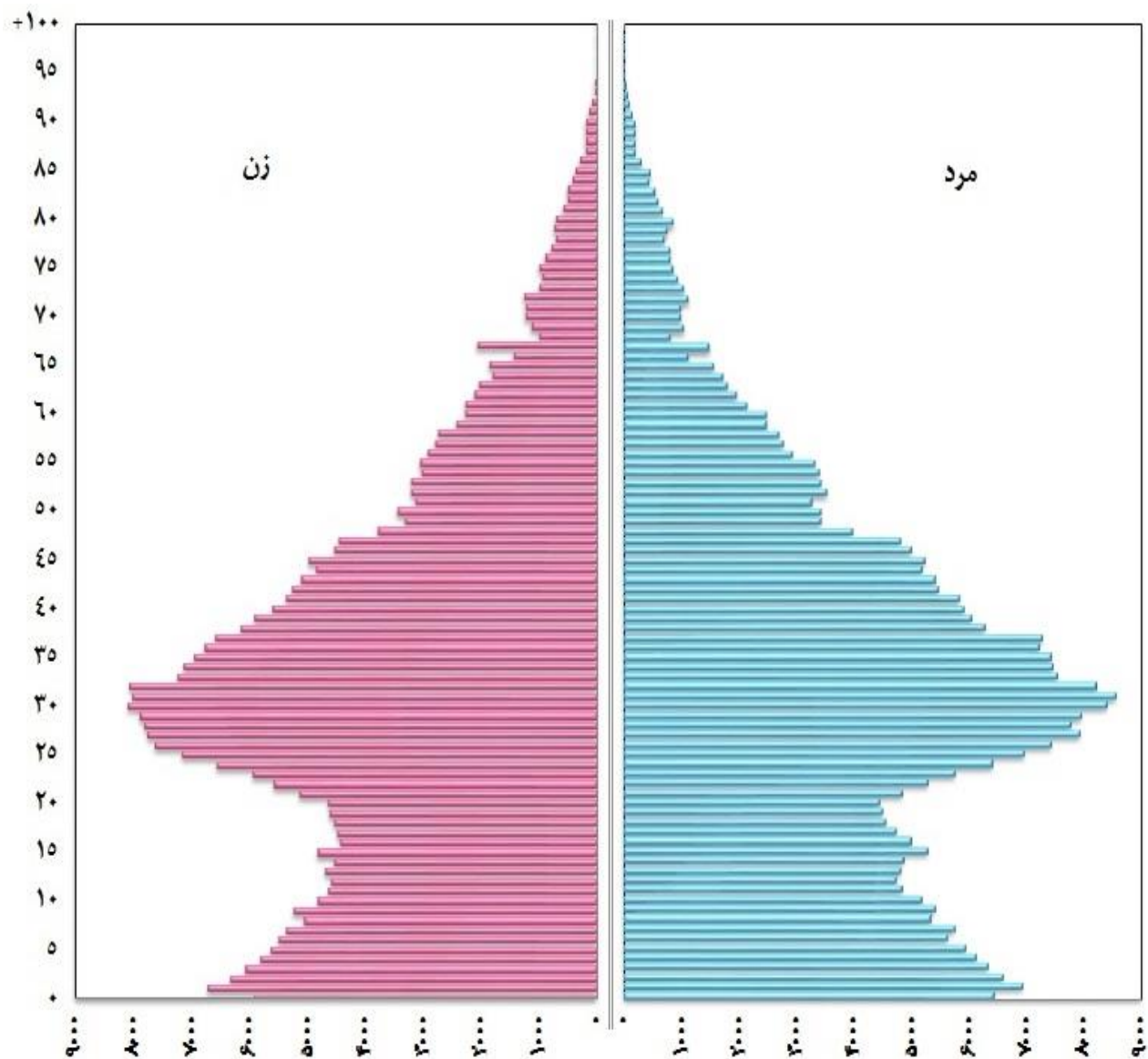
۸۷-هرم سنی جمعیت نقاط شهری استان زنجان بر حسب گروه‌های سنی: ۱۳۹۵

مرکز آمار ایران



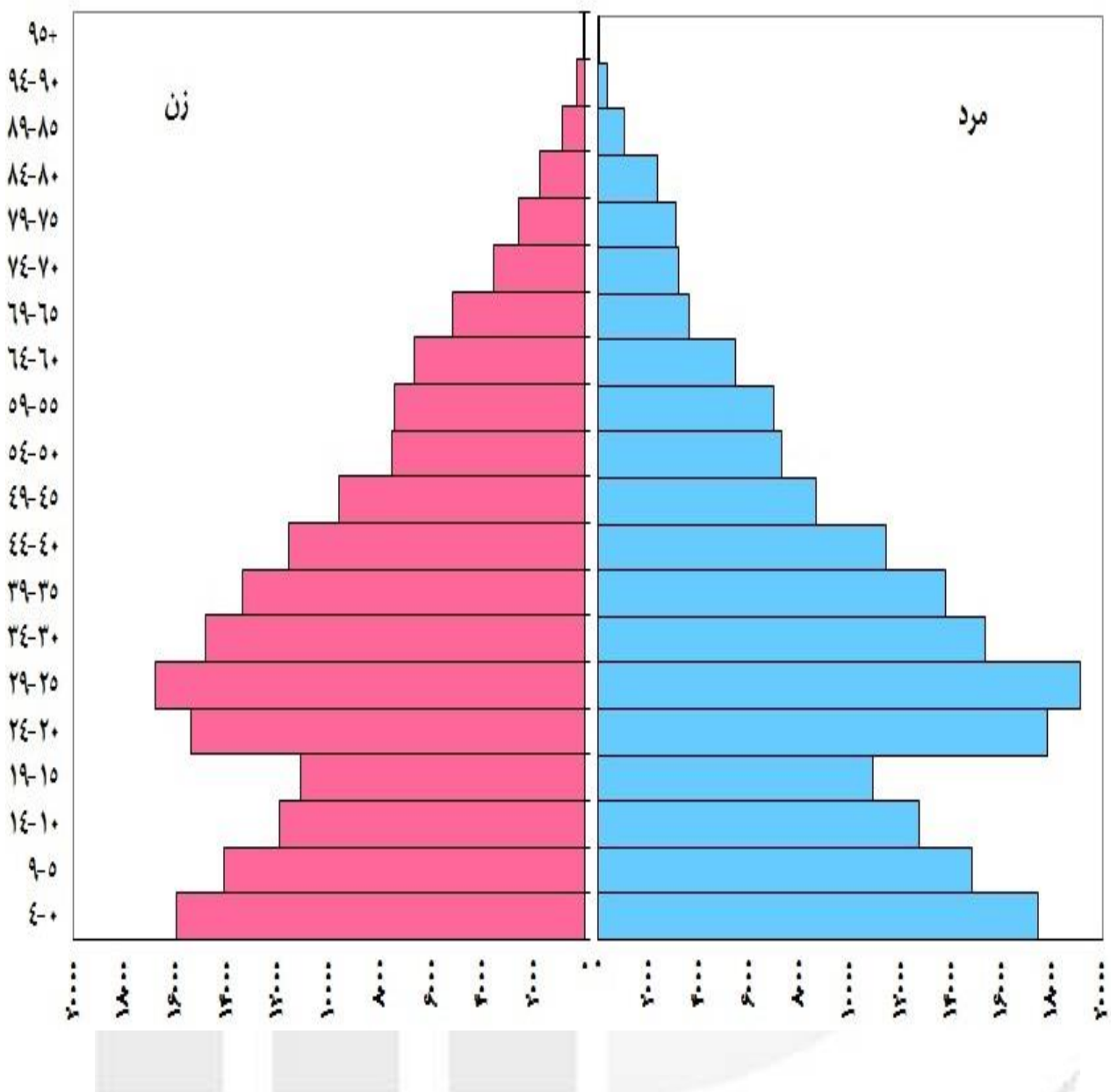
مرکز آمار ایران

۸۸- هرم سنی جمعیت نقاط شهری استان زنجان بر حسب سنین منفرد: ۱۳۹۵

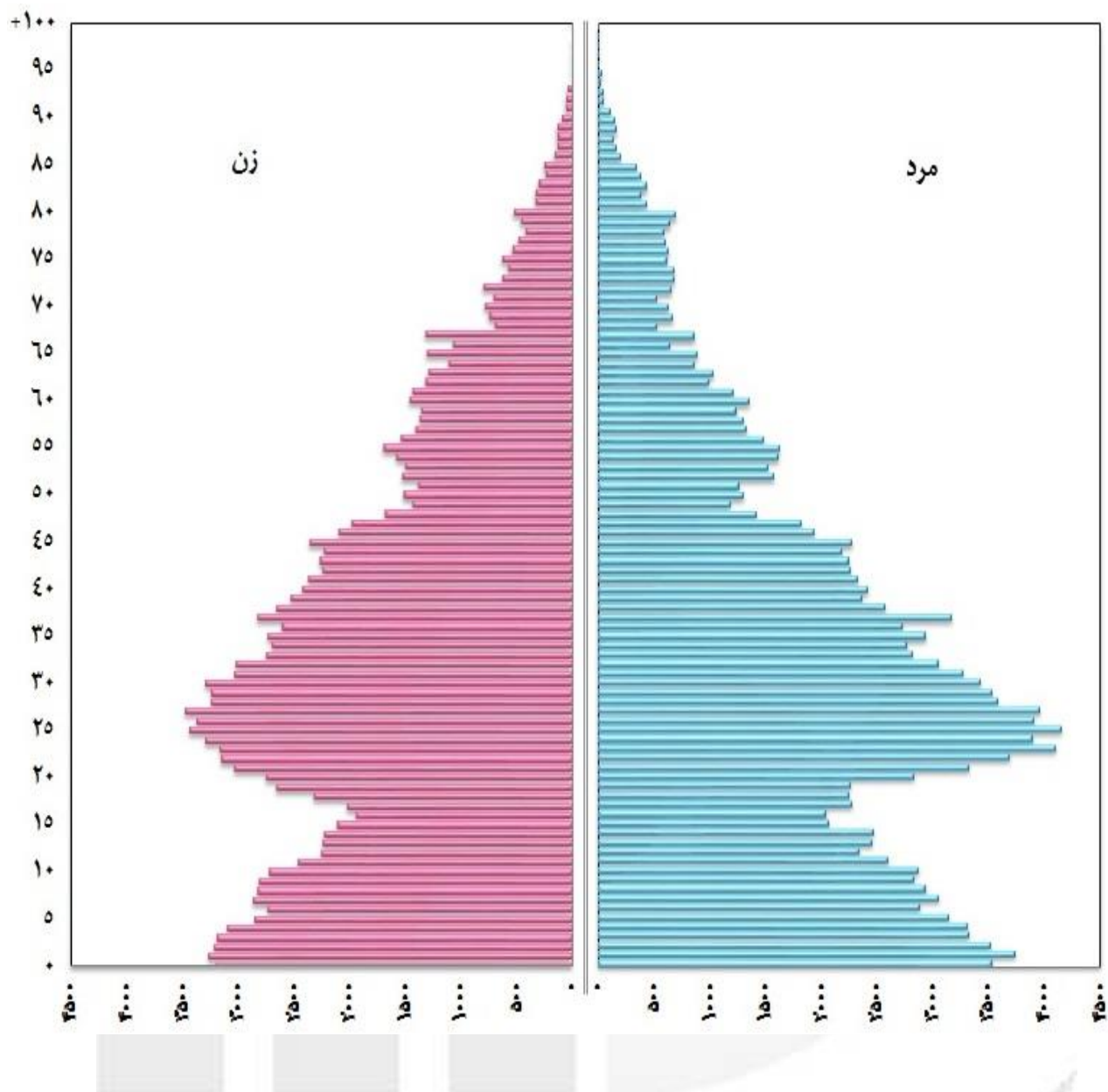


مرکز آمار ایران

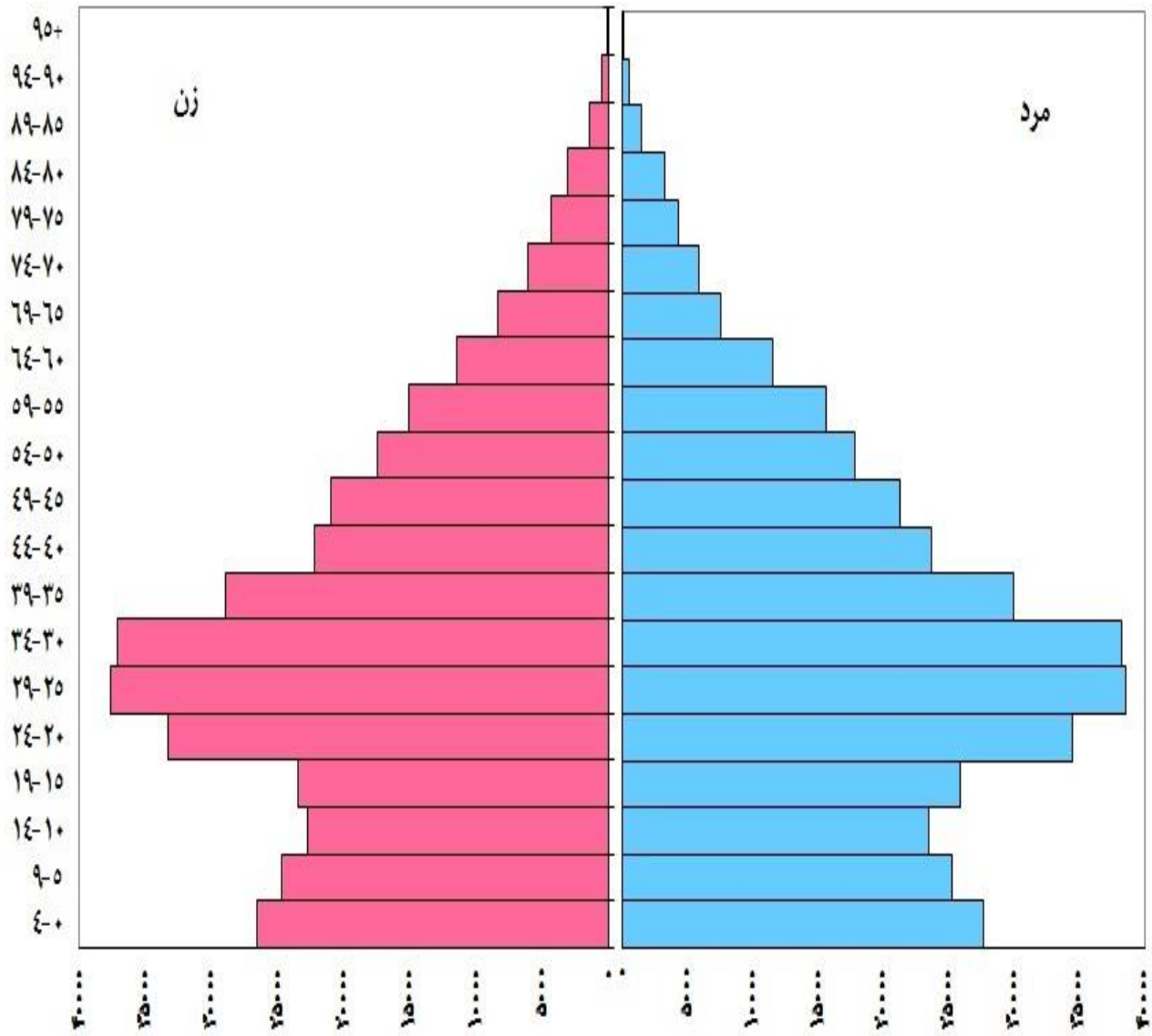
۸۹-هرم سنی جمعیت نقاط روستایی استان زنجان بر حسب گروههای سنی: ۱۳۹۵



مرکز آمار ایران

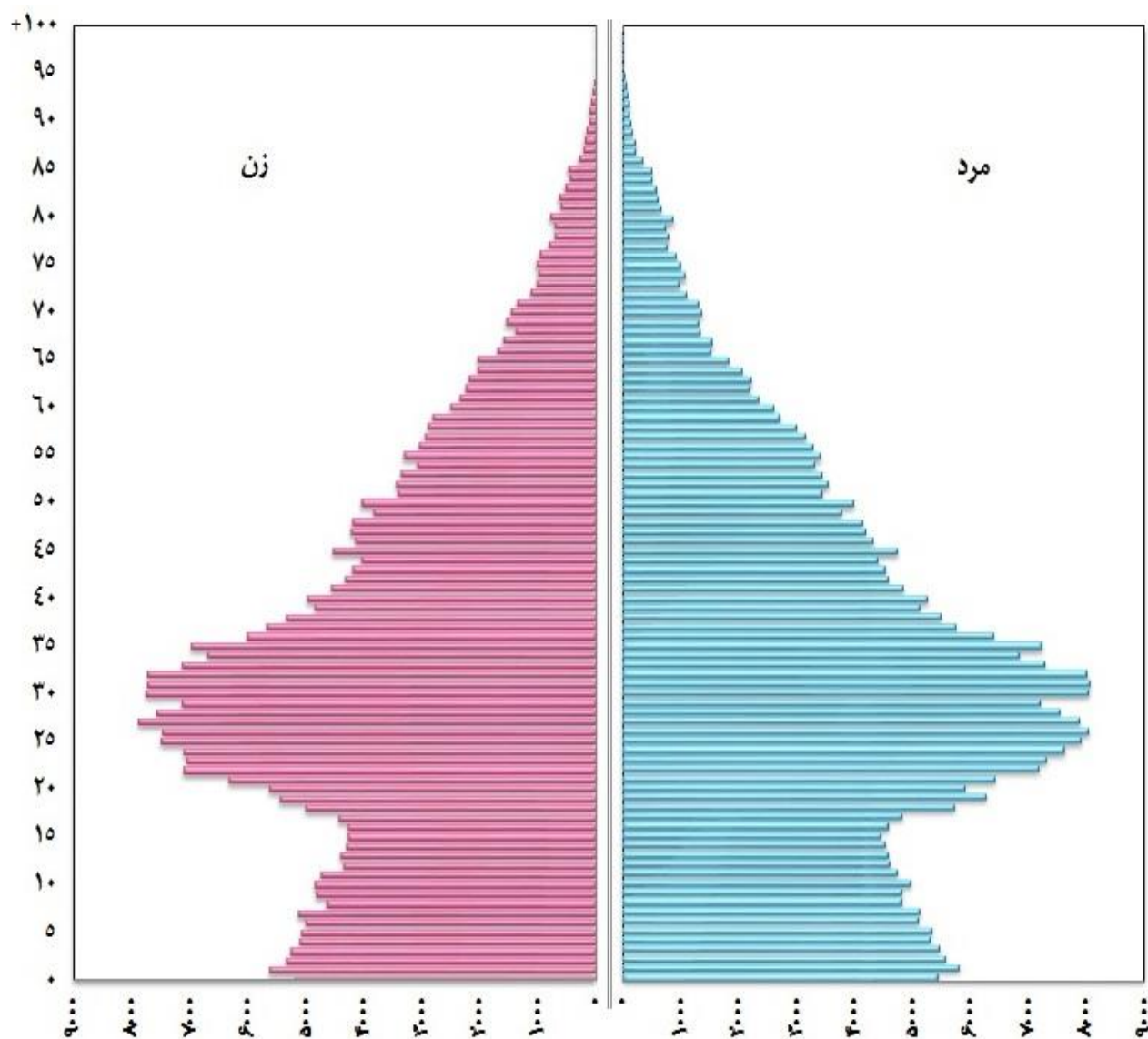


مرکز آمار ایران



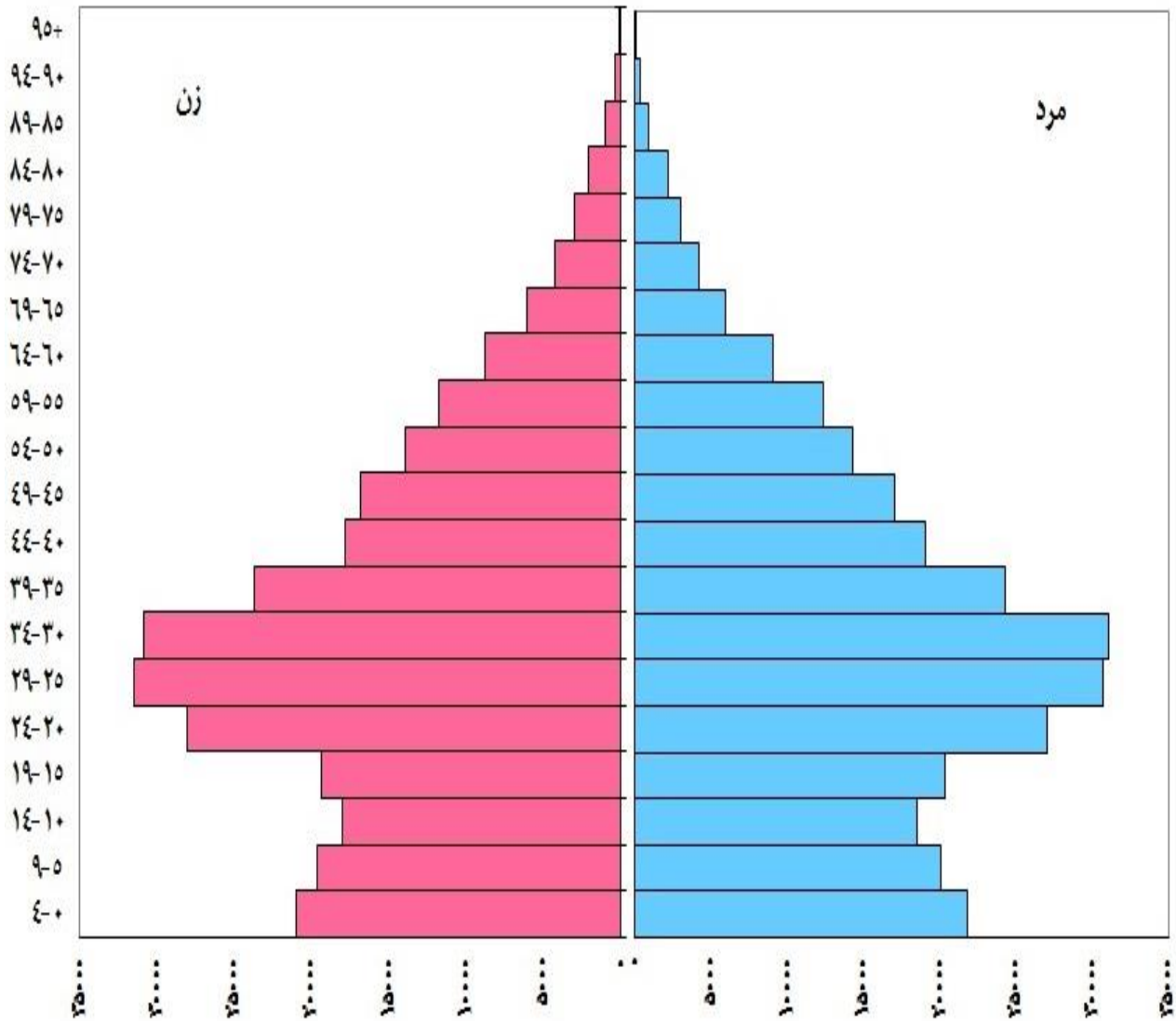
مرکز آمار ایران

۹۲- هرم سنی جمعیت استان سمنان بر حسب سنین منفرد: ۱۳۹۵



مرکز آمار ایران

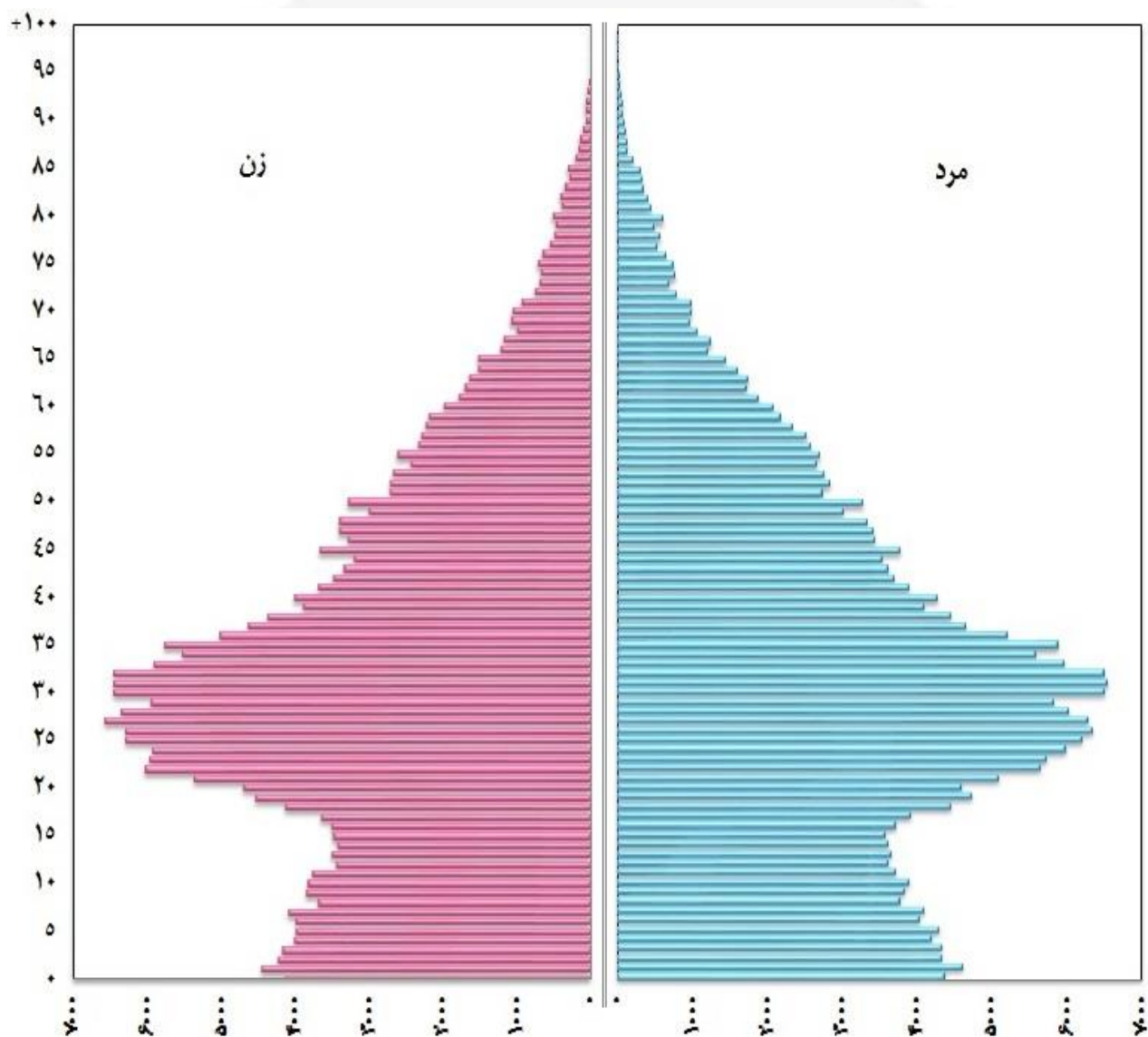
۹۳- هرم سنی جمعیت نقاط شهری استان سمنان بر حسب گروه‌های سنی: ۱۳۹۵



مرکز آمار ایران

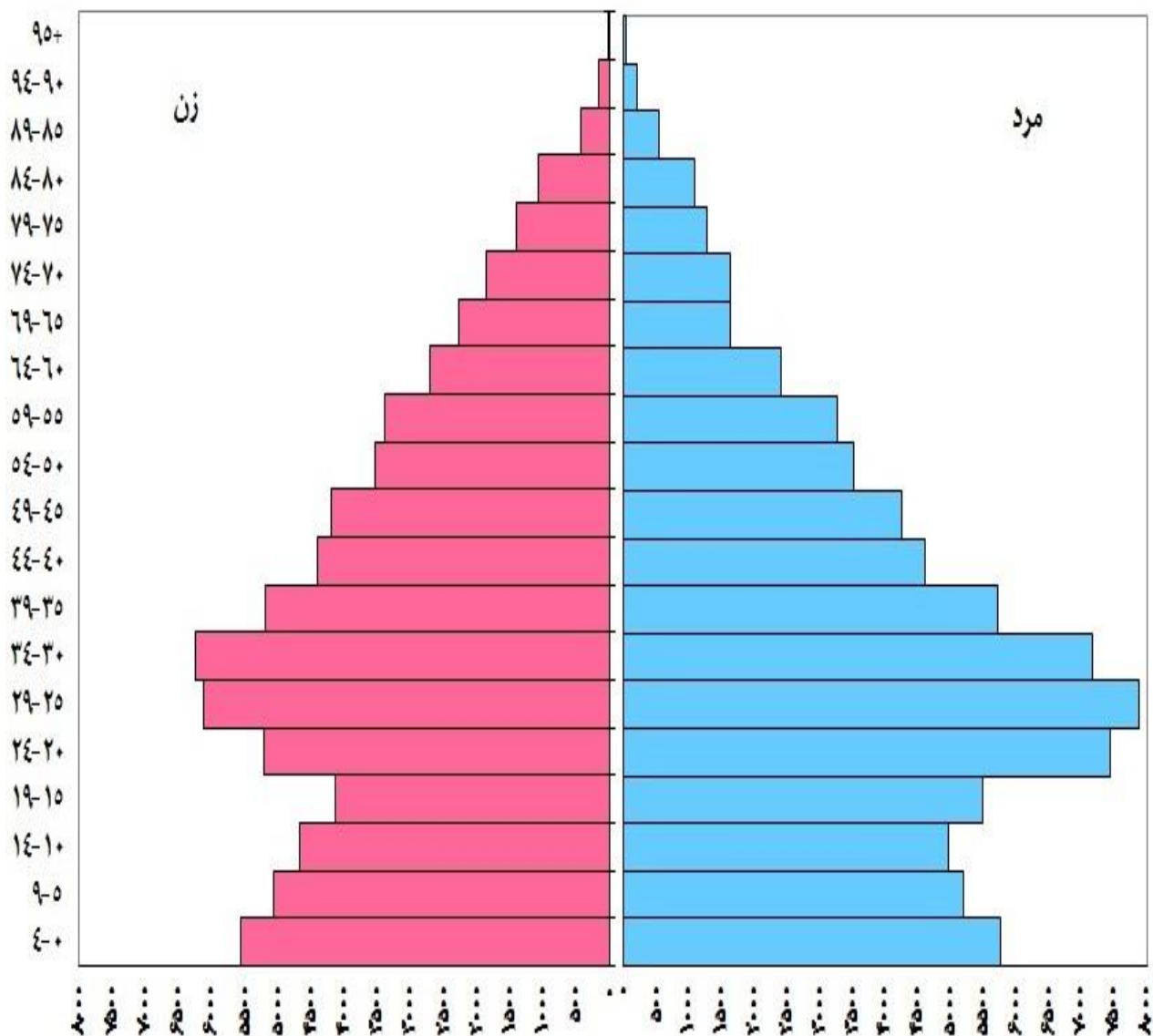


۹۴- هرم سنی جمعیت نقاط شهری استان سمنان بر حسب سنین منفرد: ۱۳۹۵



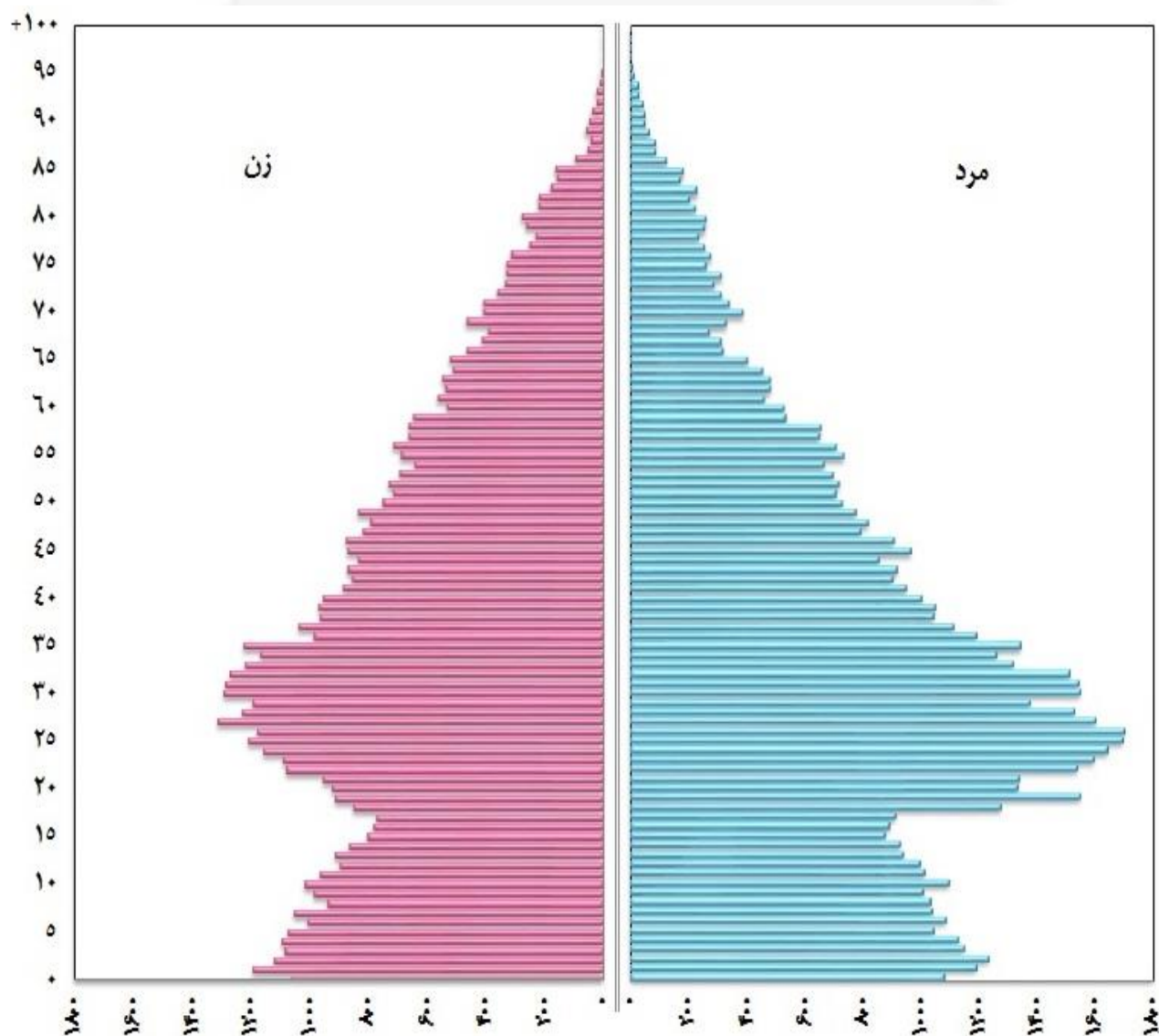
مرکز آمار ایران

۹۵-هرم سنی جمعیت نقاط روستایی استان سمنان بر حسب گروه‌های سنی: ۱۳۹۵



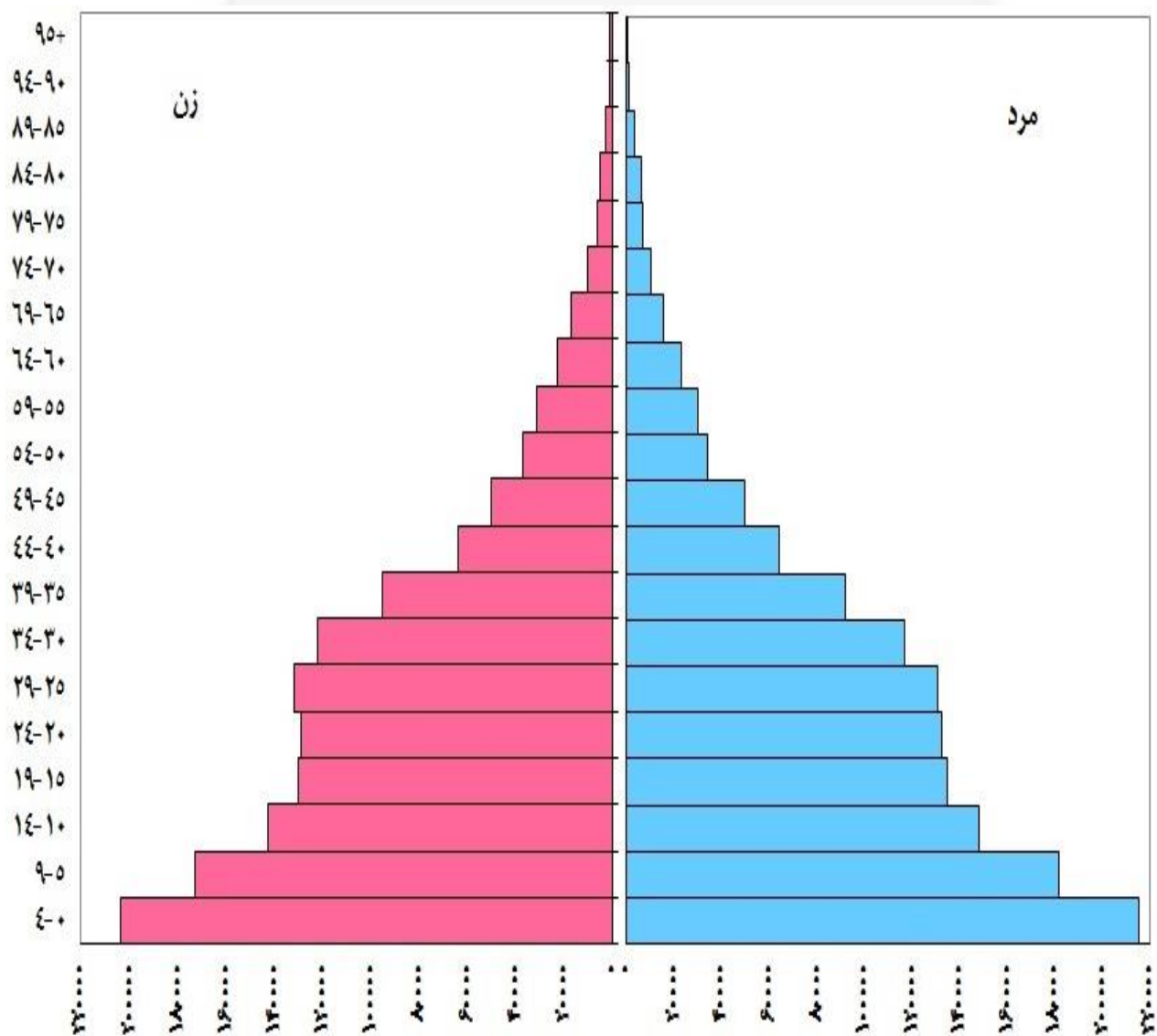
مرکز آمار ایران

۹۶- هرم سنی جمعیت نقاط روستایی استان سمنان بر حسب سنین منفرد: ۱۳۹۵



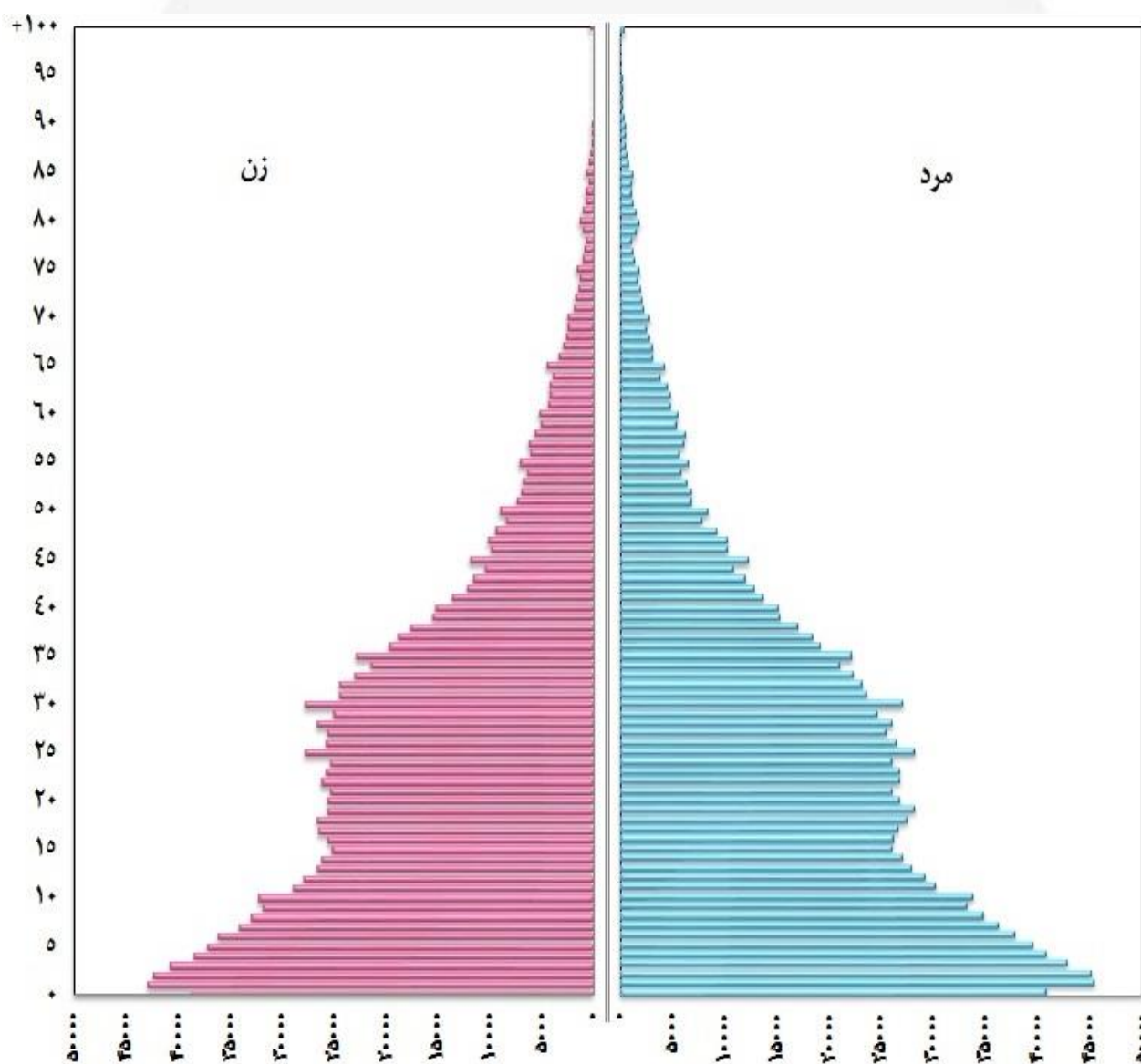
مرکز آمار ایران

۹۷-هرم سنی جمعیت استان سیستان و بلوچستان بر حسب گروه‌های سنی: ۱۳۹۵

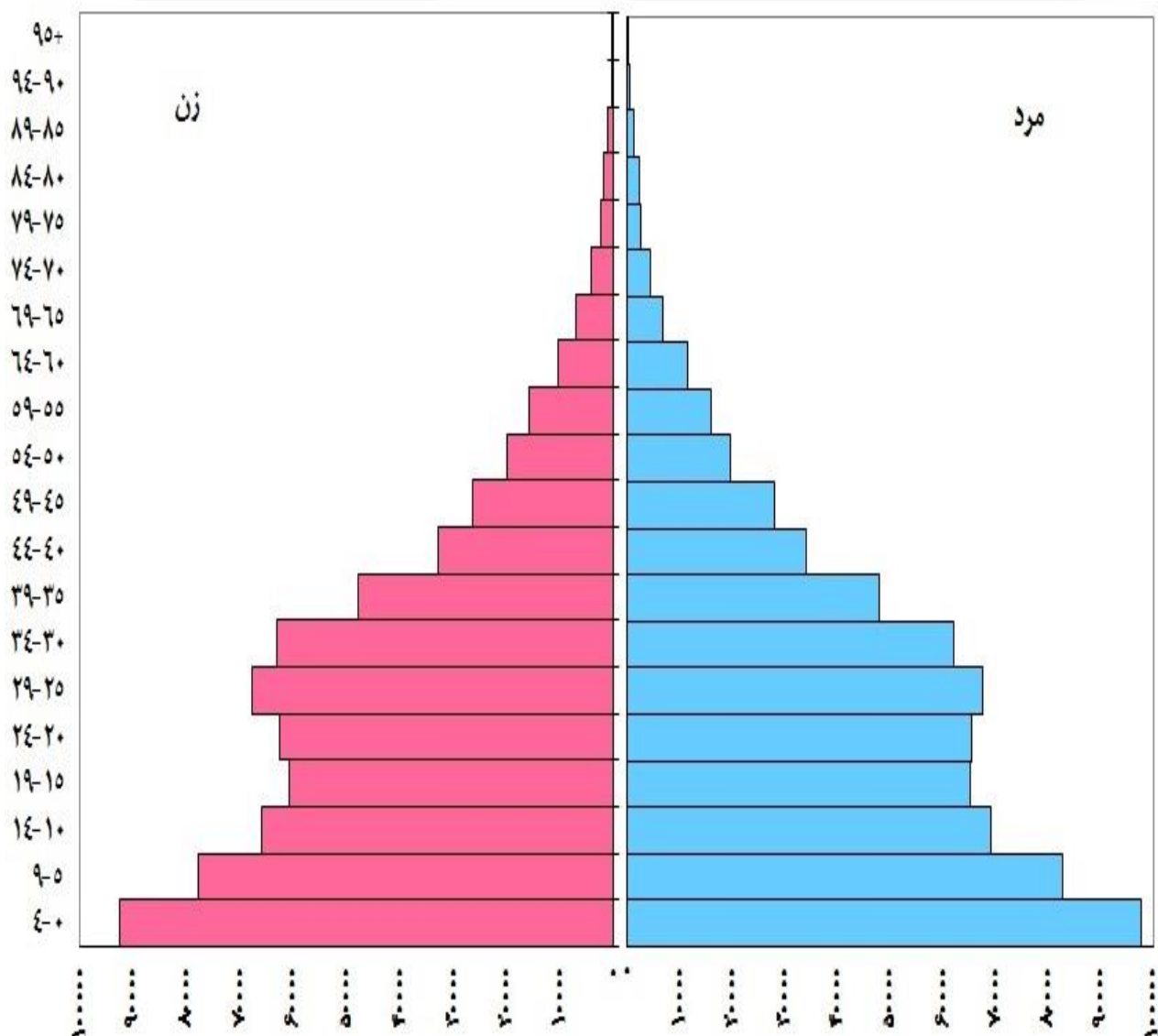


مرکز آمار ایران

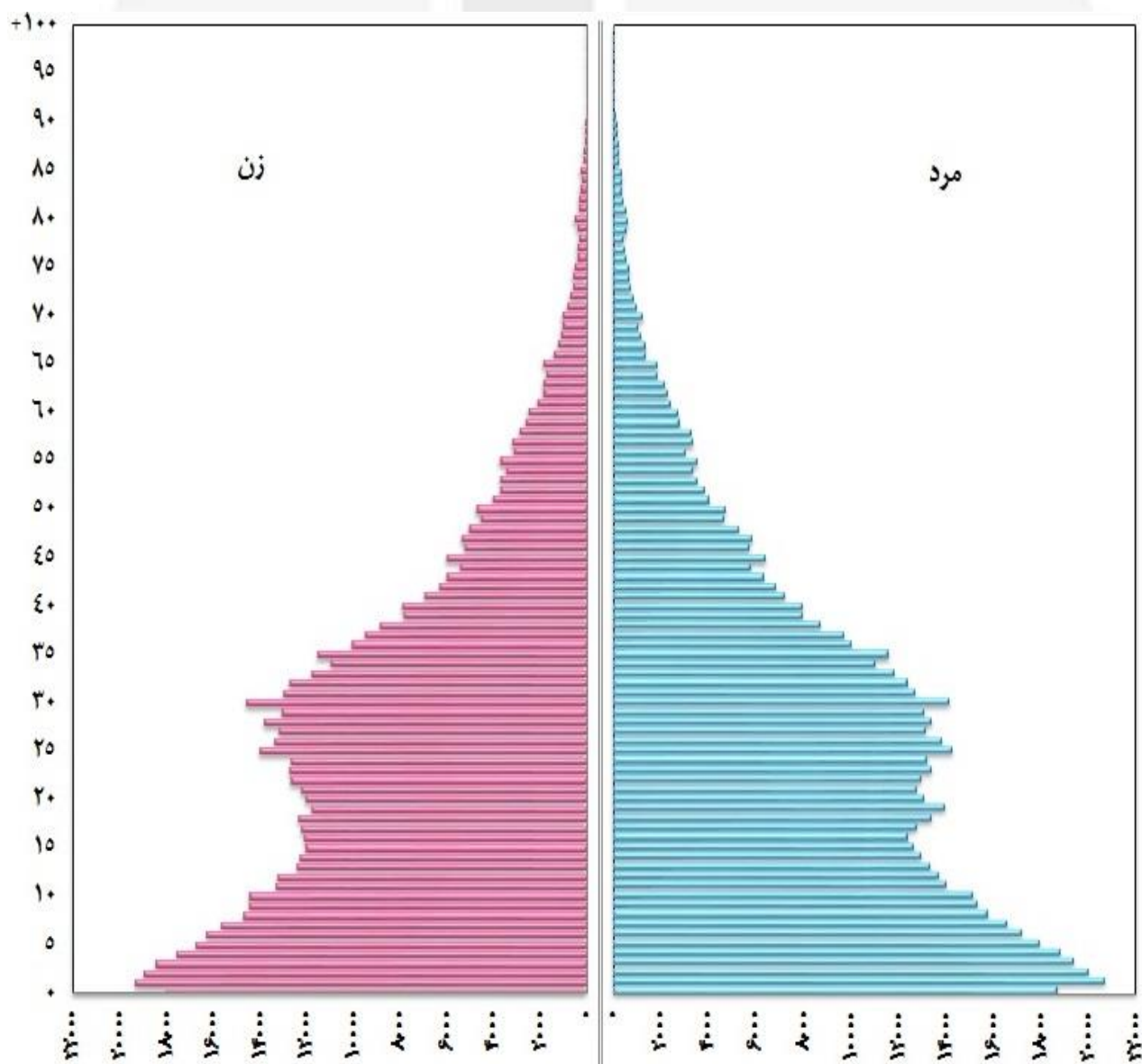
۹۸- هرم سنی جمعیت استان سیستان و بلوچستان بر حسب سنین منفرد: ۱۳۹۵



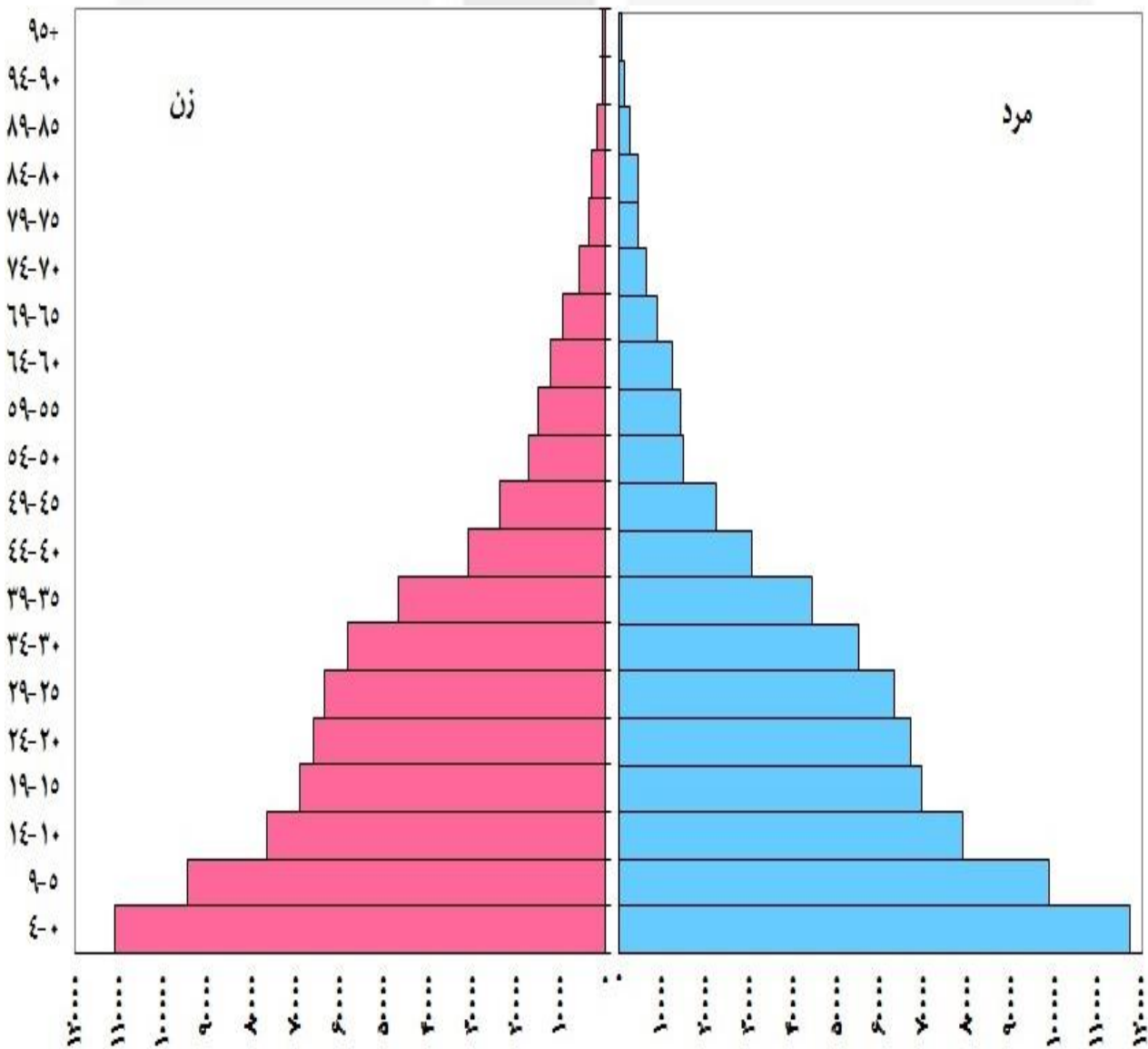
۹۹- هرم سنی جمعیت نقاط شهری استان سیستان و بلوچستان بر حسب گروه‌های سنی: ۱۳۹۵



۱۰۰-هرم سنی جمعیت نقاط شهری استان سیستان و بلوچستان بر حسب سنین منفرد: ۱۳۹۵

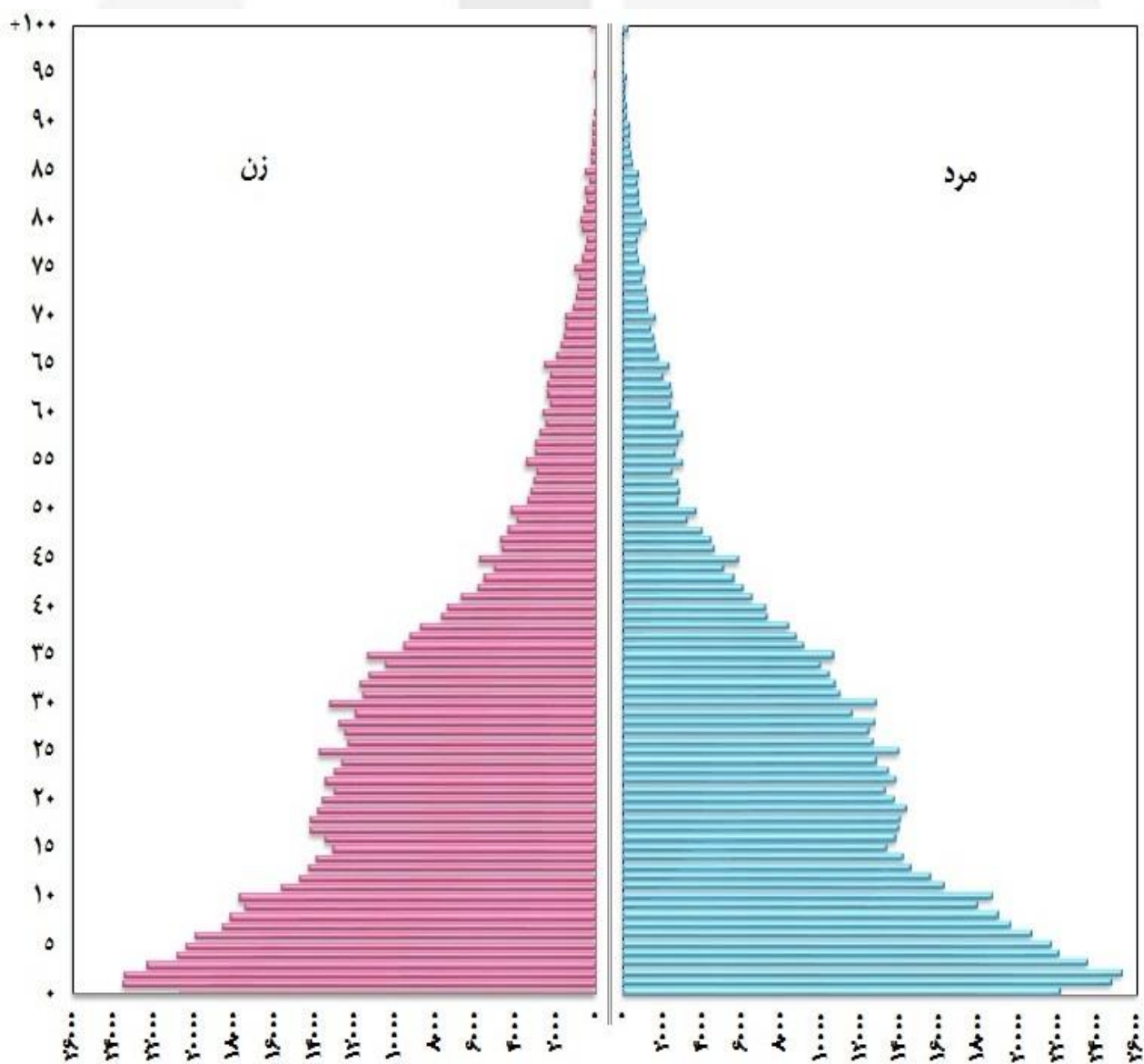


۱۰۱- هرم سنی جمعیت نقاط روستایی استان سیستان و بلوچستان بر حسب گروه‌های سنی: ۱۳۹۵

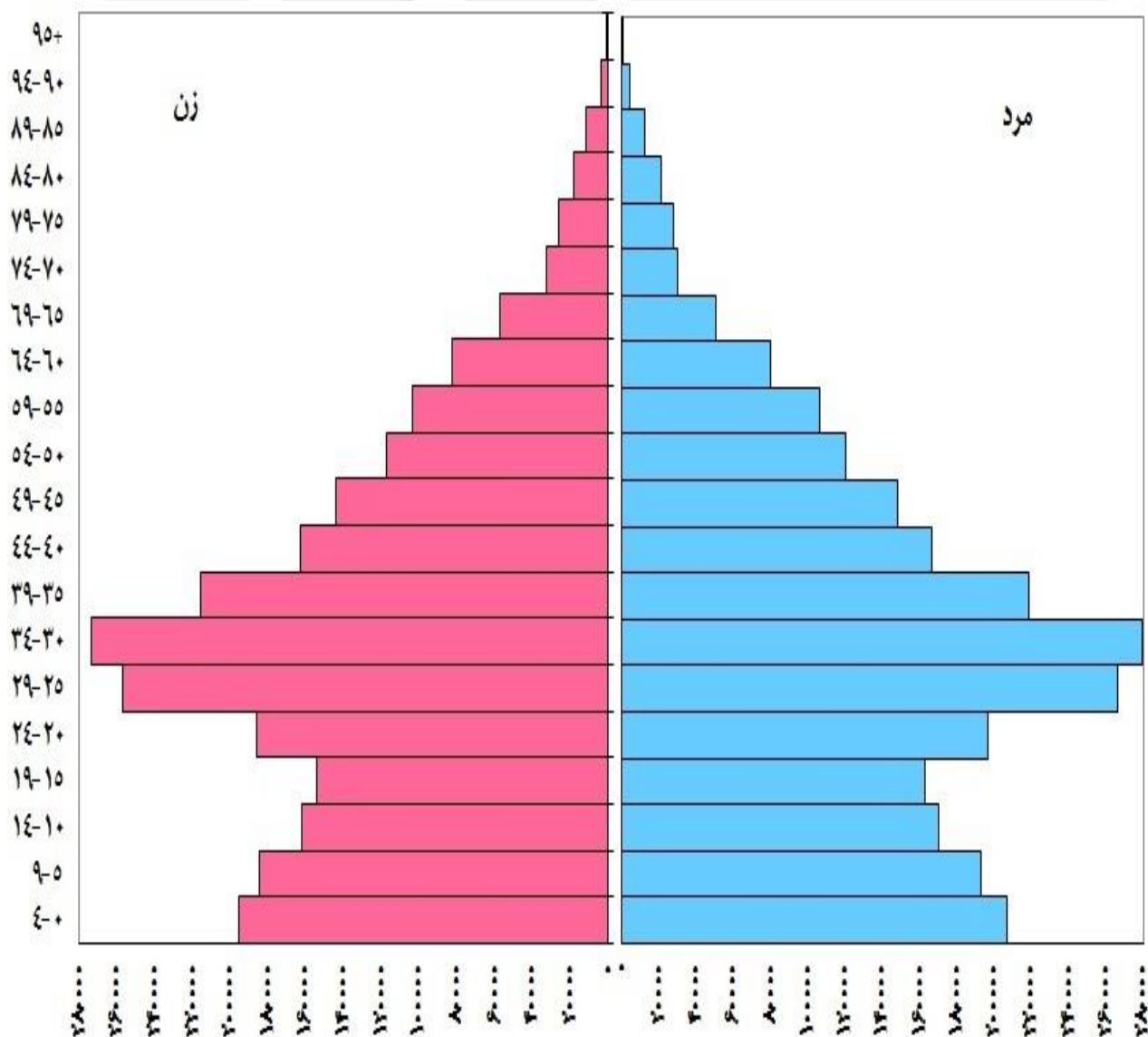




۱۰۲- هرم سنی جمعیت نقاط روستایی استان سیستان و بلوچستان بر حسب سنین منفرد: ۱۳۹۵

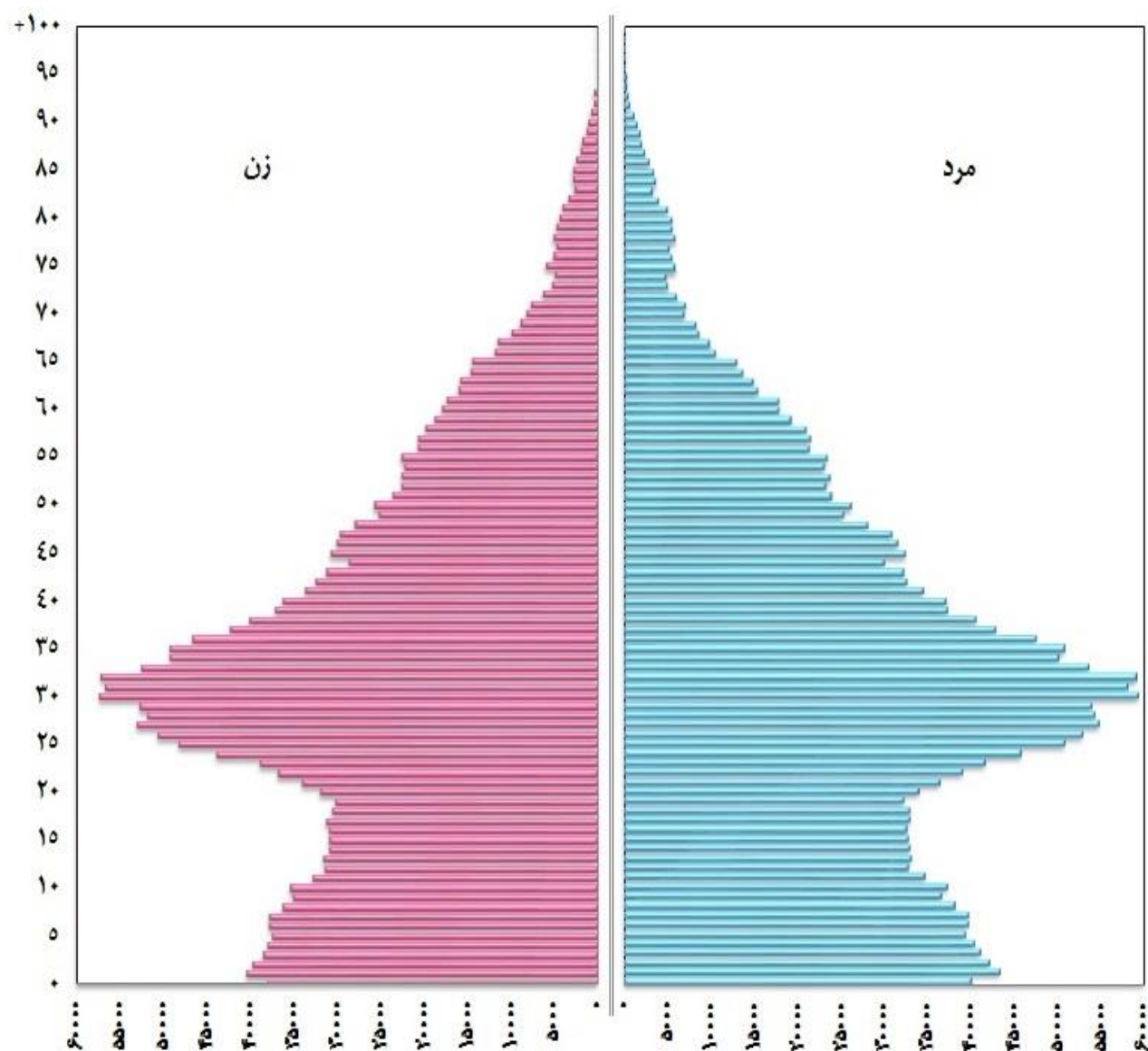


۱۰۳- هرم سنی جمعیت استان فارس بر حسب گروه‌های سنی: ۱۳۹۵



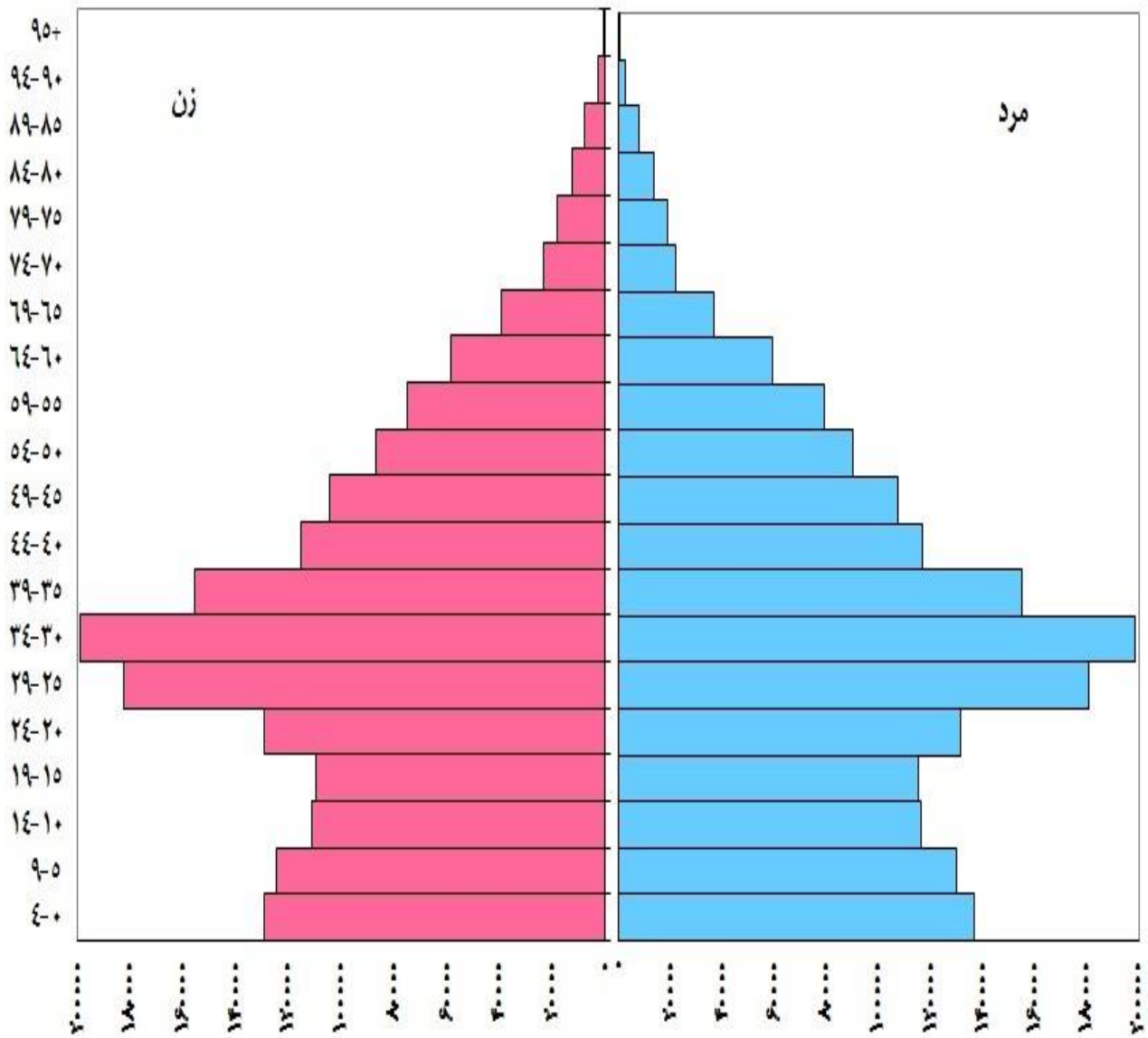
۱۰۴-هرم سنی جمعیت استان فارس بر حسب سنین منفرد: ۱۳۹۵

مرکز آمار ایران



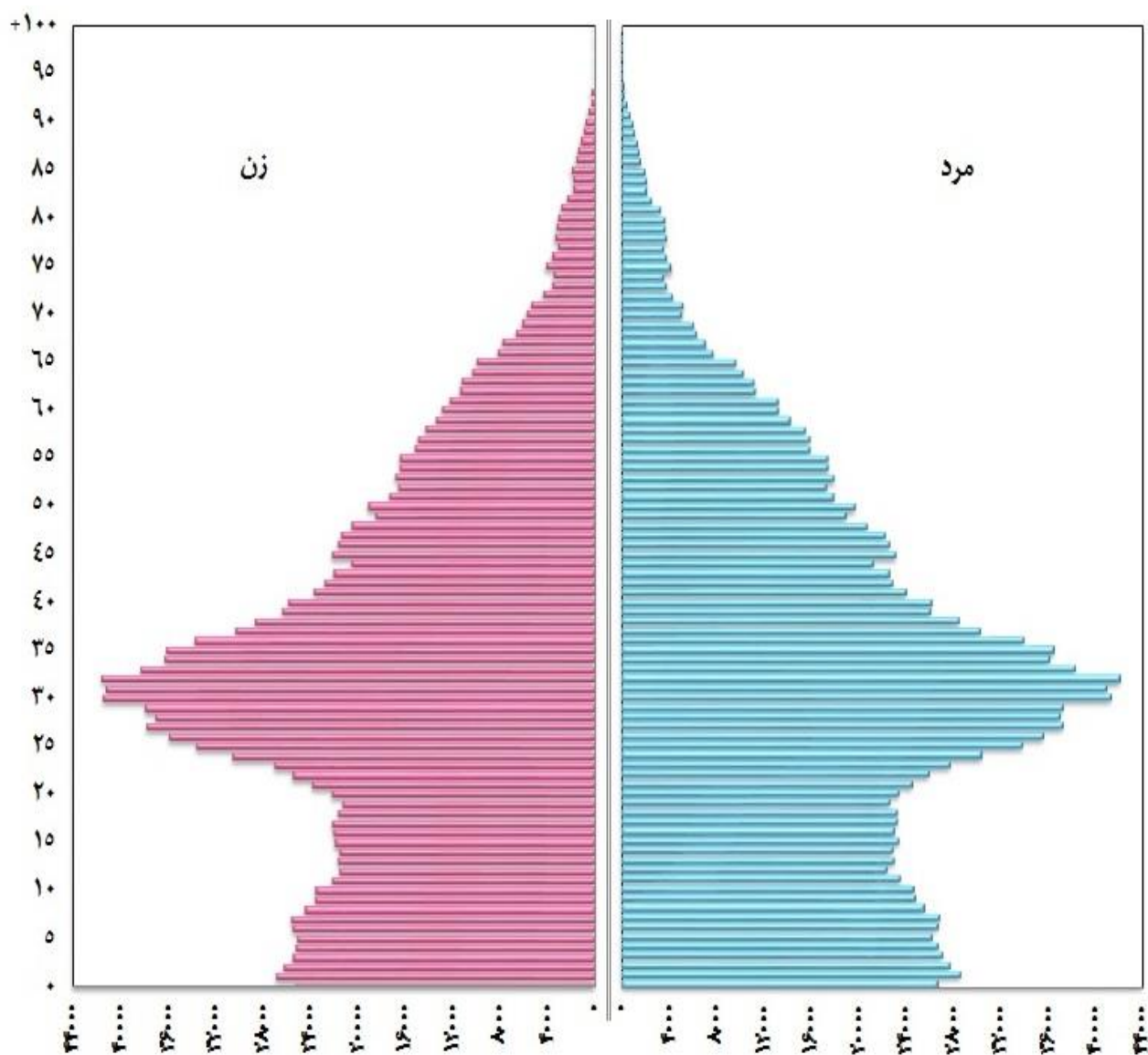
مرکز آمار ایران

۱۰۵- هرم سنی جمعیت نقاط شهری استان فارس بر حسب گروه‌های سنی: ۱۳۹۵



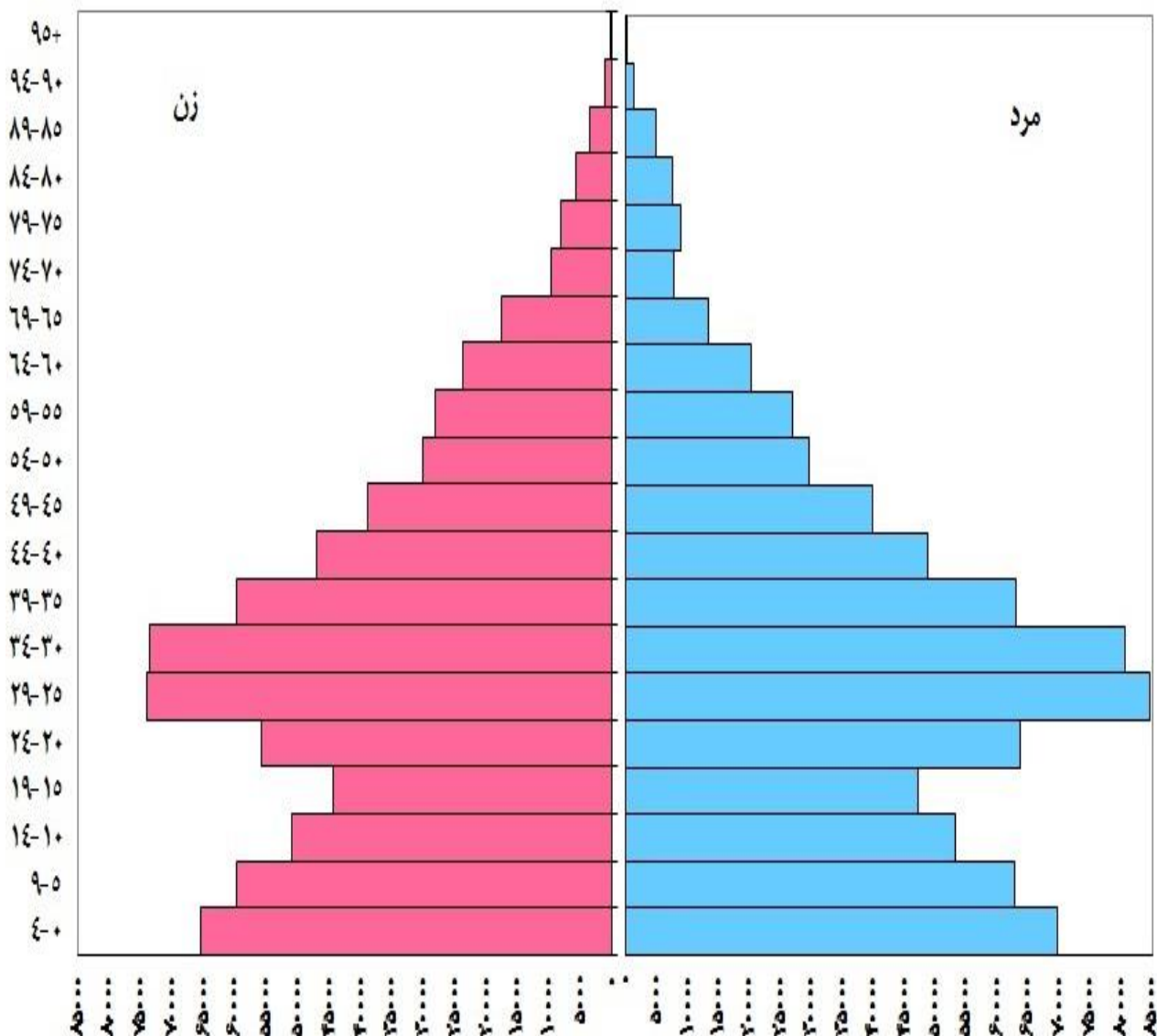
مرکز آمار ایران

۱۰۶- هرم سنی جمعیت نقاط شهری استان فارس بر حسب سنین منفرد: ۱۳۹۵



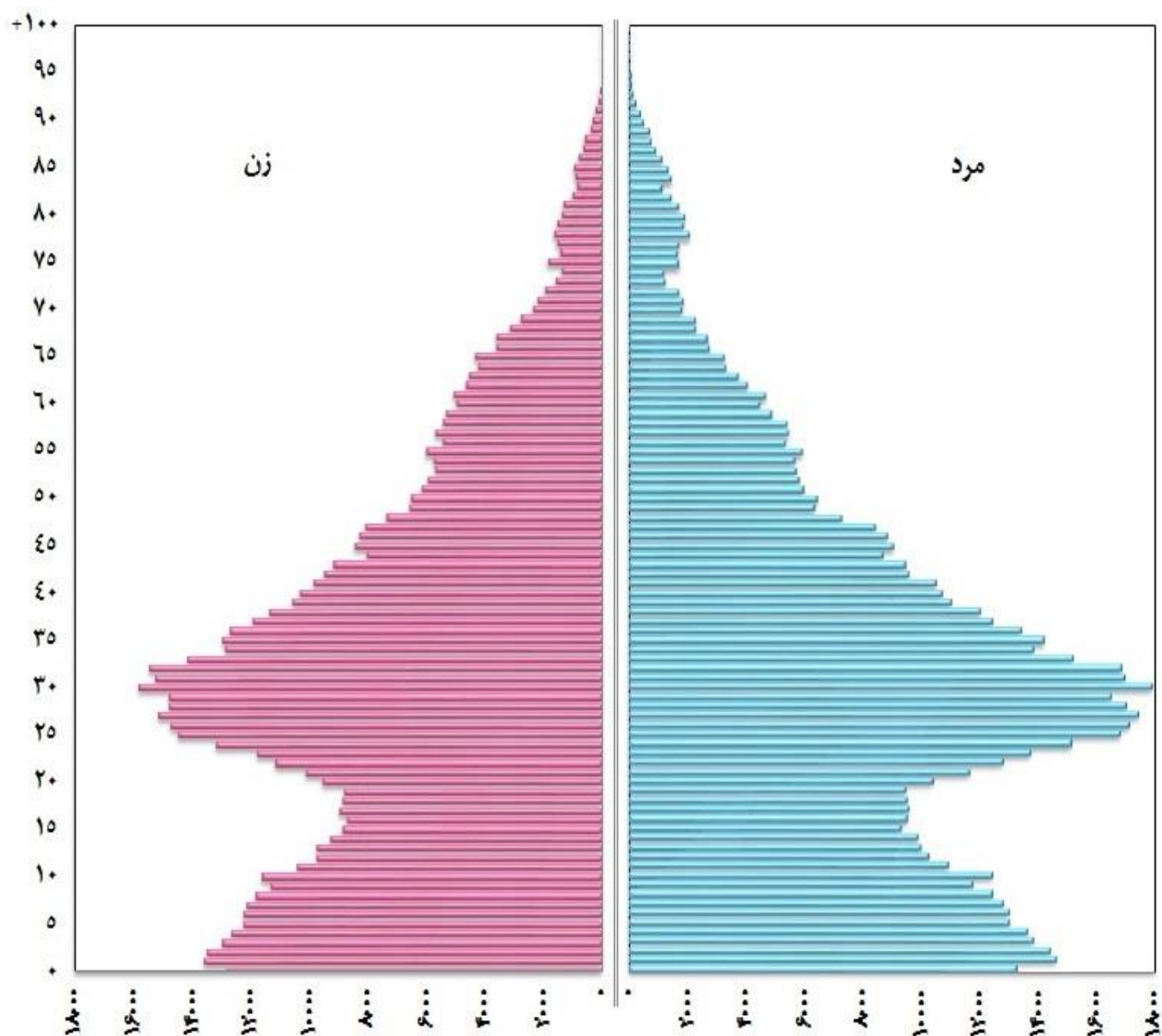
مرکز آمار ایران

۱۰۷- هرم سنی جمعیت نقاط روستایی استان فارس بر حسب گروه‌های سنی: ۱۳۹۵



مرکز آمار ایران

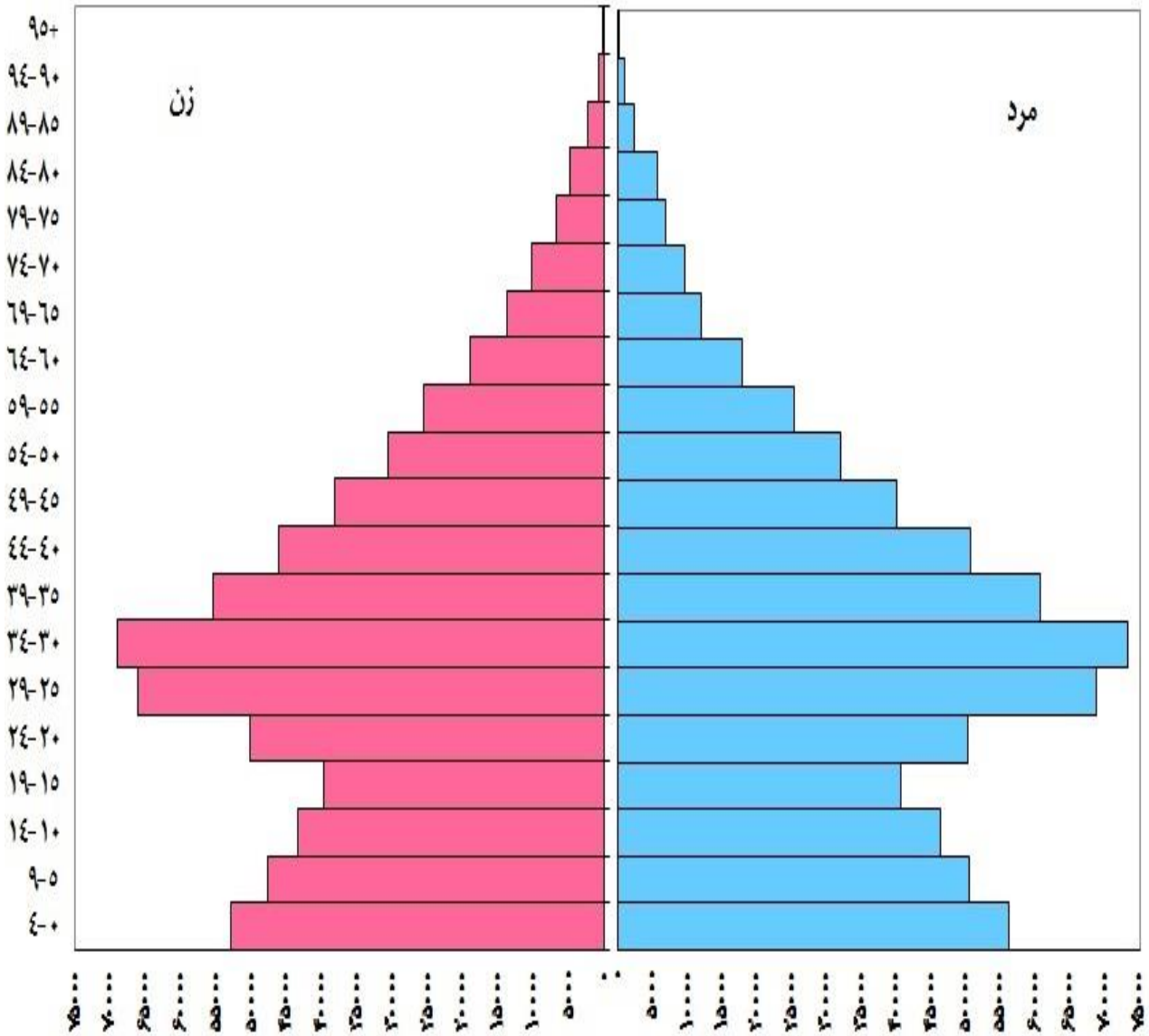
۱۰۸- هرم سنی جمعیت نقاط روستایی استان فارس بر حسب سنین منفرد: ۱۳۹۵



مرکز آمار ایران

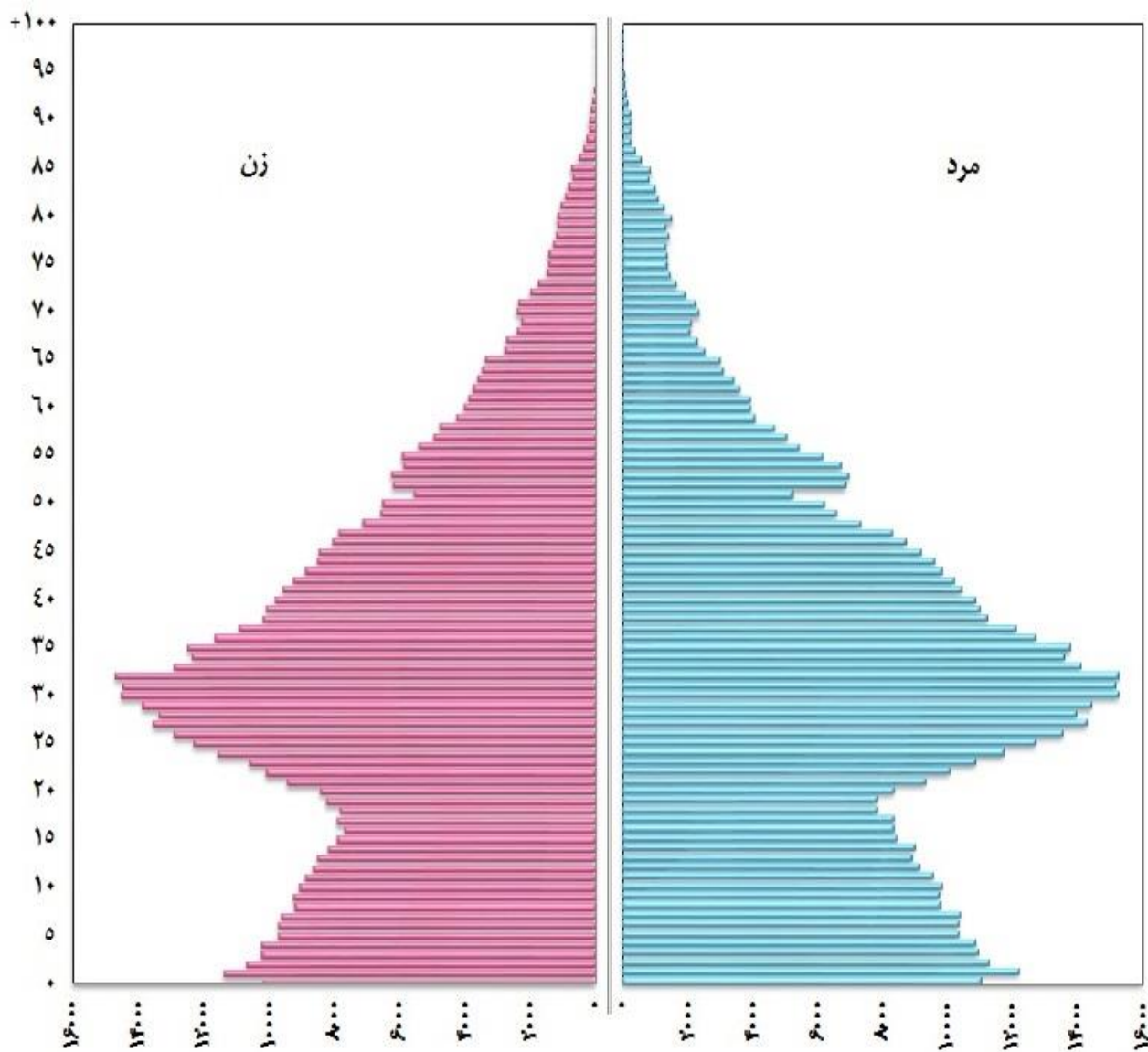


۱۰۹-هرم سنی جمعیت استان قزوین بر حسب گروه‌های سنی: ۱۳۹۵



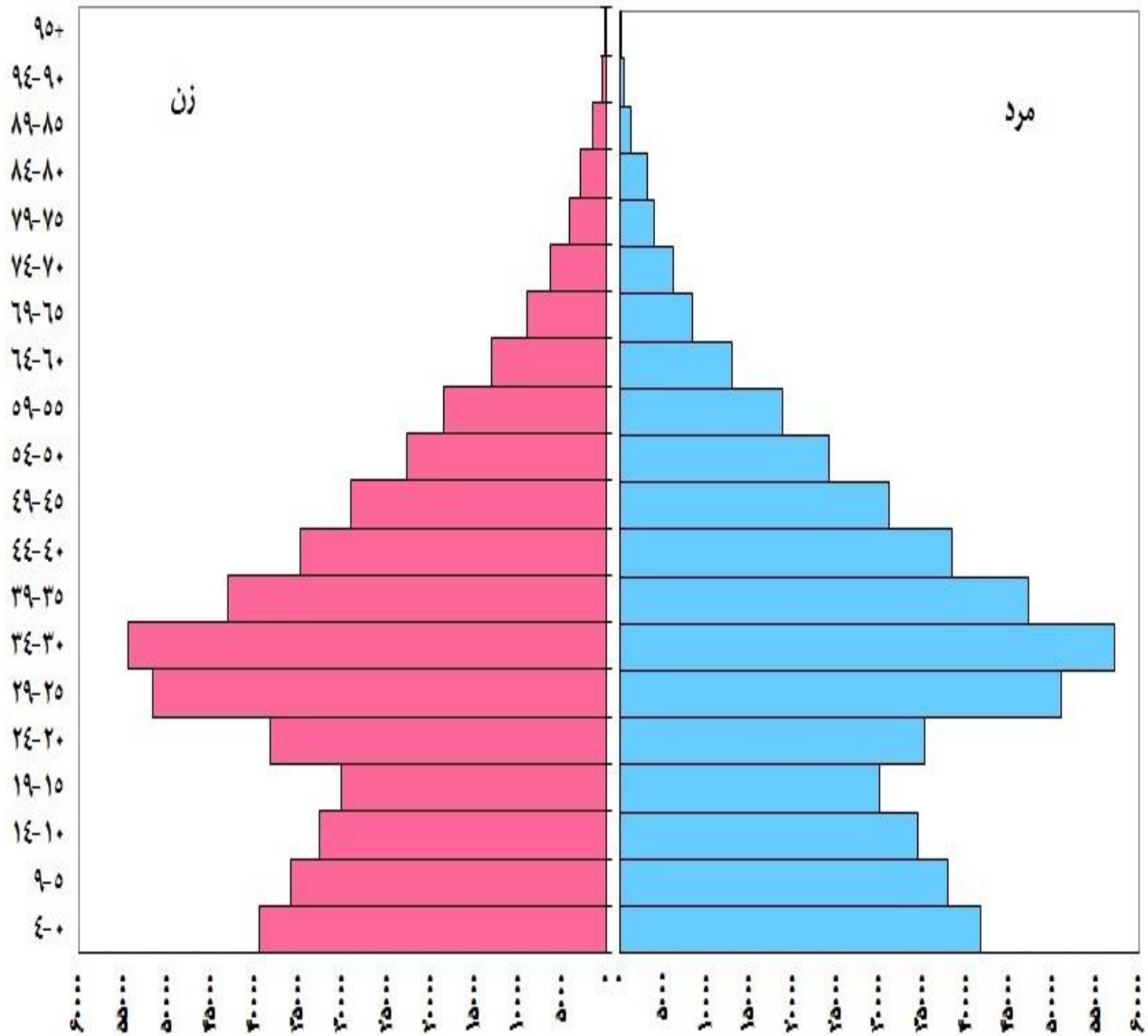
مرکز آمار ایران

۱۱۰- هرم سنی جمعیت استان قزوین بر حسب سنین منفرد: ۱۳۹۵



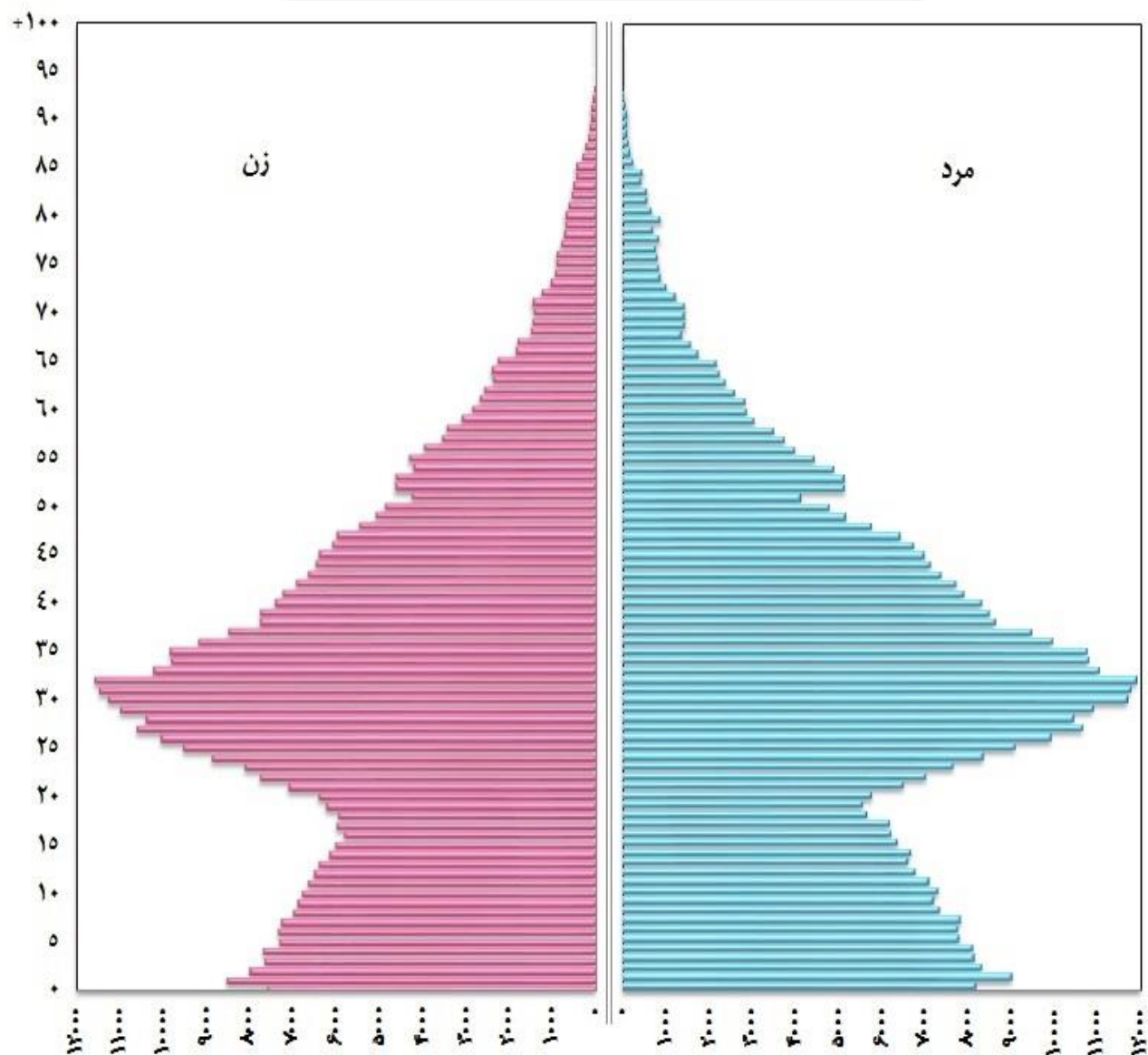
مرکز آمار ایران

۱۱۱- هرم سنی جمعیت نقاط شهری استان قزوین بر حسب گروه‌های سنی: ۱۳۹۵



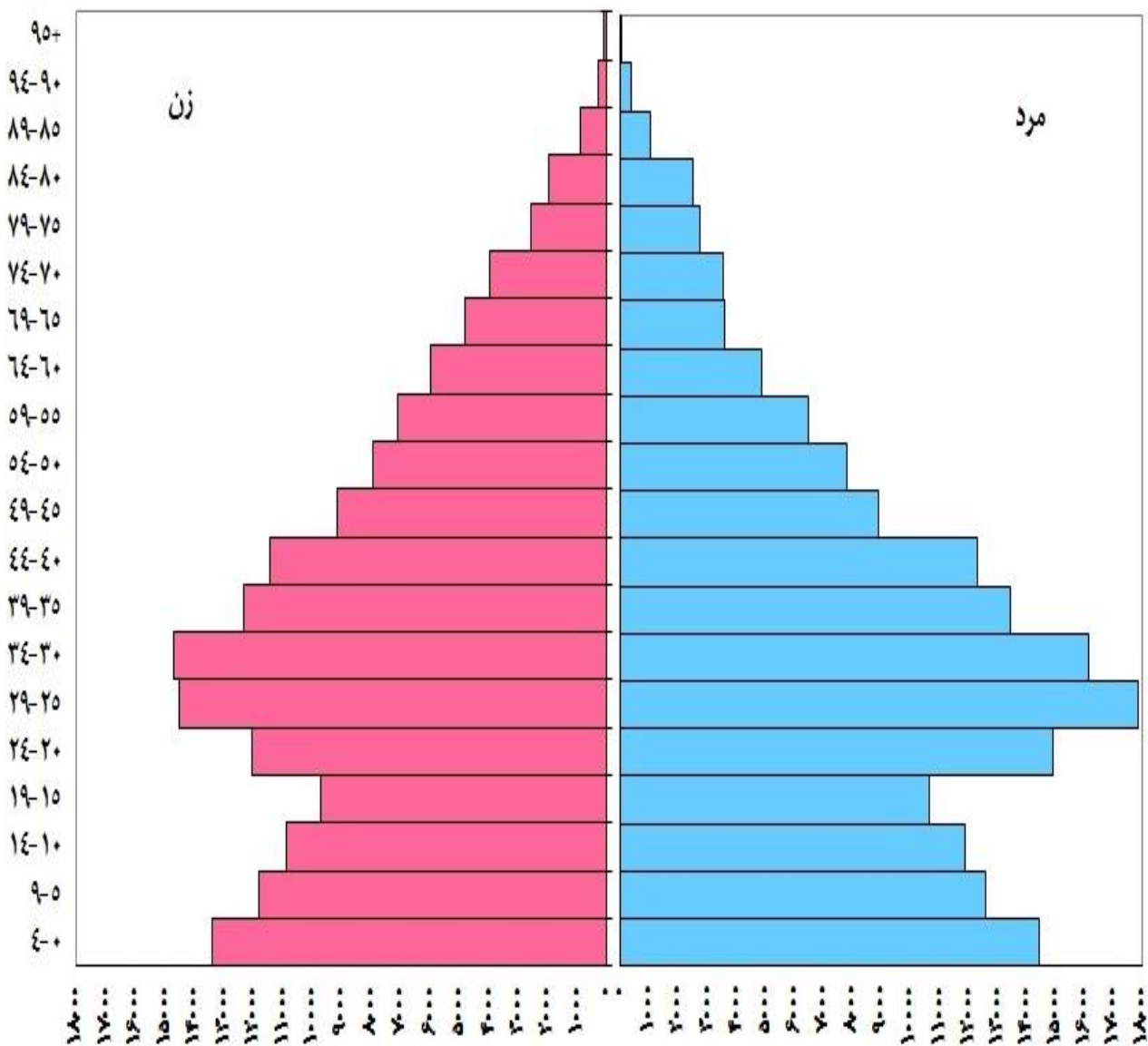
مرکز آمار ایران

۱۱۲- هرم سنی جمعیت نقاط شهری استان قزوین بر حسب سنین منفرد: ۱۳۹۵



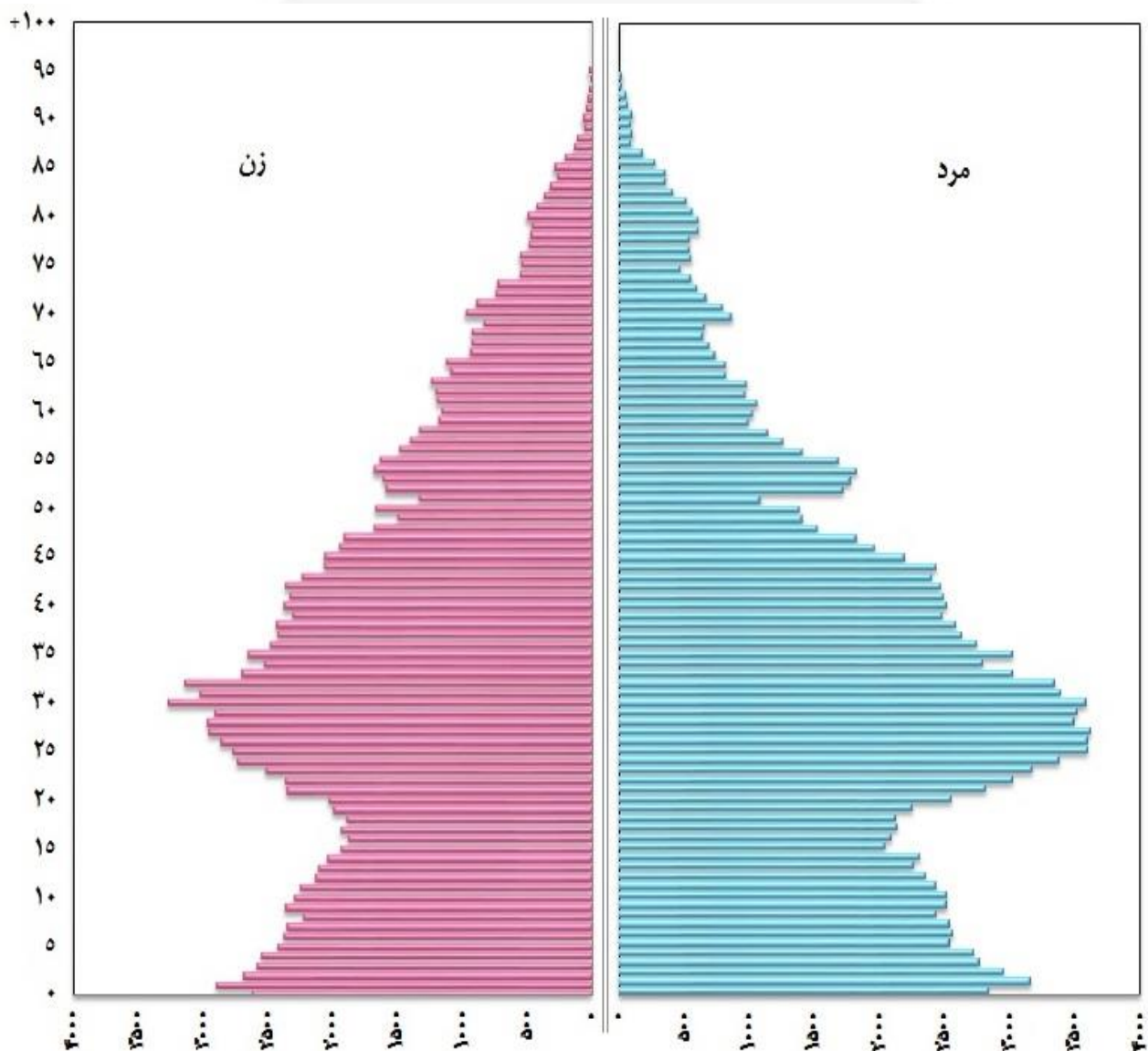
مرکز آمار ایران

۱۱۳- هرم سنی جمعیت نقاط روستایی استان قزوین بر حسب گروه‌های سنی: ۱۳۹۵



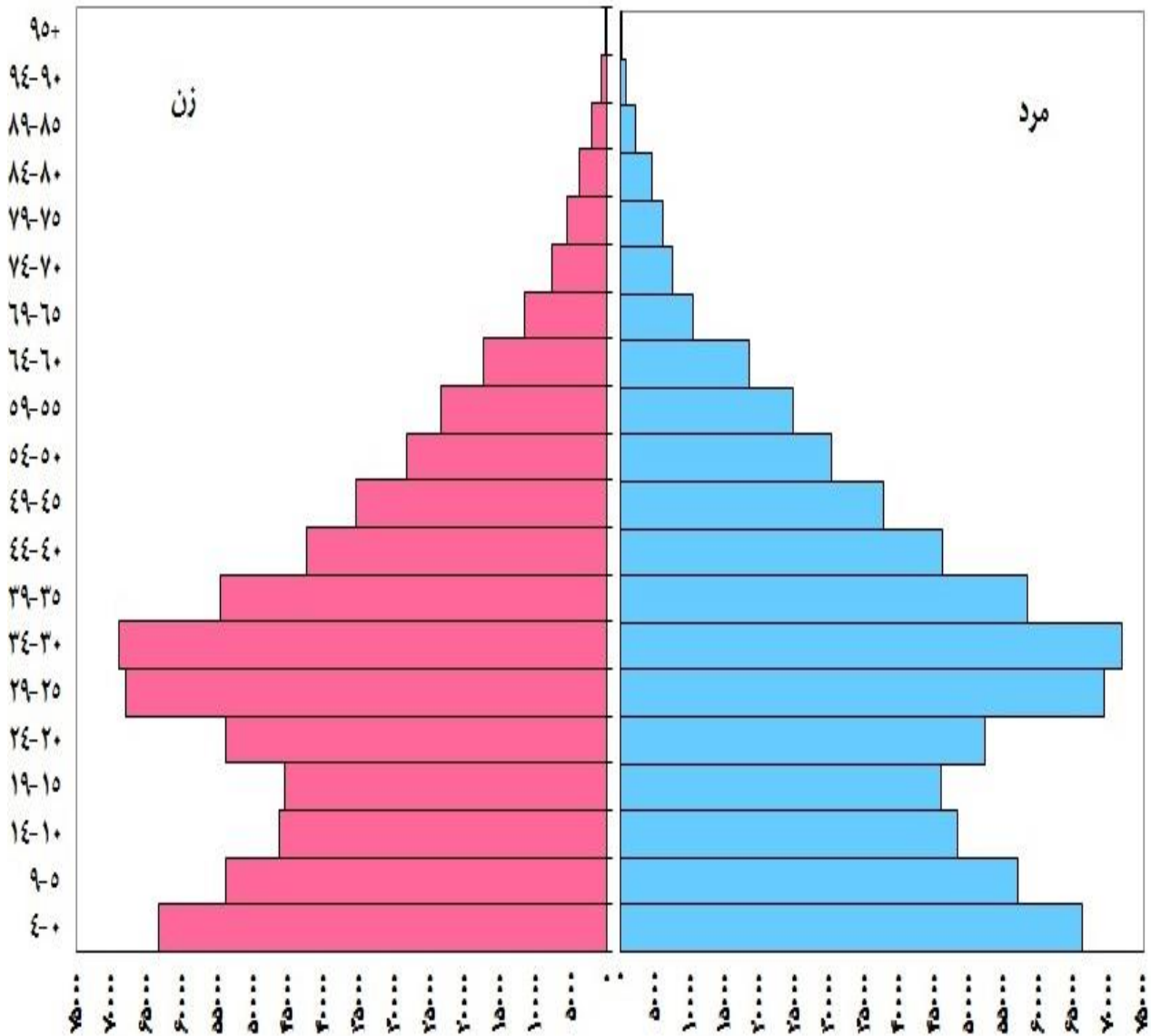
مرکز آمار ایران

۱۱۴- هرم سنی جمعیت نقاط روستایی استان قزوین بر حسب سنین منفرد: ۱۳۹۵



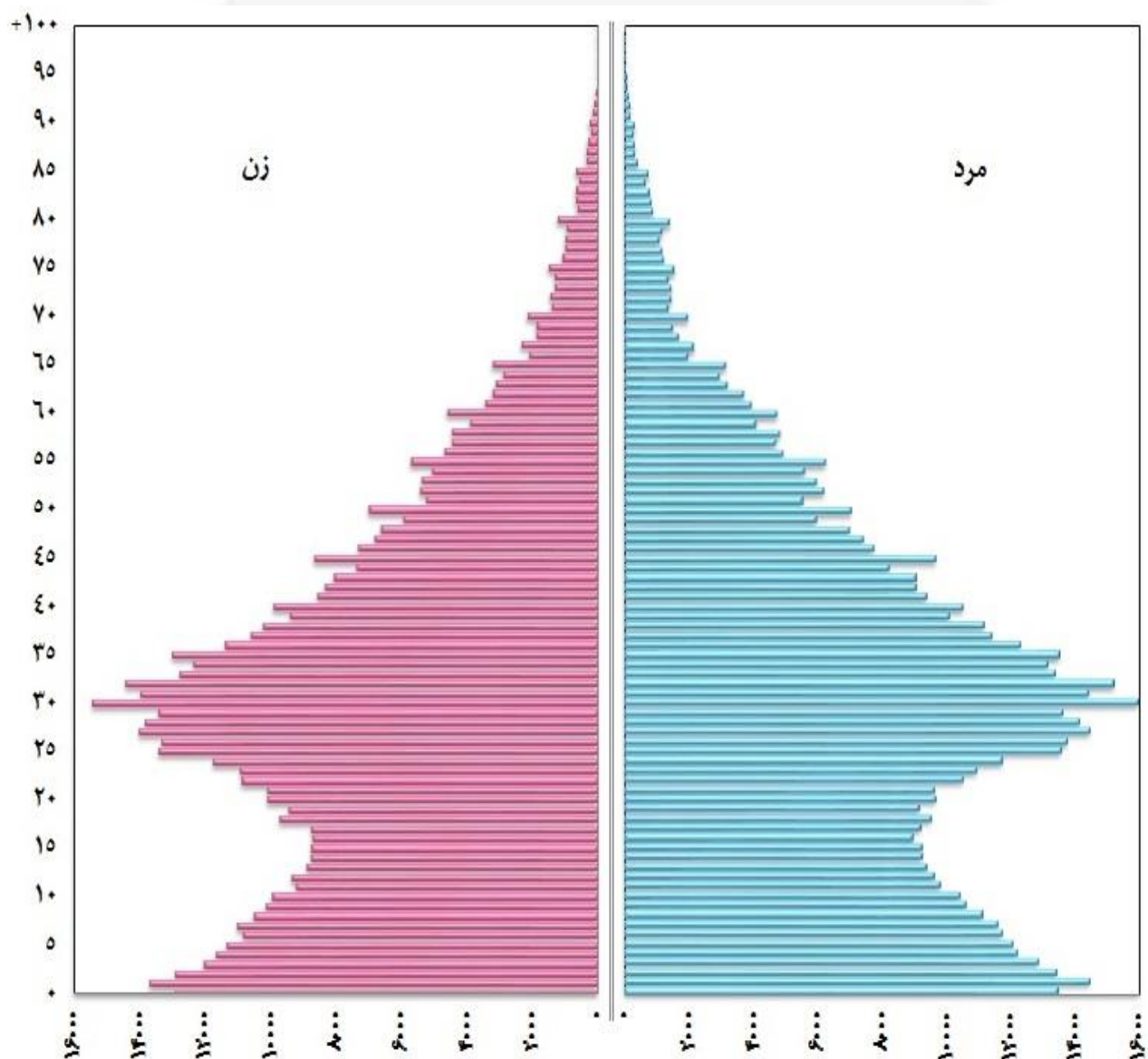
مرکز آمار ایران

۱۱۵- هرم سنی جمعیت استان قم بر حسب گروه‌های سنی: ۱۳۹۵



سرانجام ایران

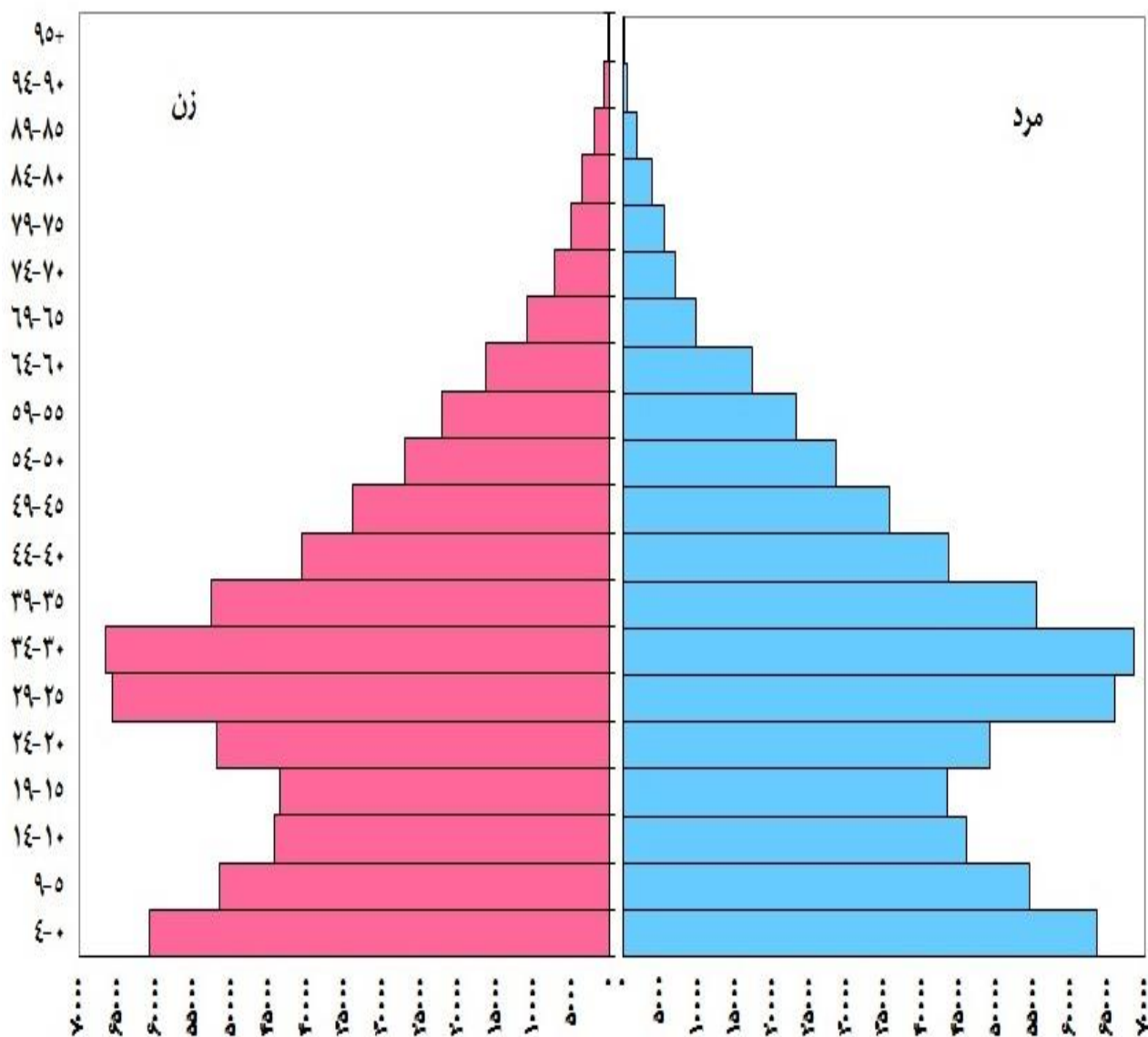
۱۱۶- هرم سنی جمعیت استان قم بر حسب سنین منفرد: ۱۳۹۵



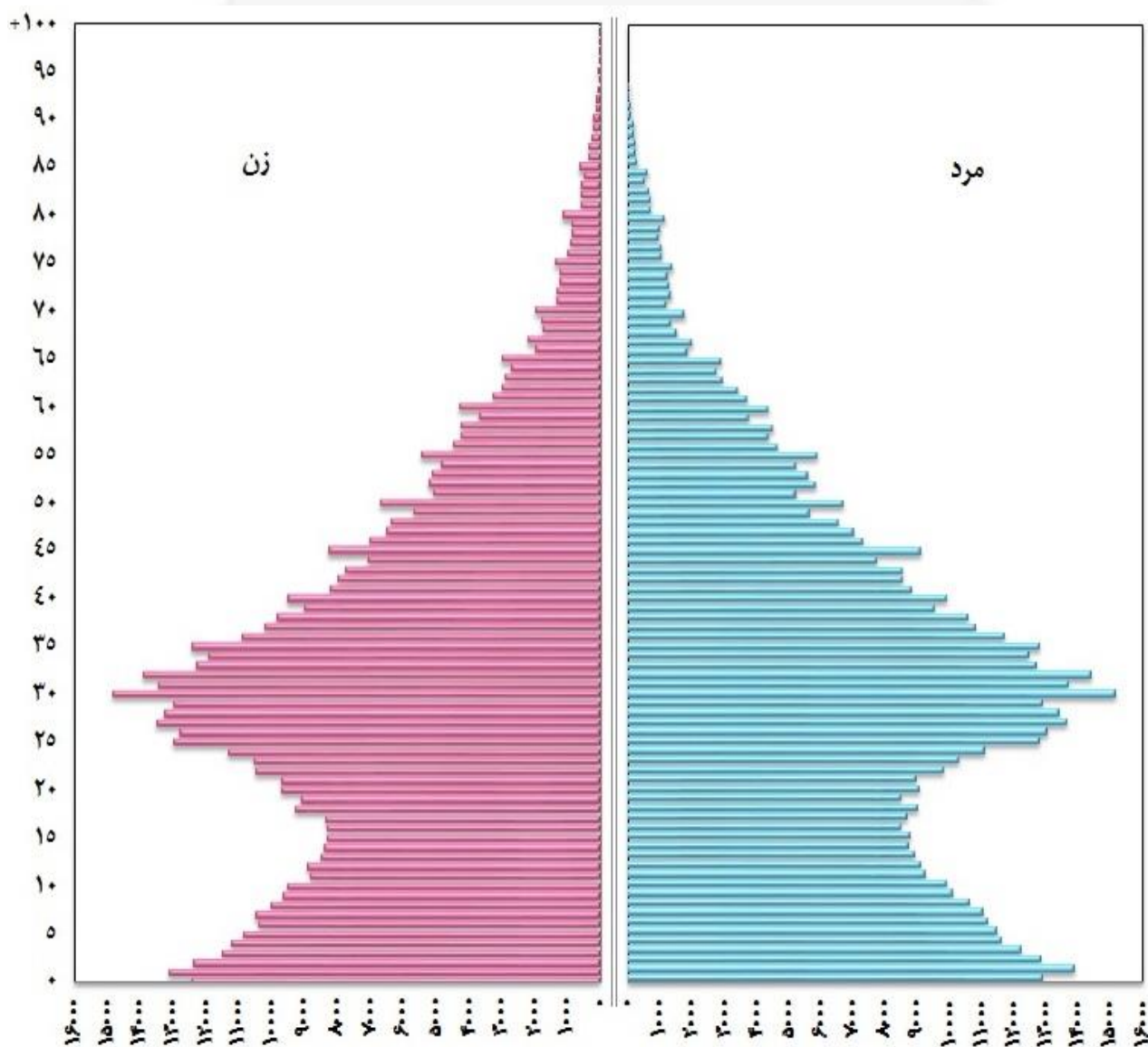
سرشماری استان قم



۱۱۷- هرم سنی جمعیت نقاط شهری استان قم بر حسب گروه‌های سنی: ۱۳۹۵

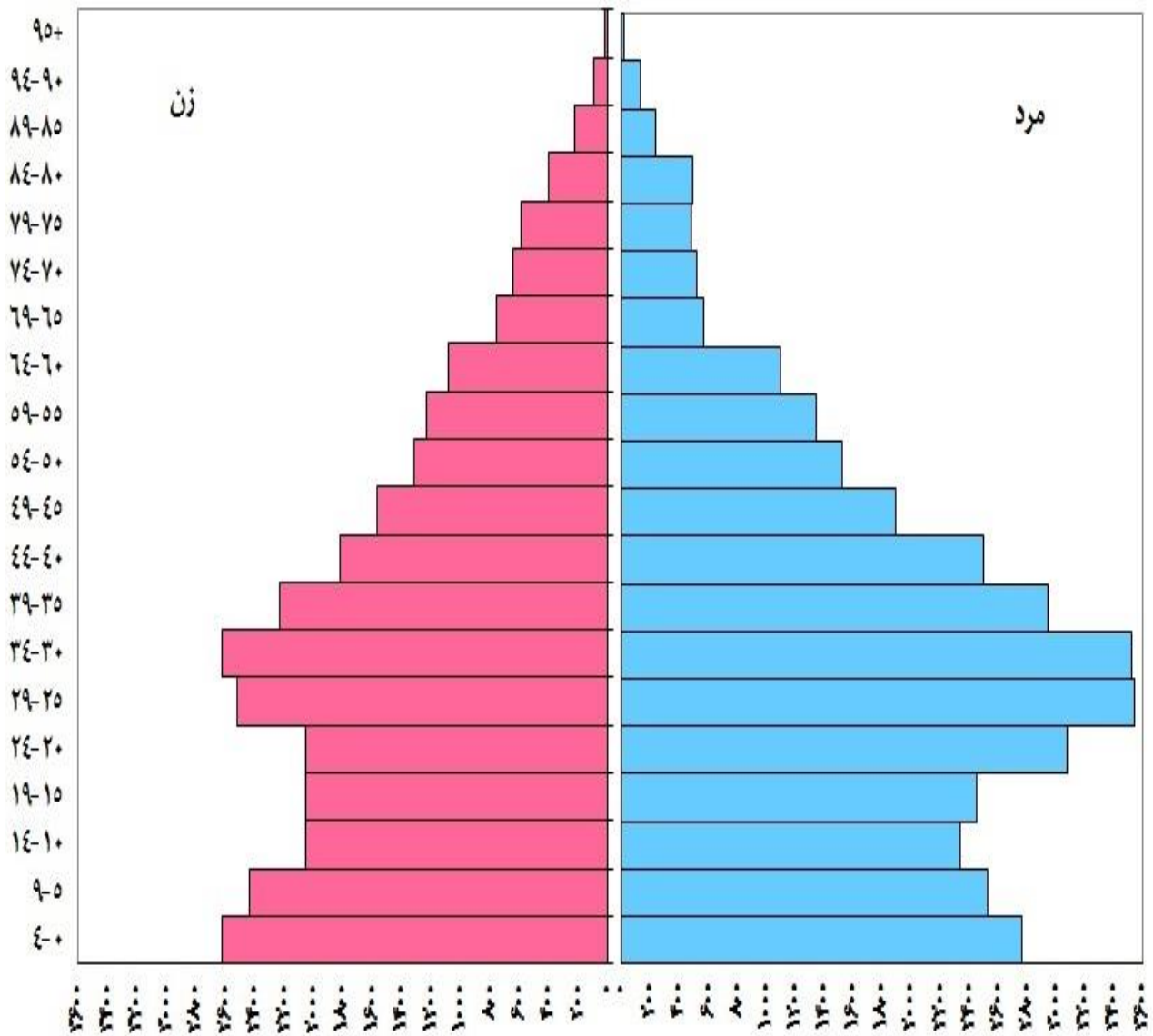


۱۱۸- هرم سنی جمعیت نقاط شهری استان قم بر حسب سنین منفرد: ۱۳۹۵



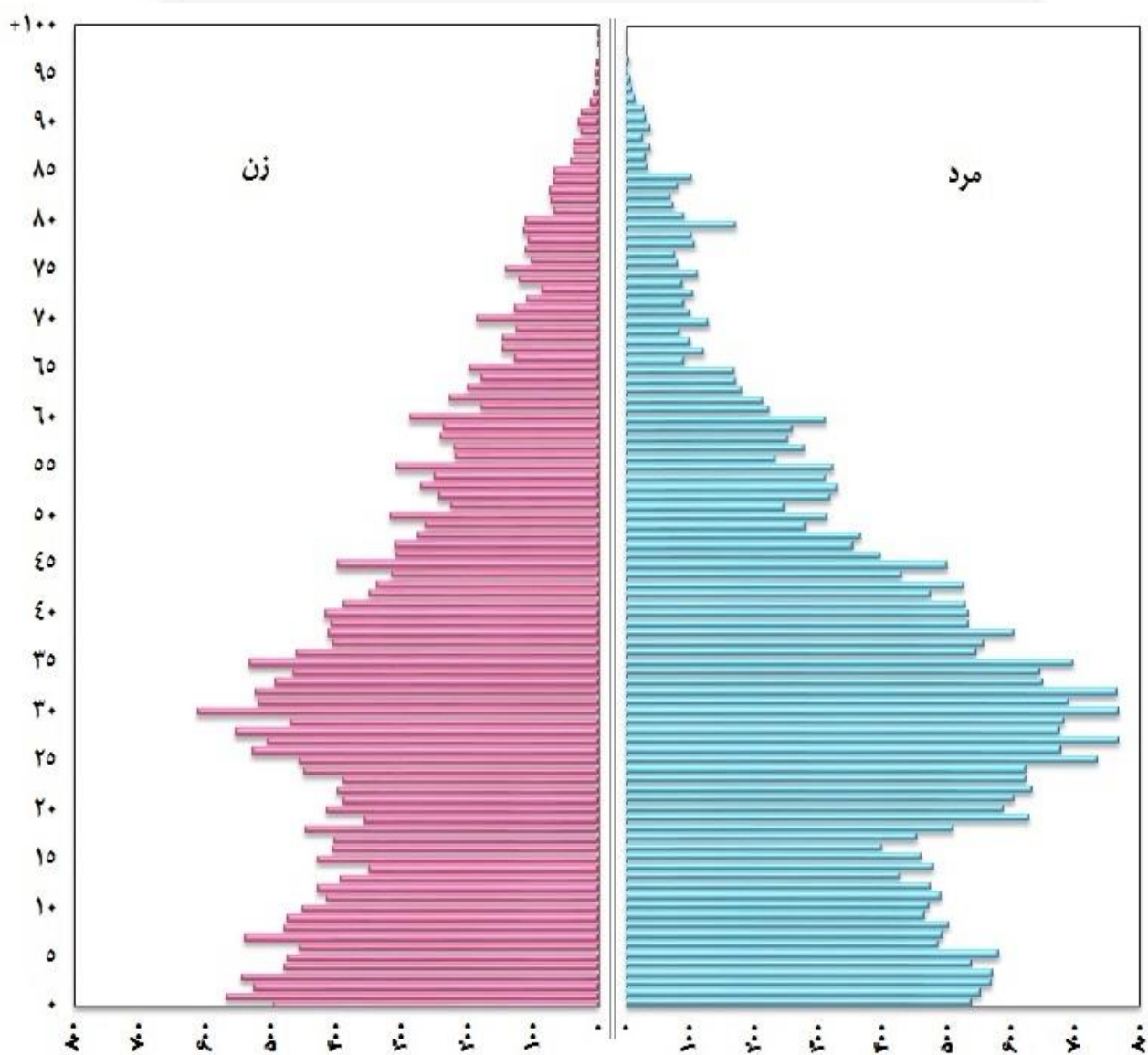
مرکز آمار ایران

۱۱۹- هرم سنی جمعیت نقاط روستایی استان قم بر حسب گروه‌های سنی: ۱۳۹۵

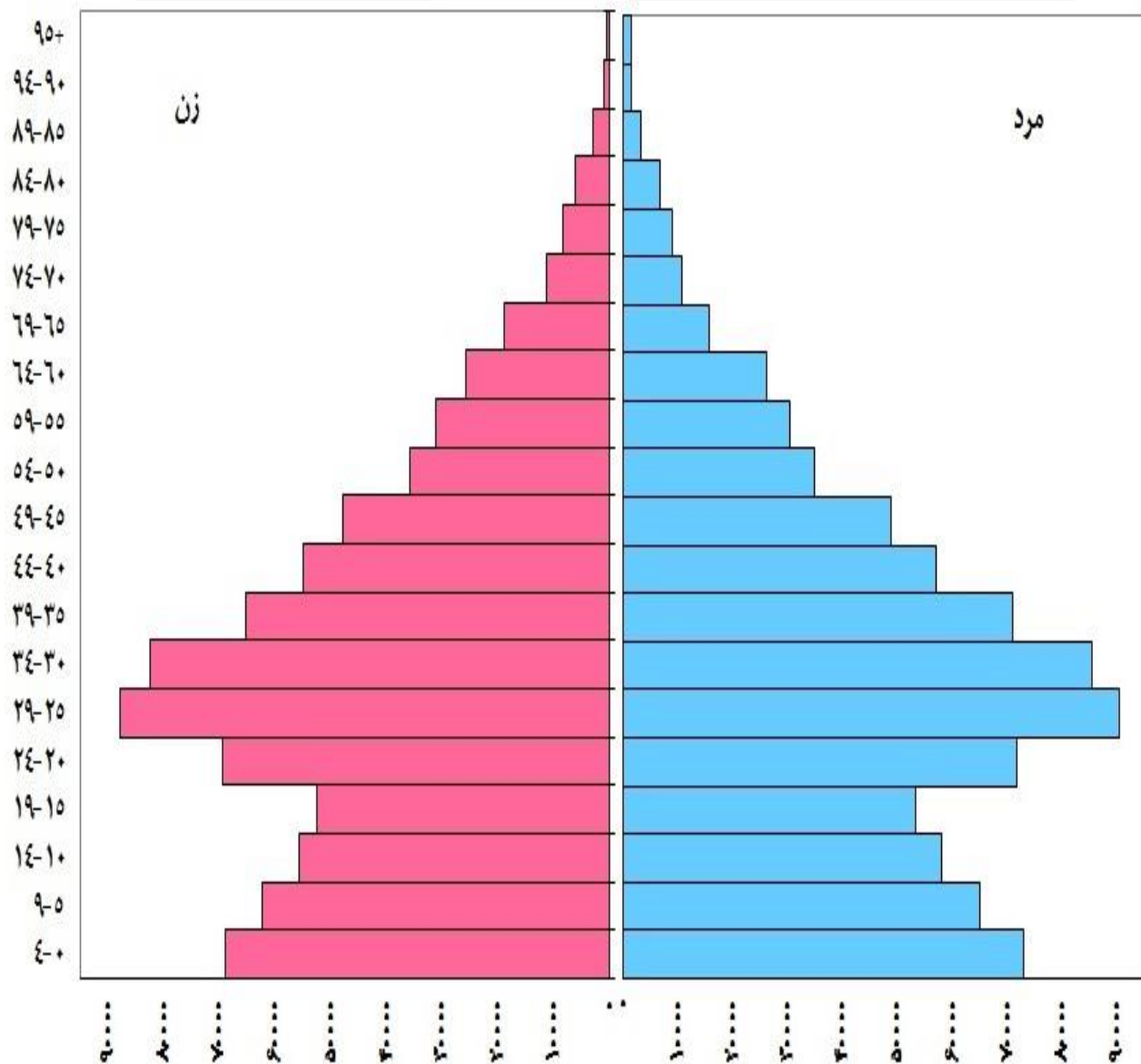


مرکز آمار ایران

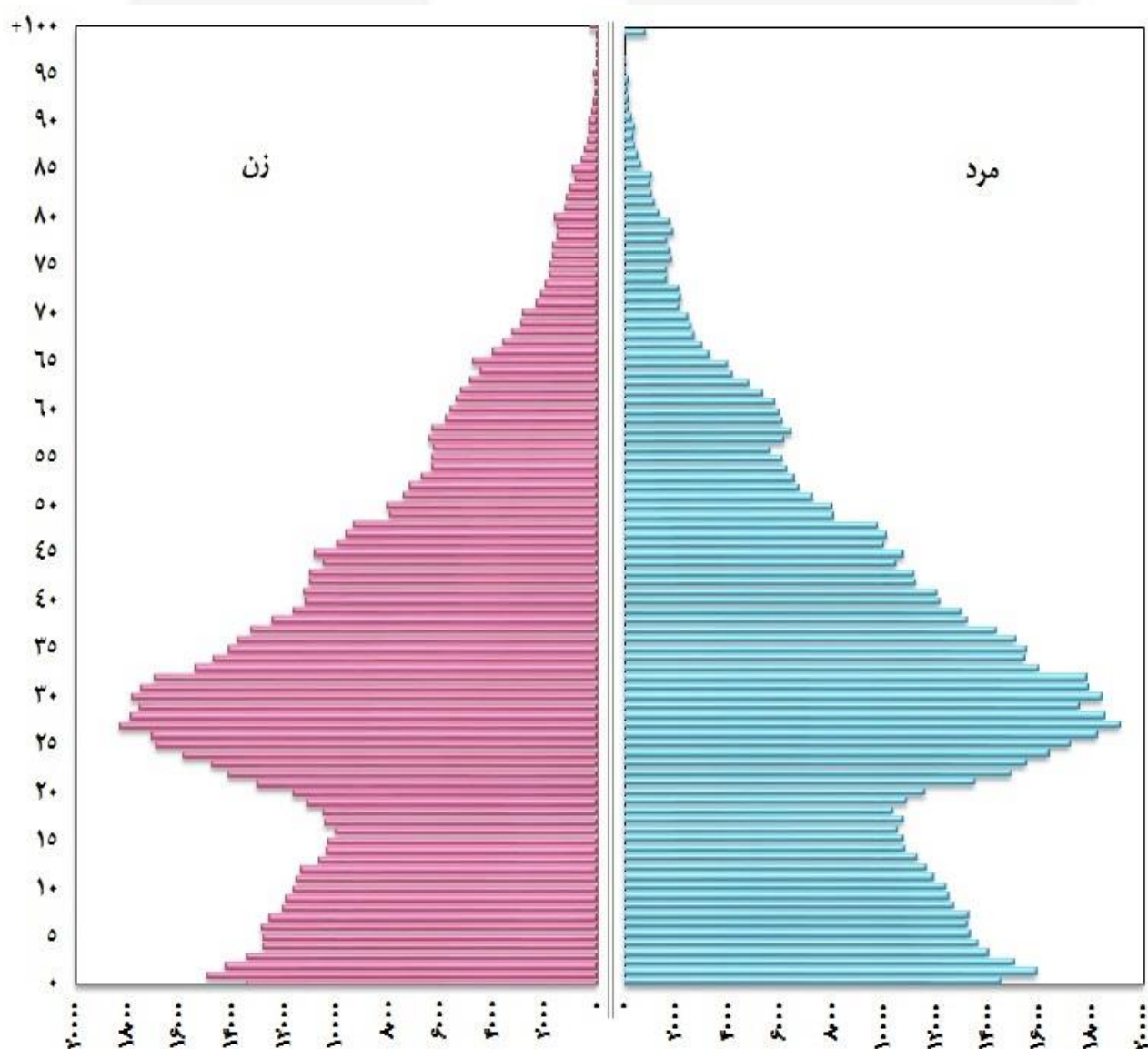
۱۲۰-هرم سنی جمعیت نقاط روستایی استان قم بر حسب سنین منفرد: ۱۳۹۵



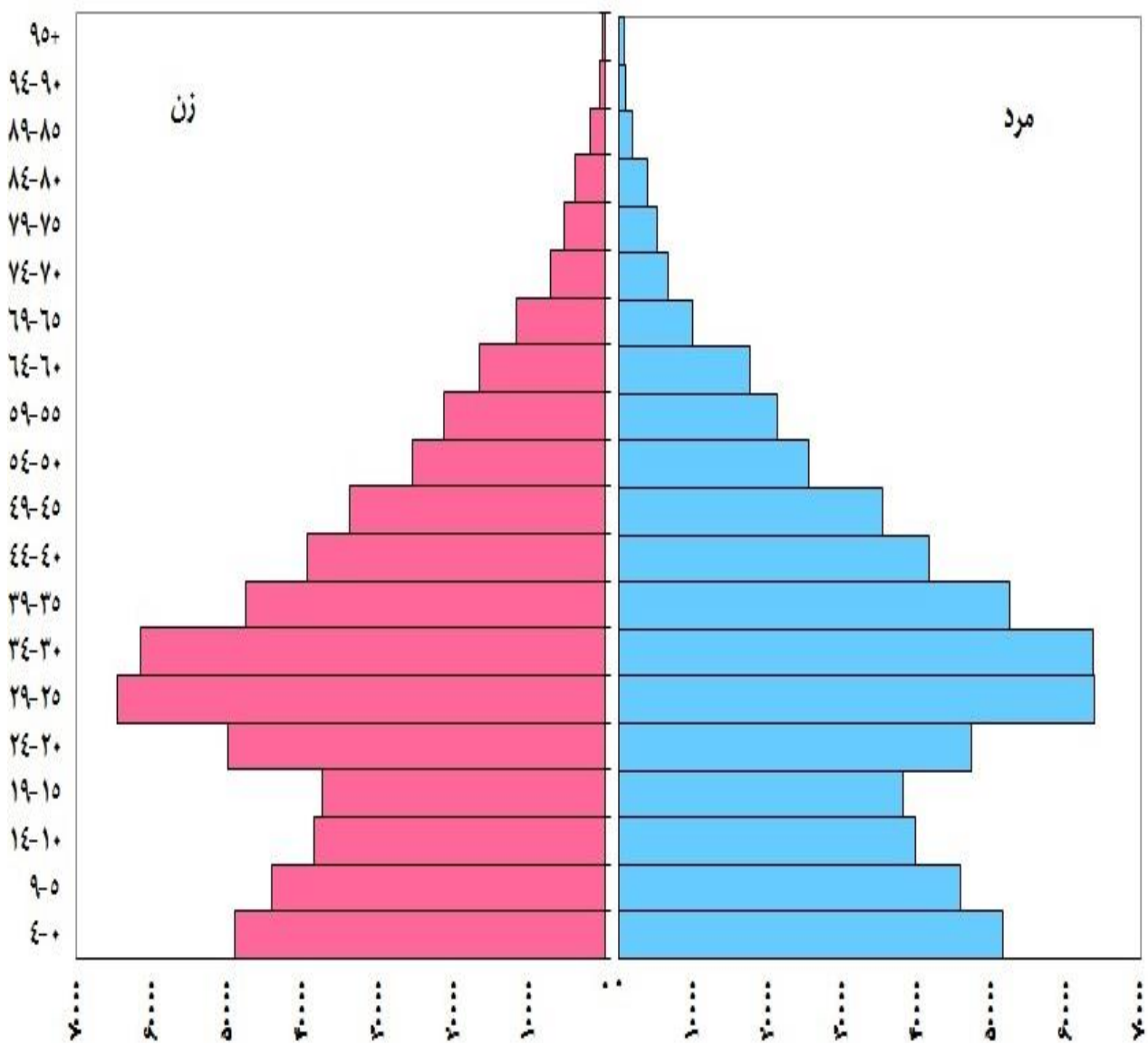
۱۲۱- هرم سنی جمعیت استان کردستان بر حسب گروه‌های سنی: ۱۳۹۵



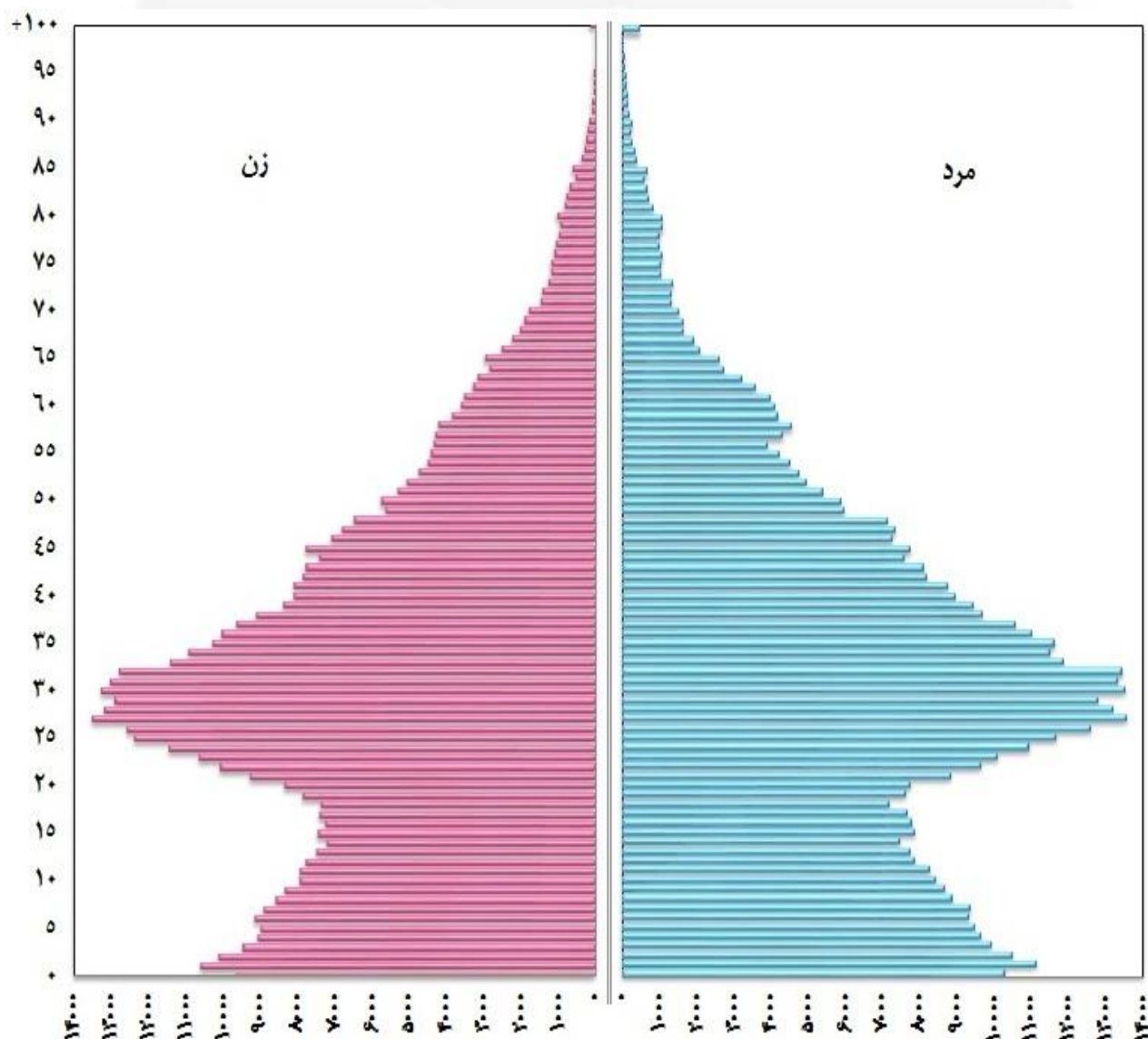
۱۲۲- هرم سنی جمعیت استان کردستان بر حسب سنین منفرد: ۱۳۹۵



۱۲۳- هرم سنی جمعیت نقاط شهری استان کردستان بر حسب گروه‌های سنی: ۱۳۹۵

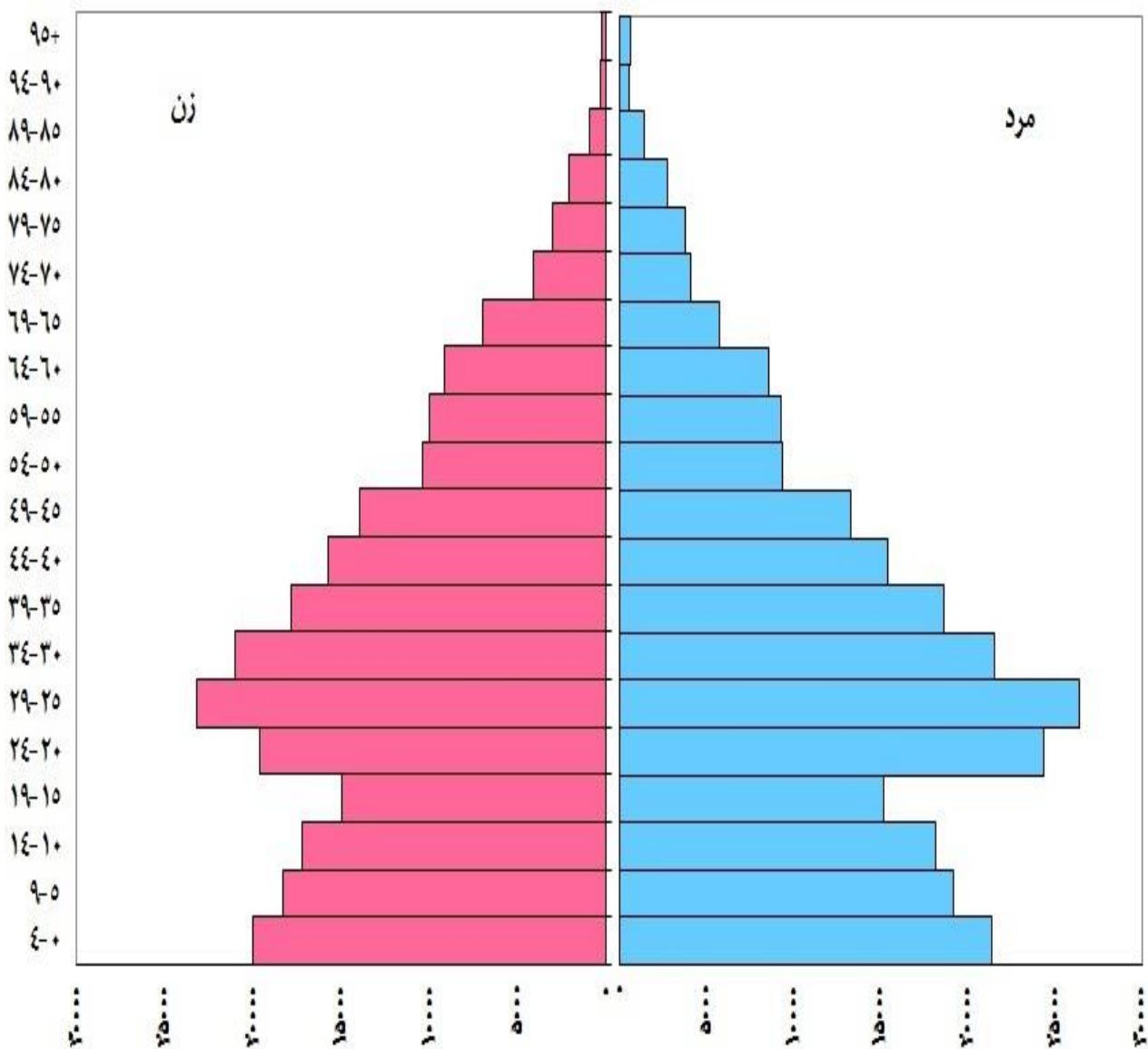


۱۲۴-هرم سنی جمعیت نقاط شهری استان کردستان بر حسب سنین منفرد: ۱۳۹۵

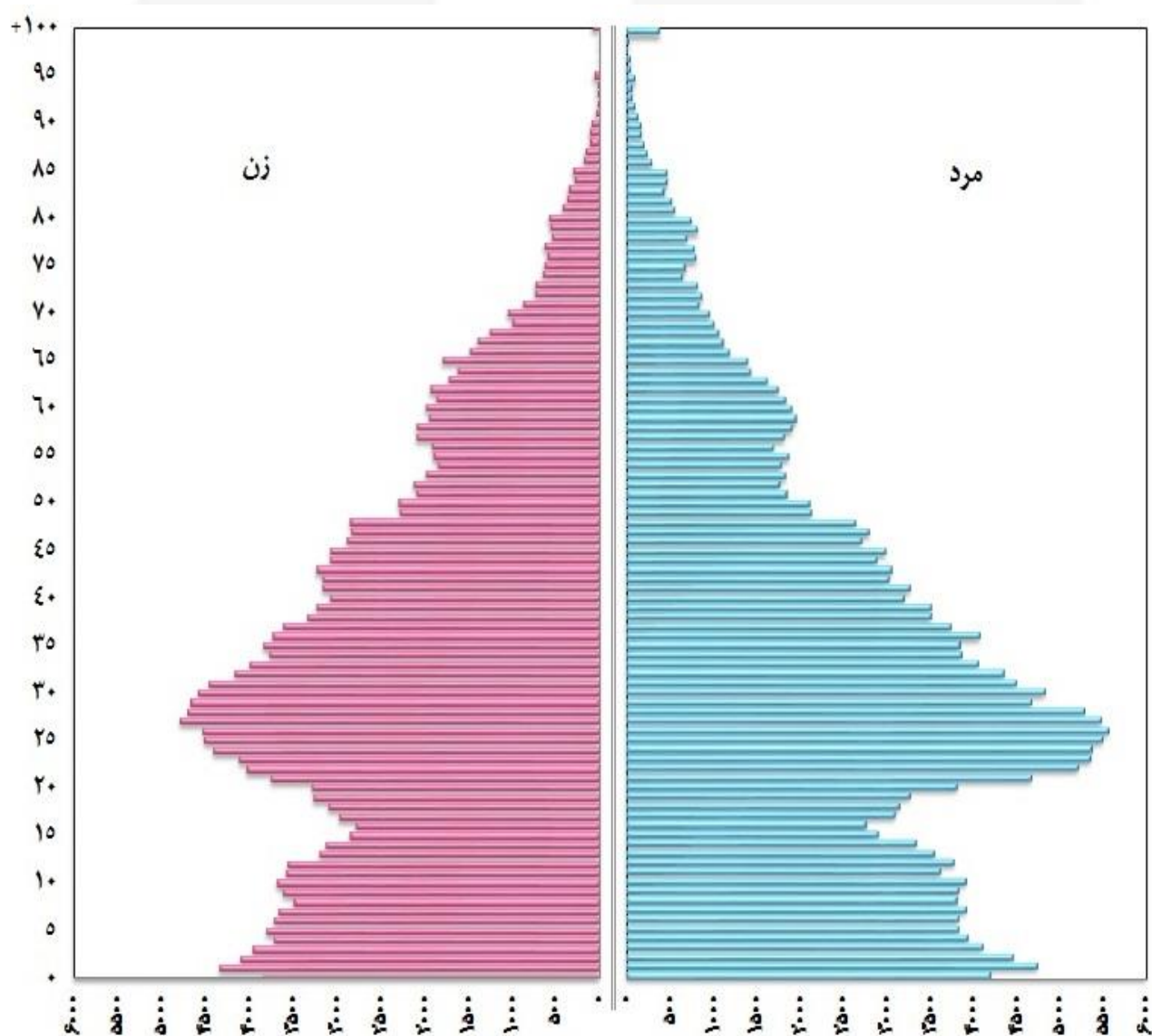




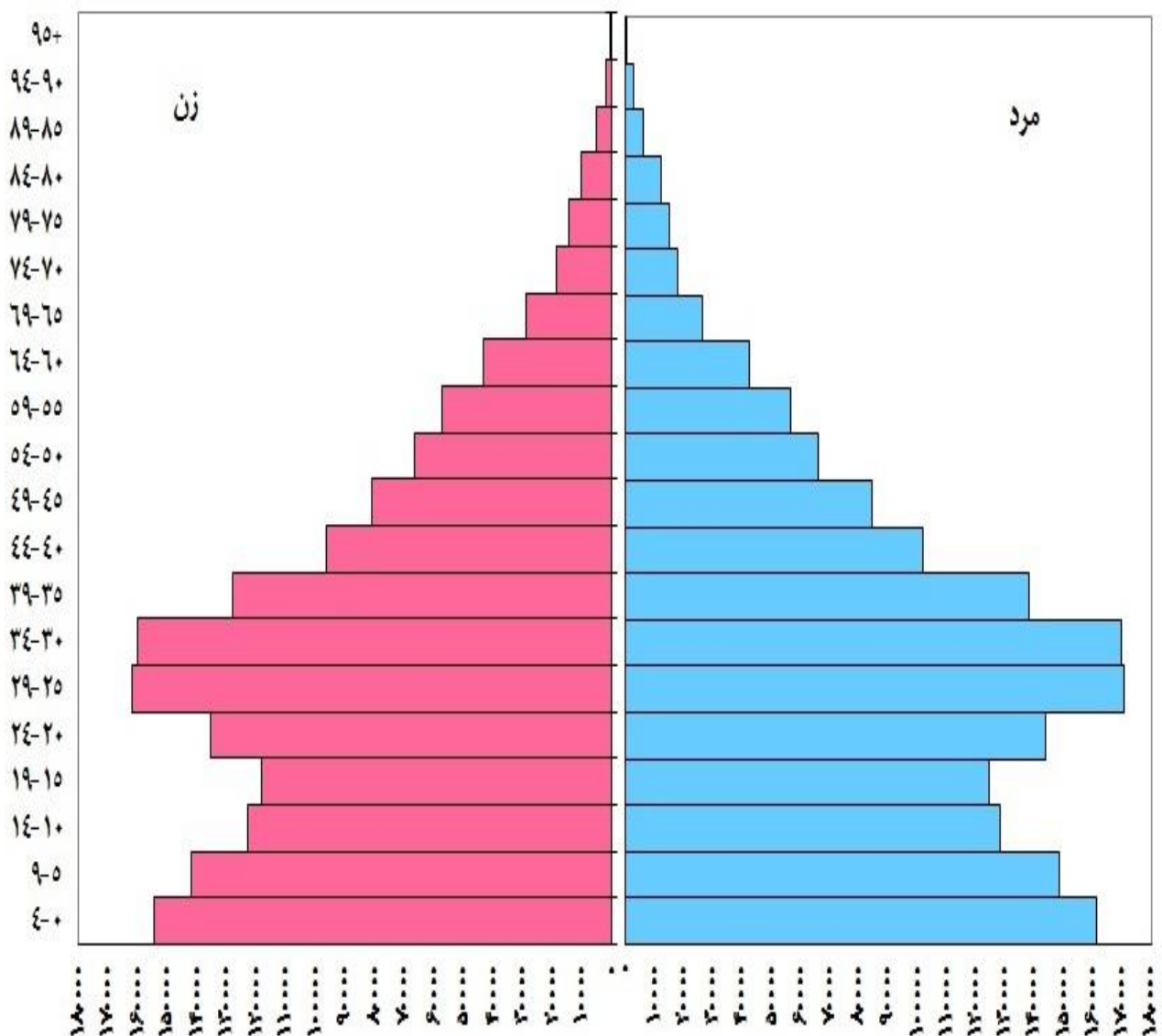
۱۲۵- هرم سنی جمعیت نقاط روستایی استان کردستان بر حسب گروه‌های سنی: ۱۳۹۵



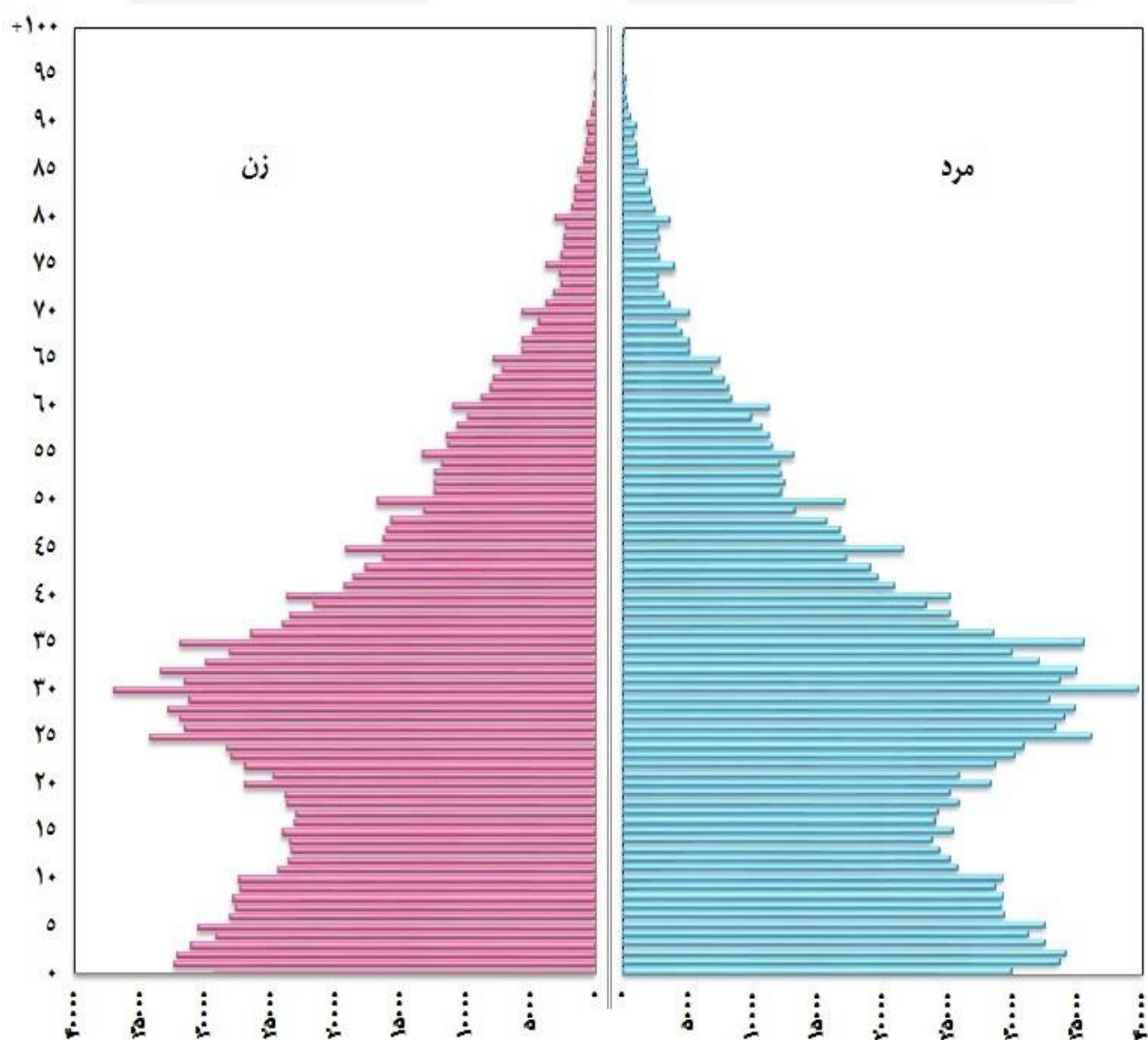
۱۲۶- هرم سنی جمعیت نقاط روستایی استان کردستان بر حسب سنین منفرد: ۱۳۹۵



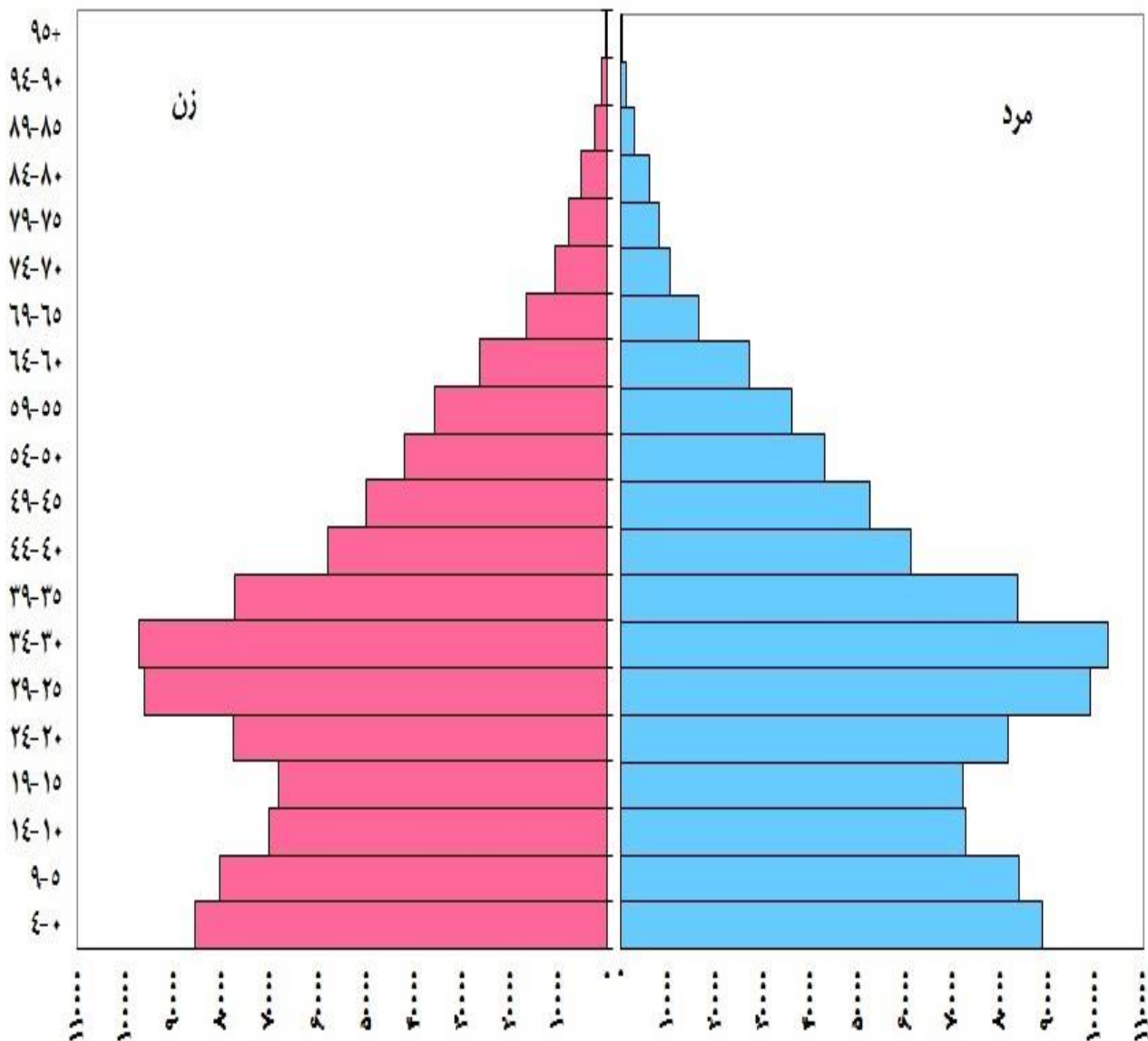
۱۲۷- هرم سنی جمعیت استان کرمان بر حسب گروه‌های سنی: ۱۳۹۵



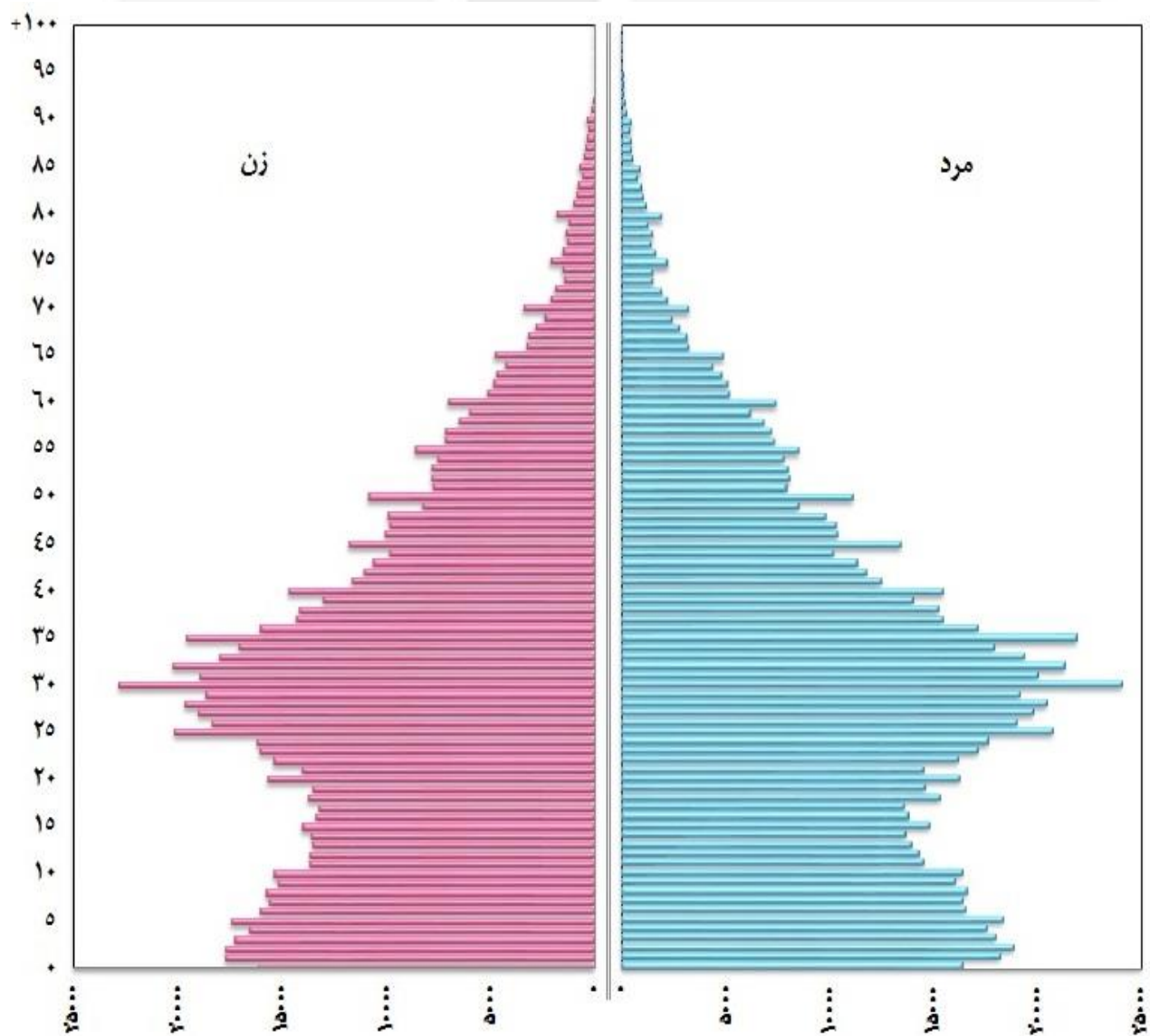
۱۲۸- هرم سنی جمعیت استان کرمان بر حسب سنین منفرد: ۱۳۹۵



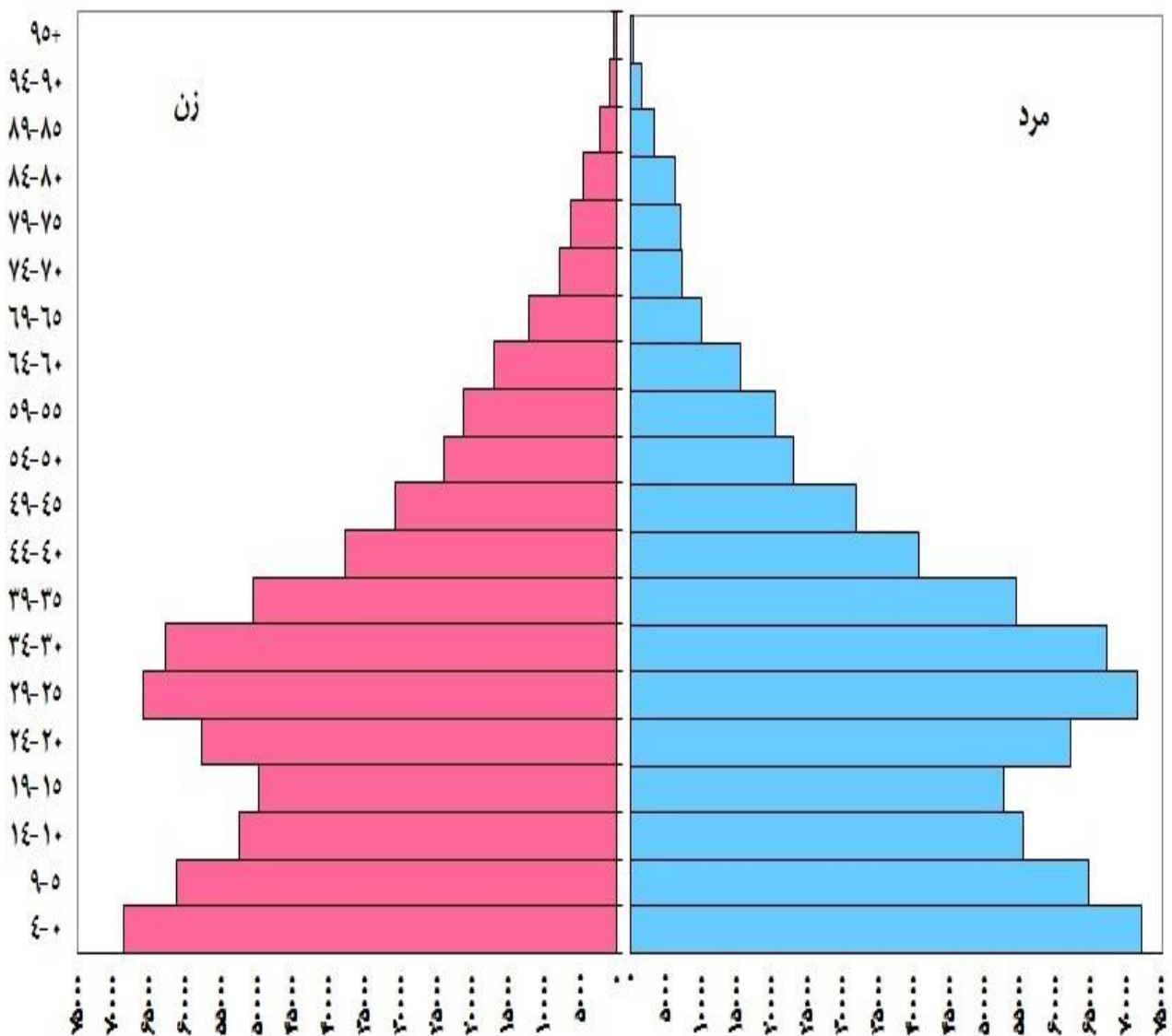
۱۲۹- هرم سنی جمعیت نقاط شهری استان کرمان بر حسب گروه‌های سنی: ۱۳۹۵



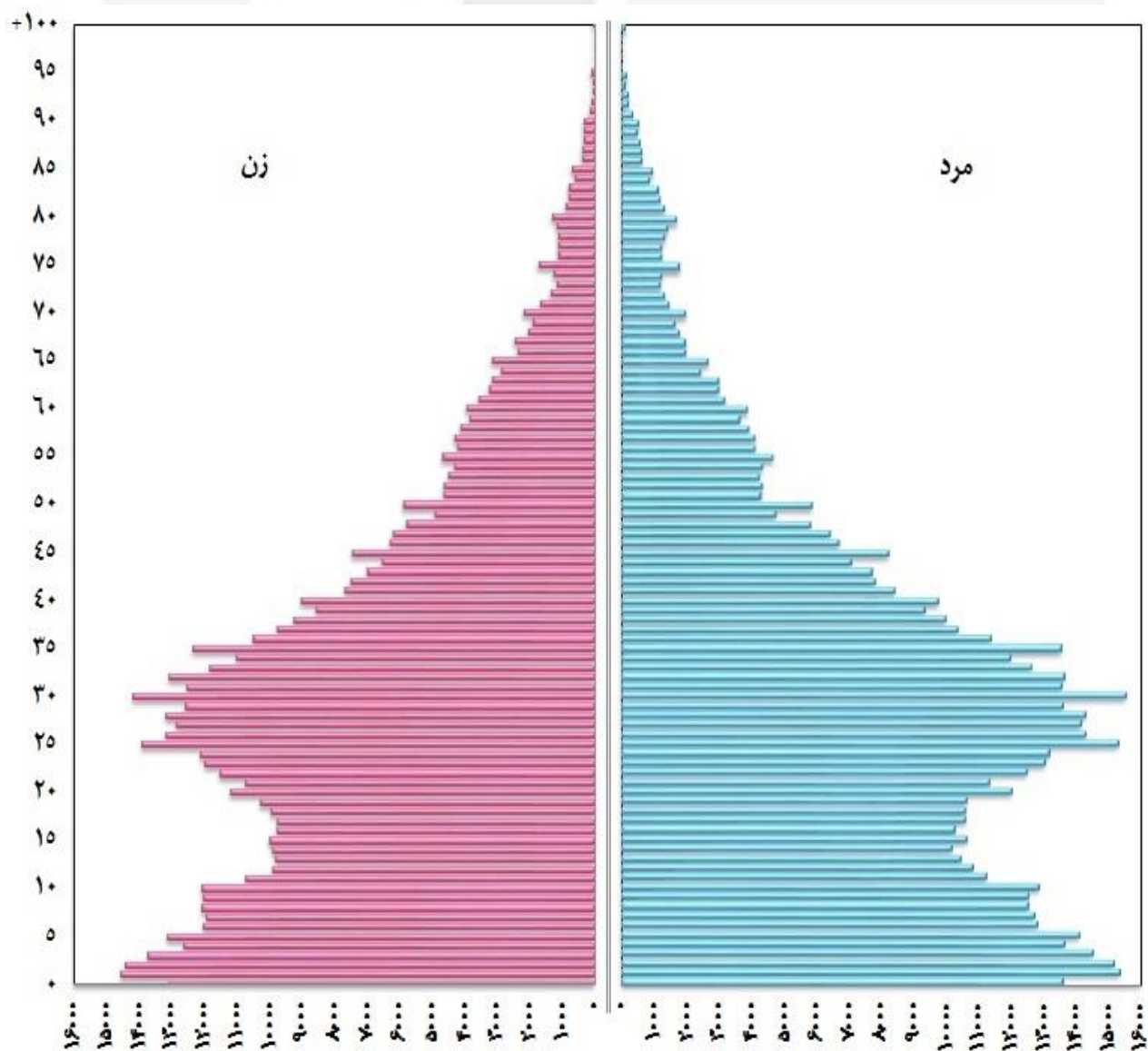
۱۳۰- هرم سنی جمعیت نقاط شهری استان کرمان بر حسب سنین منفرد: ۱۳۹۵



۱۳۱- هرم سنی جمعیت نقاط روستایی استان کرمان بر حسب گروه‌های سنی: ۱۳۹۵



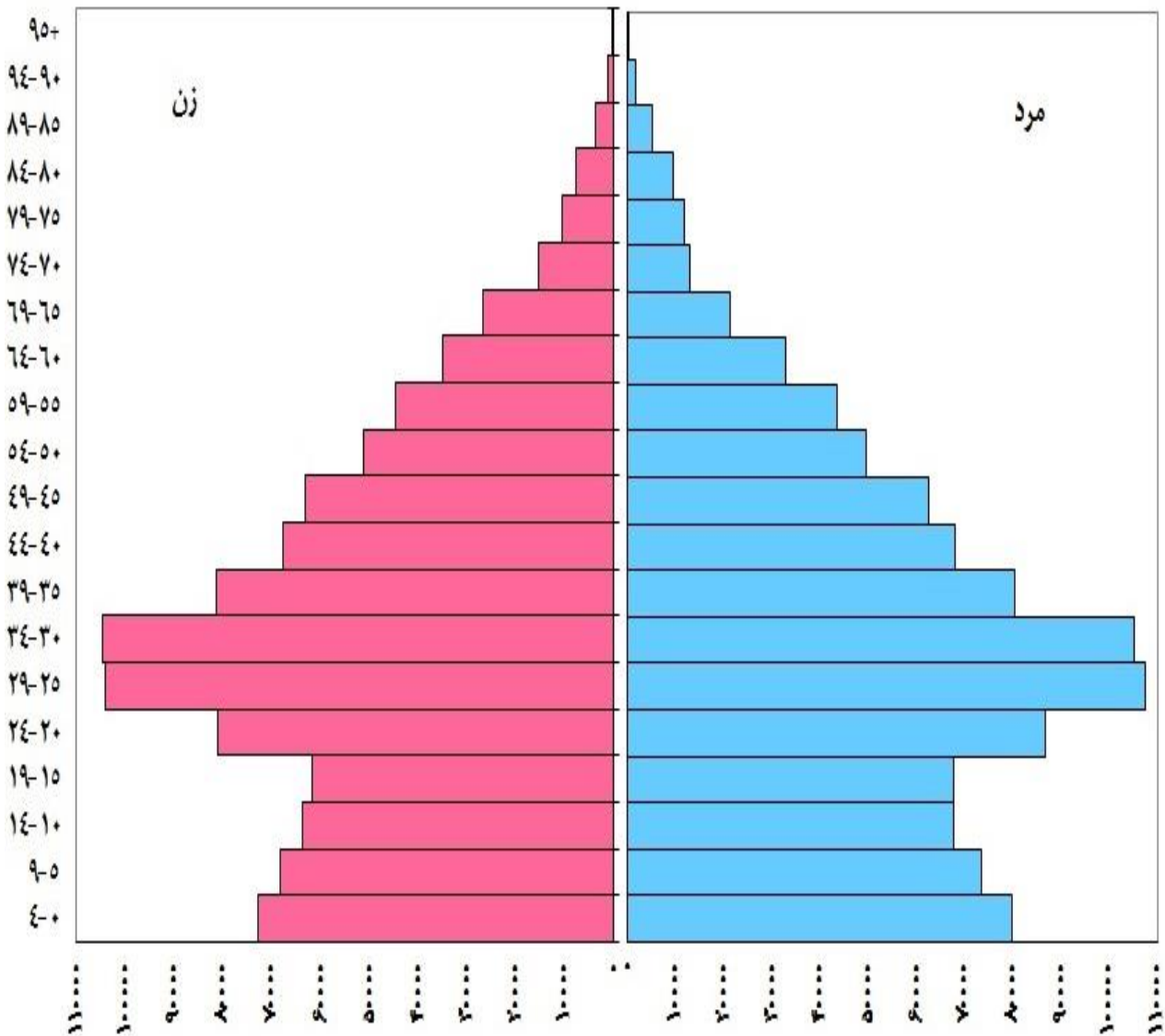
۱۳۲-هرم سنی جمعیت نقاط روستایی استان کرمان بر حسب سنین منفرد: ۱۳۹۵



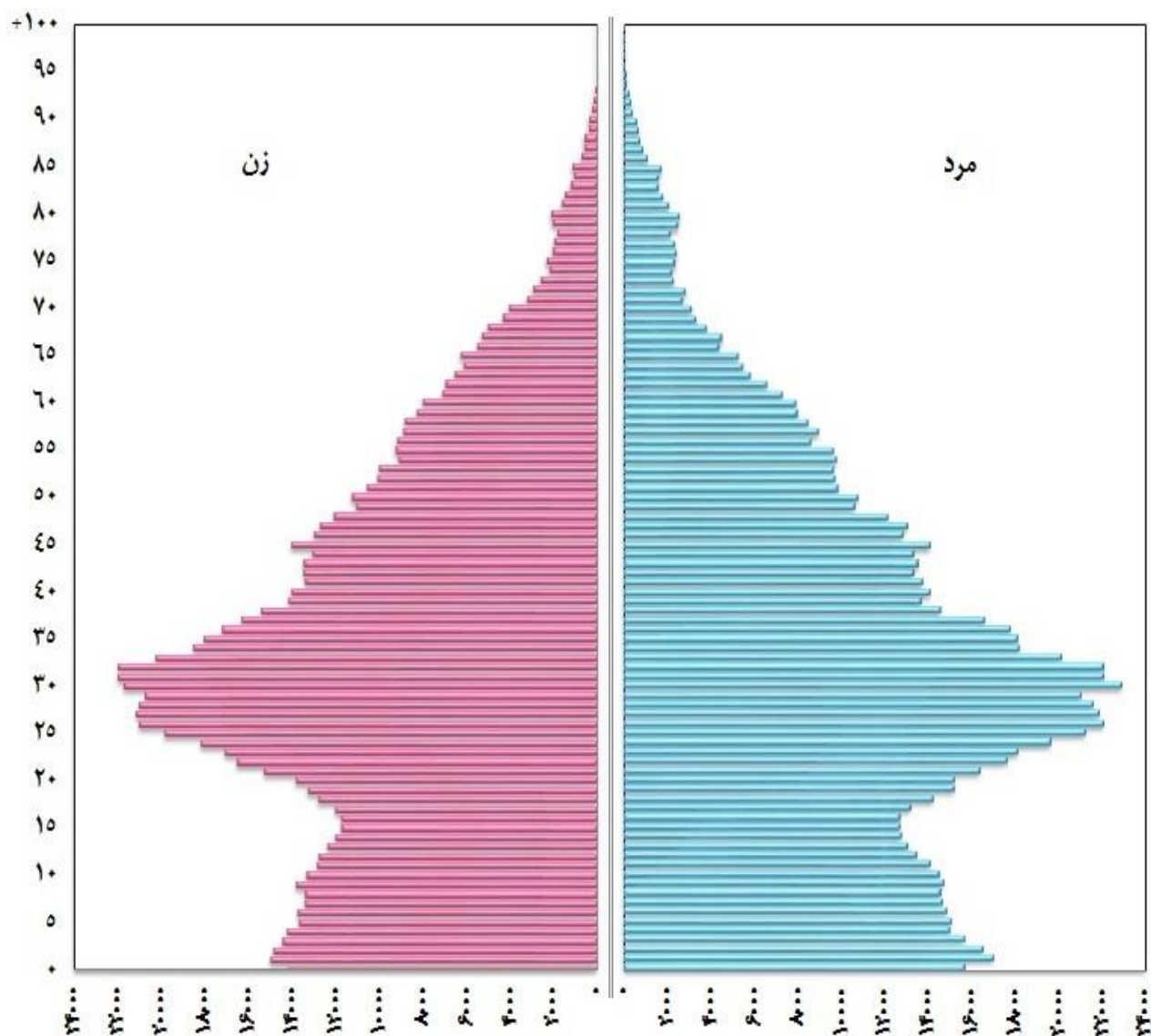


۱۳۳-هرم سنی جمعیت استان کرمانشاه بر حسب گروه‌های سنی: ۱۳۹۵

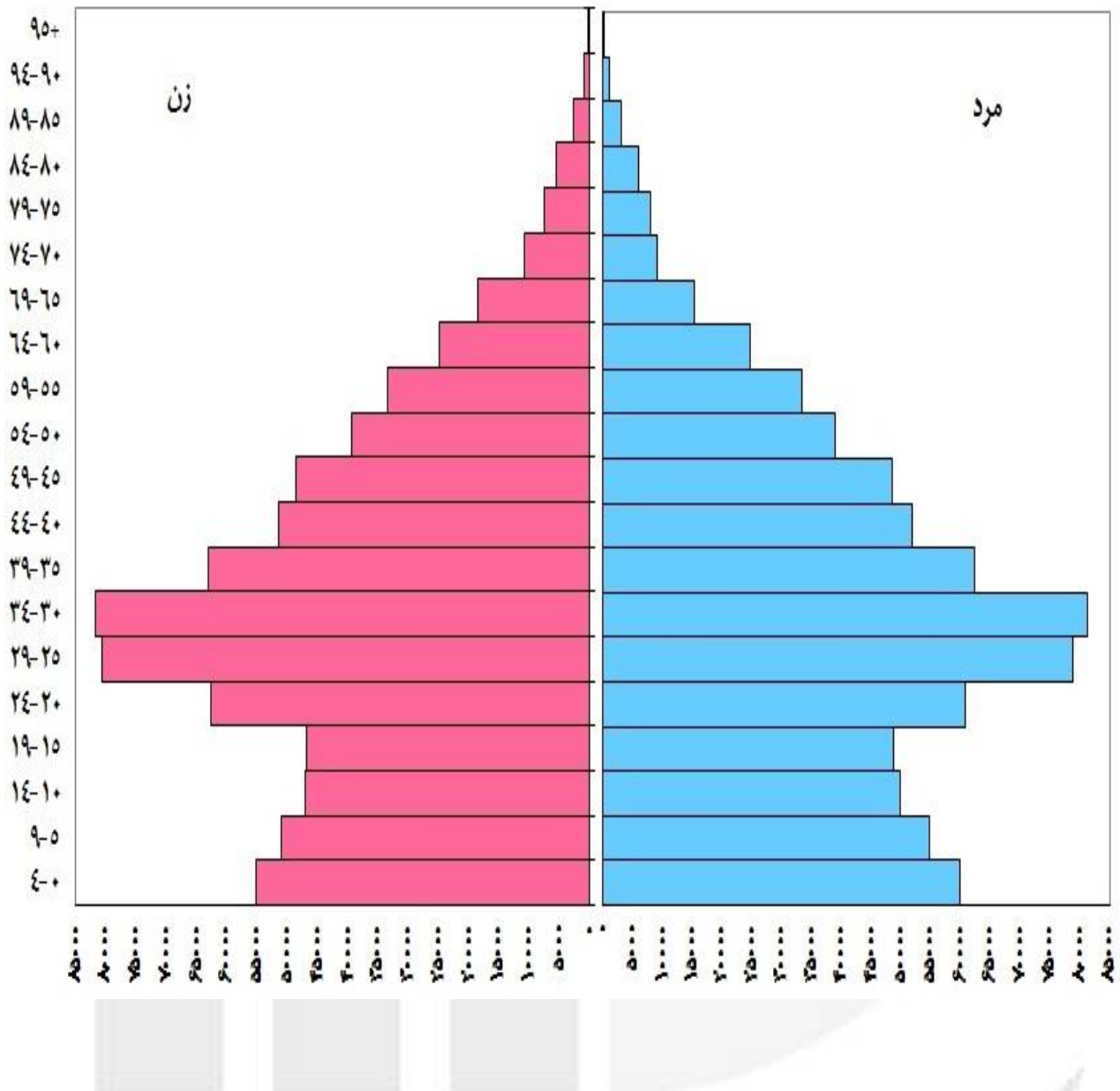
مرکز آمار ایران



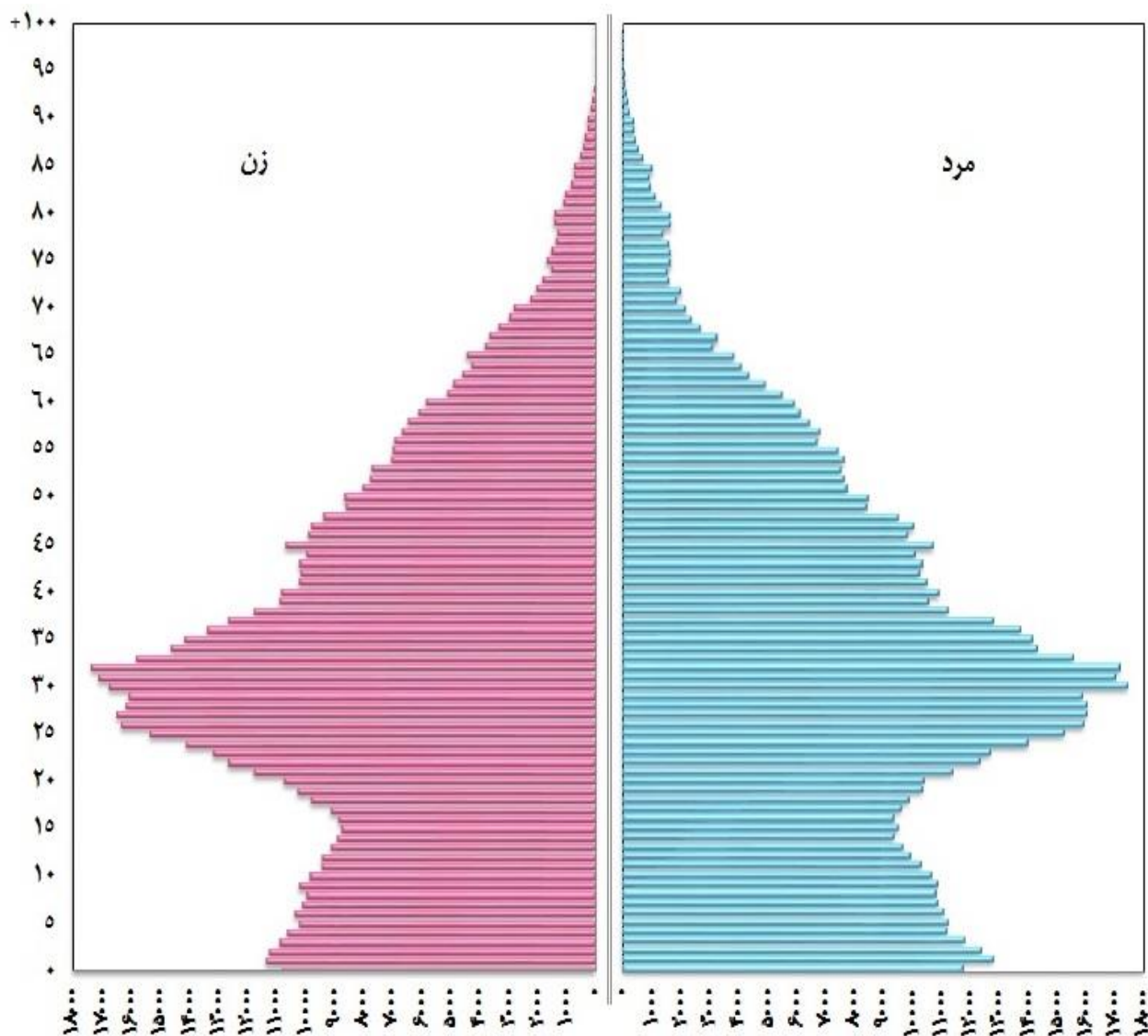
مرکز آمار ایران



مرکز آمار ایران

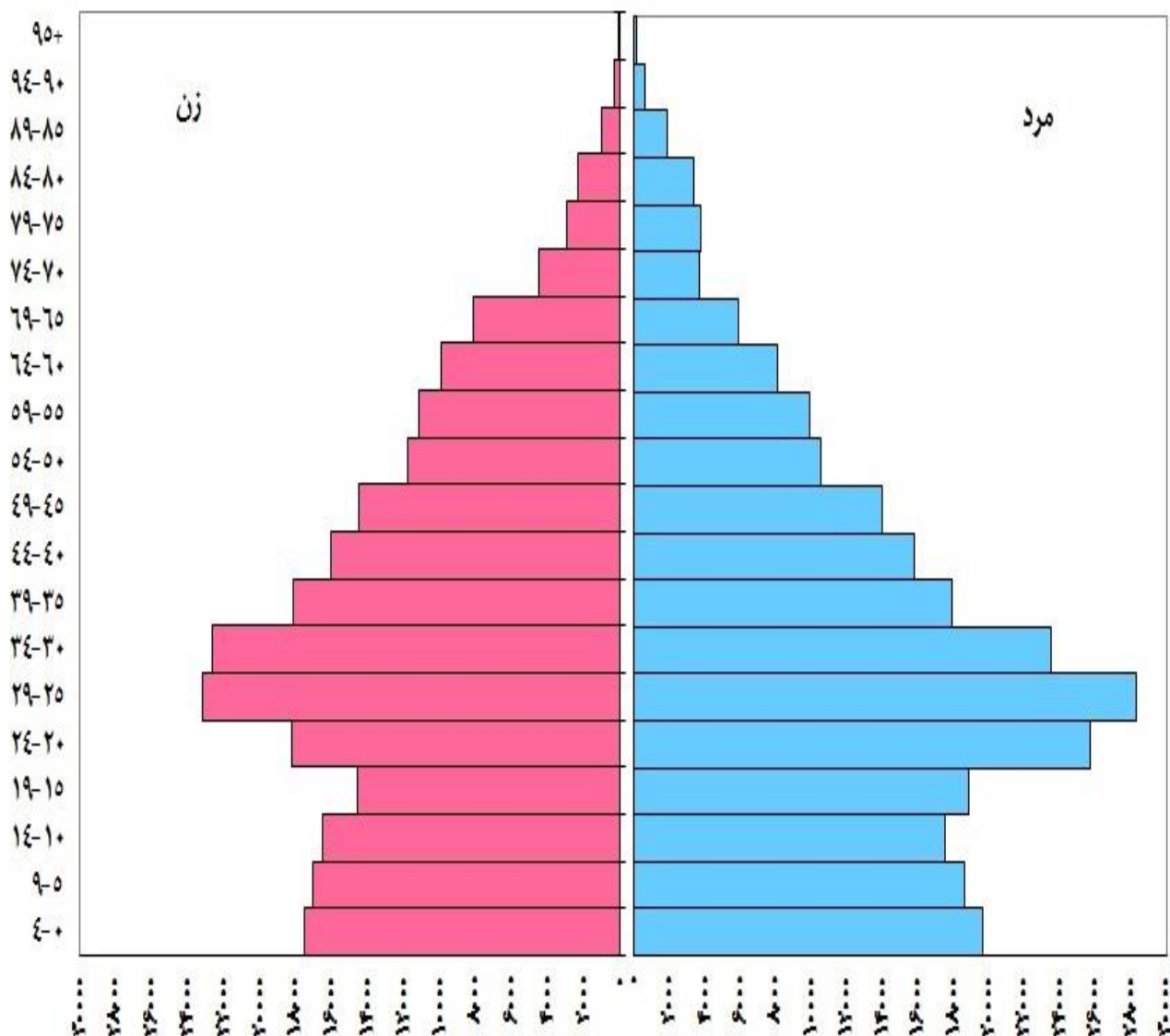


مرکز آمار ایران

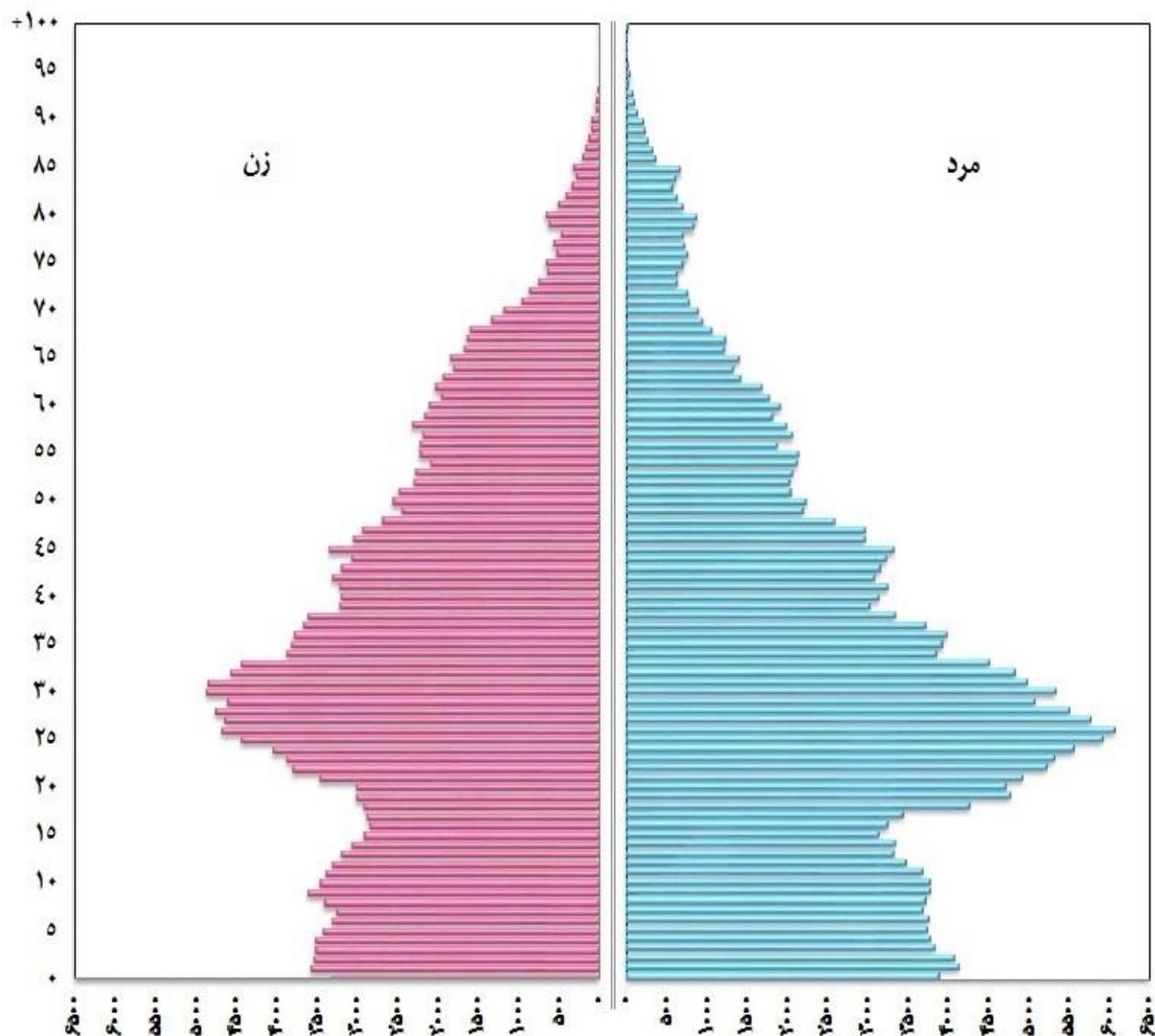


مرکز آمار ایران

۱۳۷-هرم سنی جمعیت نقاط روستایی استان کرمانشاه بر حسب گروه‌های سنی: ۱۳۹۵

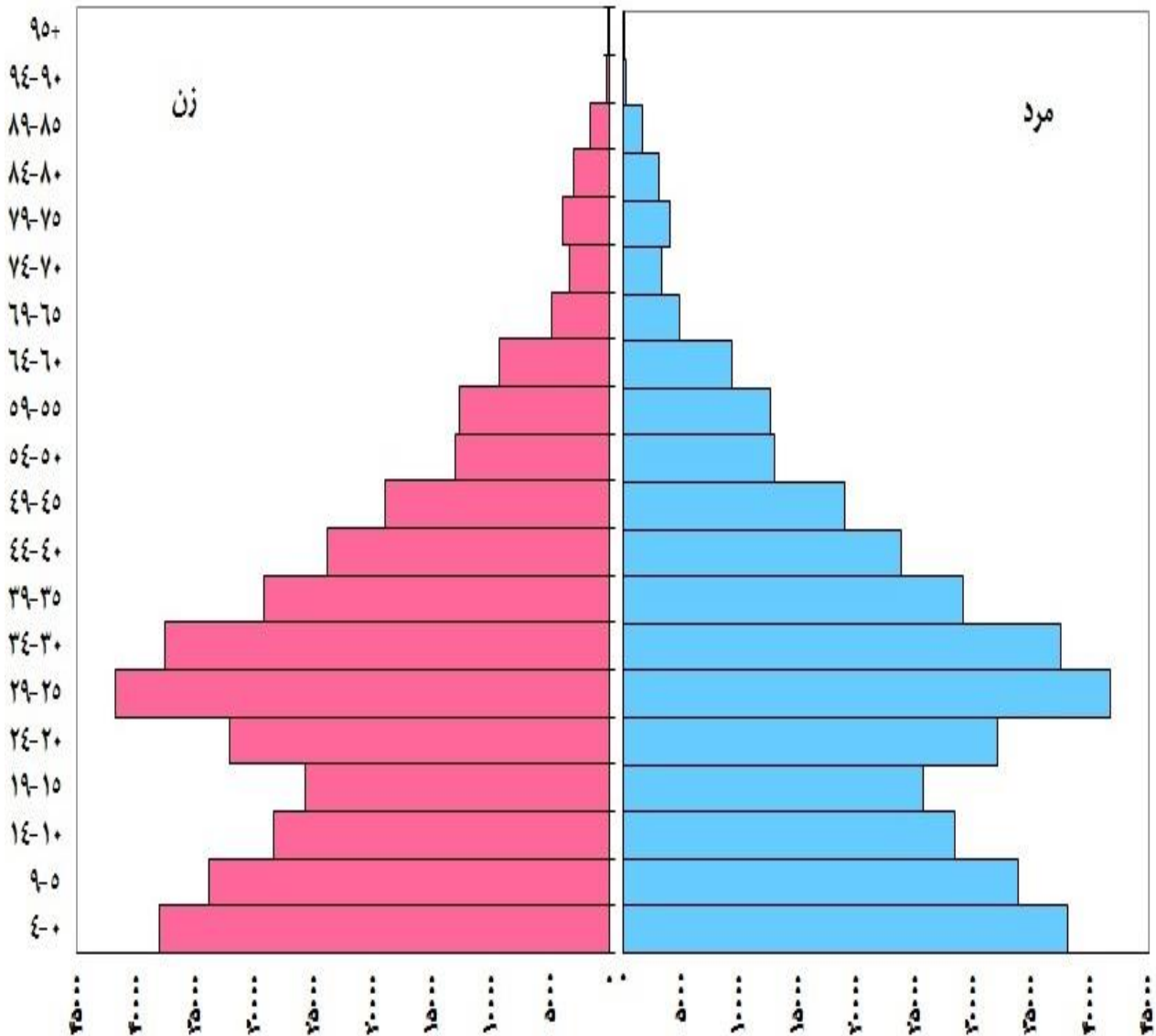


مرکز آمار ایران



مرکز آمار ایران

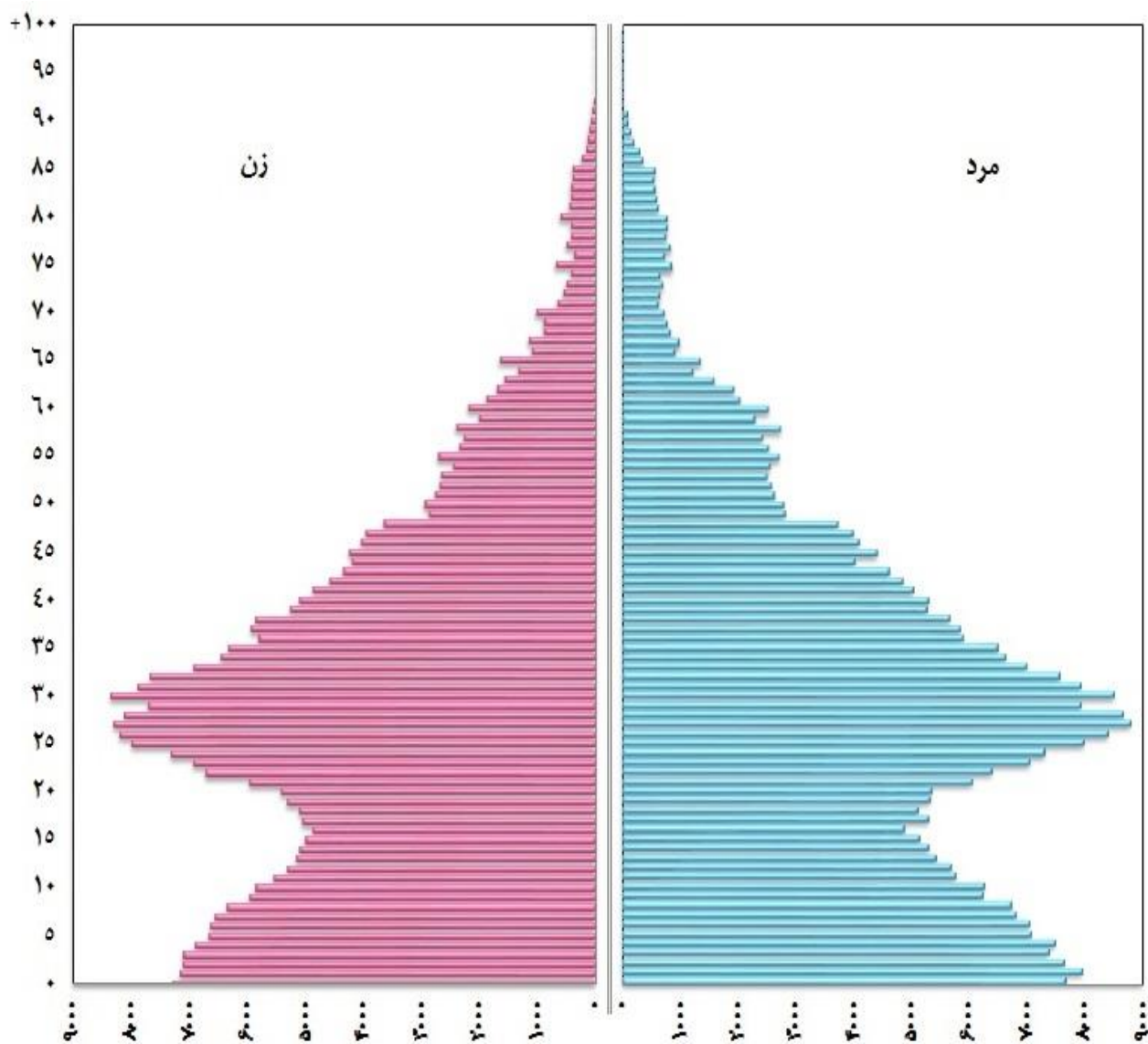
۱۳۹- هرم سنی جمعیت استان کهگیلویه و بویراحمد بر حسب گروه‌های سنی: ۱۳۹۵



مرکز آمار ایران

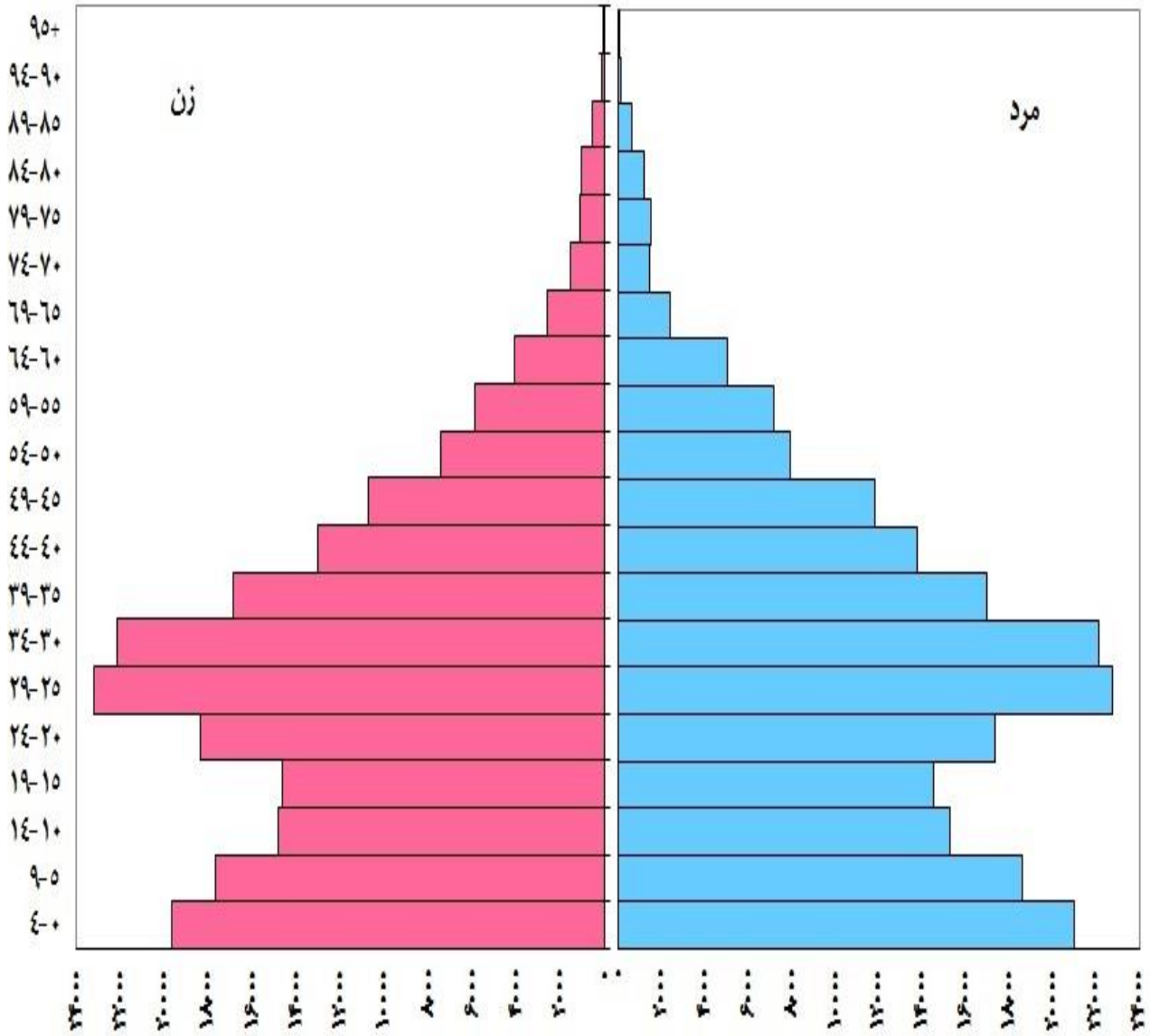


۱۴۰- هرم سنی جمعیت استان کهگیلویه و بویراحمد بر حسب سنین منفرد: ۱۳۹۵



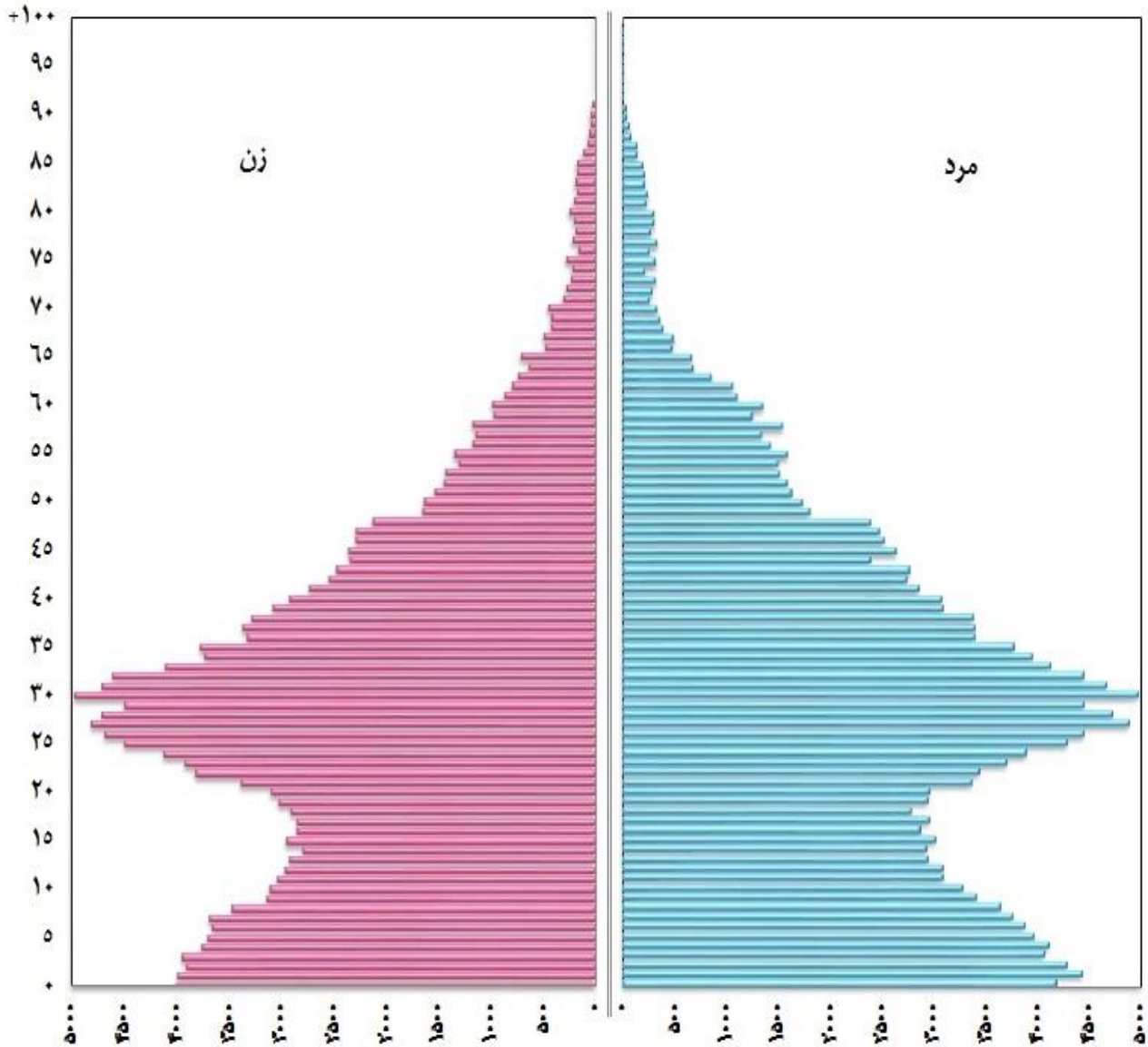
مرکز آمار ایران

۱۴۱- هرم سنی جمعیت نقاط شهری استان کهگیلویه و بویراحمد بر حسب گروه‌های سنی: ۱۳۹۵



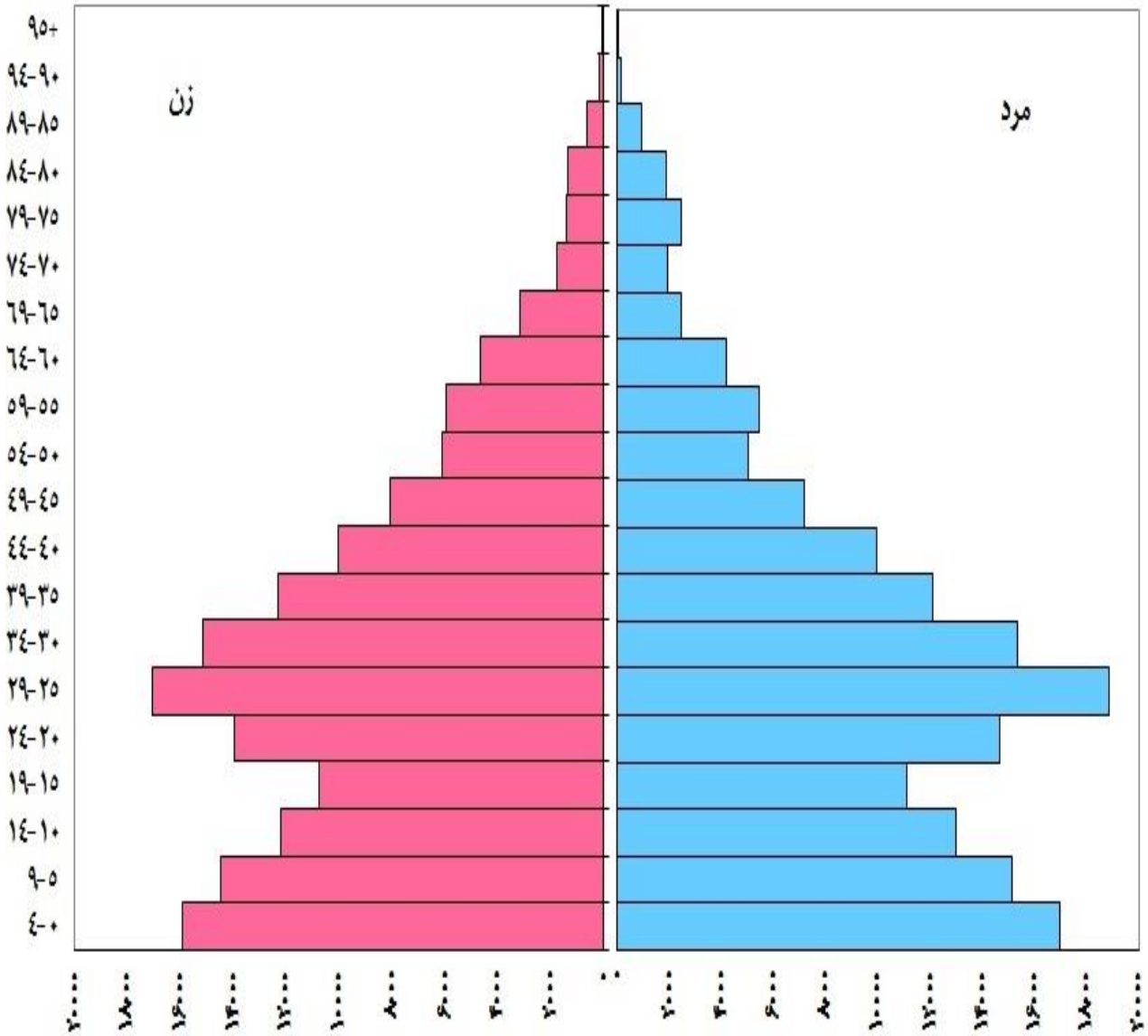
مرکز آمار ایران

۱۴۲- هرم سنی جمعیت نقاط شهری استان کهگیلویه و بویراحمد بر حسب سنین منفرد: ۱۳۹۵



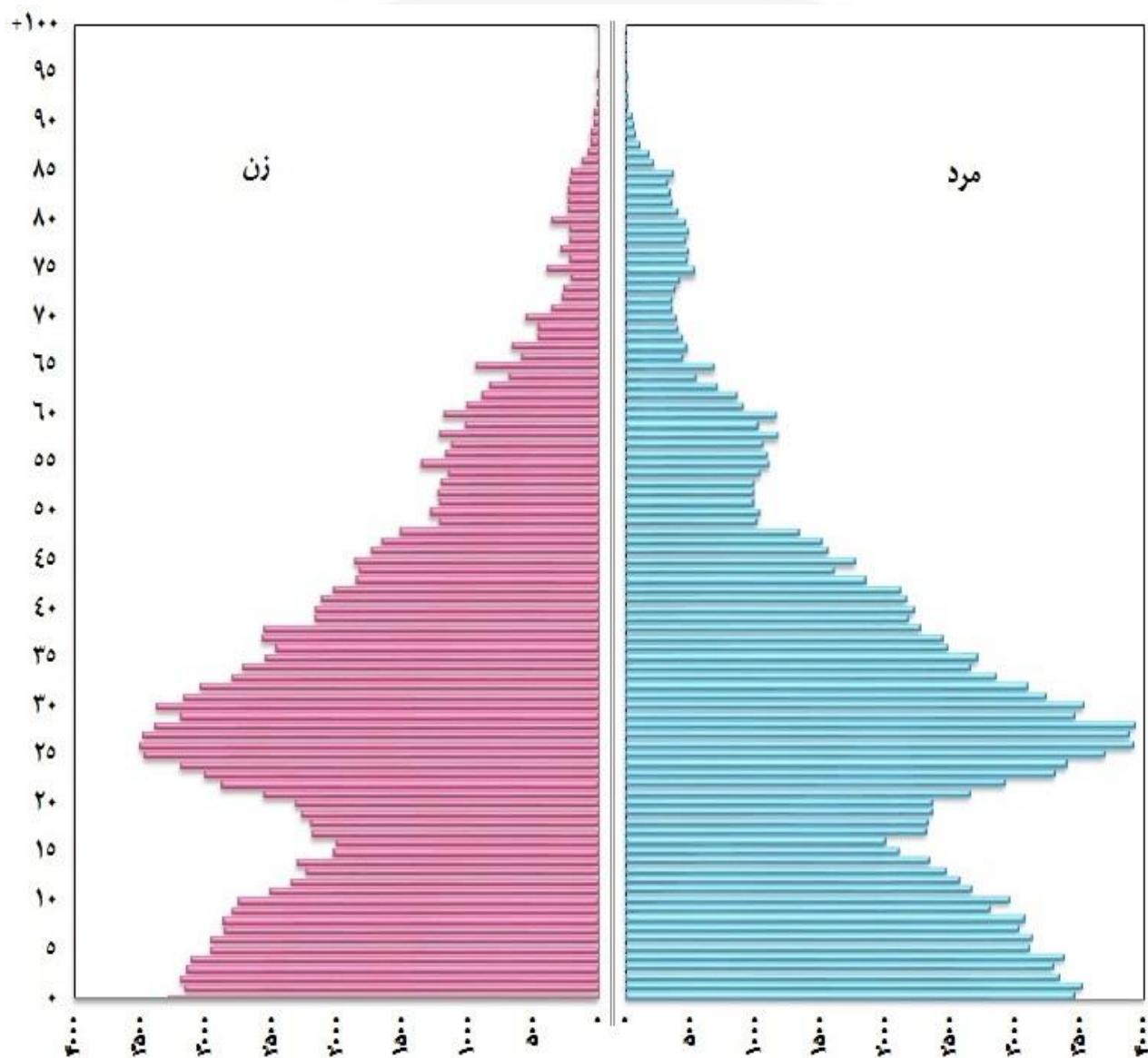
مرکز آمار ایران

۱۴۳-هرم سنی جمعیت نقاط روستایی استان کهگیلویه و بویراحمد بر حسب گروه‌های سنی: ۱۳۹۵



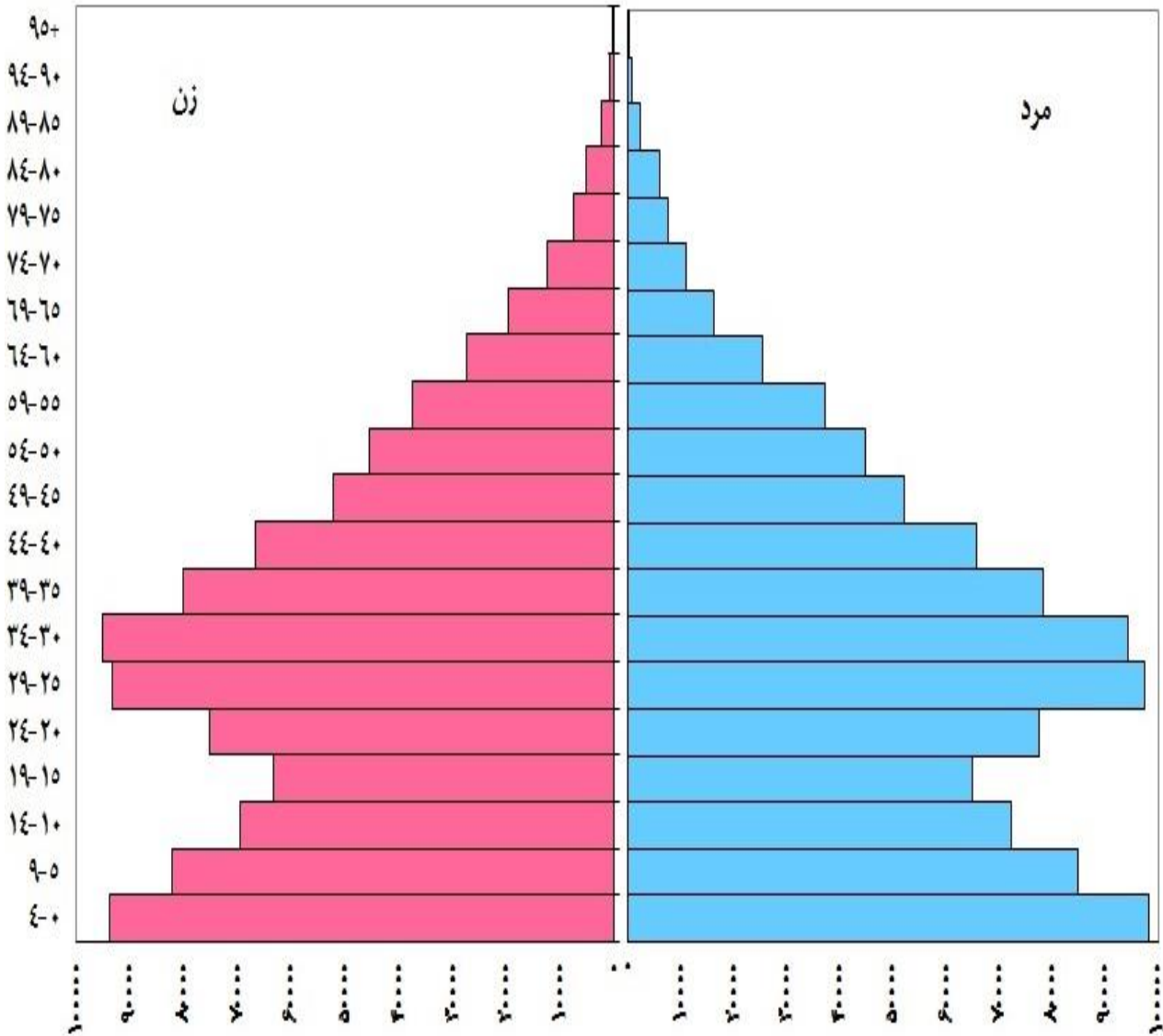
مرکز آمار ایران

۱۴۴- هرم سنی جمعیت نقاط روستایی استان کهگیلویه و بویراحمد بر حسب سنین منفرد: ۱۳۹۵



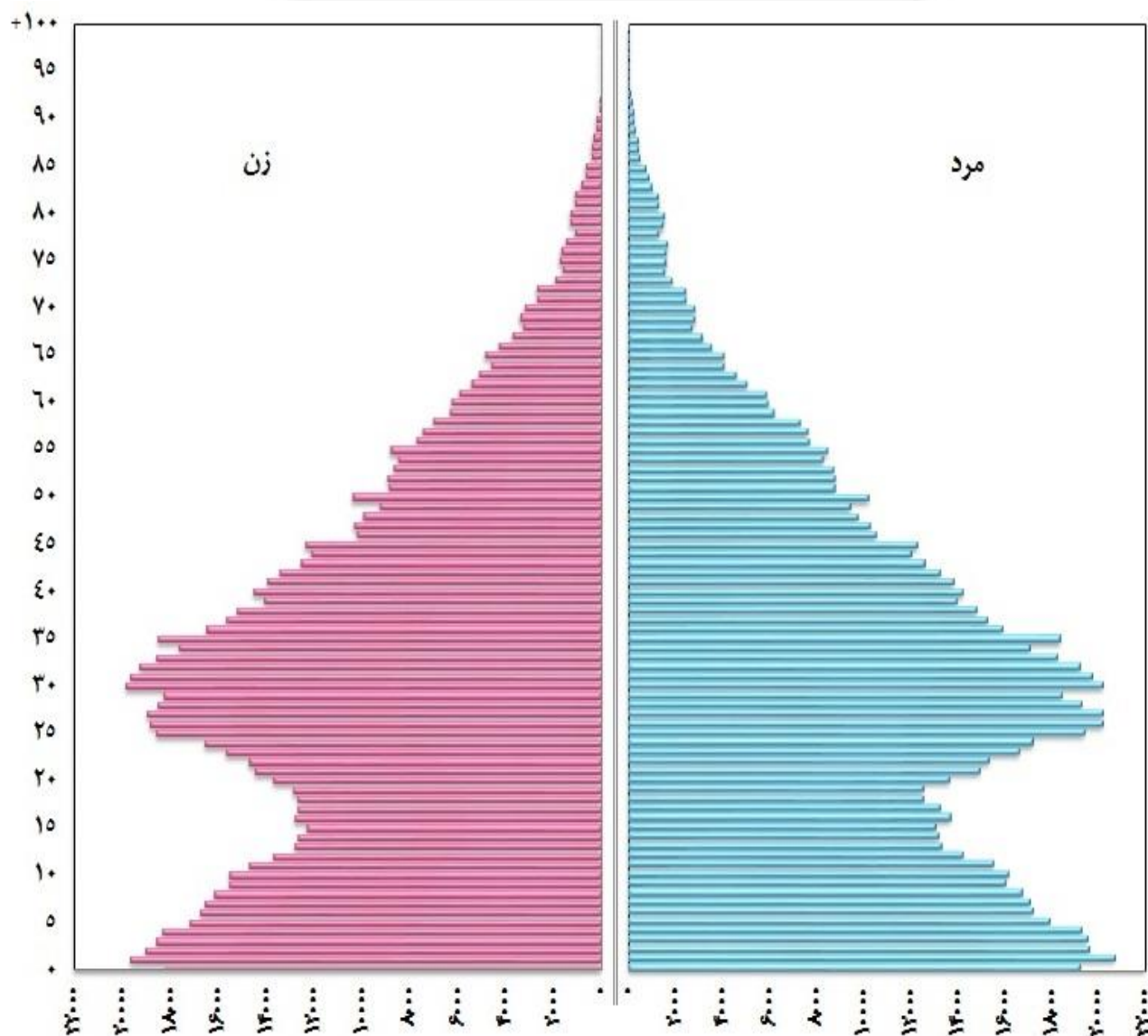
مرکز آمار ایران

۱۴۵-هرم سنی جمعیت استان گلستان بر حسب گروه‌های سنی: ۱۳۹۵



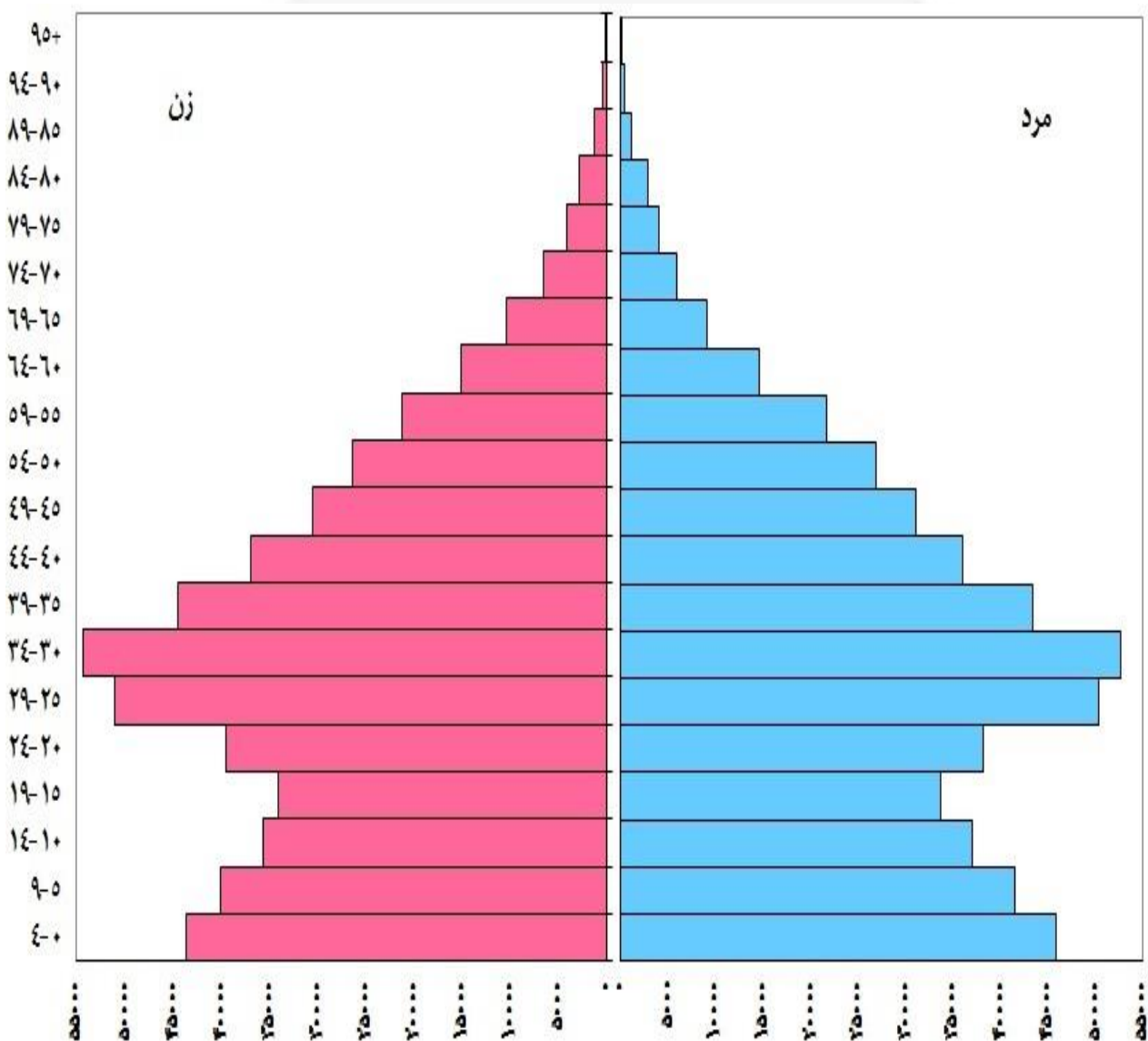
مرکز آمار ایران

۱۴۶-هرم سنی جمعیت استان گلستان بر حسب سنین منفرد: ۱۳۹۵



مرکز آمار ایران

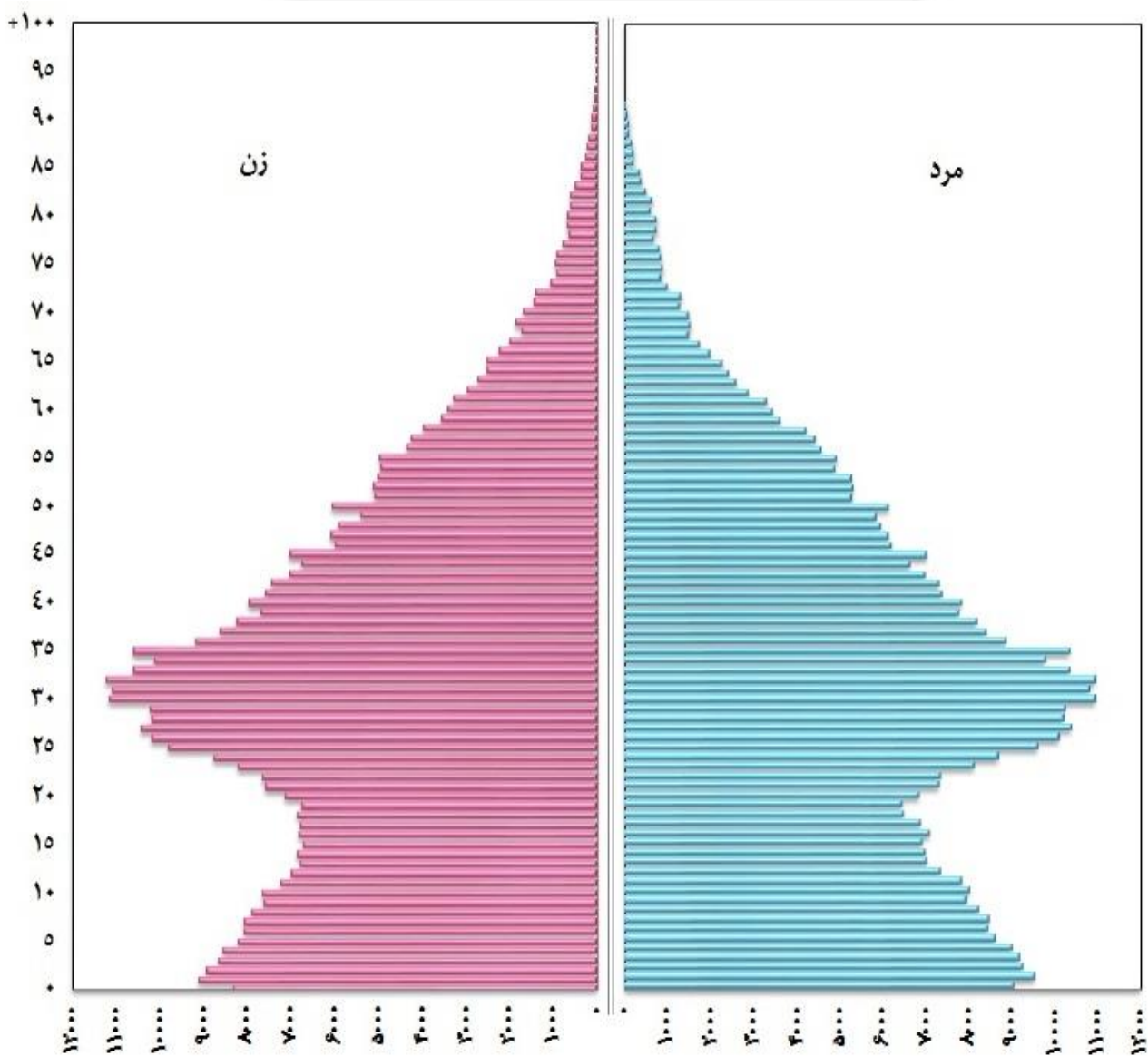
۱۴۷-هرم سنی جمعیت نقاط شهری استان گلستان بر حسب گروه‌های سنی: ۱۳۹۵



مرکز آمار ایران

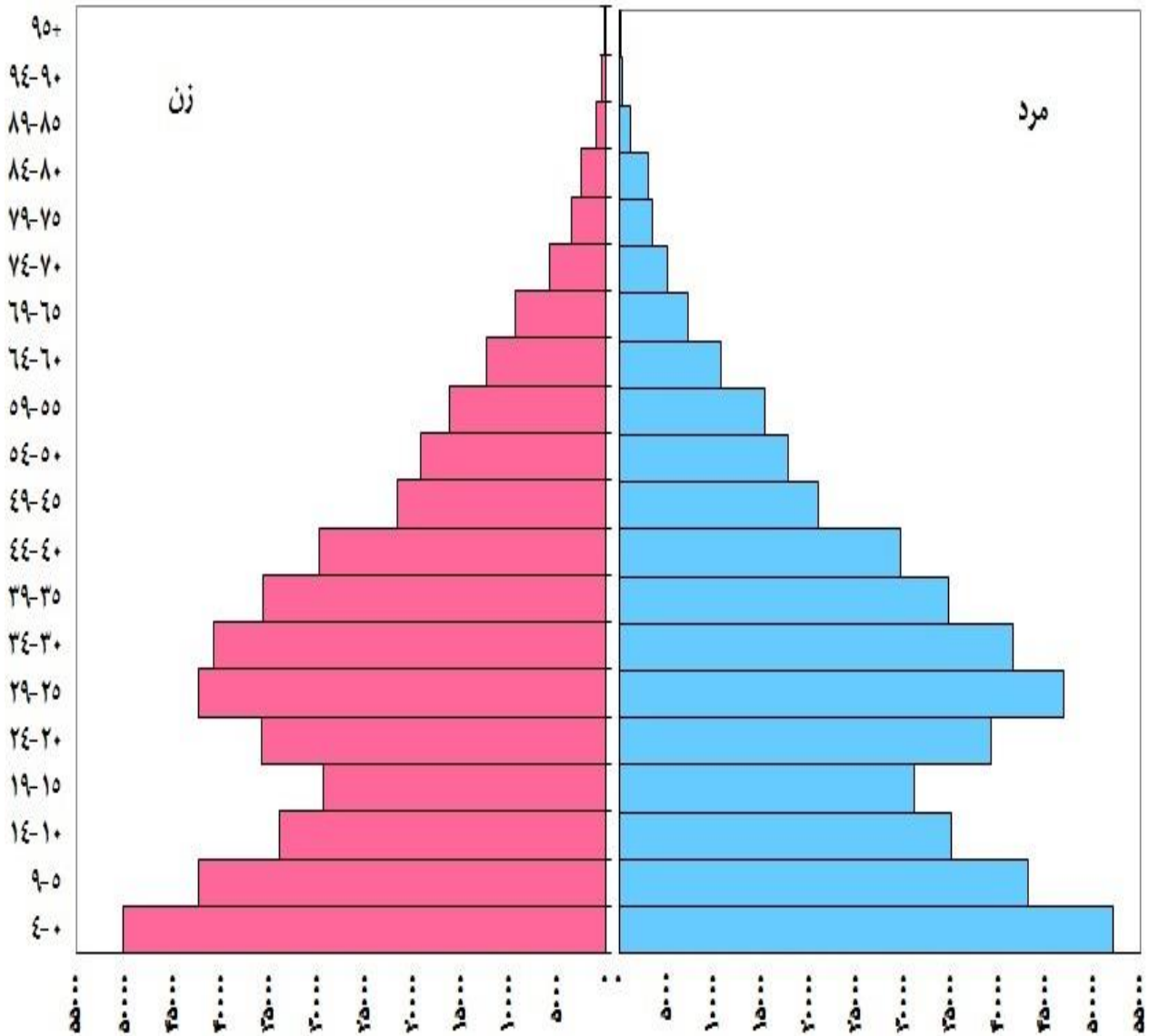


۱۴۸- هرم سنی جمعیت نقاط شهری استان گلستان بر حسب سنین منفرد: ۱۳۹۵



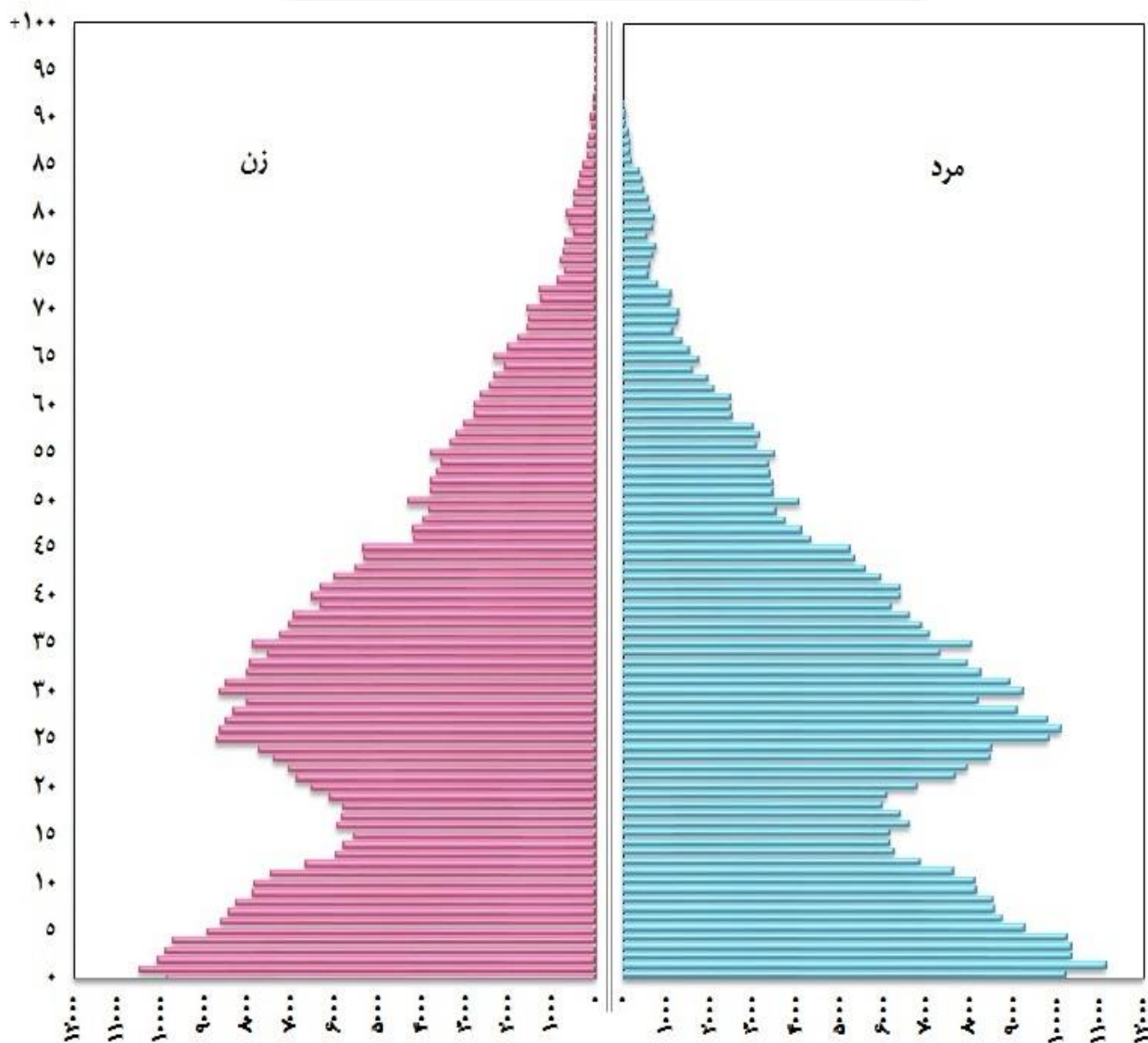
مرکز آمار ایران

۱۴۹- هرم سنی جمعیت نقاط روستایی استان گلستان بر حسب گروه‌های سنی: ۱۳۹۵



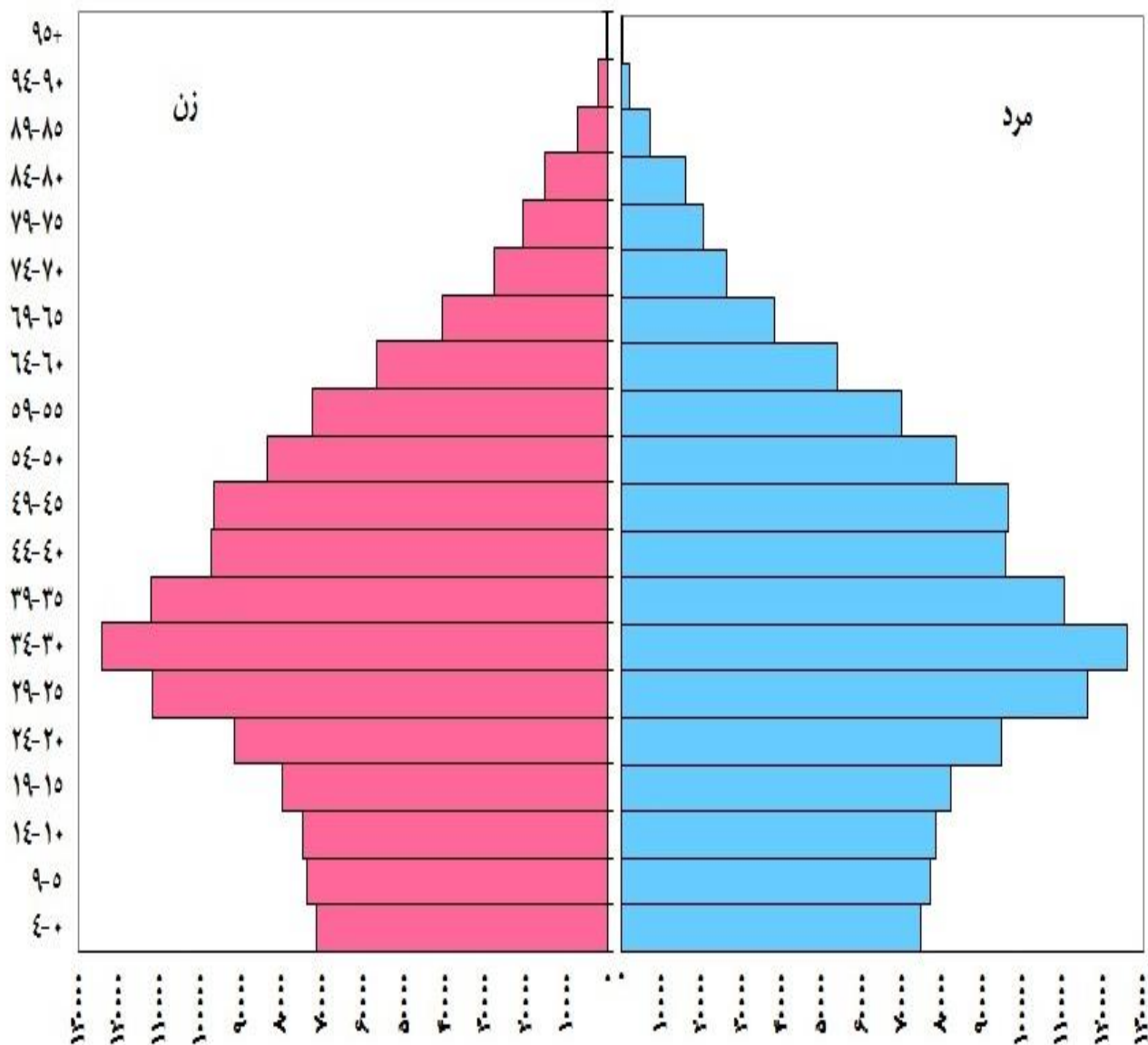
مرکز آمار ایران

۱۵۰- هرم سنی جمعیت نقاط روستایی استان گلستان بر حسب سنین منفرد: ۱۳۹۵



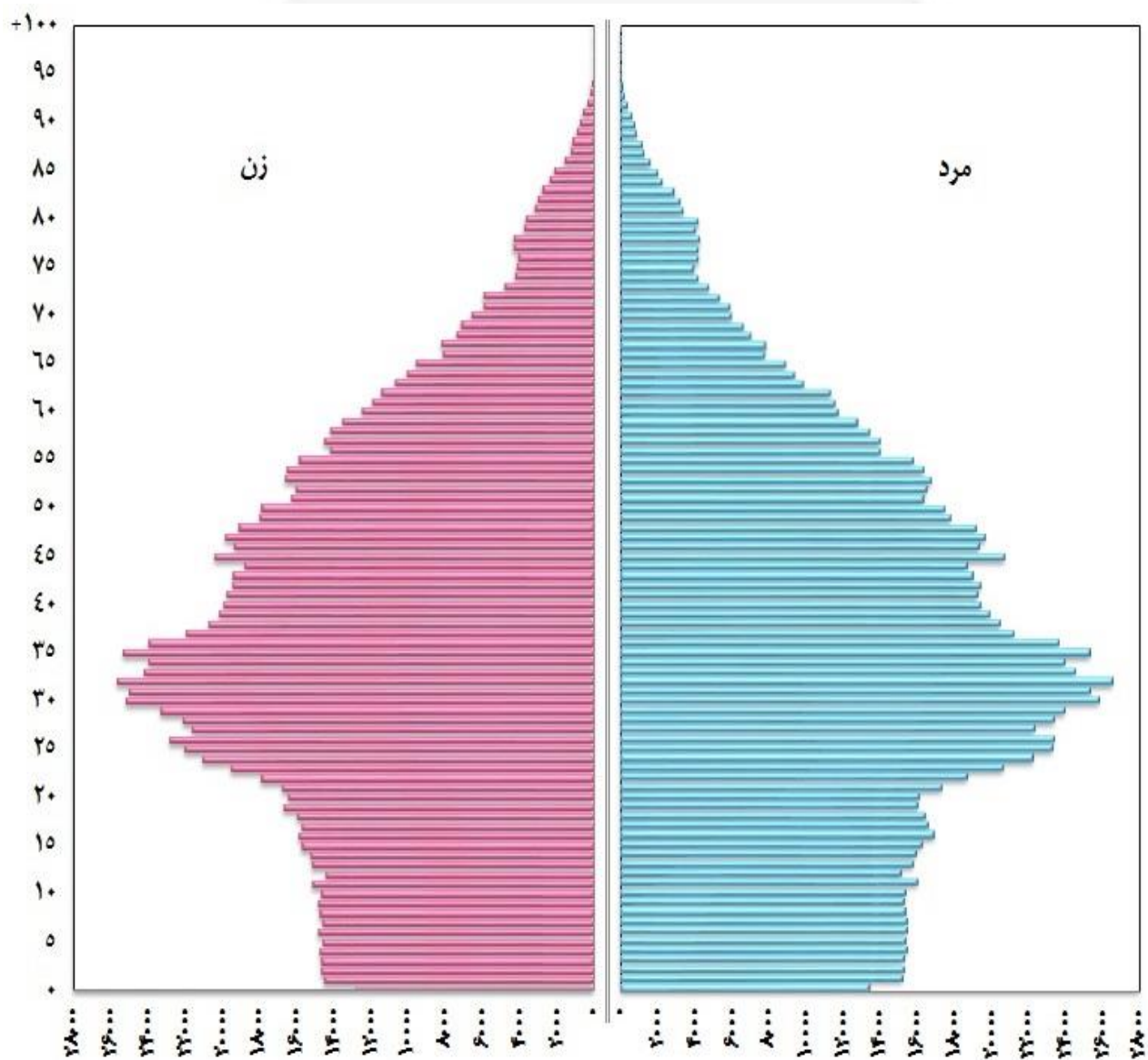
مرکز آمار ایران

۱۵۱- هرم سنی جمعیت استان گیلان بر حسب گروه‌های سنی: ۱۳۹۵



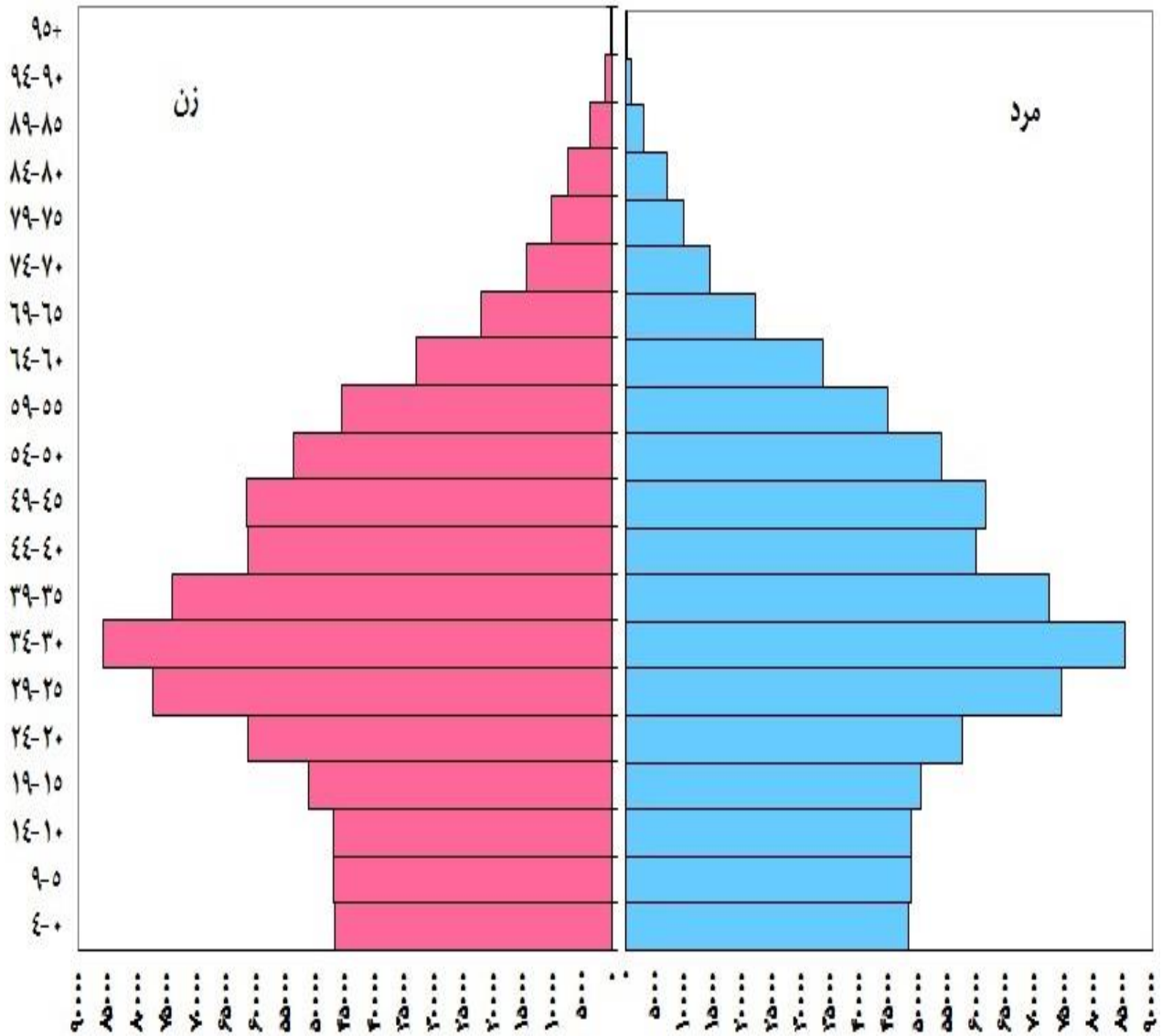
مرکز آمار ایران

۱۵۲- هرم سنی جمعیت استان گیلان بر حسب سنین منفرد: ۱۳۹۵



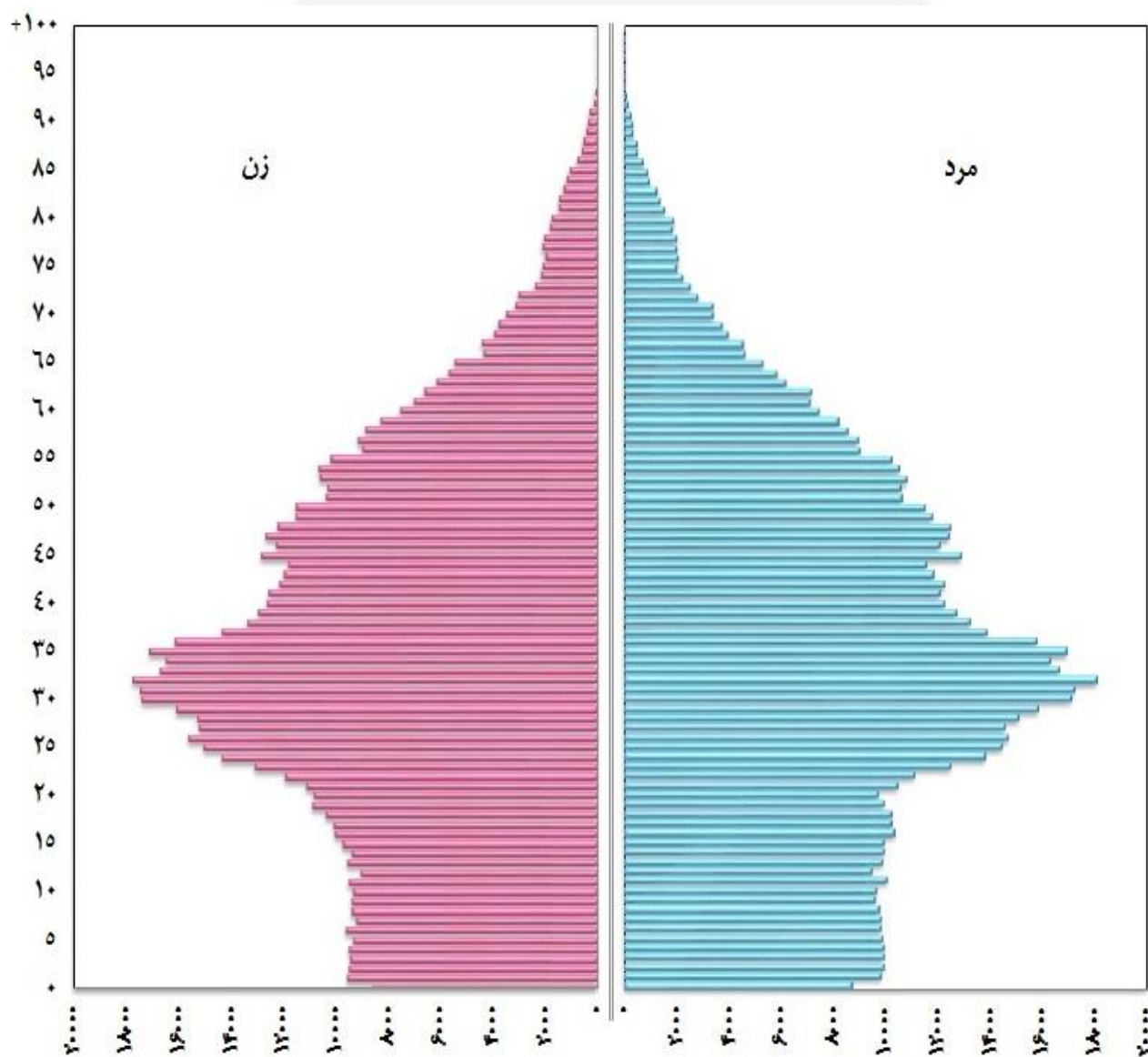
مرکز آمار ایران

۱۵۳- هرم سنی جمعیت نقاط شهری استان گیلان بر حسب گروه‌های سنی: ۱۳۹۵



مرکز آمار ایران

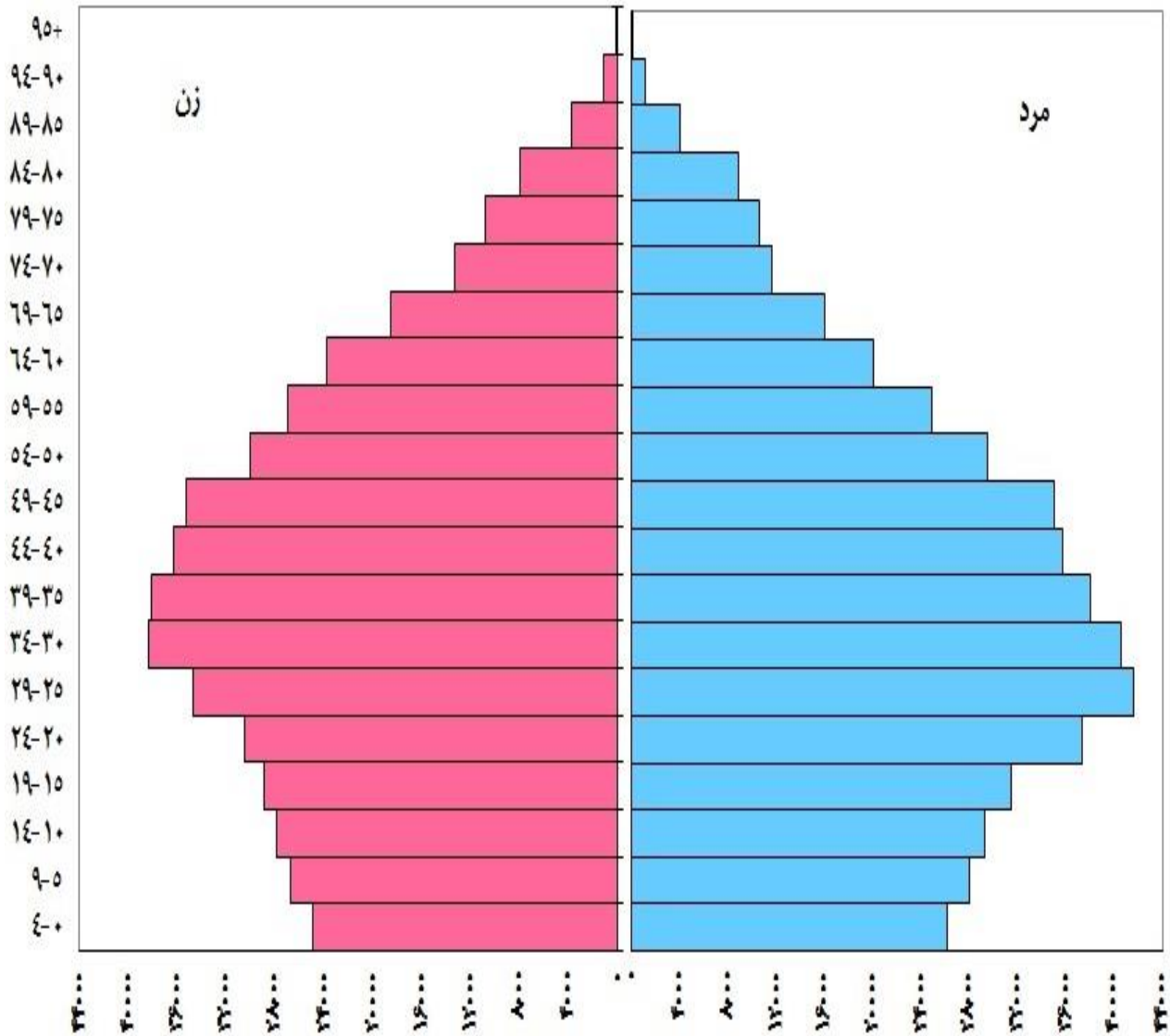
۱۵۴-هرم سنی جمعیت نقاط شهری استان گیلان بر حسب سنین منفرد: ۱۳۹۵



مرکز آمار ایران



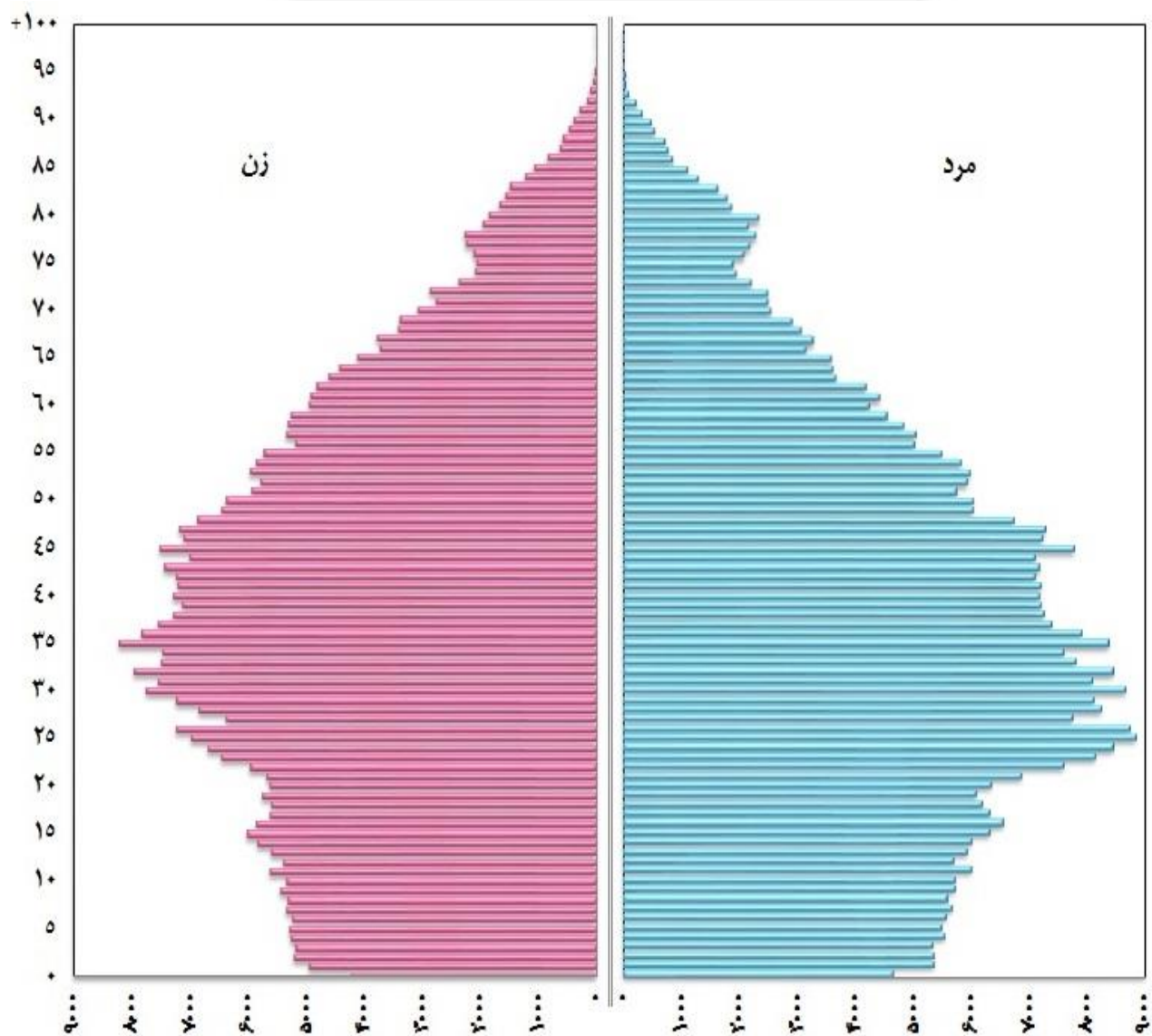
۱۵۵- هرم سنی جمعیت نقاط روستایی استان گیلان بر حسب گروه‌های سنی: ۱۳۹۵



مرکز آمار ایران

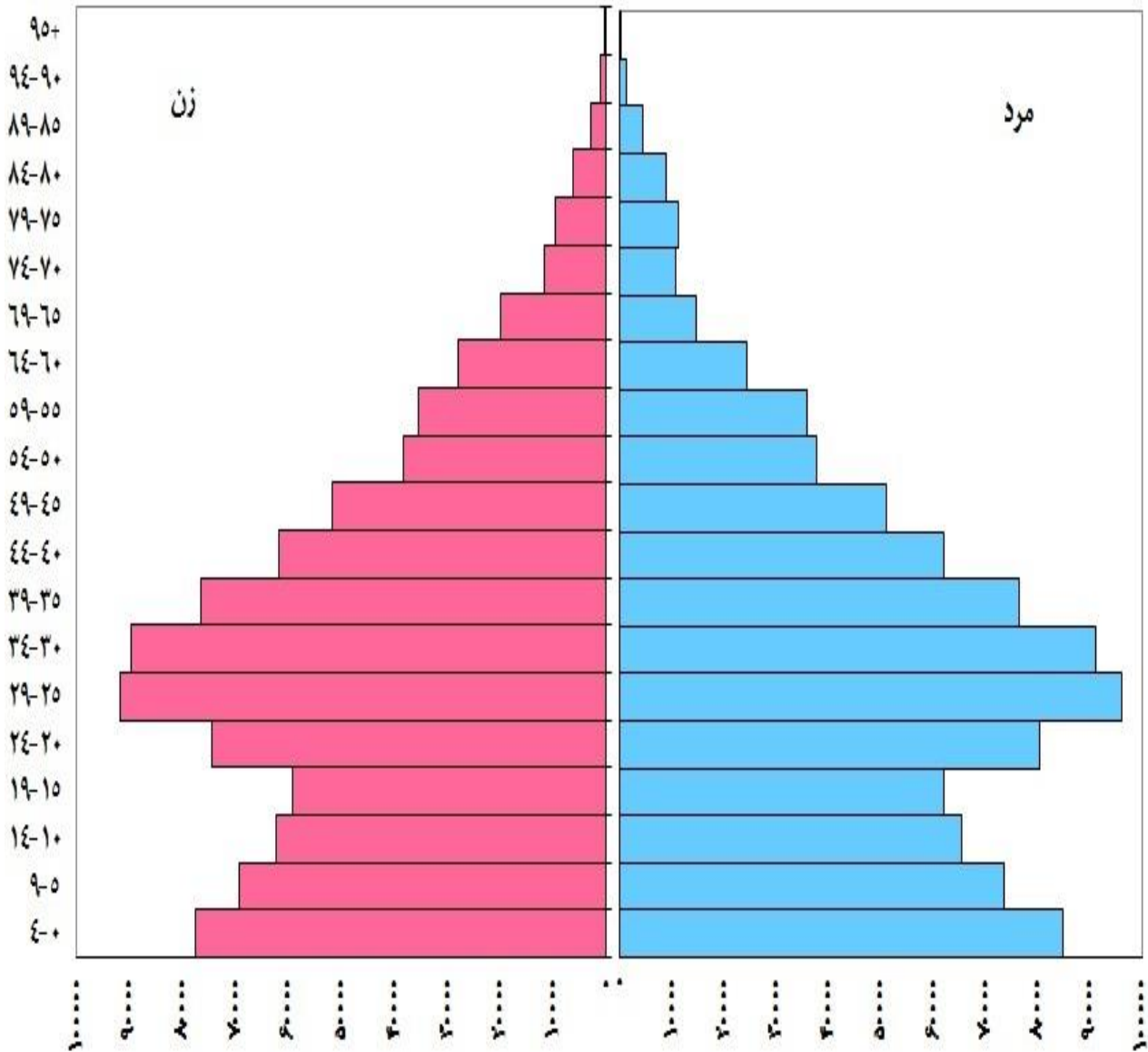


۱۵۶- هرم سنی جمعیت نقاط روستایی استان گیلان بر حسب سنین منفرد: ۱۳۹۵



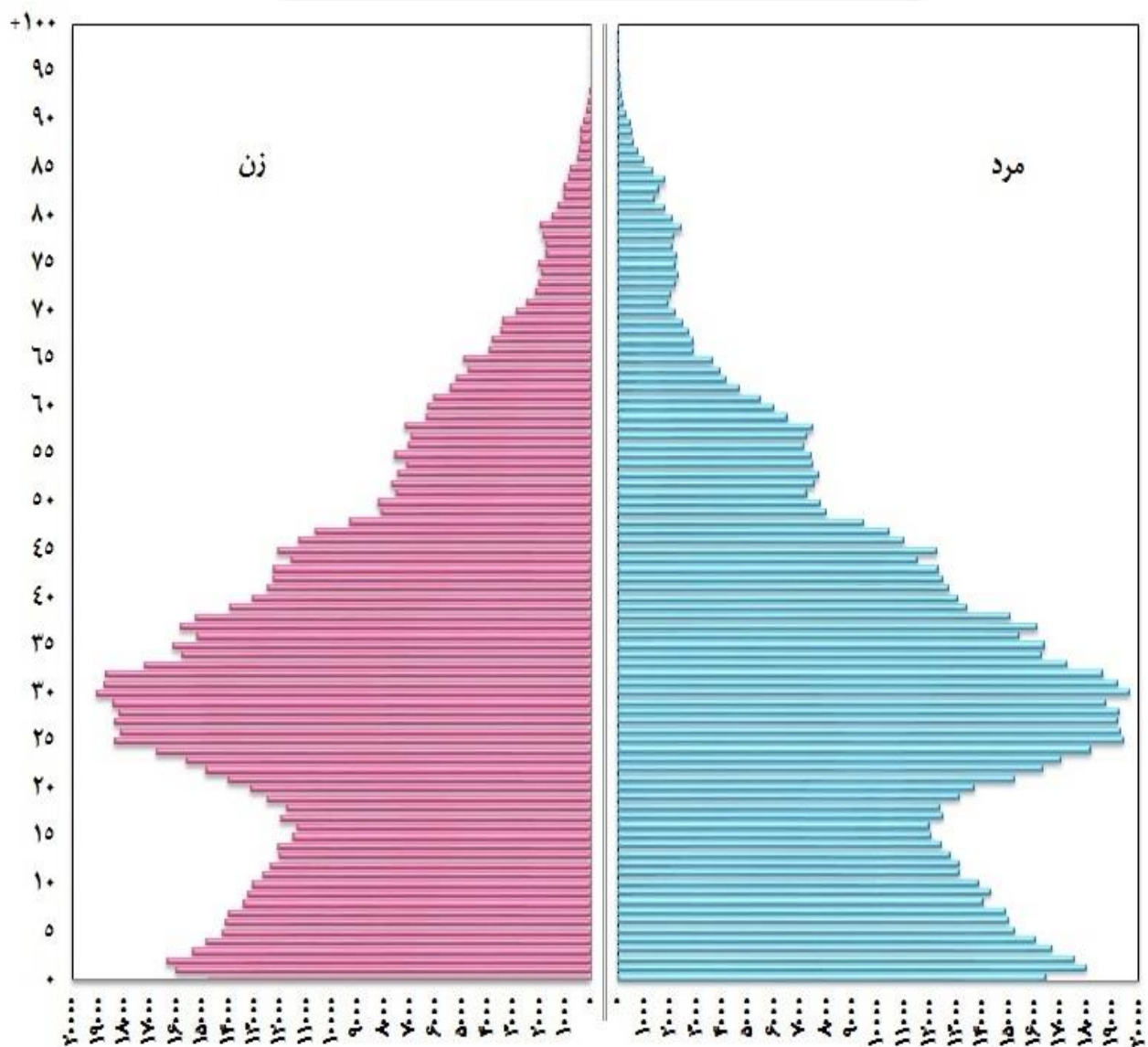
مرکز آمار ایران

۱۵۷-هرم سنی جمعیت استان لرستان بر حسب گروه‌های سنی: ۱۳۹۵



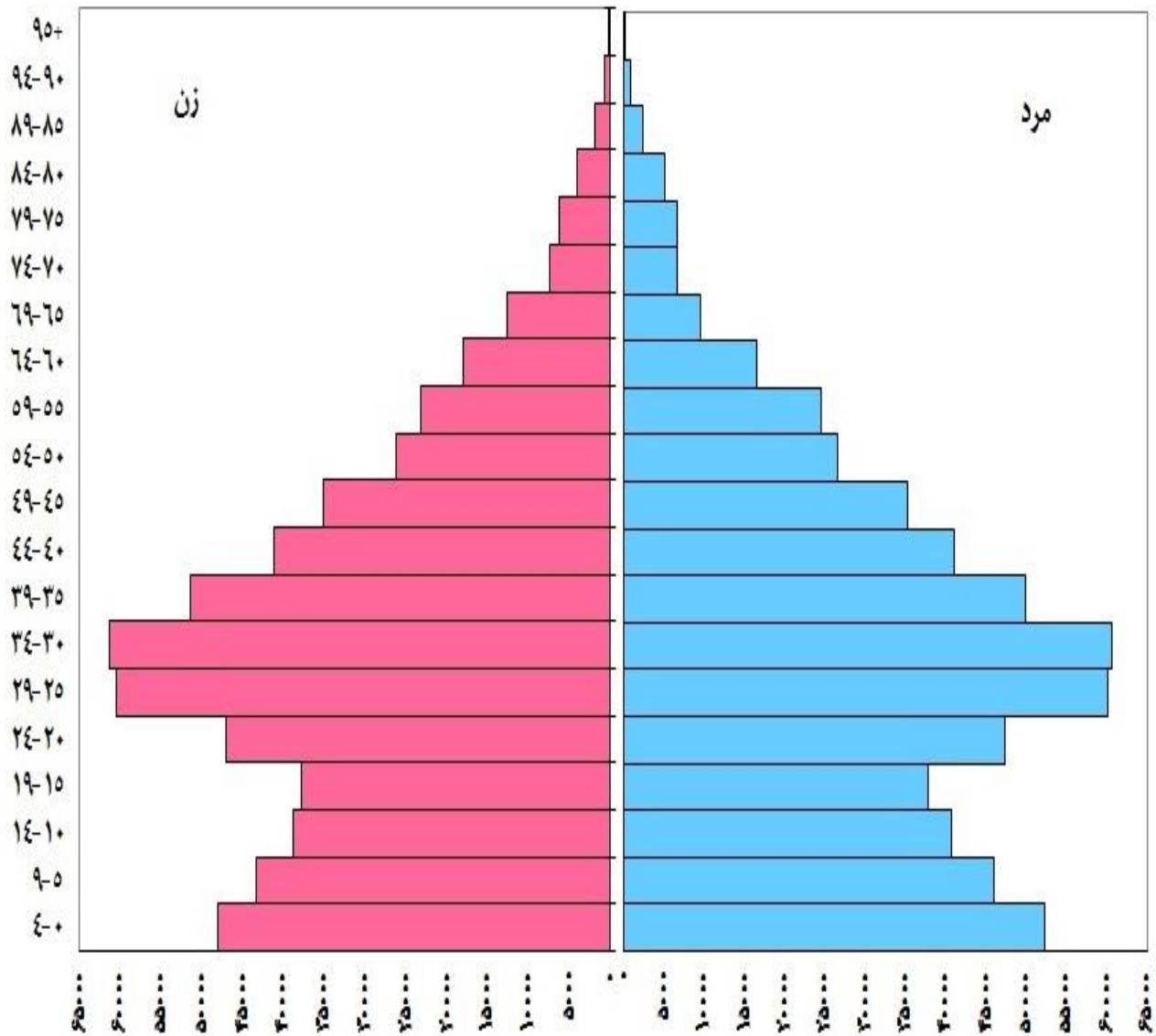
مرکز آمار ایران

۱۵۸- هرم سنی جمعیت استان لرستان بر حسب سنین منفرد: ۱۳۹۵



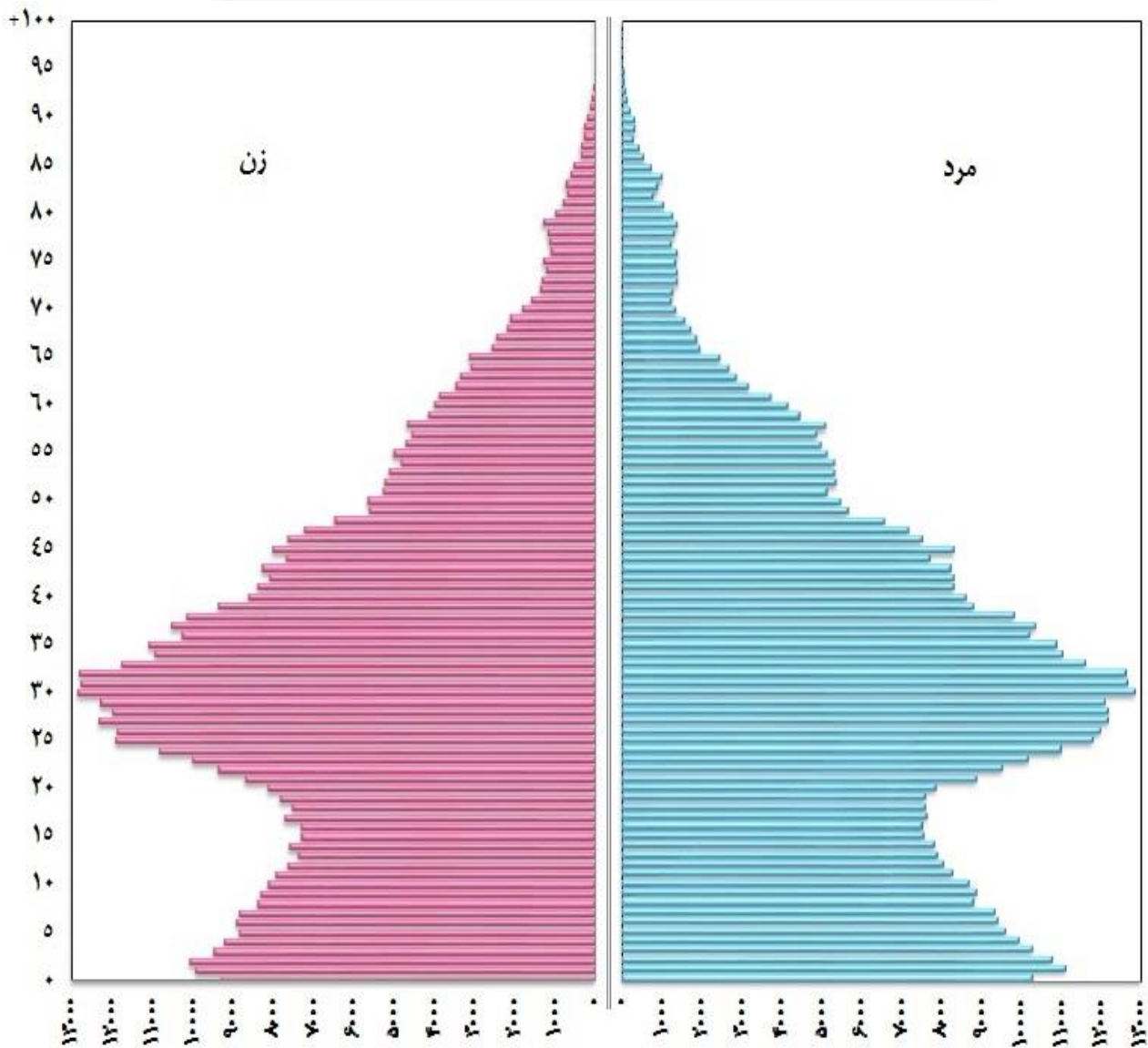
مرکز آمار ایران

۱۵۹- هرم سنی جمعیت نقاط شهری استان لرستان بر حسب گروه‌های سنی: ۱۳۹۵

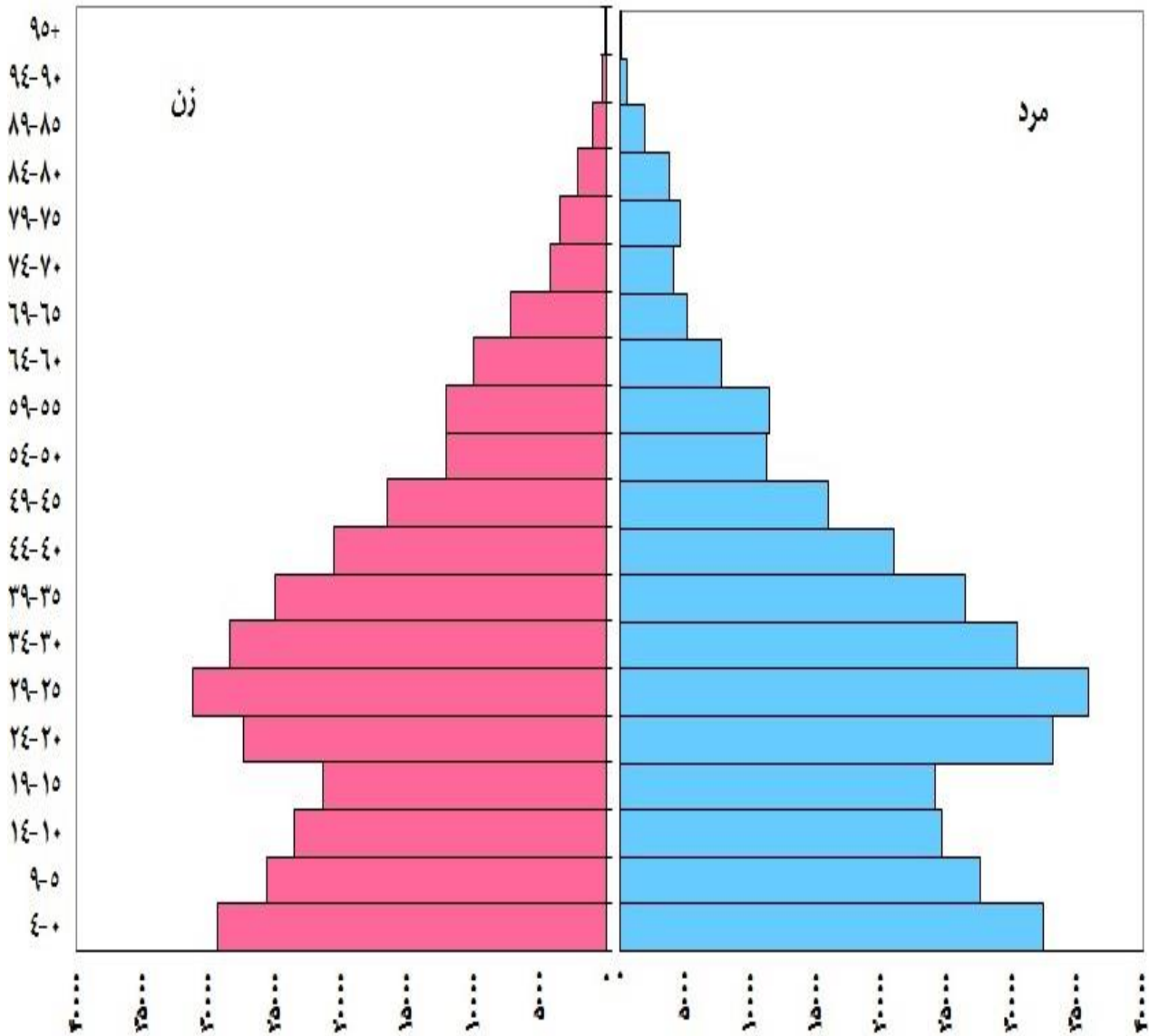


مرکز آمار ایران

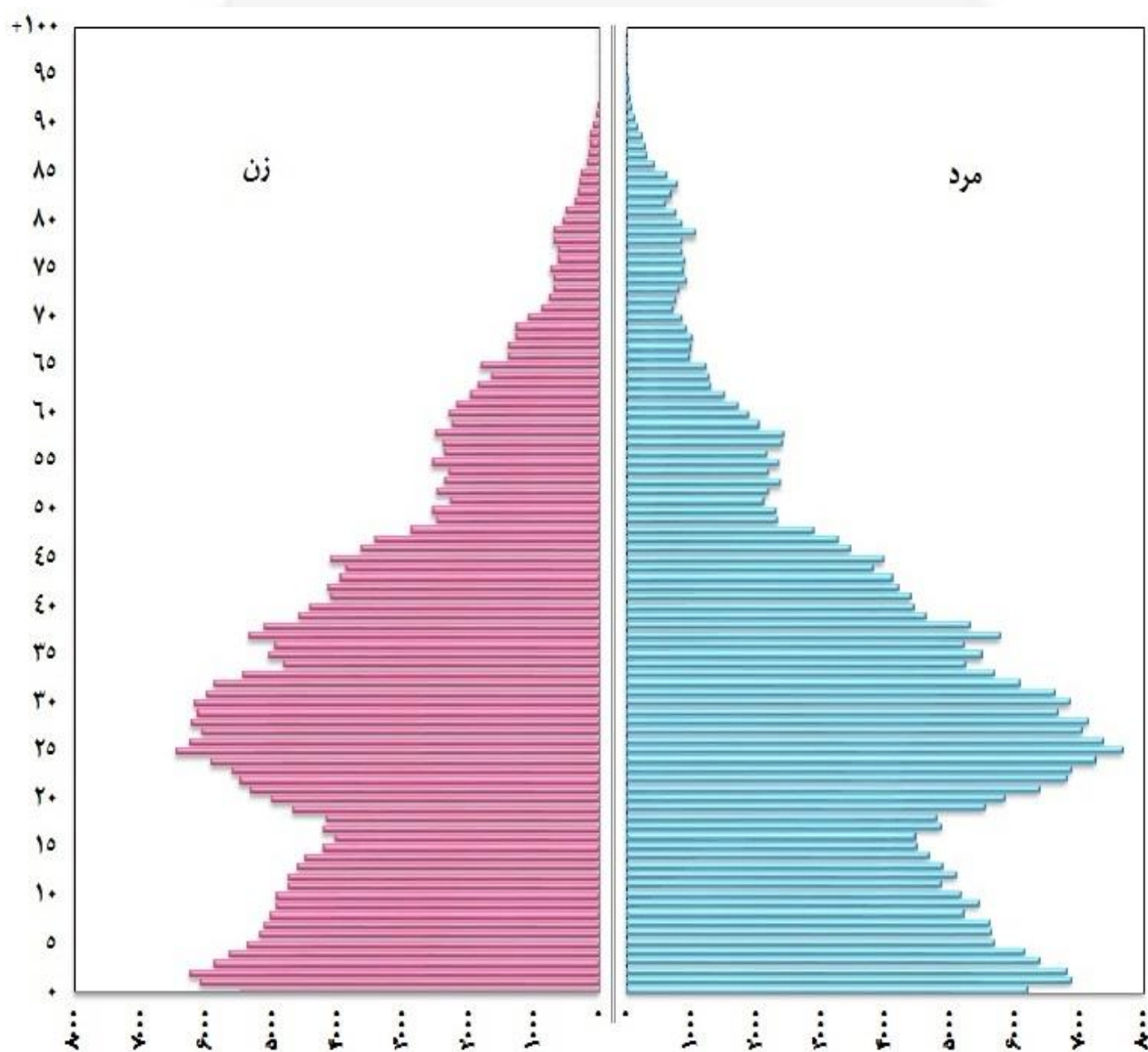
۱۶۰- هرم سنی جمعیت نقاط شهری استان لرستان بر حسب سنین منفرد: ۱۳۹۵



۱۶۱- هرم سنی جمعیت نقاط روستایی استان لرستان بر حسب گروه‌های سنی: ۱۳۹۵



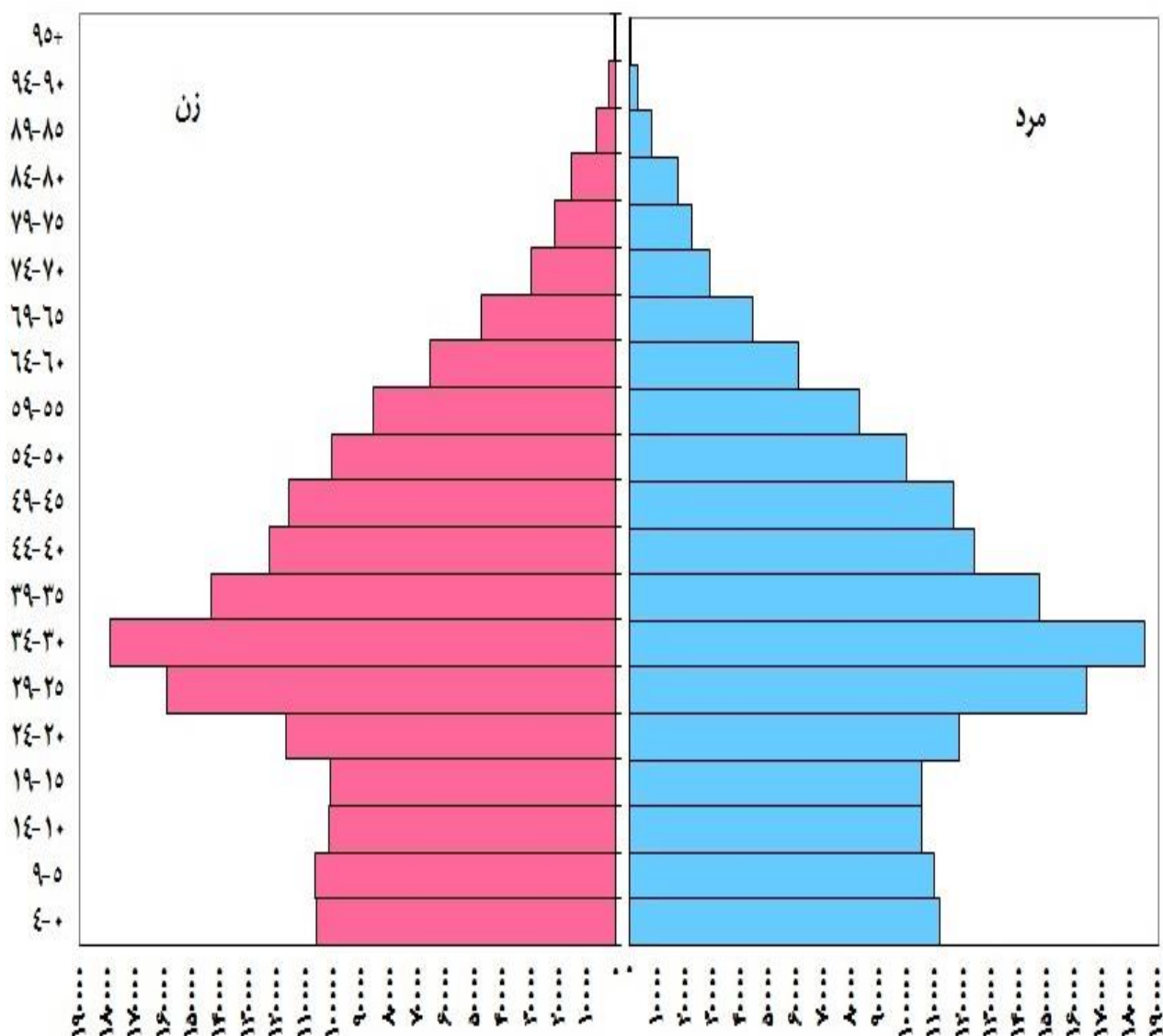
۱۶۲- هرم سنی جمعیت نقاط روستایی استان لرستان بر حسب سنین منفرد: ۱۳۹۵



سرانجام راپران



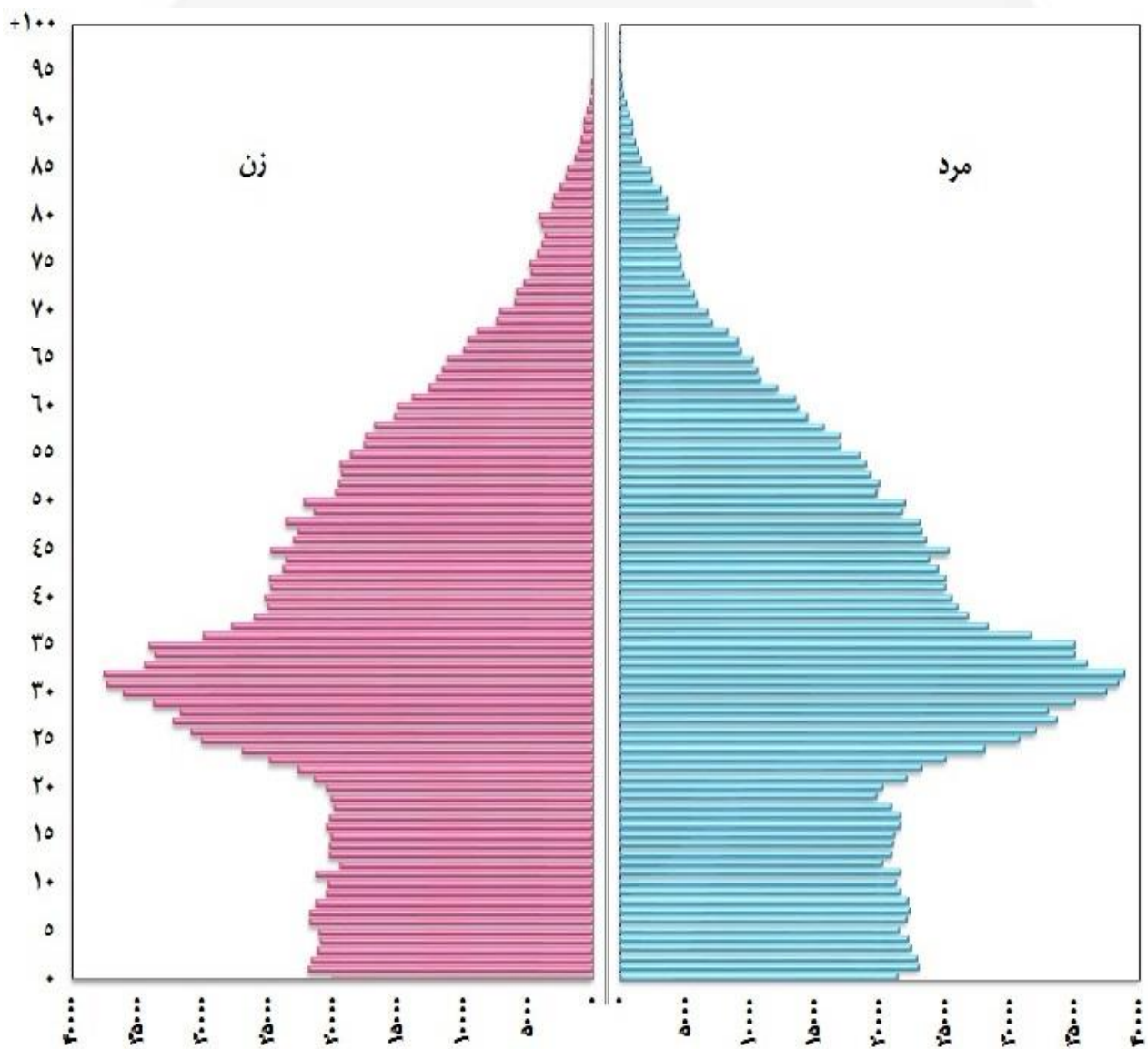
۱۶۳- هرم سنی جمعیت استان مازندران بر حسب گروه‌های سنی: ۱۳۹۵



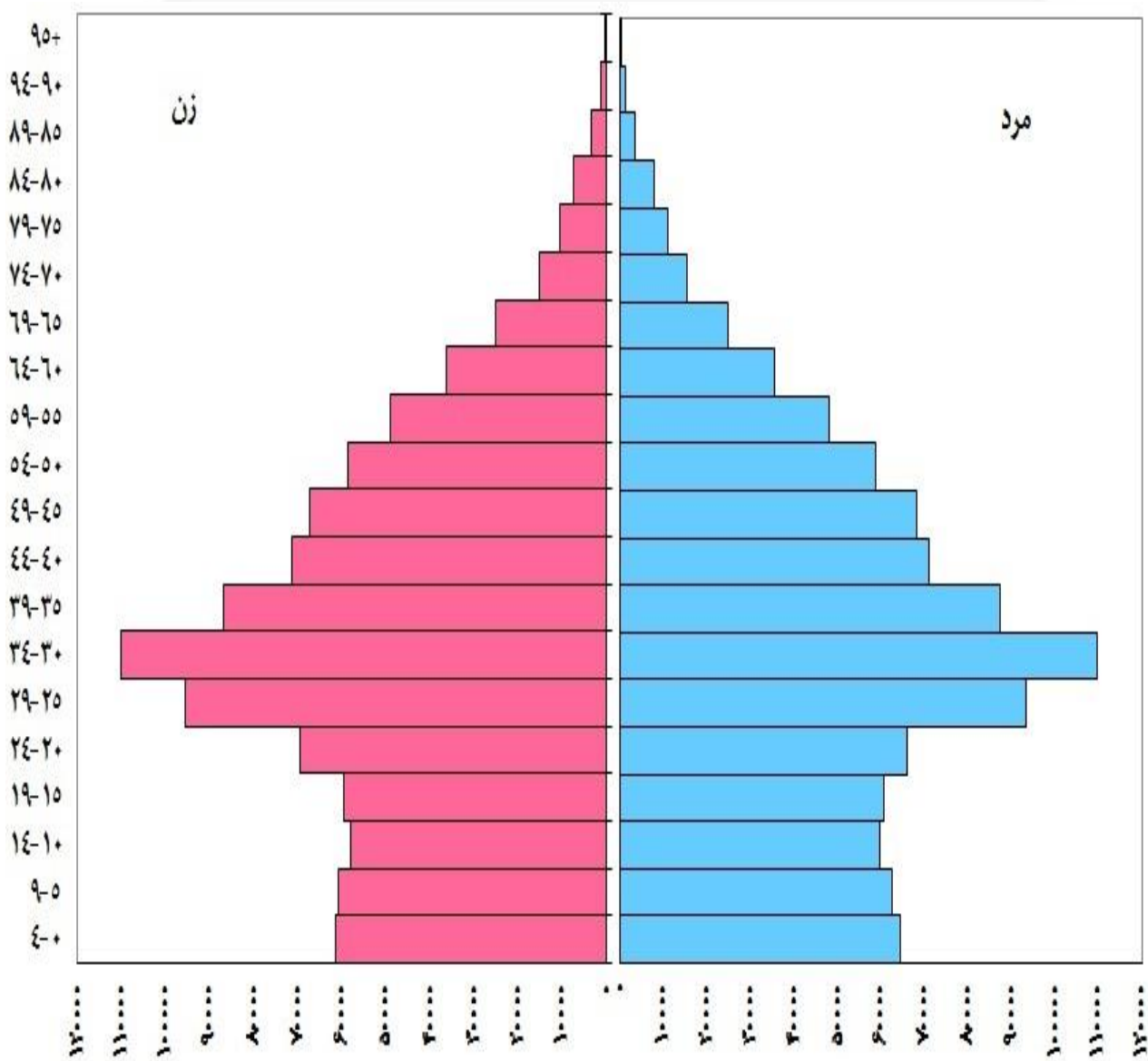
مرکز آمار ایران



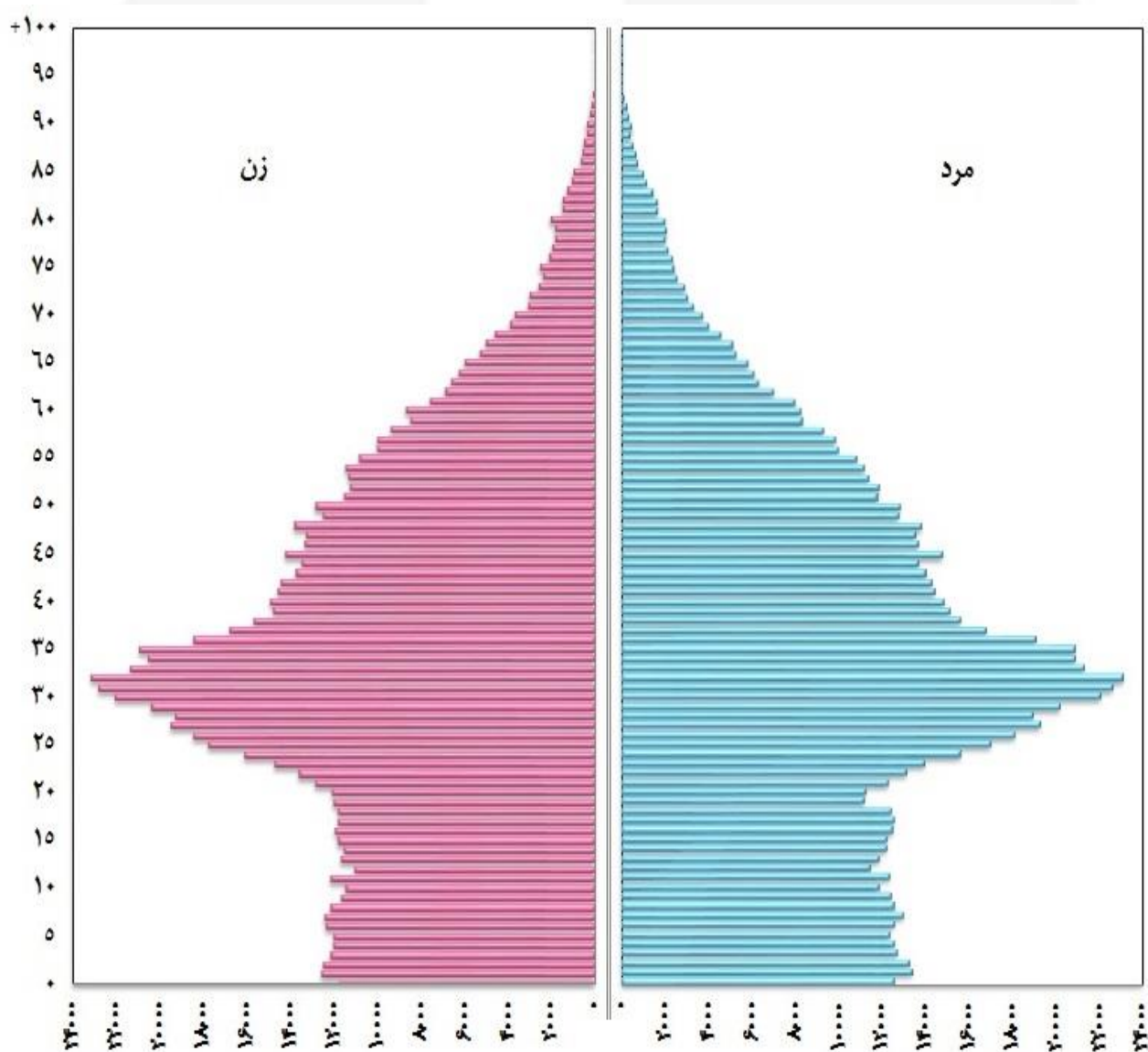
۱۶۴- هرم سنی جمعیت استان مازندران بر حسب سنین منفرد: ۱۳۹۵



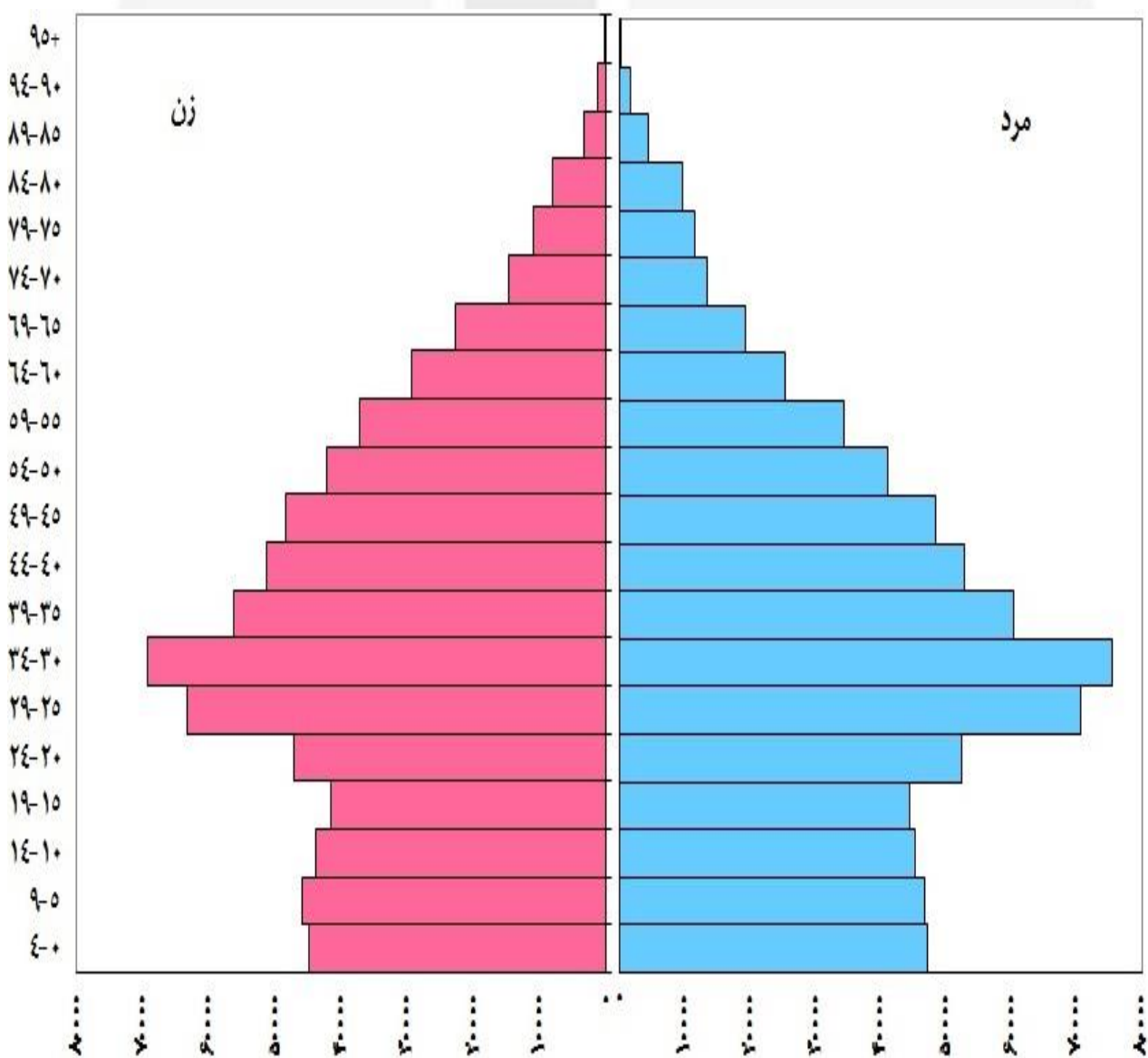
۱۶۵- هرم سنی جمعیت نقاط شهری استان مازندران بر حسب گروه‌های سنی: ۱۳۹۵



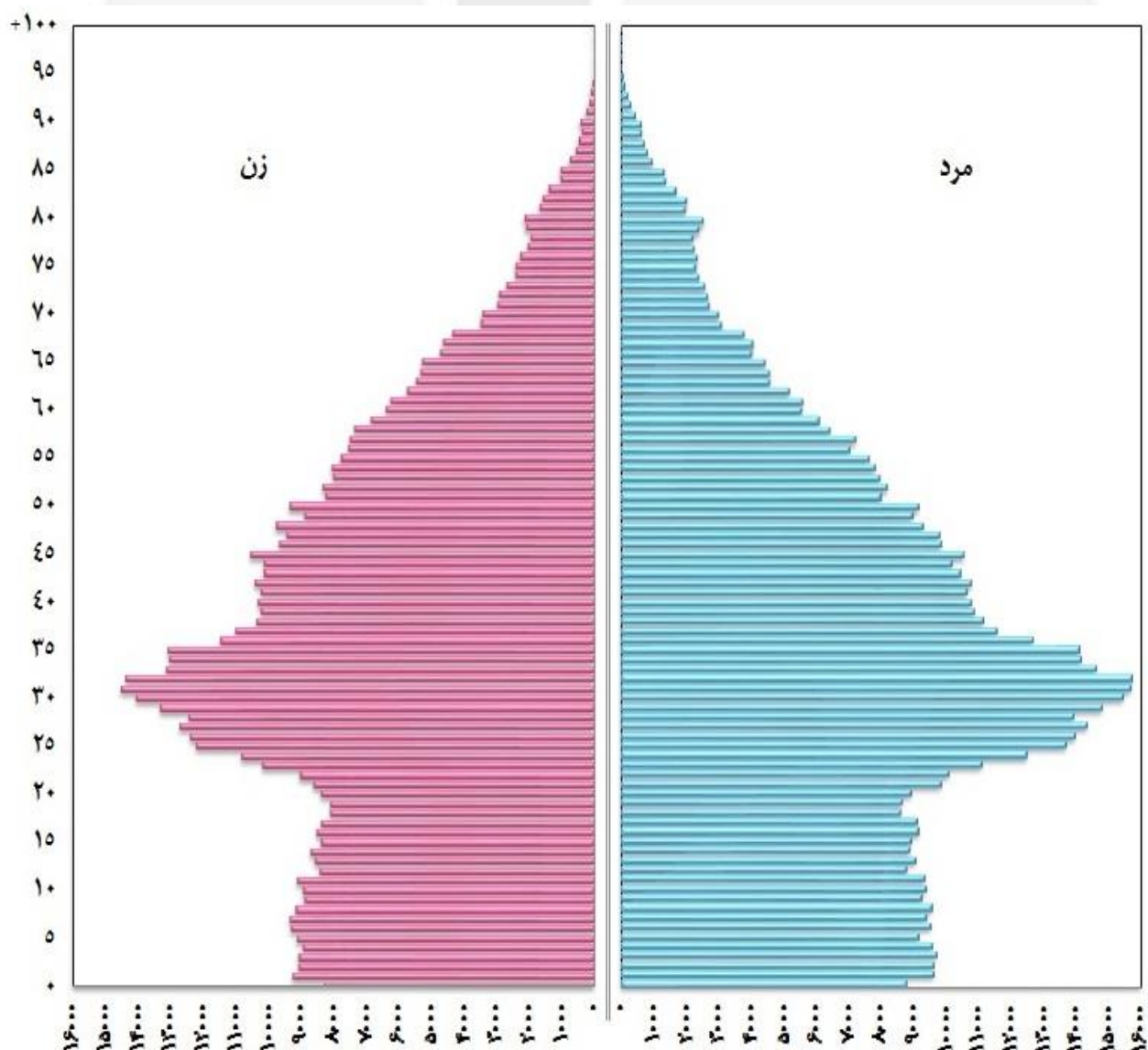
۱۶۶- هرم سنی جمعیت نقاط شهری استان مازندران بر حسب سنین منفرد: ۱۳۹۵



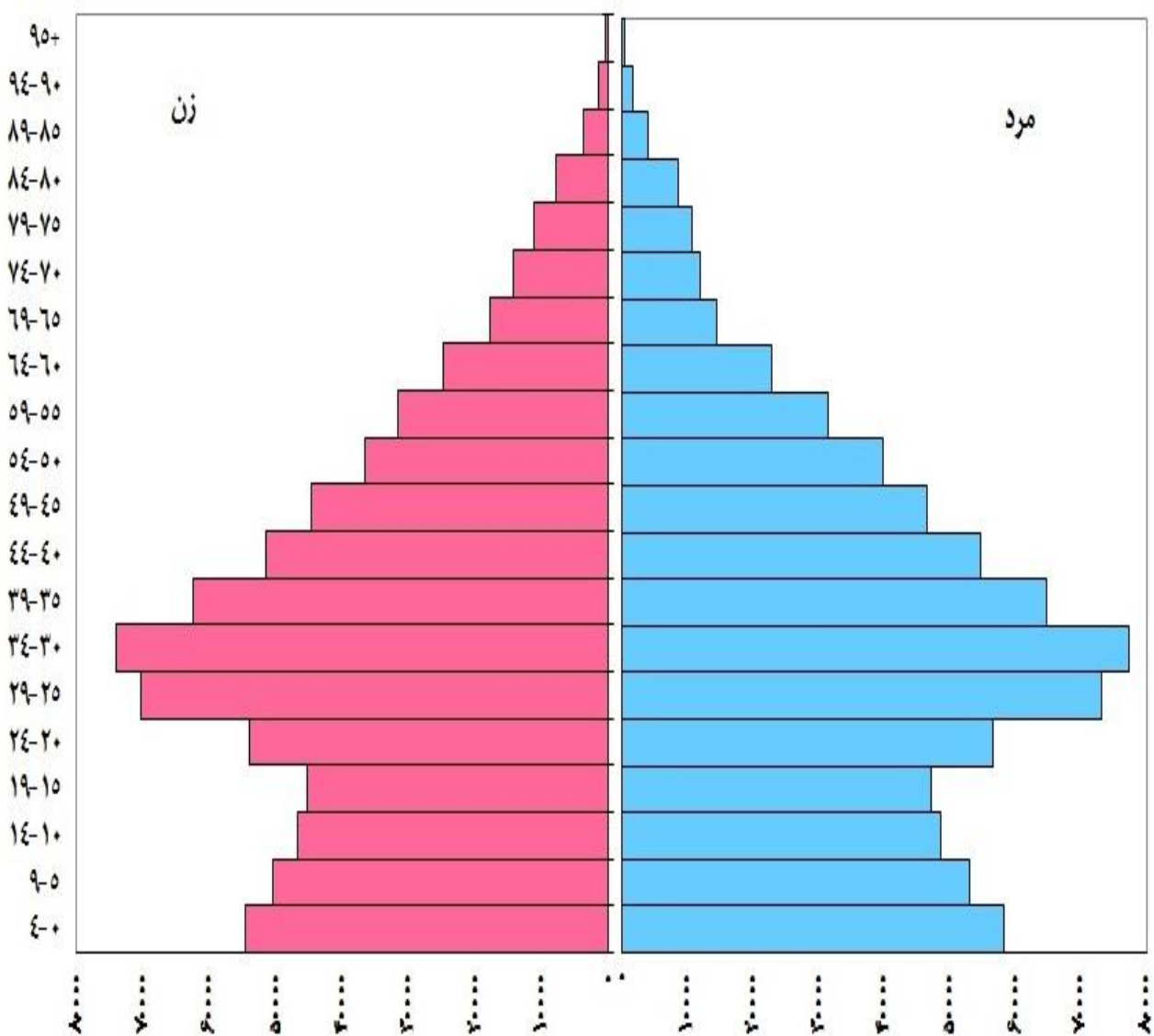
۱۶۷- هرم سنی جمعیت نقاط روستایی استان مازندران بر حسب گروه‌های سنی: ۱۳۹۵



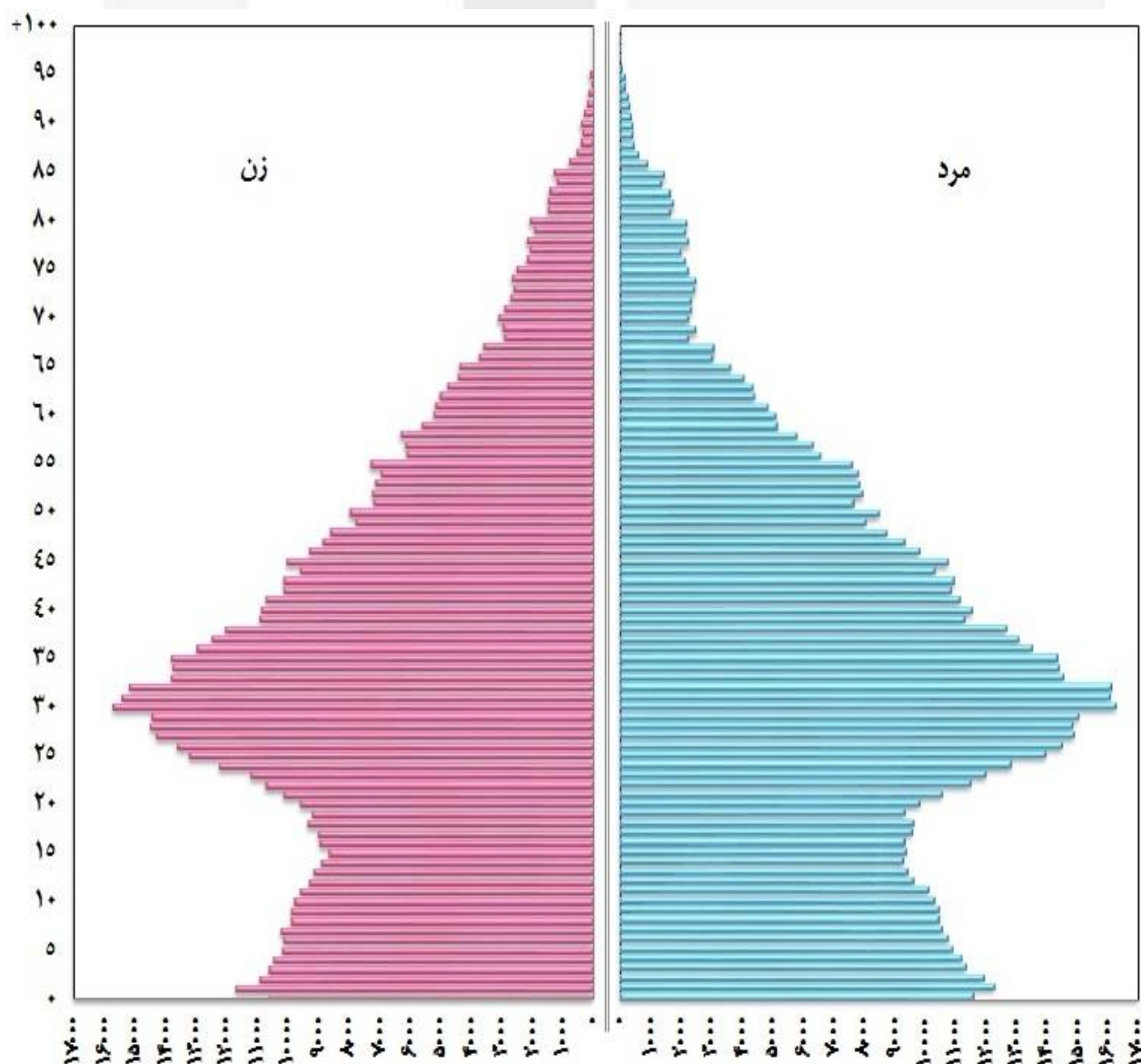
۱۶۸- هرم سنی جمعیت نقاط روستایی استان مازندران بر حسب سنین منفرد: ۱۳۹۵



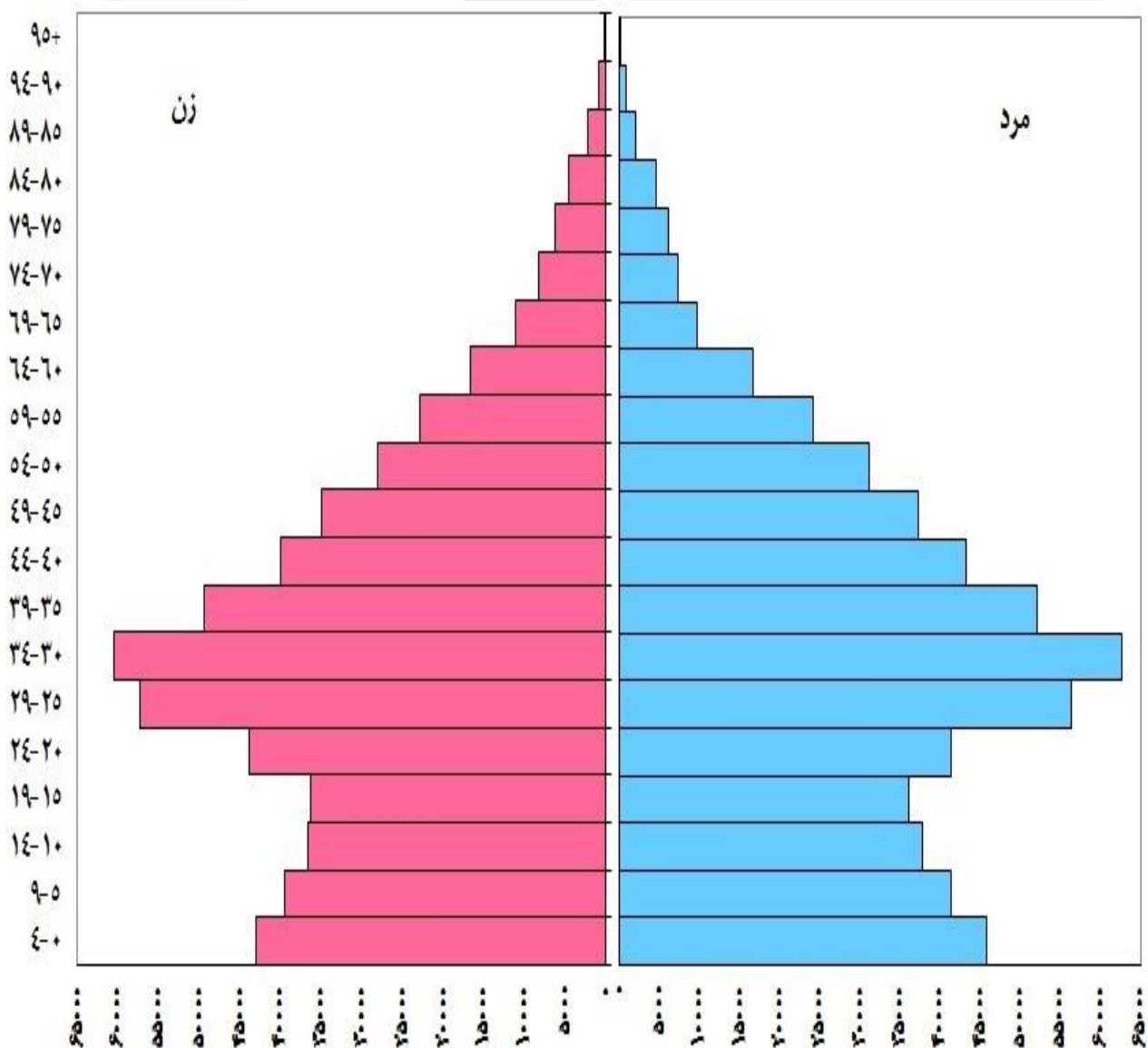
۱۶۹- هرم سنی جمعیت استان مرکزی بر حسب گروه‌های سنی: ۱۳۹۵



۱۷۰- هرم سنی جمعیت استان مرکزی بر حسب سنین منفرد: ۱۳۹۵



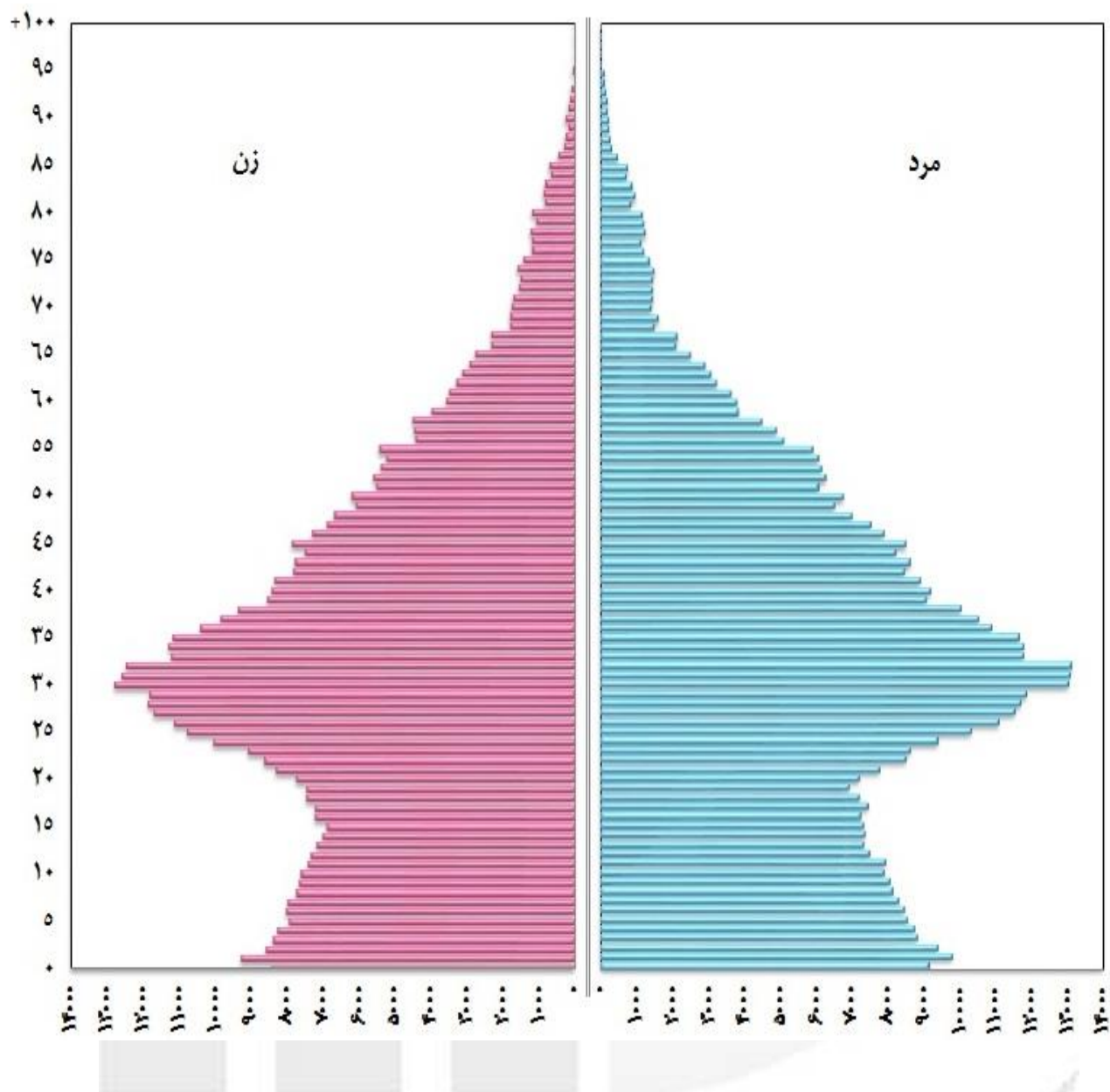
۱۷۱- هرم سنی جمعیت نقاط شهری استان مرکزی بر حسب گروه‌های سنی: ۱۳۹۵



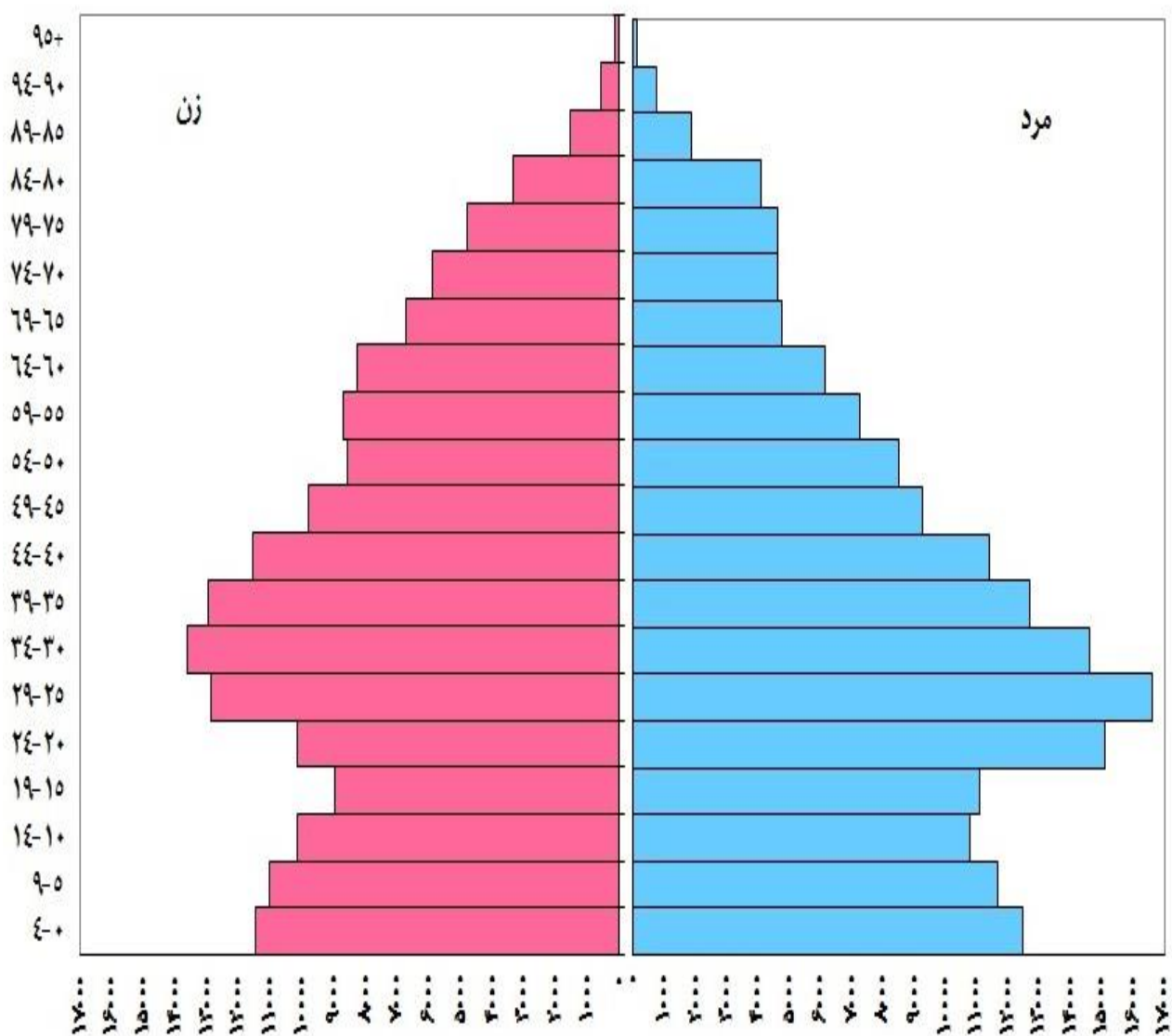


۱۷۲-هرم سنی جمعیت نقاط شهری استان مرکزی بر حسب سنین منفرد: ۱۳۹۵

مرکز آمار ایران

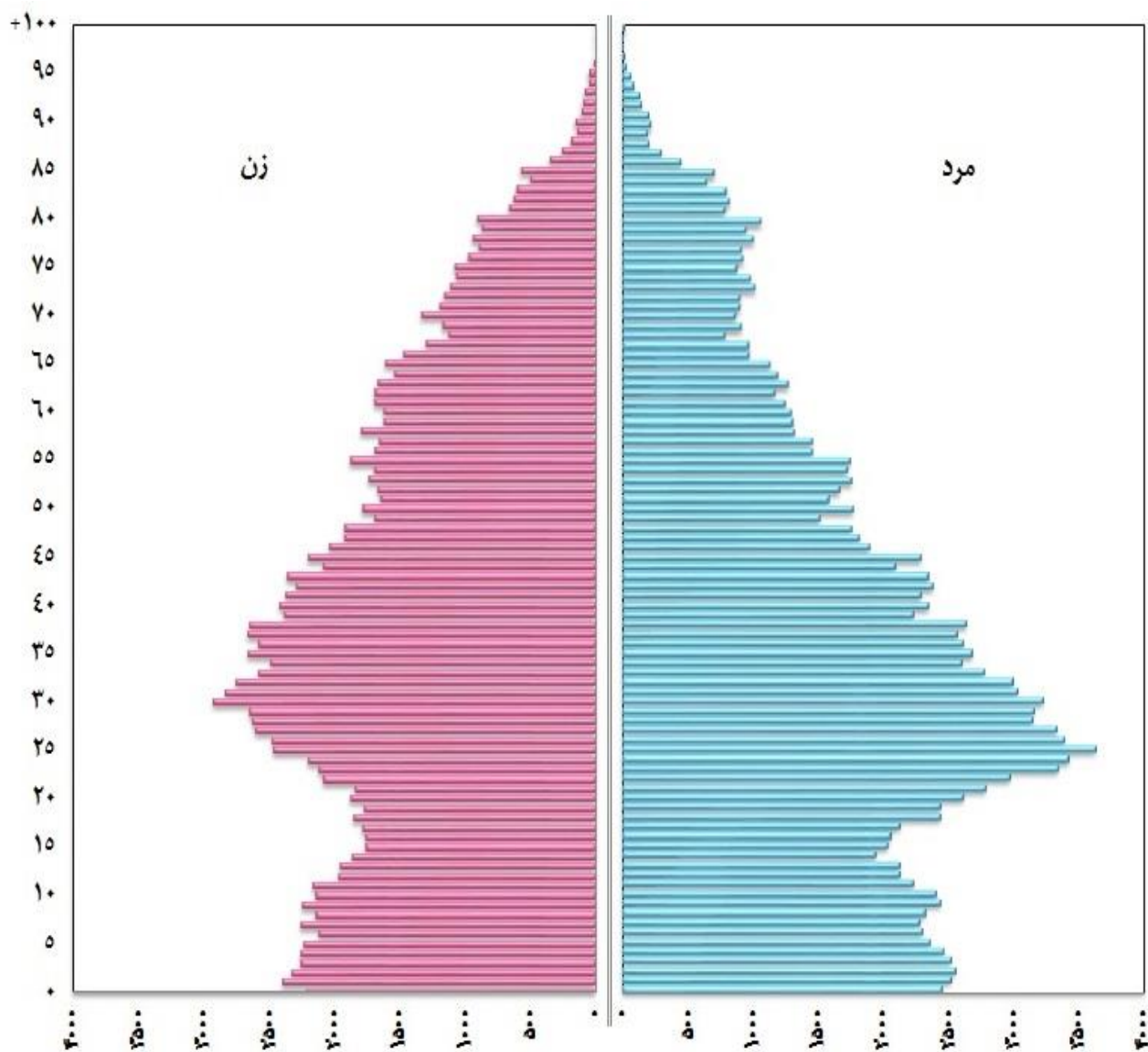


۱۷۳-هرم سنی جمعیت نقاط روستایی استان مرکزی بر حسب گروههای سنی: ۱۳۹۵



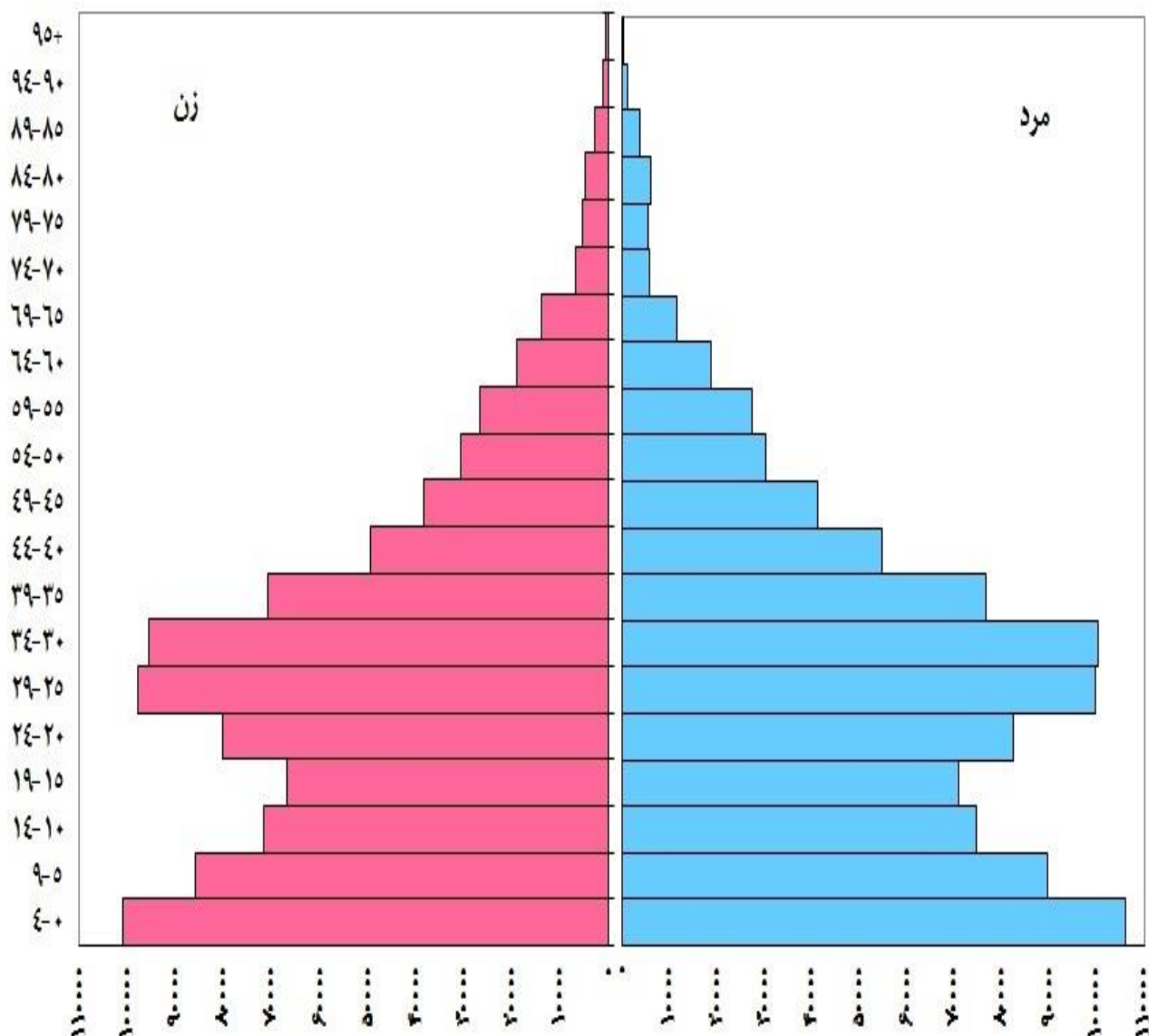
مرکز آمار ایران

۱۷۴- هرم سنی جمعیت نقاط روستایی استان مرکزی بر حسب سنین منفرد: ۱۳۹۵



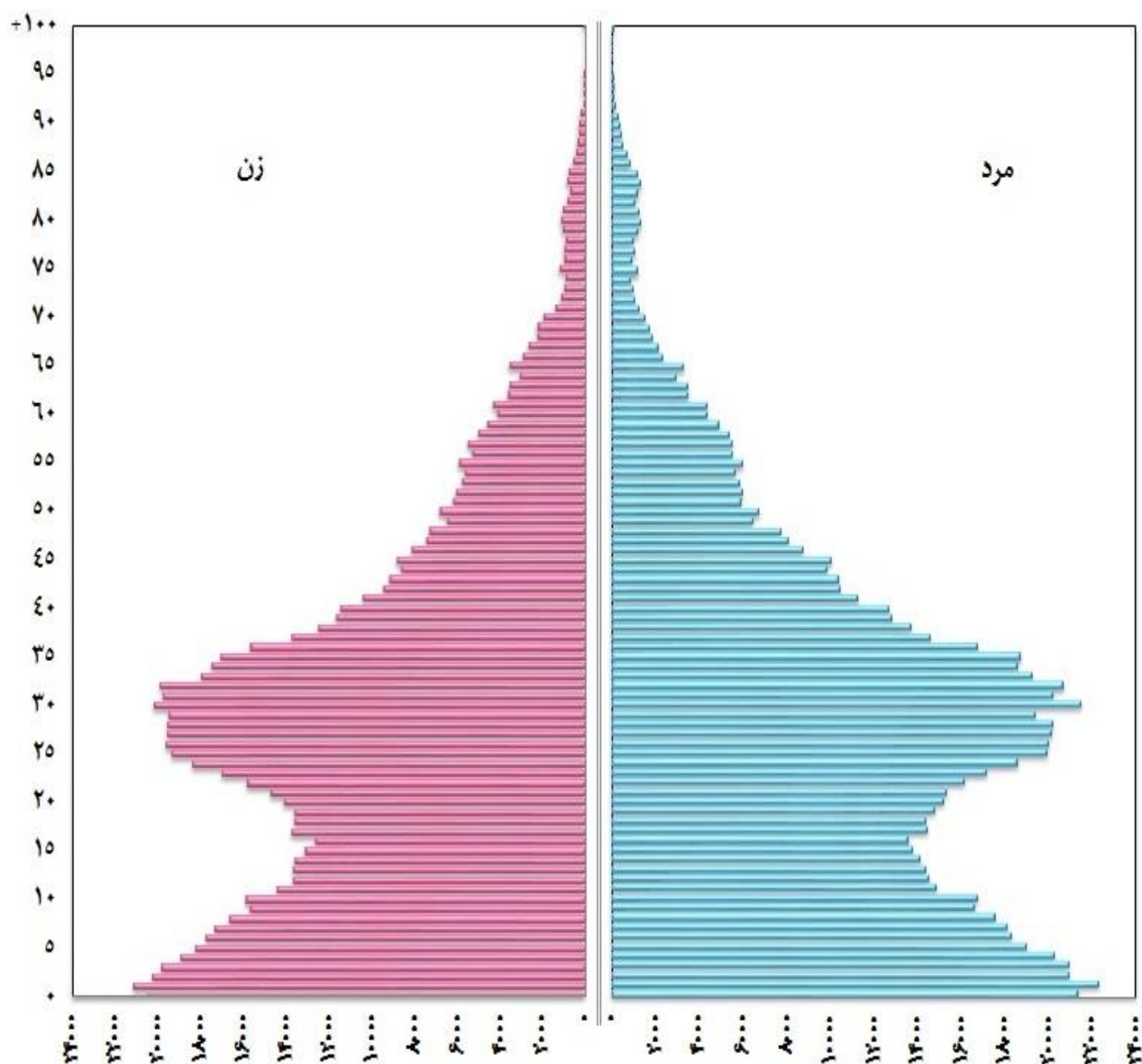
مرکز آمار ایران

۱۷۵- هرم سنی جمعیت استان هرمزگان بر حسب گروه‌های سنی: ۱۳۹۵



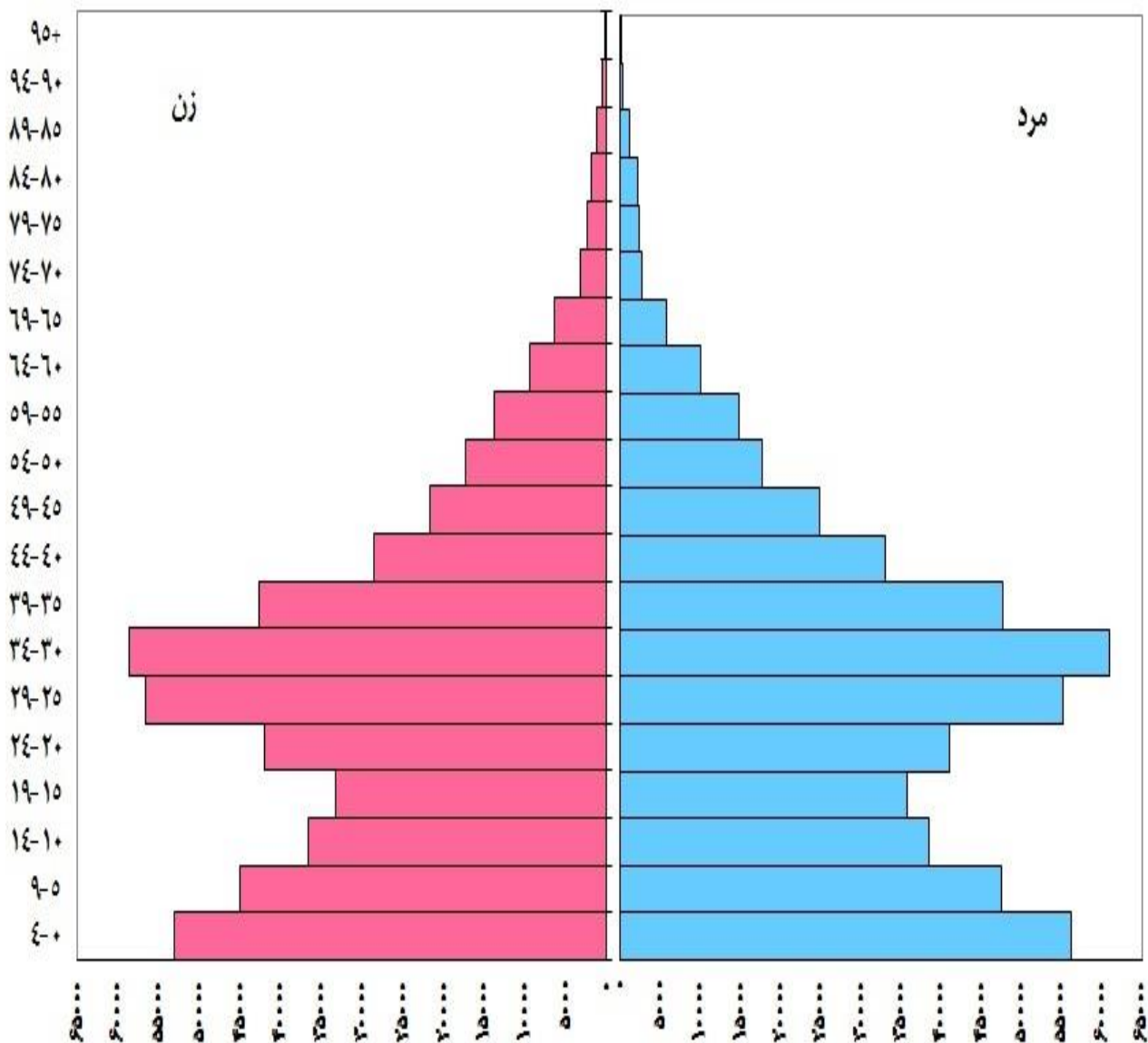
مرکز آمار ایران

۱۷۶- هرم سنی جمعیت استان هرمزگان بر حسب سنین منفرد: ۱۳۹۵



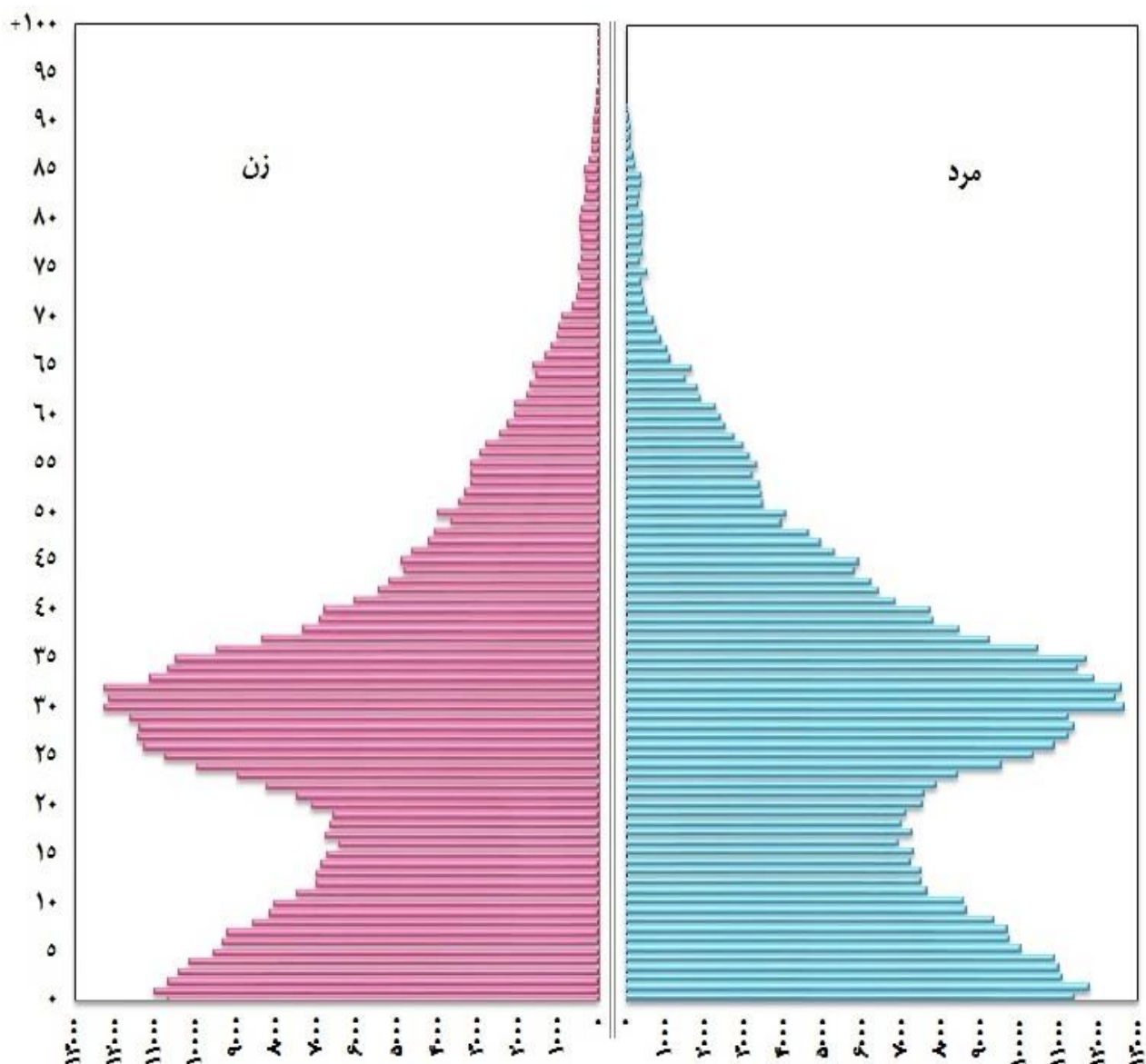
مرکز آمار ایران

۱۷۷- هرم سنی جمعیت نقاط شهری استان هرمزگان بر حسب گروه‌های سنی: ۱۳۹۵



مرکز آمار ایران

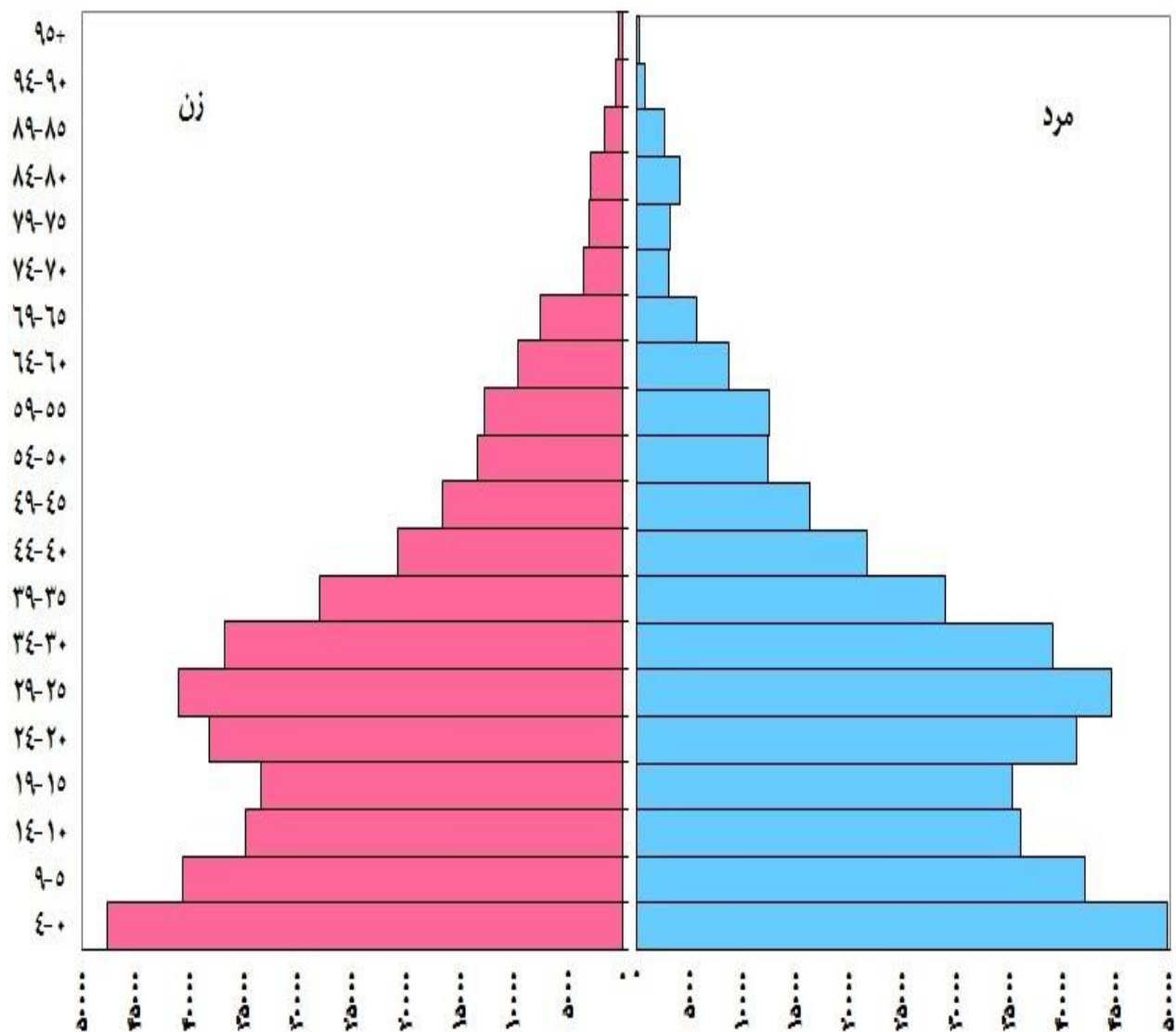
۱۷۸- هرم سنی جمعیت نقاط شهری استان هرمزگان بر حسب سنین منفرد: ۱۳۹۵



مرکز آمار ایران

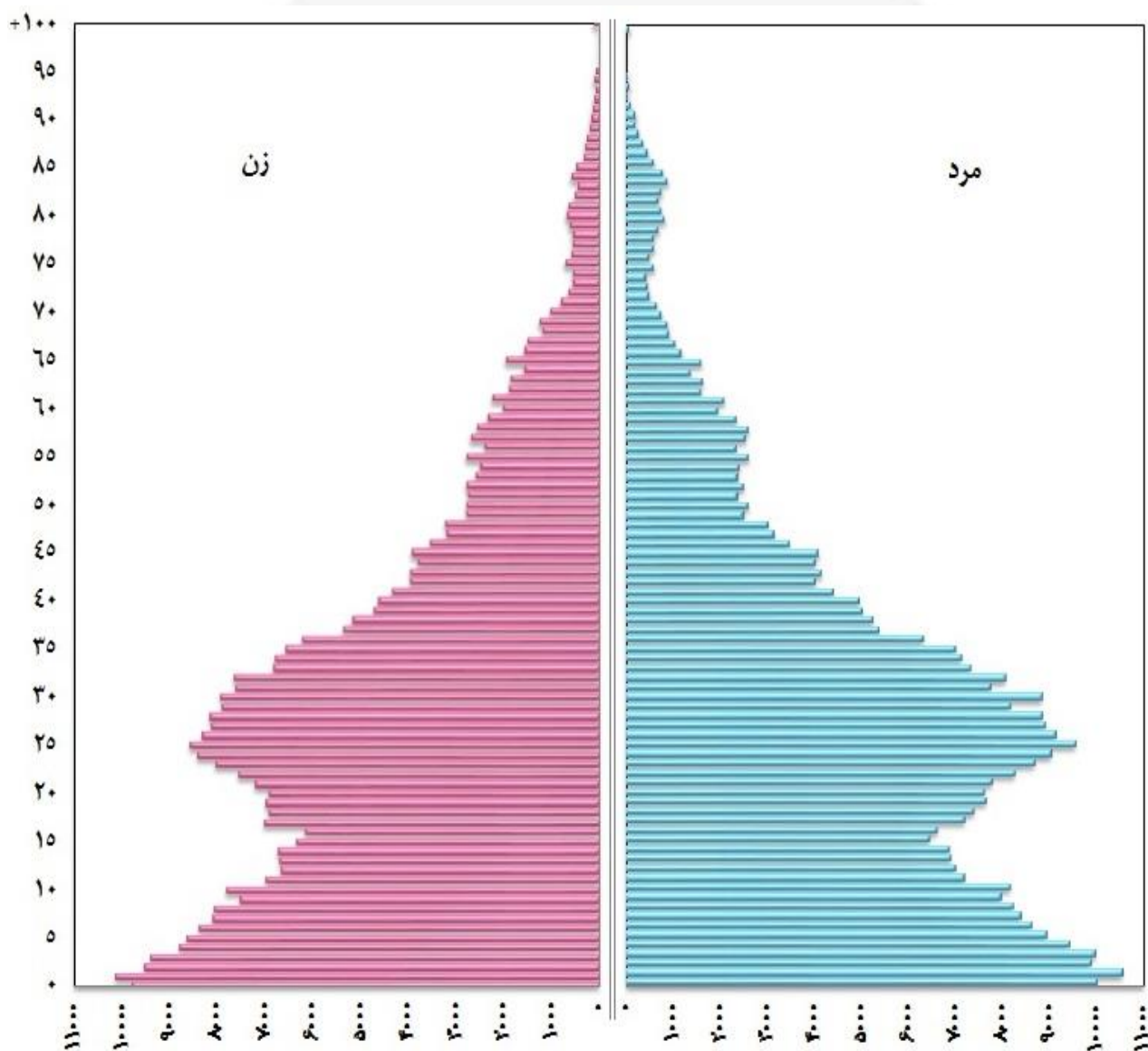


۱۷۹- هرم سنی جمعیت نقاط روستایی استان هرمزگان بر حسب گروه‌های سنی: ۱۳۹۵



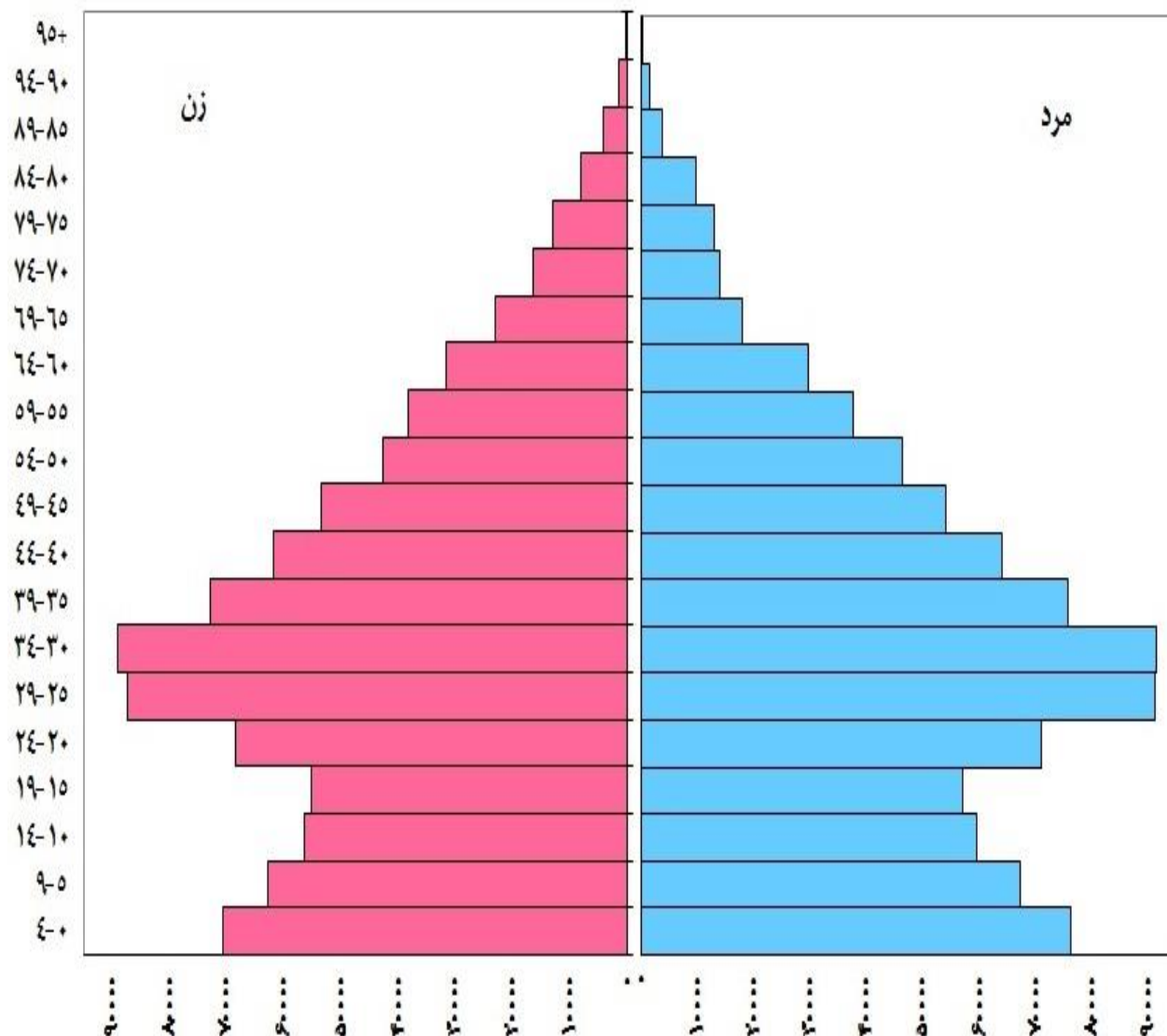
مرکز آمار ایران

۱۸۰- هرم سنی جمعیت نقاط روستایی استان هرمزگان بر حسب سنین منفرد: ۱۳۹۵



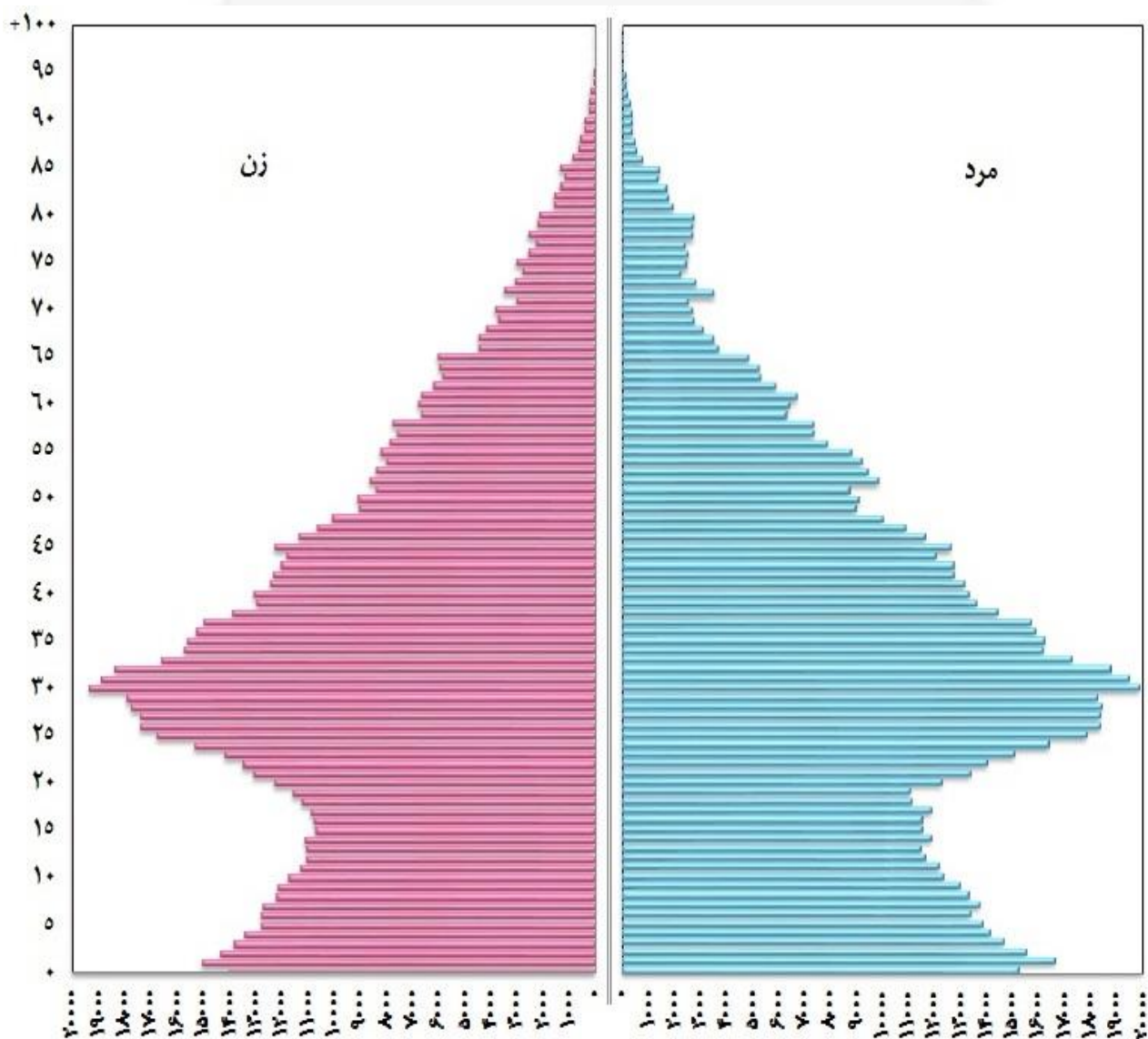
مرکز آمار ایران

۱۸۱- هرم سنی جمعیت استان همدان بر حسب گروه‌های سنی: ۱۳۹۵



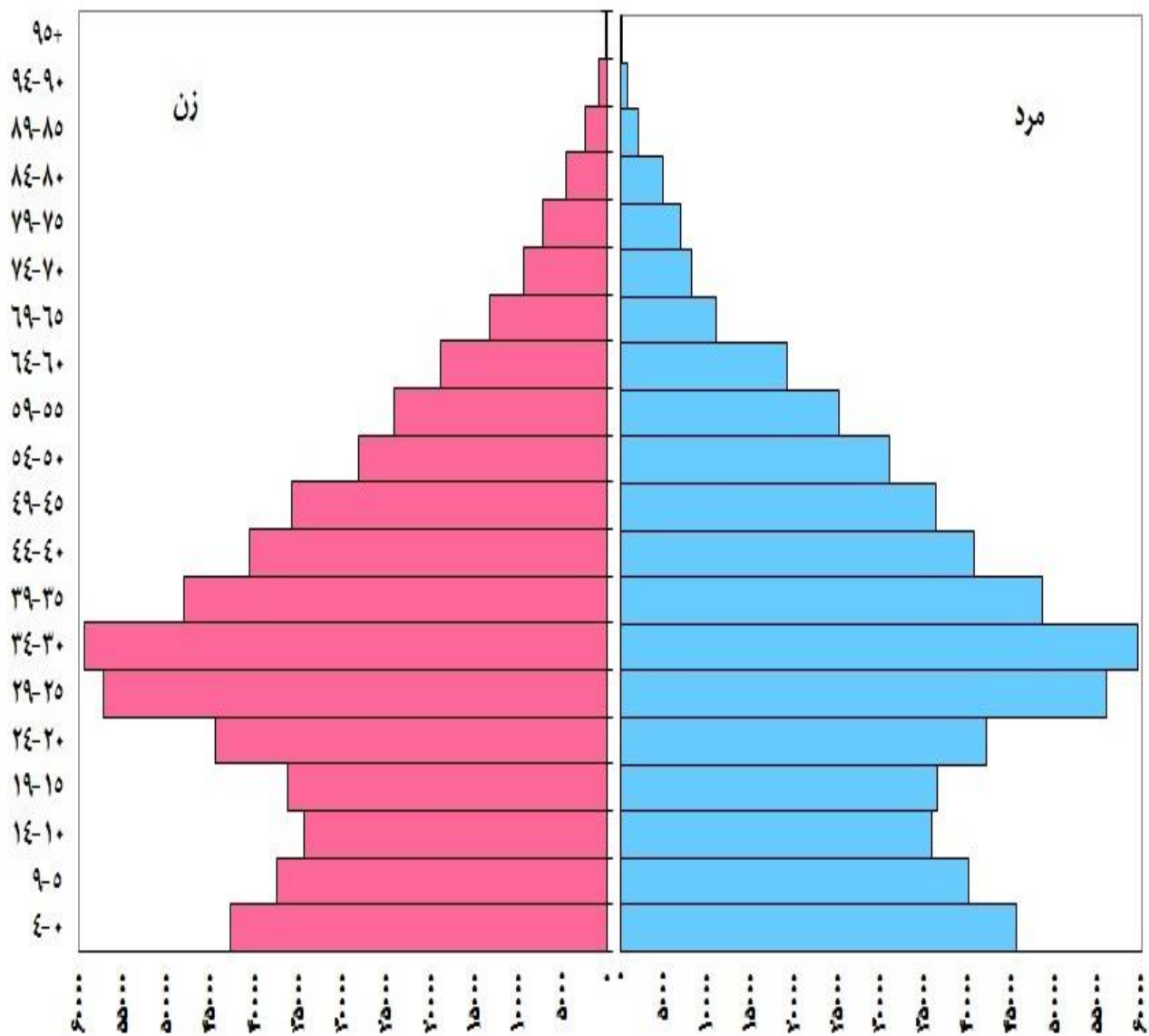
مرکز آمار ایران

۱۸۲- هرم سنی جمعیت استان همدان بر حسب سنین منفرد: ۱۳۹۵



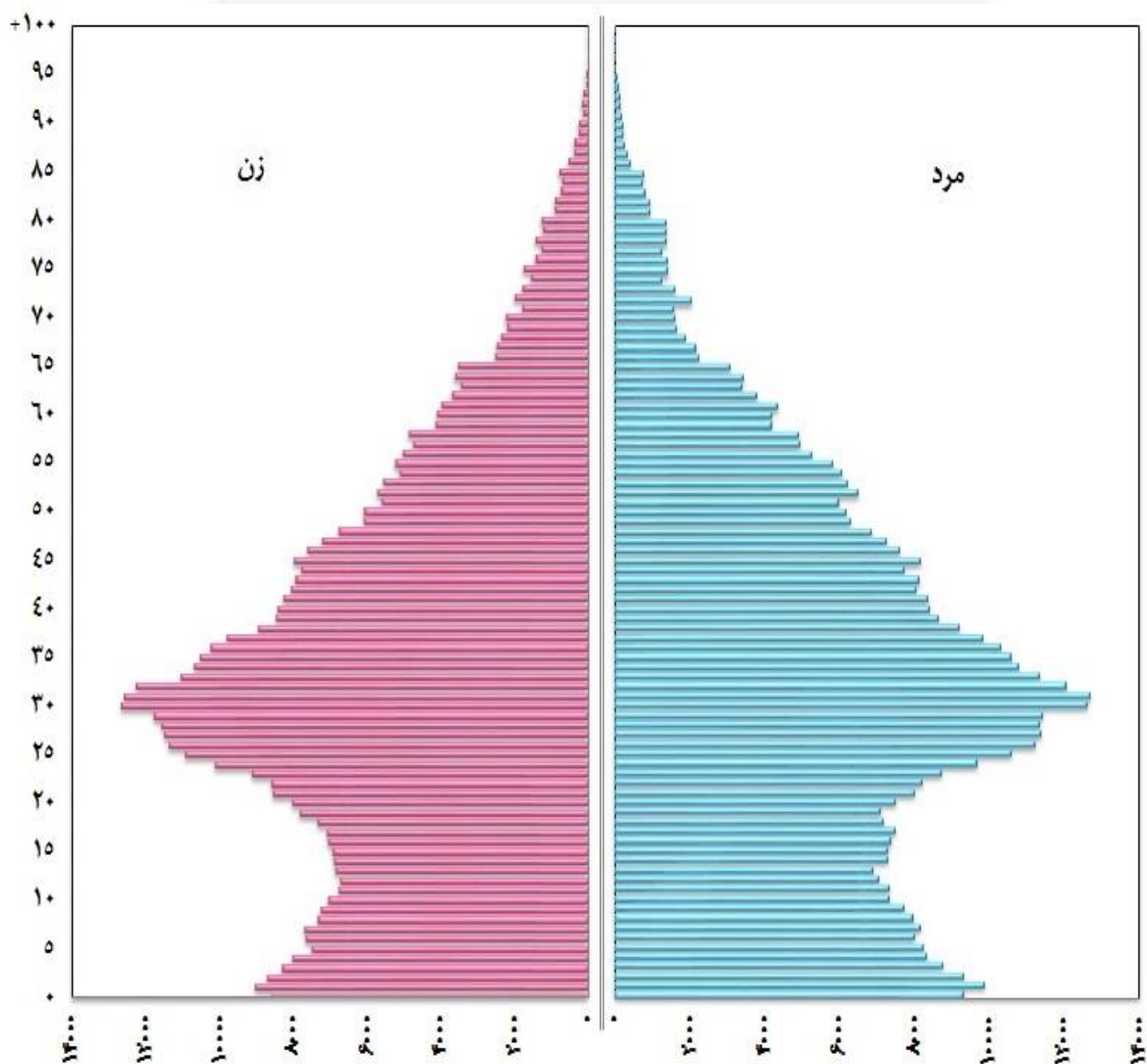
مرکز آمار ایران

۱۸۳- هرم سنی جمعیت نقاط شهری استان همدان بر حسب گروه‌های سنی: ۱۳۹۵



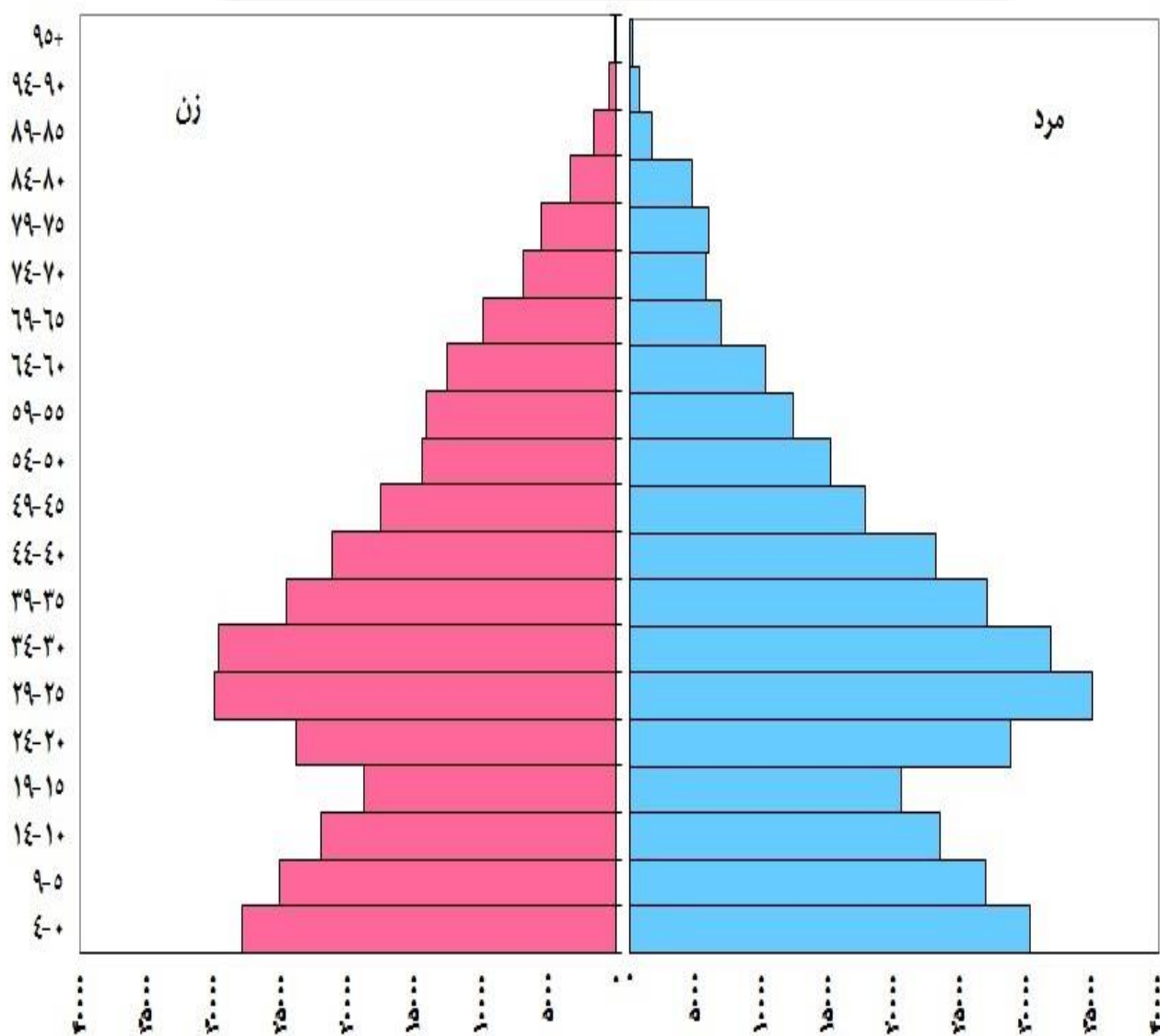
سرمارا ایران

۱۸۴- هرم سنی جمعیت نقاط شهری استان همدان بر حسب سنین منفرد: ۱۳۹۵



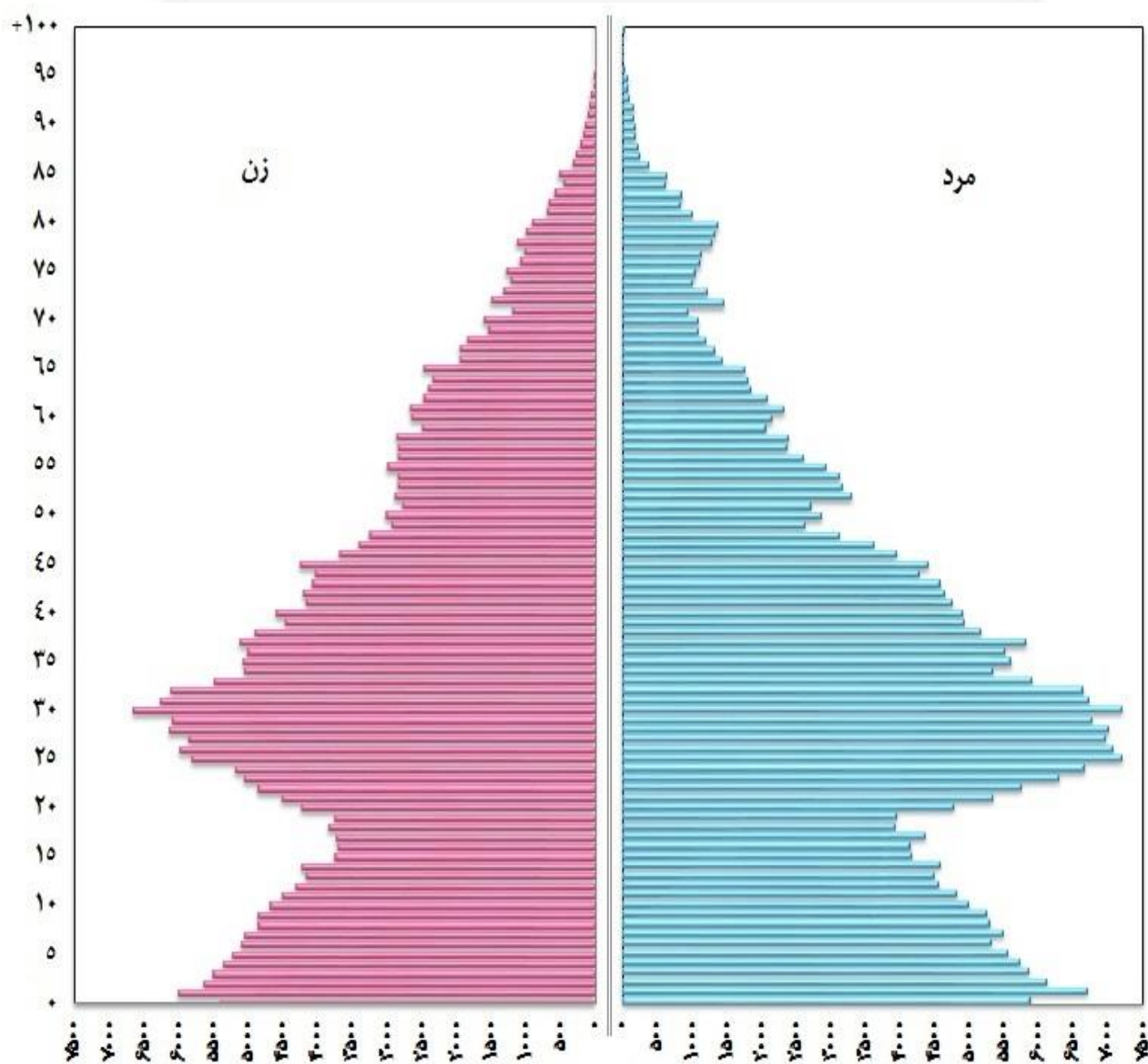
سرشماری استان همدان

۱۸۵- هرم سنی جمعیت نقاط روستایی استان همدان بر حسب گروه‌های سنی: ۱۳۹۵



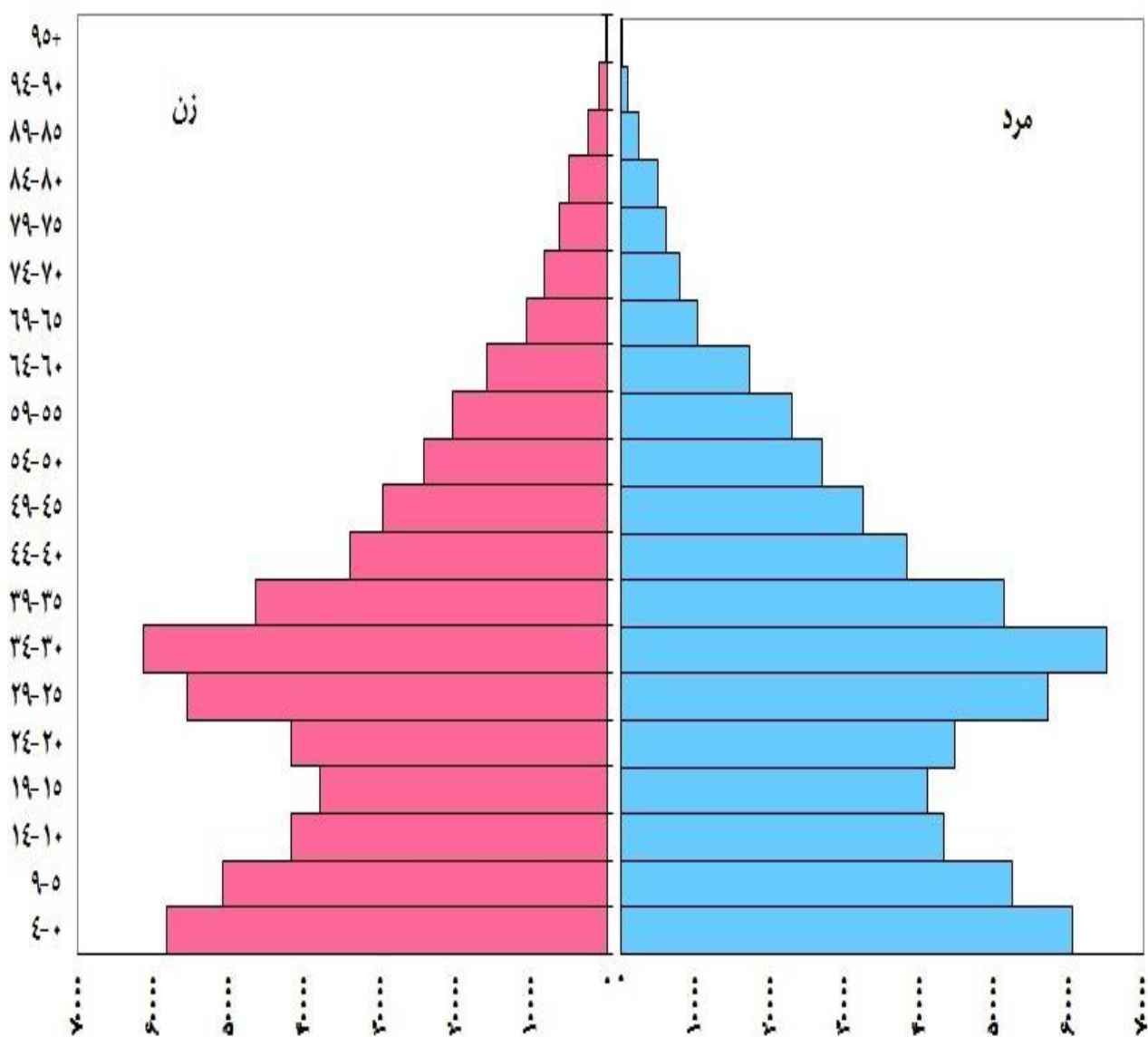
مرکز آمار ایران

۱۸۶- هرم سنی جمعیت نقاط روستایی استان همدان بر حسب سنین منفرد: ۱۳۹۵

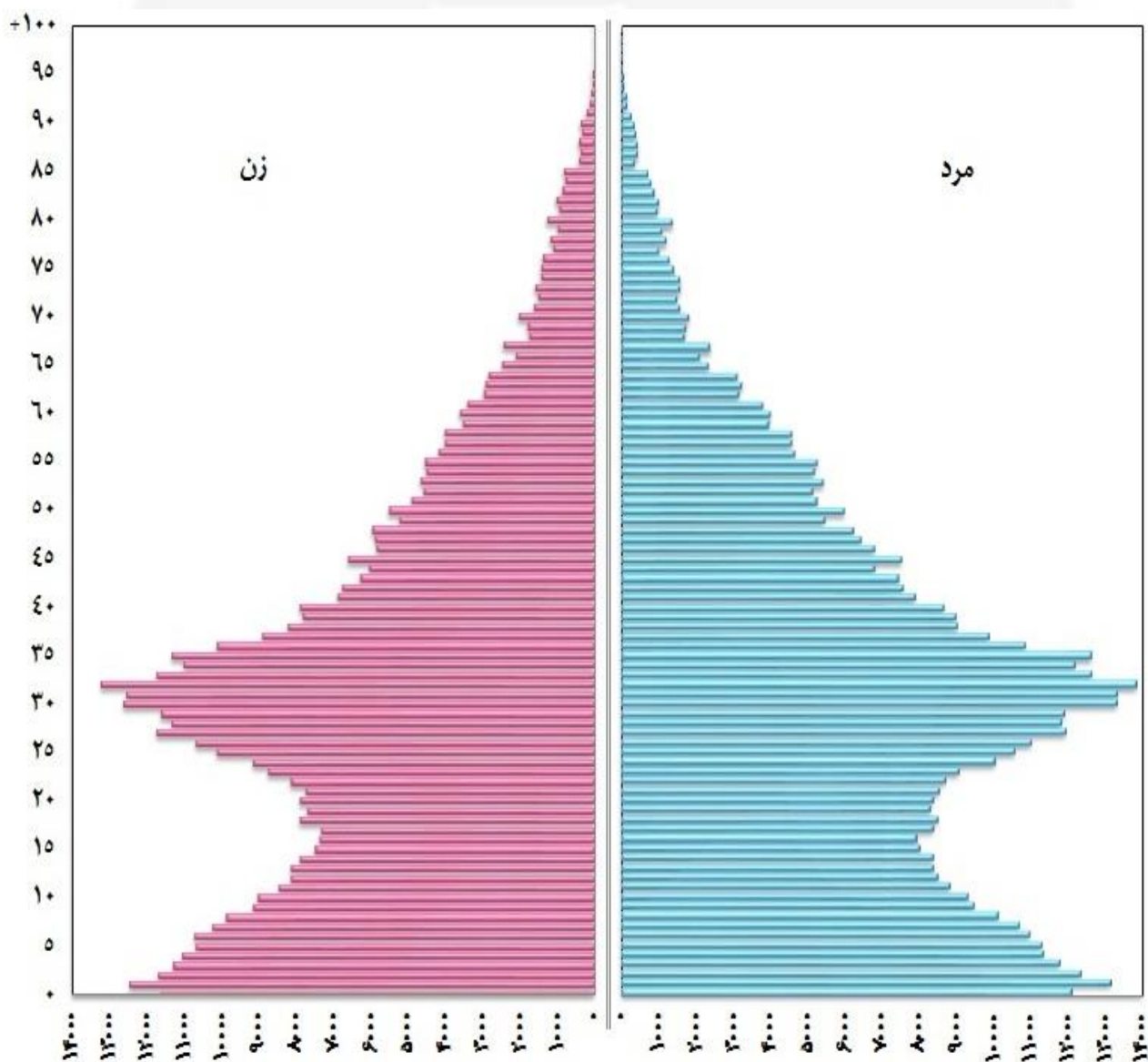




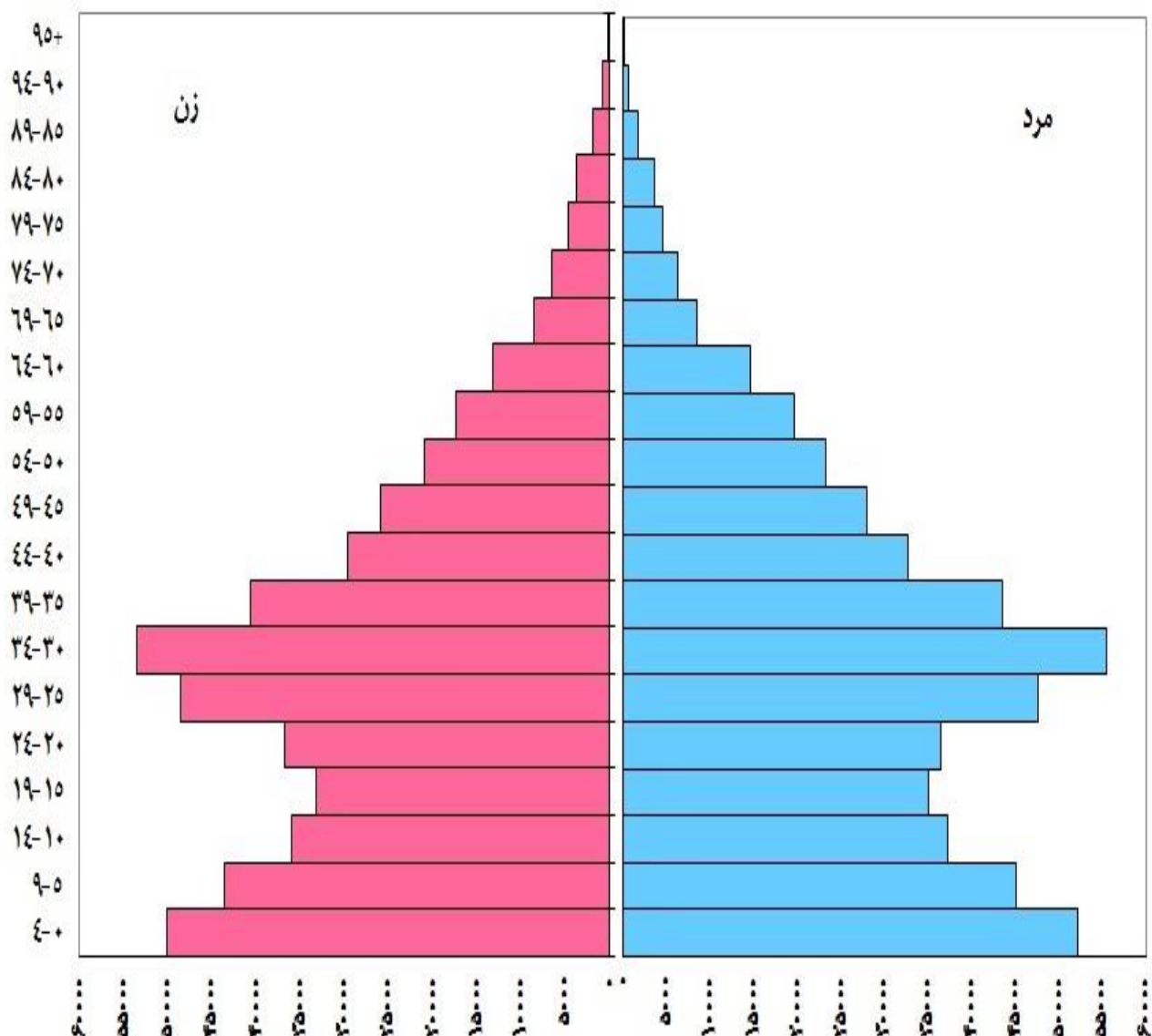
۱۸۷- هرم سنی جمعیت استان یزد بر حسب گروه‌های سنی: ۱۳۹۵

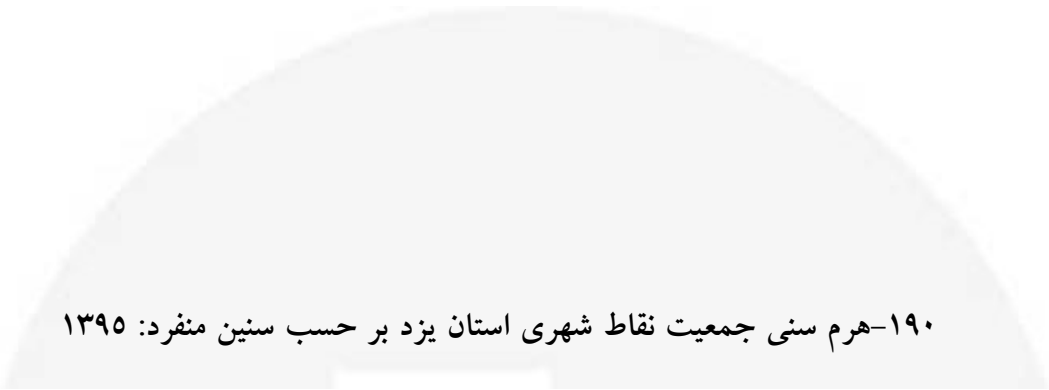


۱۸۸- هرم سنی جمعیت استان یزد بر حسب سنین منفرد: ۱۳۹۵

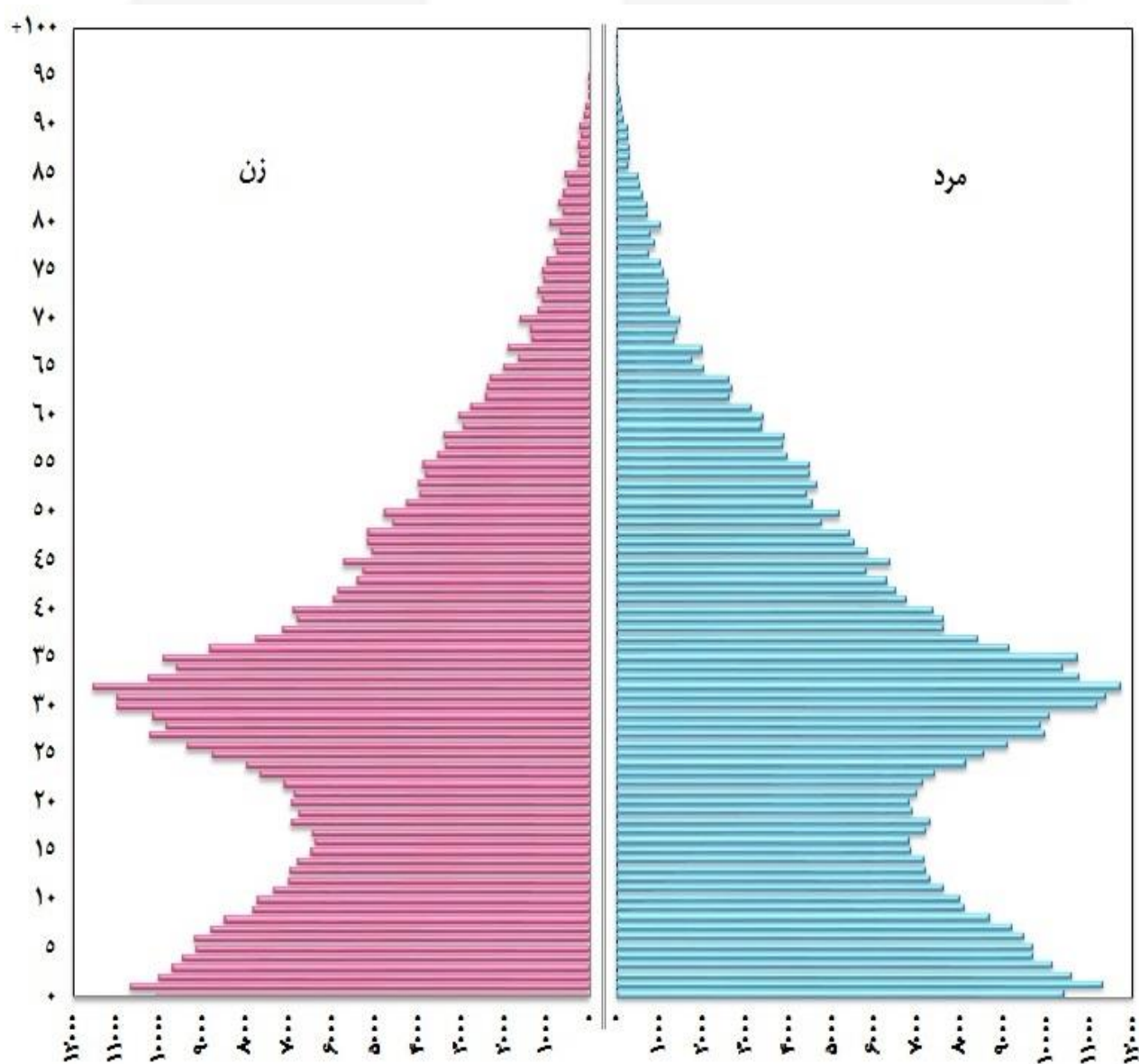


۱۸۹- هرم سنی جمعیت نقاط شهری استان یزد بر حسب گروه‌های سنی: ۱۳۹۵

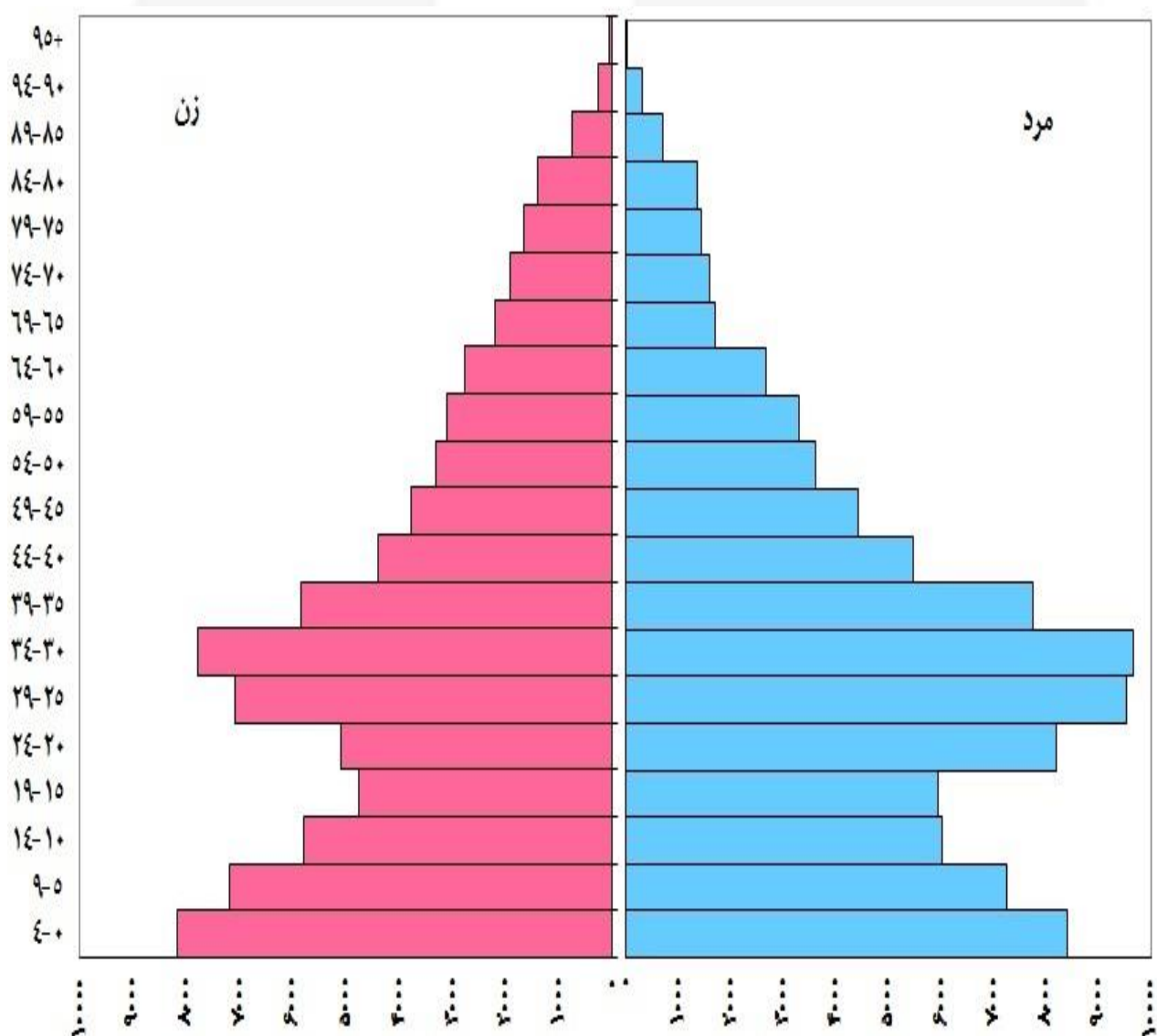




۱۹۰- هرم سنی جمعیت نقاط شهری استان یزد بر حسب سنین منفرد: ۱۳۹۵



۱۹۱-هرم سنی جمعیت نقاط روستایی استان یزد بر حسب گروه‌های سنی: ۱۳۹۵



۱۹۲- هرم سنی جمعیت نقاط روستایی استان یزد بر حسب سنین منفرد: ۱۳۹۵

