


ریاست جمهوری
سازمان برنامه و بودجه کشور
مرکز آمار ایران

نتایج سرشماری از مرغداری‌های پرورش مرغ گوشتی سال ۱۳۹۷

مرکز آمار ایران



نشانه‌های نشریات مرکز آمار ایران

-	آمار گردآوری نشده است.
000	آمار در دسترس نیست.
x	ذاتاً یا عملاً وجود ندارد.
xx	جمع و محاسبه غیر ممکن یا بی‌معنی است.
//	رقم کمتر از نصف واحد است.
	رقم (نسبت) ناچیز و قابل صرف‌نظر کردن است.
*	رقم غیر قطعی است.
**	رقم جنبه تخمینی دارد.
⊙	به‌دلیل حفظ محرمانگی، رقم قابل انتشار نیست.

اختلاف در سرجمع‌ها به علت سراسر کردن ارقام است. محاسبه نسبت‌ها و شاخص‌ها قبل از سراسر کردن ارقام صورت گرفته است.

مرکز آمار ایران

پیشگفتار

طرح آمارگیری از مرغداری‌های صنعتی کشور شامل دو رشته فعالیت مهم پرورش مرغ گوشتی و پرورش مرغ تخمگذار در ماه‌های تیر و مرداد سال ۱۳۹۷ توسط مرکز آمار ایران انجام شد. برای اجرای این طرح از آخرین فهرست موجود از مرغداری‌های کشور که در سال ۱۳۹۱ برای مرغداری‌های پرورش مرغ گوشتی و سال ۱۳۹۴ برای مرغداری‌های پرورش مرغ تخمگذار آماده شده بود به‌عنوان فهرست پایه، استفاده به‌عمل آمد. برای این آمارگیری از وجود ۵۹۵۸ نفر روز آمارگیر، ۱۰۷۲ نفر روز بازبین، ۶۸۸ نفر روز مسئول گروه اجرایی به علاوه ۲۹۷۹ دستگاه روز اتومبیل با راننده در سرتاسر کشور استفاده به‌عمل آمد. اجرای این طرح، توسط سازمان مدیریت و برنامه‌ریزی استان‌ها به‌طور هم‌زمان از تاریخ ۹۷/۴/۱۹ آغاز شد و در تاریخ ۹۷/۰۵/۲۰ به پایان رسید. استخراج و انتشار داده‌های این آمارگیری با استفاده از نرم‌افزارهای طراحی شده به صورت غیر متمرکز صورت گرفته است.

مرکز آمار ایران در راستای وظایف خود در جهت تأمین آمار و اطلاعات پایه و به منظور پاسخگویی به این قبیل نیازها، با تهیه و اجرای طرح‌های آماری مستقل، آمارگیری از رشته فعالیت مرغداری‌های پرورش مرغ گوشتی را از سال ۱۳۶۵ آغاز و در سال‌های ۱۳۷۰، ۱۳۷۴، ۱۳۷۶، ۱۳۷۹، ۱۳۸۰، ۱۳۸۳، ۱۳۸۸، ۱۳۹۰، ۱۳۹۱ و ۱۳۹۴ انجام داده است.

در این‌جا لازم است از همکاران دفاتر آمار و اطلاعات سازمان مدیریت و برنامه‌ریزی استان‌ها که مسئولیت اجرای این طرح را به عهده داشته‌اند و همکاری صمیمانه و همه‌جانبه اتحادیه‌ها و تعاونی‌های مرغداری و مرغداران عزیز که با همکاری و مساعدت خود زمینه‌های توفیق اجرای این طرح را فراهم نموده‌اند، سپاسگزاری نماییم.

امید است اطلاعات ارائه شده مورد استفاده تصمیم‌گیران، برنامه‌ریزان و پژوهشگران صنعت مرغداری قرار گیرد.

فهرست مندرجات

صفحه	عنوان
۹	مقدمه
۱۰	مشخصات اساسی طرح
۱۱	تعاریف و مفاهیم
۱۲	یافته‌های مهم
۱۳	نمودارها

جدول‌های آماری

۱۷	۱- تعداد جوجه یکروزه ریخته شده و وزن مرغ زنده پرورش یافته در مرغداری‌های پرورش مرغ گوشتی کل کشور: ۱۳۹۶-۱۳۶۹
۱۷	۲- تعداد، مساحت و ظرفیت سالن‌های پرورش مرغداری‌های گوشتی کل کشور: ۱۳۹۶-۱۳۷۰
۱۸	۳- تعداد مرغداری‌های پرورش مرغ گوشتی کشور بر حسب وضع فعالیت و استان ۱۳۹۶-۱۳۹۷
۱۹	۴- تعداد، مساحت و ظرفیت سالن‌های پرورش در مرغداری‌های پرورش مرغ گوشتی کشور بر حسب استان: ۱۳۹۷
۲۰	۵- مرغداری‌های پرورش مرغ گوشتی بر حسب وضعیت حقوقی و استان: ۱۳۹۶
۲۱	۶- ظرفیت و مقدار تولید در مرغداری‌های پرورش مرغ گوشتی بر حسب وضعیت حقوقی و استان: ۱۳۹۶
۲۳	۷- تعداد جوجه یکروزه ریخته شده، تعداد و وزن مرغ زنده پرورش یافته در مرغداری‌های پرورش مرغ گوشتی بر حسب استان: ۱۳۹۶
۲۴	۸- تعداد مرغداری فعال و وزن مرغ زنده پرورش یافته در مرغداری‌های پرورش مرغ گوشتی در فصل بهار بر حسب استان: ۱۳۹۷
۲۵	۹- تعداد شاغلان بر حسب جنس و استان: ۱۳۹۶
۲۶	۱۰- تعداد مرغداری‌های پرورش مرغ گوشتی بر حسب وضع فعالیت و ظرفیت: ۱۳۹۶-۱۳۹۷
۲۶	۱۱- تعداد، مساحت و ظرفیت سالن‌های پرورش در مرغداری‌های پرورش مرغ گوشتی بر حسب ظرفیت: ۱۳۹۷
۲۷	۱۲- مرغداری‌های پرورش مرغ گوشتی بر حسب وضعیت حقوقی و ظرفیت: ۱۳۹۷
۲۷	۱۳- تعداد جوجه یکروزه ریخته شده، تعداد و وزن مرغ زنده پرورش یافته در مرغداری‌های پرورش مرغ گوشتی بر حسب ظرفیت: ۱۳۹۶

مرکز آمار ایران

مقدمه

پرورش مرغ به شکل صنعتی در ایران از سال ۱۳۳۳ با وارد کردن جوجه مرغ‌های یکروزه یا تخم‌مرغ‌های نطفه‌دار از نژادهای اصلاح شده خارجی آغاز شد و توسعه آن در این مدت به حدی بود که امروزه توانسته است بخش قابل توجهی از پروتئین حیوانی کشور را فراهم نماید. در حال حاضر واحدهای مختلف مرغداری در سطح وسیع و در اقصی نقاط ایران توسعه یافته به طوری که در رابطه با برخی فعالیت‌ها توسعه این صنعت در حد نیاز می‌باشد ولی متأسفانه به دلیل وجود مسائل و مشکلات فراوان، از سرمایه‌گذاری‌های انجام شده در این زمینه به طور کامل و صحیح استفاده نمی‌شود.

صنعت پرورش طیور در کشور ما از شش فعالیت اصلی، پرورش مرغ لاین، پرورش مرغ اجداد، پرورش مرغ مادر، تولید جوجه یکروزه، پرورش مرغ تخمگذار، پرورش مرغ گوشتی و یک فعالیت جنبی پرورش پولت تشکیل شده است، از بین فعالیت‌های یاد شده، اطلاع از چگونگی نحوه فعالیت‌های مرغداری‌های پرورش مرغ گوشتی بسیار حائز اهمیت است، زیرا که محصول اصلی و تولید نهایی این دسته از مرغداری‌ها، گوشت مرغ است که به‌عنوان ماده پروتئینی مهم و مغذی در تأمین بخشی از پروتئین حیوانی مورد نیاز جامعه سهم بسزایی دارد. برنامه‌ریزان و پژوهشگران می‌توانند با استفاده از آمار و اطلاعات ارائه شده به تعداد مرغداری‌های دارای فعالیت پرورش مرغ گوشتی، وضع فعالیت، تعداد سالن‌ها، ظرفیت، وضعیت حقوقی، تعداد جوجه یکروزه ریخته شده، تعداد و وزن مرغ زنده پرورش یافته و تعداد شاغلان دست یابند.

مشخصات اساسی طرح

سابقه طرح

با توجه به اهمیت آمار و اطلاعات در امر برنامه‌ریزی، مرکز آمار ایران در سال‌های ۱۳۶۵، ۱۳۷۰، ۱۳۷۴، ۱۳۷۶، ۱۳۷۹، ۱۳۸۰، ۱۳۸۳، ۱۳۸۸، ۱۳۹۰، ۱۳۹۱ و ۱۳۹۴ طرح آمارگیری از مرغداری‌های پرورش مرغ گوشتی را به مرحله اجرا درآورد و نتایج آن را منتشر کرد.

اهداف طرح

هدف کلی از اجرای طرح آمارگیری از مرغداری‌های پرورش مرغ گوشتی، تهیه چارچوب آماری بهنگام از این مرغداری‌ها به منظور انجام طرح‌های آمارگیری تفصیلی از این فعالیت می‌باشد.

روش آمارگیری

طرح آمارگیری از مرغداری‌های پرورش مرغ گوشتی به روش سرشماری انجام شده است.

جامعه آماری

جامعه آماری طرح، شامل همه مرغداری‌های پرورش مرغ گوشتی کشور در سال ۱۳۹۷ می‌باشد.

واحد آماری

واحد آماری طرح، یک واحد مرغداری دارای فعالیت پرورش مرغ گوشتی است.

چارچوب آماری

چارچوب آماری این طرح همه مرغداری‌های پرورش مرغ گوشتی واقع در نقاط شهری و روستایی کشور حاصل از فهرست بهنگام شده مرغداری‌های پرورش مرغ گوشتی در سال ۱۳۹۱ می‌باشد.

زمان آمارگیری

زمان اجرای طرح، ماه‌های تیر و مرداد سال ۱۳۹۷ است.

زمان آماری

زمان آماری طرح، بسته به مورد، روز آمارگیری، سال ۱۳۹۶ و یا سال ۱۳۹۷ بوده است.

سطح ارائه اطلاعات

نتایج این طرح در سطح استان منتشر شده است.

تعاریف و مفاهیم

جوجه یکروزه گوشتی

تخم‌مرغ‌های نطفه‌دار گوشتی در مؤسسات جوجه‌کشی پس از قرار گرفتن در ماشین‌های مخصوص و طی زمان معینی به جوجه تبدیل می‌شوند. این جوجه‌ها را اصطلاحاً جوجه یکروزه می‌نامند.

مرغ گوشتی

به نوعی مرغ اطلاق می‌شود که به‌منظور استفاده از گوشت آن در مرغداری‌های پرورش مرغ گوشتی نگهداری و پرورش داده می‌شود.

مرغداری پرورش مرغ گوشتی

این نوع مرغداری یک واحد تولید کشاورزی است که در آن جوجه یکروزه مرغ گوشتی به‌منظور تولید مرغ گوشتی به مدت معینی نگهداری و پرورش داده می‌شود.

ظرفیت مرغداری گوشتی

تعداد مرغی است که با توجه به امکانات، تأسیسات و مساحت سالن‌های مرغداری، قابل نگهداری و پرورش است. بنا بر این ظرفیت واقعی مرغداری ممکن است بیش‌تر، مساوی و یا کمتر از ظرفیت مندرج در پروانه بهره‌برداری باشد.

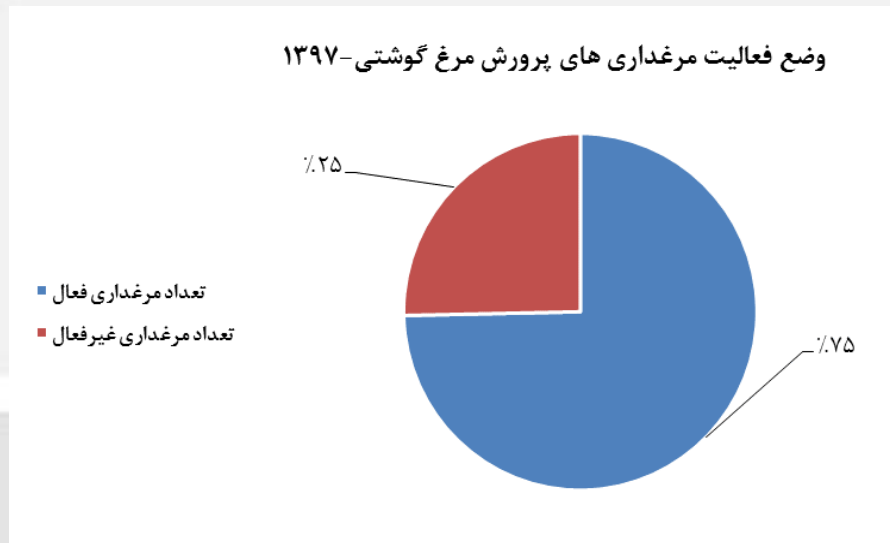
دوره

پرورش مجموعه‌ای از جوجه مرغ‌های گوشتی، که همزمان به مرغداری وارد و تقریباً همزمان نیز به بازار عرضه می‌شود، یک دوره را تشکیل می‌دهد.

یافته‌های مهم

تعداد مرغداری‌های پرورش مرغ گوشتی

بر اساس نتایج حاصل از اجرای طرح در سال ۱۳۹۷، تعداد ۲۰۵۲۰ مرغداری با فعالیت پرورش مرغ گوشتی در کشور وجود داشته است که از این تعداد ۱۵۳۲۲ واحد مرغداری فعال و ۵۱۹۸ واحد غیر فعال می‌باشد. همچنین در مرغداری‌های پرورش مرغ گوشتی استان‌های مازندران، اصفهان و خراسان رضوی بیش‌ترین تعداد مرغداری را در بین سایر استان‌های کشور به خود اختصاص داده‌اند.



تعداد، مساحت و ظرفیت سالن‌های پرورش

نتایج به دست آمده نشان می‌دهد، مرغداری‌های پرورش مرغ گوشتی کشور در سال ۱۳۹۷، مجموعاً دارای ۴۷۰۹۵ سالن پرورش به مساحت ۳۷۸۳۲ هزار متر مربع و با ظرفیت ۴۱۲ میلیون قطعه مرغ گوشتی می‌باشند.

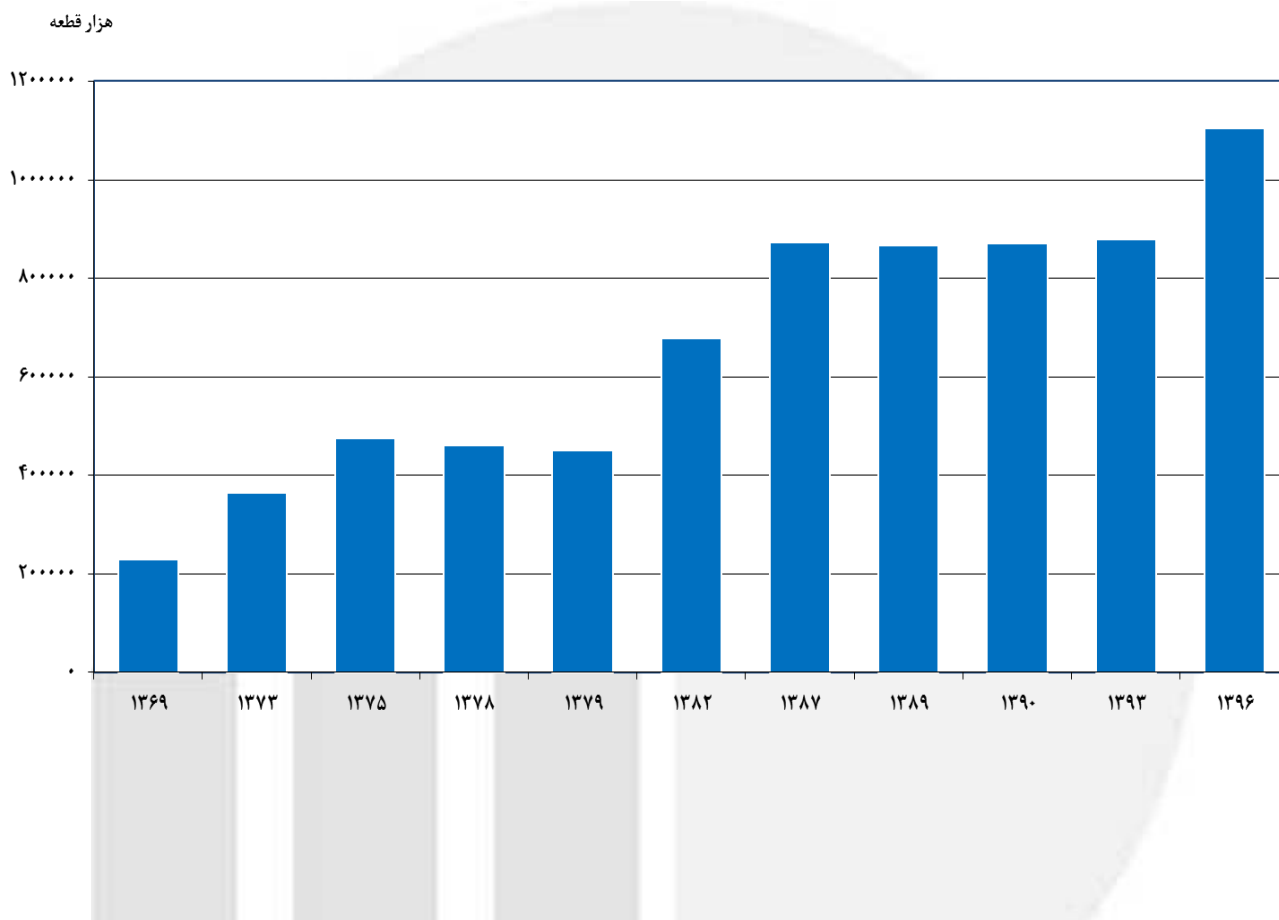
تعداد جوجه یکروزه ریخته شده و وزن مرغ زنده پرورش یافته

بر اساس نتایج حاصل از اجرای طرح تعداد مرغداری‌های گوشتی فعال در سال ۱۳۹۶، برابر با ۱۵۴۴۷ واحد است که تعداد جوجه یکروزه ریخته شده در سال‌ها ۱۱۰۵ میلیون قطعه و وزن مرغ زنده پرورش یافته برای این تعداد مرغداری گوشتی فعال برابر با ۲۵۴۰ هزار تن می‌باشد.

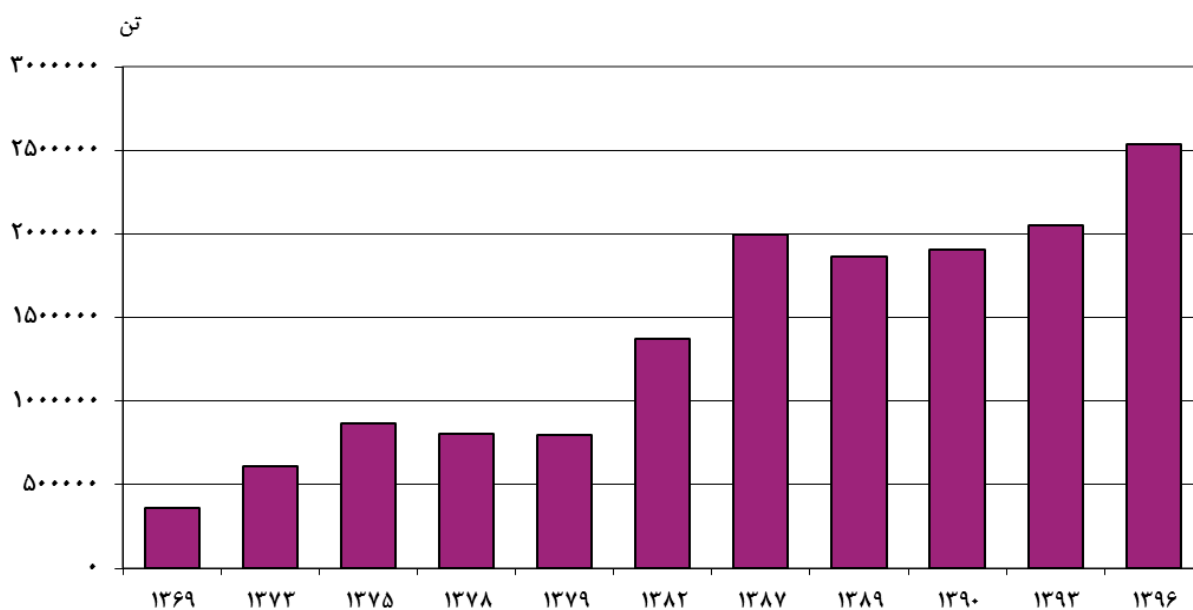
تعداد کارکنان

تعداد کارکنان شاغل در مرغداری‌های پرورش مرغ گوشتی در سال ۱۳۹۶، برابر با ۵۸۳۳۰ نفر بوده است که از این تعداد ۳۸۵۱۳ نفر شاغل با مزد و حقوق و ۱۹۸۱۷ نفر شاغل بدون مزد و حقوق بوده‌اند، همچنین بین شاغلان با مزد و حقوق، ۳۸۰۷۳ نفر کارکن مرد و ۴۴۰ نفر کارکن زن و از مجموع شاغلان بدون مزد و حقوق، ۱۹۲۰۵ نفر کارکن مرد و ۶۱۲ نفر کارکن زن بوده‌اند.

روند تغییرات تعداد جوجه یکروزه ریخته شده در مرغداری‌های پرورش مرغ گوشتی ۱۳۶۹-۱۳۹۶



روند تغییرات مقدار تولید مرغ زنده در مرغداری‌های پرورش مرغ گوشتی ۱۳۶۹-۱۳۹۶





جدول‌های آماری

مرکز آمار رایگان

۱- تعداد جوجه یکروزه ریخته شده و وزن مرغ زنده پرورش یافته در مرغداری‌های پرورش مرغ گوشتی کل کشور: ۱۳۹۶-۱۳۶۹ (هزار قطعه-تن)

سال	تعداد جوجه یکروزه ریخته شده	وزن مرغ زنده پرورش یافته
۱۳۶۹	۲۳۰۰۸۸	۳۶۰۰۰۰
۱۳۷۳	۳۶۵۱۲۸	۶۱۳۰۲۱
۱۳۷۵	۴۷۵۷۱۹	۸۶۳۸۲۱
۱۳۷۸	۴۶۱۶۹۳	۸۰۳۳۴۹
۱۳۷۹	۴۴۹۷۵۸	۷۹۹۳۶۷
۱۳۸۲	۶۷۹۲۱۰	۱۳۷۱۰۱۸
۱۳۸۹	۸۶۷۲۴۰	۱۸۶۲۸۳۸
۱۳۹۰	۸۷۱۸۷۳	۱۹۰۷۱۹۴
۱۳۹۳	۸۷۹۷۲۱	۲۰۵۲۹۲۴
۱۳۹۶	۱۱۰۴۹۱۸	۲۵۳۹۷۶۱

۲- تعداد، مساحت و ظرفیت سالن‌های پرورش مرغداری‌های گوشتی کل کشور: ۱۳۹۶-۱۳۷۰ (هزار متر مربع-هزار قطعه)

سال	تعداد سالن	مساحت سالن	ظرفیت
۱۳۷۰	۲۲۷۰۵	۱۰۵۹۸	۱۰۸۰۷۸
۱۳۷۴	۲۵۱۶۹	۱۵۷۷۲	۱۵۸۱۹۸
۱۳۷۶	۲۷۶۶۲	۱۶۷۱۳	۱۶۵۰۳۶
۱۳۷۹	۳۲۵۷۵	۱۹۷۵۰	۱۹۵۸۸۱
۱۳۸۰	۲۷۶۸۸	۱۸۸۰۹	۱۸۴۷۸۶
۱۳۸۳	۳۱۷۲۶	۲۲۵۶۴	۲۲۵۷۲۹
۱۳۸۹	۳۰۶۵۵	۲۳۸۶۲	۲۴۵۶۱۶
۱۳۹۰	۳۱۸۹۱	۲۵۴۴۷	۲۶۵۴۶۷
۱۳۹۴	۳۰۰۸۵	۲۴۹۴۷	۲۷۴۲۹۰
۱۳۹۶	۴۷۰۹۵	۳۷۸۳۲	۴۱۲۵۲۵

۳- تعداد مرغداری‌های پرورش مرغ گوشتی کشور بر حسب وضع فعالیت و استان: ۱۳۹۶-۱۳۹۷

۱۳۹۷		۱۳۹۶		کل	استان
غیر فعال	فعال	غیر فعال	فعال		
۵۱۹۸	۱۵۳۳۲	۵۰۷۳	۱۵۴۴۷	۲۰۵۲۰	کل کشور.....
۲۲۴	۶۶۶	۲۱۷	۶۷۳	۸۹۰	آذربایجان شرقی
۱۱۰	۵۰۵	۸۶	۵۲۹	۶۱۵	آذربایجان غربی
۵۱	۲۵۴	۵۷	۲۴۸	۳۰۵	اردبیل
۶۳۴	۱۲۸۸	۶۶۱	۱۲۶۱	۱۹۲۲	اصفهان
۱۰۳	۹۹	۱۰۳	۹۹	۲۰۲	البرز
۱۱۶	۲۳۸	۹۱	۲۶۳	۳۵۴	ایلام
۳۵	۱۷۱	۴۳	۱۶۳	۲۰۶	بوشهر
۱۱۴	۱۲۵	۱۳۲	۱۰۷	۲۳۹	تهران
۱۹	۱۶۷	۲۴	۱۶۲	۱۸۶	چهارمحال و بختیاری
۱۳۹	۶۸۵	۲۴۳	۵۸۱	۸۲۴	خراسان جنوبی
۵۹۰	۱۳۳۱	۴۴۶	۱۴۷۵	۱۹۲۱	خراسان رضوی
۱۸	۸۴	۲۱	۸۱	۱۰۲	خراسان شمالی
۱۹۰	۶۵۳	۱۸۸	۶۵۵	۸۴۳	خوزستان
۳۰	۱۷۷	۳۱	۱۷۶	۲۰۷	زنجان
۱۲۹	۲۹۳	۱۰۳	۳۱۹	۴۲۲	سمنان
۵۶	۱۶۳	۶۴	۱۵۵	۲۱۹	سیستان و بلوچستان
۴۰۱	۸۲۵	۳۸۲	۸۴۴	۱۲۲۶	فارس
۹۸	۴۱۷	۱۲۷	۳۸۸	۵۱۵	قزوین
۸۹	۲۱۷	۸۹	۲۱۷	۳۰۶	قم
۱۰۳	۶۷۲	۱۳۶	۶۳۹	۷۷۵	کردستان
۲۲۸	۵۲۹	۲۱۳	۵۴۴	۷۵۷	کرمان
۳۹۴	۳۷۲	۲۹۶	۴۷۰	۷۶۶	کرمانشاه
۴۳	۸۸	۵۰	۸۱	۱۳۱	کهگیلویه و بویراحمد
۱۳۱	۷۸۰	۱۴۷	۷۶۴	۹۱۱	گلستان
۹۵	۷۴۷	۹۳	۷۴۹	۸۴۲	گیلان
۱۴۷	۵۰۱	۱۳۲	۵۱۶	۶۴۸	لرستان
۲۹۱	۱۶۴۲	۳۰۸	۱۶۲۵	۱۹۳۳	مازندران
۲۱۲	۴۶۳	۱۹۸	۴۷۷	۶۷۵	مرکزی
۱۴۸	۲۰۶	۱۲۳	۲۳۱	۳۵۴	هرمزگان
۱۰۳	۳۹۲	۱۰۶	۳۸۹	۴۹۵	همدان
۱۵۷	۵۷۲	۱۶۳	۵۶۶	۷۲۹	یزد

۴- تعداد، مساحت و ظرفیت سالن‌های پرورش در مرغداری‌های پرورش مرغ گوشتی کشور بر حسب استان: ۱۳۹۷

ظرفیت (هزار قطعه)	مساحت (متر مربع)	تعداد سالن	استان
۴۱۲۵۲۵	۳۷۸۳۱۶۸۷	۴۷۰۹۵	کل کشور
۱۳۹۵۵	۱۳۶۲۴۱۳	۱۸۳۲	آذربایجان شرقی
۱۴۱۲۳	۱۳۴۱۶۷۷	۱۴۷۱	آذربایجان غربی
۵۸۲۱	۵۷۹۲۲۲	۶۹۰	اردبیل
۳۹۹۳۸	۳۸۰۴۱۶۹	۴۳۷۵	اصفهان
۳۸۲۵	۳۶۷۳۹۲	۴۳۷	البرز
۶۲۷۴	۶۹۲۵۴۸	۷۱۲	ایلام
۶۴۳۹	۵۸۶۴۱۶	۸۶۶	بوشهر
۸۳۸۰	۸۵۶۰۶۳	۷۴۳	تهران
۴۰۱۹	۳۶۱۰۹۵	۳۴۳	چهارمحال و بختیاری
۱۱۱۶۰	۱۰۰۴۰۰۶	۱۲۵۸	خراسان جنوبی
۳۱۴۱۱	۲۵۳۳۵۴۰	۳۴۰۸	خراسان رضوی
۲۴۰۱	۲۱۵۲۶۱	۲۴۵	خراسان شمالی
۱۷۲۵۵	۱۵۲۳۲۵۶	۱۹۱۲	خوزستان
۶۱۲۷	۵۱۱۸۹۶	۵۳۹	زنجان
۹۹۹۴	۹۸۵۸۶۳	۹۹۴	سمنان
۵۶۳۵	۵۱۸۴۴۸	۴۹۵	سیستان و بلوچستان
۳۰۳۱۹	۲۷۹۶۰۰۳	۲۶۱۳	فارس
۱۰۸۶۱	۱۰۳۰۵۹۶	۱۱۶۱	قزوین
۶۰۷۷	۵۹۴۲۴۱	۵۹۹	قم
۱۴۱۰۲	۱۱۳۰۰۰۸	۱۶۱۲	کردستان
۱۰۶۴۸	۱۰۴۰۱۹۹	۲۳۴۴	کرمان
۹۶۴۱	۹۸۶۴۰۵	۲۲۳۵	کرمانشاه
۲۶۹۲	۲۳۵۹۱۲	۵۳۲	کهگیلویه و بویراحمد
۲۹۰۰۸	۲۵۵۹۴۳۸	۲۳۱۰	گلستان
۲۰۱۸۴	۱۵۹۴۲۲۶	۲۱۶۷	گیلان
۱۳۳۳۸	۱۱۵۲۷۴۹	۲۷۲۱	لرستان
۳۷۶۶۹	۳۵۴۵۸۸۱	۴۲۸۹	مازندران
۱۳۲۸۱	۱۲۸۰۱۳۴	۱۴۷۷	مرکزی
۷۹۷۹	۸۱۹۷۷۱	۶۴۶	هرمزگان
۸۲۹۱	۷۶۹۴۶۴	۹۰۱	همدان
۱۱۶۷۷	۱۰۵۳۳۹۵	۱۱۶۸	یزد

۵- مرغداری‌های پرورش مرغ گوشتی بر حسب وضعیت حقوقی و استان: ۱۳۹۶

استان	کل	فردی و شریکی	شرکت خصوصی	شرکت تعاونی	شرکت دولتی	سایر
کل کشور	۲۰۵۲۰	۱۷۴۱۰	۱۶۵۴	۱۳۵۱	۴۹	۵۶
آذربایجان شرقی	۸۹۰	۸۵۸	۲۲	۹	۰	۱
آذربایجان غربی	۶۱۵	۴۳۵	۱۱۸	۵۹	۱	۲
اردبیل	۳۰۵	۲۶۰	۱۹	۲۵	۰	۱
اصفهان	۱۹۲۲	۱۸۴۵	۲۶	۴۳	۳	۵
البرز	۲۰۲	۱۹۸	۳	۰	۰	۱
ایلام	۳۵۴	۱۰۵	۱۶۵	۸۴	۰	۰
بوشهر	۲۰۶	۱۳۰	۳۰	۴۳	۰	۳
تهران	۲۳۹	۲۲۴	۱۱	۱	۲	۱
چهارمحال و بختیاری	۱۸۶	۱۲۹	۶	۴۷	۴	۰
خراسان جنوبی	۸۲۴	۷۹۹	۱۰	۱۱	۳	۱
خراسان رضوی	۱۹۲۱	۱۷۷۰	۱۰۱	۴۴	۵	۱
خراسان شمالی	۱۰۲	۸۶	۱۱	۴	۰	۱
خوزستان	۸۴۳	۷۶۸	۱۴	۵۳	۰	۸
زنجان	۲۰۷	۱۲۱	۶۶	۱۹	۰	۱
سمنان	۴۲۲	۳۲۰	۶۲	۳۷	۳	۰
سیستان و بلوچستان	۲۱۹	۹۲	۳۳	۹۲	۲	۰
فارس	۱۲۲۶	۱۱۵۲	۱۹	۵۲	۱	۲
قزوین	۵۱۵	۴۵۲	۴۵	۱۸	۰	۰
قم	۳۰۶	۲۸۴	۱۳	۹	۰	۰
کردستان	۷۷۵	۶۸۲	۴	۸۸	۰	۱
کرمان	۷۵۷	۷۱۴	۶	۳۰	۰	۷
کرمانشاه	۷۶۶	۶۵۴	۶۳	۴۶	۳	۰
کهگیلویه و بویراحمد	۱۳۱	۸۰	۰	۴۹	۰	۲
گلستان	۹۱۱	۵۸۲	۲۶۳	۵۴	۱۲	۰
گیلان	۸۴۲	۵۵۱	۲۱۴	۶۸	۷	۲
لرستان	۶۴۸	۵۴۵	۵	۹۶	۱	۱
مازندران	۱۹۳۳	۱۷۵۶	۵۱	۱۱۳	۲	۱۱
مرکزی	۶۷۵	۵۷۸	۳۸	۵۸	۰	۱
هرمزگان	۳۵۴	۲۰۳	۱۱۲	۳۹	۰	۰
همدان	۴۹۵	۴۰۵	۸۶	۲	۰	۲
یزد	۷۲۹	۶۳۲	۳۸	۵۸	۰	۱

۶- ظرفیت و مقدار تولید در مرغداری‌های پرورش مرغ گوشتی بر حسب وضعیت حقوقی و استان: ۱۳۹۶

(قطعه - کیلوگرم)

شرکت خصوصی		فردی و شریکی		کل		استان
تولید	ظرفیت	تولید	ظرفیت	تولید	ظرفیت	
۳۵۶۹۹۲۶۰۴	۵۲۳۱۴۴۳۵	۱۹۱۱۷۵۴۱۰۳	۳۱۷۲۷۹۶۲۴	۲۵۳۹۷۶۰۹۶۴	۴۱۲۵۲۵۴۴۳	کل کشور
۵۰۹۰۷۷۰	۶۷۱۸۴۵	۸۸۲۷۴۳۰۶	۱۲۸۲۵۶۲۰	۹۵۳۳۱۰۲۶	۱۳۹۵۵۴۶۵	آذربایجان شرقی
۱۸۸۵۸۴۸۶	۲۹۸۲۷۴۰	۶۰۳۵۳۴۱۳	۹۱۷۴۸۴۰	۹۱۹۷۹۹۵۴	۱۴۱۲۳۰۸۰	آذربایجان غربی
۲۴۱۶۱۷۰	۴۱۹۸۰۰	۲۹۷۵۶۸۴۹	۴۷۵۶۴۶۰	۳۴۹۰۱۴۲۸	۵۸۲۰۷۶۰	اردبیل
۴۳۰۲۳۶۰	۱۰۲۷۰۰۰	۱۶۵۷۶۱۱۳۱	۳۷۲۶۹۲۲۰	۱۷۶۲۴۵۸۹۱	۳۹۹۳۸۱۲۰	اصفهان
۵۲۹۵۰۰	۶۵۰۰۰	۸۶۷۹۶۲۴	۳۷۵۲۱۵۵	۹۲۷۲۱۲۴	۳۸۲۵۱۵۵	البرز
۱۹۵۹۹۷۵۰	۲۶۵۵۰۰۰	۱۱۲۳۴۳۰۰	۱۸۵۸۰۰۰	۴۳۸۵۰۹۱۷	۶۲۷۴۰۰۰	ایلام
۵۰۲۷۳۷۰	۹۹۰۰۰۰	۱۹۸۷۸۸۳۵	۳۸۶۱۹۰۰	۳۱۶۹۵۷۴۵	۶۴۳۸۷۰۰	بوشهر
۸۳۶۰۰۰	۱۵۳۲۶۴۰	۱۷۶۵۳۲۲۰	۶۷۲۷۱۵۰	۱۸۵۸۴۲۲۰	۸۳۷۹۷۹۰	تهران
۶۱۲۳۰۰	۸۷۷۰۰۰	۱۶۱۹۲۳۲۰	۲۰۵۸۰۰۰	۲۴۰۸۴۸۰۵	۴۰۱۹۰۰۰	چهارمحال و بختیاری
۸۸۴۰۷۰	۲۳۵۲۰۰	۵۹۶۲۸۰۴۰	۱۰۵۵۴۰۵۰	۶۲۴۲۳۶۷۰	۱۱۱۶۰۰۵۰	خراسان جنوبی
۱۳۳۴۲۹۲۵	۲۲۶۳۹۵۰	۱۷۷۹۰۷۸۴۹	۲۷۵۴۱۳۳۵	۲۰۰۲۳۸۱۵۵	۳۱۴۱۰۵۸۵	خراسان رضوی
۲۵۶۱۴۰۰	۳۵۲۹۰۰	۱۴۱۴۷۹۷۰	۱۹۳۲۹۳۶	۱۷۹۷۵۳۳۰	۲۴۰۱۴۷۶	خراسان شمالی
۱۷۳۲۴۹۲	۳۶۰۳۴۰	۸۲۷۸۱۵۵۶	۱۵۲۱۳۰۳۰	۹۲۶۵۳۷۹۸	۱۷۲۵۴۸۷۰	خوزستان
۱۷۲۶۴۹۳۸	۲۴۶۱۰۰۰	۲۲۱۳۷۲۹۲	۲۹۵۸۰۰۰	۴۴۱۷۱۴۱۰	۶۱۲۷۰۰۰	زنجان
۱۲۴۹۱۹۳۸	۲۰۸۱۰۰۰	۴۰۱۵۷۶۴۴	۶۴۹۸۴۰۰	۶۱۸۹۸۴۶۸	۹۹۹۴۴۰۰	سمنان
۳۵۱۲۳۸۰	۸۴۶۳۲۰	۱۱۶۷۰۲۷۵	۲۱۹۸۹۰۰	۲۳۸۰۰۹۷۵	۵۶۳۵۴۶۴	سیستان و بلوچستان
۶۸۵۲۸۰۰	۱۰۱۱۹۰۰	۱۵۰۱۴۴۴۱۹	۲۷۵۲۹۵۹۰	۱۶۷۲۰۰۹۳۹	۳۰۳۱۹۴۹۰	فارس
۸۸۲۳۶۱۴	۲۰۷۰۵۰۰	۵۲۹۶۱۵۰۷	۸۱۴۸۱۰۰	۶۴۹۰۴۷۸۱	۱۰۸۶۰۶۰۰	قزوین
۱۶۳۱۸۲۸	۴۳۷۵۰۰	۳۰۲۱۳۵۱۴	۵۳۵۳۵۰۰	۳۲۰۵۴۴۷۲	۶۰۷۷۰۰۰	قم
۸۶۲۴۰۰	۹۷۰۰۰	۸۱۷۳۹۳۸۷	۱۱۶۰۳۳۸۳	۹۹۶۶۴۹۸۶	۱۴۱۰۱۸۸۳	کردستان
۳۰۲۵۰۰	۱۱۴۰۰۰	۴۷۵۴۵۸۸۸	۹۶۹۲۲۰۰	۵۱۵۷۹۸۸۸	۱۰۶۴۸۳۰۰	کرمان
۲۲۸۸۹۴۱	۴۴۶۹۵۰	۴۶۹۳۸۴۱۲	۸۲۹۱۱۲۰	۵۴۶۹۰۵۶۷	۹۶۴۱۰۷۰	کرمانشاه
.	.	۶۴۵۵۶۵۵	۱۴۷۸۰۰۰	۱۱۱۰۷۱۱۵	۲۶۹۲۰۰۰	کهگیلویه و بویراحمد
۱۰۰۵۹۳۶۷۷	۱۲۰۴۸۰۰۰	۱۰۷۹۷۲۲۱۴	۱۴۱۸۲۳۵۰	۲۳۰۴۸۴۶۸۷	۲۹۰۰۸۳۵۰	گلستان
۷۴۶۳۰۹۳۹	۷۳۱۰۸۵۰	۸۱۱۳۹۸۸۵	۹۶۰۱۱۰۰	۱۹۰۸۱۸۲۱۵	۲۰۱۸۴۳۵۰	گیلان
۹۷۸۵۰۰	۱۱۰۰۰۰	۶۸۶۵۱۷۳۰	۱۰۶۵۲۲۰۰	۸۳۶۹۴۸۸۰	۱۳۳۳۷۷۰۰	لرستان
۱۵۱۰۱۹۴۳	۱۹۷۹۵۰۰	۲۶۵۹۶۲۱۹۴	۳۱۳۱۳۳۴۰	۳۱۷۳۳۳۹۲۴	۳۷۶۶۹۲۴۰	مازندران
۵۴۲۲۰۴۰	۱۱۸۳۰۰۰	۵۰۷۰۸۵۷۳	۱۰۷۰۱۴۰۰	۶۲۵۴۴۹۸۳	۱۳۲۸۰۷۰۰	مرکزی
۱۱۵۵۳۳۷۷	۲۵۷۹۰۰۰	۱۴۳۱۸۴۲۷	۴۴۲۴۰۰۰	۲۹۲۰۴۹۳۱	۷۹۷۹۰۰۰	هرمزگان
۱۴۰۲۲۴۸۰	۲۰۴۸۰۰۰	۴۰۷۳۰۵۶۳	۶۱۹۳۹۰۰	۵۵۰۰۷۶۰۳	۸۲۹۰۹۰۰	همدان
۴۸۶۴۷۱۶	۱۱۲۶۵۰۰	۴۷۰۵۷۸۱۱	۸۹۳۵۴۴۵	۶۰۳۶۱۰۷۷	۱۱۶۷۶۹۴۵	یزد



۶- ظرفیت و مقدار تولید در مرغداری‌های پرورش مرغ گوشتی بر حسب وضعیت حقوقی و استان: ۱۳۹۶ (دنباله)

(قطعه - کیلوگرم)

سایر		شرکت دولتی		شرکت تعاونی		استان
تولید	ظرفیت	تولید	ظرفیت	تولید	ظرفیت	
۱۵۷۱۸۰۴۲	۱۹۲۰۸۴۰	۲۳۱۲۱۵۱۸	۲۲۶۲۴۰۰	۲۲۵۱۷۳۹۹۷	۳۸۶۷۸۱۴۴	کل کشور
.	۱۰۰۰	.	.	۱۹۶۵۹۵۰	۴۵۷۰۰۰	آذربایجان شرقی
۱۶۰۸۱۸۵	۲۳۰۰۰۰	۲۳۴۰	۴۵۰۰	۱۱۱۵۷۵۳۰	۱۷۳۱۰۰۰	آذربایجان غربی
.	۵۰۰۰	.	.	۲۷۲۸۴۰۹	۶۳۹۵۰۰	اردبیل
۳۰۸۰۰۰	۵۳۰۰۰	.	۶۰۰۰۰	۵۸۷۴۴۰۰	۱۵۲۸۹۰۰	اصفهان
۶۳۰۰۰	۸۰۰۰	البرز
.	.	.	.	۱۳۰۱۶۸۶۷	۱۷۶۱۰۰۰	ایلام
۲۰۱۲۰۰	۵۰۵۰۰	.	.	۶۵۸۸۳۴۰	۱۵۳۶۳۰۰	بوشهر
۹۵۰۰۰	۱۰۰۰۰	.	۶۰۰۰۰	.	۵۰۰۰۰	تهران
.	.	۲۵۹۲	۲۰۰۰۰	۷۲۷۷۵۹۳	۱۰۶۴۰۰۰	چهارمحال و بختیاری
۹۲۰۰۰	۱۰۵۰۰	۴۸۴۰۰	۱۳۳۰۰	۱۷۷۱۱۶۰	۳۴۷۰۰۰	خراسان جنوبی
۴۰۰۰۰	۸۰۰۰	۲۵۴۴۰۰	۱۵۹۱۰۰	۸۶۹۲۹۸۱	۱۴۲۸۲۰۰	خراسان رضوی
۷۰۲۰	۱۴۴۰	.	.	۱۲۵۸۹۴۰	۱۱۴۲۰۰	خراسان شمالی
۹۰۲۴۰	۱۲۳۰۰۰	.	.	۸۰۴۹۵۱۰	۱۵۵۸۵۰۰	خوزستان
.	۵۰۰۰	.	.	۴۷۶۹۱۸۰	۷۰۳۰۰۰	زنجان
.	.	۲۱۲۴۰۰	۱۰۸۰۰۰	۹۰۳۶۴۸۶	۱۳۰۷۰۰۰	سمنان
.	.	.	۴۰۰۰۰	۸۶۱۸۳۲۰	۲۵۵۰۲۴۴	سیستان و بلوچستان
۷۰۰۰۰	۱۴۴۰۰	.	۳۰۰۰۰	۱۰۱۳۳۷۲۰	۱۷۶۰۶۰۰	فارس
.	.	.	.	۳۱۱۹۶۶۰	۶۴۲۰۰۰	قزوین
.	.	.	.	۲۰۹۱۳۰	۲۸۶۰۰۰	قم
۱۲۵۰۰۰	۲۰۰۰۰	.	.	۱۶۹۳۸۱۹۹	۲۳۸۱۵۰۰	کردستان
۱۳۰۵۵۰	۸۱۵۰۰	.	.	۳۶۰۰۹۵۰	۷۶۰۶۰۰	کرمان
.	.	.	۵۰۰۰۰	۵۴۶۳۲۱۴	۸۵۳۰۰۰	کرمانشاه
۱۲۸۰۰۰	۳۵۰۰۰	.	.	۴۵۲۳۴۶۰	۱۱۷۹۰۰۰	کهگیلویه و بویراحمد
.	.	۸۱۷۸۴۵۱	۷۸۸۵۰۰	۱۳۷۴۰۳۴۵	۱۹۸۹۵۰۰	گلستان
۵۲۸۰۰	۸۵۰۰	۱۴۴۰۸۸۹۰	۹۳۸۰۰۰	۲۰۵۸۵۷۰۱	۲۳۲۵۹۰۰	گیلان
.	۲۰۰۰	۷۵۰۰	۴۰۰۰۰	۱۴۰۵۷۱۵۰	۲۵۶۹۵۰۰	لرستان
۱۲۵۲۲۶۸۷	۱۲۰۸۰۰۰	۶۵۴۵	۱۴۰۰۰	۲۳۷۴۰۵۵۵	۳۱۵۴۴۰۰	مازندران
.	۸۰۰۰	.	.	۶۴۱۴۳۷۰	۱۳۸۸۳۰۰	مرکزی
.	.	.	.	۳۳۳۳۱۲۷	۹۷۶۰۰۰	هرمزگان
۱۷۵۵۶۰	۲۸۰۰۰	.	.	۷۹۰۰۰	۲۱۰۰۰	همدان
۸۸۰۰	۱۰۰۰۰	.	.	۸۴۲۹۷۵۰	۱۶۰۵۰۰۰	یزد

۷- تعداد جوجه یکروزه ریخته شده، تعداد و وزن مرغ زنده پرورش یافته در مرغداری‌های پرورش مرغ گوشتی بر حسب استان: ۱۳۹۶
(هزار قطعه-تن)

وزن مرغ زنده پرورش یافته	تعداد مرغ زنده پرورش یافته	تعداد جوجه یکروزه ریخته شده	تعداد مرغداری فعال	استان
۲۵۳۹۷۶۱	۱۰۰۳۹۳۶	۱۱۰۴۹۱۸	۱۵۴۴۷	کل کشور
۹۵۳۳۱	۳۳۹۳۵	۳۵۶۶۱	۶۷۳	آذربایجان شرقی
۹۱۹۸۰	۳۶۱۰۱	۴۰۱۲۷	۵۲۹	آذربایجان غربی
۳۴۹۰۱	۱۳۵۷۸	۱۴۹۱۷	۲۴۸	اردبیل
۱۷۶۲۴۶	۶۸۱۴۰	۷۸۸۲۱	۱۲۶۱	اصفهان
۹۲۷۲	۳۸۴۶	۴۵۶۴	۹۹	البرز
۴۳۸۵۱	۱۷۶۲۸	۱۸۷۵۹	۲۶۳	ایلام
۳۱۶۹۶	۱۴۳۰۵	۱۵۹۴۵	۱۶۳	بوشهر
۱۸۵۸۴	۷۱۶۷	۷۶۷۲	۱۰۷	تهران
۲۴۰۸۵	۹۰۳۴	۱۰۵۳۸	۱۶۲	چهارمحال و بختیاری
۶۲۴۲۴	۲۸۳۳۵	۳۱۵۴۵	۵۸۱	خراسان جنوبی
۲۰۰۲۳۸	۷۸۹۲۸	۸۷۶۲۹	۱۴۷۵	خراسان رضوی
۱۷۹۷۵	۷۱۳۶	۸۰۹۴	۸۱	خراسان شمالی
۹۲۶۵۴	۴۰۸۹۰	۴۶۰۵۵	۶۵۵	خوزستان
۴۴۱۷۱	۱۶۱۸۸	۱۸۰۵۸	۱۷۶	زنجان
۶۱۸۹۸	۲۲۸۴۹	۲۵۲۲۱	۳۱۹	سمنان
۲۳۸۰۱	۱۰۴۶۳	۱۲۶۰۷	۱۵۵	سیستان و بلوچستان
۱۶۷۲۰۱	۶۹۱۲۹	۷۸۵۷۵	۸۴۴	فارس
۶۴۹۰۵	۲۳۴۸۶	۲۶۱۲۲	۳۸۸	قزوین
۳۲۰۵۴	۱۱۸۸۳	۱۳۲۷۰	۲۱۷	قم
۹۹۶۶۵	۳۶۰۱۲	۳۹۹۲۷	۶۳۹	کردستان
۵۱۵۸۰	۲۰۹۰۳	۲۳۵۹۸	۵۴۴	کرمان
۵۴۶۹۱	۲۱۰۸۴	۲۳۳۵۹	۴۷۰	کرمانشاه
۱۱۱۰۷	۴۸۰۰	۵۲۰۴	۸۱	کهگیلویه و بویراحمد
۲۳۰۴۸۵	۹۰۵۶۳	۹۵۲۵۷	۷۶۴	گلستان
۱۹۰۸۱۸	۷۹۲۵۷	۸۳۴۱۰	۷۴۹	گیلان
۸۳۶۹۵	۳۱۵۷۴	۳۵۸۸۹	۵۱۶	لرستان
۳۱۷۳۳۴	۱۲۴۶۰۱	۱۳۲۰۴۵	۱۶۲۵	مازندران
۶۲۵۴۵	۲۳۶۳۶	۲۶۹۸۹	۴۷۷	مرکزی
۲۹۲۰۵	۱۴۱۲۹	۱۵۰۹۴	۲۳۱	هرمزگان
۵۵۰۰۸	۲۰۱۰۲	۲۱۶۱۳	۳۸۹	همدان
۶۰۳۶۱	۲۴۲۵۵	۲۸۳۵۳	۵۶۶	یزد

۸- تعداد مرغداری فعال و وزن مرغ زنده پرورش یافته در مرغداری‌های پرورش مرغ گوشتی در فصل بهار بر حسب استان: ۱۳۹۷ (تن)

وزن مرغ زنده پرورش یافته	تعداد مرغداری فعال	استان
۶۱۴۴۷۲	۱۵۳۲۲	کل کشور
۲۱۷۴۰	۶۶۶	آذربایجان شرقی
۲۴۲۱۴	۵۰۵	آذربایجان غربی
۹۷۱۱	۲۵۴	اردبیل
۴۲۸۰۹	۱۲۸۸	اصفهان
۱۷۱۷	۹۹	البرز
۹۸۲۵	۲۳۸	ایلام
۶۵۱۳	۱۷۱	بوشهر
۳۱۲۳	۱۲۵	تهران
۵۷۶۶	۱۶۷	چهارمحال و بختیاری
۱۵۴۷۴	۶۸۵	خراسان جنوبی
۴۶۷۵۱	۱۳۳۱	خراسان رضوی
۴۳۷۰	۸۴	خراسان شمالی
۲۳۷۳۶	۶۵۳	خوزستان
۹۳۰۵	۱۷۷	زنجان
۱۳۳۷۹	۲۹۳	سمنان
۶۲۳۰	۱۶۳	سیستان و بلوچستان
۴۲۲۷۶	۸۲۵	فارس
۱۵۲۶۴	۴۱۷	قزوین
۵۱۳۸	۲۱۷	قم
۲۷۳۳۰	۶۷۲	کردستان
۱۱۷۸۶	۵۲۹	کرمان
۱۲۱۵۶	۳۷۲	کرمانشاه
۲۷۹۷	۸۸	کهگیلویه و بویراحمد
۵۸۴۱۴	۷۸۰	گلستان
۴۵۸۲۰	۷۴۷	گیلان
۲۰۲۰۷	۵۰۱	لرستان
۷۹۶۵۸	۱۶۴۲	مازندران
۱۵۹۴۶	۴۶۳	مرکزی
۵۳۶۰	۲۰۶	هرمزگان
۱۲۵۰۶	۳۹۲	همدان
۱۵۱۵۱	۵۷۲	یزد

۹- تعداد شاغلان بر حسب جنس و استان: ۱۳۹۶

شاغلان بدون مزد و حقوق		شاغلان با مزد و حقوق		تعداد شاغلان	استان
زن	مرد	زن	مرد		
۶۱۲	۱۹۲۰۵	۴۴۰	۳۱۰۷۳	۵۱۳۳۰	کل کشور
۲۲	۹۹۰	۳۸	۱۰۷۲	۲۱۲۲	آذربایجان شرقی
۱۸	۶۷۱	۲۱	۱۲۸۹	۱۹۹۹	آذربایجان غربی
۲۳	۴۴۱	۱۵	۵۹۱	۱۰۷۰	اردبیل
۱۸	۱۴۱۶	۱۱	۲۶۴۱	۴۰۸۶	اصفهان
۵	۱۳۴	۰	۲۲۸	۳۶۷	البرز
۲	۳۱۹	۰	۱۰۷۷	۱۳۹۸	ایلام
۷	۲۵۶	۵	۷۳۳	۱۰۰۱	بوشهر
۴	۱۱۱	۷	۳۱۳	۴۳۵	تهران
۳	۲۰۴	۰	۳۴۱	۵۴۸	چهارمحال و بختیاری
۱۸	۶۵۵	۱۲	۸۴۸	۱۵۳۳	خراسان جنوبی
۴۸	۱۷۰۲	۲۷	۲۸۳۴	۴۶۱۱	خراسان رضوی
۷	۱۴۸	۱	۲۶۰	۴۱۶	خراسان شمالی
۱۴	۸۷۵	۳	۱۸۴۳	۲۷۳۵	خوزستان
۴	۲۶۴	۷	۶۸۵	۹۶۰	زنجان
۵	۳۲۹	۶	۷۷۱	۱۱۱۱	سمنان
۹	۲۲۹	۱۵	۶۰۶	۸۵۹	سیستان و بلوچستان
۱۸	۱۰۶۱	۹	۲۳۰۵	۳۳۹۳	فارس
۱۳	۵۹۱	۷	۸۳۶	۱۴۴۷	قزوین
۸	۲۴۴	۴	۴۸۰	۷۳۶	قم
۲۹	۵۹۴	۹	۱۵۲۵	۲۱۵۷	کردستان
۴۴	۶۹۵	۴	۶۳۳	۱۳۷۶	کرمان
۵۶	۱۰۴۵	۱۱	۹۷۴	۲۰۸۶	کرمانشاه
۰	۱۱۱	۱	۲۳۱	۳۴۳	کهگیلویه و بویراحمد
۶	۸۱۳	۶۱	۳۳۴۳	۴۲۲۳	گلستان
۴۱	۷۳۷	۸۵	۳۰۱۴	۳۸۷۷	گیلان
۱۷	۵۹۶	۲	۱۶۳۵	۲۲۵۰	لرستان
۱۲۳	۱۹۱۱	۶۲	۳۶۶۹	۵۷۶۵	مازندران
۳	۶۸۱	۲	۹۷۰	۱۶۵۶	مرکزی
۱۲	۱۰۷	۳	۶۳۰	۷۵۲	هرمزگان
۳۱	۶۲۵	۸	۸۸۷	۱۵۵۱	همدان
۴	۶۵۰	۴	۸۰۹	۱۴۶۷	یزد

۱۰- تعداد مرغداری‌های پرورش مرغ گوشتی بر حسب وضع فعالیت و ظرفیت: ۱۳۹۶-۱۳۹۷

۱۳۹۷		۱۳۹۶		کل	شرح
غیر فعال	فعال	غیر فعال	فعال		
۵۱۹۸	۱۵۳۲۲	۵۰۷۳	۱۵۴۴۷	۲۰۵۲۰	کل
۵۸۱	۳۹۰	۵۲۸	۴۴۳	۹۷۱	کمتر از ۵ هزار قطعه
۱۳۹۶	۱۸۷۰	۱۳۸۳	۱۸۸۳	۳۲۶۶	۱۰-۵ هزار قطعه
۱۸۳۷	۵۲۶۶	۱۷۷۴	۵۳۲۹	۷۱۰۳	۲۰-۱۰ هزار قطعه
۱۲۳۳	۶۸۷۹	۱۲۴۱	۶۸۷۱	۸۱۱۲	۵۰-۲۰ هزار قطعه
۱۳۲	۷۷۰	۱۲۵	۷۷۷	۹۰۲	۱۰۰-۵۰ هزار قطعه
۱۵	۱۲۰	۱۶	۱۱۹	۱۳۵	۲۰۰-۱۰۰ هزار قطعه
۲	۱۸	۳	۱۷	۲۰	۳۰۰-۲۰۰ هزار قطعه
۲	۹	۳	۸	۱۱	۳۰۰ هزار قطعه و بالاتر

۱۱- تعداد، مساحت و ظرفیت سالن‌های پرورش در مرغداری‌های پرورش مرغ گوشتی بر حسب ظرفیت: ۱۳۹۷

ظرفیت (هزار قطعه)	مساحت (متر مربع)	تعداد سالن	شرح
۴۱۲۵۲۵	۳۷۸۳۱۶۸۷	۴۷۰۹۵	کل
۳۲۶۶	۳۳۰۱۴۳	۱۴۷۹	کمتر از ۵ هزار قطعه
۲۱۱۲۲	۲۰۸۷۳۷۴	۵۰۷۴	۱۰-۵ هزار قطعه
۸۹۰۲۷	۸۴۵۷۱۲۶	۱۲۱۹۴	۲۰-۱۰ هزار قطعه
۲۱۸۲۷۷	۱۹۹۵۸۰۲۷	۲۲۰۸۳	۵۰-۲۰ هزار قطعه
۵۴۵۶۵	۴۸۱۳۰۹۳	۴۸۰۴	۱۰۰-۵۰ هزار قطعه
۱۶۶۰۰	۱۳۵۷۰۵۹	۱۰۴۵	۲۰۰-۱۰۰ هزار قطعه
۴۴۸۸	۳۲۳۶۶۵	۱۹۸	۳۰۰-۲۰۰ هزار قطعه
۵۱۸۰	۵۰۵۲۰۰	۲۱۸	۳۰۰ هزار قطعه و بالاتر

۱۲- مرغداری‌های پرورش مرغ گوشتی بر حسب وضعیت حقوقی و ظرفیت: ۱۳۹۷

شرح	کل	فردی و شریکی	شرکت خصوصی	شرکت تعاونی	شرکت دولتی	سایر
کل	۲۰۵۲۰	۱۷۴۱۰	۱۶۵۴	۱۳۵۱	۴۹	۵۶
کمتر از ۵ هزار قطعه	۹۷۱	۹۱۴	۳۹	۳	۹	۶
۵-۱۰ هزار قطعه	۳۲۶۶	۳۱۵۲	۶۶	۲۶	۹	۱۳
۱۰-۲۰ هزار قطعه	۷۱۰۳	۶۴۳۸	۴۲۷	۲۱۷	۵	۱۶
۲۰-۵۰ هزار قطعه	۸۱۱۲	۶۲۴۰	۸۸۹	۹۶۲	۱۰	۱۱
۵۰-۱۰۰ هزار قطعه	۹۰۲	۵۸۸	۱۷۵	۱۲۸	۱۰	۱
۱۰۰-۲۰۰ هزار قطعه	۱۳۵	۶۸	۴۱	۱۴	۴	۸
۲۰۰-۳۰۰ هزار قطعه	۲۰	۴	۱۲	۱	۲	۱
۳۰۰ هزار قطعه و بالاتر	۱۱	۶	۵	۰	۰	۰

۱۳- تعداد جوجه یکروزه ریخته شده، تعداد و وزن مرغ زنده پرورش یافته در مرغداری‌های پرورش مرغ گوشتی بر حسب ظرفیت: ۱۳۹۶ (هزار قطعه-تن)

شرح	تعداد مرغداری فعال	تعداد جوجه یکروزه ریخته شده	تعداد مرغ زنده پرورش یافته	وزن مرغ زنده پرورش یافته
کل	۱۵۴۴۷	۱۱۰۴۹۱۸	۱۰۰۳۹۳۶	۲۵۳۹۷۶۱
کمتر از ۵ هزار قطعه	۴۴۳	۳۹۶۹	۳۵۷۱	۹۱۵۸
۵-۱۰ هزار قطعه	۱۸۸۳	۳۷۶۴۳	۳۴۱۵۷	۸۸۰۷۵
۱۰-۲۰ هزار قطعه	۵۳۲۹	۲۲۲۲۵۳	۱۹۹۱۹۸	۵۱۰۰۶۴
۲۰-۵۰ هزار قطعه	۶۸۷۱	۶۱۶۳۵۲	۵۵۹۲۳۹	۱۴۱۵۱۹۲
۵۰-۱۰۰ هزار قطعه	۷۷۷	۱۵۴۰۴۷	۱۴۰۸۹۸	۳۵۷۵۱۷
۱۰۰-۲۰۰ هزار قطعه	۱۱۹	۵۱۰۴۳	۴۸۱۵۲	۱۱۵۹۱۷
۲۰۰-۳۰۰ هزار قطعه	۱۷	۱۷۰۲۲	۱۶۳۲۹	۳۷۸۱۸
۳۰۰ هزار قطعه و بالاتر	۸	۲۵۸۸	۲۳۹۱	۶۰۲۲

نام شهر/ دهستان آبادی:	ریاست جمهوری سازمان برنامه و بودجه کشور مرکز آمار ایران طرح آمارگیری از مرغداری‌های صنعتی کشور- ۱۳۹۷ سرشماری از مرغداری‌های پرورش مرغ گوشتی (فرم ۳- پرسشنامه)	استان: شهرستان: شماره ردیف مرغداری در فهرست شهرستان
---------------------------------------	---	---

بخش ۱- آدرس پستی و وضعیت حقوقی مرغداری

۱-۱- آدرس پستی مرغداری/ دفتر مرکزی

نام مرغداری: نام و نام خانوادگی صاحب مرغداری/ مدیرعامل:

آدرس پستی محل مرغداری:

تلفن: کد تلفن محل: کدپستی:

آدرس دفتر مرکزی/ محل سکونت صاحب مرغداری:

تلفن: کد تلفن محل: تلفن همراه:

۱-۲- وضعیت حقوقی (در روز آمارگیری)

فردی و شریکی ۱ شرکت خصوصی ۲ شرکت تعاونی ۳ شرکت دولتی ۴

سایر ۵ ← با ذکر نام:

بخش ۳- تعداد شاغلان مرغداری در سال ۱۳۹۶

تعداد		شرح
زن	مرد	
۳	۲	۱ شاغلان با مزد و حقوق
		۲ شاغلان بدون مزد و حقوق

بخش ۲- وضع فعالیت مرغداری

۱- وضع فعالیت مرغداری در سال ۱۳۹۷

فعال ۱ غیر فعال ۲

۲- وضع فعالیت مرغداری در سال ۱۳۹۶

فعال ۳ غیر فعال ۴

بخش ۴ - مشخصات سالن‌ها و وضعیت دوره های پرورش در مرغداری

۴-۱ - مشخصات سالن‌های مرغداری در روز آمارگیری

تعداد کل سالن‌های پرورش	مساحت کل سالن‌های پرورش (متر مربع)	ظرفیت کل سالن‌ها (قطعه)
۱	۲	۳

۴-۲ - تعداد دوره پرورش، تعداد کل جوجه یک روزه ریخته شده و مقدار تولید در سال ۱۳۹۶

تعداد دوره پرورش	تعداد کل جوجه یک روزه ریخته شده (قطعه)	تعداد کل مرغ زنده پرورش یافته (قطعه)	وزن کل مرغ زنده پرورش یافته (کیلوگرم)
۱	۲	۳	۴

۴-۳ - وزن کل مرغ زنده پرورش یافته در فصل بهار سال ۱۳۹۷ (کیلوگرم) _____

بخش ۵ - علل عدم تکمیل پرسشنامه

تغییر فعالیت یا تخریب مرغداری ۱ عدم دسترسی به پاسخگو ۲ عدم همکاری پاسخگو ۳ سایر با ذکر علت ۴

درج توضیحات ضروری:

.....

.....

نام و نام خانوادگی پرسشگر:	نام و نام خانوادگی پاسخگو:
.....
.....
تاریخ: امضاء:	کد ملی صاحب مرغداری: _____

نام و نام خانوادگی کارشناس مسئول طرح:	نام و نام خانوادگی بازبین:
.....
.....
تاریخ: امضاء: امضاء: