

ریاست جمهوری
سازمان برنامه و بودجه کشور
مرکز آمار ایران

نتایج سرشماری از مرغداری‌های پرورش مرغ تخمگذار سال ۱۳۹۷

مرکز آمار ایران



نشانه‌های نشریات مرکز آمار ایران

-	آمار گردآوری نشده است.
000	آمار در دسترس نیست.
x	ذاتاً یا عملاً وجود ندارد.
xx	جمع و محاسبه غیر ممکن یا بی‌معنی است.
//	رقم کمتر از نصف واحد است.
	رقم (نسبت) ناچیز و قابل صرف‌نظر کردن است.
*	رقم غیر قطعی است.
**	رقم جنبه تخمینی دارد.
⊖	به‌دلیل حفظ محرمانگی، رقم قابل انتشار نیست.

اختلاف در سرجمع‌ها به علت سراسر کردن ارقام است. محاسبه نسبت‌ها و شاخص‌ها قبل از سراسر کردن ارقام صورت گرفته است.

مرکز آمار ایران

پیشگفتار

طرح آمارگیری از مرغداری‌های صنعتی کشور شامل دو رشته فعالیت مهم پرورش مرغ گوشتی و پرورش مرغ تخمگذار در تیر و مردادماه سال ۱۳۹۷ توسط مرکز آمار ایران انجام شد. برای اجرای این طرح از آخرین فهرست موجود از مرغداری‌های کشور که در سال ۱۳۹۱ برای مرغداری‌های پرورش مرغ گوشتی و سال ۱۳۹۴ برای مرغداری‌های پرورش مرغ تخمگذار آماده شده بود به عنوان فهرست پایه، استفاده به عمل آمد. اجرای این طرح، توسط سازمان‌های مدیریت و برنامه‌ریزی کشور به‌طور همزمان از تاریخ ۹۷/۴/۱۹ آغاز شد و در تاریخ ۹۷/۰۵/۲۰ به اتمام رسید. استخراج و انتشار داده‌های این آمارگیری با استفاده از نرم‌افزارهای طراحی شده به صورت غیر متمرکز صورت گرفته است.

مرکز آمار ایران در راستای وظایف خود در جهت تأمین آمار و اطلاعات پایه و به منظور پاسخگویی به این قبیل نیازها، با تهیه و اجرای طرح‌های آماری مستقل، آمارگیری از رشته فعالیت مرغداری‌های پرورش مرغ تخمگذار را از سال ۱۳۶۴ آغاز و در سال‌های ۱۳۷۰، ۱۳۷۳، ۱۳۷۵، ۱۳۷۸، ۱۳۸۰، ۱۳۸۲، ۱۳۸۵، ۱۳۸۸، ۱۳۹۰، ۱۳۹۱ و ۱۳۹۴ انجام داده است.

در این‌جا لازم است از همکاران دفاتر آمار و اطلاعات سازمان مدیریت و برنامه‌ریزی‌های استان‌ها که مسئولیت اجرای این طرح را به عهده داشته‌اند و همکاری صمیمانه و همه‌جانبه اتحادیه‌ها و تعاونی‌های مرغداری و مرغداران عزیز که با همکاری و مساعدت خود زمینه‌های توفیق اجرای این طرح را فراهم نموده‌اند، سپاسگزاری نماییم.

امید است اطلاعات ارائه شده مورد استفاده تصمیم‌گیران، برنامه‌ریزان و پژوهشگران صنعت مرغداری قرار گیرد.

مرکز آمار ایران

مرکز آمار ایران

فهرست مندرجات

صفحه	عنوان
۹	مقدمه
۱۰	مشخصات اساسی طرح
۱۱	تعاریف و مفاهیم
۱۲	یافته‌های مهم
جدول‌های آماری	
۱۷	۱- تعداد و وضع فعالیت مرغداری‌های پرورش مرغ تخمگذار طی سال‌های ۱۳۷۰-۱۳۹۷
۱۷	۲- مقدار تولید تخم مرغ در مرغداری‌های پرورش مرغ تخمگذار کل کشور: ۱۳۷۴-۱۳۹۶
۱۸	۳- مرغداری‌های پرورش مرغ تخمگذار بر حسب وضع فعالیت و استان: ۱۳۹۶-۱۳۹۷
۱۹	۴- ظرفیت مرغداری‌های پرورش مرغ تخمگذار بر حسب وضع فعالیت و استان: ۱۳۹۶-۱۳۹۷
۲۰	۵- مرغداری‌های پرورش مرغ تخمگذار بر حسب وضعیت حقوقی و استان: ۱۳۹۷
۲۱	۶- مرغداری‌های پرورش مرغ تخمگذار بر حسب تعداد، ظرفیت کل سالن‌ها و استان: ۱۳۹۷
۲۲	۷- ظرفیت و تولید تخم مرغ در مرغداری‌های پرورش مرغ تخمگذار بر حسب وضعیت حقوقی و استان: ۱۳۹۷
۲۴	۸- مقدار تولید تخم مرغ خوراکی در مرغداری‌های پرورش مرغ تخمگذار بر حسب استان: ۱۳۹۶
۲۵	۹- مقدار تولید تخم مرغ خوراکی در مرغداری‌های پرورش مرغ تخمگذار در فصل بهار بر حسب استان: ۱۳۹۷
۲۶	۱۰- تعداد شاغلان بر حسب جنس و استان: ۱۳۹۶
۲۷	۱۱- تعداد مرغداری‌های پرورش مرغ تخمگذار بر حسب وضع فعالیت و ظرفیت: ۱۳۹۶-۱۳۹۷
۲۷	۱۲- مرغداری‌های پرورش مرغ تخمگذار بر حسب وضعیت حقوقی و ظرفیت: ۱۳۹۷
۲۸	۱۳- تعداد و ظرفیت سالن‌های مرغداری‌های پرورش مرغ تخمگذار بر حسب ظرفیت: ۱۳۹۷
۲۸	۱۴- مقدار تولید تخم مرغ خوراکی در مرغداری‌های پرورش مرغ تخمگذار بر حسب ظرفیت: ۱۳۹۶

مقدمه

پرورش مرغ به شکل صنعتی در ایران از سال ۱۳۳۳ با وارد کردن جوجه مرغ‌های یکروزه یا تخم‌مرغ‌های نطفه‌دار از نژادهای اصلاح شده خارجی آغاز شد و توسعه آن در این مدت به حدی بود که امروزه توانسته است بخش قابل توجهی از پروتئین حیوانی کشور را فراهم نماید. در حال حاضر واحدهای مختلف مرغداری در سطح وسیع و در اقصی نقاط ایران توسعه یافته به طوری که در رابطه با برخی فعالیت‌ها توسعه این صنعت در حد نیاز می‌باشد ولی متأسفانه به دلیل وجود مسائل و مشکلات فراوان، از سرمایه‌گذاری‌های انجام شده در این زمینه به طور کامل و صحیح استفاده به عمل نمی‌آید.

صنعت پرورش طیور در کشور ما از شش فعالیت اصلی، پرورش مرغ لاین، پرورش مرغ اجداد، پرورش مرغ مادر، تولید جوجه یکروزه، پرورش مرغ تخمگذار، پرورش مرغ گوشتی و یک فعالیت جنبی پرورش پولت تشکیل شده است، از بین فعالیت‌های یاد شده، اطلاع از چگونگی نحوه فعالیت‌های مرغداری‌های پرورش مرغ تخمگذار بسیار حائز اهمیت است، زیرا که محصول اصلی و تولید نهایی این دسته از مرغداری‌ها، تخم مرغ خوراکی است که به‌عنوان ماده پروتئینی مهم و مغذی در تأمین بخشی از پروتئین حیوانی مورد نیاز جامعه سهم بسزایی دارد.

برنامه‌ریزان و پژوهشگران می‌توانند با استفاده از آمار و اطلاعات ارائه شده به تعداد مرغداری‌های دارای فعالیت پرورش مرغ تخمگذار، وضع فعالیت، تعداد سالن‌ها، ظرفیت، وضعیت حقوقی، مقدار تولید تخم مرغ خوراکی و تعداد شاغلان دست یابند.

مشخصات اساسی طرح

سابقه طرح

با توجه به اهمیت آمار و اطلاعات در امر برنامه‌ریزی، مرکز آمار ایران در سال‌های ۱۳۶۴، ۱۳۷۰، ۱۳۷۳، ۱۳۷۵، ۱۳۷۸، ۱۳۸۰، ۱۳۸۲، ۱۳۸۵، ۱۳۸۸، ۱۳۹۰، ۱۳۹۱ و ۱۳۹۴ طرح آمارگیری از مرغداری‌های پرورش مرغ تخمگذار را به مرحله اجرا درآورد و نتایج آن را منتشر کرد.

اهداف طرح

هدف کلی از اجرای طرح آمارگیری از مرغدارهای پرورش مرغ تخمگذار کشور، تهیه چارچوب آماری بهنگام از این مرغداری‌ها به منظور انجام طرح‌های آمارگیری تفصیلی از این فعالیت می‌باشد.

روش آمارگیری

طرح آمارگیری از مرغداری‌های پرورش مرغ تخمگذار به روش سرشماری انجام شده است.

جامعه آماری

جامعه آماری طرح، شامل تمامی مرغداری‌های پرورش مرغ تخمگذار کشور در سال ۱۳۹۷ می‌باشد.

واحد آماری

واحد آماری طرح، یک واحد مرغداری دارای فعالیت پرورش مرغ تخمگذار است.

چارچوب آماری

چارچوب آماری این طرح تمامی مرغداری‌های پرورش مرغ تخمگذار واقع در نقاط شهری و روستایی کشور حاصل از فهرست تمام‌شماری از مرغداری‌های پرورش مرغ تخمگذار در سال ۱۳۹۴ می‌باشد.

زمان آمارگیری

زمان اجرای طرح، تیر و مردادماه سال ۱۳۹۷ است.

زمان آماری

زمان آماری طرح بسته به مورد روز آمارگیری، سال ۱۳۹۶ و یا سال ۱۳۹۷ است.

سطح ارائه اطلاعات

نتایج این طرح در سطح استان منتشر شده است.^۱

(۱) آمار «سایر استان‌ها» شامل استان‌های ایلام، بوشهر، گیلان و هرمزگان به دلیل کم بودن تعداد مرغداری این استان‌ها و به منظور حفظ محرمانگی تجمیع شده است.

تعاریف و مفاهیم

مرغداری پرورش مرغ تخمگذار

این نوع مرغداری یک واحد تولیدی کشاورزی است که در آن گله‌هایی از نژادهای اصلاح شده مرغ تخمگذار به منظور تولید تخم مرغ خوراکی نگهداری و پرورش داده می‌شود.

مرغ تخمگذار

شامل آن دسته از مرغ‌هایی است که عملیات اصلاح نژاد، صرفاً به منظور تولید تخم مرغ خوراکی بر روی آن‌ها انجام شده و دارای توان تولید بالا می‌باشند.

ظرفیت مرغداری تخمگذار (سیستم قفس)

در مرغداری‌های پرورش مرغ تخمگذار، گله‌های مرغ تخمگذار عموماً در داخل قفس نگهداری می‌شوند. قفس‌های مرغ تخمگذار با توجه به شکل، نوع، اندازه، تعداد طبقات و... به انواع گوناگون تقسیم‌بندی می‌شوند. ظرفیت مرغداری‌های تخمگذار تعداد مرغی است که با توجه به ظرفیت قفس‌های نصب شده در سالن‌های مرغداری قابل نگهداری است.

تخم مرغ لنبه

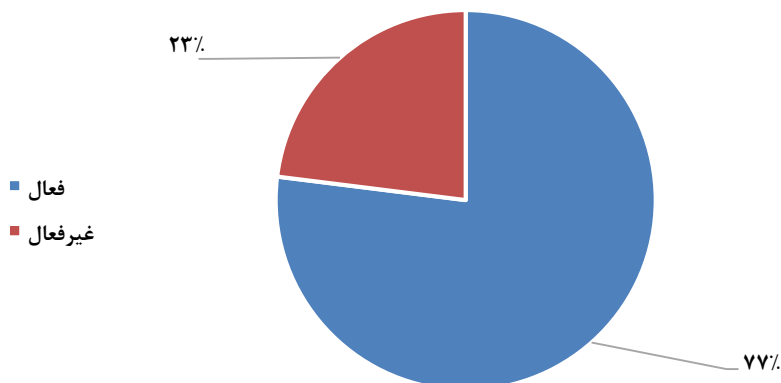
به تخم‌مرغ‌های تولید شده بدون پوسته سخت آهکی اصطلاحاً تخم مرغ لنبه گفته می‌شود.

یافته‌های مهم

تعداد مرغداری‌های پرورش مرغ تخمگذار

بر اساس نتایج حاصل از اجرای طرح در سال ۱۳۹۷، تعداد ۱۷۴۶ مرغداری با فعالیت پرورش مرغ تخمگذار در کشور وجود داشته است که از این تعداد ۱۳۵۲ واحد مرغداری فعال و ۳۹۴ واحد غیر فعال می‌باشد. همچنین در مرغداری‌های پرورش مرغ تخمگذار استان‌های خراسان رضوی، آذربایجان شرقی و اصفهان بیش‌ترین تعداد مرغداری را در بین سایر استان‌های کشور به خود اختصاص داده‌اند.

وضعیت فعالیت مرغداری‌های پرورش مرغ تخمگذار-۱۳۹۷



تعداد و ظرفیت سالن‌های پرورش

بر اساس آمار و اطلاعات موجود، مرغداری‌های پرورش مرغ تخمگذار کشور در سال ۱۳۹۷، مجموعاً دارای ۵۱۰۲ سالن پرورش با ظرفیت ۹۸ میلیون قطعه مرغ تخمگذار بوده‌اند.

مقدار تولید تخم مرغ خوراکی در مرغداری‌های پرورش مرغ تخمگذار در سال ۱۳۹۶ و فصل بهار سال ۱۳۹۷

نتایج به دست آمده نشان می‌دهد که مقدار تولید تخم مرغ خوراکی در سال ۱۳۹۶ در مرغداری‌های پرورش مرغ تخمگذار، ۶۷۴ هزار تن و برای فصل بهار در سال ۱۳۹۷، ۱۴۲ هزار تن بوده است.

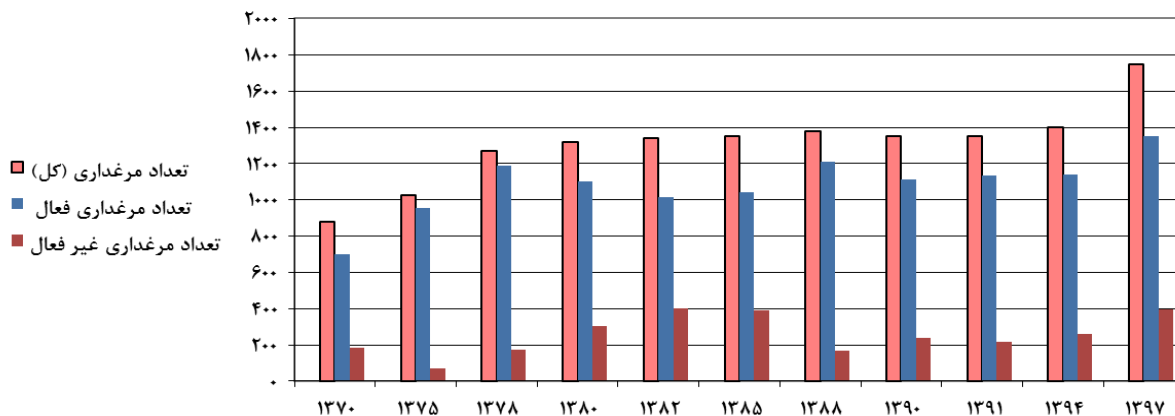
تعداد کارکنان

تعداد کارکنان شاغل در مرغداری‌های پرورش مرغ تخمگذار در سال ۱۳۹۶، ۱۱۴۱۶ نفر بوده است که از این تعداد ۹۵۲۱ نفر شاغلان با مزد و حقوق و ۱۸۹۵ نفر را شاغلان بدون مزد و حقوق تشکیل می‌دهد است، همچنین بین شاغلان با مزد و حقوق ۹۰۱۸ نفر کارکن مرد و ۵۰۳ نفر کارکن زن و از مجموعه شاغلان بدون مزد و حقوق ۱۸۶۷ نفر کارکن مرد و ۲۸ نفر کارکن زن بوده است.

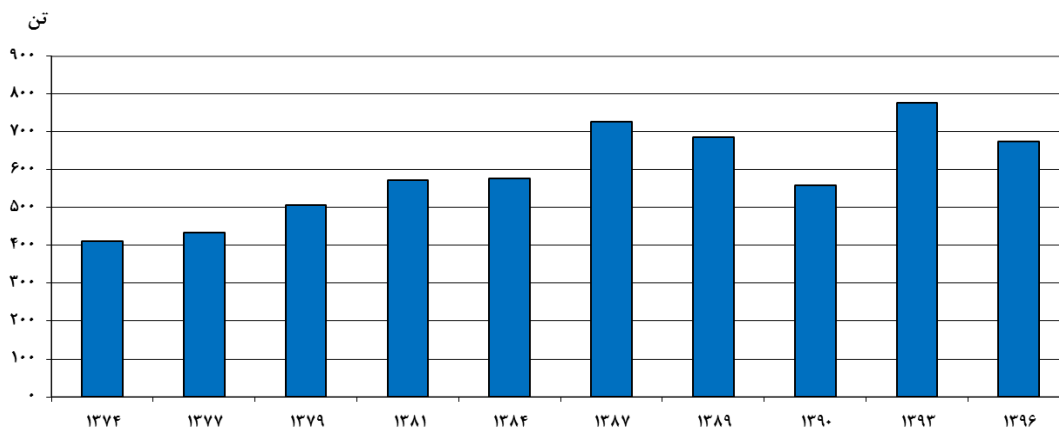
توضیحات مهم

بررسی سری زمانی اطلاعات مرغداری‌های پرورش مرغ تخمگذار حاکی از کاهش ۱۳ درصدی تولید تخم مرغ در سال ۱۳۹۶ نسبت به سال ۱۳۹۴ است. بررسی‌ها و مذاکره با کارشناسان و دست‌اندرکاران نشان می‌دهد علت این کاهش به علت شیوع بیماری در سال ۱۳۹۶ در استان‌های مهم از نظر تولید تخم مرغ بوده است. استان‌های تهران، آذربایجان شرقی، اصفهان، قم و قزوین به دلیل بیماری آنفولانزای مرغی کاهش تولید ۴۱ درصدی به مقدار ۱۹۶ هزار تن داشته‌اند.

روند تغییرات تعداد و وضع فعالیت مرغداری‌های پرورش مرغ تخمگذار طی سال‌های ۱۳۷۰-۱۳۹۷



روند تغییرات مقدار تولید تخم مرغ خوراکی در مرغداری‌های پرورش مرغ تخمگذار طی سال‌های ۱۳۷۴-۱۳۹۶



مرکز آمار ایران



جدول‌های آماری

مرکز آمار ایران

۱- تعداد و وضع فعالیت مرغداری‌های پرورش مرغ تخمگذار طی سال‌های ۱۳۷۰-۱۳۹۷

شرح	۱۳۷۰	۱۳۷۵	۱۳۷۸	۱۳۸۰	۱۳۸۲	۱۳۸۵	۱۳۸۸	۱۳۹۰	۱۳۹۱	۱۳۹۴	۱۳۹۷
تعداد مرغداری (کل)	۸۸۱	۱۰۲۳	۱۳۶۵	۱۴۰۶	۱۴۱۴	۱۴۳۲	۱۳۸۰	۱۳۵۰	۱۳۵۰	۱۴۰۲	۱۷۴۶
تعداد مرغداری فعال	۶۹۸	۹۵۵	۱۱۹۰	۱۱۰۲	۱۰۱۲	۱۰۴۲	۱۲۱۰	۱۱۱۲	۱۱۳۳	۱۱۴۰	۱۳۵۲
تعداد مرغداری غیر فعال	۱۸۳	۶۸	۱۷۵	۳۰۴	۴۰۲	۳۹۰	۱۷۰	۲۳۸	۲۱۷	۲۶۲	۳۹۴

۲- مقدار تولید تخم مرغ در مرغداری‌های پرورش مرغ تخمگذار کل کشور: ۱۳۷۴-۱۳۹۶ (تن)

سال	مقدار تولید تخم مرغ خوراکی
۱۳۷۴	۴۱۱۱۳۱
۱۳۷۷	۴۳۴۶۱۵
۱۳۷۹	۵۰۶۱۹۲
۱۳۸۱	۵۷۱۰۱۷
۱۳۸۴	۵۷۶۴۷۸
۱۳۸۷	۷۲۵۳۶۷
۱۳۸۹	۶۸۶۵۳۱
۱۳۹۰	۵۵۸۶۵۹
۱۳۹۳	۷۷۷۱۱۹
۱۳۹۶	۶۷۳۶۸۹

۳- مرغداری‌های پرورش مرغ تخمگذار بر حسب وضع فعالیت و استان: ۱۳۹۶-۱۳۹۷

۱۳۹۷		۱۳۹۶		کل	استان
غیر فعال	فعال	غیر فعال	فعال		
۳۹۴	۱۳۵۲	۴۰۲	۱۳۴۴	۱۷۴۶	کل کشور
۵۷	۲۰۶	۵۳	۲۱۰	۲۶۳	آذربایجان شرقی
۳	۱۳	۴	۱۲	۱۶	آذربایجان غربی
۳	۱۴	۶	۱۱	۱۷	اردبیل
۴۳	۱۶۶	۵۳	۱۵۶	۲۰۹	اصفهان
۴۰	۷۴	۴۰	۷۴	۱۱۴	البرز
۶۱	۶۱	۷۲	۵۰	۱۲۲	تهران
۰	۶	۰	۶	۶	چهارمحال و بختیاری
۰	۳۴	۲	۳۲	۳۴	خراسان جنوبی
۳۳	۲۵۲	۳۷	۲۴۸	۲۸۵	خراسان رضوی
۱	۲	۳	۰	۳	خراسان شمالی
۳	۱۴	۵	۱۲	۱۷	خوزستان
۳	۱۷	۷	۱۳	۲۰	زنجان
۴	۳۵	۵	۳۴	۳۹	سمنان
۲	۳	۲	۳	۵	سیستان و بلوچستان
۴	۶۱	۹	۵۶	۶۵	فارس
۵	۵۹	۸	۵۶	۶۴	قزوین
۶۹	۱۰۴	۱۷	۱۵۶	۱۷۳	قم
۲	۷	۲	۷	۹	کردستان
۵	۲۵	۷	۲۳	۳۰	کرمان
۵	۱۳	۷	۱۱	۱۸	کرمانشاه
۰	۴	۰	۴	۴	کهگیلویه و بویراحمد
۰	۲۰	۳	۱۷	۲۰	گلستان
۲	۱۴	۳	۱۳	۱۶	لرستان
۹	۱۴	۱۱	۱۲	۲۳	مازندران
۲۹	۶۳	۳۵	۵۷	۹۲	مرکزی
۲	۳۰	۵	۲۷	۳۲	همدان
۹	۳۸	۶	۴۱	۴۷	یزد
۰	۳	۰	۳	۳	سایر استان‌ها

۴- ظرفیت مرغداری های پرورش مرغ تخمگذار بر حسب وضع فعالیت و استان: ۱۳۹۶-۱۳۹۷ (قطعه)

۱۳۹۷		۱۳۹۶		کل	استان
غیر فعال	فعال	غیر فعال	فعال		
۱۸۰۳۱۸۷۰	۸۰۳۹۲۸۵۳	۱۸۴۹۷۴۵۰	۷۹۹۲۷۲۷۳	۹۸۴۲۴۷۲۳	کل کشور
۱۶۹۸۴۰۰	۸۹۹۱۰۰۰	۱۴۱۷۰۰۰	۹۲۷۲۴۰۰	۱۰۶۸۹۴۰۰	آذربایجان شرقی
۶۲۰۰۰	۳۹۷۲۵۲	۷۰۰۰۰	۳۸۹۲۵۲	۴۵۹۲۵۲	آذربایجان غربی
۴۲۰۰۰	۳۴۲۶۰۰	۱۳۶۰۰۰	۲۴۸۶۰۰	۳۸۴۶۰۰	اردبیل
۱۹۴۳۷۵۰	۹۲۷۲۱۰۰	۲۲۱۳۰۰۰	۹۰۰۲۸۵۰	۱۱۲۱۵۸۵۰	اصفهان
۱۹۱۶۳۸۰	۵۲۲۳۷۰۰	۱۵۱۰۹۰۰	۵۶۲۹۱۸۰	۷۱۴۰۰۸۰	البرز
۴۶۳۶۶۴۰	۸۱۲۰۳۶۱	۶۵۸۴۲۵۰	۶۱۷۲۷۵۱	۱۲۷۵۷۰۰۱	تهران
.	۲۳۲۵۰۰	.	۲۳۲۵۰۰	۲۳۲۵۰۰	چهارمحال و بختیاری
.	۱۵۳۶۷۰۰	۶۶۰۰۰	۱۴۷۰۷۰۰	۱۵۳۶۷۰۰	خراسان جنوبی
۷۴۶۷۰۰	۱۱۰۹۱۰۴۰	۷۷۷۰۰۰	۱۱۰۶۰۷۴۰	۱۱۸۳۷۷۴۰	خراسان رضوی
۱۰۰۰۰	۴۵۰۰۰	۵۵۰۰۰	.	۵۵۰۰۰	خراسان شمالی
۳۲۷۰۰۰	۴۳۵۰۰۰	۴۷۷۰۰۰	۲۸۵۰۰۰	۷۶۲۰۰۰	خوزستان
۱۰۰۷۰۰	۱۰۱۸۰۰۰	۳۱۵۷۰۰	۸۰۳۰۰۰	۱۱۱۸۷۰۰	زنجان
۱۱۵۰۰۰	۱۷۴۶۶۰۰	۱۱۳۴۰۰	۱۷۴۸۲۰۰	۱۸۶۱۶۰۰	سمنان
۴۸۰۰۰۰	۳۰۲۰۰۰	۴۸۰۰۰۰	۳۰۲۰۰۰	۷۸۲۰۰۰	سیستان و بلوچستان
۸۶۰۰۰	۴۱۴۲۱۰۰	۴۲۹۰۰۰	۳۷۹۹۱۰۰	۴۲۲۸۱۰۰	فارس
۴۲۵۰۰۰	۸۳۰۴۲۰۰	۵۱۵۰۰۰	۸۲۱۴۲۰۰	۸۷۲۹۲۰۰	قزوین
۳۳۸۲۶۰۰	۵۷۷۰۱۰۰	۶۸۲۵۰۰	۸۴۷۰۲۰۰	۹۱۵۲۷۰۰	قم
۵۰۰۰۰	۳۶۹۰۰۰	۵۰۰۰۰	۳۶۹۰۰۰	۴۱۹۰۰۰	کردستان
۷۹۰۰۰	۱۴۱۶۵۰۰	۱۸۹۰۰۰	۱۳۰۶۵۰۰	۱۴۹۵۵۰۰	کرمان
۲۴۰۰۰۰	۶۷۸۰۰۰	۳۷۶۰۰۰	۵۴۲۰۰۰	۹۱۸۰۰۰	کرمانشاه
.	۱۷۰۰۰۰	.	۱۷۰۰۰۰	۱۷۰۰۰۰	کهگیلویه و بویراحمد
.	۲۳۲۶۰۰۰	۱۶۵۰۰۰	۲۱۶۱۰۰۰	۲۳۲۶۰۰۰	گلستان
۹۰۰۰۰	۵۶۷۰۰۰	۱۸۰۰۰۰	۴۷۷۰۰۰	۶۵۷۰۰۰	لرستان
۳۵۲۰۰۰	۶۲۵۵۰۰	۴۷۲۰۰۰	۵۰۵۵۰۰	۹۷۷۵۰۰	مازندران
۹۵۵۹۰۰	۲۹۷۲۷۵۰	۹۸۱۹۰۰	۲۹۴۶۷۵۰	۳۹۲۸۶۵۰	مرکزی
۵۸۰۰۰	۱۲۶۳۳۵۰	۱۰۸۵۰۰	۱۲۱۲۸۵۰	۱۳۲۱۳۵۰	همدان
۲۳۴۸۰۰	۲۹۰۶۵۰۰	۱۳۳۳۰۰	۳۰۰۸۰۰۰	۳۱۴۱۳۰۰	یزد
.	۱۲۸۰۰۰	.	۱۲۸۰۰۰	۱۲۸۰۰۰	سایر استانها

۵- مرغداری‌های پرورش مرغ تخمگذار بر حسب وضعیت حقوقی و استان: ۱۳۹۷

استان	کل	فردی و شریکی	شرکت خصوصی	شرکت تعاونی	شرکت دولتی	سایر
کل کشور	۱۷۴۶	۱۳۴۹	۲۶۶	۱۱۱	۷	۱۳
آذربایجان شرقی	۲۶۳	۲۳۷	۲۱	۴	۰	۱
آذربایجان غربی	۱۶	۵	۶	۴	۰	۱
اردبیل	۱۷	۱۴	۰	۳	۰	۰
اصفهان	۲۰۹	۱۸۶	۷	۱۰	۱	۵
البرز	۱۱۴	۹۸	۱۳	۱	۱	۱
تهران	۱۲۲	۱۰۵	۱۵	۱	۰	۱
چهارمحال و بختیاری	۶	۴	۱	۱	۰	۰
خراسان جنوبی	۳۴	۳۰	۳	۱	۰	۰
خراسان رضوی	۲۸۵	۲۱۷	۵۵	۸	۴	۱
خراسان شمالی	۳	۳	۰	۰	۰	۰
خوزستان	۱۷	۷	۶	۲	۰	۲
زنجان	۲۰	۱۱	۹	۰	۰	۰
سمنان	۳۹	۱۳	۱۳	۱۳	۰	۰
سیستان و بلوچستان	۵	۱	۰	۴	۰	۰
فارس	۶۵	۵۰	۵	۹	۱	۰
قزوین	۶۴	۴۱	۲۱	۲	۰	۰
قم	۱۷۳	۱۳۹	۲۳	۱۱	۰	۰
کردستان	۹	۷	۱	۱	۰	۰
کرمان	۳۰	۲۴	۲	۴	۰	۰
کرمانشاه	۱۸	۹	۳	۶	۰	۰
کهگیلویه و بویراحمد	۴	۲	۰	۲	۰	۰
گلستان	۲۰	۹	۱۱	۰	۰	۰
لرستان	۱۶	۱۴	۰	۲	۰	۰
مازندران	۲۳	۱۳	۵	۵	۰	۰
مرکزی	۹۲	۶۰	۲۳	۹	۰	۰
همدان	۳۲	۱۵	۱۵	۲	۰	۰
یزد	۴۷	۳۵	۶	۵	۰	۱
سایر استان‌ها	۳	۰	۲	۱	۰	۰

۶- مرغداری‌های پرورش مرغ تخمگذار بر حسب تعداد، ظرفیت کل سالن‌ها و استان: ۱۳۹۷ (هزار قطعه)

ظرفیت	تعداد سالن	تعداد مرغداری	استان
۹۸۴۲۵	۵۱۰۲	۱۷۴۶	کل کشور
۱۰۶۸۹	۶۵۶	۲۶۳	آذربایجان شرقی
۴۵۹	۴۵	۱۶	آذربایجان غربی
۳۸۵	۲۱	۱۷	اردبیل
۱۱۲۱۶	۵۲۹	۲۰۹	اصفهان
۷۱۴۰	۴۵۶	۱۱۴	البرز
۱۲۷۵۷	۵۹۳	۱۲۲	تهران
۲۳۳	۷	۶	چهارمحال و بختیاری
۱۵۳۷	۶۱	۳۴	خراسان جنوبی
۱۱۸۳۸	۶۷۱	۲۸۵	خراسان رضوی
۵۵	۳	۳	خراسان شمالی
۷۶۲	۶۰	۱۷	خوزستان
۱۱۱۹	۴۹	۲۰	زنجان
۱۸۶۲	۹۹	۳۹	سمنان
۷۸۲	۱۸	۵	سیستان و بلوچستان
۴۲۲۸	۱۷۹	۶۵	فارس
۸۷۲۹	۳۱۹	۶۴	قزوین
۹۱۵۳	۵۷۰	۱۷۳	قم
۴۱۹	۱۵	۹	کردستان
۱۴۹۶	۱۲۳	۳۰	کرمان
۹۱۸	۳۵	۱۸	کرمانشاه
۱۷۰	۴	۴	کهگیلویه و بویراحمد
۲۳۲۶	۸۴	۲۰	گلستان
۶۵۷	۲۱	۱۶	لرستان
۹۷۸	۴۳	۲۳	مازندران
۳۹۲۹	۲۵۵	۹۲	مرکزی
۱۳۲۱	۷۳	۳۲	همدان
۳۱۴۱	۱۰۷	۴۷	یزد
۱۲۸	۶	۳	سایر استان‌ها

۷- ظرفیت و تولید تخم مرغ در مرغداری‌های پرورش مرغ تخمگذار بر حسب وضعیت حقوقی و استان: ۱۳۹۶

(قطعه - کیلوگرم)

شرکت خصوصی		فردی و شریکی		کل		استان
تولید	ظرفیت	تولید	ظرفیت	تولید	ظرفیت	
۲۰۳۹۱۴۳۳۷	۲۸۱۷۴۹۵۲	۴۰۰۱۰۴۱۸۸	۶۱۳۳۶۲۷۰	۶۷۳۶۱۹۰۳۱	۹۱۴۲۴۷۲۳	کل کشور
۱۱۸۸۱۵۰۰	۲۰۲۸۵۰۰	۵۴۱۶۷۸۹۲	۸۴۸۸۹۰۰	۶۷۷۶۲۳۹۲	۱۰۶۸۹۴۰۰	آذربایجان شرقی
۲۵۲۶۷۵۵	۲۹۶۷۵۲	۳۱۲۴۸۰	۷۰۵۰۰	۳۰۱۶۲۳۵	۴۵۹۲۵۲	آذربایجان غربی
.	.	۲۳۴۵۷۰۵	۳۱۷۶۰۰	۲۳۸۷۷۰۵	۳۸۴۶۰۰	اردبیل
۴۲۹۷۵۰۰	۴۶۵۰۰۰	۷۵۴۸۱۵۴۸	۹۶۲۲۶۰۰	۹۰۱۵۳۹۳۱	۱۱۲۱۵۸۵۰	اصفهان
۱۸۱۰۰۰۰۰	۱۷۴۳۰۰۰	۳۹۱۱۶۴۰۰	۵۲۶۰۰۸۰	۵۷۷۸۶۹۰۰	۷۱۴۰۰۸۰	البرز
۶۹۲۰۲۸۰	۳۲۹۹۰۰۰	۱۲۹۰۹۲۸۵	۹۲۰۵۹۵۰	۲۱۲۲۹۵۶۵	۱۲۷۵۷۰۰۱	تهران
۵۵۶۵۰۰	۴۰۰۰۰	۱۱۶۰۱۰۰	۱۷۲۵۰۰	۲۰۲۲۶۰۰	۲۳۲۵۰۰	چهارمحال و بختیاری
۴۶۹۶۸۰۰	۵۲۸۰۰۰	۱۱۴۴۵۰۹۸	۹۹۹۷۰۰	۱۶۲۳۱۸۹۸	۱۵۳۶۷۰۰	خراسان جنوبی
۳۵۷۲۷۰۳۸	۳۰۵۲۵۰۰	۷۴۹۸۸۰۷۶	۷۶۴۲۴۴۰	۱۲۵۷۹۱۸۰۳	۱۱۸۳۷۷۴۰	خراسان رضوی
.	.	.	۵۵۰۰۰	.	۵۵۰۰۰	خراسان شمالی
۸۱۰۹۰۰	۵۲۸۰۰۰	۱۱۶۶۱۶۰	۱۶۴۰۰۰	۲۶۷۸۸۱۰	۷۶۲۰۰۰	خوزستان
۴۵۴۵۶۴۵	۶۴۹۷۰۰	۳۱۹۰۰۰۰	۴۶۹۰۰۰	۷۷۳۵۶۴۵	۱۱۱۸۷۰۰	زنجان
۵۵۶۰۰۰۰	۴۸۹۲۰۰	۵۸۰۲۰۰۰	۵۷۶۴۰۰	۲۰۷۵۷۰۰۰	۱۸۶۱۶۰۰	سمنان
.	.	۳۲۰۰۰۰	۳۲۰۰۰	۱۷۵۴۵۰۰	۷۸۲۰۰۰	سیستان و بلوچستان
۵۰۹۰۰۰۰	۱۹۳۳۰۰۰	۱۱۷۹۶۲۲۰	۱۵۸۰۷۰۰	۲۴۵۹۵۲۲۰	۴۲۲۸۱۰۰	فارس
۳۳۵۶۲۴۶۴	۵۷۲۵۰۰۰	۱۹۰۷۶۴۴۶	۲۸۱۴۲۰۰	۵۳۷۳۳۹۱۰	۸۷۲۹۲۰۰	قزوین
۸۸۵۴۴۰۰	۱۵۲۴۶۰۰	۳۶۱۷۹۵۷۸	۶۸۰۷۱۰۰	۴۹۴۹۱۹۷۸	۹۱۵۲۷۰۰	قم
۱۰۰۰۰۰۰	۶۰۰۰۰	۱۷۳۲۶۹۲	۳۲۹۰۰۰	۳۱۳۲۶۹۲	۴۱۹۰۰۰	کردستان
۹۳۰۶۵۰۰	۵۷۶۰۰۰	۶۱۲۴۱۷۵	۸۰۷۵۰۰	۱۶۱۰۰۶۷۵	۱۴۹۵۵۰۰	کرمان
۱۶۹۴۲۵۰	۲۷۲۰۰۰	۳۵۴۷۴۵۰	۴۳۶۰۰۰	۷۳۱۴۷۰۰	۹۱۸۰۰۰	کرمانشاه
.	.	۵۳۷۸۰۰	۹۰۰۰۰	۱۶۵۶۱۹۲	۱۷۰۰۰۰	کهگیلویه و بویراحمد
۱۱۲۸۲۶۰۵	۱۳۳۰۰۰۰	۵۴۴۵۷۹۸	۹۹۶۰۰۰	۱۶۷۲۸۴۰۳	۲۳۲۶۰۰۰	گلستان
.	.	۵۸۱۵۵۰۰	۵۹۷۰۰۰	۵۸۱۵۵۰۰	۶۵۷۰۰۰	لرستان
۴۵۷۰۰۰	۲۱۹۰۰۰	۱۶۱۰۵۸۰	۴۵۳۵۰۰	۳۸۱۹۵۸۰	۹۷۷۵۰۰	مازندران
۹۷۴۳۰۰	۱۷۰۷۲۰۰	۱۳۱۵۸۳۸۰	۱۸۷۲۴۵۰	۲۶۹۸۲۲۸۰	۳۹۲۸۶۵۰	مرکزی
۹۸۲۴۴۰۰	۸۰۸۰۰۰	۵۲۵۲۴۰۰	۴۵۲۸۵۰	۱۵۸۲۱۸۰۰	۱۳۲۱۳۵۰	همدان
۱۶۷۸۰۵۰۰	۱۵۰۲۵۰۰	۷۴۲۲۴۲۵	۱۰۲۳۳۰۰	۲۸۱۶۱۱۱۷	۳۱۴۱۳۰۰	یزد
۶۹۶۰۰۰	۸۸۰۰۰	.	.	۱۰۲۶۰۰۰	۱۲۸۰۰۰	سایر استان‌ها



۷- ظرفیت و تولید تخم مرغ در مرغداری‌های پرورش مرغ تخمگذار بر حسب وضعیت حقوقی و استان: ۱۳۹۶ (دنباله)
(قطعه - کیلوگرم)

سایر		شرکت دولتی		شرکت تعاونی		استان
تولید	ظرفیت	تولید	ظرفیت	تولید	ظرفیت	
۶۴۷۸۱۲۵	۱۰۷۳۳۰۱	۱۲۳۸۲۱۰۲	۱۷۷۸۰۰	۵۰۸۱۰۲۷۹	۶۲۶۲۴۰۰	کل کشور
.	۲۲۰۰۰	.	.	۱۷۱۳۰۰۰	۱۵۰۰۰۰	آذربایجان شرقی
.	۱۷۰۰۰	.	.	۱۷۷۰۰۰	۷۵۰۰۰	آذربایجان غربی
.	.	.	.	۴۲۰۰۰	۶۷۰۰۰	اردبیل
۵۰۴۶۸۷۵	۵۷۴۲۵۰	.	۱۰۰۰۰	۵۳۲۸۰۰۸	۵۴۴۰۰۰	اصفهان
.	۲۰۰۰۰	۷۵۵۰۰	۷۰۰۰	۴۹۵۰۰۰	۱۱۰۰۰۰	البرز
۱۴۰۰۰۰۰	۱۹۲۰۵۱	.	.	.	۶۰۰۰۰	تهران
.	.	.	.	۳۰۶۰۰۰	۲۰۰۰۰	چهارمحال و بختیاری
.	.	.	.	۹۰۰۰۰	۹۰۰۰	خراسان جنوبی
۲۱۷۵۰	۵۰۰۰	۱۲۲۹۷۶۰۲	۸۵۷۸۰۰	۲۷۵۷۳۳۷	۲۸۰۰۰۰	خراسان رضوی
.	خراسان شمالی
۹۵۰۰	۳۰۰۰	.	.	۶۹۲۲۵۰	۶۷۰۰۰	خوزستان
.	زنجان
.	.	.	.	۹۳۹۵۰۰۰	۷۹۶۰۰۰	سمنان
.	.	.	.	۱۴۳۴۵۰۰	۷۵۰۰۰۰	سیستان و بلوچستان
.	.	۹۰۰۰	۳۰۰۰	۷۷۰۰۰۰۰	۷۱۱۴۰۰	فارس
.	.	.	.	۱۰۹۵۰۰۰	۱۸۰۰۰۰	قزوین
.	.	.	.	۴۴۵۸۰۰۰	۸۲۱۰۰۰	قم
.	.	.	.	۴۰۰۰۰۰۰	۳۰۰۰۰۰	کردستان
.	.	.	.	۶۷۰۰۰۰۰	۱۱۲۰۰۰۰	کرمان
.	.	.	.	۲۰۷۳۰۰۰	۲۱۰۰۰۰۰	کرمانشاه
.	.	.	.	۱۱۱۸۳۹۲	۸۰۰۰۰۰	کهگیلویه و بویراحمد
.	گلستان
.	۶۰۰۰۰۰	لرستان
.	.	.	.	۱۷۵۲۰۰۰	۳۰۵۰۰۰۰	مازندران
.	.	.	.	۴۰۸۰۶۰۰	۳۴۹۰۰۰۰	مرکزی
.	.	.	.	۷۴۵۰۰۰۰	۶۰۵۰۰۰۰	همدان
.	۲۴۰۰۰۰۰	.	.	۳۹۵۸۱۹۲	۳۷۵۵۰۰۰	یزد
.	.	.	.	۳۳۰۰۰۰۰	۴۰۰۰۰۰۰	سایر استان‌ها

۸- مقدار تولید تخم مرغ خوراکی در مرغداری‌های پرورش مرغ تخمگذار بر حسب استان: ۱۳۹۶ (تن)

وزن کل تخم مرغ خوراکی ^(۱)	تعداد مرغداری فعال	استان
۶۷۳۶۸۹	۱۳۴۴	کل کشور
۶۷۷۶۲	۲۱۰	آذربایجان شرقی
۳۰۱۶	۱۲	آذربایجان غربی
۲۳۸۸	۱۱	اردبیل
۹۰۱۵۴	۱۵۶	اصفهان
۵۷۷۸۷	۷۴	البرز
۲۱۲۳۰	۵۰	تهران
۲۰۲۳	۶	چهارمحال و بختیاری
۱۶۲۳۲	۳۲	خراسان جنوبی
۱۲۵۷۹۲	۲۴۸	خراسان رضوی
۰	۰	خراسان شمالی
۲۶۷۹	۱۲	خوزستان
۷۷۳۶	۱۳	زنجان
۲۰۷۵۷	۳۴	سمنان
۱۷۵۵	۳	سیستان و بلوچستان
۲۴۵۹۵	۵۶	فارس
۵۳۷۳۴	۵۶	قزوین
۴۹۴۹۲	۱۵۶	قم
۳۱۳۳	۷	کردستان
۱۶۱۰۱	۲۳	کرمان
۷۳۱۵	۱۱	کرمانشاه
۱۶۵۶	۴	کهگیلویه و بویراحمد
۱۶۷۲۸	۱۷	گلستان
۵۸۱۶	۱۳	لرستان
۳۸۲۰	۱۲	مازندران
۲۶۹۸۲	۵۷	مرکزی
۱۵۸۲۲	۲۷	همدان
۲۸۱۶۱	۴۱	یزد
۱۰۲۶	۳	سایر استان‌ها

(۱) شامل تخم مرغ‌های لنبه و شکسته نیز می‌شود.

۹- مقدار تولید تخم مرغ خوراکی در مرغداری‌های پرورش مرغ تخمگذار در فصل بهار بر حسب استان: ۱۳۹۷ (تن)

وزن کل تخم مرغ خوراکی ^(۱)	تعداد مرغداری فعال	استان
۱۴۲۱۲۱	۱۳۵۲	کل کشور
۱۵۸۴۹	۲۰۶	آذربایجان شرقی
۶۹۶	۱۳	آذربایجان غربی
۸۲۰	۱۴	اردبیل
۲۰۱۹۶	۱۶۶	اصفهان
۷۶۹۵	۷۴	البرز
۵۹۶۴	۶۱	تهران
۵۰۰	۶	چهارمحال و بختیاری
۴۰۸۶	۳۴	خراسان جنوبی
۳۱۸۷۷	۲۵۲	خراسان رضوی
۵۰	۲	خراسان شمالی
۱۰۱۷	۱۴	خوزستان
۲۷۷۹	۱۷	زنجان
۳۸۴۵	۳۵	سمنان
۵۱۶	۳	سیستان و بلوچستان
۶۸۷۶	۶۱	فارس
۵۵۴۲	۵۹	قزوین
۱۸۶۴	۱۰۴	قم
۱۱۴۳	۷	کردستان
۳۵۳۴	۲۵	کرمان
۱۷۰۰	۱۳	کرمانشاه
۴۲۰	۴	کهگیلویه و بویراحمد
۳۵۵۶	۲۰	گلستان
۱۰۷۸	۱۴	لرستان
۱۳۰۵	۱۴	مازندران
۶۱۱۶	۶۳	مرکزی
۴۱۶۵	۳۰	همدان
۸۵۷۱	۳۸	یزد
۳۶۰	۳	سایر استان‌ها

(۱) شامل تخم مرغ‌های لنبه و شکسته نیز می‌شود.

۱۰- تعداد شاغلان بر حسب جنس و استان: ۱۳۹۶

شاغلان بدون مزد و حقوق		شاغلان با مزد و حقوق		تعداد شاغلان	استان
زن	مرد	زن	مرد		
۲۸	۱۸۶۷	۵۰۳	۹۰۱۸	۱۱۴۱۶	کل کشور.....
۱	۲۹۲	۵۵	۷۶۶	۱۱۱۴	آذربایجان شرقی
۰	۴۵	۰	۷۳	۱۱۸	آذربایجان غربی
۰	۲۵	۷	۳۵	۶۷	اردبیل
۲	۲۰۲	۱۰۴	۱۲۲۷	۱۵۳۵	اصفهان
۳	۱۳۹	۵	۴۶۰	۶۰۷	البرز
۲	۶۱	۶	۴۹۳	۵۶۲	تهران
۰	۸	۰	۲۵	۳۳	چهارمحال و بختیاری
۲	۳۲	۲۸	۱۵۴	۲۱۶	خراسان جنوبی
۹	۳۳۹	۷۵	۱۲۳۴	۱۶۵۷	خراسان رضوی
۰	۰	۰	۰	۰	خراسان شمالی
۰	۱۵	۰	۵۱	۶۶	خوزستان
۰	۱۵	۳	۱۲۳	۱۴۱	زنجان
۰	۲۲	۲۵	۲۱۷	۲۶۴	سمنان
۰	۴	۱	۳۰	۳۵	سیستان و بلوچستان
۰	۱۲۱	۶۰	۶۱۸	۷۹۹	فارس
۰	۸۲	۳۹	۱۱۳۶	۱۲۵۷	قزوین
۳	۲۰۱	۹	۷۲۴	۹۳۷	قم
۰	۱۰	۸	۵۳	۷۱	کردستان
۰	۲۵	۹	۶۷	۱۰۱	کرمان
۰	۱۶	۱	۷۷	۹۴	کرمانشاه
۰	۵	۳	۱۹	۲۷	کهگیلویه و بویراحمد
۰	۱۱	۳۵	۳۲۲	۳۶۸	گلستان
۰	۱۷	۰	۴۹	۶۶	لرستان
۰	۲۲	۱۲	۸۲	۱۱۶	مازندران
۵	۶۳	۷	۲۸۳	۳۵۸	مرکزی
۰	۴۲	۱۱	۲۲۷	۲۸۰	همدان
۱	۴۸	۰	۴۶۰	۵۰۹	یزد
۰	۵	۰	۱۳	۱۸	سایر استان‌ها

۱۱- تعداد مرغداری‌های پرورش مرغ تخمگذار بر حسب وضع فعالیت و ظرفیت: ۱۳۹۶-۱۳۹۷

۱۳۹۷		۱۳۹۶		کل	ظرفیت
غیر فعال	فعال	غیر فعال	فعال		
۳۹۴	۱۳۵۲	۴۰۲	۱۳۴۴	۱۷۴۶	کل
۱۱	۱۳	۱۲	۱۲	۲۴	کمتر از ۵ هزار قطعه
۱۸	۴۳	۲۱	۴۰	۶۱	۵-۱۰ هزار قطعه
۸۱	۲۱۷	۸۳	۲۱۵	۲۹۸	۱۰-۲۰ هزار قطعه
۱۶۵	۵۸۴	۱۷۲	۵۷۷	۷۴۹	۲۰-۵۰ هزار قطعه
۷۵	۳۲۴	۷۴	۳۲۵	۳۹۹	۵۰-۱۰۰ هزار قطعه
۳۵	۱۰۸	۲۷	۱۱۶	۱۴۳	۱۰۰-۲۰۰ هزار قطعه
۶	۳۲	۸	۳۰	۳۸	۲۰۰-۳۰۰ هزار قطعه
۳	۳۱	۵	۲۹	۳۴	۳۰۰ هزار قطعه و بالاتر

۱۲- مرغداری‌های پرورش مرغ تخمگذار بر حسب وضعیت حقوقی و ظرفیت: ۱۳۹۷

سایر	شرکت دولتی	شرکت تعاونی	شرکت خصوصی	فردی و شریکی	کل	ظرفیت
۱۳	۷	۱۱۱	۲۶۶	۱۳۴۹	۱۷۴۶	کل
۳	۱	۰	۰	۲۰	۲۴	کمتر از ۵ هزار قطعه
۱	۱	۱	۴	۵۴	۶۱	۵-۱۰ هزار قطعه
۳	۱	۹	۱۶	۲۶۹	۲۹۸	۱۰-۲۰ هزار قطعه
۳	۲	۵۴	۹۲	۵۹۸	۷۴۹	۲۰-۵۰ هزار قطعه
۰	۱	۳۴	۷۳	۲۹۱	۳۹۹	۵۰-۱۰۰ هزار قطعه
۱	۰	۸	۴۶	۸۸	۱۴۳	۱۰۰-۲۰۰ هزار قطعه
۱	۰	۵	۱۷	۱۵	۳۸	۲۰۰-۳۰۰ هزار قطعه
۱	۱	۰	۱۸	۱۴	۳۴	۳۰۰ هزار قطعه و بالاتر

۱۳- تعداد و ظرفیت سالن‌های مرغداری‌های پرورش مرغ تخمگذار بر حسب ظرفیت: ۱۳۹۷ (هزار قطعه)

ظرفیت	تعداد مرغداری	تعداد سالن	ظرفیت
کل	۱۷۴۶	۵۱۰۲	۹۱۴۲۵
کمتر از ۵ هزار قطعه	۲۴	۲۸	۷۰
۵-۱۰ هزار قطعه	۶۱	۸۲	۴۲۷
۱۰-۲۰ هزار قطعه	۲۹۸	۴۸۴	۴۰۷۱
۲۰-۵۰ هزار قطعه	۷۴۹	۱۵۷۳	۲۲۷۶۹
۵۰-۱۰۰ هزار قطعه	۳۹۹	۱۴۰۹	۲۶۱۱۲
۱۰۰-۲۰۰ هزار قطعه	۱۴۳	۷۷۱	۱۸۱۴۷
۲۰۰-۳۰۰ هزار قطعه	۳۸	۲۹۲	۸۸۵۲
۳۰۰ هزار قطعه و بالاتر	۳۴	۴۶۳	۱۷۹۷۷

۱۴- مقدار تولید تخم مرغ خوراکی در مرغداری‌های پرورش مرغ تخمگذار بر حسب ظرفیت: ۱۳۹۶ (تن)

ظرفیت	تعداد مرغداری فعال	تخم مرغ خوراکی ^(۱)
کل	۱۳۴۴	۶۷۳۶۸۹
کمتر از ۵ هزار قطعه	۱۲	۲۳۸
۵-۱۰ هزار قطعه	۴۰	۲۶۷۸
۱۰-۲۰ هزار قطعه	۲۱۵	۲۹۱۳۶
۲۰-۵۰ هزار قطعه	۵۷۷	۱۷۴۸۶۳
۵۰-۱۰۰ هزار قطعه	۳۲۵	۱۹۷۷۶۶
۱۰۰-۲۰۰ هزار قطعه	۱۱۶	۱۲۱۲۴۳
۲۰۰-۳۰۰ هزار قطعه	۳۰	۵۵۹۵۱
۳۰۰ هزار قطعه و بالاتر	۲۹	۹۱۸۱۳

(۱) شامل تخم مرغ‌های لنبه و شکسته نیز می‌شود.

نام شهر / دهستان.....

آبادی:

ریاست جمهوری
سازمان برنامه و بودجه کشور
مرکز آمار ایران
طرح آمارگیری از مرغداری های صنعتی
کشور - ۱۳۹۷
سرشماری از مرغداری های پرورش مرغ تخمگذار
(فرم ۲- پرسشنامه)

استان: [] []

شهرستان: [] []

شماره ردیف مرغداری در فهرست شهرستان []

بخش ۱- آدرس پستی و وضعیت حقوقی مرغداری

۱-۱- آدرس پستی مرغداری / دفتر مرکزی

نام مرغداری: نام و نام خانوادگی صاحب مرغداری / مدیرعامل:

آدرس پستی محل مرغداری:

تلفن [] کد تلفن محل [] کد پستی []

آدرس دفتر مرکزی / محل سکونت صاحب مرغداری:

تلفن [] کد تلفن محل [] تلفن همراه []

۱-۲- وضعیت حقوقی (در روز آمارگیری)

فردی و شریکی ۱ شرکت خصوصی ۲ شرکت تعاونی ۳ شرکت دولتی ۴

سایر ۵ ← با ذکر نام:

بخش ۳- تعداد شاغلان مرغداری در سال ۱۳۹۶

تعداد		شرح
مرد	زن	
۲	۳	۱ شاغلان با مزد و حقوق
		۲ شاغلان بدون مزد و حقوق

بخش ۲- وضع فعالیت مرغداری

۱- وضع فعالیت مرغداری در سال ۱۳۹۷

فعال ۱ غیر فعال ۲

۲- وضع فعالیت مرغداری در سال ۱۳۹۶

فعال ۳ غیر فعال ۴

بخش ۴ - مشخصات سالن‌ها و وضعیت پرورش در مرغداری

۴-۱ - مشخصات سالن‌های مرغداری در روز آمارگیری

تعداد کل سالن‌های دارای قفس	ظرفیت کل سالن‌های دارای سیستم قفس (قطعه)
۱	۲

۴-۲ - موجودی اول سال، تعداد پولت ریخته شده، موجودی آخر سال و مقدار تولید تخم مرغ خوراکی در سال ۱۳۹۶

موجودی اول سال (قطعه)	تعداد پولت ریخته شده (قطعه)	موجودی آخر سال (قطعه)	وزن کل تخم مرغ خوراکی تولید شده (کیلوگرم)
۱	۲	۳	۴

۴-۳ - وزن کل تخم مرغ خوراکی تولید شده در فصل بهار سال ۱۳۹۷ (کیلوگرم)

بخش ۵ - علل عدم تکمیل پرسشنامه

تغییر فعالیت یا تخریب مرغداری ۱ عدم دسترسی به پاسخگو ۲ عدم همکاری پاسخگو ۳ سایر با ذکر علت ۴

درج توضیحات ضروری:

.....

.....

نام و نام خانوادگی پاسخگو:	نام و نام خانوادگی پرسشگر:
سمت پاسخگو:	تاریخ:
کد ملی صاحب مرغداری: _____	امضاء:

نام و نام خانوادگی بازبین:	نام و نام خانوادگی کارشناس مسئول طرح:
تاریخ:	تاریخ:
امضاء:	امضاء: