

ریاست جمهوری

سازمان برنامه و بودجه کشور

مرکز آمار ایران

نتایج آمارگیری هزینه و درآمد خانوارهای روستایی

سال ۱۳۹۶

مرکز آمار ایران



نشانه‌های نشریات مرکز آمار ایران

-	آمار گردآوری نشده است.	□
000	آمار در دسترس نیست.	
X	ذاتاً یا عملاً وجود ندارد.	
XX	جمع و محاسبه غیر ممکن یا بی‌معنی است.	
	رقم کمتر از نصف واحد است.	
	رقم (نسبت) ناچیز و قابل صرف‌نظر کردن است.	
*	رقم غیر قطعی است.	
**	رقم جنبه تخمینی دارد.	
⊖	به دلیل حفظ محرمانگی، رقم قابل انتشار نیست.	

اختلاف در سرجمع‌ها به علت سراسر کردن ارقام است. محاسبه نسبت‌ها و شاخص‌ها قبل از سراسر کردن ارقام صورت گرفته است.

یشگفتار

آمارگیری از هزینه خانوارهای روستایی کشور از سال ۱۳۴۲ توسط مرکز آمار ایران آغاز شد. این آمارگیری از سال ۱۳۵۳، علاوه بر هزینه، درآمد خانوارهای روستایی را نیز شامل شده و تا کنون غیر از سال‌های ۱۳۵۹ و ۱۳۶۰، همه ساله انجام شده است. کاربردهای اساسی و متنوع از نتایج این طرح آمارگیری در بررسی الگوی مصرفی خانوارهای روستایی، مطالعه روند مصرف کالاها و خدمات، ارزیابی آثار سیاست‌های اقتصادی در زمینه تأمین عدالت اجتماعی و بررسی توزیع درآمد و امکانات و تسهیلات خانوارها، مطالعه روابط متقابل ویژگی‌های اجتماعی - اقتصادی خانوارها، فراهم آوردن امکان بررسی خانوارهای زیر خط فقر و سرانجام نقش مهم آن در تأمین اطلاعات مورد نیاز حساب‌های ملی و منطقه‌ای، اهمیت این طرح را به خصوص در بررسی‌ها و برنامه‌ریزی‌های اقتصادی - اجتماعی کشور نشان می‌دهد. هر ساله با مطالعات و بررسی‌های لازم و تطبیق با استانداردها و توصیه‌های بین‌المللی، تغییرات مورد نیاز در راستای تکامل تهیه و اجرای طرح، توسط کارشناسان مربوطه اعمال می‌شود.

در این راستا در سال ۱۳۸۳ برای اولین بار پرسشنامه طرح، بر اساس طبقه‌بندی COICOP^(۱) تهیه و اجرا شد و در نشریه سال ۱۳۸۳ به بعد جداول جدیدی بر اساس این طبقه‌بندی ارائه شده است. همچنین برای حفظ سری زمانی اطلاعات، این طبقه‌بندی با طبقه‌بندی سابق نیز تطبیق یافته است تا امکان مقایسه با نتایج سال‌های گذشته برای کاربران طرح فراهم آید.

در این طرح، اندازه نمونه با در نظر گرفتن خطای نسبی کمتر از ۱۰ درصد یا ضریب تغییرات کمتر از ۰/۰۵، به گونه‌ای بهینه شده است که متوسط هزینه‌های کل، متوسط هزینه‌های خوراکی و دخانی، متوسط هزینه‌های غیر خوراکی و درآمد خانوارها با دقت بالا قابل برآورد باشد. همچنین همراه با ارائه نتایج طرح، "ضریب تغییرات" برآورد انواع هزینه‌های خوراکی و غیر خوراکی و درآمد خانوارها محاسبه و ارائه شده است. به این ترتیب کاربران نتایج به راحتی می‌توانند با محاسبه بازه اطمینان برآوردها در مورد استفاده یا عدم استفاده از آن‌ها آگاهانه تصمیم‌گیری کنند.

شایان ذکر است هم‌سو با تغییرات فوق، از سال ۱۳۷۸، اقلام هزینه خانوار، علاوه بر پوشش اقلام مصرفی، مهم‌ترین اقلام غیر مصرفی سبد هزینه خانوار (از جمله پرداختی‌های انتقالی) را نیز در بر گرفته است.

نتایج حاصل از این آمارگیری با توجه به تعداد ۱۹۲۶۱ خانوار نمونه در سال ۱۳۹۶، در نقاط روستایی کشور و برای تمامی استان‌ها به‌همراه ضریب تغییرات میانگین اطلاع مربوطه، قابل ارائه است. نتایج تفصیلی این نشریه در ۵ فصل به شرح زیر ارائه شده است:

فصل ۱: خصوصیات اقتصادی - اجتماعی خانوارهای روستایی

فصل ۲: هزینه‌های خوراکی و غیر خوراکی خانوارهای روستایی

فصل ۳: درآمد خانوارهای روستایی

فصل ۴: هزینه و درآمد خانوارهای روستایی در استان‌ها

فصل ۵: هزینه‌های خوراکی و غیر خوراکی خانوارهای روستایی بر اساس طبقه‌بندی COICOP در سطح کل کشور و استان‌ها

امید است اطلاعات ارائه شده در این نشریه، در تصمیم‌گیری‌ها، برنامه‌ریزی‌ها و پژوهش‌های اقتصادی، اجتماعی و فرهنگی مورد استفاده سیاستگذاران، برنامه‌ریزان و پژوهشگران کشور قرار گیرد.

در اجرای این طرح، سازمان برنامه و بودجه استان‌ها به‌ویژه کارشناسان معاونت آمار و اطلاعات مشارکت داشته‌اند که به این وسیله از زحمات آنان قدردانی می‌شود.

من ... التوفیق

امید علی پارسا

رئیس مرکز آمار ایران

فهرست مندرجات

صفحه	عنوان
۱۳	مشخصات کلی طرح
۱۸	تعاریف و مفاهیم
۲۱	یافته‌های مهم آمارگیری از طرح هزینه و درآمد خانوارهای روستایی ۱۳۹۶

جدول‌های آماری

فصل اول: خصوصیات اقتصادی - اجتماعی خانوارهای روستایی

۳۷	۱-۱- درصد خانوارهای روستایی بر حسب وسعت خانوار در هر یک از گروه‌های هزینه سالانه: ۱۳۹۶
۳۸	۱-۲- درصد خانوارهای روستایی بر حسب تعداد افراد باسواد در هر یک از گروه‌های هزینه سالانه: ۱۳۹۶
۳۹	۱-۳- درصد خانوارهای روستایی بر حسب تعداد افراد شاغل در هر یک از گروه‌های هزینه سالانه: ۱۳۹۶
۴۰	۱-۴- درصد خانوارهای روستایی بر حسب وضع فعالیت سرپرست خانوار در هر یک از گروه‌های هزینه سالانه: ۱۳۹۶
۴۱	۱-۵- درصد خانوارهای روستایی بر حسب گروه شغلی سرپرست خانوار در هر یک از گروه‌های هزینه سالانه: ۱۳۹۶
۴۲	۱-۶- درصد خانوارهای روستایی بر حسب فعالیت اصلی محل کارسرپرست خانوار در هر یک از گروه‌های هزینه سالانه: ۱۳۹۶
۴۴	۱-۷- درصد خانوارهای روستایی بر حسب وضع شغلی سرپرست خانوار در هر یک از گروه‌های هزینه سالانه: ۱۳۹۶
۴۵	۱-۸- درصد خانوارهای روستایی بر حسب سطح سواد سرپرست خانوار در هر یک از گروه‌های هزینه سالانه: ۱۳۹۶
۴۶	۱-۹- درصد خانوارهای روستایی استفاده‌کننده از تسهیلات عمده مسکن در هر یک از گروه‌های هزینه سالانه: ۱۳۹۶
۴۷	۱-۱۰- درصد خانوارهای روستایی بر حسب نحوه تصرف مسکن در هر یک از گروه‌های هزینه سالانه: ۱۳۹۶
۴۸	۱-۱۱- درصد خانوارهای روستایی بر حسب تعداد اتاق در اختیار خانوار در هر یک از گروه‌های هزینه سالانه: ۱۳۹۶
۴۹	۱-۱۲- درصد خانوارهای روستایی استفاده‌کننده از لوازم عمده زندگی در هر یک از گروه‌های هزینه سالانه: ۱۳۹۶
۵۱	۱-۱۳- درصد خانوارهای روستایی بر حسب نوع سوخت عمده مصرفی برای پخت و پز در هر یک از گروه‌های هزینه سالانه: ۱۳۹۶
۵۲	۱-۱۴- درصد خانوارهای روستایی بر حسب نوع سوخت عمده مصرفی برای گرما در هر یک از گروه‌های هزینه سالانه: ۱۳۹۶
۵۳	۱-۱۵- درصد خانوارهای روستایی بر حسب نوع اسکلت و مصالح عمده بنای محل سکونت خانوار در هر یک از گروه‌های هزینه سالانه: ۱۳۹۶

- ۱۶-۱- درصد خانوارهای روستایی بر حسب وسعت خانوار در هر یک از دهک‌های هزینه سالانه: ۱۳۹۶ ۵۴
- ۱۷-۱- درصد خانوارهای روستایی بر حسب تعداد افراد باسواد در هر یک از دهک‌های هزینه سالانه: ۱۳۹۶ ۵۵
- ۱۸-۱- درصد خانوارهای روستایی بر حسب تعداد افراد شاغل در هر یک از دهک‌های هزینه سالانه: ۱۳۹۶ ۵۶
- ۱۹-۱- درصد خانوارهای روستایی بر حسب وضع فعالیت سرپرست خانوار در هر یک از دهک‌های هزینه سالانه: ۱۳۹۶ ۵۷
- ۲۰-۱- درصد خانوارهای روستایی بر حسب گروه شغلی سرپرست خانوار در هر یک از دهک‌های هزینه سالانه: ۱۳۹۶ ۵۸
- ۲۱-۱- درصد خانوارهای روستایی بر حسب فعالیت اصلی محل کار سرپرست خانوار در هر یک از دهک‌های هزینه سالانه: ۱۳۹۶ ۵۹
- ۲۲-۱- درصد خانوارهای روستایی بر حسب وضع شغلی سرپرست خانوار در هر یک از دهک‌های هزینه سالانه: ۱۳۹۶ ۶۱
- ۲۳-۱- درصد خانوارهای روستایی بر حسب سطح سواد سرپرست خانوار در هر یک از دهک‌های هزینه سالانه: ۱۳۹۶ ۶۲
- ۲۴-۱- درصد خانوارهای روستایی استفاده‌کننده از تسهیلات عمده مسکن در هر یک از دهک‌های هزینه سالانه: ۱۳۹۶ ۶۳
- ۲۵-۱- درصد خانوارهای روستایی بر حسب نحوه تصرف مسکن در هر یک از دهک‌های هزینه سالانه: ۱۳۹۶ ۶۴
- ۲۶-۱- درصد خانوارهای روستایی بر حسب تعداد اتاق در اختیار خانوار در هر یک از دهک‌های هزینه سالانه: ۱۳۹۶ ۶۵
- ۲۷-۱- درصد خانوارهای روستایی استفاده‌کننده از لوازم عمده زندگی در هر یک از دهک‌های هزینه سالانه: ۱۳۹۶ ۶۶
- ۲۸-۱- درصد خانوارهای روستایی بر حسب سطح زیربنای محل سکونت خانوار در هر یک از دهک‌های هزینه سالانه: ۱۳۹۶ ۶۸
- ۲۹-۱- درصد خانوارهای روستایی بر حسب نوع سوخت عمده مصرفی برای تهیه آب گرم در هر یک از گروه‌های هزینه سالانه: ۱۳۹۶ ۶۹

فصل دوم: هزینه‌های خوراکی و غیر خوراکی خانوارهای روستایی

- ۲-۱- متوسط انواع هزینه‌های غیر خوراکی سالانه یک خانوار روستایی در هر یک از گروه‌های هزینه سالانه: ۱۳۹۶ ۷۳
- ۲-۲- متوسط انواع هزینه‌های خوراکی و دخانی سالانه یک خانوار روستایی در هر یک از گروه‌های هزینه سالانه: ۱۳۹۶ ۷۵
- ۲-۳- متوسط انواع هزینه‌های غیر خوراکی سالانه یک خانوار روستایی بر حسب وسعت خانوار: ۱۳۹۶ ۷۷
- ۲-۴- متوسط انواع هزینه‌های خوراکی و دخانی سالانه یک خانوار روستایی بر حسب وسعت خانوار: ۱۳۹۶ ۷۹
- ۲-۵- متوسط انواع هزینه‌های غیر خوراکی سالانه یک خانوار روستایی بر حسب تعداد افراد شاغل خانوار: ۱۳۹۶ ۸۱
- ۲-۶- متوسط انواع هزینه‌های خوراکی و دخانی سالانه یک خانوار روستایی بر حسب تعداد افراد شاغل خانوار: ۱۳۹۶ ۸۲
- ۲-۷- متوسط انواع هزینه‌های غیر خوراکی سالانه یک خانوار روستایی بر حسب گروه شغلی سرپرست خانوار: ۱۳۹۶ ۸۳
- ۲-۸- متوسط انواع هزینه‌های خوراکی و دخانی سالانه یک خانوار روستایی بر حسب گروه شغلی سرپرست خانوار: ۱۳۹۶ ۸۵
- ۲-۹- متوسط انواع هزینه‌های غیر خوراکی سالانه یک خانوار روستایی بر حسب فعالیت اصلی محل کار سرپرست خانوار: ۱۳۹۶ ۸۷
- ۲-۱۰- متوسط انواع هزینه‌های خوراکی و دخانی سالانه یک خانوار روستایی بر حسب فعالیت اصلی محل کار سرپرست خانوار: ۱۳۹۶ ۹۱
- ۲-۱۱- متوسط انواع هزینه‌های غیر خوراکی سالانه یک خانوار روستایی بر حسب وضع شغلی سرپرست خانوار: ۱۳۹۶ ۹۵
- ۲-۱۲- متوسط انواع هزینه‌های خوراکی و دخانی سالانه یک خانوار روستایی بر حسب وضع شغلی سرپرست خانوار: ۱۳۹۶ ۹۷
- ۲-۱۳- متوسط انواع هزینه‌های غیر خوراکی سالانه یک خانوار روستایی در هر یک از گروه‌های درآمد سالانه: ۱۳۹۶ ۹۹
- ۲-۱۴- متوسط انواع هزینه‌های خوراکی و دخانی سالانه یک خانوار روستایی در هر یک از گروه‌های درآمد سالانه: ۱۳۹۶ ۱۰۱
- ۲-۱۵- متوسط انواع هزینه‌های غیر خوراکی ناخالص سالانه یک خانوار روستایی در هر یک از گروه‌های هزینه سالانه: ۱۳۹۶ ۱۰۳
- ۲-۱۶- متوسط انواع هزینه‌های خوراکی و دخانی ناخالص سالانه یک خانوار روستایی در هر یک از گروه‌های هزینه سالانه: ۱۳۹۶ ۱۰۵
- ۲-۱۷- متوسط انواع هزینه‌های غیر خوراکی ناخالص سالانه یک خانوار روستایی در هر یک از دهک‌های هزینه سالانه: ۱۳۹۶ ۱۰۷
- ۲-۱۸- متوسط انواع هزینه‌های خوراکی و دخانی ناخالص سالانه یک خانوار روستایی در هر یک از دهک‌های هزینه سالانه: ۱۳۹۶ ۱۰۹
- ۲-۱۹- متوسط انواع هزینه‌های غیر خوراکی سالانه یک خانوار روستایی در هر یک از دهک‌های درآمد سالانه: ۱۳۹۶ ۱۱۱
- ۲-۲۰- متوسط انواع هزینه‌های خوراکی و دخانی سالانه یک خانوار روستایی در هر یک از دهک‌های درآمد سالانه: ۱۳۹۶ ۱۱۳
- ۲-۲۱- متوسط انواع هزینه‌های غیر خوراکی سالانه یک خانوار روستایی در هر یک از دهک‌های هزینه سالانه: ۱۳۹۶ ۱۱۵
- ۲-۲۲- متوسط انواع هزینه‌های خوراکی و دخانی سالانه یک خانوار روستایی در هر یک از دهک‌های هزینه سالانه: ۱۳۹۶ ۱۱۷

فصل سوم: درآمد خانوارهای روستایی

- ۳-۱- درصد خانوارهای نمونه روستایی بر حسب وسعت خانوار در هر یک از گروه‌های درآمد سالانه: ۱۳۹۶ ۱۲۱
- ۳-۲- درصد خانوارهای نمونه روستایی بر حسب تعداد افراد باسواد در هر یک از گروه‌های درآمد سالانه: ۱۳۹۶ ۱۲۲
- ۳-۳- درصد خانوارهای نمونه روستایی بر حسب سطح سواد سرپرست خانوار در هر یک از گروه‌های درآمد سالانه: ۱۳۹۶ ۱۲۳
- ۳-۴- درصد خانوارهای نمونه روستایی بر حسب تعداد افراد در حال تحصیل خانوار در هر یک از گروه‌های درآمد سالانه: ۱۳۹۶ ۱۲۴
- ۳-۵- درصد خانوارهای نمونه روستایی بر حسب تعداد افراد شاغل در هر یک از گروه‌های درآمد سالانه: ۱۳۹۶ ۱۲۵
- ۳-۶- درصد خانوارهای نمونه روستایی بر حسب گروه شغلی سرپرست خانوار در هر یک از گروه‌های درآمد سالانه: ۱۳۹۶ ۱۲۶
- ۳-۷- درصد خانوارهای نمونه روستایی بر حسب فعالیت اصلی محل کارسرپرست خانوار در هر یک از گروه‌های درآمد سالانه: ۱۳۹۶ ۱۲۷
- ۳-۸- درصد خانوارهای نمونه روستایی بر حسب وضع شغلی سرپرست خانوار در هر یک از گروه‌های درآمد سالانه: ۱۳۹۶ ۱۲۹
- ۳-۹- درصد خانوارهای نمونه روستایی بر حسب نحوه تصرف مسکن مورد استفاده خانوار در هر یک از گروه‌های درآمد سالانه: ۱۳۹۶ ۱۳۰
- ۳-۱۰- درصد خانوارهای نمونه روستایی بر حسب نوع اسکلت و مصالح عمده بنای محل سکونت خانوار در هر یک از گروه‌های درآمد سالانه: ۱۳۹۶ ۱۳۱
- ۳-۱۱- درصد خانوارهای نمونه روستایی استفاده‌کننده از تسهیلات عمده مسکن در هر یک از گروه‌های درآمد سالانه: ۱۳۹۶ ۱۳۲
- ۳-۱۲- درصد خانوارهای نمونه روستایی استفاده‌کننده از لوازم عمده زندگی در هر یک از گروه‌های درآمد سالانه: ۱۳۹۶ ۱۳۳
- ۳-۱۳- متوسط درآمد سالانه یک خانوار روستایی بر حسب انواع درآمد در هر یک از گروه‌های درآمد سالانه: ۱۳۹۶ ۱۳۵
- ۳-۱۴- متوسط درآمد سالانه یک خانوار روستایی بر حسب انواع درآمد در هر یک از گروه‌های هزینه سالانه: ۱۳۹۶ ۱۳۶
- ۳-۱۵- متوسط درآمد سالانه یک خانوار روستایی بر حسب انواع درآمد و وسعت خانوار: ۱۳۹۶ ۱۳۷
- ۳-۱۶- متوسط درآمد سالانه یک خانوار روستایی بر حسب انواع درآمد و تعداد افراد باسواد خانوار: ۱۳۹۶ ۱۳۸
- ۳-۱۷- متوسط درآمد سالانه یک خانوار روستایی بر حسب انواع درآمد و تعداد افراد شاغل خانوار: ۱۳۹۶ ۱۳۹
- ۳-۱۸- متوسط درآمد سالانه یک خانوار روستایی بر حسب انواع درآمد و فعالیت اصلی محل کار سرپرست خانوار: ۱۳۹۶ ۱۴۰
- ۳-۱۹- متوسط درآمد سالانه یک خانوار روستایی بر حسب انواع درآمد و وضع شغلی سرپرست خانوار: ۱۳۹۶ ۱۴۳
- ۳-۲۰- متوسط درآمد سالانه یک خانوار روستایی بر حسب انواع درآمد و سطح سواد سرپرست خانوار: ۱۳۹۶ ۱۴۴
- ۳-۲۱- متوسط درآمد سالانه یک خانوار روستایی بر حسب انواع درآمد و گروه شغلی سرپرست خانوار: ۱۳۹۶ ۱۴۵
- ۳-۲۲- متوسط درآمد سالانه یک خانوار روستایی بر حسب انواع درآمد در هر یک از دهک‌های درآمد سالانه: ۱۳۹۶ ۱۴۷
- ۳-۲۳- متوسط درآمد سالانه یک خانوار روستایی بر حسب انواع درآمد در هر یک از دهک‌های هزینه سالانه: ۱۳۹۶ ۱۴۹
- ۳-۲۴- متوسط درآمد سالانه یک خانوار روستایی بر حسب انواع درآمد و نحوه تصرف مسکن خانوار: ۱۳۹۶ ۱۵۱
- ۳-۲۵- درصد خانوارهای نمونه روستایی بر حسب وسعت خانوار در هر یک از دهک‌های درآمد سالانه: ۱۳۹۶ ۱۵۲
- ۳-۲۶- درصد خانوارهای نمونه روستایی بر حسب تعداد افراد باسواد خانوار در هر یک از دهک‌های درآمد سالانه: ۱۳۹۶ ۱۵۲
- ۳-۲۷- درصد خانوارهای نمونه روستایی بر حسب سطح سواد سرپرست خانوار در هر یک از دهک‌های درآمد سالانه: ۱۳۹۶ ۱۵۳
- ۳-۲۸- درصد خانوارهای نمونه روستایی بر حسب تعداد افراد در حال تحصیل خانوار در هر یک از دهک‌های درآمد سالانه: ۱۳۹۶ ۱۵۴
- ۳-۲۹- درصد خانوارهای روستایی بر حسب تعداد افراد شاغل خانوار در هر یک از دهک‌های درآمد سالانه: ۱۳۹۶ ۱۵۵
- ۳-۳۰- درصد خانوارهای روستایی بر حسب گروه شغلی سرپرست خانوار در هر یک از دهک‌های درآمد سالانه: ۱۳۹۶ ۱۵۶
- ۳-۳۱- درصد خانوارهای روستایی بر حسب فعالیت اصلی محل کار سرپرست خانوار در هر یک از دهک‌های درآمد سالانه: ۱۳۹۶ ۱۵۷
- ۳-۳۲- درصد خانوارهای روستایی بر حسب وضع شغلی سرپرست خانوار در هر یک از دهک‌های درآمد سالانه: ۱۳۹۶ ۱۵۹
- ۳-۳۳- درصد خانوارهای روستایی بر حسب نحوه تصرف مسکن مورداستفاده خانوار در هر یک از دهک‌های درآمد سالانه: ۱۳۹۶ ۱۶۰
- ۳-۳۴- درصد خانوارهای روستایی استفاده‌کننده از تسهیلات عمده مسکن در هر یک از دهک‌های درآمد سالانه: ۱۳۹۶ ۱۶۱

- ۳-۳۵- درصد خانوارهای روستایی استفاده‌کننده از لوازم عمده زندگی در هر یک از دهک‌های درآمد سالانه: ۱۳۹۶ ۱۶۲
- ۳-۳۶- درصد خانوارهای روستایی بر حسب سطح زیربنای محل سکونت خانوار در هر یک از دهک‌های درآمد سالانه: ۱۳۹۶ ۱۶۴
- ۳-۳۷- درصد خانوارهای روستایی بر حسب تعداد اتاق در اختیار خانوار در هر یک از دهک‌های درآمد سالانه: ۱۳۹۶ ۱۶۵

فصل چهارم: هزینه و درآمد خانوارهای روستایی استان‌های مختلف کشور

- ۴-۱- تعداد خانوارهای نمونه روستایی بر حسب گروه‌های هزینه سالانه و استان: ۱۳۹۶ ۱۶۹
- ۴-۲- تعداد خانوارهای نمونه روستایی بر حسب گروه‌های درآمد سالانه و استان: ۱۳۹۶ ۱۷۱
- ۴-۳- درصد خانوارهای نمونه روستایی استفاده‌کننده از لوازم عمده زندگی بر حسب استان: ۱۳۹۶ ۱۷۳
- ۴-۴- درصد خانوارهای نمونه روستایی استفاده‌کننده از تسهیلات عمده مسکن بر حسب استان: ۱۳۹۶ ۱۷۶
- ۴-۵- متوسط هزینه‌های خوراکی و غیر خوراکی سالانه یک خانوار روستایی بر حسب گروه‌های هزینه سالانه و استان: ۱۳۹۶ ۱۷۸
- ۴-۶- متوسط هزینه‌های غیر خوراکی سالانه یک خانوار روستایی بر حسب گروه‌های هزینه سالانه و استان: ۱۳۹۶ ۱۸۰
- ۴-۷- متوسط هزینه‌های خوراکی و دخانی سالانه یک خانوار روستایی بر حسب گروه‌های هزینه سالانه و استان: ۱۳۹۶ ۱۸۲
- ۴-۸- متوسط انواع هزینه‌های غیر خوراکی سالانه یک خانوار روستایی بر حسب استان: ۱۳۹۶ ۱۸۴
- ۴-۹- متوسط انواع هزینه‌های خوراکی و دخانی سالانه یک خانوار روستایی بر حسب استان: ۱۳۹۶ ۱۹۰
- ۴-۱۰- متوسط درآمد سالانه یک خانوار روستایی بر حسب انواع درآمد و استان: ۱۳۹۶ ۱۹۶
- ۴-۱۱- متوسط هزینه‌های خوراکی و دخانی و غیر خوراکی ناخالص سالانه یک خانوار روستایی بر حسب گروه‌های هزینه سالانه و استان: ۱۳۹۶ ۱۹۹
- ۴-۱۲- متوسط هزینه غیر خوراکی ناخالص سالانه یک خانوار روستایی بر حسب گروه‌های هزینه سالانه و استان: ۱۳۹۶ ۲۰۱
- ۴-۱۳- متوسط هزینه‌های خوراکی و دخانی ناخالص سالانه یک خانوار روستایی بر حسب گروه‌های هزینه سالانه و استان: ۱۳۹۶ ۲۰۳

فصل پنجم: هزینه‌های خوراکی و غیر خوراکی خانوارهای روستایی بر اساس طبقه‌بندی COICOP در سطح کل کشور و استان‌ها

- ۵-۱- متوسط انواع هزینه‌های خوراکی (داخل منزل) سالانه یک خانوار روستایی در هر یک از گروه‌های هزینه سالانه: ۱۳۹۶ بر اساس طبقه‌بندی COICOP ۲۰۷
- ۵-۲- متوسط انواع هزینه‌های غیر خوراکی و خوراکی (خارج منزل) سالانه یک خانوار روستایی در هر یک از گروه‌های هزینه سالانه: ۱۳۹۲ بر اساس طبقه‌بندی COICOP ۲۰۹
- ۵-۳- متوسط انواع هزینه‌های خوراکی (داخل منزل) سالانه یک خانوار روستایی در هر یک از دهک‌های هزینه سالانه: ۱۳۹۶ بر اساس طبقه‌بندی COICOP ۲۱۱
- ۵-۴- متوسط انواع هزینه‌های غیر خوراکی و خوراکی (خارج منزل) سالانه یک خانوار روستایی در هر یک از دهک‌های هزینه سالانه: ۱۳۹۲ بر اساس طبقه‌بندی COICOP ۲۱۳
- ۵-۵- متوسط انواع هزینه‌های خوراکی (داخل منزل) سالانه یک خانوار روستایی بر حسب وسعت خانوار: ۱۳۹۶ بر اساس طبقه‌بندی COICOP ۲۱۵
- ۵-۶- متوسط انواع هزینه‌های غیر خوراکی و خوراکی (خارج منزل) سالانه یک خانوار روستایی بر حسب وسعت خانوار: ۱۳۹۶ بر اساس طبقه‌بندی COICOP ۲۱۷
- ۵-۷- متوسط انواع هزینه‌های خوراکی (داخل منزل) سالانه یک خانوار روستایی در هر یک از گروه‌های درآمد سالانه: ۱۳۹۶ بر اساس طبقه‌بندی COICOP ۲۱۷
- ۵-۸- متوسط انواع هزینه‌های غیر خوراکی و خوراکی (خارج منزل) سالانه یک خانوار روستایی در هر یک از گروه‌های درآمد سالانه: ۱۳۹۶ بر اساس طبقه‌بندی COICOP ۲۲۱

۲۲۳	۵-۹- متوسط انواع هزینه‌های خوراک (داخل منزل) سالانه یک خانوار روستایی در هر یک از دهک‌های درآمد سالانه: ۱۳۹۶ بر اساس طبقه‌بندی COICOP
۲۲۵	۵-۱۰- متوسط انواع هزینه‌های غیر خوراک و خوراک (خارج منزل) سالانه یک خانوار روستایی در هر یک از دهک‌های درآمد سالانه: ۱۳۹۶ بر اساس طبقه‌بندی COICOP
۲۲۷	۵-۱۱- متوسط انواع هزینه‌های ناخالص خوراک (داخل منزل) سالانه یک خانوار روستایی در هر یک از گروه‌های هزینه سالانه: ۱۳۹۶ بر اساس طبقه‌بندی COICOP
۲۲۹	۵-۱۲- متوسط انواع هزینه‌های ناخالص غیر خوراک و خوراک (خارج منزل) سالانه یک خانوار روستایی در هر یک از گروه‌های هزینه سالانه: ۱۳۹۶ بر اساس طبقه‌بندی COICOP
۲۳۱	۵-۱۳- متوسط انواع هزینه‌های ناخالص خوراک (داخل منزل) سالانه یک خانوار روستایی در هر یک از دهک‌های هزینه سالانه: ۱۳۹۲ بر اساس طبقه‌بندی COICOP
۲۳۳	۵-۱۴- متوسط انواع هزینه‌های ناخالص غیر خوراک و خوراک (خارج منزل) سالانه یک خانوار روستایی در هر یک از دهک‌های هزینه سالانه: ۱۳۹۶ بر اساس طبقه‌بندی COICOP
۲۳۵	۵-۱۵- متوسط انواع هزینه‌های خوراک (داخل منزل) سالانه یک خانوار روستایی بر حسب استان: ۱۳۹۶ بر اساس طبقه‌بندی COICOP
۲۴۱	۵-۱۶- متوسط انواع هزینه‌های غیر خوراک و خوراک (خارج منزل) سالانه یک خانوار روستایی بر حسب استان: ۱۳۹۶ بر اساس طبقه‌بندی COICOP

مشخصات کلی طرح

هدف کلی

هدف کلی این طرح، برآورد سالانه‌ی میانگین هزینه‌های کل، خوراک (در ۱۰ صفت اصلی^۲)، غیرخوراک (در ۱۰ صفت اصلی^۳) و درآمد خانوارها و نیز برآورد تغییرات سالانه‌ی این میانگین‌ها در سطح مناطق روستایی کل کشور و برآورد سالانه‌ی میانگین هزینه‌های کل، خوراک، غیرخوراک و درآمد خانوارها در سطح نقاط روستایی هر یک از استان‌ها است.

جامعه هدف

جامعه‌ی هدف، شامل همه‌ی خانوارهای معمولی ساکن و گروهی سال ۱۳۹۶ در مناطق روستایی کشور است. خانوارهای معمولی غیر ساکن و مؤسسه‌ای از شمول این طرح مستثنی هستند.

واحد آماری

واحد آماری، یک خانوار معمولی ساکن یا گروهی در مناطق روستایی کشور است.

زمان آماری

زمان آماری برای پرسش‌های مختلف، برحسب مورد، هفته گذشته، ماه گذشته و ۱۲ ماه گذشته است.

زمان آمارگیری

زمان آمارگیری این طرح از اول اردیبهشت ماه سال ۱۳۹۶ تا پایان فروردین ماه سال ۱۳۹۷ است.

روش جمع‌آوری داده‌ها

اطلاعات مورد نیاز از طریق مصاحبه‌ی رودررو با خانوارهای نمونه و تکمیل پرسشنامه، جمع‌آوری می‌شود.

چارچوب نمونه‌گیری

چارچوب نمونه‌گیری مرحله‌ی اول در این طرح، سومین نمونه‌ی پایه‌ی آمارگیری‌های خانواری^۴ است که واحدهای نمونه‌گیری مرحله‌ی اول

(۱) صفات اصلی هزینه‌های خوراک:

(۱) غلات، نان، آرد، رشته و فراورده‌های آن (۲) گوشت (۳) شیر و فراورده‌های آن (به جز کره) و تخم پرندگان (۴) روغن، چربی‌ها و کره (۵) میوه‌ها و خشکبار (۶) سبزی‌های تازه و خشک شده و حبوبات (۷) قند، شکر، مرباها و شیرینی‌ها (۸) ادویه‌ها، چاشنی‌ها و سایر ترکیب‌های خوراکی (۹) چای، قهوه، کاکائو و نوشابه‌ها (۱۰) دخانیات

(۲) صفات اصلی هزینه‌های غیر خوراک:

(۱) پوشاک و کفش (۲) مسکن، آب، فاضلاب، سوخت و روشنایی (۳) میلمان، لوازم خانگی و نگهداری معمول آن‌ها (۴) بهداشت و درمان (۵) حمل و نقل (۶) ارتباطات (۷) خدمات فرهنگی و تفریحات (۸) آموزش و تحصیل (۹) غذاهای آماده، هتل و رستوران (۱۰) کالاها و خدمات متفرقه

(۴) سومین نمونه‌ی پایه‌ی آمارگیری‌های خانواری برای دوره‌ی زمانی ۹۶-۱۳۹۲ و بر اساس سرشماری عمومی نفوس و مسکن سال ۱۳۹۰، طراحی شده است. جزئیات بیشتر در مورد نحوه‌ی ساخت سومین نمونه‌ی پایه‌ی آمارگیری‌های خانواری در گزارش "طراحی سومین نمونه‌ی پایه‌ی آمارگیری‌های خانواری" ارائه شده است. منظور از نمونه‌ی پایه، نمونه‌ای است که می‌توان از آن برای تأمین نیازهای چند آمارگیری یا چند دوره از یک آمارگیری، زیر نمونه‌هایی انتخاب کرد.

(خوشه‌ها) را شامل می‌شود. هر خوشه شامل یک بلوک/آبادی، بخشی از یک بلوک/آبادی بزرگ یا در مواردی مجموعه‌ای از چند بلوک/آبادی کوچک است که بر اساس اطلاعات سرشماری عمومی نفوس و مسکن سال ۱۳۹۰ به‌گونه‌ای ساخته شده است که حداقل شامل ۲۵۰ خانوار باشد.

چارچوب نمونه‌گیری مرحله‌ی دوم، فهرست گروه‌های چرخش^۵ ساخته شده در خوشه‌های انتخاب شده از نمونه‌ی پایه است. چارچوب نمونه‌گیری مرحله‌ی سوم، فهرستی از نام و نشانی خانوارهای معمولی ساکن و گروهی در گروه‌های چرخش است که بر اساس فایل سرشماری عمومی نفوس و مسکن ۱۳۹۰ یا اجرای عملیات فهرست‌برداری در خوشه‌های نمونه‌ی پایه در سال ۱۳۹۱ حاصل شده است.

روش نمونه‌گیری

نمونه‌های این طرح طی سه مرحله و با استفاده از روش‌های نمونه‌گیری احتمالی انتخاب می‌شوند. در مرحله‌ی اول، خوشه‌های نمونه در هر یک از طبقات نمونه‌ی پایه، به روش تصادفی ساده انتخاب می‌شوند. سپس در مرحله‌ی دوم در هر خوشه‌ی نمونه، گروه‌های چرخش، بر اساس الگوی چرخش ساخته و برای آمارگیری در هر سال تعیین می‌شوند و در مرحله‌ی سوم، خانوارهای نمونه، داخل هر یک از گروه‌های چرخش، انتخاب می‌شوند.

با توجه به این که در این طرح علاوه بر برآورد سطوح پارامترها (برآورد پارامترها در مقطع زمانی مشخص)، برآورد تغییرات نیز مد نظر بوده، از نمونه‌گیری چرخشی استفاده شده است. نمونه‌گیری چرخشی با ثابت نگاه‌داشتن بخشی از واحدهای نمونه بین دو دوره‌ی آمارگیری و تغییر بقیه‌ی واحدها، به بهترین نحو، امکان برآورد سطوح و تغییرات را فراهم می‌کند. استفاده از نمونه‌ی پایه، منجر به انجام بهینه‌ی نمونه‌گیری چرخشی می‌شود.

الگوی چرخش انتخاب شده برای این طرح، الگوی (۰) - ۶۳ است، که بر اساس آن در طی سه سال از هر گروه چرخش (که معادل ۲ خانوار نمونه است)، حداکثر ۳ بار آمارگیری به عمل می‌آید. به این معنا که خانوار، بسته به گروه چرخشی که به آن تعلق دارد حداکثر ۳ سال در نمونه قرار می‌گیرد و پس از آن برای همیشه از نمونه خارج می‌شود. به این ترتیب میزان تداخل نمونه بین دو سال t و $t+1$ ، $t+2$ ، به قرار زیر است:

$$O_{t,t+2} = \frac{1}{3} \quad O_{t,t+1} = \frac{2}{3}$$

در هر سال، در داخل هر خوشه از سه گروه چرخش آمارگیری به عمل می‌آید. الگوی چرخش مورد استفاده در این طرح در جدول ۱ آورده شده است:

جدول ۱- الگوی چرخش

					دوره آمارگیری	گروه چرخش
۱۳۹۶	۱۳۹۵	۱۳۹۴	۱۳۹۳	۱۳۹۲		
-	-	-	-	A3	A	
-	-	-	B3	B2	B	
-	-	C3	C2	C1	C	
-	D3	D2	D1	-	D	
E3	E2	E1	-	-	E	
F2	F1	-	-	-	F	
G1	-	-	-	-	G	

5) Rotation Groups

6) 3-In-Then-Out

روش تعیین اندازه نمونه

تعداد خانوارهای نمونه‌ی لازم برای برآورد میانگین صفات مورد نظر، در مناطق روستایی هر استان، با استفاده از روابط زیر محاسبه می‌شود:

$$n_t = \text{Max}(n_{ct})$$

$$n_{ct} = \left(\frac{Z_{\alpha/2} S_{ct}}{r_{ct} \bar{X}_{ct}} \right)^2 \times \text{Deff} \times (1 + Nr)$$

t : اندیس استان

C : اندیس صفت مورد نظر (هزینه‌ی کل، هزینه‌ی خوراک، هزینه‌ی غیرخوراک و درآمد)

n_t : تعداد خانوارهای نمونه در مناطق روستایی استان t ام

n_{ct} : تعداد خانوارهای نمونه برای برآورد میانگین صفت C ام، در مناطق روستایی استان t ام

$Z_{\alpha/2}$: چندک ۰/۹۷۵ ام توزیع نرمال استاندارد (برابر ۱/۹۶)

S_{ct} : برآورد انحراف معیار صفت C ام، در مناطق روستایی استان t ام بر اساس آخرین نتایج استخراج شده‌ی طرح

Nr : نرخ مفروض ریزش نمونه‌ها (برابر ۰/۱)

r_{ct} : خطای نسبی پذیرفته شده برای برآورد میانگین صفت C ام، در مناطق روستایی استان t ام

\bar{X}_{ct} : برآورد میانگین صفت C ام، در مناطق روستایی استان t ام بر اساس آخرین نتایج استخراج شده‌ی طرح

Deff : اثر طرح

به این ترتیب اندازه نمونه‌ی لازم برای برآورد میانگین هزینه‌های کل، خوراک، غیرخوراک و درآمد، در سطح مناطق روستایی هر یک از استان‌ها محاسبه شده است. در نهایت با در نظر گرفتن اندازه نمونه‌ای که برای برآورد میانگین هزینه‌های خوراک (در ۱۰ صفت اصلی) و غیر خوراک (در ۱۰ صفت اصلی)، در سطح مناطق روستایی کل کشور به طور مشابه، محاسبه شده است و با توجه به ملاحظات اجرایی، تعداد خانوار نمونه در مناطق روستایی هر استان (n_t) تعیین می‌شود. تعداد خوشه‌ها و خانوارهای نمونه در این طرح در جدول ۱ آمده است.

برآوردها

پارامترهای مورد نظر طرح، از جمله میانگین، درصد و دهک برای صفت‌های هزینه، درآمد، تسهیلات و... پس از وزن‌دهی، با استفاده از فرمول‌های مناسب، برآورد و ضریب تغییرات برآوردها محاسبه می‌شود.^۷

۱- تعداد خوشه‌های نمونه و تعداد خانوارهای نمونه روستایی به تفکیک استان‌های کشور: ۱۳۹۶

تعداد خانوار نمونه	تعداد خوشه نمونه	استان
۲۰۱۰۰	۳۳۵۰	کل کشور
۸۶۷	۱۱۳	آذربایجان شرقی
۶۸۴	۱۱۴	آذربایجان غربی
۵۱۰	۸۵	اردبیل
۷۰۲	۱۱۷	اصفهان
۶۰۰	۱۰۰	البرز
۵۴۰	۹۰	ایلام
۵۵۸	۹۳	بوشهر
۵۱۰	۸۵	تهران
۵۱۶	۸۶	چهارمحال و بختیاری
۷۰۸	۱۱۸	خراسان جنوبی
۸۵۲	۱۴۲	خراسان رضوی
۶۹۶	۱۱۶	خراسان شمالی
۷۲۰	۱۲۰	خوزستان
۵۲۲	۸۷	زنجان
۵۲۸	۸۸	سمنان
۷۳۲	۱۲۲	سیستان و بلوچستان
۸۱۶	۱۳۶	فارس
۶۱۲	۱۰۲	قزوین
۴۸۰	۸۰	قم
۵۰۴	۸۴	کردستان
۷۷۴	۱۲۹	کرمان
۷۰۲	۱۱۷	کرمانشاه
۵۹۴	۹۹	کهگیلویه و بویراحمد
۶۹۶	۱۱۶	گلستان
۶۷۲	۱۱۲	گیلان
۵۸۸	۹۸	لرستان
۶۴۸	۱۰۸	مازندران
۸۵۲	۱۴۲	مرکزی
۸۴۰	۱۴۰	هرمزگان
۶۰۶	۱۰۱	همدان
۶۶۰	۱۱۰	یزد

۲- برآورد میانگین و ضریب تغییرات (CV) به تفکیک انواع هزینه‌های خالص خانوار روستایی: ۱۳۹۶

ضریب تغییرات (CV) (۱)	برآورد میانگین (هزارریال)	انواع هزینه
۰/۰۰۸۳	۱۷۸۶۷۰	هزینه کل
۰/۰۱۰۲	۶۶۵۰۴	خوراکی و دخانی
۰/۰۲۳۸	۱۶۷۶۵	آرد، رشته، نان، غلات و فراورده‌های آن
۰/۰۱۸۸	۱۳۸۵۹	گوشت
۰/۰۰۹۹	۶۷۵۲	شیر و فراورده‌های آن و تخم پرندگان
۰/۰۰۹۵	۲۶۷۷	روغن‌ها و چربی‌ها
۰/۰۰۹۲	۱۰۴۹۴	میوه‌ها و سبزی‌ها
۰/۰۱۵۷	۳۷۷۸	خشکبار، آجیل و حبوب
۰/۰۱۰۱	۵۳۷۰	قند، شکر، شیرینی‌ها، چای، قهوه و کاکائو
۰/۰۱۱۵	۲۲۴۸	ادویه‌ها، چاشنی‌ها و سایر ترکیب‌های خوراکی
۰/۰۳۴۰	۴۵۶۲	نوشابه‌ها، غذاهای آماده و دخانی‌ها
۰/۰۰۹۶	۱۱۲۱۶۶	غیرخوراکی
۰/۰۲۲۱	۹۵۱۱	پوشاک و کفش
۰/۰۲۳۳	۷۵۵۴	پوشاک و تعمیرات آن‌ها
۰/۰۲۴۴	۱۹۵۷	انواع کفش و تعمیرات آن
۰/۰۰۸۵	۳۲۶۶۵	مسکن
۰/۰۱۱۱	۲۳۰۱۲	اجاره‌بها و سایر هزینه‌های منزل مسکونی
۰/۰۰۹۸	۹۶۵۳	آب، سوخت و روشنایی
۰/۰۲۳۴	۹۷۶۹	لوازم، اثاث و خدمات خانوار
۰/۰۵۱۰	۱۵۰۴	میلان، اثاث، فرش و کفپوش و نظایر آن و تعمیرات آن‌ها
۰/۱۰۳۹	۶۷۱	لوازم و اثاث منزل
۰/۰۴۴۲	۲۲۸۶	وسایل حرارتی و پخت و پز، یخچال و وسایل عمده
۰/۰۶۸۴	۱۲۱۰	ظروف، لوازم آشپزخانه و سایر وسایل منزل و تعمیرات آن‌ها
۰/۰۰۸۲	۴۰۳۳	کالاها و لوازم مصرفی بی دوام و کم دوام منزل
۰/۲۴۹۰	۶۵	هزینه خدمات خانگی
۰/۰۱۸۰	۱۸۳۸۹	بهداشت و درمان
۰/۰۲۳۲	۱۳۶۳۹	هزینه‌های بهداشتی و درمانی
۰/۰۱۵۵	۴۷۵۰	هزینه‌های بیمه‌های درمانی، اجتماعی و حوادث
۰/۰۱۶۴	۲۲۴۲۶	حمل و نقل و ارتباطات
۰/۰۱۹۶	۱۷۸۶۰	حمل و نقل
۰/۰۱۰۱	۴۵۶۶	ارتباطات
۰/۰۳۲۷	۳۵۰۰	تفریحات، سرگرمی‌ها، و خدمات فرهنگی
۰/۰۶۸۱	۱۳۱۸	تفریحات و سرگرمی‌ها
۰/۰۳۰۰	۲۱۸۲	تحصیل و آموزش
۰/۰۲۳۶	۱۵۹۰۶	کالاها و خدمات متفرقه خانوار
۰/۰۲۰۳	۳۰۳۵	خدمات شخصی و وسایل آرایشی
۰/۱۱۵۳	۱۱۵۳	لوازم زینتی و شخصی
۰/۰۹۸۶	۸۷۶	هزینه‌های هتل، مسافرخانه و مسافرت‌های دستجمعی
۰/۱۰۳۳	۴۴۱	خدمات مالی و حقوقی
۰/۰۲۲۵	۱۲۴۷	هزینه‌های مذهبی
۰/۰۳۰۷	۹۱۵۴	هزینه‌های متفرقه

(۱) بازه اطمینان ۹۵٪ برای برآورد میانگین به صورت $[\bar{x} - 1/96(CV.\bar{x}), \bar{x} + 1/96(CV.\bar{x})]$ است. برای به دست آوردن حدود بالای بازه اطمینان کافی است $(CV.\bar{x})$ را به مقدار برآورد میانگین (\bar{x}) اضافه و برای به دست آوردن حد پایین بازه اطمینان، این مقدار را از برآورد میانگین (\bar{x}) کم کنیم.

تعاریف و مفاهیم

نقاط روستایی

نقاط روستایی در این طرح، تمامی نقاطی تعریف می‌شود که در زمان سرشماری عمومی نفوس و مسکن ۱۳۹۵، فاقد شهرداری بوده‌اند.

خانوار (معمولی ساکن)

خانوار از چند نفر تشکیل می‌شود که با هم در یک اقامتگاه ثابت زندگی می‌کنند و با یکدیگر هم‌خرج هستند و معمولاً با هم غذا می‌خورند. فردی که به تنهایی زندگی می‌کند نیز، خانوار تلقی می‌شود.

سرپرست خانوار

سرپرست خانوار یکی از اعضای خانوار است که در خانوار به این عنوان شناخته می‌شود.

باسواد

هر عضو ۶ ساله و بیش‌تر خانوار که متن ساده‌ای را به فارسی و یا هر زبان دیگر، بتواند بخواند و بنویسد، خواه مدرک رسمی تحصیلی داشته و یا نداشته باشد، باسواد تلقی می‌شود.

در حال تحصیل

هر عضو ۶ ساله و بیش‌تر خانوار که طبق برنامه‌های رسمی آموزشی کشور به تحصیل مشغول باشد، در حال تحصیل تلقی می‌شود.

محصل

افراد ۱۰ ساله و بیش‌تری که شاغل، بیکار جویای کار و دارای درآمد بدون کار نبوده، و در ۷ روز قبل از روز آمارگیری مشغول به تحصیل بوده‌اند محصل تلقی می‌شوند.

کار

کار، فعالیت فکری یا بدنی است که به منظور کسب درآمد (نقدی و غیر نقدی) انجام شود و هدف آن تولید کالا یا ارائه خدمت باشد. بنا بر این فعالیت‌هایی نظیر ورزش (مگر به صورت حرفه‌ای)، خانه‌داری، تحصیل و... کار به حساب نمی‌آید، زیرا این فعالیت‌ها به منظور کسب درآمد انجام

نمی‌گیرد.

وضع شغلی

انواع وضع شغلی به قرار زیر طبقه‌بندی می‌شود:

- ۱- **کارفرما:** کسی است که برای انجام فعالیت‌های شغلی خود حداقل یک نفر مزد و حقوق‌بگیر در استخدام داشته باشد.
- ۲- **کارکن مستقل:** کسی است که طی هفت روز قبل از مراجعه مأمور آمارگیر، مزد و حقوق‌بگیری در استخدام نداشته باشد و خود نیز مزد و حقوق‌بگیر نگردد.
- ۳- **مزد و حقوق‌بگیر بخش عمومی:** کسی است که در بخش عمومی فعالیت دارد و در مقابل کاری که انجام می‌دهد مزد و حقوق (نقدی و غیرنقدی) دریافت می‌کند.
- ۴- **مزد و حقوق‌بگیر بخش تعاونی:** کسی است که در بخش تعاونی فعالیت دارد و در مقابل کاری که انجام می‌دهد، مزد و حقوق (نقدی و غیر نقدی) دریافت می‌کند.
- ۵- **مزد و حقوق‌بگیر بخش خصوصی:** کسی است که با دریافت مزد و حقوق (نقدی و غیر نقدی) برای افراد یا مؤسسه‌های خصوصی کار می‌کند.
- ۶- **کارکن فامیلی بدون مزد:** کارکن فامیلی بدون مزد کسی است که برای یکی از اعضای خانوار خود که با وی نسبت خویشاوندی نیز دارد، کار می‌کند و از این بابت، مزد و حقوقی دریافت نمی‌کند.

نحوه تصرف محل سکونت خانوار

انواع نحوه تصرف به صورت‌های زیر است:

- ۱- **ملکی عرصه و اعیان:** نحوه تصرف محل سکونتی است که خانوار مالک زمین و بنای آن است.
- ۲- **ملکی اعیان:** نحوه تصرف محل سکونتی است که خانوار، فقط مالک بنای آن است.
- ۳- **اجاری:** نحوه تصرف محل سکونتی است که اجاره شده باشد.
- ۴- **رهنی:** نحوه تصرف محل سکونتی است که خانوار برای تصرف موقت آن پولی به صورت قرض‌الحسنه نزد مالک به ودیعه نهاده باشد.
- ۵- **در برابر خدمت:** نحوه تصرف محل سکونتی است که در مقابل انجام کار یک یا چند نفر از اعضای خانوار، در اختیار خانوار گذاشته شده باشد.
- ۶- **رایگان:** نحوه تصرف محل سکونتی است که خانوار در برابر استفاده از آن، وجهی نمی‌پردازد و کاری نیز انجام نمی‌دهد.
- ۷- **سایر:** نحوه تصرف محل سکونتی است که خانوار به نحوی غیر از حالت‌های پنجگانه بالا در اختیار داشته باشد.

اتاق

در واحد مسکونی معمولی، منظور از اتاق، فضای محصور و سقف‌داری است که حداقل چهار مترمربع مساحت و دو متر ارتفاع دارد. به طور استثنای چادر، کپر، زاغه و نظایر آن که به‌عنوان اتاق مورد استفاده خانوار قرار می‌گیرد، حتی اگر چهار مترمربع مساحت هم نداشته باشد، اتاق محسوب می‌شود.

درآمد

درآمد، تمامی وجوه و ارزش کالاهایی است که در برابر کار انجام شده یا سرمایه به کار افتاده و یا از طریق منابع دیگر (حقوق بازنشستگی، درآمدهای انتقالی و نظایر آن) در زمان آماری مورد نظر به خانوار تعلق گرفته باشد. در این طرح انواع درآمد خالص به شرح زیر است:

درآمد خالص از مزد و حقوق‌بگیری عمومی

درآمد تمامی اعضای شاغل مزد و حقوق‌بگیر خانوار در بخش عمومی شامل دریافتی‌های مستمر و غیر مستمر پولی و غیر پولی آن‌ها پس از کسر مالیات و بازنشستگی می‌باشد.

درآمد خالص از مزد و حقوق‌بگیری تعاونی

درآمد تمامی اعضای شاغل مزد و حقوق‌بگیر خانوار در بخش تعاونی شامل دریافتی‌های پولی و غیر پولی آن‌ها پس از کسر مالیات و بازنشستگی می‌باشد.

درآمد خالص از مزد و حقوق‌بگیری خصوصی

درآمد تمامی اعضای شاغل مزد و حقوق‌بگیر خانوار در بخش خصوصی که شامل مزد و حقوق و مزایای مستمر و غیر مستمر پولی و غیر پولی آن‌ها پس از کسر مالیات و بازنشستگی می‌باشد.

درآمد خالص از مشاغل آزاد کشاورزی

درآمد افرادی از خانوار که در بخش کشاورزی به صورت کارفرما و یا کارکن مستقل کار می‌کنند، پس از کسر هزینه‌های شغلی، درآمد خالص از مشاغل کشاورزی تلقی می‌شود.

درآمد خالص از مشاغل آزاد غیرکشاورزی

درآمد افرادی از خانوار که به صورت کارفرما یا کارکن مستقل، در مشاغل آزاد غیر کشاورزی به کار اشتغال دارند، پس از کسر هزینه‌های شغلی، به عنوان درآمد خالص از مشاغل غیر کشاورزی منظور می‌شود.

درآمدهای متفرقه

تمامی وجوه و ارزش کالاهایی که خانوار از طریق غیر از اشتغال اعضای خود دریافت کرده است، مانند اجاره اموال منقول و غیر منقول، حقوق بازنشستگی و نظایر آن، درآمدهای متفرقه محسوب می‌شود.

هزینه

ارزش پولی کالا یا خدمت تهیه شده توسط خانوار به منظور مصرف اعضا یا هدیه به دیگران، هزینه نامیده می‌شود. کالا یا خدمت تهیه شده می‌تواند از طریق خرید، تولید خانگی، در برابر خدمت، از محل کسب و مجانی (از سازمان‌ها) در اختیار خانوار قرار گیرد که به صورت پولی برآورد شده و جزو هزینه منظور می‌شود.

هزینه ناخالص

هزینه ناخالص عبارت از ارزش تهیه کالای مورد نظر بدون کسر فروش دست دوم از همان کالا است.

هزینه خالص

هرگاه ارزش کالای دست دوم فروش رفته از ارزش کالای مشابه خریداری شده، در دوره آماری کسر شود، باقی‌مانده، هزینه خالص خانوار در کالای مربوطه خواهد بود. آن دسته از جدول‌های این نشریه که در عنوان آن‌ها واژه «ناخالص» به کار رفته است، ارقام «هزینه ناخالص» و بقیه جداول، ارقام مربوط به «هزینه خالص» را ارائه می‌کنند.

یافته‌های مهم آمارگیری از طرح هزینه و درآمد خانوارهای روستایی سال ۱۳۹۶

آمارگیری از هزینه و درآمد خانوارهای روستایی کشور در سال ۱۳۹۶ با مراجعه به ۱۹۲۶۱ خانوار نمونه با جمعیت ۶۹۷۲۵ نفر، طی دوازده ماه انجام گرفته است.

خصوصیات اجتماعی و اقتصادی خانوار
بر اساس نتایج این طرح در سال ۱۳۹۶:

متوسط تعداد افراد خانوار ۳/۶ نفر بوده است و توزیع خانوارهای نمونه بر حسب تعداد افراد خانوار، نشان می‌دهد که خانوارهای ۴ نفری با ۲۵/۸ درصد، بیش‌ترین و خانوارهای ده نفر و بیشتر با ۰/۴ درصد کمترین تعداد خانوارهای نمونه را به خود اختصاص داده‌اند. خانوارهای نمونه بدون فرد باسواد ۱۵/۲ درصد بوده است و خانوارهای دارای ۳ نفر باسواد با ۲۳/۷ درصد بیش‌ترین سهم را در کل خانوارهای نمونه داشته‌اند.

متوسط تعداد افراد شاغل خانوارهای نمونه ۱/۱ نفر و متوسط تعداد افراد دارای درآمد ۱/۵ نفر بوده است. خانوارهای دارای یک نفر شاغل با سهم ۵۵/۲ درصد از کل خانوارهای نمونه، بیش‌ترین و خانوارهای دارای ۵ نفر شاغل و بیش‌تر با ۰/۲ درصد، کمترین تعداد خانوارهای نمونه را به خود اختصاص داده‌اند. خانوارهای بدون فرد شاغل ۲۳/۳ درصد از خانوارهای نمونه را تشکیل داده است. جدول ۱، درصد خانوارها بر حسب وضع فعالیت سرپرست آن‌ها را نشان می‌دهد که وضع فعالیت سرپرست اغلب خانوارها شاغل است.

۱ - درصد خانوارها بر حسب وضع فعالیت سرپرست خانوار

سال	جمع	شاغل	بیکار (جویای کار)	دارای درآمد بدون کار	محصل	خانه‌دار	سایر
..... ۱۳۹۵	۱۰۰/۰	۶۹/۹	۳/۲	۲۳/۶	۰/۱	۱/۷	۱/۶
..... ۱۳۹۶	۱۰۰/۰	۶۹/۲	۲/۶	۲۴/۲	۰/۰	۱/۸	۲/۲

در جدول ۲، درصد خانوارها بر حسب گروه شغلی سرپرست خانوار نشان داده شده است. اغلب خانوارهایی که دارای سرپرست شاغل می‌باشند در گروه شغلی کارکنان ماهر کشاورزی، جنگلداری و ماهی‌گیری قرار می‌گیرند.

۲ - درصد خانوارها بر حسب گروه شغلی سرپرست خانوار

سال	جمع	قانونگذاران، مقامات عالی رتبه و مدیران	متخصصان (علمی و فنی)	تکنیسین ها و دستیاران	کارمندان امور اداری و دفتری	کارکنان خدماتی و فروشندگان
۱۳۹۵	۱۰۰/۰	۰/۵	۰/۹	۱/۳	۰/۶	۴/۳
۱۳۹۶	۱۰۰/۰	۰/۵	۱/۱	۱/۴	۰/۴	۵/۷

سال	کارکنان ماهر کشاورزی، جنگلداری و ماهیگیری	صنعتگران و کارکنان مشاغل مربوط	متصدیان و مونتاژکاران ماشین آلات و دستگاهها و رانندگان وسایل نقلیه	کارگران ساده	سایر و اظهار نشده	غیر شاغل
۱۳۹۵	۲۵/۴	۷/۳	۸/۳	۲۰/۹	۰/۳	۳۰/۱
۱۳۹۶	۲۵/۵	۶/۶	۸/۲	۱۹/۳	۰/۴	۳۰/۸

بررسی فعالیت اصلی محل کار سرپرست خانوار نشان می دهد که ۳۳/۱ درصد از سرپرستان خانوارهای نمونه در بخش «کشاورزی، شکار و جنگلداری»، ۱۲/۶ درصد در بخش «ساختمان»، ۶/۹ درصد در بخش «حمل و نقل، انبارداری و ارتباطات»، ۵/۳ درصد در بخش «عمده فروشی، خرده فروشی، تعمیر وسایل نقلیه موتوری و موتور سیکلتها و کالاهای شخصی و خانگی»، ۴/۴ درصد در بخش «صنعت»، ۱/۴ درصد در بخش «اداره امور عمومی، دفاع و تأمین اجتماعی اجباری» و ۵/۶ درصد در سایر بخشها به کار اشتغال داشته اند و ۳۰/۸ درصد از سرپرستان خانوار «غیرشاغل» هستند.

جدول ۳ درصد خانوارها بر حسب وضع شغلی سرپرست خانوار را نشان می دهد:

۳ - درصد خانوارهای نمونه روستایی بر حسب وضع شغلی سرپرست خانوار

سال	جمع	کارفرما	کارکن مستقل	مزد و حقوق بگیر عمومی	مزد و حقوق بگیر تعاونی	مزد و حقوق بگیر خصوصی	کارکن فامیلی بدون مزد	غیر شاغل
۱۳۹۵	۱۰۰/۰	۵/۰	۳۱/۹	۳/۴	۰/۰	۲۹/۵	۰/۱	۳۰/۱
۱۳۹۶	۱۰۰/۰	۵/۰	۳۲/۷	۳/۱	۰/۱	۲۸/۱	۰/۱	۳۰/۸

نتایج طرح نشان می دهد که در بین خانوارهای روستایی وضع شغلی سرپرست اغلب خانوارها کارکن مستقل و پس از آن مزد و حقوق بگیر بخش خصوصی است.

در جدول ۴ درصد خانوارهای نمونه روستایی بر حسب سطح سواد سرپرست خانوار نشان داده شده است. ۳۵/۵ درصد خانوارهای نمونه دارای سرپرست بی سواد می باشند. خانوارهای دارای سرپرست با سطح سواد فوق لیسانس و بالاتر ۰/۳ درصد خانوارهای نمونه را تشکیل می دهد.

۴- درصد خانوارهای نمونه روستایی برحسب سطح سواد سرپرست خانوار

سال	جمع	بی سواد	باسواد بدون مدرک	کمتر از ششم ابتدایی	ششم ابتدایی تا سوم راهنمایی	متوسطه تا کمتر از دیپلم	دیپلم تا کمتر از لیسانس	لیسانس تا کمتر از فوق لیسانس	فوق لیسانس و بالاتر
۱۳۹۵	۱۰۰/۰۰	۳۵/۵	۵/۴	۳۱/۲	۱۵/۲	۱/۳	۹/۵	۱/۶	۰/۳
۱۳۹۶	۱۰۰/۰	۳۵/۵	۵/۱	۳۰/۶	۱۵/۵	۱/۱	۱۰/۰	۲/۰	۰/۳

یادآوری می شود از سال ۱۳۹۳، طبقه بندی مدرک تحصیلی تغییر داده شد و همچنین دوره های علوم دینی در مدارک نظیر آن ادغام گردید.

امکانات و تسهیلات مورد استفاده خانوار

در این بخش ابتدا درصد خانوارهای نمونه روستایی برحسب نحوه تصرف مسکن مورد استفاده خانوار نشان داده شده است. در سال ۱۳۹۶ نحوه تصرف خانوارهای نمونه، ۸۷/۵ درصد به صورت ملکی (ملکی عرصه و اعیان و ملکی اعیان) است.

۵- درصد خانوارهای روستایی برحسب نحوه تصرف مسکن

سال	جمع	ملکی	اجاری	رهنی	در برابر خدمت	رایگان	سایر
۱۳۹۵	۱۰۰/۰۰	۸۶/۷	۳/۶	۱/۱	۰/۶	۷/۹	۰/۱
۱۳۹۶	۱۰۰/۰۰	۸۷/۵	۳/۵	۱/۳	۰/۶	۶/۹	۰/۲

بررسی خانوارها از نظر تعداد اتاق در اختیار آنها نشان می دهد که ۳۶/۰ درصد خانوارهای نمونه دارای ۳ اتاق، ۳۵/۴ درصد دارای ۴ اتاق، ۱۳/۹ درصد دارای ۲ اتاق، ۹/۶ درصد دارای ۵ اتاق، ۳/۰ درصد دارای ۱ اتاق و ۲/۱ درصد دارای ۶ اتاق و بیش تر بوده اند.

جدول ۶ نشان دهنده درصد خانوارهای استفاده کننده از تسهیلات عمده مسکن می باشد.

۶- درصد خانوارهای روستایی استفاده کننده از تسهیلات عمده مسکن

سال	آب لوله کشی	برق	گاز لوله کشی	حمام	کولر آبی ثابت	تلفن	حرارت مرکزی (شوفاژ)
۱۳۹۵	۹۵/۰	۹۹/۹	۶۱/۷	۹۲/۱	۳۲/۴	۵۰/۶	۰/۱
۱۳۹۶	۹۴/۵	۹۹/۹	۶۴/۸	۹۳/۰	۳۴/۰	۴۸/۷	۰/۱

سال	آشپزخانه	برودت مرکزی	اینترنت	پکیج	کولر گازی ثابت	شبکه عمومی فاضلاب
۱۳۹۵	۹۰/۹	۰/۱	۱۵/۱	۰/۲	۱۹/۷	۱/۳
۱۳۹۶	۹۱/۳	۰/۰	۲۳/۳	۰/۲	۲۰/۶	۱/۱

نتایج این بررسی نشان می دهد ۹۸/۰ درصد از خانوارهای نمونه اجاق گاز، ۹۵/۶ درصد از تلویزیون رنگی، ۸۹/۴ درصد از تلفن همراه، ۶۴/۶ درصد از جاروبرقی، ۵۶/۲ درصد از یخچال، ۵۳/۹ درصد از ماشین لباسشویی، ۵۰/۲ درصد از پنکه، ۴۵/۲ درصد از یخچال فریزر، ۳۳/۰ درصد

از چرخ خیاطی، ۲۹/۸ درصد از موتورسیکلت، ۲۹/۶ درصد از اتومبیل شخصی، ۲۰/۷ درصد از انواع ویدیو، DVD و VCD، ۱۳/۸ درصد از فریزر، ۱۲/۶ درصد از رایانه، ۷/۶ درصد از دوچرخه، ۵/۵ درصد از رادیو ضبط، ضبط و پخش صوت، ۳/۶ درصد از رادیو، ۴/۹ درصد از کولر آبی متحرک، ۴/۳ درصد از کولر گازی متحرک، ۱/۹ درصد از ماکروویو و فرهای هالوژن دار، ۰/۹ درصد از تلویزیون سیاه و سفید و ۰/۳ درصد از ماشین ظرفشویی استفاده کرده‌اند.

هزینه‌های خانوار

بر اساس نتایج این طرح در سال ۱۳۹۶، متوسط هزینه سالانه خانوار روستایی برابر ۱۷۸۶۷۰ هزارریال بوده است که از این مقدار ۳۷/۲ درصد مربوط به هزینه‌های خوراکی و دخانی و ۶۲/۸ درصد مربوط به هزینه‌های غیر خوراکی بوده است. متوسط هزینه سالانه یک خانوار روستایی در مقایسه با رقم مشابه در سال ۱۳۹۵، ۱۳/۹ درصد افزایش یافته است. هزینه‌های خوراکی و دخانی خانوار نسبت به سال ۱۳۹۵ معادل ۱۱/۳ درصد و هزینه‌های غیر خوراکی خانوار ۱۵/۵ درصد افزایش یافته است.

الف - متوسط هزینه‌های سالانه یک خانوار روستایی: ۱۳۹۶ و ۱۳۹۵ (هزار ریال)

درصد تغییر هزینه سال نسبت ۱۳۹۶ به سال ۱۳۹۵	۱۳۹۶			۱۳۹۵			نوع هزینه
	ضریب تغییرات (CV)	درصد	مبلغ	ضریب تغییرات (CV)	درصد	مبلغ	
۱۳/۹	۰/۰۰۸۳	۱۰۰/۰	۱۷۸۶۷۰	۰/۰۰۷۳	۱۰۰/۰	۱۵۶۹۰۷	کل هزینه
۱۱/۳	۰/۰۱۰۲	۳۷/۲	۶۶۵۰۴	۰/۰۰۸۸	۳۸/۱	۵۹۷۶۹	خوراکی و دخانی
۱۵/۵	۰/۰۰۹۶	۶۲/۸	۱۱۲۱۶۶	۰/۰۰۸۷	۶۱/۹	۹۷۱۳۸	غیر خوراکی

بررسی ترکیب هزینه‌های خوراکی و غیرخوراکی یک خانوار در تمام گروه‌های هزینه نشان می‌دهد که در تمامی گروه‌ها به جز گروه اول سهم هزینه‌های غیرخوراکی بیش از سهم هزینه‌های خوراکی و دخانی بوده است.

ب - متوسط هزینه‌های خوراکی و غیر خوراکی سالانه یک خانوار روستایی در هر یک از گروه‌های هزینه سالانه: ۱۳۹۶ (هزار ریال)

هزینه‌های غیر خوراکی		هزینه‌های خوراکی و دخانی		کل	گروه‌های هزینه سالانه
درصد	مبلغ	درصد	مبلغ		
۶۲/۸	۱۱۲۱۶۶	۳۷/۲	۶۶۵۰۴	۱۷۸۶۷۰	متوسط کل
-	۰/۰۰۹۶	-	۰/۰۱۰۲	۰/۰۰۸۳	ضریب تغییرات (CV) ^(۱)
۴۸/۸	۱۴۰۳۸	۵۱/۲	۱۴۷۲۳	۲۸۷۶۱	۴۵۰۰۰ هزار ریال و کمتر
۵۲/۹	۳۲۵۳۵	۴۷/۱	۲۸۹۶۰	۶۱۴۹۶	۴۵۰۰۰ تا ۷۵۰۰۰ هزار ریال
۵۳/۰	۴۳۶۹۱	۴۷/۱	۳۸۸۲۳	۸۲۵۱۳	۷۵۰۰۰ تا ۹۰۰۰۰ هزار ریال
۵۶/۵	۵۹۴۴۲	۴۳/۵	۴۵۶۸۸	۱۰۵۱۳۰	۹۰۰۰۰ تا ۱۲۰۰۰۰ هزار ریال
۵۸/۷	۸۳۲۶۸	۴۱/۳	۵۸۵۲۲	۱۴۱۷۹۰	۱۲۰۰۰۰ تا ۱۶۵۰۰۰ هزار ریال
۶۰/۶	۱۰۸۸۵۰	۳۹/۴	۷۰۷۵۲	۱۷۹۶۰۲	۱۶۵۰۰۰ تا ۱۹۵۰۰۰ هزار ریال
۶۳/۰	۱۴۳۷۷۱	۳۷/۰	۸۴۲۷۳	۲۲۸۰۴۴	۱۹۵۰۰۰ تا ۲۷۰۰۰۰ هزار ریال
۶۶/۴	۲۰۴۸۸۸	۳۳/۶	۱۰۳۸۸۱	۳۰۸۷۶۸	۲۷۰۰۰۰ تا ۳۶۰۰۰۰ هزار ریال
۶۸/۴	۲۸۰۵۱۴	۳۱/۶	۱۲۹۳۶۲	۴۰۹۸۷۶	۳۶۰۰۰۰ تا ۴۸۰۰۰۰ هزار ریال
۷۰/۶	۴۷۸۰۸۸	۲۹/۴	۱۹۸۸۸۵	۶۷۶۹۷۲	۴۸۰۰۰۰ هزار ریال و بیشتر

(۱) ضریب تغییرات (CV) فقط برای سطر اول (متوسط کل) محاسبه شده است.

در سال ۱۳۹۶ متوسط هزینه خوراکی و دخانی یک خانوار روستایی، برابر ۶۶۵۰۴ هزار ریال بوده است که در مقایسه با سال ۱۳۹۵ به میزان ۱۱/۳ درصد افزایش یافته است.

بر اساس نتایج این بررسی، در بین هزینه‌های خوراکی و دخانی بیش‌ترین سهم ۲۵/۲ درصد مربوط به «آرد، رشته، نان، غلات و فراورده‌های آن» بوده است. هزینه «گوشت» با ۲۰/۸ درصد، هزینه «میوه‌ها و سبزی‌ها» با ۱۵/۸ درصد، «شیر و فراورده‌های آن و تخم پرندگان» با ۱۰/۲ درصد، «قند، شکر، شیرینی‌ها، چای، قهوه و کاکائو» با ۸/۱ درصد، «نوشابه‌ها، غذاهای آماده و دخانی‌ها» با ۶/۹ درصد، «خشکبار و حبوب» با ۵/۷ درصد، «روغن‌ها و چربی‌ها» با ۴/۰ درصد، «ادویه‌ها، چاشنی‌ها و سایر ترکیب‌های خوراکی» با ۳/۴ درصد در مراتب بعدی اهمیت قرار داشته است. در سال ۱۳۹۶ هزینه‌های مربوط به «نوشابه‌ها، غذاهای آماده و دخانی‌ها» ۱۷/۵ درصد، «میوه‌ها و سبزی‌ها» ۱۳/۶ درصد، «گوشت» ۱۳/۳ درصد، «خشکبار و حبوب» ۱۱/۲ درصد، «ادویه‌ها، چاشنی‌ها و سایر ترکیب‌های خوراکی» ۱۰/۴ درصد، «آرد، رشته، غلات، نان و فراورده‌های آن» ۱۰/۲ درصد، «قند، شکر، شیرینی‌ها، چای، قهوه و کاکائو» ۶/۸ درصد، «شیر و فراورده‌های آن و تخم پرندگان» ۹/۱ درصد و «روغن‌ها و چربی‌ها» ۵/۱ درصد نسبت به هزینه‌های مشابه سال قبل افزایش داشته است.

پ - متوسط هزینه‌های خوراکی و دخانی سالانه یک خانوار روستایی: ۱۳۹۵ و ۱۳۹۶ (هزار ریال)

انواع هزینه	۱۳۹۵		۱۳۹۶		درصد تغییر
	مبلغ	درصد	مبلغ	درصد	
جمع	۵۹۷۶۹	۱۰۰	۶۶۵۰۴	۱۰۰/۰	۱۱/۳
آرد، رشته، نان، غلات و فراورده‌های آن	۱۵۲۱۳	۲۵/۵	۱۶۷۶۵	۲۵/۲	۱۰/۲
گوشت	۱۲۲۳۳	۲۰/۵	۱۳۸۵۹	۲۰/۸	۱۳/۳
شیر و فراورده‌های آن و تخم پرندگان	۶۱۹۱	۱۰/۴	۶۷۵۲	۱۰/۲	۹/۱
روغن‌ها و چربی‌ها	۲۵۴۶	۴/۳	۲۶۷۷	۴/۰	۵/۱
میوه‌ها و سبزی‌ها	۹۲۳۷	۱۵/۵	۱۰۴۹۴	۱۵/۸	۱۳/۶
خشکبار و حبوب	۳۳۹۸	۵/۷	۳۷۷۸	۵/۷	۱۱/۲
قند، شکر، شیرینی‌ها، چای، قهوه و کاکائو	۵۰۲۹	۸/۴	۵۳۷۰	۸/۱	۶/۸
ادویه‌ها، چاشنی‌ها و سایر ترکیب‌های خوراکی	۲۰۳۷	۳/۴	۲۲۴۸	۳/۴	۱۰/۴
نوشابه‌ها، غذاهای آماده و دخانی‌ها	۳۸۸۳	۶/۵	۴۵۶۲	۶/۹	۱۷/۵

در سال ۱۳۹۶ متوسط هزینه‌های غیر خوراکی یک خانوار روستایی برابر ۱۱۲۱۶۶ هزار ریال بوده است، که در مقایسه با سال ۱۳۹۵، افزایشی برابر ۱۵/۵ درصد داشته است. هزینه‌های «مسکن» با سهمی معادل ۲۹/۱ درصد از کل هزینه‌های غیر خوراکی، بیش‌ترین سهم را دارا بوده است. هزینه «حمل و نقل و ارتباطات» با ۲۰/۰ درصد، «بهداشت و درمان» با ۱۶/۴ درصد، «کالاها و خدمات متفرقه» با ۱۴/۲ درصد، «لوازم، اثاث و خدمات خانوار» با ۸/۷ درصد، «پوشاک و کفش» با ۸/۵ درصد و «تفریحات، سرگرمی‌ها، تحصیل و آموزش» با ۳/۱ درصد به ترتیب در مراتب بعدی قرار دارد.

در سال ۱۳۹۶، هزینه‌های مربوط به «بهداشت و درمان» ۲۱/۱ درصد، «حمل و نقل و ارتباطات» ۱۹/۲ درصد، «کالاها و خدمات متفرقه» ۱۶/۴ درصد، «تفریحات، سرگرمی‌ها، و خدمات فرهنگی» ۱۶/۰ درصد، «لوازم، اثاث و خدمات خانوار» ۱۳/۵ درصد، «پوشاک و کفش» ۱۱/۹ درصد و «مسکن» ۱۱/۲ درصد نسبت به هزینه‌های مشابه سال قبل افزایش یافته است.

ت - متوسط هزینه‌های غیر خوراکی سالانه یک خانوار روستایی: ۱۳۹۵ و ۱۳۹۶

(هزار ریال)

انواع هزینه	۱۳۹۵			۱۳۹۶			درصد تغییر هزینه سال ۱۳۹۶ نسبت به سال ۱۳۹۵
	مبلغ	درصد	ضریب تغییرات (CV)	مبلغ	درصد	ضریب تغییرات (CV)	
جمع	۹۷۱۳۸	۱۰۰/۰	۰/۰۰۱۷	۱۱۳۱۶۶	۱۰۰/۰	۰/۰۰۹۶	۱۵/۵
پوشاک و کفش	۸۴۹۹	۸/۷	۰/۰۲۴۵	۹۵۱۱	۸/۵	۰/۰۲۲۱	۱۱/۹
مسکن	۲۹۳۶۲	۳۰/۲	۰/۰۰۸۲	۳۲۶۶۵	۲۹/۱	۰/۰۰۸۵	۱۱/۲
لوازم، اثاث و خدمات خانوار	۸۶۰۴	۸/۹	۰/۰۲۰۳	۹۷۶۹	۸/۷	۰/۰۲۳۴	۱۳/۵
بهداشت و درمان	۱۵۱۸۳	۱۵/۶	۰/۰۲۱۸۰	۱۸۳۸۹	۱۶/۴	۰/۰۱۸	۲۱/۱
حمل و نقل و ارتباطات	۱۸۸۱۴	۱۹/۴	۰/۰۱۶۹	۲۲۴۲۶	۲۰/۰	۰/۰۱۶۴	۱۹/۲
تفریحات، سرگرمی‌ها، و خدمات فرهنگی	۳۰۱۶	۳/۱	۰/۰۲۴۹	۳۵۰۰	۳/۱	۰/۰۳۲۷	۱۶/۰
کالاها و خدمات متفرقه	۱۳۶۶۱	۱۴/۱	۰/۰۱۷۱	۱۵۹۰۶	۱۴/۲	۰/۰۲۳۶	۱۶/۴

درآمدهای خانوار

بر اساس نتایج به دست آمده، متوسط درآمد اظهار شده سالانه یک خانوار روستایی در سال ۱۳۹۶ برابر ۲۰۱۸۴۲ هزار ریال بوده که نسبت به سال قبل، ۱۴/۱ درصد افزایش داشته است. بررسی منابع تأمین درآمد خانوارهای روستایی نشان می‌دهد که ۳۸/۸ درصد از منابع متفرقه، ۳۱/۷ درصد از مشاغل آزاد کشاورزی و غیر کشاورزی و ۲۹/۴ درصد درآمد از مشاغل مزد و حقوق‌بگیری به دست آمده است. بررسی متوسط درآمد سالانه یک خانوار روستایی، بر حسب فعالیت اصلی محل کار سرپرست خانوار، نشان می‌دهد خانوارهایی که سرپرست آن‌ها در بخش «آموزش» به کار اشتغال داشته‌اند، با درآمدی معادل ۳۹۳۴۸۹ هزار ریال، بیش‌ترین درآمد و خانوارهایی که سرپرست آن‌ها در بخش «ساختمان» به کار اشتغال داشته‌اند، با داشتن درآمد ۱۸۰۷۵۵ هزار ریال، کمترین درآمد را در سال ۱۳۹۶ داشته‌اند.

مرکز آمار ایران

ث - متوسط درآمد سالانه یک خانوار روستایی بر حسب انواع منابع تأمین درآمد: ۱۳۹۵ و ۱۳۹۶ (هزار ریال)

درصد تغییر درآمد سال ۱۳۹۶ نسبت به سال ۱۳۹۵	۱۳۹۶			۱۳۹۵			شرح (۱)
	ضریب تغییرات (CV)	درصد	مبلغ	ضریب تغییرات (CV)	درصد	مبلغ	
۱۴/۱	۰/۰۰۸۲	۱۰۰/۰	۲۰۱۸۴۲	۰/۰۰۸۲	۱۰۰/۰	۱۷۶۸۶۶	جمع.....
۱۰/۷	۰/۰۱۵۳	۲۹/۴	۵۹۳۸۰	۰/۰۱۵۸	۳۰/۳	۵۳۶۵۵	درآمد از حقوق‌بگیری
۱۶/۲	۰/۰۵۳۱	۴/۹	۹۷۹۸	۰/۰۵۲۷	۴/۸	۸۴۳۱	درآمد پولی از حقوق‌بگیری عمومی
۱۷/۹	۰/۰۶۶۶	۰/۹	۱۷۱۶	۰/۰۶۶۳	۰/۸	۱۴۵۶	درآمد غیر پولی از حقوق‌بگیری عمومی
۱۷۷/۱	۰/۲۵۳۹	۰/۱	۱۹۴	۰/۳۱۵۸	۰/۰	۷۰	درآمد پولی از حقوق‌بگیری تعاونی
۵۰/۰	۰/۳۳۳۶	۰/۰	۲۱	۰/۴۲۰۱	۰/۰	۱۴	درآمد غیر پولی از حقوق‌بگیری تعاونی
۹/۱	۰/۰۱۵۰	۲۲/۵	۴۵۳۳۴	۰/۰۱۶۷	۲۳/۵	۴۱۵۵۱	درآمد پولی از حقوق‌بگیری خصوصی
۸/۵	۰/۰۳۸۶	۱/۱	۲۳۱۶	۰/۰۴۱۶	۱/۲	۲۱۳۴	درآمد غیر پولی از حقوق‌بگیری خصوصی
۱۶/۳	۰/۰۲۰۷	۳۱/۷	۶۴۰۶۲	۰/۰۲۰۶	۳۱/۱	۵۵۰۸۹	درآمد از مشاغل آزاد
۱۶/۱	۰/۰۳۱۶	۱۸/۰	۳۶۲۴۶	۰/۰۳۲۷	۱۷/۷	۳۱۲۲۰	درآمد پولی از مشاغل آزاد کشاورزی
۱۴/۷	۰/۰۹۹۷	۱/۳	۲۶۵۰	۰/۰۸۳۲	۱/۳	۲۳۱۱	درآمد غیر پولی از مشاغل آزاد کشاورزی
۱۷/۰	۰/۰۳۲۶	۱۲/۲	۲۴۵۹۷	۰/۰۳۰۲	۱۱/۹	۲۱۰۲۹	درآمد پولی از مشاغل آزاد غیر کشاورزی
۷/۶	۰/۰۷۴۲	۰/۳	۵۶۹	۰/۰۷۱۵	۰/۳	۵۲۹	درآمد غیر پولی از مشاغل آزاد غیر کشاورزی
۱۵/۱	۰/۰۱۰۴	۳۸/۸	۷۸۴۰۰	۰/۰۰۹۹	۳۸/۵	۶۸۱۲۲	درآمدهای متفرقه
۱۴/۱	۰/۰۱۳۲	۲۵/۱	۵۰۷۴۳	۰/۰۱۲۹	۲۵/۲	۴۴۴۸۹	درآمدهای متفرقه پولی
۱۷/۰	۰/۰۱۴۵	۱۳/۷	۲۷۶۵۷	۰/۰۱۱۳	۱۳/۴	۲۳۶۳۳	درآمدهای متفرقه غیر پولی

(۱) این جدول برای یک خانوار فرضی (Typical) در سطح کل کشور ساخته شده است.

متوسط هزینه‌ها و درآمد خانوار بر حسب استان

بررسی متوسط هزینه کل سالانه یک خانوار روستایی نشان می‌دهد که استان مازندران با ۲۶۶۶۸۹ هزار ریال بیش‌ترین و استان سیستان و بلوچستان با ۹۵۶۳۷ هزار ریال کمترین هزینه را در سال ۱۳۹۶ داشته‌اند.

بر اساس نتایج به‌دست آمده استان مازندران با ۱۸۲۲۳۴ هزار ریال بیش‌ترین و استان سیستان و بلوچستان با ۴۶۵۴۸ هزار ریال کمترین متوسط هزینه‌های غیر خوراکی سالانه یک خانوار روستایی در سال ۱۳۹۶ را دارا می‌باشند. استان قزوین با ۸۶۱۹۶ هزار ریال بیش‌ترین و استان کرمان با ۴۰۵۴۹ هزار ریال کمترین متوسط هزینه خوراکی و دغانی سالانه یک خانوار روستایی را در سال ۱۳۹۶ نشان می‌دهد. همچنین استان مازندران با ۳۵۳۷۵۸ هزار ریال بیش‌ترین و استان سیستان و بلوچستان با ۹۳۸۴۰ هزار ریال کمترین متوسط درآمد سالانه یک خانوار روستایی را در سال ۱۳۹۶ به خود اختصاص داده است.

ج- متوسط هزینه‌های کل، غیر خوراکی، خوراکی و دخانی و درآمد کل یک خانوار روستایی بر حسب استان: ۱۳۹۶ (هزار ریال)


هزینه غیر خوراکی		هزینه کل		استان
متوسط هزینه	ضریب تغییرات (CV)	متوسط هزینه	ضریب تغییرات (CV)	
۱۱۲۱۶۶	۰/۰۰۹۶	۱۷۸۶۷۰	۰/۰۰۸۳	کل کشور
۱۲۴۲۳۷	۰/۰۴۱۲	۲۰۱۶۲۲	۰/۰۳۸۷	آذربایجان شرقی
۱۰۰۱۱۴	۰/۰۴۳۲	۱۶۹۴۱۹	۰/۰۳۶۶	آذربایجان غربی
۹۸۹۱۸	۰/۰۵۰۸	۱۸۱۱۹۴	۰/۰۴۷۷	اردبیل
۱۳۷۳۲۳	۰/۰۳۵۷	۲۰۰۴۵۳	۰/۰۳۰۸	اصفهان
۱۶۰۶۱۶	۰/۰۴۵۶	۲۳۴۶۳۲	۰/۰۳۶۸	البرز
۹۵۰۹۵	۰/۰۷۱۶	۱۶۲۵۰۰	۰/۰۵۰۳	ایلام
۱۶۴۶۷۷	۰/۰۴۴۹	۲۵۰۳۹۰	۰/۰۳۰۹	بوشهر
۱۷۱۷۱۴	۰/۰۵۹۸	۲۴۱۷۷۷	۰/۰۴۹۸	تهران
۱۱۸۵۴۱	۰/۰۴۸۱	۱۹۱۱۸۶	۰/۰۳۷۵	چهارمحال و بختیاری
۶۰۲۰۸	۰/۰۴۳۱	۱۰۴۶۸۷	۰/۰۳۴۳	خراسان جنوبی
۱۰۷۲۵۲	۰/۰۴۱۱	۱۷۹۰۶۰	۰/۰۴۰۶	خراسان رضوی
۸۱۰۰۰	۰/۰۴۴۴	۱۴۰۵۹۳	۰/۰۳۶۶	خراسان شمالی
۱۲۰۲۹۸	۰/۰۳۴۷	۱۹۷۳۰۵	۰/۰۲۶۱	خوزستان
۱۱۰۴۹۶	۰/۰۴۷۷	۱۶۹۲۴۵	۰/۰۴۱۶	زنجان
۱۰۱۹۶۲	۰/۰۵۹۳	۱۵۸۰۸۹	۰/۰۴۵۱	سمنان
۴۶۵۴۸	۰/۰۳۹۰	۹۵۶۳۷	۰/۰۲۷۰	سیستان و بلوچستان
۱۱۰۷۲۲	۰/۰۴۱۷	۱۷۷۰۹۵	۰/۰۳۲۳	فارس
۱۲۷۸۸۵	۰/۰۴۰۰	۲۱۴۰۸۰	۰/۰۴۱۸	قزوین
۹۴۱۵۲	۰/۰۴۰۴	۱۴۶۶۹۱	۰/۰۳۴۷	قم
۸۹۴۶۵	۰/۰۳۵۵	۱۶۵۱۸۹	۰/۰۲۵۷	کردستان
۶۴۹۹۴	۰/۰۳۷۶	۱۰۵۵۴۳	۰/۰۳۱۹	کرمان
۱۱۹۹۸۸	۰/۰۳۶۹	۱۹۹۲۷۸	۰/۰۳۰۵	کرمانشاه
۹۹۷۹۶	۰/۰۴۱۱	۱۶۹۴۲۵	۰/۰۲۹۰	کهگیلویه و بویراحمد
۱۰۸۹۷۸	۰/۰۴۰۷	۱۶۶۸۷۵	۰/۰۳۸۱	گلستان
۱۰۶۳۱۹	۰/۰۳۳۶	۱۵۹۹۰۸	۰/۰۳۴۰	گیلان
۱۰۰۶۳۰	۰/۰۴۱۷	۱۶۴۱۱۹	۰/۰۳۶۵	لرستان
۱۸۲۳۳۴	۰/۰۳۶۹	۲۶۶۶۸۹	۰/۰۳۳۳	مازندران
۱۰۲۵۱۱	۰/۰۵۰۰	۱۶۹۰۵۳	۰/۰۴۰۰	مرکزی
۱۲۹۸۰۳	۰/۰۵۲۶	۲۰۱۱۸۰	۰/۰۴۲۳	هرمزگان
۹۷۹۶۴	۰/۰۴۶۴	۱۵۵۱۳۸	۰/۰۴۳۷	همدان
۱۶۹۴۵۱	۰/۰۶۵۱	۲۳۷۷۴۸	۰/۰۵۲۱	یزد

ج- متوسط هزینه‌های کل، غیر خوراکی، خوراکی و دخانی و درآمد کل یک خانوار روستایی بر حسب استان: ۱۳۹۶ (دنباله)

(هزار ریال)

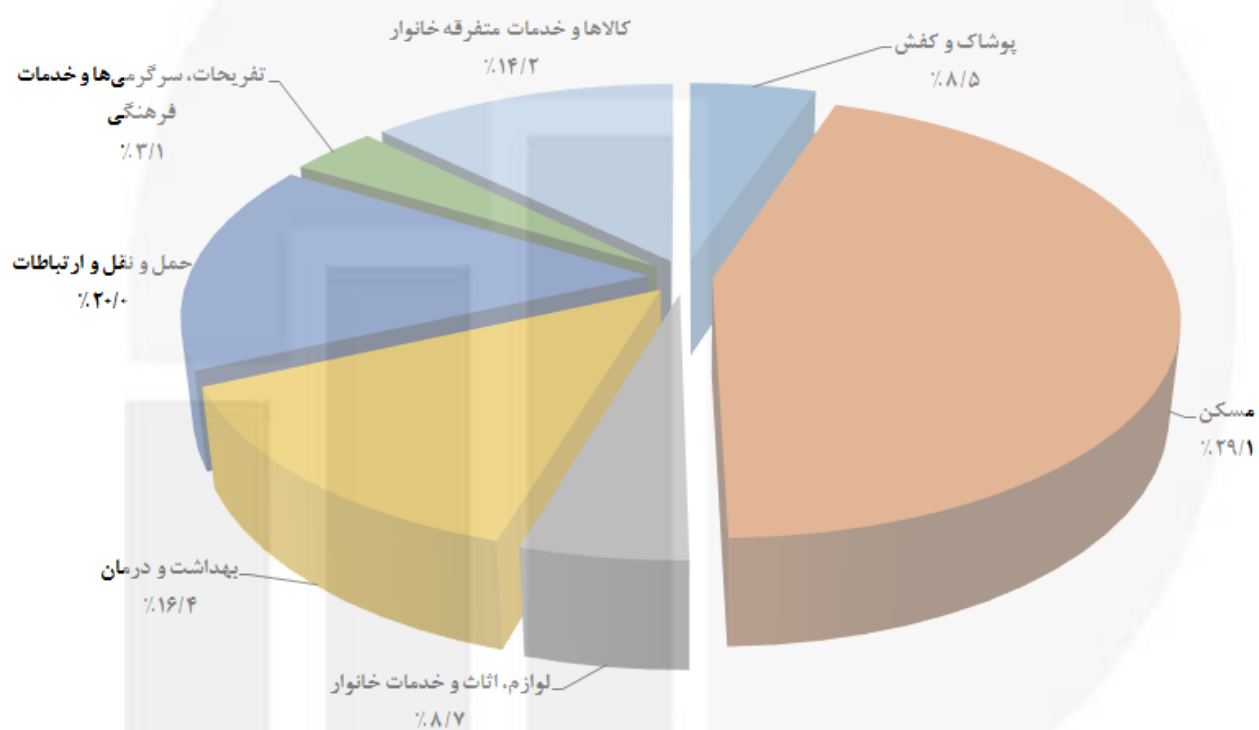
درآمد کل		هزینه خوراکی و دخانی		استان
متوسط درآمد سالانه	ضریب تغییرات (CV)	متوسط هزینه	ضریب تغییرات (CV)	
۲۰۱۸۴۲	۰/۰۰۸۲	۶۶۵۰۴	۰/۰۱۰۲	کل کشور
۲۶۴۵۷۴	۰/۰۴۳۸	۷۷۳۸۵	۰/۰۴۷۵	آذربایجان شرقی
۱۶۵۸۹۲	۰/۰۳۷۹	۶۹۳۰۵	۰/۰۳۳۸	آذربایجان غربی
۲۱۱۳۲۹	۰/۰۳۶۷	۸۲۲۷۶	۰/۰۵۴۰	اردبیل
۲۰۹۴۱۱	۰/۰۲۹۹	۶۳۱۲۹	۰/۰۳۲۴	اصفهان
۳۰۱۷۱۱	۰/۰۳۱۷	۷۴۰۱۶	۰/۰۲۹۰	البرز
۲۰۳۸۶۴	۰/۰۴۰۹	۶۷۴۰۶	۰/۰۳۱۴	ایلام
۲۳۰۴۱۶	۰/۰۳۵۹	۸۵۷۱۳	۰/۰۲۳۴	بوشهر
۲۸۷۴۸۵	۰/۰۲۴۶	۷۰۰۶۴	۰/۰۳۹۷	تهران
۲۲۱۴۶۸	۰/۰۳۵۶	۷۲۶۴۵	۰/۰۳۰۶	چهارمحال و بختیاری
۱۳۸۱۵۶	۰/۰۳۲۲	۴۴۴۷۹	۰/۰۳۳۱	خراسان جنوبی
۱۴۸۶۰۶	۰/۰۳۱۵	۷۱۸۰۸	۰/۰۵۳۱	خراسان رضوی
۱۴۶۴۷۸	۰/۰۳۱۶	۵۹۵۹۳	۰/۰۳۵۳	خراسان شمالی
۲۲۴۶۵۵	۰/۰۳۲۹	۷۷۰۰۷	۰/۰۲۶۲	خوزستان
۲۳۵۲۷۴	۰/۰۵۹۲	۵۸۷۵۰	۰/۰۴۲۴	زنجان
۱۷۰۳۳۰	۰/۰۳۸۱	۵۶۱۲۷	۰/۰۳۶۶	سمنان
۹۳۸۴۰	۰/۰۳۹۴	۴۹۰۸۹	۰/۰۲۴۴	سیستان و بلوچستان
۲۰۱۲۱۶	۰/۰۳۴۴	۶۶۳۷۳	۰/۰۲۷۸	فارس
۲۳۴۴۳۹	۰/۰۳۰۳	۸۶۱۹۶	۰/۰۶۱۶	قزوین
۲۳۲۸۵۵	۰/۰۳۸۶	۵۲۵۳۹	۰/۰۴۰۶	قم
۱۷۳۱۵۸	۰/۰۲۴۸	۷۵۷۲۵	۰/۰۲۷۰	کردستان
۱۳۹۸۳۹	۰/۰۳۱۶	۴۰۵۴۹	۰/۰۳۲۶	کرمان
۱۸۳۵۱۷	۰/۰۳۷۵	۷۹۲۹۰	۰/۰۳۰۴	کرمانشاه
۱۹۹۶۴۵	۰/۰۲۹۴	۶۹۶۲۹	۰/۰۱۷۴	کهگیلویه و بویراحمد
۱۹۱۸۳۰	۰/۰۴۱۳	۵۷۸۹۷	۰/۰۵۱۵	گلستان
۲۱۳۴۵۳	۰/۰۳۲۵	۵۳۵۸۹	۰/۰۴۴۸	گیلان
۱۹۳۰۸۶	۰/۰۳۶۲	۶۳۴۹۰	۰/۰۴۰۶	لرستان
۳۵۳۷۵۸	۰/۰۳۵۰	۸۴۴۵۵	۰/۰۶۲۴	مازندران
۱۶۵۵۰۱	۰/۰۳۸۶	۶۶۵۴۲	۰/۰۳۳۷	مرکزی
۱۷۷۹۳۲	۰/۰۴۲۱	۷۱۳۷۷	۰/۰۳۱۸	هرمزگان
۱۷۲۲۳۷	۰/۰۳۱۳	۵۷۱۷۴	۰/۰۵۲۰	همدان
۲۳۸۲۱۳	۰/۰۳۷۱	۶۸۲۹۸	۰/۰۴۱۰	یزد

نمودار ۱- ترکیب هزینه‌های سالانه یک خانوار روستایی: ۱۳۹۶



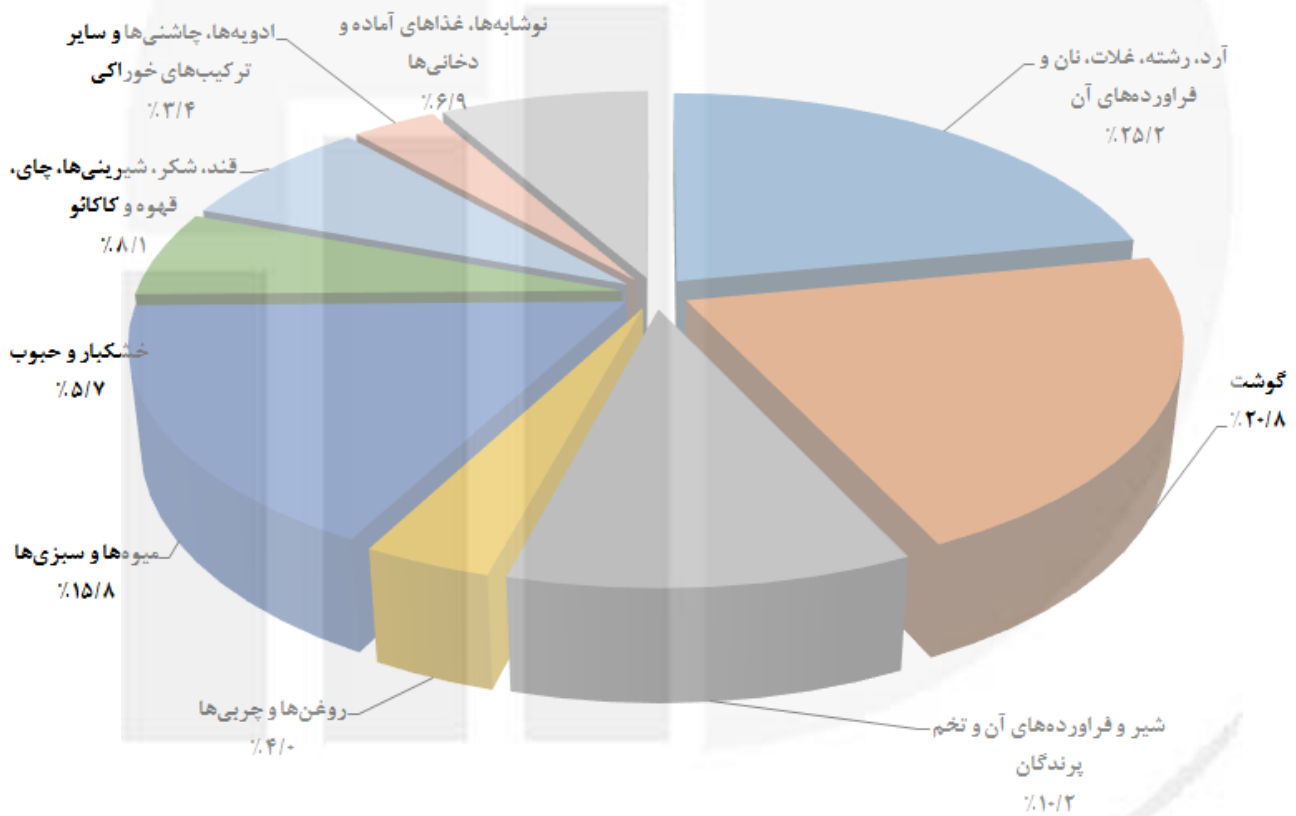
مرکز آمار ایران

نمودار ۲- ترکیب هزینه‌های غیرخوراکی سالانه یک خانوار روستایی: ۱۳۹۶



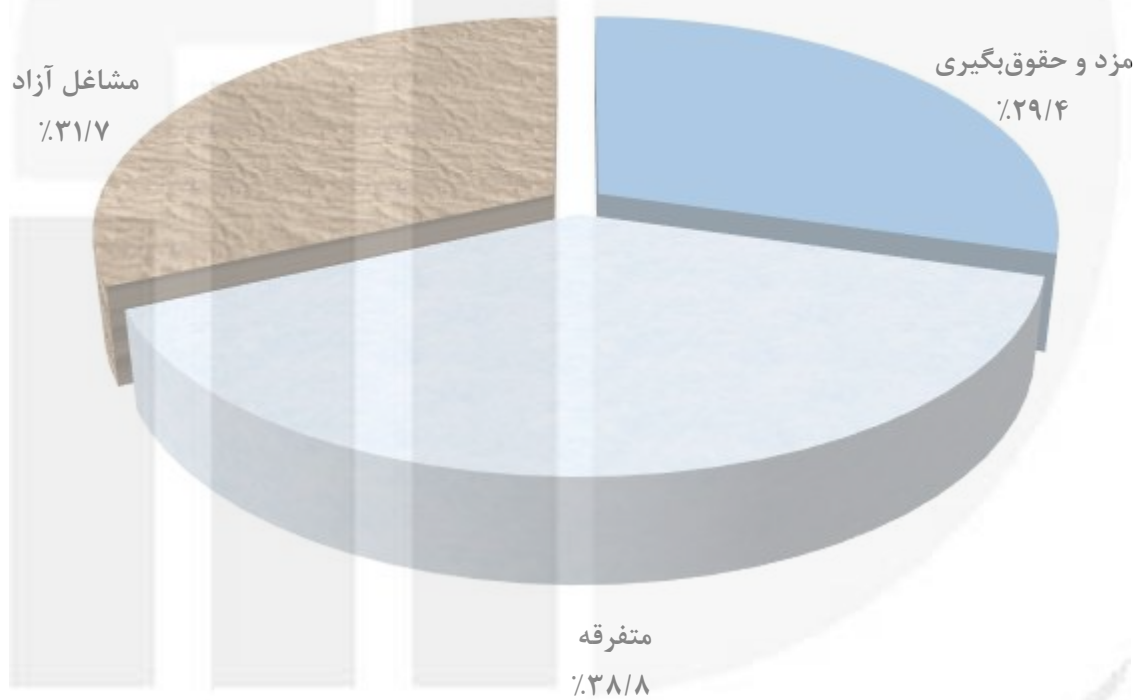
مرکز آمار ایران

نمودار ۳- ترکیب هزینه‌های خوراکی و دخانی سالانه یک خانوار روستایی: ۱۳۹۶



مرکز آمار ایران

نمودار ۴- ترکیب درآمدهای سالانه یک خانوار روستایی: ۱۳۹۶



مرکز آمار ایران

فصل اول

خصوصیات اقتصادی - اجتماعی

خانوارهای روستایی

مرکز آمار ایران

۱-۱- درصد خانوارهای روستایی بر حسب وسعت خانوار در هر یک از گروه‌های هزینه سالانه: ۱۳۹۶

وسعت خانوار	کل	۴۵۰۰۰ هزار ریال و کمتر	۴۵۰۰۰ تا ۷۵۰۰۰ هزار ریال	۷۵۰۰۰ تا ۹۰۰۰۰ هزار ریال	۹۰۰۰۰ تا ۱۲۰۰۰۰ هزار ریال	۱۲۰۰۰۰ تا ۱۶۵۰۰۰ هزار ریال
درصد خانوارها	۱۰۰/۰۰	۶/۵۵	۱۰/۸۰	۶/۳۴	۱۴/۵۲	۱۹/۲۶
متوسط تعداد افراد در خانوارها	۳/۶۲	۱/۶۱	۲/۸۲	۳/۳۵	۳/۵۱	۳/۸۲
جمع	۱۰۰/۰۰	۱۰۰/۰۰	۱۰۰/۰۰	۱۰۰/۰۰	۱۰۰/۰۰	۱۰۰/۰۰
۱ نفر	۸/۳۶	۵۹/۶۵	۱۹/۵۱	۷/۸۷	۶/۴۸	۲/۳۴
۲ نفر	۱۸/۷۶	۲۷/۳۸	۳۱/۶۲	۲۸/۵۳	۲۲/۰۹	۱۶/۰۷
۳ نفر	۲۰/۸۸	۷/۲۴	۱۹/۱۸	۲۱/۱۹	۲۴/۳۷	۲۳/۶۸
۴ نفر	۲۵/۸۲	۴/۰۵	۱۵/۴۳	۲۰/۲۹	۲۴/۲۰	۳۰/۷۰
۵ نفر	۱۵/۱۳	۱/۳۶	۹/۱۲	۱۲/۲۴	۱۳/۳۸	۱۶/۳۸
۶ نفر	۶/۴۸	۰/۱۸	۲/۷۹	۶/۵۲	۶/۰۵	۶/۷۶
۷ نفر	۲/۵۸	۰/۱۴	۱/۴۹	۲/۲۷	۱/۶۴	۲/۳۲
۸ نفر	۱/۰۷	۰/۰۰	۰/۵۵	۰/۶۲	۱/۰۵	۰/۹۶
۹ نفر	۰/۵۰	۰/۰۰	۰/۳۰	۰/۳۶	۰/۳۴	۰/۵۳
۱۰ نفر و بیش تر	۰/۴۲	۰/۰۰	۰/۰۰	۰/۱۰	۰/۴۰	۰/۲۵

وسعت خانوار	۱۶۵۰۰۰ تا ۱۹۵۰۰۰ هزار ریال	۱۹۵۰۰۰ تا ۲۷۰۰۰۰ هزار ریال	۲۷۰۰۰۰ تا ۳۶۰۰۰۰ هزار ریال	۳۶۰۰۰۰ تا ۴۸۰۰۰۰ هزار ریال	۴۸۰۰۰۰ تا ۶۸۰۰۰۰ هزار ریال و بیش تر
درصد خانوارها	۱۰/۴۹	۱۵/۴۰	۸/۸۶	۴/۳۵	۳/۴۳
متوسط تعداد افراد در خانوارها	۳/۹۸	۴/۰۹	۴/۱۸	۴/۳۹	۴/۲۱
جمع	۱۰۰/۰۰	۱۰۰/۰۰	۱۰۰/۰۰	۱۰۰/۰۰	۱۰۰/۰۰
۱ نفر	۱/۲۱	۰/۹۹	۱/۰۷	۱/۲۴	۰/۶۳
۲ نفر	۱۴/۶۱	۱۲/۹۳	۱۱/۴۶	۱۰/۴۴	۱۳/۱۴
۳ نفر	۲۰/۹۹	۲۱/۲۵	۲۰/۴۵	۲۰/۱۸	۲۱/۱۹
۴ نفر	۳۱/۰۴	۳۰/۵۹	۳۳/۳۹	۲۸/۱۵	۳۰/۰۱
۵ نفر	۱۹/۵۴	۱۹/۹۹	۱۷/۲۴	۲۰/۲۵	۱۸/۸۸
۶ نفر	۸/۳۲	۸/۰۱	۸/۹۹	۸/۴۳	۸/۹۱
۷ نفر	۲/۹۸	۳/۷۵	۳/۹۲	۵/۳۳	۳/۱۳
۸ نفر	۰/۵۲	۱/۳۴	۲/۰۴	۳/۱۲	۱/۵۹
۹ نفر	۰/۵۵	۰/۶۵	۰/۵۴	۱/۲۴	۰/۹۵
۱۰ نفر و بیش تر	۰/۲۴	۰/۵۱	۰/۹۰	۱/۶۳	۱/۵۹

۱-۲- درصد خانوارهای روستایی بر حسب تعداد افراد باسواد در هر یک از گروه‌های هزینه سالانه: ۱۳۹۶

تعداد افراد باسواد خانوار	کل	۴۵۰۰۰ هزار ریال و کمتر	۴۵۰۰۰ تا ۷۵۰۰۰ هزار ریال	۷۵۰۰۰ تا ۹۰۰۰۰ هزار ریال	۹۰۰۰۰ تا ۱۲۰۰۰۰ هزار ریال	۱۲۰۰۰۰ تا ۱۶۵۰۰۰ هزار ریال
متوسط تعداد افراد باسواد در خانوارها	۲/۵۱	۰/۴۷	۱/۵۲	۲/۰۴	۲/۳۱	۲/۶۶
جمع	۱۰۰/۰۰	۱۰۰/۰۰	۱۰۰/۰۰	۱۰۰/۰۰	۱۰۰/۰۰	۱۰۰/۰۰
بدون فرد باسواد	۱۵/۱۷	۷۲/۸۰	۳۴/۴۸	۲۱/۳۲	۱۴/۶۰	۸/۳۹
۱ نفر باسواد	۱۲/۰۱	۱۳/۹۵	۱۸/۱۲	۱۶/۶۳	۱۶/۰۰	۱۲/۶۶
۲ نفر باسواد	۲۱/۴۵	۸/۴۸	۲۳/۷۸	۲۴/۸۹	۲۳/۹۷	۲۴/۱۶
۳ نفر باسواد	۲۳/۷۴	۳/۶۶	۱۲/۹۲	۱۸/۰۵	۲۴/۱۳	۲۷/۳۶
۴ نفر باسواد	۱۷/۷۴	۰/۸۲	۶/۶۵	۱۳/۷۱	۱۴/۷۸	۱۸/۱۷
۵ نفر باسواد و بیش تر	۹/۸۸	۰/۳۰	۴/۰۶	۵/۴۰	۶/۵۲	۹/۲۶

تعداد افراد باسواد خانوار	۱۹۵۰۰۰ تا ۱۶۵۰۰۰ هزار ریال	۲۷۰۰۰۰ تا ۱۹۵۰۰۰ هزار ریال	۳۶۰۰۰۰ تا ۲۷۰۰۰۰ هزار ریال	۳۶۰۰۰۰ تا ۴۸۰۰۰۰ هزار ریال	۴۸۰۰۰۰ تا بیش تر هزار ریال
متوسط تعداد افراد باسواد در خانوارها	۲/۹۴	۳/۱۰	۳/۲۳	۳/۴۹	۳/۳۶
جمع	۱۰۰/۰۰	۱۰۰/۰۰	۱۰۰/۰۰	۱۰۰/۰۰	۱۰۰/۰۰
بدون فرد باسواد	۵/۲۴	۳/۵۶	۳/۹۰	۱/۸۴	۱/۸۶
۱ نفر باسواد	۹/۲۰	۸/۰۶	۶/۱۷	۶/۹۷	۷/۹۲
۲ نفر باسواد	۲۱/۸۸	۲۲/۲۲	۱۷/۶۸	۱۶/۳۴	۱۸/۱۳
۳ نفر باسواد	۲۹/۴۹	۲۷/۴۰	۳۰/۰۱	۲۷/۱۳	۳۰/۱۵
۴ نفر باسواد	۲۳/۰۰	۲۴/۵۶	۲۶/۸۰	۲۵/۵۰	۲۲/۷۲
۵ نفر باسواد و بیش تر	۱۱/۱۹	۱۴/۲۰	۱۵/۴۴	۲۲/۲۱	۱۹/۲۳

۳-۱- درصد خانوارهای روستایی بر حسب تعداد افراد شاغل در هر یک از گروه‌های هزینه سالانه: ۱۳۹۶

تعداد افراد شاغل خانوار	کل	۴۵۰۰۰ هزار ریال و کمتر	تا ۴۵۰۰۰ هزار ریال	تا ۷۵۰۰۰ هزار ریال	تا ۹۰۰۰۰ هزار ریال	تا ۱۲۰۰۰۰ هزار ریال
متوسط تعداد افراد در خانوارها	۳٫۶۲	۱٫۶۱	۲٫۸۲	۳٫۳۵	۳٫۵۱	۳٫۸۲
متوسط تعداد افراد دارای درآمد در خانوارها	۱٫۴۷	۱٫۰۶	۱٫۲۲	۱٫۳۰	۱٫۳۹	۱٫۵۰
متوسط تعداد افراد شاغل	۱٫۰۵	۰٫۱۵	۰٫۵۶	۰٫۷۹	۰٫۹۴	۱٫۱۴
جمع	۱۰۰٫۰۰	۱۰۰٫۰۰	۱۰۰٫۰۰	۱۰۰٫۰۰	۱۰۰٫۰۰	۱۰۰٫۰۰
بدون فرد شاغل	۲۳٫۳۱	۸۷٫۳۳	۵۰٫۵۰	۳۳٫۸۹	۲۳٫۷۴	۱۳٫۵۶
۱ نفر شاغل	۵۵٫۲۴	۱۰٫۹۲	۴۳٫۳۴	۵۵٫۰۷	۶۱٫۶۵	۶۴٫۵۵
۲ نفر شاغل	۱۶٫۰۳	۱٫۶۱	۵٫۵۹	۹٫۵۸	۱۲٫۲۷	۱۷٫۰۲
۳ نفر شاغل	۴٫۱۷	۰٫۱۴	۰٫۵۳	۱٫۳۸	۱٫۸۶	۴٫۲۷
۴ نفر شاغل	۱٫۰۲	۰٫۰۰	۰٫۰۴	۰٫۰۹	۰٫۴۱	۰٫۵۶
۵ نفر شاغل و بیشتر	۰٫۲۴	۰٫۰۰	۰٫۰۰	۰٫۰۰	۰٫۰۷	۰٫۰۴

تعداد افراد شاغل خانوار	تا ۱۶۵۰۰۰ هزار ریال	تا ۱۹۵۰۰۰ هزار ریال	تا ۲۷۰۰۰۰ هزار ریال	تا ۳۶۰۰۰۰ هزار ریال	بیشتر از ۴۸۰۰۰۰ هزار ریال
متوسط تعداد افراد در خانوارها	۳٫۹۸	۴٫۰۹	۴٫۱۸	۴٫۳۹	۴٫۲۱
متوسط تعداد افراد دارای درآمد در خانوارها	۱٫۶۰	۱٫۶۱	۱٫۶۷	۱٫۷۵	۱٫۷۴
متوسط تعداد افراد شاغل	۱٫۲۶	۱٫۳۳	۱٫۴۰	۱٫۵۲	۱٫۴۵
جمع	۱۰۰٫۰۰	۱۰۰٫۰۰	۱۰۰٫۰۰	۱۰۰٫۰۰	۱۰۰٫۰۰
بدون فرد شاغل	۹٫۹۰	۹٫۸۴	۸٫۴۵	۷٫۴۰	۸٫۷۵
۱ نفر شاغل	۶۲٫۶۸	۵۸٫۸۴	۵۷٫۰۷	۵۳٫۴۴	۵۶٫۸۵
۲ نفر شاغل	۲۰٫۴۲	۲۲٫۶۱	۲۴٫۳۹	۲۵٫۲۲	۲۲٫۴۷
۳ نفر شاغل	۵٫۷۲	۶٫۶۳	۷٫۲۱	۸٫۹۸	۷٫۹۲
۴ نفر شاغل	۱٫۱۴	۱٫۷۹	۲٫۰۹	۳٫۹۰	۲٫۸۵
۵ نفر شاغل و بیشتر	۰٫۱۵	۰٫۳۰	۰٫۷۸	۱٫۰۶	۱٫۱۶

۴-۱- درصد خانوارهای روستایی بر حسب وضع فعالیت سرپرست خانوار در هر یک از گروه‌های هزینه سالانه: ۱۳۹۶

وضع فعالیت سرپرست خانوار	کل	۴۵۰۰۰ هزار ریال و کمتر	تا ۴۵۰۰۰ هزار ریال	تا ۷۵۰۰۰ هزار ریال	تا ۹۰۰۰۰ هزار ریال	تا ۱۲۰۰۰۰ هزار ریال
جمع.....	۱۰۰/۰۰	۱۰۰/۰۰	۱۰۰/۰۰	۱۰۰/۰۰	۱۰۰/۰۰	۱۰۰/۰۰
شاغل.....	۶۹/۱۷	۱۱/۴۰	۴۴/۱۲	۶۰/۵۳	۶۸/۷۷	۷۷/۸۶
بیکار (جویای کار).....	۲/۵۶	۴/۰۹	۶/۴۳	۴/۱۴	۳/۱۹	۱/۹۵
دارای درآمد بدون کار.....	۲۴/۲۲	۷۴/۶۰	۴۳/۸۱	۳۱/۴۵	۲۳/۷۳	۱۶/۷۹
محصل.....	۰/۰۳	۰/۱۷	۰/۰۰	۰/۰۰	۰/۰۰	۰/۰۰
خانه‌دار.....	۱/۸۲	۵/۵۲	۳/۲۳	۱/۹۰	۲/۱۷	۱/۲۴
سایر.....	۲/۲۰	۴/۲۱	۲/۴۱	۱/۹۸	۲/۱۴	۲/۱۶

وضع فعالیت سرپرست خانوار	۱۶۵۰۰۰ تا	تا ۱۹۵۰۰۰	۲۷۰۰۰۰ تا ۳۶۰۰۰۰	تا ۳۶۰۰۰۰	۴۸۰۰۰۰ هزار ریال و بیش تر
جمع.....	۱۰۰/۰۰	۱۰۰/۰۰	۱۰۰/۰۰	۱۰۰/۰۰	۱۰۰/۰۰
شاغل.....	۸۱/۲۱	۸۱/۴۵	۸۳/۶۰	۸۲/۵۲	۸۱/۰۸
بیکار (جویای کار).....	۱/۲۴	۱/۴۴	۱/۱۲	۰/۵۳	۰/۶۶
دارای درآمد بدون کار.....	۱۴/۱۲	۱۳/۶۹	۱۳/۲۵	۱۴/۰۵	۱۶/۰۳
محصل.....	۰/۰۰	۰/۱۴	۰/۰۰	۰/۰۰	۰/۰۰
خانه‌دار.....	۰/۷۶	۱/۲۱	۱/۰۲	۰/۹۱	۱/۰۷
سایر.....	۲/۶۸	۲/۰۷	۱/۰۱	۲/۰۰	۱/۱۷

مرکز آمار ایران

۵-۱- درصد خانوارهای روستایی بر حسب گروه شغلی سرپرست خانوار در هر یک از گروه‌های هزینه سالانه: ۱۳۹۶

گروه شغلی سرپرست خانوار	کل	۴۵۰۰۰ هزار ریال و کمتر	۴۵۰۰۰ تا ۷۵۰۰۰ هزار ریال	۷۵۰۰۰ تا ۹۰۰۰۰ هزار ریال	۹۰۰۰۰ تا ۱۲۰۰۰۰ هزار ریال	۱۲۰۰۰۰ تا ۱۶۵۰۰۰ هزار ریال
جمع.....	۱۰۰/۰۰	۱۰۰/۰۰	۱۰۰/۰۰	۱۰۰/۰۰	۱۰۰/۰۰	۱۰۰/۰۰
قانونگذاران، مقامات عالی‌رتبه و مدیران.....	۰/۴۹	۰/۱۴	۰/۰۴	۰/۳۳	۰/۰۴	۰/۲۰
متخصصان (علمی و فنی).....	۱/۰۶	۰/۰۰	۰/۱۴	۰/۱۸	۰/۳۵	۰/۴۷
تکنیسین‌ها و دستیاران.....	۱/۳۹	۰/۰۷	۰/۲۸	۰/۱۰	۰/۳۲	۱/۱۸
کارمندان امور اداری و دفتری.....	۰/۴۱	۰/۱۱	۰/۲۰	۰/۱۱	۰/۰۶	۰/۲۶
کارکنان خدماتی و فروشندگان.....	۵/۷۴	۰/۴۶	۲/۰۶	۴/۰۵	۴/۴۸	۶/۴۴
کارکنان ماهر کشاورزی، جنگلداری و ماهیگیری.....	۲۵/۴۸	۵/۶۶	۱۴/۷۱	۲۲/۰۰	۲۳/۰۶	۲۸/۸۰
صنعتگران و کارکنان مشاغل مربوط.....	۶/۶۳	۰/۷۲	۲/۳۸	۳/۹۳	۶/۰۹	۷/۶۶
متصدیان و مونتاژکاران ماشین‌آلات و دستگاه‌ها، و رانندگان وسایل نقلیه.....	۸/۲۳	۰/۱۸	۲/۰۶	۳/۱۸	۶/۶۹	۸/۵۹
کارگران ساده.....	۱۹/۳۳	۴/۰۷	۲۲/۱۲	۲۶/۶۰	۲۷/۵۲	۲۴/۰۵
سایر و اظهارنشده.....	۰/۴۱	۰/۰۰	۰/۱۴	۰/۰۵	۰/۱۸	۰/۲۱
غیر شاغل.....	۳۰/۸۳	۸۸/۶۰	۵۵/۸۸	۳۹/۴۷	۳۱/۲۳	۲۲/۱۴

گروه شغلی سرپرست خانوار	۱۶۵۰۰۰ تا	۱۹۵۰۰۰ تا ۲۷۰۰۰۰ هزار ریال	۲۷۰۰۰۰ تا ۳۶۰۰۰۰ هزار ریال	۳۶۰۰۰۰ تا ۴۸۰۰۰۰ هزار ریال	۴۸۰۰۰۰ هزار ریال و بیش تر
جمع.....	۱۰۰/۰۰	۱۰۰/۰۰	۱۰۰/۰۰	۱۰۰/۰۰	۱۰۰/۰۰
قانونگذاران، مقامات عالی‌رتبه و مدیران.....	۰/۳۲	۰/۶۴	۱/۴۲	۱/۵۵	۲/۵۳
متخصصان (علمی و فنی).....	۰/۴۹	۱/۴۷	۲/۵۱	۴/۱۵	۶/۱۶
تکنیسین‌ها و دستیاران.....	۱/۱۷	۲/۵۴	۲/۴۲	۲/۸۱	۶/۵۴
کارمندان امور اداری و دفتری.....	۰/۴۵	۰/۳۹	۱/۲۹	۱/۴۲	۰/۹۷
کارکنان خدماتی و فروشندگان.....	۶/۴۵	۸/۱۸	۸/۴۰	۷/۹۹	۹/۲۳
کارکنان ماهر کشاورزی، جنگلداری و ماهیگیری.....	۲۹/۶۶	۳۰/۳۱	۳۲/۵۴	۳۴/۱۴	۳۱/۵۹
صنعتگران و کارکنان مشاغل مربوط.....	۸/۳۸	۹/۲۵	۸/۰۷	۸/۳۲	۹/۷۹
متصدیان و مونتاژکاران ماشین‌آلات و دستگاه‌ها، و رانندگان وسایل نقلیه.....	۱۳/۵۸	۱۱/۵۸	۱۲/۷۰	۱۱/۹۷	۹/۰۶
کارگران ساده.....	۲۰/۴۱	۱۶/۳۵	۱۳/۳۱	۸/۷۶	۴/۱۳
سایر و اظهارنشده.....	۰/۲۹	۰/۷۴	۰/۹۴	۱/۴۱	۱/۰۸
غیر شاغل.....	۱۸/۷۹	۱۸/۵۵	۱۶/۴۰	۱۷/۴۸	۱۸/۹۲

۱-۶- درصد خانوارهای روستایی بر حسب فعالیت اصلی محل کار سرپرست خانوار در هر یک از گروه‌های هزینه سالانه: ۱۳۹۶

تا ۱۲۰۰۰۰ هزار ریال	تا ۹۰۰۰۰ هزار ریال	تا ۷۵۰۰۰ هزار ریال	تا ۴۵۰۰۰ هزار ریال	۴۵۰۰۰ هزار ریال و کمتر	کل	فعالیت اصلی محل کار سرپرست خانوار
۱۰۰/۰۰	۱۰۰/۰۰	۱۰۰/۰۰	۱۰۰/۰۰	۱۰۰/۰۰	۱۰۰/۰۰	جمع.....
۳۷/۲۷	۳۳/۷۱	۳۳/۳۳	۲۷/۳۱	۸/۰۰	۳۳/۱۰	کشاورزی، شکار و جنگلداری.....
۰/۳۳	۰/۶۴	۰/۴۵	۰/۱۹	۰/۰۰	۰/۴۳	شیلات.....
۰/۳۳	۰/۱۳	۰/۰۰	۰/۰۰	۰/۱۴	۰/۴۶	استخراج معدن.....
۴/۷۸	۳/۲۷	۲/۳۳	۱/۶۸	۰/۳۶	۴/۴۳	صنعت.....
۰/۵۲	۰/۲۷	۰/۳۲	۰/۰۷	۰/۰۰	۰/۵۱	تأمین برق، گاز و آب.....
۱۵/۹۲	۱۷/۹۱	۱۵/۵۴	۹/۲۲	۱/۷۰	۱۲/۵۶	ساختمان..... عمده‌فروشی، خرده‌فروشی، تعمیر وسایل نقلیه موتوری و موتورسیکلت‌ها و
۶/۲۲	۴/۸۱	۳/۲۲	۱/۹۷	۰/۸۵	۵/۲۹	کالاهای شخصی و خانگی.....
۰/۴۳	۰/۰۷	۰/۳۸	۰/۱۳	۰/۰۰	۰/۳۴	هتل و رستوران.....
۸/۰۵	۵/۳۶	۲/۸۲	۲/۰۷	۰/۱۶	۶/۸۷	حمل و نقل، انبارداری و ارتباطات.....
۰/۰۹	۰/۰۶	۰/۰۰	۰/۰۰	۰/۰۰	۰/۱۶	واسطه‌گری‌های مالی.....
۰/۸۸	۰/۷۵	۰/۴۸	۰/۱۷	۰/۰۰	۱/۰۳	مستغلات، اجاره و فعالیت‌های کسب و کار.....
۰/۷۱	۰/۴۱	۰/۳۶	۰/۱۴	۰/۱۱	۱/۳۵	اداره امور عمومی، دفاع و تأمین
۰/۵۰	۰/۲۸	۰/۰۱	۰/۱۱	۰/۰۰	۰/۹۳	اجتماعی اجباری.....
۰/۱۷	۰/۰۴	۰/۱۳	۰/۱۳	۰/۰۰	۰/۴۲	آموزش.....
۰/۱۷	۰/۰۴	۰/۱۳	۰/۱۳	۰/۰۰	۰/۴۲	بهداشت و مددکاری اجتماعی.....
۰/۱۷	۰/۰۴	۰/۱۳	۰/۱۳	۰/۰۰	۰/۴۲	سایر فعالیت‌های خدمات عمومی،
۱/۴۸	۰/۹۱	۱/۰۸	۰/۸۶	۰/۰۰	۱/۱۴	اجتماعی و شخصی.....
۰/۰۸	۰/۱۵	۰/۰۸	۰/۰۷	۰/۰۸	۰/۱۳	خانوارهای معمولی دارای مستخدم.....
۰/۰۰	۰/۰۰	۰/۰۰	۰/۰۰	۰/۰۰	۰/۰۰	سازمان‌ها و هیئت‌های برون مرزی.....
۰/۰۰	۰/۰۰	۰/۰۰	۰/۰۰	۰/۰۰	۰/۰۴	دفاتر مرکزی.....
۰/۰۰	۰/۰۰	۰/۰۰	۰/۰۰	۰/۰۰	۰/۰۰	سایر و اظهار نشده.....
۲۲/۱۴	۳۱/۲۳	۳۹/۴۷	۵۵/۸۸	۸۸/۶۰	۳۰/۸۳	غیر شاغل.....



۱-۶- درصد خانوارهای روستایی بر حسب فعالیت اصلی محل کار سرپرست خانوار در هر یک از گروه‌های هزینه سالانه: ۱۳۹۶ (دنباله)

فعالیت اصلی محل کار سرپرست خانوار	تا ۱۶۵۰۰۰	تا ۱۹۵۰۰۰	تا ۲۷۰۰۰۰	تا ۳۶۰۰۰۰	تا ۴۸۰۰۰۰
	۱۶۵۰۰۰ هزار ریال	۲۷۰۰۰۰ هزار ریال	۲۷۰۰۰۰ هزار ریال	۳۶۰۰۰۰ هزار ریال	۴۸۰۰۰۰ هزار ریال و بیش تر
جمع.....	۱۰۰/۰۰	۱۰۰/۰۰	۱۰۰/۰۰	۱۰۰/۰۰	۱۰۰/۰۰
کشاورزی، شکار و جنگلداری.....	۳۶/۹۲	۳۵/۳۹	۳۶/۹۰	۳۸/۷۸	۳۳/۲۴
شیلات.....	۰/۴۲	۰/۶۲	۰/۲۹	۰/۴۹	۱/۲۲
استخراج معدن.....	۰/۷۳	۰/۹۹	۰/۶۱	۱/۱۵	۰/۹۸
صنعت.....	۵/۴۷	۷/۰۴	۶/۶۷	۴/۸۳	۶/۳۲
تأمین برق، گاز و آب.....	۰/۴۵	۰/۷۵	۰/۹۶	۰/۹۲	۱/۵۳
ساختمان.....	۱۴/۷۹	۱۲/۰۶	۹/۳۷	۷/۳۷	۶/۹۰
عمده‌فروشی، خرده‌فروشی، تعمیر وسایل نقلیه موتوری و موتورسیکلت‌ها و کالاهای شخصی و خانگی.....	۵/۲۸	۶/۸۵	۷/۵۹	۷/۸۰	۸/۸۴
هتل و رستوران.....	۰/۶۴	۰/۳۷	۰/۶۰	۰/۵۷	۰/۰۸
حمل و نقل، انبارداری و ارتباطات.....	۱۱/۵۴	۹/۰۵	۹/۹۹	۹/۴۵	۶/۷۱
واسطه‌گری‌های مالی.....	۰/۱۸	۰/۲۱	۰/۵۵	۰/۲۵	۰/۷۵
مستغلات، اجاره و فعالیت‌های کسب و کار.....	۱/۳۷	۱/۹۳	۱/۷۵	۰/۷۸	۲/۰۲
اداره امور عمومی، دفاع و تأمین اجتماعی اجباری.....	۱/۶۵	۲/۲۹	۳/۱۳	۳/۹۰	۴/۰۰
آموزش.....	۰/۶۷	۱/۵۲	۲/۲۲	۲/۳۶	۵/۱۹
بهداشت و مددکاری اجتماعی.....	۰/۱۲	۰/۷۰	۱/۱۲	۱/۸۸	۱/۶۶
سایر فعالیت‌های خدمات عمومی، اجتماعی و شخصی.....	۰/۹۵	۱/۳۵	۱/۵۸	۱/۴۲	۱/۴۸
خانوارهای معمولی دارای مستخدم.....	۰/۰۵	۰/۲۲	۰/۱۸	۰/۳۱	۰/۰۰
سازمان‌ها و هیئت‌های برون مرزی.....	۰/۰۰	۰/۰۰	۰/۰۰	۰/۰۰	۰/۰۰
دفاتر مرکزی.....	۰/۰۰	۰/۱۱	۰/۰۹	۰/۲۶	۰/۱۷
سایر و اظهار نشده.....	۰/۰۰	۰/۰۰	۰/۰۰	۰/۰۰	۰/۰۰
غیر شاغل.....	۱۸/۸۰	۱۸/۵۵	۱۶/۴۰	۱۷/۴۸	۱۸/۹۲

۷-۱- درصد خانوارهای روستایی بر حسب وضع شغلی سرپرست خانوار در هر یک از گروه‌های هزینه سالانه: ۱۳۹۶

وضع شغلی سرپرست خانوار	کل	۴۵۰۰۰ هزار ریال و کمتر	۴۵۰۰۰ تا ۷۵۰۰۰ هزار ریال	۷۵۰۰۰ تا ۹۰۰۰۰ هزار ریال	۹۰۰۰۰ تا ۱۲۰۰۰۰ هزار ریال	۱۲۰۰۰۰ تا ۱۶۵۰۰۰ هزار ریال
جمع.....	۱۰۰/۰۰	۱۰۰/۰۰	۱۰۰/۰۰	۱۰۰/۰۰	۱۰۰/۰۰	۱۰۰/۰۰
کارفرما.....	۵/۰۴	۰/۸۱	۲/۰۳	۲/۴۸	۳/۲۵	۳/۹۰
کارکن مستقل.....	۳۲/۶۹	۵/۶۷	۱۶/۲۲	۲۵/۲۰	۳۰/۲۹	۳۸/۵۹
مزد و حقوق‌بگیر عمومی.....	۳/۱۴	۰/۱۱	۰/۳۴	۰/۵۵	۰/۴۸	۱/۶۸
مزد و حقوق‌بگیر تعاونی.....	۰/۱۱	۰/۱۳	۰/۰۵	۰/۰۷	۰/۰۰	۰/۰۸
مزد و حقوق‌بگیر خصوصی.....	۲۸/۱۳	۴/۶۹	۲۵/۴۹	۳۲/۲۳	۳۴/۷۵	۳۳/۵۳
کارکن فامیلی بدون مزد.....	۰/۰۶	۰/۰۰	۰/۰۰	۰/۰۰	۰/۰۰	۰/۰۸
غیر شاغل.....	۳۰/۸۳	۸۸/۶۰	۵۵/۸۸	۳۹/۴۷	۳۱/۲۳	۲۲/۱۴

وضع شغلی سرپرست خانوار	۱۶۵۰۰۰ تا ۱۹۵۰۰۰ هزار ریال	۱۹۵۰۰۰ تا ۲۷۰۰۰۰ هزار ریال	۲۷۰۰۰۰ تا ۳۶۰۰۰۰ هزار ریال	۳۶۰۰۰۰ تا ۴۸۰۰۰۰ هزار ریال	۴۸۰۰۰۰ تا ۸۰۰۰۰۰ هزار ریال و بیش تر
جمع.....	۱۰۰/۰۰	۱۰۰/۰۰	۱۰۰/۰۰	۱۰۰/۰۰	۱۰۰/۰۰
کارفرما.....	۵/۱۷	۷/۴۶	۱۰/۶۸	۸/۳۳	۱۱/۲۸
کارکن مستقل.....	۴۰/۲۹	۳۹/۰۰	۴۰/۹۰	۴۴/۵۸	۳۹/۲۱
مزد و حقوق‌بگیر عمومی.....	۲/۷۱	۵/۱۹	۷/۴۴	۱۰/۹۳	۱۳/۱۹
مزد و حقوق‌بگیر تعاونی.....	۰/۴۱	۰/۱۳	۰/۰۶	۰/۰۴	۰/۲۰
مزد و حقوق‌بگیر خصوصی.....	۳۲/۵۹	۲۹/۵۸	۲۴/۳۶	۱۸/۴۹	۱۷/۱۲
کارکن فامیلی بدون مزد.....	۰/۰۴	۰/۰۹	۰/۱۷	۰/۱۶	۰/۰۷
غیر شاغل.....	۱۸/۷۹	۱۸/۵۵	۱۶/۴۰	۱۷/۴۸	۱۸/۹۲

۸-۱- درصد خانوارهای روستایی بر حسب سطح سواد سرپرست خانوار در هر یک از گروه‌های هزینه سالانه: ۱۳۹۶

سطح سواد سرپرست خانوار	کل	۴۵۰۰۰ هزار ریال و کمتر	۴۵۰۰۰ تا ۷۵۰۰۰ هزار ریال	۷۵۰۰۰ تا ۹۰۰۰۰ هزار ریال	۹۰۰۰۰ تا ۱۲۰۰۰۰ هزار ریال	۱۲۰۰۰۰ تا ۱۶۵۰۰۰ هزار ریال
جمع.....	۱۰۰/۰۰	۱۰۰/۰۰	۱۰۰/۰۰	۱۰۰/۰۰	۱۰۰/۰۰	۱۰۰/۰۰
بی سواد.....	۳۵/۴۹	۸۲/۴۹	۵۶/۸۲	۴۵/۴۲	۳۸/۲۰	۳۰/۶۷
باسواد بدون مدرک.....	۵/۰۶	۳/۳۱	۵/۳۹	۵/۶۴	۵/۴۱	۴/۸۳
کمتر از ششم ابتدایی ^(۱)	۳۰/۶۳	۹/۸۷	۲۲/۱۴	۳۰/۲۳	۳۱/۱۴	۲۶/۰۶
ششم ابتدایی تا سوم راهنمایی.....	۱۵/۴۵	۲/۱۶	۹/۹۸	۱۲/۳۲	۱۵/۲۸	۱۷/۲۷
متوسطه تا کمتر از دیپلم.....	۱/۰۹	۰/۰۴	۰/۸۰	۱/۰۰	۱/۲۶	۰/۹۵
دیپلم تا کمتر از لیسانس.....	۹/۹۷	۱/۵۹	۴/۱۹	۴/۹۱	۷/۸۰	۹/۲۱
لیسانس تا کمتر از فوق لیسانس.....	۲/۰۰	۰/۵۳	۰/۵۵	۰/۴۲	۰/۹۲	۰/۹۴
فوق لیسانس و بالاتر.....	۰/۳۰	۰/۰۰	۰/۱۳	۰/۰۷	۰/۰۰	۰/۰۸

سطح سواد سرپرست خانوار	۱۶۵۰۰۰ تا	۱۹۵۰۰۰ تا	۲۷۰۰۰۰ تا ۳۶۰۰۰۰	۳۶۰۰۰۰ تا ۴۸۰۰۰۰	بیشتر
جمع.....	۱۰۰/۰۰	۱۰۰/۰۰	۱۰۰/۰۰	۱۰۰/۰۰	۱۰۰/۰۰
بی سواد.....	۲۷/۰۵	۲۳/۵۵	۲۰/۱۶	۱۹/۹۰	۱۴/۵۸
باسواد بدون مدرک.....	۵/۱۹	۵/۰۷	۴/۹۳	۴/۳۸	۶/۸۰
کمتر از ششم ابتدایی.....	۳۵/۹۲	۳۴/۲۶	۳۲/۷۵	۳۱/۴۸	۲۶/۲۴
ششم ابتدایی تا سوم راهنمایی.....	۱۷/۶۲	۱۹/۴۷	۱۹/۸۹	۱۶/۰۹	۱۷/۵۴
متوسطه تا کمتر از دیپلم.....	۱/۰۱	۱/۴۸	۰/۷۷	۲/۴۸	۱/۹۰
دیپلم تا کمتر از لیسانس.....	۱۱/۵۱	۱۲/۸۰	۱۶/۵۰	۱۷/۷۹	۲۲/۸۴
لیسانس تا کمتر از فوق لیسانس.....	۱/۶۸	۲/۹۹	۴/۴۶	۶/۷۳	۷/۰۵
فوق لیسانس و بالاتر.....	۰/۰۲	۰/۳۸	۰/۵۳	۱/۱۶	۳/۰۵

(۱) در نظام جدید آموزشی، دوره‌ی ابتدایی شش ساله است.

مرکز آمار ایران

۹-۱- درصد خانوارهای روستایی استفاده کننده از تسهیلات عمده مسکن در هر یک از گروه های هزینه سالانه: ۱۳۹۶

تسهیلات عمده مسکن	کل	۴۵۰۰۰ هزار ریال و کمتر	۴۵۰۰۰ تا ۷۵۰۰۰ هزار ریال	۷۵۰۰۰ تا ۹۰۰۰۰ هزار ریال	۹۰۰۰۰ تا ۱۲۰۰۰۰ هزار ریال	۱۲۰۰۰۰ تا ۱۶۵۰۰۰ هزار ریال
آب لوله کشی	۹۴/۵۴	۸۸/۴۲	۹۱/۳۰	۹۱/۹۷	۹۳/۴۹	۹۶/۴۶
برق	۹۹/۹۲	۱۰۰/۰۰	۹۹/۹۶	۹۹/۹۰	۹۹/۸۵	۹۹/۹۴
گاز لوله کشی	۶۴/۸۴	۴۵/۹۳	۴۷/۵۱	۵۴/۸۱	۶۲/۰۹	۶۵/۷۶
حمام	۹۳/۰۱	۷۲/۱۲	۸۱/۹۷	۸۸/۹۹	۹۴/۴۰	۹۵/۹۶
کولر آبی ثابت	۳۴/۰۰	۲۳/۱۵	۲۸/۹۶	۳۰/۵۶	۳۱/۳۳	۳۶/۹۷
تلفن	۴۸/۶۹	۲۷/۰۰	۳۲/۶۰	۳۶/۹۷	۴۲/۹۶	۴۶/۰۰
حرارت مرکزی (شوقاژ)	۰/۰۷	۰/۰۰	۰/۰۰	۰/۰۰	۰/۰۰	۰/۰۶
آشپزخانه	۹۱/۳۴	۶۰/۲۲	۷۹/۸۲	۸۷/۶۳	۹۲/۷۳	۹۴/۸۶
برودت مرکزی	۰/۰۳	۰/۰۰	۰/۰۸	۰/۰۰	۰/۰۰	۰/۰۰
اینترنت	۲۳/۳۴	۱/۸۳	۴/۲۱	۶/۴۷	۱۰/۴۴	۱۹/۲۹
پکیج	۰/۱۵	۰/۱۴	۰/۰۵	۰/۰۰	۰/۰۰	۰/۰۵
کولر گازی ثابت	۲۰/۶۱	۱۳/۱۳	۱۹/۷۸	۱۷/۳۰	۱۸/۴۲	۱۶/۹۳
شبکه عمومی فاضلاب	۱/۱۳	۰/۰۰	۰/۳۲	۰/۴۶	۱/۱۰	۱/۱۹

تسهیلات عمده مسکن	۱۶۵۰۰۰ تا	۱۹۵۰۰۰ تا ۲۷۰۰۰۰ هزار ریال	۲۷۰۰۰۰ تا ۳۶۰۰۰۰ هزار ریال	۳۶۰۰۰۰ تا ۴۸۰۰۰۰ هزار ریال	بیش تر
آب لوله کشی	۹۵/۴۵	۹۶/۳۴	۹۵/۴۸	۹۶/۳۸	۹۹/۱۲
برق	۹۹/۸۵	۹۹/۹۳	۹۹/۹۲	۱۰۰/۰۰	۹۹/۸۵
گاز لوله کشی	۷۱/۰۶	۷۳/۶۸	۷۶/۲۷	۷۶/۶۱	۷۷/۲۸
حمام	۹۶/۲۵	۹۷/۹۳	۹۸/۳۷	۹۸/۵۲	۹۹/۷۵
کولر آبی ثابت	۳۵/۹۷	۳۷/۱۲	۳۹/۷۸	۳۶/۳۴	۳۳/۷۶
تلفن	۵۰/۷۷	۵۹/۰۹	۶۶/۱۶	۶۹/۱۵	۷۷/۷۹
حرارت مرکزی (شوقاژ)	۰/۱۱	۰/۱۳	۰/۰۲	۰/۲۷	۰/۴۷
آشپزخانه	۹۶/۱۰	۹۷/۵۳	۹۷/۷۹	۹۸/۸۰	۹۹/۷۹
برودت مرکزی	۰/۰۸	۰/۰۸	۰/۰۳	۰/۰۵	۰/۰۰
اینترنت	۲۷/۳۴	۳۷/۸۹	۴۶/۲۵	۵۲/۰۴	۶۰/۲۷
پکیج	۰/۲۰	۰/۲۵	۰/۳۹	۰/۵۴	۰/۲۱
کولر گازی ثابت	۲۱/۰۸	۲۲/۵۰	۲۶/۶۴	۳۰/۰۴	۳۶/۱۲
شبکه عمومی فاضلاب	۱/۲۹	۱/۶۳	۱/۴۵	۱/۵۵	۲/۷۳

۱-۱۰- درصد خانوارهای روستایی بر حسب نحوه تصرف مسکن در هر یک از گروه‌های هزینه سالانه: ۱۳۹۶

نحوه تصرف مسکن مورد استفاده خانوار	کل	۴۵۰۰۰ هزار ریال و کمتر	۴۵۰۰۰ تا ۷۵۰۰۰ هزار ریال	۷۵۰۰۰ تا ۹۰۰۰۰ هزار ریال	۹۰۰۰۰ تا ۱۲۰۰۰۰ هزار ریال	۱۲۰۰۰۰ تا ۱۶۵۰۰۰ هزار ریال
جمع.....	۱۰۰/۰۰	۱۰۰/۰۰	۱۰۰/۰۰	۱۰۰/۰۰	۱۰۰/۰۰	۱۰۰/۰۰
ملکی عرصه و اعیان	۸۷/۲۶	۸۳/۵۴	۸۶/۳۲	۸۷/۵۰	۸۶/۳۵	۸۶/۳۶
ملکی اعیان	۰/۱۹	۰/۳۵	۰/۰۹	۰/۵۹	۰/۴۶	۰/۱۰
اجاری	۳/۵۱	۱/۰۴	۲/۳۴	۴/۲۹	۳/۸۰	۴/۸۶
رهنی	۱/۲۶	۰/۰۰	۰/۱۶	۰/۲۶	۰/۹۳	۱/۶۲
در برابر خدمت	۰/۶۳	۰/۰۲	۰/۳۴	۰/۸۱	۰/۳۴	۰/۳۹
رایگان	۶/۹۱	۱۳/۶۹	۱۰/۶۸	۶/۴۳	۷/۸۲	۶/۵۵
سایر	۰/۲۳	۱/۳۷	۰/۰۷	۰/۱۱	۰/۲۹	۰/۱۳

نحوه تصرف مسکن مورد استفاده خانوار	۱۶۵۰۰۰ تا ۱۹۵۰۰۰ هزار ریال	۱۹۵۰۰۰ تا ۲۷۰۰۰۰ هزار ریال	۲۷۰۰۰۰ تا ۳۶۰۰۰۰ هزار ریال	۳۶۰۰۰۰ تا ۴۸۰۰۰۰ هزار ریال	۴۸۰۰۰۰ هزار ریال و بیش تر
جمع.....	۱۰۰/۰۰	۱۰۰/۰۰	۱۰۰/۰۰	۱۰۰/۰۰	۱۰۰/۰۰
ملکی عرصه و اعیان	۸۶/۹۴	۸۸/۱۴	۹۰/۰۳	۹۱/۰۲	۹۱/۰۲
ملکی اعیان	۰/۰۰	۰/۱۱	۰/۱۶	۰/۰۸	۰/۰۰
اجاری	۵/۳۶	۳/۱۷	۲/۶۵	۱/۷۴	۱/۸۹
رهنی	۱/۵۹	۲/۳۷	۱/۶۷	۱/۱۸	۱/۴۷
در برابر خدمت	۰/۴۲	۰/۷۷	۱/۳۴	۱/۴۹	۲/۱۰
رایگان	۵/۵۲	۵/۳۶	۳/۸۲	۴/۴۸	۳/۵۳
سایر	۰/۱۸	۰/۰۷	۰/۳۲	۰/۰۰	۰/۰۰

۱۱-۱- درصد خانوارهای روستایی بر حسب تعداد اتاق در اختیار خانوار در هر یک از گروه‌های هزینه سالانه: ۱۳۹۶

تعداد اتاق در اختیار خانوار	کل	۴۵۰۰۰ هزار ریال و کمتر	تا ۴۵۰۰۰ هزار ریال	تا ۷۵۰۰۰ هزار ریال	تا ۹۰۰۰۰ هزار ریال	تا ۱۲۰۰۰۰ هزار ریال
متوسط تعداد اتاق	۳/۴۲	۲/۴۳	۲/۸۳	۳/۱۴	۳/۲۸	۳/۴۶
جمع	۱۰۰/۰۰	۱۰۰/۰۰	۱۰۰/۰۰	۱۰۰/۰۰	۱۰۰/۰۰	۱۰۰/۰۰
۱ اتاق	۳/۰۳	۲۱/۸۴	۸/۱۹	۲/۲۵	۱/۷۷	۱/۱۱
۲ اتاق	۱۳/۸۹	۳۲/۸۷	۳۰/۱۲	۲۲/۲۲	۱۷/۲۲	۱۰/۹۶
۳ اتاق	۳۶/۰۴	۲۹/۳۴	۳۷/۲۳	۴۲/۰۱	۴۰/۸۶	۴۰/۷۱
۴ اتاق	۳۵/۳۵	۱۲/۸۷	۲۰/۲۰	۲۶/۸۵	۳۲/۱۴	۳۷/۴۶
۵ اتاق	۹/۵۶	۲/۶۷	۳/۸۲	۵/۹۱	۷/۰۲	۸/۲۵
۶ اتاق و بیش تر	۲/۱۳	۰/۴۱	۰/۴۵	۰/۷۶	۰/۹۹	۱/۵۰

تعداد اتاق در اختیار خانوار	تا ۱۶۵۰۰۰ هزار ریال	تا ۱۹۵۰۰۰ هزار ریال	تا ۲۷۰۰۰۰ هزار ریال	تا ۳۶۰۰۰۰ هزار ریال	تا ۴۸۰۰۰۰ هزار ریال	بیش تر
متوسط تعداد اتاق	۳/۵۸	۳/۷۲	۳/۸۹	۳/۹۶	۴/۲۰	۴/۲۰
جمع	۱۰۰/۰۰	۱۰۰/۰۰	۱۰۰/۰۰	۱۰۰/۰۰	۱۰۰/۰۰	۱۰۰/۰۰
۱ اتاق	۰/۱۸	۰/۳۳	۰/۳۸	۰/۰۰	۰/۰۵	۰/۰۵
۲ اتاق	۹/۸۵	۵/۳۹	۴/۴۷	۳/۳۹	۱/۷۱	۱/۷۱
۳ اتاق	۳۸/۵۲	۳۴/۹۰	۲۶/۲۴	۲۶/۰۴	۲۲/۹۳	۲۲/۹۳
۴ اتاق	۳۸/۰۹	۴۳/۸۲	۴۹/۳۹	۴۹/۳۳	۴۳/۰۱	۴۳/۰۱
۵ اتاق	۱۱/۲۱	۱۲/۷۰	۱۵/۱۰	۱۶/۳۴	۲۳/۵۹	۲۳/۵۹
۶ اتاق و بیش تر	۲/۱۵	۲/۸۶	۴/۴۲	۴/۹۰	۸/۷۰	۸/۷۰

۱۲-۱- درصد خانوارهای روستایی استفاده کننده از لوازم عمده زندگی در هر یک از گروه های هزینه سالانه: ۱۳۹۶

لوازم عمده زندگی	کل	۴۵۰۰۰ هزار ریال و کمتر	تا ۴۵۰۰۰ هزار ریال	تا ۷۵۰۰۰ هزار ریال	تا ۹۰۰۰۰ هزار ریال	تا ۱۲۰۰۰۰ هزار ریال	تا ۱۶۵۰۰۰ هزار ریال
اتومبیل شخصی	۲۹,۵۵	۰,۷۴	۴,۴۳	۱۱,۲۸	۱۷,۱۲	۲۴,۷۳	
موتور سیکلت	۲۹,۷۷	۳,۳۱	۱۶,۹۲	۲۳,۷۷	۲۸,۴۴	۳۳,۴۷	
دوچرخه	۷,۶۱	۱,۰۷	۱,۶۹	۳,۷۵	۴,۷۶	۸,۱۸	
چرخ خیاطی	۳۲,۹۶	۵,۷۵	۱۳,۸۶	۲۲,۰۳	۲۶,۰۰	۳۳,۶۳	
رادیو	۳,۶۱	۴,۶۸	۳,۲۸	۴,۰۴	۳,۷۲	۳,۴۷	
رادیو ضبط، ضبط و پخش صوت	۵,۴۶	۰,۸۳	۱,۳۳	۲,۹۴	۳,۱۳	۵,۲۷	
تلویزیون سیاه و سفید	۰,۸۶	۲,۹۴	۱,۳۵	۱,۲۴	۰,۲۲	۰,۷۹	
تلویزیون رنگی	۹۵,۵۹	۷۴,۱۱	۹۳,۵۹	۹۵,۶۳	۹۷,۴۰	۹۷,۲۷	
فریزر	۱۳,۸۱	۱,۶۳	۳,۵۴	۵,۳۸	۸,۸۲	۱۱,۴۴	
یخچال	۵۶,۲۴	۷۷,۴۱	۷۰,۸۶	۶۱,۵۹	۵۷,۶۴	۵۳,۱۹	
یخچال فریزر	۴۵,۲۲	۱۹,۸۵	۲۸,۳۶	۳۸,۱۹	۴۲,۳۵	۴۸,۸۳	
اجاق گاز	۹۷,۹۹	۹۳,۱۷	۹۶,۹۱	۹۷,۳۰	۹۸,۰۷	۹۸,۳۴	
جارو برقی	۶۴,۶۲	۱۵,۳۹	۳۱,۸۹	۴۲,۹۴	۵۸,۶۸	۶۹,۱۰	
ماشین لباسشویی	۵۳,۹۲	۱۰,۱۱	۲۳,۵۷	۳۲,۱۲	۴۴,۶۶	۵۷,۰۸	
انواع ویدیو، DVD و VCD	۲۰,۷۰	۲,۷۸	۶,۲۵	۱۲,۰۲	۱۶,۶۷	۲۱,۹۱	
رایانه	۱۲,۶۳	۰,۵۰	۱,۴۲	۲,۱۴	۴,۱۹	۸,۸۰	
تلفن همراه	۸۹,۴۴	۴۱,۴۴	۷۸,۱۷	۸۶,۳۴	۹۰,۳۶	۹۴,۸۲	
پنکه	۵۰,۲۳	۳۹,۷۷	۴۴,۲۷	۴۷,۹۶	۴۶,۱۰	۴۷,۹۱	
کولر آبی متحرک	۴,۸۸	۲,۷۹	۴,۵۷	۵,۲۲	۵,۳۲	۵,۹۳	
کولر گازی متحرک	۴,۳۴	۲,۷۴	۳,۹۷	۴,۷۷	۳,۴۰	۳,۴۴	
ماشین ظرفشویی	۰,۳۳	۰,۰۰	۰,۰۶	۰,۰۷	۰,۰۴	۰,۰۶	
مایکروویو و فرهای هالوزن دار	۱,۹۱	۰,۰۸	۰,۱۲	۰,۵۹	۰,۷۵	۱,۱۷	



۱۲-۱- درصد خانوارهای روستایی استفاده‌کننده از لوازم عمده زندگی در هر یک از گروه‌های هزینه سالانه: ۱۳۹۶ (دنباله)

لوازم عمده زندگی	تا ۱۶۵۰۰۰ هزار ریال	تا ۱۹۵۰۰۰ هزار ریال	۲۷۰۰۰۰ تا ۳۶۰۰۰۰ هزار ریال	۳۶۰۰۰۰ تا ۴۸۰۰۰۰ هزار ریال	بیش تر هزار ریال و
اتومبیل شخصی	۳۵,۲۷	۴۴,۲۲	۵۷,۷۹	۶۶,۰۷	۷۴,۵۴
موتور سیکلت	۳۴,۲۷	۳۸,۱۶	۳۵,۱۱	۳۸,۵۲	۴۰,۵۱
دوچرخه	۹,۰۶	۱۰,۲۴	۱۲,۵۵	۱۶,۰۶	۱۴,۹۹
چرخ خیاطی	۳۹,۱۵	۴۴,۲۰	۵۱,۱۹	۵۱,۷۴	۵۰,۷۴
رادیو	۲,۹۴	۲,۹۹	۳,۴۸	۵,۵۵	۴,۸۰
رادیو ضبط، ضبط و پخش صوت	۸,۰۵	۷,۸۱	۹,۴۴	۸,۴۸	۱۰,۴۵
تلویزیون سیاه و سفید	۰,۶۶	۰,۵۰	۰,۸۶	۰,۰۹	۰,۹۸
تلویزیون رنگی	۹۸,۳۳	۹۷,۷۱	۹۷,۷۷	۹۸,۵۱	۹۸,۵۵
فریزر	۱۴,۳۷	۱۹,۳۴	۲۶,۸۲	۳۳,۱۸	۳۴,۷۲
یخچال	۴۹,۹۲	۴۶,۹۰	۵۱,۶۱	۵۲,۱۲	۴۹,۵۶
یخچال فریزر	۵۲,۷۸	۵۵,۶۴	۵۲,۸۹	۵۱,۵۶	۵۴,۰۷
اجاق گاز	۹۸,۵۳	۹۹,۰۱	۹۹,۱۸	۹۸,۷۹	۹۹,۱۸
جارو برقی	۷۷,۸۷	۸۲,۶۹	۸۸,۲۱	۸۷,۸۲	۸۹,۷۴
ماشین لباسشویی	۶۴,۷۴	۷۲,۰۸	۷۷,۹۸	۸۰,۲۹	۸۴,۷۰
انواع ویدیو، DVD و VCD	۲۳,۵۶	۲۸,۶۲	۳۳,۹۱	۳۳,۷۲	۳۱,۹۶
رایانه	۱۴,۲۰	۲۰,۷۶	۲۸,۳۷	۳۳,۱۱	۳۹,۹۲
تلفن همراه	۹۶,۶۶	۹۷,۷۱	۹۷,۵۵	۹۷,۸۴	۹۷,۴۱
پنکه	۵۳,۶۴	۵۵,۸۵	۵۶,۰۲	۵۷,۸۷	۶۳,۳۷
کولر آبی متحرک	۵,۸۳	۴,۴۸	۴,۰۱	۴,۲۷	۳,۲۸
کولر گازی متحرک	۳,۸۷	۴,۵۳	۵,۸۸	۶,۵۳	۱۰,۷۳
ماشین ظرفشویی	۰,۰۰	۰,۲۵	۰,۷۱	۱,۷۸	۳,۵۴
مایکروویو و فرهای هالوژن‌دار	۱,۶۳	۲,۹۰	۲,۹۵	۶,۸۵	۹,۹۳

۱۳-۱- درصد خانوارهای روستایی بر حسب نوع سوخت عمده مصرفی برای پخت و پز در هر یک از گروه‌های هزینه سالانه:

۱۳۹۶

نوع سوخت عمده مصرفی	کل	۴۵۰۰۰ هزار ریال و کمتر	۴۵۰۰۰ تا ۷۵۰۰۰ هزار ریال	۷۵۰۰۰ تا ۹۰۰۰۰ هزار ریال	۹۰۰۰۰ تا ۱۲۰۰۰۰ هزار ریال	۱۲۰۰۰۰ تا ۱۶۵۰۰۰ هزار ریال
جمع.....	۱۰۰/۰۰	۱۰۰/۰۰	۱۰۰/۰۰	۱۰۰/۰۰	۱۰۰/۰۰	۱۰۰/۰۰
نفت سفید.....	۰/۲۸	۱/۲۱	۰/۷۲	۰/۳۵	۰/۰۳	۰/۲۲
گازوییل.....	۰/۰۴	۰/۱۸	۰/۰۹	۰/۰۵	۰/۰۰	۰/۰۸
گاز مایع.....	۳۴/۸۲	۵۱/۴۹	۵۱/۹۲	۴۴/۶۲	۳۸/۲۸	۳۳/۷۷
گاز طبیعی (شبکه عمومی).....	۶۴/۵۹	۴۵/۵۶	۴۶/۹۶	۵۴/۷۰	۶۱/۵۴	۶۵/۷۲
برق.....	۰/۰۲	۰/۰۷	۰/۰۰	۰/۱۹	۰/۰۰	۰/۰۰
هیزم و زغال.....	۰/۲۲	۱/۰۰	۰/۲۸	۰/۰۹	۰/۱۵	۰/۲۲
سوخت حیوانی.....	۰/۰۰	۰/۰۰	۰/۰۰	۰/۰۰	۰/۰۰	۰/۰۰
زغال سنگ.....	۰/۰۰	۰/۰۰	۰/۰۰	۰/۰۰	۰/۰۰	۰/۰۰
سایر.....	۰/۰۰	۰/۰۰	۰/۰۰	۰/۰۰	۰/۰۰	۰/۰۰
هیچکدام.....	۰/۰۴	۰/۵۰	۰/۰۳	۰/۰۰	۰/۰۰	۰/۰۰

نوع سوخت عمده مصرفی	۱۶۵۰۰۰ تا ۱۹۵۰۰۰ هزار ریال	۱۹۵۰۰۰ تا ۲۷۰۰۰۰ هزار ریال	۲۷۰۰۰۰ تا ۳۶۰۰۰۰ هزار ریال	۳۶۰۰۰۰ تا ۴۸۰۰۰۰ هزار ریال	بیش تر ۴۸۰۰۰۰ هزار ریال و
جمع.....	۱۰۰/۰۰	۱۰۰/۰۰	۱۰۰/۰۰	۱۰۰/۰۰	۱۰۰/۰۰
نفت سفید.....	۰/۲۷	۰/۰۶	۰/۲۰	۰/۰۰	۰/۰۰
گازوییل.....	۰/۰۰	۰/۰۰	۰/۰۰	۰/۰۰	۰/۰۰
گاز مایع.....	۲۸/۸۶	۲۶/۰۹	۲۳/۳۵	۲۳/۷۹	۲۳/۱۶
گاز طبیعی (شبکه عمومی).....	۷۰/۸۰	۷۳/۷۳	۷۶/۰۳	۷۶/۲۱	۷۶/۸۴
برق.....	۰/۰۴	۰/۰۲	۰/۰۰	۰/۰۰	۰/۰۰
هیزم و زغال.....	۰/۰۳	۰/۰۹	۰/۴۲	۰/۰۰	۰/۰۰
سوخت حیوانی.....	۰/۰۰	۰/۰۰	۰/۰۰	۰/۰۰	۰/۰۰
زغال سنگ.....	۰/۰۰	۰/۰۰	۰/۰۰	۰/۰۰	۰/۰۰
سایر.....	۰/۰۰	۰/۰۰	۰/۰۰	۰/۰۰	۰/۰۰
هیچکدام.....	۰/۰۰	۰/۰۰	۰/۰۰	۰/۰۰	۰/۰۰

۱۴-۱ درصد خانوارهای روستایی بر حسب نوع سوخت عمده مصرفی برای ایجاد گرما در هر یک از گروه‌های هزینه سالانه:

۱۳۹۶

نوع سوخت عمده مصرفی	کل	۴۵۰۰۰ هزار ریال و کمتر	۴۵۰۰۰ تا ۷۵۰۰۰ هزار ریال	۷۵۰۰۰ تا ۹۰۰۰۰ هزار ریال	۹۰۰۰۰ تا ۱۲۰۰۰۰ هزار ریال	۱۲۰۰۰۰ تا ۱۶۵۰۰۰ هزار ریال
جمع.....	۱۰۰/۰۰	۱۰۰/۰۰	۱۰۰/۰۰	۱۰۰/۰۰	۱۰۰/۰۰	۱۰۰/۰۰
نفت سفید.....	۲۵/۰۸	۳۷/۶۵	۳۴/۹۷	۲۹/۴۱	۲۶/۱۴	۲۶/۳۰
گازوییل.....	۰/۰۶	۰/۰۰	۰/۰۴	۰/۰۰	۰/۰۱	۰/۰۶
گاز مایع.....	۱/۲۱	۱/۲۰	۰/۹۷	۱/۵۰	۰/۹۶	۱/۵۲
گاز طبیعی (شبکه عمومی).....	۶۴/۴۰	۴۵/۷۴	۴۷/۰۰	۵۴/۵۹	۶۱/۴۷	۶۵/۵۷
برق.....	۵/۴۶	۹/۱۹	۹/۴۰	۷/۸۳	۵/۳۵	۳/۷۳
هیزم و زغال.....	۱/۰۷	۲/۷۸	۱/۴۷	۰/۵۹	۱/۶۸	۰/۹۲
سوخت حیوانی.....	۰/۰۶	۰/۰۰	۰/۰۹	۰/۱۷	۰/۰۰	۰/۰۷
زغال سنگ.....	۰/۰۰	۰/۰۰	۰/۰۰	۰/۰۰	۰/۰۰	۰/۰۰
سایر.....	۰/۰۰	۰/۰۰	۰/۰۰	۰/۰۰	۰/۰۰	۰/۰۲
هیچکدام.....	۲/۶۷	۳/۴۴	۶/۰۵	۵/۹۱	۴/۴۰	۱/۸۰

نوع سوخت عمده مصرفی	۱۶۵۰۰۰ تا ۱۹۵۰۰۰ هزار ریال	۱۹۵۰۰۰ تا ۲۷۰۰۰۰ هزار ریال	۲۷۰۰۰۰ تا ۳۶۰۰۰۰ هزار ریال	۳۶۰۰۰۰ تا ۴۸۰۰۰۰ هزار ریال	۴۸۰۰۰۰ هزار ریال و بیش تر
جمع.....	۱۰۰/۰۰	۱۰۰/۰۰	۱۰۰/۰۰	۱۰۰/۰۰	۱۰۰/۰۰
نفت سفید.....	۲۱/۸۷	۱۹/۴۷	۱۸/۲۱	۱۶/۲۰	۱۴/۵۴
گازوییل.....	۰/۱۳	۰/۰۵	۰/۰۸	۰/۰۹	۰/۱۷
گاز مایع.....	۱/۶۲	۰/۸۹	۱/۳۰	۱/۱۵	۰/۶۸
گاز طبیعی (شبکه عمومی).....	۷۰/۵۰	۷۳/۳۸	۷۵/۶۲	۷۵/۷۵	۷۶/۵۵
برق.....	۳/۸۵	۴/۲۹	۳/۴۶	۵/۳۳	۷/۱۴
هیزم و زغال.....	۰/۶۷	۰/۷۵	۰/۷۴	۰/۲۱	۰/۲۷
سوخت حیوانی.....	۰/۱۰	۰/۰۰	۰/۰۰	۰/۲۵	۰/۰۰
زغال سنگ.....	۰/۰۰	۰/۰۰	۰/۰۰	۰/۰۰	۰/۰۰
سایر.....	۰/۰۰	۰/۰۰	۰/۰۰	۰/۰۰	۰/۰۰
هیچکدام.....	۱/۲۵	۱/۱۵	۰/۵۹	۱/۰۱	۰/۶۵

۱۵-۱- درصد خانوارهای روستایی برحسب نوع اسکلت و مصالح عمده بنای محل سکونت خانوار در هر یک از گروه‌های هزینه

سالانه: ۱۳۹۶

نوع اسکلت و مصالح عمده بنای محل سکونت خانوار	کل	۴۵۰۰۰ هزار ریال و کمتر	۴۵۰۰۰ تا ۷۵۰۰۰ هزار ریال	۷۵۰۰۰ تا ۹۰۰۰۰ هزار ریال	۹۰۰۰۰ تا ۱۲۰۰۰۰ هزار ریال	۱۲۰۰۰۰ تا ۱۶۵۰۰۰ هزار ریال
جمع.....	۱۰۰/۰۰	۱۰۰/۰۰	۱۰۰/۰۰	۱۰۰/۰۰	۱۰۰/۰۰	۱۰۰/۰۰
اسکلت فلزی	۵/۷۹	۲/۸۹	۷/۳۱	۵/۴۷	۶/۸۵	۵/۲۶
بتون آرمه	۹/۹۳	۲/۶۲	۶/۷۴	۶/۴۹	۶/۹۶	۹/۱۴
سایر	۸۴/۲۸	۹۴/۴۹	۸۵/۹۵	۸۸/۰۴	۸۶/۱۹	۸۵/۶۱
آجر و آهن یا سنگ و آهن	۴۴/۱۵	۲۶/۳۶	۳۲/۷۴	۴۰/۲۹	۴۴/۳۴	۴۹/۳۶
آجر و چوب یا سنگ و چوب	۱۳/۳۴	۲۰/۰۱	۱۶/۹۱	۱۶/۲۸	۱۴/۴۹	۱۳/۱۵
بلوک سیمانی	۱۳/۹۳	۱۴/۵۶	۱۵/۰۸	۱۵/۰۹	۱۵/۲۲	۱۲/۴۰
تمام آجر یا سنگ و آجر	۱/۲۸	۰/۳۸	۰/۸۰	۰/۳۹	۰/۵۳	۱/۷۹
تمام چوب	۰/۱۳	۱/۳۰	۰/۱۲	۰/۳۵	۰/۰۰	۰/۰۰
خشت و چوب	۶/۶۷	۲۰/۸۳	۱۲/۲۷	۹/۹۰	۷/۰۴	۴/۶۷
خشت و گل	۲/۶۴	۷/۳۲	۵/۴۰	۴/۲۸	۲/۶۹	۱/۹۱
سایر	۲/۱۳	۳/۷۳	۲/۶۴	۱/۴۶	۱/۸۷	۲/۳۲

نوع اسکلت و مصالح عمده بنای محل سکونت خانوار	۱۶۵۰۰۰ تا ۱۹۵۰۰۰ هزار ریال	۱۹۵۰۰۰ تا ۲۷۰۰۰۰ هزار ریال	۲۷۰۰۰۰ تا ۳۶۰۰۰۰ هزار ریال	۳۶۰۰۰۰ تا ۴۸۰۰۰۰ هزار ریال	۴۸۰۰۰۰ هزار ریال و بیش تر
جمع.....	۱۰۰/۰۰	۱۰۰/۰۰	۱۰۰/۰۰	۱۰۰/۰۰	۱۰۰/۰۰
اسکلت فلزی	۴/۵۷	۵/۲۱	۶/۵۸	۶/۳۲	۹/۳۴
بتون آرمه	۱۲/۵۱	۱۱/۸۸	۱۵/۵۱	۱۶/۰۹	۱۸/۴۹
سایر	۸۲/۹۲	۸۲/۹۱	۷۷/۹۱	۷۷/۵۸	۷۲/۱۷
آجر و آهن یا سنگ و آهن	۴۸/۶۶	۴۹/۹۸	۴۶/۴۵	۴۹/۴۳	۳۸/۴۰
آجر و چوب یا سنگ و چوب	۱۱/۶۴	۱۰/۹۷	۹/۲۹	۸/۹۰	۱۲/۰۷
بلوک سیمانی	۱۲/۲۶	۱۳/۵۶	۱۴/۴۹	۱۴/۲۳	۱۵/۰۹
تمام آجر یا سنگ و آجر	۱/۶۶	۲/۳۷	۱/۳۱	۰/۸۷	۰/۹۳
تمام چوب	۰/۰۶	۰/۰۲	۰/۰۲	۰/۰۰	۰/۰۰
خشت و چوب	۴/۹۵	۲/۹۵	۲/۸۷	۲/۲۲	۳/۱۱
خشت و گل	۱/۸۵	۱/۲۶	۱/۲۲	۰/۸۱	۰/۵۳
سایر	۱/۸۴	۱/۸۱	۲/۲۷	۱/۱۲	۲/۰۲

۱۶-۱- درصد خانوارهای روستایی بر حسب وسعت خانوار در هر یک از دهک‌های هزینه سالانه: ۱۳۹۶

دهک پنجم	دهک چهارم	دهک سوم	دهک دوم	دهک اول	کل	وسعت خانوار
۳,۷۹	۳,۵۸	۳,۴۴	۳,۰۷	۱,۸۸	۳,۶۲	متوسط تعداد افراد در خانوارها
۱۰۰,۰۰	۱۰۰,۰۰	۱۰۰,۰۰	۱۰۰,۰۰	۱۰۰,۰۰	۱۰۰,۰۰	جمع
۲,۶۴	۴,۳۷	۸,۰۱	۱۴,۰۲	۴۸,۶۲	۸,۳۶	۱ نفر
۱۷,۲۲	۲۰,۲۰	۲۵,۵۴	۲۹,۳۷	۳۰,۳۱	۱۸,۷۶	۲ نفر
۲۱,۸۴	۲۶,۰۵	۲۱,۷۶	۲۱,۲۸	۱۰,۵۲	۲۰,۸۸	۳ نفر
۳۰,۹۴	۲۷,۰۸	۲۰,۸۸	۱۷,۸۱	۶,۸۶	۲۵,۸۲	۴ نفر
۱۷,۱۰	۱۳,۶۶	۱۳,۱۷	۱۰,۵۰	۲,۸۰	۱۵,۱۳	۵ نفر
۶,۹۵	۵,۲۳	۶,۹۱	۳,۹۷	۰,۶۳	۶,۴۸	۶ نفر
۲,۱۱	۱,۶۱	۲,۰۴	۲,۰۷	۰,۲۶	۲,۵۸	۷ نفر
۰,۷۷	۰,۹۱	۱,۰۹	۰,۶۲	۰,۰۰	۱,۰۷	۸ نفر
۰,۱۵	۰,۴۹	۰,۳۴	۰,۳۷	۰,۰۰	۰,۵۰	۹ نفر
۰,۲۷	۰,۴۰	۰,۲۷	۰,۰۰	۰,۰۰	۰,۴۲	۱۰ نفر و بیش تر

دهک دهم	دهک نهم	دهک هشتم	دهک هفتم	دهک ششم	وسعت خانوار
۴,۳۱	۴,۰۹	۴,۱۳	۳,۹۷	۳,۹۵	متوسط تعداد افراد در خانوارها
۱۰۰,۰۰	۱۰۰,۰۰	۱۰۰,۰۰	۱۰۰,۰۰	۱۰۰,۰۰	جمع
۰,۹۴	۰,۸۷	۱,۲۷	۰,۹۳	۱,۸۹	۱ نفر
۱۱,۴۰	۱۳,۰۷	۱۱,۷۴	۱۵,۰۹	۱۳,۶۹	۲ نفر
۲۰,۲۴	۲۰,۷۷	۲۱,۸۲	۲۰,۸۹	۲۳,۶۲	۳ نفر
۲۹,۹۱	۳۲,۸۲	۲۹,۷۳	۳۱,۳۵	۳۰,۸۷	۴ نفر
۱۹,۲۱	۱۷,۵۳	۲۰,۹۵	۱۹,۳۳	۱۷,۰۵	۵ نفر
۸,۸۴	۸,۵۱	۸,۰۶	۷,۹۹	۷,۷۲	۶ نفر
۴,۲۱	۳,۹۹	۳,۶۱	۲,۸۸	۲,۹۷	۷ نفر
۲,۷۱	۱,۲۸	۱,۳۳	۰,۸۰	۱,۱۸	۸ نفر
۰,۹۹	۰,۴۶	۰,۸۹	۰,۵۱	۰,۸۰	۹ نفر
۱,۵۵	۰,۶۹	۰,۵۹	۰,۲۲	۰,۲۱	۱۰ نفر و بیش تر

۱۷-۱- درصد خانوارهای روستایی بر حسب تعداد افراد باسواد در هر یک از دهک‌های هزینه سالانه: ۱۳۹۶

تعداد افراد باسواد خانوار	کل	دهک اول	دهک دوم	دهک سوم	دهک چهارم	دهک پنجم
متوسط تعداد افراد باسواد در خانوارها ...	۲/۵۱	۰/۶۸	۱/۷۹	۲/۱۶	۲/۴۱	۲/۶۱
جمع.....	۱۰۰/۰۰	۱۰۰/۰۰	۱۰۰/۰۰	۱۰۰/۰۰	۱۰۰/۰۰	۱۰۰/۰۰
بدون فرد باسواد	۱۵/۱۷	۶۳/۱۷	۲۷/۹۵	۱۸/۷۲	۱۱/۳۵	۹/۵۴
۱ نفر باسواد	۱۲/۰۱	۱۶/۲۵	۱۶/۲۰	۱۷/۲۰	۱۶/۰۸	۱۱/۹۴
۲ نفر باسواد	۲۱/۴۵	۱۲/۹۴	۲۵/۵۶	۲۲/۸۲	۲۴/۴۶	۲۵/۶۵
۳ نفر باسواد	۲۳/۷۴	۵/۵۰	۱۶/۱۱	۲۰/۲۸	۲۶/۰۷	۲۵/۴۸
۴ نفر باسواد	۱۷/۷۴	۱/۵۶	۹/۴۳	۱۴/۷۵	۱۴/۹۴	۱۸/۵۲
۵ نفر باسواد و بیش تر	۹/۸۸	۰/۵۸	۴/۷۵	۶/۲۳	۷/۱۱	۸/۸۷

تعداد افراد باسواد خانوار	دهک ششم	دهک هفتم	دهک هشتم	دهک نهم	دهک دهم
متوسط تعداد افراد باسواد در خانوارها....	۲/۸۲	۲/۹۶	۳/۱۲	۳/۱۵	۳/۴۲
جمع.....	۱۰۰/۰۰	۱۰۰/۰۰	۱۰۰/۰۰	۱۰۰/۰۰	۱۰۰/۰۰
بدون فرد باسواد	۶/۷۱	۴/۶۰	۳/۱۱	۴/۵۰	۲/۰۳
۱ نفر باسواد	۱۱/۵۷	۸/۷۵	۸/۴۹	۶/۴۵	۷/۲۰
۲ نفر باسواد	۲۱/۲۹	۲۳/۶۹	۲۲/۲۰	۱۹/۱۷	۱۶/۷۴
۳ نفر باسواد	۳۰/۴۶	۲۸/۴۲	۲۷/۲۲	۲۸/۷۱	۲۹/۱۵
۴ نفر باسواد	۱۹/۱۲	۲۲/۸۳	۲۴/۴۶	۲۷/۳۶	۲۴/۴۷
۵ نفر باسواد و بیش تر	۱۰/۸۵	۱۱/۷۰	۱۴/۵۳	۱۳/۸۱	۲۰/۴۱

۱۸-۱- درصد خانوارهای روستایی بر حسب تعداد افراد شاغل در هر یک از دهک‌های هزینه سالانه: ۱۳۹۶

تعداد افراد شاغل	کل	دهک اول	دهک دوم	دهک سوم	دهک چهارم	دهک پنجم
متوسط تعداد افراد در خانوارها	۳,۶۲	۱,۸۸	۳,۰۷	۳,۴۴	۳,۵۸	۳,۷۹
متوسط تعداد افراد دارای درآمد در خانوارها	۱,۴۷	۱,۱۱	۱,۲۴	۱,۳۴	۱,۴۳	۱,۴۶
متوسط تعداد افراد شاغل	۱,۰۵	۰,۲۶	۰,۶۳	۰,۸۵	۱,۰۲	۱,۱۱
جمع	۱۰۰,۰۰	۱۰۰,۰۰	۱۰۰,۰۰	۱۰۰,۰۰	۱۰۰,۰۰	۱۰۰,۰۰
بدون فرد شاغل	۲۳,۳۱	۷۷,۴۳	۴۴,۶۵	۲۸,۵۷	۱۹,۳۷	۱۴,۹۴
۱ نفر شاغل	۵۵,۲۴	۱۹,۲۸	۴۸,۴۱	۵۹,۴۰	۶۳,۶۰	۶۴,۴۳
۲ نفر شاغل	۱۶,۰۳	۲,۹۷	۶,۴۶	۱۰,۵۰	۱۳,۷۶	۱۵,۸۱
۳ نفر شاغل	۴,۱۷	۰,۳۲	۰,۴۵	۱,۳۴	۲,۶۵	۳,۹۹
۴ نفر شاغل	۱,۰۲	۰,۰۰	۰,۰۴	۰,۱۸	۰,۵۱	۰,۷۵
۵ نفر شاغل و بیش‌تر	۰,۲۴	۰,۰۰	۰,۰۰	۰,۰۰	۰,۱۱	۰,۰۸

تعداد افراد شاغل	دهک ششم	دهک هفتم	دهک هشتم	دهک نهم	دهک دهم
متوسط تعداد افراد در خانوارها	۳,۹۵	۳,۹۷	۴,۱۳	۴,۰۹	۴,۳۱
متوسط تعداد افراد دارای درآمد در خانوارها	۱,۵۷	۱,۶۰	۱,۶۰	۱,۶۵	۱,۷۴
متوسط تعداد افراد شاغل	۱,۱۹	۱,۲۷	۱,۳۱	۱,۳۹	۱,۴۹
جمع	۱۰۰,۰۰	۱۰۰,۰۰	۱۰۰,۰۰	۱۰۰,۰۰	۱۰۰,۰۰
بدون فرد شاغل	۱۱,۸۷	۹,۴۵	۱۰,۰۳	۹,۱۸	۷,۵۹
۱ نفر شاغل	۶۳,۰۱	۶۲,۵۴	۵۹,۹۷	۵۶,۶۰	۵۵,۱۴
۲ نفر شاغل	۱۹,۷۷	۲۰,۶۲	۲۱,۴۸	۲۴,۵۲	۲۴,۳۸
۳ نفر شاغل	۴,۸۳	۶,۰۵	۶,۶۵	۶,۸۹	۸,۵۰
۴ نفر شاغل	۰,۵۳	۱,۱۸	۱,۶۶	۱,۹۷	۳,۴۲
۵ نفر شاغل و بیش‌تر	۰,۰۰	۰,۱۶	۰,۲۱	۰,۸۴	۰,۹۶

۱۹-۱- درصد خانوارهای روستایی بر حسب وضع فعالیت سرپرست خانوار در هر یک از دهک‌های هزینه سالانه: ۱۳۹۶

وضع فعالیت سرپرست خانوار	کل	دهک اول	دهک دوم	دهک سوم	دهک چهارم	دهک پنجم
جمع.....	۱۰۰/۰۰	۱۰۰/۰۰	۱۰۰/۰۰	۱۰۰/۰۰	۱۰۰/۰۰	۱۰۰/۰۰
شاغل.....	۶۹/۱۷	۱۹/۷۰	۵۰/۳۶	۶۴/۲۰	۷۳/۰۷	۷۷/۴۷
بیکار (جویای کار).....	۲/۵۶	۴/۶۲	۶/۳۴	۳/۵۱	۲/۶۷	۲/۲۵
دارای درآمد بدون کار.....	۲۴/۲۲	۶۷/۱۳	۳۸/۰۶	۲۸/۵۴	۲۰/۲۳	۱۷/۱۴
محصل.....	۰/۰۳	۰/۱۱	۰/۰۰	۰/۰۰	۰/۰۰	۰/۰۰
خانه‌دار.....	۱/۸۲	۴/۵۹	۳/۰۹	۱/۶۶	۲/۲۷	۱/۳۹
سایر.....	۲/۲۰	۳/۸۵	۲/۱۵	۲/۱۰	۱/۷۷	۱/۷۵

وضع فعالیت سرپرست خانوار	دهک ششم	دهک هفتم	دهک هشتم	دهک نهم	دهک دهم
جمع.....	۱۰۰/۰۰	۱۰۰/۰۰	۱۰۰/۰۰	۱۰۰/۰۰	۱۰۰/۰۰
شاغل.....	۷۸/۹۴	۸۱/۴۴	۸۰/۶۶	۸۳/۲۳	۸۲/۶۲
بیکار (جویای کار).....	۱/۷۷	۱/۰۵	۱/۴۴	۱/۰۸	۰/۸۸
دارای درآمد بدون کار.....	۱۵/۴۵	۱۴/۲۴	۱۳/۹۰	۱۳/۴۱	۱۴/۰۶
محصل.....	۰/۰۰	۰/۰۰	۰/۲۱	۰/۰۰	۰/۰۰
خانه‌دار.....	۰/۹۴	۰/۹۷	۱/۴۸	۰/۷۵	۱/۰۵
سایر.....	۲/۸۹	۲/۳۰	۲/۳۱	۱/۵۴	۱/۳۹

۲۰-۱- درصد خانوارهای روستایی بر حسب گروه شغلی سرپرست خانوار در هر یک از دهک‌های هزینه سالانه: ۱۳۹۶

دهک پنجم	دهک چهارم	دهک سوم	دهک دوم	دهک اول	کل	گروه شغلی سرپرست خانوار
۱۰۰/۰۰	۱۰۰/۰۰	۱۰۰/۰۰	۱۰۰/۰۰	۱۰۰/۰۰	۱۰۰/۰۰	جمع.....
۰/۱۷	۰/۰۱	۰/۰۵	۰/۲۵	۰/۰۹	۰/۴۹	قانونگذاران، مقامات عالی‌رتبه و مدیران.
۰/۶۲	۰/۳۸	۰/۲۸	۰/۱۲	۰/۰۴	۱/۰۶	متخصصان (علمی و فنی)
۱/۰۲	۰/۵۹	۰/۱۳	۰/۲۲	۰/۱۳	۱/۳۹	تکنیسین‌ها و دستیاران
۰/۳۲	۰/۰۸	۰/۰۳	۰/۱۱	۰/۲۱	۰/۴۱	کارمندان امور اداری و دفتری
۶/۰۳	۴/۴۶	۴/۷۸	۲/۲۸	۰/۹۹	۵/۷۴	کارکنان خدماتی و فروشندگان
						کارکنان ماهر کشاورزی، جنگلداری و
۲۷/۴۳	۲۵/۵۰	۲۱/۶۴	۱۷/۱۶	۷/۸۴	۲۵/۴۸	ماهگیری
۷/۸۸	۷/۴۵	۴/۴۶	۲/۷۸	۰/۸۴	۶/۶۳	صنعتگران و کارکنان مشاغل مربوط.....
						متصدیان و مونتاژکاران ماشین‌آلات و
۸/۵۸	۷/۲۵	۴/۸۹	۲/۷۷	۰/۴۵	۸/۲۳	دستگاه‌ها، و رانندگان وسایل نقلیه
۲۵/۳۰	۲۷/۱۱	۲۷/۸۴	۲۴/۵۲	۹/۱۰	۱۹/۳۳	کارگران ساده
۰/۱۴	۰/۲۴	۰/۱۱	۰/۱۵	۰/۰۰	۰/۴۱	سایر و اظهارنشده
۲۲/۵۳	۲۶/۹۴	۳۵/۸۰	۴۹/۶۴	۸۰/۳۰	۳۰/۸۳	غیر شاغل

دهک دهم	دهک نهم	دهک هشتم	دهک هفتم	دهک ششم	گروه شغلی سرپرست خانوار
۱۰۰/۰۰	۱۰۰/۰۰	۱۰۰/۰۰	۱۰۰/۰۰	۱۰۰/۰۰	جمع.....
۱/۹۲	۱/۱۳	۰/۵۷	۰/۴۲	۰/۳۲	قانونگذاران، مقامات عالی‌رتبه و مدیران.
۴/۶۰	۲/۳۱	۱/۲۳	۰/۶۶	۰/۳۷	متخصصان (علمی و فنی)
۴/۱۷	۲/۲۳	۲/۴۶	۱/۶۹	۱/۲۸	تکنیسین‌ها و دستیاران
۱/۲۷	۰/۸۹	۰/۴۴	۰/۳۰	۰/۴۶	کارمندان امور اداری و دفتری
۸/۸۲	۸/۱۰	۷/۶۵	۷/۲۳	۷/۰۹	کارکنان خدماتی و فروشندگان
					کارکنان ماهر کشاورزی، جنگلداری و
۳۲/۶۱	۳۳/۱۶	۲۹/۳۵	۲۹/۷۷	۳۰/۳۳	ماهگیری
۹/۴۳	۷/۹۵	۸/۹۲	۸/۸۱	۷/۷۶	صنعتگران و کارکنان مشاغل مربوط.....
					متصدیان و مونتاژکاران ماشین‌آلات و
۱۰/۵۶	۱۳/۳۲	۱۲/۳۲	۱۳/۲۸	۸/۸۳	دستگاه‌ها، و رانندگان وسایل نقلیه
۸/۰۴	۱۳/۲۰	۱۷/۱۱	۱۸/۸۶	۲۲/۲۱	کارگران ساده
۱/۱۹	۰/۹۴	۰/۶۱	۰/۴۳	۰/۲۹	سایر و اظهارنشده
۱۷/۳۸	۱۶/۷۷	۱۹/۳۴	۱۸/۵۶	۲۱/۰۶	غیر شاغل

۱-۲۱- درصد خانوارهای روستایی بر حسب فعالیت اصلی محل کار سرپرست خانوار در هر یک از دهک‌های هزینه سالانه: ۱۳۹۶

فعالیت اصلی محل کار سرپرست خانوار	کل	دهک اول	دهک دوم	دهک سوم	دهک چهارم	دهک پنجم
جمع.....	۱۰۰/۰۰	۱۰۰/۰۰	۱۰۰/۰۰	۱۰۰/۰۰	۱۰۰/۰۰	۱۰۰/۰۰
کشاورزی، شکار و جنگلداری.....	۳۳/۱۰	۱۳/۵۶	۲۹/۹۳	۳۲/۴۳	۳۶/۶۵	۳۶/۳۶
شیلات.....	۰/۴۳	۰/۰۳	۰/۳۰	۰/۵۲	۰/۶۵	۰/۲۸
استخراج معدن.....	۰/۴۶	۰/۰۹	۰/۰۰	۰/۰۷	۰/۱۹	۰/۱۶
صنعت.....	۴/۴۳	۰/۷۲	۱/۶۰	۲/۷۶	۳/۹۴	۴/۵۱
تأمین برق، گاز و آب.....	۰/۵۱	۰/۰۴	۰/۰۹	۰/۳۶	۰/۳۷	۰/۵۳
ساختمان.....	۱۲/۵۶	۳/۳۰	۱۱/۴۴	۱۷/۲۷	۱۷/۴۷	۱۷/۸۲
عمده‌فروشی، خرده‌فروشی، تعمیر و وسایل نقلیه موتوری و موتورسیکلت‌ها و کالاهای شخصی و خانگی.....	۵/۲۹	۰/۸۳	۲/۵۹	۴/۳۲	۴/۵۶	۶/۱۴
هتل و رستوران.....	۰/۳۴	۰/۱۵	۰/۱۴	۰/۱۳	۰/۳۰	۰/۲۵
حمل و نقل، انبارداری و ارتباطات.....	۶/۸۷	۰/۴۶	۲/۵۹	۴/۳۵	۵/۶۶	۷/۹۰
واسطه‌گری‌های مالی.....	۰/۱۶	۰/۰۰	۰/۰۰	۰/۰۰	۰/۰۹	۰/۰۶
مستغلات، اجاره و فعالیت‌های کسب و کار.....	۱/۰۳	۰/۰۰	۰/۳۱	۰/۳۳	۱/۰۹	۰/۸۰
اداره امور عمومی، دفاع و تأمین اجتماعی اجباری.....	۱/۳۵	۰/۰۷	۰/۳۴	۰/۱۸	۰/۷۴	۰/۳۹
آموزش.....	۰/۹۳	۰/۰۰	۰/۱۲	۰/۲۸	۰/۱۸	۰/۷۳
بهداشت و مددکاری اجتماعی.....	۰/۴۲	۰/۱۵	۰/۰۰	۰/۱۴	۰/۰۰	۰/۱۹
سایر فعالیت‌های خدمات عمومی، اجتماعی و شخصی.....	۱/۱۴	۰/۲۱	۰/۸۸	۰/۸۸	۱/۰۵	۱/۲۱
خانوارهای معمولی دارای مستخدم.....	۰/۱۳	۰/۰۹	۰/۰۴	۰/۱۹	۰/۱۴	۰/۰۵
سازمان‌ها و هیئت‌های برون مرزی.....	۰/۰۰	۰/۰۰	۰/۰۰	۰/۰۰	۰/۰۰	۰/۰۰
دفاتر مرکزی.....	۰/۰۴	۰/۰۰	۰/۰۰	۰/۰۰	۰/۰۰	۰/۰۰
سایر و اظهار نشده.....	۰/۰۰	۰/۰۰	۰/۰۰	۰/۰۰	۰/۰۰	۰/۰۰
غیر شاغل.....	۳۰/۸۳	۸۰/۳۰	۴۹/۶۴	۳۵/۸۰	۲۶/۹۴	۲۲/۵۳



۲۱-۱- درصد خانوارهای روستایی بر حسب فعالیت اصلی محل کار سرپرست خانوار در هر یک از دهک‌های هزینه سالانه: ۱۳۹۶ (دنباله)

فعالیت اصلی محل کار سرپرست خانوار	دهک ششم	دهک هفتم	دهک هشتم	دهک نهم	دهک دهم
جمع.....	۱۰۰/۰۰	۱۰۰/۰۰	۱۰۰/۰۰	۱۰۰/۰۰	۱۰۰/۰۰
کشاورزی، شکار و جنگلداری.....	۳۷/۴۲	۳۶/۳۱	۳۴/۳۷	۳۷/۳۸	۳۶/۵۷
شیلات.....	۰/۳۹	۰/۴۹	۰/۵۶	۰/۳۳	۰/۷۷
استخراج معدن.....	۰/۶۸	۱/۰۸	۰/۵۷	۰/۸۶	۰/۸۸
صنعت.....	۵/۴۰	۵/۷۶	۷/۲۷	۶/۳۵	۵/۹۴
تأمین برق، گاز و آب.....	۰/۲۹	۰/۵۲	۰/۶۴	۱/۱۶	۱/۰۶
ساختمان.....	۱۴/۹۵	۱۳/۸۱	۱۱/۸۸	۹/۹۹	۷/۶۱
عمده‌فروشی، خرده‌فروشی، تعمیر وسایل نقلیه موتوری و موتورسیکلت‌ها و کالاهای شخصی و خانگی.....	۶/۴۳	۶/۰۷	۶/۹۲	۶/۷۱	۸/۳۵
هتل و رستوران.....	۰/۳۷	۰/۵۹	۰/۵۳	۰/۴۳	۰/۳۸
حمل و نقل، انبارداری و ارتباطات.....	۸/۱۵	۱۱/۲۵	۹/۷۹	۱۰/۱۹	۸/۳۸
واسطه‌گری‌های مالی.....	۰/۲۲	۰/۱۷	۰/۲۰	۰/۵۲	۰/۳۷
مستغلات، اجاره و فعالیت‌های کسب و کار.....	۱/۰۷	۱/۵۷	۱/۷۶	۱/۷۶	۱/۵۸
اداره امور عمومی، دفاع و تأمین اجتماعی اجباری.....	۱/۱۹	۱/۶۰	۲/۳۹	۲/۷۸	۳/۸۳
آموزش.....	۰/۴۱	۰/۸۳	۰/۹۵	۲/۳۸	۳/۴۴
بهداشت و مددکاری اجتماعی.....	۰/۱۴	۰/۲۱	۰/۸۹	۰/۸۳	۱/۶۶
سایر فعالیت‌های خدمات عمومی، اجتماعی و شخصی.....	۱/۷۵	۱/۱۰	۱/۵۱	۱/۳۳	۱/۴۷
خانوارهای معمولی دارای مستخدم.....	۰/۰۸	۰/۰۸	۰/۲۸	۰/۱۸	۰/۱۴
سازمان‌ها و هیئت‌های برون مرزی.....	۰/۰۰	۰/۰۰	۰/۰۰	۰/۰۰	۰/۰۰
دفاتر مرکزی.....	۰/۰۰	۰/۰۰	۰/۱۶	۰/۰۴	۰/۲۱
سایر و اظهارنشده.....	۰/۰۰	۰/۰۰	۰/۰۰	۰/۰۰	۰/۰۰
غیر شاغل.....	۲۱/۰۶	۱۸/۵۶	۱۹/۳۴	۱۶/۷۷	۱۷/۳۸

۲۲-۱- درصد خانوارهای روستایی بر حسب وضع شغلی سرپرست خانوار در هر یک از دهک‌های هزینه سالانه: ۱۳۹۶

وضع شغلی سرپرست خانوار	کل	دهک اول	دهک دوم	دهک سوم	دهک چهارم	دهک پنجم
جمع.....	۱۰۰/۰۰	۱۰۰/۰۰	۱۰۰/۰۰	۱۰۰/۰۰	۱۰۰/۰۰	۱۰۰/۰۰
کارفرما.....	۵/۰۴	۱/۱۷	۲/۳۵	۲/۷۴	۳/۸۰	۳/۷۷
کارکن مستقل.....	۳۲/۶۹	۸/۰۰	۱۹/۰۶	۲۷/۱۶	۳۳/۰۵	۳۷/۳۴
مزد و حقوق‌بگیر عمومی.....	۳/۱۴	۰/۱۱	۰/۵۰	۰/۵۳	۰/۷۷	۰/۹۷
مزد و حقوق‌بگیر تعاونی.....	۰/۱۱	۰/۱۴	۰/۰۴	۰/۰۰	۰/۰۰	۰/۱۲
مزد و حقوق‌بگیر خصوصی.....	۲۸/۱۳	۱۰/۲۸	۲۸/۴۱	۳۳/۷۶	۳۵/۴۲	۳۵/۲۳
کارکن فامیلی بدون مزد.....	۰/۰۶	۰/۰۰	۰/۰۰	۰/۰۰	۰/۰۲	۰/۰۴
غیر شاغل.....	۳۰/۸۳	۸/۰۳۰	۴۹/۶۴	۳۵/۸۰	۲۶/۹۳	۲۲/۵۳

وضع شغلی سرپرست خانوار	دهک ششم	دهک هفتم	دهک هشتم	دهک نهم	دهک دهم
جمع.....	۱۰۰/۰۰	۱۰۰/۰۰	۱۰۰/۰۰	۱۰۰/۰۰	۱۰۰/۰۰
کارفرما.....	۴/۱۱	۵/۰۷	۶/۹۱	۱۰/۲۰	۱۰/۲۷
کارکن مستقل.....	۳۹/۹۴	۴۱/۰۳	۳۸/۸۰	۴۰/۲۲	۴۲/۲۹
مزد و حقوق‌بگیر عمومی.....	۲/۷۱	۲/۸۹	۴/۶۳	۷/۳۷	۱۰/۹۵
مزد و حقوق‌بگیر تعاونی.....	۰/۰۵	۰/۵۲	۰/۱۱	۰/۰۲	۰/۱۲
مزد و حقوق‌بگیر خصوصی.....	۳۲/۰۶	۳۱/۹۰	۳۰/۱۶	۲۵/۱۷	۱۸/۸۹
کارکن فامیلی بدون مزد.....	۰/۰۸	۰/۰۴	۰/۰۵	۰/۲۴	۰/۰۹
غیر شاغل.....	۲۱/۰۶	۱۸/۵۶	۱۹/۳۴	۱۶/۷۷	۱۷/۳۸

۲۳-۱- درصد خانوارهای روستایی بر حسب سطح سواد سرپرست خانوار در هر یک از دهک‌های هزینه سالانه: ۱۳۹۶

سطح سواد سرپرست خانوار	کل	دهک اول	دهک دوم	دهک سوم	دهک چهارم	دهک پنجم
جمع.....	۱۰۰/۰۰	۱۰۰/۰۰	۱۰۰/۰۰	۱۰۰/۰۰	۱۰۰/۰۰	۱۰۰/۰۰
بی سواد.....	۳۵/۴۹	۷۶/۵۴	۵۱/۱۱	۴۲/۲۵	۳۵/۱۷	۳۱/۷۸
باسواد بدون مدرک.....	۵/۰۶	۳/۷۹	۶/۱۱	۴/۵۳	۵/۷۹	۴/۶۰
کمتر از ششم ابتدایی ^(۱)	۳۰/۶۳	۱۲/۲۰	۲۵/۶۴	۳۰/۱۶	۳۳/۴۵	۳۴/۵۷
ششم ابتدایی تا سوم راهنمایی.....	۱۵/۴۵	۴/۲۳	۱۱/۱۳	۱۴/۳۱	۱۴/۹۶	۱۸/۳۶
متوسطه تا کمتر از دیپلم.....	۱/۰۹	۰/۰۹	۱/۲۸	۱/۰۵	۰/۹۸	۰/۹۲
دیپلم تا کمتر از لیسانس.....	۹/۹۷	۲/۴۳	۴/۲۳	۶/۱۱	۸/۷۰	۸/۶۷
لیسانس تا کمتر از فوق لیسانس.....	۲/۰۰	۰/۵۹	۰/۴۶	۰/۵۸	۰/۹۵	۱/۰۴
فوق لیسانس و بالاتر.....	۰/۳۰	۰/۱۴	۰/۰۴	۰/۰۰	۰/۰۰	۰/۰۶

سطح سواد سرپرست خانوار	دهک ششم	دهک هفتم	دهک هشتم	دهک نهم	دهک دهم
جمع.....	۱۰۰/۰۰	۱۰۰/۰۰	۱۰۰/۰۰	۱۰۰/۰۰	۱۰۰/۰۰
بی سواد.....	۲۸/۷۲	۲۵/۶۳	۲۴/۱۹	۲۰/۱۰	۱۸/۴۱
باسواد بدون مدرک.....	۴/۸۷	۵/۳۰	۵/۰۲	۵/۵۰	۵/۰۷
کمتر از ششم ابتدایی.....	۳۶/۵۹	۳۵/۴۹	۳۴/۷۸	۳۳/۵۲	۲۹/۹۵
ششم ابتدایی تا سوم راهنمایی.....	۱۷/۲۰	۱۸/۰۴	۱۸/۷۷	۱۹/۸۷	۱۷/۶۶
متوسطه تا کمتر از دیپلم.....	۱/۲۸	۰/۸۴	۱/۶۴	۱/۰۳	۱/۸۲
دیپلم تا کمتر از لیسانس.....	۱۰/۲۴	۱۲/۴۳	۱۲/۴۸	۱۵/۲۵	۱۹/۱۷
لیسانس تا کمتر از فوق لیسانس.....	۱/۰۱	۲/۱۸	۲/۷۳	۴/۲۵	۶/۲۲
فوق لیسانس و بالاتر.....	۰/۱۰	۰/۰۸	۰/۳۹	۰/۴۸	۱/۶۹

(۱) در نظام جدید آموزشی، دوره‌ی ابتدایی شش ساله است.

۲۴-۱- درصد خانوارهای روستایی استفاده کننده از تسهیلات عمده مسکن در هر یک از دهک های هزینه سالانه: ۱۳۹۶

دهک پنجم	دهک چهارم	دهک سوم	دهک دوم	دهک اول	کل	تسهیلات عمده مسکن
۹۶/۱۴	۹۴/۹۹	۹۲/۰۰	۹۱/۸۸	۸۹/۰۳	۹۴/۵۴	آب لوله کشی
۹۹/۹۲	۹۹/۹۱	۹۹/۷۶	۹۹/۹۵	۱۰۰/۰۰	۹۹/۹۲	برق
۶۳/۸۴	۶۵/۲۶	۵۷/۲۵	۴۸/۷۴	۴۶/۴۵	۶۴/۸۴	گاز لوله کشی
۹۵/۳۱	۹۵/۶۴	۹۱/۷۷	۸۴/۵۸	۷۴/۵۲	۹۳/۰۱	حمام
۳۷/۶۳	۳۲/۶۶	۳۰/۶۱	۳۰/۴۶	۲۴/۰۹	۳۴/۰۰	کولر آبی ثابت
۴۵/۷۷	۴۳/۹۲	۳۹/۵۷	۳۲/۹۳	۲۹/۶۵	۴۸/۶۹	تلفن
۰/۰۰	۰/۰۰	۰/۰۰	۰/۰۰	۰/۰۰	۰/۰۷	حرارت مرکزی (شوفاز)
۹۳/۹۵	۹۳/۶۶	۹۰/۳۱	۸۲/۴۶	۶۶/۱۵	۹۱/۳۴	آشپزخانه
۰/۰۰	۰/۰۰	۰/۰۰	۰/۰۹	۰/۰۰	۰/۰۳	برودت مرکزی
۱۹/۱۵	۱۱/۸۶	۸/۱۴	۵/۰۹	۲/۱۷	۲۳/۳۴	اینترنت
۰/۰۰	۰/۰۱	۰/۰۰	۰/۰۶	۰/۰۹	۰/۱۵	پکیج
۱۵/۵۶	۱۷/۲۳	۱۹/۰۶	۲۱/۱۴	۱۳/۶۵	۲۰/۶۱	کولر گازی ثابت
۱/۱۹	۰/۶۲	۱/۲۵	۰/۳۴	۰/۰۹	۱/۱۳	شبکه عمومی فاضلاب

دهک دهم	دهک نهم	دهک هشتم	دهک هفتم	دهک ششم	تسهیلات عمده مسکن
۹۶/۹۵	۹۵/۷۶	۹۶/۱۴	۹۵/۷۹	۹۶/۶۷	آب لوله کشی
۹۹/۹۵	۹۹/۹۳	۹۹/۹۰	۹۹/۹۳	۹۹/۹۲	برق
۷۷/۱۶	۷۵/۵۹	۷۳/۸۰	۷۰/۸۹	۶۹/۴۱	گاز لوله کشی
۹۸/۹۶	۹۸/۳۳	۹۷/۸۲	۹۶/۸۷	۹۶/۲۸	حمام
۳۵/۴۴	۴۰/۳۲	۳۶/۷۹	۳۶/۷۶	۳۵/۲۶	کولر آبی ثابت
۷۲/۱۹	۶۴/۱۷	۵۸/۶۳	۵۱/۳۵	۴۸/۷۴	تلفن
۰/۲۸	۰/۰۳	۰/۱۸	۰/۱۱	۰/۱۱	حرارت مرکزی (شوفاز)
۹۹/۰۲	۹۷/۳۰	۹۷/۵۷	۹۶/۷۶	۹۶/۲۲	آشپزخانه
۰/۰۲	۰/۰۲	۰/۰۰	۰/۲۰	۰/۰۰	برودت مرکزی
۵۴/۲۸	۴۳/۳۶	۳۷/۶۴	۳۰/۴۳	۲۱/۳۴	اینترنت
۰/۳۷	۰/۲۸	۰/۳۸	۰/۰۸	۰/۲۳	پکیج
۳۱/۹۷	۲۴/۸۵	۲۱/۹۷	۲۲/۱۱	۱۸/۵۵	کولر گازی ثابت
۲/۱۸	۱/۵۰	۱/۳۹	۱/۳۳	۱/۴۰	شبکه عمومی فاضلاب

۲۵-۱- درصد خانوارهای روستایی بر حسب نحوه تصرف مسکن در هر یک از دهک‌های هزینه سالانه: ۱۳۹۶

نحوه تصرف مسکن مورد استفاده خانوار	کل	دهک اول	دهک دوم	دهک سوم	دهک چهارم	دهک پنجم
جمع.....	۱۰۰/۰۰	۱۰۰/۰۰	۱۰۰/۰۰	۱۰۰/۰۰	۱۰۰/۰۰	۱۰۰/۰۰
ملکی عرصه و اعیان	۸۷/۲۶	۸۴/۱۱	۸۶/۷۴	۸۶/۶۸	۸۷/۰۴	۸۶/۰۶
ملکی اعیان	۰/۱۹	۰/۲۳	۰/۳۸	۰/۴۶	۰/۳۱	۰/۰۰
اجاری	۳/۵۱	۱/۲۲	۳/۱۰	۳/۸۲	۴/۲۹	۵/۸۷
رهنی	۱/۲۶	۰/۱۵	۰/۰۷	۰/۲۸	۱/۲۹	۱/۵۸
در برابر خدمت	۰/۶۳	۰/۰۲	۰/۵۱	۰/۷۲	۰/۳۲	۰/۴۵
رایگان	۶/۹۱	۱۳/۳۸	۹/۰۷	۷/۹۵	۶/۴۱	۵/۷۸
سایر	۰/۲۳	۰/۹۰	۰/۱۴	۰/۰۸	۰/۳۵	۰/۲۵

نحوه تصرف مسکن مورد استفاده خانوار	دهک ششم	دهک هفتم	دهک هشتم	دهک نهم	دهک دهم
جمع.....	۱۰۰/۰۰	۱۰۰/۰۰	۱۰۰/۰۰	۱۰۰/۰۰	۱۰۰/۰۰
ملکی عرصه و اعیان	۸۷/۱۳	۸۶/۲۹	۸۸/۰۶	۹۰/۱۵	۹۰/۳۹
ملکی اعیان	۰/۱۹	۰/۰۰	۰/۱۰	۰/۲۰	۰/۰۵
اجاری	۳/۷۶	۵/۲۶	۳/۳۷	۲/۰۹	۲/۲۹
رهنی	۱/۷۰	۱/۷۰	۲/۴۳	۲/۱۶	۱/۲۵
در برابر خدمت	۰/۱۱	۰/۵۶	۰/۷۵	۱/۱۲	۱/۷۵
رایگان	۷/۱۰	۵/۹۱	۵/۲۷	۴/۰۳	۴/۲۴
سایر	۰/۰۰	۰/۲۷	۰/۰۳	۰/۲۵	۰/۰۴

۲۶-۱- درصد خانوارهای روستایی بر حسب تعداد اتاق در اختیار خانوار در هر یک از دهک‌های هزینه سالانه: ۱۳۹۶

تعداد اتاق در اختیار خانوار	کل	دهک اول	دهک دوم	دهک سوم	دهک چهارم	دهک پنجم
متوسط تعداد اتاق	۳/۴۲	۲/۵۳	۲/۹۲	۳/۲۳	۳/۳۲	۳/۴۴
جمع.....	۱۰۰/۰۰	۱۰۰/۰۰	۱۰۰/۰۰	۱۰۰/۰۰	۱۰۰/۰۰	۱۰۰/۰۰
۱ اتاق	۳/۰۳	۱۷/۴۰	۶/۵۷	۲/۲۰	۱/۳۰	۱/۲۵
۲ اتاق	۱۳/۸۹	۳۳/۴۴	۲۶/۸۵	۱۹/۵۰	۱۵/۷۴	۱۱/۶۸
۳ اتاق	۳۶/۰۴	۳۱/۶۳	۳۹/۴۲	۴۰/۷۰	۴۱/۰۳	۴۰/۲۷
۴ اتاق	۳۵/۳۵	۱۴/۱۸	۲۲/۷۱	۲۹/۲۶	۳۳/۹۳	۳۶/۶۴
۵ اتاق	۹/۵۶	۲/۹۵	۳/۹۵	۶/۹۹	۷/۵۲	۸/۷۰
۶ اتاق و بیشتر	۲/۱۳	۰/۳۹	۰/۵۱	۱/۳۶	۰/۴۸	۱/۴۶

تعداد اتاق در اختیار خانوار	دهک ششم	دهک هفتم	دهک هشتم	دهک نهم	دهک دهم
متوسط تعداد اتاق	۳/۵۱	۳/۶۳	۳/۷۱	۳/۸۳	۴/۰۳
جمع.....	۱۰۰/۰۰	۱۰۰/۰۰	۱۰۰/۰۰	۱۰۰/۰۰	۱۰۰/۰۰
۱ اتاق	۰/۵۷	۰/۲۷	۰/۲۰	۰/۳۸	۰/۲۰
۲ اتاق	۱۰/۰۵	۸/۷۷	۵/۵۱	۴/۱۷	۳/۲۱
۳ اتاق	۴۰/۴۴	۳۶/۲۷	۳۵/۶۹	۳۰/۲۴	۲۴/۶۹
۴ اتاق	۳۸/۵۴	۴۰/۲۳	۴۳/۵۳	۴۷/۶۴	۴۶/۸۳
۵ اتاق	۸/۳۰	۱۲/۳۰	۱۲/۷۴	۱۳/۵۹	۱۸/۵۶
۶ اتاق و بیشتر	۲/۱۰	۲/۱۷	۲/۳۳	۳/۹۷	۶/۵۱

۲۷-۱- درصد خانوارهای روستایی استفاده کننده از لوازم عمده زندگی در هر یک از دهک های هزینه سالانه: ۱۳۹۶

لوازم عمده زندگی	کل	دهک اول	دهک دوم	دهک سوم	دهک چهارم	دهک پنجم
اتومبیل شخصی	۲۹,۵۵	۰,۹۲	۶,۱۹	۱۴,۳۰	۱۸,۸۹	۲۳,۷۰
موتور سیکلت	۲۹,۷۷	۷,۱۵	۱۹,۱۷	۲۵,۷۱	۳۱,۰۱	۳۲,۸۸
دوچرخه	۷,۶۱	۱,۰۳	۲,۰۱	۴,۰۴	۵,۶۱	۸,۱۴
چرخ خیاطی	۳۲,۹۶	۷,۳۶	۱۶,۳۵	۲۳,۸۹	۲۷,۵۳	۳۴,۲۰
رادیو	۳,۶۱	۴,۰۱	۳,۳۸	۴,۰۵	۳,۷۲	۳,۹۱
رادیو ضبط، ضبط و پخش صوت	۵,۴۶	۰,۸۶	۱,۹۹	۲,۶۹	۳,۸۲	۴,۲۷
تلویزیون سیاه و سفید	۰,۸۶	۲,۴۸	۱,۴۰	۰,۴۹	۰,۲۴	۰,۷۳
تلویزیون رنگی	۹۵,۵۹	۸۰,۲۵	۹۴,۴۵	۹۶,۳۳	۹۷,۹۵	۹۷,۱۲
فریزر	۱۳,۸۱	۱,۹۸	۴,۰۶	۷,۴۴	۹,۴۰	۱۱,۰۱
یخچال	۵۶,۲۴	۷۶,۳۲	۶۶,۹۴	۶۰,۰۲	۵۷,۲۵	۵۲,۹۸
یخچال فریزر	۴۵,۲۲	۲۱,۵۳	۳۲,۶۴	۳۹,۸۳	۴۳,۰۸	۴۸,۳۲
اجاق گاز	۹۷,۹۹	۹۴,۵۵	۹۷,۱۳	۹۷,۳۴	۹۸,۳۵	۹۸,۰۹
جارو برقی	۶۴,۶۲	۱۹,۲۰	۳۴,۹۳	۵۲,۴۶	۶۱,۷۷	۶۸,۵۳
ماشین لباسشویی	۵۳,۹۲	۱۲,۰۷	۲۷,۲۳	۳۸,۷۱	۴۹,۰۸	۵۶,۴۲
انواع ویدیو، VCD و DVD	۲۰,۷۰	۳,۹۹	۷,۴۲	۱۴,۰۷	۱۸,۶۲	۲۱,۵۳
رایانه	۱۲,۶۳	۰,۵۳	۲,۰۴	۲,۵۸	۵,۲۱	۷,۶۳
تلفن همراه	۸۹,۴۴	۵۱,۷۷	۸۲,۰۲	۸۹,۳۵	۹۰,۸۰	۹۴,۹۳
پنکه	۵۰,۲۳	۴۰,۷۹	۴۵,۶۳	۴۷,۷۲	۴۵,۹۹	۴۸,۴۷
کولر آبی متحرک	۴,۸۸	۳,۴۰	۴,۳۵	۵,۸۶	۵,۰۹	۶,۰۰
کولر گازی متحرک	۴,۳۴	۳,۰۷	۴,۲۱	۳,۸۲	۳,۷۰	۳,۶۸
ماشین ظرفشویی	۰,۳۳	۰,۰۰	۰,۱۱	۰,۰۰	۰,۰۹	۰,۱۰
مایکروویو و فرهای هالوژن دار	۱,۹۱	۰,۰۵	۰,۳۸	۰,۴۳	۰,۹۸	۱,۱۲



۲۷-۱- درصد خانوارهای روستایی استفاده‌کننده از لوازم عمده زندگی در هر یک از دهک‌های هزینه سالانه: ۱۳۹۶ (دنباله)

لوازم عمده زندگی	دهک ششم	دهک هفتم	دهک هشتم	دهک نهم	دهک دهم
اتومبیل شخصی	۲۹,۱۴	۳۷,۲۴	۴۲,۵۹	۵۵,۱۰	۶۷,۴۵
موتور سیکلت	۳۳,۶۸	۳۵,۶۹	۳۶,۹۳	۳۶,۸۳	۳۸,۷۱
دوچرخه	۸,۵۷	۹,۴۷	۹,۷۴	۱۲,۷۵	۱۴,۷۴
چرخ خیاطی	۳۵,۸۸	۳۹,۸۱	۴۳,۱۳	۴۹,۷۲	۵۱,۷۶
رادیو	۲,۸۰	۲,۹۵	۲,۹۲	۳,۴۰	۴,۹۳
رادیو ضبط، ضبط و پخش صوت	۶,۳۵	۸,۰۳	۷,۳۹	۹,۴۱	۹,۷۳
تلویزیون سیاه و سفید	۰,۷۵	۰,۸۵	۰,۵۱	۰,۴۷	۰,۷۱
تلویزیون رنگی	۹۷,۶۲	۹۸,۲۸	۹۷,۵۵	۹۸,۲۱	۹۸,۱۵
فریزر	۱۳,۰۵	۱۴,۸۶	۱۸,۲۰	۲۴,۸۷	۳۳,۲۲
یخچال	۵۱,۷۸	۴۸,۶۵	۴۵,۹۷	۵۰,۹۹	۵۱,۵۲
یخچال فریزر	۵۱,۰۴	۵۳,۸۱	۵۶,۴۶	۵۳,۳۸	۵۲,۱۶
اجاق گاز	۹۸,۷۰	۹۸,۶۳	۹۹,۰۴	۹۹,۱۰	۹۸,۹۶
جارو برقی	۷۲,۱۲	۷۹,۰۴	۸۲,۰۶	۸۷,۳۴	۸۸,۷۴
ماشین لباسشویی	۵۹,۲۶	۶۶,۲۳	۷۰,۷۶	۷۸,۳۹	۸۱,۰۵
انواع ویدیو، VCD و DVD	۲۲,۶۱	۲۴,۶۵	۲۷,۷۰	۳۲,۶۲	۳۳,۸۶
رایانه	۱۲,۰۶	۱۴,۷۶	۱۹,۹۰	۲۶,۹۷	۳۴,۶۷
تلفن همراه	۹۵,۳۵	۹۷,۳۲	۹۷,۴۴	۹۷,۸۳	۹۷,۵۷
پنکه	۴۸,۴۹	۵۳,۹۱	۵۴,۹۴	۵۶,۴۱	۵۹,۹۶
کولر آبی متحرک	۶,۳۷	۵,۸۳	۳,۷۴	۴,۰۰	۴,۱۴
کولر گازی متحرک	۲,۷۰	۴,۵۹	۴,۲۲	۵,۶۵	۷,۷۹
ماشین ظرفشویی	۰,۰۰	۰,۰۰	۰,۱۹	۰,۷۰	۲,۱۲
مایکروویو و فرهای هالوژن‌دار	۱,۰۰	۲,۱۹	۳,۲۰	۲,۷۲	۷,۰۰

۲۸-۱- درصد خانوارهای روستایی بر حسب سطح زیربنای محل سکونت خانوار در هر یک از دهک‌های هزینه سالانه: ۱۳۹۶

متوسط سطح زیربنای محل سکونت خانوار (مترمربع)	کل	دهک اول	دهک دوم	دهک سوم	دهک چهارم	دهک پنجم
جمع.....	۱۰۰/۰۰	۱۰۰/۰۰	۱۰۰/۰۰	۱۰۰/۰۰	۱۰۰/۰۰	۱۰۰/۰۰
۴۰ مترمربع و کمتر	۹/۴۱	۳۵/۹۱	۱۷/۷۶	۱۰/۹۲	۹/۰۵	۵/۹۸
۴۱ تا ۵۰ مترمربع	۷/۳۲	۱۳/۵۹	۱۴/۳۷	۹/۶۶	۸/۱۷	۷/۵۴
۵۱ تا ۶۰ مترمربع	۹/۵۹	۱۳/۱۰	۱۵/۲۳	۱۲/۲۵	۱۱/۹۱	۱۰/۰۲
۶۱ تا ۷۵ مترمربع	۱۲/۷۰	۱۱/۷۱	۱۴/۴۹	۱۴/۵۶	۱۶/۶۶	۱۳/۴۹
۷۶ تا ۸۰ مترمربع	۱۰/۳۹	۶/۹۴	۹/۳۵	۱۲/۵۸	۱۱/۴۰	۱۱/۲۴
۸۱ تا ۹۰ مترمربع	۹/۵۱	۶/۹۸	۷/۰۲	۹/۲۵	۸/۷۲	۱۰/۷۵
۹۱ تا ۱۰۰ مترمربع	۱۵/۵۰	۵/۷۶	۱۱/۳۳	۱۲/۹۰	۱۴/۹۱	۱۷/۹۸
۱۰۱ تا ۱۱۰ مترمربع	۵/۱۰	۱/۳۵	۲/۶۶	۳/۸۰	۴/۳۱	۵/۳۱
۱۱۱ تا ۱۵۰ مترمربع	۱۶/۷۳	۴/۰۴	۷/۱۷	۱۲/۲۴	۱۲/۷۸	۱۴/۶۸
۱۵۱ تا ۲۰۰ مترمربع	۳/۳۱	۰/۶۱	۰/۶۱	۱/۶۹	۱/۸۶	۲/۸۲
۲۰۱ تا ۳۰۰ مترمربع	۰/۴۲	۰/۰۰	۰/۰۲	۰/۱۵	۰/۲۳	۰/۲۰
۳۰۱ تا ۵۰۰ مترمربع	۰/۰۲	۰/۰۰	۰/۰۰	۰/۰۰	۰/۰۰	۰/۰۰
۵۰۱ مترمربع و بیش تر	۰/۰۰	۰/۰۰	۰/۰۰	۰/۰۰	۰/۰۰	۰/۰۰

متوسط سطح زیربنای محل سکونت خانوار (مترمربع)	دهک ششم	دهک هفتم	دهک هشتم	دهک نهم	دهک دهم
جمع.....	۱۰۰/۰۰	۱۰۰/۰۰	۱۰۰/۰۰	۱۰۰/۰۰	۱۰۰/۰۰
۴۰ مترمربع و کمتر	۴/۱۹	۴/۵۰	۱/۸۰	۲/۴۰	۱/۵۷
۴۱ تا ۵۰ مترمربع	۶/۴۲	۵/۵۵	۳/۶۴	۲/۲۶	۲/۰۱
۵۱ تا ۶۰ مترمربع	۱۰/۰۴	۷/۲۷	۶/۸۶	۵/۱۳	۴/۰۴
۶۱ تا ۷۵ مترمربع	۱۳/۳۶	۱۲/۳۴	۱۲/۲۱	۱۰/۷۷	۷/۳۹
۷۶ تا ۸۰ مترمربع	۱۲/۲۹	۱۰/۸۸	۱۰/۷۷	۹/۳۳	۹/۱۴
۸۱ تا ۹۰ مترمربع	۱۲/۱۳	۱۰/۷۶	۱۱/۶۹	۱۰/۰۱	۷/۸۱
۹۱ تا ۱۰۰ مترمربع	۱۵/۹۲	۱۷/۷۶	۱۸/۸۶	۲۱/۲۱	۱۸/۳۹
۱۰۱ تا ۱۱۰ مترمربع	۵/۲۵	۷/۱۳	۵/۸۳	۶/۹۱	۸/۵۰
۱۱۱ تا ۱۵۰ مترمربع	۱۶/۶۵	۱۹/۵۷	۲۲/۹۷	۲۵/۹۷	۳۱/۲۳
۱۵۱ تا ۲۰۰ مترمربع	۲/۸۸	۳/۸۳	۴/۷۸	۵/۳۴	۸/۷۲
۲۰۱ تا ۳۰۰ مترمربع	۰/۸۷	۰/۴۰	۰/۵۵	۰/۶۳	۱/۱۲
۳۰۱ تا ۵۰۰ مترمربع	۰/۰۰	۰/۰۰	۰/۰۴	۰/۰۴	۰/۰۷
۵۰۱ مترمربع و بیش تر	۰/۰۰	۰/۰۰	۰/۰۰	۰/۰۰	۰/۰۰

۲۹-۱- درصد خانوارهای روستایی بر حسب نوع سوخت عمده مصرفی برای تهیه آب گرم در هر یک از گروه‌های هزینه سالانه:

۱۳۹۶

نوع سوخت عمده مصرفی	کل	۴۵۰۰۰ هزار ریال و کمتر	۴۵۰۰۰ تا ۷۵۰۰۰ هزار ریال	۷۵۰۰۰ تا ۹۰۰۰۰ هزار ریال	۹۰۰۰۰ تا ۱۲۰۰۰۰ هزار ریال	۱۲۰۰۰۰ تا ۱۶۵۰۰۰ هزار ریال
جمع.....	۱۰۰/۰۰	۱۰۰/۰۰	۱۰۰/۰۰	۱۰۰/۰۰	۱۰۰/۰۰	۱۰۰/۰۰
نفت سفید.....	۶/۹۲	۱۵/۱۴	۱۰/۵۹	۷/۷۴	۷/۱۷	۷/۳۴
گازوییل.....	۰/۰۵	۰/۰۰	۰/۰۹	۰/۰۵	۰/۰۰	۰/۰۵
گاز مایع.....	۱۳/۱۰	۱۲/۲۹	۱۵/۶۰	۱۳/۵۷	۱۳/۷۶	۱۴/۴۷
گاز طبیعی (شبکه عمومی).....	۶۴/۰۷	۴۵/۰۴	۴۶/۵۰	۵۴/۰۲	۶۱/۱۲	۶۵/۳۱
برق.....	۱۲/۱۰	۱۶/۳۲	۱۸/۵۳	۱۸/۷۴	۱۳/۲۱	۱۰/۳۹
هیزم و زغال.....	۱/۱۴	۳/۹۳	۱/۹۷	۰/۷۶	۱/۳۱	۰/۹۸
سوخت حیوانی.....	۰/۱۶	۰/۰۰	۰/۱۲	۰/۲۷	۰/۰۲	۰/۲۳
زغال سنگ.....	۰/۰۰	۰/۰۰	۰/۰۰	۰/۰۰	۰/۰۰	۰/۰۰
سایر.....	۰/۰۵	۰/۰۳	۰/۰۵	۰/۰۰	۰/۰۳	۰/۰۰
هیچکدام.....	۲/۴۱	۷/۲۶	۶/۵۵	۴/۸۴	۳/۳۸	۱/۲۲

نوع سوخت عمده مصرفی	۱۶۵۰۰۰ تا	۱۹۵۰۰۰ تا ۲۷۰۰۰۰ هزار ریال	۲۷۰۰۰۰ تا ۳۶۰۰۰۰ هزار ریال	۳۶۰۰۰۰ تا ۴۸۰۰۰۰ هزار ریال	۴۸۰۰۰۰ تا و بیش تر هزار ریال
جمع.....	۱۰۰/۰۰	۱۰۰/۰۰	۱۰۰/۰۰	۱۰۰/۰۰	۱۰۰/۰۰
نفت سفید.....	۵/۶۷	۴/۱۲	۴/۰۷	۳/۱۵	۳/۱۸
گازوییل.....	۰/۰۰	۰/۰۵	۰/۰۲	۰/۱۸	۰/۱۷
گاز مایع.....	۱۲/۷۷	۱۲/۲۴	۱۱/۵۵	۱۰/۳۷	۷/۸۶
گاز طبیعی (شبکه عمومی).....	۷۰/۲۵	۷۳/۱۳	۷۵/۴۹	۷۵/۶۲	۷۶/۱۲
برق.....	۹/۷۱	۹/۰۴	۷/۷۷	۹/۶۳	۱۱/۵۸
هیزم و زغال.....	۰/۶۲	۰/۶۷	۰/۷۶	۰/۱۴	۰/۱۵
سوخت حیوانی.....	۰/۱۵	۰/۱۸	۰/۰۶	۰/۵۷	۰/۱۷
زغال سنگ.....	۰/۰۰	۰/۰۰	۰/۰۰	۰/۰۰	۰/۰۰
سایر.....	۰/۰۲	۰/۰۸	۰/۰۱	۰/۰۰	۰/۷۷
هیچکدام.....	۰/۸۱	۰/۴۹	۰/۲۸	۰/۳۴	۰/۰۰

فصل دوم

هزینه‌های خوراکی و غیر خوراکی خانوارهای روستایی

مرکز آمار ایران

۲-۱- متوسط انواع هزینه‌های غیر خوراکی سالانه یک خانوار روستایی در هر یک از گروه‌های هزینه سالانه: ۱۳۹۶ (هزار ریال)

۹۰۰۰۰ تا	۷۵۰۰۰ تا	۴۵۰۰۰ تا	۴۵۰۰۰ هزار ریال و کمتر	کل	ضریب تغییرات (CV) ^(۱)	اقلام غیر خوراکی
۳,۵۱	۳,۳۵	۲,۸۲	۱,۶۱	۳,۶۲	=	متوسط تعداد افراد در خانوارها
۵۹۴۴۲	۴۳۶۹۱	۳۲۵۳۵	۱۴۰۳۸	۱۱۲۱۶۶	۰,۰۰۹۶	جمع
۲۸۲۴	۱۸۰۹	۱۲۱۰	۶۱۲	۹۵۱۱	۰,۰۲۲۱	پوشاک و کفش
۲۹۶۳	۱۳۶۵	۹۱۶	۴۷۴	۷۵۵۴	۰,۰۲۳۳	پوشاک و تعمیرات آن
۸۶۱	۴۴۴	۲۹۳	۱۳۸	۱۹۵۷	۰,۰۲۴۴	انواع کفش و تعمیرات آن
۲۵۹۳۵	۲۱۴۱۲	۱۷۹۱۳	۱۲۰۷۵	۳۲۶۶۵	۰,۰۰۸۵	مسکن
۱۷۵۴۶	۱۴۱۱۸	۱۱۹۲۷	۸۹۰۱	۲۳۰۱۲	۰,۰۱۱۱	اجاره‌بها و سایر هزینه‌های منزل مسکونی
۸۳۸۹	۷۲۹۴	۵۹۸۶	۳۱۷۴	۹۶۵۳	۰,۰۰۹۸	آب و فاضلاب، سوخت و روشنایی منزل مسکونی
۴۲۲۰	۳۳۳۶	۲۳۰۸	۱۱۱۵	۹۷۶۹	۰,۰۲۳۴	لوازم، اثاث و خدمات خانوار
۱۷۸	۹۴	۵۰	۱۷	۱۵۰۴	۰,۰۵۱۰	میلان، اثاث، فرش و کفپوش و تعمیرات آن‌ها
۸۴	۷۳	۲۶	۶۷	۶۷۱	۰,۱۰۳۹	لوازم و اثاث منزل
۵۱۹	۳۵۱	۱۸۹	۳۹	۲۲۸۶	۰,۰۴۴۲	وسایل حرارتی و پخت و پز، یخچال و سایر وسایل عمده
۴۱۷	۳۳۴	۱۹۰	۶۰	۱۲۱۰	۰,۰۶۸۴	ظروف، لوازم آشپزخانه و سایر وسایل منزل و تعمیرات آن‌ها
۲۹۹۳	۲۴۵۸	۱۸۴۲	۹۲۷	۴۰۳۳	۰,۰۰۸۲	کالاها و لوازم مصرفی بی‌دوام و کم‌دوام منزل
۲۹	۲۵	۱۲	۴	۶۵	۰,۲۴۹۰	خدمات خانگی
۸۹۱۴	۶۰۳۴	۴۵۳۹	۲۹۱۵	۱۸۳۸۹	۰,۰۱۸۰	بهداشت و درمان
۶۴۰۷	۴۱۹۳	۳۲۴۹	۲۰۲۰	۱۳۶۳۹	۰,۰۲۳۲	هزینه‌های بهداشتی و درمانی
۲۵۰۸	۱۸۴۱	۱۲۹۰	۸۹۵	۴۷۵۰	۰,۰۱۵۵	هزینه بیمه‌های اجتماعی و درمانی
۹۸۵۰	۶۷۳۳	۳۹۷۵	-۲۶۱۹	۲۲۴۲۶	۰,۰۱۶۴	حمل و نقل و ارتباطات
۶۹۹۱	۴۵۶۰	۲۵۱۳	-۳۲۵۲	۱۷۸۶۰	۰,۰۱۹۶	حمل و نقل
۲۸۵۹	۲۱۷۳	۱۴۶۲	۶۳۳	۴۵۶۶	۰,۰۱۰۱	ارتباطات
۱۳۴۹	۸۸۷	۴۴۴	۱۵۴	۳۵۰۰	۰,۰۳۲۷	تفریحات، سرگرمی‌ها و خدمات فرهنگی
۲۹۸	۲۱۶	۷۳	۲۲	۱۳۱۸	۰,۰۶۸۱	تفریحات و سرگرمی‌ها
۱۰۵۲	۶۷۱	۳۷۱	۱۳۲	۲۱۸۲	۰,۰۳۰۰	تحصیل و آموزش
۵۳۴۹	۳۴۸۰	۲۱۴۵	-۲۱۳	۱۵۹۰۶	۰,۰۲۳۶	کالاها و خدمات متفرقه خانوار
۱۹۸۳	۱۴۶۷	۱۰۸۱	۴۱۶	۳۰۳۵	۰,۰۲۰۳	خدمات شخصی و وسایل آرایشی
-۴۷۴	-۱۶۵	-۱۷۴	-۱۳۳۹	۱۱۵۳	۰,۱۱۵۳	لوازم زینتی و شخصی
۲۲۹	۱۲۵	۶۷	۱۲	۸۷۶	۰,۰۹۸۶	هزینه‌های هتل، مسافرخانه و مسافرت‌های دستجمعی
۱۴۸	۷۲	۳۴	۱۱	۴۴۱	۰,۱۰۳۳	خدمات مالی و حقوقی
۶۰۲	۴۷۲	۳۵۲	۱۷۵	۱۲۴۷	۰,۰۲۲۵	هزینه‌های مذهبی
۲۸۶۱	۱۵۰۹	۷۸۶	۵۱۲	۹۱۵۴	۰,۰۳۰۷	هزینه‌های متفرقه



۲-۱- متوسط انواع هزینه‌های غیر خوراکی سالانه یک خانوار روستایی در هر یک از گروه‌های هزینه سالانه: ۱۳۹۶ (دنباله)

(هزار ریال)

اقلام غیر خوراکی	تا ۱۲۰۰۰۰ ریال	تا ۱۶۵۰۰۰ ریال	تا ۱۹۵۰۰۰ ریال	تا ۲۷۰۰۰۰ ریال	تا ۳۶۰۰۰۰ ریال	تا ۴۸۰۰۰۰ ریال
متوسط تعداد افراد در خانوارها	۳/۸۲	۳/۹۸	۴/۰۹	۴/۱۸	۴/۳۹	۴/۲۱
جمع	۱۳۲۶۸	۱۰۸۱۵۰	۱۴۳۷۷۱	۲۰۴۸۸۸	۲۱۰۵۱۴	۴۷۸۰۸۸
پوشاک و کفش	۶۷۵۵	۹۱۰۷	۱۳۴۲۰	۱۹۸۵۳	۲۶۶۲۲	۴۱۷۴۴
پوشاک و تعمیرات آن	۵۱۸۴	۷۲۳۶	۱۰۶۱۱	۱۶۰۳۱	۲۱۲۶۶	۳۴۱۶۴
انواع کفش و تعمیرات آن	۱۵۷۱	۱۸۷۱	۲۸۰۹	۳۸۲۲	۵۳۵۶	۷۵۸۰
مسکن	۳۰۸۰۶	۳۵۷۳۷	۴۰۸۰۷	۴۷۶۴۸	۵۳۵۴۰	۶۷۰۹۵
اجاره‌بها و سایر هزینه‌های منزل مسکونی	۲۱۱۳۲	۲۵۲۰۰	۲۹۳۸۲	۳۴۵۱۱	۳۸۶۳۱	۵۰۲۴۲
آب و فاضلاب، سوخت و روشنایی منزل مسکونی	۹۶۷۴	۱۰۵۳۷	۱۱۴۲۵	۱۳۱۳۷	۱۴۹۰۹	۱۶۸۵۳
لوازم، اثاث و خدمات خانوار	۶۳۲۲	۸۷۵۸	۱۱۸۶۸	۱۸۴۰۵	۲۶۲۶۹	۵۵۰۱۷
میلان، اثاث، فرش و کفپوش و تعمیرات آن‌ها	۵۰۲	۹۷۳	۱۹۱۷	۳۳۹۱	۶۱۳۶	۱۱۸۰۹
لوازم و اثاث منزل	۲۶۳	۲۱۸	۵۲۶	۱۴۴۴	۲۵۷۲	۷۳۷۰
وسایل حرارتی و پخت و پز، یخچال و سایر وسایل عمده	۹۳۹	۱۹۲۴	۲۸۱۱	۵۰۹۰	۷۸۴۲	۱۶۲۷۹
ظروف، لوازم آشپزخانه و سایر وسایل منزل و تعمیرات آن‌ها	۷۲۶	۱۰۵۱	۱۲۳۰	۲۱۰۲	۲۶۲۳	۱۰۶۲۸
کالاها و لوازم مصرفی بی‌دوام منزل	۳۸۴۴	۴۵۵۴	۵۳۰۵	۶۳۰۲	۶۸۸۵	۸۴۵۳
خدمات خانگی	۴۸	۳۹	۷۸	۷۷	۲۱۰	۴۷۸
بهداشت و درمان	۱۲۹۹۷	۱۶۸۵۶	۲۳۳۸۸	۳۵۴۰۲	۴۹۱۳۳	۸۴۱۶۳
هزینه‌های بهداشتی و درمانی	۹۱۶۴	۱۲۰۲۶	۱۶۷۰۲	۲۵۹۷۷	۳۷۶۵۷	۷۰۶۷۲
هزینه بیمه‌های اجتماعی و درمانی	۳۸۳۳	۴۸۳۰	۶۶۸۵	۹۴۲۵	۱۱۴۷۵	۱۳۴۹۲
حمل و نقل و ارتباطات	۱۴۳۶۶	۲۰۳۳۶	۲۸۰۶۲	۴۳۳۱۰	۶۷۵۹۸	۱۲۵۸۶۷
حمل و نقل	۱۰۵۰۳	۱۵۳۳۱	۲۱۸۲۲	۳۵۱۲۶	۵۷۴۳۵	۱۱۳۷۰۵
ارتباطات	۳۸۶۳	۵۰۰۶	۶۲۴۰	۸۱۸۴	۱۰۱۶۳	۱۲۱۶۲
تفریحات، سرگرمی‌ها و خدمات فرهنگی	۲۲۶۰	۳۵۴۹	۴۴۴۹	۶۹۶۹	۹۷۳۹	۱۹۱۵۲
تفریحات و سرگرمی‌ها	۶۱۵	۱۱۵۳	۱۵۶۴	۲۷۰۳	۴۰۴۰	۱۰۴۰۲
تحصیل و آموزش	۱۶۴۶	۲۳۹۶	۲۸۸۴	۴۲۶۶	۵۶۹۹	۸۷۵۰
کالاها و خدمات متفرقه خانوار	۹۷۶۲	۱۴۵۰۷	۲۱۷۷۸	۳۳۲۹۹	۴۷۶۱۴	۸۵۰۴۹
خدمات شخصی و وسایل آرایشی	۲۶۲۷	۳۳۲۱	۳۹۸۳	۴۹۲۹	۶۰۷۹	۹۹۵۷
لوازم زینتی و شخصی	-۱۰۷	۱۶۶	۱۵۵۶	۲۹۸۸	۶۲۹۸	۱۶۴۵۴
هزینه‌های هتل، مسافرخانه و مسافرت‌های دستجمعی	۳۶۷	۵۹۵	۸۷۶	۱۶۱۴	۳۳۸۲	۷۸۳۳
خدمات مالی و حقوقی	۱۸۸	۳۰۵	۵۵۵	۹۴۰	۱۹۵۰	۲۶۰۲
هزینه‌های مذهبی	۹۷۰	۱۳۳۷	۱۶۳۶	۲۲۸۳	۳۴۷۱	۴۳۱۸
هزینه‌های متفرقه	۵۷۱۷	۸۷۸۳	۱۳۱۷۲	۲۰۵۴۶	۲۶۴۳۳	۴۳۸۸۶

(۱) ضریب تغییرات (CV) فقط برای ستون کل محاسبه شده است.

۲-۲- متوسط انواع هزینه‌های خوراکی و دخانی سالانه یک خانوار روستایی در هر یک از گروه‌های هزینه سالانه: ۱۳۹۶

(هزار ریال)

تا ۹۰۰۰۰ هزار ریال	تا ۷۵۰۰۰ هزار ریال	تا ۴۵۰۰۰ هزار ریال	۴۵۰۰۰ هزار ریال و کمتر	کل	ضریب تغییرات (CV) ^(۱)	اقلام خوراکی و دخانی
۴۵۶۸۸	۳۸۸۲۳	۲۸۹۶۰	۱۴۷۲۳	۶۶۵۰۴	۰/۰۱۰۲	جمع
۱۲۴۷۶	۱۰۹۵۳	۸۴۲۲	۳۹۸۰	۱۶۷۶۵	۰/۰۲۳۸	آرد، رشته، غلات، نان و فراورده‌های آن
۱۸۲۷	۱۶۵۰	۱۵۶۷	۵۸۶	۱۸۹۱	۰/۰۲۱۶	آرد و رشته
۴۷۹۱	۳۹۳۹	۲۷۸۶	۹۳۷	۸۲۰۴	۰/۰۴۷۶	غلات
۵۴۵۴	۵۰۲۱	۳۸۴۹	۲۳۸۸	۶۱۱۳	۰/۰۰۷۷	انواع نان
۴۰۴	۳۴۲	۲۱۹	۶۹	۵۵۷	۰/۰۱۷۷	بیسکویت، کیک و ویفر
۸۰۶۳	۶۴۹۸	۴۸۲۶	۲۵۹۷	۱۳۸۵۹	۰/۰۱۸۸	گوشت
۳۰۶۳	۱۷۹۸	۱۲۲۸	۵۶۹	۷۱۰۰	۰/۰۳۳۲	گوشت دام
۴۳۶۴	۴۰۸۹	۳۲۷۹	۱۸۸۴	۵۴۴۵	۰/۰۱۱۴	گوشت پرندگان
۶۳۷	۶۱۲	۳۱۹	۱۴۵	۱۳۱۴	۰/۰۲۰۴	گوشت حیوانات دریایی
۴۹۱۹	۴۳۵۲	۳۱۳۶	۱۷۹۹	۶۷۵۲	۰/۰۰۹۹	شیر و فراورده‌های آن و تخم پرندگان
۱۴۱۸	۱۱۹۷	۷۰۹	۳۸۱	۲۲۳۵	۰/۰۲۳۷	انواع شیر
۲۲۵۳	۲۰۱۷	۱۵۶۷	۹۳۷	۳۰۷۱	۰/۰۱۲۲	فراورده‌های شیر
۱۲۴۸	۱۱۳۸	۸۶۱	۴۸۲	۱۴۴۶	۰/۰۰۸۳	انواع تخم پرندگان
۲۳۰۲	۲۱۱۵	۱۶۹۱	۸۲۲	۲۶۷۷	۰/۰۰۹۵	روغن‌ها و چربی‌ها
۱۰۴	۵۰	۶۱	۳۸	۲۰۵	۰/۰۸۵۷	روغن‌ها و چربی‌های حیوانی
۲۱۹۷	۲۰۶۶	۱۶۳۰	۷۸۴	۲۴۷۲	۰/۰۰۷۴	روغن‌های نباتی
۷۴۳۹	۶۳۱۶	۴۹۰۱	۲۷۰۶	۱۰۴۹۴	۰/۰۰۹۲	میوه‌ها و سبزی‌ها
۲۷۳۲	۲۱۱۲	۱۵۴۱	۷۴۳	۴۳۶۵	۰/۰۱۶۶	انواع میوه
۴۶۸۰	۴۱۷۳	۳۳۳۴	۱۹۴۴	۶۰۸۰	۰/۰۰۷۶	انواع سبزی
۲۶	۳۱	۲۵	۱۹	۴۹	۰/۰۵۲۳	میوه‌ها و سبزی‌های آماده (برای مصرف در منزل)
۲۲۷۵	۱۸۵۲	۱۳۳۵	۶۴۷	۳۷۷۸	۰/۰۱۵۷	خشکبار و حبوب
۹۰۹	۶۶۰	۳۵۲	۲۰۷	۱۷۹۳	۰/۰۲۷۰	خشکبار
۱۳۶۵	۱۱۹۲	۹۸۳	۴۴۰	۱۹۸۵	۰/۰۱۵۱	حبوب
۳۸۳۲	۳۲۶۰	۲۴۶۲	۱۱۹۰	۵۳۷۰	۰/۰۱۰۱	قند، شکر، شیرینی‌ها، چای، قهوه و کاکائو
۱۵۲۶	۱۴۰۰	۱۱۰۸	۵۵۸	۱۸۲۸	۰/۰۰۹۷	قند و شکر
۸۹۵	۶۴۳	۴۵۹	۲۳۷	۱۸۱۱	۰/۰۲۲۵	انواع شیرینی‌ها و مرباها
۱۴۱۱	۱۲۱۷	۸۹۴	۳۹۴	۱۷۳۱	۰/۰۱۰۰	چای، قهوه و کاکائو
۱۵۵۶	۱۲۹۲	۹۱۸	۵۰۴	۲۲۴۸	۰/۰۱۱۵	ادویه‌ها، چاشنی‌ها و سایر ترکیب‌های خوراکی
۵۲۸	۳۹۵	۲۶۳	۱۲۸	۷۶۲	۰/۰۱۵۳	انواع ادویه
۱۰۲۸	۸۹۷	۶۵۶	۳۷۵	۱۴۸۶	۰/۰۱۳۴	چاشنی‌ها و سایر ترکیب‌های خوراکی
۲۸۲۶	۲۱۸۳	۱۲۶۹	۴۷۷	۴۵۶۲	۰/۰۳۴۰	نوشابه‌ها، غذاهای آماده و دخانی‌ها
۹۵۶	۷۹۳	۵۵۱	۲۱۰	۱۴۲۸	۰/۰۱۷۵	انواع نوشابه
۳۹۲	۲۳۹	۱۱۶	۳۵	۱۴۰۴	۰/۰۹۵۴	غذاهای آماده و تنقلات
۱۴۷۸	۱۱۵۱	۶۰۲	۲۳۲	۱۷۳۰	۰/۰۲۸۹	دخانی‌ها



۲-۲- متوسط انواع هزینه‌های خوراکی و دخانی سالانه یک خانوار روستایی در هر یک از گروه‌های هزینه سالانه: ۱۳۹۶ (دنباله)

(هزار ریال)

هزار ریال و بیش تر	۳۶۰۰۰۰ تا هزار ریال	۲۷۰۰۰۰ تا هزار ریال	۱۹۵۰۰۰ تا هزار ریال	۱۶۵۰۰۰ تا هزار ریال	۱۲۰۰۰۰ تا هزار ریال	اقلام خوراکی و دخانی
۱۹۸۸۸۵	۱۲۹۳۶۲	۱۰۳۸۸۱	۸۴۲۷۳	۷۰۷۵۲	۵۸۵۲۲	جمع
						آرد، رشته، غلات، نان و فراورده‌های
۵۵۱۳۷	۳۳۰۵۴	۲۳۸۷۰	۱۹۶۲۱	۱۷۰۲۹	۱۴۷۴۲	آن
۳۱۱۵	۲۵۶۶	۲۲۹۴	۲۰۸۸	۲۰۴۵	۱۸۴۴	آرد و رشته
۴۲۱۳۰	۲۰۸۱۲	۱۲۸۵۴	۹۴۲۹	۷۵۱۸	۶۰۶۵	غلات
۸۸۸۶	۸۶۸۶	۷۸۴۱	۷۳۵۶	۶۸۰۱	۶۲۷۱	انواع نان
۱۰۰۶	۹۸۹	۸۸۱	۷۴۸	۶۶۵	۵۶۲	بیسکویت، کیک و ویفر
۴۹۹۳۸	۳۰۱۷۳	۲۴۴۳۰	۱۸۲۰۷	۱۴۰۵۵	۱۱۰۰۲	گوشت
۳۱۸۷۳	۱۸۴۳۱	۱۴۶۳۶	۹۸۲۲	۷۰۲۰	۴۸۴۰	گوشت دام
۱۳۹۵۲	۸۳۹۳	۷۲۵۷	۶۴۹۲	۵۶۲۹	۵۱۸۴	گوشت پرندگان
۴۱۱۳	۳۳۴۹	۲۵۳۷	۱۸۹۳	۱۴۰۵	۹۷۸	گوشت حیوانات دریایی
						شیر و فراورده‌های آن و تخم
۱۳۱۱۵	۱۱۷۹۲	۱۰۰۲۳	۸۹۲۶	۷۸۴۳	۶۵۲۷	پرندگان
۴۲۹۹	۴۲۰۵	۳۴۷۴	۳۱۹۸	۲۸۸۲	۲۱۷۴	انواع شیر
۶۴۷۸	۵۴۵۰	۴۶۲۹	۳۹۷۰	۳۳۳۹	۲۸۷۸	فراورده‌های شیر
۲۳۳۸	۲۱۳۷	۱۹۱۹	۱۷۵۹	۱۶۲۲	۱۴۷۶	انواع تخم پرندگان
۴۶۶۱	۴۴۳۸	۳۷۸۶	۳۱۲۹	۲۸۳۱	۲۶۲۱	روغن‌ها و چربی‌ها
۵۵۰	۷۷۱	۵۳۱	۲۴۱	۱۴۶	۱۳۲	روغن‌ها و چربی‌های حیوانی
۴۱۱۱	۳۶۶۷	۳۲۵۵	۲۸۸۸	۲۶۸۵	۲۴۸۹	روغن‌های نباتی
۲۴۲۰۲	۱۸۸۲۴	۱۶۱۸۰	۱۳۷۶۱	۱۱۷۴۱	۹۷۳۲	میوه‌ها و سبزی‌ها
۱۲۵۰۶	۸۷۳۹	۷۲۵۸	۵۹۵۶	۴۸۱۶	۳۸۶۹	انواع میوه
۱۱۵۳۲	۱۰۰۰۱	۸۸۴۹	۷۷۳۷	۶۸۶۷	۵۸۲۸	انواع سبزی
						میوه‌ها و سبزی‌های آماده (برای مصرف
۱۶۴	۸۴	۷۳	۶۸	۵۷	۳۵	در منزل)
۱۰۱۵۵	۸۵۲۵	۶۸۹۸	۵۰۸۷	۴۱۴۷	۳۰۹۰	خشکبار و حبوب
۵۹۳۲	۴۶۵۱	۳۶۴۲	۲۴۶۰	۱۹۸۲	۱۳۱۰	خشکبار
۴۲۲۳	۳۸۷۴	۳۲۵۵	۲۶۲۶	۲۱۶۵	۱۷۸۰	حبوب
						قند، شکر، شیرینی‌ها، چای، قهوه و
۱۳۲۰۱	۱۰۰۲۴	۸۰۹۵	۷۰۳۲	۵۹۴۱	۴۹۳۹	کاکائو
۳۲۸۷	۲۷۳۷	۲۴۴۳	۲۲۶۴	۲۰۴۵	۱۸۲۰	قند و شکر
۶۹۱۴	۴۶۲۵	۳۳۹۳	۲۴۹۹	۱۸۵۲	۱۳۳۴	انواع شیرینی‌ها و مرباها
۳۰۰۱	۲۶۶۲	۲۲۶۰	۲۲۶۹	۲۰۴۴	۱۷۸۴	چای، قهوه و کاکائو
						ادویه‌ها، چاشنی‌ها و سایر
۵۳۱۴	۴۲۹۹	۳۶۰۲	۲۹۶۰	۲۵۷۰	۲۰۴۶	ترکیب‌های خوراکی
۲۰۸۱	۱۵۰۱	۱۲۴۱	۱۰۲۲	۸۵۷	۶۷۳	انواع ادویه
۳۲۳۳	۲۷۹۸	۲۳۶۲	۱۹۳۸	۱۷۱۳	۱۳۷۳	چاشنی‌ها و سایر ترکیب‌های خوراکی
۲۳۱۶۲	۸۲۳۵	۶۹۹۷	۵۵۵۰	۴۵۹۵	۳۸۲۳	نوشابه‌ها، غذاهای آماده و دخانی‌ها
۵۱۰۰	۲۴۹۸	۲۰۹۲	۱۸۵۰	۱۵۹۵	۱۲۷۳	انواع نوشابه
۱۵۸۴۱	۳۱۵۶	۲۱۲۳	۱۴۵۳	۹۷۰	۶۳۹	غذاهای آماده و تنقلات
۲۲۲۰	۲۵۸۱	۲۷۸۲	۲۲۴۸	۲۰۳۰	۱۹۱۱	دخانی‌ها

(۱) ضریب تغییرات (CV) فقط برای ستون کل محاسبه شده است.

۲-۳- متوسط انواع هزینه‌های غیر خوراکی سالانه یک خانوار روستایی بر حسب وسعت خانوار: ۱۳۹۶ (هزار ریال)

نفر ۵	نفر ۴	نفر ۳	نفر ۲	نفر ۱	کل	اقلام غیر خوراکی
۵,۷۰۰	۴,۷۰۰	۳,۷۰۰	۲,۷۰۰	۱,۷۰۰	۳,۶۲۲	متوسط تعداد افراد در خانوارها
۱۲۸۲۸۸	۱۲۷۹۹۲	۱۲۰,۰۷۳	۸۹,۹۱۸	۴۱,۱۳۶	۱۱۲,۱۶۶	جمع
۱۲,۰۵۶	۱۱,۶۵۹	۹,۰۷۷	۵,۲۱۰	۲,۰۸۵	۹,۵۱۱	پوشاک و کفش
۹,۵۳۲	۹,۲۳۰	۷,۲۷۰	۴,۱۶۱	۱,۶۷۲	۷,۵۵۴	پوشاک و تعمیرات آن
۲,۵۲۴	۲,۴۲۹	۱,۸۰۷	۱,۰۴۹	۴۱۳	۱,۹۵۷	انواع کفش و تعمیرات آن
۳۳,۴۴۵	۳۴,۸۰۱	۳۴,۳۱۹	۳۱,۹۳۶	۲۰,۴۳۷	۳۲,۶۶۵	مسکن
						اجاره‌بها و سایر هزینه‌های منزل
۲۲,۸۵۱	۲۴,۴۹۸	۲۴,۷۸۳	۲۳,۲۲۲	۱۵,۷۳۹	۲۳,۰۱۲	مسکونی
						آب و فاضلاب، سوخت و روشنایی
۱۰,۵۹۴	۱۰,۳۰۳	۹,۵۳۶	۸,۷۱۴	۴,۶۹۸	۹,۶۵۳	منزل مسکونی
۱۰,۶۳۷	۱۱,۰۹۴	۱۰,۶۵۴	۸,۵۰۴	۲,۷۸۱	۹,۷۶۹	لوازم، اثاث و خدمات خانوار
						مبلمان، اثاث، فرش و کفپوش و
۱,۶۳۳	۱,۶۹۰	۱,۷۷۴	۱,۴۵۰	۳۶۹	۱,۵۰۴	تعمیرات آن‌ها
۶۲۴	۷۵۸	۷۹۸	۷۹۹	۱۶۹	۶۷۱	لوازم و اثاث منزل
						وسایل حرارتی و پخت و پز، یخچال و
۲,۱۲۵	۲,۷۶۲	۲,۵۷۴	۲,۲۰۵	۵۳۳	۲,۲۸۶	سایر وسایل عمده
						ظروف، لوازم آشپزخانه و سایر وسایل
۱,۳۳۱	۱,۲۲۷	۱,۵۲۸	۱,۰۳۸	۲۵۵	۱,۲۱۰	منزل و تعمیرات آن‌ها
						کالاها و لوازم مصرفی بی‌دوام و کم‌دوام
۴,۸۸۲	۴,۵۸۶	۳,۸۸۴	۲,۹۲۱	۱,۴۳۶	۴,۰۳۳	منزل
۴۲	۷۰	۹۵	۹۱	۱۹	۶۵	خدمات خانگی
۱۹,۳۶۶	۲۰,۰۷۱	۱۹,۸۰۶	۱۷,۳۰۶	۸,۵۵۵	۱۸,۳۸۹	بهداشت و درمان
۱۳,۳۹۴	۱۴,۱۲۰	۱۴,۷۹۹	۱۴,۳۲۳	۷,۵۶۸	۱۳,۶۳۹	هزینه‌های بهداشتی و درمانی
۵,۹۷۳	۵,۹۵۱	۵,۰۰۷	۲,۹۸۳	۹۸۶	۴,۷۵۰	هزینه بیمه‌های اجتماعی و درمانی
۲۹,۷۵۵	۲۶,۷۰۸	۲۳,۸۲۲	۱۴,۲۹۲	۳,۵۱۴	۲۲,۴۲۶	حمل و نقل و ارتباطات
۲۴,۰۱۸	۲۱,۱۴۱	۱۹,۱۹۵	۱۱,۳۹۱	۲,۵۲۰	۱۷,۸۶۰	حمل و نقل
۵,۷۳۷	۵,۵۶۷	۴,۶۲۷	۲,۹۰۱	۹۹۴	۴,۵۶۶	ارتباطات
						تفریحات، سرگرمی‌ها و خدمات
۴,۸۸۵	۴,۵۶۳	۳,۷۷۵	۱,۲۹۳	۲۷۶	۳,۵۰۰	فرهنگی
۱,۳۸۸	۱,۵۹۳	۱,۶۱۶	۱,۰۴۵	۲۶۱	۱,۳۱۸	تفریحات و سرگرمی‌ها
۳,۴۹۷	۲,۹۷۰	۲,۱۵۹	۲۴۸	۱۵	۲,۱۸۲	تحصیل و آموزش
۱۸,۱۴۴	۱۹,۰۹۶	۱۸,۶۲۰	۱۱,۳۷۶	۳,۴۸۹	۱۵,۹۰۶	کالاها و خدمات متفرقه خانوار
۳,۷۶۵	۳,۶۱۲	۳,۲۶۸	۱,۷۷۶	۴۷۸	۳,۰۳۵	خدمات شخصی و وسایل آرایشی
۱,۵۳۱	۱,۱۰۸	۱,۱۷۸	۸۵۶	۱۱۰	۱,۱۵۳	لوازم زینتی و شخصی
						هزینه‌های هتل، مسافرخانه و
۱,۰۴۴	۹۱۰	۶۲۰	۱,۱۵۳	۳۱۰	۸۷۶	مسافرت‌های دستجمعی
۴۵۶	۴۶۲	۷۵۶	۲۱۸	۱۱۲	۴۴۱	خدمات مالی و حقوقی
۱,۲۹۲	۱,۲۹۹	۱,۳۰۰	۱,۳۹۷	۴۹۷	۱,۲۴۷	هزینه‌های مذهبی
۱۰,۰۵۵	۱۱,۷۰۶	۱۱,۴۹۸	۵,۹۷۷	۱,۹۸۳	۹,۱۵۴	هزینه‌های متفرقه



۳-۲- متوسط انواع هزینه‌های غیر خوراکی سالانه یک خانوار روستایی بر حسب وسعت خانوار: ۱۳۹۶ (دنباله) (هزار ریال)

۱۰ نفر و بیش تر	۹ نفر	۸ نفر	۷ نفر	۶ نفر	اقلام غیر خوراکی
۱۱/۰۱	۹/۰۰	۸/۰۰	۷/۰۰	۶/۰۰	متوسط تعداد افراد در خانوارها
۱۲۰۰۸۶	۱۳۰۶۵۴	۱۳۷۰۶۷	۱۲۹۱۰۰	۱۲۵۹۷۹	جمع
۱۸۲۷۲	۱۵۸۵۴	۱۹۶۸۳	۱۵۷۷۱	۱۳۲۱۲	پوشاک و کفش
۱۴۵۱۷	۱۱۷۳۷	۱۶۲۹۵	۱۲۴۸۵	۱۰۴۱۳	پوشاک و تعمیرات آن
۳۷۵۵	۴۱۱۷	۳۳۸۸	۳۲۸۵	۲۷۹۹	انواع کفش و تعمیرات آن
۴۲۰۶۴	۳۴۸۱۶	۳۴۰۰۳	۳۵۰۰۶	۳۲۹۵۵	مسکن
۲۴۱۰۴	۱۸۰۶۶	۲۲۰۵۲	۲۱۹۲۸	۲۱۴۳۵	اجاره‌بها و سایر هزینه‌های منزل مسکونی
۱۷۹۵۹	۱۶۷۵۰	۱۱۹۵۰	۱۳۰۷۸	۱۱۵۲۰	آب و فاضلاب، سوخت و روشنایی منزل مسکونی
۱۶۲۷۶	۱۱۴۴۳	۹۷۷۲	۱۱۳۴۰	۱۱۱۰۸	لوازم، اثاث و خدمات خانوار
۱۷۱۲	۸۴۳	۴۸۶	۱۲۱۸	۱۵۳۱	مبلمان، اثاث، فرش و کفپوش و تعمیرات آن‌ها
۱۰۷	۴۸۹	۳۸۹	۲۵۴	۵۶۲	لوازم و اثاث منزل
۳۳۲۴	۲۴۶۵	۱۳۷۲	۲۴۵۲	۲۳۳۵	وسایل حرارتی و پخت و پز، یخچال و سایر وسایل عمده
۲۱۶۱	۱۱۰۶	۱۰۲۵	۱۵۳۰	۱۴۱۷	ظروف، لوازم آشپزخانه و سایر وسایل منزل و تعمیرات آن‌ها
۸۹۶۵	۶۵۴۰	۶۴۹۲	۵۸۷۵	۵۲۳۷	کالاها و لوازم مصرفی بی‌دوام و کم‌دوام منزل
۸	۰	۹	۱۱	۲۶	خدمات خانگی
۳۱۵۶۰	۱۹۳۵۵	۲۴۰۹۶	۱۸۴۶۸	۱۸۷۵۱	بهداشت و درمان
۲۲۶۹۴	۱۳۹۷۴	۱۷۷۷۷	۱۳۰۵۱	۱۳۳۴۳	هزینه‌های بهداشتی و درمانی
۸۸۶۶	۵۳۸۱	۶۳۱۹	۵۴۱۷	۵۴۰۸	هزینه بیمه‌های اجتماعی و درمانی
۳۱۹۳۷	۲۹۰۹۷	۲۸۴۶۴	۲۴۱۹۴	۲۸۸۶۵	حمل و نقل و ارتباطات
۲۲۲۹۸	۲۲۳۸۶	۲۲۱۵۱	۱۷۹۹۸	۲۳۲۲۱	حمل و نقل
۹۶۴۰	۶۷۱۱	۶۳۱۳	۶۱۹۶	۵۶۴۵	ارتباطات
۵۳۶۱	۴۴۸۲	۴۴۵۶	۴۸۵۲	۴۸۰۹	تفریحات، سرگرمی‌ها و خدمات فرهنگی
۲۱۸۶	۱۴۷۱	۷۴۴	۱۶۳۴	۱۱۵۶	تفریحات و سرگرمی‌ها
۳۱۷۵	۳۰۱۱	۳۷۱۲	۳۲۱۸	۳۶۵۳	تحصیل و آموزش
۲۴۶۱۵	۱۵۶۰۶	۱۶۵۹۳	۱۹۴۷۰	۱۶۲۸۰	کالاها و خدمات متفرقه خانوار
۹۰۸۸	۳۹۶۱	۴۶۰۸	۴۸۳۶	۳۷۸۲	خدمات شخصی و وسایل آرایشی
۴۰۲۳	۱۱۸۰	۱۴۰۱	۳۱۳۴	۱۵۵۱	لوازم زینتی و شخصی
۲۴۰	۱۱۰۲	۶۷۸	۱۷۴۳	۸۱۲	هزینه‌های هتل، مسافرخانه و مسافرت‌های دستجمعی
۷۱۶	۱۹۰	۲۱۵	۵۶۳	۳۷۲	خدمات مالی و حقوقی
۱۷۴۶	۱۱۶۲	۱۶۲۵	۱۱۷۹	۱۲۳۹	هزینه‌های مذهبی
۸۸۰۲	۸۰۱۲	۸۰۶۵	۸۰۱۴	۸۵۲۴	هزینه‌های متفرقه

۲-۴- متوسط انواع هزینه‌های خوراکی و دخانی سالانه یک خانوار روستایی بر حسب وسعت خانوار: ۱۳۹۶ (هزار ریال)

۵ نفر	۴ نفر	۳ نفر	۲ نفر	۱ نفر	کل	اقلام خوراکی و دخانی
۷۷۳۹۱	۷۲۱۳۱	۶۵۲۸۶	۵۵۴۵۶	۳۴۹۴۰	۶۶۵۰۴	جمع
						آرد، رشته، غلات، نان و فراورده‌های
۱۹۰۱۹	۱۸۶۸۰	۱۶۱۴۲	۱۲۸۱۸	۵۶۸۱	۱۶۷۶۵	آن
۲۴۷۸	۱۹۷۲	۱۵۲۷	۱۱۱۸	۶۴۲	۱۸۹۱	آرد و رشته
۸۱۲۰	۹۲۳۶	۸۴۲۶	۷۲۲۸	۲۷۱۹	۸۲۰۴	غلات
۷۶۰۶	۶۷۱۶	۵۶۹۱	۴۳۰۱	۲۲۲۷	۶۱۱۳	انواع نان
۸۱۶	۷۵۷	۴۹۸	۱۷۲	۹۳	۵۵۷	بیسکویت، کیک و ویفر
۱۶۲۶۲	۱۴۱۲۹	۱۳۲۸۹	۱۳۰۰۷	۵۳۸۴	۱۳۸۵۹	گوشت
۸۲۰۶	۷۱۵۱	۶۸۲۴	۷۲۹۲	۲۵۷۷	۷۱۰۰	گوشت دام
۶۳۷۷	۵۵۷۴	۵۳۰۰	۴۶۹۶	۲۴۳۲	۵۴۴۵	گوشت پرندگان
۱۶۷۹	۱۴۰۵	۱۱۶۵	۱۰۱۹	۳۷۵	۱۳۱۴	گوشت حیوانات دریایی
						شیر و فراورده‌های آن و تخم
۷۹۷۸	۷۴۴۶	۶۵۹۴	۵۳۵۰	۲۷۲۸	۶۷۵۲	پرندگان
۲۷۸۴	۲۴۴۲	۲۱۴۷	۱۶۵۶	۵۷۴	۲۲۳۵	انواع شیر
۳۴۹۷	۳۴۱۵	۳۰۳۹	۲۵۳۲	۱۴۹۰	۳۰۷۱	فراورده‌های شیر
۱۶۹۶	۱۵۹۰	۱۴۰۷	۱۱۶۲	۶۶۴	۱۴۴۶	انواع تخم پرندگان
۳۰۴۹	۲۷۹۷	۲۵۷۶	۲۲۱۳	۱۲۷۵	۲۶۷۷	روغن‌ها و چربی‌ها
۱۹۰	۱۹۹	۱۹۹	۲۷۰	۱۵۵	۲۰۵	روغن‌ها و چربی‌های حیوانی
۲۸۵۹	۲۵۹۷	۲۳۷۶	۱۹۴۳	۱۱۲۰	۲۴۷۲	روغن‌های نباتی
۱۲۱۴۰	۱۱۵۱۶	۱۰۵۷۵	۸۸۳۴	۴۰۸۰	۱۰۴۹۴	میوه‌ها و سبزی‌ها
۴۹۶۸	۴۸۳۷	۴۵۲۱	۳۹۱۷	۱۶۴۶	۴۳۶۵	انواع میوه
۷۱۰۸	۶۶۲۶	۶۰۰۹	۴۸۷۹	۲۴۱۸	۶۰۸۰	انواع سبزی
						میوه‌ها و سبزی‌های آماده (برای مصرف
۶۴	۵۳	۴۵	۳۸	۱۵	۴۹	در منزل)
۴۳۹۹	۴۲۲۲	۳۶۸۱	۳۱۷۰	۱۳۱۷	۳۷۷۸	خشکبار و حبوب
۲۰۸۹	۲۱۳۲	۱۷۶۱	۱۵۰۶	۵۲۶	۱۷۹۳	خشکبار
۲۳۰۹	۲۰۹۰	۱۹۱۹	۱۶۶۴	۷۹۱	۱۹۸۵	حبوب
						قند، شکر، شیرینی‌ها، چای، قهوه و
۶۲۳۹	۵۷۶۵	۵۲۴۹	۴۶۵۰	۲۳۰۰	۵۳۷۰	کاکائو
۲۲۱۱	۱۸۷۸	۱۶۶۹	۱۴۷۲	۸۱۱	۱۸۲۸	قند و شکر
۲۰۲۱	۲۰۶۲	۱۹۰۰	۱۶۴۰	۶۷۹	۱۸۱۱	انواع شیرینی‌ها و مرباها
۲۰۰۷	۱۸۲۵	۱۶۸۰	۱۵۳۸	۸۱۰	۱۷۳۱	چای، قهوه و کاکائو
						ادویه‌ها، چاشنی‌ها و سایر
۲۵۹۴	۲۴۵۳	۲۲۷۷	۱۸۱۱	۸۷۳	۲۲۴۸	ترکیب‌های خوراکی
۸۴۸	۸۳۲	۸۱۵	۶۵۰	۲۹۶	۷۶۲	انواع ادویه
۱۷۴۵	۱۶۲۱	۱۴۶۲	۱۱۶۲	۵۷۸	۱۴۸۶	چاشنی‌ها و سایر ترکیب‌های خوراکی
۵۶۱۴	۵۱۲۳	۴۹۰۴	۳۶۰۳	۱۳۰۱	۴۵۶۲	نوشابه‌ها، غذاهای آماده و دخانی‌ها
۱۸۰۷	۱۶۰۸	۱۳۷۸	۱۰۱۴	۴۲۰	۱۴۲۸	انواع نوشابه
۱۹۴۵	۱۴۸۲	۱۶۹۶	۱۰۶۵	۴۰۵	۱۴۰۴	غذاهای آماده و تنقلات
۱۸۶۲	۲۰۳۳	۱۸۳۱	۱۵۲۵	۴۷۷	۱۷۳۰	دخانی‌ها



۲-۴- متوسط انواع هزینه‌های خوراکی و دخانی سالانه یک خانوار روستایی بر حسب وسعت خانوار: ۱۳۹۶ (دنباله) (هزار ریال)

۱۰ نفر و بیش تر	۹ نفر	۸ نفر	۷ نفر	۶ نفر	اقلام خوراکی و دخانی
۱۳۱۰۳۷	۱۰۵۱۰۲	۱۰۱۵۰۵	۹۳۰۶۳	۱۴۴۱۱	جمع
					آرد، رشته، غلات، نان و فراورده‌های
۴۰۰۶۰	۲۶۵۴۰	۲۸۴۸۴	۲۴۸۶۷	۲۴۱۸۸	آن
۷۰۱۲	۶۳۷۲	۳۹۷۳	۴۱۲۰	۳۳۰۸	آرد و رشته
۱۵۳۱۷	۹۷۲۲	۱۲۲۹۲	۹۶۳۲	۱۱۶۵۴	غلات
۱۶۴۱۲	۹۵۸۳	۱۱۳۳۳	۱۰۱۵۵	۸۴۴۸	انواع نان
۱۳۱۹	۸۶۴	۸۸۶	۹۶۱	۷۷۸	بیسکویت، کیک و ویفر
۲۶۶۱۵	۲۳۰۱۸	۲۰۶۷۵	۲۰۰۰۹	۱۷۳۰۶	گوشت
۱۰۰۵۳	۹۷۴۳	۹۰۱۴	۱۰۱۹۶	۸۵۴۰	گوشت دام
۱۲۶۳۷	۱۰۱۱۴	۹۰۶۱	۷۶۸۵	۶۹۷۰	گوشت پرندگان
۳۹۲۵	۳۱۶۱	۲۶۰۰	۲۱۲۸	۱۷۹۵	گوشت حیوانات دریایی
					شیر و فراورده‌های آن و تخم
۱۳۴۶۴	۱۱۳۲۰	۹۹۴۰	۹۳۴۴	۸۵۳۷	پرندگان
۵۵۱۰	۴۴۵۱	۳۳۶۰	۳۵۱۸	۳۱۴۶	انواع شیر
۵۴۷۵	۴۷۲۶	۴۴۶۹	۳۸۹۴	۳۵۶۴	فراورده‌های شیر
۲۴۷۹	۲۱۴۴	۲۱۱۱	۱۹۳۱	۱۸۲۷	انواع تخم پرندگان
۵۴۰۰	۵۵۰۴	۴۴۰۰	۴۱۴۳	۳۵۴۳	روغن‌ها و چربی‌ها
۰	۲۰۴	۱۸۴	۱۳۳	۱۹۹	روغن‌ها و چربی‌های حیوانی
۵۴۰۰	۵۲۹۹	۴۲۱۷	۴۰۱۰	۳۳۴۴	روغن‌های نباتی
۲۰۸۶۸	۱۶۱۴۷	۱۴۸۷۸	۱۳۷۵۹	۱۲۲۶۴	میوه‌ها و سبزی‌ها
۷۱۱۹	۶۳۴۶	۵۴۹۸	۵۰۳۳	۴۵۹۴	انواع میوه
۱۳۷۴۰	۹۶۸۳	۹۳۳۵	۸۶۴۸	۷۶۰۲	انواع سبزی
					میوه‌ها و سبزی‌های آماده (برای مصرف
۱۰	۱۱۸	۴۴	۷۸	۶۸	در منزل)
۷۷۷۰	۶۱۵۱	۵۹۶۲	۴۹۴۵	۴۵۳۳	خشکبار و حبوب
۲۱۲۳	۲۹۰۳	۲۶۰۱	۱۸۶۶	۲۰۴۵	خشکبار
۵۶۴۷	۳۲۴۸	۳۳۶۱	۳۰۷۹	۲۴۸۸	حبوب
					قند، شکر، شیرینی‌ها، چای، قهوه و
۱۰۴۰۲	۷۸۹۲	۷۵۴۸	۷۵۶۸	۶۴۵۰	کاکائو
۴۴۲۹	۳۴۳۶	۳۲۹۲	۳۱۱۷	۲۵۵۰	قند و شکر
۲۳۱۵	۱۷۴۳	۱۷۷۷	۲۰۹۲	۱۸۵۴	انواع شیرینی‌ها و مرباها
۳۶۵۸	۲۷۱۳	۲۴۷۹	۲۳۵۹	۲۰۴۶	چای، قهوه و کاکائو
					ادویه‌ها، چاشنی‌ها و سایر
۵۸۶۱	۳۵۲۳	۳۴۶۵	۳۱۸۵	۲۶۶۱	ترکیب‌های خوراکی
۱۶۹۳	۱۱۳۹	۱۱۳۰	۹۳۱	۸۲۰	انواع ادویه
۴۱۶۷	۲۳۸۴	۲۳۳۵	۲۲۵۵	۱۸۴۲	چاشنی‌ها و سایر ترکیب‌های خوراکی
۷۵۹۶	۵۷۰۶	۶۱۵۳	۵۲۴۲	۴۹۲۹	نوشابه‌ها، غذاهای آماده و دخانی‌ها
۲۳۴۶	۲۴۶۰	۲۳۸۳	۲۱۸۳	۱۸۹۶	انواع نوشابه
۱۵۴۰	۱۳۱۹	۱۴۶۲	۱۴۲۴	۱۱۳۹	غذاهای آماده و تنقلات
۳۷۱۰	۱۹۲۷	۲۳۰۸	۱۶۳۵	۱۸۹۴	دخانی‌ها

۵-۲- متوسط انواع هزینه‌های غیر خوراکی سالانه یک خانوار روستایی بر حسب تعداد افراد شاغل خانوار: ۱۳۹۶ (هزار ریال)

۵ نفر شاغل و بیش تر	۴ نفر شاغل	۳ نفر شاغل	۲ نفر شاغل	۱ نفر شاغل	بدون فرد شاغل	کل	اقلام غیر خوراکی
۷,۵۳	۵,۹۳	۴,۹۷	۴,۱۹	۳,۷۹	۲,۴۴	۳,۶۲	متوسط تعداد افراد در خانوارها.
۲۳۹۲۲۴	۱۷۶۳۴۷	۱۵۱۸۷۱	۱۳۸۱۹۳	۱۱۹۳۴۰	۶۶۰۶۲	۱۱۲۱۶۶	جمع
۲۲۰۷۳	۱۷۲۵۴	۱۴۲۸۵	۱۱۹۱۹	۱۰۵۲۵	۴۱۳۰	۹۵۱۱	پوشاک و کفش
۱۶۱۴۹	۱۳۹۶۷	۱۱۳۲۷	۹۴۹۴	۸۳۶۱	۳۲۶۶	۷۵۵۴	پوشاک و تعمیرات آن
۵۹۲۵	۳۲۸۸	۲۹۵۸	۲۴۲۵	۲۱۶۵	۸۶۴	۱۹۵۷	انواع کفش و تعمیرات آن
۴۰۳۶۰	۳۹۰۱۳	۳۵۰۷۷	۳۶۱۰۱	۳۳۹۸۶	۲۶۳۸۳	۳۲۶۶۵	مسکن
۱۹۷۹۴	۲۴۰۵۹	۲۲۹۳۰	۲۴۶۵۷	۲۴۰۵۷	۱۹۴۰۶	۲۳۰۱۲	اجاره‌بها و سایر هزینه‌های منزل مسکونی
۲۰۵۶۵	۱۴۹۵۴	۱۲۱۴۶	۱۱۴۴۳	۹۹۲۹	۶۹۷۷	۹۶۵۳	آب و فاضلاب، سوخت و روشنایی منزل مسکونی
۳۲۰۲۷	۱۹۳۱۰	۱۴۵۴۸	۱۳۶۴۱	۹۹۷۱	۵۱۲۸	۹۷۶۹	لوازم، اثاث و خدمات خانوار . میلان، اثاث، فرش و کفپوش و تعمیرات آن‌ها
۷۵۳۷	۴۱۳۶	۲۶۶۹	۲۲۳۰	۱۴۵۳	۷۴۲	۱۵۰۴	لوازم و اثاث منزل
۷۵۹	۱۰۴۳	۱۰۲۵	۱۰۵۹	۶۵۴	۳۶۴	۶۷۱	وسایل حرارتی و پخت و پز، یخچال و سایر وسایل عمده
۱۰۰۴۶	۴۴۴۱	۳۹۱۶	۳۶۲۱	۲۲۲۶	۱۰۴۶	۲۲۸۶	ظروف، لوازم آشپزخانه و سایر وسایل منزل و تعمیرات آن‌ها ..
۴۷۳۶	۳۱۰۱	۱۶۰۹	۱۸۰۶	۱۲۶۷	۴۷۶	۱۲۱۰	کالاها و لوازم مصرفی بی‌دوام و کم‌دوام منزل
۸۹۴۶	۶۵۵۹	۵۲۳۲	۴۸۷۳	۴۲۹۸	۲۴۵۰	۴۰۳۳	خدمات خانگی
۳	۲۹	۹۶	۵۲	۷۴	۵۰	۶۵	بهداشت و درمان
۳۶۲۵۳	۲۶۶۸۴	۲۲۵۶۰	۲۲۳۸۵	۱۸۵۰۲	۱۴۰۸۱	۱۸۳۸۹	هزینه‌های بهداشتی و درمانی ..
۲۵۶۸۱	۱۸۰۱۰	۱۵۹۶۷	۱۵۹۸۶	۱۳۴۸۵	۱۱۶۵۹	۱۳۶۳۹	هزینه بیمه‌های اجتماعی و درمانی
۱۰۵۷۲	۸۶۷۴	۶۵۹۲	۶۳۹۹	۵۰۱۷	۲۴۲۲	۴۷۵۰	حمل و نقل و ارتباطات
۵۱۷۹۱	۳۶۳۴۶	۳۵۵۶۶	۲۷۷۹۴	۲۵۰۱۰	۹۳۵۴	۲۲۴۲۶	حمل و نقل
۴۱۶۹۱	۲۷۳۵۳	۲۸۴۸۸	۲۱۷۴۶	۲۰۲۲۴	۷۰۲۷	۱۷۸۶۰	ارتباطات
۱۰۱۰۱	۸۹۹۲	۷۰۷۸	۶۰۴۸	۴۷۸۶	۲۳۲۷	۴۵۶۶	تفریحات، سرگرمی‌ها و خدمات فرهنگی
۶۸۳۸	۴۸۸۰	۴۳۲۳	۴۲۸۰	۴۰۵۵	۱۴۰۹	۳۵۰۰	تفریحات و سرگرمی‌ها
۳۶۶۱	۲۲۳۹	۱۹۵۴	۱۶۳۳	۱۵۰۱	۴۹۰	۱۳۱۸	تحصیل و آموزش
۳۱۷۷	۲۶۴۲	۲۳۶۹	۲۶۴۷	۲۵۵۴	۹۱۸	۲۱۸۲	کالاها و خدمات متفرقه خانوار
۴۹۸۸۱	۳۲۸۶۰	۲۵۵۱۳	۲۲۰۷۲	۱۷۲۹۱	۵۵۷۷	۱۵۹۰۶	خدمات شخصی و وسایل آرایشی
۷۰۴۸	۵۵۵۶	۴۹۳۱	۳۷۴۳	۳۳۲۱	۱۳۸۱	۳۰۳۵	لوازم زینتی و شخصی
۱۷۱۴۷	۶۲۱۶	۴۰۰۶	۱۵۲۲	۱۰۷۷	۱۸۳	۱۱۵۳	هزینه‌های هتل، مسافرخانه و مسافرت‌های دستجمعی
۵۱۹۴	۵۴۴	۶۸۸	۱۲۵۶	۹۳۳	۴۸۳	۸۷۶	خدمات مالی و حقوقی
۱۲۵۰	۲۴۰	۷۹۸	۴۷۹	۴۱۹	۴۰۵	۴۴۱	هزینه‌های مذهبی
۲۷۸۱	۲۷۳۸	۲۱۹۰	۱۶۴۸	۱۲۵۶	۷۰۰	۱۲۴۷	هزینه‌های متفرقه
۱۶۴۶۱	۱۷۵۶۶	۱۲۹۰۱	۱۳۴۲۴	۱۰۲۸۵	۲۴۲۵	۹۱۵۴	

۲-۶- متوسط انواع هزینه‌های خوراکی و دخانی سالانه یک خانوار روستایی بر حسب تعداد افراد شاغل خانوار: ۱۳۹۶ (هزار ریال)

۵ نفر شاغل و بیش تر	۴ نفر شاغل	۳ نفر شاغل	۲ نفر شاغل	۱ نفر شاغل	بدون فرد شاغل	کل	اقلام خوراکی و دخانی
۱۳۲۹۸۹	۱۳۲۱۸۰	۱۰۰۰۵۱	۸۵۶۲۲	۶۷۷۷۴	۴۰۷۹۵	۶۶۵۰۴	جمع
							آرد، رشته، غلات، نان و فراورده‌های آن
۳۲۰۵۸	۲۹۸۶۹	۲۶۵۴۸	۲۰۹۱۴	۱۷۲۷۵	۱۰۲۲۷	۱۶۷۶۵	آرد و رشته
۴۵۵۱	۴۱۴۶	۲۹۸۴	۲۳۹۲	۱۸۶۲	۱۲۹۳	۱۸۹۱	غلات
۱۱۵۹۱	۱۳۲۲۳	۱۳۵۳۶	۱۰۲۷۴	۸۶۲۹	۴۵۶۷	۸۲۰۴	انواع نان
۱۴۶۸۰	۱۱۶۲۹	۹۴۳۷	۷۶۴۸	۶۱۳۲	۴۰۹۲	۶۱۱۳	بیسکویت، کیک و ویفر
۱۲۳۵	۸۷۰	۵۹۲	۵۹۸	۶۵۳	۲۷۵	۵۵۷	گوشت
۳۱۰۸۱	۳۲۷۶۰	۲۱۵۲۴	۱۸۹۹۵	۱۳۷۶۱	۸۱۸۷	۱۳۸۵۹	گوشت دام
۱۹۳۹۵	۲۲۲۸۸	۱۲۳۱۸	۱۰۸۲۷	۶۷۸۷	۳۵۵۵	۷۱۰۰	گوشت پرندگان
۹۴۷۷	۸۵۹۱	۷۵۲۲	۶۶۰۴	۵۵۵۳	۳۸۴۴	۵۴۴۵	گوشت حیوانات دریایی
۲۲۰۹	۱۸۸۱	۱۶۸۴	۱۵۶۴	۱۴۲۱	۷۸۸	۱۳۱۴	شیر و فراورده‌های آن و تخم پرندگان
۱۵۴۱۲	۱۳۴۰۴	۱۰۵۶۱	۸۵۹۳	۶۸۸۲	۴۱۱۶	۶۷۵۲	انواع شیر
۸۶۳۸	۷۴۸۸	۵۱۷۶	۳۴۹۸	۲۰۵۲	۹۷۹	۲۲۳۵	فراورده‌های شیر
۳۸۰۸	۳۳۰۸	۳۲۲۸	۳۳۱۱	۳۳۵۹	۲۱۷۷	۳۰۷۱	انواع تخم پرندگان
۲۹۶۶	۲۶۰۸	۲۱۵۶	۱۷۸۴	۱۴۷۲	۹۶۰	۱۴۴۶	روغن‌ها و چربی‌ها
۴۸۲۸	۴۵۳۰	۳۶۰۸	۳۳۰۳	۲۷۲۰	۱۸۷۲	۲۶۷۷	روغن‌ها و چربی‌های حیوانی
۴۳۷	۴۴۵	۲۳۰	۲۸۲	۲۲۱	۹۴	۲۰۵	روغن‌های نباتی
۴۳۹۱	۴۰۸۵	۳۳۷۸	۳۰۲۱	۲۴۹۹	۱۷۷۸	۲۴۷۲	میوه‌ها و سبزی‌ها
۱۸۳۵۲	۱۹۰۹۰	۱۴۱۸۰	۱۲۸۳۳	۱۰۸۵۲	۶۹۲۲	۱۰۴۹۴	انواع میوه
۷۴۸۱	۸۰۹۳	۵۸۳۶	۵۴۸۱	۴۵۶۳	۲۶۷۰	۴۳۶۵	انواع سبزی
۱۰۸۴۸	۱۰۹۶۳	۸۲۹۶	۷۳۰۱	۶۲۳۶	۴۲۱۱	۶۰۸۰	میوه‌ها و سبزی‌های آماده (برای مصرف در منزل)
۲۲	۳۵	۴۸	۵۰	۵۲	۴۱	۴۹	خشکبار و حبوب
۶۴۰۹	۶۳۸۰	۵۳۳۶	۴۷۹۷	۳۹۰۱	۲۳۶۵	۳۷۷۸	خشکبار
۲۱۹۲	۲۷۱۰	۲۳۸۲	۲۲۳۴	۱۹۴۰	۹۹۱	۱۷۹۳	حبوب
۴۲۱۷	۳۶۷۰	۲۹۵۴	۲۵۶۴	۱۹۶۱	۱۳۷۴	۱۹۸۵	قند، شکر، شیرینی‌ها، چای، قهوه و کاکائو
۱۰۸۸۰	۹۴۰۶	۸۳۷۷	۶۸۴۹	۵۴۱۵	۳۴۷۵	۵۳۷۰	قند و شکر
۴۰۷۲	۳۳۵۵	۳۰۰۲	۲۲۹۸	۱۷۹۵	۱۲۸۶	۱۸۲۸	انواع شیرینی‌ها و مرباها
۲۹۵۳	۲۹۶۴	۲۵۶۳	۲۳۳۵	۱۹۱۴	۱۰۰۹	۱۸۱۱	چای، قهوه و کاکائو
۳۸۵۵	۳۰۸۷	۲۸۱۲	۲۲۱۷	۱۷۰۶	۱۱۸۱	۱۷۳۱	ادویه‌ها، چاشنی‌ها و سایر ترکیب‌های خوراکی
۴۳۷۵	۴۱۴۸	۳۲۹۹	۲۷۸۶	۲۳۱۶	۱۴۲۴	۲۲۴۸	انواع ادویه
۱۷۳۹	۱۵۸۲	۱۰۷۹	۹۶۷	۷۹۰	۴۵۱	۷۶۲	چاشنی‌ها و سایر ترکیب‌های خوراکی
۲۶۳۶	۲۵۶۶	۲۲۲۰	۱۸۱۹	۱۵۲۵	۹۷۳	۱۴۸۶	نوشابه‌ها، غذاهای آماده و دخانی‌ها
۹۵۹۵	۱۲۵۹۴	۶۶۱۹	۶۵۵۳	۴۶۵۲	۲۲۰۷	۴۵۶۲	انواع نوشابه
۲۳۹۹	۲۷۲۷	۱۹۶۸	۱۷۲۶	۱۵۳۶	۸۰۶	۱۴۲۸	غذاهای آماده و تنقلات
۲۷۲۳	۶۱۵۶	۱۹۹۵	۲۳۶۱	۱۳۹۲	۴۴۵	۱۴۰۴	دخانی‌ها
۴۴۷۳	۳۷۱۱	۲۶۵۶	۲۴۶۶	۱۷۲۴	۹۵۶	۱۷۳۰	

۲-۷- متوسط انواع هزینه‌های غیر خوراکی سالانه یک خانوار روستایی بر حسب گروه شغلی سرپرست خانوار: ۱۳۹۶ (هزار ریال)

کارکنان خدماتی و فروشندگان	کارمندان امور اداری و دفتری	تکنیسین‌ها و دستیاران	متخصصان (علمی و فنی)	فانونگذاران، مقامات عالی‌رتبه و مدیران	کل	اقلام غیر خوراکی
۳,۹۵	۴,۰۱	۳,۹۴	۴,۲۳	۴,۰۶	۳,۶۲	متوسط تعداد افراد در خانوارها
۱۵۴۳۴۳	۲۱۱۲۷۵	۲۰۶۶۸۳	۲۶۵۱۲۷	۲۲۷۵۹۰	۱۱۲۱۶۶	جمع
۱۲۶۰۷	۱۷۱۹۱	۱۸۴۶۹	۲۳۹۰۲	۲۵۶۹۹	۹۵۱۱	پوشاک و کفش
۱۰۴۲۰	۱۲۴۶۲	۱۴۲۲۸	۲۰۳۰۰	۲۱۵۶۲	۷۵۵۴	پوشاک و تعمیرات آن
۲۱۸۷	۴۷۲۸	۴۲۴۱	۳۶۰۲	۴۱۳۸	۱۹۵۷	انواع کفش و تعمیرات آن
۴۰۷۰۶	۴۱۰۷۳	۴۹۲۲۹	۴۷۸۳۹	۴۵۹۳۷	۳۲۶۶۵	مسکن
						اجاره‌بها و سایر هزینه‌های منزل
۳۰۳۲۳	۳۰۸۲۲	۳۸۲۵۹	۳۶۴۳۶	۳۴۲۰۹	۲۳۰۱۲	مسکونی
						آب و فاضلاب، سوخت و روشنایی
۱۰۳۸۳	۱۰۲۵۱	۱۰۹۷۰	۱۱۴۰۳	۱۱۷۲۷	۹۶۵۳	منزل مسکونی
۱۱۵۶۹	۱۳۲۸۲	۱۱۹۶۲	۱۹۷۵۲	۱۹۸۷۷	۹۷۶۹	لوازم، اثاث و خدمات خانوار
						میلان، اثاث، فرش و کفپوش و
۲۱۶۹	۲۶۴۳	۱۶۱۵	۲۳۰۳	۳۳۴۲	۱۵۰۴	تعمیرات آن‌ها
۶۷۸	۱۰۶۶	۴۹۹	۱۸۴۲	۱۸۳۵	۶۷۱	لوازم و اثاث منزل
						وسایل حرارتی و پخت و پز، یخچال و
۲۳۴۴	۲۶۴۲	۲۱۶۹	۷۲۱۳	۳۱۰۴	۲۲۸۶	سایر وسایل عمده
						ظروف، لوازم آشپزخانه و سایر وسایل
۱۲۸۱	۱۱۰۸	۱۶۵۲	۱۷۰۶	۴۰۰۸	۱۲۱۰	منزل و تعمیرات آن‌ها
						کالاها و لوازم مصرفی بی‌دوام و کم‌دوام
۴۸۶۵	۵۶۲۸	۵۸۸۸	۶۶۳۹	۷۴۱۱	۴۰۳۳	منزل
۲۳۱	۱۹۴	۱۴۰	۴۹	۱۷۸	۶۵	خدمات خانگی
۲۳۵۶۷	۳۷۰۴۵	۳۲۵۱۸	۳۲۷۵۳	۳۵۳۹۸	۱۸۲۸۹	بهداشت و درمان
۱۶۶۴۷	۲۰۹۲۹	۲۲۹۸۶	۱۶۲۰۶	۲۰۷۸۰	۱۳۶۳۹	هزینه‌های بهداشتی و درمانی
۶۹۲۱	۱۶۱۱۶	۹۵۳۲	۱۶۵۴۷	۱۴۶۱۸	۴۷۵۰	هزینه بیمه‌های اجتماعی و درمانی
۳۳۲۲۶	۴۹۶۱۴	۵۰۶۴۹	۵۵۸۲۴	۴۰۱۱۰	۲۲۴۲۶	حمل و نقل و ارتباطات
۲۶۸۲۴	۴۰۷۳۳	۴۲۱۵۹	۴۷۲۷۶	۳۱۸۸۴	۱۷۸۶۰	حمل و نقل
۶۴۰۲	۸۸۸۰	۸۴۹۱	۸۵۴۸	۸۲۲۵	۴۵۶۶	ارتباطات
						تفریحات، سرگرمی‌ها و خدمات
۵۵۹۴	۷۳۵۷	۷۰۶۶	۱۳۸۵۰	۹۵۶۲	۳۵۰۰	فرهنگی
۲۵۵۰	۱۶۶۸	۱۸۴۸	۵۱۳۰	۳۲۴۳	۱۳۱۸	تفریحات و سرگرمی‌ها
۳۰۴۳	۵۶۸۹	۵۲۱۸	۸۷۲۰	۶۳۲۰	۲۱۸۲	تحصیل و آموزش
۲۷۰۷۳	۴۵۷۱۴	۳۶۷۹۰	۷۱۲۰۶	۵۱۰۰۷	۱۵۹۰۶	کالاها و خدمات متفرقه خانوار
۴۳۸۰	۵۲۷۴	۴۸۳۷	۶۱۳۲	۵۴۲۲	۳۰۳۵	خدمات شخصی و وسایل آرایشی
۹۴۲	۱۴۸۱	۶۳۱۶	۱۳۳۵	۲۹۹۷	۱۱۵۳	لوازم زینتی و شخصی
						هزینه‌های هتل، مسافرخانه و
۲۱۶۱	۲۷۹۶	۵۰۹	۶۸۶۷	۱۴۰۹	۸۷۶	مسافرت‌های دستجمعی
۴۵۲	۶۵۵	۶۸۰	۱۵۷۵	۱۲۹۱	۴۴۱	خدمات مالی و حقوقی
۱۳۱۹	۱۴۱۲	۱۶۲۹	۱۹۰۰	۱۵۶۲	۱۲۴۷	هزینه‌های مذهبی
۱۷۸۱۹	۳۴۰۹۷	۲۲۸۱۹	۵۳۳۹۸	۳۸۳۲۶	۹۱۵۴	هزینه‌های متفرقه



۲-۷- متوسط انواع هزینه‌های غیر خوراکی سالانه یک خانوار روستایی بر حسب گروه شغلی سرپرست خانوار: ۱۳۹۶ (دنباله)

(هزار ریال)

غیر شاغل	سایر و اظهار نشده	کارگران ساده	متصدیان و مونتاژکاران ماشین‌آلات و دستگاه‌ها و رانندگان وسایل نقلیه	صنعتگران و کارکنان مشاغل مربوط	کارکنان ماهر کشاورزی، جنگلداری و ماهیگیری	اقلام غیر خوراکی
۲,۸۴	۳,۸۵	۴,۱۳	۴,۱۰	۳,۸۱	۳,۸۴	متوسط تعداد افراد در خانوارها
۱۰,۹۳۲	۲۱,۷۵۰,۷	۹,۳۸۲,۰	۱۴۴,۰۴۳	۱۴۳,۴۸۱	۱۱۸,۸۹۸	جمع
۵۳۵۵	۱۱۳۶۸	۸۲۴۸	۱۳۶۶۴	۱۱۶۸۸	۱۱۳۴۰	پوشاک و کفش
۴۲۴۸	۹۰۸۵	۶۴۰۹	۱۱۰۳۸	۹۵۷۶	۸۸۶۰	پوشاک و تعمیرات آن
۱۱۰۸	۲۲۸۲	۱۸۳۸	۲۶۲۶	۲۱۱۲	۲۴۸۰	انواع کفش و تعمیرات آن
۲۸۹۶۵	۵۲۵۰۲	۳۰۰۶۱	۳۹۵۳۵	۳۹۳۱۰	۳۱۱۱۳	مسکن
						اجاره‌بها و سایر هزینه‌های منزل
۲۱۰۱۳	۴۳۶۲۵	۲۰۶۸۰	۲۹۲۸۵	۲۹۴۰۸	۱۹۷۹۹	مسکونی
						آب و فاضلاب، سوخت و روشنایی
۷۹۵۱	۸۸۷۷	۹۳۸۱	۱۰۲۵۰	۹۹۰۲	۱۱۳۱۴	منزل مسکونی
۶۳۱۳	۱۳۸۸۱	۷۸۳۹	۱۲۳۶۸	۱۲۳۹۱	۱۲۶۳۵	لوازم، اثاث و خدمات خانوار
						میلان، اثاث، فرش و کفپوش و
۸۸۴	۲۳۹۵	۸۸۲	۲۰۰۷	۱۶۱۵	۲۲۷۸	تعمیرات آن‌ها
۴۶۵	۷۰۰	۴۴۳	۱۱۴۰	۱۲۶۴	۷۱۷	لوازم و اثاث منزل
						وسایل حرارتی و پخت و پز، یخچال و
۱۳۴۶	۴۳۵۹	۱۷۱۳	۲۳۹۰	۲۸۲۱	۳۴۱۸	سایر وسایل عمده
						ظروف، لوازم آشپزخانه و سایر وسایل
۶۰۳	۵۳۶	۹۶۳	۱۶۹۷	۱۸۷۷	۱۷۰۰	منزل و تعمیرات آن‌ها
						کالاها و لوازم مصرفی بی‌دوام و کم‌دوام
۲۹۵۷	۵۸۸۸	۳۸۱۲	۵۰۶۹	۴۷۱۰	۴۴۷۲	منزل
۵۷	۳	۲۷	۶۵	۱۰۳	۵۰	خدمات خانگی
۱۶۹۱۶	۲۶۴۶۴	۱۳۷۴۶	۲۱۷۰۲	۲۱۲۶۸	۱۸۵۸۰	بهداشت و درمان
۱۳۷۰۰	۱۴۸۷۱	۹۶۸۹	۱۳۷۴۷	۱۴۴۰۸	۱۴۷۵۷	هزینه‌های بهداشتی و درمانی
۳۲۱۶	۱۱۵۹۳	۴۰۵۷	۷۹۵۵	۶۸۶۰	۳۸۲۳	هزینه بیمه‌های اجتماعی و درمانی
۱۳۲۷۵	۵۷۷۸۴	۱۹۱۸۷	۲۸۳۶۳	۳۳۵۳۱	۲۴۴۴۰	حمل و نقل و ارتباطات
۱۰۰۳۷	۴۹۹۷۹	۱۵۲۶۶	۲۲۳۹۶	۲۷۹۳۰	۱۹۴۸۵	حمل و نقل
۳۲۳۸	۷۸۰۵	۳۹۲۱	۵۹۶۷	۵۶۰۱	۴۹۵۵	ارتباطات
						تفریحات، سرگرمی‌ها و خدمات
۱۸۲۸	۵۳۹۹	۲۹۷۵	۴۸۶۶	۴۹۴۹	۳۷۹۸	فرهنگی
۶۶۲	۱۳۹۱	۹۶۱	۱۴۹۵	۱۸۸۶	۱۶۶۹	تفریحات و سرگرمی‌ها
۱۱۶۶	۴۰۰۹	۲۰۱۴	۳۳۷۱	۳۰۶۳	۲۱۲۹	تحصیل و آموزش
۸۲۷۹	۵۰۱۰۹	۱۱۷۶۵	۲۳۵۴۵	۲۰۳۴۴	۱۶۹۹۱	کالاها و خدمات متفرقه خانوار
۱۹۲۸	۳۸۶۴	۲۹۷۰	۴۰۶۷	۳۸۶۹	۳۲۴۷	خدمات شخصی و وسایل آرایشی
۵۴۸	-۲۵۰۳	۷۰۰	۱۰۹۵	۳۲۲	۲۲۳۸	لوازم زینتی و شخصی
						هزینه‌های هتل، مسافرخانه و
۵۳۱	۱۰۴	۳۶۴	۱۰۸۵	۸۰۸	۱۰۸۴	مسافرت‌های دستجمعی
۴۴۰	۹۷۱	۳۲۵	۵۱۰	۳۱۵	۴۵۱	خدمات مالی و حقوقی
۸۰۵	۱۰۵۲	۸۳۴	۱۳۸۶	۱۱۷۰	۲۰۰۱	هزینه‌های مذهبی
۴۰۲۸	۴۶۶۲۱	۶۵۷۱	۱۵۴۰۱	۱۳۸۶۰	۷۹۷۰	هزینه‌های متفرقه

۸-۲- متوسط انواع هزینه‌های خوراکی و دخانی سالانه یک خانوار روستایی بر حسب گروه شغلی سرپرست خانوار: ۱۳۹۶

(هزار ریال)

کارکنان خدماتی و فروشندگان	کارمندان امور اداری و دفتری	تکنیسین‌ها و دستیاران	متخصصان (علمی و فنی)	قانونگذاران، مقامات عالی‌رتبه و مدیران	کل	اقلام خوراکی و دخانی
۷۳۷۶۹	۷۸۵۹۳	۸۸۹۵۸	۹۳۳۲۰	۹۱۴۸۷	۶۶۵۰۴	جمع
۱۸۷۹۰	۱۷۴۴۳	۲۲۶۸۷	۲۳۶۰۸	۱۸۸۹۸	۱۶۷۶۵	آرد، رشته، غلات، نان و فراورده‌های آن
۱۵۴۶	۱۳۱۷	۲۱۳۸	۱۵۱۱	۱۵۱۵	۱۸۹۱	آرد و رشته
۱۰۱۶۰	۹۶۹۳	۱۲۷۶۹	۱۴۷۰۶	۹۹۷۴	۸۲۰۴	غلات
۶۳۲۰	۵۶۸۰	۶۹۳۱	۶۳۷۵	۶۴۵۰	۶۱۱۳	انواع نان
۷۶۴	۷۵۳	۸۵۱	۱۰۱۵	۹۵۹	۵۵۷	بیسکویت، کیک و ویفر
۱۴۵۵۵	۱۶۱۴۶	۱۸۴۰۴	۱۸۹۵۲	۲۲۶۲۵	۱۳۸۵۹	گوشت
۶۶۷۳	۷۹۱۹	۹۶۰۸	۸۸۸۴	۱۲۸۴۶	۷۱۰۰	گوشت دام
۵۷۲۴	۶۰۳۳	۶۰۱۹	۶۹۲۰	۶۶۸۱	۵۴۴۵	گوشت پرندگان
۲۱۵۷	۲۱۹۵	۲۷۷۷	۳۱۴۸	۳۰۹۸	۱۳۱۴	گوشت حیوانات دریایی
۷۴۰۴	۷۴۷۲	۸۹۲۶	۸۹۳۶	۸۰۸۵	۶۷۵۲	شیر و فراورده‌های آن و تخم پرندگان
۱۹۶۰	۲۰۸۸	۲۸۳۴	۲۳۲۴	۱۹۷۹	۲۲۳۵	انواع شیر
۳۹۶۸	۳۸۰۹	۴۴۱۳	۵۰۴۸	۴۴۸۷	۳۰۷۱	فراورده‌های شیر
۱۴۷۵	۱۵۷۶	۱۶۸۰	۱۵۶۴	۱۶۱۹	۱۴۴۶	انواع تخم پرندگان
۲۶۳۳	۲۳۸۹	۳۰۳۳	۳۰۱۰	۲۹۱۲	۲۶۷۷	روغن‌ها و چربی‌ها
۱۲۹	۱۵۷	۱۹۵	۱۸۳	۹۲	۲۰۵	روغن‌ها و چربی‌های حیوانی
۲۵۰۴	۲۲۳۲	۲۸۳۸	۲۸۲۷	۲۸۲۰	۲۴۷۲	روغن‌های نباتی
۱۲۹۳۳	۱۲۶۳۹	۱۵۳۸۰	۱۴۵۹۹	۱۶۵۹۶	۱۰۴۹۴	میوه‌ها و سبزی‌ها
۵۸۴۵	۶۰۳۰	۷۲۶۳	۶۴۲۳	۸۱۷۲	۴۳۶۵	انواع میوه
۷۰۱۷	۶۴۴۶	۸۰۷۴	۸۰۵۸	۸۳۲۱	۶۰۸۰	انواع سبزی
۷۲	۱۶۲	۴۳	۱۱۸	۱۰۴	۴۹	میوه‌ها و سبزی‌های آماده (برای مصرف در منزل)
۴۳۰۰	۶۱۵۳	۵۰۳۵	۵۷۹۳	۶۰۵۲	۳۷۷۸	خشکبار و حبوب
۲۲۵۷	۴۱۹۱	۳۱۲۱	۳۲۹۰	۴۰۸۱	۱۷۹۳	خشکبار
۲۰۴۳	۱۹۶۱	۱۹۱۴	۲۵۰۳	۱۹۷۰	۱۹۸۵	حبوب
۵۶۰۶	۵۹۶۸	۷۱۹۳	۷۷۸۴	۷۶۵۹	۵۳۷۰	قند، شکر، شیرینی‌ها، چای، قهوه و کاکائو
۱۶۶۴	۱۴۴۴	۱۸۳۰	۲۰۶۱	۱۹۱۷	۱۸۲۸	قند و شکر
۲۲۵۴	۲۷۷۸	۳۳۳۰	۳۹۱۵	۳۵۴۶	۱۸۱۱	انواع شیرینی‌ها و مرباها
۱۶۸۸	۱۷۴۷	۲۰۳۳	۱۸۰۸	۲۱۹۶	۱۷۳۱	چای، قهوه و کاکائو
۲۵۳۸	۵۳۱۴	۳۱۶۴	۳۴۸۱	۳۲۲۹	۲۲۴۸	ادویه‌ها، چاشنی‌ها و سایر ترکیب‌های خوراکی
۸۲۲	۱۰۴۶	۱۰۷۶	۱۱۵۲	۱۱۱۷	۷۶۲	انواع ادویه
۱۷۱۶	۴۲۶۸	۲۰۸۸	۲۳۲۸	۲۱۱۲	۱۴۸۶	چاشنی‌ها و سایر ترکیب‌های خوراکی
۵۰۱۰	۵۰۶۸	۵۱۳۵	۶۱۵۸	۵۴۳۱	۴۵۶۲	نوشابه‌ها، غذاهای آماده و دخانی‌ها
۱۹۰۶	۲۰۲۲	۱۹۲۷	۲۳۷۱	۲۵۰۶	۱۴۲۸	انواع نوشابه
۱۵۶۰	۲۷۵۸	۱۶۰۵	۳۳۱۶	۱۷۲۵	۱۴۰۴	غذاهای آماده و تنقلات
۱۵۴۳	۲۸۹	۱۶۰۲	۴۷۱	۱۲۰۰	۱۷۳۰	دخانی‌ها



۸-۲- متوسط انواع هزینه‌های خوراکی و دخانی سالانه یک خانوار روستایی بر حسب گروه شغلی سرپرست خانوار: ۱۳۹۶ (دنباله)

(هزار ریال)

غیر شاغل	سایر و اظهار نشده	کارگران ساده	متصدیان و مونتاژکاران ماشین‌آلات و دستگاه‌ها و رانندگان وسایل نقلیه	صنعتگران و کارکنان مشاغل مربوط	کارکنان ماهر کشاورزی، جنگلداری و ماهیگیری	اقلام خوراکی و دخانی
۴۱۶۹۵	۶۷۳۵۴	۵۷۴۳۰	۷۴۹۱۱	۷۳۷۴۷	۱۵۷۱۴	جمع
						آرد، رشته، غلات، نان و فراورده‌های آن
۱۲۴۱۹	۱۵۹۵۶	۱۵۰۱۹	۱۷۶۶۳	۱۶۸۸۴	۲۱۹۲۶	آرد و رشته
۱۴۹۰	۹۴۶	۱۸۹۹	۱۷۳۰	۱۳۷۲	۲۶۶۷	غلات
۵۷۶۰	۸۴۵۷	۶۱۰۲	۸۴۳۸	۸۳۹۰	۱۱۶۱۰	انواع نان
۴۸۵۴	۵۵۲۳	۶۳۹۴	۶۶۸۴	۶۳۱۸	۷۰۹۶	بیسکویت، کیک و ویفر
۳۱۵	۱۰۳۱	۶۲۵	۸۱۲	۸۰۵	۵۵۲	گوشت
۹۷۵۴	۱۴۳۰۰	۱۰۱۴۰	۱۵۷۴۶	۱۶۱۶۳	۱۹۶۱۱	گوشت دام
۴۳۶۹	۵۴۶۱	۴۲۵۰	۸۰۶۶	۸۹۳۴	۱۱۵۶۶	گوشت پرندگان
۴۳۴۹	۶۰۸۲	۴۹۴۹	۵۹۴۱	۵۷۷۳	۶۷۰۴	گوشت حیوانات دریایی
۱۰۳۶	۲۷۵۷	۹۴۰	۱۷۳۹	۱۴۵۶	۱۳۴۱	شیر و فراورده‌های آن و تخم پرندگان
۴۹۲۷	۷۰۶۰	۶۱۹۷	۷۵۹۱	۷۳۰۳	۸۵۶۸	انواع شیر
۱۲۹۱	۱۹۸۸	۱۶۳۶	۲۱۸۸	۱۹۶۶	۳۹۵۳	فراورده‌های شیر
۲۵۰۸	۳۸۱۶	۳۱۲۹	۳۸۳۸	۳۸۸۸	۲۸۳۹	انواع تخم پرندگان
۱۱۲۷	۱۲۵۷	۱۴۳۳	۱۵۶۵	۱۴۴۹	۱۷۷۷	روغن‌ها و چربی‌ها
۲۱۳۴	۲۴۱۳	۲۶۲۳	۲۷۵۸	۲۶۷۸	۳۳۲۸	روغن‌ها و چربی‌های حیوانی
۱۱۶	.	۱۶۰	۱۶۸	۲۰۷	۳۸۲	روغن‌های نباتی
۲۰۱۸	۲۴۱۳	۲۴۶۳	۲۵۹۰	۲۴۷۱	۲۹۴۵	میوه‌ها و سبزی‌ها
۸۰۶۱	۱۱۹۰۳	۹۲۹۸	۱۲۱۷۴	۱۱۹۵۴	۱۲۲۶۲	انواع میوه
۳۱۶۲	۵۳۶۷	۳۵۵۴	۵۱۹۷	۵۰۹۱	۵۲۸۶	انواع سبزی
۴۸۵۸	۶۴۴۷	۵۷۰۱	۶۹۲۷	۶۷۹۶	۶۹۳۰	میوه‌ها و سبزی‌های آماده (برای مصرف در منزل)
۴۲	۸۹	۴۳	۵۰	۶۷	۴۶	خشکبار و حبوب
۲۷۵۰	۳۵۷۲	۳۳۵۶	۴۴۳۳	۳۸۹۰	۴۷۵۰	خشکبار
۱۱۵۷	۲۰۴۲	۱۴۶۵	۲۳۶۱	۱۹۹۹	۲۲۴۸	حبوب
۱۵۹۳	۱۵۳۰	۱۸۹۲	۲۰۷۲	۱۸۹۲	۲۵۰۲	قند، شکر، شیرینی‌ها، چای، قهوه و کاکائو
۴۰۰۹	۵۴۵۵	۴۶۵۹	۵۹۲۶	۵۵۲۰	۷۰۳۰	قند و شکر
۱۴۷۳	۱۱۸۰	۱۷۵۴	۱۸۶۴	۱۶۳۳	۲۳۹۶	انواع شیرینی‌ها و مرباها
۱۱۹۶	۲۶۱۲	۱۳۶۷	۲۲۴۳	۲۲۸۶	۲۲۹۶	چای، قهوه و کاکائو
۱۳۴۰	۱۶۶۳	۱۵۳۹	۱۸۱۹	۱۶۰۱	۲۳۳۷	ادویه‌ها، چاشنی‌ها و سایر ترکیب‌های خوراکی
۱۶۹۷	۳۴۲۴	۱۹۸۹	۲۵۸۹	۲۶۱۶	۲۶۵۱	انواع ادویه
۵۴۲	۷۵۱	۶۳۴	۹۰۵	۸۸۹	۹۸۷	چاشنی‌ها و سایر ترکیب‌های خوراکی
۱۱۵۵	۲۶۷۳	۱۳۵۵	۱۶۸۳	۱۷۲۶	۱۶۶۴	نوشابه‌ها، غذاهای آماده و دخانی‌ها
۲۹۴۳	۳۲۷۱	۴۱۴۹	۶۰۳۸	۶۷۴۰	۵۵۸۸	انواع نوشابه
۱۰۰۲	۱۵۷۴	۱۳۳۸	۱۸۱۶	۲۱۵۲	۱۴۹۳	غذاهای آماده و تنقلات
۶۸۲	۹۷۵	۷۵۹	۲۱۶۵	۲۸۸۸	۱۹۸۷	دخانی‌ها
۱۲۵۹	۷۲۲	۲۰۵۲	۲۰۵۸	۱۷۰۰	۲۱۰۸	

۹-۲- متوسط انواع هزینه‌های غیر خوراکی سالانه یک خانوار روستایی بر حسب فعالیت اصلی محل کار سرپرست خانوار: ۱۳۹۶ (هزار ریال)

صنعت	استخراج معدن	شیلات	کشاورزی، شکار و جنگلداری	کل	اقلام غیر خوراکی
۳,۸۲	۴,۳۲	۴,۹۹	۳,۸۸	۳,۶۲	متوسط تعداد افراد در خانوارها
۱۵۰,۳۲۵	۱۷۷,۱۱۶	۱۳۱,۲۷۶	۱۱۱,۶۰۵	۱۱۲,۱۶۶	جمع
۱۱۵۴۲	۱۲۴۵۷	۹۸۰۷	۱۰,۸۲۳	۹۵۱۱	پوشاک و کفش
۹۴۶۳	۹۸۶۶	۸۰۶۴	۸۴۳۶	۷۵۵۴	پوشاک و تعمیرات آن
۲۰۷۹	۲۵۹۰	۱۷۴۳	۲۳۸۷	۱۹۵۷	انواع کفش و تعمیرات آن
۳۹۸۵۷	۴۳۰۶۶	۴۰,۲۳۳	۳۰,۰۸۸	۳۲,۶۶۵	مسکن
۳۰,۸۸۲	۳۳۷۰۴	۲۴,۶۶۷	۱۹,۱۷۸	۲۳,۰۱۲	اجاره‌بها و سایر هزینه‌های منزل مسکونی
۸۹۷۵	۹۳۶۲	۱۵,۵۶۶	۱۰,۹۱۰	۹,۶۵۳	آب و فاضلاب، سوخت و روشنایی منزل مسکونی
۱۱۰۵۱	۱۶۳۴۶	۱۴,۴۱۳	۱۱,۳۵۴	۹,۷۶۹	لوازم، اثاث و خدمات خانوار
۲۰,۲۲	۳۲۸۳	۲۴۸۰	۱,۹۵۶	۱۵۰۴	میلان، اثاث، فرش و کفپوش و تعمیرات آن‌ها
۵۱۹	۱۸۲۰	۱۶۲	۶۳۲	۶۷۱	لوازم و اثاث منزل
۲,۶۵۷	۴,۳۷۵	۵,۳۴۳	۲,۹۵۹	۲,۲۸۶	وسایل حرارتی و پخت و پز، یخچال و سایر وسایل عمده
۱۰,۱۰	۱,۴۱۱	۱,۱۶۳	۱,۵۲۴	۱,۲۱۰	ظروف، لوازم آشپزخانه و سایر وسایل منزل و تعمیرات آن‌ها
۴,۷۹۷	۵,۴۰۲	۵,۲۵۷	۴,۲۳۹	۴,۰۳۳	کالاها و لوازم مصرفی بی‌دوام و کم‌دوام منزل
۴۷	۵۶	۸	۴۴	۶۵	خدمات خانگی
۲۵۰,۵۶	۲۱۷,۲۱	۱۸۰,۲۱	۱۷۳,۳۲	۱۸۳,۸۹	بهداشت و درمان
۱۵۳,۸۸	۸۲,۹۳	۱۱۷,۹۷	۱۳۶,۸۵	۱۳۶,۳۹	هزینه‌های بهداشتی و درمانی
۹,۶۶۸	۱۳,۴۲۸	۶,۲۲۴	۳,۶۴۶	۴,۷۵۰	هزینه بیمه‌های اجتماعی و درمانی
۳۲۳۰,۱	۴,۴۲۷۰	۳,۵۶۵۰	۲۳,۱۲۲	۲۲,۴۲۶	حمل و نقل و ارتباطات
۲,۶۹۴۰	۳,۷۰۲۱	۲,۷۷۷۷	۱۸,۴۵۷	۱۷,۸۶۰	حمل و نقل
۵,۳۶۲	۷,۲۴۹	۷,۸۷۳	۴,۶۶۵	۴,۵۶۶	ارتباطات
۴,۵۸۳	۳,۴۸۷	۴,۱۹۸	۳,۶۰۰	۳,۵۰۰	تفریحات، سرگرمی‌ها و خدمات فرهنگی
۱,۳۶۰	۱,۴۰۰	۱,۰۷۳	۱,۴۹۹	۱,۳۱۸	تفریحات و سرگرمی‌ها
۳,۲۲۴	۲,۰۸۷	۳,۱۲۵	۲,۱۰۱	۲,۱۸۲	تحصیل و آموزش
۲۵,۹۳۳	۳,۶۴۶۹	۱۵,۹۵۳	۱۵,۲۸۶	۱۵,۹۰۶	کالاها و خدمات متفرقه خانوار
۳,۶۶۱	۴,۱۱۳	۳,۶۶۷	۳,۱۸۲	۳,۰۳۵	خدمات شخصی و وسایل آرایشی
۱,۵۷۰	۸۳۳	۷۲۴	۱,۸۳۹	۱,۱۵۳	لوازم زینتی و شخصی
۵۹۳	۲,۰۵۹	۱,۹۴۵	۹۲۴	۸۷۶	هزینه‌های هتل، مسافرخانه و مسافرت‌های دستجمعی
۳۶۴	۴۶۶	۲۲۰	۴۰۴	۴۴۱	خدمات مالی و حقوقی
۱,۱۳۶	۱,۱۴۷	۸۴۱	۱,۷۲۹	۱,۲۴۷	هزینه‌های مذهبی
۱,۸۶۰,۸	۲,۷۸۵,۱	۸۵۵,۵	۷۲۰,۸	۹۱۵,۴	هزینه‌های متفرقه



۹-۲- متوسط انواع هزینه‌های غیر خوراکی سالانه یک خانوار روستایی بر حسب فعالیت اصلی محل کار سرپرست خانوار: ۱۳۹۶ (دنباله)
(هزار ریال)

اقلام غیر خوراکی	تأمین برق، گاز و آب	ساختمان	عمده‌فروشی، خرده‌فروشی، تعمیر وسایل نقلیه موتوری و موتورسیکلت و کالاهای شخصی و خانگی	هتل و رستوران
متوسط تعداد افراد در خانوارها	۴/۰۰	۴/۱۳	۳/۹۰	۳/۵۸
جمع	۱۹۳۴۲۰	۱۰۴۷۹۹	۱۴۴۰۳۸	۱۳۲۶۵۶
پوشاک و کفش	۱۷۶۷۵	۸۹۲۸	۱۲۷۷۹	۱۱۴۲۲
پوشاک و تعمیرات آن	۱۴۸۰۳	۷۰۶۸	۱۰۳۱۹	۸۷۷۵
انواع کفش و تعمیرات آن	۲۸۷۲	۱۸۶۰	۲۴۵۹	۲۶۴۸
مسکن	۴۱۹۳۸	۳۲۷۹۱	۴۰۹۲۸	۴۰۵۵۱
اجاره‌بها و سایر هزینه‌های منزل مسکونی	۳۱۸۴۱	۲۳۲۲۴	۳۰۱۰۸	۳۰۳۱۲
آب و فاضلاب، سوخت و روشنایی منزل مسکونی	۱۰۰۹۷	۹۵۶۶	۱۰۸۲۰	۱۰۲۳۹
لوازم، اثاث و خدمات خانوار	۱۳۷۰۴	۹۷۲۰	۱۰۷۵۰	۱۰۲۵۰
مبلمان، اثاث، فرش و کفپوش و تعمیرات آن‌ها	۳۴۵۹	۱۰۲۶	۱۸۰۴	۱۰۹۷
لوازم و اثاث منزل	۳۹۸	۸۵۹	۶۷۸	۱۳۵۸
وسایل حرارتی و پخت و پز، یخچال و سایر وسایل عمده	۲۰۴۳	۲۱۳۷	۲۰۴۳	۲۱۵۷
ظروف، لوازم آشپزخانه و سایر وسایل منزل و تعمیرات آن‌ها	۲۶۴۴	۱۴۹۸	۱۲۶۶	۷۷۶
کالاهای و لوازم مصرفی بی‌دوام و کم‌دوام منزل	۴۹۴۱	۴۱۴۳	۴۷۱۸	۴۵۱۰
خدمات خانگی	۲۱۹	۵۸	۲۴۱	۳۵۲
بهداشت و درمان	۲۸۴۵۹	۱۵۰۶۰	۲۲۶۸۳	۱۹۵۰۵
هزینه‌های بهداشتی و درمانی	۱۳۲۸۳	۱۰۹۶۸	۱۷۴۰۷	۱۳۱۴۵
هزینه بیمه‌های اجتماعی و درمانی	۱۵۱۷۵	۴۰۹۳	۵۲۷۶	۶۳۶۱
حمل و نقل و ارتباطات	۴۸۲۹۶	۲۱۸۶۳	۳۱۹۵۵	۳۱۷۰۸
حمل و نقل	۴۱۱۲۵	۱۷۵۸۸	۲۵۵۴۰	۲۵۵۰۶
ارتباطات	۷۱۷۱	۴۲۷۵	۶۴۱۵	۶۲۰۲
تفریحات، سرگرمی‌ها و خدمات فرهنگی	۵۷۲۴	۳۵۲۸	۴۶۵۰	۴۶۹۸
تفریحات و سرگرمی‌ها	۱۶۹۳	۱۳۱۴	۱۴۲۹	۲۵۸۱
تحصیل و آموزش	۴۰۳۱	۲۲۱۳	۳۲۲۱	۲۱۱۷
کالاهای و خدمات متفرقه خانوار	۳۷۶۲۵	۱۲۹۱۰	۲۰۲۹۴	۱۴۵۲۱
خدمات شخصی و وسایل آرایشی	۳۹۱۸	۳۲۶۵	۳۴۳۱	۳۸۴۹
لوازم زینتی و شخصی	۷۵۳	۸۴۲	۲۲۴۵	-۲۴۷۷
هزینه‌های هتل، مسافرخانه و مسافرت‌های دستجمعی	۸۸۶	۴۴۹	۲۱۰۵	۲۵۳
خدمات مالی و حقوقی	۶۷۳	۴۰۶	۴۵۳	۲۵۴
هزینه‌های مذهبی	۱۳۴۹	۸۹۴	۱۳۸۵	۱۳۹۰
هزینه‌های متفرقه	۳۰۰۴۵	۷۰۵۳	۱۰۶۷۶	۱۱۲۵۲



۲-۹- متوسط انواع هزینه‌های غیر خوراکی سالانه یک خانوار روستایی بر حسب فعالیت اصلی محل کار سرپرست خانوار: ۱۳۹۶

(هزار ریال)

(دنباله)

بهداشت و مددکاری اجتماعی	آموزش	اداره امور عمومی، دفاع و تأمین اجتماعی اجباری	مستغلات، اجاره و فعالیت‌های کسب و کار	واسطه‌گری‌های مالی	حمل و نقل، انبارداری و ارتباطات	اقلام غیر خوراکی
۳/۹۱	۴/۱۷	۴/۰۵	۳/۹۵	۳/۶۸	۴/۱۲	متوسط تعداد افراد در خانوارها
۲۴۱۴۷۲	۲۵۳۸۱۰	۲۰۵۱۰۷	۱۹۸۱۲۹	۲۴۰۴۴۴	۱۳۸۹۲۸	جمع
۱۸۵۷۲	۲۹۸۷۸	۱۳۳۰۰	۱۲۳۳۲	۱۰۷۶۲	۱۳۸۳۷	پوشاک و کفش
۱۴۴۸۲	۲۵۷۷۰	۱۰۱۳۳	۹۸۲۹	۶۶۹۲	۱۱۲۸۱	پوشاک و تعمیرات آن
۴۰۸۹	۴۱۰۸	۳۱۶۷	۲۵۰۳	۴۰۶۹	۲۵۵۶	انواع کفش و تعمیرات آن
۴۰۷۷۵	۴۰۵۷۷	۴۳۱۹۷	۵۱۷۸۵	۵۱۲۹۰	۴۰۱۱۲	مسکن
۲۹۵۱۷	۲۸۶۳۲	۳۳۶۱۲	۴۱۵۱۱	۴۲۱۶۰	۳۰۰۵۸	اجاره‌بها و سایر هزینه‌های منزل مسکونی
۱۱۲۵۷	۱۱۹۴۵	۹۵۸۵	۱۰۲۷۴	۹۱۲۹	۱۰۰۵۴	آب و فاضلاب، سوخت و روشنایی منزل مسکونی
۱۴۱۹۱	۲۱۲۳۸	۱۳۰۴۲	۱۳۷۱۳	۱۳۷۰۳	۱۱۷۹۷	لوازم، اثاث و خدمات خانوار مبلمان، اثاث، فرش و کفپوش و تعمیرات آن‌ها
۱۳۷۲	۱۴۴۳	۲۲۴۷	۳۷۸۷	۴۳۰۹	۱۵۱۰	لوازم و اثاث منزل
۱۱۴۹	۲۸۳۰	۵۴۲	۱۹۴	۰	۱۳۴۳	وسایل حرارتی و پخت و پز، یخچال و سایر وسایل عمده
۴۲۸۲	۷۶۴۸	۲۹۴۷	۳۹۸۴	۲۴۱۲	۱۹۴۴	ظروف، لوازم آشپزخانه و سایر وسایل منزل و تعمیرات آن‌ها
۱۴۹۴	۲۶۱۲	۱۵۹۳	۷۹۹	۱۲۲۵	۱۷۶۴	کالاها و لوازم مصرفی بی‌دوام و کم‌دوام منزل
۵۷۳۴	۶۶۶۰	۵۵۹۴	۴۹۳۲	۵۴۵۳	۵۱۷۳	خدمات خانگی
۱۶۰	۴۵	۱۱۸	۱۷	۳۰۳	۶۳	بهداشت و درمان
۳۶۳۹۴	۳۵۹۰۷	۲۹۲۶۱	۲۳۶۲۸	۳۱۶۴۲	۲۰۲۰۱	هزینه‌های بهداشتی و درمانی
۱۸۵۹۰	۱۸۶۹۶	۱۴۰۰۱	۱۴۵۷۵	۱۷۹۷۲	۱۲۹۶۸	هزینه بیمه‌های اجتماعی و درمانی
۱۷۸۰۴	۱۷۲۱۱	۱۵۲۶۱	۹۰۵۳	۱۳۶۷۰	۷۲۳۳	حمل و نقل و ارتباطات
۵۹۹۱۴	۴۱۸۴۷	۵۱۰۹۶	۳۶۴۰۰	۵۱۴۶۹	۲۶۲۸۵	حمل و نقل
۴۹۸۲۵	۳۳۹۱۱	۴۳۴۵۰	۳۰۰۵۱	۴۴۴۱۰	۲۰۳۰۲	ارتباطات
۱۰۰۸۹	۷۹۳۶	۷۶۴۶	۶۳۴۹	۷۰۵۹	۵۹۸۳	تفریحات، سرگرمی‌ها و خدمات فرهنگی
۸۵۱۵	۹۲۶۰	۶۷۲۰	۱۰۴۶۷	۲۳۶۳۰	۴۸۷۷	تفریحات و سرگرمی‌ها
۲۳۰۲	۲۹۴۶	۱۳۱۸	۷۶۶۵	۷۳۰۸	۱۴۵۳	تحصیل و آموزش
۶۲۱۲	۶۳۱۴	۵۴۰۲	۲۸۰۲	۱۶۳۲۲	۳۴۲۳	کالاها و خدمات متفرقه خانوار
۶۳۱۱۱	۷۵۱۰۳	۴۸۴۹۱	۴۹۸۰۵	۵۷۹۴۹	۲۱۸۱۹	خدمات شخصی و وسایل آرایشی
۴۸۰۴	۵۵۲۴	۴۶۳۹	۸۳۵۸	۵۷۱۲	۴۱۴۳	لوازم زینتی و شخصی
۳۶۶۸	۱۹۰۱	-۲۶۸	۱۲۰	-۹۷۸۴	۹۶۸	هزینه‌های هتل، مسافرخانه و مسافرت‌های دستجمعی
۱۹۲۷	۸۲۵۳	۱۵۰۴	۸۶۳	۱۱۲۲	۹۲۵	خدمات مالی و حقوقی
۱۱۴۶	۹۲۵	۸۹۷	۳۷۰	۳۸۸۱	۴۹۷	هزینه‌های مذهبی
۱۹۱۷	۱۷۲۹	۱۷۸۰	۸۷۴	۲۳۱۱	۱۳۶۵	هزینه‌های متفرقه
۴۹۶۴۹	۵۶۷۷۱	۳۹۹۳۸	۳۹۲۲۰	۵۴۷۰۸	۱۳۹۲۱	



۹-۲- متوسط انواع هزینه‌های غیر خوراکی سالانه یک خانوار روستایی بر حسب فعالیت اصلی محل کار سرپرست خانوار: ۱۳۹۶

(دنباله)

(هزار ریال)

غیر شاغل	سایر و اظهارنشده	دفاتر مرکزی	سازمان‌ها و هیئت‌های برون مرزی	خانوارهای معمولی دارای مستخدم	سایر فعالیت‌های خدمات عمومی، اجتماعی و شخصی	اقلام غیر خوراکی
۲,۸۴	۰/۰۰	۳,۸۰	۰/۰۰	۳,۲۹	۳,۹۸	متوسط تعداد افراد در خانوارها
۱۰,۹۳۲	.	۲۷۰,۴۸۶	.	۱۲۹,۲۲۱	۱۴۲۰,۱۶	جمع
۵۳۵۵	.	۱۵۹۲۲	.	۷۰۱۱	۸۴۶۷	پوشاک و کفش
۴۲۴۸	.	۱۵۴۶۳	.	۵۳۹۹	۶۸۸۳	پوشاک و تعمیرات آن
۱۱۰۸	.	۴۵۹	.	۱۶۱۲	۱۵۸۴	انواع کفش و تعمیرات آن
۲۸۹۶۵	.	۵۰۹۱۱	.	۴۳۴۴۷	۳۷۹۰۷	مسکن
۲۱۰۱۳	.	۴۲۱۳۹	.	۳۴۸۷۷	۲۸۱۸۸	اجاره‌بها و سایر هزینه‌های منزل مسکونی
۷۹۵۱	.	۸۷۷۲	.	۸۵۷۰	۹۷۱۹	آب و فاضلاب، سوخت و روشنایی منزل مسکونی
۶۳۱۳	.	۲۰۲۴۰	.	۶۱۳۰	۱۰۷۳۹	لوازم، اثاث و خدمات خانوار
۸۸۴	.	۱۱۳۵۳	.	۴۱۶	۱۶۷۹	مبلمان، اثاث، فرش و کفپوش و تعمیرات آن‌ها
۴۶۵	.	۱۰۰	.	.	۲۸۶	لوازم و اثاث منزل
۱۳۴۶	.	۲۴۷۹	.	۴۸۰	۲۴۴۵	وسایل حرارتی و پخت و پز، یخچال و سایر وسایل عمده
۶۰۳	.	۱۴۸۸	.	۴۷۲	۷۰۴	ظروف، لوازم آشپزخانه و سایر وسایل منزل و تعمیرات آن‌ها
۲۹۵۷	.	۴۸۱۹	.	۴۷۶۱	۵۵۸۳	کالاها و لوازم مصرفی بی‌دوام و کم‌دوام منزل
۵۷	۴۲	خدمات خانگی
۱۶۹۱۶	.	۳۶۰۹۲	.	۲۷۰۴۹	۲۰۸۱۹	بهداشت و درمان
۱۳۷۰۰	.	۱۵۰۲۲	.	۲۰۶۶۱	۱۴۳۰۹	هزینه‌های بهداشتی و درمانی
۳۲۱۶	.	۲۱۰۷۰	.	۶۳۸۸	۶۵۱۰	هزینه بیمه‌های اجتماعی و درمانی
۱۳۲۷۵	.	۶۶۶۹۹	.	۲۱۸۱۲	۴۰۲۶۹	حمل و نقل و ارتباطات
۱۰۰۳۷	.	۴۸۸۴۳	.	۱۶۱۲۷	۳۴۶۳۳	حمل و نقل
۳۲۳۸	.	۱۷۸۵۶	.	۵۶۸۵	۵۶۳۶	ارتباطات
۱۸۲۸	.	۱۳۳۹۶	.	۳۵۹۰	۶۲۳۶	تفریحات، سرگرمی‌ها و خدمات فرهنگی
۶۶۲	.	۳۱۴۵	.	۲۸۷۴	۳۳۹۲	تفریحات و سرگرمی‌ها
۱۱۶۶	.	۱۰۲۵۲	.	۷۱۶	۲۸۴۴	تحصیل و آموزش
۸۲۷۹	.	۶۷۲۲۷	.	۲۰۱۸۳	۱۷۵۷۹	کالاها و خدمات متفرقه خانوار
۱۹۲۸	.	۹۸۸۱	.	۳۵۸۷	۳۸۵۵	خدمات شخصی و وسایل آرایشی
۵۴۸	.	۸۰۹۲	.	۲۶	-۵۳۵	لوازم زینتی و شخصی
۵۳۱	.	۳۱۲	.	۱۲۸	۸۱۲	هزینه‌های هتل، مسافرخانه و مسافرت‌های دستجمعی
۴۴۰	.	۱۰۴۸	.	۲۱۵	۲۷۱	خدمات مالی و حقوقی
۸۰۵	.	۳۷۷۳	.	۷۹۷	۱۱۵۷	هزینه‌های مذهبی
۴۰۲۸	.	۴۴۱۲۱	.	۱۵۴۳۰	۱۲۰۱۹	هزینه‌های متفرقه

۱۰-۲- متوسط انواع هزینه‌های خوراکی و دخانی سالانه یک خانوار روستایی بر حسب فعالیت اصلی محل کار سرپرست خانوار: ۱۳۹۶ (هزار ریال)

صنعت	استخراج معدن	شیلات	کشاورزی، شکار و جنگلداری	کل	اقلام خوراکی و دخانی
۶۷۳۸۵	۷۷۸۰۷	۸۴۶۰۳	۷۸۸۲۰	۶۶۵۰۴	جمع
					آرد، رشته، غلات، نان و فراورده‌های آن
۱۵۹۲۶	۱۷۶۳۹	۲۱۹۰۴	۲۰۳۲۷	۱۶۷۶۵	آرد و رشته
۱۳۰۵	۱۶۵۵	۲۸۱۲	۲۵۰۱	۱۸۹۱	غلات
۷۴۵۸	۸۷۱۱	۱۰۸۵۰	۱۰۳۵۸	۸۲۰۴	انواع نان
۶۳۶۹	۶۱۲۲	۷۴۴۰	۶۹۰۶	۶۱۱۳	بیسکویت، کیک و ویفر
۷۹۳	۱۱۵۱	۸۰۲	۵۶۲	۵۵۷	گوشت
۱۲۷۲۹	۱۷۴۹۳	۱۹۸۰۳	۱۷۳۸۲	۱۳۸۵۹	گوشت دام
۶۲۹۰	۸۶۱۴	۵۴۱۴	۹۹۷۶	۷۱۰۰	گوشت پرندگان
۴۹۸۲	۶۴۱۳	۵۴۵۴	۶۲۷۲	۵۴۴۵	گوشت حیوانات دریایی
۱۴۵۸	۲۴۶۶	۸۹۳۵	۱۱۳۴	۱۳۱۴	شیر و فراورده‌های آن و تخم پرندگان
۷۷۱۲	۸۳۲۶	۸۲۱۰	۷۹۹۴	۶۷۵۲	انواع شیر
۲۱۱۰	۲۰۳۳	۲۳۰۹	۳۴۲۵	۲۲۳۵	فراورده‌های شیر
۴۱۸۸	۴۵۷۷	۴۱۰۲	۲۸۸۲	۳۰۷۱	انواع تخم پرندگان
۱۴۱۴	۱۷۱۷	۱۷۹۹	۱۶۸۷	۱۴۴۶	روغن‌ها و چربی‌ها
۲۷۴۱	۲۶۵۸	۳۲۶۷	۳۱۸۲	۲۶۷۷	روغن‌ها و چربی‌های حیوانی
۲۲۷	۱۶	۰	۳۶۸	۲۰۵	روغن‌های نباتی
۲۵۱۴	۲۶۴۲	۳۲۶۷	۲۸۱۴	۲۴۷۲	میوه‌ها و سبزی‌ها
۱۱۸۵۱	۱۳۳۴۷	۱۳۱۷۴	۱۱۴۰۶	۱۰۴۹۴	انواع میوه
۵۲۰۳	۶۴۶۲	۵۰۹۳	۴۸۲۶	۴۳۶۵	انواع سبزی
۶۵۸۳	۶۷۴۷	۸۰۱۴	۶۵۳۸	۶۰۸۰	میوه‌ها و سبزی‌های آماده (برای مصرف در منزل)
۶۵	۱۳۸	۶۸	۴۲	۴۹	خشکبار و حبوب
۳۷۷۴	۳۹۸۲	۴۲۷۶	۴۴۵۱	۳۷۷۸	خشکبار
۱۹۸۸	۱۹۰۳	۱۹۲۱	۲۰۸۱	۱۷۹۳	حبوب
۱۷۸۶	۲۰۸۰	۲۳۵۵	۲۳۷۰	۱۹۸۵	قند، شکر، شیرینی‌ها، چای، قهوه و کاکائو
۵۵۱۵	۵۷۶۳	۵۷۷۶	۶۴۹۴	۵۳۷۰	قند و شکر
۱۵۴۱	۱۶۷۹	۲۹۵۶	۲۲۷۲	۱۸۲۸	انواع شیرینی‌ها و مرباها
۲۳۳۰	۲۴۰۵	۱۶۲۳	۲۰۸۵	۱۸۱۱	چای، قهوه و کاکائو
۱۶۴۴	۱۶۷۸	۱۱۹۷	۲۱۳۸	۱۷۳۱	ادویه‌ها، چاشنی‌ها و سایر ترکیب‌های خوراکی
۲۴۱۰	۲۵۱۱	۳۵۳۶	۲۴۵۴	۲۲۴۸	انواع ادویه
۷۷۳	۸۶۳	۱۰۱۸	۸۹۲	۷۶۲	چاشنی‌ها و سایر ترکیب‌های خوراکی
۱۶۳۷	۱۶۴۹	۲۵۱۸	۱۵۶۳	۱۴۸۶	نوشابه‌ها، غذاهای آماده و دخانی‌ها
۴۷۲۸	۶۰۸۷	۴۶۵۸	۵۱۳۰	۴۵۶۲	انواع نوشابه
۱۸۰۰	۱۹۲۷	۲۷۴۳	۱۴۰۲	۱۴۲۸	غذاهای آماده و تنقلات
۱۴۷۴	۲۲۲۲	۱۳۱۲	۱۶۷۱	۱۴۰۴	دخانی‌ها
۱۴۵۴	۱۹۳۸	۶۰۲	۲۰۵۶	۱۷۳۰	



۱۰-۲- متوسط انواع هزینه‌های خوراکی و دخانی سالانه یک خانوار روستایی بر حسب فعالیت اصلی محل کار سرپرست خانوار: ۱۳۹۶ (دنباله)

اقلام خوراکی و دخانی	تأمین برق، گاز و آب	ساختمان	عمده‌فروشی، خرده‌فروشی، تعمیر وسایل نقلیه موتوری و موتورسیکلت و کالاهای شخصی و خانگی	هتل و رستوران
جمع	۱۳۲۴۴	۶۳۵۴۹	۷۵۰۳۳	۶۷۹۳۳
آرد، رشته، غلات، نان و فراورده‌های آن	۱۶۲۰۳	۱۵۸۳۷	۱۸۹۴۶	۱۹۵۹۱
آرد و رشته	۱۵۶۱	۱۸۲۴	۱۴۹۸	۹۸۳
غلات	۷۸۶۷	۶۸۷۳	۱۰۰۸۰	۱۲۰۱۱
انواع نان	۵۷۴۷	۶۴۷۲	۶۵۸۷	۵۹۲۰
بیسکویت، کیک و ویفر	۱۰۲۷	۶۶۸	۷۸۱	۶۷۸
گوشت	۲۲۹۰۹	۱۲۴۷۳	۱۴۹۴۱	۱۲۱۴۲
گوشت دام	۱۴۶۰۹	۵۹۹۷	۷۰۵۲	۵۶۸۷
گوشت پرندگان	۵۶۳۳	۵۳۸۱	۵۹۲۱	۵۱۵۵
گوشت حیوانات دریایی	۲۶۶۷	۱۰۹۵	۱۹۶۸	۱۳۰۰
شیر و فراورده‌های آن و تخم پرندگان	۷۸۹۴	۶۴۱۲	۷۵۲۲	۵۶۳۴
انواع شیر	۲۶۱۹	۱۶۴۷	۲۱۲۳	۱۴۲۵
فراورده‌های شیر	۳۷۷۰	۳۲۸۱	۳۸۹۹	۲۸۲۰
انواع تخم پرندگان	۱۵۰۵	۱۴۸۴	۱۵۰۱	۱۳۸۹
روغن‌ها و چربی‌ها	۲۸۶۹	۲۵۷۶	۲۶۲۷	۲۱۸۳
روغن‌ها و چربی‌های حیوانی	۰	۹۲	۱۵۴	۰
روغن‌های نباتی	۲۸۶۹	۲۴۸۴	۲۴۷۴	۲۱۸۳
میوه‌ها و سبزی‌ها	۱۲۵۳۰	۱۰۱۴۵	۱۲۹۶۷	۱۰۳۴۲
انواع میوه	۵۸۶۳	۳۹۶۳	۵۸۵۹	۴۵۶۴
انواع سبزی	۶۶۱۵	۶۱۲۳	۷۰۴۰	۵۷۲۲
میوه‌ها و سبزی‌های آماده (برای مصرف در منزل)	۵۱	۵۹	۶۸	۵۷
خشکبار و حبوب	۵۲۱۹	۳۵۲۵	۴۴۹۸	۳۷۷۶
خشکبار	۲۶۱۵	۱۶۲۹	۲۴۹۳	۱۷۷۳
حبوب	۲۶۰۴	۱۸۹۶	۲۰۰۴	۲۰۰۳
قند، شکر، شیرینی‌ها، چای، قهوه و کاکائو	۵۷۱۳	۴۹۱۳	۵۷۴۵	۴۶۰۱
قند و شکر	۱۷۰۷	۱۷۱۰	۱۷۴۶	۱۲۴۱
انواع شیرینی‌ها و مرباها	۲۴۰۶	۱۵۹۱	۲۲۴۵	۱۹۵۵
چای، قهوه و کاکائو	۱۶۰۰	۱۶۱۲	۱۷۵۴	۱۴۰۵
ادویه‌ها، چاشنی‌ها و سایر ترکیب‌های خوراکی	۳۰۵۲	۲۲۶۱	۲۷۵۲	۲۲۷۷
انواع ادویه	۱۰۶۳	۷۶۵	۸۴۶	۷۷۸
چاشنی‌ها و سایر ترکیب‌های خوراکی	۱۹۸۹	۱۴۹۶	۱۹۰۵	۱۴۹۹
نوشابه‌ها، غذاهای آماده و دخانی‌ها	۶۸۵۵	۵۴۰۶	۵۰۳۵	۷۳۸۵
انواع نوشابه	۲۷۳۴	۱۶۰۴	۱۹۷۲	۱۴۷۷
غذاهای آماده و تنقلات	۲۴۱۳	۱۵۰۹	۱۶۰۰	۳۲۹۴
دخانی‌ها	۱۷۰۸	۲۲۹۲	۱۴۶۴	۲۶۱۵



۱۰-۲- متوسط انواع هزینه‌های خوراکی و دخانی سالانه یک خانوار روستایی بر حسب فعالیت اصلی محل کار سرپرست

(هزار ریال)

خانوار: ۱۳۹۶ (دنباله)

بهداشت و مددکاری اجتماعی	آموزش	اداره امور عمومی، دفاع و تأمین اجتماعی اجباری	مستغلات، اجاره و فعالیت‌های کسب و کار	واسطه‌گری‌های مالی	حمل و نقل، انبارداری و ارتباطات	اقلام خوراکی و دخانی
۷۷۷۶۲	۱۹۰۲۵	۷۶۱۴۲	۷۳۱۶۱	۷۴۰۵۳	۷۵۳۷۲	جمع
						آرد، رشته، غلات، نان و فراورده‌های
۱۵۹۱۱	۲۴۰۹۱	۲۰۴۵۲	۱۵۹۱۵	۱۳۶۸۲	۱۸۰۲۲	آن
۱۸۹۹	۱۹۳۸	۱۴۰۳	۲۲۰۸	۷۸۶	۱۷۱۷	آرد و رشته
۷۱۴۱	۱۴۷۷۳	۱۲۱۴۷	۷۶۴۸	۷۱۸۳	۸۷۳۱	غلات
۶۱۰۷	۶۴۷۱	۵۹۷۹	۵۴۳۴	۵۱۴۱	۶۷۵۵	انواع نان
۷۶۵	۹۰۹	۹۲۳	۶۲۴	۵۷۲	۸۱۸	بیسکویت، کیک و ویفر
۱۸۲۲۸	۱۸۱۵۴	۱۵۴۱۴	۱۴۹۴۴	۱۶۷۸۷	۱۵۳۳۳	گوشت
۱۰۳۰۹	۸۰۱۹	۶۸۲۱	۷۳۷۳	۷۵۴۶	۷۶۸۹	گوشت دام
۵۶۰۰	۷۳۶۹	۶۰۰۸	۵۰۹۲	۵۶۳۰	۶۰۱۲	گوشت پرندگان
۲۳۱۹	۲۷۶۵	۲۵۸۵	۲۴۸۰	۳۶۱۱	۱۶۳۲	گوشت حیوانات دریایی
						شیر و فراورده‌های آن و تخم
۷۳۴۸	۸۶۵۸	۷۴۷۲	۷۹۹۵	۷۰۷۷	۷۴۹۱	پرندگان
۱۸۱۱	۱۹۴۱	۲۰۲۹	۲۶۵۰	۱۸۸۳	۲۱۱۸	انواع شیر
۳۸۴۰	۵۱۵۱	۳۸۹۴	۳۸۳۷	۴۱۰۳	۳۸۲۹	فراورده‌های شیر
۱۶۹۶	۱۵۶۶	۱۵۴۸	۱۵۰۸	۱۰۹۱	۱۵۴۴	انواع تخم پرندگان
۳۱۰۰	۳۰۵۵	۲۵۰۲	۲۴۶۹	۲۴۱۷	۲۸۱۹	روغن‌ها و چربی‌ها
۲۴۶	۱۵۸	۳۵	۵	۶۱۲	۱۶۴	روغن‌ها و چربی‌های حیوانی
۲۸۵۴	۲۸۹۷	۲۴۶۷	۲۴۶۴	۱۸۰۴	۲۶۵۵	روغن‌های نباتی
۱۳۴۹۱	۱۴۵۱۰	۱۳۱۲۰	۱۴۰۳۱	۱۲۴۷۰	۱۲۳۴۲	میوه‌ها و سبزی‌ها
۶۱۶۶	۶۴۱۵	۵۷۴۲	۶۵۱۵	۵۳۰۶	۵۱۸۹	انواع میوه
۷۲۶۹	۷۹۷۶	۷۲۹۰	۷۴۹۱	۷۱۴۰	۷۱۰۱	انواع سبزی
						میوه‌ها و سبزی‌های آماده (برای مصرف
۵۶	۱۲۰	۸۸	۲۵	۲۴	۵۱	در منزل)
۵۴۱۵	۵۲۰۸	۴۵۵۸	۳۶۲۵	۵۸۶۸	۴۳۸۶	خشکبار و حبوب
۳۱۷۳	۲۸۰۶	۲۵۹۸	۲۱۳۳	۳۵۴۹	۲۲۹۷	خشکبار
۲۲۴۲	۲۴۰۲	۱۹۶۰	۱۴۹۲	۲۳۱۹	۲۰۸۹	حبوب
						قند، شکر، شیرینی‌ها، چای، قهوه و
۶۹۳۶	۷۷۴۲	۵۶۷۶	۶۲۰۴	۶۷۱۹	۵۹۰۸	کاکائو
۱۶۲۴	۲۲۱۱	۱۶۰۰	۱۴۸۹	۱۲۵۲	۱۸۴۰	قند و شکر
۳۴۶۴	۳۵۳۸	۲۴۶۲	۳۲۲۷	۳۷۷۷	۲۱۶۹	انواع شیرینی‌ها و مرباها
۱۸۴۸	۱۹۹۳	۱۶۱۴	۱۴۸۹	۱۶۸۹	۱۸۹۹	چای، قهوه و کاکائو
						ادویه‌ها، چاشنی‌ها و سایر
۲۶۹۶	۳۲۲۲	۳۱۰۱	۲۷۸۶	۲۷۸۵	۲۵۸۷	ترکیب‌های خوراکی
۹۴۳	۱۱۷۶	۸۸۴	۹۱۶	۹۷۸	۸۸۰	انواع ادویه
۱۷۵۳	۲۰۴۶	۲۲۱۷	۱۸۷۰	۱۸۰۷	۱۷۰۷	چاشنی‌ها و سایر ترکیب‌های خوراکی
۴۶۳۸	۴۳۸۴	۴۵۴۸	۵۱۹۸	۶۲۴۹	۶۴۸۵	نوشابه‌ها، غذاهای آماده و دخانی‌ها
۱۸۶۷	۲۲۶۱	۲۰۷۸	۱۸۶۳	۲۲۵۱	۱۸۷۵	انواع نوشابه
۲۰۴۶	۱۷۰۸	۱۳۵۷	۱۰۳۲	۳۸۸۸	۲۶۱۸	غذاهای آماده و تنقلات
۷۲۵	۴۱۵	۱۱۱۲	۲۳۰۳	۱۱۱	۱۹۹۲	دخانی‌ها



۱۰-۲- متوسط انواع هزینه‌های خوراکی و دخانی سالانه یک خانوار روستایی بر حسب فعالیت اصلی محل کار سرپرست

(هزار ریال)

خانوار: ۱۳۹۶ (دنباله)

غیر شاغل	سایر و اظهارنشده	دفاتر مرکزی	سازمان‌ها و هیئت‌های برون مرزی	خانوارهای معمولی دارای مستخدم	سایر فعالیت‌های خدمات عمومی، اجتماعی و شخصی	اقلام خوراکی و دخانی
۴۱۶۹۵	.	۱۰۸۰۵۲	.	۶۰۷۹۵	۶۴۷۲۱	جمع
						آرد، رشته، غلات، نان و فراورده‌های آن
۱۲۴۱۹	.	۱۸۲۲۹	.	۱۷۱۴۱	۱۴۸۸۵	آن
۱۴۹۰	.	۲۱۱۱	.	۸۱۸	۱۵۴۴	آرد و رشته
۵۷۶۰	.	۷۱۸۰	.	۹۹۳۶	۶۰۹۸	غلات
۴۸۵۴	.	۷۹۷۱	.	۵۸۶۶	۶۴۶۱	انواع نان
۳۱۵	.	۹۶۷	.	۵۲۰	۷۸۲	بیسکویت، کیک و ویفر
۹۷۵۴	.	۲۳۴۵۹	.	۱۰۵۹۸	۱۲۸۰۸	گوشت
۴۳۶۹	.	۱۵۲۴۶	.	۵۵۲۹	۴۵۰۵	گوشت دام
۴۳۴۹	.	۶۰۸۰	.	۴۰۱۴	۵۷۲۳	گوشت پرندگان
۱۰۳۶	.	۲۱۳۴	.	۱۰۵۴	۲۵۸۰	گوشت حیوانات دریایی
						شیر و فراورده‌های آن و تخم پرندگان
۴۹۲۷	.	۱۲۶۳۵	.	۶۸۷۴	۶۶۴۴	انواع شیر
۱۲۹۱	.	۲۵۳۷	.	۱۴۱۰	۱۸۹۴	فراورده‌های شیر
۲۵۰۸	.	۸۲۸۹	.	۴۱۳۴	۳۳۶۰	انواع تخم پرندگان
۱۱۲۷	.	۱۸۱۰	.	۱۳۳۰	۱۳۹۰	روغن‌ها و چربی‌ها
۲۱۳۴	.	۴۱۳۹	.	۱۹۴۹	۲۷۲۷	روغن‌ها و چربی‌های حیوانی
۱۱۶	۱۸۶	روغن‌های نباتی
۲۰۱۸	.	۴۱۳۹	.	۱۹۴۹	۲۵۴۱	میوه‌ها و سبزی‌ها
۸۰۶۱	.	۲۰۸۲۱	.	۱۰۴۱۰	۱۱۴۵۱	انواع میوه
۳۱۶۲	.	۱۰۳۸۷	.	۴۷۷۵	۴۶۷۳	انواع سبزی
۴۸۵۸	.	۱۰۴۳۵	.	۵۵۹۴	۶۷۳۴	میوه‌ها و سبزی‌های آماده (برای مصرف در منزل)
۴۲	.	.	.	۴۱	۴۴	خشکبار و حبوب
۲۷۵۰	.	۷۴۶۶	.	۲۹۸۲	۳۹۸۹	خشکبار
۱۱۵۷	.	۴۳۶۰	.	۱۵۵۳	۲۰۲۷	حبوب
۱۵۹۳	.	۳۱۰۶	.	۱۴۲۸	۱۹۶۳	قند، شکر، شیرینی‌ها، چای، قهوه و کاکائو
۴۰۰۹	.	۱۱۲۸۱	.	۵۱۶۳	۴۷۷۴	قند و شکر
۱۴۷۳	.	۲۵۴۰	.	۱۶۷۲	۱۵۶۰	انواع شیرینی‌ها و مرباها
۱۱۹۶	.	۵۵۹۱	.	۱۷۲۶	۱۷۷۴	چای، قهوه و کاکائو
۱۳۴۰	.	۳۱۵۱	.	۱۷۶۵	۱۴۴۰	ادویه‌ها، چاشنی‌ها و سایر ترکیب‌های خوراکی
۱۶۹۷	.	۴۲۴۶	.	۲۰۳۶	۲۴۵۳	انواع ادویه
۵۴۲	.	۱۱۳۷	.	۵۳۵	۷۶۴	چاشنی‌ها و سایر ترکیب‌های خوراکی
۱۱۵۵	.	۳۱۰۹	.	۱۵۰۱	۱۶۸۹	نوشابه‌ها، غذاهای آماده و دخانی‌ها
۲۹۴۳	.	۵۷۷۴	.	۳۶۴۲	۴۹۹۰	انواع نوشابه
۱۰۰۲	.	۱۴۶۹	.	۱۵۱۲	۱۶۹۶	غذاهای آماده و تنقلات
۶۸۲	.	۴۳۰۵	.	۷۲۸	۱۷۱۲	دخانی‌ها
۱۲۵۹	.	.	.	۱۴۰۲	۱۵۸۱	

۱۱-۲- متوسط انواع هزینه‌های غیر خوراکی سالانه یک خانوار روستایی بر حسب وضع شغلی سرپرست خانوار: ۱۳۹۶ (هزار ریال)

مزد و حقوق بگير عمومی	کارکن مستقل	کارفرما	کل	اقلام غیر خوراکی
۴/۱	۳/۹	۳/۶۲	۳/۶۲	متوسط تعداد افراد در خانوارها
۲۴۷۰۹۱	۱۲۳۷۳۴	۱۵۶۵۴۴	۱۱۲۱۶۶	جمع
۲۰۹۵۸	۱۱۹۳۱	۱۱۶۴۳	۹۵۱۱	پوشاک و کفش
۱۷۱۸۹	۹۴۴۹	۹۲۷۶	۷۵۵۴	پوشاک و تعمیرات آن
۳۷۷۰	۲۴۸۲	۲۳۶۷	۱۹۵۷	انواع کفش و تعمیرات آن
۴۲۹۷۸	۳۴۴۶۸	۳۸۷۳۰	۳۲۶۶۵	مسکن
۳۲۳۲۱	۲۳۴۱۲	۲۷۱۹۵	۲۳۰۱۲	اجاره‌بها و سایر هزینه‌های منزل مسکونی
۱۰۶۵۷	۱۱۰۵۶	۱۱۵۳۵	۹۶۵۳	آب و فاضلاب، سوخت و روشنایی منزل مسکونی
۱۷۲۶۱	۱۲۱۷۴	۱۴۱۳۸	۹۷۶۹	لوازم، اثاث و خدمات خانوار
۲۸۳۳	۲۰۸۷	۲۶۳۷	۱۵۰۴	مبلمان، اثاث، فرش و کفپوش و تعمیرات آن‌ها
۱۶۳۶	۸۲۲	۷۰۸	۶۷۱	لوازم و اثاث منزل
۴۷۸۱	۲۸۹۷	۴۱۸۷	۲۲۸۶	وسایل حرارتی و پخت و پز، یخچال و سایر وسایل عمده
۱۹۰۲	۱۶۶۸	۱۴۵۵	۱۲۱۰	ظروف، لوازم آشپزخانه و سایر وسایل منزل و تعمیرات آن‌ها
۶۰۱۰	۴۶۱۴	۵۰۶۶	۴۰۳۳	کالاها و لوازم مصرفی بی‌دوام و کم‌دوام منزل
۱۰۰	۸۶	۸۵	۶۵	خدمات خانگی
۳۴۲۸۶	۱۸۱۶۰	۲۷۱۸۸	۱۸۳۸۹	بهداشت و درمان
۱۷۱۹۶	۱۳۸۶۹	۲۱۹۵۱	۱۳۶۳۹	هزینه‌های بهداشتی و درمانی
۱۷۰۹۰	۴۲۹۱	۵۲۳۷	۴۷۵۰	هزینه بیمه‌های اجتماعی و درمانی
۵۱۵۶۰	۲۵۵۸۹	۳۷۰۸۱	۲۲۴۲۶	حمل و نقل و ارتباطات
۴۳۲۴۵	۲۰۳۶۳	۳۰۴۸۱	۱۷۸۶۰	حمل و نقل
۸۳۱۵	۵۲۲۶	۶۶۰۰	۴۵۶۶	ارتباطات
۱۰۹۸۳	۴۰۹۰	۵۷۳۸	۳۵۰۰	تفریحات، سرگرمی‌ها و خدمات فرهنگی
۴۴۸۰	۱۶۶۴	۲۱۰۱	۱۳۱۸	تفریحات و سرگرمی‌ها
۶۵۰۳	۲۴۲۶	۳۶۳۷	۲۱۸۲	تحصیل و آموزش
۶۹۰۶۴	۱۷۳۲۱	۲۲۰۲۶	۱۵۹۰۶	کالاها و خدمات متفرقه خانوار
۶۶۳۶	۳۳۹۷	۴۲۷۴	۳۰۳۵	خدمات شخصی و وسایل آرایشی
۱۴۵۴	۱۹۸۳	۱۸۷۳	۱۱۵۳	لوازم زینتی و شخصی
۳۱۹۰	۱۱۹۹	۱۵۳۸	۸۷۶	هزینه‌های هتل، مسافرخانه و مسافرت‌های دستجمعی
۱۰۷۶	۴۳۹	۵۷۵	۴۴۱	خدمات مالی و حقوقی
۱۵۹۲	۱۷۳۳	۲۴۴۷	۱۲۴۷	هزینه‌های مذهبی
۵۵۱۱۵	۸۵۷۱	۱۱۳۱۹	۹۱۵۴	هزینه‌های متفرقه



مرکز آمار ایران

۱۱-۲- متوسط انواع هزینه‌های غیر خوراکی سالانه یک خانوار روستایی بر حسب وضع شغلی سرپرست خانوار: ۱۳۹۶ (دنباله)
(هزار ریال)

غیر شاغل	کارکن فامیلی بدون مزد	مزد و حقوق‌بگیر خصوصی	مزد و حقوق‌بگیر تعاونی	اقلام غیر خوراکی
۲,۸۴	۴,۳۶	۴,۰۹	۴,۲	متوسط تعداد افراد در خانوارها.....
۱۰,۹۳۲	۱۸,۶۵۲	۱۰,۹۷۵	۱۲,۱۰۹	جمع.....
۵۳۵۵	۱۲۸۰۳	۹۵۷۰	۱۳۴۰۴	پوشاک و کفش.....
۴۲۴۸	۱۰,۳۱۲	۷۵۷۹	۹۴۶۸	پوشاک و تعمیرات آن.....
۱۱۰۸	۲۴۹۱	۱۹۹۱	۳۹۳۶	انواع کفش و تعمیرات آن.....
۲۸۹۶۵	۳۲۰۹۲	۳۲۴۰۰	۲۹۵۲۴	مسکن.....
				اجاره‌بها و سایر هزینه‌های منزل
۲۱۰۱۳	۲۱۴۱۱	۲۲۹۶۷	۱۹۳۴۸	مسکونی.....
				آب و فاضلاب، سوخت و روشنایی
۷۹۵۱	۱۰,۶۸۰	۹۴۳۴	۱۰,۱۷۶	منزل مسکونی.....
۶۳۱۳	۳۴,۶۴۵	۹۱۰۵	۶۴۸۰	لوازم، اثاث و خدمات خانوار.....
				مبلمان، اثاث، فرش و کفپوش و
۸۸۴	۱۰,۳۱۴	۱۱۴۱	۸۱۱	تعمیرات آن‌ها.....
۴۶۵	۳۷	۶۱۰	۹۶	لوازم و اثاث منزل.....
				وسایل حرارتی و پخت و پز، یخچال و
۱۳۴۶	۹۰۶۱	۱۹۸۰	۵۵۹	سایر وسایل عمده.....
				ظروف، لوازم آشپزخانه و سایر وسایل
۶۰۳	۸,۳۷۲	۱۲۰۷	۱۵۰۸	منزل و تعمیرات آن‌ها.....
				کالاها و لوازم مصرفی بی‌دوام و کم‌دوام
۲۹۵۷	۶,۸۲۶	۴,۱۲۶	۳,۴۶۲	منزل.....
۵۷	۳۴	۴۲	۴۴	خدمات خانگی.....
۱۶,۹۱۶	۲۲,۹۲۴	۱۶,۸۲۷	۳۸,۶۳۹	بهداشت و درمان.....
۱۳,۷۰۰	۱۶,۲۰۲	۱۱,۳۴۵	۳۱,۱۵۹	هزینه‌های بهداشتی و درمانی.....
۳,۲۱۶	۶,۷۲۱	۵,۴۸۳	۷,۴۸۰	هزینه بیمه‌های اجتماعی و درمانی.....
۱۳,۲۷۵	۴۴,۶۹۷	۲۲,۹۰۶	۹,۹۳۷	حمل و نقل و ارتباطات.....
۱۰,۰۳۷	۳۷,۸۵۸	۱۸,۴۴۰	۵,۱۵۷	حمل و نقل.....
۳,۲۳۸	۶,۸۳۹	۴,۴۶۶	۴,۷۸۰	ارتباطات.....
				تفریحات، سرگرمی‌ها و خدمات
۱,۸۲۸	۵,۶۳۹	۳,۳۸۸	۸,۱۲۴	فرهنگی.....
۶۶۲	۲,۵۵۹	۱,۱۲۸	۱,۵۵۷	تفریحات و سرگرمی‌ها.....
۱,۱۶۶	۳,۰۸۰	۲,۲۵۰	۶,۵۶۸	تحصیل و آموزش.....
۸,۲۷۹	۳۳,۶۵۳	۱۵,۵۵۳	۱۴,۹۹۱	کالاها و خدمات متفرقه خانوار.....
۱,۹۲۸	۴,۱۱۷	۳,۱۹۹	۳,۵۶۸	خدمات شخصی و وسایل آرایشی.....
۵۴۸	۸۶۰۸	۶۹۶	-۴,۶۳۵	لوازم زینتی و شخصی.....
				هزینه‌های هتل، مسافرخانه و
۵۳۱	۱,۵۶۷	۵۰۳	۰	مسافرت‌های دستجمعی.....
۴۴۰	۸۳۹	۳۵۰	۳۹۳	خدمات مالی و حقوقی.....
۸۰۵	۲,۳۵۴	۹۱۴	۸۳۴	هزینه‌های مذهبی.....
۴۰۲۸	۱۶,۱۶۸	۹,۸۹۲	۱۴,۸۳۱	هزینه‌های متفرقه.....

۱۲-۲- متوسط انواع هزینه‌های خوراکی و دخانی سالانه یک خانوار روستایی بر حسب وضع شغلی سرپرست خانوار: ۱۳۹۶

(هزار ریال)

مزد و حقوق‌بگیر عمومی	کارکن مستقل	کارفرما	کل	اقلام خوراکی و دخانی
۱۶۴۷۸	۱۱۷۱۹	۹۱۷۲۶	۶۶۵۰۴	جمع
				آرد، رشته، غلات، نان و فراورده‌های
۲۱۰۰۴	۲۰۲۵۲	۲۴۶۵۸	۱۶۷۶۵	آن
۱۶۳۰	۲۳۷۸	۱۸۰۷	۱۸۹۱	آرد و رشته
۱۲۲۴۰	۱۰۲۵۷	۱۵۴۰۵	۸۲۰۴	غلات
۶۲۰۰	۷۰۲۳	۶۶۷۲	۶۱۱۳	انواع نان
۹۳۳	۵۹۳	۷۷۴	۵۵۷	بیسکویت، کیک و ویفر
۱۹۶۱۷	۱۸۴۵۱	۱۹۶۳۶	۱۳۸۵۹	گوشت
۱۰۳۳۵	۱۰۵۶۹	۱۱۱۶۵	۷۱۰۰	گوشت دام
۶۵۲۶	۶۵۳۱	۶۳۳۲	۵۴۴۵	گوشت پرندگان
۲۷۵۷	۱۳۵۱	۲۱۲۸	۱۳۱۴	گوشت حیوانات دریایی
				شیر و فراورده‌های آن و تخم
۸۲۳۷	۸۲۶۱	۸۲۰۷	۶۷۵۲	پرندگان
۲۱۱۵	۳۴۳۱	۲۸۵۵	۲۲۳۵	انواع شیر
۴۴۸۵	۳۱۶۲	۳۵۴۷	۳۰۷۱	فراورده‌های شیر
۱۶۳۷	۱۶۶۹	۱۸۰۶	۱۴۴۶	انواع تخم پرندگان
۲۷۶۸	۳۱۵۸	۲۸۶۷	۲۶۷۷	روغن‌ها و چربی‌ها
۱۰۸	۳۵۵	۱۳۹	۲۰۵	روغن‌ها و چربی‌های حیوانی
۲۶۶۱	۲۸۰۳	۲۷۲۸	۲۴۷۲	روغن‌های نباتی
۱۴۳۷۲	۱۲۲۹۲	۱۴۰۶۰	۱۰۴۹۴	میوه‌ها و سبزی‌ها
۶۷۳۱	۵۳۱۹	۶۲۸۷	۴۳۶۵	انواع میوه
۷۵۴۸	۶۹۲۶	۷۷۱۳	۶۰۸۰	انواع سبزی
				میوه‌ها و سبزی‌های آماده (برای مصرف
۹۳	۴۷	۶۰	۴۹	در منزل)
۵۳۷۶	۴۵۲۲	۵۵۳۱	۳۷۷۸	خشکبار و حبوب
۳۰۲۴	۲۱۹۰	۳۱۰۳	۱۷۹۳	خشکبار
۲۳۵۲	۲۳۳۳	۲۴۲۹	۱۹۸۵	حبوب
				قند، شکر، شیرینی‌ها، چای، قهوه و
۷۰۶۹	۶۷۶۶	۶۴۷۰	۵۳۷۰	کاکائو
۱۸۱۰	۲۲۵۰	۱۸۴۴	۱۸۲۸	قند و شکر
۳۵۰۹	۲۳۰۰	۲۷۶۳	۱۸۱۱	انواع شیرینی‌ها و مرباها
۱۷۵۰	۲۲۱۶	۱۸۶۳	۱۷۳۱	چای، قهوه و کاکائو
				ادویه‌ها، چاشنی‌ها و سایر
۳۱۴۷	۲۵۹۴	۳۰۶۷	۲۲۴۸	ترکیب‌های خوراکی
۱۰۵۳	۹۳۶	۱۱۵۸	۷۶۲	انواع ادویه
۲۰۹۴	۱۶۵۸	۱۹۰۹	۱۴۸۶	چاشنی‌ها و سایر ترکیب‌های خوراکی
۴۸۸۸	۵۴۲۲	۷۲۳۰	۴۵۶۲	نوشابه‌ها، غذاهای آماده و دخانی‌ها
۲۲۹۶	۱۶۱۳	۱۸۷۹	۱۴۲۸	انواع نوشابه
۱۷۶۸	۱۷۷۸	۳۳۵۳	۱۴۰۴	غذاهای آماده و تنقلات
۸۲۴	۲۰۳۱	۱۹۹۸	۱۷۳۰	دخانی‌ها



۱۲-۲- متوسط انواع هزینه‌های خوراکی و دخانی سالانه یک خانوار روستایی بر حسب وضع شغلی سرپرست خانوار: ۱۳۹۶ (دنباله)
(هزار ریال)

غیر شاغل	کارکن فامیلی بدون مزد	مزد و حقوق‌بگیر خصوصی	مزد و حقوق‌بگیر تعاونی	اقلام خوراکی و دخانی
۴۸۶۹۵	۱۰۱۹۷۳	۶۱۵۳۴	۶۴۱۸۹	جمع
				آرد، رشته، غلات، نان و فراورده‌های
۱۲۴۱۹	۲۲۷۳۱	۱۵۵۶۹	۱۹۰۰۷	آن
۱۴۹۰	۴۳۱۵	۱۸۰۲	۱۷۷۱	آرد و رشته
۵۷۶۰	۹۹۵۹	۶۷۴۹	۹۱۸۳	غلات
۴۸۵۴	۷۷۰۹	۶۳۱۹	۷۴۳۰	انواع نان
۳۱۵	۷۴۹	۶۹۹	۶۲۲	بیسکویت، کیک و ویفر
۹۷۵۴	۲۱۹۴۴	۱۱۳۲۱	۱۵۹۶۱	گوشت
۴۳۶۹	۱۰۹۹۷	۴۹۶۰	۸۱۵۹	گوشت دام
۴۳۴۹	۸۶۸۳	۵۰۹۶	۶۱۶۳	گوشت پرندگان
۱۰۳۶	۲۰۶۳	۱۲۶۴	۱۶۳۸	گوشت حیوانات دریایی
				شیر و فراورده‌های آن و تخم
۴۹۲۷	۱۶۱۰۴	۶۵۵۵	۶۱۸۶	پرندگان
۱۲۹۱	۱۲۸۳۲	۱۷۶۳	۱۴۷۰	انواع شیر
۲۵۰۸	۱۲۷۰	۳۳۴۱	۳۴۰۵	فراورده‌های شیر
۱۱۲۷	۲۰۰۲	۱۴۵۰	۱۳۱۱	انواع تخم پرندگان
۲۱۳۴	۳۳۹۰	۲۶۶۵	۲۷۵۴	روغن‌ها و چربی‌ها
۱۱۶	۰	۱۵۱	۲۰۶	روغن‌ها و چربی‌های حیوانی
۲۰۱۸	۳۳۹۰	۲۵۱۵	۲۵۴۸	روغن‌های نباتی
۸۰۶۱	۱۵۸۳۹	۹۹۹۹	۸۰۳۶	میوه‌ها و سبزی‌ها
۳۱۶۲	۶۳۱۸	۳۹۶۷	۳۳۶۴	انواع میوه
۴۸۵۸	۹۵۲۱	۵۹۷۹	۴۶۷۲	انواع سبزی
				میوه‌ها و سبزی‌های آماده (برای مصرف
۴۲	۰	۵۳	۰	در منزل)
۲۷۵۰	۵۱۱۴	۳۵۴۷	۲۷۵۲	خشکبار و حبوب
۱۱۵۷	۲۸۸۰	۱۶۵۷	۱۲۱۹	خشکبار
۱۵۹۳	۲۲۳۵	۱۸۹۰	۱۵۳۴	حبوب
				قند، شکر، شیرینی‌ها، چای، قهوه و
۴۰۰۹	۹۷۳۶	۴۸۴۴	۵۳۴۳	کاکائو
۱۴۷۳	۴۷۸۲	۱۷۲۱	۱۷۶۱	قند و شکر
۱۱۹۶	۲۱۴۳	۱۵۵۷	۱۵۵۲	انواع شیرینی‌ها و مرباها
۱۳۴۰	۲۸۱۱	۱۵۶۶	۲۰۳۰	چای، قهوه و کاکائو
				ادویه‌ها، چاشنی‌ها و سایر
۱۶۹۷	۲۵۵۳	۲۲۰۳	۱۸۸۰	ترکیب‌های خوراکی
۵۴۲	۸۴۵	۶۹۸	۶۹۵	انواع ادویه
۱۱۵۵	۱۷۰۸	۱۵۰۶	۱۱۸۵	چاشنی‌ها و سایر ترکیب‌های خوراکی
۲۹۴۳	۴۷۶۱	۴۸۳۱	۲۲۷۰	نوشابه‌ها، غذاهای آماده و دخانی‌ها
۱۰۰۲	۱۹۳۳	۱۵۰۴	۱۰۹۳	انواع نوشابه
۶۸۲	۲۱۴۵	۱۳۷۰	۱۰۷۷	غذاهای آماده و تنقلات
۱۲۵۹	۶۸۳	۱۹۵۷	۹۹	دخانی‌ها

۱۳-۲- متوسط انواع هزینه‌های غیر خوراکی سالانه یک خانوار روستایی در هر یک از گروه‌های درآمد سالانه: ۱۳۹۶ (هزار ریال)

تا ۱۲۰۰۰۰ هزار ریال	تا ۹۰۰۰۰ هزار ریال	تا ۷۵۰۰۰ هزار ریال	تا ۴۵۰۰۰ هزار ریال	۴۵۰۰۰ هزار ریال و کمتر	کل	اقلام غیر خوراکی
۳,۷۸	۳,۶۱	۳,۲۷	۲,۸۸	۱,۷۳	۳,۶۲	متوسط تعداد افراد در خانوارها.....
۱۵۹۴۹	۷۰۴۰۳	۶۲۳۴۹	۴۵۴۴۲	۲۷۸۰۹	۱۱۲۱۶۶	جمع.....
۸۱۴۷	۶۸۰۸	۵۴۸۴	۳۰۰۸	۱۷۷۱	۹۵۱۱	پوشاک و کفش.....
۶۳۰۸	۵۴۴۱	۴۱۹۱	۲۳۹۴	۱۴۰۷	۷۵۵۴	پوشاک و تعمیرات آن.....
۱۸۳۹	۱۳۶۷	۱۲۹۳	۶۱۴	۳۶۴	۱۹۵۷	انواع کفش و تعمیرات آن.....
۲۸۲۲۴	۲۵۸۶۱	۲۳۸۹۳	۲۰۵۹۱	۱۳۶۷۲	۳۲۶۶۵	مسکن.....
۱۸۸۰۸	۱۶۶۷۵	۱۵۳۶۷	۱۳۵۲۶	۹۰۷۲	۲۳۰۱۲	اجاره‌بها و سایر هزینه‌های منزل مسکونی.....
۹۴۱۶	۹۱۸۶	۸۵۲۶	۷۰۶۵	۴۶۰۱	۹۶۵۳	آب و فاضلاب، سوخت و روشنایی منزل مسکونی.....
۷۴۷۱	۵۴۷۱	۵۱۱۲	۳۳۱۲	۱۹۱۵	۹۷۶۹	لوازم، اثاث و خدمات خانوار.....
۷۹۱	۴۶۴	۲۹۱	۲۵۴	۶۴	۱۵۰۴	مبلمان، اثاث، فرش و کفپوش و تعمیرات آن‌ها.....
۳۳۷	۱۹۹	۲۰۵	۱۱۰	۱۰۹	۶۷۱	لوازم و اثاث منزل.....
۱۵۱۰	۸۷۳	۹۳۷	۳۸۰	۱۶۹	۲۲۸۶	وسایل حرارتی و پخت و پز، یخچال و سایر وسایل عمده.....
۱۰۳۹	۶۵۸	۶۶۶	۲۹۷	۲۱۴	۱۲۱۰	ظروف، لوازم آشپزخانه و سایر وسایل منزل و تعمیرات آن‌ها.....
۳۷۴۷	۳۲۳۸	۲۹۷۳	۲۲۶۱	۱۳۵۲	۴۰۳۳	کالاها و لوازم مصرفی بی‌دوام و کم‌دوام منزل.....
۴۷	۳۹	۴۰	۱۰	۶	۶۵	خدمات خانگی.....
۱۳۱۴۱	۱۰۸۱۷	۱۱۸۰۳	۷۸۳۹	۵۴۰۹	۱۸۳۸۹	بهداشت و درمان.....
۱۰۳۴۳	۸۹۸۷	۱۰۰۷۹	۶۶۱۰	۴۷۳۴	۱۳۶۳۹	هزینه‌های بهداشتی و درمانی.....
۲۷۹۸	۱۸۲۹	۱۷۲۵	۱۲۲۸	۶۷۵	۴۷۵۰	هزینه بیمه‌های اجتماعی و درمانی.....
۱۷۶۴۶	۱۳۵۴۷	۹۱۳۱	۶۵۸۶	۳۲۹۰	۲۲۴۲۶	حمل و نقل و ارتباطات.....
۱۳۹۳۹	۱۰۵۷۱	۶۵۹۴	۴۸۳۴	۲۴۳۳	۱۷۸۶۰	حمل و نقل.....
۳۷۰۷	۲۹۷۵	۲۵۳۷	۱۷۵۳	۸۵۶	۴۵۶۶	ارتباطات.....
۲۵۸۷	۱۸۰۱	۱۱۶۷	۷۸۹	۲۳۲	۳۵۰۰	تفریحات، سرگرمی‌ها و خدمات فرهنگی.....
۸۱۵	۴۱۲	۳۴۵	۱۹۵	۶۳	۱۳۱۸	تفریحات و سرگرمی‌ها.....
۱۷۷۲	۱۳۸۸	۸۲۲	۵۹۴	۱۶۸	۲۱۸۲	تحصیل و آموزش.....
۸۷۳۲	۶۰۹۹	۵۶۵۹	۳۳۱۶	۱۵۱۹	۱۵۹۰۶	کالاها و خدمات متفرقه خانوار.....
۲۶۲۰	۲۱۸۰	۱۸۲۳	۱۴۰۸	۶۱۶	۳۰۳۵	خدمات شخصی و وسایل آرایشی.....
۴۲۶	۴۶۴	۵۲۶	۸۵	-۸۴	۱۱۵۳	لوازم زینتی و شخصی.....
۴۳۸	۳۳۰	۲۸۲	۲۵۷	۱۳۸	۸۷۶	هزینه‌های هتل، مسافرخانه و مسافرت‌های دستجمعی.....
۲۸۱	۱۵۴	۱۴۳	۷۶	۵۸	۴۴۱	خدمات مالی و حقوقی.....
۹۰۲	۷۳۳	۷۴۳	۴۲۵	۲۴۵	۱۲۴۷	هزینه‌های مذهبی.....
۴۰۶۶	۲۲۳۸	۲۱۴۲	۱۰۶۴	۵۴۶	۹۱۵۴	هزینه‌های متفرقه.....



۱۳-۲- متوسط انواع هزینه‌های غیر خوراکی یک خانوار روستایی در هر یک از گروه‌های درآمد سالانه: ۱۳۹۶ (دنباله)

(هزار ریال)

اقلام غیر خوراکی	تا ۱۶۵۰۰۰	۱۹۵۰۰۰ تا ۲۷۰۰۰۰	۲۷۰۰۰۰ تا ۳۶۰۰۰۰	۳۶۰۰۰۰ تا ۴۸۰۰۰۰	بیش تر
	هزار ریال	هزار ریال	هزار ریال	هزار ریال	هزار ریال و
متوسط تعداد افراد در خانوارها.....	۳,۸۳	۳,۸۸	۴,۰۶	۴,۲۶	۴,۴۱
جمع	۱۰,۴۴۵۴	۱۲,۸۴۰۵	۱۶,۷۲۵۰	۲۰,۴۶۴۱	۲۹,۹۹۲۹
پوشاک و کفش	۹۲۷۹	۱۰,۹۵۲	۱۳,۷۸۱	۱۶,۱۸۲	۲۴,۲۹۳
پوشاک و تعمیرات آن	۷۲۷۵	۸,۶۲۵	۱۱,۰۳۶	۱۳,۰۰۵	۱۹,۹۴۳
انواع کفش و تعمیرات آن	۲۰۰۳	۲,۳۲۷	۲,۷۴۴	۳,۱۷۷	۴,۳۵۰
مسکن	۳۳۳۱۶	۳۶۳۹۰	۴۳۵۶۱	۴۹۶۱۶	۶۰,۱۳۳
اجاره‌بها و سایر هزینه‌های منزل مسکونی	۲۳۳۴۸	۲۶۱۲۰	۳۲۵۰۳	۳۶۹۶۵	۴۵۳۴۱
آب و فاضلاب، سوخت و روشنایی	۹۹۶۸	۱۰,۲۷۰	۱۱,۰۵۸	۱۲,۶۵۲	۱۴,۷۹۱
منزل مسکونی	۹۲۸۷	۱۱,۳۶۱	۱۴,۳۱۵	۱۸,۶۲۲	۲۸,۳۲۶
لوازم، اثاث و خدمات خانوار	۱۳۵۳	۱,۵۵۴	۲,۴۵۷	۳,۸۴۷	۶,۶۱۲
میلمان، اثاث، فرش و کفپوش و تعمیرات آن‌ها	۷۲۳	۹۸۸	۱,۳۷۷	۱,۰۵۸	۱,۸۷۰
لوازم و اثاث منزل	۲۰۰۹	۲,۳۷۵	۳,۸۲۰	۵,۱۸۸	۸,۸۳۰
وسایل حرارتی و پخت و پز، یخچال و سایر وسایل عمده	۱۱۴۹	۱,۷۵۷	۱,۳۳۳	۲,۰۴۳	۳,۵۲۰
ظروف، لوازم آشپزخانه و سایر وسایل منزل و تعمیرات آن‌ها	۴۰۰۱	۴,۶۱۳	۵,۲۸۳	۶,۳۸۷	۷,۱۱۶
کالاها و لوازم مصرفی بی‌دوام و کم‌دوام	۵۳	۷۴	۴۶	۹۹	۳۷۸
منزل	۱۶۴۴۴	۲۰,۳۸۶	۲۷,۱۹۵	۳۷,۰۰۶	۴۹,۹۷۲
خدمات خانگی	۱۲۶۵۷	۱۴,۶۶۷	۱۸,۵۳۹	۲۶,۳۰۹	۳۴,۸۶۵
بهداشت و درمان	۳۷۸۷	۵,۷۱۹	۸,۶۵۶	۱۰,۶۹۸	۱۵,۱۰۸
هزینه‌های بهداشتی و درمانی	۲۱۴۹۳	۲,۶۶۰۹	۳,۶۹۰۶	۳,۸۶۵۸	۶,۱۶۹۱
هزینه بیمه‌های اجتماعی و درمانی	۱۶۹۵۴	۲۱,۳۸۹	۲۹,۹۰۱	۳۰,۳۰۳	۵۰,۸۲۸
حمل و نقل و ارتباطات	۴۵۳۹	۵,۲۲۰	۷,۰۰۵	۸,۳۵۵	۱۰,۸۶۳
حمل و نقل و ارتباطات	۲۹۴۲	۴,۲۴۲	۴,۸۶۲	۷,۳۷۵	۱۲,۶۴۴
تفریحات، سرگرمی‌ها و خدمات فرهنگی	۱۰۳۷	۱,۷۶۳	۱,۸۷۶	۲,۹۷۹	۵,۴۰۱
تفریحات و سرگرمی‌ها	۱۹۰۵	۲,۴۷۹	۲,۹۸۶	۴,۳۹۵	۷,۲۴۳
تحصیل و آموزش	۱۱۶۹۳	۱۸,۴۶۵	۲۶,۶۳۲	۳۷,۱۸۱	۶۲,۸۷۰
کالاها و خدمات متفرقه خانوار	۲۹۴۵	۳,۴۵۰	۴,۰۴۶	۵,۵۲۲	۷,۱۸۷
خدمات شخصی و وسایل آرایشی	۳۳۴	۱,۴۲۱	۱,۴۵۰	۲,۸۶۷	۷,۱۷۴
لوازم زینتی و شخصی	۶۳۲	۹۸۸	۱,۵۹۱	۲,۴۰۳	۲,۸۱۸
هزینه‌های هتل، مسافرخانه و مسافرت‌های دستجمعی	۲۹۷	۶۳۱	۶۱۵	۱,۳۴۴	۱,۱۹۳
خدمات مالی و حقوقی	۱۱۵۵	۱,۴۶۱	۱,۷۷۳	۲,۴۲۰	۳,۷۰۸
هزینه‌های مذهبی	۶۳۲۹	۱۰,۵۱۵	۱۷,۱۵۶	۲۲,۶۲۵	۴۰,۷۹۲
هزینه‌های متفرقه					

۱۴-۲- متوسط انواع هزینه‌های خوراکی و دخانی سالانه یک خانوار روستایی در هر یک از گروه‌های درآمد سالانه: ۱۳۹۶

(هزار ریال)

تا ۱۲۰۰۰۰ هزار ریال	تا ۹۰۰۰۰ هزار ریال	تا ۷۵۰۰۰ هزار ریال	تا ۴۵۰۰۰ هزار ریال	۴۵۰۰۰ هزار ریال و کمتر	کل	اقلام خوراکی و دخانی
۵۸۹۷۹	۵۱۲۰۷	۴۴۵۳۱	۳۶۶۵۸	۲۲۹۶۱	۶۶۵۰۴	جمع
						آرد، رشته، غلات، نان و فراورده‌های
۱۵۳۱۸	۱۴۰۱۰	۱۱۷۶۶	۱۰۲۲۹	۶۲۸۰	۱۶۷۶۵	آن
۲۰۷۲	۲۰۷۳	۱۶۷۱	۱۷۲۶	۱۰۴۶	۱۸۹۱	آرد و رشته
۶۶۲۳	۵۹۲۳	۴۵۸۹	۳۷۴۳	۲۱۷۵	۸۲۰۴	غلات
۶۰۵۱	۵۵۷۵	۵۱۰۰	۴۴۳۸	۲۹۲۷	۶۱۱۳	انواع نان
۵۷۱	۴۳۹	۴۰۶	۳۲۲	۱۳۲	۵۵۷	بیسکویت، کیک و ویفر
۱۱۱۹۰	۹۷۳۰	۸۱۲۵	۶۴۰۷	۴۰۷۴	۱۳۸۵۹	گوشت
۵۱۶۸	۴۰۳۷	۳۲۲۱	۲۰۳۵	۱۱۵۵	۷۱۰۰	گوشت دام
۵۰۴۰	۴۸۸۱	۴۱۶۲	۳۷۵۸	۲۵۷۰	۵۴۴۵	گوشت پرندگان
۹۸۲	۸۱۱	۷۴۲	۶۱۵	۳۴۹	۱۳۱۴	گوشت حیوانات دریایی
						شیر و فراورده‌های آن و تخم
۶۱۷۰	۵۰۷۷	۴۴۷۶	۳۶۹۲	۲۵۱۸	۶۷۵۲	پرندگان
۱۹۲۳	۱۵۲۷	۱۲۲۵	۸۵۶	۵۲۸	۲۲۳۵	انواع شیر
۲۸۰۷	۲۲۷۴	۲۱۰۰	۱۸۸۰	۱۳۹۲	۳۰۷۱	فراورده‌های شیر
۱۴۴۰	۱۲۷۶	۱۱۵۱	۹۵۷	۵۹۸	۱۴۴۶	انواع تخم پرندگان
۲۶۴۸	۲۵۱۷	۲۳۰۳	۲۱۲۲	۱۳۶۸	۲۶۷۷	روغن‌ها و چربی‌ها
۱۵۵	۱۶۹	۱۱۲	۱۴۲	۱۲۴	۲۰۵	روغن‌ها و چربی‌های حیوانی
۲۴۹۳	۲۳۴۹	۲۱۹۲	۱۹۸۰	۱۲۴۴	۲۴۷۲	روغن‌های نباتی
۹۳۲۹	۷۷۱۰	۶۹۳۱	۵۸۳۳	۳۷۸۱	۱۰۴۹۴	میوه‌ها و سبزی‌ها
۳۷۸۱	۲۷۸۷	۲۴۱۳	۱۷۴۶	۱۱۲۸	۴۳۶۵	انواع میوه
۵۵۱۱	۴۸۸۲	۴۴۸۰	۴۰۴۷	۲۶۱۵	۶۰۸۰	انواع سبزی
						میوه‌ها و سبزی‌های آماده (برای مصرف
۳۶	۴۱	۳۸	۴۱	۳۸	۴۹	در منزل)
۳۲۸۴	۲۶۹۴	۲۴۴۱	۱۹۴۹	۱۱۲۷	۳۷۷۸	خشکبار و حبوب
۱۵۰۸	۱۰۹۶	۸۶۲	۵۵۵	۲۵۶	۱۷۹۳	خشکبار
۱۷۷۵	۱۵۹۸	۱۵۸۰	۱۳۹۴	۸۷۱	۱۹۸۵	حبوب
						قند، شکر، شیرینی‌ها، چای، قهوه و
۵۰۲۰	۴۴۹۴	۴۰۲۱	۳۱۹۹	۲۰۷۰	۵۳۷۰	کاکائو
۱۸۵۰	۱۸۰۴	۱۶۰۳	۱۳۹۸	۹۱۹	۱۸۲۸	قند و شکر
۱۴۳۶	۱۱۳۶	۹۷۸	۶۶۷	۴۱۹	۱۸۱۱	انواع شیرینی‌ها و مرباها
۱۷۳۵	۱۵۵۴	۱۴۴۱	۱۱۳۴	۷۳۲	۱۷۳۱	چای، قهوه و کاکائو
						ادویه‌ها، چاشنی‌ها و سایر
۱۹۶۰	۱۷۲۱	۱۵۴۷	۱۳۰۰	۷۷۸	۲۲۴۸	ترکیب‌های خوراکی
۶۴۴	۵۸۸	۵۱۱	۴۰۰	۲۴۱	۷۶۲	انواع ادویه
۱۳۱۵	۱۱۳۴	۱۰۳۶	۹۰۱	۵۳۷	۱۴۸۶	چاشنی‌ها و سایر ترکیب‌های خوراکی
۴۰۶۱	۳۲۵۴	۲۹۲۰	۱۹۲۶	۹۶۵	۴۵۶۲	نوشابه‌ها، غذاهای آماده و دخانی‌ها
۱۳۰۱	۱۰۸۴	۹۲۷	۷۰۹	۴۱۳	۱۴۲۸	انواع نوشابه
۹۳۳	۴۸۸	۳۸۳	۲۲۶	۱۶۴	۱۴۰۴	غذاهای آماده و تنقلات
۱۸۲۸	۱۶۸۲	۱۶۱۰	۹۹۱	۳۸۹	۱۷۳۰	دخانی‌ها



۱۴-۲- متوسط انواع هزینه‌های خوراکی و دخانی سالانه یک خانوار روستایی در هر یک از گروه‌های درآمد سالانه: ۱۳۹۶ (دنباله)
(هزار ریال)

اقلام خوراکی و دخانی	تا ۱۶۵۰۰۰	۱۹۵۰۰۰ تا ۲۷۰۰۰۰	۲۷۰۰۰۰ تا ۳۶۰۰۰۰	۳۶۰۰۰۰ تا ۴۸۰۰۰۰	بیش تر
جمع	۶۵۷۸۴	۷۵۷۶۲	۸۵۱۲۲	۱۰۶۶۱۸	۱۳۹۸۳۸
آرد، رشته، غلات، نان و فراورده‌های آن	۱۶۴۳۰	۱۷۹۰۰	۱۸۹۶۳	۲۶۹۵۳	۳۷۹۲۵
آرد و رشته	۱۹۳۱	۱۹۷۶	۱۹۲۰	۱۹۷۲	۲۰۷۳
غلات	۷۴۸۷	۸۴۷۴	۹۰۶۱	۱۶۴۲۹	۲۶۴۱۸
انواع نان	۶۴۵۵	۶۷۶۳	۷۲۳۰	۷۸۰۷	۸۵۸۵
بیسکویت، کیک و ویفر	۵۵۷	۶۸۷	۷۵۲	۷۴۴	۸۴۸
گوشت	۱۳۳۰۱	۱۶۶۶۷	۱۹۱۲۷	۲۳۹۰۸	۳۱۸۴۹
گوشت دام	۶۶۵۱	۹۲۲۵	۱۰۵۲۲	۱۴۰۶۹	۱۸۸۳۲
گوشت پرندگان	۵۵۱۱	۵۹۲۵	۶۵۸۵	۷۳۸۳	۹۶۷۲
گوشت حیوانات دریایی	۱۱۳۹	۱۵۱۷	۲۰۲۰	۲۴۵۷	۳۳۴۵
شیر و فراورده‌های آن و تخم پرندگان	۷۰۰۴	۷۸۸۸	۹۲۴۱	۱۰۱۲۹	۱۲۰۲۱
انواع شیر	۲۳۳۷	۲۸۱۱	۳۱۶۸	۳۶۹۶	۴۶۶۱
فراورده‌های شیر	۳۰۹۴	۳۴۳۹	۴۳۳۱	۴۵۴۸	۵۲۴۱
انواع تخم پرندگان	۱۵۷۳	۱۶۳۸	۱۷۴۲	۱۸۸۵	۲۱۱۹
روغن‌ها و چربی‌ها	۲۸۵۸	۲۹۴۱	۲۹۵۲	۳۴۹۳	۳۴۴۶
روغن‌ها و چربی‌های حیوانی	۳۲۱	۲۵۲	۱۸۹	۴۲۳	۱۲۵
روغن‌های نباتی	۲۵۳۷	۲۶۸۹	۲۷۶۳	۳۰۷۱	۳۳۲۲
میوه‌ها و سبزی‌ها	۱۰۵۵۸	۱۲۲۰۶	۱۴۱۶۳	۱۶۴۶۳	۲۰۲۹۸
انواع میوه	۴۲۶۵	۵۲۳۹	۶۳۵۸	۷۵۵۰	۹۷۹۲
انواع سبزی	۶۲۴۸	۶۹۱۴	۷۷۳۷	۸۸۴۸	۱۰۴۲۴
میوه‌ها و سبزی‌های آماده (برای مصرف در منزل)	۴۶	۵۲	۶۷	۶۶	۸۲
خشکبار و حبوب	۳۸۳۱	۴۴۲۵	۵۱۰۸	۶۳۸۴	۷۶۰۶
خشکبار	۱۸۵۸	۲۱۸۸	۲۶۷۴	۳۳۷۹	۴۱۶۰
حبوب	۱۹۷۳	۲۲۳۶	۲۴۳۴	۳۰۰۶	۳۴۴۵
قند، شکر، شیرینی‌ها، چای، قهوه و کاکائو	۵۴۰۰	۶۰۵۰	۶۵۵۵	۷۹۴۸	۱۰۱۱۲
قند و شکر	۱۸۶۵	۲۰۱۸	۲۰۳۳	۲۱۸۰	۲۵۰۰
انواع شیرینی‌ها و مرباها	۱۶۹۹	۲۰۲۶	۲۵۶۷	۳۴۷۰	۵۰۷۱
چای، قهوه و کاکائو	۱۸۳۵	۲۰۰۶	۱۹۵۴	۲۲۹۹	۲۵۴۱
ادویه‌ها، چاشنی‌ها و سایر ترکیب‌های خوراکی	۲۲۲۹	۲۵۷۴	۲۹۴۱	۳۶۸۸	۴۴۰۳
انواع ادویه	۷۲۳	۸۵۹	۱۰۵۸	۱۲۵۰	۱۶۴۶
چاشنی‌ها و سایر ترکیب‌های خوراکی	۱۵۰۶	۱۷۱۵	۱۸۸۴	۲۴۳۸	۲۷۵۶
نوشابه‌ها، غذاهای آماده و دخانی‌ها	۴۱۷۴	۵۱۱۰	۶۰۷۳	۷۶۵۰	۱۲۱۷۸
انواع نوشابه	۱۴۳۹	۱۶۶۹	۱۹۴۱	۲۱۸۵	۲۹۱۴
غذاهای آماده و تنقلات	۸۴۱	۱۶۱۹	۱۹۶۸	۳۱۵۲	۶۷۱۶
دخانی‌ها	۱۸۹۴	۱۸۲۱	۲۱۶۴	۲۳۱۴	۲۵۴۹

۱۵-۲- متوسط انواع هزینه‌های غیر خوراکی ناخالص سالانه یک خانوار روستایی در هر یک از گروه‌های هزینه سالانه: ۱۳۹۶

(هزار ریال)

تا ۹۰۰۰۰ ریال	تا ۷۵۰۰۰ هزار ریال	تا ۴۵۰۰۰ هزار ریال	۴۵۰۰۰ هزار ریال و کمتر	کل	ضریب تغییرات (CV) ^(۱)	اقلام غیر خوراکی
۳/۵	۳/۳۳	۲/۸۱	۱/۵۵	۳/۶۲	-	متوسط تعداد افراد در خانوارها.....
۵۹۶۳۸	۴۳۹۹۸	۳۲۹۱۱	۱۷۴۴۹	۱۱۴۸۹۵	۰/۰۰۹۵	جمع
۳۷۸۳	۱۷۵۹	۱۱۹۳	۳۳۰	۹۵۱۱	۰/۰۲۲۱	پوشاک و کفش
۲۹۱۹	۱۳۲۳	۹۰۵	۲۵۶	۷۵۵۴	۰/۰۲۳۳	پوشاک و تعمیرات آن
۸۶۴	۴۳۶	۲۸۸	۷۴	۱۹۵۷	۰/۰۲۴۴	انواع کفش و تعمیرات آن
۲۵۸۵۴	۲۱۳۳۵	۱۷۸۱۳	۱۱۵۵۷	۳۲۶۶۷	۰/۰۰۸۵	مسکن
۱۷۴۸۱	۱۴۰۶۷	۱۱۸۶۷	۸۵۳۷	۲۳۰۱۴	۰/۰۱۱۱	اجاره‌بها و سایر هزینه‌های منزل مسکونی
۸۳۷۳	۷۲۶۷	۵۹۴۶	۳۰۲۰	۹۶۵۳	۰/۰۰۹۸	آب و فاضلاب، سوخت و روشنایی منزل مسکونی
۴۱۵۱	۳۲۹۰	۲۲۵۱	۹۸۸	۹۷۸۰	۰/۰۲۳۴	لوازم، اثاث و خدمات خانوار
۱۶۷	۶۷	۴۹	۱۱	۱۵۰۹	۰/۰۵۰۹	مبلمان، اثاث، فرش و کفپوش و تعمیرات آن‌ها
۷۹	۷۳	۲۴	۲۴	۶۷۱	۰/۱۰۳۹	لوازم و اثاث منزل
۵۰۳	۳۵۴	۱۷۰	۳۵	۲۲۹۲	۰/۰۴۴۱	وسایل حرارتی و پخت و پز، یخچال و سایر وسایل عمده
۴۰۸	۳۲۴	۱۸۴	۵۳	۱۲۱۰	۰/۰۶۸۴	ظروف، لوازم آشپزخانه و سایر وسایل منزل و تعمیرات آن‌ها
۲۹۶۷	۲۴۴۹	۱۸۱۳	۸۶۰	۴۰۳۳	۰/۰۰۸۲	کالاها و لوازم مصرفی بی‌دوام و کم‌دوام منزل
۲۷	۲۴	۱۱	۵	۶۵	۰/۲۴۹۰	خدمات خانگی
۸۶۲۷	۶۰۰۱	۴۴۸۴	۲۳۲۸	۱۸۳۸۹	۰/۰۱۸۰	بهداشت و درمان
۶۱۹۲	۴۱۷۵	۳۲۳۶	۱۵۸۳	۱۳۶۳۹	۰/۰۲۳۲	هزینه‌های بهداشتی و درمانی
۲۴۳۵	۱۸۲۶	۱۲۴۸	۷۴۵	۴۷۵۰	۰/۰۱۵۵	هزینه بیمه‌های اجتماعی و درمانی
۱۰۱۰۶	۷۰۵۶	۴۴۲۹	۱۴۳۳	۲۴۴۵۴	۰/۰۱۶۲	حمل و نقل و ارتباطات
۷۲۶۸	۴۸۹۳	۲۹۸۹	۹۵۸	۱۹۸۸۱	۰/۰۱۹۲	حمل و نقل
۲۸۳۸	۲۱۶۳	۱۴۴۰	۴۷۵	۴۵۷۳	۰/۰۱۰۱	ارتباطات
۱۳۱۵	۸۶۵	۴۳۷	۵۷	۳۵۰۳	۰/۰۳۲۷	تفریحات، سرگرمی‌ها و خدمات فرهنگی
۲۹۵	۲۰۶	۷۱	۱۰	۱۳۲۱	۰/۰۶۸۰	تفریحات و سرگرمی‌ها
۱۰۲۰	۶۵۹	۳۶۶	۴۷	۲۱۸۲	۰/۰۳۰۰	تحصیل و آموزش
۵۸۰۱	۳۶۹۱	۲۳۰۴	۷۵۷	۱۶۵۹۳	۰/۰۲۲۴	کالاها و خدمات متفرقه خانوار
۱۹۶۵	۱۴۵۲	۱۰۶۲	۳۶۱	۳۰۳۵	۰/۰۲۰۳	خدمات شخصی و وسایل آرایشی
۱۳۰	۱۲۱	۸۰	۲۶	۱۸۴۰	۰/۰۶۰۸	لوازم زینتی و شخصی
۲۱۶	۱۲۷	۶۴	۷	۸۷۶	۰/۰۹۸۶	هزینه‌های هتل، مسافرخانه و مسافرت‌های دستجمعی
۱۴۵	۶۵	۲۹	۱۰	۴۴۱	۰/۱۰۳۳	خدمات مالی و حقوقی
۵۹۱	۴۷۱	۳۴۵	۱۵۱	۱۲۴۷	۰/۰۲۲۵	هزینه‌های مذهبی
۲۷۵۴	۱۴۵۴	۷۲۴	۲۰۲	۹۱۵۴	۰/۰۳۰۷	هزینه‌های متفرقه



۱۵-۲- متوسط انواع هزینه‌های غیر خوراکی ناخالص سالانه یک خانوار روستایی در هر یک از گروه‌های هزینه سالانه: ۱۳۹۶

(دنباله)						اقلام غیر خوراکی
هزار ۴۸۰۰۰۰	تا ۳۶۰۰۰۰ هزار	تا ۲۷۰۰۰۰ هزار	تا ۱۹۵۰۰۰ هزار	تا ۱۶۵۰۰۰ هزار	تا ۱۲۰۰۰۰ هزار	
ریال و بیش تر	ریال	ریال	ریال	ریال	ریال	
۴,۱۸	۴,۳۶	۴,۱۸	۴,۰۹	۳,۹۸	۳,۸۲	متوسط تعداد افراد در خانوارها.....
۴۸۴۷۸۷	۲۸۲۹۲۳	۲۰۵۶۴۵	۱۴۴۳۴۲	۱۰۱۹۳۴	۱۳۵۳۰	جمع.....
۴۰۴۰۶	۲۵۷۵۰	۱۹۷۳۷	۱۳۳۲۳	۹۰۴۰	۶۶۳۱	پوشاک و کفش.....
۳۳۰۲۵	۲۰۶۳۰	۱۵۹۱۹	۱۰۵۳۳	۷۱۸۵	۵۰۸۳	پوشاک و تعمیرات آن.....
۷۳۸۱	۵۱۲۰	۳۸۱۸	۲۷۹۰	۱۸۵۵	۱۵۴۸	انواع کفش و تعمیرات آن.....
۶۵۴۲۳	۵۳۱۳۱	۴۷۶۲۸	۴۰۵۷۶	۳۵۶۸۳	۳۰۵۸۶	مسکن.....
						اجاره‌بها و سایر هزینه‌های منزل
۴۸۹۵۱	۳۸۵۲۸	۳۴۵۲۹	۲۹۲۰۱	۲۵۱۴۷	۲۰۸۹۷	مسکونی.....
						آب و فاضلاب، سوخت و روشنایی
۱۶۴۷۱	۱۴۶۰۴	۱۳۰۹۹	۱۱۳۷۴	۱۰۵۳۶	۹۶۹۰	منزل مسکونی.....
۵۳۴۱۰	۲۵۳۰۲	۱۸۱۵۵	۱۱۷۸۷	۸۵۸۰	۶۲۶۷	لوازم، اثاث و خدمات خانوار.....
						مبلمان، اثاث، فرش و کفپوش و
۱۱۴۳۸	۶۰۵۳	۳۳۲۰	۱۸۹۹	۹۱۰	۴۷۲	تعمیرات آن‌ها.....
۷۱۸۴	۲۳۱۳	۱۴۰۷	۵۱۸	۲۱۶	۲۶۹	لوازم و اثاث منزل.....
						وسایل حرارتی و پخت و پز، یخچال و
۱۵۶۵۶	۷۶۴۱	۵۰۰۷	۲۸۰۱	۱۸۳۹	۹۲۳	سایر وسایل عمده.....
						ظروف، لوازم آشپزخانه و سایر وسایل
۱۰۲۰۷	۲۳۱۶	۲۱۲۶	۱۲۲۴	۱۰۳۸	۷۱۵	منزل و تعمیرات آن‌ها.....
						کالاها و لوازم مصرفی بی‌دوام و کم‌دوام
۸۴۴۲	۶۷۸۲	۶۲۲۶	۵۲۶۸	۴۵۳۹	۳۸۳۹	منزل.....
۴۸۴	۱۹۸	۶۹	۷۸	۳۷	۴۹	خدمات خانگی.....
۸۰۳۱۶	۴۸۴۴۴	۳۵۱۹۶	۲۳۲۷۶	۱۶۷۸۸	۱۲۸۶۳	بهداشت و درمان.....
۶۷۰۶۱	۳۷۰۵۹	۲۵۸۶۰	۱۶۶۰۳	۱۲۰۱۴	۹۰۵۷	هزینه‌های بهداشتی و درمانی.....
۱۳۲۵۵	۱۱۳۸۵	۹۳۳۵	۶۶۷۴	۴۷۷۴	۳۸۰۶	هزینه بیمه‌های اجتماعی و درمانی.....
۱۴۴۳۴۲	۷۲۰۶۰	۴۳۹۵۵	۲۹۰۳۹	۲۰۳۳۸	۱۴۷۳۴	حمل و نقل و ارتباطات.....
۱۳۲۵۰۴	۶۱۷۴۱	۳۵۹۲۱	۲۲۸۰۳	۱۵۳۷۱	۱۰۹۰۲	حمل و نقل.....
۱۱۸۳۹	۱۰۳۱۹	۸۰۳۴	۶۲۳۶	۴۹۶۷	۳۸۳۲	ارتباطات.....
						تفریحات، سرگرمی‌ها و خدمات
۱۸۲۵۱	۹۴۶۶	۶۹۸۱	۴۳۹۸	۳۵۴۷	۲۲۳۴	فرهنگی.....
۹۷۸۰	۳۸۶۶	۲۷۴۴	۱۵۵۷	۱۱۳۶	۵۹۹	تفریحات و سرگرمی‌ها.....
۸۴۷۱	۵۶۰۱	۴۲۳۷	۲۸۴۱	۲۴۱۱	۱۶۳۴	تحصیل و آموزش.....
۸۲۶۳۹	۴۸۷۷۰	۳۳۹۹۴	۲۱۹۴۳	۱۴۹۵۸	۱۰۲۱۶	کالاها و خدمات متفرقه خانوار.....
۹۶۰۳	۶۰۰۳	۴۹۹۸	۳۸۹۳	۳۲۹۹	۲۶۱۸	خدمات شخصی و وسایل آرایشی.....
۱۶۵۹۹	۷۵۵۳	۴۰۰۴	۲۰۶۲	۷۸۲	۴۵۳	لوازم زینتی و شخصی.....
						هزینه‌های هتل، مسافرخانه و
۷۳۸۵	۳۳۱۳	۱۶۳۶	۸۲۵	۶۱۷	۳۵۰	مسافرت‌های دستجمعی.....
۲۵۸۱	۱۸۶۸	۹۲۸	۵۴۷	۲۹۵	۱۷۶	خدمات مالی و حقوقی.....
۴۲۶۸	۳۴۶۳	۲۱۹۳	۱۶۳۹	۱۳۲۲	۹۵۳	هزینه‌های مذهبی.....
۴۲۲۰۴	۲۶۵۷۰	۲۰۲۳۷	۱۲۹۷۷	۸۶۴۳	۵۶۶۶	هزینه‌های متفرقه.....

(۱) ضریب تغییرات (CV) فقط برای ستون کل محاسبه شده است.

۱۶-۲- متوسط انواع هزینه‌های خوراکی و دخانی ناخالص سالانه یک خانوار روستایی در هر یک از گروه‌های هزینه سالانه: ۱۳۹۶

(هزار ریال)

تا ۹۰۰۰۰ هزار ریال	تا ۷۵۰۰۰ هزار ریال	تا ۴۵۰۰۰ هزار ریال	۴۵۰۰۰ هزار ریال و کمتر	کل	ضریب تغییرات (CV) ^(۱)	اقلام خوراکی و دخانی
۴۵۴۶۲	۳۸۴۶۴	۲۸۶۱۹	۱۳۴۲۹	۶۶۵۰۴	۰/۰۱۰۲	جمع
						آرد، رشته، غلات، نان و فراورده‌های
۱۲۴۲۸	۱۰۸۴۴	۸۳۵۸	۳۷۰۰	۱۶۷۶۵	۰/۰۲۳۸	آن
۱۸۲۷	۱۶۳۲	۱۵۶۲	۵۶۸	۱۸۹۱	۰/۰۲۱۶	آرد و رشته
۴۷۵۵	۳۸۹۵	۲۷۶۱	۷۶۸	۸۲۰۴	۰/۰۴۷۶	غلات
۵۴۴۹	۴۹۸۷	۳۸۱۹	۲۳۱۰	۶۱۱۳	۰/۰۰۷۷	انواع نان
۳۹۸	۳۳۰	۲۱۵	۵۴	۵۵۷	۰/۰۱۷۷	بیسکویت، کیک و ویفر
۸۰۵۲	۶۴۴۳	۴۷۶۰	۲۳۰۷	۱۳۸۵۹	۰/۰۱۸۸	گوشت
۳۰۶۰	۱۷۶۸	۱۱۷۷	۳۹۱	۷۱۰۰	۰/۰۳۳۲	گوشت دام
۴۳۶۲	۴۰۶۵	۳۲۷۱	۱۸۰۱	۵۴۴۵	۰/۰۱۱۴	گوشت پرندگان
۶۳۱	۶۱۰	۳۱۱	۱۱۵	۱۳۱۴	۰/۰۲۰۴	گوشت حیوانات دریایی
						شیر و فراورده‌های آن و تخم
۴۸۸۷	۴۲۹۶	۳۰۹۳	۱۶۹۳	۶۷۵۲	۰/۰۰۹۹	پرندگان
۱۴۱۱	۱۱۶۹	۶۹۷	۳۴۳	۲۲۳۵	۰/۰۲۳۷	انواع شیر
۲۲۳۱	۱۹۹۳	۱۵۴۴	۸۹۱	۳۰۷۱	۰/۰۱۲۲	فراورده‌های شیر
۱۲۴۴	۱۱۳۴	۸۵۱	۴۵۸	۱۴۴۶	۰/۰۰۸۳	انواع تخم پرندگان
۲۳۰۰	۲۰۹۲	۱۶۸۵	۷۶۶	۲۶۷۷	۰/۰۰۹۵	روغن‌ها و چربی‌ها
۱۰۸	۵۰	۶۱	۳۰	۲۰۵	۰/۰۸۵۷	روغن‌ها و چربی‌های حیوانی
۲۱۹۲	۲۰۴۲	۱۶۲۳	۷۳۶	۲۴۷۲	۰/۰۰۷۴	روغن‌های نباتی
۷۳۸۳	۶۲۷۲	۴۸۴۱	۲۴۸۲	۱۰۴۹۴	۰/۰۰۹۲	میوه‌ها و سبزی‌ها
۲۶۸۹	۲۰۹۲	۱۵۰۵	۶۳۴	۴۳۶۵	۰/۰۱۶۶	انواع میوه
۴۶۶۹	۴۱۴۹	۳۳۱۰	۱۸۳۰	۶۰۸۰	۰/۰۰۷۶	انواع سبزی
						میوه‌ها و سبزی‌های آماده (برای مصرف
۲۶	۳۰	۲۶	۱۸	۴۹	۰/۰۵۲۳	در منزل)
۲۲۴۸	۱۸۴۴	۱۳۰۹	۵۶۴	۳۷۷۸	۰/۰۱۵۷	خشکبار و حبوب
۸۹۴	۶۵۰	۳۳۵	۱۴۴	۱۷۹۳	۰/۰۲۷۰	خشکبار
۱۳۵۴	۱۱۹۴	۹۷۴	۴۲۰	۱۹۸۵	۰/۰۱۵۱	حبوب
						قند، شکر، شیرینی‌ها، چای، قهوه و
۳۸۰۹	۳۲۲۸	۲۴۳۱	۱۰۶۹	۵۳۷۰	۰/۰۱۰۱	کاکائو
۱۵۲۰	۱۳۸۹	۱۱۰۵	۵۳۸	۱۸۲۸	۰/۰۰۹۷	قند و شکر
۸۸۸	۶۳۴	۴۴۷	۱۷۵	۱۸۱۱	۰/۰۲۲۵	انواع شیرینی‌ها و مرباها
۱۴۰۱	۱۲۰۶	۸۷۸	۳۵۶	۱۷۳۱	۰/۰۱۰۰	چای، قهوه و کاکائو
						ادویه‌ها، چاشنی‌ها و سایر
۱۵۴۹	۱۲۸۲	۹۱۱	۴۵۶	۲۲۴۸	۰/۰۱۱۵	ترکیب‌های خوراکی
۵۲۲	۳۸۹	۲۶۳	۱۱۳	۷۶۲	۰/۰۱۵۳	انواع ادویه
۱۰۲۷	۸۹۳	۶۴۷	۳۴۳	۱۴۸۶	۰/۰۱۳۴	چاشنی‌ها و سایر ترکیب‌های خوراکی
۲۸۰۵	۲۱۶۳	۱۲۳۴	۳۹۱	۴۵۶۲	۰/۰۳۴۰	نوشابه‌ها، غذاهای آماده و دخانی‌ها
۹۵۲	۷۸۸	۵۴۵	۱۸۴	۱۴۲۸	۰/۰۱۷۵	انواع نوشابه
۳۸۸	۲۲۸	۱۰۱	۱۸	۱۴۰۴	۰/۰۹۵۴	غذاهای آماده و تنقلات
۱۴۶۵	۱۱۴۷	۵۸۷	۱۹۰	۱۷۳۰	۰/۰۲۸۹	دخانی‌ها



۱۶-۲- متوسط انواع هزینه‌های خوراکی و دخانی ناخالص سالانه یک خانوار روستایی در هر یک از گروه‌های هزینه سالانه: ۱۳۹۶ (دنباله)
(هزار ریال)

هزار ریال و بیش تر	۳۶۰۰۰۰ تا هزار ریال	۲۷۰۰۰۰ تا هزار ریال	۱۹۵۰۰۰ تا هزار ریال	۱۶۵۰۰۰ تا هزار ریال	۱۲۰۰۰۰ تا هزار ریال	اقلام خوراکی و دخانی
۱۹۱۸۹۷	۱۲۷۹۱۳	۱۰۳۰۲۶	۸۳۶۸۳	۷۰۶۵۲	۵۸۲۵۶	جمع
						آرد، رشته، غلات، نان و فراورده‌های
۵۲۷۴۱	۳۲۱۵۷	۲۳۹۲۹	۱۹۴۶۰	۱۷۰۲۷	۱۴۷۲۰	آن
۳۰۲۳	۲۵۲۴	۲۳۲۶	۲۰۷۴	۲۰۴۰	۱۸۴۲	آرد و رشته
۴۰۰۷۱	۲۰۱۴۰	۱۲۸۳۳	۹۲۹۶	۷۵۳۰	۶۰۴۹	غلات
۸۶۵۲	۸۵۳۳	۷۸۸۰	۷۳۳۶	۶۷۹۰	۶۲۷۶	انواع نان
۹۹۵	۹۶۰	۸۸۸	۷۵۵	۶۶۸	۵۵۴	بیسکویت، کیک و ویفر
۴۸۳۳۸	۲۹۶۷۵	۲۳۹۷۱	۱۸۱۰۳	۱۴۰۳۵	۱۰۹۰۶	گوشت
۳۰۷۴۴	۱۸۱۰۲	۱۴۲۷۶	۹۷۶۱	۶۹۸۱	۴۸۰۴	گوشت دام
۱۳۴۷۸	۸۲۸۸	۷۱۷۸	۶۴۷۹	۵۶۳۳	۵۱۶۱	گوشت پرندگان
۴۱۱۶	۳۲۸۵	۲۵۱۸	۱۸۶۳	۱۴۲۱	۹۴۱	گوشت حیوانات دریایی
						شیر و فراورده‌های آن و تخم
۱۲۹۷۳	۱۱۷۹۲	۹۹۴۶	۸۸۴۵	۷۸۱۶	۶۵۱۴	پرندگان
۴۲۸۲	۴۱۳۴	۳۴۹۵	۳۱۵۲	۲۸۶۸	۲۱۶۶	انواع شیر
۶۳۷۸	۵۵۳۱	۴۵۳۰	۳۹۴۳	۳۳۲۷	۲۸۸۰	فراورده‌های شیر
۲۳۱۳	۲۱۲۶	۱۹۲۱	۱۷۵۰	۱۶۲۱	۱۴۶۸	انواع تخم پرندگان
۴۵۹۱	۴۳۸۱	۳۷۶۵	۳۱۱۵	۲۸۴۱	۲۶۱۱	روغن‌ها و چربی‌ها
۵۴۵	۷۱۸	۵۳۸	۲۳۹	۱۴۶	۱۲۸	روغن‌ها و چربی‌های حیوانی
۴۰۴۶	۳۶۶۴	۳۲۲۷	۲۸۷۷	۲۶۹۵	۲۴۸۳	روغن‌های نباتی
۲۳۶۱۵	۱۸۷۴۵	۱۶۰۵۹	۱۳۷۱۶	۱۱۶۸۸	۹۶۸۱	میوه‌ها و سبزی‌ها
۱۲۱۵۰	۸۶۵۷	۷۱۸۸	۵۹۵۵	۴۷۹۸	۳۸۴۲	انواع میوه
۱۱۳۰۶	۹۹۹۹	۸۷۹۶	۷۶۹۷	۶۸۳۵	۵۸۰۲	انواع سبزی
						میوه‌ها و سبزی‌های آماده (برای مصرف در منزل)
۱۵۹	۸۹	۷۵	۶۴	۵۶	۳۶	
۹۸۴۶	۸۳۷۱	۶۸۸۱	۵۰۵۳	۴۱۴۰	۳۰۶۵	خشکبار و حبوب
۵۷۴۳	۴۵۹۰	۳۶۳۰	۲۴۴۵	۱۹۶۵	۱۲۹۹	خشکبار
۴۱۰۳	۳۷۸۱	۳۲۵۱	۲۶۰۸	۲۱۷۵	۱۷۶۶	حبوب
						قند، شکر، شیرینی‌ها، چای، قهوه و کاکائو
۱۲۸۴۱	۹۸۸۴	۸۱۰۰	۶۹۸۵	۵۹۳۷	۴۹۰۶	کاکائو
۳۲۰۰	۲۶۸۹	۲۴۴۷	۲۲۶۳	۲۰۴۴	۱۸۰۸	قند و شکر
۶۷۰۴	۴۵۶۷	۳۳۷۹	۲۴۵۴	۱۸۴۶	۱۳۲۲	انواع شیرینی‌ها و مرباها
۲۹۳۷	۲۶۲۸	۲۲۷۴	۲۲۶۸	۲۰۴۷	۱۷۷۶	چای، قهوه و کاکائو
						ادویه‌ها، چاشنی‌ها و سایر
۵۱۴۹	۴۲۶۷	۳۵۸۹	۲۹۳۸	۲۵۶۶	۲۰۳۳	ترکیب‌های خوراکی
۲۰۱۲	۱۴۷۱	۱۲۴۴	۱۰۱۲	۸۵۲	۶۷۲	انواع ادویه
۳۱۳۷	۲۷۹۵	۲۳۴۵	۱۹۲۶	۱۷۱۴	۱۳۶۱	چاشنی‌ها و سایر ترکیب‌های خوراکی
۲۱۸۰۳	۸۶۴۰	۶۷۸۶	۵۴۶۷	۴۶۰۲	۳۸۱۹	نوشابه‌ها، غذاهای آماده و دخانی‌ها
۴۸۶۶	۲۵۰۱	۲۰۵۶	۱۸۴۰	۱۵۹۰	۱۲۶۹	انواع نوشابه
۱۴۷۸۳	۳۱۴۵	۲۱۰۵	۱۴۳۰	۹۷۲	۶۲۹	غذاهای آماده و تنقلات
۲۱۵۳	۲۹۹۴	۲۶۲۶	۲۱۹۷	۲۰۴۰	۱۹۲۱	دخانی‌ها

(۱) ضریب تغییرات (CV) فقط برای ستون کل محاسبه شده است.

۱۷-۲- متوسط انواع هزینه‌های غیر خوراکی ناخالص سالانه یک خانوار روستایی در هر یک از دهک‌های هزینه سالانه: ۱۳۹۶

(هزار ریال)

دهک پنجم	دهک چهارم	دهک سوم	دهک دوم	دهک اول	کل	اقلام غیر خوراکی
۳,۸۴	۳,۵۸	۳,۴۱	۳,۰۹	۱,۸۷	۳,۶۲	متوسط تعداد افراد در خانوارها.....
۷۹۵۵۴	۶۵۵۲۸	۵۱۷۱۴	۳۷۳۲۰	۲۱۲۸۱	۱۱۴۱۹۵	جمع.....
۵۷۲۰	۴۴۸۰	۲۹۳۴	۱۴۴۱	۴۹۸	۹۵۱۱	پوشاک و کفش.....
۴۴۱۲	۳۴۵۷	۲۲۵۳	۱۰۸۰	۳۶۳	۷۵۵۴	پوشاک و تعمیرات آن.....
۱۳۰۸	۱۰۲۳	۶۸۱	۳۶۱	۱۳۵	۱۹۵۷	انواع کفش و تعمیرات آن.....
۳۰۰۵۶	۲۷۰۲۶	۲۳۷۷۴	۱۹۲۸۴	۱۳۱۰۲	۳۲۶۶۷	مسکن.....
۲۰۳۱۷	۱۸۳۳۵	۱۵۹۲۹	۱۲۷۹۲	۹۲۸۱	۲۳۰۱۴	اجاره‌بها و سایر هزینه‌های منزل مسکونی.....
۹۷۳۹	۸۶۹۱	۷۸۴۵	۶۴۹۲	۳۸۲۱	۹۶۵۳	آب و فاضلاب، سوخت و روشنایی منزل مسکونی.....
۶۰۰۹	۴۵۱۳	۳۶۴۸	۲۷۳۵	۱۲۸۱	۹۷۸۰	لوازم، اثاث و خدمات خانوار میلمان، اثاث، فرش و کفپوش و تعمیرات آن‌ها.....
۴۲۰	۱۷۱	۱۳۳	۶۶	۱۴	۱۵۰۹	لوازم و اثاث منزل.....
۲۴۱	۹۸	۷۰	۴۹	۲۳	۶۷۱	وسایل حرارتی و پخت و پز، یخچال و سایر وسایل عمده.....
۸۲۴	۵۶۲	۳۷۸	۲۵۸	۷۲	۲۲۹۲	ظروف، لوازم آشپزخانه و سایر وسایل منزل و تعمیرات آن‌ها.....
۷۰۸	۴۶۱	۳۶۹	۲۱۶	۹۶	۱۲۱۰	کالاها و لوازم مصرفی بی‌دوام و کم‌دوام منزل.....
۳۷۵۵	۳۱۸۹	۲۶۷۸	۲۱۲۷	۱۰۷۱	۴۰۳۳	خدمات خانگی.....
۶۱	۳۲	۲۰	۱۹	۵	۶۵	بهداشت و درمان.....
۱۲۰۰۰	۹۷۵۸	۷۱۷۹	۴۹۹۱	۲۹۶۳	۱۸۳۸۹	هزینه‌های بهداشتی و درمانی.....
۸۴۱۱	۶۹۲۹	۵۱۱۶	۳۵۷۶	۲۱۱۴	۱۳۶۳۹	هزینه بیمه‌های اجتماعی و درمانی.....
۳۵۸۸	۲۸۲۹	۲۰۶۳	۱۴۱۵	۸۴۸	۴۷۵۰	حمل و نقل و ارتباطات.....
۱۴۲۱۹	۱۱۳۶۱	۸۴۶۵	۵۳۳۷	۲۱۸۱	۲۴۴۵۴	حمل و نقل.....
۱۰۴۱۸	۸۲۷۲	۶۰۰۷	۳۶۱۳	۱۴۵۰	۱۹۸۸۱	ارتباطات.....
۳۸۰۱	۳۰۸۹	۲۴۵۸	۱۷۲۳	۷۳۲	۴۵۷۳	تفریحات، سرگرمی‌ها و خدمات فرهنگی.....
۲۰۹۳	۱۴۶۷	۱۱۱۸	۶۰۴	۱۴۹	۳۵۰۳	تفریحات و سرگرمی‌ها.....
۵۸۶	۳۵۵	۲۳۵	۱۱۳	۲۴	۱۳۲۱	تحصیل و آموزش.....
۱۵۰۷	۱۱۱۲	۸۸۳	۴۹۰	۱۲۵	۲۱۸۲	کالاها و خدمات متفرقه خانوار.....
۹۴۵۸	۶۹۲۳	۴۵۹۶	۲۸۳۰	۱۱۰۶	۱۶۵۹۳	خدمات شخصی و وسایل آرایشی.....
۲۵۸۱	۲۱۴۰	۱۷۰۹	۱۲۵۶	۵۳۷	۳۰۳۵	لوازم زینتی و شخصی.....
۳۹۸	۱۹۶	۹۳	۱۰۹	۳۸	۱۸۴۰	هزینه‌های هتل، مسافرخانه و مسافرت‌های دستجمعی.....
۳۴۴	۳۰۱	۱۴۸	۷۲	۲۲	۸۷۶	خدمات مالی و حقوقی.....
۱۶۳	۱۸۸	۹۳	۳۸	۱۵	۴۴۱	هزینه‌های مذهبی.....
۸۶۸	۶۸۱	۵۲۶	۴۰۶	۱۹۴	۱۲۴۷	هزینه‌های متفرقه.....
۵۱۰۴	۳۴۱۷	۲۰۲۷	۹۵۰	۳۰۰	۹۱۵۴	



۱۷-۲- متوسط انواع هزینه‌های غیر خوراکی ناخالص سالانه یک خانوار روستایی در هر یک از دهک‌های هزینه سالانه: ۱۳۹۶

(هزار ریال)

(دنباله)

دهک دهم	دهک نهم	دهک هشتم	دهک هفتم	دهک ششم	اقلام غیر خوراکی
۴/۳	۴/۱۱	۴/۱۱	۳/۹۷	۳/۹۳	متوسط تعداد افراد در خانوارها.....
۳۴۸۱۴۴	۱۹۰۲۸۳	۱۴۳۱۶۸	۱۱۵۴۵۹	۹۵۹۸۱	جمع.....
۳۰۲۶۰	۱۸۷۴۶	۱۲۸۶۹	۹۷۸۰	۸۳۸۸	پوشاک و کفش.....
۲۴۴۱۳	۱۵۲۰۲	۱۰۱۰۳	۷۷۸۸	۶۴۷۷	پوشاک و تعمیرات آن.....
۵۸۴۷	۳۵۴۴	۲۷۶۶	۱۹۹۲	۱۹۱۰	انواع کفش و تعمیرات آن.....
۵۷۱۷۹	۴۶۲۵۹	۴۰۲۰۱	۳۶۵۵۸	۳۳۲۴۱	مسکن.....
۴۱۹۷۰	۳۳۷۴۷	۲۸۸۲۰	۲۵۸۱۶	۲۳۱۴۲	اجاره‌بها و سایر هزینه‌های منزل مسکونی.....
۱۵۲۰۹	۱۲۵۱۲	۱۱۳۸۱	۱۰۷۴۲	۱۰۰۹۹	آب و فاضلاب، سوخت و روشنایی منزل مسکونی.....
۳۴۹۸۴	۱۶۵۶۳	۱۱۶۳۰	۹۱۶۴	۷۲۷۶	لوازم، اثاث و خدمات خانوار.....
۷۵۷۵	۳۱۴۰	۱۸۹۵	۱۰۴۵	۶۳۰	میلان، اثاث، فرش و کفپوش و تعمیرات آن‌ها.....
۳۹۷۰	۱۱۹۹	۵۰۸	۲۶۳	۲۸۹	لوازم و اثاث منزل.....
۱۰۳۶۶	۴۴۹۲	۲۶۲۰	۲۰۹۱	۱۲۶۲	وسایل حرارتی و پخت و پز، یخچال و سایر وسایل عمده.....
۵۳۲۸	۱۷۴۰	۱۲۹۴	۱۰۵۷	۸۳۴	ظروف، لوازم آشپزخانه و سایر وسایل منزل و تعمیرات آن‌ها.....
۷۴۶۷	۵۹۰۴	۵۲۵۲	۴۶۵۹	۴۲۲۴	کالاها و لوازم مصرفی بی‌دوام و کم‌دوام منزل.....
۲۷۸	۸۸	۶۲	۵۰	۳۷	خدمات خانگی.....
۵۹۷۷۵	۳۱۳۸۰	۲۳۵۳۶	۱۷۵۲۵	۱۴۷۹۱	بهداشت و درمان.....
۴۷۸۸۹	۲۲۵۹۰	۱۷۰۰۶	۱۲۳۱۹	۱۰۴۴۸	هزینه‌های بهداشتی و درمانی.....
۱۱۸۸۶	۸۷۹۰	۶۵۳۱	۵۲۰۶	۴۳۴۳	هزینه بیمه‌های اجتماعی و درمانی.....
۹۴۶۰۲	۴۰۱۴۱	۲۹۰۷۴	۲۱۹۹۷	۱۷۱۸۱	حمل و نقل و ارتباطات.....
۸۳۸۶۷	۳۲۶۵۰	۲۲۹۱۹	۱۶۷۶۷	۱۲۸۶۶	حمل و نقل.....
۱۰۷۳۶	۷۴۹۱	۶۱۵۵	۵۲۲۹	۴۳۱۵	ارتباطات.....
۱۲۴۶۴	۶۰۷۰	۴۴۰۵	۳۹۶۰	۲۷۰۷	تفریحات، سرگرمی‌ها و خدمات فرهنگی.....
۵۹۴۳	۲۳۳۳	۱۴۶۳	۱۳۷۷	۷۸۳	تفریحات و سرگرمی‌ها.....
۶۵۲۱	۳۷۳۷	۲۹۴۲	۲۵۸۳	۱۹۲۴	تحصیل و آموزش.....
۵۹۵۷۸	۳۱۱۲۴	۲۱۴۵۳	۱۶۴۷۶	۱۲۳۹۷	کالاها و خدمات متفرقه خانوار.....
۷۲۶۱	۴۷۷۱	۳۸۴۰	۳۳۸۹	۲۸۶۶	خدمات شخصی و وسایل آرایشی.....
۱۰۶۷۸	۳۲۰۹	۲۱۴۱	۹۳۸	۵۹۹	لوازم زینتی و شخصی.....
۴۵۰۷	۱۴۷۰	۸۵۰	۶۳۴	۴۱۰	هزینه‌های هتل، مسافرخانه و مسافرت‌های دستجمعی.....
۱۹۶۳	۷۹۶	۵۸۲	۳۵۹	۲۱۶	خدمات مالی و حقوقی.....
۳۶۲۴	۲۰۳۹	۱۶۳۴	۱۲۸۱	۱۲۱۹	هزینه‌های مذهبی.....
۳۱۵۴۴	۱۸۸۳۹	۱۲۴۰۶	۹۸۷۵	۷۰۸۷	هزینه‌های متفرقه.....

۱۸-۲- متوسط انواع هزینه‌های خوراکی و دخانی ناخالص سالانه یک خانوار روستایی در هر یک از دهک‌های هزینه سالانه: ۱۳۹۶

(هزار ریال)

دهک پنجم	دهک چهارم	دهک سوم	دهک دوم	دهک اول	کل	اقلام خوراکی و دخانی
۵۶۵۸۱	۴۸۸۴۷	۴۱۶۵۱	۳۲۹۸۵	۱۷۲۴۰	۶۶۵۰۴	جمع
						آرد، رشته، غلات، نان و فراورده‌های
۱۴۴۹۱	۱۳۱۰۱	۱۱۶۵۵	۹۴۶۴	۴۸۹۷	۱۶۷۶۵	آن
۱۸۱۶	۱۸۴۴	۱۷۴۳	۱۶۸۸	۸۲۰	۱۸۹۱	آرد و رشته
۵۹۲۳	۵۱۷۴	۴۲۹۰	۳۲۹۴	۱۲۵۳	۸۲۰۴	غلات
۶۱۸۴	۵۶۳۸	۵۲۶۳	۴۲۲۹	۲۷۲۳	۶۱۱۳	انواع نان
۵۶۹	۴۴۴	۳۵۹	۲۵۲	۱۰۱	۵۵۷	بیسکویت، کیک و ویفر
۱۰۴۰۰	۸۸۳۰	۷۲۱۷	۵۴۴۹	۲۸۸۲	۱۳۸۵۹	گوشت
۴۳۹۵	۳۵۸۹	۲۳۹۸	۱۳۴۹	۵۵۶	۷۱۰۰	گوشت دام
۵۰۹۳	۴۵۳۵	۴۲۰۸	۳۶۶۹	۲۱۷۵	۵۴۴۵	گوشت پرندگان
۹۱۲	۷۰۶	۶۱۱	۴۳۱	۱۵۱	۱۳۱۴	گوشت حیوانات دریایی
						شیر و فراورده‌های آن و تخم
۶۳۹۰	۵۲۸۳	۴۴۷۲	۳۶۲۸	۲۰۳۵	۶۷۵۲	پرندگان
۲۰۵۲	۱۵۷۴	۱۲۱۶	۹۰۹	۴۱۷	۲۲۳۵	انواع شیر
۲۸۹۳	۲۳۹۱	۲۰۷۷	۱۷۵۴	۱۰۵۴	۳۰۷۱	فراورده‌های شیر
۱۴۴۵	۱۳۱۸	۱۱۸۰	۹۶۵	۵۶۳	۱۴۴۶	انواع تخم پرندگان
۲۵۸۴	۲۳۴۷	۲۲۴۷	۱۸۸۱	۹۹۹	۲۶۷۷	روغن‌ها و چربی‌ها
۱۲۳	۱۰۱	۹۲	۵۸	۳۵	۲۰۵	روغن‌ها و چربی‌های حیوانی
۲۴۶۲	۲۲۴۶	۲۱۵۵	۱۸۲۳	۹۶۴	۲۴۷۲	روغن‌های نباتی
۹۳۹۹	۷۹۳۶	۶۷۴۰	۵۵۳۷	۳۰۶۰	۱۰۴۹۴	میوه‌ها و سبزی‌ها
۳۷۲۳	۲۹۷۱	۲۳۵۹	۱۷۵۴	۸۶۸	۴۳۶۵	انواع میوه
۵۶۴۰	۴۹۳۵	۴۳۵۶	۳۷۵۱	۲۱۷۳	۶۰۸۰	انواع سبزی
						میوه‌ها و سبزی‌های آماده (برای مصرف
۳۵	۳۱	۲۵	۳۱	۱۹	۴۹	در منزل)
۲۹۲۲	۲۴۳۶	۲۰۲۶	۱۵۵۱	۷۴۰	۳۷۷۸	خشکبار و حبوب
۱۲۰۹	۹۷۴	۷۵۳	۴۵۴	۱۸۳	۱۷۹۳	خشکبار
۱۷۱۲	۱۴۶۱	۱۲۷۳	۱۰۹۷	۵۵۶	۱۹۸۵	حبوب
						قند، شکر، شیرینی‌ها، چای، قهوه و
۴۷۴۸	۴۰۵۸	۳۴۷۸	۲۸۰۴	۱۴۵۳	۵۳۷۰	کاکائو
۱۷۵۵	۱۶۰۳	۱۴۴۳	۱۲۳۶	۷۰۰	۱۸۲۸	قند و شکر
۱۲۳۷	۱۰۰۵	۷۳۵	۵۵۶	۲۲۹	۱۸۱۱	انواع شیرینی‌ها و مرباها
۱۷۵۶	۱۴۵۰	۱۳۰۰	۱۰۱۳	۵۲۳	۱۷۳۱	چای، قهوه و کاکائو
						ادویه‌ها، چاشنی‌ها و سایر
۱۹۷۲	۱۶۹۲	۱۳۹۶	۱۰۶۲	۵۷۳	۲۲۴۸	ترکیب‌های خوراکی
۶۵۳	۵۷۵	۴۵۰	۳۱۰	۱۵۴	۷۶۲	انواع ادویه
۱۳۱۹	۱۱۱۸	۹۴۶	۷۵۲	۴۱۹	۱۴۸۶	چاشنی‌ها و سایر ترکیب‌های خوراکی
۳۶۷۵	۳۱۶۴	۲۴۲۵	۱۶۰۹	۶۰۱	۴۵۶۲	نوشابه‌ها، غذاهای آماده و دخانی‌ها
۱۲۶۹	۱۰۳۵	۸۸۱	۶۴۶	۲۸۳	۱۴۲۸	انواع نوشابه
۵۷۱	۵۰۷	۲۴۰	۱۴۹	۴۰	۱۴۰۴	غذاهای آماده و تنقلات
۱۸۳۵	۱۶۲۲	۱۳۰۴	۸۱۴	۲۷۸	۱۷۳۰	دخانی‌ها



۱۸-۲- متوسط انواع هزینه‌های خوراکی و دخانی ناخالص سالانه یک خانوار روستایی در هر یک از دهک‌های هزینه سالانه: ۱۳۹۶ (هزار ریال) (دنباله)

دهک دهم	دهک نهم	دهک هشتم	دهک هفتم	دهک ششم	اقلام خوراکی و دخانی
۱۴۹۲۲۷	۹۸۱۲۳	۸۳۰۹۱	۷۲۸۴۹	۶۴۴۷۵	جمع
					آرد، رشته، غلات، نان و فراورده‌های
۲۸۵۴۶	۲۳۰۱۴	۱۹۲۷۵	۱۷۵۰۸	۱۵۷۱۰	آن
۲۷۲۵	۲۱۹۵	۲۰۸۰	۲۰۶۴	۱۹۳۱	آرد و رشته
۲۶۳۸۴	۱۲۱۴۰	۹۱۹۵	۷۷۸۰	۶۶۱۴	غلات
۸۴۷۹	۷۸۳۰	۷۲۴۰	۶۹۷۷	۶۵۷۳	انواع نان
۹۵۸	۸۴۹	۷۶۰	۶۸۷	۵۹۲	بیسکویت، کیک و ویفر
۲۶۵۹۹	۲۱۸۴۴	۱۸۰۴۴	۱۴۹۰۱	۱۲۴۳۵	گوشت
۲۲۹۶۹	۱۲۵۸۵	۹۶۹۹	۷۵۴۴	۵۹۲۲	گوشت دام
۱۰۱۲۷	۶۹۲۲	۶۴۹۳	۵۸۵۳	۵۳۸۲	گوشت پرندگان
۳۵۰۳	۲۳۳۶	۱۸۵۲	۱۵۰۵	۱۱۳۲	گوشت حیوانات دریایی
					شیر و فراورده‌های آن و تخم
۱۲۰۶۳	۹۶۳۱	۸۹۱۷	۷۹۱۷	۷۱۸۲	پرندگان
۴۰۹۰	۳۴۶۶	۳۱۹۵	۲۸۲۳	۲۶۰۷	انواع شیر
۵۷۸۷	۴۳۱۶	۳۹۵۷	۳۴۵۳	۳۰۲۷	فراورده‌های شیر
۲۱۸۶	۱۸۴۹	۱۷۶۶	۱۶۴۱	۱۵۴۸	انواع تخم پرندگان
۴۴۰۰	۳۶۰۰	۳۱۱۴	۲۹۰۳	۲۶۹۲	روغن‌ها و چربی‌ها
۶۱۳	۵۰۵	۲۲۴	۱۵۵	۱۴۲	روغن‌ها و چربی‌های حیوانی
۳۷۸۷	۳۰۹۵	۲۸۹۰	۲۷۴۸	۲۵۵۰	روغن‌های نباتی
۲۰۱۷۸	۱۵۵۶۹	۱۳۷۴۰	۱۲۰۶۶	۱۰۷۱۹	میوه‌ها و سبزی‌ها
۹۷۴۴	۶۸۶۸	۶۰۰۱	۵۰۳۶	۴۳۲۹	انواع میوه
۱۰۳۱۳	۸۶۴۰	۷۶۷۷	۶۹۶۴	۶۳۵۳	انواع سبزی
					میوه‌ها و سبزی‌های آماده (برای مصرف
۱۲۱	۶۱	۶۲	۶۶	۳۷	در منزل)
۸۸۰۱	۶۴۵۵	۵۰۲۷	۴۱۲۸	۳۶۹۲	خشکبار و حبوب
۴۹۱۵	۳۳۷۳	۲۳۹۸	۱۹۸۵	۱۶۸۵	خشکبار
۳۸۸۶	۳۰۸۲	۲۶۲۹	۲۱۴۳	۲۰۰۷	حبوب
					قند، شکر، شیرینی‌ها، چای، قهوه و
۱۰۸۱۳	۷۸۷۱	۶۹۱۰	۶۰۸۷	۵۴۷۹	کاکائو
۲۸۹۴	۲۳۸۴	۲۲۳۵	۲۰۹۱	۱۹۴۳	قند و شکر
۵۲۲۱	۳۱۶۶	۲۴۵۰	۱۸۹۷	۱۶۱۲	انواع شیرینی‌ها و مرباها
۲۶۹۸	۲۳۲۱	۲۲۲۴	۲۰۹۹	۱۹۲۴	چای، قهوه و کاکائو
					ادویه‌ها، چاشنی‌ها و سایر
۴۵۰۸	۳۴۷۷	۲۸۸۵	۲۶۰۹	۲۳۰۶	ترکیب‌های خوراکی
۱۶۴۷	۱۲۰۱	۹۷۶	۸۹۶	۷۵۷	انواع ادویه
۲۸۶۱	۲۲۷۵	۱۹۰۹	۱۷۱۳	۱۵۴۸	چاشنی‌ها و سایر ترکیب‌های خوراکی
۱۳۳۱۹	۶۶۶۱	۵۱۷۹	۴۷۲۹	۴۲۵۸	نوشابه‌ها، غذاهای آماده و دخانی‌ها
۳۳۴۳	۱۹۷۲	۱۸۲۴	۱۶۲۷	۱۴۰۵	انواع نوشابه
۷۳۲۰	۱۹۹۰	۱۳۸۱	۱۰۴۶	۷۹۴	غذاهای آماده و تنقلات
۲۶۵۶	۲۶۹۹	۱۹۷۳	۲۰۵۷	۲۰۵۹	دخانی‌ها

۱۹-۲- متوسط انواع هزینه‌های غیر خوراکی سالانه یک خانوار روستایی در هر یک از دهک‌های درآمد سالانه: ۱۳۹۶ (هزار ریال)

دهک پنجم	دهک چهارم	دهک سوم	دهک دوم	دهک اول	کل	اقلام غیر خوراکی
۳,۷۷	۳,۷۷	۳,۵۶	۳,۰۹	۱,۹۴	۳,۶۲	متوسط تعداد افراد در خانوارها.....
۹۰۴۵۱	۷۱۳۵۹	۶۱۶۷۴	۵۲۶۲۲	۳۰۷۱۰	۱۱۲۱۶۶	جمع.....
۸۵۸۸	۷۰۲۰	۷۰۸۳	۳۸۵۴	۱۸۴۴	۹۵۱۱	پوشاک و کفش.....
۶۵۷۶	۵۵۶۷	۵۶۰۳	۳۰۰۳	۱۴۷۶	۷۵۵۴	پوشاک و تعمیرات آن.....
۲۰۱۱	۱۴۵۲	۱۴۷۹	۸۵۱	۳۶۸	۱۹۵۷	انواع کفش و تعمیرات آن.....
۲۹۱۹۸	۲۷۰۱۰	۲۵۱۶۱	۲۲۳۳۹	۱۵۱۱۳	۳۲۶۶۵	مسکن.....
۱۹۷۸۷	۱۷۵۱۱	۱۶۲۳۷	۱۴۵۵۳	۱۰۰۲۶	۲۳۰۱۲	اجاره‌بها و سایر هزینه‌های منزل مسکونی.....
۹۴۱۰	۹۴۹۹	۸۹۲۴	۷۷۸۶	۵۰۸۷	۹۶۵۳	آب و فاضلاب، سوخت و روشنایی منزل مسکونی.....
۷۶۹۵	۶۸۵۷	۵۴۴۵	۴۰۷۴	۲۰۹۵	۹۷۶۹	لوازم، اثاث و خدمات خانوار مبلمان، اثاث، فرش و کفپوش و تعمیرات آن‌ها.....
۷۲۵	۷۷۸	۴۷۴	۳۱۱	۵۷	۱۵۰۴	لوازم و اثاث منزل.....
۳۶۵	۲۵۱	۲۵۰	۱۵۱	۸۴	۶۷۱	وسایل حرارتی و پخت و پز، یخچال و سایر وسایل عمده.....
۱۴۲۵	۱۶۴۹	۷۸۰	۵۹۶	۱۹۸	۲۲۸۶	ظروف، لوازم آشپزخانه و سایر وسایل منزل و تعمیرات آن‌ها.....
۱۱۸۷	۷۰۸	۷۱۴	۴۳۹	۲۲۵	۱۲۱۰	کالاها و لوازم مصرفی بی‌دوام و کم‌دوام منزل.....
۳۹۲۹	۳۴۴۴	۳۱۸۵	۲۵۶۰	۱۵۲۴	۴۰۳۳	خدمات خانگی.....
۶۴	۲۶	۴۲	۱۹	۷	۶۵	بهداشت و درمان.....
۱۳۹۷۸	۱۱۴۸۶	۱۰۹۷۸	۹۵۲۳	۵۷۹۸	۱۸۳۸۹	هزینه‌های بهداشتی و درمانی.....
۱۰۹۱۶	۹۲۰۷	۹۱۸۳	۸۰۳۴	۵۰۷۵	۱۳۶۳۹	هزینه بیمه‌های اجتماعی و درمانی.....
۳۰۶۲	۲۲۷۹	۱۷۹۵	۱۴۸۹	۷۲۳	۴۷۵۰	حمل و نقل و ارتباطات.....
۱۸۹۸۰	۱۵۷۹۶	۱۲۶۲۲	۷۵۴۱	۳۸۶۲	۲۲۴۲۶	حمل و نقل.....
۱۵۰۹۰	۱۲۳۴۶	۹۷۹۸	۵۴۹۶	۲۸۳۲	۱۷۸۶۰	ارتباطات.....
۳۸۹۰	۳۴۵۰	۲۸۲۵	۲۰۴۵	۱۰۳۱	۴۵۶۶	تفریحات، سرگرمی‌ها و خدمات فرهنگی.....
۲۷۵۹	۲۲۹۵	۱۶۵۰	۹۷۴	۲۹۵	۳۵۰۰	تفریحات و سرگرمی‌ها.....
۸۹۲	۶۶۷	۴۱۴	۲۳۲	۹۶	۱۳۱۸	تحصیل و آموزش.....
۱۸۶۷	۱۶۲۸	۱۲۳۶	۷۴۲	۱۹۹	۲۱۸۲	کالاها و خدمات متفرقه خانوار.....
۹۲۶۱	۷۸۹۵	۵۷۳۵	۴۳۱۷	۱۷۰۳	۱۵۹۰۶	خدمات شخصی و وسایل آرایشی.....
۲۷۴۴	۲۳۶۹	۲۱۵۹	۱۶۱۱	۷۳۲	۳۰۳۵	لوازم زینتی و شخصی.....
۳۹۱	۶۳۸	۳۷۷	۲۲۷	-۵۳	۱۱۵۳	هزینه‌های هتل، مسافرخانه و مسافرت‌های دستجمعی.....
۴۹۸	۳۵۵	۲۹۹	۳۲۰	۱۲۶	۸۷۶	خدمات مالی و حقوقی.....
۲۳۴	۳۰۸	۱۲۷	۱۱۴	۵۱	۴۴۱	هزینه‌های مذهبی.....
۱۰۳۳	۷۴۵	۷۵۹	۵۲۵	۲۸۳	۱۲۴۷	هزینه‌های متفرقه.....
۴۳۶۱	۳۴۸۱	۲۰۱۳	۱۵۲۱	۵۶۵	۹۱۵۴	



۱۹-۲- متوسط انواع هزینه‌های غیر خوراکی سالانه یک خانوار روستایی در هر یک از دهک‌های درآمد سالانه: ۱۳۹۶ (دنباله)
(هزار ریال)

دهک دهم	دهک نهم	دهک هشتم	دهک هفتم	دهک ششم	اقدام غیر خوراکی
۴,۳۴	۴,۱۱	۳,۹۶	۳,۸۵	۳,۸۲	متوسط تعداد افراد در خانوارها
۲۵۵۳۱۷	۱۷۶۳۶۲	۱۴۵۱۱۲	۱۱۹۵۲۱	۱۰۴۵۷۴	جمع
۱۹۹۶۶	۱۴۶۲۹	۱۲۱۵۴	۱۰۶۱۴	۹۳۷۰	پوشاک و کفش
۱۶۲۵۷	۱۱۶۹۹	۹۷۲۲	۸۲۹۶	۷۳۵۳	پوشاک و تعمیرات آن
۳۷۰۹	۲۹۲۹	۲۴۳۱	۲۳۱۹	۲۰۱۸	انواع کفش و تعمیرات آن
۵۴۶۳۷	۴۵۴۷۴	۳۹۲۹۱	۳۵۲۷۱	۳۳۱۷۷	مسکن
۴۰۸۵۴	۳۳۹۷۷	۲۸۹۲۶	۲۵۰۲۷	۲۳۲۴۱	اجاره‌بها و سایر هزینه‌های منزل مسکونی
۱۳۷۸۳	۱۱۴۹۷	۱۰۳۶۶	۱۰۲۴۴	۹۹۳۵	آب و فاضلاب، سوخت و روشنایی
۲۳۷۶۰	۱۵۱۷۳	۱۳۶۳۷	۹۸۳۴	۹۱۳۱	منزل مسکونی
۵۵۲۲	۲۴۵۷	۱۹۲۲	۱۴۷۹	۱۳۲۰	لوازم، اثاث و خدمات خانوار
۱۵۲۵	۱۳۰۱	۱۵۱۶	۵۵۳	۷۱۵	مبلمان، اثاث، فرش و کفپوش و تعمیرات آن‌ها
۷۰۲۹	۴۲۲۰	۳۰۲۱	۲۰۷۰	۱۸۷۷	لوازم و اثاث منزل
۲۶۹۴	۱۶۷۱	۲۱۶۲	۱۱۴۱	۱۱۶۲	وسایل حرارتی و پخت و پز، یخچال و سایر وسایل عمده
۶۷۴۲	۵۴۷۴	۴۹۶۸	۴۴۹۸	۴۰۰۴	ظروف، لوازم آشپزخانه و سایر وسایل منزل و تعمیرات آن‌ها
۲۴۸	۵۰	۴۸	۹۳	۵۴	کالاها و لوازم مصرفی بی‌دوام و کم‌دوام منزل
۴۴۴۹۴	۲۹۱۵۲	۲۳۳۰۰	۱۸۵۹۳	۱۶۶۰۶	خدمات خانگی
۳۱۳۸۵	۱۹۹۷۰	۱۶۳۷۷	۱۳۴۸۲	۱۲۷۷۳	بهداشت و درمان
۱۳۱۰۸	۹۱۸۲	۶۹۲۳	۵۱۱۰	۳۸۳۳	هزینه‌های بهداشتی و درمانی
۵۱۱۶۴	۳۷۶۱۲	۳۰۹۹۷	۲۴۳۶۴	۲۱۳۵۳	هزینه بیمه‌های اجتماعی و درمانی
۴۱۴۶۲	۳۰۳۶۸	۲۵۱۱۲	۱۹۳۰۷	۱۶۸۱۵	حمل و نقل و ارتباطات
۹۷۰۲	۷۲۴۳	۵۸۸۵	۵۰۵۷	۴۵۳۸	حمل و نقل
۱۰۱۱۵	۵۳۳۳	۴۵۰۹	۴۱۵۳	۲۹۲۷	ارتباطات
۴۱۹۷	۲۰۲۴	۱۸۳۰	۱۸۲۱	۱۰۱۰	تفریحات، سرگرمی‌ها و خدمات فرهنگی
۵۹۱۸	۳۳۰۸	۲۶۷۹	۲۳۳۲	۱۹۱۷	تفریحات و سرگرمی‌ها
۵۱۲۵۱	۲۸۹۸۹	۲۱۲۲۵	۱۶۷۰۰	۱۲۰۰۹	تحصیل و آموزش
۶۴۰۲	۴۳۸۳	۳۶۴۴	۳۳۵۹	۲۹۵۱	کالاها و خدمات متفرقه خانوار
۵۳۷۲	۱۷۸۲	۱۲۵۴	۱۲۶۰	۲۸۳	خدمات شخصی و وسایل آرایشی
۲۴۱۷	۲۰۸۵	۸۹۰	۱۱۳۱	۶۳۷	لوازم زینتی و شخصی
۱۳۲۴	۶۴۹	۵۵۹	۴۰۹	۶۳۸	هزینه‌های هتل، مسافرخانه و مسافرت‌های دستجمعی
۳۱۰۲	۱۹۳۶	۱۵۱۵	۱۴۴۵	۱۱۳۲	خدمات مالی و حقوقی
۳۲۶۳۴	۱۸۱۵۴	۱۳۳۶۴	۹۰۹۷	۶۳۶۹	هزینه‌های مذهبی
					هزینه‌های متفرقه

۲۰-۲- متوسط انواع هزینه‌های خوراکی و دخانی سالانه یک خانوار روستایی در هر یک از دهک‌های درآمد سالانه: ۱۳۹۶

(هزار ریال)

دهک پنجم	دهک چهارم	دهک سوم	دهک دوم	دهک اول	کل	اقلام خوراکی و دخانی
۶۱۴۹۹	۵۴۶۰۴	۵۰۴۶۹	۴۰۳۳۴	۲۵۰۸۱	۶۶۵۰۴	جمع
						آرد، رشته، غلات، نان و فراورده‌های
۱۵۵۹۸	۱۴۷۶۰	۱۳۷۸۲	۱۱۰۰۳	۶۸۷۴	۱۶۷۶۵	آن
۲۰۷۵	۲۰۹۸	۱۹۶۷	۱۸۱۳	۱۱۲۶	۱۸۹۱	آرد و رشته
۶۸۰۸	۶۲۲۴	۵۸۵۱	۴۱۶۴	۲۳۴۲	۸۲۰۴	غلات
۶۱۲۸	۵۹۲۰	۵۵۲۲	۴۶۷۰	۳۲۳۸	۶۱۱۳	انواع نان
۵۸۷	۵۱۷	۴۴۲	۳۵۶	۱۶۸	۵۵۷	بیسکویت، کیک و ویفر
۱۱۸۶۰	۱۰۰۹۱	۹۶۳۴	۷۲۵۹	۴۳۵۲	۱۳۸۵۹	گوشت
۵۶۹۶	۴۳۳۶	۳۹۴۴	۲۵۹۶	۱۲۲۱	۷۱۰۰	گوشت دام
۵۱۰۷	۴۹۱۱	۴۸۶۷	۳۹۸۷	۲۷۳۴	۵۴۴۵	گوشت پرندگان
۱۰۵۶	۸۴۴	۸۲۴	۶۷۵	۳۹۷	۱۳۱۴	گوشت حیوانات دریایی
						شیر و فراورده‌های آن و تخم
۶۴۲۱	۵۷۴۷	۴۸۹۶	۴۰۲۰	۲۷۰۸	۶۷۵۲	پرندگان
۲۰۴۵	۱۷۹۶	۱۳۸۹	۱۰۱۱	۵۶۵	۲۲۳۵	انواع شیر
۲۹۰۱	۲۵۷۹	۲۲۵۰	۱۹۷۳	۱۴۷۸	۳۰۷۱	فراورده‌های شیر
۱۴۷۵	۱۳۷۲	۱۲۵۸	۱۰۳۷	۶۶۵	۱۴۴۶	انواع تخم پرندگان
۲۷۱۹	۲۵۶۶	۲۵۲۸	۲۲۴۵	۱۴۶۷	۲۶۷۷	روغن‌ها و چربی‌ها
۲۲۰	۱۱۵	۱۶۱	۱۴۳	۱۰۹	۲۰۵	روغن‌ها و چربی‌های حیوانی
۲۴۹۹	۲۴۵۱	۲۳۶۷	۲۱۰۱	۱۳۵۸	۲۴۷۲	روغن‌های نباتی
۹۷۷۱	۸۵۰۳	۷۶۰۰	۶۳۵۲	۴۱۱۹	۱۰۴۹۴	میوه‌ها و سبزی‌ها
۳۹۸۰	۳۳۶۹	۲۷۱۵	۲۰۰۶	۱۲۱۷	۴۳۶۵	انواع میوه
۵۷۵۳	۵۰۹۹	۴۸۴۲	۴۳۰۸	۲۸۶۲	۶۰۸۰	انواع سبزی
						میوه‌ها و سبزی‌های آماده (برای مصرف
۳۸	۳۵	۴۲	۳۸	۴۰	۴۹	در منزل)
۳۴۴۸	۲۹۶۹	۲۶۹۳	۲۱۶۸	۱۲۶۲	۳۷۷۸	خشکبار و حبوب
۱۶۱۵	۱۳۲۳	۱۰۴۸	۶۹۰	۲۹۳	۱۷۹۳	خشکبار
۱۸۳۳	۱۶۴۶	۱۶۴۵	۱۴۷۸	۹۶۹	۱۹۸۵	حبوب
						قند، شکر، شیرینی‌ها، چای، قهوه و
۵۲۱۶	۴۷۳۳	۴۴۳۱	۳۵۰۵	۲۲۷۹	۵۳۷۰	کاکائو
۱۸۴۶	۱۸۴۴	۱۷۷۸	۱۴۹۴	۱۰۰۵	۱۸۲۸	قند و شکر
۱۶۰۷	۱۱۸۶	۱۱۴۲	۷۶۱	۴۶۵	۱۸۱۱	انواع شیرینی‌ها و مرباها
۱۷۶۳	۱۷۰۳	۱۵۱۱	۱۲۵۱	۸۰۸	۱۷۳۱	چای، قهوه و کاکائو
						ادویه‌ها، چاشنی‌ها و سایر
۲۰۵۱	۱۷۹۷	۱۷۱۱	۱۴۰۳	۸۸۸	۲۲۴۸	ترکیب‌های خوراکی
۶۷۷	۵۹۸	۵۸۱	۴۴۶	۲۶۹	۷۶۲	انواع ادویه
۱۳۷۴	۱۱۹۸	۱۱۳۰	۹۵۷	۶۱۹	۱۴۸۶	چاشنی‌ها و سایر ترکیب‌های خوراکی
۴۴۱۵	۳۴۳۸	۳۱۹۳	۲۳۷۱	۱۱۳۹	۴۵۶۲	نوشابه‌ها، غذاهای آماده و دخانی‌ها
۱۳۴۸	۱۱۶۳	۱۰۹۴	۷۹۱	۴۸۱	۱۴۲۸	انواع نوشابه
۱۱۹۹	۴۹۰	۴۹۷	۳۱۱	۱۶۲	۱۴۰۴	غذاهای آماده و تنقلات
۱۸۶۷	۱۷۸۵	۱۶۰۲	۱۲۶۹	۴۹۶	۱۷۳۰	دخانی‌ها



۲۰-۲- متوسط انواع هزینه‌های خوراکی و دخانی سالانه یک خانوار روستایی در هر یک از دهک‌های درآمد سالانه: ۱۳۹۶ (دنباله)
(هزار ریال)

دهک دهم	دهک نهم	دهک هشتم	دهک هفتم	دهک ششم	اقلام خوراکی و دخانی
۱۲۴۳۹۸	۸۹۶۱۵	۷۹۳۶۰	۷۴۰۳۸	۶۵۷۰۹	جمع
					آرد، رشته، غلات، نان و فراورده‌های
۳۲۶۵۰	۲۰۴۸۱	۱۸۳۶۳	۱۷۷۵۹	۱۶۴۰۱	آن
۱۹۸۴	۲۰۱۰	۱۷۸۰	۲۱۲۲	۱۹۲۹	آرد و رشته
۲۱۷۱۵	۱۰۳۰۱	۸۸۶۰	۸۳۱۸	۷۴۷۰	غلات
۸۱۶۲	۷۴۲۲	۶۹۵۹	۶۶۷۴	۶۴۴۲	انواع نان
۷۸۸	۷۴۷	۷۶۴	۶۴۵	۵۵۹	بیسکویت، کیک و ویفر
۲۸۲۳۴	۲۰۳۰۴	۱۶۹۵۵	۱۶۶۶۸	۱۳۲۵۰	گوشت
۱۶۶۲۸	۱۱۴۷۷	۸۹۸۸	۹۵۱۰	۶۶۱۴	گوشت دام
۸۶۱۳	۶۷۶۱	۶۲۲۹	۵۷۵۰	۵۴۹۹	گوشت پرندگان
۲۹۹۳	۲۰۶۶	۱۷۳۸	۱۴۰۸	۱۱۳۷	گوشت حیوانات دریایی
					شیر و فراورده‌های آن و تخم
۱۱۰۶۹	۹۵۴۵	۸۴۱۱	۷۶۷۴	۷۰۳۱	پرندگان
۴۱۸۸	۳۳۱۰	۲۹۵۶	۲۷۵۰	۲۳۴۱	انواع شیر
۴۸۸۱	۴۴۵۶	۳۷۶۴	۳۳۱۴	۳۱۱۲	فراورده‌های شیر
۲۰۰۰	۱۷۷۹	۱۶۹۱	۱۶۱۰	۱۵۷۷	انواع تخم پرندگان
۳۴۸۲	۳۰۷۵	۲۹۱۶	۲۹۳۷	۲۸۳۲	روغن‌ها و چربی‌ها
۲۵۳	۲۶۵	۱۵۷	۳۱۵	۳۱۰	روغن‌ها و چربی‌های حیوانی
۳۲۳۰	۲۸۱۰	۲۷۶۰	۲۶۲۱	۲۵۲۳	روغن‌های نباتی
۱۸۴۳۹	۱۴۸۰۵	۱۲۹۴۶	۱۱۸۳۶	۱۰۵۷۹	میوه‌ها و سبزی‌ها
۸۷۳۰	۶۷۲۹	۵۵۴۵	۵۰۹۸	۴۲۶۶	انواع میوه
۹۶۴۲	۷۹۹۷	۷۳۴۳	۶۶۹۲	۶۲۶۷	انواع سبزی
					میوه‌ها و سبزی‌های آماده (برای مصرف
۶۷	۷۹	۵۸	۴۶	۴۶	در منزل)
۶۹۷۶	۵۶۰۳	۴۶۸۳	۴۱۶۶	۳۸۱۲	خشکبار و حبوب
۳۸۰۰	۲۹۴۱	۲۳۶۰	۲۰۱۸	۱۸۴۵	خشکبار
۳۱۷۵	۲۶۶۲	۲۳۲۴	۲۱۴۸	۱۹۶۷	حبوب
					قند، شکر، شیرینی‌ها، چای، قهوه و
۹۱۸۹	۶۷۱۲	۶۳۶۱	۵۸۹۲	۵۳۸۵	کاکائو
۲۳۷۵	۲۰۵۴	۱۹۹۲	۲۰۳۱	۱۸۶۵	قند و شکر
۴۳۵۳	۲۷۰۵	۲۳۰۷	۱۸۹۰	۱۶۹۳	انواع شیرینی‌ها و مرباها
۲۴۶۱	۱۹۵۲	۲۰۶۱	۱۹۷۱	۱۸۲۷	چای، قهوه و کاکائو
					ادویه‌ها، چاشنی‌ها و سایر
۴۱۱۸	۳۰۴۲	۲۷۴۹	۲۴۸۶	۲۲۳۷	ترکیب‌های خوراکی
۱۴۶۷	۱۰۹۴	۹۲۳	۸۴۲	۷۲۳	انواع ادویه
۲۶۵۱	۱۹۴۸	۱۸۲۶	۱۶۴۵	۱۵۱۳	چاشنی‌ها و سایر ترکیب‌های خوراکی
۱۰۲۴۲	۶۰۴۸	۵۹۷۶	۴۶۱۹	۴۱۸۳	نوشابه‌ها، غذاهای آماده و دخانی‌ها
۲۵۵۳	۲۰۴۵	۱۶۸۹	۱۶۸۵	۱۴۳۵	انواع نوشابه
۵۲۰۴	۱۸۷۴	۲۳۲۶	۱۱۳۲	۸۴۷	غذاهای آماده و تنقلات
۲۴۸۵	۲۱۲۹	۱۹۶۲	۱۸۰۲	۱۹۰۱	دخانی‌ها

۲-۲۱- متوسط انواع هزینه‌های غیر خوراکی سالانه یک خانوار روستایی در هر یک از دهک‌های هزینه سالانه: ۱۳۹۶ (هزار ریال)

دهک پنجم	دهک چهارم	دهک سوم	دهک دوم	دهک اول	کل	اقلام غیر خوراکی
۳,۷۹	۳,۵۸	۳,۴۴	۳,۰۷	۱,۸۸	۳,۶۲	متوسط تعداد افراد در خانوارها
۱۸۱۲۷	۶۴۶۰۳	۵۰۹۲۶	۳۶۵۰۳	۱۸۵۹۲	۱۱۲۱۶۶	جمع
۵۶۹۰	۴۴۷۴	۲۹۱۲	۱۴۲۱	۶۹۳	۹۵۱۱	پوشاک و کفش
۴۴۰۱	۳۵۰۴	۲۲۱۹	۱۰۷۱	۵۱۶	۷۵۵۴	پوشاک و تعمیرات آن
۱۲۸۸	۹۷۱	۶۹۳	۳۵۱	۱۷۷	۱۹۵۷	انواع کفش و تعمیرات آن
۳۰۰۲۰	۲۷۲۷۸	۲۳۶۰۸	۱۹۲۲۳	۱۳۳۹۶	۳۲۶۶۵	مسکن
						اجاره‌بها و سایر هزینه‌های منزل مسکونی
۲۰۳۷۱	۱۸۶۱۲	۱۵۷۹۹	۱۲۷۰۶	۹۵۲۷	۲۳۰۱۲	آب و فاضلاب، سوخت و روشنایی
۹۶۵۰	۸۶۶۶	۷۸۰۸	۶۵۱۸	۳۸۶۹	۹۶۵۳	منزل مسکونی
۵۹۶۱	۴۵۵۱	۳۶۸۵	۲۷۳۶	۱۳۵۸	۹۷۶۹	لوازم، اثاث و خدمات خانوار
						مبلمان، اثاث، فرش و کفپوش و تعمیرات آن‌ها
۴۲۳	۱۷۲	۱۵۰	۶۴	۲۰	۱۵۰۴	لوازم و اثاث منزل
۲۳۴	۱۰۰	۷۳	۵۰	۵۲	۶۷۱	وسایل حرارتی و پخت و پز، یخچال و سایر وسایل عمده
۸۰۷	۵۷۶	۳۹۸	۲۵۶	۶۹	۲۲۸۶	ظروف، لوازم آشپزخانه و سایر وسایل منزل و تعمیرات آن‌ها
۶۸۳	۴۷۵	۳۶۸	۲۲۷	۹۸	۱۲۱۰	کالاها و لوازم مصرفی بی‌دوام و کم‌دوام منزل
۳۷۴۹	۳۱۹۴	۲۶۸۰	۲۱۱۹	۱۱۱۴	۴۰۳۳	خدمات خانگی
۶۶	۳۵	۱۷	۲۰	۵	۶۵	بهداشت و درمان
۱۲۱۷۹	۹۸۹۲	۷۲۰۸	۴۹۹۶	۳۲۹۵	۱۸۳۸۹	هزینه‌های بهداشتی و درمانی
۸۶۵۰	۷۰۳۲	۵۱۱۳	۳۵۸۵	۲۳۲۹	۱۳۶۳۹	هزینه بیمه‌های اجتماعی و درمانی
۳۵۲۹	۲۸۶۰	۲۰۹۴	۱۴۱۱	۹۶۶	۴۷۵۰	حمل و نقل و ارتباطات
۱۳۹۶۵	۱۰۷۶۵	۸۰۰۳	۴۹۴۲	-۷۴۱	۲۲۴۲۶	حمل و نقل
۱۰۱۸۶	۷۶۶۸	۵۵۵۵	۳۲۱۸	-۱۵۶۲	۱۷۸۶۰	ارتباطات
۳۷۷۹	۳۰۹۶	۲۴۴۷	۱۷۲۵	۸۲۱	۴۵۶۶	تفریحات، سرگرمی‌ها و خدمات فرهنگی
۲۱۰۸	۱۴۴۵	۱۱۵۰	۵۸۱	۲۱۷	۳۵۰۰	تفریحات و سرگرمی‌ها
۵۸۳	۳۶۶	۲۳۹	۱۰۵	۳۲	۱۳۱۸	تحصیل و آموزش
۱۵۲۶	۱۰۷۹	۹۱۲	۴۷۶	۱۸۵	۲۱۸۲	کالاها و خدمات متفرقه خانوار
۸۹۰۳	۶۱۹۸	۴۳۶۰	۲۶۰۴	۳۷۵	۱۵۹۰۶	خدمات شخصی و وسایل آرایشی
۲۵۴۵	۲۱۳۶	۱۷۱۴	۱۲۵۰	۵۷۲	۳۰۳۵	لوازم زینتی و شخصی
-۲۳۷	-۵۶۶	-۱۷۵	-۱۴۳	-۹۶۰	۱۱۵۳	هزینه‌های هتل، مسافرخانه و مسافرت‌های دستجمعی
۳۸۶	۳۱۸	۱۳۰	۷۸	۲۲	۸۷۶	خدمات مالی و حقوقی
۱۹۴	۱۷۸	۹۳	۴۲	۱۹	۴۴۱	هزینه‌های مذهبی
۸۷۷	۶۹۵	۵۲۸	۴۰۷	۲۱۱	۱۲۴۷	هزینه‌های متفرقه
۵۱۳۸	۳۴۳۸	۲۰۷۰	۹۷۰	۵۱۰	۹۱۵۴	



۲۱-۲- متوسط انواع هزینه‌های غیر خوراکی سالانه یک خانوار روستایی در هر یک از دهک‌های هزینه سالانه: ۱۳۹۶ (دنباله)
(هزار ریال)

دهک دهم	دهک نهم	دهک هشتم	دهک هفتم	دهک ششم	اقلام غیر خوراکی
۴/۳۱	۴/۰۹	۴/۱۳	۳/۹۷	۳/۹۵	متوسط تعداد افراد در خانوارها
۳۳۷۳۰۴	۱۸۶۰۷۸	۱۴۰۴۵۰	۱۱۳۹۲۹	۹۴۶۰۸	جمع
۳۰۲۹۲	۱۸۸۸۷	۱۲۶۳۰	۹۵۷۹	۸۵۴۸	پوشاک و کفش
۲۴۴۹۰	۱۵۲۶۴	۹۸۶۴	۷۶۸۲	۶۵۴۷	پوشاک و تعمیرات آن
۵۸۰۲	۳۶۲۳	۲۷۶۶	۱۸۹۷	۲۰۰۲	انواع کفش و تعمیرات آن
۵۷۴۶۶	۴۵۸۵۴	۴۰۱۶۶	۳۶۶۷۶	۳۲۹۸۳	مسکن
۴۲۱۰۹	۳۳۳۸۷	۲۸۶۶۶	۲۵۹۹۱	۲۲۹۷۱	اجاره‌بها و سایر هزینه‌های منزل مسکونی
۱۵۳۵۸	۱۲۴۶۸	۱۱۵۰۰	۱۰۶۸۶	۱۰۰۱۲	آب و فاضلاب، سوخت و روشنایی منزل مسکونی
۳۵۰۷۵	۱۶۴۷۹	۱۱۴۳۰	۹۱۹۳	۷۲۳۸	لوازم، اثاث و خدمات خانوار
۷۵۹۳	۳۱۹۱	۱۷۲۳	۱۰۴۷	۶۶۲	مبلمان، اثاث، فرش و کفپوش و تعمیرات آن‌ها
۴۰۲۳	۱۱۵۱	۴۹۲	۲۵۸	۲۸۰	لوازم و اثاث منزل
۱۰۴۱۱	۴۴۲۸	۲۵۸۲	۲۰۸۳	۱۲۵۶	وسایل حرارتی و پخت و پز، یخچال و سایر وسایل عمده
۵۳۰۴	۱۷۴۰	۱۳۰۹	۱۰۵۵	۸۴۷	ظروف، لوازم آشپزخانه و سایر وسایل منزل و تعمیرات آن‌ها
۷۴۷۸	۵۸۷۷	۵۲۵۷	۴۷۰۲	۴۱۵۸	کالاها و لوازم مصرفی بی‌دوام و کم‌دوام منزل
۲۶۶	۹۳	۶۷	۴۸	۳۵	خدمات خانگی
۵۹۸۴۶	۳۱۰۸۷	۲۳۱۹۱	۱۷۵۰۸	۱۴۷۱۳	بهداشت و درمان
۴۷۹۲۰	۲۲۴۱۴	۱۶۶۹۷	۱۲۴۴۰	۱۰۲۳۲	هزینه‌های بهداشتی و درمانی
۱۱۹۲۶	۸۶۷۴	۶۴۹۵	۵۰۶۸	۴۴۸۱	هزینه بیمه‌های اجتماعی و درمانی
۸۳۶۰۳	۳۷۹۹۶	۲۷۴۸۰	۲۱۷۳۳	۱۶۵۵۹	حمل و نقل و ارتباطات
۷۲۸۱۶	۳۰۶۲۶	۲۱۳۹۱	۱۶۴۳۵	۱۲۳۰۴	حمل و نقل
۱۰۷۸۶	۷۳۷۰	۶۰۸۹	۵۲۹۷	۴۲۵۵	ارتباطات
۱۲۶۷۷	۵۷۹۲	۴۴۶۹	۳۸۴۵	۲۷۲۴	تفریحات، سرگرمی‌ها و خدمات فرهنگی
۶۱۳۲	۲۱۲۶	۱۵۰۶	۱۳۱۳	۷۸۴	تفریحات و سرگرمی‌ها
۶۵۴۶	۳۶۶۶	۲۹۶۳	۲۵۳۲	۱۹۴۰	تحصیل و آموزش
۵۸۳۴۶	۲۹۹۸۳	۲۱۰۸۴	۱۵۳۹۴	۱۱۸۴۳	کالاها و خدمات متفرقه خانوار
۷۲۷۳	۴۶۵۱	۳۹۴۳	۳۳۷۲	۲۸۹۶	خدمات شخصی و وسایل آرایشی
۹۱۷۲	۲۵۲۷	۱۵۵۲	۲۶۰	۱۰۲	لوازم زینتی و شخصی
۴۴۶۷	۱۴۸۲	۹۰۹	۵۵۶	۴۱۲	هزینه‌های هتل، مسافرخانه و مسافرت‌های دستجمعی
۱۹۴۱	۸۱۱	۵۷۵	۳۵۳	۲۰۷	خدمات مالی و حقوقی
۳۵۶۰	۲۱۱۶	۱۵۹۷	۱۳۰۷	۱۱۷۴	هزینه‌های مذهبی
۳۱۹۳۳	۱۸۳۹۵	۱۲۵۰۷	۹۵۴۶	۷۰۵۳	هزینه‌های متفرقه

۲-۲۲- متوسط انواع هزینه‌های خوراکی و دخانی سالانه یک خانوار روستایی در هریک از دهک‌های هزینه سالانه: ۱۳۹۶

(هزار ریال)

دهک پنجم	دهک چهارم	دهک سوم	دهک دوم	دهک اول	کل	اقلام خوراکی و دخانی
۵۶۱۷۱	۴۱۸۱۲	۴۱۷۰۳	۳۲۹۲۹	۱۷۹۲۵	۶۶۵۰۴	جمع
						آرد، رشته، غلات، نان و فراورده‌های
۱۴۳۹۸	۱۳۰۸۳	۱۱۶۷۷	۹۴۴۱	۵۰۱۶	۱۶۷۶۵	آن
۱۷۷۳	۱۸۵۶	۱۷۳۹	۱۷۰۷	۸۱۰	۱۸۹۱	آرد و رشته
۵۹۵۰	۵۱۴۳	۴۲۹۵	۳۲۷۷	۱۳۴۳	۸۲۰۴	غلات
۶۱۰۲	۵۶۴۱	۵۲۷۳	۴۲۱۲	۲۷۵۱	۶۱۱۳	انواع نان
۵۷۳	۴۴۳	۳۷۱	۲۴۵	۱۱۲	۵۵۷	بیسکویت، کیک و ویفر
۱۰۲۵۴	۸۸۰۹	۷۱۹۲	۵۴۵۹	۳۰۵۲	۱۳۸۵۹	گوشت
۴۲۶۶	۳۵۷۷	۲۳۶۳	۱۳۹۱	۶۷۸	۷۱۰۰	گوشت دام
۵۰۵۲	۴۵۲۴	۴۲۲۴	۳۶۳۵	۲۲۰۸	۵۴۴۵	گوشت پرندگان
۹۳۶	۷۰۸	۶۰۵	۴۳۳	۱۶۶	۱۳۱۴	گوشت حیوانات دریایی
						شیر و فراورده‌های آن و تخم
۶۳۱۷	۵۳۰۴	۴۵۲۰	۳۵۹۸	۲۰۹۶	۶۷۵۲	پرندگان
۲۰۱۸	۱۵۹۱	۱۲۰۶	۹۱۰	۴۴۴	۲۲۳۵	انواع شیر
۲۸۴۶	۲۳۹۶	۲۱۲۹	۱۷۳۱	۱۰۸۰	۳۰۷۱	فراورده‌های شیر
۱۴۵۳	۱۳۱۷	۱۱۸۵	۹۵۷	۵۷۱	۱۴۴۶	انواع تخم پرندگان
۲۵۹۸	۲۳۲۸	۲۲۶۰	۱۸۸۰	۱۰۲۰	۲۶۷۷	روغن‌ها و چربی‌ها
۱۳۲	۹۷	۹۴	۵۹	۳۸	۲۰۵	روغن‌ها و چربی‌های حیوانی
۲۴۶۶	۲۲۳۱	۲۱۶۶	۱۸۲۱	۹۸۲	۲۴۷۲	روغن‌های نباتی
۹۳۴۸	۷۹۸۰	۶۷۴۳	۵۵۱۵	۳۱۸۸	۱۰۴۹۴	میوه‌ها و سبزی‌ها
۳۶۹۵	۳۰۱۸	۲۳۶۳	۱۷۳۷	۹۴۲	۴۳۶۵	انواع میوه
۵۶۱۶	۴۹۳۴	۴۳۵۳	۳۷۴۷	۲۲۲۷	۶۰۸۰	انواع سبزی
						میوه‌ها و سبزی‌های آماده (برای مصرف
۳۷	۲۷	۲۶	۳۲	۱۹	۴۹	در منزل)
۲۸۵۹	۲۴۶۲	۲۰۳۴	۱۵۴۸	۷۷۹	۳۷۷۸	خشکبار و حبوب
۱۱۶۲	۹۹۷	۷۶۹	۴۴۴	۲۲۳	۱۷۹۳	خشکبار
۱۶۹۷	۱۴۶۴	۱۲۶۵	۱۱۰۴	۵۵۶	۱۹۸۵	حبوب
						قند، شکر، شیرینی‌ها، چای، قهوه و
۴۷۳۰	۴۰۵۷	۳۴۹۵	۲۸۱۳	۱۵۰۸	۵۳۷۰	کاکائو
۱۷۴۷	۱۵۹۷	۱۴۵۶	۱۲۳۰	۷۰۱	۱۸۲۸	قند و شکر
۱۲۵۰	۱۰۰۲	۷۳۶	۵۵۹	۲۶۹	۱۸۱۱	انواع شیرینی‌ها و مرباها
۱۷۳۳	۱۴۵۸	۱۳۰۳	۱۰۲۴	۵۳۸	۱۷۳۱	چای، قهوه و کاکائو
						ادویه‌ها، چاشنی‌ها و سایر
۱۹۷۴	۱۶۶۸	۱۴۰۰	۱۰۶۶	۵۹۵	۲۲۴۸	ترکیب‌های خوراکی
۶۴۹	۵۶۷	۴۵۴	۳۱۰	۱۶۰	۷۶۲	انواع ادویه
۱۳۲۵	۱۱۰۱	۹۴۶	۷۵۶	۴۳۵	۱۴۸۶	چاشنی‌ها و سایر ترکیب‌های خوراکی
۳۶۹۳	۳۱۹۱	۲۳۸۳	۱۶۰۹	۶۷۰	۴۵۶۲	نوشابه‌ها، غذاهای آماده و دخانی‌ها
۱۲۶۲	۱۰۴۳	۸۷۰	۶۵۰	۲۹۰	۱۴۲۸	انواع نوشابه
۵۹۰	۴۹۴	۲۴۵	۱۵۳	۶۱	۱۴۰۴	غذاهای آماده و تنقلات
۱۸۴۰	۱۶۵۵	۱۲۶۸	۸۰۶	۳۱۹	۱۷۳۰	دخانی‌ها



۲۲-۲- متوسط انواع هزینه‌های خوراکی و دخانی سالانه یک خانوار روستایی در هریک از دهک‌های هزینه سالانه: ۱۳۹۶ (دنباله)
(هزار ریال)

دهک دهم	دهک نهم	دهک هشتم	دهک هفتم	دهک ششم	اقلام خوراکی و دخانی
۱۴۹۴۱۰	۹۱۲۵۱	۱۳۰۱۰	۷۳۴۱۲	۶۴۲۷۱	جمع
					آرد، رشته، غلات، نان و فراورده‌های
۲۸۷۴۵	۲۲۷۵۷	۱۹۵۱۲	۱۷۳۳۸	۱۵۷۰۲	آن
۲۷۴۰	۲۱۵۴	۲۰۹۴	۲۰۷۹	۱۹۵۴	آرد و رشته
۲۶۴۰۷	۱۲۰۳۸	۹۳۶۰	۷۶۶۹	۶۵۷۲	غلات
۸۶۱۵	۷۷۵۱	۷۲۸۴	۶۹۲۶	۶۵۸۳	انواع نان
۹۸۳	۸۱۵	۷۷۴	۶۶۵	۵۹۳	بیسکویت، کیک و ویفر
۳۶۵۷۴	۲۲۲۵۶	۱۷۸۳۲	۱۴۶۵۵	۱۲۵۲۶	گوشت
۲۲۹۱۲	۱۳۰۱۰	۹۵۰۹	۷۳۷۰	۵۹۳۸	گوشت دام
۱۰۱۶۴	۶۹۴۴	۶۴۴۶	۵۸۳۴	۵۴۲۶	گوشت پرندگان
۳۴۹۹	۲۳۰۲	۱۸۷۸	۱۴۵۱	۱۱۶۲	گوشت حیوانات دریایی
					شیر و فراورده‌های آن و تخم
۱۱۹۸۱	۹۷۵۱	۸۹۱۴	۷۸۵۵	۷۱۸۵	پرندگان
۴۰۸۶	۳۴۶۳	۳۲۳۸	۲۷۸۷	۲۶۰۵	انواع شیر
۵۷۰۱	۴۴۵۴	۳۹۰۳	۳۴۳۷	۳۰۳۳	فراورده‌های شیر
۲۱۹۵	۱۸۳۴	۱۷۷۳	۱۶۳۰	۱۵۴۷	انواع تخم پرندگان
۴۴۶۱	۳۵۲۲	۳۱۳۲	۲۸۸۳	۲۶۸۳	روغن‌ها و چربی‌ها
۶۷۷	۴۳۳	۲۳۹	۱۳۵	۱۴۴	روغن‌ها و چربی‌های حیوانی
۳۷۸۳	۳۰۸۹	۲۸۹۴	۲۷۴۸	۲۵۴۰	روغن‌های نباتی
۲۰۲۳۶	۱۵۵۳۴	۱۳۶۴۱	۱۲۱۱۵	۱۰۶۴۸	میوه‌ها و سبزی‌ها
۹۷۷۳	۶۸۷۶	۵۹۳۶	۵۰۳۲	۴۲۸۴	انواع میوه
۱۰۳۴۵	۸۵۹۸	۷۶۳۹	۷۰۱۶	۶۳۲۹	انواع سبزی
					میوه‌ها و سبزی‌های آماده (برای مصرف
۱۱۸	۶۱	۶۵	۶۷	۳۶	در منزل)
۸۸۴۹	۶۴۹۸	۴۹۵۷	۴۱۱۴	۳۶۸۰	خشکبار و حبوب
۴۹۵۲	۳۳۷۱	۲۳۵۴	۱۹۵۴	۱۷۰۵	خشکبار
۳۸۹۷	۳۱۲۸	۲۶۰۳	۲۱۶۰	۱۹۷۵	حبوب
					قند، شکر، شیرینی‌ها، چای، قهوه و
۱۰۸۴۵	۷۸۲۹	۶۸۸۷	۶۱۰۷	۵۴۳۱	کاکائو
۲۹۱۲	۲۳۷۷	۲۲۳۶	۲۰۹۷	۱۹۳۱	قند و شکر
۵۲۱۲	۳۱۶۰	۲۴۱۹	۱۹۲۳	۱۵۷۹	انواع شیرینی‌ها و مرباها
۲۷۲۰	۲۲۹۲	۲۲۳۲	۲۰۸۷	۱۹۲۱	چای، قهوه و کاکائو
					ادویه‌ها، چاشنی‌ها و سایر
۴۵۲۹	۳۴۵۹	۲۸۸۱	۲۶۲۱	۲۲۸۸	ترکیب‌های خوراکی
۱۶۶۱	۱۱۹۳	۹۷۶	۸۹۹	۷۵۲	انواع ادویه
۲۸۶۸	۲۲۶۶	۱۹۰۶	۱۷۲۲	۱۵۳۶	چاشنی‌ها و سایر ترکیب‌های خوراکی
۱۳۲۶۰	۶۶۴۴	۵۳۲۴	۴۷۲۳	۴۱۲۷	نوشابه‌ها، غذاهای آماده و دخانی‌ها
۳۳۵۳	۱۹۷۲	۱۸۲۶	۱۶۲۸	۱۳۹۰	انواع نوشابه
۷۳۵۷	۱۹۲۹	۱۴۱۱	۱۰۴۹	۷۵۲	غذاهای آماده و تنقلات
۲۵۴۹	۲۷۴۳	۲۰۸۷	۲۰۴۶	۱۹۸۶	دخانی‌ها



فصل سوم
درآمد
خانوارهای روستایی

مرکز آمار ایران

۱-۳- درصد خانوارهای روستایی بر حسب وسعت خانوار در هر یک از گروه‌های درآمد سالانه: ۱۳۹۶

وسعت خانوار	کل	۴۵۰۰۰ هزار ریال و کمتر	تا ۴۵۰۰۰ هزار ریال	تا ۷۵۰۰۰ هزار ریال	تا ۹۰۰۰۰ هزار ریال	تا ۱۲۰۰۰۰ هزار ریال
درصد خانوارها	۱۰۰/۰۰	۷/۳۳	۹/۳۴	۴/۹۰	۱۱/۲۷	۱۶/۸۷
متوسط تعداد افراد در خانوارها	۳/۶۲	۱/۷۳	۲/۸۸	۳/۲۷	۳/۶۱	۳/۷۸
جمع	۱۰۰/۰۰	۱۰۰/۰۰	۱۰۰/۰۰	۱۰۰/۰۰	۱۰۰/۰۰	۱۰۰/۰۰
۱ نفر	۸/۳۶	۵۵/۳۱	۱۹/۸۷	۹/۷۷	۵/۳۸	۳/۵۰
۲ نفر	۱۸/۷۶	۲۶/۶۰	۳۰/۱۶	۳۰/۹۶	۲۳/۴۸	۱۶/۵۶
۳ نفر	۲۰/۸۸	۱۰/۷۶	۱۸/۹۰	۱۹/۰۹	۲۱/۰۰	۲۲/۴۷
۴ نفر	۲۵/۸۲	۴/۶۸	۱۴/۱۱	۲۰/۲۲	۲۴/۵۶	۲۹/۱۵
۵ نفر	۱۵/۱۳	۲/۳۱	۱۰/۴۶	۱۱/۳۰	۱۴/۹۸	۱۷/۸۳
۶ نفر	۶/۴۸	۰/۲۷	۳/۶۵	۳/۸۲	۶/۳۷	۶/۹۸
۷ نفر	۲/۵۸	۰/۰۹	۱/۹۷	۲/۲۳	۱/۸۹	۲/۲۰
۸ نفر	۱/۰۷	۰/۰۰	۰/۷۰	۱/۶۰	۱/۱۴	۰/۶۵
۹ نفر	۰/۵۰	۰/۰۰	۰/۱۷	۰/۸۸	۰/۵۰	۰/۵۴
۱۰ نفر و بیش تر	۰/۴۲	۰/۰۰	۰/۰۰	۰/۱۳	۰/۷۲	۰/۱۲

وسعت خانوار	۱۹۵۰۰۰ تا ۱۶۵۰۰۰ هزار ریال	۱۹۵۰۰۰ تا ۲۷۰۰۰۰ هزار ریال	۲۷۰۰۰۰ تا ۳۶۰۰۰۰ هزار ریال	۳۶۰۰۰۰ تا ۴۸۰۰۰۰ هزار ریال	۴۸۰۰۰۰ هزار ریال و بیش تر
درصد خانوارها	۱۰/۲۰	۱۷/۱۴	۱۱/۰۸	۶/۷۰	۵/۱۷
متوسط تعداد افراد در خانوارها	۳/۸۳	۳/۸۸	۴/۰۶	۴/۲۶	۴/۴۱
جمع	۱۰۰/۰۰	۱۰۰/۰۰	۱۰۰/۰۰	۱۰۰/۰۰	۱۰۰/۰۰
۱ نفر	۲/۹۸	۲/۱۳	۰/۷۱	۰/۲۲	۰/۱۱
۲ نفر	۱۵/۰۵	۱۵/۸۹	۱۳/۹۳	۱۰/۷۲	۱۰/۰۲
۳ نفر	۲۳/۴۴	۲۲/۹۴	۱۹/۹۴	۲۴/۱۱	۲۱/۰۳
۴ نفر	۳۰/۶۷	۲۹/۹۳	۳۳/۱۲	۳۰/۴۲	۲۹/۴۳
۵ نفر	۱۶/۳۵	۱۶/۷۸	۱۸/۵۲	۱۶/۶۱	۱۹/۸۸
۶ نفر	۷/۷۰	۷/۸۴	۷/۹۷	۸/۰۱	۹/۴۷
۷ نفر	۲/۶۱	۲/۸۱	۳/۲۶	۵/۰۶	۴/۷۴
۸ نفر	۰/۵۱	۱/۱۲	۱/۵۱	۲/۴۳	۲/۱۸
۹ نفر	۰/۵۹	۰/۳۴	۰/۵۷	۰/۷۸	۱/۱۵
۱۰ نفر و بیش تر	۰/۱۱	۰/۲۳	۰/۴۶	۱/۶۳	۱/۹۹

۳-۲- درصد خانوارهای روستایی بر حسب تعداد افراد باسواد خانوار در هر یک از گروه‌های درآمد سالانه: ۱۳۹۶

تعداد افراد باسواد خانوار	کل	۴۵۰۰۰ هزار ریال و کمتر	تا ۴۵۰۰۰ هزار ریال	تا ۷۵۰۰۰ هزار ریال	تا ۹۰۰۰۰ هزار ریال	تا ۱۲۰۰۰۰ هزار ریال
متوسط تعداد افراد باسواد در خانوارها ...	۲/۵۱	۰/۵۷	۱/۵۳	۲/۰۱	۲/۴۰	۲/۶۳
جمع.....	۱۰۰/۰۰	۱۰۰/۰۰	۱۰۰/۰۰	۱۰۰/۰۰	۱۰۰/۰۰	۱۰۰/۰۰
بدون فرد باسواد	۱۵/۱۷	۶۷/۵۳	۳۵/۹۶	۲۲/۰۲	۱۳/۸۶	۱۰/۴۰
۱ نفر باسواد	۱۲/۰۱	۱۵/۸۹	۱۹/۵۲	۱۶/۳۶	۱۴/۵۲	۱۱/۹۳
۲ نفر باسواد	۲۱/۴۵	۱۰/۵۰	۱۸/۶۴	۲۵/۴۲	۲۵/۲۱	۲۳/۶۵
۳ نفر باسواد	۲۳/۷۴	۴/۴۷	۱۳/۲۷	۱۹/۶۱	۲۲/۲۳	۲۶/۰۳
۴ نفر باسواد	۱۷/۷۴	۱/۱۶	۸/۳۵	۱۰/۱۹	۱۶/۳۳	۱۸/۵۰
۵ نفر باسواد و بیش تر	۹/۸۸	۰/۴۵	۴/۲۷	۶/۴۱	۷/۸۵	۹/۴۹

تعداد افراد باسواد خانوار	تا ۱۶۵۰۰۰ هزار ریال	تا ۱۹۵۰۰۰ هزار ریال	تا ۲۷۰۰۰۰ هزار ریال	تا ۳۶۰۰۰۰ هزار ریال	بیش تر ۴۸۰۰۰۰ هزار ریال
متوسط تعداد افراد باسواد در خانوارها ...	۲/۷۲	۲/۸۶	۳/۱۱	۳/۳۱	۳/۵۰
جمع.....	۱۰۰/۰۰	۱۰۰/۰۰	۱۰۰/۰۰	۱۰۰/۰۰	۱۰۰/۰۰
بدون فرد باسواد	۸/۰۱	۵/۸۹	۳/۳۶	۳/۰۵	۱/۱۱
۱ نفر باسواد	۱۱/۶۰	۱۰/۱۴	۸/۰۵	۶/۳۰	۶/۵۴
۲ نفر باسواد	۲۳/۳۶	۲۳/۵۶	۲۱/۱۳	۱۹/۱۵	۱۵/۸۹
۳ نفر باسواد	۲۷/۵۱	۲۷/۷۸	۲۹/۲۰	۲۹/۶۴	۲۹/۵۴
۴ نفر باسواد	۱۹/۵۹	۲۱/۶۳	۲۴/۸۴	۲۳/۵۹	۲۶/۶۸
۵ نفر باسواد و بیش تر	۹/۹۲	۱۱/۰۰	۱۳/۴۱	۱۸/۲۶	۲۰/۲۴

۳-۳- درصد خانوارهای روستایی بر حسب سطح سواد سرپرست خانوار در هر یک از گروه‌های درآمد سالانه: ۱۳۹۶

تا ۱۲۰۰۰۰ هزار ریال	تا ۹۰۰۰۰ هزار ریال	تا ۷۵۰۰۰ هزار ریال	تا ۴۵۰۰۰ هزار ریال	۴۵۰۰۰ هزار ریال و کمتر	کل	سطح سواد سرپرست خانوار
۱۰۰/۰۰	۱۰۰/۰۰	۱۰۰/۰۰	۱۰۰/۰۰	۱۰۰/۰۰	۱۰۰/۰۰	جمع.....
۳۱/۸۶	۳۶/۶۸	۴۴/۵۷	۶۰/۶۳	۸۰/۴۷	۳۵/۴۹	بی سواد.....
۵/۱۱	۵/۲۶	۶/۶۳	۵/۵۵	۲/۹۰	۵/۰۶	باسواد بدون مدرک.....
۳۶/۲۲	۳۲/۷۵	۲۸/۷۰	۲۱/۳۲	۱۰/۷۷	۳۰/۶۳	کمتر از ششم ابتدایی ^(۱)
۱۶/۹۸	۱۵/۹۴	۱۲/۸۸	۸/۸۶	۳/۵۱	۱۵/۴۵	ششم ابتدایی تا سوم راهنمایی.....
۱/۴۱	۱/۷۶	۰/۳۳	۰/۴۶	۰/۱۹	۱/۰۹	متوسطه تا کمتر از دیپلم.....
۷/۶۹	۶/۸۹	۵/۵۴	۲/۴۰	۱/۷۶	۹/۹۷	دیپلم تا کمتر از لیسانس.....
۰/۶۶	۰/۶۶	۱/۳۶	۰/۷۹	۰/۴۰	۲/۰۰	لیسانس تا کمتر از فوق لیسانس.....
۰/۰۷	۰/۰۶	۰/۰۰	۰/۰۰	۰/۰۰	۰/۳۰	فوق لیسانس و بالاتر.....

۴۸۰۰۰۰ هزار ریال و بیش تر	تا ۳۶۰۰۰۰ هزار ریال	۳۶۰۰۰۰ تا ۲۷۰۰۰۰ هزار ریال	تا ۱۹۵۰۰۰ هزار ریال	تا ۱۶۵۰۰۰ هزار ریال	۱۹۵۰۰۰ هزار ریال	سطح سواد سرپرست خانوار
۱۰۰/۰۰	۱۰۰/۰۰	۱۰۰/۰۰	۱۰۰/۰۰	۱۰۰/۰۰	۱۰۰/۰۰	جمع.....
۱۸/۶۵	۲۳/۸۴	۲۱/۱۳	۲۴/۹۱	۳۰/۰۳	۳۰/۰۳	بی سواد.....
۵/۲۸	۵/۰۱	۴/۶۶	۴/۷۵	۵/۹۷	۵/۹۷	باسواد بدون مدرک.....
۲۸/۸۲	۲۹/۳۱	۳۴/۰۴	۳۴/۶۱	۳۴/۱۹	۳۴/۱۹	کمتر از ششم ابتدایی.....
۱۶/۰۹	۱۶/۵۱	۱۸/۱۹	۱۹/۶۴	۱۷/۲۴	۱۷/۲۴	ششم ابتدایی تا سوم راهنمایی.....
۰/۸۰	۱/۳۴	۰/۹۶	۱/۲۵	۱/۳۱	۱/۳۱	متوسطه تا کمتر از دیپلم.....
۱۹/۸۸	۱۷/۵۹	۱۶/۲۱	۱۲/۹۴	۱۰/۳۳	۱۰/۳۳	دیپلم تا کمتر از لیسانس.....
۷/۸۵	۵/۴۸	۴/۴۰	۱/۷۲	۰/۸۹	۰/۸۹	لیسانس تا کمتر از فوق لیسانس.....
۲/۶۳	۰/۹۳	۰/۴۰	۰/۱۸	۰/۰۴	۰/۰۴	فوق لیسانس و بالاتر.....

(۱) در نظام جدید آموزشی، دوره‌ی ابتدایی شش ساله است.

۳-۴- درصد خانوارهای روستایی بر حسب تعداد افراد در حال تحصیل خانوار در هر یک از گروه‌های درآمد سالانه: ۱۳۹۶

تعداد افراد در حال تحصیل خانوار	کل	۴۵۰۰۰ هزار ریال و کمتر	تا ۴۵۰۰۰ هزار ریال	تا ۷۵۰۰۰ هزار ریال	تا ۹۰۰۰۰ هزار ریال	تا ۱۲۰۰۰۰ هزار ریال
جمع.....	۱۰۰/۰۰	۱۰۰/۰۰	۱۰۰/۰۰	۱۰۰/۰۰	۱۰۰/۰۰	۱۰۰/۰۰
ندارد.....	۵۲/۱۴	۸۷/۹۳	۶۷/۴۵	۶۱/۰۹	۵۱/۲۰	۴۵/۸۱
۱ نفر.....	۲۶/۵۶	۸/۵۴	۱۸/۷۳	۲۱/۲۳	۲۵/۴۶	۲۹/۹۵
۲ نفر.....	۱۶/۱۰	۳/۱۶	۹/۹۵	۱۲/۳۶	۱۶/۸۶	۱۷/۸۷
۳ نفر.....	۴/۱۰	۰/۳۳	۲/۸۲	۴/۰۱	۴/۵۴	۵/۱۰
۴ نفر.....	۰/۹۳	۰/۰۴	۰/۹۰	۱/۱۵	۱/۵۲	۱/۰۶
۵ نفر و بیش تر.....	۰/۱۸	۰/۰۰	۰/۱۶	۰/۱۶	۰/۴۳	۰/۲۲

تعداد افراد در حال تحصیل خانوار	تا ۱۶۵۰۰۰ هزار ریال	تا ۱۹۵۰۰۰ هزار ریال	تا ۲۷۰۰۰۰ هزار ریال	تا ۳۶۰۰۰۰ هزار ریال	تا ۴۸۰۰۰۰ هزار ریال و بیش تر
جمع.....	۱۰۰/۰۰	۱۰۰/۰۰	۱۰۰/۰۰	۱۰۰/۰۰	۱۰۰/۰۰
ندارد.....	۴۵/۲۹	۴۶/۳۷	۴۴/۶۶	۴۶/۶۴	۴۳/۷۷
۱ نفر.....	۲۸/۳۹	۲۹/۵۵	۳۱/۶۵	۳۲/۱۵	۳۰/۹۰
۲ نفر.....	۲۰/۸۲	۱۸/۳۳	۱۸/۲۵	۱۶/۵۰	۱۹/۸۰
۳ نفر.....	۴/۶۹	۴/۷۴	۴/۵۹	۳/۶۰	۳/۹۲
۴ نفر.....	۰/۷۰	۰/۹۴	۰/۶۷	۰/۹۷	۱/۲۷
۵ نفر و بیش تر.....	۰/۱۲	۰/۰۷	۰/۱۷	۰/۱۵	۰/۳۵

مرکز آمار ایران

۳-۵- درصد خانوارهای روستایی بر حسب تعداد افراد شاغل در هر یک از گروه‌های درآمد سالانه: ۱۳۹۶

تعداد افراد شاغل خانوار	کل	۴۵۰۰۰ هزار ریال و کمتر	تا ۴۵۰۰۰ هزار ریال	تا ۷۵۰۰۰ هزار ریال	تا ۹۰۰۰۰ هزار ریال	تا ۱۲۰۰۰۰ هزار ریال
متوسط تعداد افراد در خانوارها	۳,۶۲	۱,۷۳	۲,۸۸	۳,۲۷	۳,۶۱	۳,۷۸
متوسط تعداد افراد دارای درآمد در خانوارها	۱,۴۷	۱,۰۶	۱,۱۹	۱,۲۵	۱,۳۰	۱,۴۲
متوسط تعداد افراد شاغل	۱,۰۵	۰,۱۱	۰,۴۲	۰,۷۶	۰,۹۳	۱,۰۶
جمع	۱۰۰,۰۰	۱۰۰,۰۰	۱۰۰,۰۰	۱۰۰,۰۰	۱۰۰,۰۰	۱۰۰,۰۰
بدون فرد شاغل	۲۳,۳۱	۸۹,۳۴	۶۱,۲۵	۳۱,۲۵	۲۰,۱۶	۱۴,۱۸
۱ نفر شاغل	۵۵,۲۴	۹,۸۷	۳۶,۰۵	۶۲,۱۳	۶۸,۷۵	۶۹,۰۰
۲ نفر شاغل	۱۶,۰۳	۰,۸۰	۲,۵۰	۵,۹۶	۹,۷۶	۱۳,۶۷
۳ نفر شاغل	۴,۱۷	۰,۰۰	۰,۱۵	۰,۵۶	۱,۱۲	۲,۷۵
۴ نفر شاغل	۱,۰۲	۰,۰۰	۰,۰۵	۰,۱۰	۰,۱۷	۰,۳۰
۵ نفر شاغل و بیش تر	۰,۲۴	۰,۰۰	۰,۰۰	۰,۰۰	۰,۰۴	۰,۱۰

تعداد افراد شاغل خانوار	تا ۱۶۵۰۰۰ هزار ریال	تا ۱۹۵۰۰۰ هزار ریال	تا ۲۷۰۰۰۰ هزار ریال	تا ۳۶۰۰۰۰ هزار ریال	بیش تر از ۴۸۰۰۰۰ هزار ریال
متوسط تعداد افراد در خانوارها	۳,۸۳	۳,۸۸	۴,۰۶	۴,۲۶	۴,۴۱
متوسط تعداد افراد دارای درآمد در خانوارها	۱,۵۰	۱,۵۸	۱,۶۸	۱,۸۸	۱,۹۶
متوسط تعداد افراد شاغل	۱,۱۴	۱,۲۶	۱,۳۸	۱,۵۸	۱,۷۸
جمع	۱۰۰,۰۰	۱۰۰,۰۰	۱۰۰,۰۰	۱۰۰,۰۰	۱۰۰,۰۰
بدون فرد شاغل	۱۳,۵۷	۱۱,۱۹	۸,۹۵	۶,۰۹	۲,۶۸
۱ نفر شاغل	۶۳,۵۱	۵۹,۷۲	۵۶,۰۸	۴۹,۶۶	۴۷,۶۰
۲ نفر شاغل	۱۹,۱۲	۲۱,۹۳	۲۵,۵۷	۲۸,۸۶	۳۰,۲۴
۳ نفر شاغل	۳,۴۴	۵,۹۵	۷,۱۹	۱۱,۷۴	۱۱,۲۷
۴ نفر شاغل	۰,۳۲	۱,۰۳	۱,۸۶	۲,۸۵	۶,۵۴
۵ نفر شاغل و بیش تر	۰,۰۵	۰,۱۷	۰,۳۵	۰,۸۰	۱,۶۸

۳-۶- درصد خانوارهای روستایی بر حسب گروه شغلی سرپرست خانوار در هر یک از گروه‌های درآمد سالانه: ۱۳۹۶

گروه شغلی سرپرست خانوار	کل	۴۵۰۰۰ هزار ریال و کمتر	تا ۴۵۰۰۰ هزار ریال	تا ۷۵۰۰۰ هزار ریال	تا ۹۰۰۰۰ هزار ریال	تا ۱۲۰۰۰۰ هزار ریال	تا ۱۶۵۰۰۰ هزار ریال
جمع	۱۰۰/۰۰	۱۰۰/۰۰	۱۰۰/۰۰	۱۰۰/۰۰	۱۰۰/۰۰	۱۰۰/۰۰	۱۰۰/۰۰
قانونگذاران، مقامات عالی‌رتبه و مدیران	۰/۴۹	۰/۰۰	۰/۰۱	۰/۲۲	۰/۲۰	۰/۱۱	۰/۱۱
متخصصان (علمی و فنی)	۱/۰۶	۰/۱۴	۰/۱۴	۰/۳۱	۰/۴۶	۰/۲۲	۰/۲۲
تکنیسین‌ها و دستیاران	۱/۳۹	۰/۱۲	۰/۱۳	۰/۴۱	۰/۳۶	۰/۶۱	۰/۶۱
کارمندان امور اداری و دفتری	۰/۴۱	۰/۰۰	۰/۰۰	۰/۰۰	۰/۱۷	۰/۱۷	۰/۱۷
کارکنان خدماتی و فروشندگان	۵/۷۴	۰/۴۰	۱/۳۳	۲/۶۱	۴/۰۴	۴/۳۷	۴/۳۷
کارکنان ماهر کشاورزی، جنگلداری و ماهیگیری	۲۵/۴۸	۶/۳۰	۱۶/۴۹	۲۶/۴۶	۲۶/۲۶	۲۶/۶۷	۲۶/۶۷
صنعتگران و کارکنان مشاغل مربوط	۶/۶۳	۰/۵۶	۱/۸۷	۳/۵۴	۳/۴۴	۷/۸۴	۷/۸۴
متصدیان و مونتاژکاران ماشین‌آلات و دستگاه‌ها و رانندگان وسایل نقلیه	۸/۲۳	۰/۱۵	۱/۲۵	۳/۰۱	۴/۰۸	۷/۴۳	۷/۴۳
کارگران ساده	۱۹/۳۳	۲/۱۸	۱۲/۹۴	۲۴/۲۰	۳۴/۲۷	۳۱/۲۴	۳۱/۲۴
سایر و اظهارنشده	۰/۴۱	۰/۰۸	۰/۰۶	۰/۴۸	۰/۰۰	۰/۰۵	۰/۰۵
غیر شاغل	۳۰/۸۳	۹۰/۰۶	۶۵/۷۸	۳۸/۷۷	۲۶/۷۲	۲۱/۳۰	۲۱/۳۰

گروه شغلی سرپرست خانوار	تا ۱۶۵۰۰۰ هزار ریال	تا ۱۹۵۰۰۰ هزار ریال	تا ۲۷۰۰۰۰ هزار ریال	تا ۳۶۰۰۰۰ هزار ریال	تا ۴۸۰۰۰۰ هزار ریال	بیش تر
جمع	۱۰۰/۰۰	۱۰۰/۰۰	۱۰۰/۰۰	۱۰۰/۰۰	۱۰۰/۰۰	۱۰۰/۰۰
قانونگذاران، مقامات عالی‌رتبه و مدیران	۰/۲۳	۰/۴۳	۰/۷۵	۱/۹۱	۲/۵۴	۲/۵۴
متخصصان (علمی و فنی)	۰/۱۸	۰/۷۴	۲/۲۴	۳/۶۲	۵/۷۳	۵/۷۳
تکنیسین‌ها و دستیاران	۱/۱۱	۱/۷۳	۳/۴۹	۲/۰۶	۵/۲۶	۵/۲۶
کارمندان امور اداری و دفتری	۰/۰۹	۰/۵۱	۱/۰۵	۱/۶۰	۰/۸۴	۰/۸۴
کارکنان خدماتی و فروشندگان	۶/۲۹	۸/۲۵	۱۰/۵۴	۸/۵۲	۹/۲۰	۹/۲۰
کارکنان ماهر کشاورزی، جنگلداری و ماهیگیری	۲۶/۷۲	۲۸/۴۵	۲۷/۷۸	۳۰/۹۶	۳۸/۰۳	۳۸/۰۳
صنعتگران و کارکنان مشاغل مربوط	۸/۲۶	۱۰/۷۳	۷/۹۴	۷/۹۶	۸/۴۱	۸/۴۱
متصدیان و مونتاژکاران ماشین‌آلات و دستگاه‌ها و رانندگان وسایل نقلیه	۱۰/۸۰	۱۱/۹۱	۱۴/۲۵	۱۴/۶۴	۱۰/۳۵	۱۰/۳۵
کارگران ساده	۲۴/۹۱	۱۷/۷۹	۱۲/۰۰	۷/۷۱	۴/۰۱	۴/۰۱
سایر و اظهارنشده	۰/۲۰	۰/۳۶	۰/۶۸	۱/۹۶	۱/۴۹	۱/۴۹
غیر شاغل	۲۱/۲۰	۱۹/۱۰	۱۹/۲۸	۱۹/۰۵	۱۴/۱۴	۱۴/۱۴

۳-۷- درصد خانوارهای روستایی بر حسب فعالیت اصلی محل کار سرپرست خانوار در هر یک از گروه‌های درآمد سالانه: ۱۳۹۶

تا ۱۲۰۰۰۰ هزار ریال	تا ۹۰۰۰۰ هزار ریال	تا ۷۵۰۰۰ هزار ریال	تا ۴۵۰۰۰ هزار ریال	۴۵۰۰۰ هزار ریال و کمتر	کل	فعالیت اصلی محل کار سرپرست خانوار
۱۰۰/۰۰	۱۰۰/۰۰	۱۰۰/۰۰	۱۰۰/۰۰	۱۰۰/۰۰	۱۰۰/۰۰	جمع.....
۳۸/۷۵	۴۲/۱۰	۳۶/۵۲	۲۱/۹۲	۷/۵۷	۳۳/۱۰	کشاورزی، شکار و جنگلداری.....
۰/۷۵	۰/۵۶	۰/۴۱	۰/۱۸	۰/۰۰	۰/۴۳	شیلات.....
۰/۱۸	۰/۰۰	۰/۰۰	۰/۰۹	۰/۰۰	۰/۴۶	استخراج معدن.....
۳/۹۴	۲/۷۷	۱/۶۰	۱/۰۷	۰/۲۴	۴/۴۳	صنعت.....
۰/۲۸	۰/۰۹	۰/۳۹	۰/۱۲	۰/۰۰	۰/۵۱	تأمین برق، گاز و آب.....
۲۰/۸۱	۱۷/۰۴	۱۴/۳۷	۸/۰۶	۱/۰۶	۱۲/۵۶	ساختمان.....
						عمده‌فروشی، خرده‌فروشی، تعمیر وسایل نقلیه، موتور و موتورسیکلت‌ها و کالاهای شخصی و خانگی.....
۴/۷۶	۴/۲۸	۲/۹۱	۱/۱۵	۰/۳۶	۵/۲۹
۰/۲۰	۰/۳۴	۰/۰۰	۰/۰۶	۰/۰۰	۰/۳۴
۶/۴۵	۳/۳۶	۲/۸۴	۱/۰۸	۰/۳۰	۶/۸۷
۰/۰۶	۰/۰۰	۰/۰۰	۰/۰۰	۰/۰۰	۰/۱۶
۰/۶۴	۰/۵۴	۰/۰۰	۰/۰۴	۰/۱۲	۱/۰۳
						اداره امور عمومی، دفاع و تأمین
۰/۲۸	۰/۵۴	۰/۶۲	۰/۰۶	۰/۱۲	۱/۳۵
۰/۱۱	۰/۲۹	۰/۳۱	۰/۰۶	۰/۰۰	۰/۹۳
۰/۰۶	۰/۱۳	۰/۰۰	۰/۰۰	۰/۱۱	۰/۴۲
						سایر فعالیت‌های خدمات عمومی،
۱/۳۶	۱/۱۴	۱/۲۰	۰/۲۹	۰/۰۰	۱/۱۴
۰/۰۸	۰/۰۹	۰/۰۸	۰/۰۴	۰/۰۷	۰/۱۳
۰/۰۰	۰/۰۰	۰/۰۰	۰/۰۰	۰/۰۰	۰/۰۰
۰/۰۰	۰/۰۰	۰/۰۰	۰/۰۰	۰/۰۰	۰/۰۴
۰/۰۰	۰/۰۰	۰/۰۰	۰/۰۰	۰/۰۰	۰/۰۰
۲۱/۳۰	۲۶/۷۲	۳۸/۷۷	۶۵/۷۸	۹۰/۰۶	۳۰/۸۳
						غیر شاغل.....



مرکز آمار ایران

۳-۷- درصد خانوارهای روستایی بر حسب فعالیت اصلی محل کار سرپرست خانوار در هر یک از گروه‌های درآمد سالانه: ۱۳۹۶ (دنباله)

فعالیت اصلی محل کار سرپرست خانوار	۱۶۵۰۰۰ تا ۱۹۵۰۰۰ هزار ریال	۱۹۵۰۰۰ تا ۲۷۰۰۰۰ هزار ریال	۲۷۰۰۰۰ تا ۳۶۰۰۰۰ هزار ریال	۳۶۰۰۰۰ تا ۴۸۰۰۰۰ هزار ریال	۴۸۰۰۰۰ هزار ریال و بیش تر
جمع.....	۱۰۰/۰۰	۱۰۰/۰۰	۱۰۰/۰۰	۱۰۰/۰۰	۱۰۰/۰۰
کشاورزی، شکار و جنگلداری.....	۳۶/۲۱	۳۴/۵۲	۳۱/۳۵	۳۳/۴۴	۴۰/۵۳
شیلات.....	۰/۴۱	۰/۴۸	۰/۳۱	۰/۲۳	۰/۶۲
استخراج معدن.....	۰/۴۰	۰/۵۶	۱/۳۷	۱/۵۷	۰/۵۴
صنعت.....	۴/۸۹	۶/۹۷	۷/۸۷	۵/۵۰	۶/۲۰
تأمین برق، گاز و آب.....	۰/۴۱	۰/۸۷	۰/۷۲	۱/۲۱	۱/۲۹
ساختمان.....	۱۶/۰۶	۱۳/۲۶	۷/۸۴	۷/۸۹	۵/۴۹
عمده‌فروشی، خرده‌فروشی، تعمیر وسایل نقلیه-موتوری و موتورسیکلت‌ها و کالاهای شخصی و خانگی.....	۶/۸۵	۷/۰۸	۸/۱۱	۶/۳۶	۹/۵۶
هتل و رستوران.....	۰/۳۸	۰/۶۲	۰/۶۹	۰/۵۱	۰/۰۷
حمل و نقل، انبارداری و ارتباطات.....	۹/۵۱	۱۰/۱۴	۱۱/۴۴	۱۱/۴۳	۷/۷۸
واسطه‌گری‌های مالی.....	۰/۱۱	۰/۱۱	۰/۳۷	۰/۸۲	۰/۴۹
مستغلات، اجاره و فعالیت‌های کسب و کار.....	۰/۷۴	۱/۸۷	۲/۳۳	۱/۶۴	۱/۶۰
اداره امور عمومی، دفاع و تأمین اجتماعی اجباری.....	۰/۸۵	۱/۴۵	۳/۰۷	۴/۵۶	۴/۱۹
آموزش.....	۰/۲۸	۰/۸۴	۱/۹۳	۳/۱۳	۵/۰۸
بهداشت و مددکاری اجتماعی.....	۰/۰۰	۰/۵۳	۱/۴۸	۰/۶۱	۱/۷۷
سایر فعالیت‌های خدمات عمومی، اجتماعی و شخصی.....	۱/۴۹	۱/۴۱	۱/۴۴	۱/۵۸	۰/۶۷
خانوارهای معمولی دارای مستخدم.....	۰/۱۵	۰/۱۸	۰/۱۲	۰/۴۳	۰/۰۰
سازمان‌ها و هیئت‌های برون مرزی.....	۰/۰۰	۰/۰۰	۰/۰۰	۰/۰۰	۰/۰۰
دفاتر مرکزی.....	۰/۰۰	۰/۰۲	۰/۲۸	۰/۰۹	۰/۰۰
سایر و اظهار نشده.....	۰/۰۰	۰/۰۰	۰/۰۰	۰/۰۰	۰/۰۰
غیر شاغل.....	۲۱/۲۰	۱۹/۱۰	۱۹/۲۹	۱۹/۰۵	۱۴/۱۴

۳-۸- درصد خانوارهای روستایی بر حسب وضع شغلی سرپرست خانوار در هر یک از گروه‌های درآمد سالانه: ۱۳۹۶

وضع شغلی سرپرست خانوار	کل	۴۵۰۰۰ هزار ریال و کمتر	تا ۴۵۰۰۰ هزار ریال	تا ۷۵۰۰۰ هزار ریال	تا ۹۰۰۰۰ هزار ریال	تا ۱۲۰۰۰۰ هزار ریال	تا ۱۶۵۰۰۰ هزار ریال
جمع.....	۱۰۰/۰۰	۱۰۰/۰۰	۱۰۰/۰۰	۱۰۰/۰۰	۱۰۰/۰۰	۱۰۰/۰۰	۱۰۰/۰۰
کارفرما.....	۵/۰۴	۰/۷۰	۱/۲۹	۳/۱۷	۲/۳۸	۴/۴۶	
کارکن مستقل.....	۳۲/۶۹	۶/۲۲	۱۷/۴۲	۲۷/۹۵	۳۱/۲۶	۳۲/۹۴	
مزد و حقوق‌بگیر عمومی.....	۳/۱۴	۰/۱۲	۰/۳۰	۰/۹۱	۰/۳۹	۰/۶۶	
مزد و حقوق‌بگیر تعاونی.....	۰/۱۱	۰/۰۰	۰/۱۲	۰/۰۰	۰/۰۲	۰/۰۸	
مزد و حقوق‌بگیر خصوصی.....	۲۸/۱۳	۲/۹۰	۱۵/۰۹	۲۹/۲۱	۳۹/۲۲	۴۰/۵۶	
کارکن فامیلی بدون مزد.....	۰/۰۶	۰/۰۰	۰/۰۰	۰/۰۰	۰/۰۰	۰/۰۰	
غیر شاغل.....	۳۰/۸۳	۹۰/۰۶	۶۵/۷۸	۳۸/۷۷	۲۶/۷۲	۲۱/۳۰	

وضع شغلی سرپرست خانوار	تا ۱۶۵۰۰۰ هزار ریال	تا ۱۹۵۰۰۰ هزار ریال	تا ۲۷۰۰۰۰ هزار ریال	تا ۳۶۰۰۰۰ هزار ریال	بیش تر
جمع.....	۱۰۰/۰۰	۱۰۰/۰۰	۱۰۰/۰۰	۱۰۰/۰۰	۱۰۰/۰۰
کارفرما.....	۳/۹۴	۵/۶۲	۷/۰۰	۹/۴۸	۱۷/۷۲
کارکن مستقل.....	۳۷/۸۷	۳۹/۹۴	۳۸/۱۸	۴۲/۱۸	۴۶/۲۸
مزد و حقوق‌بگیر عمومی.....	۱/۰۱	۳/۳۴	۷/۷۶	۱۰/۷۱	۱۲/۶۵
مزد و حقوق‌بگیر تعاونی.....	۰/۴۳	۰/۱۰	۰/۱۲	۰/۱۳	۰/۰۳
مزد و حقوق‌بگیر خصوصی.....	۳۵/۴۴	۳۱/۷۹	۲۷/۵۱	۱۸/۴۲	۹/۰۸
کارکن فامیلی بدون مزد.....	۰/۱۲	۰/۱۲	۰/۱۴	۰/۰۴	۰/۱۰
غیر شاغل.....	۲۱/۲۰	۱۹/۱۰	۱۹/۲۸	۱۹/۰۵	۱۴/۱۴

۳-۹- درصد خانوارهای روستایی بر حسب نحوه تصرف مسکن مورداستفاده خانوار در هر یک از گروه‌های درآمد سالانه: ۱۳۹۶

نحوه تصرف مسکن مورد استفاده خانوار	کل	۴۵۰۰۰ هزار ریال و کمتر	تا ۴۵۰۰۰	تا ۷۵۰۰۰	تا ۹۰۰۰۰	تا ۱۲۰۰۰۰	تا ۱۶۵۰۰۰ هزار ریال
جمع.....	۱۰۰/۰۰	۱۰۰/۰۰	۱۰۰/۰۰	۱۰۰/۰۰	۱۰۰/۰۰	۱۰۰/۰۰	۱۰۰/۰۰
ملکی عرصه و اعیان	۸۷/۲۶	۸۴/۳۵	۸۷/۶۶	۸۷/۱۲	۸۶/۱۲	۸۵/۲۸	۸۵/۲۸
ملکی اعیان	۰/۱۹	۰/۵۵	۰/۴۶	۰/۰۰	۰/۲۶	۰/۰۹	۰/۰۹
اجاری	۳/۵۱	۱/۸۳	۲/۵۸	۴/۲۵	۵/۳۰	۴/۹۴	۴/۹۴
رهنی	۱/۲۶	۰/۰۰	۰/۴۸	۰/۰۵	۰/۶۶	۰/۷۵	۰/۷۵
در برابر خدمت	۰/۶۳	۰/۰۰	۰/۰۰	۰/۰۲	۰/۱۵	۰/۵۴	۰/۵۴
رایگان	۶/۹۱	۱۲/۳۶	۸/۴۶	۸/۲۹	۷/۴۹	۸/۱۲	۸/۱۲
سایر	۰/۲۳	۰/۹۱	۰/۳۷	۰/۲۷	۰/۰۲	۰/۲۸	۰/۲۸

نحوه تصرف مسکن مورد استفاده خانوار	تا ۱۶۵۰۰۰	تا ۱۹۵۰۰۰	تا ۲۷۰۰۰۰	تا ۳۶۰۰۰۰	تا ۴۸۰۰۰۰	بیش تر	۴۸۰۰۰۰ هزار ریال و
جمع.....	۱۰۰/۰۰	۱۰۰/۰۰	۱۰۰/۰۰	۱۰۰/۰۰	۱۰۰/۰۰	۱۰۰/۰۰	۱۰۰/۰۰
ملکی عرصه و اعیان	۸۶/۳۳	۸۷/۵۷	۸۹/۲۲	۹۰/۶۲	۹۲/۱۰	۹۲/۱۰	۹۲/۱۰
ملکی اعیان	۰/۰۹	۰/۱۳	۰/۲۳	۰/۱۰	۰/۰۰	۰/۰۰	۰/۰۰
اجاری	۳/۲۹	۳/۶۷	۲/۹۹	۲/۰۶	۱/۱۲	۱/۱۲	۱/۱۲
رهنی	۱/۷۷	۲/۰۲	۲/۳۴	۲/۱۲	۱/۶۲	۱/۶۲	۱/۶۲
در برابر خدمت	۰/۷۱	۰/۸۸	۰/۷۶	۱/۷۵	۱/۸۸	۱/۸۸	۱/۸۸
رایگان	۷/۶۴	۵/۶۴	۴/۲۲	۳/۲۵	۳/۲۷	۳/۲۷	۳/۲۷
سایر	۰/۱۸	۰/۰۹	۰/۲۳	۰/۱۱	۰/۰۰	۰/۰۰	۰/۰۰

۱-۳- درصد خانوارهای روستایی برحسب نوع اسکلت و مصالح عمده بنای محل سکونت خانوار در هر یک از گروه‌های درآمد

سالانه: ۱۳۹۶

تا ۱۲۰۰۰۰ هزار ریال	تا ۹۰۰۰۰ هزار ریال	تا ۷۵۰۰۰ هزار ریال	تا ۴۵۰۰۰ هزار ریال	تا ۴۵۰۰۰ هزار ریال و کمتر	کل	نوع اسکلت و مصالح عمده بنای محل سکونت خانوار
۱۰۰/۰۰	۱۰۰/۰۰	۱۰۰/۰۰	۱۰۰/۰۰	۱۰۰/۰۰	۱۰۰/۰۰	جمع.....
۵/۶۳	۸/۲۸	۴/۰۸	۳/۷۱	۳/۵۷	۵/۷۹	اسکلت فلزی.....
۸/۶۳	۷/۲۸	۶/۵۸	۵/۶۳	۳/۵۷	۹/۹۳	بتون آرمه.....
۸۵/۷۴	۸۴/۴۴	۸۹/۳۵	۹۰/۶۶	۹۲/۸۶	۸۴/۲۸	سایر.....
۴۷/۲۸	۴۰/۸۸	۴۰/۰۰	۳۴/۹۲	۲۹/۱۵	۴۴/۱۵	آجر و آهن یا سنگ و آهن.....
۱۲/۸۴	۱۵/۲۳	۲۰/۸۱	۱۷/۵۷	۱۷/۲۴	۱۳/۳۴	آجر و چوب یا سنگ و چوب.....
۱۲/۳۸	۱۴/۶۸	۱۲/۶۶	۱۶/۹۴	۱۳/۳۰	۱۳/۹۳	بلوک سیمانی.....
۱/۴۵	۰/۹۰	۰/۶۰	۰/۳۵	۰/۷۶	۱/۲۸	تمام آجر یا سنگ و آجر.....
۰/۰۰	۰/۱۹	۰/۰۶	۰/۲۲	۱/۱۲	۰/۱۳	تمام چوب.....
۶/۰۸	۶/۵۱	۱۰/۱۵	۱۴/۲۸	۲۱/۲۴	۶/۶۷	خشت و چوب.....
۳/۰۷	۳/۵۷	۳/۵۵	۴/۴۸	۶/۹۹	۲/۶۴	خشت و گل.....
۲/۶۵	۲/۴۷	۱/۵۱	۱/۹۰	۳/۰۷	۲/۱۳	سایر.....

تا ۴۸۰۰۰۰ هزار ریال و بیش تر	تا ۳۶۰۰۰۰ هزار ریال	تا ۲۷۰۰۰۰ هزار ریال	تا ۱۹۵۰۰۰ هزار ریال	تا ۱۶۵۰۰۰ هزار ریال	کل	نوع اسکلت و مصالح عمده بنای محل سکونت خانوار
۱۰۰/۰۰	۱۰۰/۰۰	۱۰۰/۰۰	۱۰۰/۰۰	۱۰۰/۰۰	۱۰۰/۰۰	جمع.....
۸/۸۲	۶/۵۵	۵/۸۹	۵/۵۶	۵/۹۰	۵/۹۰	اسکلت فلزی.....
۱۸/۳۳	۱۶/۲۵	۱۴/۰۷	۱۰/۹۷	۱۰/۴۸	۱۰/۴۸	بتون آرمه.....
۷۲/۸۵	۷۷/۲۰	۸۰/۰۴	۸۳/۴۷	۸۳/۶۲	۸۳/۶۲	سایر.....
۴۰/۴۹	۴۶/۳۴	۴۷/۸۷	۵۰/۹۴	۴۸/۷۵	۴۸/۷۵	آجر و آهن یا سنگ و آهن.....
۱۱/۲۲	۹/۶۱	۹/۸۰	۱۰/۶۷	۱۳/۶۸	۱۳/۶۸	آجر و چوب یا سنگ و چوب.....
۱۶/۰۸	۱۵/۸۷	۱۵/۱۰	۱۲/۹۹	۱۱/۹۴	۱۱/۹۴	بلوک سیمانی.....
۱/۵۷	۱/۰۲	۱/۲۵	۱/۹۲	۱/۹۵	۱/۹۵	تمام آجر یا سنگ و آجر.....
۰/۰۰	۰/۰۰	۰/۰۲	۰/۰۱	۰/۰۰	۰/۰۰	تمام چوب.....
۱/۷۴	۱/۶۵	۲/۷۲	۳/۵۱	۴/۱۱	۴/۱۱	خشت و چوب.....
۰/۱۹	۰/۶۶	۱/۰۹	۱/۴۴	۱/۹۲	۱/۹۲	خشت و گل.....
۱/۵۷	۲/۰۴	۲/۱۹	۱/۹۷	۱/۲۶	۱/۲۶	سایر.....

۱۱-۳- درصد خانوارهای روستایی استفاده‌کننده از تسهیلات عمده مسکن در هر یک از گروه‌های درآمد سالانه: ۱۳۹۶

تسهیلات عمده مسکن	کل	۴۵۰۰۰ هزار ریال و کمتر	۴۵۰۰۰ تا ۷۵۰۰۰ هزار ریال	۷۵۰۰۰ تا ۹۰۰۰۰ هزار ریال	۹۰۰۰۰ تا ۱۲۰۰۰۰ هزار ریال	۱۲۰۰۰۰ تا ۱۶۵۰۰۰ هزار ریال
آب لوله‌کشی	۹۴/۵۴	۸۹/۹۰	۹۲/۱۶	۹۴/۳۸	۹۲/۸۴	۹۴/۷۹
برق	۹۹/۹۲	۱۰۰/۰۰	۱۰۰/۰۰	۱۰۰/۰۰	۹۹/۹۱	۹۹/۹۷
گاز لوله‌کشی	۶۴/۸۴	۴۱/۹۷	۴۵/۹۹	۵۳/۸۳	۵۳/۴۶	۶۲/۳۳
حمام	۹۳/۰۱	۷۴/۰۸	۸۵/۸۹	۹۰/۹۷	۸۹/۹۹	۹۳/۳۴
کولر آبی ثابت	۳۴/۰۰	۲۴/۵۸	۲۸/۹۴	۲۹/۹۴	۳۱/۹۵	۳۶/۲۸
تلفن	۴۸/۶۹	۲۸/۵۵	۳۴/۲۲	۳۸/۶۱	۳۸/۰۹	۴۳/۱۶
حرارت مرکزی (شوفاژ)	۰/۰۷	۰/۰۰	۰/۰۰	۰/۰۳	۰/۰۰	۰/۰۷
آشپزخانه	۹۱/۳۴	۶۴/۲۲	۸۲/۲۲	۸۷/۲۳	۸۸/۹۱	۹۲/۹۲
برودت مرکزی	۰/۰۳	۰/۰۰	۰/۱۰	۰/۰۰	۰/۰۰	۰/۰۱
اینترنت	۲۳/۳۴	۱/۷۳	۴/۹۳	۷/۳۸	۱۰/۱۹	۱۷/۰۹
پکیج	۰/۱۵	۰/۰۰	۰/۰۰	۰/۰۰	۰/۰۰	۰/۱۰
کولر گازی ثابت	۲۰/۶۱	۱۷/۱۴	۱۸/۸۸	۱۷/۲۸	۱۸/۴۲	۱۶/۹۸
شبکه عمومی فاضلاب	۱/۱۳	۰/۰۴	۰/۱۲	۱/۱۳	۱/۱۳	۱/۲۹

تسهیلات عمده مسکن	۱۶۵۰۰۰ تا	۱۹۵۰۰۰ تا ۲۷۰۰۰۰ هزار ریال	۲۷۰۰۰۰ تا ۳۶۰۰۰۰ هزار ریال	۳۶۰۰۰۰ تا ۴۸۰۰۰۰ هزار ریال	۴۸۰۰۰۰ هزار ریال و بیش تر
آب لوله‌کشی	۹۵/۷۹	۹۵/۳۴	۹۶/۶۳	۹۵/۵۸	۹۷/۴۷
برق	۹۹/۶۴	۹۹/۸۵	۹۹/۹۴	۱۰۰/۰۰	۱۰۰/۰۰
گاز لوله‌کشی	۷۰/۸۰	۷۵/۲۳	۷۶/۶۶	۸۰/۶۱	۸۲/۷۸
حمام	۹۶/۸۴	۹۷/۱۰	۹۸/۸۴	۹۸/۳۴	۹۹/۶۰
کولر آبی ثابت	۳۶/۲۲	۳۶/۸۷	۳۸/۱۴	۳۵/۹۲	۳۲/۲۰
تلفن	۴۹/۸۷	۵۵/۵۶	۶۱/۹۷	۶۶/۳۹	۷۷/۶۶
حرارت مرکزی (شوفاژ)	۰/۲۲	۰/۰۸	۰/۰۶	۰/۱۷	۰/۰۹
آشپزخانه	۹۶/۲۷	۹۶/۳۳	۹۸/۴۷	۹۸/۶۳	۹۹/۲۹
برودت مرکزی	۰/۰۸	۰/۰۰	۰/۰۰	۰/۲۱	۰/۰۰
اینترنت	۲۲/۶۴	۲۹/۱۶	۴۰/۶۵	۴۹/۳۹	۶۲/۷۶
پکیج	۰/۰۹	۰/۱۸	۰/۳۷	۰/۴۷	۰/۴۲
کولر گازی ثابت	۱۶/۷۹	۱۸/۹۹	۲۴/۱۶	۳۱/۱۴	۴۰/۰۶
شبکه عمومی فاضلاب	۰/۹۲	۱/۵۱	۱/۰۶	۲/۳۷	۱/۶۶

۱۲-۳- درصد خانوارهای روستایی استفاده کننده از لوازم عمده زندگی در هر یک از گروه های درآمد سالانه: ۱۳۹۶

لوازم عمده زندگی	کل	۴۵۰۰۰ هزار ریال و کمتر	تا ۴۵۰۰۰ هزار ریال	تا ۷۵۰۰۰ هزار ریال	تا ۹۰۰۰۰ هزار ریال	تا ۱۲۰۰۰۰ هزار ریال	تا ۱۶۵۰۰۰ هزار ریال
اتومبیل شخصی	۲۹,۵۵	۲,۳۴	۵,۹۹	۱۲,۳۹	۱۸,۳۲	۲۵,۴۶	
موتور سیکلت	۲۹,۷۷	۴,۷۱	۱۵,۰۲	۲۷,۳۲	۲۸,۲۸	۳۳,۸۹	
دوچرخه	۷,۶۱	۰,۴۵	۲,۴۳	۳,۰۸	۵,۴۴	۷,۱۳	
چرخ خیاطی	۳۲,۹۶	۷,۶۵	۱۵,۶۴	۲۰,۰۰	۲۳,۴۰	۳۰,۳۴	
رادیو	۳,۶۱	۳,۴۲	۲,۶۹	۲,۸۹	۳,۱۵	۲,۸۱	
رادیو ضبط، ضبط و پخش صوت	۵,۴۶	۱,۳۶	۰,۹۳	۲,۶۵	۳,۴۹	۴,۷۵	
تلویزیون سیاه و سفید	۰,۸۶	۲,۰۸	۱,۹۳	۱,۹۹	۰,۹۷	۰,۵۹	
تلویزیون رنگی	۹۵,۵۹	۷۶,۷۵	۹۲,۸۷	۹۳,۶۳	۹۶,۸۶	۹۷,۵۴	
فریزر	۱۳,۸۱	۲,۵۷	۳,۴۹	۶,۲۱	۷,۳۵	۹,۸۸	
یخچال	۵۶,۲۴	۸۰,۰۶	۶۸,۱۳	۶۵,۱۹	۶۰,۵۹	۵۶,۳۳	
یخچال فریزر	۴۵,۲۲	۱۷,۳۶	۳۰,۳۹	۳۴,۵۷	۳۹,۸۶	۴۴,۷۶	
اجاق گاز	۹۷,۹۹	۹۳,۷۳	۹۷,۰۱	۹۸,۰۷	۹۸,۳۵	۹۷,۵۹	
جارو برقی	۶۴,۶۲	۱۶,۶۹	۳۱,۹۹	۴۳,۶۹	۵۳,۸۳	۶۴,۰۴	
ماشین لباسشویی	۵۳,۹۲	۱۲,۹۸	۲۵,۲۹	۳۶,۲۲	۳۹,۹۸	۵۰,۹۱	
انواع ویدیو، DVD و VCD	۲۰,۷۰	۲,۴۶	۶,۷۹	۶,۴۹	۱۳,۷۳	۱۸,۵۱	
رایانه	۱۲,۶۳	۰,۳۵	۲,۱۷	۲,۲۶	۳,۹۷	۷,۲۴	
تلفن همراه	۸۹,۴۴	۴۷,۴۱	۷۵,۴۲	۸۴,۴۹	۹۱,۰۲	۹۳,۳۴	
پنکه	۵۰,۲۳	۴۳,۳۲	۴۸,۰۲	۴۵,۷۸	۴۳,۱۴	۴۵,۷۵	
کولر آبی متحرک	۴,۸۸	۲,۱۵	۴,۵۷	۵,۰۲	۶,۲۳	۶,۰۰	
کولر گازی متحرک	۴,۳۴	۳,۳۵	۵,۸۰	۴,۶۰	۵,۲۱	۳,۸۱	
ماشین ظرفشویی	۰,۳۳	۰,۰۰	۰,۰۷	۰,۰۰	۰,۰۲	۰,۰۶	
مایکروویو و فرهای هالوژن دار	۱,۹۱	۰,۰۰	۰,۱۸	۱,۱۲	۰,۷۶	۱,۴۰	



۱۲-۳- درصد خانوارهای روستایی استفاده‌کننده از لوازم عمده زندگی در هر یک از گروه‌های درآمد سالانه: ۱۳۹۶ (دنباله)

لوازم عمده زندگی	تا ۱۶۵۰۰۰	تا ۱۹۵۰۰۰	تا ۲۷۰۰۰۰	تا ۳۶۰۰۰۰	بیش تر
	هزار ریال	هزار ریال	هزار ریال	هزار ریال	هزار ریال و بیش تر
اتومبیل شخصی	۲۹/۵۵	۳۷/۵۹	۴۸/۳۳	۵۴/۰۱	۶۶/۲۳
موتور سیکلت	۳۲/۷۵	۳۴/۹۰	۳۵/۲۹	۳۸/۶۲	۳۷/۹۹
دوچرخه	۸/۹۵	۹/۴۳	۱۱/۷۳	۱۲/۵۹	۱۳/۷۳
چرخ خیاطی	۳۵/۰۰	۴۲/۲۸	۴۵/۴۳	۵۰/۴۶	۵۷/۵۶
رادیو	۴/۱۶	۳/۸۳	۴/۰۷	۴/۳۳	۶/۱۰
رادیو ضبط، ضبط و پخش صوت	۷/۱۲	۶/۹۳	۸/۹۲	۷/۰۸	۱۱/۱۶
تلویزیون سیاه و سفید	۰/۵۲	۰/۳۸	۰/۴۰	۰/۵۶	۰/۴۵
تلویزیون رنگی	۹۷/۵۹	۹۸/۰۵	۹۸/۳۶	۹۸/۱۶	۹۸/۶۳
فریزر	۱۳/۶۲	۱۵/۵۷	۲۱/۸۵	۲۹/۸۷	۳۸/۹۹
یخچال	۴۹/۳۶	۴۸/۵۴	۴۶/۰۱	۴۹/۳۸	۵۲/۶۴
یخچال فریزر	۵۱/۷۳	۵۴/۴۲	۵۷/۲۴	۵۵/۰۲	۵۳/۰۹
اجاق گاز	۹۸/۶۹	۹۸/۷۱	۹۸/۸۲	۹۸/۹۵	۹۹/۴۴
جارو برقی	۷۲/۹۹	۸۰/۲۳	۸۴/۹۳	۸۸/۶۰	۹۳/۹۲
ماشین لباسشویی	۵۹/۳۴	۶۷/۵۹	۷۵/۵۰	۷۸/۵۶	۸۶/۵۲
انواع ویدیو، VCD و DVD	۲۴/۳۹	۲۷/۸۳	۳۱/۶۹	۳۳/۴۸	۳۶/۵۷
رایانه	۱۱/۲۵	۱۶/۹۵	۲۳/۳۳	۲۹/۸۲	۳۸/۵۳
تلفن همراه	۹۵/۶۳	۹۶/۰۳	۹۸/۲۶	۹۸/۵۰	۹۸/۱۷
پنکه	۴۹/۷۵	۵۳/۲۹	۵۵/۱۸	۶۰/۶۶	۶۵/۰۴
کولر آبی متحرک	۵/۹۲	۵/۳۳	۴/۱۳	۳/۱۲	۲/۸۴
کولر گازی متحرک	۳/۱۰	۳/۴۵	۴/۹۵	۴/۵۹	۶/۵۴
ماشین ظرفشویی	۰/۱۰	۰/۱۵	۰/۵۴	۰/۵۱	۳/۵۲
مایکروویو و فرهای هالوژن‌دار	۱/۰۰	۲/۳۳	۳/۹۱	۳/۰۳	۷/۲۵

۱۳-۳- متوسط درآمد سالانه یک خانوار روستایی^(۱) بر حسب انواع درآمد در هر یک از گروه‌های درآمد سالانه: ۱۳۹۶ (هزار ریال)

شرح	ضریب تغییرات (CV) ^(۲)	کل	۴۵۰۰۰ هزار ریال و کمتر	۴۵۰۰۰ تا ۷۵۰۰۰ هزار ریال	۷۵۰۰۰ تا ۹۰۰۰۰ هزار ریال	۹۰۰۰۰ تا ۱۲۰۰۰۰ هزار ریال
متوسط تعداد افراد در خانوارها.....	-	۳,۶۲	۱,۷۳	۲,۸۸	۳,۲۷	۳,۶۱
متوسط تعداد افراد دارای درآمد در خانوارها.....	-	۱,۴۷	۱,۰۶	۱,۱۹	۱,۲۵	۱,۳۰
جمع	۰/۰۰۱۲	۲۰,۱۸۴۲	۲۹۵۰۵	۶۰,۲۳۲	۸۲,۵۶۱	۱۰۵,۵۰۴
درآمد از حقوق‌بگیری.....	۰/۰۱۵۳	۵۹۳۸۰	۱۳۳۱	۷۴۶۲	۱۷۸۰۸	۳۰,۳۸۳
درآمد پولی از حقوق‌بگیری عمومی.....	۰/۰۵۳۱	۹۷۹۸	۱۶۲	۷۲	۶۳۵	۳۰۴
درآمد غیر پولی از حقوق‌بگیری عمومی.....	۰/۰۶۶۶	۱۷۱۶	۲۱	۰	۱۶	۲۳
درآمد پولی از حقوق‌بگیری تعاونی.....	۰/۲۵۳۹	۱۹۴	۰	۵۲	۳۱	۱۰
درآمد غیر پولی از حقوق‌بگیری تعاونی.....	۰/۳۳۳۶	۲۱	۰	۰	۰	۱۰
درآمد پولی از حقوق‌بگیری خصوصی.....	۰/۰۱۵۰	۴۵,۳۳۴	۱۱۴۳	۷,۲۸۰	۱۷,۰۶۸	۲۹,۸۶۶
درآمد غیر پولی از حقوق‌بگیری خصوصی.....	۰/۰۳۸۶	۲,۳۱۶	۵	۵۸	۵۸	۱۷۰
درآمد از مشاغل آزاد.....	۰/۰۲۰۷	۶۴,۰۶۲	-۱,۶۶۴	۵,۰۷۲	۱۳,۶۵۵	۲۱۱,۰۵
درآمد پولی از مشاغل آزاد کشاورزی.....	۰/۰۳۱۶	۳۶,۲۴۶	-۱,۳۵۰	۳,۹۷۸	۱۰,۱۶۴	۱۵۱,۵۹
درآمد غیر پولی از مشاغل آزاد کشاورزی.....	۰/۰۹۹۷	۲,۶۵۰	۴۴	۱۶۵	۳۷۰	۶۲۴
درآمد پولی از مشاغل آزاد غیرکشاورزی.....	۰/۰۳۲۶	۲۴,۵۹۷	-۳۵۷	۹۰۴	۳۰۶۰	۵۱,۹۶
درآمد غیر پولی از مشاغل آزاد غیرکشاورزی.....	۰/۰۷۴۲	۵۶۹	۰	۲۵	۶۲	۱۲۶
درآمدهای متفرقه.....	۰/۰۱۰۴	۷۸۴۰۰	۲۹,۸۲۸	۴۷,۶۹۸	۵۱,۰۹۹	۵۴,۰۱۶
درآمدهای متفرقه پولی.....	۰/۰۱۳۲	۵۰,۷۴۳	۱۹,۸۱۷	۳۲,۵۸۶	۳۳,۹۸۳	۳۵,۳۲۰
درآمدهای متفرقه غیر پولی.....	۰/۰۱۴۵	۲۷,۶۵۷	۱۰,۰۲۱	۱۵,۱۱۱	۱۷,۱۱۶	۱۸,۶۹۶

شرح	۱۲۰۰۰۰ تا	۱۶۵۰۰۰ تا	۱۹۵۰۰۰ تا	۲۷۰۰۰۰ تا	۳۶۰۰۰۰ تا	۴۸۰۰۰۰ تا
	ریال	ریال	ریال	ریال	ریال	ریال و بیش تر
متوسط تعداد افراد در خانوارها.....	۳,۷۸	۳,۸۳	۳,۸۸	۴,۰۶	۴,۲۶	۴,۴۱
متوسط تعداد افراد دارای درآمد در خانوارها.....	۱,۴۲	۱,۵۰	۱,۵۸	۱,۶۸	۱,۸۸	۱,۹۶
جمع	۱,۴۲۲۱۴	۱,۷۹۵۵۱	۲,۲۹۲۶۳	۳,۱۰۴۳۴	۴,۱۰۱۸۲	۶,۷۰۵۶۷
درآمد از حقوق‌بگیری.....	۴۵۸۲۳	۵۵۵۷۴	۷۱۵۶۹	۱۰۶۵۷۶	۱۳۰۱۳۵	۱۵۶,۷۲۳
درآمد پولی از حقوق‌بگیری عمومی.....	۷۵۹	۱۴۷۱	۵۸۴۰	۲۱۷۰۲	۳۵۹۲۵	۷۰,۱۴۵
درآمد غیر پولی از حقوق‌بگیری عمومی.....	۱۲۷	۲۲۷	۱۰۹۳	۳۵۸۳	۶۲۱۳	۱۲,۸۸۹
درآمد پولی از حقوق‌بگیری تعاونی.....	۱۲۸	۵۰۹	۱۶۴	۴۶۳	۴۳۲	۸۶
درآمد غیر پولی از حقوق‌بگیری تعاونی.....	۳	۳	۱۹	۷۶	۱۰۹	۱۱
درآمد پولی از حقوق‌بگیری خصوصی.....	۴۴,۱۷۳	۵۱,۸۷۱	۶۱,۰۶۷	۷۴,۱۴۷	۸۱,۰۸۰	۶۷,۹۷۷
درآمد غیر پولی از حقوق‌بگیری خصوصی.....	۶۳۲	۱,۴۹۲	۳,۳۸۶	۶۶۰۶	۶,۳۷۷	۵,۶۱۳
درآمد از مشاغل آزاد.....	۳۵,۲۴۶	۵۰,۶۶۲	۷۱,۵۹۴	۹۵,۱۹۰	۱۴۸,۱۹۷	۳۲۵,۲۸۳
درآمد پولی از مشاغل آزاد کشاورزی.....	۲۲,۲۷۵	۲۸,۹۰۰	۳۹,۱۱۸	۵۰,۶۴۳	۷۷,۶۹۶	۱۸۴,۶۸۴
درآمد غیر پولی از مشاغل آزاد کشاورزی.....	۱۰,۴۹	۲۰,۱۱	۲۹,۷۶	۳۳,۷۸	۸۵,۲۴	۱۳۶,۶۴
درآمد پولی از مشاغل آزاد غیرکشاورزی.....	۱۱۷,۰۵	۱۹,۳۱۴	۲۸,۵۲۲	۴۰,۱۰۰	۶۰,۷۴۹	۱۲۵,۰۰۷
درآمد غیر پولی از مشاغل آزاد غیرکشاورزی.....	۲۱۷	۴۳۸	۹۷۹	۱,۰۷۰	۱,۲۲۷	۱,۹۲۸
درآمدهای متفرقه.....	۶۱,۱۴۶	۷۳,۳۱۵	۸۶,۱۰۰	۱۰۸,۶۶۸	۱۳۱,۸۵۰	۱۸۸,۵۶۱
درآمدهای متفرقه پولی.....	۳۹,۶۹۱	۴۷,۳۱۱	۵۴,۹۸۴	۷۰,۰۵۵	۸۵,۳۶۱	۱۱۹,۵۰۳
درآمدهای متفرقه غیر پولی.....	۲۱,۴۵۴	۲۶,۰۰۴	۳۱,۱۱۶	۳۸,۶۱۳	۴۶,۴۸۹	۶۹,۰۵۸

(۱) این جدول برای یک خانوار نمونه فرضی (Typical) در سطح کشور ساخته شده است.

(۲) ضریب تغییرات (CV) فقط برای ستون کل محاسبه شده است.

۱۴-۳- متوسط درآمد سالانه یک خانوار روستایی^(۱) بر حسب انواع درآمد در هر یک از گروه‌های هزینه سالانه: ۱۳۹۶ (هزار ریال)

شرح	کل	۴۵۰۰۰ هزار ریال و کمتر	۴۵۰۰۰ تا ۷۵۰۰۰ هزار ریال	۷۵۰۰۰ تا ۹۰۰۰۰ هزار ریال	۹۰۰۰۰ تا ۱۲۰۰۰۰ هزار ریال	۱۲۰۰۰۰ تا ۱۶۵۰۰۰ هزار ریال
متوسط تعداد افراد در خانوارها	۳٫۶۲	۱٫۶۱	۲٫۸۲	۳٫۳۵	۳٫۵۱	۳٫۸۲
متوسط تعداد افراد دارای درآمد در خانوارها	۱٫۴۷	۱٫۰۶	۱٫۲۲	۱٫۳۰	۱٫۳۹	۱٫۵۰
جمع	۲۰۱۱۴۲	۴۷۲۸۱۷	۱۴۵۹۲	۱۱۲۰۶۵	۱۳۸۰۳۳	۱۷۹۴۹۳
درآمد از حقوق‌بگیری	۵۹۳۸۰	۴۷۰۵	۲۲۲۷۷	۳۱۷۱۲	۴۰۱۵۵	۵۴۷۳۷
درآمد پولی از حقوق‌بگیری عمومی	۹۷۹۸	۶۴۷	۳۱۱	۳۷۶	۵۸۷	۳۳۴۶
درآمد غیر پولی از حقوق‌بگیری عمومی	۱۷۱۶	۴۴	۲	۲۲	۷۶	۵۲۱
درآمد پولی از حقوق‌بگیری تعاونی	۱۹۴	۳۰۷	۴۱	۱۴۶	۸	۱۷۶
درآمد غیر پولی از حقوق‌بگیری تعاونی	۲۱	۶۹	۰	۰	۷	۲۰
درآمد پولی از حقوق‌بگیری خصوصی	۴۵۳۳۴	۳۵۹۷	۲۱۸۵۱	۳۰۸۰۱	۳۸۹۰۸	۴۸۹۰۲
درآمد غیر پولی از حقوق‌بگیری خصوصی	۲۳۱۶	۴۱	۷۲	۳۶۶	۵۶۹	۱۷۷۲
درآمد از مشاغل آزاد	۶۴۰۶۲	۴۳۵۷	۱۱۷۱۳	۲۳۷۰۴	۳۴۵۹۳	۵۴۰۲۷
درآمد پولی از مشاغل آزاد کشاورزی	۳۶۲۴۶	۳۳۹۱	۸۸۳۸	۱۶۵۸۲	۲۱۳۷۰	۳۱۱۱۰
درآمد غیر پولی از مشاغل آزاد کشاورزی	۲۶۵۰	۴۷	۱۷۶	۳۶۰	۵۸۴	۱۵۳۸
درآمد پولی از مشاغل آزاد غیرکشاورزی	۲۴۵۹۷	۸۸۹	۲۶۴۱	۶۶۲۰	۱۲۳۶۰	۲۰۷۸۱
درآمد غیر پولی از مشاغل آزاد غیرکشاورزی	۵۶۹	۳۰	۵۸	۱۴۱	۲۷۹	۶۰۸
درآمدهای متفرقه	۷۸۴۰۰	۳۸۲۲۵	۵۰۶۰۲	۵۶۶۵۰	۶۳۲۸۵	۷۰۷۲۰
درآمدهای متفرقه پولی	۵۰۷۴۳	۲۷۸۷۶	۳۶۳۳۱	۴۰۱۱۰	۴۲۶۵۷	۴۶۵۹۸
درآمدهای متفرقه غیر پولی	۲۷۶۵۷	۱۰۳۴۹	۱۴۲۷۱	۱۶۵۴۰	۲۰۶۲۸	۲۴۱۲۲

شرح	۱۶۵۰۰۰ تا	۱۹۵۰۰۰ تا	۲۷۰۰۰۰ تا ۳۶۰۰۰۰ هزار ریال	۳۶۰۰۰۰ تا ۴۸۰۰۰۰ هزار ریال و بیش تر
متوسط تعداد افراد در خانوارها	۳٫۹۸	۴٫۰۹	۴٫۱۸	۴٫۲۱
متوسط تعداد افراد دارای درآمد در خانوارها	۱٫۶۰	۱٫۶۱	۱٫۶۷	۱٫۷۴
جمع	۲۱۵۹۸۲	۲۶۵۸۱۷۸	۳۲۴۷۱۲	۵۲۸۱۸۳
درآمد از حقوق‌بگیری	۶۶۴۵۲	۸۳۶۷۴	۹۶۳۲۲	۱۴۲۲۷۶
درآمد پولی از حقوق‌بگیری عمومی	۶۸۱۸	۱۳۹۵۲	۲۴۸۶۲	۶۳۲۶۲
درآمد غیر پولی از حقوق‌بگیری عمومی	۱۰۲۰	۲۱۸۵	۴۶۷۷	۱۱۸۶۶
درآمد پولی از حقوق‌بگیری تعاونی	۴۰۲	۲۳۸	۸۰	۷۰۶
درآمد غیر پولی از حقوق‌بگیری تعاونی	۲	۱۲	۶۲	۶۵
درآمد پولی از حقوق‌بگیری خصوصی	۵۵۵۰۳	۶۳۲۹۹	۶۱۲۴۴	۶۰۰۰۳
درآمد غیر پولی از حقوق‌بگیری خصوصی	۲۷۰۷	۳۹۸۷	۵۳۹۷	۶۳۷۵
درآمد از مشاغل آزاد	۷۲۸۶۷	۹۱۳۸۰	۱۱۷۴۲۳	۱۹۴۸۳۱
درآمد پولی از مشاغل آزاد کشاورزی	۴۰۰۸۱	۵۱۵۹۹	۶۱۵۳۶	۱۱۰۸۲۴
درآمد غیر پولی از مشاغل آزاد کشاورزی	۲۳۳۹	۳۵۰۰	۵۷۷۰	۱۲۱۶۱
درآمد پولی از مشاغل آزاد غیرکشاورزی	۲۹۸۰۷	۳۵۴۰۸	۴۹۰۱۵	۷۰۸۹۷
درآمد غیر پولی از مشاغل آزاد غیرکشاورزی	۶۴۰	۸۷۳	۱۱۰۲	۹۴۹
درآمدهای متفرقه	۷۶۶۶۴	۹۰۸۲۴	۱۱۰۹۶۷	۱۹۱۰۷۶
درآمدهای متفرقه پولی	۴۸۲۳۱	۵۶۵۲۷	۶۸۳۹۶	۱۱۵۴۹۸
درآمدهای متفرقه غیر پولی	۲۸۴۳۲	۳۴۲۹۷	۴۲۵۷۱	۷۵۵۷۸

(۱) این جدول برای یک خانوار نمونه فرضی (Typical) در سطح کشور ساخته شده است.

۱۵-۳- متوسط درآمد سالانه یک خانوار روستایی^(۱) بر حسب انواع درآمد و وسعت خانوار: ۱۳۹۶ (هزار ریال)

شرح	کل	۱ نفر	۲ نفر	۳ نفر	۴ نفر	۵ نفر
متوسط تعداد افراد در خانوارها.....	۳٫۶۲	۱٫۰۰	۲٫۰۰	۳٫۰۰	۴٫۰۰	۵٫۰۰
متوسط تعداد افراد دارای درآمد در خانوارها.....	۱٫۴۷	۱٫۰۰	۱٫۱۹	۱٫۴۳	۱٫۵۴	۱٫۶۶
جمع	۲۰۱۸۴۲	۶۹۲۸۲	۱۶۴۲۳۷	۲۰۸۱۲۸	۲۲۹۹۸۱	۲۲۷۵۲۹
درآمد از حقوق بگیری.....	۵۹۳۸۰	۴۰۶۰	۲۴۹۷۵	۶۱۶۹۱	۸۰۰۴۹	۷۶۸۱۸
درآمد پولی از حقوق بگیری عمومی.....	۹۷۹۸	۷۲۲	۳۵۹۷	۱۰۳۴۲	۱۳۲۳۶	۱۴۱۵۸
درآمد غیر پولی از حقوق بگیری عمومی.....	۱۷۱۶	۱۷۳	۶۶۸	۱۸۶۷	۲۳۵۴	۲۳۰۷
درآمد پولی از حقوق بگیری تعاونی.....	۱۹۴	۳۵	۲۴	۲۰۳	۲۷۴	۲۹۱
درآمد غیر پولی از حقوق بگیری تعاونی.....	۲۱	۰	۱	۳۲	۱۶	۴۴
درآمد پولی از حقوق بگیری خصوصی.....	۴۵۳۳۴	۲۸۷۹	۱۹۸۲۰	۴۶۴۶۶	۶۰۷۳۹	۵۷۴۲۷
درآمد غیر پولی از حقوق بگیری خصوصی.....	۲۳۱۶	۲۵۱	۸۶۵	۲۷۸۱	۳۴۳۱	۲۵۹۳
درآمد از مشاغل آزاد.....	۶۴۰۶۲	۴۰۹۰	۵۰۰۱۵	۶۷۸۶۹	۷۵۳۳۵	۷۵۱۱۳
درآمد پولی از مشاغل آزاد کشاورزی.....	۳۶۲۴۶	۲۵۹۱	۳۵۱۴۱	۳۴۷۶۰	۲۸۲۰۵	۴۲۳۹۵
درآمد غیر پولی از مشاغل آزاد کشاورزی.....	۲۶۵۰	۶۹	۲۳۱۰	۳۰۲۹	۲۸۷۸	۲۸۰۵
درآمد پولی از مشاغل آزاد غیر کشاورزی.....	۲۴۵۹۷	۱۳۶۱	۱۲۲۶۶	۲۹۴۵۹	۳۳۴۵۶	۲۹۳۴۹
درآمد غیر پولی از مشاغل آزاد غیر کشاورزی.....	۵۶۹	۶۹	۲۹۹	۶۲۰	۷۹۷	۵۶۴
درآمدهای متفرقه.....	۷۸۴۰۰	۶۱۱۳۲	۸۹۲۴۶	۷۹۲۶۸	۷۴۵۹۶	۷۵۵۹۸
درآمدهای متفرقه پولی.....	۵۰۷۴۳	۴۴۲۹۲	۶۱۷۶۸	۵۰۳۱۵	۴۴۲۴۵	۴۷۷۳۶
درآمدهای متفرقه غیر پولی.....	۲۷۶۵۷	۱۶۸۴۰	۲۷۴۷۸	۲۸۹۵۳	۳۰۳۵۱	۲۷۸۶۲

شرح	۶ نفر	۷ نفر	۸ نفر	۹ نفر	۱۰ نفر و بیشتر
متوسط تعداد افراد در خانوارها.....	۶٫۰۰	۷٫۰۰	۸٫۰۰	۹٫۰۰	۱۱٫۰۱
متوسط تعداد افراد دارای درآمد در خانوارها.....	۱٫۷۹	۲٫۱۳	۲٫۳۲	۲٫۳۴	۳٫۴۸
جمع	۲۴۱۲۱۶	۲۵۰۵۰۵	۲۶۲۴۳۹	۲۶۲۴۰۷	۲۸۴۲۷۷
درآمد از حقوق بگیری.....	۷۷۲۱۳	۸۵۱۳۶	۱۰۴۰۷۸	۷۱۰۸۰	۱۲۲۴۳۸
درآمد پولی از حقوق بگیری عمومی.....	۱۳۰۷۸	۹۴۶۳	۱۱۸۱۵	۱۷۰۳۹	۹۶۳۰
درآمد غیر پولی از حقوق بگیری عمومی.....	۲۲۶۵	۱۴۵۹	۲۱۷۲	۳۶۷۷	۷۹۲
درآمد پولی از حقوق بگیری تعاونی.....	۱۴۰	۷۹۴	۰	۰	۰
درآمد غیر پولی از حقوق بگیری تعاونی.....	۰	۰	۰	۷۸۰	۰
درآمد پولی از حقوق بگیری خصوصی.....	۵۹۲۸۷	۷۰۸۳۴	۸۷۰۰۳	۴۸۰۷۷	۱۱۰۰۳۹
درآمد غیر پولی از حقوق بگیری خصوصی.....	۲۴۴۲	۲۵۸۷	۳۰۸۸	۱۵۰۷	۱۹۷۷
درآمد از مشاغل آزاد.....	۸۵۶۷۲	۷۵۸۶۹	۶۸۴۲۴	۱۰۳۹۵۱	۱۳۹۸۷۹
درآمد پولی از مشاغل آزاد کشاورزی.....	۵۳۸۳۸	۴۹۷۸۰	۳۸۱۵۲	۶۵۴۱۳	۹۲۹۹۳
درآمد غیر پولی از مشاغل آزاد کشاورزی.....	۳۸۱۲	۳۶۶۳	۲۵۱۴	۵۵۸۷	۳۵۲۳
درآمد پولی از مشاغل آزاد غیر کشاورزی.....	۲۷۳۱۱	۲۱۵۸۵	۲۶۷۷۵	۳۲۱۰۰	۴۲۴۱۶
درآمد غیر پولی از مشاغل آزاد غیر کشاورزی.....	۷۱۰	۸۴۱	۹۸۳	۸۵۲	۹۴۷
درآمدهای متفرقه.....	۷۸۳۳۲	۸۹۵۰۰	۸۹۹۳۸	۸۷۳۷۶	۱۲۱۹۶۰
درآمدهای متفرقه پولی.....	۵۱۳۳۸	۶۴۱۶۲	۵۹۱۸۲	۶۳۱۵۱	۸۷۸۵۷
درآمدهای متفرقه غیر پولی.....	۲۶۹۹۴	۲۵۳۳۸	۳۰۷۵۶	۲۴۲۲۵	۳۴۱۰۳

(۱) این جدول برای یک خانوار نمونه فرضی (Typical) در سطح کشور ساخته شده است.

۱۶-۳- متوسط درآمد سالانه یک خانوار روستایی^(۱) بر حسب انواع درآمد و تعداد افراد باسواد خانوار: ۱۳۹۶ (هزار ریال)

شرح	کل	بدون فرد باسواد	۱ نفر باسواد	۲ نفر باسواد	۳ نفر باسواد	۴ نفر باسواد	۵ نفر باسواد و بیش‌تر
متوسط تعداد افراد در خانوارها	۳٫۶۲	۱٫۶۱	۲٫۴۴	۳٫۲۰	۳٫۹۴	۴٫۷۰	۶٫۳۳
متوسط تعداد افراد دارای درآمد در خانوارها	۱٫۴۷	۱٫۰۹	۱٫۳۶	۱٫۴۴	۱٫۵۲	۱٫۶۲	۱٫۹۲
جمع	۲۰۱۸۴۲	۹۵۷۲۹	۱۶۴۹۲۲	۱۹۷۹۰۲	۲۳۰۲۰۶	۲۴۷۱۰۷	۲۶۸۷۲۱
درآمد از حقوق‌بگیری	۵۹۳۸۰	۵۱۴۲	۲۸۱۹۱	۶۰۰۷۰	۷۶۸۶۳	۸۳۲۸۴	۹۴۱۱۷
درآمد پولی از حقوق‌بگیری عمومی	۹۷۹۸	۵۶	۳۲۱۱	۶۴۳۹	۱۳۵۸۰	۱۷۵۳۱	۱۷۰۷۹
درآمد غیر پولی از حقوق‌بگیری عمومی	۱۷۱۶	۸	۵۹۳	۱۱۸۶	۲۳۹۲	۲۹۸۶	۲۹۴۹
درآمد پولی از حقوق‌بگیری تعاونی	۱۹۴	۸	۴۵	۲۵	۳۵۳	۳۸۶	۲۹۹
درآمد غیر پولی از حقوق‌بگیری تعاونی	۲۱	۰	۳	۲	۴۵	۳۳	۴۰
درآمد پولی از حقوق‌بگیری خصوصی	۴۵۳۳۴	۴۹۷۱	۲۳۶۷۸	۴۹۸۹۷	۵۷۲۰۱	۵۸۹۹۵	۷۰۶۷۱
درآمد غیر پولی از حقوق‌بگیری خصوصی	۲۳۱۶	۹۹	۶۶۰	۲۵۲۱	۳۲۹۲	۳۳۵۳	۳۰۸۱
درآمد از مشاغل آزاد	۶۴۰۶۲	۲۱۷۸۵	۵۳۰۹۴	۶۰۷۵۷	۷۶۵۲۶	۸۳۷۲۳	۸۴۲۱۵
درآمد پولی از مشاغل آزاد کشاورزی	۳۶۲۴۶	۱۷۰۸۶	۳۸۷۶۰	۳۶۰۲۹	۳۷۰۳۲	۴۴۲۷۳	۴۶۷۶۴
درآمد غیر پولی از مشاغل آزاد کشاورزی	۲۶۵۰	۱۸۳۱	۲۵۹۷	۲۴۶۲	۳۰۰۱	۲۹۵۵	۲۹۹۱
درآمد پولی از مشاغل آزاد غیرکشاورزی	۲۴۵۹۷	۲۶۹۹	۱۱۴۳۶	۲۱۷۸۲	۳۵۸۴۷	۳۵۵۹۸	۳۳۵۳۸
درآمد غیر پولی از مشاغل آزاد غیرکشاورزی	۵۶۹	۱۶۹	۳۰۱	۴۸۳	۶۴۶	۸۹۷	۹۲۲
درآمدهای متفرقه	۷۸۴۰۰	۶۸۸۰۲	۸۳۶۳۷	۷۷۰۷۵	۷۶۸۱۷	۸۰۱۰۰	۹۰۳۸۹
درآمدهای متفرقه پولی	۵۰۷۴۳	۴۸۹۹۶	۵۶۳۶۲	۵۰۶۳۳	۴۶۴۲۴	۴۹۲۰۳	۵۹۹۶۸
درآمدهای متفرقه غیر پولی	۲۷۶۵۷	۱۹۸۰۶	۲۷۲۷۵	۲۶۴۴۲	۳۰۳۹۳	۳۰۸۹۷	۳۰۴۲۱

(۱) این جدول برای یک خانوار نمونه فرضی (Typical) در سطح کشور ساخته شده است.

۱۷-۳- متوسط درآمد سالانه یک خانوار روستایی^(۱) بر حسب انواع درآمد و تعداد افراد شاغل خانوار: ۱۳۹۶ (هزار ریال)

شرح	کل	بدون فرد شاغل	۱ نفر شاغل	۲ نفر شاغل	۳ نفر شاغل	۴ نفر شاغل	۵ نفر شاغل و بیش‌تر
متوسط تعداد افراد در خانوارها	۳٫۶۲	۲٫۴۴	۳٫۷۹	۴٫۱۹	۴٫۹۷	۵٫۹۳	۷٫۵۳
متوسط تعداد افراد دارای درآمد در خانوارها	۱٫۴۷	۱٫۱۶	۱٫۳۳	۲٫۰۰	۲٫۵۹	۳٫۰۷	۳٫۵۷
جمع	۲۰۱۸۴۲	۱۰۷۷۲۴	۲۰۴۵۶۰	۲۷۸۳۷۱	۳۲۷۱۶۷	۴۲۶۲۹۰	۴۷۷۲۵۷
درآمد از حقوق‌بگیری	۵۹۳۸۰	۵۴۵۵	۶۹۳۸۹	۸۷۹۱۹	۹۹۵۴۳	۱۲۳۳۸۱	۱۱۷۳۴۱
درآمد پولی از حقوق‌بگیری عمومی	۹۷۹۸	۲۲۹	۱۱۰۹۲	۱۷۹۱۸	۱۲۴۳۵	۱۹۹۵۷	۹۹۲۵
درآمد غیر پولی از حقوق‌بگیری عمومی	۱۷۱۶	۱۰۷	۱۹۸۹	۲۹۲۸	۱۹۳۹	۳۸۹۰	۸۸۹
درآمد پولی از حقوق‌بگیری تعاونی	۱۹۴	۴۳	۲۶۳	۲۲۵	۰	۲۳۶	۰
درآمد غیر پولی از حقوق‌بگیری تعاونی	۲۱	۵	۲۴	۴۱	۰	۲۷	۰
درآمد پولی از حقوق‌بگیری خصوصی	۴۵۳۳۴	۴۹۵۹	۵۳۰۳۱	۶۳۸۰۵	۸۲۳۵۳	۹۶۵۵۲	۱۰۱۳۳۳
درآمد غیر پولی از حقوق‌بگیری خصوصی	۲۳۱۶	۱۱۲	۲۹۹۰	۳۰۰۲	۲۸۱۵	۲۷۲۰	۵۱۹۵
درآمد از مشاغل آزاد	۶۴۰۶۲	۸۴۹	۶۵۹۹۶	۱۱۴۷۵۶	۱۴۹۴۵۸	۲۱۳۱۰۱	۲۵۷۵۸۲
درآمد پولی از مشاغل آزاد کشاورزی	۳۶۲۴۶	۵۷۷	۳۳۹۶۱	۷۲۲۵۱	۹۳۴۵۴	۱۳۳۹۳۴	۲۱۴۸۴۱
درآمد غیر پولی از مشاغل آزاد کشاورزی	۲۶۵۰	۱	۲۱۵۳	۵۵۵۶	۹۵۳۹	۱۳۳۳۷	۱۵۳۶۶
درآمد پولی از مشاغل آزاد غیرکشاورزی	۲۴۵۹۷	۲۶۸	۲۹۳۷۷	۳۵۶۶۷	۴۴۹۸۰	۶۳۶۸۳	۲۷۳۷۵
درآمد غیر پولی از مشاغل آزاد غیرکشاورزی	۵۶۹	۲	۵۰۵	۱۲۸۲	۱۴۸۵	۲۱۴۷	۰
درآمدهای متفرقه	۷۸۴۰۰	۱۰۱۴۲۰	۶۹۱۷۵	۷۵۶۹۵	۷۸۱۶۶	۸۹۸۰۸	۱۰۲۴۳۴
درآمدهای متفرقه پولی	۵۰۷۴۳	۷۸۵۰۷	۴۱۰۲۰	۴۵۱۵۳	۴۴۴۴۵	۵۲۳۴۵	۶۸۲۷۹
درآمدهای متفرقه غیر پولی	۲۷۶۵۷	۲۲۹۱۳	۲۸۱۵۵	۳۰۵۴۲	۳۳۷۲۰	۳۷۴۶۲	۳۴۱۵۵

(۱) این جدول برای یک خانوار نمونه فرضی (Typical) در سطح کشور ساخته شده است.

۱۸-۳- متوسط درآمد سالانه یک خانوار روستایی^(۱) بر حسب انواع درآمد و فعالیت اصلی محل کار سرپرست خانوار: ۱۳۹۶

(هزار ریال)

شرح	کل	کشاورزی، شکار و جنگلداری	شیلات	استخراج معدن	صنعت
متوسط تعداد افراد در خانوارها	۳,۶۲	۳,۸۸	۴,۹۹	۴,۳۲	۳,۸۲
متوسط تعداد افراد دارای درآمد در خانوارهای نمونه	۱,۴۷	۱,۵۲	۱,۶۱	۱,۴۱	۱,۳۶
جمع	۲۰,۱۸۴۲	۲۱,۷۶۹۲	۳۱,۰۳۶۶	۳۱,۵۶۲۲	۲۵,۳۸۱۴
درآمد از حقوق‌بگیری	۵۹۳۸۰	۳۸۷۷۲	۸۵۶۸۸	۲۱۸۴۹۶	۱۲۹۹۶۴
درآمد پولی از حقوق‌بگیری عمومی	۹۷۹۸	۲۷۱۴	۱۶۶۲	۴۶۹۲۱	۵۰۹۹
درآمد غیر پولی از حقوق‌بگیری عمومی	۱۷۱۶	۳۷۲	۲۵۸	۵۷۲۸	۹۲۷
درآمد پولی از حقوق‌بگیری تعاونی	۱۹۴	۱۱۴	۱۱۸۵	.	.
درآمد غیر پولی از حقوق‌بگیری تعاونی	۲۱	۳۱	.	.	.
درآمد پولی از حقوق‌بگیری خصوصی	۴۵۳۳۴	۳۴۵۰۷	۷۴۲۶۴	۱۴۷۸۳۱	۱۰۹۷۲۱
درآمد غیر پولی از حقوق‌بگیری خصوصی	۲۳۱۶	۱۰۳۵	۸۳۲۰	۱۸۰۱۵	۱۴۲۱۷
درآمد از مشاغل آزاد	۶۴۰۶۲	۱۰۹۵۰۶	۱۵۶۱۹۶	۳۳۹۰۰	۵۸۹۶۷
درآمد پولی از مشاغل آزاد کشاورزی	۳۶۲۴۶	۹۵۸۱۱	۱۵۳۳۶۴	۶۲۹۸	۴۴۶۱
درآمد غیر پولی از مشاغل آزاد کشاورزی	۲۶۵۰	۶۶۶۰	۲۰۴۴	۱۳۷	۶۹۱
درآمد پولی از مشاغل آزاد غیرکشاورزی	۲۴۵۹۷	۶۸۰۶	۴۶۱	۲۶۸۱۶	۵۳۴۸۶
درآمد غیر پولی از مشاغل آزاد	۵۶۹	۲۲۹	۳۲۷	۶۴۹	۳۲۹
درآمدهای متفرقه	۷۸۴۰۰	۶۹۴۱۴	۶۸۴۸۱	۶۳۲۲۶	۶۴۹۵۳
درآمدهای متفرقه پولی	۵۰۷۴۳	۴۲۷۲۵	۴۱۴۱۸	۲۸۷۱۷	۳۴۴۳۶
درآمدهای متفرقه غیر پولی	۲۷۶۵۷	۲۶۶۸۸	۲۷۰۶۳	۳۴۵۰۹	۳۰۵۱۷

شرح	تأمین برق، گاز و آب	ساختمان	عمده فروشی، خرده فروشی، تعمیر وسایل نقلیه موتوری و موتورسیکلت و کالاهای شخصی و خانگی	هتل و رستوران
متوسط تعداد افراد در خانوارها	۴,۰۰	۴,۱۳	۳,۹۰	۳,۵۸
متوسط تعداد افراد دارای درآمد در خانوارهای نمونه	۱,۳۱	۱,۴۱	۱,۴۶	۱,۵۹
جمع	۳۰,۱۲۴۶	۱۸,۰۷۵۵	۲۵,۸۶۷۶	۲۴,۸۵۵۳
درآمد از حقوق‌بگیری	۲۰,۰۹۴۷	۹۷۲۸۶	۴۶۷۳۲	۸۲۹۲۲
درآمد پولی از حقوق‌بگیری عمومی	۷۸۴۷۹	۲۶۳۶	۵۰۲۷	۲۸۱۱
درآمد غیر پولی از حقوق‌بگیری عمومی	۱۴۰۶۴	۴۶۹	۸۴۲	.
درآمد پولی از حقوق‌بگیری تعاونی	۱۸۲۸	۱۰۲	۱۰۷۹	.
درآمد غیر پولی از حقوق‌بگیری تعاونی	۸	۱۷۴	.
درآمد پولی از حقوق‌بگیری خصوصی	۹۵۲۸۶	۹۲۷۳۷	۳۶۸۰۹	۷۳۴۳۳
درآمد غیر پولی از حقوق‌بگیری خصوصی	۱۱۲۹۰	۱۳۳۴	۲۸۰۲	۶۶۷۷
درآمد از مشاغل آزاد	۳۹۴۱۲	۲۵۹۶۰	۱۴۱۱۷۷	۹۹۸۶۱
درآمد پولی از مشاغل آزاد کشاورزی	۱۵۲۲۶	۴۸۶۶	۷۸۲۸	۱۲۷۲
درآمد غیر پولی از مشاغل آزاد کشاورزی	۶۱۸	۷۸۰	۷۸۳	.
درآمد پولی از مشاغل آزاد غیرکشاورزی	۲۳۵۶۷	۲۰۱۳۹	۱۲۵۹۵۳	۹۶۴۶۶
درآمد غیر پولی از مشاغل آزاد غیرکشاورزی	۲	۱۷۵	۶۶۱۲	۲۱۲۳
درآمدهای متفرقه	۶۰۸۸۷	۵۷۵۰۹	۷۰۷۶۸	۶۵۷۷۰
درآمدهای متفرقه پولی	۲۶۹۰۲	۳۱۹۲۱	۳۵۹۲۳	۳۴۷۸۳
درآمدهای متفرقه غیر پولی	۳۳۹۸۵	۲۵۵۸۸	۳۴۸۴۴	۳۰۹۸۷



۱۸-۳- متوسط درآمد سالانه یک خانوار روستایی^(۱) بر حسب انواع درآمد و فعالیت اصلی محل کار سرپرست خانوار: ۱۳۹۶
(دنباله)
(هزار ریال)

شرح	حمل و نقل، انبارداری و ارتباطات	واسطه‌گری‌های مالی	مستغلات، اجاره و فعالیت‌های کسب و کار	اداره امور عمومی، دفاع و تأمین اجتماعی اجباری	آموزش	بهداشت و مددکاری اجتماعی
متوسط تعداد افراد در خانوارها.....	۴,۱۲	۳,۶۸	۳,۹۵	۴,۰۵	۴,۱۷	۳,۹۱
متوسط تعداد افراد دارای درآمد در خانوارهای نمونه	۱,۵۱	۱,۰۶	۱,۸۳	۱,۴۴	۱,۳۴	۱,۵۲
جمع	۲۵۵,۰۵۴	۳۶۷,۵۲۷	۲۷۲,۹۵۰	۳۳۷,۰۰۰	۳۹۳,۴۱۹	۳۶۱,۸۷۸
درآمد از حقوق‌بگیری	۶۸۳,۹۷	۲۸۹,۲۳۹	۱۴۱,۶۸۱	۲۶۱,۴۲۸	۲۹۶,۳۹۲	۲۷۴,۸۵۸
درآمد پولی از حقوق‌بگیری عمومی	۷۶۵۲	۱۷۴۴۰۵	۱۲۸۰۱	۱۸۰۴۱۱	۲۲۷۷۴۳	۲۰۸۳۶۲
درآمد غیر پولی از حقوق‌بگیری عمومی ..	۱۲۲۹	۲۵۶۰۲	۲۳۲۰	۳۲۸۲۸	۴۰۰۳۴	۴۱۱۶۲
درآمد پولی از حقوق‌بگیری تعاونی	۵۷۹	۰	۰	۱۴۱	۱۹۵۵	۱۶۶
درآمد غیر پولی از حقوق‌بگیری تعاونی ..	۰	۰	۰	۰	۰	۰
درآمد پولی از حقوق‌بگیری خصوصی.....	۵۶۱۳۷	۷۱۳۶۸	۱۱۴۱۶۷	۴۲۹۰۱	۲۴۰۷۹	۲۳۰۲۵
درآمد غیر پولی از حقوق‌بگیری خصوصی	۲۸۰۰	۱۷۸۶۴	۱۲۳۹۳	۵۱۴۷	۲۵۸۲	۲۱۳۲
درآمد از مشاغل آزاد	۱۱۴۹۱۸	۹۲۰۰	۵۵۲۱۴	۱۵۸۲۰	۲۵۲۲۳	۲۷۳۲۸
درآمد پولی از مشاغل آزاد کشاورزی.....	۷۸۰۵	-۲۴۸	۶۲۲۷	۶۴۶۵	۱۳۵۹۷	۱۰۴۰۷
درآمد غیر پولی از مشاغل آزاد کشاورزی	۱۰۸۰	۰	۱۶	۳۹۲۳	۳۹۹	۱۰۸۶
درآمد پولی از مشاغل آزاد غیرکشاورزی	۱۰۵۶۷۵	۹۴۴۸	۴۸۸۸۹	۵۳۵۶	۱۰۷۴۲	۱۵۸۳۵
درآمد غیر پولی از مشاغل آزاد غیرکشاورزی	۳۵۹	۰	۸۳	۷۵	۴۸۵	۰
درآمدهای متفرقه	۷۱۷۳۹	۶۹۰۸۸	۷۶۰۵۴	۵۹۷۵۲	۷۱۸۷۵	۵۹۶۹۲
درآمدهای متفرقه پولی	۳۶۵۱۳	۲۸۷۹۸	۳۹۲۵۳	۳۰۳۶۷	۳۶۰۸۲	۳۱۱۸۲
درآمدهای متفرقه غیر پولی	۳۵۲۲۶	۴۰۲۹۰	۳۶۸۰۱	۲۹۳۸۵	۳۵۷۹۲	۲۸۵۱۰



۱۸-۳- متوسط درآمد سالانه یک خانوار روستایی^(۱) بر حسب انواع درآمد و فعالیت اصلی محل کار سرپرست خانوار: ۱۳۹۶ (دنباله)
(هزار ریال)

شرح	سایر فعالیت‌های خدمات عمومی، اجتماعی و شخصی	خانوارهای معمولی دارای مستخدم	سازمان‌ها و هییت‌های برون‌مرزی	دفاتر مرکزی	سایر و اظهارنشده	غیر شاغل
متوسط تعداد افراد در خانوارها.....	۳,۹۸	۳,۲۹	۰,۰۰	۳,۸۰	۰,۰۰	۲,۸۴
متوسط تعداد افراد دارای درآمد در خانوارهای نمونه.....	۱,۴۳	۱,۵۶	۰,۰۰	۱,۰۰	۰,۰۰	۱,۴۷
جمع.....	۲۱۵,۰۵۹	۲۳۹,۶۵۵	۰	۳۲۸,۳۶۹	۰	۱۴۱,۰۴۷
درآمد از حقوق‌بگیری.....	۹۲۶۵۶	۱۵۵۸۹۹	۰	۲۶۸۲۰۰	۰	۲۵۹۹۹
درآمد پولی از حقوق‌بگیری عمومی.....	۱۷۱۰۹	۱۱۷۳۹	۰	۳۲۵۲۸	۰	۲۷۷۵
درآمد غیر پولی از حقوق‌بگیری عمومی.....	۳۹۳۸	۲۶۸۷	۰	۶۴۷۲	۰	۵۲۱
درآمد پولی از حقوق‌بگیری تعاونی.....	۰	۰	۰	۰	۰	۲۷
درآمد غیر پولی از حقوق‌بگیری تعاونی.....	۰	۰	۰	۰	۰	۴
درآمد پولی از حقوق‌بگیری خصوصی.....	۶۸,۰۵۲	۱۲۷,۰۲۶	۰	۱۸۶,۹۶۳	۰	۲۱۶,۷۸
درآمد غیر پولی از حقوق‌بگیری خصوصی.....	۳۵۵۷	۱۴۴۴۷	۰	۴۲۲۳۷	۰	۹۸۴
درآمد از مشاغل آزاد.....	۵۶۸۱۹	۱۵۶۵۸	۰	۰	۰	۱۱۰,۴۷
درآمد پولی از مشاغل آزاد کشاورزی.....	۵۹۱۴	۱۳۶۱۵	۰	۰	۰	۵۱۸۵
درآمد غیر پولی از مشاغل آزاد کشاورزی.....	۴۳۷	۳۹۱	۰	۰	۰	۳۹۷
درآمد پولی از مشاغل آزاد غیرکشاورزی.....	۴۹,۰۹۱	۱۶۵۲	۰	۰	۰	۵۳,۰۷
درآمد غیر پولی از مشاغل آزاد غیرکشاورزی.....	۱۳۷۶	۰	۰	۰	۰	۱۵۸
درآمدهای متفرقه.....	۶۵۵۸۴	۶۸,۰۹۸	۰	۶۰,۱۶۹	۰	۱۰۴,۰۰۱
درآمدهای متفرقه پولی.....	۳۳۱۸۲	۳۸۹۴۲	۰	۲۱۸۴۹	۰	۷۸۹۲۶
درآمدهای متفرقه غیر پولی.....	۳۲۴۰۲	۲۹۱۵۶	۰	۳۸۳۲۰	۰	۲۵,۰۷۵

(۱) این جدول برای یک خانوار نمونه فرضی (Typical) در سطح کشور ساخته شده است.

۱۹-۳- متوسط درآمد سالانه یک خانوار روستایی^(۱) بر حسب انواع درآمد و وضع شغلی سرپرست خانوار: ۱۳۹۶ (هزار ریال)

شرح	کل	کارفرما	کارکن مستقل	مزد و حقوق بگير عمومی
متوسط تعداد افراد در خانوارها	۳/۶۲	۳/۶۲	۳/۹۰	۴/۱۰
متوسط تعداد افراد دارای درآمد در خانوارها	۱/۴۷	۱/۵۹	۱/۵۲	۱/۳۹
جمع	۲۰۱۱۴۲	۳۳۱۶۷۲	۲۳۵۶۰۴	۳۶۹۹۱۲
درآمد از حقوق بگیری	۵۹۳۸۰	۱۸۲۲۲	۱۸۹۶۲	۲۸۸۷۷۲
درآمد پولی از حقوق بگیری عمومی	۹۷۹۸	۳۵۹۱	۳۰۸۵	۲۳۷۸۵۸
درآمد غیر پولی از حقوق بگیری عمومی	۱۷۱۶	۴۶۹	۵۰۱	۴۱۸۸۷
درآمد پولی از حقوق بگیری تعاونی	۱۹۴	۲۹۵	۶۴	۲۲
درآمد غیر پولی از حقوق بگیری تعاونی ..	۲۱	۵۶	۲۱	۰
درآمد پولی از حقوق بگیری خصوصی	۴۵۳۳۴	۱۳۲۶۲	۱۴۷۲۰	۸۶۲۴
درآمد غیر پولی از حقوق بگیری خصوصی	۲۳۱۶	۵۴۹	۵۷۰	۳۸۱
درآمد از مشاغل آزاد	۶۴۰۶۲	۲۲۳۴۸۳	۱۴۲۵۰۸	۱۹۲۶۷
درآمد پولی از مشاغل آزاد کشاورزی	۳۶۲۴۶	۱۴۹۷۴۲	۷۸۱۷۷	۹۸۸۰
درآمد غیر پولی از مشاغل آزاد کشاورزی	۲۶۵۰	۸۰۰۲	۵۷۰۷	۲۰۶۴
درآمد پولی از مشاغل آزاد غیر کشاورزی	۲۴۵۹۷	۶۵۲۱۲	۵۷۲۴۷	۷۰۵۶
درآمد غیر پولی از مشاغل آزاد غیر کشاورزی	۵۶۹	۵۲۷	۱۳۷۸	۲۶۸
درآمدهای متفرقه	۷۸۴۰۰	۸۹۹۶۷	۷۴۱۳۵	۶۱۹۴۳
درآمدهای متفرقه پولی	۵۰۷۴۳	۴۹۹۸۲	۴۳۵۲۲	۲۹۶۳۸
درآمدهای متفرقه غیر پولی	۲۷۶۵۷	۳۹۹۸۵	۳۰۶۱۲	۳۲۳۰۵

شرح	مزد و حقوق بگیری تعاونی	مزد و حقوق بگیری خصوصی	کارکن فامیلی بدون مزد	غیر شاغل
متوسط تعداد افراد در خانوارها	۴/۲۰	۴/۰۹	۴/۳۶	۲/۸۴
متوسط تعداد افراد دارای درآمد در خانوارها	۱/۱۷	۱/۴۲	۲/۶۱	۱/۴۷
جمع	۲۰۵۶۴۴	۱۱۷۰۰۷	۲۹۱۹۱۹	۱۴۱۰۴۷
درآمد از حقوق بگیری	۱۴۳۵۳۹	۱۲۴۳۲۵	۷۰۰۴۶	۲۵۹۹۹
درآمد پولی از حقوق بگیری عمومی	۰	۹۲۲	۳۲۶۷۸	۲۷۷۵
درآمد غیر پولی از حقوق بگیری عمومی ..	۱۶۶۸	۱۶۴	۶۰۳۱	۵۲۱
درآمد پولی از حقوق بگیری تعاونی	۱۲۹۵۵۷	۹	۰	۳۷
درآمد غیر پولی از حقوق بگیری تعاونی ..	۹۱۳۸	۲	۰	۴
درآمد پولی از حقوق بگیری خصوصی	۲۰۶۵	۱۱۶۸۸۸	۲۸۷۲۰	۲۱۶۷۸
درآمد غیر پولی از حقوق بگیری خصوصی	۱۱۱۰	۶۳۴۱	۲۶۱۷	۹۸۴
درآمد از مشاغل آزاد	۸۹۷۹	۷۵۰۰	۱۵۳۱۲۴	۱۱۰۴۷
درآمد پولی از مشاغل آزاد کشاورزی	۸۹۷۹	۴۰۹۰	۱۳۴۳۹۹	۵۱۸۵
درآمد غیر پولی از مشاغل آزاد کشاورزی ..	۰	۶۵۶	۱۸۰۸۴	۳۹۷
درآمد پولی از مشاغل آزاد غیر کشاورزی ..	۰	۲۶۳۰	۶۴۱	۵۳۰۷
درآمد غیر پولی از مشاغل آزاد غیر کشاورزی ..	۰	۱۲۵	۰	۱۵۸
درآمدهای متفرقه	۵۳۱۲۷	۵۵۱۸۲	۶۸۸۱۸	۱۰۴۰۰۱
درآمدهای متفرقه پولی	۳۱۰۲۵	۳۰۸۳۳	۴۱۹۲۳	۷۸۹۲۶
درآمدهای متفرقه غیر پولی	۲۲۱۰۱	۲۴۳۴۹	۲۶۸۹۵	۲۵۰۷۵

(۱) این جدول برای یک خانوار نمونه فرضی (Typical) در سطح کشور ساخته شده است.

۲۰-۳- متوسط درآمد سالانه یک خانوار روستایی^(۱) بر حسب انواع درآمد و سطح سواد سرپرست خانوار: ۱۳۹۶

(هزار ریال)

شرح	کل	بی سواد	باسواد بدون مدرک	کمتر از ششم ابتدایی ^(۲)	ششم ابتدایی تا سوم راهنمایی
متوسط تعداد افراد در خانوارها.....	۳٫۶۲	۳٫۰۷	۳٫۵۳	۴٫۰۱	۳٫۹۷
متوسط تعداد افراد دارای درآمد در خانوارها.....	۱٫۴۷	۱٫۵۰	۱٫۵۷	۱٫۵۳	۱٫۳۹
جمع	۲۰۱۸۴۲	۱۵۲۴۸۱	۲۰۹۵۰۵	۲۱۱۸۵۵	۲۲۱۴۸۱
درآمد از حقوق بگیری.....	۵۹۳۸۰	۳۳۸۷۵	۴۰۹۵۲	۵۹۶۷۰	۷۴۲۹۸
درآمد پولی از حقوق بگیری عمومی.....	۹۷۹۸	۲۶۵۴	۲۱۹۰	۳۹۴۲	۶۹۶۰
درآمد غیر پولی از حقوق بگیری عمومی.....	۱۷۱۶	۴۳۳	۳۹۵	۶۵۷	۱۱۵۶
درآمد پولی از حقوق بگیری تعاونی.....	۱۹۴	۳	۱۱۴	۹۲	۲۴۲
درآمد غیر پولی از حقوق بگیری تعاونی.....	۲۱	۱۲	۱۰	۶	۲۷
درآمد پولی از حقوق بگیری خصوصی.....	۴۵۳۳۴	۲۹۹۳۹	۳۶۹۷۶	۵۲۵۱۵	۶۲۱۵۲
درآمد غیر پولی از حقوق بگیری خصوصی.....	۲۳۱۶	۸۳۴	۱۲۶۸	۲۴۵۸	۳۷۶۱
درآمد از مشاغل آزاد.....	۶۴۰۶۲	۴۴۲۷۳	۸۰۴۲۷	۷۶۶۳۱	۷۴۹۹۴
درآمد پولی از مشاغل آزاد کشاورزی.....	۳۶۲۴۶	۳۲۸۲۱	۵۳۶۱۱	۴۲۹۹۳	۳۰۱۰۵
درآمد غیر پولی از مشاغل آزاد کشاورزی.....	۲۶۵۰	۲۸۹۶	۲۷۲۴	۲۸۴۵	۱۸۱۲
درآمد پولی از مشاغل آزاد غیر کشاورزی.....	۲۴۵۹۷	۸۲۴۷	۲۳۴۷۴	۳۰۰۴۶	۴۲۲۱۱
درآمد غیر پولی از مشاغل آزاد غیر کشاورزی.....	۵۶۹	۳۰۹	۶۱۹	۷۴۷	۸۶۶
درآمدهای متفرقه.....	۷۸۴۰۰	۷۴۳۴۰	۸۸۱۲۶	۷۵۵۵۴	۷۲۱۸۸
درآمدهای متفرقه پولی.....	۵۰۷۴۳	۵۱۳۶۰	۵۹۲۲۲	۴۷۵۱۴	۴۱۳۶۳
درآمدهای متفرقه غیر پولی.....	۲۷۶۵۷	۲۲۹۷۹	۲۸۹۰۴	۲۸۰۴۰	۳۰۸۲۶

شرح	متوسطه تا کمتر از دیپلم	دیپلم تا کمتر از لیسانس	لیسانس تا کمتر از فوق لیسانس	فوق لیسانس و بالاتر
متوسط تعداد افراد در خانوارها.....	۴٫۰۲	۳٫۷۹	۳٫۹۳	۳٫۸۷
متوسط تعداد افراد دارای درآمد در خانوارها.....	۱٫۱۸	۱٫۳۷	۱٫۳۱	۱٫۴۹
جمع	۲۰۵۱۸۶	۲۷۲۶۰۴	۳۳۴۸۰۲	۶۲۹۱۳۳
درآمد از حقوق بگیری.....	۶۴۱۰۸	۱۰۲۲۲۸	۱۸۹۶۷۶	۲۸۰۲۹۳
درآمد پولی از حقوق بگیری عمومی.....	۶۹۳۶	۳۴۷۷۳	۱۱۵۶۶۵	۲۰۲۹۱۰
درآمد غیر پولی از حقوق بگیری عمومی.....	۹۹۱	۶۵۰۸	۱۸۶۱۸	۴۳۶۴۴
درآمد پولی از حقوق بگیری تعاونی.....	۷۸۴	۶۷۹	۱۷۸۹	۳۱۰۸
درآمد غیر پولی از حقوق بگیری تعاونی.....	۰	۶۸	۱۹۸	۰
درآمد پولی از حقوق بگیری خصوصی.....	۵۲۴۷۹	۵۵۵۹۷	۴۶۸۹۷	۳۰۴۴۱
درآمد غیر پولی از حقوق بگیری خصوصی.....	۲۹۱۹	۴۶۰۳	۶۵۰۹	۱۹۰
درآمد از مشاغل آزاد.....	۶۶۶۵۶	۷۰۶۲۴	۴۸۹۰۸	۱۵۶۸۱۵
درآمد پولی از مشاغل آزاد کشاورزی.....	۲۵۶۸۳	۳۱۱۰۶	۱۱۸۴۲	۱۴۸۷۴۶
درآمد غیر پولی از مشاغل آزاد کشاورزی.....	۱۰۱۱۲	۱۷۷۳	۲۲۹۲	۴۶
درآمد پولی از مشاغل آزاد غیر کشاورزی.....	۳۰۵۳۱	۳۷۱۷۹	۳۴۵۱۲	۸۰۲۴
درآمد غیر پولی از مشاغل آزاد غیر کشاورزی.....	۳۳۰	۵۶۶	۲۶۳	۰
درآمدهای متفرقه.....	۷۴۴۲۲	۹۹۷۵۲	۹۶۲۱۷	۱۹۲۰۲۶
درآمدهای متفرقه پولی.....	۴۷۷۴۷	۶۴۸۷۹	۶۱۷۲۰	۱۱۵۹۴۱
درآمدهای متفرقه غیر پولی.....	۲۶۶۷۶	۳۴۸۷۳	۳۴۴۹۷	۷۶۰۸۴

(۱) این جدول برای یک خانوار نمونه فرضی (Typical) در سطح کشور ساخته شده است.

(۲) در نظام جدید آموزشی، دوره ابتدایی شش ساله است.

۲۱-۳- متوسط درآمد سالانه یک خانوار روستایی^(۱) بر حسب انواع درآمد و گروه شغلی سرپرست خانوار: ۱۳۹۶ (هزار ریال)

شرح	کل	قانونگذاران، مقامات عالی رتبه و مدیران	متخصصان (علمی و فنی)	تکنیسین‌ها و دستیاران	کارمندان امور اداری و دفتری	کارکنان خدماتی و فروشنده‌گان
متوسط تعداد افراد در خانوارها.....	۳,۴۳	۳,۶۲	۳,۴۶	۳,۵۷	۳,۶۹	۳,۵۹
متوسط تعداد افراد دارای درآمد در خانوارها.....	۱,۴۷	۱,۵۹	۱,۳۹	۱,۳۹	۱,۳۴	۱,۳۸
جمع.....	۲۰,۱۸۴۲	۳۷۸۱۱۶	۳۹۳۰۸۷	۳۲۳۸۸۷	۳۲۹۵۱۱	۲۶۷۴۱۶
درآمد از حقوق‌بگیری.....	۵۹۳۸۰	۲۰۷۴۴۰	۲۸۳۳۲۱	۱۳۸۲۱۸	۲۴۳۵۳۷	۸۶۴۸۵
درآمد پولی از حقوق‌بگیری عمومی.....	۹۷۹۸	۱۴۰۵۵۶	۱۹۸۶۵۷	۶۳۲۴۴	۱۱۰۱۹۷	۲۰۷۷۹
درآمد غیر پولی از حقوق‌بگیری عمومی	۱۷۱۶	۲۳۷۷۲	۳۶۶۹۳	۱۰۷۹۹	۱۴۹۵۵	۳۸۴۹
درآمد پولی از حقوق‌بگیری تعاونی.....	۱۹۴	۵۲۵۲	۱۷۱۸	۰	۲۷۲۲	۴۵۳
درآمد غیر پولی از حقوق‌بگیری تعاونی	۲۱	۱۱۲۳	۰	۰	۱۰۸	۲۶
درآمد پولی از حقوق‌بگیری خصوصی.....	۴۵۳۳۴	۳۳۰۰۰	۴۱۸۸۹	۵۸۷۵۰	۹۹۳۲۴	۵۶۰۰۵
درآمد غیر پولی از حقوق‌بگیری خصوصی.....	۲۳۱۶	۳۷۳۷	۴۳۶۳	۵۴۲۴	۱۶۲۳۲	۵۲۷۳
درآمد از مشاغل آزاد.....	۶۴۰۶۲	۹۴۶۲۶	۳۱۶۳۸	۱۰۹۸۵۷	۱۳۴۷۷	۱۱۰۸۶۸
درآمد پولی از مشاغل آزاد کشاورزی.....	۳۶۲۴۶	۲۰۹۰۲	۸۶۳۰	۱۷۸۹۹	۸۶۸۵	۵۰۱۹
درآمد غیر پولی از مشاغل آزاد کشاورزی.....	۲۶۵۰	۱۲۳	۳۹۹	۲۵۲۳	۱۵۷	۱۵۰۱
درآمد پولی از مشاغل آزاد غیرکشاورزی.....	۲۴۵۹۷	۷۳۳۶۵	۲۱۵۶۸	۸۸۹۰۴	۴۶۳۶	۹۸۱۹۳
درآمد غیر پولی از مشاغل آزاد غیرکشاورزی.....	۵۶۹	۲۳۷	۱۰۴۱	۵۳۱	۰	۶۱۵۵
درآمدهای متفرقه.....	۷۸۴۰۰	۷۶۰۵۰	۷۸۱۲۸	۷۵۸۱۲	۷۲۴۹۶	۷۰۰۶۳
درآمدهای متفرقه پولی.....	۵۰۷۴۳	۴۱۹۲۰	۳۷۲۴۲	۴۰۱۴۵	۳۶۵۹۷	۳۶۰۹۳
درآمدهای متفرقه غیر پولی.....	۲۷۶۵۷	۳۴۱۳۰	۴۰۸۸۷	۳۵۶۶۶	۳۵۹۰۰	۳۳۹۷۰



۲۱-۳- متوسط درآمد سالانه یک خانوار روستایی^(۱) بر حسب انواع درآمد و گروه شغلی سرپرست خانوار: ۱۳۹۶ (دنباله)

(هزار ریال)

شرح	کارکنان ماهر کشاورزی، جنگلداری و ماهیگیری	صنعتگران و کارکنان مشاغل مربوط	متصدیان و مونتازکاران ماشین آلات و دستگاه‌ها و رانندگان وسایل نقلیه	کارگران ساده	سایر و اظهار نشده	غیر شاغل
متوسط تعداد افراد در خانوارها.....	۳/۶۳	۳/۶۷	۳/۷۵	۳/۹۳	۳/۷۵	۲/۹۸
متوسط تعداد افراد دارای درآمد در خانوارها.....	۱/۴۹	۱/۳۷	۱/۴۰	۱/۴۱	۱/۲۳	۱/۵۸
جمع	۲۳۵۹۱۳	۲۳۹۵۴۲	۲۶۲۳۴۰	۱۶۶۱۸۲	۳۴۸۵۵۷	۱۴۱۰۴۷
درآمد از حقوق‌بگیری.....	۲۱۸۷۰	۹۱۹۷۹	۷۹۷۳۹	۱۰۳۶۴۲	۲۹۰۴۳۴	۲۵۹۹۹
درآمد پولی از حقوق‌بگیری عمومی.....	۲۹۰۲	۵۰۹۱	۹۰۸۶	۴۳۷۳	۲۳۲۱۴۳	۲۷۷۵
درآمد غیر پولی از حقوق‌بگیری عمومی	۴۴۱	۹۳۱	۱۴۸۴	۶۸۴	۴۵۹۹۴	۵۲۱
درآمد پولی از حقوق‌بگیری تعاونی.....	۱۳۱	۰	۶۳۹	۸۰	۰	۳۷
درآمد غیر پولی از حقوق‌بگیری تعاونی	۳۸	۰	۲۴	۶	۰	۴
درآمد پولی از حقوق‌بگیری خصوصی... درآمد غیر پولی از حقوق‌بگیری خصوصی	۱۷۶۷۶	۸۰۲۹۲	۶۳۷۴۴	۹۵۶۲۹	۱۱۹۲۷	۲۱۶۷۸
درآمد از مشاغل آزاد.....	۶۸۱	۵۶۶۴	۴۷۶۲	۲۸۷۱	۳۷۰	۹۸۴
درآمد پولی از مشاغل آزاد کشاورزی..... درآمد غیر پولی از مشاغل آزاد کشاورزی.....	۱۲۳۰۶۰	۶۰۶۷	۱۴۰۶۹	۵۰۰۶	۵۳	۵۱۸۵
درآمد پولی از مشاغل آزاد غیر کشاورزی.....	۸۲۷۱	۸۵۹	۱۲۵۲	۶۹۴	۰	۲۹۷
درآمد غیر پولی از مشاغل آزاد غیر کشاورزی.....	۶۹۵۲	۷۳۴۷۵	۹۵۲۳۶	۵۱۲۵	۲۵۱۵	۵۳۰۷
درآمد غیر پولی از مشاغل آزاد غیر کشاورزی.....	۲۸۴	۳۱۱	۳۴۶	۱۳۴	۰	۱۵۸
درآمدهای متفرقه.....	۷۵۴۷۶	۶۶۸۵۱	۷۱۶۹۸	۵۱۵۸۰	۵۵۵۵۵	۱۰۴۰۰۱
درآمدهای متفرقه پولی.....	۴۶۶۰۶	۳۴۶۹۰	۳۶۴۳۳	۲۹۶۷۶	۲۹۰۹۵	۷۸۹۲۶
درآمدهای متفرقه غیر پولی.....	۲۸۸۶۹	۳۲۱۶۱	۳۵۲۶۶	۲۱۹۰۴	۲۶۴۶۰	۲۵۰۷۵

(۱) این جدول برای یک خانوار نمونه فرضی (Typical) در سطح کشور ساخته شده است.

۲۲-۳- متوسط درآمد سالانه یک خانوار روستایی^(۱) بر حسب انواع درآمد در هر یک از دهک‌های درآمد سالانه: ۱۳۹۶

(هزار ریال)

شرح	کل	دهک اول	دهک دوم	دهک سوم	دهک چهارم	دهک پنجم
متوسط تعداد افراد در خانوارها.....	۳,۶۲	۱,۹۴	۳,۰۹	۳,۵۶	۳,۷۷	۳,۷۷
متوسط تعداد افراد دارای درآمد در خانوارها.....	۱,۴۷	۱,۰۷	۱,۲۳	۱,۲۹	۱,۳۸	۱,۴۵
جمع.....	۲۰,۱۸۴۲	۳۴۸۶۰	۶۹۷۳۸	۹۹۵۳۱	۱۲۵۱۶۳	۱۵۱۹۹۶
درآمد از حقوق‌بگیری.....	۵۹۳۸۰	۲۱۲۶	۱۱۳۴۵	۲۷۵۴۱	۴۰۸۲۰	۴۸۱۷۴
درآمد پولی از حقوق‌بگیری عمومی.....	۹۷۹۸	۱۱۹	۲۶۷	۴۰۸	۵۱۶	۹۲۷
درآمد غیر پولی از حقوق‌بگیری عمومی.....	۱۷۱۶	۱۶	۰	۲۶	۸۰	۱۴۲
درآمد پولی از حقوق‌بگیری تعاونی.....	۱۹۴	۰	۴۹	۲۶	۱۴۱	۷۶
درآمد غیر پولی از حقوق‌بگیری تعاونی..	۲۱	۰	۰	۱۱	۲	۲
درآمد پولی از حقوق‌بگیری خصوصی.....	۴۵۳۳۴	۱۹۸۶	۱۰۹۵۸	۲۶۹۲۱	۳۹۷۷۷	۴۶۱۷۳
درآمد غیر پولی از حقوق‌بگیری خصوصی.....	۲۳۱۶	۶	۷۱	۱۴۷	۳۰۴	۸۵۵
درآمد از مشاغل آزاد.....	۶۴۰۶۲	-۶۸۲	۸۳۳۷	۱۸۵۸۶	۲۹۵۵۵	۳۸۶۹۶
درآمد پولی از مشاغل آزاد کشاورزی.....	۳۶۲۴۶	-۵۶۴	۶۲۵۷	۱۴۰۵۷	۱۹۳۸۹	۲۳۷۰۵
درآمد غیر پولی از مشاغل آزاد کشاورزی	۲۶۵۰	۵۰	۲۵۹	۴۷۶	۸۴۶	۱۲۸۰
درآمد پولی از مشاغل آزاد غیرکشاورزی	۲۴۵۹۷	-۱۷۳	۱۷۸۷	۳۹۳۷	۹۱۶۱	۱۳۴۶۰
درآمد غیر پولی از مشاغل آزاد غیرکشاورزی.....	۵۶۹	۵	۳۳	۱۱۵	۱۵۹	۲۵۲
درآمدهای متفرقه.....	۷۸۴۰۰	۳۳۴۱۷	۵۰۰۵۷	۵۳۴۰۵	۵۵۴۸۹	۶۵۱۲۵
درآمدهای متفرقه پولی.....	۵۰۷۴۳	۲۲۲۹۳	۳۳۷۷۹	۳۵۴۵۷	۳۵۶۶۸	۴۲۵۰۱
درآمدهای متفرقه غیر پولی.....	۲۷۶۵۷	۱۱۱۲۴	۱۶۲۷۸	۱۷۹۴۸	۱۹۸۲۱	۲۲۶۲۴



۲۲-۳- متوسط درآمد سالانه یک خانوار روستایی^(۱) بر حسب انواع درآمد در هر یک از دهک‌های درآمد سالانه: ۱۳۹۶ (دنباله)
(هزار ریال)

شرح	دهک ششم	دهک هفتم	دهک هشتم	دهک نهم	دهک دهم
متوسط تعداد افراد در خانوارها.....	۳,۸۲	۳,۸۵	۳,۹۶	۴,۱۱	۴,۳۴
متوسط تعداد افراد دارای درآمد در خانوارها.....	۱,۵۰	۱,۵۶	۱,۶۰	۱,۷۳	۱,۹۴
جمع.....	۱۱۰,۰۹۰	۲۱۳,۴۸۰	۲۶۰,۱۸۱	۳۳۰,۷۲۳	۵۵۲,۲۵۸
درآمد از حقوق‌بگیری.....	۵۵,۳۳۶	۶۵,۵۹۸	۸۳,۶۴۲	۱۱۴,۶۸۳	۱۴۴,۶۱۲
درآمد پولی از حقوق‌بگیری عمومی.....	۱۳,۸۵	۳۷,۰۷	۹۸,۰۹	۲۶,۱۵۰	۵۴,۷۱۹
درآمد غیر پولی از حقوق‌بگیری عمومی.....	۲۳۲	۷۹۶	۱۷۴۷	۴۲۹۴	۹۸۳۱
درآمد پولی از حقوق‌بگیری تعاونی.....	۵۲۰	۱۶۳	۲۵۰	۳۸۱	۳۳۴
درآمد غیر پولی از حقوق‌بگیری تعاونی.....	۳	۲۸	۷	۸۲	۷۹
درآمد پولی از حقوق‌بگیری خصوصی.....	۵۱,۷۱۲	۵۸,۳۰۰	۶۶,۷۹۹	۷۶,۹۹۱	۷۳,۷۷۳
درآمد غیر پولی از حقوق‌بگیری خصوصی.....	۱۴,۸۴	۲۶,۰۴	۵۰,۳۰	۶۷,۸۵	۵۸,۷۷
درآمد از مشاغل آزاد.....	۵۱,۲۱۴	۶۵,۳۱۵	۸۳,۷۱۷	۱۰۰,۶۶۶	۲۴۵,۳۷۱
درآمد پولی از مشاغل آزاد کشاورزی.....	۲۹,۲۲۵	۳۶,۲۴۱	۴۳,۸۳۹	۵۲,۵۳۴	۱۳۷,۸۶۳
درآمد غیر پولی از مشاغل آزاد کشاورزی.....	۱۹,۸۵	۲۵,۷۱	۳۵,۴۳	۳۹۱۰	۱۱۵,۹۲
درآمد پولی از مشاغل آزاد غیر کشاورزی.....	۱۹,۵۵۹	۲۵,۷۲۳	۳۵,۰۹۵	۴۳,۰۹۷	۹۴,۳۸۱
درآمد غیر پولی از مشاغل آزاد غیر کشاورزی.....	۴۴۵	۷۸۰	۱۲۴۱	۱۱۲۵	۱۵۳۵
درآمدهای متفرقه.....	۷۳,۵۳۹	۸۲,۵۶۸	۹۲,۸۲۲	۱۱۵,۳۷۴	۱۶۲,۲۷۵
درآمدهای متفرقه پولی.....	۴۷,۴۱۱	۵۲,۸۱۳	۵۸,۹۹۴	۷۴,۷۲۴	۱۰۳,۸۳۳
درآمدهای متفرقه غیر پولی.....	۲۶,۱۲۹	۲۹,۷۵۵	۳۳,۸۲۷	۴۰,۶۵۰	۵۸,۴۴۲

(۱) این جدول برای یک خانوار نمونه فرضی (Typical) در سطح کشور ساخته شده است.

۲۳-۳- متوسط درآمد سالانه یک خانوار روستایی^(۱) بر حسب انواع درآمد در هر یک از دهک‌های هزینه سالانه: ۱۳۹۶

(هزار ریال)

شرح	کل	دهک اول	دهک دوم	دهک سوم	دهک چهارم	دهک پنجم
متوسط تعداد افراد در خانوارها.....	۳,۶۲	۱,۸۸	۳,۰۷	۳,۴۴	۳,۵۸	۳,۷۹
متوسط تعداد افراد دارای درآمد در خانوارها.....	۱,۴۷	۱,۱۱	۱,۲۴	۱,۳۴	۱,۴۳	۱,۴۶
جمع.....	۲۰,۱۸۴۲	۵۵۴۵۱	۹۳۷۸۴	۱۲۴۶۸۱	۱۴۸۵۰۲	۱۷۲۰۱۶
درآمد از حقوق‌بگیری.....	۵۹۳۸۰	۹۴۲۱	۲۵۴۲۲	۳۴۹۵۳	۴۴۷۲۰	۵۳۱۰۸
درآمد پولی از حقوق‌بگیری عمومی.....	۹۷۹۸	۵۰۷	۳۷۵	۴۸۴	۹۲۹	۲۳۹۲
درآمد غیر پولی از حقوق‌بگیری عمومی.....	۱۷۱۶	۲۹	۱۱	۷۵	۱۳۱	۲۸۹
درآمد پولی از حقوق‌بگیری تعاونی.....	۱۹۴	۲۳۱	۱۰۸	۰	۳۴	۱۶۶
درآمد غیر پولی از حقوق‌بگیری تعاونی..	۲۱	۴۵	۰	۰	۱۱	۱۵
درآمد پولی از حقوق‌بگیری خصوصی.....	۴۵۳۳۴	۸۵۶۷	۲۴۸۱۲	۳۳۹۶۱	۴۲۸۱۱	۴۸۵۲۱
درآمد غیر پولی از حقوق‌بگیری خصوصی.....	۲۳۱۶	۴۱	۱۱۷	۴۳۳	۸۰۴	۱۷۲۵
درآمد از مشاغل آزاد.....	۶۴۰۶۲	۵۴۶۹	۱۵۴۳۷	۲۸۳۵۸	۳۸۸۹۹	۵۰۸۴۷
درآمد پولی از مشاغل آزاد کشاورزی.....	۳۶۲۴۶	۴۲۹۳	۱۱۳۵۶	۱۸۳۶۵	۲۳۹۳۷	۲۸۲۴۱
درآمد غیر پولی از مشاغل آزاد کشاورزی	۲۶۵۰	۶۰	۲۴۵	۳۸۰	۷۸۰	۱۳۵۹
درآمد پولی از مشاغل آزاد غیرکشاورزی	۲۴۵۹۷	۱۰۸۲	۳۷۴۵	۹۳۹۷	۱۳۹۰۷	۲۰۶۶۴
درآمد غیر پولی از مشاغل آزاد غیرکشاورزی	۵۶۹	۳۴	۹۱	۲۱۶	۲۷۵	۵۸۳
درآمدهای متفرقه.....	۷۸۴۰۰	۴۰۵۶۱	۵۲۹۲۶	۶۱۳۷۸	۶۴۸۸۳	۶۸۰۶۱
درآمدهای متفرقه پولی.....	۵۰۷۴۳	۲۹۳۶۳	۳۷۸۴۴	۴۲۸۶۸	۴۳۳۲۴	۴۵۲۷۶
درآمدهای متفرقه غیر پولی.....	۲۷۶۵۷	۱۱۱۹۸	۱۵۰۸۲	۱۸۵۱۰	۲۱۵۵۹	۲۲۷۸۵



۲۳-۳- متوسط درآمد سالانه یک خانوار روستایی^(۱) بر حسب انواع درآمد در هر یک از دهک‌های هزینه سالانه: ۱۳۹۶ (دنباله)
(هزار ریال)

شرح	دهک ششم	دهک هفتم	دهک هشتم	دهک نهم	دهک دهم
متوسط تعداد افراد در خانوارها.....	۳/۹۵	۳/۹۷	۴/۱۳	۴/۰۹	۴/۳۱
متوسط تعداد افراد دارای درآمد در خانوارها.....	۱/۵۷	۱/۶۰	۱/۶۰	۱/۶۵	۱/۷۴
جمع.....	۱۹۷۴۱۰	۲۲۳۷۷۸	۲۵۹۱۵۹	۳۰۱۷۲۷	۴۳۵۰۱۴
درآمد از حقوق‌بگیری.....	۶۰۰۱۵	۶۹۴۷۷	۸۲۰۱۶	۹۲۷۷۱	۱۲۱۹۳۹
درآمد پولی از حقوق‌بگیری عمومی.....	۵۴۰۷	۷۹۵۲	۱۱۸۶۴	۲۲۵۰۳	۴۵۵۹۷
درآمد غیر پولی از حقوق‌بگیری عمومی.....	۸۸۷	۱۰۸۷	۲۰۳۵	۳۸۶۷	۸۷۵۳
درآمد پولی از حقوق‌بگیری تعاونی.....	۱۵۲	۵۳۹	۱۴۱	۱۱۶	۴۵۳
درآمد غیر پولی از حقوق‌بگیری تعاونی.....	۲۵	۱۱	۷	۰	۹۹
درآمد پولی از حقوق‌بگیری خصوصی.....	۵۱۶۱۷	۵۶۸۸۲	۶۳۷۵۸	۶۱۴۳۳	۶۰۹۹۱
درآمد غیر پولی از حقوق‌بگیری خصوصی.....	۱۹۲۸	۳۰۰۶	۴۲۱۰	۴۸۵۱	۶۰۴۶
درآمد از مشاغل آزاد.....	۶۱۹۴۳	۷۶۰۰۹	۸۸۶۵۸	۱۰۹۰۰۳	۱۶۶۰۷۸
درآمد پولی از مشاغل آزاد کشاورزی.....	۳۶۰۶۹	۴۲۳۰۵	۵۰۳۸۲	۵۸۰۳۲	۸۹۵۱۶
درآمد غیر پولی از مشاغل آزاد کشاورزی.....	۲۰۲۸	۲۲۸۷	۳۵۲۲	۵۱۲۸	۱۰۷۲۱
درآمد پولی از مشاغل آزاد غیرکشاورزی.....	۲۳۱۳۶	۳۰۶۳۸	۳۳۹۲۵	۴۵۰۲۲	۶۴۴۸۸
درآمد غیر پولی از مشاغل آزاد غیرکشاورزی.....	۷۱۱	۷۷۸	۸۲۹	۸۲۱	۱۳۵۳
درآمدهای متفرقه.....	۷۵۴۵۱	۷۸۲۹۲	۸۸۴۸۴	۱۰۶۹۵۳	۱۴۷۰۶۷
درآمدهای متفرقه پولی.....	۴۸۶۲۷	۴۸۹۷۶	۵۴۹۵۷	۶۶۵۶۰	۸۹۶۶۵
درآمدهای متفرقه غیر پولی.....	۲۶۸۲۴	۲۹۳۱۶	۳۳۵۲۷	۴۰۳۹۲	۵۷۴۰۲

(۱) این جدول برای یک خانوار نمونه فرضی (Typical) در سطح کشور ساخته شده است.

۲۴-۳- متوسط درآمد سالانه یک خانوار روستایی^(۱) بر حسب انواع درآمد و نحوه تصرف مسکن خانوار: ۱۳۹۶ (هزار ریال)

شرح	کل	ملکی عرصه و اعیان	ملکی اعیان	اجاری	رهنی	در برابر خدمت	رایگان	سایر
متوسط تعداد افراد در خانوارها.....	۳/۶۲	۳/۶۴	۴/۴۱	۳/۷۰	۴/۱۹	۳/۶۰	۳/۲۸	۲/۵۷
متوسط تعداد افراد دارای درآمد در خانوارها.....	۱/۴۷	۱/۴۹	۱/۳۶	۱/۳۳	۱/۴۸	۱/۲۷	۱/۳۵	۱/۲۶
جمع	۲۰۱۸۴۲	۲۰۵۱۷۳	۱۳۷۴۰۸	۱۷۵۲۴۲	۲۶۲۴۱۸	۳۰۷۹۷۹	۱۵۶۹۲۱	۱۲۳۸۱۷
درآمد از حقوق‌بگیری.....	۵۹۳۸۰	۵۵۷۷۳	۵۵۳۰۱	۸۹۰۰۶	۱۳۷۱۴۳	۲۷۸۱۳۱	۵۶۱۰۹	۵۰۵۸۴
درآمد پولی از حقوق‌بگیری عمومی.....	۹۷۹۸	۹۲۲۲	۵۰۰۰	۸۳۶۰	۷۵۰۸	۱۲۲۹۶۳	۷۹۱۹	۱۲۵۶۶
درآمد غیر پولی از حقوق‌بگیری عمومی.....	۱۷۱۶	۱۵۳۹	۱۰۶۸	۱۴۵۴	۱۱۲۹	۳۳۹۴۹	۱۲۴۴	۲۰۶۶
درآمد پولی از حقوق‌بگیری تعاونی.....	۱۹۴	۲۰۸	۰	۰	۰	۱۱۰	۱۷۱	۰
درآمد غیر پولی از حقوق‌بگیری تعاونی.....	۲۱	۲۲	۰	۰	۰	۰	۳۰	۰
درآمد پولی از حقوق‌بگیری خصوصی.....	۴۵۳۳۴	۴۲۶۴۳	۴۸۰۲۷	۷۶۲۴۴	۱۲۲۵۱۸	۱۰۴۶۵۶	۴۴۴۰۷	۳۴۵۱۲
درآمد غیر پولی از حقوق‌بگیری خصوصی.....	۲۳۱۶	۲۱۳۸	۱۲۰۵	۲۹۴۸	۵۹۸۹	۱۶۴۵۳	۲۳۳۹	۱۴۴۱
درآمد از مشاغل آزاد... درآمد پولی از مشاغل آزاد کشاورزی.....	۶۴۰۶۲	۶۷۹۰۱	۳۲۵۰۹	۳۹۷۶۰	۳۸۷۴۴	۶۲۴۴	۴۰۲۶۰	۱۷۵۱۱
درآمد غیر پولی از مشاغل آزاد کشاورزی.....	۳۶۲۴۶	۳۹۸۳۱	۱۷۹۳۴	۳۹۸۷	۳۱۱۰	۲۷۱۵	۱۸۰۲۱	۴۷۹۱
درآمد پولی از مشاغل آزاد غیرکشاورزی.....	۲۶۵۰	۲۹۳۴	۳۹۵	۴۶۴	۳۹	۲۴۰	۱۰۲۰	۲۸۲
درآمد غیر پولی از مشاغل آزاد غیرکشاورزی.....	۲۴۵۹۷	۲۴۵۱۵	۱۳۷۵۴	۳۵۱۴۷	۳۵۵۴۰	۳۲۹۰	۲۰۹۳۸	۱۲۴۳۸
درآمد غیر پولی از مشاغل آزاد غیرکشاورزی.....	۵۶۹	۶۲۲	۴۲۶	۱۶۲	۵۵	۰	۲۸۰	۰
درآمدهای متفرقه.....	۷۸۴۰۰	۸۱۴۹۹	۴۹۵۹۸	۴۶۴۷۶	۸۶۵۳۱	۲۳۶۰۴	۶۰۵۵۲	۵۵۷۲۱
درآمدهای متفرقه پولی.....	۵۰۷۴۳	۵۲۱۳۹	۳۲۵۲۲	۴۰۴۷۵	۸۳۲۳۶	۱۹۳۳۳	۳۶۲۱۱	۳۷۶۴۹
درآمدهای متفرقه غیر پولی.....	۲۷۶۵۷	۲۹۳۶۰	۱۷۰۷۶	۶۰۰۱	۳۲۹۴	۴۲۷۱	۲۴۳۴۱	۱۸۰۷۲

(۱) این جدول برای یک خانوار نمونه فرضی (Typical) در سطح کشور ساخته شده است.

۲۵-۳- درصد خانوارهای روستایی بر حسب وسعت در هر یک از دهک‌های درآمد سالانه: ۱۳۹۶

دهک پنجم	دهک چهارم	دهک سوم	دهک دوم	دهک اول	کل	وسعت خانوار
۱۰۰/۰۰	۱۰۰/۰۰	۱۰۰/۰۰	۱۰۰/۰۰	۱۰۰/۰۰	۱۰۰/۰۰	جمع.....
۳/۵۱	۳/۱۷	۵/۹۴	۱۵/۱۰	۴۸/۱۴	۸/۳۶	۱ نفر.....
۱۷/۳۰	۱۶/۸۳	۲۵/۱۸	۳۰/۰۲	۲۸/۳۳	۱۸/۷۶	۲ نفر.....
۲۲/۱۱	۲۲/۸۱	۲۱/۲۱	۱۹/۴۵	۱۱/۸۳	۲۰/۸۸	۳ نفر.....
۲۸/۷۶	۳۰/۲۴	۲۲/۴۹	۱۵/۹۵	۶/۶۸	۲۵/۸۲	۴ نفر.....
۱۷/۵۷	۱۷/۴۳	۱۴/۱۵	۱۱/۴۶	۳/۷۵	۱۵/۱۳	۵ نفر.....
۷/۳۳	۵/۹۵	۶/۴۲	۴/۱۵	۰/۸۴	۶/۴۸	۶ نفر.....
۲/۰۴	۲/۲۷	۲/۰۱	۲/۲۱	۰/۴۳	۲/۵۸	۷ نفر.....
۰/۸۸	۰/۳۰	۱/۶۴	۱/۰۰	۰/۰۰	۱/۰۷	۸ نفر.....
۰/۵۰	۰/۶۱	۰/۳۶	۰/۵۹	۰/۰۰	۰/۵۰	۹ نفر.....
۰/۰۱	۰/۴۰	۰/۶۰	۰/۰۶	۰/۰۰	۰/۴۲	۱۰ نفر و بیش تر.....

دهک دهم	دهک نهم	دهک هشتم	دهک هفتم	دهک ششم	وسعت خانوار
۱۰۰/۰۰	۱۰۰/۰۰	۱۰۰/۰۰	۱۰۰/۰۰	۱۰۰/۰۰	جمع.....
۰/۱۹	۰/۳۴	۱/۳۱	۲/۷۰	۳/۱۵	۱ نفر.....
۱۰/۹۹	۱۲/۹۶	۱۴/۸۳	۱۶/۲۴	۱۴/۹۵	۲ نفر.....
۲۲/۶۳	۲۰/۴۷	۲۱/۷۸	۲۳/۲۴	۲۳/۲۷	۳ نفر.....
۲۹/۱۳	۳۴/۲۶	۳۱/۲۳	۲۸/۷۵	۳۰/۷۶	۴ نفر.....
۱۷/۸۰	۱۷/۸۰	۱۸/۰۴	۱۶/۸۲	۱۶/۵۱	۵ نفر.....
۸/۹۹	۷/۷۴	۷/۹۲	۷/۸۸	۷/۶۰	۶ نفر.....
۴/۹۴	۳/۴۷	۳/۱۵	۲/۷۰	۲/۵۳	۷ نفر.....
۲/۴۰	۱/۶۵	۱/۱۶	۱/۱۴	۰/۵۲	۸ نفر.....
۰/۹۹	۰/۶۸	۰/۳۵	۰/۳۲	۰/۶۱	۹ نفر.....
۱/۹۵	۰/۶۳	۰/۲۳	۰/۲۱	۰/۱۱	۱۰ نفر و بیش تر.....

۳-۲۶ - درصد خانوارهای روستایی بر حسب تعداد افراد باسواد در هر یک از دهک‌های درآمد سالانه: ۱۳۹۶

تعداد افراد باسواد خانوار	کل	دهک اول	دهک دوم	دهک سوم	دهک چهارم	دهک پنجم
متوسط تعداد افراد باسواد در خانوارها	۲/۵۱	۰/۷۴	۱/۷۶	۲/۳۱	۲/۶۰	۲/۶۳
جمع.....	۱۰۰/۰۰	۱۰۰/۰۰	۱۰۰/۰۰	۱۰۰/۰۰	۱۰۰/۰۰	۱۰۰/۰۰
بدون فرد باسواد	۱۵/۱۷	۶۲/۲۳	۲۸/۴۶	۱۵/۴۱	۱۰/۵۷	۱۰/۷۳
۱ نفر باسواد	۱۲/۰۱	۱۶/۲۹	۱۹/۳۶	۱۴/۹۲	۱۲/۲۵	۱۲/۱۴
۲ نفر باسواد	۲۱/۴۵	۱۱/۶۹	۲۱/۹۴	۲۶/۰۲	۲۲/۷۷	۲۳/۸۲
۳ نفر باسواد	۲۳/۷۴	۶/۳۴	۱۵/۳۴	۲۱/۶۲	۲۷/۲۸	۲۴/۲۶
۴ نفر باسواد	۱۷/۷۴	۲/۵۵	۹/۵۱	۱۴/۰۸	۱۸/۸۲	۱۸/۹۸
۵ نفر باسواد و بیش تر	۹/۸۸	۰/۹۰	۵/۳۸	۷/۹۶	۸/۳۱	۱۰/۰۷

تعداد افراد باسواد خانوار	دهک ششم	دهک هفتم	دهک هشتم	دهک نهم	دهک دهم
متوسط تعداد افراد باسواد در خانوارها...	۲/۷۲	۲/۸۱	۲/۹۷	۳/۱۶	۳/۴۰
جمع.....	۱۰۰/۰۰	۱۰۰/۰۰	۱۰۰/۰۰	۱۰۰/۰۰	۱۰۰/۰۰
بدون فرد باسواد	۷/۹۲	۶/۵۴	۴/۴۳	۲/۹۹	۲/۳۷
۱ نفر باسواد	۱۱/۴۰	۱۰/۶۷	۹/۲۷	۷/۴۲	۶/۴۲
۲ نفر باسواد	۲۳/۴۹	۲۳/۸۴	۲۲/۷۸	۲۰/۶۴	۱۷/۵۴
۳ نفر باسواد	۲۷/۷۱	۲۷/۱۲	۲۹/۰۷	۲۹/۶۰	۲۹/۰۶
۴ نفر باسواد	۱۹/۶۳	۲۱/۲۰	۲۲/۲۶	۲۵/۶۶	۲۴/۷۶
۵ نفر باسواد و بیش تر	۹/۸۵	۱۰/۶۴	۱۲/۲۰	۱۳/۶۹	۱۹/۸۵

مرکز آمار ایران

۲۷-۳- درصد خانوارهای روستایی بر حسب سطح سواد سرپرست خانوار در هر یک از دهک‌های درآمد سالانه: ۱۳۹۶

دهک پنجم	دهک چهارم	دهک سوم	دهک دوم	دهک اول	کل	سطح سواد سرپرست خانوار
۱۰۰/۰۰	۱۰۰/۰۰	۱۰۰/۰۰	۱۰۰/۰۰	۱۰۰/۰۰	۱۰۰/۰۰	جمع.....
۳۲/۷۹	۳۱/۷۴	۳۸/۷۵	۵۳/۵۴	۷۷/۰۲	۳۵/۴۹	بی‌سواد.....
۵/۴۷	۴/۷۳	۵/۰۴	۶/۴۸	۳/۴۶	۵/۰۶	باسواد بدون مدرک.....
۳۵/۳۲	۳۵/۰۹	۳۳/۰۲	۲۴/۳۷	۱۲/۸۶	۳۰/۶۳	کمتر از ششم ابتدایی ^(۱)
۱۶/۴۷	۱۸/۰۶	۱۵/۰۰	۱۰/۳۶	۴/۳۱	۱۵/۴۵	ششم ابتدایی تا سوم راهنمایی.....
۱/۲۷	۲/۰۹	۱/۱۸	۰/۳۸	۰/۲۳	۱/۰۹	متوسطه تا کمتر از دیپلم.....
۷/۹۴	۷/۶۸	۶/۰۶	۳/۷۲	۱/۸۴	۹/۹۷	دیپلم تا کمتر از لیسانس.....
۰/۷۵	۰/۴۷	۰/۸۸	۱/۱۵	۰/۳۰	۲/۰۰	لیسانس تا کمتر از فوق لیسانس.....
۰/۰۰	۰/۱۴	۰/۰۶	۰/۰۰	۰/۰۰	۰/۳۰	فوق لیسانس و بالاتر.....

دهک دهم	دهک نهم	دهک هشتم	دهک هفتم	دهک ششم	سطح سواد سرپرست خانوار
۱۰۰/۰۰	۱۰۰/۰۰	۱۰۰/۰۰	۱۰۰/۰۰	۱۰۰/۰۰	جمع.....
۲۰/۷۲	۲۲/۰۱	۲۲/۴۸	۲۶/۲۳	۲۹/۶۰	بی‌سواد.....
۵/۰۷	۴/۹۱	۴/۲۴	۵/۱۶	۶/۰۲	باسواد بدون مدرک.....
۲۹/۵۸	۳۲/۲۳	۳۶/۶۲	۳۲/۹۲	۳۴/۳۵	کمتر از ششم ابتدایی.....
۱۶/۹۵	۱۷/۵۱	۱۷/۹۵	۲۰/۵۳	۱۷/۳۹	ششم ابتدایی تا سوم راهنمایی.....
۱/۰۷	۰/۸۱	۱/۳۸	۱/۲۵	۱/۲۸	متوسطه تا کمتر از دیپلم.....
۱۸/۲۳	۱۶/۹۸	۱۴/۶۸	۱۲/۱۸	۱۰/۴۱	دیپلم تا کمتر از لیسانس.....
۶/۴۲	۵/۱۱	۲/۵۰	۱/۵۲	۰/۹۱	لیسانس تا کمتر از فوق لیسانس.....
۱/۹۶	۰/۴۳	۰/۱۵	۰/۲۰	۰/۰۴	فوق لیسانس و بالاتر.....

(۱) در نظام جدید آموزشی، دوره‌ی ابتدایی شش ساله است.

۲۸-۳- درصد خانوارهای روستایی بر حسب تعداد افراد در حال تحصیل خانوار در هر یک از دهک‌های درآمد سالانه: ۱۳۹۶

تعداد افراد در حال تحصیل خانوار	کل	دهک اول	دهک دوم	دهک سوم	دهک چهارم	دهک پنجم
جمع.....	۱۰۰/۰۰	۱۰۰/۰۰	۱۰۰/۰۰	۱۰۰/۰۰	۱۰۰/۰۰	۱۰۰/۰۰
ندارد.....	۵۲/۱۴	۸۴/۰۳	۶۴/۴۰	۵۳/۲۲	۴۵/۶۷	۴۶/۵۰
۱ نفر.....	۲۶/۵۶	۱۰/۹۴	۱۹/۷۱	۲۴/۴۵	۳۰/۰۴	۲۸/۸۵
۲ نفر.....	۱۶/۱۰	۴/۲۴	۱۱/۰۷	۱۶/۱۱	۱۸/۱۶	۱۷/۸۵
۳ نفر.....	۴/۱۰	۰/۵۱	۳/۵۵	۴/۲۹	۴/۶۵	۵/۶۹
۴ نفر.....	۰/۹۳	۰/۲۸	۱/۰۴	۱/۴۵	۱/۲۵	۰/۹۸
۵ نفر و بیش تر.....	۰/۱۸	۰/۰۰	۰/۲۳	۰/۴۸	۰/۲۲	۰/۱۴

تعداد افراد در حال تحصیل خانوار	دهک ششم	دهک هفتم	دهک هشتم	دهک نهم	دهک دهم
جمع.....	۱۰۰/۰۰	۱۰۰/۰۰	۱۰۰/۰۰	۱۰۰/۰۰	۱۰۰/۰۰
ندارد.....	۴۴/۹۷	۴۷/۳۷	۴۵/۲۳	۴۴/۷۲	۴۵/۲۸
۱ نفر.....	۲۸/۸۳	۲۸/۳۰	۳۰/۳۰	۳۲/۱۱	۳۲/۰۳
۲ نفر.....	۲۰/۷۸	۱۸/۳۱	۱۹/۲۱	۱۷/۷۲	۱۷/۵۱
۳ نفر.....	۴/۶۵	۵/۰۸	۴/۳۴	۴/۳۲	۳/۹۲
۴ نفر.....	۰/۶۵	۰/۸۴	۰/۸۵	۰/۸۹	۱/۰۸
۵ نفر و بیش تر.....	۰/۱۲	۰/۰۹	۰/۰۶	۰/۲۴	۰/۱۸

۲۹-۳- درصد خانوارهای روستایی بر حسب تعداد افراد شاغل خانوار در هر یک از دهک‌های درآمد سالانه: ۱۳۹۶

تعداد افراد شاغل خانوار	کل	دهک اول	دهک دوم	دهک سوم	دهک چهارم	دهک پنجم
جمع.....	۱۰۰/۰۰	۱۰۰/۰۰	۱۰۰/۰۰	۱۰۰/۰۰	۱۰۰/۰۰	۱۰۰/۰۰
بدون فرد شاغل.....	۲۳/۳۱	۸۵/۸۷	۴۷/۹۹	۲۲/۸۵	۱۳/۵۹	۱۴/۸۱
۱ نفر شاغل.....	۵۵/۲۴	۱۳/۳۰	۴۷/۹۶	۶۷/۶۶	۷۱/۸۷	۶۶/۲۲
۲ نفر شاغل.....	۱۶/۰۳	۰/۸۳	۳/۶۵	۸/۶۱	۱۱/۹۶	۱۵/۳۸
۳ نفر شاغل.....	۴/۱۷	۰/۰۰	۰/۳۰	۰/۷۲	۲/۲۳	۳/۱۵
۴ نفر شاغل.....	۱/۰۲	۰/۰۰	۰/۱۰	۰/۱۱	۰/۳۲	۰/۲۸
۵ نفر شاغل و بیش‌تر.....	۰/۲۴	۰/۰۰	۰/۰۰	۰/۰۵	۰/۰۲	۰/۱۵

تعداد افراد شاغل خانوار	دهک ششم	دهک هفتم	دهک هشتم	دهک نهم	دهک دهم
جمع.....	۱۰۰/۰۰	۱۰۰/۰۰	۱۰۰/۰۰	۱۰۰/۰۰	۱۰۰/۰۰
بدون فرد شاغل.....	۱۳/۵۵	۱۱/۵۴	۱۰/۳۲	۸/۱۵	۴/۳۶
۱ نفر شاغل.....	۶۳/۴۸	۶۰/۷۹	۵۸/۲۸	۵۵/۴۴	۴۷/۴۰
۲ نفر شاغل.....	۱۹/۱۹	۲۱/۱۰	۲۳/۶۰	۲۵/۱۶	۳۰/۸۲
۳ نفر شاغل.....	۳/۴۱	۵/۴۶	۶/۲۳	۸/۷۴	۱۱/۴۳
۴ نفر شاغل.....	۰/۳۲	۰/۸۱	۱/۳۶	۲/۲۹	۴/۶۵
۵ نفر شاغل و بیش‌تر.....	۰/۰۵	۰/۳۰	۰/۲۱	۰/۲۴	۱/۳۴

۳-۳۰- درصد خانوارهای روستایی بر حسب گروه شغلی سرپرست خانوار در هر یک از دهک‌های درآمد سالانه: ۱۳۹۶

گروه شغلی سرپرست خانوار	کل	دهک اول	دهک دوم	دهک سوم	دهک چهارم	دهک پنجم
جمع.....	۱۰۰/۰۰	۱۰۰/۰۰	۱۰۰/۰۰	۱۰۰/۰۰	۱۰۰/۰۰	۱۰۰/۰۰
قانونگذاران، مقامات عالی‌رتبه و مدیران.....	۰/۴۹	۰/۰۰	۰/۰۵	۰/۲۵	۰/۱۵	۰/۰۷
متخصصان (علمی و فنی).....	۱/۰۶	۰/۱۱	۰/۱۳	۰/۶۷	۰/۰۸	۰/۲۹
تکنیسین‌ها و دستیاران.....	۱/۳۹	۰/۱۳	۰/۲۰	۰/۲۳	۰/۷۸	۰/۵۱
کارمندان امور اداری و دفتری.....	۰/۴۱	۰/۰۰	۰/۰۰	۰/۱۷	۰/۰۲	۰/۲۹
کارکنان خدماتی و فروشندگان.....	۵/۷۴	۰/۵۱	۱/۷۹	۳/۸۴	۴/۴۸	۴/۱۹
فروشگاه‌ها و بازارها.....	۲۵/۴۸	۷/۰۳	۲۱/۱۱	۲۶/۹۶	۲۶/۵۲	۲۶/۵۵
کارکنان ماهر کشاورزی، جنگلداری و ماهیگیری.....	۶/۶۳	۰/۸۸	۲/۴۷	۳/۱۴	۵/۸۰	۸/۹۵
صنعتگران و کارکنان مشاغل مربوط.....	۸/۲۳	۰/۱۹	۲/۲۳	۳/۶۷	۶/۴۲	۷/۸۵
متصدیان مونتاژکاران ماشین‌آلات و دستگاه‌ها و رانندگان وسایل نقلیه.....	۱۹/۳۳	۴/۱۱	۱۷/۷۰	۳۲/۰۳	۳۴/۴۵	۲۹/۲۷
کارگران ساده.....	۰/۴۱	۰/۰۶	۰/۲۹	۰/۰۰	۰/۰۰	۰/۰۸
سایر و اظهارنشده.....	۳۰/۸۳	۸۷/۰۰	۵۴/۰۲	۲۹/۰۵	۲۱/۳۰	۲۱/۹۵
غیر شاغل.....						

گروه شغلی سرپرست خانوار	دهک ششم	دهک هفتم	دهک هشتم	دهک نهم	دهک دهم
جمع.....	۱۰۰/۰۰	۱۰۰/۰۰	۱۰۰/۰۰	۱۰۰/۰۰	۱۰۰/۰۰
قانونگذاران، مقامات عالی‌رتبه و مدیران.....	۰/۲۴	۰/۳۷	۰/۴۱	۰/۹۹	۲/۳۹
متخصصان (علمی و فنی).....	۰/۱۸	۰/۶۲	۰/۸۸	۳/۰۶	۴/۵۹
تکنیسین‌ها و دستیاران.....	۱/۱۳	۱/۶۳	۲/۳۹	۳/۲۸	۳/۶۴
کارمندان امور اداری و دفتری.....	۰/۰۹	۰/۵۲	۰/۷۵	۱/۱۸	۱/۰۹
کارکنان خدماتی و فروشندگان.....	۶/۴۵	۷/۲۸	۹/۸۷	۱۰/۳۹	۸/۶۴
فروشگاه‌ها و بازارها.....	۲۶/۸۴	۲۸/۳۹	۲۷/۲۱	۲۸/۵۴	۳۵/۶۲
کارکنان ماهر کشاورزی، جنگلداری و ماهیگیری.....	۸/۴۱	۱۰/۴۳	۱۰/۱۴	۸/۱۶	۷/۹۰
صنعتگران و کارکنان مشاغل مربوط.....	۱۰/۶۰	۱۱/۳۲	۱۴/۲۲	۱۲/۹۴	۱۲/۸۳
متصدیان مونتاژکاران ماشین‌آلات و دستگاه‌ها و رانندگان وسایل نقلیه.....	۲۴/۸۷	۱۹/۶۷	۱۵/۲۶	۱۰/۵۰	۵/۴۶
کارگران ساده.....	۰/۲۱	۰/۲۹	۰/۴۴	۱/۱۱	۱/۶۳
سایر و اظهارنشده.....	۲۰/۹۷	۱۹/۴۸	۱۸/۴۴	۱۹/۸۶	۱۶/۲۱
غیر شاغل.....					

۳۱-۳- درصد خانوارهای روستایی بر حسب فعالیت اصلی محل کار سرپرست خانوار در هر یک از دهک‌های درآمد سالانه: ۱۳۹۶

فعالیت اصلی محل کار سرپرست خانوار	کل	دهک اول	دهک دوم	دهک سوم	دهک چهارم	دهک پنجم
جمع.....	۳۳,۱۰	۸,۹۴	۲۸,۳۶	۴۲,۱۸	۴۱,۴۸	۳۶,۷۵
کشاورزی، شکار و جنگلداری	۱۰۰,۰۰	۱۰۰,۰۰	۱۰۰,۰۰	۱۰۰,۰۰	۱۰۰,۰۰	۱۰۰,۰۰
شیلات	۰,۴۳	۰,۰۰	۰,۳۰	۰,۵۹	۰,۵۵	۰,۸۳
استخراج معدن	۰,۴۶	۰,۰۰	۰,۰۸	۰,۰۰	۰,۲۶	۰,۰۴
صنعت	۴,۴۳	۰,۴۱	۱,۳۰	۲,۵۸	۳,۲۸	۴,۳۸
تأمین برق، گاز و آب	۰,۵۱	۰,۰۰	۰,۲۳	۰,۱۸	۰,۱۹	۰,۲۸
ساختمان	۱۲,۵۶	۲,۴۹	۱۰,۸۴	۱۵,۴۰	۲۰,۱۰	۲۰,۹۵
عمده‌فروشی، خرده‌فروشی، تعمیر وسایل نقلیه موتوری و موتورسیکلت‌ها و کالاهای شخصی و خانگی	۵,۲۹	۰,۴۸	۱,۷۲	۳,۷۴	۴,۹۶	۴,۸۱
هتل و رستوران	۰,۳۴	۰,۰۰	۰,۰۵	۰,۲۵	۰,۲۲	۰,۲۶
حمل و نقل، انبارداری و ارتباطات	۶,۸۷	۰,۲۹	۲,۰۱	۳,۱۱	۵,۴۵	۶,۸۹
واسطه‌گری‌های مالی	۰,۱۶	۰,۰۰	۰,۰۰	۰,۰۰	۰,۰۷	۰,۰۳
مستغلات، اجاره و فعالیت‌های کسب و کار	۱,۰۳	۰,۰۹	۰,۰۴	۰,۴۶	۰,۵۶	۰,۷۹
اداره امور عمومی، دفاع و تأمین اجتماعی اجباری	۱,۳۵	۰,۰۹	۰,۲۹	۰,۶۴	۰,۱۵	۰,۳۵
آموزش	۰,۹۳	۰,۰۰	۰,۰۹	۰,۴۲	۰,۰۵	۰,۱۶
بهداشت و مددکاری اجتماعی	۰,۴۲	۰,۰۸	۰,۰۰	۰,۱۵	۰,۰۰	۰,۱۰
سایر فعالیت‌های خدمات عمومی، اجتماعی و شخصی	۱,۱۴	۰,۰۴	۰,۶۳	۱,۱۷	۱,۲۸	۱,۳۹
خانوارهای معمولی دارای مستخدم	۰,۱۳	۰,۰۹	۰,۰۴	۰,۱۱	۰,۱۱	۰,۰۳
سازمان‌ها و هیئت‌های برون مرزی	۰,۰۰	۰,۰۰	۰,۰۰	۰,۰۰	۰,۰۰	۰,۰۰
دفاتر مرکزی	۰,۰۴	۰,۰۰	۰,۰۰	۰,۰۰	۰,۰۰	۰,۰۰
سایر و اظهارنشده	۰,۰۰	۰,۰۰	۰,۰۰	۰,۰۰	۰,۰۰	۰,۰۰
غیر شاغل	۳۰,۸۳	۸۷,۰۰	۵۴,۰۲	۲۹,۰۵	۲۱,۳۰	۲۱,۹۵



۳-۳۱- درصد خانوارهای روستایی بر حسب فعالیت اصلی محل کار سرپرست خانوار در هر یک از دهک‌های درآمد سالانه: ۱۳۹۶

(دنباله)

فعالیت اصلی محل کار سرپرست خانوار	دهک ششم	دهک هفتم	دهک هشتم	دهک نهم	دهک دهم
جمع.....	۳۶/۳۳	۳۴/۷۴	۳۲/۲۹	۳۱/۵۹	۲۸/۳۵
کشاورزی، شکار و جنگلداری.....	۱۰۰/۰۰	۱۰۰/۰۰	۱۰۰/۰۰	۱۰۰/۰۰	۱۰۰/۰۰
شیلات.....	۰/۴۲	۰/۳۰	۰/۶۱	۰/۲۸	۰/۴۳
استخراج معدن.....	۰/۴۰	۰/۴۳	۰/۹۳	۱/۳۶	۱/۰۷
صنعت.....	۴/۷۷	۶/۶۶	۸/۲۶	۶/۷۹	۵/۸۳
تأمین برق، گاز و آب.....	۰/۴۲	۰/۶۳	۱/۰۳	۰/۶۷	۱/۴۵
ساختمان.....	۱۶/۳۴	۱۴/۸۳	۱۰/۶۷	۷/۷۰	۶/۲۵
عمده‌فروشی، خرده‌فروشی، تعمیر وسایل نقلیه‌موتوری و موتورسیکلت‌ها و کالاهای شخصی و خانگی.....	۷/۰۲	۶/۴۷	۸/۷۱	۷/۴۶	۷/۵۷
هتل و رستوران.....	۰/۳۸	۰/۸۰	۰/۳۰	۰/۷۷	۰/۳۳
حمل و نقل، انبارداری و ارتباطات.....	۹/۲۹	۹/۵۳	۱۱/۷۲	۱۰/۵۸	۹/۸۷
واسطه‌گری‌های مالی.....	۰/۱۲	۰/۱۰	۰/۳۲	۰/۵۹	۰/۳۹
مستغلات، اجاره و فعالیت‌های کسب و کار اداره امور عمومی، دفاع و تأمین اجتماعی	۰/۶۳	۲/۰۳	۱/۷۰	۲/۵۴	۱/۴۴
اجباری.....	۰/۸۷	۱/۲۷	۲/۲۳	۳/۱۳	۴/۴۸
آموزش.....	۰/۲۹	۰/۹۳	۰/۸۲	۲/۴۳	۴/۱۳
بهداشت و مددکاری اجتماعی.....	۰/۰۰	۰/۴۳	۰/۵۹	۱/۶۹	۱/۱۶
سایر فعالیت‌های خدمات عمومی، اجتماعی و شخصی.....	۱/۶۱	۱/۲۱	۱/۲۱	۲/۰۰	۰/۸۵
خانوارهای معمولی دارای مستخدم.....	۰/۱۵	۰/۱۸	۰/۱۴	۰/۲۶	۰/۱۵
سازمان‌ها و هیئت‌های برون مرزی.....	۰/۰۰	۰/۰۰	۰/۰۰	۰/۰۰	۰/۰۰
دفاتر مرکزی.....	۰/۰۰	۰/۰۰	۰/۰۴	۰/۳۱	۰/۰۶
سایر و اظهارنشده.....	۰/۰۰	۰/۰۰	۰/۰۰	۰/۰۰	۰/۰۰
غیر شاغل.....	۲۰/۹۷	۱۹/۴۸	۱۸/۴۴	۱۹/۸۶	۱۶/۲۱

۳-۳۲- درصد خانوارهای روستایی بر حسب وضع شغلی سرپرست خانوار در هر یک از دهک‌های درآمد سالانه: ۱۳۹۶

وضع شغلی سرپرست خانوار	کل	دهک اول	دهک دوم	دهک سوم	دهک چهارم	دهک پنجم
جمع.....	۱۰۰/۰۰	۱۰۰/۰۰	۱۰۰/۰۰	۱۰۰/۰۰	۱۰۰/۰۰	۱۰۰/۰۰
کارفرما.....	۵/۰۴	۰/۶۱	۲/۰۶	۲/۵۰	۳/۷۷	۴/۶۳
کارکن مستقل.....	۳۲/۶۹	۷/۳۵	۲۲/۳۷	۳۰/۴۷	۳۲/۳۴	۳۳/۷۴
مزد و حقوق‌بگیر عمومی.....	۳/۱۴	۰/۰۹	۰/۶۳	۰/۵۰	۰/۵۱	۰/۶۳
مزد و حقوق‌بگیر تعاونی.....	۰/۱۱	۰/۰۰	۰/۱۱	۰/۰۲	۰/۱۴	۰/۰۰
مزد و حقوق‌بگیر خصوصی.....	۲۸/۱۳	۴/۹۵	۲۰/۸۲	۳۷/۴۶	۴۱/۹۴	۳۹/۰۴
کارکن فامیلی بدون مزد.....	۰/۰۶	۰/۰۰	۰/۰۰	۰/۰۰	۰/۰۰	۰/۰۰
غیر شاغل.....	۳۰/۸۳	۸۷/۰۰	۵۴/۰۲	۲۹/۰۵	۲۱/۳۰	۲۱/۹۵

وضع شغلی سرپرست خانوار	دهک ششم	دهک هفتم	دهک هشتم	دهک نهم	دهک دهم
جمع.....	۱۰۰/۰۰	۱۰۰/۰۰	۱۰۰/۰۰	۱۰۰/۰۰	۱۰۰/۰۰
کارفرما.....	۳/۹۳	۴/۸۴	۶/۴۱	۷/۵۷	۱۴/۰۶
کارکن مستقل.....	۳۸/۲۵	۴۰/۰۳	۳۹/۴۳	۳۷/۹۶	۴۴/۹۷
مزد و حقوق‌بگیر عمومی.....	۱/۰۳	۲/۳۷	۴/۸۸	۸/۹۵	۱۱/۸۴
مزد و حقوق‌بگیر تعاونی.....	۰/۴۴	۰/۱۱	۰/۰۶	۰/۱۳	۰/۱۰
مزد و حقوق‌بگیر خصوصی.....	۳۵/۲۷	۳۳/۰۶	۳۰/۶۱	۲۵/۴۱	۱۲/۷۶
کارکن فامیلی بدون مزد.....	۰/۱۲	۰/۱۰	۰/۱۷	۰/۱۲	۰/۰۵
غیر شاغل.....	۲۰/۹۷	۱۹/۴۸	۱۸/۴۴	۱۹/۸۶	۱۶/۲۱

۳-۳- درصد خانوارهای روستایی بر حسب نحوه تصرف مسکن مورداستفاده خانوار در هر یک از دهک‌های درآمد سالانه:

۱۳۹۶

دهک پنجم	دهک چهارم	دهک سوم	دهک دوم	دهک اول	کل	نحوه تصرف مسکن مورد استفاده خانوار
۱۰۰/۰۰	۱۰۰/۰۰	۱۰۰/۰۰	۱۰۰/۰۰	۱۰۰/۰۰	۱۰۰/۰۰	جمع.....
۸۵/۴۶	۸۵/۶۷	۸۵/۸۷	۸۸/۵۰	۸۴/۳۳	۸۷/۲۶	ملکی عرصه و اعیان.....
۰/۰۴	۰/۲۲	۰/۱۹	۰/۰۷	۰/۷۶	۰/۱۹	ملکی اعیان.....
۴/۶۱	۵/۲۰	۵/۶۸	۳/۱۳	۱/۷۵	۳/۵۱	اجاری.....
۰/۸۵	۰/۶۸	۰/۵۱	۰/۲۷	۰/۱۷	۱/۲۶	رهنی.....
۰/۶۱	۰/۳۰	۰/۱۷	۰/۰۱	۰/۰۰	۰/۶۳	در برابر خدمت.....
۸/۱۵	۷/۷۴	۷/۵۶	۷/۶۵	۱۲/۲۰	۶/۹۱	رایگان.....
۰/۲۸	۰/۱۸	۰/۰۲	۰/۳۶	۰/۷۸	۰/۲۳	سایر.....

دهک دهم	دهک نهم	دهک هشتم	دهک هفتم	دهک ششم	کل	نحوه تصرف مسکن مورد استفاده خانوار
۱۰۰/۰۰	۱۰۰/۰۰	۱۰۰/۰۰	۱۰۰/۰۰	۱۰۰/۰۰	۱۰۰/۰۰	جمع.....
۹۱/۹۱	۸۸/۹۳	۸۸/۱۴	۸۷/۴۸	۸۶/۳۴	۸۶/۳۴	ملکی عرصه و اعیان.....
۰/۰۷	۰/۲۱	۰/۱۵	۰/۱۳	۰/۰۹	۰/۰۹	ملکی اعیان.....
۱/۳۹	۲/۶۶	۳/۹۵	۳/۵۵	۳/۱۴	۳/۱۴	اجاری.....
۱/۵۴	۲/۵۲	۲/۳۳	۱/۹۳	۱/۸۱	۱/۸۱	رهنی.....
۱/۹۵	۰/۹۴	۰/۶۶	۰/۹۶	۰/۷۲	۰/۷۲	در برابر خدمت.....
۳/۱۵	۴/۴۶	۴/۷۳	۵/۷۹	۷/۷۱	۷/۷۱	رایگان.....
۰/۰۰	۰/۲۹	۰/۰۴	۰/۱۵	۰/۱۸	۰/۱۸	سایر.....

۳-۳۴ - درصد خانوارهای روستایی استفاده کننده از تسهیلات عمده مسکن در هر یک از دهک های درآمد سالانه: ۱۳۹۶

دهک پنجم	دهک چهارم	دهک سوم	دهک دوم	دهک اول	کل	تسهیلات عمده مسکن
۹۵,۳۶	۹۳,۸۴	۹۳,۴۴	۹۲,۰۱	۹۰,۹۵	۹۴,۵۴	آب لوله کشی
۹۹,۹۵	۹۹,۹۵	۹۹,۹۵	۱۰۰,۰۰	۱۰۰,۰۰	۹۹,۹۲	برق
۶۵,۹۱	۵۷,۲۷	۵۲,۶۷	۴۸,۳۷	۴۳,۶۲	۶۴,۸۴	گاز لوله کشی
۹۵,۶۴	۸۹,۷۸	۹۰,۹۸	۸۷,۶۹	۷۶,۷۵	۹۳,۰۱	حمام
۳۶,۲۸	۳۵,۴۲	۳۱,۲۶	۳۰,۳۱	۲۴,۷۹	۳۴,۰۰	کولر آبی ثابت
۴۴,۳۹	۴۱,۴۶	۳۷,۲۰	۳۵,۷۲	۳۰,۱۶	۴۸,۶۹	تلفن
۰,۱۱	۰,۰۰	۰,۰۲	۰,۰۰	۰,۰۰	۰,۰۷	حرارت مرکزی (شوقاژ)
۹۴,۸۴	۸۹,۶۷	۸۹,۴۳	۸۴,۸۶	۶۷,۶۱	۹۱,۳۴	آشپزخانه
۰,۰۲	۰,۰۰	۰,۰۰	۰,۰۹	۰,۰۰	۰,۰۳	برودت مرکزی
۱۹,۱۰	۱۳,۵۱	۹,۳۵	۵,۸۷	۲,۴۵	۲۳,۳۴	اینترنت
۰,۱۷	۰,۰۰	۰,۰۰	۰,۰۰	۰,۰۰	۰,۱۵	پکیج
۱۶,۷۵	۱۶,۶۸	۱۹,۳۶	۱۸,۲۸	۱۷,۶۱	۲۰,۶۱	کولر گازی ثابت
۱,۲۴	۱,۱۷	۱,۱۵	۰,۵۷	۰,۰۳	۱,۱۳	شبکه عمومی فاضلاب

دهک دهم	دهک نهم	دهک هشتم	دهک هفتم	دهک ششم	تسهیلات عمده مسکن
۹۶,۲۸	۹۶,۳۶	۹۵,۵۳	۹۵,۸۷	۹۵,۷۴	آب لوله کشی
۱۰۰,۰۰	۹۹,۹۳	۹۹,۸۶	۹۹,۸۹	۹۹,۶۳	برق
۸۱,۴۶	۷۷,۰۷	۷۷,۵۰	۷۳,۸۸	۷۰,۶۶	گاز لوله کشی
۹۸,۷۷	۹۸,۹۲	۹۷,۸۹	۹۶,۹۲	۹۶,۷۳	حمام
۳۳,۶۲	۳۷,۴۸	۳۸,۲۹	۳۶,۶۰	۳۵,۹۸	کولر آبی ثابت
۷۲,۷۱	۶۳,۵۸	۵۷,۶۷	۵۴,۱۶	۴۹,۸۸	تلفن
۰,۰۸	۰,۱۵	۰,۱۳	۰,۰۰	۰,۲۳	حرارت مرکزی (شوقاژ)
۹۹,۱۶	۹۸,۳۷	۹۷,۲۶	۹۶,۰۸	۹۶,۱۳	آشپزخانه
۰,۰۰	۰,۱۴	۰,۰۰	۰,۰۰	۰,۰۸	برودت مرکزی
۵۶,۱۹	۴۲,۷۹	۳۴,۷۴	۲۶,۸۳	۲۲,۶۴	اینترنت
۰,۴۱	۰,۵۱	۰,۱۹	۰,۱۳	۰,۰۹	پکیج
۳۵,۸۴	۲۵,۸۱	۲۰,۸۹	۱۸,۲۰	۱۶,۶۸	کولر گازی ثابت
۲,۰۵	۱,۰۹	۱,۴۱	۱,۶۴	۰,۹۴	شبکه عمومی فاضلاب

۳-۳۵ - درصد خانوارهای روستایی استفاده کننده از لوازم عمده زندگی در هر یک از دهک های درآمد سالانه: ۱۳۹۶

لوازم عمده زندگی	کل	دهک اول	دهک دوم	دهک سوم	دهک چهارم	دهک پنجم
اتومبیل شخصی	۲۹,۵۵	۲,۵۳	۸,۱۱	۱۷,۳۷	۲۴,۰۷	۲۵,۸۹
موتور سیکلت	۲۹,۷۷	۶,۳۳	۲۰,۲۴	۲۸,۰۴	۳۲,۷۱	۳۳,۶۱
دوچرخه	۷,۶۱	۰,۶۴	۳,۰۶	۴,۹۱	۵,۹۷	۷,۸۷
چرخ خیاطی	۳۲,۹۶	۸,۷۶	۱۸,۶۲	۲۱,۸۸	۲۷,۰۶	۳۲,۵۱
رادیو	۳,۶۱	۳,۵۷	۲,۳۳	۲,۹۴	۲,۵۸	۳,۳۸
رادیو ضبط، ضبط و پخش صوت	۵,۴۶	۱,۱۱	۱,۸۳	۲,۹۴	۴,۶۲	۴,۷۲
تلویزیون سیاه و سفید	۰,۸۶	۲,۳۳	۱,۵۵	۱,۲۱	۰,۷۰	۰,۶۰
تلویزیون رنگی	۹۵,۵۹	۸۰,۶۹	۹۳,۴۷	۹۶,۱۵	۹۷,۹۱	۹۷,۲۷
فریزر	۱۳,۸۱	۲,۶۷	۴,۶۶	۶,۵۱	۸,۴۱	۱۱,۴۷
یخچال	۵۶,۲۴	۷۷,۹۶	۶۶,۱۶	۶۱,۳۸	۵۸,۵۳	۵۴,۹۷
یخچال فریزر	۴۵,۲۲	۱۹,۶۸	۳۲,۶۹	۳۹,۲۶	۴۱,۶۸	۴۶,۶۸
اجاق گاز	۹۷,۹۹	۹۴,۵۲	۹۷,۳۸	۹۸,۳۲	۹۸,۰۲	۹۷,۴۲
جارو برقی	۶۴,۶۲	۱۹,۳۳	۳۶,۹۲	۵۱,۴۰	۵۹,۳۱	۶۷,۵۰
ماشین لباسشویی	۵۳,۹۲	۱۵,۰۹	۳۰,۰۶	۳۸,۹۰	۴۶,۸۵	۵۲,۷۹
انواع ویدیو، VCD و DVD	۲۰,۷۰	۳,۱۷	۷,۳۶	۱۱,۵۹	۱۷,۰۸	۱۹,۳۶
رایانه	۱۲,۶۳	۰,۶۷	۲,۲۰	۴,۰۳	۵,۶۳	۷,۸۱
تلفن همراه	۸۹,۴۴	۵۲,۴۶	۸۰,۱۶	۹۰,۲۲	۹۳,۱۴	۹۳,۴۳
پنکه	۵۰,۲۳	۴۴,۲۸	۴۸,۲۸	۴۲,۸۸	۴۳,۹۲	۴۷,۲۴
کولر آبی متحرک	۴,۸۸	۳,۲۴	۴,۰۳	۵,۵۸	۶,۲۰	۶,۵۹
کولر گازی متحرک	۴,۳۴	۳,۶۵	۵,۸۰	۵,۵۵	۳,۷۳	۳,۷۵
ماشین ظرفشویی	۰,۳۳	۰,۰۰	۰,۰۶	۰,۰۳	۰,۰۷	۰,۰۲
مایکروویو و فرهای هالوژن دار	۱,۹۱	۰,۰۵	۰,۴۹	۰,۹۴	۱,۱۱	۱,۳۵



۳-۳۵ - درصد خانوارهای روستایی استفاده‌کننده از لوازم عمده زندگی در هر یک از دهک‌های درآمد سالانه: ۱۳۹۶ (دنباله)

لوازم عمده زندگی	دهک ششم	دهک هفتم	دهک هشتم	دهک نهم	دهک دهم
اتومبیل شخصی	۲۹,۲۸	۳۵,۳۶	۴۲,۳۷	۵۰,۰۲	۶۰,۵۲
موتور سیکلت	۳۲,۶۳	۳۶,۱۶	۳۳,۹۱	۳۶,۲۴	۳۷,۸۹
دوچرخه	۹,۲۴	۹,۱۹	۱۰,۰۳	۱۲,۳۰	۱۲,۹۱
چرخ خیاطی	۳۴,۷۱	۴۰,۳۶	۴۴,۲۹	۴۶,۷۰	۵۴,۷۴
رادیو	۴,۲۱	۳,۴۴	۴,۶۴	۳,۵۰	۵,۴۸
رادیو ضبط، ضبط و پخش صوت	۷,۱۶	۷,۳۰	۶,۷۶	۹,۰۳	۹,۱۹
تلویزیون سیاه و سفید	۰,۵۳	۰,۴۳	۰,۲۳	۰,۶۵	۰,۴۰
تلویزیون رنگی	۹۷,۵۴	۹۷,۹۲	۹۸,۴۰	۹۸,۲۲	۹۸,۳۶
فریزر	۱۳,۳۳	۱۴,۹۸	۱۷,۸۵	۲۴,۰۵	۳۴,۱۷
یخچال	۴۹,۱۵	۵۱,۰۱	۴۵,۴۵	۴۶,۶۵	۵۱,۱۴
یخچال فریزر	۵۱,۹۶	۵۱,۶۶	۵۸,۱۲	۵۶,۳۵	۵۴,۲۰
اجاق گاز	۹۸,۷۴	۹۸,۴۱	۹۹,۱۳	۹۸,۷۶	۹۹,۲۰
جارو برقی	۷۲,۹۰	۷۹,۰۰	۸۲,۹۳	۸۵,۵۷	۹۱,۳۶
ماشین لباسشویی	۵۸,۹۱	۶۵,۱۸	۷۱,۵۲	۷۷,۳۵	۸۲,۵۷
انواع ویدیو، VCD و DVD	۲۴,۵۳	۲۷,۶۱	۲۸,۷۲	۳۲,۷۱	۳۴,۹۳
رایانه	۱۱,۲۷	۱۵,۷۷	۱۹,۰۲	۲۵,۷۷	۳۴,۱۹
تلفن همراه	۹۵,۵۷	۹۶,۴۱	۹۶,۲۲	۹۸,۵۰	۹۸,۳۰
پنکه	۴۹,۵۲	۵۲,۱۳	۵۳,۵۶	۵۷,۹۶	۶۲,۵۴
کولر آبی متحرک	۵,۸۹	۵,۸۶	۴,۶۷	۳,۸۵	۲,۸۶
کولر گازی متحرک	۳,۱۷	۳,۷۷	۳,۲۳	۴,۹۶	۵,۸۲
ماشین ظرفشویی	۰,۱۰	۰,۱۳	۰,۴۷	۰,۲۶	۲,۱۶
مایکروویو و فرهای هالوژن‌دار	۱,۰۲	۲,۰۱	۳,۲۰	۳,۶۲	۵,۲۷

۳-۳۶ - درصد خانوارهای روستایی بر حسب سطح زیربنای محل سکونت خانوار در هر یک از دهک‌های درآمد سالانه: ۱۳۹۶

دهک پنجم	دهک چهارم	دهک سوم	دهک دوم	دهک اول	کل	متوسط سطح زیربنای محل سکونت خانوار (مترمربع)
۱۰۰/۰۰	۱۰۰/۰۰	۱۰۰/۰۰	۱۰۰/۰۰	۱۰۰/۰۰	۱۰۰/۰۰	جمع.....
۶/۱۷	۷/۳۱	۱۱/۷۹	۱۸/۱۱	۳۶/۴۸	۹/۴۱	۴۰ مترمربع و کمتر.....
۶/۴۰	۹/۰۹	۱۰/۷۹	۱۱/۳۱	۱۴/۷۴	۷/۳۲	۴۱ تا ۵۰ مترمربع.....
۱۲/۱۰	۱۴/۳۵	۱۱/۷۴	۱۳/۱۸	۱۲/۶۱	۹/۵۹	۵۱ تا ۶۰ مترمربع.....
۱۲/۵۸	۱۴/۳۰	۱۳/۸۲	۱۴/۷۵	۱۰/۶۳	۱۲/۷۰	۶۱ تا ۷۵ مترمربع.....
۱۲/۱۴	۱۱/۷۰	۱۰/۴۱	۹/۲۴	۶/۹۳	۱۰/۳۹	۷۶ تا ۸۰ مترمربع.....
۱۰/۷۲	۹/۵۵	۹/۶۸	۷/۸۴	۵/۹۹	۹/۵۱	۸۱ تا ۹۰ مترمربع.....
۱۷/۰۱	۱۵/۱۸	۱۳/۶۳	۱۱/۲۵	۶/۶۵	۱۵/۵۰	۹۱ تا ۱۰۰ مترمربع.....
۵/۹۶	۴/۲۹	۳/۷۶	۲/۸۶	۱/۳۷	۵/۱۰	۱۰۱ تا ۱۱۰ مترمربع.....
۱۴/۳۸	۱۲/۴۴	۱۲/۲۴	۹/۶۳	۴/۳۴	۱۶/۷۳	۱۱۱ تا ۱۵۰ مترمربع.....
۲/۲۸	۱/۶۳	۱/۹۹	۱/۷۶	۰/۲۶	۳/۳۱	۱۵۱ تا ۲۰۰ مترمربع.....
۰/۲۴	۰/۱۶	۰/۱۵	۰/۰۷	۰/۰۰	۰/۴۲	۲۰۱ تا ۳۰۰ مترمربع.....
۰/۰۴	۰/۰۰	۰/۰۰	۰/۰۰	۰/۰۰	۰/۰۲	۳۰۱ تا ۵۰۰ مترمربع.....
۰/۰۰	۰/۰۰	۰/۰۰	۰/۰۰	۰/۰۰	۰/۰۰	۵۰۱ مترمربع و بیش‌تر.....

دهک دهم	دهک نهم	دهک هشتم	دهک هفتم	دهک ششم	متوسط سطح زیربنای محل سکونت خانوار (مترمربع)
۱۰۰/۰۰	۱۰۰/۰۰	۱۰۰/۰۰	۱۰۰/۰۰	۱۰۰/۰۰	جمع.....
۱/۱۴	۲/۰۲	۱/۹۷	۳/۵۲	۵/۵۶	۴۰ مترمربع و کمتر.....
۱/۷۵	۲/۶۹	۴/۶۴	۶/۰۴	۵/۷۶	۴۱ تا ۵۰ مترمربع.....
۳/۱۷	۴/۹۴	۷/۱۹	۸/۴۱	۸/۱۵	۵۱ تا ۶۰ مترمربع.....
۹/۰۲	۱۲/۳۱	۱۱/۷۸	۱۳/۰۳	۱۴/۷۶	۶۱ تا ۷۵ مترمربع.....
۷/۳۱	۱۰/۹۴	۱۰/۷۷	۱۱/۷۲	۱۲/۷۷	۷۶ تا ۸۰ مترمربع.....
۹/۳۹	۱۰/۳۱	۱۰/۶۷	۱۱/۰۶	۹/۹۱	۸۱ تا ۹۰ مترمربع.....
۱۷/۱۸	۱۸/۹۷	۱۹/۵۴	۱۶/۳۰	۱۹/۳۱	۹۱ تا ۱۰۰ مترمربع.....
۸/۳۳	۶/۹۰	۶/۸۰	۶/۲۱	۴/۵۷	۱۰۱ تا ۱۱۰ مترمربع.....
۳۲/۳۸	۲۴/۶۱	۲۱/۵۶	۱۹/۳۰	۱۶/۴۳	۱۱۱ تا ۱۵۰ مترمربع.....
۸/۸۷	۵/۶۵	۴/۳۰	۳/۹۰	۲/۵۰	۱۵۱ تا ۲۰۰ مترمربع.....
۱/۳۳	۰/۶۷	۰/۷۸	۰/۵۰	۰/۲۹	۲۰۱ تا ۳۰۰ مترمربع.....
۰/۱۱	۰/۰۰	۰/۰۰	۰/۰۰	۰/۰۰	۳۰۱ تا ۵۰۰ مترمربع.....
۰/۰۰	۰/۰۰	۰/۰۰	۰/۰۰	۰/۰۰	۵۰۱ مترمربع و بیش‌تر.....

۳۷-۳- درصد خانوارهای روستایی بر حسب تعداد اتاق در اختیار خانوار در هر یک از دهک‌های درآمد سالانه: ۱۳۹۶

تعداد اتاق در اختیار خانوار	کل	دهک اول	دهک دوم	دهک سوم	دهک چهارم	دهک پنجم
متوسط تعداد اتاق	۳/۴۲	۲/۵۴	۳/۰۰	۳/۲۲	۳/۲۸	۳/۴۲
جمع.....	۱۰۰/۰۰	۱۰۰/۰۰	۱۰۰/۰۰	۱۰۰/۰۰	۱۰۰/۰۰	۱۰۰/۰۰
۱ اتاق	۳/۰۳	۱۶/۹۸	۵/۴۳	۳/۴۱	۱/۹۰	۱/۱۶
۲ اتاق	۱۳/۸۹	۳۴/۰۵	۲۵/۷۸	۱۸/۶۹	۱۶/۷۹	۱۱/۶۰
۳ اتاق	۳۶/۰۴	۳۰/۹۷	۳۸/۱۹	۴۰/۱۴	۴۲/۷۵	۴۲/۰۸
۴ اتاق	۳۵/۳۵	۱۴/۴۰	۲۴/۷۶	۲۹/۵۹	۳۰/۰۱	۳۶/۱۰
۵ اتاق	۹/۵۶	۳/۱۳	۵/۲۵	۶/۹۹	۷/۴۴	۷/۹۹
۶ اتاق و بیش تر	۲/۱۳	۰/۴۶	۰/۶۰	۱/۱۸	۱/۱۰	۱/۰۷

تعداد اتاق در اختیار خانوار	دهک ششم	دهک هفتم	دهک هشتم	دهک نهم	دهک دهم
متوسط تعداد اتاق	۳/۵۰	۳/۵۶	۳/۷۳	۳/۸۲	۴/۰۹
جمع.....	۱۰۰/۰۰	۱۰۰/۰۰	۱۰۰/۰۰	۱۰۰/۰۰	۱۰۰/۰۰
۱ اتاق	۰/۵۰	۰/۳۲	۰/۲۸	۰/۲۶	۰/۰۹
۲ اتاق	۹/۵۳	۹/۶۲	۵/۳۷	۴/۹۵	۲/۵۳
۳ اتاق	۴۰/۵۶	۳۸/۱۵	۳۴/۳۸	۲۹/۳۴	۲۳/۸۲
۴ اتاق	۳۹/۲۴	۳۹/۴۷	۴۴/۳۱	۴۸/۱۱	۴۷/۵۲
۵ اتاق	۸/۹۴	۱۱/۰۳	۱۲/۹۳	۱۳/۹۲	۱۷/۹۷
۶ اتاق و بیش تر	۱/۲۲	۱/۴۱	۲/۷۳	۳/۴۳	۸/۰۷

فصل چهارم

هزینه و درآمد خانوارهای روستایی
استان‌های مختلف کشور

مرکز آمار ایران

۴-۱- تعداد خانوارهای نمونه روستایی بر حسب گروه‌های هزینه سالانه و استان: ۱۳۹۶

استان	کل	۴۵۰۰۰ هزار ریال و کمتر	۴۵۰۰۰ تا ۷۵۰۰۰ هزار ریال	۷۵۰۰۰ تا ۹۰۰۰۰ هزار ریال	۹۰۰۰۰ تا ۱۲۰۰۰۰ هزار ریال	۱۲۰۰۰۰ تا ۱۶۵۰۰۰ هزار ریال
کل کشور.....	۱۹۲۶۱	۱۲۰۰	۲۰۱۵	۱۲۴۸۱	۲۷۸۳	۳۷۸۴
آذربایجان شرقی	۶۷۷	۲۶	۴۹	۴۱	۹۳	۱۲۴
آذربایجان غربی	۶۳۴	۴۱	۵۲	۳۵	۹۲	۱۴۶
اردبیل	۴۷۹	۳۱	۳۸	۲۱	۶۱	۱۰۶
اصفهان	۶۴۷	۱۸	۶۱	۳۴	۹۱	۱۲۱
البرز	۵۶۴	۶	۱۲	۷	۲۷	۱۰۷
ایلام	۵۲۷	۳۰	۵۲	۵۳	۱۰۵	۹۸
بوشهر	۵۳۱	۲	۱۶	۱۷	۳۹	۸۷
تهران	۴۸۱	۲	۷	۲۰	۵۱	۱۱۲
چهارمحال و بختیاری	۴۸۴	۲۲	۵۱	۱۸	۵۱	۹۷
خراسان جنوبی	۶۹۴	۱۳۱	۱۴۶	۶۳	۱۳۵	۱۰۸
خراسان رضوی	۸۳۱	۴۶	۹۱	۵۵	۱۱۰	۱۷۶
خراسان شمالی	۶۹۴	۵۳	۹۲	۷۹	۱۳۲	۱۷۰
خوزستان	۷۰۹	۱۵	۴۹	۳۸	۹۹	۱۵۲
زنجان	۵۱۳	۴۳	۵۲	۳۶	۶۷	۱۰۷
سمنان	۴۸۲	۱۷	۷۰	۳۸	۹۰	۱۱۲
سیستان و بلوچستان	۷۱۹	۱۵۰	۱۷۵	۹۶	۱۰۹	۸۷
فارس	۸۰۰	۶۰	۷۴	۳۸	۹۱	۱۷۰
قزوین	۵۸۶	۱۵	۴۳	۳۰	۶۸	۱۰۱
قم	۴۷۶	۱۷	۴۹	۵۳	۱۰۳	۱۱۰
کردستان	۴۷۲	۱۹	۳۲	۲۵	۷۷	۱۱۵
کرمان	۶۰۴	۵۵	۱۶۴	۶۲	۱۳۹	۱۱۶
کرمانشاه	۶۴۷	۱۱	۴۴	۲۹	۸۱	۱۳۶
کهگیلویه و بویراحمد	۵۹۴	۳۰	۴۱	۳۰	۶۵	۱۶۴
گلستان	۶۸۴	۳۸	۸۵	۵۷	۱۲۷	۱۳۷
گیلان	۶۷۲	۶۹	۸۵	۳۹	۱۰۲	۱۲۰
لرستان	۵۸۵	۲۹	۶۹	۵۵	۱۱۰	۱۲۰
مازندران	۶۰۴	۱۱	۲۰	۷	۵۴	۷۸
مرکزی	۸۴۸	۷۷	۹۱	۴۳	۱۲۷	۱۶۵
هرمزگان	۸۱۸	۴۵	۹۰	۶۵	۱۱۸	۱۲۸
همدان	۵۹۵	۶۸	۶۰	۳۶	۱۱۰	۱۲۷
یزد	۶۱۰	۲۳	۵۵	۲۸	۵۹	۸۷



۴-۱- تعداد خانوارهای نمونه روستایی بر حسب گروه‌های هزینه سالانه و استان: ۱۳۹۶ (دنباله)

استان	۱۶۵۰۰۰ تا ۱۹۵۰۰۰	۱۹۵۰۰۰ تا ۲۷۰۰۰۰	۲۷۰۰۰۰ تا ۳۶۰۰۰۰	۳۶۰۰۰۰ تا ۴۸۰۰۰۰	۴۸۰۰۰۰ و بیش تر
کل کشور.....	۲۰۵۵	۳۰۴۸	۱۲۰۷	۱۲۳	۵۹۸
آذربایجان شرقی	۶۹	۱۲۱	۸۲	۳۹	۳۳
آذربایجان غربی	۷۱	۱۲۲	۴۷	۲۱	۷
اردبیل	۶۲	۸۳	۴۹	۱۵	۱۳
اصفهان	۶۴	۱۳۱	۷۷	۲۷	۲۳
البرز	۶۵	۱۹۰	۹۵	۳۸	۱۷
ایلام	۵۷	۷۰	۳۷	۹	۱۶
بوشهر	۶۷	۱۱۸	۹۸	۵۶	۳۱
تهران	۶۶	۱۱۰	۵۹	۳۲	۲۲
چهارمحال و بختیاری	۵۱	۹۶	۵۵	۲۳	۲۰
خراسان جنوبی	۴۳	۴۲	۱۶	۷	۳
خراسان رضوی	۸۵	۱۲۴	۷۷	۴۵	۲۲
خراسان شمالی	۴۵	۶۸	۲۹	۲۰	۶
خوزستان	۱۱۰	۱۲۵	۶۰	۳۵	۲۶
زنجان	۵۰	۷۲	۴۶	۲۸	۱۲
سمنان	۵۳	۵۱	۳۱	۱۶	۴
سیستان و بلوچستان	۳۵	۴۱	۲۰	۶	۰
فارس	۹۸	۱۳۰	۷۲	۳۴	۳۳
قزوین	۸۶	۱۱۳	۷۶	۲۵	۲۹
قم	۴۷	۵۸	۲۸	۸	۳
کردستان	۷۷	۷۶	۳۱	۱۴	۶
کرمان	۳۴	۲۱	۸	۲	۳
کرمانشاه	۸۸	۱۳۲	۶۳	۴۴	۱۹
کهگیلویه و بویراحمد	۹۱	۱۱۵	۴۴	۱۱	۳
گلستان	۶۱	۸۳	۴۲	۲۷	۲۷
گیلان	۷۷	۸۶	۶۶	۱۸	۱۰
لرستان	۶۰	۶۴	۴۵	۲۰	۱۳
مازندران	۷۳	۱۳۵	۱۰۰	۶۲	۶۴
مرکزی	۸۳	۱۴۸	۶۸	۲۵	۲۱
هرمزگان	۷۴	۱۲۵	۷۳	۴۶	۵۴
همدان	۵۴	۷۳	۳۳	۱۹	۱۵
یزد	۵۹	۱۲۵	۸۰	۵۱	۴۳

۴-۲- تعداد خانوارهای نمونه روستایی بر حسب گروه‌های درآمد سالانه و استان: ۱۳۹۶

استان	کل	۴۵۰۰۰ هزار ریال و کمتر	۴۵۰۰۰ تا ۷۵۰۰۰ هزار ریال	۷۵۰۰۰ تا ۹۰۰۰۰ هزار ریال	۹۰۰۰۰ تا ۱۲۰۰۰۰ هزار ریال	۱۲۰۰۰۰ تا ۱۶۵۰۰۰ هزار ریال
کل کشور.....	۱۹۲۶۱	۱۲۸۹	۱۷۳۰	۹۲۳	۲۰۵۱	۳۳۶۴
آذربایجان شرقی	۶۷۷	۱۴	۳۲	۱۷	۳۹	۹۹
آذربایجان غربی	۶۳۴	۵۳	۸۲	۴۹	۸۸	۱۰۵
اردبیل	۴۷۹	۳۴	۲۸	۱۸	۴۶	۹۲
اصفهان	۶۴۷	۳۷	۵۶	۳۲	۶۱	۹۶
البرز	۵۶۴	۳	۱۰	۴	۱۳	۳۹
ایلام	۵۲۷	۲۶	۳۱	۳۱	۵۸	۱۰۷
بوشهر	۵۳۱	۲۲	۴۱	۱۶	۳۱	۸۶
تهران	۴۸۱	۰	۱۴	۵	۱۴	۴۲
چهارمحال و بختیاری	۴۸۴	۲۹	۳۳	۱۵	۳۳	۹۳
خراسان جنوبی	۶۹۴	۶۸	۱۱۴	۵۴	۹۹	۱۳۳
خراسان رضوی	۸۳۱	۱۰۶	۱۰۴	۶۶	۱۰۰	۱۶۵
خراسان شمالی	۶۹۴	۵۱	۷۷	۶۶	۱۳۱	۱۵۵
خوزستان	۷۰۹	۱۷	۳۲	۲۳	۷۳	۱۵۹
زنجان	۵۱۳	۲۶	۴۳	۱۷	۳۱	۸۰
سمنان	۴۸۲	۳۱	۴۷	۱۹	۴۵	۱۱۴
سیستان و بلوچستان	۷۱۹	۲۰۳	۲۰۴	۶۴	۸۹	۵۵
فارس	۸۰۰	۵۲	۶۴	۲۵	۹۳	۱۶۶
قزوین	۵۸۶	۱۲	۳۹	۵	۳۰	۱۰۰
قم	۴۷۶	۵	۱۶	۱۵	۲۹	۶۶
کردستان	۴۷۲	۱۴	۲۳	۱۸	۷۱	۱۲۴
کرمان	۶۰۴	۴۵	۶۹	۳۷	۱۳۷	۱۵۵
کرمانشاه	۶۴۷	۲۷	۵۳	۳۷	۱۱۰	۱۴۱
کهگیلویه و بویراحمد	۵۹۴	۳۶	۲۸	۲۱	۴۵	۱۱۵
گلستان	۶۸۴	۳۵	۶۷	۴۲	۹۷	۱۳۸
گیلان	۶۷۲	۴۸	۶۶	۲۱	۵۸	۸۴
لرستان	۵۸۵	۲۱	۳۲	۱۶	۹۱	۱۳۶
مازندران	۶۰۴	۱۲	۱۴	۱۰	۳۱	۲۷
مرکزی	۸۴۸	۱۱۰	۱۰۶	۵۰	۸۸	۱۵۰
هرمزگان	۸۱۸	۶۶	۱۱۵	۷۵	۱۲۲	۱۲۵
همدان	۵۹۵	۵۱	۳۳	۳۵	۶۱	۱۴۴
یزد	۶۱۰	۳۵	۵۷	۲۰	۳۷	۷۳



۴-۲- تعداد خانوارهای نمونه روستایی بر حسب گروه‌های درآمد سالانه و استان: ۱۳۹۶ (دنباله)

استان	۱۶۵۰۰۰ تا ۱۹۵۰۰۰	۱۹۵۰۰۰ تا ۲۷۰۰۰۰	۲۷۰۰۰۰ تا ۳۶۰۰۰۰	۳۶۰۰۰۰ تا ۴۸۰۰۰۰	بیش تر
	هزار ریال	هزار ریال	هزار ریال	هزار ریال	هزار ریال و
کل کشور.....	۲۰۹۱	۳۴۶۵	۲۲۵۳	۱۲۴۴	۱۵۱
آذربایجان شرقی.....	۷۶	۱۵۸	۱۱۲	۶۷	۶۳
آذربایجان غربی.....	۶۹	۱۰۴	۵۱	۲۶	۷
اردبیل.....	۵۷	۹۸	۵۰	۲۵	۳۱
اصفهان.....	۷۴	۱۴۱	۸۹	۴۴	۱۷
البرز.....	۵۰	۱۳۶	۱۶۲	۹۶	۵۱
ایلام.....	۶۲	۹۳	۶۰	۳۶	۲۳
بوشهر.....	۶۰	۱۰۵	۸۵	۵۵	۳۰
تهران.....	۵۲	۱۳۳	۱۱۱	۶۶	۴۴
چهارمحال و بختیاری.....	۴۶	۸۶	۶۷	۴۷	۳۵
خراسان جنوبی.....	۷۶	۹۲	۴۳	۱۱	۴
خراسان رضوی.....	۸۸	۱۱۲	۴۵	۳۱	۱۴
خراسان شمالی.....	۶۷	۸۶	۴۰	۱۱	۱۰
خوزستان.....	۹۶	۱۲۵	۹۱	۵۵	۳۸
زنجان.....	۶۱	۱۰۱	۸۱	۴۰	۳۳
سمنان.....	۷۸	۸۱	۳۹	۱۷	۱۱
سیستان و بلوچستان.....	۲۲	۴۵	۲۳	۱۱	۳
فارس.....	۷۱	۱۵۲	۹۸	۳۹	۴۰
قزوین.....	۸۰	۱۵۳	۸۸	۴۸	۳۱
قم.....	۶۲	۱۴۷	۸۹	۲۹	۱۸
کردستان.....	۸۰	۹۸	۲۶	۱۲	۶
کرمان.....	۵۱	۶۴	۳۰	۹	۷
کرمانشاه.....	۶۴	۱۰۷	۵۳	۴۱	۱۴
کهگیلویه و بویراحمد.....	۹۵	۱۳۷	۷۸	۳۲	۷
گلستان.....	۶۳	۱۰۳	۶۱	۴۲	۳۶
گیلان.....	۷۷	۱۴۹	۸۶	۵۸	۲۵
لرستان.....	۹۰	۱۰۳	۵۳	۲۴	۱۹
مازندران.....	۵۱	۱۱۵	۱۲۰	۱۰۱	۱۲۳
مرکزی.....	۷۷	۱۲۷	۸۷	۳۸	۱۵
هرمزگان.....	۶۱	۹۲	۸۳	۴۶	۳۳
همدان.....	۷۸	۱۰۴	۵۴	۲۴	۱۱
یزد.....	۵۷	۱۱۸	۹۸	۶۳	۵۲

۴-۳- درصد خانوارهای نمونه روستایی استفاده‌کننده از لوازم عمده زندگی بر حسب استان: ۱۳۹۶

استان	اتومبیل شخصی	موتور سیکلت	دوچرخه	چرخ خیاطی	رادیو	رادیو ضبط، ضبط و پخش صوت	تلویزیون سیاه و سفید	تلویزیون رنگی
کل کشور.....	۲۹/۵۵	۲۹/۷۷	۷/۶۱	۳۲/۹۶	۳/۶۱	۵/۴۶	۰/۸۶	۹۵/۵۹
آذربایجان شرقی.....	۲۴/۴۳	۳۲/۲۶	۱۴/۹۵	۶۶/۳۹	۱۰/۸۵	۹/۴۳	۰/۷۴	۹۷/۳۱
آذربایجان غربی.....	۳۸/۹۸	۱۳/۷۳	۲/۵۵	۴۱/۱۴	۰/۹۸	۲۸/۴۷	۰/۱۸	۹۸/۲۸
اردبیل.....	۲۳/۹۰	۲۵/۶۴	۸/۴۸	۴۴/۸۳	۱/۷۷	۰/۵۲	۰/۰۰	۹۷/۶۳
اصفهان.....	۳۹/۶۳	۴۰/۰۵	۲۳/۲۴	۵۱/۵۴	۲۳/۵۸	۱۸/۵۶	۰/۹۶	۹۷/۸۴
البرز.....	۴۰/۲۱	۱۲/۶۶	۲/۹۷	۴۷/۴۲	۷/۸۵	۷/۹۷	۰/۷۵	۹۵/۵۷
ایلام.....	۲۳/۱۲	۱۴/۳۶	۲/۵۵	۴/۸۳	۱/۵۷	۰/۷۹	۰/۷۲	۹۵/۲۴
بوشهر.....	۴۶/۲۷	۵۴/۸۱	۹/۰۳	۲۷/۰۲	۱/۴۲	۳/۵۸	۰/۴۰	۹۷/۴۵
تهران.....	۳۸/۵۵	۱۰/۹۵	۹/۴۳	۳۲/۱۶	۰/۰۰	۴/۲۸	۰/۰۰	۹۸/۰۰
چهارمحال و بختیاری.....	۳۱/۵۴	۱۸/۶۴	۱۰/۷۷	۴۷/۷۱	۳۲/۷۶	۷/۲۳	۲/۲۸	۹۶/۳۴
خراسان جنوبی.....	۳۰/۸۲	۳۵/۸۱	۳/۷۷	۳۷/۶۵	۱/۱۲	۰/۱۹	۰/۴۶	۹۵/۳۱
خراسان رضوی.....	۲۵/۸۸	۴۷/۰۵	۱۱/۴۵	۵۲/۰۵	۱/۱۸	۴/۲۳	۰/۷۶	۹۵/۴۴
خراسان شمالی.....	۲۴/۲۷	۳۸/۵۵	۶/۳۶	۲۹/۹۷	۱/۲۳	۱/۵۰	۱/۲۵	۹۵/۹۰
خوزستان.....	۲۷/۴۷	۳۴/۷۵	۴/۷۹	۱۱/۹۵	۰/۶۱	۰/۷۸	۰/۳۹	۹۶/۸۵
زنجان.....	۳۱/۷۱	۴۳/۷۳	۵/۴۰	۴۷/۱۵	۱/۰۶	۲/۱۱	۱/۲۸	۹۶/۷۳
سمنان.....	۳۲/۶۵	۳۶/۲۰	۱/۵۷	۴۲/۳۹	۲/۴۱	۰/۰۰	۰/۳۰	۹۸/۷۰
سیستان و بلوچستان.....	۹/۹۷	۱۳/۱۰	۰/۰۰	۴/۲۶	۰/۳۴	۲/۴۰	۰/۱۲	۸۴/۱۳
فارس.....	۳۱/۴۲	۴۴/۶۰	۵/۹۵	۳۳/۲۷	۴/۳۹	۶/۱۳	۲/۰۹	۹۴/۲۱
قزوین.....	۲۹/۴۰	۳۸/۶۸	۱۳/۷۸	۴۴/۷۹	۰/۰۰	۰/۰۰	۱/۰۶	۹۷/۰۸
قم.....	۲۶/۰۲	۲۸/۰۶	۱۱/۶۷	۴۱/۴۸	۰/۲۱	۰/۰۰	۱/۰۸	۹۵/۶۵
کردستان.....	۲۲/۳۵	۳۱/۹۸	۱۱/۴۴	۱۶/۲۳	۱/۶۲	۴/۶۵	۱/۳۳	۹۸/۴۴
کرمان.....	۴۳/۳۴	۲۱/۸۴	۰/۹۲	۹/۸۱	۱/۸۰	۰/۵۲	۱/۱۴	۹۵/۴۴
کرمانشاه.....	۲۷/۸۳	۲۰/۸۸	۱۰/۸۹	۱۴/۷۴	۱/۷۵	۴/۲۹	۳/۰۰	۹۴/۳۴
کهگیلویه و بویراحمد.....	۸/۱۰	۴/۴۰	۲/۳۸	۱۰/۶۴	۰/۰۰	۰/۰۰	۰/۴۲	۹۶/۴۶
گلستان.....	۲۶/۱۷	۳۵/۸۳	۸/۹۳	۳۷/۷۰	۱/۲۶	۱/۵۳	۰/۲۹	۹۶/۳۸
گیلان.....	۲۱/۱۷	۲۳/۳۷	۷/۹۷	۳۶/۳۰	۰/۹۰	۲/۷۵	۱/۰۸	۹۶/۸۸
لرستان.....	۱۹/۱۱	۱۳/۵۱	۴/۸۵	۱۳/۸۹	۵/۷۲	۲/۳۲	۱/۳۷	۹۴/۵۴
مازندران.....	۳۹/۳۷	۲۳/۲۱	۱۰/۴۷	۳۶/۵۳	۳/۵۹	۸/۱۶	۰/۵۶	۹۷/۹۹
مرکزی.....	۲۷/۸۱	۳۳/۱۰	۷/۳۱	۴۳/۶۹	۴/۱۳	۲/۷۱	۱/۲۷	۹۶/۱۸
هرمزگان.....	۳۱/۹۵	۴۵/۲۲	۳/۴۲	۲۳/۱۶	۰/۴۰	۱/۵۴	۰/۰۰	۹۳/۲۷
همدان.....	۳۰/۳۱	۳۳/۱۳	۹/۲۳	۳۳/۳۹	۷/۳۰	۷/۵۱	۲/۳۶	۹۶/۳۵
یزد.....	۵۲/۸۳	۵۵/۹۱	۶/۱۳	۴۴/۰۵	۱/۷۰	۲/۸۲	۰/۲۰	۹۷/۵۱



۳-۴- درصد خانوارهای نمونه روستایی استفاده‌کننده از لوازم عمده زندگی بر حسب استان: ۱۳۹۶ (دنباله)

انواع ویدیو، VCD و DVD	ماشین لباسشویی	جارو برقی	اجاق گاز	یخچال فریزر	یخچال	فریزر	استان
۲۰,۷۰	۵۳,۹۲	۶۴,۶۲	۹۷,۹۹	۴۵,۲۲	۵۶,۲۴	۱۳,۸۱	کل کشور.....
۴۰,۸۶	۵۷,۴۴	۷۵,۰۲	۹۸,۱۵	۴۴,۶۱	۵۸,۹۴	۱۲,۱۹	آذربایجان شرقی.....
۳۷,۵۶	۶۵,۴۶	۸۹,۲۳	۹۸,۸۸	۶۵,۰۹	۴۰,۰۸	۶,۶۱	آذربایجان غربی.....
۳۸,۸۶	۳۵,۲۷	۷۵,۳۷	۹۸,۱۸	۴۲,۴۵	۶۴,۳۴	۲,۳۳	اردبیل.....
۱۴,۸۰	۷۹,۶۵	۸۶,۹۳	۹۸,۶۷	۵۲,۹۹	۵۰,۳۸	۲۷,۵۸	اصفهان.....
۵۳,۰۸	۷۷,۴۶	۸۷,۷۱	۹۹,۲۲	۵۰,۶۶	۵۰,۶۴	۳۲,۱۶	البرز.....
۶,۰۸	۴۱,۶۲	۶۹,۵۶	۹۷,۳۱	۴۵,۳۸	۵۳,۹۵	۱۹,۶۴	ایلام.....
۱۰,۵۷	۶۴,۰۰	۶۷,۹۶	۹۹,۶۴	۴۱,۵۶	۶۰,۲۷	۳۸,۶۷	بوشهر.....
۵۱,۵۰	۸۲,۱۰	۸۹,۴۶	۹۹,۷۹	۷۱,۵۵	۲۸,۱۸	۱۳,۱۳	تهران.....
۲۵,۲۱	۵۰,۸۱	۶۱,۵۷	۹۶,۸۴	۳۱,۴۲	۶۹,۹۰	۱۷,۸۳	چهارمحال و بختیاری.....
۲,۰۷	۴۴,۶۷	۴۱,۵۴	۹۸,۴۵	۲۸,۹۴	۷۰,۹۹	۷,۵۱	خراسان جنوبی.....
۱۴,۴۲	۶۶,۳۰	۶۲,۰۴	۹۷,۳۹	۳۹,۷۴	۶۰,۳۰	۹,۴۰	خراسان رضوی.....
۱۴,۱۸	۴۵,۸۱	۴۶,۲۱	۹۹,۱۹	۱۵,۶۱	۸۳,۱۶	۲,۳۵	خراسان شمالی.....
۴,۵۲	۴۷,۵۰	۵۸,۴۴	۹۸,۰۵	۲۰,۷۶	۸۰,۵۲	۲۷,۵۴	خوزستان.....
۲۳,۴۲	۵۱,۹۷	۷۲,۸۲	۹۸,۱۴	۳۷,۳۲	۶۹,۶۲	۲,۴۹	زنجان.....
۱۴,۷۲	۶۹,۸۷	۷۷,۰۱	۹۹,۸۷	۲۷,۵۷	۷۱,۸۴	۱۶,۹۰	سمنان.....
۰,۸۶	۱۷,۶۶	۱۰,۵۴	۹۸,۱۹	۲۳,۸۲	۷۴,۷۴	۰,۴۰	سیستان و بلوچستان.....
۶,۸۷	۶۶,۴۶	۶۴,۶۹	۹۶,۲۸	۵۶,۰۳	۴۴,۲۳	۵,۱۴	فارس.....
۲۴,۱۷	۶۳,۰۱	۷۷,۹۸	۹۷,۷۹	۴۵,۱۷	۵۸,۶۵	۲۵,۰۳	قزوین.....
۱۳,۴۴	۷۷,۵۴	۸۵,۵۴	۹۸,۸۵	۵۵,۰۸	۴۶,۳۸	۲۴,۵۰	قم.....
۵۵,۹۲	۳۹,۲۴	۸۱,۰۱	۹۸,۹۰	۵۱,۰۶	۵۰,۷۴	۶,۳۵	کردستان.....
۰,۳۳	۳۰,۹۳	۳۳,۶۵	۹۸,۵۲	۲۱,۹۷	۷۸,۷۵	۱۵,۴۰	کرمان.....
۳۳,۲۳	۳۷,۴۲	۷۲,۳۱	۹۶,۲۵	۴۹,۶۷	۵۳,۰۰	۱۲,۴۲	کرمانشاه.....
۶۰,۶۶	۴۵,۲۶	۶۰,۶۴	۹۹,۴۸	۳۹,۸۴	۶۱,۳۹	۰,۳۷	کهگیلویه و بویراحمد.....
۱۶,۲۵	۵۰,۵۱	۶۳,۶۴	۹۸,۶۶	۴۶,۲۲	۵۵,۰۲	۸,۶۱	گلستان.....
۳۱,۴۵	۴۳,۵۴	۷۳,۰۶	۹۸,۰۹	۵۳,۰۰	۵۴,۵۳	۱۰,۱۸	گیلان.....
۱۲,۴۶	۳۶,۳۳	۶۳,۳۴	۹۶,۹۶	۶۰,۵۸	۳۶,۲۹	۶,۹۲	لرستان.....
۳۲,۰۶	۷۲,۱۰	۸۸,۸۳	۹۹,۲۵	۴۹,۲۹	۵۱,۹۱	۴۱,۸۶	مازندران.....
۲۰,۵۵	۶۷,۴۲	۷۸,۱۰	۹۸,۰۷	۴۵,۷۵	۵۸,۰۸	۲۶,۱۰	مرکزی.....
۱,۳۲	۴۷,۳۰	۴۲,۰۷	۹۲,۶۰	۶۵,۵۶	۳۱,۱۶	۲,۷۰	هرمزگان.....
۲۱,۶۵	۵۳,۰۹	۶۵,۱۴	۹۸,۰۲	۷۲,۶۰	۲۸,۳۱	۶,۱۹	همدان.....
۱,۲۶	۷۸,۲۴	۷۵,۵۹	۹۸,۸۱	۲۷,۶۷	۷۲,۷۴	۴۳,۴۵	یزد.....



۴-۳- درصد خانوارهای نمونه روستایی استفاده‌کننده از لوازم عمده زندگی بر حسب استان: ۱۳۹۶ (دنباله)

استان	رایانه	تلفن همراه	پنکه	کولر آبی متحرک	کولر گازی متحرک	ماشین ظرفشویی	مایکروویو و فرهای هالوژن دار
کل کشور.....	۱۲,۶۳	۱۹,۴۴	۵۰,۲۳	۴,۸۱	۴,۳۴	۰,۳۳	۱,۹۱
آذربایجان شرقی	۱۵,۳۵	۹۰,۷۴	۳۵,۶۵	۱۱,۹۱	۰,۳۲	۰,۰۹	۴,۰۳
آذربایجان غربی	۱۰,۷۹	۹۴,۹۶	۳۳,۸۵	۷,۲۸	۰,۱۱	۰,۲۸	۵,۷۷
اردبیل	۷,۰۵	۸۹,۹۴	۱۸,۱۹	۶,۵۹	۰,۰۰	۰,۰۰	۰,۲۴
اصفهان	۲۳,۹۰	۸۸,۳۶	۶۵,۶۴	۳,۶۸	۰,۰۰	۰,۵۴	۰,۲۴
البرز	۱۲,۸۷	۸۷,۷۹	۱۴,۲۳	۰,۶۶	۰,۰۰	۲,۱۱	۰,۶۸
ایلام	۷,۴۶	۹۳,۷۲	۱۷,۶۸	۰,۵۰	۰,۰۰	۰,۱۴	۰,۹۴
بوشهر	۲۷,۸۲	۹۷,۴۲	۹۳,۱۴	۰,۲۰	۱۴,۸۶	۰,۶۰	۳,۷۷
تهران	۱۶,۳۴	۹۵,۸۳	۶,۹۱	۲,۲۱	۰,۰۰	۱,۸۴	۳,۶۹
چهارمحال و بختیاری	۱۹,۵۸	۸۹,۲۶	۵۶,۳۸	۱۲,۳۶	۰,۶۷	۰,۰۰	۲,۳۲
خراسان جنوبی	۴,۲۱	۶۸,۲۷	۴۳,۹۴	۲,۰۵	۰,۰۰	۰,۰۹	۰,۴۹
خراسان رضوی	۸,۳۴	۸۳,۸۶	۵۰,۰۸	۴,۶۰	۰,۰۰	۰,۰۰	۱,۴۲
خراسان شمالی	۷,۹۸	۸۲,۶۶	۳۸,۸۵	۱۵,۵۶	۰,۰۰	۰,۱۸	۰,۲۹
خوزستان	۸,۹۲	۹۶,۶۱	۸۳,۵۴	۰,۰۰	۰,۰۰	۰,۱۱	۰,۱۵
زنجان	۸,۸۴	۹۱,۱۱	۲۳,۲۷	۱۰,۶۵	۰,۶۲	۰,۱۸	۱,۳۸
سمنان	۱۰,۷۳	۸۷,۶۳	۴۷,۷۵	۰,۳۲	۰,۰۰	۰,۲۷	۰,۵۹
سیستان و بلوچستان	۱,۰۴	۷۹,۱۷	۷۱,۷۵	۳,۲۱	۰,۱۴	۰,۰۰	۰,۰۰
فارس	۱۵,۴۹	۹۰,۱۹	۴۰,۸۸	۹,۱۲	۴,۲۴	۰,۰۶	۰,۵۴
قزوین	۱۴,۳۸	۹۱,۴۰	۷,۸۱	۵,۹۱	۰,۱۹	۰,۱۹	۱,۸۵
قم	۱۲,۷۵	۸۷,۷۵	۶۱,۰۸	۰,۴۲	۰,۰۰	۰,۰۰	۰,۲۱
کردستان	۱۱,۱۵	۹۱,۵۴	۱۵,۷۷	۲۵,۷۱	۰,۷۲	۰,۰۰	۱,۰۷
کرمان	۳,۸۵	۹۳,۴۳	۱۸,۷۹	۵,۲۰	۷,۴۸	۰,۰۰	۰,۰۰
کرمانشاه	۱۱,۹۲	۹۱,۳۴	۸,۵۹	۹,۵۹	۰,۳۴	۰,۱۰	۰,۰۰
کهگیلویه و بویراحمد	۲۹,۸۱	۹۴,۰۷	۱۳,۰۳	۰,۱۱	۰,۰۰	۰,۰۰	۰,۰۰
گلستان	۱۳,۴۰	۹۳,۵۹	۹۵,۶۷	۱,۰۵	۰,۰۰	۰,۲۷	۰,۲۲
گیلان	۱۳,۲۲	۸۵,۴۴	۸۰,۹۶	۰,۱۷	۰,۰۰	۰,۰۰	۱,۰۷
لرستان	۶,۴۷	۹۳,۳۰	۱۵,۲۴	۲,۴۷	۰,۰۰	۰,۴۶	۰,۸۰
مازندران	۲۸,۸۵	۹۳,۵۹	۸۸,۸۹	۰,۰۹	۵,۱۶	۱,۶۸	۳,۴۷
مرکزی	۹,۲۲	۸۳,۵۷	۳۶,۹۲	۲,۹۴	۰,۰۰	۰,۲۴	۱,۷۲
هرمزگان	۱۴,۹۶	۸۶,۸۹	۸۸,۵۷	۲,۳۲	۷۸,۸۹	۰,۲۵	۱۲,۱۳
همدان	۶,۳۰	۸۶,۲۵	۴۲,۰۳	۲,۶۶	۰,۰۰	۰,۰۰	۱,۲۷
یزد	۱۷,۶۴	۸۷,۳۵	۹۱,۸۳	۰,۶۴	۰,۱۳	۰,۲۷	۰,۶۲

۴-۴- درصد خانوارهای نمونه روستایی استفاده‌کننده از تسهیلات عمده مسکن بر حسب استان: ۱۳۹۶

استان	آب لوله‌کشی	برق	گاز لوله‌کشی	حمام	کولر آبی ثابت	تلفن
کل کشور.....	۹۴/۵۴	۹۹/۹۲	۶۴/۸۴	۹۳/۰۱	۳۴/۰۰	۴۸/۶۹
آذربایجان شرقی.....	۹۶/۰۵	۱۰۰/۰۰	۸۵/۶۵	۹۶/۳۱	۱۳/۴۳	۷۸/۰۱
آذربایجان غربی.....	۹۹/۲۴	۱۰۰/۰۰	۴۸/۹۷	۹۸/۵۸	۵/۲۶	۳۵/۹۵
اردبیل.....	۹۲/۳۲	۱۰۰/۰۰	۸۰/۸۸	۹۲/۴۷	۱/۷۶	۵۸/۷۲
اصفهان.....	۹۸/۹۵	۱۰۰/۰۰	۹۶/۲۰	۹۷/۱۲	۵۹/۷۲	۷۸/۶۴
البرز.....	۱۰۰/۰۰	۱۰۰/۰۰	۸۱/۳۱	۹۸/۴۴	۷۶/۵۹	۶۶/۴۵
ایلام.....	۹۸/۹۷	۹۹/۶۲	۶۰/۴۴	۹۵/۴۸	۸۰/۴۱	۱۶/۷۵
بوشهر.....	۱۰۰/۰۰	۱۰۰/۰۰	۳۵/۵۳	۱۰۰/۰۰	۰/۹۶	۴۲/۰۴
تهران.....	۹۹/۲۸	۱۰۰/۰۰	۹۷/۶۳	۱۰۰/۰۰	۸۷/۵۱	۵۸/۰۴
چهارمحال و بختیاری.....	۱۰۰/۰۰	۱۰۰/۰۰	۸۹/۶۰	۹۳/۲۶	۱۶/۷۸	۵۴/۵۶
خراسان جنوبی.....	۹۴/۷۷	۹۹/۷۳	۳۰/۸۶	۷۹/۷۰	۳۱/۲۰	۷۴/۸۰
خراسان رضوی.....	۹۹/۷۱	۹۹/۹۳	۶۶/۰۶	۹۲/۱۶	۵۷/۱۰	۵۸/۳۰
خراسان شمالی.....	۹۸/۲۸	۱۰۰/۰۰	۷۹/۸۸	۸۶/۳۳	۶/۸۲	۶۴/۹۲
خوزستان.....	۹۸/۷۶	۹۹/۵۵	۶۲/۸۱	۹۷/۲۷	۸/۱۳	۵/۵۴
زنجان.....	۹۳/۴۴	۱۰۰/۰۰	۶۷/۳۸	۹۷/۰۸	۱۳/۶۹	۶۱/۸۳
سمنان.....	۱۰۰/۰۰	۱۰۰/۰۰	۸۱/۴۴	۹۴/۰۹	۵۵/۵۵	۶۵/۸۲
سیستان و بلوچستان.....	۸۰/۵۰	۹۹/۸۸	۰/۳۰	۸۰/۸۰	۴۹/۴۷	۶/۶۸
فارس.....	۹۷/۳۸	۱۰۰/۰۰	۵۲/۰۰	۹۵/۰۰	۷۸/۰۰	۴۸/۳۵
قزوین.....	۹۹/۷۰	۱۰۰/۰۰	۸۱/۰۹	۹۷/۱۵	۴۸/۹۶	۴۴/۲۳
قم.....	۹۶/۶۷	۱۰۰/۰۰	۸۵/۰۰	۹۸/۵۴	۷۱/۷۱	۷۳/۲۳
کردستان.....	۹۸/۹۹	۱۰۰/۰۰	۷۵/۷۳	۹۸/۶۱	۸/۹۴	۷۳/۵۰
کرمان.....	۹۰/۸۸	۱۰۰/۰۰	۲۷/۸۰	۷۵/۷۲	۴۰/۱۲	۲۰/۰۷
کرمانشاه.....	۹۷/۳۴	۱۰۰/۰۰	۵۷/۸۲	۹۳/۲۵	۶۴/۱۴	۴۰/۷۶
کهگیلویه و بویراحمد.....	۱۰۰/۰۰	۱۰۰/۰۰	۶۷/۹۴	۹۲/۰۴	۷۲/۸۶	۶/۹۷
گلستان.....	۹۷/۵۱	۱۰۰/۰۰	۹۰/۳۲	۹۰/۷۸	۰/۹۸	۴۷/۷۵
گیلان.....	۶۹/۸۳	۹۹/۹۱	۹۰/۵۴	۹۵/۸۳	۰/۰۰	۶۱/۰۰
لرستان.....	۸۹/۵۴	۹۸/۷۰	۶۱/۱۰	۸۹/۴۲	۶۷/۷۵	۱۴/۸۰
مازندران.....	۹۷/۲۳	۱۰۰/۰۰	۹۶/۹۲	۹۷/۲۲	۰/۹۱	۸۱/۰۸
مرکزی.....	۹۹/۷۷	۱۰۰/۰۰	۹۵/۴۳	۹۷/۲۸	۴۶/۱۱	۷۵/۱۲
هرمزگان.....	۹۴/۲۶	۱۰۰/۰۰	۰/۰۰	۹۶/۴۴	۰/۰۰	۲۱/۴۵
همدان.....	۹۴/۹۷	۱۰۰/۰۰	۹۹/۱۳	۹۷/۲۲	۳۷/۴۷	۶۸/۷۸
یزد.....	۹۸/۸۸	۱۰۰/۰۰	۷۳/۴۶	۹۷/۸۷	۷۵/۸۰	۸۳/۴۲



۴-۴- درصد خانوارهای نمونه روستایی استفاده‌کننده از تسهیلات عمده مسکن بر حسب استان: ۱۳۹۶ (دنباله)

شبکه عمومی فاضلاب	کولر گازی ثابت	پکیج	اینترنت	برودت مرکزی	آشپزخانه	حرارت مرکزی (شوفاژ)	استان
۱/۱۳	۲۰/۶۱	۰/۱۵	۲۳/۳۴	۰/۰۳	۹۱/۳۴	۰/۰۷	کل کشور.....
۰/۹۷	۱/۵۲	۰/۱۷	۲۲/۲۲	۰/۰۰	۹۱/۸۲	۰/۰۰	آذربایجان شرقی.....
۰/۲۶	۰/۱۴	۰/۱۳	۱۹/۹۴	۰/۱۷	۹۷/۹۱	۰/۰۰	آذربایجان غربی.....
۰/۱۹	۸/۶۶	۰/۰۰	۱۲/۹۳	۰/۰۰	۹۱/۴۲	۰/۰۰	اردبیل.....
۲/۵۲	۰/۱۹	۰/۰۰	۳۰/۸۳	۰/۰۰	۹۶/۷۸	۰/۰۰	اصفهان.....
۱/۷۹	۰/۲۷	۲/۶۱	۲۲/۸۴	۰/۲۲	۹۸/۶۵	۱/۷۴	البرز.....
۰/۰۰	۱۵/۳۴	۰/۲۶	۱۷/۹۹	۰/۰۰	۹۷/۶۲	۰/۰۰	ایلام.....
۰/۰۰	۹۸/۹۶	۰/۰۰	۵۶/۲۸	۰/۰۰	۹۸/۹۸	۰/۰۰	بوشهر.....
۴/۲۲	۲/۰۴	۱/۳۷	۳۲/۵۴	۰/۰۰	۹۹/۶۵	۰/۱۶	تهران.....
۰/۲۰	۰/۲۰	۰/۰۰	۲۷/۳۰	۰/۰۰	۸۸/۰۱	۰/۰۰	چهارمحال و بختیاری.....
۰/۰۰	۰/۰۹	۰/۰۹	۱۶/۱۲	۰/۰۰	۸۲/۲۵	۰/۰۰	خراسان جنوبی.....
۰/۰۰	۰/۱۸	۰/۰۰	۱۲/۶۸	۰/۰۰	۹۶/۷۰	۰/۰۰	خراسان رضوی.....
۰/۰۰	۰/۴۴	۰/۰۰	۹/۴۴	۰/۰۰	۸۲/۲۷	۰/۰۰	خراسان شمالی.....
۴/۳۱	۹۰/۲۱	۰/۰۰	۳۹/۸۵	۰/۰۰	۹۴/۹۷	۰/۰۰	خوزستان.....
۰/۰۰	۰/۴۸	۰/۰۰	۱۵/۹۱	۰/۰۰	۹۲/۶۸	۰/۰۰	زنجان.....
۰/۰۰	۰/۰۰	۰/۰۰	۱۷/۴۹	۰/۰۰	۹۷/۹۹	۰/۰۰	سمنان.....
۰/۰۰	۴۵/۲۹	۰/۰۰	۳/۵۵	۰/۰۰	۵۶/۱۲	۰/۰۰	سیستان و بلوچستان.....
۰/۰۰	۱۲/۳۷	۰/۰۰	۳۶/۷۱	۰/۲۹	۹۵/۷۲	۰/۶۵	فارس.....
۰/۲۳	۲/۰۱	۰/۱۹	۲۸/۷۱	۰/۰۰	۹۷/۳۵	۰/۰۰	قزوین.....
۰/۸۳	۶/۶۷	۰/۲۱	۳۰/۰۴	۰/۰۰	۹۸/۰۲	۰/۰۰	قم.....
۱/۴۴	۰/۲۴	۰/۰۰	۱۶/۴۰	۰/۰۰	۹۷/۷۰	۰/۰۰	کردستان.....
۰/۰۰	۲۳/۱۲	۰/۰۰	۶/۵۰	۰/۰۰	۷۸/۶۲	۰/۰۰	کرمان.....
۱۱/۶۰	۰/۸۴	۰/۰۰	۱۵/۰۲	۰/۰۰	۹۲/۴۱	۰/۰۰	کرمانشاه.....
۰/۱۵	۸/۸۲	۰/۱۱	۳۸/۷۴	۰/۰۰	۸۳/۴۷	۰/۰۰	کهگیلویه و بویراحمد.....
۰/۰۰	۶۳/۳۷	۰/۱۴	۱۷/۳۴	۰/۰۰	۹۱/۸۲	۰/۰۰	گلستان.....
۱/۲۰	۲۷/۴۹	۰/۵۴	۲۴/۵۵	۰/۰۰	۹۶/۴۸	۰/۰۰	گیلان.....
۴/۰۹	۲/۱۷	۰/۱۵	۲۰/۶۹	۰/۰۰	۸۹/۶۷	۰/۰۰	لرستان.....
۰/۲۹	۵۴/۹۵	۰/۰۹	۴۸/۶۴	۰/۰۰	۹۷/۶۶	۰/۰۰	مازندران.....
۰/۵۳	۰/۰۰	۰/۰۰	۱۷/۲۰	۰/۱۴	۹۷/۱۱	۰/۰۰	مرکزی.....
۰/۱۸	۱۸/۹۶	۰/۰۰	۲۳/۷۴	۰/۰۰	۹۶/۰۶	۰/۰۰	هرمزگان.....
۳/۳۲	۰/۵۳	۰/۰۰	۲۰/۲۳	۰/۰۰	۹۴/۸۶	۰/۰۰	همدان.....
۰/۰۰	۰/۰۰	۰/۱۵	۱۹/۰۱	۰/۰۰	۹۹/۱۴	۰/۴۰	یزد.....

۴-۵- متوسط هزینه‌های خوراکی و غیر خوراکی سالانه یک خانوار روستایی بر حسب گروه‌های هزینه سالانه و استان: ۱۳۹۶

(هزار ریال)

استان	ضریب تغییرات (CV) ^(۱)	کل	۴۵۰۰۰ هزار ریال و کمتر	۴۵۰۰۰ تا ۷۵۰۰۰ هزار ریال	۷۵۰۰۰ تا ۹۰۰۰۰ هزار ریال	تا ۹۰۰۰۰ هزار ریال
کل کشور.....	۰/۰۰۸۳	۱۷۸۶۷۰	۲۸۱۶۱	۶۱۴۹۶	۸۲۵۱۳	۱۰۵۱۳۰
آذربایجان شرقی.....	۰/۰۳۸۷	۲۰۱۶۲۲	۱۹۰۱۴	۶۲۵۵۷	۸۳۶۵۳	۱۰۵۶۶۲
آذربایجان غربی.....	۰/۰۳۶۶	۱۶۹۴۱۹	۲۶۸۴۰	۶۱۷۱۸	۸۲۰۸۱	۱۰۴۴۷۷
اردبیل.....	۰/۰۴۷۷	۱۸۱۱۹۴	۲۷۲۷۴	۵۸۱۰۴	۸۳۵۱۴	۱۰۶۷۲۴
اصفهان.....	۰/۰۳۰۸	۲۰۰۴۵۳	۳۲۸۱۳	۶۴۳۱۸	۸۲۷۰۷	۱۰۵۰۷۶
البرز.....	۰/۰۳۶۸	۲۳۴۶۳۲	۱۸۴۶۶	۶۵۰۲۱	۸۴۱۱۰	۱۰۴۰۹۶
ایلام.....	۰/۰۵۰۳	۱۶۲۵۰۰	۳۰۱۶۴	۶۰۶۳۵	۸۳۸۷۰	۱۰۴۳۵۹
بوشهر.....	۰/۰۳۰۹	۲۵۰۳۹۰	۳۹۷۸۶	۶۱۴۴۸	۸۲۳۸۶	۱۰۴۷۸۷
تهران.....	۰/۰۴۹۸	۲۴۱۷۷۷	۴۲۸۸۶	۵۵۴۵۶	۸۱۵۷۸	۱۰۷۸۰۹
چهارمحال و بختیاری.....	۰/۰۳۷۵	۱۹۱۱۸۶	۳۰۸۵۲	۶۰۴۶۳	۸۳۹۶۶	۱۰۴۶۱۳
خراسان جنوبی.....	۰/۰۳۴۳	۱۰۴۶۸۷	۳۰۹۵۸	۶۰۰۶۲	۸۱۳۴۶	۱۰۴۵۶۶
خراسان رضوی.....	۰/۰۴۰۶	۱۷۹۰۶۰	۳۰۱۸۳	۶۱۷۴۱	۸۲۲۵۶	۱۰۶۲۵۶
خراسان شمالی.....	۰/۰۳۶۶	۱۴۰۵۹۳	۳۱۹۲۱	۶۲۱۹۴	۸۱۵۳۶	۱۰۵۰۲۳
خوزستان.....	۰/۰۲۶۱	۱۹۷۳۰۵	۲۷۰۰۶	۶۵۰۷۶	۸۱۹۶۶	۱۰۴۱۲۹
زنجان.....	۰/۰۴۱۶	۱۶۹۲۴۵	۱۸۹۰۲	۶۰۴۳۳	۸۲۳۰۶	۱۰۵۵۸۷
سمنان.....	۰/۰۴۵۱	۱۵۸۰۸۹	۳۸۲۰۱	۶۱۵۷۳	۸۲۱۳۳	۱۰۵۵۴۲
سیستان و بلوچستان.....	۰/۰۲۷۰	۹۵۶۳۷	۲۷۹۵۹	۶۱۹۲۶	۸۱۹۵۸	۱۰۳۴۰۶
فارس.....	۰/۰۳۲۳	۱۷۷۰۹۵	۲۴۷۲۹	۶۲۰۴۷	۸۳۴۲۷	۱۰۴۷۴۷
قزوین.....	۰/۰۴۱۸	۲۱۴۰۸۰	۳۳۰۴۲	۶۱۲۰۷	۸۲۹۱۹	۱۰۶۰۷۴
قم.....	۰/۰۳۴۷	۱۴۶۶۹۱	۳۶۵۸۰	۵۹۶۹۶	۸۲۶۳۸	۱۰۴۴۰۷
کردستان.....	۰/۰۲۵۷	۱۶۵۱۸۹	۲۷۳۸۱	۶۰۴۷۶	۸۳۰۵۸	۱۰۶۶۹۸
کرمان.....	۰/۰۳۱۹	۱۰۵۵۴۳	۳۵۹۵۵	۶۱۳۴۹	۸۲۸۴۹	۱۰۴۲۳۸
کرمانشاه.....	۰/۰۳۰۵	۱۹۹۲۷۸	۳۳۲۹۹	۶۱۵۲۸	۸۱۳۰۲	۱۰۶۶۶۱
کهگیلویه و بویراحمد.....	۰/۰۲۹۰	۱۶۹۴۲۵	۳۴۱۹۹	۵۹۱۲۳	۸۳۰۷۲	۱۰۷۱۰۱
گلستان.....	۰/۰۳۸۱	۱۶۶۸۷۵	۲۷۸۹۲	۶۱۴۵۱	۸۳۳۰۰	۱۰۴۷۱۱
گیلان.....	۰/۰۳۴۰	۱۵۹۹۰۸	۳۰۷۴۸	۵۹۶۰۶	۸۱۶۶۱	۱۰۵۹۷۵
لرستان.....	۰/۰۳۶۵	۱۶۴۱۱۹	۲۶۶۶۷	۶۲۱۷۷	۸۳۴۵۷	۱۰۶۰۰۲
مازندران.....	۰/۰۳۳۳	۲۶۶۶۸۹	۳۰۸۲۸	۶۱۶۵۴	۸۲۸۹۹	۱۰۵۲۹۱
مرکزی.....	۰/۰۴۰۰	۱۶۹۰۵۳	۲۴۳۲۶	۵۸۹۷۵	۸۱۸۱۱	۱۰۴۴۲۴
هرمزگان.....	۰/۰۴۲۳	۲۰۱۱۸۰	۲۹۷۰۲	۶۲۴۷۱	۸۲۶۵۸	۱۰۵۸۰۵
همدان.....	۰/۰۴۳۷	۱۵۵۱۳۸	۲۷۸۳۱	۶۰۷۵۶	۸۱۶۸۰	۱۰۳۸۹۶
یزد.....	۰/۰۵۲۱	۲۳۷۷۴۸	۳۴۸۷۱	۶۰۳۹۶	۸۲۲۵۷	۱۰۴۶۶۴



۴-۵- متوسط هزینه‌های خوراکی و غیر خوراکی سالانه یک خانوار روستایی بر حسب گروه‌های هزینه سالانه و استان: ۱۳۹۶

(هزار ریال)

(دنباله)

استان	تا ۱۲۰۰۰۰ هزار ریال	تا ۱۶۵۰۰۰ هزار ریال	تا ۱۹۵۰۰۰ هزار ریال	تا ۲۷۰۰۰۰ هزار ریال	تا ۳۶۰۰۰۰ هزار ریال	۴۸۰۰۰۰ هزار ریال و بیش تر
کل کشور.....	۱۴۱۷۹۰	۱۷۹۶۰۲	۲۲۸۰۴۴	۳۰۸۷۶۸	۴۰۹۸۷۶	۶۷۶۹۷۲
آذربایجان شرقی.....	۱۴۱۱۸۶	۱۷۹۶۲۱	۲۲۶۷۰۵	۳۰۵۹۹۳	۴۰۷۲۶۲	۷۰۸۴۹۸
آذربایجان غربی.....	۱۴۳۴۸۶	۱۷۹۷۲۳	۲۲۷۲۳۰	۳۱۰۱۲۷	۳۹۸۶۹۳	۷۴۵۵۸۲
اردبیل.....	۱۴۳۱۲۹	۱۸۱۳۶۳	۲۲۷۶۵۵	۳۱۶۹۱۵	۴۱۹۱۵۱	۶۶۰۹۹۷
اصفهان.....	۱۴۴۱۴۳	۱۸۰۷۴۶	۲۲۲۳۵۲	۳۱۰۰۵۱	۴۱۵۶۶۶	۵۹۳۹۹۳
البرز.....	۱۴۲۶۸۹	۱۷۹۳۵۹	۲۲۹۵۹۱	۳۰۹۶۵۷	۴۱۳۱۵۸	۷۷۹۳۹۴
ایلام.....	۱۴۰۱۹۳	۱۷۹۸۹۱	۲۲۳۳۲۶	۳۰۵۹۶۴	۴۱۳۳۰۴	۷۴۴۱۱۳
بوشهر.....	۱۴۱۷۹۵	۱۸۱۲۱۲	۲۲۸۲۴۰	۳۱۳۱۷۸	۴۰۲۷۷۶	۶۶۶۹۱۰
تهران.....	۱۴۲۲۱۳	۱۷۹۷۶۹	۲۲۹۲۳۷	۳۱۳۲۸۹	۴۱۶۹۲۲	۷۵۹۷۰۵
چهارمحال و بختیاری.....	۱۳۸۹۱۸	۱۷۹۸۶۴	۲۲۶۷۷۴	۳۱۱۲۳۷	۴۱۸۵۲۵	۶۲۳۱۱۹
خراسان جنوبی.....	۱۴۲۹۸۵	۱۷۸۳۷۵	۲۳۰۰۴۷	۳۰۶۲۵۷	۴۱۳۳۳۶	۵۲۰۲۲۸
خراسان رضوی.....	۱۴۱۸۳۶	۱۷۹۱۵۲	۲۲۵۲۳۶	۳۰۷۵۶۵	۴۰۳۸۹۰	۷۱۹۴۰۲
خراسان شمالی.....	۱۳۸۹۶۶	۱۷۸۰۴۷	۲۳۰۷۶۳	۳۰۰۴۵۵	۴۱۵۷۷۷	۹۰۵۸۳۸
خوزستان.....	۱۴۴۶۱۱	۱۸۰۹۵۳	۲۲۹۲۶۸	۳۰۶۲۳۶	۴۱۵۹۰۸	۶۴۰۲۸۲
زنجان.....	۱۴۱۹۶۳	۱۸۰۸۶۸	۲۳۰۹۳۳	۳۱۱۰۷۲	۴۰۹۵۸۷	۶۲۱۸۱۲
سمنان.....	۱۳۹۰۴۵	۱۷۷۲۰۱	۲۳۲۸۰۴	۳۰۸۳۰۱	۴۱۶۶۹۶	۶۳۱۹۶۴
سیستان و بلوچستان.....	۱۳۸۷۳۸	۱۷۸۶۲۹	۲۲۶۵۰۵	۳۰۹۴۳۶	۳۹۹۰۵۱	۰
فارس.....	۱۴۰۸۵۲	۱۷۹۸۹۰	۲۲۶۳۹۷	۳۰۷۲۴۹	۴۰۷۶۲۱	۶۲۰۷۷۶
قزوین.....	۱۴۲۰۹۹	۱۷۹۰۰۹	۲۲۹۸۱۹	۳۰۶۲۷۰	۴۰۹۴۶۳	۸۵۲۲۵۴
قم.....	۱۴۱۰۶۲	۱۸۰۲۸۱	۲۳۱۰۷۱	۳۰۹۰۴۵	۴۰۵۵۸۸	۶۵۱۱۶۲
کردستان.....	۱۴۱۷۹۸	۱۷۹۲۵۷	۲۲۳۷۵۵	۳۰۱۸۷۷	۴۰۹۱۵۳	۵۳۵۷۹۵
کرمان.....	۱۴۰۶۰۲	۱۷۶۷۶۰	۲۲۸۲۶۵	۳۰۹۳۲۷	۳۹۷۵۳۲	۵۵۴۱۳۳
کرمانشاه.....	۱۴۱۰۸۷	۱۸۰۲۹۸	۲۲۶۰۰۱	۳۰۶۹۱۸	۴۰۵۱۳۸	۶۵۴۹۱۳
کهگیلویه و بویراحمد.....	۱۴۱۱۲۷	۱۷۹۳۶۴	۲۲۴۴۲۷	۳۰۴۵۸۵	۴۰۰۶۰۵	۵۶۵۴۸۴
گلستان.....	۱۴۲۲۷۳	۱۷۹۱۹۲	۲۲۷۱۳۰	۳۱۲۳۹۰	۴۰۰۵۱۴	۷۰۱۹۵۰
گیلان.....	۱۴۱۵۹۳	۱۷۸۵۶۸	۲۲۶۱۵۷	۳۰۶۴۷۴	۴۰۶۵۰۷	۶۶۶۴۰۹
لرستان.....	۱۴۲۳۶۲	۱۷۸۹۱۲	۲۲۶۹۷۹	۳۰۹۵۴۲	۴۱۹۱۶۴	۶۶۵۳۰۲
مازندران.....	۱۴۳۷۶۲	۱۸۰۲۲۱	۲۳۱۷۷۰	۳۰۸۷۴۹	۴۱۳۸۷۵	۶۲۸۷۶۵
مرکزی.....	۱۴۱۹۹۸	۱۷۸۵۷۶	۲۲۹۳۶۰	۳۱۰۸۴۱	۳۹۸۶۹۵	۸۱۳۳۷۹
هرمزگان.....	۱۳۹۲۴۶	۱۸۰۱۰۳	۲۲۷۴۸۷	۳۱۰۷۶۷	۴۱۵۲۱۱	۶۷۲۲۰۳
همدان.....	۱۴۱۹۴۱	۱۷۹۹۴۳	۲۲۵۸۰۴	۳۱۲۷۷۲	۴۰۸۶۱۹	۷۲۱۷۷۸
یزد.....	۱۴۳۸۳۰	۱۸۰۰۷۱	۲۳۱۲۷۰	۳۰۸۷۴۴	۴۰۵۷۵۲	۸۷۴۹۲۳

(۱) ضریب تغییرات (CV) فقط برای ستون کل محاسبه شده است.

۴-۶- متوسط هزینه‌های غیر خوراکی سالانه یک خانوار روستایی بر حسب گروه‌های هزینه سالانه و استان: ۱۳۹۶ (هزار ریال)

استان	ضریب تغییرات (CV) ^(۱)	کل	۴۵۰۰۰ هزار ریال و کمتر	۴۵۰۰۰ تا ۷۵۰۰۰ هزار ریال	۷۵۰۰۰ تا ۹۰۰۰۰ هزار ریال	۹۰۰۰۰ تا ۱۲۰۰۰۰ هزار ریال
کل کشور.....	۰/۰۰۹۶	۱۱۲۱۶۶	۱۴۰۳۸	۳۲۵۳۵	۴۳۶۹۱	۵۹۴۴۲
آذربایجان شرقی.....	۰/۰۴۱۲	۱۲۴۲۳۷	۸۴۷۷	۳۶۵۹۵	۴۹۶۳۶	۶۳۷۲۷
آذربایجان غربی.....	۰/۰۴۳۲	۱۰۰۱۱۴	۱۶۲۱۲	۳۵۹۱۰	۴۴۹۷۹	۵۷۸۹۵
اردبیل.....	۰/۰۵۰۸	۹۸۹۱۸	۱۴۶۹۰	۲۶۴۲۷	۳۷۷۹۵	۴۹۷۰۳
اصفهان.....	۰/۰۳۵۷	۱۳۷۳۲۳	۲۲۳۰۸	۴۲۳۱۴	۵۰۰۰۵	۶۷۷۸۰
البرز.....	۰/۰۴۵۶	۱۶۰۶۱۶	۱۰۹۸۵	۴۱۸۲۹	۴۴۲۲۰	۶۴۶۲۱
ایلام.....	۰/۰۷۱۶	۹۵۰۹۵	۱۱۳۶۰	۳۰۲۰۹	۴۰۶۹۲	۵۰۸۶۹
بوشهر.....	۰/۰۴۴۹	۱۶۴۶۷۷	۱۶۶۸۶	۲۸۲۲۶	۴۰۹۵۲	۵۸۶۴۵
تهران.....	۰/۰۵۹۸	۱۷۱۷۱۴	۲۸۰۷۷	۴۱۶۵۰	۵۰۴۸۸	۶۷۰۳۰
چهارمحال و بختیاری.....	۰/۰۴۸۱	۱۱۸۵۴۱	۱۴۴۴۸	۳۰۴۵۹	۴۰۵۱۳	۵۵۶۱۰
خراسان جنوبی.....	۰/۰۴۳۱	۶۰۲۰۸	۱۶۲۸۹	۳۰۰۴۰	۴۴۱۱۲	۵۶۶۱۴
خراسان رضوی.....	۰/۰۴۱۱	۱۰۷۲۵۲	۱۲۵۷۲	۳۰۷۷۷	۴۲۲۵۳	۵۹۵۴۰
خراسان شمالی.....	۰/۰۴۴۴	۸۱۰۰۰	۱۲۶۵۲	۲۹۶۲۲	۳۸۹۳۸	۵۳۱۱۰
خوزستان.....	۰/۰۳۴۷	۱۲۰۲۹۸	-۱۱۷۳۱	۳۲۸۵۴	۴۰۳۴۱	۵۷۰۱۴
زنجان.....	۰/۰۴۷۷	۱۱۰۴۹۶	۵۹۴۷	۳۵۷۴۶	۴۶۲۸۱	۶۱۸۵۶
سمنان.....	۰/۰۵۹۳	۱۰۱۹۶۲	۱۸۸۵۱	۳۴۵۹۰	۴۵۸۴۸	۶۳۰۸۱
سیستان و بلوچستان.....	۰/۰۳۹۰	۴۶۵۴۸	۱۱۹۷۶	۲۵۷۶۳	۳۵۵۶۵	۴۴۹۴۵
فارس.....	۰/۰۴۱۷	۱۱۰۷۲۲	۱۰۳۱۱	۳۳۵۱۰	۴۳۴۳۰	۵۸۹۶۳
قزوین.....	۰/۰۴۰۰	۱۲۷۸۸۵	۱۸۰۹۲	۳۰۸۰۸	۴۵۱۱۸	۵۸۳۰۵
قم.....	۰/۰۴۰۴	۹۴۱۵۲	۲۱۰۴۳	۳۳۸۷۴	۵۰۲۴۲	۶۵۱۷۹
کردستان.....	۰/۰۳۵۵	۸۹۴۶۵	-۱۶۴	۲۹۵۱۹	۴۱۰۶۶	۵۱۶۷۵
کرمان.....	۰/۰۳۷۶	۶۴۹۹۴	۱۹۹۲۵	۳۲۲۸۵	۴۶۰۱۱	۶۳۳۴۹
کرمانشاه.....	۰/۰۳۶۹	۱۱۹۹۸۸	۱۶۱۷۶	۲۸۶۷۹	۴۰۷۲۴	۵۹۴۸۹
کهگیلویه و بویراحمد.....	۰/۰۴۱۱	۹۹۷۹۶	۱۵۱۱۵	۳۰۴۴۹	۴۰۲۶۱	۵۱۷۸۹
گلستان.....	۰/۰۴۰۷	۱۰۸۹۷۸	۱۵۵۵۶	۳۶۶۵۱	۵۰۹۲۷	۶۴۳۵۱
گیلان.....	۰/۰۳۳۶	۱۰۶۳۱۹	۲۱۳۳۹	۴۰۹۴۴	۵۱۳۳۰	۶۶۰۴۲
لرستان.....	۰/۰۴۱۷	۱۰۰۶۳۰	۹۵۴۵	۳۴۵۶۷	۴۲۲۱۴	۵۵۹۹۸
مازندران.....	۰/۰۳۶۹	۱۸۲۲۳۴	۲۲۶۹۰	۴۲۱۶۶	۵۳۴۹۸	۶۸۰۲۰
مرکزی.....	۰/۰۵۰۰	۱۰۲۵۱۱	۸۶۳۷	۳۱۸۰۰	۴۳۳۰۲	۵۹۵۸۰
هرمزگان.....	۰/۰۵۲۶	۱۲۹۸۰۳	۱۱۳۴۳	۲۸۰۵۶	۴۱۰۷۶	۵۵۵۰۵
همدان.....	۰/۰۴۶۴	۹۷۹۶۴	۱۸۵۴۸	۳۵۵۳۴	۴۶۲۱۸	۶۰۲۳۴
یزد.....	۰/۰۶۵۱	۱۶۹۴۵۱	۲۳۴۲۱	۳۶۶۲۵	۴۴۵۴۲	۶۵۲۷۲



۴-۶- متوسط هزینه‌های غیر خوراکی سالانه یک خانوار روستایی بر حسب گروه‌های هزینه سالانه و استان: ۱۳۹۶ (دنباله)

(هزار ریال)

استان	تا ۱۲۰۰۰۰	تا ۱۶۵۰۰۰	تا ۱۹۵۰۰۰	تا ۲۷۰۰۰۰	تا ۳۶۰۰۰۰	تا ۴۸۰۰۰۰
کل کشور.....	۱۳۲۶۸	۱۰۸۸۵۰	۱۴۳۷۷۱	۲۰۴۸۸۱	۲۸۰۵۱۴	۴۷۸۰۸۸
آذربایجان شرقی.....	۸۵۸۲۶	۱۰۷۲۶۱	۱۴۱۴۷۶	۱۹۹۵۳۴	۲۴۳۸۲۹	۴۳۴۵۱۹
آذربایجان غربی.....	۸۰۶۹۱	۹۸۸۹۰	۱۳۳۴۳۳	۱۹۷۹۶۰	۲۴۷۲۳۱	۵۴۴۰۷۸
اردبیل.....	۷۲۶۸۸	۹۸۸۲۳	۱۲۷۲۶۰	۱۸۳۰۴۵	۲۵۰۸۸۶	۳۹۳۳۰۰
اصفهان.....	۹۰۵۳۹	۱۲۱۹۶۳	۱۵۹۳۵۲	۲۱۵۹۶۲	۳۰۸۷۳۳	۴۳۳۸۱۴
البرز.....	۸۸۳۶۳	۱۱۲۸۸۷	۱۵۱۳۰۲	۲۱۶۳۲۷	۳۱۴۶۰۰	۶۱۲۱۳۱
ایلام.....	۷۳۶۷۵	۹۶۲۳۰	۱۲۸۷۰۳	۱۹۲۴۱۸	۲۸۳۶۷۲	۶۰۲۸۷۱
بوشهر.....	۷۴۶۵۶	۱۰۷۴۰۴	۱۴۰۰۷۹	۱۹۷۵۶۳	۲۹۱۰۹۰	۵۵۱۰۲۶
تهران.....	۹۲۶۵۲	۱۲۰۳۲۹	۱۶۲۱۲۲	۲۲۵۴۱۳	۳۰۵۸۵۸	۵۸۶۳۲۹
چهارمحال و بختیاری.....	۷۵۹۴۷	۱۰۰۸۶۳	۱۳۴۷۹۵	۲۰۶۴۳۵	۳۰۲۵۰۸	۴۶۷۹۰۳
خراسان جنوبی.....	۸۳۶۲۳	۱۰۱۰۱۷	۱۳۷۰۲۸	۲۱۱۳۹۰	۳۳۵۹۲۹	۳۳۶۸۹۹
خراسان رضوی.....	۸۳۵۴۵	۱۱۰۸۵۲	۱۳۹۹۷۳	۱۹۰۱۰۴	۲۶۴۶۱۶	۴۱۷۲۷۱
خراسان شمالی.....	۷۹۱۳۲	۱۰۷۲۷۵	۱۴۴۰۴۴	۱۹۶۹۶۶	۲۷۶۵۳۹	۵۴۸۸۹۲
خوزستان.....	۷۹۱۳۱	۱۰۲۱۵۷	۱۳۶۶۲۵	۲۰۰۶۳۶	۲۸۳۵۴۴	۴۸۸۳۱۸
زنجان.....	۸۷۲۵۱	۱۱۰۶۲۶	۱۵۰۳۳۶	۲۱۳۶۲۲	۲۹۲۴۷۹	۵۱۱۰۲۹
سمنان.....	۸۴۲۲۱	۱۱۱۳۸۷	۱۴۸۳۸۵	۲۱۴۲۷۶	۲۸۹۱۷۲	۵۴۸۷۰۵
سیستان و بلوچستان.....	۷۰۳۴۹	۹۶۴۶۸	۱۲۳۳۹۷	۱۸۰۲۹۷	۲۸۱۹۰۰	۰
فارس.....	۷۸۷۷۷	۱۰۵۳۳۲	۱۴۳۴۲۱	۲۰۵۵۷۱	۲۹۳۱۹۹	۴۳۹۹۹۸
قزوین.....	۸۳۶۳۷	۱۰۲۶۲۴	۱۴۲۸۹۵	۱۸۹۹۸۷	۲۷۹۹۸۵	۴۷۶۹۷۵
قم.....	۸۹۷۵۸	۱۱۳۹۳۲	۱۴۷۸۶۳	۲۱۰۶۳۴	۳۱۹۸۲۷	۴۱۱۳۱۶
کردستان.....	۷۰۰۱۳	۹۴۲۲۶	۱۲۳۵۸۵	۱۸۱۱۳۲	۲۷۵۹۳۹	۳۷۵۷۴۸
کرمان.....	۹۲۶۹۸	۱۱۴۵۷۵	۱۵۸۴۹۶	۲۰۷۸۹۴	۲۱۹۲۹۰	۳۵۰۲۷۴
کرمانشاه.....	۷۸۲۶۲	۱۰۳۹۱۵	۱۳۳۱۲۸	۱۹۲۷۶۶	۲۷۰۶۳۵	۴۵۸۳۷۳
کهگیلویه و بویراحمد.....	۷۳۶۴۲	۱۰۲۳۹۱	۱۳۷۴۵۳	۲۰۶۲۰۱	۲۹۹۵۸۹	۴۰۹۰۸۶
گلستان.....	۹۰۶۹۲	۱۱۹۶۸۳	۱۴۱۲۱۷	۲۱۱۲۴۰	۲۹۸۱۵۵	۴۸۴۶۱۴
گیلان.....	۹۱۳۳۳	۱۱۵۷۶۷	۱۴۸۳۷۵	۲۱۱۵۶۳	۲۹۰۸۱۸	۴۶۰۴۹۵
لرستان.....	۸۱۸۷۰	۱۰۴۷۹۹	۱۴۵۳۷۳	۲۱۴۱۰۷	۲۷۸۱۶۶	۴۶۸۱۰۹
مازندران.....	۹۱۱۹۲	۱۲۰۸۶۲	۱۵۶۷۳۵	۲۱۲۳۲۸	۲۷۵۰۲۸	۴۵۲۱۹۹
مرکزی.....	۸۲۴۰۶	۱۰۴۶۷۵	۱۳۶۷۹۹	۱۹۵۱۰۱	۲۵۰۶۴۱	۶۱۱۸۷۲
هرمزگان.....	۷۸۰۲۵	۱۱۰۲۷۶	۱۳۸۱۱۴	۲۱۰۹۴۶	۲۹۷۳۵۵	۵۱۳۳۱۴
همدان.....	۸۳۰۸۱	۱۰۶۷۳۸	۱۴۶۷۰۰	۲۲۰۴۱۲	۲۹۹۲۴۶	۴۷۴۹۲۶
یزد.....	۹۳۴۰۹	۱۱۵۰۴۶	۱۵۴۷۲۲	۲۱۵۹۵۲	۲۸۳۲۲۲	۷۳۷۱۲۹

(۱) ضریب تغییرات (CV) فقط برای ستون کل محاسبه شده است.

۴-۷- متوسط هزینه‌های خوراکی و دخانی سالانه یک خانوار روستایی بر حسب گروه‌های هزینه سالانه و استان: ۱۳۹۶

(هزار ریال)

استان	ضریب تغییرات (CV) ^(۱)	کل	۴۵۰۰۰ هزار ریال و کمتر	۴۵۰۰۰ تا ۷۵۰۰۰ هزار ریال	۷۵۰۰۰ تا ۹۰۰۰۰ هزار ریال	۹۰۰۰۰ تا ۱۲۰۰۰۰ هزار ریال
کل کشور	۰/۰۱۰۲	۶۶۵۰۴	۱۴۷۲۳	۲۱۹۶۰	۳۸۸۲۳	۴۵۶۸۸
آذربایجان شرقی	۰/۰۴۷۵	۷۷۳۸۵	۱۰۵۳۷	۲۵۹۶۲	۳۴۰۱۶	۴۱۹۳۵
آذربایجان غربی	۰/۰۳۳۸	۶۹۳۰۵	۱۰۶۲۸	۲۵۸۰۹	۳۷۱۰۲	۴۶۵۸۲
اردبیل	۰/۰۵۴۰	۸۲۲۷۶	۱۲۵۸۴	۳۱۶۷۷	۴۵۷۱۹	۵۷۰۲۱
اصفهان	۰/۰۳۲۴	۶۳۱۲۹	۱۰۵۰۵	۲۲۰۰۵	۳۲۷۰۳	۳۷۲۹۵
البرز	۰/۰۲۹۰	۷۴۰۱۶	۷۴۸۱	۲۳۱۹۲	۳۹۸۹۱	۳۹۴۷۵
ایلام	۰/۰۳۱۴	۶۷۴۰۶	۱۸۸۰۴	۳۰۴۲۶	۴۳۱۷۸	۵۳۴۹۰
بوشهر	۰/۰۲۲۴	۸۵۷۱۳	۲۳۱۰۰	۳۳۲۲۲	۴۱۴۳۴	۴۶۱۴۲
تهران	۰/۰۳۹۷	۷۰۰۶۴	۱۴۸۰۹	۱۳۸۰۶	۳۱۰۹۰	۴۰۷۷۹
چهارمحال و بختیاری	۰/۰۳۰۶	۷۲۶۴۵	۱۶۴۰۴	۳۰۰۰۴	۴۳۴۵۳	۴۹۰۰۳
خراسان جنوبی	۰/۰۳۳۱	۴۴۴۷۹	۱۴۶۶۹	۳۰۰۲۱	۳۷۲۳۴	۴۷۹۵۲
خراسان رضوی	۰/۰۵۳۱	۷۱۸۰۸	۱۷۶۱۲	۳۰۹۶۳	۴۰۰۰۳	۴۶۷۱۶
خراسان شمالی	۰/۰۳۵۳	۵۹۵۹۳	۱۹۲۶۹	۳۲۵۷۲	۴۲۵۹۷	۵۱۹۱۴
خوزستان	۰/۰۲۶۲	۷۷۰۰۷	۳۸۷۳۸	۳۲۲۲۲	۴۱۶۲۵	۴۷۱۱۵
زنجان	۰/۰۴۲۴	۵۸۷۵۰	۱۲۹۵۵	۲۴۶۸۶	۳۶۰۲۵	۴۳۷۳۰
سمنان	۰/۰۳۶۶	۵۶۱۲۷	۱۹۳۵۱	۲۶۹۸۴	۳۶۲۸۵	۴۲۴۶۱
سیستان و بلوچستان	۰/۰۲۴۴	۴۹۰۸۹	۱۵۹۸۳	۳۶۱۶۳	۴۶۳۹۳	۵۸۴۶۲
فارس	۰/۰۲۷۸	۶۶۳۷۳	۱۴۴۱۸	۲۸۵۳۷	۳۹۹۹۷	۴۵۷۸۴
قزوین	۰/۰۶۱۶	۸۶۱۹۶	۱۴۹۵۰	۳۰۳۹۹	۳۷۸۰۲	۴۷۷۶۹
قم	۰/۰۴۰۶	۵۲۵۳۹	۱۵۵۳۷	۲۵۸۲۲	۳۲۳۹۶	۳۹۲۲۸
کردستان	۰/۰۲۷۰	۷۵۷۲۵	۲۷۵۴۵	۳۰۹۵۷	۴۱۹۹۲	۵۵۰۲۳
کرمان	۰/۰۳۲۶	۴۰۵۴۹	۱۶۰۳۱	۲۸۹۶۵	۳۶۸۳۸	۴۰۸۸۸
کرمانشاه	۰/۰۳۰۴	۷۹۲۹۰	۱۷۱۲۳	۳۲۸۴۹	۴۰۵۷۸	۴۷۱۷۲
کهگیلویه و بویراحمد	۰/۰۱۷۴	۶۹۶۲۹	۱۹۰۸۳	۲۸۶۷۴	۴۲۸۱۲	۵۵۳۱۲
گلستان	۰/۰۵۱۵	۵۷۸۹۷	۱۲۳۳۶	۲۴۸۰۰	۳۲۳۷۳	۴۰۳۶۰
گیلان	۰/۰۴۴۸	۵۳۵۸۹	۹۴۰۹	۱۸۶۶۲	۲۰۳۳۱	۳۹۹۳۳
لرستان	۰/۰۴۰۶	۶۳۴۹۰	۱۷۱۲۲	۲۷۶۱۱	۴۱۲۴۳	۵۰۰۰۳
مازندران	۰/۰۶۲۴	۸۴۴۵۵	۸۱۳۸	۱۹۴۸۸	۲۹۴۰۱	۳۷۲۷۱
مرکزی	۰/۰۳۳۷	۶۶۵۴۲	۱۵۶۹۰	۲۷۱۷۴	۳۸۵۰۸	۴۴۸۴۳
هرمزگان	۰/۰۳۱۸	۷۱۳۷۷	۱۸۳۵۹	۳۴۴۱۵	۴۱۵۸۳	۵۰۲۹۹
همدان	۰/۰۵۲۰	۵۷۱۷۴	۹۲۸۳	۲۵۲۲۱	۳۵۴۶۳	۴۳۶۶۲
یزد	۰/۰۴۱۰	۶۸۲۹۸	۱۱۴۵۰	۲۳۷۷۰	۳۷۷۱۵	۳۹۳۹۲



۴-۷- متوسط هزینه‌های خوراکی و دخانی سالانه یک خانوار روستایی بر حسب گروه‌های هزینه سالانه و استان: ۱۳۹۶

(هزار ریال)

(دنباله)

هزار ریال و بیش تر	۴۸۰۰۰۰ تا	۳۶۰۰۰۰ تا	۲۷۰۰۰۰ تا	۱۹۵۰۰۰ تا	۱۶۵۰۰۰ تا	۱۲۰۰۰۰ تا	استان
۱۹۸۸۱۵	۱۲۹۳۶۲	۱۰۳۸۸۱	۸۴۲۷۳	۷۰۷۵۲	۵۸۱۵۲۲	کل کشور
۲۷۳۹۷۹	۱۶۳۴۳۳	۱۰۶۴۵۹	۸۵۲۲۹	۷۲۳۶۰	۵۵۳۶۰	آذربایجان شرقی
۲۰۱۵۰۴	۱۵۱۴۶۲	۱۱۲۱۶۷	۹۳۷۹۷	۸۰۸۳۲	۶۲۷۹۴	آذربایجان غربی
۲۶۷۶۹۷	۱۶۸۲۶۵	۱۳۳۸۷۰	۱۰۰۳۹۵	۸۲۵۴۰	۷۰۴۴۱	اردبیل
۱۶۰۱۷۸	۱۰۶۹۳۴	۹۴۰۹۰	۷۳۰۰۰	۵۸۷۸۲	۵۳۶۰۴	اصفهان
۱۶۷۲۶۳	۹۸۵۵۸	۹۳۳۳۰	۷۸۲۸۹	۶۶۴۷۳	۵۴۳۲۶	البرز
۱۴۱۲۴۲	۱۲۹۶۳۲	۱۱۳۵۴۶	۹۴۶۲۳	۸۳۶۶۱	۶۶۵۱۹	ایلام
۱۱۵۸۸۳	۱۱۱۶۸۶	۱۱۵۶۱۴	۸۸۱۶۱	۷۳۸۰۸	۶۷۱۳۹	بوشهر
۱۷۳۳۷۶	۱۱۱۰۶۴	۸۷۸۷۶	۶۷۱۱۵	۵۹۴۳۹	۴۹۵۶۲	تهران
۱۵۵۲۱۶	۱۱۶۰۱۷	۱۰۴۸۰۳	۹۱۹۷۹	۷۹۰۰۱	۶۲۹۷۱	چهارمحال و بختیاری
۱۸۳۳۲۹	۷۷۴۰۷	۹۴۸۶۷	۹۳۰۲۰	۷۷۳۵۸	۵۹۳۶۱	خراسان جنوبی
۳۰۲۱۳۲	۱۳۹۲۷۴	۱۱۷۴۶۲	۸۵۲۶۳	۶۸۳۰۰	۵۸۲۹۱	خراسان رضوی
۳۵۶۹۴۶	۱۳۹۲۳۸	۱۰۳۴۸۹	۸۶۷۱۸	۷۰۷۷۲	۵۹۸۳۴	خراسان شمالی
۱۵۲۰۶۴	۱۳۲۳۶۴	۱۰۵۶۰۱	۹۲۶۴۳	۷۸۷۹۶	۶۵۴۸۰	خوزستان
۱۱۰۷۸۳	۱۱۷۱۰۸	۹۷۴۵۱	۸۰۵۹۷	۷۰۲۴۱	۵۴۷۱۲	زنجان
۸۳۲۵۹	۱۲۷۵۲۴	۹۴۰۲۴	۸۴۴۱۹	۶۵۸۱۳	۵۴۸۲۴	سمنان
۰	۱۱۷۱۵۰	۱۲۹۱۴۰	۱۰۳۱۰۸	۸۲۱۶۲	۶۸۳۸۹	سیستان و بلوچستان
۱۸۰۷۷۸	۱۱۴۴۲۱	۱۰۱۶۷۸	۸۲۹۷۶	۷۴۵۵۸	۶۲۰۷۶	فارس
۳۷۵۲۷۹	۱۲۹۴۷۸	۱۱۶۲۸۳	۸۶۹۲۴	۷۶۳۸۵	۵۸۴۶۲	قزوین
۲۳۹۸۴۶	۸۵۷۶۱	۹۸۴۱۰	۸۳۲۰۷	۶۶۳۵۰	۵۱۳۰۴	قم
۱۶۰۰۴۷	۱۳۳۲۱۴	۱۲۰۷۴۵	۱۰۰۱۷۰	۸۵۰۳۱	۷۱۷۸۵	کردستان
۲۰۳۸۵۹	۱۷۸۲۴۱	۱۰۱۴۳۳	۶۹۷۶۹	۶۲۱۸۴	۴۷۹۰۴	کرمان
۱۹۶۵۴۰	۱۳۴۵۰۳	۱۱۴۱۵۲	۹۲۸۷۳	۷۶۳۸۳	۶۲۸۲۴	کرمانشاه
۱۵۶۳۹۸	۱۰۱۰۱۶	۹۸۳۸۳	۸۶۹۷۴	۷۶۹۷۳	۶۷۴۸۵	کهگیلویه و بویراحمد
۲۱۷۳۳۶	۱۰۲۳۵۹	۱۰۱۱۵۰	۸۵۹۱۳	۵۹۵۱۰	۵۱۵۸۱	گلستان
۲۰۵۹۱۴	۱۱۵۶۸۹	۹۴۹۱۰	۷۷۷۸۲	۶۲۸۰۰	۵۰۲۶۰	گیلان
۱۹۷۱۹۳	۱۴۰۹۹۸	۹۵۴۳۵	۸۱۶۰۶	۷۴۱۱۳	۶۰۴۹۳	لرستان
۱۷۶۵۶۵	۱۳۸۸۴۷	۹۶۴۲۱	۷۵۰۳۵	۵۹۳۵۸	۵۲۵۷۰	مازندران
۲۰۱۵۰۸	۱۴۸۰۵۴	۱۱۵۷۴۰	۹۲۵۶۱	۷۳۹۰۱	۵۹۵۹۱	مرکزی
۱۵۸۸۸۹	۱۱۷۸۵۶	۹۹۸۲۱	۸۹۳۷۲	۶۹۸۲۸	۶۱۲۲۱	هرمزگان
۲۴۶۸۵۲	۱۰۹۳۷۳	۹۲۳۶۱	۷۹۱۰۴	۷۳۲۰۵	۵۸۸۶۰	همدان
۱۳۷۷۹۴	۱۲۲۵۲۹	۹۲۷۹۲	۷۶۵۴۸	۶۵۰۲۵	۵۰۴۲۱	یزد

(۱) ضریب تغییرات (CV) فقط برای ستون کل محاسبه شده است.

۴-۸- متوسط انواع هزینه‌های غیر خوراکی سالانه یک خانوار روستایی بر حسب استان: ۱۳۹۶ (هزار ریال)

اردبیل	آذربایجان غربی	آذربایجان شرقی	کل کشور	ضریب تغییرات (CV) ^(۱)	اقلام غیر خوراکی
۹۸۹۱۸	۱۰۰۱۱۴	۱۲۴۲۳۷	۱۱۲۱۶۶	۰/۰۰۹۶	جمع
۱۱۸۰۹	۱۴۴۸۸	۱۲۶۱۵	۹۵۱۱	۰/۰۲۲۱	پوشاک و کفش
۹۱۸۲	۱۱۰۲۶	۹۹۰۴	۷۵۵۴	۰/۰۲۳۳	پوشاک و تعمیرات آن
۲۶۲۷	۳۴۶۲	۲۷۱۱	۱۹۵۷	۰/۰۲۴۴	انواع کفش و تعمیرات آن
۲۲۶۰۲	۳۱۵۱۵	۲۹۴۸۸	۳۲۶۶۵	۰/۰۰۸۵	مسکن
					اجاره‌بها و سایر هزینه‌های منزل
۱۵۳۴۵	۱۹۶۵۴	۱۸۹۵۷	۲۳۰۱۲	۰/۰۱۱۱	مسکونی
					آب و فاضلاب، سوخت و روشنایی
۷۲۵۷	۱۱۸۶۱	۱۰۵۳۱	۹۶۵۳	۰/۰۰۹۸	منزل مسکونی
۱۰۴۷۰	۸۰۶۹	۱۲۴۷۸	۹۷۶۹	۰/۰۲۳۴	لوازم، اثاث و خدمات خانوار
					میلان، اثاث، فرش و کفپوش و
۲۱۰۱	۱۱۸۳	۲۳۰۹	۱۵۰۴	۰/۰۵۱۰	تعمیرات آن‌ها
۷۱	۳۲۷	۱۳۵۵	۶۷۱	۰/۱۰۳۹	لوازم و اثاث منزل
					وسایل حرارتی و پخت و پز، یخچال و
۳۰۲۰	۱۸۲۵	۲۷۶۲	۲۲۸۶	۰/۰۴۴۲	سایر وسایل عمده
					ظروف، لوازم آشپزخانه و سایر وسایل
۶۵۹	۱۳۳۰	۱۶۶۳	۱۲۱۰	۰/۰۶۸۴	منزل و تعمیرات آن‌ها
					کالاها و لوازم مصرفی بی‌دوام و کم‌دوام
۴۶۱۹	۳۳۲۷	۴۳۲۵	۴۰۳۳	۰/۰۰۸۲	منزل
۰	۷۷	۶۴	۶۵	۰/۲۴۹۰	خدمات خانگی
۱۲۲۴۱	۹۷۹۱	۲۶۷۴۱	۱۸۳۸۹	۰/۰۱۸۰	بهداشت و درمان
۹۱۲۶	۸۲۶۸	۱۷۲۹۵	۱۳۶۳۹	۰/۰۲۳۲	هزینه‌های بهداشتی و درمانی
۳۱۱۵	۱۵۲۳	۹۴۴۷	۴۷۵۰	۰/۰۱۵۵	هزینه بیمه‌های اجتماعی و درمانی
۱۸۶۴۹	۲۳۴۹۴	۲۰۶۹۹	۲۲۴۲۶	۰/۰۱۶۴	حمل و نقل و ارتباطات
۱۵۵۴۳	۱۸۱۲۵	۱۶۱۳۸	۱۷۸۶۰	۰/۰۱۹۶	حمل و نقل
۳۱۰۷	۵۳۶۹	۴۵۶۱	۴۵۶۶	۰/۰۱۰۱	ارتباطات
					تفریحات، سرگرمی‌ها و خدمات
۲۸۷۰	۲۹۵۹	۳۳۴۷	۳۵۰۰	۰/۰۳۲۷	فرهنگی
۱۳۵۸	۱۴۳۳	۱۱۱۳	۱۳۱۸	۰/۰۶۸۱	تفریحات و سرگرمی‌ها
۱۵۱۲	۱۵۲۶	۲۲۳۵	۲۱۸۲	۰/۰۳۰۰	تحصیل و آموزش
۲۰۲۷۸	۹۷۹۸	۱۸۸۶۸	۱۵۹۰۶	۰/۰۲۳۶	کالاها و خدمات متفرقه خانوار
۳۲۴۴	۳۴۰۵	۲۵۳۵	۳۰۳۵	۰/۰۲۰۳	خدمات شخصی و وسایل آرایشی
۲۳۰۷	۵۱۴	۱۸۷۹	۱۱۵۳	۰/۱۱۵۳	لوازم زینتی و شخصی
					هزینه‌های هتل، مسافرخانه و
۴۲۱	۱۷۷	۴۵۷	۸۷۶	۰/۰۹۸۶	مسافرت‌های دستجمعی
۴۲۹	۲۲۴	۷۱۹	۴۴۱	۰/۱۰۳۳	خدمات مالی و حقوقی
۱۱۶۴	۱۰۵۸	۱۵۶۴	۱۲۴۷	۰/۰۲۲۵	هزینه‌های مذهبی
۱۲۷۱۳	۴۴۲۰	۱۱۷۱۵	۹۱۵۴	۰/۰۳۰۷	هزینه‌های متفرقه



۸-۴- متوسط انواع هزینه‌های غیر خوراکی سالانه یک خانوار روستایی بر حسب استان: ۱۳۹۶ (دنباله)

تهران	بوشهر	ایلام	البرز	اصفهان	اقلام غیر خوراکی
۱۷۱۷۱۴	۱۶۴۶۷۷	۹۵۰۹۵	۱۶۰۶۱۶	۱۳۷۳۲۳	جمع
۵۷۴۷	۹۱۳۸	۱۰۲۲۰	۸۷۴۹	۷۹۴۷	پوشاک و کفش
۴۸۷۶	۷۸۹۰	۸۵۴۲	۷۵۳۸	۶۱۱۹	پوشاک و تعمیرات آن
۸۷۲	۱۲۴۸	۱۶۷۷	۱۲۱۱	۱۸۲۸	انواع کفش و تعمیرات آن
۷۶۹۴۵	۴۵۱۷۵	۲۳۹۳۶	۶۹۰۵۷	۴۶۹۱۹	مسکن
۶۷۹۷۴	۳۲۱۱۸	۱۶۹۵۲	۵۸۶۰۷	۳۶۵۵۹	اجاره‌بها و سایر هزینه‌های منزل مسکونی
۸۹۷۲	۱۳۰۵۷	۶۹۸۴	۱۰۴۵۰	۱۰۳۶۰	آب و فاضلاب، سوخت و روشنایی منزل مسکونی
۹۲۲۵	۱۱۵۴۱	۹۳۵۰	۸۲۱۱	۱۰۴۳۷	لوازم، اثاث و خدمات خانوار
۲۱۱۶	۱۰۷۰	۹۴۹	۱۲۵۸	۲۳۷۶	میلمان، اثاث، فرش و کفپوش و تعمیرات آن‌ها
۸۷۶	۳۸۴	۶۹۸	۱۵۸	۴۹۹	لوازم و اثاث منزل
۱۳۳۷	۲۶۷۵	۲۰۰۲	۱۷۰۸	۲۸۷۵	وسایل حرارتی و پخت و پز، یخچال و سایر وسایل عمده
۴۱۲	۱۰۳۴	۱۱۳۰	۴۴۰	۱۰۱۹	ظروف، لوازم آشپزخانه و سایر وسایل منزل و تعمیرات آن‌ها
۴۴۸۴	۶۳۷۹	۴۵۷۰	۴۶۰۲	۳۴۳۸	کالاها و لوازم مصرفی بی‌دوام و کم‌دوام منزل
.	.	.	۴۵	۲۲۹	خدمات خانگی
۲۱۱۲۴	۲۱۹۶۵	۱۲۸۹۲	۲۸۵۷۲	۲۳۲۲۵	بهداشت و درمان
۱۵۳۴۷	۱۴۵۸۵	۹۳۹۵	۲۰۳۹۹	۱۶۹۰۵	هزینه‌های بهداشتی و درمانی
۵۷۷۸	۷۳۷۹	۳۴۹۶	۸۱۷۳	۶۳۲۰	هزینه بیمه‌های اجتماعی و درمانی
۲۸۳۵۰	۴۵۱۴۳	۱۸۷۴۰	۲۶۶۲۷	۲۵۳۷۵	حمل و نقل و ارتباطات
۲۱۷۲۷	۳۶۰۹۴	۱۵۰۳۸	۱۹۹۲۴	۱۹۱۰۶	حمل و نقل
۶۶۲۳	۹۰۴۹	۳۷۰۱	۶۷۰۳	۶۲۶۹	ارتباطات
۵۰۸۷	۴۰۸۶	۲۵۲۶	۳۶۶۸	۴۵۶۷	تفریحات، سرگرمی‌ها و خدمات فرهنگی
۲۲۶۴	۱۳۵۹	۹۱۹	۱۱۰۰	۱۶۸۷	تفریحات و سرگرمی‌ها
۲۸۲۳	۲۷۲۷	۱۶۰۸	۲۵۶۹	۲۸۸۰	تحصیل و آموزش
۲۵۲۳۵	۲۷۶۲۹	۱۷۴۳۲	۱۵۷۳۲	۱۸۸۵۳	کالاها و خدمات متفرقه خانوار
۴۱۰۷	۳۹۵۶	۲۸۷۵	۳۷۵۸	۲۱۷۷	خدمات شخصی و وسایل آرایشی
۱۲۱۰	۳۳۷۴	۳۴۷۳	۲۷۳	۴۳۷	لوازم زینتی و شخصی
۴۸۸	۲۰۳۱	۱۰۳	۷۴۹	۲۲۳۸	هزینه‌های هتل، مسافرخانه و مسافرت‌های دستجمعی
۲۰۹	۳۰۷	۲۳۵	۱۹۳	۶۱۹	خدمات مالی و حقوقی
۱۱۷۲	۱۹۷۵	۱۳۶۹	۸۸۶	۲۶۴۹	هزینه‌های مذهبی
۱۸۰۵۰	۱۵۹۸۷	۹۲۷۶	۹۸۷۳	۱۰۷۳۴	هزینه‌های متفرقه



۸-۴- متوسط انواع هزینه‌های غیر خوراکی سالانه یک خانوار روستایی بر حسب استان: ۱۳۹۶ (دنباله)

سمنان	زنجان	خوزستان	خراسان شمالی	خراسان رضوی	خراسان جنوبی	چهارمحال و بختیاری	اقلام غیر خوراکی
۱۰۱۹۶۲	۱۱۰۴۹۶	۱۲۰۲۹۸	۸۱۰۰۰	۱۰۷۲۵۲	۶۰۲۰۸	۱۱۸۵۴۱	جمع
۷۵۴۹	۷۲۹۹	۷۴۳۰	۶۸۴۸	۱۰۴۰۸	۶۰۰۲	۱۰۱۰۶	پوشاک و کفش
۵۷۷۱	۵۷۶۳	۶۱۱۱	۵۶۴۴	۸۱۰۳	۴۷۰۷	۷۹۵۷	پوشاک و تعمیرات آن
۱۷۷۸	۱۵۳۵	۱۳۱۹	۱۲۰۴	۲۳۰۵	۱۲۹۵	۲۱۴۹	انواع کفش و تعمیرات آن
۲۵۷۹۸	۲۶۲۲۴	۳۱۲۶۱	۲۲۵۹۹	۲۹۰۶۷	۱۵۵۰۳	۲۷۵۸۹	مسکن
							اجاره‌بها و سایر هزینه‌های منزل
۱۵۲۴۶	۱۵۰۶۴	۲۰۴۶۹	۱۴۸۸۹	۱۷۴۶۲	۸۸۴۲	۲۰۴۴۴	مسکونی
							آب و فاضلاب، سوخت و روشنایی
۱۰۵۵۲	۱۱۱۵۹	۱۰۷۹۲	۷۷۱۱	۱۱۶۰۶	۶۶۶۲	۷۱۴۵	منزل مسکونی
۵۶۷۳	۹۲۲۰	۱۰۶۲۹	۸۰۴۴	۱۲۱۹۱	۵۳۵۴	۱۲۲۷۳	لوازم، اثاث و خدمات خانوار
							میلان، اثاث، فرش و کفپوش و تعمیرات آن‌ها
۶۸۰	۲۲۹۳	۸۶۷	۱۳۶۳	۱۶۴۲	۱۲۷۴	۲۲۷۸	لوازم و اثاث منزل
۶۱۳	۴۶۵	۶۵۷	۲۹۰	۱۰۲۹	۳۷۵	۳۹۶	وسایل حرارتی و پخت و پز، یخچال و سایر وسایل عمده
۸۰۸	۲۵۲۴	۲۶۵۵	۱۹۳۵	۳۰۵۴	۱۱۱۲	۳۵۸۷	ظروف، لوازم آشپزخانه و سایر وسایل منزل و تعمیرات آن‌ها
۲۱۰	۸۸۵	۷۰۷	۱۰۱۸	۲۶۴۷	۶۶۵	۱۲۰۹	کالاها و لوازم مصرفی بی‌دوام و کم‌دوام
۳۳۶۲	۳۰۴۸	۵۷۳۱	۳۴۳۸	۳۷۷۲	۱۹۲۸	۴۶۷۵	منزل
۰	۶	۱۰	۰	۴۶	۰	۱۲۸	خدمات خانگی
۱۹۴۲۴	۲۰۵۰۵	۲۱۵۴۸	۱۱۲۰۱	۱۶۳۷۵	۷۲۶۴	۱۷۹۱۰	بهداشت و درمان
۱۴۱۸۹	۱۱۶۶۱	۱۶۶۰۸	۹۱۳۹	۱۳۸۴۰	۴۸۶۱	۱۱۱۱۶	هزینه‌های بهداشتی و درمانی
۵۲۳۵	۸۸۴۴	۴۹۳۹	۲۰۶۲	۲۵۳۵	۲۴۰۳	۶۷۹۴	هزینه بیمه‌های اجتماعی و درمانی
۲۶۶۵۵	۲۶۹۹۲	۲۹۱۳۵	۱۷۸۸۳	۲۰۹۴۶	۱۴۱۹۲	۲۱۹۹۵	حمل و نقل و ارتباطات
۲۱۶۴۵	۲۲۲۲۴	۲۳۵۶۹	۱۴۸۱۱	۱۷۱۹۸	۱۱۶۲۱	۱۷۷۰۴	حمل و نقل
۵۰۰۹	۴۷۶۷	۵۵۶۵	۳۰۷۲	۳۷۴۷	۲۵۷۱	۴۲۹۱	ارتباطات
							تفریحات، سرگرمی‌ها و خدمات فرهنگی
۲۵۹۳	۲۳۲۶	۴۰۱۷	۲۹۵۷	۲۷۰۶	۱۰۳۳	۴۲۰۶	تفریحات و سرگرمی‌ها
۶۰۷	۱۰۴۶	۱۱۷۲	۱۳۳۷	۱۱۶۹	۳۳۴	۲۰۲۵	تحصیل و آموزش
۱۹۸۶	۱۲۷۹	۲۸۴۵	۱۶۱۹	۱۵۳۷	۶۹۹	۲۱۸۱	کالاها و خدمات متفرقه خانوار
۱۴۲۷۱	۱۷۹۳۰	۱۶۲۷۹	۱۱۴۶۷	۱۵۵۵۸	۱۰۸۵۹	۲۴۴۶۳	خدمات شخصی و وسایل آرایشی
۲۶۲۶	۲۴۰۸	۳۶۹۵	۳۰۹۰	۲۶۸۲	۱۹۶۴	۴۰۱۰	لوازم زینتی و شخصی
-۲۲	۴۳۲	۷۸۷	۷۰۸	۹۹۲	۶۴۴	۳۳۸۶	هزینه‌های هتل، مسافرخانه و مسافرت‌های دستجمعی
۷۶۱	۱۶۲۷	۶۷۵	۱۲۰۷	۲۴۳۷	۸۷۸	۸۴۰	خدمات مالی و حقوقی
۴۳۶	۸۵۵	۳۸۸	۲۸۲	۶۲۸	۲۴۶	۱۱۰۱	هزینه‌های مذهبی
۱۹۲۲	۲۵۸۱	۶۸۰	۱۳۳۶	۱۹۴۱	۷۶۸	۷۸۷	هزینه‌های متفرقه
۸۵۴۸	۱۰۰۲۹	۱۰۰۵۵	۴۸۴۴	۶۸۷۸	۶۳۵۸	۱۴۳۳۹	



۸-۴- متوسط انواع هزینه‌های غیر خوراکی سالانه یک خانوار روستایی بر حسب استان: ۱۳۹۶ (دنباله)

کردستان	قم	قزوین	فارس	سیستان و بلوچستان	اقلام غیر خوراکی
۱۹۴۶۵	۹۴۱۵۲	۱۲۷۸۱۵	۱۱۰۷۲۲	۴۶۵۴۸	جمع
۱۳۰۲۶	۵۸۳۳	۱۰۶۲۰	۸۱۳۰	۶۸۱۱	پوشاک و کفش
۹۸۰۶	۴۵۸۹	۹۰۰۲	۶۱۸۵	۵۸۵۶	پوشاک و تعمیرات آن
۳۲۲۱	۱۲۴۴	۱۶۱۸	۱۹۴۶	۹۵۴	انواع کفش و تعمیرات آن
۲۲۷۷۱	۳۵۹۹۵	۳۴۵۲۹	۲۹۶۳۲	۱۶۸۱۰	مسکن
					اجاره‌بها و سایر هزینه‌های منزل
۱۳۲۷۸	۳۰۴۲۹	۲۴۹۰۶	۲۰۳۷۳	۱۰۸۷۲	مسکونی
					آب و فاضلاب، سوخت و روشنایی
۹۴۹۳	۵۵۶۶	۹۶۲۲	۹۲۵۸	۵۹۳۸	منزل مسکونی
۱۰۲۹۳	۶۱۶۶	۱۴۰۱۷	۸۶۷۶	۴۴۳۴	لوازم، اثاث و خدمات خانوار
					میلان، اثاث، فرش و کفپوش و
۲۰۷۰	۷۵۵	۳۲۹۵	۱۰۴۷	۳۶۸	تعمیرات آن‌ها
۵۰۰	۷۴۴	۱۱۱۸	۸۸۹	۱۸۱	لوازم و اثاث منزل
					وسایل حرارتی و پخت و پز، یخچال و
۱۷۰۸	۱۳۸۷	۳۸۶۳	۱۷۹۵	۳۸۲	سایر وسایل عمده
					ظروف، لوازم آشپزخانه و سایر وسایل
۱۳۳۹	۸۲۲	۲۲۹	۸۸۸	۵۰۳	منزل و تعمیرات آن‌ها
					کالاها و لوازم مصرفی بی‌دوام و کم‌دوام
۴۴۹۹	۲۴۵۹	۵۲۶۴	۴۰۱۳	۲۹۹۸	منزل
۱۷۷	.	۲۴۷	۴۴	۳	خدمات خانگی
۱۲۸۹۹	۱۹۱۹۶	۱۹۹۵۹	۲۲۰۰۳	۵۵۹۴	بهداشت و درمان
۱۰۱۶۸	۱۵۷۰۳	۱۵۲۵۸	۱۸۲۰۷	۳۱۳۳	هزینه‌های بهداشتی و درمانی
۲۷۳۱	۳۴۹۳	۴۷۰۱	۳۷۹۷	۲۴۶۱	هزینه بیمه‌های اجتماعی و درمانی
۱۶۳۷۷	۱۴۵۵۳	۲۴۶۴۲	۲۴۹۲۱	۶۵۱۰	حمل و نقل و ارتباطات
۱۱۹۴۸	۱۰۶۱۸	۲۰۴۶۹	۱۹۴۱۹	۴۷۵۷	حمل و نقل
۴۴۲۸	۳۹۳۴	۴۱۷۳	۵۵۰۳	۱۷۵۳	ارتباطات
					تفریحات، سرگرمی‌ها و خدمات
۲۲۸۶	۱۹۳۴	۴۶۷۵	۴۰۸۰	۱۱۱۸	فرهنگی
۱۱۳۸	۷۵۶	۲۶۳۲	۱۵۴۶	۲۵۵	تفریحات و سرگرمی‌ها
۱۱۴۸	۱۱۷۸	۲۰۴۳	۲۵۳۴	۸۶۳	تحصیل و آموزش
۱۱۸۱۲	۱۰۴۷۶	۱۹۴۴۴	۱۳۲۸۰	۵۲۷۲	کالاها و خدمات متفرقه خانوار
۲۹۳۹	۱۷۴۲	۳۱۸۴	۳۴۰۰	۱۴۴۷	خدمات شخصی و وسایل آرایشی
۶۸۹	-۶۷۴	۲۰۰۳	۱۱۳۳	۴۲۱	لوازم زینتی و شخصی
					هزینه‌های هتل، مسافرخانه و
۲۵۳	۹۶۵	۱۲۳	۶۷۰	۴۵	مسافرت‌های دستجمعی
۳۷۵	۲۴۶	۳۷۴	۳۷۱	۳۴	خدمات مالی و حقوقی
۷۰۳	۱۷۳۱	۸۵۴	۱۰۱۷	۴۱۹	هزینه‌های مذهبی
۶۸۵۲	۶۴۶۵	۱۲۹۰۷	۶۶۸۸	۲۹۰۶	هزینه‌های متفرقه



۸-۴- متوسط انواع هزینه‌های غیر خوراکی سالانه یک خانوار روستایی بر حسب استان: ۱۳۹۶ (دنباله)

گیلان	گلستان	کهگیلویه و بویراحمد	کرمانشاه	کرمان	اقلام غیر خوراکی
۱۰۶۳۱۹	۱۰۱۹۷۸	۹۹۷۹۶	۱۱۹۹۸۸	۶۴۹۹۴	جمع
۶۰۸۳	۹۳۵۷	۲۱۶۹۵	۹۳۶۴	۷۳۹۷	پوشاک و کفش
۴۷۷۷	۸۰۴۱	۱۶۲۰۳	۷۲۹۵	۵۵۹۹	پوشاک و تعمیرات آن
۱۳۰۶	۱۳۱۷	۵۴۹۲	۲۰۶۸	۱۷۹۸	انواع کفش و تعمیرات آن
۳۵۸۵۴	۲۹۴۵۹	۲۰۱۴۴	۳۶۰۸۱	۲۲۶۵۱	مسکن
					اجاره‌بها و سایر هزینه‌های منزل
۲۷۰۳۵	۱۹۵۳۶	۱۵۸۲۸	۲۴۴۱۳	۱۳۹۰۲	مسکونی
					آب و فاضلاب، سوخت و روشنایی
۸۸۱۹	۹۹۲۳	۴۳۱۶	۱۱۶۶۸	۸۷۴۹	منزل مسکونی
۹۰۷۶	۸۰۱۵	۱۱۸۱۷	۱۲۱۳۴	۳۰۲۰	لوازم، اثاث و خدمات خانوار
					میلان، اثاث، فرش و کفپوش و
۱۳۷۵	۱۰۷۹	۱۴۶۶	۱۱۳۵	۳۸۲	تعمیرات آن‌ها
۴۷۷	۳۹۱	۶۱۶	۱۳۵۷	۳۹	لوازم و اثاث منزل
					وسایل حرارتی و پخت و پز، یخچال و
۲۵۹۵	۲۳۰۵	۱۲۷۶	۲۳۳۰	۲۸۲	سایر وسایل عمده
					ظروف، لوازم آشپزخانه و سایر وسایل
۷۹۸	۷۴۵	۴۰۸۲	۱۴۳۸	۲۳۹	منزل و تعمیرات آن‌ها
					کالاها و لوازم مصرفی بی‌دوام و کم‌دوام
۳۸۲۹	۳۴۶۳	۴۳۷۷	۵۶۲۳	۲۰۷۸	منزل
.	۳۱	.	۲۵۱	.	خدمات خانگی
۲۰۴۳۷	۲۴۳۰۴	۶۶۰۹	۱۹۴۶۱	۶۲۴۷	بهداشت و درمان
۱۶۰۱۰	۱۳۷۵۸	۳۶۸۰	۱۴۸۸۸	۳۷۳۱	هزینه‌های بهداشتی و درمانی
۴۴۲۶	۱۰۵۴۷	۲۹۲۹	۴۵۷۲	۲۵۱۶	هزینه بیمه‌های اجتماعی و درمانی
۱۹۱۶۸	۱۹۹۷۴	۱۷۱۱۸	۲۲۹۶۹	۱۴۷۵۳	حمل و نقل و ارتباطات
۱۵۱۷۱	۱۶۸۶۵	۱۳۰۹۸	۱۸۰۶۱	۱۲۱۱۳	حمل و نقل
۳۹۹۶	۳۱۰۹	۴۰۲۰	۴۹۰۸	۲۶۴۰	ارتباطات
					تفریحات، سرگرمی‌ها و خدمات
۳۱۲۹	۲۹۶۴	۶۴۳۹	۲۹۴۹	۲۵۷۴	فرهنگی
۱۲۷۰	۱۱۳۰	۳۸۴۷	۱۴۰۶	۱۳۳	تفریحات و سرگرمی‌ها
۱۸۵۹	۱۸۳۴	۲۵۹۲	۱۵۴۳	۲۴۴۱	تحصیل و آموزش
۱۲۵۷۳	۱۴۹۰۵	۱۵۹۷۴	۱۷۰۳۱	۸۳۵۲	کالاها و خدمات متفرقه خانوار
۲۶۷۳	۱۹۰۹	۶۳۱۷	۳۳۵۹	۲۵۳۹	خدمات شخصی و وسایل آرایشی
۷۱۲	۲۰۳۵	۱۱۹۲	۱۴۶۷	۴۹۸	لوازم زینتی و شخصی
					هزینه‌های هتل، مسافرخانه و
۱۰۷	۲۰۵۰	۵۳۴	۱۶۸	۱۶۲	مسافرت‌های دستجمعی
۳۳۱	۲۲۶	۱۸۶	۳۵۳	۱۱۰	خدمات مالی و حقوقی
۱۰۴۶	۱۱۰۳	۹۱۹	۲۲۲۸	۳۳۸	هزینه‌های مذهبی
۷۷۰۴	۷۵۸۳	۶۸۲۵	۹۴۵۵	۴۷۰۵	هزینه‌های متفرقه



۸-۴- متوسط انواع هزینه‌های غیر خوراکی سالانه یک خانوار روستایی بر حسب استان: ۱۳۹۶ (دنباله)

یزد	همدان	هرمزگان	مرکزی	مازندران	لرستان	اقلام غیر خوراکی
۱۶۹۴۵۱	۹۷۹۶۴	۱۲۹۸۰۳	۱۰۲۵۱۱	۱۸۲۲۳۴	۱۰۰۶۳۰	جمع
۱۰۲۰۳	۷۸۳۹	۱۱۶۱۹	۷۸۴۹	۱۲۱۸۵	۱۰۶۱۱	پوشاک و کفش
۸۷۱۹	۶۳۱۹	۹۰۲۱	۶۴۲۳	۹۸۸۷	۸۴۷۷	پوشاک و تعمیرات آن
۱۴۸۴	۱۵۲۰	۲۵۹۹	۱۴۲۶	۲۲۹۸	۲۱۳۴	انواع کفش و تعمیرات آن
۴۴۳۵۳	۲۸۹۸۴	۲۹۴۴۰	۲۷۲۲۲	۵۱۸۲۶	۲۴۳۵۱	مسکن
						اجاره‌بها و سایر هزینه‌های منزل
۳۶۳۶۷	۲۰۲۶۵	۱۹۲۹۷	۱۷۲۸۱	۳۹۴۳۹	۱۶۷۲۹	مسکونی
						آب و فاضلاب، سوخت و روشنایی
۷۹۸۶	۸۷۱۸	۱۰۱۴۳	۹۹۴۱	۱۲۳۸۶	۷۶۲۲	منزل مسکونی
۲۰۷۱۵	۷۲۷۸	۱۰۹۲۲	۱۴۳۳۵	۱۵۰۰۰	۱۱۰۹۷	لوازم، اثاث و خدمات خانوار
						میلان، اثاث، فرش و کفپوش و
۳۲۳۰	۱۴۲۴	۱۱۷۱	۲۳۸۶	۲۵۰۹	۱۶۲۰	تعمیرات آن‌ها
۵۲۷۲	۱۹۸	۶۳۸	۱۰۰۶	۵۱۵	۱۸۰۰	لوازم و اثاث منزل
						وسایل حرارتی و پخت و پز، یخچال و
۳۹۲۰	۱۴۷۷	۲۷۲۰	۲۰۱۵	۵۰۸۳	۱۸۱۶	سایر وسایل عمده
						ظروف، لوازم آشپزخانه و سایر وسایل
۴۹۹۷	۹۳۲	۱۲۰۳	۴۲۶۳	۱۱۰۸	۲۰۴۰	منزل و تعمیرات آن‌ها
						کالاها و لوازم مصرفی بی‌دوام و کم‌دوام
۳۲۹۶	۳۲۴۷	۵۱۵۷	۴۳۸۵	۵۵۳۷	۳۸۰۰	منزل
.	.	۳۲	۲۸۱	۲۴۷	۲۰	خدمات خانگی
۲۴۸۲۴	۱۳۲۸۰	۲۲۵۸۵	۱۵۸۲۱	۳۴۸۱۴	۱۸۱۲۱	بهداشت و درمان
۱۷۱۵۲	۱۰۸۹۹	۱۷۵۵۶	۱۲۹۹۲	۲۵۸۷۷	۱۶۲۴۲	هزینه‌های بهداشتی و درمانی
۷۶۷۲	۲۳۸۱	۵۰۲۹	۲۸۲۹	۸۹۳۷	۱۸۷۹	هزینه بیمه‌های اجتماعی و درمانی
۳۶۶۲۶	۲۲۵۱۴	۳۴۶۹۲	۱۷۸۳۲	۳۲۹۱۸	۱۸۹۱۸	حمل و نقل و ارتباطات
۳۲۱۷۳	۱۸۶۳۱	۲۸۷۷۸	۱۳۲۹۴	۲۵۹۳۷	۱۴۷۷۰	حمل و نقل
۴۴۵۳	۲۸۸۳	۵۹۱۵	۴۵۳۸	۶۹۸۱	۴۱۴۹	ارتباطات
						تفریحات، سرگرمی‌ها و خدمات
۴۲۱۵	۳۱۵۱	۳۸۸۶	۳۱۶۲	۶۸۴۵	۳۳۷۰	فرهنگی
۹۸۵	۱۳۵۳	۱۰۷۹	۱۸۶۶	۲۲۸۳	۱۵۳۹	تفریحات و سرگرمی‌ها
۳۲۳۰	۱۷۹۹	۲۸۰۷	۱۲۹۷	۴۵۶۲	۱۸۳۱	تحصیل و آموزش
۲۸۵۱۴	۱۴۹۱۸	۱۶۶۵۹	۱۶۲۸۹	۲۸۶۴۷	۱۴۱۶۲	کالاها و خدمات متفرقه خانوار
۲۰۲۵	۱۷۱۵	۴۳۳۷	۲۹۱۹	۴۶۶۳	۲۳۲۲	خدمات شخصی و وسایل آرایشی
۱۸۹۴	۷۸۷	۱۷۳۰	۹۰۴	۱۷۲۴	۱۰۵۲	لوازم زینتی و شخصی
						هزینه‌های هتل، مسافرخانه و
۳۰۱۶	۱۰۳۷	۱۳۰۷	۳۷۵	۱۰۰۰	۹۰۵	مسافرت‌های دستجمعی
۶۹۵	۱۶۷۴	۳۰۸	۳۹۶	۴۶۷	۱۱۴۴	خدمات مالی و حقوقی
۳۶۵۵	۵۸۷	۵۷۱	۲۹۹۲	۱۹۹۱	۵۷۲	هزینه‌های مذهبی
۱۶۲۲۹	۹۱۱۹	۸۴۰۵	۸۷۰۳	۱۸۸۰۱	۸۱۶۸	هزینه‌های متفرقه

(۱) ضریب تغییرات (CV) فقط برای ستون کل محاسبه شده است.

۴-۹- متوسط انواع هزینه‌های خوراکی و دخانی سالانه یک خانوار روستایی بر حسب استان: ۱۳۹۶ (هزار ریال)

اردبیل	آذربایجان غربی	آذربایجان شرقی	کل کشور	ضریب تغییرات (CV) ^(۱)	اقلام خوراکی و دخانی
۱۲۲۷۶	۶۹۳۰۵	۷۷۳۸۵	۶۶۵۰۴	۰/۰۱۰۲	جمع
					آرد، رشته، غلات، نان و فراورده‌های آن
۱۹۳۶۷	۱۷۱۴۰	۱۶۸۰۵	۱۶۷۶۵	۰/۰۲۳۸	آرد و رشته
۱۲۴۷	۹۲۸	۱۶۸۴	۱۸۹۱	۰/۰۲۱۶	غلات
۷۳۹۷	۶۰۱۳	۶۱۵۰	۸۲۰۴	۰/۰۴۷۶	انواع نان
۹۶۶۰	۹۵۰۸	۸۲۸۷	۶۱۱۳	۰/۰۰۷۷	بیسکویت، کیک و ویفر
۱۰۶۳	۶۹۱	۶۸۳	۵۵۷	۰/۰۱۷۷	گوشت
۱۶۶۷۱	۱۱۷۳۴	۱۶۶۹۶	۱۳۸۵۹	۰/۰۱۸۸	گوشت دام
۹۹۱۷	۵۰۷۲	۱۰۶۲۵	۷۱۰۰	۰/۰۳۳۲	گوشت پرندگان
۵۸۷۴	۶۱۹۰	۵۱۱۷	۵۴۴۵	۰/۰۱۱۴	گوشت حیوانات دریایی
۸۸۰	۴۷۲	۹۵۴	۱۳۱۴	۰/۰۲۰۴	شیر و فراورده‌های آن و تخم پرندگان
۱۱۹۱۳	۸۸۴۱	۹۵۷۱	۶۷۵۲	۰/۰۰۹۹	انواع شیر
۷۴۹۲	۳۶۲۹	۴۹۴۰	۲۲۳۵	۰/۰۲۳۷	فراورده‌های شیر
۲۰۱۹	۳۶۳۹	۲۹۲۲	۳۰۷۱	۰/۰۱۲۲	انواع تخم پرندگان
۲۴۰۳	۱۵۷۳	۱۷۰۹	۱۴۴۶	۰/۰۰۸۳	روغن‌ها و چربی‌ها
۲۲۹۰	۲۵۷۸	۳۱۵۳	۲۶۷۷	۰/۰۰۹۵	روغن‌ها و چربی‌های حیوانی
۰	۱۰	۲۱۸	۲۰۵	۰/۰۸۵۷	روغن‌های نباتی
۲۲۹۰	۲۵۶۸	۲۹۳۵	۲۴۷۲	۰/۰۰۷۴	میوه‌ها و سبزی‌ها
۹۷۰۳	۱۲۹۵۹	۱۱۱۰۸	۱۰۴۹۴	۰/۰۰۹۲	انواع میوه
۴۱۳۳	۵۲۴۷	۴۷۲۵	۴۳۶۵	۰/۰۱۶۶	انواع سبزی
۵۵۴۹	۷۷۰۷	۶۳۵۴	۶۰۸۰	۰/۰۰۷۶	میوه‌ها و سبزی‌های آماده (برای مصرف در منزل)
۲۱	۵	۳۰	۴۹	۰/۰۵۲۳	خشکبار و حبوب
۴۲۶۵	۳۸۱۸	۵۲۸۵	۳۷۷۸	۰/۰۱۵۷	خشکبار
۲۰۹۷	۱۹۲۷	۲۰۰۹	۱۷۹۳	۰/۰۲۷۰	حبوب
۲۱۶۸	۱۸۹۱	۳۲۷۷	۱۹۸۵	۰/۰۱۵۱	قند، شکر، شیرینی‌ها، چای، قهوه و کاکائو
۶۶۵۰	۶۲۲۹	۷۱۸۶	۵۳۷۰	۰/۰۱۰۱	قند و شکر
۲۵۹۵	۲۲۱۸	۲۵۲۵	۱۸۲۸	۰/۰۰۹۷	انواع شیرینی‌ها و مرباها
۲۰۹۶	۱۴۲۵	۲۴۲۵	۱۸۱۱	۰/۰۲۲۵	چای، قهوه و کاکائو
۱۹۶۰	۲۵۸۵	۲۲۳۶	۱۷۳۱	۰/۰۱۰۰	ادویه‌ها، چاشنی‌ها و سایر ترکیب‌های خوراکی
۱۸۷۱	۱۶۱۳	۱۹۱۸	۲۲۴۸	۰/۰۱۱۵	انواع ادویه
۶۳۴	۵۵۱	۶۴۵	۷۶۲	۰/۰۱۵۳	چاشنی‌ها و سایر ترکیب‌های خوراکی
۱۲۳۷	۱۰۶۲	۱۲۷۲	۱۴۸۶	۰/۰۱۳۴	نوشابه‌ها، غذاهای آماده و دخانی‌ها
۹۵۴۵	۴۳۹۱	۵۶۶۳	۴۵۶۲	۰/۰۳۴۰	انواع نوشابه
۲۲۴۲	۸۶۱	۱۲۷۷	۱۴۲۸	۰/۰۱۷۵	غذاهای آماده و تنقلات
۴۵۵۶	۷۴۸	۲۱۶۹	۱۴۰۴	۰/۰۹۵۴	دخانی‌ها
۲۷۴۷	۲۷۸۲	۲۲۱۷	۱۷۳۰	۰/۰۲۸۹	



۹-۴- متوسط انواع هزینه‌های خوراکی و دخانی سالانه یک خانوار روستایی بر حسب استان: ۱۳۹۶ (دنباله)

تهران	بوشهر	ایلام	البرز	اصفهان	اقلام خوراکی و دخانی
۷۰۰۶۴	۸۵۷۱۳	۶۷۴۰۶	۷۴۰۱۶	۶۳۱۲۹	جمع
					آرد، رشته، غلات، نان و فراورده‌های
۱۷۱۶۵	۱۹۷۴۴	۱۵۳۵۰	۱۷۱۳۷	۱۵۷۷۵	آن
۱۱۱۴	۱۸۰۸	۲۱۶۰	۸۶۹	۱۱۴۸	آرد و رشته
۹۱۵۴	۹۱۷۴	۷۱۲۵	۹۸۲۶	۷۳۳۱	غلات
۶۲۳۳	۷۲۲۳	۵۱۲۲	۵۶۶۱	۶۸۲۳	انواع نان
۶۶۳	۱۵۳۸	۹۴۳	۷۸۰	۴۷۲	بیسکویت، کیک و ویفر
۱۳۶۳۳	۱۷۸۰۸	۱۶۴۹۴	۱۴۴۲۳	۱۴۰۰۴	گوشت
۷۱۶۱	۵۰۵۸	۸۸۹۳	۷۷۸۸	۸۹۲۳	گوشت دام
۵۴۷۳	۵۶۷۲	۶۶۲۲	۴۸۴۴	۳۹۸۳	گوشت پرندگان
۹۹۹	۷۰۷۷	۹۷۹	۱۷۹۱	۱۰۹۸	گوشت حیوانات دریایی
۹۱۷۵	۶۷۵۶	۴۷۵۹	۸۵۲۴	۵۹۴۶	شیر و فراورده‌های آن و تخم پرندگان
۲۱۲۱	۱۴۴۶	۱۱۸۲	۲۰۰۹	۱۶۱۷	انواع شیر
۵۷۴۰	۳۵۳۹	۲۴۹۹	۵۰۰۶	۲۹۷۵	فراورده‌های شیر
۱۳۱۴	۱۷۷۱	۱۰۷۷	۱۵۰۹	۱۳۵۴	انواع تخم پرندگان
۲۶۳۹	۲۶۹۱	۲۹۸۸	۲۲۲۴	۲۰۲۸	روغن‌ها و چربی‌ها
۹۴	۰	۳۶۷	۷۷	۹۶	روغن‌ها و چربی‌های حیوانی
۲۵۴۵	۲۶۹۱	۲۶۲۱	۲۱۴۷	۱۹۳۳	روغن‌های نباتی
۱۲۱۸۸	۲۰۸۲۲	۱۱۱۱۵	۱۱۷۷۰	۹۳۸۹	میوه‌ها و سبزی‌ها
۵۸۰۹	۷۸۷۵	۴۸۳۹	۵۳۴۴	۴۶۹۵	انواع میوه
۶۳۴۹	۱۲۸۸۰	۶۲۱۴	۶۴۰۰	۴۶۷۸	انواع سبزی
					میوه‌ها و سبزی‌های آماده (برای مصرف
۳۰	۶۷	۶۳	۲۶	۱۵	در منزل)
۲۷۳۷	۵۳۰۱	۴۲۶۲	۵۳۵۸	۴۳۴۵	خشکبار و حبوب
۱۴۹۴	۲۳۶۷	۲۵۳۱	۲۵۷۵	۲۴۵۹	خشکبار
۱۲۴۳	۲۹۳۴	۱۷۳۱	۲۷۸۳	۱۸۸۶	حبوب
					قند، شکر، شیرینی‌ها، چای، قهوه و
۵۰۵۳	۴۷۳۲	۶۴۷۵	۵۸۹۶	۵۹۱۰	کاکائو
۱۰۷۲	۱۷۵۷	۱۶۹۵	۱۴۰۷	۱۴۹۷	قند و شکر
۲۱۶۳	۱۶۲۹	۱۸۸۹	۲۵۸۷	۲۵۷۰	انواع شیرینی‌ها و مرباها
۱۸۱۸	۱۳۴۶	۲۸۹۱	۱۹۰۲	۱۸۴۴	چای، قهوه و کاکائو
					ادویه‌ها، چاشنی‌ها و سایر
۲۸۶۰	۲۸۶۲	۲۲۳۰	۲۷۶۲	۱۷۸۱	ترکیب‌های خوراکی
۵۳۹	۶۵۶	۱۰۲۹	۱۰۱۳	۶۸۴	انواع ادویه
۲۳۲۱	۲۲۰۶	۱۲۰۱	۱۷۵۰	۱۰۹۸	چاشنی‌ها و سایر ترکیب‌های خوراکی
۴۶۱۳	۴۹۹۹	۳۷۳۲	۵۹۲۲	۳۹۵۰	نوشابه‌ها، غذاهای آماده و دخانی‌ها
۱۹۱۲	۲۷۸۳	۱۲۵۹	۱۶۴۳	۵۸۹	انواع نوشابه
۹۵۸	۱۲۰۰	۱۳۴۷	۲۶۲۲	۱۷۹۲	غذاهای آماده و تنقلات
۱۷۴۳	۱۰۱۵	۱۱۲۷	۱۶۵۷	۱۵۶۹	دخانی‌ها



۹-۴- متوسط انواع هزینه‌های خوراکی و دخانی سالانه یک خانوار روستایی بر حسب استان: ۱۳۹۶ (دنباله)

سمنان	زنجان	خوزستان	خراسان شمالی	خراسان رضوی	خراسان جنوبی	چهارمحال و بختیاری	اقلام خوراکی و دخانی
۵۶۱۲۷	۵۱۷۵۰	۷۷۰۰۷	۵۹۵۹۳	۷۱۸۰۸	۴۴۴۷۹	۷۲۶۴۵	جمع
							آرد، رشته، غلات، نان و فراورده‌های آن
۱۵۲۸۵	۱۳۰۳۴	۱۸۲۴۶	۱۵۷۵۴	۱۷۶۸۵	۱۰۶۰۲	۱۳۶۹۷	آرد و رشته
۹۸۰	۱۰۸۳	۵۴۵۰	۱۴۵۱	۲۱۵۴	۲۱۸۰	۳۱۰۴	غلات
۹۰۵۰	۵۱۴۳	۷۹۱۵	۷۳۶۳	۸۹۵۹	۳۸۳۴	۶۵۵۷	انواع نان
۵۲۰۷	۶۵۶۷	۴۵۱۴	۶۵۲۸	۶۰۸۹	۴۳۸۴	۳۰۷۳	بیسکویت، کیک و ویفر
۴۹	۲۴۲	۳۶۷	۴۱۱	۴۸۳	۲۰۵	۹۶۳	گوشت
۱۱۸۳۰	۱۳۵۳۴	۱۶۴۸۲	۹۷۹۷	۱۷۴۰۸	۱۱۱۷۱	۱۷۵۱۷	گوشت دام
۷۹۹۶	۶۳۹۳	۷۳۳۷	۵۸۶۳	۱۲۳۹۰	۸۴۲۶	۹۴۷۰	گوشت پرندگان
۳۲۸۲	۵۹۶۳	۶۲۳۹	۳۷۵۶	۴۴۷۸	۲۴۷۹	۷۲۸۱	گوشت حیوانات دریایی
۵۵۱	۱۱۷۷	۲۹۰۶	۱۷۸	۵۴۰	۲۶۶	۷۶۶	شیر و فراورده‌های آن و تخم پرندگان
۶۶۰۶	۶۴۹۹	۸۲۹۶	۶۵۰۷	۷۱۰۳	۴۴۲۸	۸۲۶۰	انواع شیر
۱۴۶۲	۳۱۰۱	۴۲۰۴	۲۳۳۴	۲۲۰۸	۱۴۰۵	۲۵۳۲	فراورده‌های شیر
۳۸۲۰	۱۸۷۲	۲۹۰۵	۲۸۳۲	۳۲۱۲	۱۷۲۲	۴۰۱۶	انواع تخم پرندگان
۱۳۲۴	۱۵۲۷	۱۱۸۸	۱۳۴۱	۱۶۸۴	۱۳۰۱	۱۷۱۲	روغن‌ها و چربی‌ها
۳۶۲۶	۱۹۷۱	۲۸۷۱	۳۳۱۱	۴۲۸۲	۱۹۳۵	۲۰۷۵	روغن‌ها و چربی‌های حیوانی
۸۱۷	۴۵	۰	۲۷۲	۱۳۳۰	۴۳۵	۱۴۹	روغن‌های نباتی
۲۸۱۰	۱۹۲۶	۲۸۷۱	۳۰۳۹	۲۹۵۲	۱۵۰۰	۱۹۲۶	میوه‌ها و سبزی‌ها
۷۳۶۳	۱۰۶۶۸	۱۲۴۹۱	۸۴۳۶	۸۱۵۸	۷۱۳۳	۱۰۹۶۹	انواع میوه
۲۹۷۰	۵۲۲۹	۴۲۴۲	۳۶۸۰	۳۲۶۴	۳۳۹۱	۵۴۶۲	انواع سبزی
۴۳۹۳	۵۴۲۹	۸۲۴۵	۴۷۴۷	۴۸۱۳	۳۷۳۵	۵۴۸۹	میوه‌ها و سبزی‌های آماده (برای مصرف در منزل)
۰	۱۰	۳	۹	۸۰	۷	۱۸	خشکبار و حبوب
۲۱۵۷	۴۰۸۲	۳۹۶۶	۳۲۵۳	۳۹۳۵	۳۳۷۱	۴۲۰۱	خشکبار
۷۲۰	۲۴۳۷	۱۶۵۶	۱۱۴۸	۱۲۲۶	۱۹۲۳	۳۰۳۸	حبوب
۱۴۳۷	۱۶۴۵	۲۳۱۰	۲۱۰۵	۲۷۰۹	۱۴۴۸	۱۱۶۳	قند، شکر، شیرینی‌ها، چای، قهوه و کاکائو
۵۸۸۳	۳۷۲۴	۵۷۵۷	۴۵۵۵	۶۰۴۳	۳۶۸۷	۷۰۵۵	قند و شکر
۲۲۷۳	۸۹۷	۲۳۱۹	۱۶۶۸	۲۱۵۱	۱۰۵۹	۱۵۵۴	انواع شیرینی‌ها و مرباها
۱۷۰۷	۱۵۹۵	۱۱۹۰	۱۲۲۳	۲۰۹۹	۱۳۴۶	۳۷۱۰	چای، قهوه و کاکائو
۱۹۰۳	۱۲۳۲	۲۲۴۸	۱۶۶۴	۱۷۹۴	۱۲۸۳	۱۷۹۲	ادویه‌ها، چاشنی‌ها و سایر ترکیب‌های خوراکی
۱۷۰۴	۲۱۵۴	۳۴۳۵	۱۹۰۱	۲۱۱۴	۱۳۳۸	۲۰۵۰	انواع ادویه
۴۲۹	۴۳۳	۱۰۶۱	۸۴۷	۶۲۸	۵۹۸	۳۲۴	چاشنی‌ها و سایر ترکیب‌های خوراکی
۱۲۷۵	۱۷۲۰	۲۳۷۴	۱۰۵۳	۱۴۸۶	۷۴۰	۱۷۲۵	نوشابه‌ها، غذاهای آماده و دخانی‌ها
۱۶۷۳	۳۰۸۴	۵۴۶۳	۶۰۷۹	۵۰۸۱	۸۱۴	۶۸۲۱	انواع نوشابه
۷۲۲	۵۵۷	۲۱۱۳	۹۴۰	۱۶۷۰	۶۰۶	۹۱۲	غذاهای آماده و تنقلات
۴۴۶	۷۸۳	۹۷۲	۱۳۵۸	۲۱۸۲	۱۰۷	۱۲۵۳	دخانی‌ها
۵۰۴	۱۷۴۴	۲۳۷۸	۳۷۸۰	۱۲۲۹	۱۰۱	۴۶۵۶	



۹-۴- متوسط انواع هزینه‌های خوراکی و دخانی سالانه یک خانوار روستایی بر حسب استان: ۱۳۹۶ (دنباله) (هزار ریال)

کردستان	قم	قزوین	فارس	سیستان و بلوچستان	اقلام خوراکی و دخانی
۲۵۷۲۵	۵۲۵۳۹	۸۶۱۹۶	۶۶۳۷۳	۴۹۰۱۹	جمع
					آرد، رشته، غلات، نان و فراورده‌های
۱۸۲۹۳	۱۲۲۲۶	۱۹۸۸۳	۲۰۱۹۳	۱۳۱۳۵	آن
۲۲۱۳	۷۵۳	۱۲۹۱	۲۳۵۶	۲۹۶۸	آرد و رشته
۸۰۹۳	۶۱۷۲	۱۲۲۷۵	۱۰۷۶۹	۳۳۲۹	غلات
۷۳۷۵	۴۹۷۲	۵۳۲۵	۶۲۲۱	۶۲۹۳	انواع نان
۶۱۲	۳۳۰	۹۹۱	۸۴۸	۵۴۵	بیسکویت، کیک و ویفر
۱۴۱۷۶	۱۳۶۷۶	۱۴۷۷۸	۱۱۶۲۸	۱۱۱۳۵	گوشت
۶۱۹۱	۹۲۳۳	۷۹۵۸	۶۴۱۱	۳۰۱۵	گوشت دام
۶۶۵۵	۳۴۴۷	۵۵۷۳	۳۹۵۳	۶۸۰۵	گوشت پرندگان
۱۳۳۰	۹۹۶	۱۲۴۸	۱۲۶۴	۱۳۱۵	گوشت حیوانات دریایی
۷۸۲۶	۵۳۳۰	۷۵۵۵	۶۳۴۵	۳۹۴۸	شیر و فراورده‌های آن و تخم پرندگان
۳۴۲۳	۱۱۵۶	۲۵۵۷	۱۶۶۲	۱۰۲۰	انواع شیر
۲۴۸۹	۳۰۴۰	۳۷۱۹	۳۰۸۰	۲۱۲۳	فراورده‌های شیر
۱۹۱۴	۱۱۳۴	۱۲۸۰	۱۶۰۳	۸۰۴	انواع تخم پرندگان
۳۵۹۱	۱۴۷۵	۲۸۲۸	۲۵۶۳	۲۷۶۶	روغن‌ها و چربی‌ها
۳۶	۲۰۹	۰	۳۱	۷۵	روغن‌ها و چربی‌های حیوانی
۳۵۵۴	۱۲۶۶	۲۸۲۸	۲۵۳۲	۲۶۹۱	روغن‌های نباتی
۱۲۵۵۶	۷۳۹۷	۱۴۶۵۳	۱۰۶۵۸	۷۷۹۹	میوه‌ها و سبزی‌ها
۵۴۰۸	۳۳۱۳	۷۸۲۳	۴۴۰۷	۱۶۲۶	انواع میوه
۷۰۴۴	۴۰۵۴	۶۷۸۰	۶۱۶۹	۶۰۳۰	انواع سبزی
۱۰۳	۳۰	۵۱	۸۲	۱۴۳	میوه‌ها و سبزی‌های آماده (برای مصرف در منزل)
۴۱۹۱	۳۴۸۲	۵۷۳۶	۴۱۵۲	۲۵۴۶	خشکبار و حبوب
۲۴۱۲	۱۴۷۶	۲۰۸۵	۲۳۳۱	۵۰۷	خشکبار
۱۷۸۰	۲۰۰۷	۳۶۵۱	۱۸۲۱	۲۰۳۹	حبوب
					قند، شکر، شیرینی‌ها، چای، قهوه و
۸۵۷۸	۴۰۱۵	۶۶۷۰	۴۷۱۴	۴۲۶۵	کاکائو
۲۶۶۱	۹۳۵	۲۱۷۰	۱۶۸۷	۲۰۶۴	قند و شکر
۲۰۸۳	۱۶۵۰	۲۳۳۲	۱۷۸۲	۵۸۶	انواع شیرینی‌ها و مرباها
۳۸۳۴	۱۴۲۹	۲۱۶۸	۱۲۴۴	۱۶۱۵	چای، قهوه و کاکائو
					ادویه‌ها، چاشنی‌ها و سایر
۲۴۱۸	۱۶۳۵	۲۸۷۶	۱۶۹۷	۱۸۹۴	ترکیب‌های خوراکی
۸۶۲	۶۶۲	۹۰۶	۶۴۸	۵۹۴	انواع ادویه
۱۵۵۶	۹۷۳	۱۹۶۹	۱۰۴۹	۱۳۰۱	چاشنی‌ها و سایر ترکیب‌های خوراکی
۴۰۹۵	۳۳۰۳	۱۱۲۱۷	۴۴۲۳	۱۶۰۰	نوشابه‌ها، غذاهای آماده و دخانی‌ها
۹۸۳	۷۸۰	۲۲۶۵	۲۰۵۷	۱۰۷۴	انواع نوشابه
۹۸۵	۱۱۶۲	۶۳۲۸	۷۲۵	۲۰۸	غذاهای آماده و تنقلات
۲۱۲۷	۱۳۶۱	۲۶۲۴	۱۶۴۱	۳۱۸	دخانی‌ها



۹-۴- متوسط انواع هزینه‌های خوراکی و دخانی سالانه یک خانوار روستایی بر حسب استان: ۱۳۹۶ (دنباله)

گیلان	گلستان	کهگیلویه و بویراحمد	کرمانشاه	کرمان	اقلام خوراکی و دخانی
۵۳۵۱۹	۵۷۱۹۷	۶۹۶۲۹	۷۹۲۹۰	۴۰۵۴۹	جمع
					آرد، رشته، غلات، نان و فراورده‌های
۱۳۸۶۶	۱۳۹۳۲	۹۱۵۳	۱۸۰۵۱	۱۲۰۶۹	آن
۸۶۶	۶۶۹	۲۰۳۶	۲۶۳۶	۲۰۵۵	آرد و رشته
۷۵۹۸	۶۳۴۵	۳۵۶۱	۸۶۳۳	۶۱۷۹	غلات
۴۹۲۷	۶۴۴۹	۲۹۷۸	۵۹۱۹	۳۵۵۳	انواع نان
۴۷۵	۴۶۹	۵۷۸	۸۶۳	۲۸۲	بیسکویت، کیک و ویفر
۹۹۶۷	۱۳۵۸۵	۱۳۰۲۷	۱۸۳۳۲	۱۰۲۳۹	گوشت
۳۳۳۲	۸۳۹۷	۵۸۸۶	۸۶۲۱	۵۲۰۵	گوشت دام
۵۲۰۴	۴۴۶۳	۶۲۷۵	۸۲۳۶	۴۷۶۲	گوشت پرندگان
۱۴۳۱	۷۲۵	۸۶۶	۱۴۷۵	۲۷۲	گوشت حیوانات دریایی
۵۰۱۲	۵۰۶۱	۵۷۹۶	۶۲۷۰	۳۸۷۸	شیر و فراورده‌های آن و تخم پرندگان
۱۳۴۳	۱۴۳۸	۷۹۷	۲۲۰۷	۸۵۶	انواع شیر
۲۲۲۸	۲۴۶۰	۳۳۲۴	۲۷۳۵	۱۹۶۴	فراورده‌های شیر
۱۴۴۲	۱۱۶۳	۱۶۷۵	۱۳۲۸	۱۰۵۹	انواع تخم پرندگان
۱۶۲۱	۲۳۱۷	۲۴۶۸	۳۷۵۳	۱۹۶۴	روغن‌ها و چربی‌ها
۰	۱۹	۱۹	۶۱۰	۲۱	روغن‌ها و چربی‌های حیوانی
۱۶۲۱	۲۲۹۸	۲۴۴۹	۳۱۴۴	۱۹۴۲	روغن‌های نباتی
۱۰۷۳۲	۸۲۶۴	۱۵۰۵۶	۱۲۱۱۳	۴۸۷۵	میوه‌ها و سبزی‌ها
۴۲۳۵	۳۰۴۰	۶۶۶۱	۵۲۴۹	۲۱۰۳	انواع میوه
۶۴۶۰	۵۲۱۵	۸۲۳۴	۶۷۹۳	۲۷۶۶	انواع سبزی
					میوه‌ها و سبزی‌های آماده (برای مصرف
۳۷	۸	۱۶۱	۷۱	۶	در منزل)
۳۴۵۶	۳۰۷۳	۵۴۳۲	۳۸۹۲	۱۸۳۳	خشکبار و حبوب
۲۳۵۴	۱۷۴۰	۳۵۳۰	۱۷۹۰	۷۰۶	خشکبار
۱۱۰۲	۱۳۳۳	۱۹۰۳	۲۱۰۱	۱۱۲۶	حبوب
					قند، شکر، شیرینی‌ها، چای، قهوه و
۳۰۰۲	۴۱۱۳	۵۲۴۲	۸۸۴۰	۳۱۳۳	کاکائو
۸۷۹	۱۱۸۵	۱۱۳۰	۲۹۵۲	۱۵۹۱	قند و شکر
۱۲۵۰	۱۷۰۵	۳۳۳۸	۲۰۵۸	۹۵۴	انواع شیرینی‌ها و مرباها
۸۷۲	۱۲۲۳	۷۷۴	۳۸۳۰	۵۸۷	چای، قهوه و کاکائو
					ادویه‌ها، چاشنی‌ها و سایر
۲۴۳۳	۱۷۵۵	۳۵۹۳	۳۴۳۶	۱۰۳۵	ترکیب‌های خوراکی
۸۸۰	۶۱۸	۱۲۶۷	۱۴۵۸	۳۰۳	انواع ادویه
۱۵۵۳	۱۱۳۷	۲۳۲۶	۱۹۷۸	۷۳۲	چاشنی‌ها و سایر ترکیب‌های خوراکی
۳۴۹۸	۵۷۹۷	۹۸۶۲	۴۶۰۲	۱۵۲۴	نوشابه‌ها، غذاهای آماده و دخانی‌ها
۹۲۳	۱۷۰۱	۵۶۳۸	۱۲۴۹	۷۴۶	انواع نوشابه
۱۱۲۵	۱۴۸۵	۳۸۷۲	۸۲۵	۳۵۳	غذاهای آماده و تنقلات
۱۴۵۱	۲۶۱۲	۳۵۲	۲۵۲۸	۴۲۵	دخانی‌ها



۹-۴- متوسط انواع هزینه‌های خوراکی و دخانی سالانه یک خانوار روستایی بر حسب استان: ۱۳۹۶ (دنباله) (هزار ریال)

یزد	همدان	هرمزگان	مرکزی	مازندران	لرستان	اقلام خوراکی و دخانی
۶۸۲۹۸	۵۷۱۷۴	۷۱۳۷۷	۶۶۵۴۲	۱۴۴۵۵	۶۳۴۹۰	جمع
						آرد، رشته، غلات، نان و فراورده‌های
۱۵۳۱۸	۱۳۰۱۹	۱۹۰۶۴	۱۶۴۸۸	۲۴۳۵۴	۱۷۷۲۷	آن
۱۰۸۷	۱۰۲۰	۲۳۲۵	۱۲۹۶	۹۹۸	۲۷۹۷	آرد و رشته
۸۳۴۲	۵۸۹۶	۹۴۷۳	۹۳۴۶	۱۶۸۱۳	۸۸۰۲	غلات
۵۴۴۲	۵۸۰۶	۶۶۷۶	۵۳۵۶	۶۱۴۸	۵۷۵۹	انواع نان
۴۴۷	۲۹۸	۵۹۰	۴۹۰	۳۹۵	۳۶۹	بیسکویت، کیک و ویفر
۱۵۹۱۷	۱۱۲۹۰	۱۴۶۷۸	۱۵۳۵۲	۱۴۹۵۰	۱۵۹۵۴	گوشت
۱۰۹۶۲	۶۲۶۹	۳۱۴۱	۱۰۵۵۲	۶۲۷۵	۷۰۷۱	گوشت دام
۳۶۶۵	۴۴۶۶	۵۷۵۶	۳۷۳۶	۷۰۸۸	۷۹۹۴	گوشت پرندگان
۱۲۸۹	۵۵۵	۵۷۸۱	۱۰۶۴	۱۵۸۷	۸۹۰	گوشت حیوانات دریایی
۷۵۲۶	۵۹۸۳	۷۳۱۶	۵۹۲۶	۸۱۴۶	۴۴۷۶	شیر و فراورده‌های آن و تخم پرندگان
۲۹۳۸	۱۳۸۴	۱۳۶۲	۱۵۲۷	۲۱۰۰	۱۷۲۴	انواع شیر
۲۶۹۴	۳۱۶۴	۴۰۱۰	۳۱۰۳	۴۵۲۴	۱۵۹۱	فراورده‌های شیر
۱۹۰۴	۱۴۳۶	۱۹۴۴	۱۲۹۶	۱۵۲۲	۱۱۶۱	انواع تخم پرندگان
۲۰۵۶	۱۸۷۵	۳۴۸۳	۲۴۲۵	۲۰۶۴	۲۸۶۶	روغن‌ها و چربی‌ها
۱۹۲	۱۲۱	۰	۷۰	۶۰	۳۶۶	روغن‌ها و چربی‌های حیوانی
۱۸۶۳	۱۷۵۳	۳۴۸۳	۲۳۵۵	۲۰۰۴	۲۵۰۰	روغن‌های نباتی
۹۹۸۹	۸۷۶۳	۱۱۳۱۵	۹۱۲۶	۱۵۸۸۷	۷۲۴۴	میوه‌ها و سبزی‌ها
۵۶۵۵	۴۲۱۷	۴۶۸۳	۳۸۴۱	۶۸۳۰	۳۳۷۹	انواع میوه
۳۹۶۲	۴۵۴۰	۶۵۲۶	۵۲۱۷	۹۰۲۹	۳۸۵۶	انواع سبزی
						میوه‌ها و سبزی‌های آماده (برای مصرف
۳۷۲	۷	۱۰۶	۶۷	۲۸	۹	در منزل)
۳۳۳۶	۲۹۸۵	۳۹۲۴	۴۰۱۰	۴۷۳۴	۳۰۹۷	خشکبار و حبوب
۱۱۲۳	۱۴۳۲	۱۵۲۷	۱۹۷۹	۲۳۵۹	۲۲۳۵	خشکبار
۲۲۰۲	۱۵۵۳	۲۳۹۸	۲۰۳۰	۲۳۷۵	۸۶۲	حبوب
						قند، شکر، شیرینی‌ها، چای، قهوه و
۷۳۳۹	۴۶۸۹	۴۵۹۳	۶۱۸۸	۶۰۰۰	۶۴۶۲	کاکائو
۱۹۲۹	۱۴۴۲	۲۶۳۳	۱۸۵۸	۱۴۹۳	۲۲۲۱	قند و شکر
۳۱۷۲	۱۰۲۱	۱۳۴۴	۲۱۴۵	۲۹۷۶	۱۶۸۵	انواع شیرینی‌ها و مرباها
۲۲۳۹	۲۲۲۶	۶۱۶	۲۱۸۵	۱۵۳۱	۲۵۵۷	چای، قهوه و کاکائو
						ادویه‌ها، چاشنی‌ها و سایر
۲۴۳۵	۱۵۰۹	۳۵۱۷	۲۲۲۹	۳۶۳۶	۱۵۹۱	ترکیب‌های خوراکی
۱۲۲۷	۴۵۲	۱۰۳۴	۸۵۱	۱۵۱۸	۷۳۴	انواع ادویه
۱۲۰۸	۱۰۵۷	۲۴۸۲	۱۳۷۸	۲۱۱۸	۸۵۸	چاشنی‌ها و سایر ترکیب‌های خوراکی
۴۳۷۲	۷۰۶۰	۳۴۸۸	۴۷۹۹	۴۶۸۴	۴۰۷۱	نوشابه‌ها، غذاهای آماده و دخانی‌ها
۷۴۶	۱۱۰۱	۲۲۳۴	۸۶۵	۱۳۸۸	۸۱۶	انواع نوشابه
۲۵۴۵	۳۲۰۶	۸۲۰	۹۶۱	۱۶۳۲	۴۰۲	غذاهای آماده و تنقلات
۱۰۸۱	۲۷۵۲	۴۳۴	۲۹۷۳	۱۶۶۳	۲۸۵۳	دخانی‌ها

(۱) ضریب تغییرات (CV) فقط برای ستون کل محاسبه شده است.

۱۰-۴- متوسط درآمد سالانه یک خانوار روستایی^(۱) بر حسب انواع درآمد و استان: ۱۳۹۶ (هزار ریال)

اصفهان	اردبیل	آذربایجان غربی	آذربایجان شرقی	کل کشور	شرح
۳,۰۷	۳,۶۵	۳,۹۶	۳,۵۳	۳,۶۲	متوسط تعداد افراد در خانوارها..... متوسط تعداد افراد دارای درآمد در خانوارها.....
۱,۳۸	۲,۸۱	۱,۳۱	۱,۶۴	۱,۴۷	ضریب تغییرات (CV) ^(۳)
۰,۰۲۹۹	۰,۰۳۶۷	۰,۰۳۷۹	۰,۰۴۳۸	۰,۰۰۸۲	جمع.....
۲۰۹۴۱۱	۲۱۱۳۲۹	۱۶۵۱۹۲	۲۶۴۵۷۴	۲۰۱۸۴۲	درآمد از حقوق‌بگیری.....
۶۴۹۰۸	۴۳۴۲۸	۴۶۶۴۵	۵۵۴۴۵	۵۹۳۸۰	درآمد پولی از حقوق‌بگیری عمومی.....
۷۴۸۹	۶۲۹۱	۵۸۲۲	۴۸۲۹	۹۷۹۸	درآمد غیر پولی از حقوق‌بگیری عمومی.....
۱۳۱۳	۱۰۷۵	۷۵۹	۸۲۹	۱۷۱۶	درآمد پولی از حقوق‌بگیری تعاونی.....
.	.	۵۹۱	.	۱۹۴	درآمد غیر پولی از حقوق‌بگیری تعاونی.....
.	.	۱۰۴	.	۲۱	درآمد پولی از حقوق‌بگیری خصوصی.....
۵۱۵۲۷	۳۴۶۳۰	۳۹۱۲۹	۴۶۸۶۳	۴۵۳۳۴	درآمد غیر پولی از حقوق‌بگیری خصوصی.....
۴۵۷۹	۱۴۳۳	۲۳۹	۲۹۲۵	۲۳۱۶	درآمد از مشاغل آزاد.....
۴۵۶۶۲	۹۴۴۰۱	۶۲۴۱۷	۱۱۹۶۲۱	۶۴۰۶۲	درآمد پولی از مشاغل آزاد کشاورزی.....
۱۸۹۴۸	۷۰۶۰۶	۴۱۱۴۹	۷۶۷۱۱	۳۶۲۴۶	درآمد غیر پولی از مشاغل آزاد کشاورزی.....
۱۴۶۷	۶۴۰۳	۱۹۳۵	۵۸۳۱	۲۶۵۰	درآمد پولی از مشاغل آزاد غیرکشاورزی.....
۲۴۹۹۴	۱۶۶۰۷	۱۸۹۳۶	۳۶۲۹۸	۲۴۵۹۷	درآمد غیر پولی از مشاغل آزاد غیرکشاورزی.....
۲۵۳	۷۸۵	۳۹۷	۷۸۲	۵۶۹	درآمدهای متفرقه.....
۹۸۸۴۱	۷۳۵۰۰	۵۶۸۳۰	۸۹۵۰۸	۷۸۴۰۰	درآمدهای متفرقه پولی.....
۶۰۱۳۹	۵۰۶۸۰	۳۶۳۹۷	۶۰۴۹۳	۵۰۷۴۳	درآمدهای متفرقه غیر پولی.....
۳۸۷۰۲	۲۲۸۲۰	۲۰۴۳۳	۲۹۰۱۵	۲۷۶۵۷	

چهارمحال و بختیاری	تهران	بوشهر	ایلام	البرز	شرح
۳,۶۲	۳,۵۸	۴,۰۰	۳,۸۹	۳,۴۱	متوسط تعداد افراد در خانوارها..... متوسط تعداد افراد دارای درآمد در خانوارها.....
۱,۵۶	۱,۳۸	۱,۴۵	۱,۴۱	۱,۴۰	ضریب تغییرات (CV) ^(۳)
۰,۰۳۵۶	۰,۰۲۴۶	۰,۰۳۵۹	۰,۰۴۰۹	۰,۰۳۱۷	جمع.....
۲۲۱۴۶۱	۲۸۱۷۴۱۵	۲۳۰۴۱۶	۲۰۳۸۶۴	۳۰۱۷۱۱	درآمد از حقوق‌بگیری.....
۹۳۴۶۰	۱۱۴۵۲۷	۱۱۱۷۷۶	۵۶۰۲۶	۱۰۳۳۱۷	درآمد پولی از حقوق‌بگیری عمومی.....
۱۳۵۰۴	۱۸۶۹۲	۲۷۰۶۱	۱۵۷۳۲	۱۰۳۳۷	درآمد غیر پولی از حقوق‌بگیری عمومی.....
۲۶۱۷	۴۳۸۰	۳۱۷۸	۲۸۴۷	۱۹۹۲	درآمد پولی از حقوق‌بگیری تعاونی.....
.	.	.	۵۸۳	۳۳۰	درآمد غیر پولی از حقوق‌بگیری تعاونی.....
.	.	.	۱۴۲	۳	درآمد پولی از حقوق‌بگیری خصوصی.....
۷۳۹۳۵	۸۵۳۳۹	۷۸۰۹۱	۳۵۶۰۵	۸۲۹۶۸	درآمد غیر پولی از حقوق‌بگیری خصوصی.....
۳۴۰۴	۶۱۱۷	۳۴۴۶	۱۱۱۷	۷۶۸۷	درآمد از مشاغل آزاد.....
۵۰۳۷۹	۵۶۰۹۸	۲۶۲۹۷	۷۲۵۴۷	۴۸۲۵۱	درآمد پولی از مشاغل آزاد کشاورزی.....
۲۶۵۴۵	۷۹۸۳	۹۰۹۱	۴۶۳۲۶	۱۲۰۴۷	درآمد غیر پولی از مشاغل آزاد کشاورزی.....
۱۵۲۲	۱۴۰	۱۲۸	۳۱۴۱	۳۵۸	درآمد پولی از مشاغل آزاد غیرکشاورزی.....
۲۱۴۹۲	۴۷۵۷۵	۱۶۵۵۵	۲۲۰۳۹	۳۵۲۳۴	درآمد غیر پولی از مشاغل آزاد غیرکشاورزی.....
۸۲۱	۴۰۱	۵۲۲	۱۰۴۱	۶۱۲	درآمدهای متفرقه.....
۷۷۶۲۹	۱۱۶۸۶۰	۹۲۳۴۳	۷۵۲۹۱	۱۵۰۱۴۲	درآمدهای متفرقه پولی.....
۵۲۳۴۸	۷۰۸۳۲	۵۵۹۲۲	۵۷۰۱۲	۹۴۹۷۸	درآمدهای متفرقه غیر پولی.....
۲۵۲۸۰	۴۶۰۲۸	۳۶۴۲۱	۱۸۲۷۹	۵۵۱۶۵	



۱-۴- متوسط درآمد سالانه یک خانوار روستایی^(۱) بر حسب انواع درآمد و استان: ۱۳۹۶ (دنباله) (هزار ریال)

شرح	خراسان جنوبی	خراسان رضوی	خراسان شمالی	خوزستان	زنجان	سمنان
متوسط تعداد افراد در خانوارها.....	۳/۰۰	۳/۴۲	۳/۴۳	۴/۶۵	۳/۴۱	۳/۱۷
متوسط تعداد افراد دارای درآمد در خانوارها.....	۱/۴۰	۱/۳۹	۱/۳۶	۲/۱۴	۱/۳۷	۱/۳۲
ضریب تغییرات (CV) ^(۲)	۰/۰۳۲۲	۰/۰۳۱۵	۰/۰۳۱۶	۰/۰۳۲۹	۰/۰۵۹۲	۰/۰۳۸۱
جمع	۱۳۸۱۵۶	۱۴۸۶۰۶	۱۴۶۴۷۸	۲۲۴۶۵۵	۲۳۵۲۷۴	۱۷۰۳۳۰
درآمد از حقوق‌بگیری.....	۳۲۷۱۲	۵۰۱۶۵	۳۷۲۹۳	۸۰۹۲۳	۵۸۳۹۸	۵۵۳۹۸
درآمد پولی از حقوق‌بگیری عمومی.....	۵۰۲۳	۶۲۸۰	۴۱۳۷	۱۱۰۰۷	۵۶۶۰	۱۱۱۶۸
درآمد غیر پولی از حقوق‌بگیری عمومی.....	۸۹۸	۹۸۸	۶۶۹	۱۴۲۴	۹۲۹	۲۰۸۵
درآمد پولی از حقوق‌بگیری تعاونی.....	۴۷۹	۱۵۱	.	۲۰۳	.	.
درآمد غیر پولی از حقوق‌بگیری تعاونی.....	۱۱۱
درآمد پولی از حقوق‌بگیری خصوصی.....	۲۴۷۶۳	۴۰۹۷۴	۳۱۳۱۷	۶۴۲۱۹	۵۰۰۲۰	۳۹۱۸۵
درآمد غیر پولی از حقوق‌بگیری خصوصی.....	۱۴۳۷	۱۷۷۲	۱۱۷۰	۴۰۷۰	۱۷۸۹	۲۹۶۰
درآمد از مشاغل آزاد.....	۳۵۴۳۹	۴۵۰۵۲	۵۰۸۲۴	۶۲۱۳۷	۱۰۴۴۰۴	۳۳۵۵۴
درآمد پولی از مشاغل آزاد کشاورزی.....	۲۰۹۱۰	۲۹۰۸۴	۳۱۰۸۹	۳۶۴۲۰	۸۴۰۳۹	۱۹۵۲۴
درآمد غیر پولی از مشاغل آزاد کشاورزی.....	۴۸۰۳	۳۸۱۷	۳۷۹۶	۲۱۷۳	۳۹۲۶	۳۰۶۷
درآمد پولی از مشاغل آزاد غیرکشاورزی.....	۹۴۰۰	۱۱۶۰۱	۱۵۲۵۸	۲۳۰۸۳	۱۵۷۶۷	۱۰۶۰۳
درآمد غیر پولی از مشاغل آزاد غیرکشاورزی.....	۳۲۵	۵۵۱	۶۸۱	۴۵۹	۶۷۲	۳۵۰
درآمدهای متفرقه.....	۷۰۰۰۵	۵۳۳۸۹	۵۸۳۶۱	۸۱۵۹۵	۷۲۴۷۲	۸۱۳۷۹
درآمدهای متفرقه پولی.....	۵۶۸۶۰	۳۵۹۵۹	۴۰۴۷۱	۵۲۹۹۹	۴۹۱۲۱	۶۴۴۱۳
درآمدهای متفرقه غیر پولی.....	۱۳۱۴۴	۱۷۴۳۱	۱۷۸۹۰	۲۸۵۹۶	۲۳۳۵۱	۱۶۹۶۷

شرح	سیستان و بلوچستان	فارس	قزوین	قم	کردستان
متوسط تعداد افراد در خانوارها.....	۴/۳۹	۳/۶۴	۳/۳۲	۳/۲۷	۳/۶۵
متوسط تعداد افراد دارای درآمد در خانوارها.....	۱/۲۲	۱/۴۱	۱/۴۳	۱/۲۸	۱/۵۰
ضریب تغییرات (CV) ^(۲)	۰/۰۳۹۴	۰/۰۳۴۴	۰/۰۳۰۳	۰/۰۳۸۶	۰/۰۲۴۸
جمع	۹۳۸۴۰	۲۰۱۲۱۶	۲۳۴۴۳۹	۲۳۳۸۵۵	۱۷۳۱۵۸
درآمد از حقوق‌بگیری.....	۳۳۱۴۵	۵۷۸۲۳	۶۰۰۷۱	۷۹۲۵۱	۴۳۸۹۱
درآمد پولی از حقوق‌بگیری عمومی.....	۹۸۵۱	۶۷۰۸	۴۹۹۱	۶۴۳۹	۴۸۴۲
درآمد غیر پولی از حقوق‌بگیری عمومی.....	۱۷۶۳	۱۰۱۶	۱۱۷۱	۸۹۰	۹۲۵
درآمد پولی از حقوق‌بگیری تعاونی.....	.	۲۶۰	۱۹۴	.	۱۳۰۵
درآمد غیر پولی از حقوق‌بگیری تعاونی.....	.	۵۶	۳۴	.	۱۱۱
درآمد پولی از حقوق‌بگیری خصوصی.....	۲۰۶۸۷	۴۸۳۶۶	۵۰۳۵۷	۶۸۹۳۶	۳۵۸۵۴
درآمد غیر پولی از حقوق‌بگیری خصوصی.....	۸۴۳	۱۴۱۷	۳۳۲۴	۲۹۸۶	۸۵۳
درآمد از مشاغل آزاد.....	۱۱۱۱۱	۷۲۴۲۱	۸۱۰۱۲	۶۵۸۰۳	۷۳۷۳۵
درآمد پولی از مشاغل آزاد کشاورزی.....	۳۷۷۱	۴۳۶۴۲	۵۱۲۸۸	۴۱۰۵۸	۴۹۵۱۱
درآمد غیر پولی از مشاغل آزاد کشاورزی.....	۹۰۹	۱۸۷۸	۳۲۷۵	۱۵۱۹	۳۶۸۴
درآمد پولی از مشاغل آزاد غیرکشاورزی.....	۶۳۴۹	۲۶۲۶۱	۲۵۸۱۶	۲۲۷۰۸	۱۹۷۱۱
درآمد غیر پولی از مشاغل آزاد غیرکشاورزی.....	۸۲	۶۳۹	۶۳۳	۵۱۹	۸۲۹
درآمدهای متفرقه.....	۴۹۵۸۵	۷۰۹۷۳	۹۳۳۵۵	۸۷۸۰۱	۵۵۵۳۲
درآمدهای متفرقه پولی.....	۳۴۶۱۰	۴۲۰۳۷	۶۰۵۱۳	۵۳۰۸۶	۳۹۰۵۶
درآمدهای متفرقه غیر پولی.....	۱۴۹۷۴	۲۸۹۳۶	۳۲۸۴۲	۳۴۷۱۵	۱۶۴۷۶



۱۰-۴- متوسط درآمد سالانه یک خانوار روستایی^(۱) بر حسب انواع درآمد و استان: ۱۳۹۶ (دنباله) (هزار ریال)

شرح	کرمان	کرمانشاه	کهگیلویه و بویراحمد	گلستان	گیلان
متوسط تعداد افراد در خانوارها.....	۳,۷۴	۳,۵۹	۴,۰۵	۳,۷۶	۲,۷۷
متوسط تعداد افراد دارای درآمد در خانوارها.....	۱,۱۸	۱,۴۲	۱,۲۹	۱,۵۳	۱,۸۹
ضریب تغییرات (CV) ^(۲)	۰,۳۱۶	۰,۳۷۵	۰,۲۹۴	۰,۴۱۳	۰,۳۲۵
جمع	۱۳۹۱۳۹	۱۸۳۵۱۷	۱۹۹۶۴۵	۱۹۱۱۳۰	۲۱۳۴۵۳
درآمد از حقوق بگیری.....	۵۱۹۳۵	۳۴۲۶۱	۷۴۰۹۶	۵۱۱۰۷	۴۰۹۱۰
درآمد پولی از حقوق بگیری عمومی.....	۸۴۶۵	۱۰۱۰۵	۱۵۶۲۶	۹۱۷۰	۷۳۱۵
درآمد غیر پولی از حقوق بگیری عمومی.....	۱۱۸۲	۲۴۳۲	۲۸۴۱	۱۶۷۵	۱۲۴۴
درآمد پولی از حقوق بگیری تعاونی.....	۵۸۸	۱۶۲	.	۲۵۴	۲۵۹
درآمد غیر پولی از حقوق بگیری تعاونی.....	.	.	.	۴۳	۴۳
درآمد پولی از حقوق بگیری خصوصی.....	۴۰۳۵۴	۲۰۸۳۰	۵۳۰۸۲	۳۸۰۲۵	۳۰۱۵۷
درآمد غیر پولی از حقوق بگیری خصوصی.....	۱۳۴۵	۷۳۴	۲۵۴۷	۱۹۴۱	۱۸۹۲
درآمد از مشاغل آزاد.....	۲۵۴۴۹	۷۴۴۳۱	۶۲۰۸۵	۶۲۸۴۲	۷۸۵۳۱
درآمد پولی از مشاغل آزاد کشاورزی.....	۲۰۴۵۷	۵۰۰۵۹	۴۰۳۰۱	۳۲۷۲۲	۴۴۰۶۶
درآمد غیر پولی از مشاغل آزاد کشاورزی.....	۲۱۹	۳۶۱۷	۵۹۷	۱۳۲۰	۱۶۵۵
درآمد پولی از مشاغل آزاد غیر کشاورزی.....	۴۷۲۹	۱۹۸۹۴	۲۰۲۲۵	۲۷۴۳۲	۳۲۰۴۳
درآمد غیر پولی از مشاغل آزاد غیر کشاورزی.....	۴۴	۸۶۱	۹۶۲	۱۳۶۷	۷۶۶
درآمدهای متفرقه.....	۶۲۴۵۵	۷۴۸۲۴	۶۳۴۶۴	۷۷۸۸۱	۹۴۰۱۲
درآمدهای متفرقه پولی.....	۴۶۴۸۵	۴۶۹۶۴	۴۶۷۵۶	۴۴۶۱۵	۵۹۴۶۶
درآمدهای متفرقه غیر پولی.....	۱۵۹۷۰	۲۷۸۶۰	۱۶۷۰۸	۳۳۲۶۶	۳۴۵۴۶

شرح	لرستان	مازندران	مرکزی	هرمزگان	همدان	یزد
متوسط تعداد افراد در خانوارها.....	۳,۸۲	۳,۱۶	۲,۹۹	۴,۲۹	۳,۳۰	۳,۱۷
متوسط تعداد افراد دارای درآمد در خانوارها.....	۱,۴۷	۱,۳۹	۱,۲۸	۱,۴۹	۱,۲۴	۱,۳۱
ضریب تغییرات (CV) ^(۲)	۰,۳۶۲	۰,۳۵۰	۰,۳۸۶	۰,۴۲۱	۰,۳۱۳	۰,۳۷۱
جمع	۱۹۳۰۸۶	۲۵۳۷۵۸	۱۶۵۵۰۱	۱۷۷۹۳۲	۱۷۲۳۳۷	۲۳۸۱۳
درآمد از حقوق بگیری.....	۴۶۴۷۶	۷۹۱۰۳	۳۷۷۵۸	۹۰۱۳۳	۵۴۲۸۲	۹۲۴۸۵
درآمد پولی از حقوق بگیری عمومی.....	۵۳۹۵	۱۸۵۸۶	۳۶۱۹	۲۸۷۱۱	۳۶۴۲	۱۲۴۶۸
درآمد غیر پولی از حقوق بگیری عمومی.....	۶۹۲	۳۸۶۰	۷۵۰	۴۸۶۸	۳۱۳	۲۳۲۵
درآمد پولی از حقوق بگیری تعاونی.....	۱۷۴	۷۸
درآمد غیر پولی از حقوق بگیری تعاونی.....	.	۲۹
درآمد پولی از حقوق بگیری خصوصی.....	۳۹۷۷۴	۵۳۱۰۱	۳۰۳۶۴	۵۳۳۵۲	۴۸۹۷۶	۶۹۳۴۷
درآمد غیر پولی از حقوق بگیری خصوصی.....	۴۴۰	۳۴۴۹	۳۰۲۵	۳۲۰۲	۱۳۵۱	۸۳۴۶
درآمد از مشاغل آزاد.....	۵۶۸۰۷	۱۴۱۵۳۱	۵۷۰۶۹	۲۸۶۷۱	۵۹۶۴۷	۴۱۳۴۳
درآمد پولی از مشاغل آزاد کشاورزی.....	۳۶۰۶۲	۵۹۱۲۸	۴۱۲۰۳	۹۲۰۶	۴۲۸۶۷	۱۲۱۴۲
درآمد غیر پولی از مشاغل آزاد کشاورزی.....	۱۷۵۶	۷۷۱۱	۱۵۱۲	۵۰۳	۱۵۱۴	۳۸۶۴
درآمد پولی از مشاغل آزاد غیر کشاورزی.....	۱۸۰۸۳	۷۴۱۸۱	۱۳۷۹۲	۱۸۳۷۸	۱۴۵۸۱	۲۴۸۰۲
درآمد غیر پولی از مشاغل آزاد غیر کشاورزی.....	۹۰۶	۵۱۱	۵۶۲	۵۸۵	۶۸۵	۵۳۶
درآمدهای متفرقه.....	۸۹۸۰۳	۱۳۳۱۲۳	۷۰۶۷۴	۵۹۱۲۸	۵۸۳۰۸	۱۰۴۳۸۶
درآمدهای متفرقه پولی.....	۶۴۶۱۰	۷۴۳۹۳	۵۰۰۳۸	۴۱۸۷۴	۳۹۳۹۸	۶۷۰۸۱
درآمدهای متفرقه غیر پولی.....	۲۵۱۹۳	۵۸۷۳۰	۲۰۶۳۶	۱۷۲۵۵	۱۸۹۱۰	۳۷۳۰۵

(۱) این جدول برای یک خانوار نمونه فرضی (Typical) در سطح کشور ساخته شده است.

(۲) ضریب تغییرات (CV) فقط برای ستون کل محاسبه شده است.

۱۱-۴- متوسط هزینه‌های خوراکی و دخانی و غیر خوراکی ناخالص سالانه یک خانوار روستایی بر حسب گروه‌های هزینه سالانه

(هزار ریال)

و استان: ۱۳۹۶

استان	ضریب تغییرات (CV) ^(۱)	کل	۴۵۰۰۰ هزار ریال و کمتر	۴۵۰۰۰ تا ۷۵۰۰۰ هزار ریال	۷۵۰۰۰ تا ۹۰۰۰۰ هزار ریال	۹۰۰۰۰ تا ۱۲۰۰۰۰ هزار ریال
کل کشور.....	۰/۰۰۱۲	۱۸۱۴۰۰	۳۰۸۷۸	۶۱۵۳۰	۸۲۴۶۲	۱۰۵۰۹۹
آذربایجان شرقی.....	۰/۰۳۷۹	۲۰۶۶۸۰	۲۹۲۷۵	۶۲۸۵۱	۸۳۲۱۱	۱۰۵۴۵۸
آذربایجان غربی.....	۰/۰۳۶۵	۱۷۰۲۷۰	۲۷۲۹۶	۶۱۷۱۸	۸۱۹۴۹	۱۰۴۵۳۲
اردبیل.....	۰/۰۴۷۰	۱۸۳۵۲۵	۲۷۰۴۳	۵۸۴۴۵	۸۳۳۸۴	۱۰۶۵۰۱
اصفهان.....	۰/۰۳۱۰	۲۰۲۲۶۱	۳۲۹۹۴	۶۴۳۱۸	۸۲۹۶۳	۱۰۵۱۹۶
البرز.....	۰/۰۳۶۶	۲۳۵۶۳۰	۲۵۳۵۷	۶۵۰۲۱	۸۴۱۱۰	۱۰۴۰۹۶
ایلام.....	۰/۰۵۰۰	۱۶۴۹۸۱	۳۳۲۱۳	۶۰۶۳۵	۸۳۸۷۶	۱۰۴۷۸۴
بوشهر.....	۰/۰۳۱۲	۲۵۲۴۴۸	۳۹۷۸۶	۶۱۴۴۸	۸۲۳۸۶	۱۰۴۷۸۷
تهران.....	۰/۰۴۹۷	۲۴۳۴۸۳	۴۲۸۸۶	۵۵۴۵۶	۸۱۵۷۸	۱۰۷۵۱۹
چهارمحال و بختیاری.....	۰/۰۳۷۳	۱۹۷۸۳۷	۳۶۰۲۶	۶۰۷۸۶	۸۴۴۳۰	۱۰۵۲۵۹
خراسان جنوبی.....	۰/۰۳۵۵	۱۰۵۹۹۵	۳۰۹۱۳	۶۰۱۶۵	۸۱۲۲۱	۱۰۴۶۰۷
خراسان رضوی.....	۰/۰۴۰۱	۱۸۲۷۴۴	۳۳۱۵۸	۶۱۵۳۶	۸۲۰۰۳	۱۰۶۲۳۳
خراسان شمالی.....	۰/۰۳۷۵	۱۴۳۰۸۵	۲۴۶۷۵	۶۲۲۹۹	۸۱۴۹۵	۱۰۴۸۴۶
خوزستان.....	۰/۰۲۷۷	۲۰۲۵۰۱	۳۷۳۶۶	۶۵۰۷۶	۸۱۹۰۹	۱۰۴۰۶۶
زنجان.....	۰/۰۴۳۰	۱۷۵۱۸۲	۲۸۳۴۹	۶۰۴۴۲	۸۲۰۷۱	۱۰۵۵۰۸
سمنان.....	۰/۰۴۵۵	۱۵۹۱۶۳	۳۸۲۰۱	۶۱۳۹۹	۸۲۱۷۰	۱۰۴۸۸۶
سیستان و بلوچستان.....	۰/۰۲۷۰	۹۵۶۶۵	۲۷۹۵۹	۶۱۹۲۶	۸۱۹۵۸	۱۰۳۴۰۶
فارس.....	۰/۰۳۲۳	۱۸۰۳۹۳	۳۰۳۶۴	۶۲۰۴۷	۸۳۴۲۷	۱۰۴۶۹۲
قزوین.....	۰/۰۴۱۴	۲۱۹۳۵۹	۳۲۶۸۳	۶۱۰۹۷	۸۲۹۱۹	۱۰۵۷۰۵
قم.....	۰/۰۳۶۸	۱۵۱۷۰۰	۳۶۵۸۰	۵۹۷۷۷	۸۲۶۱۷	۱۰۴۳۴۱
کردستان.....	۰/۰۲۵۳	۱۶۸۰۴۱	۲۹۷۹۳	۶۰۴۷۶	۸۳۳۷۵	۱۰۶۷۱۰
کرمان.....	۰/۰۳۳۵	۱۰۵۸۷۱	۲۵۹۵۵	۶۱۳۴۹	۸۲۸۴۹	۱۰۴۲۳۸
کرمانشاه.....	۰/۰۳۱۸	۲۰۴۳۴۲	۳۳۲۹۹	۶۱۶۲۲	۸۱۳۹۲	۱۰۶۷۲۷
کهگیلویه و بویراحمد.....	۰/۰۲۹۲	۱۷۰۶۰۵	۳۴۳۱۸	۵۹۰۴۰	۸۳۰۹۵	۱۰۷۲۴۴
گلستان.....	۰/۰۳۷۹	۱۷۰۲۷۴	۳۲۱۶۱	۶۱۸۲۷	۸۳۲۸۳	۱۰۴۵۰۳
گیلان.....	۰/۰۳۴۲	۱۶۱۹۸۶	۳۱۳۶۴	۵۹۷۲۰	۸۱۵۹۶	۱۰۵۸۹۷
لرستان.....	۰/۰۳۷۶	۱۶۶۶۷۶	۳۳۳۸۲	۶۲۱۷۷	۸۳۳۷۶	۱۰۶۱۱۷
مازندران.....	۰/۰۳۲۸	۲۶۹۶۱۷	۳۰۸۲۸	۶۱۶۵۴	۸۲۸۹۹	۱۰۵۷۱۴
مرکزی.....	۰/۰۳۹۳	۱۷۲۲۵۳	۳۳۱۳۴	۵۸۹۸۹	۸۱۸۲۷	۱۰۴۵۱۷
هرمزگان.....	۰/۰۴۲۱	۲۰۵۶۴۴	۳۱۰۰۶	۶۲۵۳۸	۸۲۷۹۰	۱۰۵۵۹۲
همدان.....	۰/۰۴۴۰	۱۵۵۷۸۴	۲۷۸۳۱	۶۰۷۵۶	۸۱۶۸۰	۱۰۳۸۹۶
یزد.....	۰/۰۵۱۹	۲۴۱۴۵۱	۳۴۸۷۱	۶۰۳۹۶	۸۲۲۵۷	۱۰۴۴۹۳



۱۱-۴- متوسط هزینه‌های خوراکی و دخانی و غیر خوراکی ناخالص سالانه یک خانوار روستایی بر حسب گروه‌های هزینه سالانه و استان: ۱۳۹۶ (دنباله) (هزار ریال)

استان	تا ۱۲۰۰۰۰	تا ۱۶۵۰۰۰	تا ۱۹۵۰۰۰	تا ۲۷۰۰۰۰	تا ۳۶۰۰۰۰	تا ۴۸۰۰۰۰
	هزار ریال	هزار ریال	هزار ریال	هزار ریال	هزار ریال	هزار ریال و بیش تر
کل کشور.....	۱۴۱۷۸۵	۱۷۹۵۸۶	۲۲۸۰۲۵	۳۰۸۶۷۱	۴۱۰۸۳۶	۶۷۶۶۸۴
آذربایجان شرقی.....	۱۴۱۵۹۲	۱۷۹۸۲۹	۲۲۷۷۶۳	۳۰۷۱۳۰	۴۱۰۴۳۳	۷۰۵۵۲۱
آذربایجان غربی.....	۱۴۳۵۶۳	۱۷۹۹۱۹	۲۲۷۳۳۴	۳۱۰۲۰۷	۳۹۹۱۷۷	۷۲۹۱۲۸
اردبیل.....	۱۴۳۷۲۴	۱۸۱۵۰۸	۲۲۷۷۱۹	۳۱۶۳۲۲	۴۱۷۷۳۹	۶۶۳۸۶۷
اصفهان.....	۱۴۴۴۱۳	۱۸۰۳۱۸	۲۳۱۴۳۳	۳۰۸۲۱۷	۴۱۶۵۸۱	۶۰۱۵۶۸
البرز.....	۱۴۲۶۸۹	۱۷۹۳۵۹	۲۳۰۰۷۵	۳۰۹۴۷۷	۴۱۳۰۱۴	۷۶۵۵۰۹
ایلام.....	۱۴۰۲۸۶	۱۷۹۵۵۵	۲۲۴۳۳۶	۳۰۶۵۵۵	۴۱۴۶۴۶	۷۳۸۲۰۷
بوشهر.....	۱۴۱۷۹۵	۱۸۱۴۴۶	۲۲۸۴۱۵	۳۱۴۱۷۱	۴۰۲۳۸۵	۶۶۳۶۳۵
تهران.....	۱۴۲۳۲۰	۱۷۹۷۱۳	۲۲۸۴۸۸	۳۱۲۳۵۲	۴۱۶۱۸۳	۷۷۸۰۸۲
چهارمحال و بختیاری.....	۱۳۸۹۲۰	۱۸۰۰۵۹	۲۲۷۳۳۶	۳۱۱۴۱۱	۴۰۳۱۹۰	۶۱۸۰۷۶
خراسان جنوبی.....	۱۴۲۷۹۴	۱۷۷۷۲۰	۲۲۸۰۵۲	۳۰۷۷۸۱	۴۱۰۸۰۶	۵۴۷۰۹۲
خراسان رضوی.....	۱۴۱۹۰۵	۱۷۹۱۰۴	۲۲۴۵۶۷	۳۰۸۳۸۲	۴۱۱۴۱۲	۷۱۴۹۳۳
خراسان شمالی.....	۱۳۸۷۳۹	۱۷۷۷۵۱	۲۳۰۴۴۴	۳۰۱۳۶۶	۴۰۶۷۶۲	۸۲۹۳۴۶
خوزستان.....	۱۴۴۸۰۹	۱۸۰۷۶۴	۲۲۸۵۲۸	۳۰۵۵۸۸	۴۱۶۳۰۷	۶۳۲۱۵۰
زنجان.....	۱۴۱۹۴۲	۱۸۰۴۸۰	۲۳۱۶۰۲	۳۱۰۲۰۴	۴۱۱۶۸۰	۶۱۹۴۴۰
سمنان.....	۱۳۹۰۲۳	۱۷۷۳۱۰	۲۳۴۷۹۳	۳۱۰۴۰۴	۴۱۶۰۷۰	۶۲۲۶۳۴
سیستان و بلوچستان.....	۱۳۸۷۳۸	۱۷۸۶۲۹	۲۲۵۷۹۵	۳۰۷۳۸۴	۳۹۹۰۵۱	۰
فارس.....	۱۴۰۸۷۱	۱۷۹۹۵۹	۲۲۶۶۹۹	۳۰۷۳۲۵	۴۱۱۵۰۷	۶۱۸۵۸۴
قزوین.....	۱۴۱۷۰۷	۱۷۹۳۲۰	۲۳۱۰۱۰	۳۰۷۱۰۳	۴۰۸۹۷۳	۸۳۴۴۸۹
قم.....	۱۴۱۲۳۳	۱۸۰۲۵۵	۲۲۹۶۴۲	۳۰۷۱۰۳	۴۰۸۸۷۴	۶۹۰۹۶۸
کردستان.....	۱۴۱۵۶۷	۱۷۹۰۴۰	۲۲۲۳۸۸	۳۰۱۳۱۱	۴۰۶۷۱۴	۵۳۵۷۹۵
کرمان.....	۱۴۰۶۰۲	۱۷۶۷۶۰	۲۲۸۲۶۵	۳۱۴۲۴۶	۳۹۷۵۳۲	۵۵۱۸۸۳
کرمانشاه.....	۱۴۰۶۴۷	۱۸۰۰۹۹	۲۲۶۵۳۱	۳۰۵۰۸۴	۴۰۷۴۸۶	۶۷۰۹۷۰
کهگیلویه و بویراحمد.....	۱۴۱۳۶۸	۱۷۹۸۳۷	۲۲۳۴۷۶	۳۰۴۴۰۰	۴۰۰۶۰۵	۵۶۵۴۸۴
گلستان.....	۱۴۲۱۳۲	۱۷۸۹۲۵	۲۲۷۲۰۲	۳۱۰۹۵۶	۴۰۹۰۷۷	۷۱۲۵۲۷
گیلان.....	۱۴۱۰۷۲	۱۷۸۶۹۳	۲۲۶۲۳۰	۳۰۴۳۰۱	۴۰۰۰۶۶	۶۶۷۴۹۰
لرستان.....	۱۴۲۴۵۸	۱۷۸۸۸۵	۲۲۶۵۵۳	۳۰۸۷۶۸	۴۱۶۰۹۵	۶۵۴۹۰۴
مازندران.....	۱۴۴۰۳۷	۱۸۰۳۲۵	۲۳۲۱۹۲	۳۰۸۹۸۰	۴۱۳۰۲۱	۶۳۰۰۵۸
مرکزی.....	۱۴۱۸۳۷	۱۷۷۸۸۹	۲۲۹۶۵۴	۳۱۱۱۳۲	۳۹۹۰۵۷	۸۱۳۴۸۶
هرمزگان.....	۱۳۸۷۴۳	۱۸۰۰۷۵	۲۲۸۳۰۰	۳۱۱۵۷۸	۴۱۹۴۸۱	۶۷۸۴۸۸
همدان.....	۱۴۱۶۸۱	۱۷۹۸۴۰	۲۲۵۸۰۴	۳۱۵۱۲۷	۴۰۷۷۷۸	۷۰۶۷۶۹
یزد.....	۱۴۳۸۰۰	۱۷۹۷۲۸	۲۳۱۰۱۹	۳۰۹۸۸۷	۴۰۳۷۹۹	۸۷۶۰۴۵

(۱) ضریب تغییرات (CV) فقط برای ستون کل محاسبه شده است.

۱۲-۴- متوسط هزینه غیر خوراکی ناخالص سالانه یک خانوار روستایی بر حسب گروه‌های هزینه سالانه و استان: ۱۳۹۶

(هزار ریال)

تا ۹۰۰۰۰ هزار ریال	۹۰۰۰۰ تا ۷۵۰۰۰ هزار ریال	۷۵۰۰۰ تا ۴۵۰۰۰ هزار ریال	۴۵۰۰۰ هزار ریال و کمتر	کل	ضریب تغییرات (CV) ^(۱)	استان
۵۹۶۳۸	۴۳۹۹۸	۳۲۹۱۱	۱۷۴۴۹	۱۱۴۸۹۵	۰/۰۰۹۵	کل کشور.....
۶۴۳۴۹	۵۰۵۴۵	۳۸۹۰۴	۲۱۹۹۸	۱۲۹۲۹۵	۰/۰۳۹۶	آذربایجان شرقی.....
۵۷۹۳۷	۴۵۴۱۸	۳۵۹۱۰	۱۷۲۳۴	۱۰۰۹۶۵	۰/۰۴۳۳	آذربایجان غربی.....
۴۹۴۸۵	۲۸۶۹۸	۳۱۵۲۱	۱۶۹۳۵	۱۰۱۲۴۹	۰/۰۴۹۶	اردبیل.....
۶۷۹۷۸	۵۱۱۰۲	۴۲۳۱۴	۲۵۸۷۱	۱۳۹۱۳۲	۰/۰۳۵۹	اصفهان.....
۶۴۶۲۱	۴۴۲۲۰	۴۱۸۲۹	۲۲۲۰۰	۱۶۱۶۱۴	۰/۰۴۵۴	البرز.....
۵۱۲۹۴	۴۰۶۱۲	۳۰۲۰۹	۱۶۶۷۴	۹۷۵۷۵	۰/۰۷۰۶	ایلام.....
۵۸۶۴۵	۴۰۹۵۲	۲۸۲۲۶	۱۶۶۸۶	۱۶۶۷۳۶	۰/۰۴۵۱	بوشهر.....
۶۶۷۷۱	۵۰۴۸۸	۴۱۶۵۰	۲۸۰۷۷	۱۷۳۴۱۹	۰/۰۵۹۹	تهران.....
۵۷۱۷۶	۴۱۱۱۹	۳۳۸۶۶	۱۹۶۶۵	۱۲۵۱۹۳	۰/۰۴۷۷	چهارمحال و بختیاری.....
۵۶۶۵۴	۴۴۴۶۴	۳۰۱۴۳	۱۶۲۴۱	۶۱۵۱۶	۰/۰۴۵۹	خراسان جنوبی.....
۵۹۶۲۱	۴۲۹۰۴	۳۰۳۶۶	۱۷۴۵۴	۱۱۰۹۳۶	۰/۰۴۰۴	خراسان رضوی.....
۵۳۱۰۰	۳۹۰۲۷	۲۹۸۷۶	۱۶۴۱۶	۸۳۴۹۲	۰/۰۴۶۳	خراسان شمالی.....
۵۶۹۴۰	۴۰۳۱۰	۳۲۸۵۴	۱۸۴۷۰	۱۲۵۴۹۴	۰/۰۳۶۶	خوزستان.....
۶۲۰۶۷	۴۸۷۷۰	۳۶۳۲۴	۱۷۴۷۱	۱۱۶۴۳۲	۰/۰۴۹۵	زنجان.....
۶۱۲۵۱	۴۶۹۶۷	۳۴۸۸۶	۱۸۸۵۱	۱۰۳۰۳۷	۰/۰۵۹۹	سمنان.....
۴۴۹۴۵	۲۵۵۶۵	۲۵۷۶۳	۱۱۹۷۶	۴۶۵۷۶	۰/۰۳۹۰	سیستان و بلوچستان.....
۵۹۴۸۱	۴۳۴۳۰	۳۳۵۱۰	۱۸۷۳۶	۱۱۴۰۲۰	۰/۰۴۱۱	فارس.....
۵۸۷۰۰	۴۵۱۱۸	۳۱۷۶۱	۱۹۸۹۱	۱۳۳۱۶۴	۰/۰۴۰۳	قزوین.....
۶۵۲۷۹	۵۰۳۹۳	۳۷۰۶۶	۲۱۰۴۳	۹۹۱۶۱	۰/۰۴۳۲	قم.....
۵۲۰۸۰	۴۱۹۹۸	۲۹۵۱۹	۱۳۲۱۵	۹۲۳۱۷	۰/۰۳۴۷	کردستان.....
۶۳۳۴۹	۴۶۰۱۱	۳۲۳۸۵	۱۹۹۲۵	۶۵۳۲۲	۰/۰۴۰۲	کرمان.....
۵۹۸۰۳	۴۰۹۷۹	۳۳۱۵۶	۱۶۱۷۶	۱۲۵۰۵۲	۰/۰۳۹۲	کرمانشاه.....
۵۲۴۷۴	۴۱۴۸۵	۳۰۵۲۴	۱۵۳۳۴	۱۰۰۹۷۶	۰/۰۴۱۲	کهگیلویه و بویراحمد.....
۶۴۷۸۸	۵۰۸۵۹	۳۷۶۸۷	۲۰۸۰۱	۱۱۲۳۷۷	۰/۰۴۰۳	گلستان.....
۶۶۲۰۳	۵۱۰۲۰	۴۱۴۸۱	۲۲۳۳۰	۱۰۸۳۹۷	۰/۰۳۴۱	گیلان.....
۵۶۲۸۱	۴۳۲۵۱	۳۴۵۶۷	۲۰۳۸۹	۱۰۳۱۸۶	۰/۰۴۳۱	لرستان.....
۶۹۲۱۶	۵۳۴۹۸	۴۲۱۶۶	۲۲۶۹۰	۱۸۴۹۶۲	۰/۰۳۶۳	مازندران.....
۵۹۶۷۸	۴۳۴۰۲	۳۲۹۲۰	۱۸۲۷۶	۱۰۵۷۱۱	۰/۰۴۸۶	مرکزی.....
۵۶۱۵۸	۴۱۲۰۷	۲۸۶۸۸	۱۴۶۳۵	۱۳۴۲۶۷	۰/۰۵۲۴	هرمزگان.....
۶۰۲۳۴	۴۶۲۱۸	۳۵۵۳۴	۱۸۵۴۸	۹۸۶۱۰	۰/۰۴۶۷	همدان.....
۶۶۵۸۷	۴۴۵۴۲	۳۶۶۲۵	۲۳۴۲۱	۱۷۳۱۵۳	۰/۰۶۴۴	یزد.....



۱۲-۴- متوسط هزینه غیر خوراکی ناخالص سالانه یک خانوار روستایی بر حسب گروه‌های هزینه سالانه و استان: ۱۳۹۶ (دنباله)

(هزار ریال)

هزار ۴۸۰۰۰۰	تا ۳۶۰۰۰۰	تا ۲۷۰۰۰۰	تا ۱۹۵۰۰۰	تا ۱۶۵۰۰۰	تا ۱۲۰۰۰۰	استان
ریال و بیش تر	هزار ریال ۴۸۰۰۰۰	هزار ریال ۳۶۰۰۰۰	هزار ریال ۲۷۰۰۰۰	هزار ریال ۱۹۵۰۰۰	هزار ریال ۱۶۵۰۰۰	
۴۸۴۱۸۷	۲۸۲۹۲۳	۲۰۵۶۴۵	۱۴۴۳۴۲	۱۰۱۹۳۴	۸۳۵۳۰	کل کشور.....
۴۴۸۷۲۵	۲۴۶۳۵۸	۱۹۹۶۹۳	۱۴۴۹۸۹	۱۰۷۰۰۷	۸۶۶۰۰	آذربایجان شرقی.....
۵۳۳۳۷۸	۲۴۶۹۲۴	۱۹۸۰۴۰	۱۳۴۲۰۷	۱۰۰۷۴۶	۸۰۱۶۹	آذربایجان غربی.....
۳۹۶۱۷۰	۲۵۱۰۲۳	۱۸۴۰۶۴	۱۲۷۸۹۱	۹۹۹۰۹	۷۳۲۰۲	اردبیل.....
۴۴۱۳۹۰	۳۱۲۱۴۳	۲۱۵۱۰۶	۱۵۸۴۷۱	۱۲۱۹۵۶	۹۰۴۶۸	اصفهان.....
۶۰۲۶۳۸	۳۱۴۰۹۲	۲۱۶۴۷۰	۱۵۱۸۲۵	۱۱۲۸۸۷	۸۸۳۶۳	البرز.....
۵۹۹۵۰۸	۲۸۴۹۰۷	۱۹۳۳۵۷	۱۳۱۵۲۲	۹۴۷۶۳	۷۳۷۶۷	ایلام.....
۵۵۰۱۸۳	۲۸۹۷۸۵	۱۹۸۵۷۵	۱۴۰۰۸۲	۱۰۸۱۱۶	۷۴۶۵۶	بوشهر.....
۶۰۴۷۰۵	۳۰۵۸۷۶	۲۲۵۲۷۱	۱۶۱۳۸۱	۱۲۰۰۷۹	۹۲۹۶۶	تهران.....
۴۷۱۶۷۴	۲۹۴۲۳۱	۲۰۷۴۶۳	۱۳۶۳۴۰	۱۰۲۶۵۲	۷۵۹۴۷	چهارمحال و بختیاری.....
۴۴۴۷۳۱	۳۲۰۰۵۵	۲۱۰۳۳۵	۱۳۵۶۱۴	۹۸۹۴۳	۸۴۲۵۲	خراسان جنوبی.....
۴۳۱۷۸۷	۲۶۸۵۷۹	۱۹۵۹۵۶	۱۴۰۸۶۸	۱۱۱۰۱۵	۸۳۷۰۶	خراسان رضوی.....
۵۶۹۰۶۴	۲۶۷۷۴۶	۱۹۸۴۱۱	۱۴۵۴۴۴	۱۰۶۷۳۵	۷۸۸۶۵	خراسان شمالی.....
۴۸۴۳۷۱	۲۹۳۱۲۶	۲۰۰۵۵۴	۱۳۵۷۹۵	۱۰۲۲۱۳	۷۹۵۲۳	خوزستان.....
۵۱۳۸۸۱	۳۰۰۵۸۲	۲۱۰۵۵۰	۱۵۳۴۵۴	۱۰۹۶۷۵	۸۷۳۶۴	زنجان.....
۵۴۰۱۵۳	۲۸۴۵۹۵	۲۱۶۳۸۰	۱۵۰۳۷۳	۱۱۱۴۹۶	۸۵۲۶۳	سمنان.....
۰	۲۸۱۹۰۰	۱۸۰۴۲۵	۱۲۲۲۹۴	۹۶۴۶۸	۷۰۳۴۹	سیستان و بلوچستان.....
۴۴۴۲۰۴	۲۹۵۶۸۶	۲۰۸۴۷۵	۱۴۳۷۳۸	۱۰۵۵۷۳	۷۸۷۵۴	فارس.....
۴۸۸۴۷۸	۲۸۰۰۷۵	۱۹۱۸۳۶	۱۴۴۱۷۳	۱۰۵۱۵۲	۸۳۶۲۲	قزوین.....
۴۷۸۳۹۴	۳۲۳۰۱۹	۲۱۱۰۱۹	۱۴۷۳۸۵	۱۱۵۷۹۹	۹۰۹۸۲	قم.....
۳۷۵۷۴۸	۲۷۹۸۹۸	۱۷۹۷۸۰	۱۲۳۴۵۵	۹۴۶۳۴	۷۰۲۸۸	کردستان.....
۳۶۹۳۸۹	۲۱۹۲۹۰	۲۱۳۹۱۸	۱۵۸۴۹۶	۱۱۴۵۷۵	۹۲۶۹۸	کرمان.....
۴۸۸۸۳۲	۲۷۰۱۷۶	۱۹۵۹۴۲	۱۳۳۳۰۶	۱۰۴۳۶۹	۷۹۰۰۰	کرمانشاه.....
۴۰۹۰۸۶	۲۹۹۵۸۹	۲۰۷۲۳۴	۱۳۶۳۹۶	۱۰۳۲۹۴	۷۳۹۱۸	کهگیلویه و بویراحمد.....
۴۹۸۸۸۶	۳۰۶۸۷۴	۲۱۱۰۷۷	۱۴۲۳۴۲	۱۱۹۰۵۲	۹۱۹۵۴	گلستان.....
۴۶۹۳۱۲	۲۹۴۱۶۴	۲۰۸۰۲۹	۱۵۰۳۳۰	۱۱۵۵۱۴	۹۱۲۰۴	گیلان.....
۴۷۵۲۷۵	۲۸۰۲۶۱	۲۱۰۷۲۳	۱۴۴۰۴۲	۱۰۵۹۴۷	۸۱۷۶۵	لرستان.....
۴۵۵۱۳۹	۲۷۷۳۳۰	۲۱۳۱۱۰	۱۵۷۴۱۹	۱۲۰۹۶۷	۹۱۵۴۲	مازندران.....
۶۱۱۹۷۸	۲۵۸۵۲۶	۲۰۰۷۹۲	۱۳۶۶۲۸	۱۰۳۲۶۱	۸۲۷۲۴	مرکزی.....
۵۲۶۱۵۰	۲۹۷۵۳۲	۲۱۱۹۹۵	۱۳۹۵۸۱	۱۰۷۸۹۱	۷۹۳۵۹	هرمزگان.....
۴۷۱۳۷۹	۲۹۲۶۵۹	۲۲۲۷۶۶	۱۴۶۷۰۰	۱۰۶۵۹۲	۸۳۸۴۵	همدان.....
۷۳۹۷۳۷	۲۸۴۱۹۱	۲۱۵۷۹۳	۱۵۵۹۰۴	۱۱۴۳۳۹	۹۴۳۴۳	یزد.....

(۱) ضریب تغییرات (CV) فقط برای ستون کل محاسبه شده است.

۱۳-۴- متوسط هزینه‌های خوراکی و دخانی ناخالص سالانه یک خانوار روستایی بر حسب گروه‌های هزینه سالانه و استان: ۱۳۹۶

(هزار ریال)

استان	ضریب تغییرات (CV) ^(۱)	کل	۴۵۰۰۰ هزار ریال و کمتر	۴۵۰۰۰ تا ۷۵۰۰۰ هزار ریال	۷۵۰۰۰ تا ۹۰۰۰۰ هزار ریال	۹۰۰۰۰ تا ۱۲۰۰۰۰ هزار ریال
کل کشور.....	۰/۰۱۰۲	۶۶۵۰۴	۱۳۴۲۹	۲۸۶۱۹	۳۸۴۶۴	۴۵۴۶۲
آذربایجان شرقی	۰/۰۴۷۵	۷۷۳۸۵	۷۲۷۷	۲۳۹۴۸	۳۲۶۶۶	۴۱۱۰۹
آذربایجان غربی	۰/۰۳۳۸	۶۹۳۰۵	۱۰۰۶۳	۲۵۸۰۹	۳۶۵۳۱	۴۶۵۹۵
اردبیل	۰/۰۵۴۰	۸۲۲۷۶	۱۰۱۰۸	۲۶۹۲۴	۴۴۶۸۶	۵۷۰۱۶
اصفهان	۰/۰۳۲۴	۶۳۱۲۹	۷۱۲۳	۲۲۰۰۵	۳۱۸۶۱	۳۷۲۱۸
البرز	۰/۰۲۹۰	۷۴۰۱۶	۳۱۵۸	۲۳۱۹۲	۳۹۸۹۱	۳۹۴۷۵
ایلام	۰/۰۳۱۴	۶۷۴۰۶	۱۶۵۳۹	۳۰۴۲۶	۴۳۲۶۴	۵۳۴۹۰
بوشهر	۰/۰۲۳۴	۸۵۷۱۳	۲۳۱۰۰	۳۳۲۲۲	۴۱۴۳۴	۴۶۱۴۲
تهران	۰/۰۳۹۷	۷۰۰۶۴	۱۴۸۰۹	۱۳۸۰۶	۳۱۰۹۰	۴۰۷۴۸
چهارمحال و بختیاری	۰/۰۳۰۶	۷۲۶۴۵	۱۶۳۶۱	۲۶۹۲۰	۴۳۳۱۰	۴۸۰۸۳
خراسان جنوبی	۰/۰۳۳۱	۴۴۴۷۹	۱۴۶۷۲	۳۰۰۲۱	۳۶۷۵۷	۴۷۹۵۲
خراسان رضوی	۰/۰۵۳۱	۷۱۸۰۸	۱۵۷۰۵	۳۱۱۷۰	۳۹۰۹۹	۴۶۶۱۲
خراسان شمالی	۰/۰۳۵۳	۵۹۵۹۳	۱۸۲۵۹	۳۲۴۲۳	۴۲۴۶۸	۵۱۷۴۵
خوزستان	۰/۰۲۶۲	۷۷۰۰۷	۱۸۸۹۶	۳۲۲۲۲	۴۱۵۹۹	۴۷۱۲۶
زنجان	۰/۰۴۲۴	۵۸۷۵۰	۱۰۸۷۷	۲۴۱۱۸	۳۳۳۰۱	۴۳۴۴۱
سمنان	۰/۰۳۶۶	۵۶۱۲۷	۱۹۳۵۱	۲۶۵۱۴	۳۵۲۰۲	۴۳۶۳۵
سیستان و بلوچستان	۰/۰۲۴۴	۴۹۰۸۹	۱۵۹۸۳	۳۶۱۶۳	۴۶۳۹۳	۵۸۴۶۲
فارس	۰/۰۲۷۸	۶۶۳۷۳	۱۱۶۲۹	۲۸۵۳۷	۳۹۹۹۷	۴۵۲۱۱
قزوین	۰/۰۶۱۶	۸۶۱۹۶	۱۲۷۹۳	۲۹۳۳۶	۳۷۸۰۲	۴۷۰۰۵
قم	۰/۰۴۰۶	۵۲۵۳۹	۱۵۵۳۷	۲۲۷۱۱	۳۲۲۲۴	۳۹۰۶۲
کردستان	۰/۰۲۷۰	۷۵۷۲۵	۱۶۵۷۷	۳۰۹۵۷	۴۱۳۷۷	۵۴۶۳۰
کرمان	۰/۰۳۲۶	۴۰۵۴۹	۱۶۰۳۱	۲۸۹۶۵	۳۶۸۳۸	۴۰۸۸۸
کرمانشاه	۰/۰۳۰۴	۷۹۲۹۰	۱۷۱۲۳	۲۸۴۶۶	۴۰۴۱۳	۴۶۹۲۵
کهگیلویه و بویراحمد	۰/۰۱۷۴	۶۹۶۲۹	۱۸۹۸۴	۲۸۵۱۶	۴۱۶۱۰	۵۴۷۷۰
گلستان	۰/۰۵۱۵	۵۷۸۹۷	۱۱۳۶۰	۲۴۱۳۹	۳۲۴۲۴	۳۹۷۱۵
گیلان	۰/۰۴۴۸	۵۳۵۸۹	۹۰۳۴	۱۸۲۳۹	۳۰۵۷۶	۳۹۶۹۴
لرستان	۰/۰۴۰۶	۶۳۴۹۰	۱۲۹۹۳	۲۷۶۱۱	۴۰۱۲۴	۴۹۸۳۶
مازندران	۰/۰۶۲۴	۸۴۴۵۵	۸۱۳۸	۱۹۴۸۸	۲۹۴۰۱	۳۶۴۹۹
مرکزی	۰/۰۳۳۷	۶۶۵۴۲	۱۴۸۵۸	۲۶۰۶۹	۳۸۴۲۵	۴۴۸۳۹
هرمزگان	۰/۰۳۱۸	۷۱۳۷۷	۱۶۳۷۲	۳۳۸۵۰	۴۱۵۸۳	۴۹۴۳۴
همدان	۰/۰۵۲۰	۵۷۱۷۴	۹۲۸۳	۲۵۲۲۱	۳۵۴۶۳	۴۳۶۶۲
یزد	۰/۰۴۱۰	۶۸۲۹۸	۱۱۴۵۰	۲۳۷۷۰	۳۷۷۱۵	۳۷۹۰۶



۱۳-۴- متوسط هزینه‌های خوراکی و دخانی ناخالص سالانه یک خانوار روستایی بر حسب گروه‌های هزینه سالانه و استان: ۱۳۹۶

(دنباله) (هزار ریال)

استان	تا ۱۲۰۰۰۰	تا ۱۶۵۰۰۰	تا ۱۹۵۰۰۰	تا ۲۷۰۰۰۰	تا ۳۶۰۰۰۰	تا ۴۸۰۰۰۰
ریال هزار ۱۶۵۰۰۰	ریال هزار ۱۹۵۰۰۰	ریال هزار ۲۷۰۰۰۰	ریال هزار ۳۶۰۰۰۰	ریال هزار ۴۸۰۰۰۰	ریال و بیش تر	ریال و بیش تر
کل کشور.....	۵۸۲۵۶	۷۰۶۵۲	۸۳۶۸۳	۱۰۳۰۲۶	۱۲۷۹۱۳	۱۹۱۸۹۷
آذربایجان شرقی.....	۵۴۹۹۲	۷۲۸۲۲	۸۲۷۷۴	۱۰۷۴۳۷	۱۶۴۰۷۶	۲۵۶۷۹۶
آذربایجان غربی.....	۶۳۳۹۴	۷۹۱۷۴	۹۳۱۲۷	۱۱۲۱۶۷	۱۵۲۲۵۳	۱۹۵۷۴۹
اردبیل.....	۷۰۵۲۲	۸۱۵۹۹	۹۹۸۲۸	۱۳۲۲۵۸	۱۶۶۷۱۶	۲۶۷۶۹۷
اصفهان.....	۵۳۹۴۵	۵۸۳۶۲	۷۲۹۶۲	۹۳۱۱۰	۱۰۴۴۳۸	۱۶۰۱۷۸
البرز.....	۵۴۳۲۶	۶۶۴۷۳	۷۸۲۴۹	۹۳۰۰۷	۹۸۹۲۲	۱۶۲۸۷۱
ایلام.....	۶۶۵۱۹	۸۴۷۹۲	۹۲۸۱۴	۱۱۳۱۹۸	۱۲۹۷۳۸	۱۳۸۶۹۹
بوشهر.....	۶۷۱۳۹	۷۳۳۳۰	۸۸۳۳۳	۱۱۵۵۹۶	۱۱۲۶۰۰	۱۱۳۴۵۲
تهران.....	۴۹۳۵۴	۵۹۶۳۴	۶۷۰۰۷	۸۷۰۸۱	۱۱۰۳۰۷	۱۷۳۳۷۶
چهارمحال و بختیاری.....	۶۲۹۷۳	۷۷۴۰۸	۹۰۹۹۶	۱۰۳۹۴۹	۱۰۸۹۵۹	۱۴۶۴۰۲
خراسان جنوبی.....	۵۸۵۴۲	۷۸۷۷۷	۹۲۴۳۷	۹۷۴۴۶	۹۰۷۵۱	۱۰۲۳۶۱
خراسان رضوی.....	۵۸۱۹۸	۶۸۰۹۰	۸۳۶۹۹	۱۱۲۴۲۶	۱۴۲۸۳۳	۲۸۳۱۴۶
خراسان شمالی.....	۵۹۸۷۳	۷۱۰۱۶	۸۵۰۰۰	۱۰۲۹۵۵	۱۳۹۰۱۶	۲۶۰۲۸۲
خوزستان.....	۶۵۲۸۶	۷۸۴۵۲	۹۲۷۳۳	۱۰۵۰۳۳	۱۲۳۱۸۱	۱۴۷۷۷۹
زنجان.....	۵۴۵۷۷	۷۰۸۰۶	۷۸۱۴۸	۹۹۶۵۴	۱۱۱۰۹۸	۱۰۵۵۵۹
سمنان.....	۵۳۷۶۱	۶۵۸۱۳	۸۴۴۱۹	۹۴۰۲۴	۱۳۱۴۷۵	۸۲۴۸۱
سیستان و بلوچستان.....	۶۸۳۸۹	۸۲۱۶۲	۱۰۳۵۰۰	۱۲۶۹۵۹	۱۱۷۱۵۰	۰
فارس.....	۶۲۱۱۷	۷۴۳۸۶	۸۲۹۶۱	۹۸۸۵۰	۱۱۵۸۲۱	۱۷۴۳۸۰
قزوین.....	۵۸۰۸۵	۷۴۱۶۸	۸۶۸۳۷	۱۱۵۲۶۷	۱۲۸۸۹۷	۳۴۶۰۱۱
قم.....	۵۰۲۵۱	۶۴۴۵۶	۸۲۲۵۷	۹۶۰۸۴	۸۵۸۵۴	۲۱۲۵۷۴
کردستان.....	۷۱۲۷۹	۸۴۴۰۶	۹۸۹۳۳	۱۲۱۵۳۱	۱۲۶۸۱۶	۱۶۰۰۴۷
کرمان.....	۴۷۹۰۴	۶۲۱۸۴	۶۹۷۶۹	۱۰۰۳۲۸	۱۷۸۲۴۱	۱۸۲۴۹۴
کرمانشاه.....	۶۱۶۴۷	۷۵۷۳۰	۹۳۲۲۴	۱۰۹۱۴۲	۱۳۷۳۰۹	۱۸۲۱۳۸
کهگیلویه و بویراحمد.....	۶۷۴۵۰	۷۶۵۴۲	۸۷۰۸۰	۹۷۱۶۷	۱۰۱۰۱۶	۱۵۶۳۹۸
گلستان.....	۵۰۱۷۹	۵۹۸۷۳	۸۴۸۶۰	۹۹۸۷۹	۱۰۲۲۰۳	۲۱۳۶۴۰
گیلان.....	۴۹۸۶۸	۶۳۱۸۰	۷۵۹۰۰	۹۶۲۷۱	۱۰۵۹۰۳	۱۹۸۱۷۸
لرستان.....	۶۰۶۹۳	۷۲۹۳۷	۸۲۵۱۱	۹۸۰۴۵	۱۳۵۸۳۳	۱۷۹۶۲۸
مازندران.....	۵۲۴۹۵	۵۹۳۵۸	۷۴۷۷۳	۹۵۸۷۱	۱۳۵۶۹۱	۱۷۴۹۱۹
مرکزی.....	۵۹۱۱۳	۷۴۶۲۸	۹۳۰۲۶	۱۱۰۳۴۱	۱۴۰۵۳۱	۲۰۱۵۰۸
هرمزگان.....	۵۹۳۸۴	۷۲۱۸۴	۸۸۷۲۰	۹۹۵۸۳	۱۲۱۹۴۹	۱۵۲۳۳۸
همدان.....	۵۷۸۳۷	۷۳۲۴۸	۷۹۱۰۴	۹۲۳۶۱	۱۱۵۱۱۹	۲۳۵۳۹۰
یزد.....	۴۹۴۵۶	۶۵۳۹۰	۷۵۱۱۵	۹۴۰۹۴	۱۱۹۶۰۸	۱۳۶۳۰۸

(۱) ضریب تغییرات (CV) فقط برای ستون کل محاسبه شده است

فصل پنجم

هزینه‌های خوراکی و غیر خوراکی خانوارهای

روستایی براساس طبقه‌بندی COICOP

در سطح کل کشور و استان

مرکز آمار ایران

۵-۱- متوسط انواع هزینه‌های خوراکی (داخل منزل) و دخانی سالانه یک خانوار روستایی در هر یک از گروه‌های هزینه سالانه:

COICOP بر اساس طبقه‌بندی

(هزار ریال)

تا ۹۰۰۰۰ هزار ریال	تا ۷۵۰۰۰ هزار ریال	تا ۴۵۰۰۰ هزار ریال	۴۵۰۰۰ هزار ریال و کمتر	کل	ضریب تغییرات (CV) ^(۱)	اقلام
						هزینه‌های خوراکی (داخل منزل)
۴۵۲۳۵	۳۸۵۴۴	۲۸۸۲۲	۱۴۶۷۸	۶۴۹۷۴	۰/۰۰۹۷	و دخانی
۱۲۷۲۰	۱۱۱۰۵	۸۵۳۸	۴۰۱۷	۱۷۳۲۸	۰/۰۲۳۱ غلات، نان، آرد، رشته و فراورده‌های آن..
۴۷۸۹	۳۹۳۸	۲۷۸۶	۹۳۷	۸۱۹۸	۰/۰۴۷۶ غلات
۵۴۵۴	۵۰۲۱	۳۸۴۹	۲۳۸۸	۶۱۱۳	۰/۰۰۷۷ انواع نان
۱۸۲۷	۱۶۵۰	۱۵۶۷	۵۸۶	۱۸۹۱	۰/۰۲۱۶ آرد و رشته و فراورده‌های آن
۶۵۰	۴۹۶	۳۳۷	۱۰۶	۱۱۲۶	۰/۰۲۵۴ بیسکویت و کیک
۸۰۶۳	۶۴۹۸	۴۸۲۶	۲۵۹۷	۱۳۸۶۰	۰/۰۱۸۸ گوشت
۳۰۳۰	۱۷۷۵	۱۲۱۵	۵۶۶	۷۰۵۱	۰/۰۳۳۵ گوشت دام
۴۳۶۴	۴۰۸۹	۳۲۷۹	۱۸۸۴	۵۴۴۵	۰/۰۱۱۴ گوشت پرندگان
۳۳	۲۳	۱۲	۳	۵۱	۰/۰۵۹۷ گوشت‌های آماده برای طبخ
۶۳۷	۶۱۲	۳۱۹	۱۴۵	۱۳۱۴	۰/۰۲۰۴ ماهی و میگو و فراورده‌های آن
					 شیر و فراورده‌های آن (بجز کره) و تخم
۴۶۸۴	۴۱۵۱	۳۰۲۳	۱۷۵۹	۶۲۷۰	۰/۰۰۹۸ پرندگان
۱۴۱۸	۱۱۹۷	۷۰۹	۳۸۱	۲۲۳۵	۰/۰۲۳۷ شیر
۲۰۱۸	۱۸۱۶	۱۴۵۴	۸۹۶	۲۵۸۹	۰/۰۱۰۶ فراورده‌های شیر (بجز کره)
۱۲۴۸	۱۱۳۸	۸۶۱	۴۸۲	۱۴۴۶	۰/۰۰۸۳ تخم پرندگان
۲۵۰۹	۲۲۹۳	۱۷۸۱	۸۵۶	۳۱۲۷	۰/۰۱۱۰ روغن‌ها، چربی‌ها و کره
۱۰۴	۵۰	۶۱	۳۸	۲۰۵	۰/۰۸۵۷ روغن‌ها و چربی‌های حیوانی (بجز کره)
۲۰۷	۱۷۷	۹۰	۳۴	۴۵۰	۰/۰۴۳۲ انواع کره
۲۱۹۷	۲۰۶۶	۱۶۳۰	۷۸۴	۲۴۷۲	۰/۰۰۷۴ روغن‌های نباتی
۳۶۳۱	۲۷۶۸	۱۸۹۴	۹۴۵	۶۱۳۱	۰/۰۱۵۵ میوه‌ها و خشکبار
۲۱۳۶	۱۶۱۷	۱۱۶۸	۵۳۴	۳۵۷۳	۰/۰۲۰۰ میوه‌های درختی
۵۸۶	۴۹۱	۳۷۳	۲۰۴	۷۶۵	۰/۰۲۷۶ میوه‌های جالبزی
۹۰۹	۶۶۰	۳۵۲	۲۰۷	۱۷۹۳	۰/۰۲۷۰ خشکبار
۶۰۶۶	۵۳۹۱	۴۳۳۶	۲۳۹۹	۸۱۱۱	۰/۰۰۷۹ سبزی‌های تازه و خشک شده و حبوب
۷۹۶	۵۹۶	۳۹۹	۲۰۹	۱۲۰۲	۰/۰۱۳۵ سبزی‌های برگری
۲۰۰۹	۱۸۹۸	۱۵۹۱	۹۲۵	۲۵۱۳	۰/۰۱۰۵ سبزی‌های بوته‌ای
۱۸۷۶	۱۶۷۹	۱۳۴۴	۸۱۰	۲۳۶۵	۰/۰۰۸۵ سبزی‌های ریشه‌ای
۳	۱	۱	۰	۱۹	۰/۲۴۳۷ سایر انواع سبزی
۱۸	۲۵	۱۹	۱۵	۲۷	۰/۰۶۲۹ سبزی‌های آماده بسته‌بندی شده
۱۳۶۵	۱۱۹۲	۹۸۳	۴۴۰	۱۹۸۵	۰/۰۱۵۱ حبوب
۲۲۱۳	۱۹۲۲	۱۴۸۰	۷۷۰	۳۱۲۶	۰/۰۱۱۰ قند، شکر، مرباها و شیرینی‌ها
۱۵۲۶	۱۴۰۰	۱۱۰۸	۵۵۸	۱۸۲۸	۰/۰۰۹۷ قند و شکر
۶۸۷	۵۲۲	۳۷۲	۲۱۲	۱۲۹۸	۰/۰۲۰۳ مرباها و شیرینی‌ها
					 ادویه‌ها، چاشنی‌ها و سایر ترکیب‌های
۱۵۷۰	۱۳۰۱	۹۱۹	۵۰۸	۲۲۷۱	۰/۰۱۱۷ خوراکی
۵۲۸	۳۹۵	۲۶۳	۱۲۸	۷۶۲	۰/۰۱۵۳ انواع ادویه
۱۰۴۱	۹۰۶	۶۵۶	۳۸۰	۱۵۰۹	۰/۰۱۴۰ چاشنی‌ها و سایر ترکیب‌های خوراکی
۲۳۰۳	۱۹۶۸	۱۴۲۸	۵۹۵	۳۰۳۶	۰/۰۱۰۰ چای، قهوه، کاکائو و نوشابه‌ها
۱۴۱۱	۱۲۱۷	۸۹۴	۳۹۴	۱۷۳۱	۰/۰۱۰۰ چای، قهوه و کاکائو
۸۹۲	۷۵۱	۵۳۳	۲۰۰	۱۳۰۵	۰/۰۱۶۴ نوشابه‌ها
۱۴۷۶	۱۱۴۶	۵۹۷	۲۳۲	۱۷۱۴	۰/۰۲۹۱ دخانی‌ها



۱-۵- متوسط انواع هزینه‌های خوراکی (داخل منزل) و دخانی سالانه یک خانوار روستایی در هر یک از گروه‌های هزینه سالانه:

۱۳۹۶ بر اساس طبقه‌بندی COICOP (دنباله)

اقلام	تا ۱۲۰۰۰۰ ریال	تا ۱۶۵۰۰۰ ریال	تا ۱۹۵۰۰۰ ریال	تا ۲۷۰۰۰۰ ریال	تا ۳۶۰۰۰۰ ریال	۴۸۰۰۰۰ ریال و بیش تر
هزینه‌های خوراکی (داخل منزل)						
و دخانی	۵۷۲۸۸	۶۹۶۵۲	۸۲۶۵۰	۱۰۱۵۵۱	۱۲۵۹۲۱	۱۸۲۳۰۰
..... غلات، نان، آرد، رشته و فراورده‌های آن..	۱۵۰۹۲	۱۷۵۷۵	۲۰۴۱۷	۲۴۹۳۳	۳۴۶۱۹	۵۷۸۶۷
..... غلات	۶۰۵۹	۷۵۱۱	۹۴۱۹	۱۲۸۴۴	۲۰۷۹۵	۴۲۱۲۴
..... انواع نان	۶۲۷۱	۶۸۰۱	۷۳۵۶	۷۸۴۱	۸۶۸۶	۸۸۸۶
..... آرد و رشته و فراورده‌های آن	۱۸۴۴	۲۰۴۵	۲۰۸۸	۲۲۹۴	۲۵۶۶	۳۱۱۵
..... بیسکویت و کیک	۹۱۸	۱۲۱۸	۱۵۵۴	۱۹۵۳	۲۵۷۲	۳۷۴۱
..... گوشت	۱۱۰۰۲	۱۴۰۵۵	۱۸۲۰۷	۲۴۴۳۵	۳۰۱۷۳	۴۹۹۲۸
..... گوشت دام	۴۷۹۳	۶۹۵۴	۹۷۴۳	۱۴۵۶۵	۱۸۳۶۵	۳۱۷۴۲
..... گوشت پرندگان	۵۱۸۴	۵۶۲۶	۶۴۹۰	۷۲۵۶	۸۳۹۳	۱۳۹۵۲
..... گوشت‌های آماده برای طبخ	۴۶	۶۹	۸۱	۷۷	۶۶	۱۳۱
..... ماهی و میگو و فراورده‌های آن	۹۷۸	۱۴۰۵	۱۸۹۳	۲۵۳۷	۳۳۴۹	۴۱۱۳
..... شیر و فراورده‌های آن (بجز کره) و تخم پرندگان	۶۱۱۶	۷۳۶۷	۸۲۷۸	۹۱۰۶	۱۰۵۰۷	۱۱۵۵۷
..... شیر	۲۱۷۴	۲۸۸۲	۳۱۹۸	۳۴۷۴	۴۲۰۵	۴۲۹۹
..... فراورده‌های شیر (بجز کره)	۲۴۶۷	۲۸۶۳	۳۳۲۱	۳۷۱۳	۴۱۶۵	۴۹۲۰
..... تخم پرندگان	۱۴۷۶	۱۶۲۲	۱۷۵۹	۱۹۱۹	۲۱۳۷	۲۳۳۸
..... روغن‌ها، چربی‌ها و کره	۲۹۹۹	۳۲۷۷	۳۷۴۱	۴۶۶۵	۵۶۵۸	۶۱۸۸
..... روغن‌ها و چربی‌های حیوانی (بجز کره)	۱۳۲	۱۴۶	۲۴۱	۵۳۱	۷۷۱	۵۵۰
..... انواع کره	۳۷۸	۴۴۶	۶۱۲	۸۷۹	۱۲۲۰	۱۵۲۸
..... روغن‌های نباتی	۲۴۸۹	۲۶۸۵	۲۸۸۸	۳۲۵۵	۳۶۶۷	۴۱۱۱
..... میوه‌ها و خشکبار	۵۱۷۱	۶۷۶۱	۸۳۷۱	۱۰۸۶۲	۱۳۳۰۲	۱۸۲۷۶
..... میوه‌های درختی	۳۰۲۳	۳۹۰۵	۴۸۶۲	۶۲۱۵	۷۵۲۹	۱۱۰۹۲
..... میوه‌های جالبیزی	۸۳۸	۸۷۴	۱۰۴۹	۱۰۰۴	۱۱۲۲	۱۲۵۲
..... خشکبار	۱۳۱۰	۱۹۸۲	۲۴۶۰	۳۶۴۲	۴۶۵۱	۵۹۳۲
..... سبزی‌های تازه و خشک شده و حبوب	۷۶۳۷	۹۰۸۰	۱۰۴۲۹	۱۲۱۹۹	۱۳۹۶۹	۱۵۹۰۴
..... سبزی‌های برگتی	۱۱۱۵	۱۴۱۳	۱۶۵۶	۱۹۷۹	۲۴۵۸	۲۶۸۵
..... سبزی‌های بوته‌ای	۲۴۰۱	۲۷۸۲	۳۰۹۲	۳۴۷۲	۳۹۲۸	۴۶۵۲
..... سبزی‌های ریشه‌ای	۲۳۱۲	۲۶۷۲	۲۹۸۸	۳۳۹۹	۳۶۱۵	۴۱۹۵
..... سایر انواع سبزی	۱۱	۱۷	۳۰	۶۱	۴۶	۶۴
..... سبزی‌های آماده بسته‌بندی شده	۱۸	۳۲	۳۵	۳۳	۴۸	۸۵
..... حبوب	۱۷۸۰	۲۱۶۵	۲۶۲۶	۳۲۵۵	۳۸۷۴	۴۲۲۳
..... قند، شکر، مرباها و شیرینی‌ها	۲۸۵۱	۳۴۰۶	۴۰۳۲	۴۸۴۸	۵۸۸۵	۷۵۷۹
..... قند و شکر	۱۸۲۰	۲۰۴۵	۲۲۶۴	۲۴۴۳	۲۷۳۷	۳۲۸۷
..... مرباها و شیرینی‌ها	۱۰۳۱	۱۳۶۱	۱۷۶۹	۲۴۰۵	۳۱۴۸	۴۲۹۲
..... ادویه‌ها، چاشنی‌ها و سایر ترکیب‌های خوراکی	۲۰۵۵	۲۶۰۴	۳۰۰۷	۳۵۹۹	۴۳۹۹	۵۴۲۳
..... انواع ادویه	۶۷۳	۸۵۷	۱۰۲۲	۱۲۴۱	۱۵۰۱	۲۰۸۱
..... چاشنی‌ها و سایر ترکیب‌های خوراکی	۱۳۸۱	۱۷۴۷	۱۹۸۵	۲۳۵۸	۲۸۹۸	۳۳۴۱
..... چای، قهوه، کاکائو و نوشابه‌ها	۲۹۶۷	۳۵۰۳	۳۹۶۴	۴۱۳۱	۴۹۶۷	۷۳۵۳
..... چای، قهوه و کاکائو	۱۷۸۴	۲۰۴۴	۲۲۶۹	۲۲۶۰	۲۶۶۲	۳۰۰۱
..... نوشابه‌ها	۱۱۸۳	۱۴۵۹	۱۶۹۵	۱۸۷۱	۲۳۰۵	۴۳۵۲
..... دخانی‌ها	۱۸۹۸	۲۰۲۳	۲۲۰۶	۲۷۷۵	۲۴۹۲	۲۲۱۶

(۱) ضریب تغییرات (CV) فقط برای ستون کل محاسبه شده است.

۵- متوسط انواع هزینه‌های غیر خوراکی و خوراکی (خارج منزل) سالانه یک خانوار روستایی در هر یک از گروه‌های هزینه سالانه: ۱۳۹۶ بر اساس طبقه‌بندی COICOP (هزار ریال)

تا ۹۰۰۰۰ هزار ریال	تا ۷۵۰۰۰ هزار ریال	تا ۴۵۰۰۰ هزار ریال	۴۵۰۰۰ هزار ریال و کمتر	کل	ضریب تغییرات (CV) ^(۱)	اقلام
۵۹۱۹۵	۴۳۹۷۰	۳۲۶۷۳	۱۴۰۱۳	۱۱۳۶۹۶	۰/۰۰۹۱	هزینه‌های غیر خوراکی و خوراکی (خارج منزل)
۲۸۲۱	۱۸۰۵	۱۲۰۸	۶۱۲	۹۵۰۵	۰/۰۲۲۱	پوشاک و کفش
۲۹۶۲	۱۳۶۴	۹۱۶	۴۷۴	۷۵۵۲	۰/۰۲۳۳	پوشاک و تعمیرات آن
۸۵۸	۴۴۱	۲۹۲	۱۳۷	۱۹۵۲	۰/۰۲۴۵	کفش و تعمیرات آن
۲۵۹۳۲	۲۱۳۹۹	۱۷۹۱۸	۱۲۰۷۲	۳۲۶۵۸	۰/۰۰۸۶	مسکن، آب، فاضلاب، سوخت و روشنایی
۸۳۳	۷۶۸	۳۱۵	۱۳۲	۱۰۵۶	۰/۰۹۸۹	اجاره‌بهای واقعی مسکن
۱۵۹۷۱	۱۲۸۱۴	۱۱۲۹۴	۸۶۵۰	۲۰۱۸۶	۰/۰۱۰۹	اجاره‌بهای احتمالی مسکن
۷۱۰	۴۹۷	۳۱۲	۱۱۱	۱۶۹۵	۰/۰۴۲۸	نگهداری و تعمیر واحد مسکونی (اقامتگاه اول و بعدی)
۱۵۰۷	۱۳۰۳	۱۰۶۲	۵۴۳	۱۷۲۸	۰/۰۱۶۷	هزینه آب و فاضلاب و سایر خدمات مربوط به واحد مسکونی
۶۹۱۱	۶۰۱۶	۴۹۳۵	۲۶۳۶	۷۹۹۳	۰/۰۱۱۰	روشنایی و سوخت
۳۴۹۵	۲۷۹۵	۱۹۳۹	۹۷۵	۸۷۳۰	۰/۰۲۵۸	میلمان، لوازم خانگی و نگهداری معمول آن‌ها
۱۶۶	۷۸	۴۹	۱۶	۱۴۸۱	۰/۰۵۱۷	میلمان و اثاث، فرش و سایر کفپوش‌ها
۸۸	۸۴	۲۴	۶۷	۶۷۵	۰/۱۰۳۳	لوازم پارچه‌ای خانگی (کم‌دوام)
۵۰۵	۳۳۸	۱۸۲	۳۹	۲۲۳۰	۰/۰۴۴۴	وسایل خانگی
۲۱۵	۱۷۲	۷۲	۲۵	۸۸۵	۰/۰۹۳۱	انواع ظروف غذاخوری و سایر لوازم خانگی
۲۲۷	۱۸۳	۱۳۲	۳۶	۳۸۷	۰/۰۳۲۳	ابزار و تجهیزات منزل و باغ
۲۲۹۴	۱۹۴۰	۱۴۸۱	۷۹۲	۳۰۷۳	۰/۰۰۸۳	کالاها و خدمات برای امور جاری منزل
۶۴۰۷	۴۱۹۳	۳۲۴۹	۲۰۲۰	۱۳۶۳۹	۰/۰۲۳۲	بهداشت و درمان
۲۶۹۴	۱۹۶۸	۱۵۹۰	۱۲۸۱	۴۴۴۵	۰/۰۲۴۳	محصولات و وسایل و لوازم پزشکی
۲۰۶۶	۱۳۶۰	۱۰۸۵	۴۶۷	۵۴۰۸	۰/۰۳۱۴	خدمات طبی سرپایی
۱۶۴۶	۸۶۵	۵۷۵	۲۷۲	۳۸۰۶	۰/۰۴۸۸	خدمات بیمارستانی
۶۱۲۰	۴۱۱۹	۲۲۹۸	-۳۳۲۲	۱۶۱۵۷	۰/۰۲۰۹	حمل و نقل
-۲۷۰	-۳۷۵	-۵۵۶	-۳۸۶۲	۴۴۷۶	۰/۰۶۴۳	خرید وسایل نقلیه
۳۱۸۴	۱۹۳۶	۸۷۴	-۴۴۰	۷۳۴۷	۰/۰۱۸۲	تجهیزات حمل و نقل شخصی
۳۲۰۶	۲۵۵۹	۱۹۷۹	۹۶۹	۴۳۳۴	۰/۰۱۵۰	خدمات حمل و نقل
۲۸۵۷	۲۱۷۳	۱۴۶۲	۶۳۳	۴۵۰۴	۰/۰۰۹۸	ارتباطات
۲	۵	۰	۰	۲	۰/۲۴۴۸	خدمات پستی
۱۲۱	۷۲	۳۱	۱۱	۴۲۱	۰/۰۴۱۴	تجهیزات تلفن و تلفکس
۲۷۳۳	۲۰۹۶	۱۴۳۱	۶۲۲	۴۰۸۱	۰/۰۰۹۳	خدمات تلفن و فکس
۱۰۳۳	۷۷۴	۳۶۱	۱۰۷	۲۹۵۲	۰/۰۴۳۴	خدمات فرهنگی و تفریحات
۱۰۸	۶۹	۱۷	۳	۷۴۸	۰/۰۵۵۵	تجهیزات سمعی - بصری، عکاسی و داده‌پردازی و لوازم آن‌ها
۰	۰	۰	۰	۲	۰/۶۳۹۵	سایر وسایل عمده با دوام برای تفریح و فرهنگ
۱۶۶	۱۳۸	۵۵	۱۹	۳۵۳	۰/۰۴۳۶	سایر اقلام و وسایل تفریحی، باغ‌ها و حیوان‌های خانگی
۳۰	۱۶	۵	۰	۳۲۴	۰/۲۲۷۸	خدمات فرهنگی و تفریحی
۵۰۵	۴۳۰	۲۲۲	۷۲	۷۷۹	۰/۰۲۸۱	روزنامه، کتاب و لوازم التحریر
۲۲۴	۱۲۱	۶۱	۱۲	۷۴۶	۰/۱۱۱۴	هزینه مسافرت‌های دستجمعی (همراه تور)
۵۲۷	۲۴۲	۱۴۸	۶۰	۱۳۹۲	۰/۰۴۲۳	آموزش و تحصیل
۵۱۸	۲۴۰	۱۴۸	۵۳	۱۳۴۱	۰/۰۴۳۷	هزینه آموزش سطح‌بندی شده
۹	۲	۰	۷	۵۱	۰/۰۹۹۱	هزینه آموزش‌های سطح‌بندی نشده
۴۵۶	۲۸۳	۱۴۴	۴۴	۱۹۰۸	۰/۱۴۰۱	غذاهای آماده، هتل و رستوران
۴۵۳	۲۷۹	۱۳۸	۴۴	۱۵۳۰	۰/۰۹۲۱	خدمات تهیه و ارایه غذا
۳	۴	۶	۰	۳۷۸	۰/۶۰۳۶	خدمات تامین جا (مهمانسراها، هتل، مسافرخانه و...)
۷۶۲۰	۵۱۱۴	۳۲۰۲	۵۲۹	۱۸۶۰۵	۰/۰۱۵۰	کالاها و خدمات متفرقه
۲۶۷۷	۱۹۸۲	۱۴۳۸	۵۵۱	۳۹۸۸	۰/۰۱۶۳	خدمات شخصی
-۴۱۸	-۸۹	-۱۵۳	-۱۳۲۵	۱۲۴۲	۰/۱۰۶۸	لوازم شخصی طبقه‌بندی نشده در جای دیگر
۲۱	۰	۱	۰	۲۵	۰/۱۶۲۳	حمایت اجتماعی و خدمات مشاوره‌ای
۴۸۶۱	۲۸۱۹	۱۶۶۶	۱۲۱۳	۱۲۴۴۵	۰/۰۱۷۲	بیمه
۱۴۷	۱۰۴	۳۲	۱۷	۳۴۰	۰/۰۴۲۷	خدمات مالی طبقه‌بندی نشده در جای دیگر
۳۳۲	۲۹۸	۲۱۸	۷۳	۵۸۵	۰/۰۴۳۹	سایر خدمات طبقه‌بندی نشده در جای دیگر
۱۶۲۷	۱۰۷۲	۷۴۴	۳۶۴	۳۶۴۷	۰/۰۲۵۵	انتقالات



۲-۵- متوسط انواع هزینه‌های غیر خوراکی و خوراکی (خارج منزل) سالانه یک خانوار روستایی در هر یک از گروه‌های هزینه سالانه: ۱۳۹۶ بر اساس طبقه‌بندی COICOP (دنباله)

اقلام	تا ۱۲۰۰۰۰ ریال	تا ۱۶۵۰۰۰ ریال	تا ۱۹۵۰۰۰ ریال	تا ۲۷۰۰۰۰ ریال	تا ۳۶۰۰۰۰ ریال	تا ۴۸۰۰۰۰ ریال
هزینه‌های غیر خوراکی و خوراکی (خارج منزل)	۱۴۰۰۳	۱۰۹۹۵۱	۱۴۵۳۹۴	۲۰۷۲۱۷	۲۸۱۹۰۵	۴۹۴۶۷۲
پوشاک و کفش	۶۷۴۹	۹۱۰۰	۱۳۴۱۲	۱۹۸۴۱	۲۶۶۰۵	۴۱۷۲۶
پوشاک و تعمیرات آن	۵۱۸۲	۷۲۳۳	۱۰۶۰۹	۱۶۰۲۸	۲۱۲۶۱	۳۴۱۵۷
کفش و تعمیرات آن	۱۵۶۸	۱۸۶۷	۲۸۰۴	۳۸۱۳	۵۳۴۵	۷۵۶۹
مسکن، آب، فاضلاب، سوخت و روشنایی	۳۰۷۶۴	۳۵۷۱۷	۴۰۸۰۴	۴۷۵۹۴	۵۲۶۲۵	۶۷۲۵۹
اجاره‌بهای واقعی مسکن	۱۲۷۷	۱۵۵۹	۱۲۱۱	۹۰۹	۱۰۱۷	۳۵۷۳
اجاره‌بهای احتسابی مسکن	۱۸۵۵۶	۲۱۸۶۱	۲۵۵۳۷	۳۰۰۴۰	۳۲۹۶۴	۴۰۰۷۷
نگهداری و تعمیر واحد مسکونی (اقامتگاه اول و بعدی)	۱۲۰۸	۱۷۱۸	۲۵۳۹	۳۴۲۸	۴۴۸۹	۶۳۳۴
هزینه آب و فاضلاب و سایر خدمات مربوط به واحد مسکونی	۱۷۸۱	۱۹۴۷	۲۰۲۳	۲۳۴۹	۲۵۱۹	۲۹۰۳
روشنایی و سوخت	۷۹۴۳	۸۶۳۱	۹۴۹۴	۱۰۸۶۸	۱۲۶۳۶	۱۴۳۷۲
میلمان، لوازم خانگی و نگهداری معمول آن‌ها	۵۳۵۰	۷۶۴۶	۱۰۴۵۲	۱۶۶۸۷	۲۴۳۲۰	۵۲۳۵۴
میلمان و اثاث، فرش و سایر کفپوش‌ها	۴۸۴	۹۵۳	۱۸۶۹	۳۳۴۲	۶۱۲۸	۱۱۷۱۹
لوازم پارچه‌ای خانگی (کم‌دوام)	۲۶۴	۲۱۴	۵۴۰	۱۴۶۱	۲۵۷۲	۷۳۵۷
وسایل خانگی	۹۰۷	۱۸۸۵	۲۷۵۰	۴۹۷۰	۷۶۵۴	۱۵۸۸۴
انواع ظروف غذاخوری و سایر لوازم خانگی	۴۱۶	۷۰۶	۷۶۵	۱۵۶۷	۱۹۲۹	۹۸۸۰
ابزار و تجهیزات منزل و باغ	۳۵۶	۴۱۷	۵۴۹	۶۲۹	۸۶۸	۱۰۲۴
کالاها و خدمات برای امور جاری منزل	۲۹۲۱	۳۴۷۱	۳۹۷۹	۴۷۱۹	۵۱۷۰	۶۴۹۰
بهداشت و درمان	۹۱۶۴	۱۲۰۲۶	۱۶۷۰۲	۲۵۹۷۷	۳۷۶۵۷	۷۰۶۷۲
محصولات و وسایل و لوازم پزشکی	۳۵۸۸	۴۴۵۲	۵۴۱۱	۷۶۶۷	۹۳۵۰	۱۶۸۲۱
خدمات طبی سرپایی	۳۴۸۲	۴۹۰۰	۶۳۵۱	۱۰۶۸۶	۱۶۳۹۵	۳۰۶۸۰
خدمات بیمارستانی	۲۰۹۴	۲۶۷۴	۴۹۴۰	۷۶۲۴	۱۱۹۱۲	۲۳۱۷۱
حمل و نقل	۹۱۵۹	۱۳۳۸۳	۱۹۲۷۷	۳۱۵۵۴	۵۲۳۳۳	۱۰۸۸۶۶
خرید وسایل نقلیه	۲۵۶	۵۲۶	۲۲۸۱	۹۳۰۱	۲۶۰۲۷	۷۴۰۹۸
تجهیزات حمل و نقل شخصی	۵۲۲۷	۷۹۶۷	۱۱۱۶۹	۱۵۸۰۵	۱۹۳۱۰	۲۶۰۹۳
خدمات حمل و نقل	۴۱۸۷	۴۸۹۰	۵۸۲۸	۶۴۴۹	۷۸۹۶	۸۶۷۵
ارتباطات	۳۸۴۶	۴۹۵۹	۶۱۳۳	۸۰۱۵	۹۸۹۹	۱۱۸۳۷
خدمات پستی	۱	۲	۴	۱	۴	۱۴
تجهیزات تلفن و تلفکس	۲۳۱	۳۹۲	۵۶۵	۱۱۰۳	۱۵۸۱	۱۶۱۱
خدمات تلفن و فکس	۳۶۱۳	۴۵۶۵	۵۵۶۴	۶۹۱۱	۸۳۱۴	۱۰۲۱۳
خدمات فرهنگی و تفریحات	۱۷۶۹	۲۷۴۶	۳۴۶۶	۵۶۴۳	۸۶۷۹	۱۹۴۷۰
تجهیزات سمعی-بصری، عکاسی و داده‌پردازی و لوازم آن‌ها	۳۰۹	۷۰۳	۹۹۵	۱۹۵۷	۲۶۳۸	۴۴۰۲
سایر وسایل عمده با دوام برای تفریح و فرهنگ	۱	۱	۹	۱	۰	۱۴
سایر اقلام و وسایل تفریحی، باغ‌ها و حیوانات خانگی	۳۰۰	۳۹۳	۴۳۹	۶۳۷	۹۱۹	۱۴۴۲
خدمات فرهنگی و تفریحی	۴۷	۱۳۳	۲۵۶	۳۴۰	۹۶۴	۵۳۶۳
روزنامه، کتاب و لوازم‌التحریر	۷۶۶	۹۷۰	۱۰۰۳	۱۳۲۷	۱۳۲۳	۲۰۷۶
هزینه مسافرت‌های دستجمعی (همراه تور)	۳۴۶	۵۴۵	۷۶۴	۱۳۸۱	۲۸۳۵	۶۱۷۳
آموزش و تحصیل	۸۷۳	۱۴۰۷	۱۸۵۷	۲۹۰۸	۴۳۱۰	۶۸۱۷
هزینه آموزش سطح‌بندی شده	۸۵۲	۱۳۷۱	۱۷۸۶	۲۷۹۱	۴۱۰۸	۶۴۹۰
هزینه آموزش‌های سطح‌بندی نشده	۲۱	۳۶	۷۰	۱۱۷	۲۰۲	۳۲۶
غذاهای آماده، هتل و رستوران	۷۵۴	۱۲۶۷	۱۷۳۱	۲۵۲۲	۳۹۳۹	۲۵۲۷۲
خدمات تهیه و ارایه غذا	۷۳۴	۱۱۰۰	۱۶۲۳	۲۳۳۰	۳۳۹۲	۱۶۵۸۴
خدمات تأمین جا (مهمانسراها، هتل، مسافرخانه و...)	۲۰	۱۶۷	۱۰۸	۱۹۳	۵۴۷	۸۶۸۷
کالاها و خدمات متفرقه	۱۳۰۳۶	۱۸۳۰۰	۲۶۷۵۷	۳۹۶۸۹	۵۰۴۸۵	۷۳۸۵۳
خدمات شخصی	۳۵۴۱	۴۳۷۶	۵۲۹۶	۶۵۱۵	۷۷۱۸	۱۲۰۳۷
لوازم شخصی طبقه‌بندی نشده در جای دیگر	-۲۸	۲۴۱	۱۶۲۶	۳۱۷۲	۶۵۷۲	۱۶۷۶۹
حمایت اجتماعی و خدمات مشاوره‌ای	۸	۲۶	۳۱	۷۸	۸۱	۷۵
بیمه	۸۸۱۹	۱۲۸۶۶	۱۸۵۱۶	۲۸۰۱۶	۳۳۶۱۵	۴۱۹۵۰
خدمات مالی طبقه‌بندی نشده در جای دیگر	۲۱۸	۳۰۲	۴۸۵	۶۶۱	۱۰۷۹	۱۵۵۴
سایر خدمات طبقه‌بندی نشده در جای دیگر	۴۷۸	۴۸۹	۸۰۴	۱۲۴۷	۱۴۲۰	۱۴۶۹
انتقالات	۲۵۲۸	۳۴۰۰	۴۸۰۱	۶۷۸۶	۱۱۱۵۳	۱۶۵۴۸

(۱) ضریب تغییرات (CV) فقط برای ستون کل محاسبه شده است.

۳-۵- متوسط انواع هزینه‌های خوراکی (داخل منزل) و دخانی سالانه یک خانوار روستایی در هر یک از دهک‌های هزینه سالانه:

۱۳۹۶ بر اساس طبقه‌بندی COICOP (هزار ریال)

دهک سوم	دهک دوم	دهک اول	کل	ضریب تغییرات (CV) ^(۱)	اقلام
۴۱۳۲۰	۳۲۷۴۱	۱۷۸۵۰	۶۴۹۷۴	۰/۰۰۹۷	هزینه‌های خوراکی (داخل منزل) و دخانی
۱۳۳۵۶	۹۵۸۷	۵۰۶۶	۱۷۳۲۸	۰/۰۲۳۱	غلات، نان، آرد، رشته و فراورده‌های آن
۵۱۳۹	۳۲۷۶	۱۳۴۲	۸۱۹۸	۰/۰۴۷۶	غلات
۵۶۴۱	۴۲۱۲	۲۷۵۱	۶۱۱۳	۰/۰۰۷۷	انواع نان
۱۸۵۶	۱۷۰۷	۸۱۰	۱۸۹۱	۰/۰۲۱۶	آرد و رشته و فراورده‌های آن
۷۲۰	۳۹۳	۱۶۲	۱۱۲۶	۰/۰۲۵۴	بیسکویت و کیک
۸۸۰۹	۵۴۵۹	۳۰۵۲	۱۳۸۶۰	۰/۰۱۸۸	گوشت
۳۵۳۶	۱۳۷۴	۶۷۵	۷۰۵۱	۰/۰۳۳۵	گوشت دام
۴۵۲۴	۳۶۳۵	۲۲۰۸	۵۴۴۵	۰/۰۱۱۴	گوشت پرندگان
۴۱	۱۶	۳	۵۱	۰/۰۵۹۷	گوشت‌های آماده برای طبخ
۷۰۸	۴۳۳	۱۶۶	۱۳۱۴	۰/۰۲۰۴	ماهی و میگو و فراورده‌های آن
۴۹۹۷	۳۴۶۴	۲۰۳۲	۶۲۷۰	۰/۰۰۹۸	شیر و فراورده‌های آن (بجز کره) و تخم پرندگان
۱۵۹۱	۹۱۰	۴۴۴	۲۲۳۵	۰/۰۲۳۷	شیر
۲۰۹۰	۱۵۹۶	۱۰۱۷	۲۵۸۹	۰/۰۱۰۶	فراورده‌های شیر (بجز کره)
۱۳۱۷	۹۵۷	۵۷۱	۱۴۴۶	۰/۰۰۸۳	تخم پرندگان
۲۶۰۳	۱۹۹۰	۱۰۷۰	۳۱۲۷	۰/۰۱۱۰	روغن‌ها، چربی‌ها و کره
۹۷	۵۹	۳۸	۲۰۵	۰/۰۸۵۷	روغن‌ها و چربی‌های حیوانی (بجز کره)
۲۷۵	۱۱۰	۵۰	۴۵۰	۰/۰۴۳۲	انواع کره
۲۲۳۱	۱۸۲۱	۹۸۲	۲۴۷۲	۰/۰۰۷۴	روغن‌های نباتی
۴۰۰۴	۲۱۸۱	۱۱۶۲	۶۱۳۱	۰/۰۱۵۵	میوه‌ها و خشکبار
۲۳۷۰	۱۳۲۰	۶۹۰	۳۵۷۳	۰/۰۲۰۰	میوه‌های درختی
۶۳۶	۴۱۶	۲۴۹	۷۶۵	۰/۰۲۷۶	میوه‌های جالبیزی
۹۹۷	۴۴۴	۲۲۳	۱۷۹۳	۰/۰۲۷۰	خشکبار
۶۴۱۸	۴۸۷۶	۲۷۹۸	۸۱۱۱	۰/۰۰۷۹	سبزی‌های تازه و خشک شده و حبوب
۸۸۹	۴۵۷	۲۶۰	۱۲۰۲	۰/۰۱۳۵	سبزی‌های برگ‌گی
۲۰۹۰	۱۷۷۹	۱۰۴۶	۲۵۱۳	۰/۰۱۰۵	سبزی‌های بوته‌ای
۱۹۵۶	۱۵۱۰	۹۲۱	۲۳۶۵	۰/۰۰۸۵	سبزی‌های ریشه‌ای
۵	۱	۰	۱۹	۰/۲۴۳۷	سایر انواع سبزی
۱۴	۲۵	۱۵	۲۷	۰/۰۶۲۹	سبزی‌های آماده بسته‌بندی شده
۱۴۶۴	۱۱۰۴	۵۵۶	۱۹۸۵	۰/۰۱۵۱	حبوب
۲۳۶۸	۱۶۷۴	۹۳۹	۳۱۲۶	۰/۰۱۱۰	قند، شکر، مرباها و شیرینی‌ها
۱۵۹۷	۱۲۳۰	۷۰۱	۱۸۲۸	۰/۰۰۹۷	قند و شکر
۷۷۱	۴۴۴	۲۳۷	۱۲۹۸	۰/۰۲۰۳	مرباها و شیرینی‌ها
۱۶۸۲	۱۰۶۷	۵۹۸	۲۲۷۱	۰/۰۱۱۷	ادویه‌ها، چاشنی‌ها و سایر ترکیب‌های خوراکی
۵۶۷	۳۱۰	۱۶۰	۷۶۲	۰/۰۱۵۳	انواع ادویه
۱۱۱۵	۷۵۷	۴۳۸	۱۵۰۹	۰/۰۱۴۰	چاشنی‌ها و سایر ترکیب‌های خوراکی
۲۴۲۹	۱۶۴۹	۸۱۸	۳۰۳۶	۰/۰۱۰۰	چای، قهوه، کاکائو و نوشابه‌ها
۱۴۵۸	۱۰۲۴	۵۳۸	۱۷۳۱	۰/۰۱۰۰	چای، قهوه و کاکائو
۹۷۱	۶۲۶	۲۸۰	۱۳۰۵	۰/۰۱۶۴	نوشابه‌ها
۱۶۵۳	۸۰۱	۳۱۶	۱۷۱۴	۰/۰۲۹۱	دخانی‌ها



۳-۵- متوسط انواع هزینه‌های خوراکی (داخل منزل) و دخانی سالانه یک خانوار روستایی در هر یک از دهک‌های هزینه سالانه:

۱۳۹۶ بر اساس طبقه‌بندی COICOP (دنباله)

دهک دهم	دهک نهم	دهک هشتم	دهک هفتم	دهک ششم	دهک پنجم	اقلام
						هزینه‌های خوراکی (داخل منزل) و دخانی
۱۴۱۷۱۰	۹۶۰۹۵	۸۱۵۲۳	۷۱۲۴۵	۶۳۳۹۷	۵۵۴۹۷	دخانی
۴۰۶۲۲	۲۳۷۸۸	۲۰۲۴۷	۱۷۹۲۸	۱۶۱۲۳	۱۴۷۲۴	غلات، نان، آرد، رشته و فراورده‌های آن
۲۶۳۹۶	۱۲۰۲۶	۹۳۵۱	۷۶۶۳	۶۵۶۵	۵۹۴۵	غلات
۸۶۱۵	۷۷۵۱	۷۲۸۴	۶۹۲۶	۶۵۸۳	۶۱۰۲	انواع نان
۲۷۴۰	۲۱۵۴	۲۰۹۴	۲۰۷۹	۱۹۵۴	۱۷۷۳	آرد و رشته و فراورده‌های آن
۲۸۷۱	۱۸۵۷	۱۵۱۸	۱۲۶۱	۱۰۲۲	۹۰۴	بیسکویت و کیک
۳۶۵۷۴	۲۲۲۶۰	۱۷۸۳۲	۱۴۶۵۵	۱۲۵۲۶	۱۰۲۵۴	گوشت
۲۲۸۱۷	۱۲۹۴۶	۹۴۳۱	۷۲۸۹	۵۸۹۳	۴۲۲۰	گوشت دام
۱۰۱۶۴	۶۹۴۱	۶۴۴۵	۵۸۳۲	۵۴۲۵	۵۰۵۲	گوشت پرندگان
۹۵	۷۱	۷۸	۸۳	۴۶	۴۶	گوشت‌های آماده برای طبخ
۳۴۹۹	۲۳۰۲	۱۸۷۸	۱۴۵۱	۱۱۶۲	۹۳۶	ماهی و میگو و فراورده‌های آن
۱۰۶۵۷	۸۸۸۸	۸۲۹۷	۷۳۹۱	۶۷۶۰	۵۸۸۸	شیر و فراورده‌های آن (بجز کره) و تخم پرندگان
۴۰۸۶	۳۴۶۳	۳۲۳۸	۲۷۸۷	۲۶۰۵	۲۰۱۸	شیر
۴۳۷۷	۳۵۹۱	۳۲۸۶	۲۹۷۴	۲۶۰۷	۲۴۱۶	فراورده‌های شیر (بجز کره)
۲۱۹۵	۱۸۳۴	۱۷۷۳	۱۶۳۰	۱۵۴۷	۱۴۵۳	تخم پرندگان
۵۷۳۹	۴۳۴۸	۳۷۰۸	۳۳۱۹	۳۰۷۶	۲۹۹۲	روغن‌ها، چربی‌ها و کره
۶۷۷	۴۳۳	۲۳۹	۱۳۵	۱۴۴	۱۳۲	روغن‌ها و چربی‌های حیوانی (بجز کره)
۱۲۷۸	۸۲۶	۵۷۶	۴۳۶	۳۹۲	۳۹۴	انواع کره
۳۷۸۳	۳۰۸۹	۲۸۹۴	۲۷۴۸	۲۵۴۰	۲۴۶۶	روغن‌های نباتی
۱۴۶۲۸	۱۰۲۰۸	۸۲۳۰	۶۹۴۸	۵۹۸۱	۴۸۴۴	میوه‌ها و خشکبار
۸۵۲۹	۵۸۱۸	۴۸۳۶	۴۰۷۵	۳۳۸۸	۲۸۸۱	میوه‌های درختی
۱۱۴۷	۱۰۱۹	۱۰۴۰	۹۲۰	۸۸۸	۸۰۲	میوه‌های جالیزی
۴۹۵۲	۳۳۷۱	۲۳۵۴	۱۹۵۴	۱۷۰۵	۱۱۶۲	خشکبار
۱۴۲۵۲	۱۱۸۱۲	۱۰۳۱۲	۹۲۲۶	۸۳۳۳	۷۳۴۷	سبزی‌های تازه و خشک شده و حبوب
۲۴۶۲	۱۸۹۳	۱۶۱۴	۱۴۶۶	۱۲۲۳	۱۰۷۹	سبزی‌های برگی
۴۰۸۴	۳۳۹۱	۳۰۶۹	۲۸۲۹	۲۶۰۱	۲۳۱۳	سبزی‌های بوته‌ای
۳۷۹۹	۳۳۱۳	۲۹۵۶	۲۷۲۱	۲۵۰۴	۲۲۲۴	سبزی‌های ریشه‌ای
۵۴	۵۲	۳۴	۱۷	۱۲	۱۱	سایر انواع سبزی
۵۷	۳۴	۳۵	۳۳	۱۸	۲۲	سبزی‌های آماده بسته‌بندی شده
۲۸۹۷	۳۱۲۸	۲۶۰۳	۲۱۶۰	۱۹۷۵	۱۶۹۷	حبوب
۶۳۴۸	۴۵۶۷	۳۹۸۵	۳۴۹۱	۳۱۳۷	۲۷۱۷	قند، شکر، مرباها و شیرینی‌ها
۲۹۱۲	۲۳۷۷	۲۲۳۶	۲۰۹۷	۱۹۳۱	۱۷۴۷	قند و شکر
۳۴۳۶	۲۱۹۰	۱۷۵۰	۱۳۹۳	۱۲۰۵	۹۷۰	مرباها و شیرینی‌ها
۴۶۰۳	۳۴۶۹	۲۹۳۲	۲۶۶۷	۲۲۹۶	۱۹۸۷	ادویه‌ها، چاشنی‌ها و سایر ترکیب‌های خوراکی
۱۶۶۱	۱۱۹۳	۹۷۶	۸۹۹	۷۵۲	۶۴۹	انواع ادویه
۲۹۴۲	۲۲۷۶	۱۹۵۶	۱۷۶۸	۱۵۴۴	۱۳۳۸	چاشنی‌ها و سایر ترکیب‌های خوراکی
۵۶۸۳	۴۰۶۶	۳۹۰۰	۳۵۸۳	۳۲۰۱	۲۹۰۷	چای، قهوه، کاکائو و نوشابه‌ها
۲۷۲۰	۲۲۹۲	۲۲۳۲	۲۰۸۷	۱۹۲۱	۱۷۳۳	چای، قهوه و کاکائو
۲۹۶۲	۱۷۷۴	۱۶۶۸	۱۴۹۷	۱۲۸۰	۱۱۷۴	نوشابه‌ها
۲۵۰۲	۲۶۸۹	۲۰۸۰	۲۰۳۶	۱۹۶۴	۱۸۳۷	دخانی‌ها

(۱) ضریب تغییرات (CV) فقط برای ستون کل محاسبه شده است.

۴-۵- متوسط انواع هزینه‌های غیر خوراکی و خوراکی (خارج منزل) سالانه یک خانوار روستایی در هر یک از دهک‌های هزینه

(هزار ریال)

سالانه: ۱۳۹۶ بر اساس طبقه‌بندی COICOP

اقلام	ضریب تغییرات (CV) ^(۱)	کل	دهک اول	دهک دوم	دهک سوم	دهک چهارم
هزینه‌های غیر خوراکی و خوراکی (خارج منزل)	۰/۰۰۹۱	۱۱۳۶۹۶	۱۱۶۶۷	۳۶۶۱۳	۵۱۲۱۷	۶۵۱۶۵
پوشاک و کفش	۰/۰۲۲۱	۹۵۰۵	۶۹۲	۱۴۲۰	۲۹۰۸	۴۴۷۰
پوشاک و تعمیرات آن	۰/۰۲۳۳	۷۵۵۲	۵۱۶	۱۰۷۱	۲۲۱۸	۳۵۰۳
کفش و تعمیرات آن	۰/۰۲۴۵	۱۹۵۲	۱۷۷	۳۴۹	۶۹۰	۹۶۸
مسکن، آب، فاضلاب، سوخت و روشنایی	۰/۰۰۸۶	۳۲۶۵۸	۱۳۳۹۵	۱۹۲۲۹	۲۳۵۹۳	۲۷۲۲۰
اجاره‌بهای واقعی مسکن	۰/۰۹۸۹	۱۰۵۶	۱۷۴	۴۵۷	۷۲۱	۹۷۷
اجاره‌بهای احتسابی مسکن	۰/۰۱۰۹	۲۰۱۸۶	۹۱۸۲	۱۱۸۶۵	۱۴۴۵۱	۱۶۷۶۳
نگهداری و تعمیر واحد مسکونی (اقامتگاه اول و بعدی)	۰/۰۴۲۸	۱۶۹۵	۱۶۶	۳۶۹	۵۹۵	۷۸۰
هزینه آب و فاضلاب و سایر خدمات مربوط به واحد مسکونی	۰/۰۱۶۷	۱۷۲۸	۶۶۰	۱۱۵۸	۱۴۳۳	۱۵۴۱
روشنایی و سوخت	۰/۰۱۱۰	۷۹۹۳	۳۲۱۴	۵۳۸۰	۶۳۹۳	۷۱۶۰
مبلمان، لوازم خانگی و نگهداری معمول آن‌ها	۰/۰۲۵۸	۸۷۳۰	۱۱۸۳	۲۲۸۲	۳۰۶۳	۳۷۷۱
مبلمان و اثاث، فرش و سایر کفپوش‌ها	۰/۰۵۱۷	۱۴۸۱	۲۰	۵۸	۱۳۷	۱۶۱
لوازم پارچه‌ای خانگی (کم‌دوام)	۰/۱۰۳۳	۶۷۵	۵۱	۵۲	۷۸	۱۰۱
وسایل خانگی	۰/۰۴۴۴	۲۲۳۰	۶۳	۲۵۲	۳۸۶	۵۵۸
انواع ظروف غذاخوری و سایر لوازم خانگی	۰/۰۹۳۱	۸۸۵	۳۵	۹۵	۱۹۲	۲۶۰
ابزار و تجهیزات منزل و باغ	۰/۰۳۲۳	۳۸۷	۷۰	۱۴۴	۱۹۸	۲۴۱
کالاها و خدمات برای امور جاری منزل	۰/۰۰۸۳	۳۰۷۳	۹۴۵	۱۶۸۰	۲۰۷۳	۲۴۵۰
بهداشت و درمان	۰/۰۲۳۲	۱۳۶۳۹	۲۳۲۹	۳۵۸۵	۵۱۱۳	۷۰۳۲
محصولات و وسایل و لوازم پزشکی	۰/۰۲۴۳	۴۴۲۵	۱۳۵۰	۱۷۶۸	۲۲۱۰	۲۹۶۶
خدمات طبی سرپایی	۰/۰۳۱۴	۵۴۰۸	۶۲۵	۱۱۹۰	۱۶۹۶	۲۳۴۹
خدمات بیمارستانی	۰/۰۴۸۸	۳۸۰۶	۳۵۳	۶۲۴	۱۱۹۹	۱۶۹۲
حمل و نقل	۰/۰۲۰۹	۱۶۱۵۷	-۱۶۴۲	۲۹۴۱	۴۹۱۵	۶۶۸۴
خرید وسایل نقلیه	۰/۰۶۴۳	۲۴۷۶	-۲۷۹۸	-۳۸۵	-۳۶۲	-۵۵۳
تجهیزات حمل و نقل شخصی	۰/۰۱۸۲	۷۳۴۷	-۱۲۰	۱۱۲۸	۲۴۷۳	۳۷۷۵
خدمات حمل و نقل	۰/۰۱۵۰	۴۳۳۴	۱۲۷۶	۲۱۹۹	۲۸۰۴	۳۴۶۲
ارتباطات	۰/۰۰۹۸	۴۵۰۴	۸۲۱	۱۷۲۵	۲۴۴۷	۳۰۹۱
خدمات پستی	۰/۲۴۴۸	۲	۰	۰	۳	۴
تجهیزات تلفن و تلفکس	۰/۰۴۱۴	۴۲۱	۱۳	۴۰	۹۳	۱۳۱
خدمات تلفن و فکس	۰/۰۰۹۳	۴۰۸۱	۸۰۸	۱۶۸۴	۲۳۵۱	۲۹۵۶
خدمات فرهنگی و تفریحات	۰/۰۴۳۴	۲۹۵۲	۱۵۵	۴۷۳	۸۳۴	۱۲۴۳
تجهیزات سمعی-بصری، عکاسی و داده‌پردازی و لوازم آن‌ها	۰/۰۵۵۵	۷۴۸	۴	۲۴	۸۰	۱۴۲
سایر وسایل عمده با دوام برای تفریح و فرهنگ	۰/۰۶۳۹۵	۲	۰	۰	۰	۰
سایر اقلام و وسایل تفریحی، باغ‌ها و حیوان‌های خانگی	۰/۰۴۳۶	۳۵۳	۲۷	۷۸	۱۴۶	۲۰۰
خدمات فرهنگی و تفریحی	۰/۰۲۲۷۸	۳۲۴	۲	۸	۱۸	۳۹
روزنامه، کتاب و لوازم‌التحریر	۰/۰۲۸۱	۷۷۹	۱۰۰	۲۹۴	۴۶۱	۵۵۰
هزینه مسافرت‌های دستجمعی (همراه تور)	۰/۱۱۱۴	۷۴۶	۲۲	۶۸	۱۲۸	۳۱۲
آموزش و تحصیل	۰/۰۴۲۳	۱۳۹۲	۸۵	۱۸۰	۴۴۳	۵۰۹
هزینه آموزش سطح‌بندی شده	۰/۰۴۳۷	۱۳۴۱	۸۱	۱۸۰	۴۳۶	۴۹۹
هزینه آموزش‌های سطح‌بندی نشده	۰/۰۹۹۱	۵۱	۴	۰	۷	۱۰
غذاهای آماده، هتل و رستوران	۰/۱۴۰۱	۱۹۰۸	۷۴	۱۸۹	۲۹۳	۵۶۶
خدمات تهیه و ارایه غذا	۰/۰۹۲۱	۱۵۳۰	۷۴	۱۸۰	۲۹۲	۵۶۲
خدمات تأمین جا (مهمانسراها، هتل، مسافرخانه و...)	۰/۰۳۳۶	۳۷۸	۰	۹	۱	۴
کالاها و خدمات متفرقه	۰/۰۱۵۰	۱۸۶۰۵	۱۱۳۷	۳۷۹۹	۶۲۳۷	۸۷۷۵
خدمات شخصی	۰/۰۱۶۳	۳۹۸۸	۷۴۲	۱۶۸۲	۲۳۱۶	۲۸۷۸
لوازم شخصی طبقه‌بندی نشده در جای دیگر	۰/۱۰۶۸	۱۲۴۲	-۹۵۰	-۱۱۳	-۹۸	-۵۱۳
حمایت اجتماعی و خدمات مشاوره‌ای	۰/۱۶۲۳	۲۵	۰	۱	۸	۲۲
بیمه	۰/۰۱۷۲	۱۲۴۲۵	۱۲۲۹	۱۹۲۱	۳۶۰۲	۵۷۹۹
خدمات مالی طبقه‌بندی نشده در جای دیگر	۰/۰۴۲۷	۳۳۰	۲۲	۴۷	۱۱۶	۱۷۷
سایر خدمات طبقه‌بندی نشده در جای دیگر	۰/۰۴۳۹	۵۸۵	۹۳	۲۶۰	۲۹۳	۴۱۲
انتقالات	۰/۰۲۵۵	۳۶۴۷	۴۳۷	۸۶۰	۱۳۷۱	۱۸۰۳



۴-۵- متوسط انواع هزینه‌های غیر خوراکی و خوراکی (خارج منزل) سالانه یک خانوار روستایی در هر یک از دهک‌های هزینه سالانه: ۱۳۹۶ بر اساس طبقه‌بندی COICOP (دنباله)

اقلام	دهک پنجم	دهک ششم	دهک هفتم	دهک هشتم	دهک نهم	دهک دهم
هزینه‌های غیر خوراکی و خوراکی (خارج منزل)	۷۹۵۰۱	۹۵۴۱۳	۱۱۵۰۹۵	۱۴۲۰۰۷	۱۸۱۲۳۴	۳۴۵۰۷۵
پوشاک و کفش	۵۶۸۴	۸۵۴۱	۹۵۷۳	۱۲۶۲۵	۱۸۸۷۵	۳۰۲۷۵
پوشاک و تعمیرات آن	۴۳۹۹	۶۵۴۳	۷۶۸۰	۹۸۶۲	۱۵۲۶۱	۲۴۴۸۵
کفش و تعمیرات آن	۱۲۸۶	۱۹۹۹	۱۸۹۳	۲۷۶۴	۳۶۱۴	۵۷۸۹
مسکن، آب، فاضلاب، سوخت و روشنایی	۳۰۰۲۶	۳۲۹۶۱	۳۶۶۵۷	۴۰۱۵۲	۴۵۸۲۱	۵۷۵۴۷
اجاره‌بهای واقعی مسکن	۱۴۶۵	۱۱۳۵	۱۷۰۲	۱۱۰۳	۸۹۱	۱۹۳۲
اجاره‌بهای احتسابی مسکن	۱۷۶۶۸	۲۰۲۶۵	۲۲۴۵۹	۲۵۰۷۱	۲۸۹۸۰	۳۵۱۷۳
نگهداری و تعمیر واحد مسکونی (اقامتگاه اول و بعدی)	۱۱۷۵	۱۵۱۱	۱۷۵۸	۲۳۹۹	۳۳۸۳	۴۸۲۱
هزینه آب و فاضلاب و سایر خدمات مربوط به واحد مسکونی	۱۸۰۹	۱۷۹۹	۱۹۷۹	۲۰۲۰	۲۲۴۴	۲۶۳۴
روشنایی و سوخت	۷۹۰۹	۸۲۵۱	۸۷۵۸	۹۵۵۹	۱۰۳۲۳	۱۲۹۸۷
میلان، لوازم خانگی و نگهداری معمول آن‌ها	۵۰۱۹	۶۱۸۶	۸۰۲۵	۱۰۰۲۵	۱۴۸۹۰	۳۲۸۷۳
میلان و اثاث، فرش و سایر کفپوش‌ها	۴۱۰	۶۳۷	۱۰۲۲	۱۶۷۲	۳۱۵۶	۷۵۳۷
لوازم پارچه‌ای خانگی (کم‌دوام)	۲۳۵	۲۸۳	۲۶۰	۵۰۵	۱۱۵۷	۴۰۲۹
وسایل خانگی	۷۸۷	۱۲۱۰	۲۰۳۵	۲۵۳۱	۳۳۰۵	۱۰۱۸۱
انواع ظروف غذاخوری و سایر لوازم خانگی	۳۸۱	۵۴۳	۶۹۲	۸۰۲	۱۲۱۴	۴۶۳۸
ابزار و تجهیزات منزل و باغ	۳۴۰	۳۸۹	۴۲۴	۵۸۰	۶۳۶	۸۴۵
کالاها و خدمات برای امور جاری منزل	۲۸۶۶	۳۱۲۴	۳۵۹۲	۳۹۳۶	۴۴۲۱	۵۶۴۳
بهداشت و درمان	۸۶۵۰	۱۰۲۳۲	۱۲۴۴۰	۱۶۶۹۷	۲۲۴۱۴	۲۷۹۲۰
محصولات و وسایل و لوازم پزشکی	۳۴۶۶	۳۸۵۵	۴۵۶۲	۵۵۷۸	۶۴۹۰	۱۲۰۱۳
خدمات طبی سرپایی	۳۱۹۱	۳۸۶۹	۵۱۰۰	۶۶۳۹	۸۹۶۱	۲۰۴۶۸
خدمات بیمارستانی	۱۹۴۸	۲۴۶۶	۲۷۴۵	۴۴۲۵	۶۸۶۳	۱۵۴۰۶
حمل و نقل	۸۹۲۱	۱۰۶۸۰	۱۴۳۶۰	۱۸۹۲۵	۲۷۳۷۷	۶۸۴۴۰
خرید وسایل نقلیه	-۲۶	۸	۷۲۵	۲۲۴۵	۶۷۴۳	۳۹۱۸۰
تجهیزات حمل و نقل شخصی	۴۹۲۰	۶۱۰۲	۸۶۹۴	۱۰۷۸۷	۱۴۴۵۷	۲۱۲۶۸
خدمات حمل و نقل	۴۰۲۶	۴۵۷۰	۴۹۴۱	۵۸۹۳	۶۱۷۷	۷۹۹۳
ارتباطات	۳۷۶۰	۴۲۴۰	۵۲۳۴	۵۹۹۵	۷۲۳۳	۱۰۴۹۵
خدمات پستی	۱	۱	۲	۴	۴	۶
تجهیزات تلفن و تلفکس	۲۰۶	۳۱۰	۴۲۵	۵۸۶	۸۴۵	۱۵۵۷
خدمات تلفن و فکس	۳۵۵۳	۳۹۳۰	۴۸۰۷	۵۴۰۵	۶۳۸۴	۸۹۳۲
خدمات فرهنگی و تفریحات	۱۶۸۶	۲۱۲۶	۲۸۲۱	۳۵۴۶	۴۷۴۵	۱۱۸۹۹
تجهیزات سمعی - بصری، عکاسی و داده‌پردازی و لوازم آن‌ها	۲۸۸	۴۴۰	۸۱۹	۹۵۹	۱۴۴۸	۳۲۷۲
سایر وسایل عمده با دوام برای تفریح و فرهنگ	۲	۰	۱	۰	۱۳	۶
سایر اقلام و وسایل تفریحی، باغ‌ها و حیوانات خانگی	۲۸۴	۳۲۱	۴۳۲	۴۱۶	۵۶۳	۱۰۵۹
خدمات فرهنگی و تفریحی	۴۰	۷۰	۱۵۲	۲۵۰	۲۹۹	۲۳۶۶
روزنامه، کتاب و لوازم‌التحریر	۷۱۴	۹۰۷	۹۰۷	۱۰۸۳	۱۱۹۹	۱۵۷۹
هزینه مسافرت‌های دستجمعی (همراه تور)	۳۵۸	۳۸۷	۵۱۰	۸۳۸	۱۲۲۳	۳۶۱۸
آموزش و تحصیل	۸۰۷	۱۰۱۷	۱۶۱۵	۱۸۴۶	۲۴۳۴	۴۹۸۹
هزینه آموزش سطح‌بندی شده	۷۹۴	۹۸۲	۱۵۷۹	۱۷۷۳	۲۳۲۹	۴۷۶۲
هزینه آموزش‌های سطح‌بندی نشده	۱۳	۳۵	۳۷	۷۳	۱۰۵	۲۲۶
غذاهای آماده، هتل و رستوران	۷۰۳	۸۹۸	۱۳۳۵	۱۶۲۲	۲۳۷۷	۱۱۰۲۷
خدمات تهیه و ارایه غذا	۶۷۴	۸۷۴	۱۱۶۶	۱۵۵۷	۲۱۵۵	۷۷۷۰
خدمات تأمین جا (مهمانسراها، هتل، مسافرخانه و...)	۲۹	۲۴	۱۶۹	۶۵	۲۲۲	۳۲۵۷
کالاها و خدمات متفرقه	۱۱۹۵۳	۱۵۵۵۸	۱۹۴۴۷	۲۶۰۰۱	۳۵۹۵۱	۵۷۲۲۰
خدمات شخصی	۳۴۱۷	۳۹۰۲	۴۴۷۳	۵۲۵۶	۶۱۰۳	۹۱۱۳
لوازم شخصی طبقه‌بندی نشده در جای دیگر	-۱۲۳	۱۵۴	۳۳۶	۱۶۱۹	۲۶۹۸	۹۴۱۱
حمایت اجتماعی و خدمات مشاوره‌ای	۶	۱۸	۲۰	۴۱	۷۳	۶۲
بیمه	۷۹۴۹	۱۰۸۰۷	۱۳۷۵۷	۱۷۸۰۶	۲۵۳۷۶	۳۶۰۲۹
خدمات مالی طبقه‌بندی نشده در جای دیگر	۲۰۴	۲۳۰	۳۵۹	۴۷۲	۶۳۲	۱۱۲۷
سایر خدمات طبقه‌بندی نشده در جای دیگر	۵۰۰	۴۴۸	۵۰۳	۸۰۷	۱۰۶۸	۱۴۶۸
انتقالات	۲۲۹۲	۳۰۴۳	۳۵۸۸	۴۵۷۲	۶۱۱۷	۱۲۳۹۰

(۱) ضریب تغییرات (CV) فقط برای ستون کل محاسبه شده است.

۵-۵- متوسط انواع هزینه‌های خوراکی (داخل منزل) و دخانی سالانه یک خانوار روستایی بر حسب وسعت خانوار: ۱۳۹۶ بر

(هزار ریال)

اساس طبقه‌بندی COICOP

۴ نفر	۳ نفر	۲ نفر	۱ نفر	کل	ضریب تغییرات (CV) ^(۱)	اقلام
						هزینه‌های خوراکی (داخل منزل) و
۷۰۵۱۹	۶۳۴۴۳	۵۴۲۸۵	۲۴۵۱۳	۶۴۹۷۴	۰/۰۰۹۷	دخانی
۱۹۳۰۵	۱۶۷۷۲	۱۳۲۹۹	۵۸۷۱	۱۷۳۲۸	۰/۰۲۳۱	غلات، نان، آرد، رشته و فراورده‌های آن
۹۲۲۹	۸۴۲۲	۷۲۲۶	۲۷۱۹	۸۱۹۸	۰/۰۴۷۶	غلات
۶۷۱۶	۵۶۹۱	۴۳۰۱	۲۲۲۷	۶۱۱۳	۰/۰۰۷۷	انواع نان
۱۹۷۲	۱۵۲۷	۱۱۱۸	۶۴۲	۱۸۹۱	۰/۰۲۱۶	آرد و رشته و فراورده‌های آن
۱۳۸۸	۱۱۳۲	۶۵۵	۲۸۳	۱۱۲۶	۰/۰۲۵۴	بیسکویت و کیک
۱۴۱۲۹	۱۳۲۸۹	۱۳۰۱۰	۵۳۸۴	۱۳۸۶۰	۰/۰۱۸۸	گوشت
۷۰۸۹	۶۷۷۹	۷۲۷۲	۲۵۷۳	۷۰۵۱	۰/۰۳۳۵	گوشت دام
۵۵۷۴	۵۳۰۰	۴۶۹۵	۲۴۳۲	۵۴۴۵	۰/۰۱۱۴	گوشت پرندگان
۶۲	۴۵	۲۳	۴	۵۱	۰/۰۵۹۷	گوشت‌های آماده برای طبخ
۱۴۰۵	۱۱۶۵	۱۰۱۹	۳۷۵	۱۳۱۴	۰/۰۲۰۴	ماهی و میگو و فراورده‌های آن
۶۸۸۲	۶۰۸۹	۴۸۴۱	۲۴۷۵	۶۲۷۰	۰/۰۰۹۸	شیر و فراورده‌های آن (بجز کره) و تخم پرندگان
۲۴۴۲	۲۱۴۷	۱۶۵۶	۵۷۴	۲۲۳۵	۰/۰۲۳۷	شیر
۲۸۵۱	۲۵۳۴	۲۰۲۳	۱۲۳۷	۲۵۸۹	۰/۰۱۰۶	فراورده‌های شیر (بجز کره)
۱۵۹۰	۱۴۰۷	۱۱۶۲	۶۶۴	۱۴۴۶	۰/۰۰۸۳	تخم پرندگان
۳۳۲۱	۳۰۵۵	۲۷۱۰	۱۵۲۷	۳۱۲۷	۰/۰۱۱۰	روغن‌ها، چربی‌ها و کره
۱۹۹	۱۹۹	۲۷۰	۱۵۵	۲۰۵	۰/۰۸۵۷	روغن‌ها و چربی‌های حیوانی (بجز کره)
۵۲۴	۴۷۹	۴۹۷	۲۵۱	۴۵۰	۰/۰۴۳۲	انواع کره
۲۵۹۷	۲۳۷۶	۱۹۴۳	۱۱۲۰	۲۴۷۲	۰/۰۰۷۴	روغن‌های نباتی
۶۹۳۸	۶۲۵۲	۵۴۰۳	۲۱۶۹	۶۱۳۱	۰/۰۱۵۵	میوه‌ها و خشکبار
۳۹۶۳	۳۷۲۰	۳۳۰۰	۱۳۵۷	۳۵۷۳	۰/۰۲۰۰	میوه‌های درختی
۸۴۲	۷۷۱	۵۹۷	۲۸۶	۷۶۵	۰/۰۲۷۶	میوه‌های جالبزی
۲۱۳۲	۱۷۶۱	۱۵۰۶	۵۲۶	۱۷۹۳	۰/۰۲۷۰	خشکبار
۸۷۶۳	۷۹۶۸	۶۵۷۸	۳۲۱۸	۸۱۱۱	۰/۰۰۷۹	سبزی‌های تازه و خشک شده و حبوب
۱۳۹۲	۱۲۴۵	۹۹۱	۳۷۳	۱۲۰۲	۰/۰۱۳۵	سبزی‌های برگی
۲۷۰۳	۲۴۵۲	۲۰۲۰	۱۰۲۸	۲۵۱۳	۰/۰۱۰۵	سبزی‌های بوته‌ای
۲۵۳۰	۲۳۱۲	۱۸۶۸	۱۰۱۷	۲۳۶۵	۰/۰۰۸۵	سبزی‌های ریشه‌ای
۲۰	۱۴	۱۳	۲	۱۹	۰/۲۴۳۷	سایر انواع سبزی
۲۸	۲۶	۲۲	۶	۲۷	۰/۰۶۲۹	سبزی‌های آماده بسته‌بندی شده
۲۰۹۰	۱۹۱۹	۱۶۶۴	۷۹۱	۱۹۸۵	۰/۰۱۵۱	حبوب
۳۳۷۷	۲۹۸۳	۲۶۵۹	۱۳۱۱	۳۱۲۶	۰/۰۱۱۰	قند، شکر، مرباها و شیرینی‌ها
۱۸۷۸	۱۶۶۹	۱۴۷۲	۸۱۱	۱۸۲۸	۰/۰۰۹۷	قند و شکر
۱۵۰۰	۱۳۱۵	۱۱۸۷	۵۰۰	۱۲۹۸	۰/۰۲۰۳	مرباها و شیرینی‌ها
۲۴۷۶	۲۳۰۶	۱۸۲۱	۸۷۴	۲۲۷۱	۰/۰۱۱۷	ادویه‌ها، چاشنی‌ها و سایر ترکیب‌های خوراکی
۸۳۲	۸۱۵	۶۵۰	۲۹۶	۷۶۲	۰/۰۱۵۳	انواع ادویه
۱۶۴۴	۱۴۹۱	۱۱۷۱	۵۷۸	۱۵۰۹	۰/۰۱۴۰	چاشنی‌ها و سایر ترکیب‌های خوراکی
۳۳۰۲	۲۹۲۱	۲۴۴۵	۱۲۰۸	۳۰۳۶	۰/۰۱۰۰	چای، قهوه، کاکائو و نوشابه‌ها
۱۸۲۵	۱۶۸۰	۱۵۳۸	۸۱۰	۱۷۳۱	۰/۰۱۰۰	چای، قهوه و کاکائو
۱۴۷۷	۱۲۴۱	۹۰۷	۳۹۸	۱۳۰۵	۰/۰۱۶۴	نوشابه‌ها
۲۰۲۵	۱۸۰۷	۱۵۲۰	۴۷۷	۱۷۱۴	۰/۰۲۹۱	دخانی‌ها



۵-۵- متوسط انواع هزینه‌های خوراکی (داخل منزل) و دخانی سالانه یک خانوار روستایی بر حسب وسعت خانوار: ۱۳۹۶
 بر اساس طبقه‌بندی COICOP (دنباله)
 (هزار ریال)

اقلام	نفر ۵	نفر ۶	نفر ۷	نفر ۸	نفر ۹	۱۰ نفر و بیش‌تر
هزینه‌های خوراکی (داخل منزل) و دخانی	۷۵۱۶۴	۸۳۱۳۳	۹۱۵۹۱	۹۹۹۲۸	۱۰۴۴۰۳	۱۳۶۳۳۸
..... غلات، نان، آرد، رشته و فراورده‌های آن	۱۹۶۹۱	۲۴۶۸۷	۲۵۶۳۶	۲۸۹۵۷	۲۶۹۷۴	۴۰۷۵۵
..... غلات	۸۱۰۹	۱۱۶۴۴	۹۶۲۶	۱۲۲۸۶	۹۶۹۷	۱۵۳۱۷
..... انواع نان	۷۶۰۶	۸۴۴۸	۱۰۱۵۵	۱۱۳۳۳	۹۵۸۳	۱۶۴۱۲
..... آرد و رشته و فراورده‌های آن	۲۴۷۸	۳۳۰۸	۴۱۲۰	۳۹۷۳	۶۳۷۲	۷۰۱۲
..... بیسکویت و کیک	۱۴۹۹	۱۲۸۷	۱۷۳۵	۱۳۶۵	۱۳۲۳	۲۰۱۴
..... گوشت	۱۶۲۶۲	۱۷۳۰۶	۲۰۰۰۹	۲۰۶۷۵	۲۳۰۱۸	۲۶۶۱۵
..... گوشت دام	۸۱۲۹	۸۴۷۰	۱۰۱۲۸	۸۸۳۸	۹۶۷۹	۱۰۰۰۲۶
..... گوشت پرندگان	۶۳۷۴	۶۹۶۹	۷۶۸۵	۹۰۶۱	۱۰۱۱۴	۱۲۶۲۷
..... گوشت‌های آماده برای طبخ	۸۰	۷۱	۶۷	۱۷۶	۶۳	۲۷
..... ماهی و میگو و فراورده‌های آن	۱۶۷۹	۱۷۹۵	۲۱۲۸	۲۶۰۰	۳۱۶۱	۳۹۲۵
..... شیر و فراورده‌های آن (بجز کره) و تخم پرندگان	۷۵۴۵	۸۰۹۷	۸۸۵۱	۹۵۲۴	۱۱۰۳۲	۱۳۲۲۴
..... شیر	۲۷۸۴	۳۱۴۶	۳۵۱۸	۳۳۶۰	۴۴۵۱	۵۵۱۰
..... فراورده‌های شیر (بجز کره)	۳۰۶۵	۳۱۲۴	۳۴۰۱	۴۰۵۳	۴۴۳۸	۵۲۴۵
..... تخم پرندگان	۱۶۹۶	۱۸۲۷	۱۹۳۱	۲۱۱۱	۲۱۴۴	۲۴۷۹
..... روغن‌ها، چربی‌ها و کره	۳۴۳۱	۳۹۳۵	۴۵۸۴	۴۷۵۹	۵۷۶۳	۵۵۶۷
..... روغن‌ها و چربی‌های حیوانی (بجز کره)	۱۹۰	۱۹۹	۱۳۳	۱۸۴	۲۰۴	۰
..... انواع کره	۳۸۳	۳۹۲	۴۴۱	۳۵۸	۲۵۹	۱۶۶
..... روغن‌های نباتی	۲۸۵۹	۳۳۴۴	۴۰۱۰	۴۲۱۷	۵۲۹۹	۵۴۰۰
..... میوه‌ها و خشکبار	۷۰۱۵	۶۶۰۳	۶۸۹۹	۸۱۰۰	۹۲۴۹	۹۲۴۲
..... میوه‌های درختی	۴۰۰۰	۳۶۷۷	۳۸۲۵	۴۳۷۲	۵۳۶۹	۵۷۹۶
..... میوه‌های جالبیزی	۹۲۵	۸۸۰	۱۲۰۸	۱۱۲۶	۹۷۷	۱۳۲۳
..... خشکبار	۲۰۸۹	۲۰۴۵	۱۸۶۶	۲۶۰۱	۲۹۰۳	۲۱۲۳
..... سبزی‌های تازه و خشک شده و حبوب	۹۴۹۰	۱۰۱۶۶	۱۱۷۸۵	۱۲۷۳۲	۱۳۰۴۷	۱۹۴۰۰
..... سبزی‌های برگ‌ریز	۱۳۹۵	۱۳۳۴	۱۴۴۸	۱۵۲۱	۱۲۸۱	۱۹۹۷
..... سبزی‌های بوته‌ای	۲۸۹۷	۳۲۶۲	۳۷۳۷	۴۱۷۰	۴۴۹۳	۵۸۷۰
..... سبزی‌های ریشه‌ای	۲۸۱۶	۳۰۰۶	۳۴۶۳	۳۶۴۴	۳۹۰۹	۵۸۷۳
..... سایر انواع سبزی	۳۹	۲۸	۹	۵	۲۵	۱۳
..... سبزی‌های آماده بسته‌بندی شده	۳۳	۴۸	۴۹	۳۰	۹۱	۰
..... حبوب	۲۳۰۹	۲۴۸۸	۳۰۷۹	۳۳۶۱	۳۲۴۸	۵۶۴۷
..... قند، شکر، مرباها و شیرینی‌ها	۳۶۳۳	۳۹۶۴	۴۵۱۶	۴۶۶۲	۴۷۷۵	۶۱۲۳
..... قند و شکر	۲۲۱۱	۲۵۵۰	۳۱۱۷	۳۲۹۲	۳۴۳۶	۴۴۲۹
..... مرباها و شیرینی‌ها	۱۴۲۲	۱۴۱۴	۱۳۹۹	۱۳۷۰	۱۳۴۰	۱۶۹۴
..... ادویه‌ها، چاشنی‌ها و سایر ترکیب‌های خوراکی	۲۶۲۶	۲۶۸۷	۳۲۵۹	۳۵۰۲	۳۵۶۸	۵۸۶۷
..... انواع ادویه	۸۴۸	۸۲۰	۹۳۱	۱۱۳۰	۱۱۳۹	۱۶۹۳
..... چاشنی‌ها و سایر ترکیب‌های خوراکی	۱۷۷۸	۱۸۶۷	۲۳۲۸	۲۳۷۲	۲۴۲۹	۴۱۷۴
..... چای، قهوه، کاکائو و نوشابه‌ها	۳۶۵۴	۳۸۰۲	۴۴۱۸	۴۷۲۰	۵۰۵۳	۵۸۲۵
..... چای، قهوه و کاکائو	۲۰۰۷	۲۰۴۶	۲۳۵۹	۲۴۷۹	۲۷۱۳	۳۶۵۸
..... نوشابه‌ها	۱۶۴۷	۱۷۵۶	۲۰۵۹	۲۲۴۰	۲۳۴۰	۲۱۶۷
..... دخانی‌ها	۱۸۱۶	۱۸۸۸	۱۶۳۴	۲۲۹۹	۱۹۲۲	۳۷۱۰

(۱) ضریب تغییرات (CV) فقط برای ستون کل محاسبه شده است.

۵-۶- متوسط انواع هزینه‌های غیر خوراکی و خوراکی (خارج منزل) سالانه یک خانوار روستایی بر حسب وسعت خانوار: ۱۳۹۶

(هزار ریال)

بر اساس طبقه‌بندی COICOP

۴ نفر	۳ نفر	۲ نفر	۱ نفر	کل	ضریب تغییرات (CV) ^(۱)	اقلام
۱۲۹۶۰۴	۱۲۱۹۱۶	۹۱۰۸۹	۴۱۵۶۲	۱۱۳۶۹۶	۰/۰۰۹۸	هزینه‌های غیر خوراکی و خوراکی (خارج منزل)
۱۱۶۵۰	۹۰۷۰	۵۲۰۸	۲۰۸۵	۹۵۰۵	۰/۰۲۲۱	پوشاک و کفش
۹۲۲۷	۷۲۶۸	۴۱۶۰	۱۶۷۱	۷۵۵۲	۰/۰۲۳۳	پوشاک و تعمیرات آن
۲۴۲۳	۱۸۰۳	۱۰۴۸	۴۱۳	۱۹۵۲	۰/۰۲۴۵	کفش و تعمیرات آن
۳۴۸۱۶	۳۴۲۷۷	۳۱۹۸۱	۲۰۴۴۲	۳۲۶۵۸	۰/۰۰۸۶	مسکن، آب، فاضلاب، سوخت و روشنایی
۱۱۱۹	۱۳۷۱	۱۲۰۰	۲۵۶	۱۰۵۶	۰/۰۹۸۹	اجاره‌بهای واقعی مسکن
۲۱۴۰۸	۲۱۷۰۳	۲۰۲۷۵	۱۴۷۹۳	۲۰۱۸۶	۰/۰۱۰۹	اجاره‌بهای احتسابی مسکن
۱۹۱۲	۱۵۷۴	۱۶۹۳	۶۷۹	۱۶۹۵	۰/۰۴۲۸	نگهداری و تعمیر واحد مسکونی (اقامتگاه اول و بعدی)
۱۷۹۸	۱۷۵۲	۱۵۰۴	۸۰۶	۱۷۲۸	۰/۰۱۶۷	هزینه آب و فاضلاب و سایر خدمات مربوط به واحد مسکونی
۸۵۷۹	۷۸۷۷	۷۳۱۰	۳۹۰۹	۷۹۹۳	۰/۰۱۱۰	روشنایی و سوخت
۹۸۶۳	۹۶۸۶	۷۹۲۷	۲۵۴۷	۸۷۳۰	۰/۰۲۵۸	مبلمان، لوازم خانگی و نگهداری معمول آن‌ها
۱۶۵۶	۱۷۵۶	۱۴۳۱	۳۶۳	۱۴۸۱	۰/۰۵۱۷	مبلمان و اثاث، فرش و سایر کفپوش‌ها
۷۶۷	۸۰۰	۸۰۲	۱۶۹	۶۷۵	۰/۱۰۳۳	لوازم پارچه‌ای خانگی (کم‌دوام)
۲۷۰۸	۲۵۰۸	۲۱۴۱	۵۱۸	۲۲۳۰	۰/۰۴۴۴	وسایل خانگی
۸۹۵	۱۲۰۷	۷۶۴	۱۴۵	۸۸۵	۰/۰۹۳۱	انواع ظروف غذاخوری و سایر لوازم خانگی
۳۹۸	۳۷۴	۳۴۱	۱۳۶	۳۸۷	۰/۰۳۲۳	ابزار و تجهیزات منزل و باغ
۳۴۳۹	۳۰۴۱	۲۴۴۷	۱۲۱۶	۳۰۷۳	۰/۰۰۸۳	کالاها و خدمات برای امور جاری منزل
۱۴۱۲۰	۱۴۷۹۹	۱۴۳۲۳	۷۵۶۸	۱۳۶۳۹	۰/۰۲۳۲	بهداشت و درمان
۴۲۸۲	۴۸۸۷	۴۸۵۹	۲۹۴۴	۴۴۲۵	۰/۰۲۴۳	محصولات و وسایل و لوازم پزشکی
۵۷۷۵	۵۹۸۷	۵۴۱۳	۲۸۱۴	۵۴۰۸	۰/۰۳۱۴	خدمات طبی سرپایی
۴۰۲۴	۳۸۷۴	۴۰۱۴	۱۸۱۰	۳۸۰۶	۰/۰۴۸۸	خدمات بیمارستانی
۱۸۹۳۵	۱۷۵۰۸	۱۰۳۱۳	۲۴۵۶	۱۶۱۵۷	۰/۰۲۰۹	حمل و نقل
۴۸۶۹	۵۳۱۰	۲۶۳۰	۲۹۱	۴۴۷۶	۰/۰۶۴۶	خرید وسایل نقلیه
۹۲۰۷	۷۵۶۶	۴۳۸۹	۲۸۲	۷۳۴۷	۰/۰۱۸۲	تجهیزات حمل و نقل شخصی
۴۸۵۹	۴۶۳۳	۳۲۹۴	۱۸۸۳	۴۳۳۴	۰/۰۱۵۰	خدمات حمل و نقل
۵۴۹۳	۴۵۳۲	۲۸۶۶	۹۹۴	۴۵۰۴	۰/۰۰۹۸	ارتباطات
۳	۲	۳	۰	۲	۰/۲۴۴۸	خدمات پستی
۶۰۲	۴۰۷	۱۴۱	۳۲	۴۲۱	۰/۰۴۱۴	تجهیزات تلفن و تلفکس
۴۸۸۸	۴۱۲۳	۲۷۲۳	۹۶۲	۴۰۸۱	۰/۰۰۹۳	خدمات تلفن و فکس
۳۴۹۱	۲۹۵۵	۲۲۳۹	۵۷۷	۲۹۵۲	۰/۰۴۳۴	خدمات فرهنگی و تفریحات
۹۵۹	۷۹۶	۶۱۶	۱۷۳	۷۴۸	۰/۰۵۵۵	تجهیزات سمعی-بصری، عکاسی و داده‌پردازی و لوازم آن‌ها
۱	۹	۰	۰	۲	۰/۶۳۹۵	سایر وسایل عمده با دوام برای تفریح و فرهنگ
۴۵۳	۴۰۱	۱۷۱	۹۳	۳۵۳	۰/۰۴۳۶	سایر اقلام و وسایل تفریحی، باغ‌ها و حیوان‌های خانگی
۳۰۵	۵۹۶	۳۱۲	۱	۳۲۴	۰/۲۲۷۸	خدمات فرهنگی و تفریحی
۱۰۱۵	۵۷۲	۱۰۲	۱	۷۷۹	۰/۰۲۸۱	روزنامه، کتاب و لوازم‌التحریر
۷۵۸	۵۸۲	۱۰۳۸	۳۱۰	۷۴۶	۰/۱۱۱۴	هزینه مسافرت‌های دستجمعی (همراه تور)
۱۹۱۰	۱۶۰۵	۱۵۰	۱۴	۱۳۹۲	۰/۰۴۲۳	آموزش و تحصیل
۱۸۱۷	۱۵۳۸	۱۴۳	۱۴	۱۳۴۱	۰/۰۴۳۷	هزینه آموزش سطح‌بندی شده
۹۴	۶۶	۸	۰	۵۱	۰/۰۹۹۱	هزینه آموزش‌های سطح‌بندی نشده
۱۸۰۴	۳۰۰۷	۱۲۸۶	۴۶۵	۱۹۰۸	۰/۱۴۰۱	غذاهای آماده، هتل و رستوران
۱۶۱۲	۱۸۴۳	۱۱۷۱	۴۲۷	۱۵۳۰	۰/۰۹۲۱	خدمات تهیه و ارایه غذا
۱۹۲	۱۱۶۴	۱۱۴	۳۸	۳۷۸	۰/۶۰۳۶	خدمات تأمین جا (مهمانسراها، هتل، مسافرخانه و...)
۲۳۷۲۹	۲۰۰۷۹	۱۰۷۹۲	۲۹۴۶	۱۸۶۰۵	۰/۰۱۵۰	کالاها و خدمات متفرقه
۴۷۵۶	۴۱۱۲	۲۲۳۶	۶۸۸	۳۹۸۸	۰/۰۱۶۳	خدمات شخصی
۱۱۸۹	۱۲۵۲	۱۰۲۱	۲۸۹	۱۲۴۲	۰/۱۰۶۸	لوازم شخصی طبقه‌بندی نشده در جای دیگر
۶۳	۱۳	۰	۰	۲۵	۰/۱۶۲۳	حمایت اجتماعی و خدمات مشاوره‌ای
۱۶۷۲۰	۱۳۵۹۹	۶۸۷۱	۱۳۹۵	۱۲۴۲۵	۰/۰۱۷۲	بیمه
۳۸۳	۴۷۴	۲۰۰	۵۹	۳۳۰	۰/۰۴۲۷	خدمات مالی طبقه‌بندی نشده در جای دیگر
۶۱۷	۶۲۸	۴۶۴	۵۱۵	۵۸۵	۰/۰۴۳۹	سایر خدمات طبقه‌بندی نشده در جای دیگر
۳۷۹۴	۴۳۹۷	۴۰۰۴	۱۴۶۸	۳۶۴۷	۰/۰۲۵۵	انتقالات



۵-۶- متوسط انواع هزینه‌های غیر خوراکی و خوراکی (خارج منزل) سالانه یک خانوار روستایی بر حسب وسعت خانوار: ۱۳۹۶ (هزار ریال) بر اساس طبقه‌بندی COICOP (دنباله)

اقلام	نفر ۵	نفر ۶	نفر ۷	نفر ۸	نفر ۹	۱۰ نفر و بیش‌تر
هزینه‌های غیر خوراکی و خوراکی	۱۳۰۴۱۷	۱۲۷۲۵۶	۱۳۰۵۷۲	۱۳۱۶۴۴	۱۳۲۰۵۲	۱۷۱۷۸۴
(خارج منزل).....	۱۲۰۴۸	۱۳۲۰۱	۱۵۷۶۴	۱۹۶۷۳	۱۵۸۵۴	۱۸۲۶۵
پوشاک و کفش.....	۹۵۲۹	۱۰۴۱۰	۱۲۴۸۵	۱۶۲۹۲	۱۱۷۳۷	۱۴۵۱۱
پوشاک و تعمیرات آن.....	۲۵۱۹	۲۷۹۱	۳۲۷۹	۳۳۸۰	۴۱۱۷	۳۷۵۵
کفش و تعمیرات آن.....	۳۳۴۳۲	۳۲۹۰۵	۳۴۸۶۷	۳۳۸۴۹	۳۴۷۸۵	۴۲۰۴۸
مسکن، آب، فاضلاب، سوخت و روشنایی.....	۸۶۳	۱۱۴۳	۸۶۵	۱۲۸	۹۵۷	۱۸۴
اجاره‌بهای واقعی مسکن.....	۱۹۹۴۳	۱۸۵۷۷	۱۸۴۷۶	۲۰۴۹۸	۱۵۴۸۸	۲۱۹۲۵
اجاره‌بهای احتمالی مسکن.....	۱۹۸۶	۱۶۳۸	۲۴۳۸	۱۲۵۶	۱۵۳۲	۱۹۶۰
نگهداری و تعمیر واحد مسکونی (اقامتگاه اول و بعدی).....	۱۹۶۶	۲۰۹۱	۲۳۶۱	۲۳۸۱	۲۴۵۱	۳۹۴۰
هزینه آب و فاضلاب و سایر خدمات مربوط به واحد مسکونی.....	۸۶۷۴	۹۴۵۵	۱۰۷۲۷	۹۵۸۶	۱۴۳۵۷	۱۴۰۳۹
روشنایی و سوخت.....	۹۲۲۵	۹۶۴۳	۹۷۱۹	۷۸۱۵	۹۷۵۴	۱۳۵۸۰
میلمان، لوازم خانگی و نگهداری معمول آن‌ها.....	۱۶۰۸	۱۵۱۲	۱۱۸۱	۴۷۵	۷۴۰	۱۶۴۴
میلمان و اثاث، فرش و سایر کفپوش‌ها.....	۶۲۵	۵۶۳	۲۴۳	۳۷۷	۵۶۹	۱۶۱
لوازم پارچه‌ای خانگی (کم‌دوام).....	۲۰۸۱	۲۲۴۵	۲۴۱۵	۱۳۳۳	۲۴۳۱	۳۱۶۴
وسایل خانگی.....	۹۱۳	۱۰۱۷	۱۰۰۲	۵۶۳	۵۷۹	۱۷۵۸
انواع ظروف غذاخوری و سایر لوازم خانگی.....	۴۶۸	۵۱۷	۵۲۲	۵۲۲	۶۴۵	۴۹۹
ابزار و تجهیزات منزل و باغ.....	۳۵۲۹	۳۷۸۹	۴۲۸۴	۴۵۴۴	۴۷۹۰	۶۲۵۴
کالاها و خدمات برای امور جاری منزل.....	۱۳۳۹۴	۱۳۳۴۳	۱۳۰۵۱	۱۷۷۷۷	۱۳۹۷۴	۲۲۶۹۴
بهداشت و درمان.....	۴۳۱۱	۴۳۱۱	۴۵۰۴	۴۳۰۵	۴۴۳۵	۶۱۰۰
محصولات و وسایل و لوازم پزشکی.....	۵۳۰۷	۵۰۹۳	۵۳۳۵	۶۸۷۹	۵۰۲۷	۱۱۰۳۴
خدمات طبی سرپایی.....	۳۷۵۳	۳۹۳۹	۳۱۴۸	۶۵۹۳	۴۵۱۲	۵۱۶۶
خدمات بیمارستانی.....	۲۱۷۳۴	۲۱۰۷۸	۱۶۰۹۶	۲۰۶۷۵	۲۰۱۲۱	۱۹۱۶۵
حمل و نقل.....	۶۵۷۱	۷۰۶۵	۱۹۹۱	۵۱۰۰	۶۴۳۶	۳۹۸
خرید وسایل نقلیه.....	۱۰۰۲۸	۹۱۲۳	۸۹۰۸	۹۹۴۱	۸۴۶۰	۱۳۴۵۹
تجهیزات حمل و نقل شخصی.....	۵۱۳۵	۴۸۹۱	۵۱۹۷	۵۶۳۵	۵۲۲۵	۵۳۰۹
خدمات حمل و نقل.....	۵۶۶۳	۵۵۵۵	۶۱۸۲	۶۳۵۴	۶۷۱۱	۹۶۱۶
ارتباطات.....	۱	۴	۰	۳۰	۱۸	۰
خدمات پستی.....	۶۰۴	۵۹۰	۴۸۲	۴۲۷	۳۲۷	۶۶۱
تجهیزات تلفن و تلفکس.....	۵۰۵۸	۴۹۶۱	۵۶۹۹	۵۸۹۶	۶۳۶۶	۸۹۵۵
خدمات تلفن و فکس.....	۳۶۴۳	۳۴۸۶	۴۷۶۴	۳۱۵۰	۳۳۰۳	۳۶۶۹
خدمات فرهنگی و تفریحات.....	۸۱۴	۷۶۶	۸۴۷	۲۰۷	۱۰۰۲	۴۸۳
تجهیزات سمعی-بصری، عکاسی و داده‌پردازی و لوازم آن‌ها.....	۰	۱	۰	۰	۰	۰
سایر وسایل عمده با دوام برای تفریح و فرهنگ.....	۴۴۹	۳۷۴	۴۲۰	۴۴۶	۲۵۵	۶۷۲
سایر اقلام و وسایل تفریحی، باغ‌ها و حیوان‌های خانگی.....	۲۳۷	۱۳۱	۴۵۴	۶۸	۲۲۴	۱۰۵۸
خدمات فرهنگی و تفریحی.....	۱۳۳۸	۱۶۲۳	۱۴۵۴	۱۸۱۳	۱۸۲۱	۱۲۱۵
روزنامه، کتاب و لوازم التحریر.....	۸۰۴	۵۹۰	۱۵۸۹	۶۱۶	۰	۲۴۰
هزینه مسافرت‌های دستجمعی (همراه تور).....	۲۱۴۲	۲۰۲۷	۱۷۵۴	۱۸۹۹	۱۱۹۰	۱۸۱۳
آموزش و تحصیل.....	۲۰۹۱	۱۹۸۸	۱۷۲۵	۱۸۷۸	۱۱۹۰	۱۷۸۸
هزینه آموزش سطح‌بندی شده.....	۵۱	۴۰	۲۹	۲۱	۰	۲۵
هزینه آموزش‌های سطح‌بندی نشده.....	۲۳۷۴	۱۴۹۳	۱۶۰۳	۱۶۴۰	۲۵۰۰	۱۶۹۹
غذاهای آماده، هتل و رستوران.....	۲۱۲۹	۱۲۷۷	۱۴۷۳	۱۵۷۷	۱۳۹۸	۱۶۹۹
خدمات تهیه و آرایه غذا.....	۲۴۵	۲۱۵	۱۳۱	۶۳	۱۱۰۲	۰
خدمات تأمین جا (مهمانسراها، هتل، مسافرخانه و...).....	۲۳۳۲۴	۲۱۴۷۵	۲۳۱۸۴	۲۲۸۲۶	۲۱۴۱۸	۳۴۳۵۹
کالاها و خدمات متفرقه.....	۵۱۱۲	۵۲۰۹	۶۴۱۵	۶۵۴۹	۵۶۳۳	۱۱۷۷۹
خدمات شخصی.....	۱۵۵۱	۱۵۷۸	۳۲۱۶	۱۴۰۱	۱۱۸۶	۴۰۲۳
لوازم شخصی طبقه‌بندی نشده در جای دیگر.....	۲۶	۱۲	۲۷	۰	۰	۱۴۷
حمایت اجتماعی و خدمات مشاوره‌ای.....	۱۵۶۸۳	۱۳۶۸۴	۱۲۲۵۸	۱۳۸۷۰	۱۳۸۹۲	۱۶۴۶۱
بیمه.....	۴۰۴	۳۶۸	۲۹۲	۳۱۱	۲۲۱	۵۲۵
خدمات مالی طبقه‌بندی نشده در جای دیگر.....	۵۴۹	۶۲۵	۹۷۵	۶۹۶	۴۸۶	۱۴۲۴
سایر خدمات طبقه‌بندی نشده در جای دیگر.....	۳۴۳۸	۳۰۵۱	۳۵۸۷	۲۹۸۷	۲۴۴۳	۴۸۷۶
انتقالات.....						

(۱) ضریب تغییرات (CV) فقط برای ستون کل محاسبه شده است.

۵-۷- متوسط انواع هزینه‌های خوراکی (داخل منزل) و دخانی سالانه یک خانوار روستایی در هر یک از گروه‌های درآمد سالانه:

۱۳۹۶ بر اساس طبقه‌بندی COICOP

(هزار ریال)

تا ۹۰۰۰۰ هزار ریال	تا ۷۵۰۰۰ هزار ریال	تا ۴۵۰۰۰ هزار ریال	۴۵۰۰۰ هزار ریال و کمتر	کل	ضریب تغییرات (CV) ^(۱)	اقلام
						هزینه‌های خوراکی (داخل منزل) و
۵۰۶۶۶	۴۴۰۹۷	۳۶۴۰۴	۲۲۷۸۸	۶۴۹۷۴	۰/۰۰۹۷	دخانی
۱۴۳۷۳	۱۲۰۵۵	۱۰۴۲۲	۶۳۶۴	۱۷۳۲۸	۰/۰۲۳۱ غلات، نان، آرد، رشته و فراورده‌های آن
۵۹۱۹	۴۵۸۷	۳۷۴۲	۲۱۷۵	۸۱۹۸	۰/۰۴۷۶ غلات
۵۵۷۵	۵۱۰۰	۴۴۳۸	۲۹۲۷	۶۱۱۳	۰/۰۰۷۷ انواع نان
۲۰۷۳	۱۶۷۱	۱۷۲۶	۱۰۴۶	۱۸۹۱	۰/۰۲۱۶ آرد و رشته و فراورده‌های آن
۸۰۵	۶۹۸	۵۱۶	۲۱۷	۱۱۲۶	۰/۰۲۵۴ بیسکویت و کیک
۹۷۳۰	۸۱۲۵	۶۴۰۷	۴۰۷۴	۱۳۸۶۰	۰/۰۱۸۸ گوشت
۳۹۹۹	۳۱۷۵	۲۰۱۷	۱۱۵۰	۷۰۵۱	۰/۰۳۳۵ گوشت دام
۴۸۷۹	۴۱۶۲	۳۷۵۸	۲۵۷۰	۵۴۴۵	۰/۰۱۱۴ گوشت پرندگان
۴۰	۴۶	۱۸	۵	۵۱	۰/۰۵۹۷ گوشت‌های آماده برای طبخ
۸۱۱	۷۴۲	۶۱۵	۳۴۹	۱۳۱۴	۰/۰۲۰۴ ماهی و میگو و فراورده‌های آن
۴۸۲۰	۴۲۳۰	۳۴۹۸	۲۲۷۸	۶۲۷۰	۰/۰۰۹۸ شیر و فراورده‌های آن (بجز کره) و تخم پرندگان
۱۵۲۷	۱۲۲۵	۸۵۶	۵۲۸	۲۲۳۵	۰/۰۲۳۷ شیر
۲۰۱۸	۱۸۵۳	۱۶۸۵	۱۱۵۳	۲۵۸۹	۰/۰۱۰۶ فراورده‌های شیر (بجز کره)
۱۲۷۶	۱۱۵۱	۹۵۷	۵۹۸	۱۴۴۶	۰/۰۰۸۳ تخم پرندگان
۲۷۴۷	۲۵۲۶	۲۲۸۴	۱۵۹۶	۳۱۲۷	۰/۰۱۱۰ روغن‌ها، چربی‌ها و کره
۱۶۹	۱۱۲	۱۴۲	۱۲۴	۲۰۵	۰/۰۸۵۷ روغن‌ها و چربی‌های حیوانی (بجز کره)
۲۲۹	۲۲۳	۱۶۲	۲۲۹	۴۵۰	۰/۰۴۳۲ انواع کره
۲۳۴۹	۲۱۹۲	۱۹۸۰	۱۲۴۴	۲۴۷۲	۰/۰۰۷۴ روغن‌های نباتی
۳۸۷۶	۳۲۷۲	۲۲۹۷	۱۳۸۴	۶۱۳۱	۰/۰۱۵۵ میوه‌ها و خشکبار
۲۱۵۷	۱۸۷۴	۱۳۱۳	۸۶۶	۳۵۷۳	۰/۰۲۰۰ میوه‌های درختی
۶۲۴	۵۳۷	۴۲۹	۲۶۲	۷۶۵	۰/۰۲۷۶ میوه‌های جالبیزی
۱۰۹۶	۸۶۲	۵۵۵	۲۵۶	۱۷۹۳	۰/۰۲۷۰ خشکبار
۶۵۰۶	۶۰۹۰	۵۴۷۶	۳۵۱۹	۸۱۱۱	۰/۰۰۷۹ سبزی‌های تازه و خشک شده و حبوب
۷۹۲	۶۹۴	۵۰۹	۲۶۱	۱۲۰۲	۰/۰۱۳۵ سبزی‌های برگ‌ی
۲۱۰۴	۱۹۳۰	۱۸۷۸	۱۲۶۱	۲۵۱۳	۰/۰۱۰۵ سبزی‌های بوته‌ای
۱۹۸۷	۱۸۵۵	۱۶۶۰	۱۰۹۳	۲۳۶۵	۰/۰۰۸۵ سبزی‌های ریشه‌ای
۵	۳	۱	۰	۱۹	۰/۲۴۳۷ سایر انواع سبزی
۲۱	۲۷	۳۴	۳۲	۲۷	۰/۰۶۲۹ سبزی‌های آماده بسته‌بندی شده
۱۵۹۸	۱۵۸۰	۱۳۹۴	۸۷۱	۱۹۸۵	۰/۰۱۵۱ حبوب
۲۶۲۲	۲۳۲۵	۱۹۱۱	۱۲۷۰	۳۱۲۶	۰/۰۱۱۰ قند، شکر، مرباها و شیرینی‌ها
۱۸۰۴	۱۶۰۳	۱۳۹۸	۹۱۹	۱۸۲۸	۰/۰۰۹۷ قند و شکر
۸۱۸	۷۲۲	۵۱۴	۳۵۱	۱۲۹۸	۰/۰۲۰۳ مرباها و شیرینی‌ها
۱۷۳۴	۱۵۴۸	۱۳۰۶	۷۷۸	۲۲۷۱	۰/۰۱۱۷ ادویه‌ها، چاشنی‌ها و سایر ترکیب‌های خوراکی
۵۸۸	۵۱۱	۴۰۰	۲۴۱	۷۶۲	۰/۰۱۵۳ انواع ادویه
۱۱۴۷	۱۰۳۷	۹۰۶	۵۳۷	۱۵۰۹	۰/۰۱۴۰ چاشنی‌ها و سایر ترکیب‌های خوراکی
۲۵۷۹	۲۳۱۸	۱۸۱۳	۱۱۳۵	۳۰۳۶	۰/۰۱۰۰ چای، قهوه، کاکائو و نوشابه‌ها
۱۵۵۴	۱۴۴۱	۱۱۳۴	۷۳۲	۱۷۳۱	۰/۰۱۰۰ چای، قهوه و کاکائو
۱۰۲۶	۸۷۷	۶۷۹	۴۰۳	۱۳۰۵	۰/۰۱۶۴ نوشابه‌ها
۱۶۷۸	۱۶۰۸	۹۹۰	۳۸۸	۱۷۱۴	۰/۰۲۹۱ دخانی‌ها



۵-۷- متوسط انواع هزینه‌های خوراکی (داخل منزل) و دخانی سالانه یک خانوار روستایی در هر یک از گروه‌های درآمد سالانه:

۱۳۹۶ بر اساس طبقه‌بندی COICOP (دنباله) (هزار ریال)

اقلام	تا ۱۲۰۰۰۰ ریال	تا ۱۶۵۰۰۰ ریال	تا ۱۹۵۰۰۰ ریال	تا ۲۷۰۰۰۰ ریال	تا ۳۶۰۰۰۰ ریال	تا ۴۸۰۰۰۰ ریال و بیش تر
هزینه‌های خوراکی (داخل منزل) و دخانی	۵۷۹۳۷	۶۴۱۴۹	۷۳۹۶۳	۸۲۹۱۳	۱۰۳۱۵۱	۱۳۲۸۰۸
.....دخانی	۱۵۷۴۹	۱۷۰۰۶	۱۸۵۰۰	۱۹۷۱۲	۲۸۰۵۰	۳۹۷۲۱
.....غلات، نان، آرد، رشته و فراورده‌های آن	۶۶۱۸	۷۴۷۹	۸۴۶۵	۹۰۵۰	۱۶۴۲۰	۲۶۴۱۴
.....انواع نان	۶۰۵۱	۶۴۵۵	۶۷۶۳	۷۲۳۰	۷۸۰۷	۸۵۸۵
.....آرد و رشته و فراورده‌های آن	۲۰۷۲	۱۹۳۱	۱۹۷۶	۱۹۲۰	۱۹۷۲	۲۰۷۳
.....بیسکویت و کیک	۱۰۰۸	۱۱۴۱	۱۲۹۶	۱۵۱۲	۱۸۵۰	۲۶۴۹
.....گوشت	۱۱۱۹۳	۱۳۳۰۱	۱۶۶۶۷	۱۹۱۲۷	۲۳۹۰۸	۳۱۸۴۹
.....گوشت دام	۵۱۲۱	۶۵۸۷	۹۱۶۵	۱۰۴۶۲	۱۳۹۹۵	۱۸۷۴۵
.....گوشت پرندگان	۵۰۴۰	۵۵۱۱	۵۹۲۴	۶۵۸۳	۷۳۸۳	۹۶۷۱
.....گوشت‌های آماده برای طبخ	۵۰	۶۴	۶۱	۶۲	۷۴	۸۸
.....ماهی و میگو و فراورده‌های آن	۹۸۲	۱۱۳۹	۱۵۱۷	۲۰۲۰	۲۴۵۷	۳۳۴۵
.....شیر و فراورده‌های آن (بجز کره) و تخم پرندگان	۵۸۰۴	۶۵۹۵	۷۳۵۹	۸۳۹۱	۹۲۲۱	۱۰۹۴۸
.....شیر	۱۹۲۳	۲۳۳۷	۲۸۱۱	۳۱۶۸	۳۶۹۶	۴۶۶۱
.....فراورده‌های شیر (بجز کره)	۲۴۴۱	۲۶۸۵	۲۹۱۰	۳۴۸۱	۳۶۴۰	۴۱۶۸
.....تخم پرندگان	۱۴۴۰	۱۵۷۳	۱۶۳۸	۱۷۴۲	۱۸۸۵	۲۱۱۹
.....روغن‌ها، چربی‌ها و کره	۲۹۸۵	۳۲۳۱	۳۴۳۷	۳۷۶۸	۴۳۶۸	۴۴۶۷
.....روغن‌ها و چربی‌های حیوانی (بجز کره)	۱۵۵	۳۲۱	۲۵۲	۱۸۹	۴۲۳	۱۲۵
.....انواع کره	۳۳۷	۳۷۳	۴۹۵	۸۱۶	۸۷۵	۱۰۲۰
.....روغن‌های نباتی	۲۴۹۳	۲۵۲۷	۲۶۸۹	۲۷۶۳	۳۰۷۱	۳۳۲۲
.....میوه‌ها و خشکبار	۵۲۷۲	۶۰۹۹	۷۳۹۹	۸۹۷۴	۱۰۸۸۷	۱۳۸۲۲
.....میوه‌های درختی	۲۹۹۶	۳۴۶۹	۴۲۸۰	۵۲۵۱	۶۴۹۹	۸۵۴۹
.....میوه‌های جالبیزی	۷۶۷	۷۷۲	۹۳۱	۱۰۵۰	۱۰۱۰	۱۱۱۳
.....خشکبار	۱۵۰۸	۱۸۵۸	۲۱۸۸	۲۶۷۴	۳۳۷۹	۴۱۶۰
.....سبزی‌های تازه و خشک شده و حبوب	۷۳۱۲	۸۲۶۱	۹۲۰۱	۱۰۲۳۴	۱۱۹۳۸	۱۳۹۸۸
.....سبزی‌های برگ‌ری	۱۰۴۹	۱۲۵۷	۱۴۵۰	۱۷۶۱	۱۹۹۲	۲۵۱۹
.....سبزی‌های بوته‌ای	۲۲۸۶	۲۵۲۲	۲۷۹۶	۳۱۱۴	۳۵۴۰	۴۰۴۵
.....سبزی‌های ریشه‌ای	۲۱۷۶	۲۴۶۹	۲۶۶۸	۲۸۶۳	۳۳۱۶	۳۸۶۰
.....سایر انواع سبزی	۷	۱۳	۲۱	۳۵	۵۴	۸۳
.....سبزی‌های آماده بسته‌بندی شده	۱۹	۲۸	۲۹	۲۸	۳۰	۳۶
.....حبوب	۱۷۷۵	۱۹۷۳	۲۲۳۶	۲۴۳۴	۳۰۰۶	۳۴۴۵
.....قند، شکر، مرباها و شیرینی‌ها	۲۸۹۹	۳۰۳۵	۳۴۹۵	۳۹۲۴	۴۶۱۶	۵۸۷۳
.....قند و شکر	۱۸۵۰	۱۸۶۵	۲۰۱۸	۲۰۳۳	۲۱۸۰	۲۵۰۰
.....مرباها و شیرینی‌ها	۱۰۴۹	۱۱۶۹	۱۴۷۶	۱۸۹۱	۲۴۳۶	۳۳۷۳
.....ادویه‌ها، چاشنی‌ها و سایر ترکیب‌های خوراکی	۱۹۸۱	۲۲۵۷	۲۵۹۴	۲۹۸۲	۳۷۱۹	۴۴۸۸
.....انواع ادویه	۶۴۴	۷۲۳	۸۵۹	۱۰۵۸	۱۲۵۰	۱۶۴۶
.....چاشنی‌ها و سایر ترکیب‌های خوراکی	۱۳۳۶	۱۵۳۴	۱۷۳۵	۱۹۲۵	۲۴۶۹	۲۸۴۱
.....چای، قهوه، کاکائو و نوشابه‌ها	۲۹۱۷	۳۱۷۵	۳۵۰۲	۳۷۲۸	۴۲۳۱	۵۱۵۱
.....چای، قهوه و کاکائو	۱۷۳۵	۱۸۳۵	۲۰۰۶	۱۹۵۴	۲۲۹۹	۲۵۴۱
.....نوشابه‌ها	۱۱۸۲	۱۳۴۰	۱۴۹۷	۱۷۷۴	۱۹۳۲	۲۶۱۰
.....دخانی‌ها	۱۸۲۶	۱۸۸۸	۱۸۰۷	۲۱۴۲	۲۲۱۹	۲۵۰۲

(۱) ضریب تغییرات (CV) فقط برای ستون کل محاسبه شده است.

۵-۸- متوسط انواع هزینه‌های غیر خوراکی و خوراکی (خارج منزل) سالانه یک خانوار روستایی در هر یک از گروه‌های درآمد

سالانه: ۱۳۹۶ بر اساس طبقه‌بندی COICOP

(هزار ریال)

اقلام	ضریب تغییرات (CV) ^(۱)	کل	۴۵۰۰۰ هزار ریال و کمتر	۴۵۰۰۰ تا ۷۵۰۰۰ هزار ریال	۷۵۰۰۰ تا ۹۰۰۰۰ هزار ریال	۹۰۰۰۰ تا ۱۲۰۰۰۰ هزار ریال
هزینه‌های غیر خوراکی و خوراکی (خارج منزل)	۰/۰۰۹۸	۱۱۳۶۹۶	۲۷۹۸۲	۴۵۶۹۶	۶۲۶۸۴	۷۰۹۴۵
پوشاک و کفش	۰/۰۲۲۱	۹۵۰۵	۱۷۷۰	۳۰۰۶	۵۴۸۰	۶۸۰۴
پوشاک و تعمیرات آن	۰/۰۲۳۳	۷۵۵۲	۱۴۰۷	۲۳۹۳	۴۱۹۰	۵۴۳۹
کفش و تعمیرات آن	۰/۰۲۴۵	۱۹۵۲	۳۶۳	۶۱۳	۱۲۹۰	۱۳۶۴
مسکن، آب، فاضلاب، سوخت و روشنایی	۰/۰۰۸۶	۳۲۶۵۸	۱۳۶۷۷	۲۰۵۲۹	۲۳۹۲۱	۲۵۸۶۳
اجاره‌بهای واقعی مسکن	۰/۰۹۸۹	۱۰۵۶	۲۴۹	۵۲۱	۷۷۵	۱۰۹۱
اجاره‌بهای احتمالی مسکن	۰/۰۱۰۹	۲۰۱۸۶	۸۲۲۰	۱۲۱۳۵	۱۳۲۹۱	۱۴۱۹۸
نگهداری و تعمیر واحد مسکونی (اقامتگاه اول و بعدی)	۰/۰۴۲۸	۱۶۹۵	۶۰۰	۷۹۸	۱۲۸۹	۱۳۴۹
هزینه آب و فاضلاب و سایر خدمات مربوط به واحد مسکونی	۰/۰۱۶۷	۱۷۲۸	۷۹۱	۱۲۱۲	۱۵۵۵	۱۶۳۰
روشنایی و سوخت	۰/۰۱۱۰	۷۹۹۳	۳۸۱۶	۵۸۶۳	۷۰۱۱	۷۵۹۵
مبلمان، لوازم خانگی و نگهداری معمول آن‌ها	۰/۰۲۵۸	۸۷۳۰	۱۷۳۴	۲۹۲۰	۴۴۵۲	۴۷۳۱
مبلمان و اثاث، فرش و سایر کفپوش‌ها	۰/۰۵۱۷	۱۴۸۱	۶۱	۲۴۶	۲۸۳	۴۵۶
لوازم پارچه‌ای خانگی (کم‌دوام)	۰/۰۱۰۳۳	۶۷۵	۱۱۰	۱۱۲	۲۰۷	۲۰۰
وسایل خانگی	۰/۰۴۴۴	۲۲۳۰	۱۵۶	۳۶۸	۹۲۹	۸۵۲
انواع ظروف غذاخوری و سایر لوازم خانگی	۰/۰۹۳۱	۸۸۵	۱۳۲	۱۴۷	۳۹۳	۳۸۵
ابزار و تجهیزات منزل و باغ	۰/۰۳۲۳	۳۸۷	۱۱۸	۱۶۶	۳۰۷	۲۹۶
کالاها و خدمات برای امور جاری منزل	۰/۰۰۸۳	۳۰۷۳	۱۱۵۵	۱۸۸۱	۲۳۳۳	۲۵۴۲
بهداشت و درمان	۰/۰۲۳۲	۱۳۶۲۹	۴۷۳۴	۶۶۱۰	۱۰۰۷۹	۸۹۸۷
محصولات و وسایل و لوازم پزشکی	۰/۰۲۴۳	۴۴۴۵	۲۱۶۴	۲۸۶۲	۴۱۸۳	۳۵۴۲
خدمات طبی سرپایی	۰/۰۳۱۴	۵۴۰۸	۱۴۷۵	۲۴۵۰	۳۸۳۹	۳۴۴۸
خدمات بیمارستانی	۰/۰۴۸۸	۳۸۰۶	۱۰۹۵	۱۲۴۴	۱۹۶۸	۱۹۶۳
حمل و نقل	۰/۰۲۰۹	۱۶۱۵۷	۲۳۲۹	۴۵۸۱	۶۰۵۶	۹۶۲۰
خرید وسایل نقلیه	۰/۰۶۴۳	۴۴۷۶	۱۸	۳۷۹	-۲۳۴	۲۱۵۰
تجهیزات حمل و نقل شخصی	۰/۰۱۸۲	۷۳۴۷	۶۲۸	۱۴۸۱	۳۱۴۸	۳۷۶۲
خدمات حمل و نقل	۰/۰۱۵۰	۴۳۳۴	۱۶۸۳	۲۷۲۱	۳۱۴۲	۳۷۰۸
ارتباطات	۰/۰۰۹۸	۴۵۰۴	۸۵۶	۱۷۵۱	۲۵۳۶	۲۹۷۵
خدمات پستی	۰/۰۲۴۴۸	۲	۱	.	.	۳
تجهیزات تلفن و تلفکس	۰/۰۴۱۴	۴۲۱	۳۰	۵۹	۱۹۹	۱۴۶
خدمات تلفن و فکس	۰/۰۰۹۳	۴۰۸۱	۸۲۵	۱۶۹۱	۲۳۳۸	۲۸۲۶
خدمات فرهنگی و تفریحات	۰/۰۴۳۴	۲۹۵۲	۲۹۸	۷۴۰	۱۱۲۶	۱۴۵۲
تجهیزات سمعی - بصری، عکاسی و داده‌پردازی و لوازم آن‌ها	۰/۰۵۵۵	۷۴۸	۲۸	۵۵	۱۷۱	۲۴۲
سایر وسایل عمده با دوام برای تفریح و فرهنگ	۰/۰۶۳۹۵	۲
سایر اقلام و وسایل تفریحی، باغ‌ها و حیوان‌های خانگی	۰/۰۴۳۶	۳۵۳	۳۵	۱۴۵	۱۶۱	۱۵۰
خدمات فرهنگی و تفریحی	۰/۰۲۲۷۸	۳۲۴	.	۱۶	۲۰	۳۱
روزنامه، کتاب و لوازم‌التحریر	۰/۰۲۸۱	۷۷۹	۹۶	۳۲۱	۵۴۶	۷۳۰
هزینه مسافرت‌های دستجمعی (همراه تور)	۰/۱۱۱۴	۷۴۶	۱۳۸	۲۰۲	۲۲۸	۲۹۸
آموزش و تحصیل	۰/۰۴۲۳	۱۳۹۲	۷۲	۲۷۰	۲۷۰	۶۵۱
هزینه آموزش سطح‌بندی شده	۰/۰۴۳۷	۱۳۴۱	۶۷	۲۶۴	۲۶۱	۶۴۷
هزینه آموزش‌های سطح‌بندی نشده	۰/۰۹۹۱	۵۱	۴	۵	۸	۳
غذاهای آماده، هتل و رستوران	۰/۱۴۰۱	۱۹۰۸	۱۷۴	۳۱۰	۴۸۳	۵۶۹
خدمات تهیه و ارایه غذا	۰/۰۹۲۱	۱۵۳۰	۱۷۴	۲۵۴	۴۳۴	۵۴۲
خدمات تامین جا (مهمانسراها، هتل، مسافرخانه و...)	۰/۰۶۰۳۶	۳۷۸	.	۵۶	۴۹	۲۷
کالاها و خدمات متفرقه	۰/۰۱۵۰	۱۸۶۰۵	۱۸۷۸	۴۱۱۶	۶۶۸۴	۷۵۸۵
خدمات شخصی	۰/۰۱۶۳	۳۹۸۸	۷۹۱	۱۷۸۹	۲۴۴۱	۲۸۷۸
لوازم شخصی طبقه‌بندی نشده در جای دیگر	۰/۱۰۶۸	۱۲۴۲	-۴۰	۱۸۴	۶۴۲	۵۵۵
حمایت اجتماعی و خدمات مشاوره‌ای	۰/۱۶۲۳	۲۵	.	۳	۱۱	۱۳
بیمه	۰/۰۱۷۲	۱۲۴۴۵	۸۹۹	۱۶۹۸	۳۱۳۶	۳۵۵۵
خدمات مالی طبقه‌بندی نشده در جای دیگر	۰/۰۴۲۷	۳۴۰	۵۹	۶۹	۹۲	۱۷۰
سایر خدمات طبقه‌بندی نشده در جای دیگر	۰/۰۴۳۹	۵۸۵	۱۶۹	۳۷۳	۳۶۳	۴۱۴
انتقالات	۰/۰۲۵۵	۳۶۴۷	۴۶۰	۸۶۳	۱۵۹۶	۱۷۰۸



۸-۵- متوسط انواع هزینه‌های غیر خوراکی و خوراکی (خارج منزل) سالانه یک خانوار روستایی در هر یک از گروه‌های درآمد (هزار ریال) سالانه: ۱۳۹۶ بر اساس طبقه‌بندی COICOP (دنباله)

اقلام	تا ۱۲۰۰۰۰ ریال	تا ۱۶۵۰۰۰ ریال	تا ۱۹۵۰۰۰ ریال	تا ۲۷۰۰۰۰ ریال	تا ۳۶۰۰۰۰ ریال	۴۸۰۰۰۰ ریال و بیش تر
هزینه‌های غیر خوراکی و خوراکی (خارج منزل)	۱۶۹۹۱	۱۰۵۳۹۰	۱۳۰۲۰۴	۱۶۹۳۹۰	۲۰۸۱۰۱	۳۰۶۹۵۹
پوشاک و کفش	۸۱۴۲	۹۲۷۴	۱۰۹۴۴	۱۳۷۷۱	۱۶۱۷۲	۲۴۲۷۶
پوشاک و تعمیرات آن	۶۳۰۶	۷۲۷۳	۸۶۲۲	۱۱۰۳۴	۱۳۰۰۱	۱۹۹۳۸
کفش و تعمیرات آن	۱۸۳۶	۲۰۰۱	۲۳۲۲	۲۷۳۷	۳۱۷۰	۴۳۳۹
مسکن، آب، فاضلاب، سوخت و روشنایی	۲۸۲۰۹	۳۳۳۱۴	۳۶۴۱۱	۴۳۵۰۹	۴۹۵۵۹	۶۰۲۳۹
اجاره‌بهای واقعی مسکن	۱۲۲۰	۱۷۸۶	۱۱۵۷	۱۱۱۶	۱۲۵۰	۶۵۸
اجاره‌بهای احتسابی مسکن	۱۵۹۷۳	۱۹۸۲۰	۲۳۰۵۷	۲۹۰۸۲	۳۲۹۸۰	۴۰۶۲۵
نگهداری و تعمیر واحد مسکونی (اقامتگاه اول و بعدی)	۱۵۵۱	۱۶۸۶	۱۸۴۸	۲۱۸۹	۲۶۰۰	۳۷۶۷
هزینه آب و فاضلاب و سایر خدمات مربوط به واحد مسکونی	۱۶۹۱	۱۸۷۰	۱۸۲۸	۱۹۹۶	۲۲۶۶	۲۵۹۸
روشنایی و سوخت	۷۷۷۵	۸۱۵۲	۸۵۲۰	۹۱۲۶	۱۰۴۶۳	۱۲۵۹۲
مبلمان، لوازم خانگی و نگهداری معمول آن‌ها	۶۴۸۱	۸۲۸۰	۱۰۱۶۹	۱۲۹۰۴	۱۶۷۵۳	۲۶۰۵۴
مبلمان و اثاث، فرش و سایر کفپوش‌ها	۷۶۹	۱۳۳۱	۱۵۱۹	۲۴۳۶	۳۷۸۸	۶۵۵۲
لوازم پارچه‌ای خانگی (کم‌دوام)	۳۴۱	۷۲۴	۹۹۹	۱۳۷۹	۱۰۶۹	۱۸۶۹
وسایل خانگی	۱۴۷۰	۱۹۶۸	۲۳۱۳	۳۷۲۶	۵۰۷۲	۸۶۲۰
انواع ظروف غذاخوری و سایر لوازم خانگی	۷۳۳	۸۰۰	۱۳۷۲	۹۲۳	۱۵۱۷	۲۹۹۱
ابزار و تجهیزات منزل و باغ	۳۵۳	۴۰۱	۴۷۴	۴۸۲	۶۴۲	۶۹۵
کالاها و خدمات برای امور جاری منزل	۲۸۱۵	۳۰۵۷	۳۴۹۲	۳۹۵۹	۴۶۶۵	۵۳۲۶
بهداشت و درمان	۱۰۳۴۳	۱۲۶۵۷	۱۴۶۶۷	۱۸۵۳۹	۲۶۳۰۹	۳۴۸۶۵
محصولات و وسایل و لوازم پزشکی	۳۷۰۷	۴۶۴۷	۴۵۱۱	۵۴۲۱	۷۳۱۵	۸۳۶۱
خدمات طبی سرپایی	۴۱۹۱	۴۹۴۳	۶۲۱۵	۷۵۰۰	۹۸۳۶	۱۴۰۸۲
خدمات بیمارستانی	۲۴۱۳	۳۰۴۵	۳۹۲۲	۵۵۵۵	۹۱۰۸	۱۲۴۲۲
حمل و نقل	۱۲۵۶۳	۱۵۳۶۷	۱۹۲۴۹	۲۷۰۵۶	۳۶۹۸۴	۴۶۱۸۲
خرید وسایل نقلیه	۲۴۲۸	۳۶۴۱	۵۶۸۹	۹۴۸۰	۱۴۰۷	۱۸۸۲۶
تجهیزات حمل و نقل شخصی	۶۰۷۰	۷۲۵۷	۸۶۴۷	۱۲۰۶۳	۱۴۶۶۱	۱۹۷۳۵
خدمات حمل و نقل	۴۰۶۴	۴۴۶۹	۴۹۱۴	۵۵۱۲	۵۹۱۶	۷۶۲۰
ارتباطات	۳۶۹۳	۴۴۶۳	۵۱۶۸	۶۸۳۰	۸۱۳۲	۱۰۶۹۰
خدمات پستی	۳	۱	۱	۵	۳	۱۰
تجهیزات تلفن و تلفکس	۲۸۷	۳۳۲	۴۶۰	۸۵۴	۱۰۶۷	۱۱۴۸
خدمات تلفن و فکس	۳۴۰۲	۴۱۳۰	۴۷۰۷	۵۹۷۱	۷۰۶۲	۹۵۳۲
خدمات فرهنگی و تفریحات	۲۰۶۵	۲۵۹۴	۳۶۴۵	۴۲۹۶	۶۷۲۴	۹۲۵۷
تجهیزات سمعی - بصری، عکاسی و داده‌پردازی و لوازم آن‌ها	۴۹۸	۶۷۳	۸۹۷	۱۲۴۴	۱۸۶۸	۲۶۲۲
سایر وسایل عمده با دوام برای تفریح و فرهنگ	۰	۰	۰	۱	۲۴	۹
سایر اقلام و وسایل تفریحی، باغ‌ها و حیوانات خانگی	۲۸۷	۳۷۲	۴۲۲	۶۱۴	۶۶۰	۷۸۲
خدمات فرهنگی و تفریحی	۶۴	۸۸	۵۴۲	۳۰۵	۷۸۶	۲۳۱۱
روزنامه، کتاب و لوازم التحریر	۸۲۵	۸۷۳	۸۸۵	۹۱۰	۱۱۹۰	۱۴۰۹
هزینه مسافرت‌های دستجمعی (همراه تور)	۳۹۱	۵۸۷	۹۰۰	۱۲۲۳	۲۱۹۷	۲۱۲۳
آموزش و تحصیل	۹۳۸	۱۰۲۱	۱۵۸۵	۲۰۴۴	۳۱۶۴	۵۸۶۰
هزینه آموزش سطح‌بندی شده	۹۲۵	۹۸۸	۱۵۲۸	۱۹۳۲	۳۰۲۷	۵۶۲۰
هزینه آموزش‌های سطح‌بندی نشده	۱۳	۳۳	۵۷	۱۱۲	۱۳۷	۲۴۰
غذاهای آماده، هتل و رستوران	۱۰۸۷	۱۱۰۳	۱۹۱۸	۲۵۱۲	۳۶۴۱	۱۲۲۲۸
خدمات تهیه و ارایه غذا	۱۰۴۲	۹۳۵	۱۷۹۹	۲۱۳۹	۳۴۶۰	۷۰۳۰
خدمات تأمین جا (مهمانسراها، هتل، مسافرخانه و...)	۴۵	۱۶۸	۱۱۹	۳۷۲	۱۸۰	۵۱۹۹
کالاها و خدمات متفرقه	۱۱۰۵۴	۱۴۱۲۹	۲۲۰۴۸	۳۲۶۲۰	۴۲۸۱۶	۶۴۵۱۲
خدمات شخصی	۳۵۴۰	۳۸۸۸	۴۵۵۲	۵۳۵۹	۷۲۴۲	۹۰۲۰
لوازم شخصی طبقه‌بندی نشده در جای دیگر	۴۷۰	۴۶۶	۱۵۰۸	۱۵۱۹	۳۰۸۱	۷۲۳۲
حمایت اجتماعی و خدمات مشاوره‌ای	۱۱	۱۳	۳۲	۴۴	۹۱	۶۰
بیمه	۶۲۵۷	۸۹۰۴	۱۴۹۴۲	۲۴۳۸۴	۳۰۵۷۸	۴۵۹۰۷
خدمات مالی طبقه‌بندی نشده در جای دیگر	۲۳۵	۲۸۰	۳۶۶	۵۷۸	۶۷۵	۱۲۵۵
سایر خدمات طبقه‌بندی نشده در جای دیگر	۵۴۲	۵۷۷	۶۴۸	۷۳۶	۱۱۵۰	۱۰۳۹
انتقالات	۲۴۱۶	۳۱۸۶	۴۴۰۰	۵۳۰۹	۷۸۴۹	۱۲۷۹۶

(۱) ضریب تغییرات (CV) فقط برای ستون کل محاسبه شده است.

۵-۹- متوسط انواع هزینه‌های خوراکی (داخل منزل) و دخانی سالانه یک خانوار روستایی در هر یک از دهک‌های درآمد سالانه:

(هزار ریال)

COICOP بر اساس طبقه‌بندی

دهک چهارم	دهک سوم	دهک دوم	دهک اول	کل	ضریب تغییرات (CV) ^(۱)	اقلام
						هزینه‌های خوراکی (داخل منزل) و
۵۴۰۴۲	۴۹۹۲۰	۳۹۹۸۰	۲۴۹۰۹	۶۴۹۷۴	۰/۰۰۹۷	دخانی
۱۵۱۰۱	۱۴۱۶۰	۱۱۲۱۷	۶۹۸۳	۱۷۳۲۸	۰/۰۲۳۱	غلات، نان، آرد، رشته و فراورده‌های آن
۶۲۲۱	۵۸۴۸	۴۱۶۲	۲۳۴۲	۸۱۹۸	۰/۰۴۷۶	غلات
۵۹۲۰	۵۵۲۲	۴۶۷۰	۳۲۳۸	۶۱۱۳	۰/۰۰۷۷	انواع نان
۲۰۹۸	۱۹۶۷	۱۸۱۳	۱۱۲۶	۱۸۹۱	۰/۰۲۱۶	آرد و رشته و فراورده‌های آن
۸۶۱	۸۲۲	۵۷۱	۲۷۷	۱۱۲۶	۰/۰۲۵۴	بیسکویت و کیک
۱۰۰۹۱	۹۶۳۴	۷۲۵۹	۴۳۵۲	۱۳۸۶۰	۰/۰۱۸۸	گوشت
۴۲۹۶	۳۹۰۰	۲۵۷۱	۱۲۱۳	۷۰۵۱	۰/۰۳۳۵	گوشت دام
۴۹۱۰	۴۸۶۵	۳۹۸۷	۲۷۳۴	۵۴۴۵	۰/۰۱۱۴	گوشت پرندگان
۴۱	۴۵	۲۶	۸	۵۱	۰/۰۵۹۷	گوشت‌های آماده برای طبخ
۸۴۴	۸۲۴	۶۷۵	۳۹۷	۱۳۱۴	۰/۰۲۰۴	ماهی و میگو و فراورده‌های آن
						شیر و فراورده‌های آن (بجز کره) و تخم
۵۴۴۳	۴۶۴۴	۳۸۰۳	۲۴۸۳	۶۲۷۰	۰/۰۰۹۸	پرندگان
۱۷۹۶	۱۳۸۹	۱۰۱۱	۵۶۵	۲۲۳۵	۰/۰۲۳۷	شیر
۲۲۷۵	۱۹۹۸	۱۷۵۶	۱۲۵۳	۲۵۸۹	۰/۰۱۰۶	فراورده‌های شیر (بجز کره)
۱۳۷۲	۱۲۵۸	۱۰۳۷	۶۶۵	۱۴۴۶	۰/۰۰۸۳	تخم پرندگان
۲۸۴۴	۲۷۵۳	۲۴۳۱	۱۶۷۶	۳۱۲۷	۰/۰۱۱۰	روغن‌ها، چربی‌ها و کره
۱۱۵	۱۶۱	۱۴۳	۱۰۹	۲۰۵	۰/۰۸۵۷	روغن‌ها و چربی‌های حیوانی (بجز کره)
۲۷۸	۲۲۶	۱۸۶	۲۰۹	۴۵۰	۰/۰۴۳۲	انواع کره
۲۴۵۱	۲۳۶۷	۲۱۰۱	۱۳۵۸	۲۴۷۲	۰/۰۰۷۴	روغن‌های نباتی
۴۶۸۴	۳۷۵۵	۲۶۹۲	۱۵۱۰	۶۱۳۱	۰/۰۱۵۵	میوه‌ها و خشکبار
۲۶۴۹	۲۱۰۶	۱۵۳۶	۹۱۰	۳۵۷۳	۰/۰۲۰۰	میوه‌های درختی
۷۱۲	۶۰۱	۴۶۵	۳۰۷	۷۶۵	۰/۰۲۷۶	میوه‌های جالبزی
۱۳۲۳	۱۰۴۸	۶۹۰	۲۹۳	۱۷۹۳	۰/۰۲۷۰	خشکبار
۶۷۷۰	۶۵۱۳	۵۸۱۹	۳۸۶۴	۸۱۱۱	۰/۰۰۷۹	سبزی‌های تازه و خشک شده و حبوب
۹۳۷	۷۶۳	۵۹۴	۲۹۷	۱۲۰۲	۰/۰۱۳۵	سبزی‌های برگ‌گی
۲۱۱۲	۲۱۰۳	۱۹۳۳	۱۳۷۵	۲۵۱۳	۰/۰۱۰۵	سبزی‌های بوته‌ای
۲۰۴۹	۱۹۷۶	۱۷۸۱	۱۱۸۹	۲۳۶۵	۰/۰۰۸۵	سبزی‌های ریشه‌ای
۴	۴	۲	۰	۱۹	۰/۲۴۳۷	سایر انواع سبزی
۲۰	۲۲	۳۲	۳۲	۲۷	۰/۰۶۲۹	سبزی‌های آماده بسته‌بندی شده
۱۶۴۶	۱۶۴۵	۱۴۷۸	۹۶۹	۱۹۸۵	۰/۰۱۵۱	حبوب
۲۷۲۹	۲۵۸۷	۲۰۷۷	۱۳۸۶	۳۱۲۶	۰/۰۱۱۰	قند، شکر، مرباها و شیرینی‌ها
۱۸۴۴	۱۷۷۸	۱۴۹۴	۱۰۰۵	۱۸۲۸	۰/۰۰۹۷	قند و شکر
۸۸۵	۸۰۹	۵۸۳	۳۸۰	۱۲۹۸	۰/۰۲۰۳	مرباها و شیرینی‌ها
						ادویه‌ها، چاشنی‌ها و سایر ترکیب‌های
۱۸۰۵	۱۷۲۶	۱۴۰۸	۸۸۸	۲۲۷۱	۰/۰۱۱۷	خوراکی
۵۹۸	۵۸۱	۴۴۶	۲۶۹	۷۶۲	۰/۰۱۵۳	انواع ادویه
۱۲۰۷	۱۱۴۵	۹۶۲	۶۱۹	۱۵۰۹	۰/۰۱۴۰	چاشنی‌ها و سایر ترکیب‌های خوراکی
۲۷۹۲	۲۵۴۹	۲۰۰۶	۱۲۷۲	۳۰۳۶	۰/۰۱۰۰	چای، قهوه، کاکائو و نوشابه‌ها
۱۷۰۳	۱۵۱۱	۱۲۵۱	۸۰۸	۱۷۳۱	۰/۰۱۰۰	چای، قهوه و کاکائو
۱۰۸۹	۱۰۳۹	۷۵۵	۴۶۵	۱۳۰۵	۰/۰۱۶۴	نوشابه‌ها
۱۷۸۲	۱۵۹۷	۱۲۶۹	۴۹۵	۱۷۱۴	۰/۰۲۹۱	دخانی‌ها



۵-۹- متوسط انواع هزینه‌های خوراکی (داخل منزل) و دخانی سالانه یک خانوار روستایی در هر یک از دهک‌های درآمد سالانه:

۱۳۹۶ بر اساس طبقه‌بندی COICOP (دنباله)

دهک دهم	دهک نهم	دهک هشتم	دهک هفتم	دهک ششم	دهک پنجم	اقلام
						هزینه‌های خوراکی (داخل منزل) و دخانی
۱۱۸۹۰۰	۱۷۵۲۲	۷۶۱۹۸	۷۲۶۹۱	۶۴۷۶۸	۶۰۱۶۷ غلات، نان، آرد، رشته و فراورده‌های آن
۳۴۱۱۴	۲۱۲۸۹	۱۹۰۲۹	۱۸۳۴۲	۱۶۹۷۶	۱۶۰۹۲ غلات
۲۱۷۱۰	۱۰۲۸۹	۸۸۵۲	۸۳۱۰	۷۴۶۲	۶۸۰۱ انواع نان
۸۱۶۲	۷۴۲۲	۶۹۵۹	۶۶۷۴	۶۴۴۲	۶۱۲۸ آرد و رشته و فراورده‌های آن
۱۹۸۴	۲۰۱۰	۱۷۸۰	۲۱۲۲	۱۹۲۹	۲۰۷۵ بیسکویت و کیک
۲۲۵۸	۱۵۶۷	۱۴۳۸	۱۲۳۷	۱۱۴۳	۱۰۸۷ گوشت
۲۸۲۳۴	۲۰۳۰۴	۱۶۹۵۵	۱۶۶۶۸	۱۳۲۵۰	۱۱۸۶۴ گوشت دام
۱۶۵۴۳	۱۱۴۱۵	۸۹۲۹	۹۴۵۲	۶۵۵۲	۵۶۴۳ گوشت پرندگان
۸۶۱۲	۶۷۵۹	۶۲۲۷	۵۷۴۹	۵۴۹۹	۵۱۰۷ گوشت‌های آماده برای طبخ
۸۵	۶۵	۶۰	۵۸	۶۲	۵۷ ماهی و میگو و فراورده‌های آن
۲۹۹۳	۲۰۶۶	۱۷۳۸	۱۴۰۸	۱۱۳۷	۱۰۵۶ شیر و فراورده‌های آن (بجز کره) و تخم پرندگان
۱۰۰۶۸	۸۶۲۶	۷۷۸۱	۷۲۱۸	۶۶۲۰	۶۰۲۲ شیر
۴۱۸۸	۳۳۱۰	۲۹۵۶	۲۷۵۰	۲۳۴۱	۲۰۴۵ فراورده‌های شیر (بجز کره)
۳۸۸۱	۳۵۳۷	۳۱۳۴	۲۸۵۸	۲۷۰۲	۲۵۰۲ تخم پرندگان
۲۰۰۰	۱۷۷۹	۱۶۹۱	۱۶۱۰	۱۵۷۷	۱۴۷۵ روغن‌ها، چربی‌ها و کره
۴۴۴۰	۳۹۶۰	۳۵۱۰	۳۳۶۲	۳۲۰۸	۳۰۸۶ روغن‌ها و چربی‌های حیوانی (بجز کره)
۲۵۳	۲۶۵	۱۵۷	۳۱۵	۳۱۰	۲۲۰ انواع کره
۹۵۸	۸۸۵	۵۹۳	۴۲۵	۳۷۵	۳۶۷ روغن‌های نباتی
۳۲۳۰	۲۸۱۰	۲۷۶۰	۲۶۲۱	۲۵۲۳	۲۴۹۹ میوه‌ها و خشکبار
۱۲۴۳۸	۹۶۰۷	۷۸۸۲	۷۰۸۶	۶۰۸۷	۵۵۷۲ میوه‌های درختی
۷۵۷۹	۵۶۱۶	۴۵۸۷	۴۱۱۳	۳۴۶۸	۳۱۶۵ میوه‌های جالبیزی
۱۰۵۸	۱۰۵۱	۹۳۶	۹۵۵	۷۷۴	۷۹۳ خشکبار
۳۸۰۰	۲۹۴۱	۲۳۶۰	۲۰۱۸	۱۸۴۵	۱۶۱۵ سبزی‌های تازه و خشک شده و حبوب
۱۲۹۱۷	۱۰۷۳۰	۹۷۱۷	۸۸۹۲	۸۲۷۶	۷۶۱۵ سبزی‌های برگی
۲۲۷۶	۱۸۲۲	۱۵۶۶	۱۴۰۰	۱۲۵۴	۱۱۱۶ سبزی‌های بوته‌ای
۳۷۷۱	۳۲۰۵	۲۹۹۲	۲۷۱۱	۲۵۳۰	۲۳۹۶ سبزی‌های ریشه‌ای
۳۵۹۵	۲۹۷۰	۲۷۸۴	۲۵۸۲	۲۴۸۳	۲۲۴۲ سایر انواع سبزی
۶۸	۳۹	۲۴	۲۲	۱۴	۱۰ سبزی‌های آماده بسته‌بندی شده
۳۲	۳۱	۲۷	۳۰	۲۸	۱۹ حبوب
۳۱۷۵	۲۶۶۲	۲۳۲۴	۲۱۴۸	۱۹۶۷	۱۸۳۳ قند، شکر، مرباها و شیرینی‌ها
۵۳۳۸	۴۰۳۱	۳۶۹۹	۳۳۸۰	۳۰۲۸	۳۰۰۸ قند و شکر
۲۳۷۵	۲۰۵۴	۱۹۹۲	۲۰۳۱	۱۸۶۵	۱۸۴۶ مرباها و شیرینی‌ها
۲۹۶۳	۱۹۷۷	۱۷۰۶	۱۳۴۹	۱۱۶۳	۱۱۶۲ ادویه‌ها، چاشنی‌ها و سایر ترکیب‌های خوراکی
۴۱۷۳	۳۰۹۹	۲۷۶۴	۲۵۰۴	۲۲۶۶	۲۰۷۷ انواع ادویه
۱۴۴۷	۱۰۹۴	۹۲۳	۸۴۲	۷۲۳	۶۷۷ چاشنی‌ها و سایر ترکیب‌های خوراکی
۲۷۰۷	۲۰۰۵	۱۸۴۱	۱۶۶۲	۱۵۴۲	۱۴۰۰ چای، قهوه، کاکائو و نوشابه‌ها
۴۷۲۷	۳۸۲۰	۳۶۰۹	۳۴۵۶	۳۱۶۳	۲۹۶۵ چای، قهوه و کاکائو
۲۴۶۱	۱۹۵۲	۲۰۶۱	۱۹۷۱	۱۸۲۷	۱۷۶۳ نوشابه‌ها
۲۲۶۶	۱۸۶۸	۱۵۴۷	۱۴۸۴	۱۳۳۶	۱۲۰۱ دخانی‌ها
۲۴۵۰	۲۰۵۵	۱۹۵۳	۱۷۸۳	۱۸۹۵	۱۸۶۵	

(۱) ضریب تغییرات (CV) فقط برای ستون کل محاسبه شده است.

۵-۱۰- متوسط انواع هزینه‌های غیر خوراکی و خوراکی (خارج منزل) سالانه یک خانوار روستایی در هر یک از دهک‌های درآمد

(هزار ریال)

سالانه: ۱۳۹۶ بر اساس طبقه‌بندی COICOP

اقلام	ضریب تغییرات (CV) ^(۱)	کل	دهک اول	دهک دوم	دهک سوم	دهک چهارم
هزینه‌های غیر خوراکی و خوراکی (خارج منزل)	۰/۰۰۹۱	۱۱۳۶۹۶	۳۰۸۱۹	۵۲۹۶۶	۶۹۳۳۲	۷۱۹۳۱
پوشاک و کفش	۰/۰۲۲۱	۹۵۰۵	۱۸۴۴	۳۸۵۱	۷۰۷۸	۷۰۱۶
پوشاک و تعمیرات آن	۰/۰۲۳۳	۷۵۵۲	۱۴۷۶	۳۰۰۲	۵۶۰۲	۵۵۶۵
کفش و تعمیرات آن	۰/۰۲۴۵	۱۹۵۲	۳۶۸	۸۴۹	۱۴۷۶	۱۴۵۱
مسکن، آب، فاضلاب، سوخت و روشنایی	۰/۰۰۸۶	۳۲۶۵۸	۱۵۱۱۳	۲۲۲۹۵	۲۵۱۶۵	۲۷۰۰۷
اجاره‌بهای واقعی مسکن	۰/۰۹۸۹	۱۰۵۶	۲۶۶	۶۲۱	۱۱۵۱	۱۱۶۶
اجاره‌بهای احتسابی مسکن	۰/۰۱۰۹	۲۰۱۸۶	۹۱۷۸	۱۲۷۹۲	۱۳۷۴۲	۱۴۹۲۲
نگهداری و تعمیر واحد مسکونی (اقامتگاه اول و بعدی)	۰/۰۴۲۸	۱۶۹۵	۵۷۴	۱۰۷۸	۱۳۰۶	۱۳۹۲
هزینه آب و فاضلاب و سایر خدمات مربوط به واحد مسکونی	۰/۰۱۶۷	۱۷۲۸	۸۸۴	۱۳۵۱	۱۵۸۰	۱۶۰۴
روشنایی و سوخت	۰/۰۱۱۰	۷۹۹۳	۴۲۱۱	۶۴۵۴	۷۳۸۷	۷۹۲۳
مبلمان، لوازم خانگی و نگهداری معمول آن‌ها	۰/۰۲۵۸	۸۷۳۰	۱۸۸۷	۳۵۷۱	۴۷۲۱	۶۰۱۳
مبلمان و اثاث، فرش و سایر کفپوش‌ها	۰/۰۵۱۷	۱۴۸۱	۵۲	۳۰۵	۴۶۴	۷۶۷
لوازم پارچه‌ای خانگی (کم‌دوام)	۰/۱۰۳۳	۶۷۵	۸۸	۱۵۱	۲۵۲	۲۴۷
وسایل خانگی	۰/۰۴۴۴	۲۲۳۰	۱۸۸	۵۸۱	۷۶۱	۱۶۱۸
انواع ظروف غذاخوری و سایر لوازم خانگی	۰/۰۹۳۱	۸۸۵	۱۲۲	۲۵۰	۴۲۰	۴۵۲
ابزار و تجهیزات منزل و باغ	۰/۰۳۲۳	۳۸۷	۱۳۱	۲۱۱	۳۲۳	۲۸۶
کالاها و خدمات برای امور جاری منزل	۰/۰۰۸۳	۳۰۷۳	۱۳۰۶	۲۰۷۳	۲۵۰۱	۲۶۴۲
بهداشت و درمان	۰/۰۲۳۲	۱۳۶۳۹	۵۰۷۵	۸۰۳۴	۹۱۸۳	۹۲۰۷
محصولات و وسایل و لوازم پزشکی	۰/۰۲۴۳	۴۴۲۵	۲۳۴۹	۳۲۴۰	۳۷۵۵	۳۳۱۷
خدمات طبی سرپایی	۰/۰۳۱۴	۵۴۰۸	۱۶۲۰	۳۱۲۰	۳۴۳۹	۳۶۲۱
خدمات بیمارستانی	۰/۰۴۸۸	۳۸۰۶	۱۰۸۴	۱۶۰۱	۱۹۵۱	۲۲۶۹
حمل و نقل	۰/۰۲۰۹	۱۶۱۵۷	۲۷۲۵	۵۱۴۶	۸۹۷۱	۱۱۰۰۹
خرید وسایل نقلیه	۰/۰۶۴۳	۳۰۷۶	۱۶۹	۹۹	۱۸۳۶	۱۷۲۸
تجهیزات حمل و نقل شخصی	۰/۰۱۸۲	۷۳۴۷	۶۸۰	۲۰۸۸	۳۶۲۸	۵۴۴۰
خدمات حمل و نقل	۰/۰۱۵۰	۴۳۳۴	۱۸۷۶	۲۹۵۸	۳۵۰۷	۳۸۴۱
ارتباطات	۰/۰۰۹۸	۴۵۰۴	۱۰۳۱	۲۰۴۲	۲۸۲۴	۳۴۴۶
خدمات پستی	۰/۲۴۴۸	۲	۱	۰	۴	۱
تجهیزات تلفن و تلفکس	۰/۰۴۱۴	۴۲۱	۲۴	۱۱۲	۱۵۸	۲۲۸
خدمات تلفن و فکس	۰/۰۰۹۳	۴۰۸۱	۱۰۰۷	۱۹۳۱	۲۶۶۲	۳۲۱۷
خدمات فرهنگی و تفریحات	۰/۰۴۳۴	۲۹۵۲	۳۴۴	۹۲۵	۱۴۰۶	۱۷۳۳
تجهیزات سمعی-بصری، عکاسی و داده‌پردازی و لوازم آن‌ها	۰/۰۵۵۵	۷۴۸	۲۲	۹۳	۲۵۵	۴۲۶
سایر وسایل عمده با دوام برای تفریح و فرهنگ	۰/۶۳۹۵	۲	۰	۰	۰	۰
سایر اقلام و وسایل تفریحی، باغ‌ها و حیوانات خانگی	۰/۰۴۳۶	۳۵۳	۷۳	۱۴۰	۱۴۲	۲۰۸
خدمات فرهنگی و تفریحی	۰/۲۲۷۸	۳۲۴	۳	۱۹	۲۶	۴۷
روزنامه، کتاب و لوازم‌التحریر	۰/۰۲۸۱	۷۷۹	۱۲۴	۴۱۹	۷۲۹	۷۲۶
هزینه مسافرت‌های دستجمعی (همراه تور)	۰/۱۱۱۴	۷۴۶	۱۲۳	۲۵۳	۲۵۴	۳۲۵
آموزش و تحصیل	۰/۰۴۲۳	۱۳۹۲	۷۴	۳۱۹	۵۰۰	۸۹۴
هزینه آموزش سطح‌بندی شده	۰/۰۴۳۷	۱۳۴۱	۷۱	۳۱۰	۴۹۹	۸۸۷
هزینه آموزش‌های سطح‌بندی نشده	۰/۰۹۹۱	۵۱	۳	۹	۱	۷
غذاهای آماده، هتل و رستوران	۰/۱۴۰۱	۱۹۰۸	۱۸۲	۴۱۲	۵۸۵	۵۹۲
خدمات تهیه و آرایه غذا	۰/۰۹۲۱	۱۵۳۰	۱۷۹	۳۴۴	۵۴۸	۵۶۲
خدمات تأمین جا (مهمانسراها، هتل، مسافرخانه و...)	۰/۶۰۳۶	۳۷۸	۳	۶۷	۳۷	۲۹
کالاها و خدمات متفرقه	۰/۰۱۵۰	۱۸۶۰۵	۲۰۹۳	۵۲۱۶	۷۱۶۸	۹۸۳۲
خدمات شخصی	۰/۰۱۶۳	۳۹۸۸	۹۳۲	۲۰۹۴	۲۸۳۸	۳۱۷۰
لوازم شخصی طبقه‌بندی نشده در جای دیگر	۰/۱۰۶۸	۱۲۴۲	-۱۲	۳۴۴	۴۵۸	۷۴۰
حمایت اجتماعی و خدمات مشاوره‌ای	۰/۱۶۲۳	۲۵	۰	۴	۱۵	۹
بیمه	۰/۰۱۷۲	۱۲۴۲۵	۹۳۷	۲۲۸۱	۳۳۱۸	۵۰۸۵
خدمات مالی طبقه‌بندی نشده در جای دیگر	۰/۰۴۲۷	۳۴۰	۵۸	۷۶	۱۴۵	۲۰۳
سایر خدمات طبقه‌بندی نشده در جای دیگر	۰/۰۴۳۹	۵۸۵	۱۷۸	۴۱۹	۳۹۴	۶۲۴
انتقالات	۰/۰۲۵۵	۳۶۴۷	۵۲۱	۱۱۵۵	۱۶۲۰	۲۱۷۴



۱۰-۵- متوسط انواع هزینه‌های غیر خوراکی و خوراکی (خارج منزل) سالانه یک خانوار روستایی در هر یک از دهک‌های درآمد (هزار ریال) سالانه: ۱۳۹۶ بر اساس طبقه‌بندی COICOP (دنباله)

اقلام	دهک پنجم	دهک ششم	دهک هفتم	دهک هشتم	دهک نهم	دهک دهم
هزینه‌های غیر خوراکی و خوراکی (خارج منزل).....	۹۱۷۹۰	۱۰۵۵۱۵	۱۲۰۱۷۵	۱۴۷۵۷۵	۱۷۱۴۵۵	۲۶۰۸۱۴
پوشاک و کنش.....	۸۵۸۲	۹۳۶۵	۱۰۶۰۵	۱۲۱۴۳	۱۴۶۲۲	۱۹۹۵۴
پوشاک و تعمیرات آن.....	۶۵۷۴	۷۳۵۰	۸۲۹۳	۹۷۱۹	۱۱۶۹۷	۱۶۲۵۲
کفش و تعمیرات آن.....	۲۰۰۸	۲۰۱۵	۲۳۱۲	۲۴۲۴	۲۹۲۵	۳۷۰۱
مسکن، آب، فاضلاب، سوخت و روشنایی.....	۲۹۱۷۶	۳۳۱۷۸	۳۵۳۰۳	۳۹۲۶۹	۴۵۴۳۴	۵۴۶۶۲
اجاره‌بهای واقعی مسکن.....	۱۲۱۳	۱۷۵۰	۱۱۸۵	۱۱۹۰	۱۱۲۷	۸۸۷
اجاره‌بهای احتمالی مسکن.....	۱۶۷۶۲	۱۹۸۳۶	۲۱۹۲۳	۲۵۷۳۳	۳۰۴۵۴	۳۶۵۳۶
نگهداری و تعمیر واحد مسکونی (اقامتگاه اول و بعدی).....	۱۷۲۴	۱۶۰۳	۱۸۵۴	۱۹۲۹	۲۲۸۱	۳۲۱۷
هزینه آب و فاضلاب و سایر خدمات مربوط به واحد مسکونی.....	۱۸۰۲	۱۸۶۷	۱۸۴۴	۱۸۴۸	۲۰۸۷	۲۴۱۲
روشنایی و سوخت.....	۷۶۷۵	۸۱۲۲	۸۴۹۸	۸۵۶۹	۹۴۸۵	۱۱۶۱۰
مبلمان، لوازم خانگی و نگهداری معمول آن‌ها.....	۶۶۲۶	۸۱۱۹	۸۶۳۸	۱۲۳۵۱	۱۳۶۶۹	۲۱۷۱۷
مبلمان و اثاث، فرش و سایر کفپوش‌ها.....	۷۰۰	۱۲۹۷	۱۴۴۵	۱۸۸۵	۲۴۴۲	۵۴۵۲
لوازم پارچه‌ای خانگی (کم‌دوام).....	۳۷۳	۷۱۶	۵۵۷	۱۵۲۹	۱۳۰۱	۱۵۳۵
وسایل خانگی.....	۱۳۸۱	۱۸۳۴	۲۰۲۷	۲۹۳۹	۴۱۱۲	۶۸۶۴
انواع ظروف غذاخوری و سایر لوازم خانگی.....	۸۶۷	۸۱۰	۷۲۳	۱۸۰۹	۱۲۴۷	۲۱۵۰
ابزار و تجهیزات منزل و باغ.....	۳۷۵	۴۰۵	۴۹۱	۴۵۲	۵۰۴	۶۸۸
کالاها و خدمات برای امور جاری منزل.....	۲۹۳۰	۳۰۵۷	۳۳۹۵	۳۷۳۷	۴۰۶۲	۵۰۲۷
بهداشت و درمان.....	۱۰۹۱۶	۱۲۷۷۳	۱۳۴۸۲	۱۶۳۷۷	۱۹۹۷۰	۳۱۳۸۵
محصولات و وسایل و لوازم پزشکی.....	۴۰۱۷	۴۶۴۵	۴۳۶۴	۴۷۵۴	۵۶۱۵	۸۱۹۹
خدمات طبی سرپایی.....	۴۵۰۸	۴۹۶۶	۵۶۸۳	۷۱۰۵	۷۷۴۶	۱۲۲۷۴
خدمات بیمارستانی.....	۲۳۳۸	۳۱۳۸	۳۴۰۸	۴۴۸۶	۶۵۶۵	۱۰۸۷۹
حمل و نقل.....	۱۳۶۹۳	۱۵۲۳۷	۱۷۲۹۴	۲۲۶۸۲	۲۷۳۹۹	۳۷۴۳۴
خرید وسایل نقلیه.....	۳۲۰۰	۳۴۵۷	۴۶۱۲	۷۳۱۱	۹۱۰۴	۱۳۲۴۸
تجهیزات حمل و نقل شخصی.....	۶۲۵۷	۷۲۱۲	۷۸۱۰	۱۰۴۴۶	۱۲۶۱۵	۱۷۳۰۵
خدمات حمل و نقل.....	۴۲۳۶	۴۵۶۸	۴۸۷۲	۴۹۲۵	۵۶۷۹	۶۸۸۰
ارتباطات.....	۳۸۶۹	۴۴۶۱	۵۰۳۰	۵۷۶۷	۷۰۸۶	۹۴۸۴
خدمات پستی.....	۴	۱	۱	۱	۴	۷
تجهیزات تلفن و تلفکس.....	۳۰۶	۳۳۶	۴۷۲	۵۹۸	۹۰۳	۱۰۷۰
خدمات تلفن و فکس.....	۲۵۶۰	۴۱۲۴	۴۵۵۷	۵۱۶۷	۶۱۷۹	۸۴۰۷
خدمات فرهنگی و تفریحات.....	۲۲۷۳	۲۵۷۰	۳۸۰۶	۳۷۸۲	۴۸۵۹	۷۸۳۰
تجهیزات سمعی - بصری، عکاسی و داده‌پردازی و لوازم آن‌ها.....	۵۳۲	۶۳۳	۷۹۹	۱۲۴۴	۱۲۲۳	۲۲۵۱
سایر وسایل عمده با دوام برای تفریح و فرهنگ.. سایر اقلام و وسایل تفریحی، باغ‌ها و حیوان‌های خانگی.....	۰	۰	۰	۰	۴	۱۸
خدمات فرهنگی و تفریحی.....	۳۳۷	۳۷۷	۴۲۹	۵۲۰	۵۹۰	۷۰۸
روزنامه، کتاب و لوازم‌التحریر.....	۷۲	۹۷	۶۵۸	۳۱۷	۴۱۰	۱۵۹۴
هزینه مسافرت‌های دستجمعی (همراه تور).....	۸۸۲	۸۷۱	۸۷۲	۹۴۷	۹۰۱	۱۳۲۴
آموزش و تحصیل.....	۴۵۰	۵۹۱	۱۰۴۷	۷۵۳	۱۷۳۱	۱۹۳۴
هزینه آموزش سطح‌بندی شده.....	۹۷۵	۱۰۳۵	۱۴۶۰	۱۷۱۹	۲۳۵۰	۴۵۹۷
هزینه آموزش‌های سطح‌بندی نشده.....	۹۵۸	۱۰۰۱	۱۴۰۶	۱۶۵۹	۲۲۰۵	۴۴۱۹
غذاهای آماده، هتل و رستوران.....	۱۷	۳۴	۵۵	۶۰	۱۴۵	۱۷۸
خدمات تهیه و ارایه غذا.....	۱۳۷۹	۱۱۱۲	۱۵۰۱	۲۵۸۱	۲۴۴۸	۸۲۹۶
خدمات تأمین جا (مهمانسراها، هتل، مسافرخانه و...).....	۱۳۳۲	۹۴۱	۱۳۴۷	۲۴۶۳	۲۰۹۳	۵۴۹۸
کالاها و خدمات متفرقه.....	۴۷	۱۷۱	۱۵۴	۱۱۸	۳۵۴	۲۷۹۸
خدمات شخصی.....	۱۱۷۵۷	۱۴۱۴۵	۱۹۹۰۲	۲۶۱۳۲	۳۵۰۶۰	۵۴۷۶۶
لوازم شخصی طبقه‌بندی نشده در جای دیگر.....	۳۷۲۶	۳۸۹۹	۴۴۴۴	۴۸۶۰	۵۷۸۴	۸۱۳۶
حمایت اجتماعی و خدمات مشاوره‌ای.....	۴۲۳	۴۰۱	۱۳۹۴	۱۲۹۰	۱۸۴۵	۵۵۳۷
بیمه.....	۱۴	۱۴	۱۸	۳۹	۶۹	۷۰
خدمات مالی طبقه‌بندی نشده در جای دیگر.....	۶۸۹۷	۸۹۷۲	۱۳۰۲۵	۱۸۷۴۴	۲۶۰۸۲	۳۸۹۳۱
سایر خدمات طبقه‌بندی نشده در جای دیگر.....	۲۶۶	۲۸۳	۳۲۶	۴۷۶	۵۷۰	۹۹۳
انتقالات.....	۴۳۱	۵۷۷	۶۹۵	۷۲۳	۷۱۱	۱۱۰۰
	۲۵۴۴	۳۵۱۸	۳۸۵۲	۴۷۷۱	۵۵۵۸	۱۰۷۶۰

(۱) ضریب تغییرات (CV) فقط برای ستون کل محاسبه شده است.

۱۱-۵- متوسط انواع هزینه‌های ناخالص خوراکی (داخل منزل) و دخانی سالانه یک خانوار روستایی در هر یک از گروه‌های هزینه

سالانه: ۱۳۹۶ بر اساس طبقه‌بندی COICOP (هزار ریال)

تا ۹۰۰۰۰ هزار ریال	تا ۷۵۰۰۰ هزار ریال	تا ۴۵۰۰۰ هزار ریال	۴۵۰۰۰ هزار ریال و کمتر	کل	ضریب تغییرات (CV) ^(۱)	اقلام
						هزینه‌های خوراکی (داخل منزل) و
۴۵۰۱۵	۳۸۱۹۷	۲۸۴۹۸	۱۳۴۰۵	۶۴۹۷۴	۰/۰۰۹۷	دخانی
۱۲۶۷۰	۱۰۹۹۹	۸۴۶۹	۳۷۲۷	۱۷۳۲۸	۰/۰۲۳۱ غلات، نان، آرد، رشته و فراورده‌های آن
۴۷۵۳	۳۸۹۴	۲۷۶۰	۷۶۸	۸۱۹۸	۰/۰۴۷۶ غلات
۵۴۴۹	۴۹۸۷	۳۸۱۹	۲۳۱۰	۶۱۱۳	۰/۰۰۷۷ انواع نان
۱۸۲۷	۱۶۳۲	۱۵۶۲	۵۶۸	۱۸۹۱	۰/۰۲۱۶ آرد و رشته و فراورده‌های آن
۶۴۱	۴۸۶	۳۲۷	۸۱	۱۱۲۶	۰/۰۲۵۴ بیسکویت و کیک
۸۰۵۲	۶۴۴۳	۴۷۶۰	۲۳۰۷	۱۳۸۶۰	۰/۰۱۸۸ گوشت
۳۰۲۶	۱۷۴۶	۱۱۶۶	۳۸۹	۷۰۵۱	۰/۰۳۳۵ گوشت دام
۴۳۶۲	۴۰۶۵	۳۲۷۱	۱۸۰۱	۵۴۴۵	۰/۰۱۱۴ گوشت پرندگان
۳۳	۲۳	۱۱	۲	۵۱	۰/۰۵۹۷ گوشت‌های آماده برای طبخ
۶۳۱	۶۱۰	۳۱۱	۱۱۵	۱۳۱۴	۰/۰۲۰۴ ماهی و میگو و فراورده‌های آن
					 شیر و فراورده‌های آن (بجز کره) و تخم
۴۶۵۸	۴۰۹۷	۲۹۹۱	۱۶۵۷	۶۲۷۰	۰/۰۰۹۸ پرندگان
۱۴۱۱	۱۱۶۹	۶۹۷	۳۴۳	۲۲۳۵	۰/۰۲۳۷ شیر
۲۰۰۳	۱۷۹۴	۱۴۴۲	۸۵۵	۲۵۸۹	۰/۰۱۰۶ فراورده‌های شیر (بجز کره)
۱۲۴۴	۱۱۳۴	۸۵۱	۴۵۸	۱۴۴۶	۰/۰۰۸۳ تخم پرندگان
۲۵۰۱	۲۲۶۷	۱۷۶۳	۷۹۶	۳۱۲۷	۰/۰۱۱۰ روغن‌ها، چربی‌ها و کره
۱۰۸	۵۰	۶۱	۳۰	۲۰۵	۰/۰۸۵۷ روغن‌ها و چربی‌های حیوانی (بجز کره)
۲۰۱	۱۷۵	۷۹	۳۰	۴۵۰	۰/۰۴۳۲ انواع کره
۲۱۹۲	۲۰۴۲	۱۶۲۳	۷۳۶	۲۴۷۲	۰/۰۰۷۴ روغن‌های نباتی
۳۵۷۲	۲۷۳۸	۱۸۳۹	۷۷۸	۶۱۳۱	۰/۰۱۵۵ میوه‌ها و خشکبار
۲۰۹۱	۱۶۰۳	۱۱۳۶	۴۴۳	۳۵۷۳	۰/۰۲۰۰ میوه‌های درختی
۵۸۷	۴۸۵	۳۶۹	۱۹۰	۷۶۵	۰/۰۲۷۶ میوه‌های جالبیزی
۸۹۴	۶۵۰	۳۳۵	۱۴۴	۱۷۹۳	۰/۰۲۷۰ خشکبار
۶۰۴۳	۵۳۶۹	۴۳۰۳	۲۲۶۶	۸۱۱۱	۰/۰۰۷۹ سبزی‌های تازه و خشک شده و حبوب
۷۹۱	۵۸۹	۳۸۸	۱۶۴	۱۲۰۲	۰/۰۱۳۵ سبزی‌های برگ‌ی
۲۰۰۴	۱۸۸۷	۱۵۸۴	۸۸۹	۲۵۱۳	۰/۰۱۰۵ سبزی‌های بوته‌ای
۱۸۷۴	۱۶۷۳	۱۳۳۷	۷۷۷	۲۳۶۵	۰/۰۰۸۵ سبزی‌های ریشه‌ای
۳	۱	۱	۰	۱۹	۰/۲۴۳۷ سایر انواع سبزی
۱۷	۲۴	۱۹	۱۵	۲۷	۰/۰۶۲۹ سبزی‌های آماده بسته‌بندی شده
۱۳۵۴	۱۱۹۴	۹۷۴	۴۲۰	۱۹۸۵	۰/۰۱۵۱ حبوب
۲۲۰۳	۱۸۹۹	۱۴۷۱	۶۹۶	۳۱۲۶	۰/۰۱۱۰ قند، شکر، مرباها و شیرینی‌ها
۱۵۲۰	۱۳۸۹	۱۱۰۵	۵۳۸	۱۸۲۸	۰/۰۰۹۷ قند و شکر
۶۸۳	۵۱۰	۳۶۶	۱۵۸	۱۲۹۸	۰/۰۲۰۳ مرباها و شیرینی‌ها
					 ادویه‌ها، چاشنی‌ها و سایر ترکیب‌های
۱۵۶۳	۱۲۹۱	۹۱۱	۴۵۶	۲۲۷۱	۰/۰۱۱۷	خوراکی
۵۲۲	۳۸۹	۲۶۳	۱۱۳	۷۶۲	۰/۰۱۵۳ انواع ادویه
۱۰۴۱	۹۰۲	۶۴۸	۳۴۳	۱۵۰۹	۰/۰۱۴۰ چاشنی‌ها و سایر ترکیب‌های خوراکی
۲۲۹۱	۱۹۵۱	۱۴۰۶	۵۳۴	۳۰۳۶	۰/۰۱۰۰ چای، قهوه، کاکائو و نوشابه‌ها
۱۴۰۱	۱۲۰۶	۸۷۸	۳۵۶	۱۷۳۱	۰/۰۱۰۰ چای، قهوه و کاکائو
۸۹۰	۷۴۶	۵۲۸	۱۷۸	۱۳۰۵	۰/۰۱۶۴ نوشابه‌ها
۱۴۶۳	۱۱۴۳	۵۸۴	۱۹۰	۱۷۱۴	۰/۰۲۹۱ دخانی‌ها



۱۱-۵- متوسط انواع هزینه‌های ناخالص خوراکی (داخل منزل) و دخانی سالانه یک خانوار روستایی در هر یک از گروه‌های هزینه سالانه: ۱۳۹۶ بر اساس طبقه‌بندی COICOP (دنباله)

اقلام	تا ۱۲۰۰۰۰ ریال	تا ۱۶۵۰۰۰ ریال	تا ۱۹۵۰۰۰ ریال	تا ۲۷۰۰۰۰ ریال	تا ۳۶۰۰۰۰ ریال	تا ۴۸۰۰۰۰ ریال و بیش تر
هزینه‌های خوراکی (داخل منزل) و دخانی	۵۷۵۲۹	۶۹۵۴۹	۸۲۰۸۳	۱۰۰۷۲۷	۱۲۴۵۱۳	۱۷۶۴۲۵
..... غلات، نان، آرد، رشته و فراورده‌های آن	۱۵۰۶۹	۱۷۵۷۳	۲۰۲۳۶	۲۴۹۸۴	۳۳۶۶۵	۵۵۲۹۶
..... غلات	۶۰۴۲	۷۵۲۳	۹۲۸۵	۱۲۸۲۴	۲۰۱۲۳	۴۰۰۶۶
..... انواع نان	۶۲۷۶	۶۷۹۰	۷۳۳۶	۷۸۸۰	۸۵۳۳	۸۶۵۲
..... آرد و رشته و فراورده‌های آن	۱۸۴۲	۲۰۴۰	۲۰۷۴	۲۳۲۶	۲۵۲۴	۳۰۲۳
..... بیسکویت و کیک	۹۰۹	۱۲۲۱	۱۵۴۰	۱۹۵۴	۲۴۸۴	۳۶۵۵
..... گوشت	۱۰۹۰۶	۱۴۰۳۵	۱۸۱۰۳	۲۳۹۷۶	۲۹۶۷۵	۴۸۳۳۸
..... گوشت دام	۴۷۵۸	۶۹۱۵	۹۶۸۲	۱۴۲۰۶	۱۸۰۳۷	۳۰۶۱۷
..... گوشت پرندگان	۵۱۶۱	۵۶۳۰	۶۴۷۶	۷۱۷۶	۸۲۸۸	۱۳۴۷۸
..... گوشت‌های آماده برای طبخ	۴۶	۶۹	۸۲	۷۶	۶۵	۱۲۷
..... ماهی و میگو و فراورده‌های آن	۹۴۱	۱۴۲۱	۱۸۶۳	۲۵۱۸	۳۲۸۵	۴۱۱۶
..... شیر و فراورده‌های آن (بجز کره) و تخم پرندگان	۶۱۰۲	۷۳۴۷	۸۲۱۲	۹۰۷۷	۱۰۳۹۶	۱۱۴۷۳
..... شیر	۲۱۶۶	۲۸۶۸	۳۱۵۲	۳۴۹۵	۴۱۳۴	۴۲۸۲
..... فراورده‌های شیر (بجز کره)	۲۴۶۸	۲۸۵۹	۳۳۱۰	۳۶۶۰	۴۱۳۵	۴۸۷۸
..... تخم پرندگان	۱۴۶۸	۱۶۲۱	۱۷۵۰	۱۹۲۱	۲۱۲۶	۲۳۱۳
..... روغن‌ها، چربی‌ها و کره	۲۹۹۲	۳۲۷۹	۳۷۱۲	۴۵۹۲	۵۷۱۲	۶۰۶۲
..... روغن‌ها و چربی‌های حیوانی (بجز کره)	۱۲۸	۱۴۶	۲۳۹	۵۳۸	۷۱۸	۵۴۵
..... انواع کره	۳۸۱	۴۳۸	۵۹۷	۸۲۸	۱۳۳۱	۱۴۷۰
..... روغن‌های نباتی	۲۴۸۳	۲۶۹۵	۲۸۷۷	۳۲۲۷	۳۶۶۴	۴۰۴۶
..... میوه‌ها و خشکبار	۵۱۳۳	۶۷۲۶	۸۳۵۳	۱۰۷۸۱	۱۳۱۶۳	۱۷۷۴۰
..... میوه‌های درختی	۲۹۹۷	۳۸۹۶	۴۸۵۸	۶۱۶۷	۷۴۵۸	۱۰۷۳۹
..... میوه‌های جالبیزی	۸۳۷	۸۶۶	۱۰۵۰	۹۸۴	۱۱۱۵	۱۲۵۹
..... خشکبار	۱۲۹۹	۱۹۶۵	۲۴۴۵	۳۶۳۰	۴۵۹۰	۵۷۴۳
..... سبزی‌های تازه و خشک شده و حبوب	۷۵۹۸	۹۰۵۷	۱۰۳۶۹	۱۲۱۴۰	۱۳۸۷۷	۱۵۵۵۱
..... سبزی‌های برگی	۱۱۱۲	۱۴۰۴	۱۶۴۹	۱۹۴۵	۲۴۸۳	۲۶۳۷
..... سبزی‌های بوته‌ای	۲۳۹۱	۲۷۶۷	۳۰۷۸	۳۴۶۶	۳۸۹۹	۴۵۶۰
..... سبزی‌های ریشه‌ای	۲۲۹۸	۲۶۶۴	۲۹۷۰	۳۳۸۵	۳۶۱۷	۴۱۰۹
..... سایر انواع سبزی	۱۱	۱۷	۳۰	۶۱	۴۶	۵۹
..... سبزی‌های آماده بسته‌بندی شده	۱۹	۳۰	۳۴	۳۲	۵۱	۸۳
..... حبوب	۱۷۶۶	۲۱۷۵	۲۶۰۸	۳۲۵۱	۳۷۸۱	۴۱۰۳
..... قند، شکر، مرباها و شیرینی‌ها	۲۸۲۷	۳۳۹۸	۴۰۰۴	۴۸۵۱	۵۸۴۱	۷۳۵۳
..... قند و شکر	۱۸۰۸	۲۰۴۴	۲۲۶۳	۲۴۴۷	۲۶۸۹	۳۲۰۰
..... مرباها و شیرینی‌ها	۱۰۱۹	۱۳۵۵	۱۷۴۱	۲۴۰۴	۳۱۵۲	۴۱۵۴
..... ادویه‌ها، چاشنی‌ها و سایر ترکیب‌های خوراکی	۲۰۴۲	۲۵۹۹	۲۹۸۵	۳۵۸۵	۴۳۶۶	۵۲۵۵
..... انواع ادویه	۶۷۲	۸۵۲	۱۰۱۲	۱۲۴۴	۱۴۷۱	۲۰۱۲
..... چاشنی‌ها و سایر ترکیب‌های خوراکی	۱۳۷۰	۱۷۴۷	۱۹۷۳	۲۳۴۰	۲۸۹۴	۳۲۴۲
..... چای، قهوه، کاکائو و نوشابه‌ها	۲۹۵۳	۳۵۰۱	۳۹۵۵	۴۱۲۳	۴۹۰۸	۷۱۰۸
..... چای، قهوه و کاکائو	۱۷۷۶	۲۰۴۷	۲۲۶۸	۲۲۷۴	۲۶۲۸	۲۹۳۷
..... نوشابه‌ها	۱۱۷۷	۱۴۵۴	۱۶۸۷	۱۸۴۹	۲۲۸۰	۴۱۷۱
..... دخانی‌ها	۱۹۰۸	۲۰۳۳	۲۱۵۵	۲۶۱۹	۲۹۱۰	۲۱۴۹

(۱) ضریب تغییرات (CV) فقط برای ستون کل محاسبه شده است.

۱۲-۵- متوسط انواع هزینه‌های ناخالص غیر خوراکی و خوراکی (خارج منزل) سالانه یک خانوار روستایی در هر یک از گروه‌های

(هزار ریال)

هزینه سالانه: ۱۳۹۶ بر اساس طبقه‌بندی COICOP

تا ۹۰۰۰۰ هزار ریال	تا ۷۵۰۰۰ هزار ریال	تا ۴۵۰۰۰ هزار ریال	۴۵۰۰۰ هزار ریال و کمتر	کل	ضریب تغییرات (CV) ^(۱)	اقلام
۶۰۰۱۴	۴۴۲۶۵	۳۳۰۳۲	۱۷۴۷۳	۱۱۶۴۲۶	۰/۰۰۹۱	هزینه‌های غیر خوراکی و خوراکی (خارج منزل)
۳۷۸۰	۱۷۵۵	۱۱۹۲	۳۳۰	۹۵۰۵	۰/۰۲۲۱	پوشاک و کفش
۲۹۱۸	۱۳۲۲	۹۰۵	۲۵۶	۷۵۵۲	۰/۰۲۳۳	پوشاک و تعمیرات آن
۸۶۱	۴۳۳	۲۸۷	۷۴	۱۹۵۲	۰/۰۲۴۵	کفش و تعمیرات آن
۲۵۸۵۵	۲۱۳۲۳	۱۷۸۱۸	۱۱۵۵۴	۳۲۶۶۰	۰/۰۰۸۶	مسکن، آب، فاضلاب، سوخت و روشنایی
۸۱۹	۷۲۳	۳۱۵	۱۰۳	۱۰۵۶	۰/۰۹۸۹	اجاره‌بهای واقعی مسکن
۱۵۹۴۱	۱۲۸۰۳	۱۱۲۵۱	۸۳۵۲	۲۰۱۸۶	۰/۰۱۰۹	اجاره‌بهای احتمالی مسکن
۶۹۶	۵۰۶	۲۹۵	۷۵	۱۶۹۷	۰/۰۴۲۸	نگهداری و تعمیر واحد مسکونی (اقامتگاه اول و بعدی)
۱۵۰۳	۱۲۹۷	۱۰۵۹	۵۱۰	۱۷۲۸	۰/۰۱۶۷	هزینه آب و فاضلاب و سایر خدمات مربوط به واحد مسکونی
۶۸۹۷	۵۹۹۴	۴۸۹۸	۲۵۱۵	۷۹۹۳	۰/۰۱۱۰	روشنایی و سوخت
۳۴۴۰	۲۷۵۱	۱۸۹۴	۸۶۹	۸۷۴۱	۰/۰۲۵۷	مبلمان، لوازم خانگی و نگهداری معمول آن‌ها
۱۵۴	۵۳	۴۷	۱۱	۱۴۸۵	۰/۰۵۱۶	مبلمان و اثاث، فرش و سایر کفپوش‌ها
۸۴	۸۲	۲۲	۲۴	۶۷۵	۰/۱۰۳۳	لوازم پارچه‌ای خانگی (کم‌دوام)
۴۹۰	۳۴۳	۱۶۳	۳۵	۲۲۳۶	۰/۰۴۴۳	وسایل خانگی
۲۰۸	۱۶۴	۶۵	۲۱	۸۸۵	۰/۰۹۳۱	انواع ظروف غذاخوری و سایر لوازم خانگی
۲۲۵	۱۷۸	۱۳۲	۳۳	۳۸۷	۰/۰۳۲۳	ابزار و تجهیزات منزل و باغ
۲۲۸۰	۱۹۳۲	۱۴۶۳	۷۴۶	۳۰۷۳	۰/۰۰۸۳	کالاها و خدمات برای امور جاری منزل
۶۱۹۲	۴۱۷۵	۳۲۳۶	۱۵۸۲	۱۳۶۳۹	۰/۰۲۲۲	بهداشت و درمان
۲۶۶۶	۱۹۶۳	۱۵۹۰	۹۸۹	۴۴۲۵	۰/۰۲۴۳	محصولات و وسایل و لوازم پزشکی
۲۰۱۴	۱۳۵۱	۱۰۷۷	۳۹۸	۵۴۰۸	۰/۰۳۱۴	خدمات طبی سرپایی
۱۵۱۲	۸۶۲	۵۶۹	۱۹۷	۳۸۰۶	۰/۰۴۸۸	خدمات بیمارستانی
۶۴۱۷	۴۴۵۶	۲۷۹۷	۹۵۷	۱۸۱۷۸	۰/۰۲۰۳	حمل و نقل
۱۳۵	۱۷	۶	۰	۶۴۴۷	۰/۰۴۹۸	خرید وسایل نقلیه
۳۰۸۵	۱۹۰۲	۸۲۵	۴۵	۷۳۹۷	۰/۰۱۷۱	تجهیزات حمل و نقل شخصی
۳۱۹۷	۲۵۳۸	۱۹۶۶	۹۱۲	۴۳۳۴	۰/۰۱۵۰	خدمات حمل و نقل
۲۸۳۵	۲۱۶۳	۱۴۴۰	۴۷۵	۴۵۰۹	۰/۰۰۹۸	ارتباطات
۲	۴	۰	۰	۲	۰/۲۴۴۸	خدمات پستی
۱۱۹	۷۹	۲۴	۱	۴۲۶	۰/۰۴۱۱	تجهیزات تلفن و تلفکس
۲۷۱۳	۲۰۸۰	۱۴۱۶	۴۷۲	۴۰۸۱	۰/۰۰۹۳	خدمات تلفن و فکس
۱۰۲۰	۷۶۱	۳۵۸	۵۹	۲۹۵۶	۰/۰۴۳۳	خدمات فرهنگی و تفریحات
۱۰۸	۶۰	۱۶	۲	۷۵۰	۰/۰۵۵۴	تجهیزات سمعی - بصری، عکاسی و داده‌پردازی و لوازم آن‌ها
۰	۰	۰	۰	۲	۰/۶۳۹۵	سایر وسایل عمده با دوام برای تفریح و فرهنگ
۱۶۷	۱۳۶	۵۴	۹	۳۵۴	۰/۰۴۲۴	سایر اقلام و وسایل تفریحی، باغ‌ها و حیوان‌های خانگی
۲۶	۱۶	۵	۰	۳۲۴	۰/۲۲۷۸	خدمات فرهنگی و تفریحی
۵۰۶	۴۲۶	۲۱۹	۴۱	۷۷۹	۰/۰۲۸۱	روزنامه، کتاب و لوازم‌التحریر
۲۱۳	۱۲۳	۶۴	۷	۷۴۶	۰/۱۱۱۴	هزینه مسافرت‌های دستجمعی (همراه تور)
۵۰۰	۲۳۵	۱۴۵	۶	۱۳۹۲	۰/۰۴۲۳	آموزش و تحصیل
۴۹۲	۲۳۳	۱۴۵	۴	۱۳۴۱	۰/۰۴۳۷	هزینه آموزش سطح‌بندی شده
۸	۲	۰	۲	۵۱	۰/۰۹۹۱	هزینه آموزش‌های سطح‌بندی نشده
۴۴۸	۲۷۱	۱۲۱	۲۳	۱۹۰۸	۰/۱۴۰۱	غذاهای آماده، هتل و رستوران
۴۴۷	۲۶۷	۱۲۱	۲۳	۱۵۲۰	۰/۰۹۲۱	خدمات تهیه و ارایه غذا
۱	۴	۱	۰	۳۷۸	۰/۶۰۳۶	خدمات تامین جا (مهمانسراها، هتل، مسافرخانه و...)
۷۹۹۰	۵۲۹۳	۳۳۴۳	۱۳۲۱	۱۹۲۹۲	۰/۰۱۴۲	کالاها و خدمات متفرقه
۲۶۴۸	۱۹۶۶	۱۴۰۸	۴۷۵	۳۹۸۸	۰/۰۱۶۳	خدمات شخصی
۱۸۹	۱۹۷	۱۰۵	۲۸	۱۹۲۹	۰/۰۵۸۳	لوازم شخصی طبقه‌بندی نشده در جای دیگر
۱۶	۰	۱	۰	۲۵	۰/۱۶۲۳	حمایت اجتماعی و خدمات مشاوره‌ای
۴۶۷۳	۲۷۳۷	۱۵۹۳	۷۵۱	۱۲۴۲۵	۰/۰۱۷۲	بیمه
۱۴۴	۹۴	۲۷	۱۶	۳۴۰	۰/۰۴۲۷	خدمات مالی طبقه‌بندی نشده در جای دیگر
۳۲۰	۲۹۹	۲۰۸	۵۲	۵۸۵	۰/۰۴۳۹	سایر خدمات طبقه‌بندی نشده در جای دیگر
۱۶۰۹	۱۰۸۰	۶۸۸	۲۹۵	۳۶۴۷	۰/۰۲۵۵	انتقالات



۱۲-۵- متوسط انواع هزینه‌های ناخالص غیر خوراکی و خوراکی (خارج منزل) سالانه یک خانوار روستایی در هر یک از گروه‌های

هزینه سالانه: ۱۳۹۶ بر اساس طبقه‌بندی COICOP (دنباله)

اقلام	تا ۱۲۰۰۰۰ ریال	تا ۱۶۵۰۰۰ ریال	تا ۱۹۵۰۰۰ ریال	تا ۲۷۰۰۰۰ ریال	تا ۳۶۰۰۰۰ ریال	تا ۴۸۰۰۰۰ ریال
هزینه‌های غیر خوراکی و خوراکی (خارج منزل)	۱۴۲۵۶	۱۱۰۰۳۶	۱۴۵۹۴۲	۲۰۷۹۴۴	۲۸۶۳۳۳	۵۰۰۲۵۹
پوشاک و کفش	۶۶۲۵	۹۰۳۳	۱۳۳۱۶	۱۹۷۲۵	۲۵۷۳۳	۴۰۳۹۰
پوشاک و تعمیرات آن	۵۰۸۰	۷۱۸۳	۱۰۵۳۱	۱۵۹۱۵	۲۰۶۲۵	۳۳۰۱۹
کفش و تعمیرات آن	۱۵۴۵	۱۸۵۰	۲۷۸۵	۳۸۱۰	۵۱۰۸	۷۳۷۱
مسکن، آب، فاضلاب، سوخت و روشنایی	۳۰۵۵۲	۳۵۶۶۲	۴۰۵۶۴	۴۷۵۸۴	۵۲۱۷۷	۶۵۵۸۲
اجاره‌بهای واقعی مسکن	۱۲۹۰	۱۴۷۰	۱۲۳۰	۸۴۵	۱۳۵۱	۳۳۴۵
اجاره‌بهای احتسابی مسکن	۱۸۳۷۴	۲۱۸۷۸	۲۵۳۳۱	۳۰۰۹۰	۳۲۹۹۵	۳۸۷۹۲
نگهداری و تعمیر واحد مسکونی (اقامتگاه اول و بعدی)	۱۱۴۸	۱۷۳۷	۲۵۳۸	۳۴۶۶	۳۹۹۵	۶۵۶۶
هزینه آب و فاضلاب و سایر خدمات مربوط به واحد مسکونی	۱۷۷۳	۱۹۶۹	۲۰۱۸	۲۳۲۸	۲۴۷۱	۲۸۵۳
روشنایی و سوخت	۷۹۶۷	۸۶۰۷	۹۴۴۷	۱۰۸۵۴	۱۲۳۶۴	۱۴۰۲۶
میلمان، لوازم خانگی و نگهداری معمول آن‌ها	۵۲۹۱	۷۴۷۸	۱۰۳۷۲	۱۶۴۷۱	۲۳۳۷۴	۵۰۷۸۰
میلمان و اثاث، فرش و سایر کفپوش‌ها	۴۵۵	۸۹۳	۱۸۵۱	۳۲۷۳	۶۰۳۹	۱۱۳۴۸
لوازم پارچه‌ای خانگی (کم‌دوام)	۲۷۰	۲۱۲	۵۳۱	۱۴۲۳	۲۳۱۲	۷۱۷۴
وسایل خانگی	۸۹۲	۱۸۰۱	۲۷۴۴	۴۸۸۵	۷۴۵۵	۱۵۲۷۵
انواع ظروف غذاخوری و سایر لوازم خانگی	۴۰۶	۶۹۲	۷۶۹	۱۵۸۰	۱۶۷۲	۹۴۶۱
ابزار و تجهیزات منزل و باغ	۳۵۶	۴۱۷	۵۳۵	۶۴۰	۷۶۵	۱۰۹۴
کالاها و خدمات برای امور جاری منزل	۲۹۱۴	۳۴۶۵	۳۹۴۳	۴۶۷۰	۵۱۳۱	۶۴۲۹
بهداشت و درمان	۹۰۵۷	۱۲۰۱۴	۱۶۶۰۳	۲۵۸۶۰	۳۷۰۵۹	۶۷۰۶۱
محصولات و وسایل و لوازم پزشکی	۳۵۷۱	۴۴۱۹	۵۳۵۵	۷۶۲۱	۹۵۶۵	۱۶۰۶۲
خدمات طبی سرپایی	۳۴۳۱	۴۸۶۴	۶۳۱۳	۱۰۵۶۳	۱۵۹۵۲	۲۹۱۸۷
خدمات بیمارستانی	۲۰۵۴	۲۷۳۱	۴۹۳۴	۷۶۷۶	۱۱۵۴۱	۲۱۸۱۱
حمل و نقل	۹۵۹۷	۱۳۴۶۹	۲۰۲۶۵	۳۲۳۷۷	۵۷۵۲۶	۱۲۷۵۷۹
خرید وسایل نقلیه	۳۱۷	۷۷۰	۳۴۵۲	۱۰۲۶۵	۳۰۵۴۹	۹۳۰۸۰
تجهیزات حمل و نقل شخصی	۵۰۸۷	۷۸۰۲	۱۱۱۲۱	۱۵۶۴۲	۱۸۹۹۰	۲۶۱۶۶
خدمات حمل و نقل	۴۱۹۲	۴۸۹۷	۵۶۹۱	۶۴۷۰	۷۹۸۷	۸۳۳۳
ارتباطات	۳۸۱۶	۴۹۳۱	۶۱۲۰	۷۸۶۸	۱۰۰۴۷	۱۱۵۳۸
خدمات پستی	۱	۲	۴	۱	۳	۱۳
تجهیزات تلفن و تلفکس	۲۲۹	۳۶۸	۵۸۰	۱۰۳۲	۱۷۴۲	۱۵۶۶
خدمات تلفن و فکس	۳۵۸۶	۴۵۶۲	۵۵۳۵	۶۸۳۴	۸۳۰۲	۹۹۶۰
خدمات فرهنگی و تفریحات	۱۷۲۷	۲۷۴۲	۳۴۴۸	۵۷۰۴	۸۳۵۸	۱۸۳۳۰
تجهیزات سمعی-بصری، عکاسی و داده‌پردازی و لوازم آن‌ها	۲۹۷	۶۸۱	۱۰۱۶	۱۹۶۲	۲۵۱۶	۴۱۵۸
سایر وسایل عمده با دوام برای تفریح و فرهنگ	۱	۱	۹	۱	۰	۱۳
سایر اقلام و وسایل تفریحی، باغ‌ها و حیوان‌های خانگی	۲۹۶	۳۸۶	۴۳۹	۶۳۴	۹۱۷	۱۳۸۷
خدمات فرهنگی و تفریحی	۴۶	۱۳۳	۲۳۸	۳۷۵	۹۱۳	۴۹۸۶
روزنامه، کتاب و لوازم‌التحریر	۷۵۸	۹۷۲	۹۸۶	۱۳۳۹	۱۳۲۰	۲۰۱۸
هزینه مسافرت‌های دستجمعی (همراه تور)	۳۲۹	۵۷۰	۷۶۰	۱۳۹۲	۲۶۹۲	۵۷۶۹
آموزش و تحصیل	۸۶۷	۱۴۲۱	۱۸۳۷	۲۸۶۶	۴۲۲۶	۶۵۴۵
هزینه آموزش سطح‌بندی شده	۸۴۷	۱۳۸۳	۱۷۶۸	۲۷۴۷	۴۰۲۶	۶۲۴۲
هزینه آموزش‌های سطح‌بندی نشده	۲۰	۳۸	۶۹	۱۱۹	۲۰۰	۳۰۳
غذاهای آماده، هتل و رستوران	۷۴۶	۱۲۶۷	۱۶۶۰	۲۵۰۳	۴۰۲۱	۲۳۵۹۶
خدمات تهیه و ارایه غذا	۷۲۶	۱۱۰۳	۱۶۰۰	۲۲۹۹	۳۴۰۰	۱۵۴۷۲
خدمات تأمین جا (مهمانسراها، هتل، مسافرخانه و...)	۲۰	۱۶۴	۶۰	۲۰۳	۶۲۱	۸۱۲۴
کالاها و خدمات متفرقه	۱۳۴۷۴	۱۸۶۲۵	۲۷۰۵۷	۴۰۳۹۱	۵۱۶۰۸	۷۲۸۱۲
خدمات شخصی	۳۵۳۷	۴۳۴۷	۵۲۰۸	۶۵۴۷	۷۶۳۴	۱۱۶۷۲
لوازم شخصی طبقه‌بندی نشده در جای دیگر	۵۳۲	۸۵۶	۲۱۳۲	۴۱۸۷	۷۸۱۴	۱۶۸۹۱
حمایت اجتماعی و خدمات مشاوره‌ای	۱۰	۲۶	۲۴	۷۸	۷۰	۱۱۰
بیمه	۸۷۲۳	۱۲۶۲۰	۱۸۴۰۷	۲۷۶۷۴	۳۳۶۶۰	۴۱۰۵۴
خدمات مالی طبقه‌بندی نشده در جای دیگر	۲۰۰	۲۹۳	۴۹۰	۶۷۱	۱۰۳۶	۱۵۴۶
سایر خدمات طبقه‌بندی نشده در جای دیگر	۴۷۳	۴۸۳	۷۹۵	۱۲۳۴	۱۳۹۵	۱۵۳۹
انتقالات	۲۵۰۵	۳۳۹۵	۴۷۰۲	۶۵۹۶	۱۱۱۹۴	۱۶۰۴۷

(۱) ضریب تغییرات (CV) فقط برای ستون کل محاسبه شده است.

۱۳-۵- متوسط انواع هزینه‌های ناخالص خوراکی (داخل منزل) و دخانی سالانه یک خانوار روستایی در هر یک از دهک‌های
 هزینه سالانه: ۱۳۹۶ بر اساس طبقه‌بندی COICOP (هزار ریال)

دهک چهارم	دهک سوم	دهک دوم	دهک اول	کل	ضریب تغییرات (CV) ^(۱)	اقلام
						هزینه‌های خوراکی (داخل منزل) و
۴۱۲۷۳	۴۱۳۷۰	۳۲۸۱۳	۱۷۱۹۰	۶۴۹۷۴	۰/۰۰۹۷	دخانی
۱۳۳۷۰	۱۱۸۳۶	۹۶۱۱	۴۹۴۰	۱۷۳۲۸	۰/۰۲۳۱ غلات، نان، آرد، رشته و فراورده‌های آن
۵۱۷۰	۴۲۸۹	۳۲۹۳	۱۲۵۳	۸۱۹۸	۰/۰۴۷۶ غلات
۵۶۳۸	۵۲۶۳	۴۲۲۹	۲۷۲۳	۶۱۱۳	۰/۰۰۷۷ انواع نان
۱۸۴۴	۱۷۴۳	۱۶۸۸	۸۲۰	۱۸۹۱	۰/۰۲۱۶ آرد و رشته و فراورده‌های آن
۷۱۸	۵۴۱	۴۰۰	۱۴۴	۱۱۲۶	۰/۰۲۵۴ بیسکویت و کیک
۸۸۳۰	۷۲۱۷	۵۴۴۹	۲۸۸۲	۱۳۸۶۰	۰/۰۱۸۸ گوشت
۳۵۴۵	۲۳۷۰	۱۳۳۵	۵۵۲	۷۰۵۱	۰/۰۳۳۵ گوشت دام
۴۵۳۵	۴۲۰۸	۳۶۶۹	۲۱۷۵	۵۴۴۵	۰/۰۱۱۴ گوشت پرندگان
۴۳	۲۸	۱۴	۴	۵۱	۰/۰۵۹۷ گوشت‌های آماده برای طبخ
۷۰۶	۶۱۱	۴۳۱	۱۵۱	۱۳۱۴	۰/۰۲۰۴ ماهی و میگو و فراورده‌های آن
					 شیر و فراورده‌های آن (بجز کره) و تخم
۴۹۹۲	۴۲۸۳	۳۵۰۲	۱۹۷۴	۶۲۷۰	۰/۰۰۹۸ پرندگان
۱۵۷۴	۱۲۱۶	۹۰۹	۴۱۷	۲۲۳۵	۰/۰۲۳۷ شیر
۲۱۰۰	۱۸۸۸	۱۶۲۷	۹۹۳	۲۵۸۹	۰/۰۱۰۶ فراورده‌های شیر (بجز کره)
۱۳۱۸	۱۱۸۰	۹۶۵	۵۶۳	۱۴۴۶	۰/۰۰۸۳ تخم پرندگان
۲۶۰۷	۲۴۱۵	۱۹۸۲	۱۰۴۷	۳۱۲۷	۰/۰۱۱۰ روغن‌ها، چربی‌ها و کره
۱۰۱	۹۲	۵۸	۳۵	۲۰۵	۰/۰۸۵۷ روغن‌ها و چربی‌های حیوانی (بجز کره)
۲۶۰	۱۶۷	۱۰۱	۴۸	۴۵۰	۰/۰۴۳۲ انواع کره
۲۲۴۶	۲۱۵۵	۱۸۲۳	۹۶۴	۲۴۷۲	۰/۰۰۷۴ روغن‌های نباتی
۳۹۳۳	۳۱۰۹	۲۲۰۵	۱۰۵۲	۶۱۳۱	۰/۰۱۵۵ میوه‌ها و خشکبار
۲۳۲۱	۱۸۱۴	۱۳۳۰	۶۳۰	۳۵۷۳	۰/۰۲۰۰ میوه‌های درختی
۶۳۸	۵۴۲	۴۲۲	۲۳۸	۷۶۵	۰/۰۲۷۶ میوه‌های جالبزی
۹۷۴	۷۵۳	۴۵۴	۱۸۳	۱۷۹۳	۰/۰۲۷۰ خشکبار
۶۴۱۷	۵۶۵۱	۴۸۷۳	۲۷۴۵	۸۱۱۱	۰/۰۰۷۹ سبزی‌های تازه و خشک شده و حبوب
۸۹۵	۶۷۷	۴۶۵	۲۲۴	۱۲۰۲	۰/۰۱۳۵ سبزی‌های برگ‌گی
۲۰۷۹	۱۹۲۶	۱۷۷۴	۱۰۴۱	۲۵۱۳	۰/۰۱۰۵ سبزی‌های بوته‌ای
۱۹۶۱	۱۷۵۳	۱۵۱۲	۹۰۸	۲۳۶۵	۰/۰۰۸۵ سبزی‌های ریشه‌ای
۵	۲	۱	۰	۱۹	۰/۲۴۳۷ سایر انواع سبزی
۱۶	۲۰	۲۴	۱۵	۲۷	۰/۰۶۲۹ سبزی‌های آماده بسته‌بندی شده
۱۴۶۱	۱۲۷۳	۱۰۹۷	۵۵۶	۱۹۸۵	۰/۰۱۵۱ حبوب
۲۳۸۱	۲۰۲۳	۱۶۷۷	۹۰۴	۳۱۲۶	۰/۰۱۱۰ قند، شکر، مرباها و شیرینی‌ها
۱۶۰۳	۱۴۴۳	۱۲۳۶	۷۰۰	۱۸۲۸	۰/۰۰۹۷ قند و شکر
۷۷۸	۵۸۰	۴۴۱	۲۰۴	۱۲۹۸	۰/۰۲۰۳ مرباها و شیرینی‌ها
					 ادویه‌ها، چاشنی‌ها و سایر ترکیب‌های
۱۷۰۹	۱۴۰۳	۱۰۶۶	۵۷۳	۲۲۷۱	۰/۰۱۱۷	خوراکی
۵۷۵	۴۵۰	۳۱۰	۱۵۴	۷۶۲	۰/۰۱۵۳ انواع ادویه
۱۱۳۴	۹۵۳	۷۵۶	۴۱۹	۱۵۰۹	۰/۰۱۴۰ چاشنی‌ها و سایر ترکیب‌های خوراکی
۲۴۱۳	۲۱۳۱	۱۶۳۶	۷۹۸	۳۰۳۶	۰/۰۱۰۰ چای، قهوه، کاکائو و نوشابه‌ها
۱۴۵۰	۱۳۰۰	۱۰۱۳	۵۲۳	۱۷۳۱	۰/۰۱۰۰ چای، قهوه و کاکائو
۹۶۳	۸۳۱	۶۲۲	۲۷۴	۱۳۰۵	۰/۰۱۶۴ نوشابه‌ها
۱۶۲۱	۱۳۰۱	۸۱۲	۲۷۶	۱۷۱۴	۰/۰۲۹۱ دخانی‌ها



۱۳-۵- متوسط انواع هزینه‌های ناخالص خوراکی (داخل منزل) و دخانی سالانه یک خانوار روستایی در هر یک از دهک‌های هزینه سالانه: ۱۳۹۶ بر اساس طبقه‌بندی COICOP (دنباله)

دهک دهم	دهک نهم	دهک هشتم	دهک هفتم	دهک ششم	دهک پنجم	اقلام
						هزینه‌های خوراکی (داخل منزل) و دخانی
۱۴۱۵۰۷	۹۵۱۹۲	۱۱۵۶۷	۷۱۶۷۷	۶۳۵۵۹	۵۵۹۲۳	غلات، نان، آرد، رشته و فراورده‌های آن
۴۰۴۳۰	۲۴۰۳۰	۲۰۰۳۲	۱۸۰۸۶	۱۶۱۳۹	۱۴۸۱۹	غلات
۲۶۳۷۳	۱۲۱۲۹	۹۱۸۵	۷۷۷۳	۶۶۰۷	۵۹۱۸	انواع نان
۸۴۷۹	۷۸۳۰	۷۲۴۰	۶۹۷۷	۶۵۷۳	۶۱۸۴	آرد و رشته و فراورده‌های آن
۲۷۲۵	۲۱۹۵	۲۰۸۰	۲۰۶۴	۱۹۳۱	۱۸۱۶	بیسکویت و کیک
۲۸۵۳	۱۸۷۶	۱۵۲۶	۱۲۷۲	۱۰۲۸	۹۰۲	گوشت
۳۶۵۹۹	۲۱۸۴۸	۱۸۰۴۴	۱۴۹۰۱	۱۲۴۳۵	۱۰۴۰۰	گوشت دام
۲۲۸۷۶	۱۲۵۱۸	۹۶۲۷	۷۴۵۵	۵۸۸۰	۴۳۵۲	گوشت پرندگان
۱۰۱۲۷	۶۹۱۹	۶۴۹۲	۵۸۵۰	۵۳۸۱	۵۰۹۳	گوشت‌های آماده برای طبخ
۹۳	۷۴	۷۳	۹۱	۴۳	۴۳	ماهی و میگو و فراورده‌های آن
۲۵۰۳	۲۳۳۶	۱۸۵۲	۱۵۰۵	۱۱۳۲	۹۱۲	شیر و فراورده‌های آن (بجز کره) و تخم پرندگان
۱۰۶۷۹	۸۸۳۰	۸۳۰۲	۷۴۳۴	۶۷۶۲	۵۹۴۷	شیر
۴۰۹۰	۳۴۶۶	۳۱۹۵	۲۸۲۳	۲۶۰۷	۲۰۵۲	فراورده‌های شیر (بجز کره)
۴۴۰۳	۳۵۱۵	۳۳۴۲	۲۹۷۰	۲۶۰۷	۲۴۵۰	تخم پرندگان
۲۱۸۶	۱۸۴۹	۱۷۶۶	۱۶۴۱	۱۵۴۸	۱۴۴۵	روغن‌ها، چربی‌ها و کره
۵۷۳۷	۴۳۶۲	۳۶۸۸	۳۳۵۹	۳۰۸۰	۲۹۹۴	روغن‌ها و چربی‌های حیوانی (بجز کره)
۶۱۳	۵۰۵	۲۲۴	۱۵۵	۱۴۲	۱۲۳	انواع کره
۱۳۳۷	۷۶۲	۵۷۵	۴۵۶	۳۸۷	۴۰۹	روغن‌های نباتی
۳۷۸۷	۳۰۹۵	۲۸۹۰	۲۷۴۸	۲۵۵۰	۲۴۶۲	میوه‌ها و خشکبار
۱۴۵۶۱	۱۰۲۰۴	۸۳۳۶	۶۹۸۸	۶۰۰۲	۴۹۲۰	میوه‌های درختی
۸۴۸۶	۵۸۳۷	۴۹۰۴	۴۰۷۶	۳۴۳۱	۲۹۰۰	میوه‌های جالبزی
۱۱۶۰	۹۹۴	۱۰۳۴	۹۲۷	۸۸۶	۸۱۱	خشکبار
۴۹۱۵	۳۳۷۳	۲۳۹۸	۱۹۸۵	۱۶۸۵	۱۲۰۹	سبزی‌های تازه و خشک شده و حبوب
۱۴۳۱۲	۱۱۸۰۷	۱۰۳۷۳	۹۱۶۰	۸۳۹۰	۷۳۸۴	سبزی‌های برگی
۲۴۶۳	۱۸۸۴	۱۶۵۶	۱۴۲۹	۱۲۴۴	۱۰۸۸	سبزی‌های بوته‌ای
۴۰۶۶	۳۴۲۹	۳۰۶۵	۲۸۱۷	۲۶۰۶	۲۳۲۶	سبزی‌های ریشه‌ای
۳۷۸۴	۳۳۲۸	۲۹۵۷	۲۷۱۸	۲۵۰۳	۲۲۲۶	سایر انواع سبزی
۵۴	۵۱	۳۱	۲۱	۱۱	۱۱	سبزی‌های آماده بسته‌بندی شده
۵۸	۳۳	۳۶	۳۲	۱۸	۲۱	حبوب
۳۸۸۶	۳۰۸۲	۲۶۲۹	۲۱۴۳	۲۰۰۷	۱۷۱۲	قند، شکر، مرباها و شیرینی‌ها
۶۳۳۵	۴۵۹۹	۳۹۹۰	۳۴۷۰	۳۱۷۵	۲۷۰۸	قند و شکر
۲۸۹۴	۲۳۸۴	۲۲۳۵	۲۰۹۱	۱۹۴۳	۱۷۵۵	مرباها و شیرینی‌ها
۳۴۴۱	۲۲۱۵	۱۷۵۵	۱۳۷۸	۱۲۳۲	۹۵۳	ادویه‌ها، چاشنی‌ها و سایر ترکیب‌های خوراکی
۴۵۸۶	۳۴۸۴	۲۹۴۱	۲۶۴۶	۲۳۱۸	۱۹۸۳	انواع ادویه
۱۶۴۷	۱۲۰۱	۹۷۶	۸۹۶	۷۵۷	۶۵۳	چاشنی‌ها و سایر ترکیب‌های خوراکی
۲۹۳۹	۲۲۸۲	۱۹۶۵	۱۷۵۰	۱۵۶۱	۱۳۳۰	چای، قهوه، کاکائو و نوشابه‌ها
۵۶۵۳	۴۰۹۰	۳۸۹۴	۳۵۸۶	۳۲۲۳	۲۹۳۶	چای، قهوه و کاکائو
۲۶۹۸	۲۳۲۱	۲۲۲۴	۲۰۹۹	۱۹۲۴	۱۷۵۶	نوشابه‌ها
۲۹۵۵	۱۷۶۹	۱۶۷۰	۱۴۸۷	۱۲۹۸	۱۱۸۰	دخانی‌ها
۲۶۱۵	۲۶۳۹	۱۹۶۷	۲۰۴۷	۲۰۳۵	۱۸۳۱	

(۱) ضریب تغییرات (CV) فقط برای ستون کل محاسبه شده است.

۱۴-۵- متوسط انواع هزینه‌های ناخالص غیر خوراکی و خوراکی (خارج منزل) سالانه یک خانوار روستایی در هر یک از دهک‌های

(هزار ریال)

هزینه سالانه: ۱۳۹۶ بر اساس طبقه‌بندی COICOP

دهک چهارم	دهک سوم	دهک دوم	دهک اول	کل	ضریب تغییرات (CV) ^(۱)	اقلام
۶۶۱۰۲	۵۲۰۰۲	۳۷۳۹۲	۲۱۳۳۲	۱۱۶۴۲۶	۰/۰۰۹۱	هزینه‌های غیر خوراکی و خوراکی (خارج منزل)
۴۴۷۶	۲۹۳۰	۱۴۳۹	۴۹۸	۹۵۰۵	۰/۰۲۲۱	پوشاک و کفش
۳۴۵۶	۲۲۵۲	۱۰۸۰	۳۶۳	۷۵۵۲	۰/۰۲۳۳	پوشاک و تعمیرات آن
۱۰۲۰	۶۷۸	۳۵۹	۱۳۵	۱۹۵۲	۰/۰۲۴۵	کفش و تعمیرات آن
۲۶۹۷۳	۲۳۷۶۳	۱۹۲۸۹	۱۳۱۰۲	۳۲۶۶۰	۰/۰۰۸۶	مسکن، آب، فاضلاب، سوخت و روشنایی
۸۲۳	۷۷۹	۴۶۴	۱۶۲	۱۰۵۶	۰/۰۹۸۹	اجاره‌بهای واقعی مسکن
۱۶۶۴۵	۱۴۵۲۴	۱۱۹۳۵	۸۹۷۸	۲۰۱۸۶	۰/۰۱۰۹	اجاره‌بهای احتسابی مسکن
۷۸۲	۵۹۶	۳۷۸	۱۳۵	۱۶۹۷	۰/۰۴۲۸	نگهداری و تعمیر واحد مسکونی (اقامتگاه اول و بعدی)
۱۵۵۵	۱۴۳۳	۱۱۶۱	۶۴۷	۱۷۲۸	۰/۰۱۶۷	هزینه آب و فاضلاب و سایر خدمات مربوط به واحد مسکونی
۷۱۶۸	۶۴۳۲	۵۳۵۱	۳۱۷۹	۷۹۹۳	۰/۰۱۱۰	روشنایی و سوخت
۳۷۴۳	۳۰۲۵	۲۲۷۷	۱۱۲۵	۸۷۴۱	۰/۰۲۵۷	میلمان، لوازم خانگی و نگهداری معمول آن‌ها
۱۶۰	۱۱۹	۶۱	۱۴	۱۴۸۵	۰/۰۵۱۶	میلمان و اثاث، فرش و سایر کفپوش‌ها
۹۹	۷۶	۵۰	۲۲	۶۷۵	۰/۱۰۳۳	لوازم پارچه‌ای خانگی (کم‌دوام)
۵۴۶	۳۶۷	۲۵۵	۶۶	۲۲۳۶	۰/۰۴۴۳	وسایل خانگی
۲۴۶	۱۹۴	۸۸	۳۰	۸۸۵	۰/۰۹۳۱	انواع ظروف غذاخوری و سایر لوازم خانگی
۲۳۸	۱۹۶	۱۴۰	۷۴	۳۸۷	۰/۰۳۲۳	ابزار و تجهیزات منزل و باغ
۲۴۵۵	۲۰۷۳	۱۶۸۲	۹۲۰	۳۰۷۳	۰/۰۰۸۳	کالاها و خدمات برای امور جاری منزل
۶۹۲۹	۵۱۱۶	۳۵۷۶	۲۱۱۴	۱۳۶۳۹	۰/۰۲۳۲	بهداشت و درمان
۲۹۵۰	۲۲۱۶	۱۷۵۹	۱۲۰۲	۴۴۲۵	۰/۰۲۴۳	محصولات و وسایل و لوازم پزشکی
۲۳۵۱	۱۷۳۸	۱۱۶۵	۶۱۰	۵۴۰۸	۰/۰۳۱۴	خدمات طبی سرپایی
۱۶۲۸	۱۱۶۲	۶۵۲	۳۰۲	۳۸۰۶	۰/۰۴۸۸	خدمات بیمارستانی
۷۲۹۱	۵۳۶۱	۳۳۴۵	۱۴۳۴	۱۸۱۷۸	۰/۰۲۰۳	حمل و نقل
۱۳۹	۶۶	۱۳	۰	۶۴۴۷	۰/۰۴۹۸	خرید وسایل نقلیه
۳۶۹۱	۲۴۵۹	۱۱۲۴	۱۸۶	۷۳۹۷	۰/۰۱۷۱	تجهیزات حمل و نقل شخصی
۳۴۶۲	۲۸۳۷	۲۲۰۷	۱۲۴۸	۴۳۳۴	۰/۰۱۵۰	خدمات حمل و نقل
۳۰۸۳	۲۴۵۸	۱۷۲۳	۷۳۲	۴۵۰۹	۰/۰۰۹۸	ارتباطات
۴	۰	۳	۰	۲	۰/۲۴۴۸	خدمات پستی
۱۳۰	۸۸	۴۳	۶	۴۲۶	۰/۰۴۱۱	تجهیزات تلفن و تلفکس
۲۹۵۰	۲۳۷۰	۱۶۷۷	۷۲۵	۴۰۸۱	۰/۰۰۹۳	خدمات تلفن و فکس
۱۲۲۶	۸۳۶	۴۹۱	۱۲۸	۲۹۵۶	۰/۰۴۳۳	خدمات فرهنگی و تفریحات
۱۳۵	۷۷	۲۸	۴	۷۵۰	۰/۰۵۵۴	تجهیزات سمعی-بصری، عکاسی و داده‌پردازی و لوازم آن‌ها
۰	۰	۰	۰	۲	۰/۶۳۹۵	سایر وسایل عمده با دوام برای تفریح و فرهنگ
۲۰۰	۱۴۴	۸۳	۱۹	۳۵۴	۰/۰۴۳۴	سایر اقلام و وسایل تفریحی، باغ‌ها و حیوان‌های خانگی
۳۵	۱۹	۷	۲	۳۲۴	۰/۲۲۷۸	خدمات فرهنگی و تفریحی
۵۵۸	۴۵۰	۳۰۳	۸۰	۷۷۹	۰/۰۲۸۱	روزنامه، کتاب و لوازم‌التحریر
۲۹۸	۱۴۶	۶۹	۲۲	۷۴۶	۰/۱۱۱۴	هزینه مسافرت‌های دستجمعی (همراه تور)
۵۴۰	۴۲۷	۱۸۶	۴۴	۱۳۹۲	۰/۰۴۲۳	آموزش و تحصیل
۵۳۴	۴۲۰	۱۸۶	۴۳	۱۳۴۱	۰/۰۴۳۷	هزینه آموزش سطح‌بندی شده
۶	۷	۰	۱	۵۱	۰/۰۹۹۱	هزینه آموزش‌های سطح‌بندی نشده
۵۷۵	۲۹۰	۱۷۵	۵۱	۱۹۰۸	۰/۱۴۰۱	غذاهای آماده، هتل و رستوران
۵۷۴	۲۸۸	۱۷۲	۵۱	۱۵۳۰	۰/۰۹۲۱	خدمات تهیه و ارایه غذا
۰	۱	۳	۰	۳۷۸	۰/۶۰۳۶	خدمات تأمین جا (مهمانسراها، هتل، مسافرخانه و...)
۹۴۶۹	۶۴۲۹	۴۰۷۳	۱۷۱۵	۱۹۲۹۲	۰/۰۱۴۲	کالاها و خدمات متفرقه
۲۸۷۵	۲۳۰۹	۱۶۹۴	۶۸۸	۳۹۸۸	۰/۰۱۶۳	خدمات شخصی
۲۵۱	۱۶۸	۱۴۶	۴۱	۱۹۲۹	۰/۰۵۸۳	لوازم شخصی طبقه‌بندی نشده در جای دیگر
۱۷	۸	۲	۰	۲۵	۰/۱۶۲۳	حمایت اجتماعی و خدمات مشاوره‌ای
۵۷۴۷	۳۵۵۴	۱۹۱۸	۸۹۰	۱۲۴۲۵	۰/۰۱۷۲	بیمه
۱۸۷	۱۱۴	۴۲	۱۹	۳۳۰	۰/۰۴۲۷	خدمات مالی طبقه‌بندی نشده در جای دیگر
۳۹۲	۲۷۶	۲۷۱	۷۷	۵۸۵	۰/۰۴۳۹	سایر خدمات طبقه‌بندی نشده در جای دیگر
۱۷۹۶	۱۳۶۶	۸۱۹	۳۸۹	۳۶۴۷	۰/۰۲۵۵	انتقالات



۱۴-۵- متوسط انواع هزینه‌های ناخالص غیر خوراکی و خوراکی (خارج منزل) سالانه یک خانوار روستایی در هر یک از دهک‌های هزینه سالانه: ۱۳۹۶ بر اساس طبقه‌بندی COICOP (دنباله) (هزار ریال)

اقلام	دهک پنجم	دهک ششم	دهک هفتم	دهک هشتم	دهک نهم	دهک دهم
هزینه‌های غیر خوراکی و خوراکی (خارج منزل)	۱۰۲۱۲	۹۶۱۹۶	۱۱۶۶۳۱	۱۴۴۶۹۲	۱۹۲۵۱۴	۲۵۶۵۶۴
پوشاک و کفش	۵۷۱۵	۸۳۸۱	۹۷۷۳	۱۲۸۶۳	۱۸۷۳۴	۳۰۲۴۵
پوشاک و تعمیرات آن	۴۴۱۰	۶۴۷۳	۷۷۸۶	۱۰۱۰۱	۱۵۱۹۹	۲۴۴۰۹
کفش و تعمیرات آن	۱۳۰۵	۱۹۰۷	۱۹۸۸	۲۷۶۲	۳۵۳۵	۵۸۳۶
مسکن، آب، فاضلاب، سوخت و روشنایی	۳۰۰۶۹	۳۳۲۲۰	۳۶۵۴۲	۴۰۱۶۶	۴۶۲۴۱	۵۷۲۴۴
اجاره‌بهای واقعی مسکن	۱۴۹۴	۱۱۸۵	۱۶۰۱	۱۱۳۹	۹۱۶	۱۹۹۲
اجاره‌بهای احتسابی مسکن	۱۷۶۳۳	۲۰۴۴۴	۲۲۲۹۶	۲۵۱۵۵	۲۹۲۷۴	۳۴۹۸۷
نگهداری و تعمیر واحد مسکونی (اقامتگاه اول و بعدی)	۱۱۳۹	۱۴۵۳	۱۸۵۰	۲۴۱۶	۳۴۳۵	۴۷۸۸
هزینه آب و فاضلاب و سایر خدمات مربوط به واحد مسکونی	۱۷۹۲	۱۸۳۸	۱۹۵۹	۲۰۲۱	۲۲۴۰	۲۶۳۱
روشنایی و سوخت	۸۰۱۰	۸۳۰۰	۸۸۳۷	۹۴۳۵	۱۰۳۷۶	۱۲۸۴۵
میلمان، لوازم خانگی و نگهداری معمول آن‌ها	۵۰۷۳	۶۲۰۱	۸۰۰۳	۱۰۲۳۱	۱۴۹۶۱	۳۲۷۷۷
میلمان و اثاث، فرش و سایر کفپوش‌ها	۴۰۷	۶۰۶	۱۰۲۱	۱۸۳۹	۳۱۰۲	۷۵۲۴
لوازم پارچه‌ای خانگی (کم‌دوام)	۲۴۲	۲۹۰	۲۶۶	۵۲۲	۱۲۱۲	۳۹۷۰
وسایل خانگی	۸۰۳	۱۲۱۲	۲۰۴۲	۲۵۷۳	۴۳۷۸	۱۰۱۲۴
انواع ظروف غذاخوری و سایر لوازم خانگی	۳۹۹	۵۳۳	۶۷۲	۸۱۱	۱۲۰۲	۴۶۷۶
ابزار و تجهیزات منزل و باغ	۳۴۸	۳۹۱	۴۴۶	۵۵۱	۶۳۸	۸۴۶
کالاها و خدمات برای امور جاری منزل	۲۸۷۴	۳۱۶۷	۳۵۵۶	۳۹۳۵	۴۴۳۱	۵۶۳۷
بهداشت و درمان	۸۴۱۱	۱۰۴۴۸	۱۲۳۱۹	۱۷۰۰۶	۲۲۵۹۰	۴۷۸۸۹
محصولات و وسایل و لوازم پزشکی	۳۵۲۴	۳۸۰۷	۴۵۴۹	۵۶۰۳	۶۵۴۴	۱۲۱۰۲
خدمات طبی سرپایی	۳۰۳۶	۴۱۴۱	۴۸۶۶	۶۶۹۷	۹۲۵۹	۲۰۲۱۷
خدمات بیمارستانی	۱۸۵۲	۲۹۹۹	۲۹۰۴	۴۷۰۶	۶۷۸۷	۱۵۵۷۰
حمل و نقل	۹۲۱۵	۱۱۲۳۴	۱۴۶۷۴	۲۰۴۵۶	۲۹۳۲۹	۷۹۴۵۶
خرید وسایل نقلیه	۲۶۸	۵۶۴	۹۷۳	۳۷۰۷	۸۶۷۸	۵۰۰۷۵
تجهیزات حمل و نقل شخصی	۴۸۲۸	۶۱۷۵	۸۷۰۶	۱۰۸۴۶	۱۴۴۹۹	۲۱۴۵۷
خدمات حمل و نقل	۴۱۲۰	۴۴۹۵	۴۹۹۵	۵۹۰۳	۶۱۵۱	۷۹۲۳
ارتباطات	۳۷۸۲	۴۳۰۰	۵۱۸۶	۶۰۵۴	۷۳۲۸	۱۰۴۵۱
خدمات پستی	۱	۱	۲	۴	۴	۶
تجهیزات تلفن و تلفکس	۲۰۷	۳۲۲	۴۰۶	۶۱۱	۸۸۴	۱۵۶۵
خدمات تلفن و فکس	۳۵۷۴	۳۹۷۷	۴۷۷۸	۵۴۳۸	۶۴۴۰	۸۸۷۹
خدمات فرهنگی و تفریحات	۱۶۶۷	۲۱۳۲	۲۹۲۶	۳۴۲۸	۵۰۶۶	۱۱۶۶۳
تجهیزات سمعی - بصری، عکاسی و داده‌پردازی و لوازم آن‌ها	۲۹۰	۴۵۱	۸۵۹	۹۰۰	۱۶۵۲	۳۱۰۶
سایر وسایل عمده با دوام برای تفریح و فرهنگ	۲	۰	۱	۰	۱۳	۶
سایر اقلام و وسایل تفریحی، باغ‌ها و حیوانات خانگی	۲۹۸	۳۰۶	۴۳۱	۴۳۶	۵۷۹	۱۰۴۱
خدمات فرهنگی و تفریحی	۳۸	۶۴	۱۵۴	۲۶۰	۳۰۸	۲۳۵۵
روزنامه، کتاب و لوازم‌التحریر	۷۲۳	۹۲۱	۸۹۷	۱۰۵۳	۱۲۳۳	۱۵۷۵
هزینه مسافرت‌های دستجمعی (همراه تور)	۳۱۶	۳۸۸	۵۸۴	۷۷۸	۱۲۸۱	۳۵۸۱
آموزش و تحصیل	۷۷۵	۹۹۱	۱۶۶۹	۱۸۶۴	۲۴۷۳	۴۹۵۵
هزینه آموزش سطح‌بندی شده	۷۶۲	۹۵۵	۱۶۳۱	۱۷۸۸	۲۳۷۰	۴۷۲۶
هزینه آموزش‌های سطح‌بندی نشده	۱۳	۳۶	۳۸	۷۶	۱۰۳	۲۲۹
غذاهای آماده، هتل و رستوران	۶۸۶	۹۳۵	۱۳۴۵	۱۵۹۰	۲۳۸۲	۱۱۰۵۵
خدمات تهیه و ارایه غذا	۶۵۷	۹۱۵	۱۱۷۲	۱۵۲۴	۲۲۳۱	۷۷۲۰
خدمات تأمین جا (مهمانسراها، هتل، مسافرخانه و...)	۲۹	۲۰	۱۷۳	۶۶	۱۵۱	۳۳۳۵
کالاها و خدمات متفرقه	۱۲۵۳۰	۱۵۹۲۵	۲۰۵۹۰	۲۶۴۴۲	۳۷۳۰۵	۵۸۴۵۲
خدمات شخصی	۳۴۵۲	۳۸۹۵	۴۴۸۴	۵۱۴۷	۶۲۳۴	۹۱۰۲
لوازم شخصی طبقه‌بندی نشده در جای دیگر	۵۱۸	۶۴۵	۱۰۵۱	۲۱۷۸	۳۳۷۳	۱۰۹۱۷
حمایت اجتماعی و خدمات مشاوره‌ای	۹	۱۳	۲۷	۳۱	۷۳	۷۲
بیمه	۷۸۷۳	۱۰۷۱۱	۱۴۰۷۹	۱۷۷۷۳	۲۵۹۶۶	۳۵۷۵۰
خدمات مالی طبقه‌بندی نشده در جای دیگر	۱۶۱	۲۳۷	۳۴۹	۵۱۸	۶۱۰	۱۱۵۸
سایر خدمات طبقه‌بندی نشده در جای دیگر	۵۱۷	۴۴۳	۶۰۰	۷۹۵	۱۰۴۹	۱۴۵۲
انتقالات	۲۲۸۹	۳۱۳۱	۳۶۰۴	۴۵۹۴	۶۱۰۴	۱۲۳۷۷

(۱) ضریب تغییرات (CV) فقط برای ستون کل محاسبه شده است.

۱۵-۵- متوسط انواع هزینه‌های خوراکی (داخل منزل) و دخانی سالانه یک خانوار روستایی بر حسب استان: ۱۳۹۶ بر اساس

(هزار ریال)

طبقه‌بندی COICOP

اردبیل	آذربایجان غربی	آذربایجان شرقی	کل	ضریب تغییرات (CV) ^{۱)}	اقلام
					هزینه‌های خوراکی (داخل منزل) و دخانی
۷۷۰۲۰	۶۸۵۱۲	۷۵۱۶۸	۶۴۹۷۴	۰/۰۰۹۷	دخانی
۱۹۹۳۵	۱۷۶۳۸	۱۷۸۲۶	۱۷۳۲۸	۰/۰۲۳۱	غلات، نان، آرد، رشته و فراورده‌های آن
۷۳۹۷	۵۹۹۹	۶۱۴۷	۸۱۹۸	۰/۰۴۷۶	غلات
۹۶۶۰	۹۵۰۸	۸۲۸۷	۶۱۱۳	۰/۰۰۷۷	انواع نان
۱۲۴۷	۹۲۸	۱۶۸۴	۱۸۹۱	۰/۰۲۱۶	آرد و رشته و فراورده‌های آن
۱۶۳۱	۱۲۰۲	۱۷۰۸	۱۱۲۶	۰/۰۲۵۴	بیسکویت و کیک
۱۶۶۷۱	۱۱۷۳۴	۱۶۶۹۶	۱۳۸۶۰	۰/۰۱۸۸	گوشت
۹۸۳۴	۵۰۴۶	۱۰۵۸۴	۷۰۵۱	۰/۰۳۳۵	گوشت دام
۵۸۷۴	۶۱۹۰	۵۱۱۷	۵۴۴۵	۰/۰۱۱۴	گوشت پرندگان
۸۴	۲۷	۴۰	۵۱	۰/۰۵۹۷	گوشت‌های آماده برای طبخ
۸۸۰	۴۷۲	۹۵۴	۱۳۱۴	۰/۰۲۰۴	ماهی و میگو و فراورده‌های آن
					شیر و فراورده‌های آن (بجز کره) و تخم پرندگان
۱۱۵۸۷	۸۶۴۵	۸۹۶۵	۶۲۷۰	۰/۰۰۹۸	شیر
۷۴۹۲	۳۶۲۹	۴۹۴۰	۲۲۳۵	۰/۰۲۳۷	فراورده‌های شیر (بجز کره)
۱۶۹۲	۳۴۴۳	۲۳۱۶	۲۵۸۹	۰/۰۱۰۶	تخم پرندگان
۲۴۰۲	۱۵۷۳	۱۷۰۹	۱۴۴۶	۰/۰۰۸۳	روغن‌ها، چربی‌ها و کره
۲۵۹۴	۲۷۷۰	۳۷۳۰	۳۱۲۷	۰/۰۱۱۰	روغن‌ها و چربی‌های حیوانی (بجز کره)
۰	۱۰	۲۱۸	۲۰۵	۰/۰۸۵۷	انواع کره
۳۰۴	۱۹۲	۵۷۷	۴۵۰	۰/۰۴۳۲	روغن‌های نباتی
۲۲۹۰	۲۵۶۸	۲۹۳۵	۲۴۷۲	۰/۰۰۷۴	میوه‌ها و خشکبار
۶۲۳۰	۷۱۷۰	۶۷۰۹	۶۱۳۱	۰/۰۱۵۵	میوه‌های درختی
۳۱۰۲	۳۹۱۴	۳۸۱۹	۳۵۷۳	۰/۰۲۰۰	میوه‌های جالبزی
۱۰۳۱	۱۳۳۰	۸۸۲	۷۶۵	۰/۰۲۷۶	خشکبار
۲۰۹۷	۱۹۲۷	۲۰۰۹	۱۷۹۳	۰/۰۲۷۰	سبزی‌های تازه و خشک شده و حبوب
۷۷۲۱	۹۶۲۴	۹۶۵۰	۸۱۱۱	۰/۰۰۷۹	سبزی‌های برگی
۱۱۹۵	۱۶۴۲	۱۱۸۰	۱۲۰۲	۰/۰۱۳۵	سبزی‌های بوته‌ای
۱۸۰۷	۳۲۱۸	۲۱۸۲	۲۵۱۳	۰/۰۱۰۵	سبزی‌های ریشه‌ای
۲۵۴۷	۲۸۴۷	۲۹۹۱	۲۳۶۵	۰/۰۰۸۵	سایر انواع سبزی
۰	۲۵	۱۱	۱۹	۰/۲۴۳۷	سبزی‌های آماده بسته‌بندی شده
۴	۰	۹	۲۷	۰/۰۶۲۹	حبوب
۲۱۶۸	۱۸۹۱	۳۲۷۷	۱۹۸۵	۰/۰۱۵۱	قند، شکر، مرباها و شیرینی‌ها
۴۱۶۲	۳۱۴۳	۳۹۷۸	۳۱۲۶	۰/۰۱۱۰	قند و شکر
۲۵۹۵	۲۲۱۸	۲۵۲۵	۱۸۲۸	۰/۰۰۹۷	مرباها و شیرینی‌ها
۱۵۶۷	۹۲۵	۱۴۵۳	۱۲۹۸	۰/۰۲۰۳	ادویه‌ها، چاشنی‌ها و سایر ترکیب‌های خوراکی
۱۸۷۴	۱۶۰۸	۱۹۳۷	۲۲۷۱	۰/۰۱۱۷	انواع ادویه
۶۳۴	۵۵۱	۶۴۵	۷۶۲	۰/۰۱۵۳	چاشنی‌ها و سایر ترکیب‌های خوراکی
۱۲۴۰	۱۰۵۷	۱۲۹۱	۱۵۰۹	۰/۰۱۴۰	چای، قهوه، کاکائو و نوشابه‌ها
۳۶۳۲	۳۴۱۰	۳۴۷۴	۳۰۳۶	۰/۰۱۰۰	چای، قهوه و کاکائو
۱۹۶۰	۲۵۸۵	۲۲۳۶	۱۷۳۱	۰/۰۱۰۰	نوشابه‌ها
۱۶۷۲	۸۲۴	۱۲۳۷	۱۳۰۵	۰/۰۱۶۴	دخانی‌ها
۲۶۱۵	۲۷۷۰	۲۲۰۴	۱۷۱۴	۰/۰۲۹۱	



۱۵-۵- متوسط انواع هزینه‌های خوراکی (داخل منزل) و دخانی سالانه یک خانوار روستایی بر حسب استان: ۱۳۹۶ بر اساس طبقه‌بندی COICOP (دنباله) (هزار ریال)

تهران	بوشهر	ایلام	البرز	اصفهان	اقلام
					هزینه‌های خوراکی (داخل منزل) و دخانی
۶۹۱۰۴	۱۴۵۱۹	۶۵۱۱۵	۷۱۲۰۱	۶۱۳۱۹	دخانی
۱۷۷۸۳	۲۰۱۱۱	۱۵۷۸۰	۱۷۸۱۰	۱۶۴۱۵	غلات، نان، آرد، رشته و فراورده‌های آن
۹۱۵۱	۹۱۰۴	۷۰۸۱	۹۸۲۳	۷۳۳۱	غلات
۶۲۳۳	۷۲۲۳	۵۱۲۲	۵۶۶۱	۶۸۲۳	انواع نان
۱۱۱۴	۱۸۰۸	۲۱۶۰	۸۶۹	۱۱۴۸	آرد و رشته و فراورده‌های آن
۱۲۸۵	۱۹۷۶	۱۴۱۷	۱۴۵۷	۱۱۱۳	بیسکویت و کیک
۱۳۶۳۳	۱۷۸۰۸	۱۶۴۹۴	۱۴۴۲۳	۱۴۰۱۸	گوشت
۷۱۰۷	۵۰۳۵	۸۸۵۳	۷۷۷۶	۸۹۱۷	گوشت دام
۵۴۷۳	۵۶۷۲	۶۶۲۲	۴۸۴۴	۳۹۸۳	گوشت پرندگان
۵۴	۲۴	۴۱	۱۱	۲۰	گوشت‌های آماده برای طبخ
۹۹۹	۷۰۷۷	۹۷۹	۱۷۹۱	۱۰۹۸	ماهی و میگو و فراورده‌های آن
					شیر و فراورده‌های آن (بجز کره) و تخم پرندگان
۸۱۶۴	۶۶۱۳	۴۴۶۰	۷۸۲۲	۵۶۴۸	شیر
۲۱۲۱	۱۴۴۶	۱۱۸۲	۲۰۰۹	۱۶۱۷	فراورده‌های شیر (بجز کره)
۴۷۲۸	۳۳۹۶	۲۲۰۱	۴۳۰۳	۲۶۷۷	تخم پرندگان
۱۳۱۴	۱۷۷۱	۱۰۷۷	۱۵۰۹	۱۳۵۴	روغن‌ها، چربی‌ها و کره
۳۶۵۰	۲۷۹۷	۳۲۶۹	۲۹۱۳	۲۳۲۳	روغن‌ها و چربی‌های حیوانی (بجز کره)
۹۴	۰	۳۶۷	۷۷	۹۶	انواع کره
۱۰۱۱	۱۰۶	۲۸۰	۶۸۹	۲۹۴	روغن‌های نباتی
۲۵۴۵	۲۶۹۱	۲۶۲۱	۲۱۴۷	۱۹۳۳	میوه‌ها و خشکبار
۷۲۸۴	۱۰۲۴۲	۷۳۶۸	۷۸۶۲	۷۱۴۹	میوه‌های درختی
۵۰۱۲	۷۱۱۹	۴۰۳۱	۴۵۳۴	۳۸۳۰	میوه‌های جالیزی
۷۷۸	۷۵۶	۸۰۶	۷۵۳	۸۶۱	خشکبار
۱۴۹۴	۲۳۶۷	۲۵۳۱	۲۵۷۵	۲۴۵۹	سبزی‌های تازه و خشک شده و حبوب
۷۶۵۸	۱۵۹۱۵	۸۰۱۷	۹۲۵۶	۶۵۷۷	سبزی‌های برگی
۱۵۵۴	۲۹۶۷	۱۱۱۲	۱۸۷۵	۱۱۵۴	سبزی‌های بوته‌ای
۲۳۹۷	۳۹۹۷	۳۰۱۰	۲۱۴۷	۱۸۹۸	سبزی‌های ریشه‌ای
۲۳۹۹	۵۹۱۵	۲۰۹۲	۲۳۷۹	۱۶۲۶	سایر انواع سبزی
۶۰	۷۰	۴۳	۵۴	۱	سبزی‌های آماده بسته‌بندی شده
۵	۳۰	۲۹	۱۸	۱۱	حبوب
۱۲۴۳	۲۹۳۴	۱۷۳۱	۲۷۸۳	۱۸۸۶	قند، شکر، مرباها و شیرینی‌ها
۲۶۴۶	۳۰۲۳	۳۱۶۲	۳۳۳۹	۳۴۳۴	قند و شکر
۱۰۷۲	۱۷۵۷	۱۶۹۵	۱۴۰۷	۱۴۹۷	مرباها و شیرینی‌ها
۱۵۷۴	۱۲۶۶	۱۴۶۷	۱۹۳۲	۱۹۳۷	ادویه‌ها، چاشنی‌ها و سایر ترکیب‌های خوراکی
۲۸۲۲	۲۸۷۸	۲۲۳۷	۲۷۷۸	۱۷۸۵	انواع ادویه
۵۳۹	۶۵۶	۱۰۲۹	۱۰۱۳	۶۸۴	چاشنی‌ها و سایر ترکیب‌های خوراکی
۲۲۸۳	۲۲۲۲	۱۲۰۸	۱۷۶۶	۱۱۰۱	چای، قهوه، کاکائو و نوشابه‌ها
۳۷۲۰	۴۱۱۸	۳۹۷۲	۳۳۴۱	۲۴۰۱	چای، قهوه و کاکائو
۱۸۱۸	۱۳۴۶	۲۸۹۱	۱۹۰۲	۱۸۴۴	نوشابه‌ها
۱۹۰۱	۲۷۷۲	۱۰۸۱	۱۴۴۰	۵۵۷	دخانی‌ها
۱۷۴۳	۱۰۱۵	۱۱۲۵	۱۶۵۷	۱۵۶۹	



۱۵-۵- متوسط انواع هزینه‌های خوراکی (داخل منزل) و دخانی سالانه یک خانوار روستایی بر حسب استان: ۱۳۹۶ بر اساس طبقه‌بندی COICOP (دنباله) (هزار ریال)

سمنان	زنجان	خوزستان	خراسان شمالی	خراسان رضوی	خراسان جنوبی	چهارمحال و بختیاری	اقلام
۵۵۶۶۷	۵۷۹۱۲	۷۵۹۰۵	۵۱۱۰۱	۶۹۴۵۱	۴۴۳۷۰	۷۱۴۰۵	هزینه‌های خوراکی (داخل منزل) و دخانی
۱۵۸۶۰	۱۳۵۴۰	۱۸۵۳۳	۱۶۰۲۱	۱۸۲۲۵	۱۱۰۸۷	۱۴۴۰۶	غلات، نان، آرد، رشته و فراورده‌های آن
۹۰۵۰	۵۱۴۰	۷۹۱۵	۷۳۶۳	۸۹۵۹	۳۸۳۴	۶۵۵۷	غلات
۵۲۰۷	۶۵۶۷	۴۵۱۴	۶۵۲۸	۶۰۸۹	۴۳۸۴	۳۰۷۳	انواع نان
۹۸۰	۱۰۸۳	۵۴۵۰	۱۴۵۱	۲۱۵۴	۲۱۸۰	۳۱۰۴	آرد و رشته و فراورده‌های آن
۶۲۴	۷۵۰	۶۵۵	۶۷۹	۱۰۲۴	۶۹۰	۱۶۷۲	بیسکویت و کیک
۱۱۸۳۰	۱۳۵۳۴	۱۶۴۸۲	۹۷۹۷	۱۷۴۰۸	۱۱۱۷۱	۱۷۵۱۷	گوشت
۷۹۹۶	۶۳۶۹	۷۲۹۶	۵۸۲۲	۱۲۳۴۹	۸۴۱۹	۹۴۵۴	گوشت دام
۳۲۸۲	۵۹۵۹	۶۲۳۹	۳۷۵۶	۴۴۷۸	۲۴۷۹	۷۲۸۱	گوشت پرندگان
.	۲۸	۴۱	۴۱	۴۱	۷	۱۵	گوشت‌های آماده برای طبخ
۵۵۱	۱۱۷۷	۲۹۰۶	۱۷۸	۵۴۰	۲۶۶	۷۶۶	ماهی و میگو و فراورده‌های آن
۵۷۰۴	۶۳۷۷	۸۱۲۹	۵۷۷۰	۵۷۲۸	۴۲۲۵	۷۲۳۱	شیر و فراورده‌های آن (بجز کره) و تخم پرندگان
۱۴۶۲	۳۱۰۱	۴۲۰۴	۲۳۳۴	۲۲۰۸	۱۴۰۵	۲۵۳۲	شیر
۲۹۱۸	۱۷۵۰	۲۷۳۸	۲۰۹۵	۱۸۳۶	۱۵۱۹	۲۹۸۷	فراورده‌های شیر (بجز کره)
۱۳۲۴	۱۵۲۷	۱۱۸۸	۱۳۴۱	۱۶۸۴	۱۳۰۱	۱۷۱۲	تخم پرندگان
۴۴۶۸	۲۰۹۲	۳۰۳۵	۴۰۴۴	۵۶۴۷	۲۱۳۷	۲۹۶۴	روغن‌ها، چربی‌ها و کره
۸۱۷	۴۵	.	۲۷۲	۱۳۳۰	۴۳۵	۱۴۹	روغن‌ها و چربی‌های حیوانی (بجز کره)
۸۴۲	۱۲۱	۱۶۳	۷۳۳	۱۳۶۵	۲۰۲	۸۸۸	انواع کره
۲۸۱۰	۱۹۲۶	۲۸۷۱	۳۰۳۹	۲۹۵۲	۱۵۰۰	۱۹۲۶	روغن‌های نباتی
۳۶۸۱	۷۶۶۵	۵۸۹۸	۴۸۲۸	۴۴۹۰	۵۳۱۴	۸۴۹۰	میوه‌ها و خشکبار
۲۱۴۴	۴۴۲۴	۳۴۴۸	۲۸۷۱	۲۶۳۲	۲۵۸۱	۴۶۸۷	میوه‌های درختی
۸۱۷	۸۰۴	۷۹۴	۸۰۹	۶۳۲	۸۱۰	۷۶۶	میوه‌های جالیزی
۷۲۰	۲۴۳۷	۱۶۵۶	۱۱۴۸	۱۲۲۶	۱۹۲۳	۳۰۳۸	خشکبار
۵۸۲۹	۷۳۹۷	۱۰۵۵۹	۶۸۶۰	۷۵۸۶	۵۱۹۰	۶۶۵۴	سبزی‌های تازه و خشک شده و حبوب
۶۳۹	۱۶۲۵	۱۵۳۵	۴۹۲	۸۱۴	۴۹۳	۱۱۷۲	سبزی‌های برگی
۱۷۱۱	۲۰۹۸	۳۵۴۱	۱۹۷۶	۱۷۹۳	۱۰۷۸	۲۰۸۲	سبزی‌های بوته‌ای
۲۰۴۲	۱۷۰۶	۳۱۶۸	۲۲۷۹	۲۲۰۶	۲۱۶۴	۲۲۳۴	سبزی‌های ریشه‌ای
.	۳۲۰	سایر انواع سبزی
.	۳	۳	۹	۶۴	۷	۲	سبزی‌های آماده بسته‌بندی شده
۱۴۳۷	۱۶۴۵	۲۳۱۰	۲۱۰۵	۲۷۰۹	۱۴۴۸	۱۱۶۳	حبوب
۳۴۶۵	۱۹۹۲	۳۲۲۶	۲۶۲۸	۳۷۳۸	۱۹۲۰	۴۷۱۳	قند، شکر، مرباها و شیرینی‌ها
۲۲۷۳	۸۹۷	۲۳۱۹	۱۶۶۸	۲۱۵۱	۱۰۵۹	۱۵۵۴	قند و شکر
۱۱۹۲	۱۰۹۵	۹۰۷	۹۶۰	۱۵۸۷	۸۶۲	۳۱۵۹	مرباها و شیرینی‌ها
۱۷۱۳	۱۸۵۸	۳۴۳۵	۱۹۰۵	۲۱۲۰	۱۳۳۸	۲۰۸۶	ادویه‌ها، چاشنی‌ها و سایر ترکیب‌های خوراکی
۴۲۹	۴۳۳	۱۰۶۱	۸۴۷	۶۲۸	۵۹۸	۳۲۴	انواع ادویه
۱۲۸۴	۱۴۲۵	۲۳۷۴	۱۰۵۸	۱۴۹۳	۷۴۰	۱۷۶۲	چاشنی‌ها و سایر ترکیب‌های خوراکی
۲۶۱۱	۱۷۱۳	۴۲۳۱	۲۴۷۳	۳۲۸۸	۱۸۸۷	۲۶۸۸	چای، قهوه، کاکائو و نوشابه‌ها
۱۹۰۳	۱۲۳۲	۲۲۴۸	۱۶۶۴	۱۷۹۴	۱۲۸۳	۱۷۹۲	چای، قهوه و کاکائو
۷۰۹	۴۸۱	۱۹۸۳	۸۰۹	۱۴۹۴	۶۰۴	۸۹۶	نوشابه‌ها
۵۰۴	۱۷۴۴	۲۳۷۸	۳۷۸۰	۱۲۲۹	۱۰۱	۴۶۵۶	دخانی‌ها



۱۵-۵- متوسط انواع هزینه‌های خوراکی (داخل منزل) و دخانی سالانه یک خانوار روستایی بر حسب استان: ۱۳۹۶ بر اساس طبقه‌بندی COICOP (دنباله) (هزار ریال)

کردستان	قم	قزوین	فارس	سیستان و بلوچستان	اقلام
					هزینه‌های خوراکی (داخل منزل) و دخانی
۷۴۶۲۷	۵۱۲۶۲	۷۹۵۶۷	۶۵۶۴۲	۴۸۸۵۶	دخانی
۱۹۰۸۹	۱۲۹۴۱	۲۰۹۲۲	۲۰۷۷۶	۱۳۳۷۶	غلات، نان، آرد، رشته و فراورده‌های آن
۸۰۷۶	۶۱۷۲	۱۲۲۷۵	۱۰۷۶۹	۳۳۲۹	غلات
۷۳۷۵	۴۹۷۲	۵۳۲۵	۶۲۲۱	۶۲۹۳	انواع نان
۲۲۱۳	۷۵۳	۱۲۹۱	۲۳۵۶	۲۹۶۸	آرد و رشته و فراورده‌های آن
۱۴۲۴	۱۰۴۵	۲۰۳۱	۱۴۳۱	۷۸۶	بیسکویت و کیک
۱۴۱۷۶	۱۳۶۷۶	۱۴۷۷۹	۱۱۶۲۸	۱۱۱۳۵	گوشت
۶۱۳۴	۹۲۳۳	۷۹۳۱	۶۳۱۲	۳۰۰۴	گوشت دام
۶۶۵۵	۳۴۴۳	۵۵۷۳	۳۹۴۸	۶۸۰۵	گوشت پرندگان
۵۷	۴	۲۷	۱۰۵	۱۱	گوشت‌های آماده برای طبخ
۱۳۳۰	۹۹۶	۱۲۴۸	۱۲۶۴	۱۳۱۵	ماهی و میگو و فراورده‌های آن
					شیر و فراورده‌های آن (بجز کره) و تخم پرندگان
۷۵۱۰	۴۸۴۳	۶۹۳۶	۶۰۷۲	۳۸۵۳	شیر
۳۴۲۳	۱۱۵۶	۲۵۵۷	۱۶۶۲	۱۰۲۰	فراورده‌های شیر (بجز کره)
۲۱۷۳	۲۵۵۳	۳۱۰۰	۲۸۰۷	۲۰۲۸	تخم پرندگان
۱۹۱۴	۱۱۳۴	۱۲۸۰	۱۶۰۳	۸۰۴	روغن‌ها، چربی‌ها و کره
۳۸۵۰	۱۹۶۱	۳۴۱۶	۲۸۱۰	۲۷۷۶	روغن‌ها و چربی‌های حیوانی (بجز کره)
۳۶	۲۰۹	۰	۳۱	۷۵	انواع کره
۲۵۹	۴۸۶	۵۸۸	۲۴۷	۱۰	روغن‌های نباتی
۳۵۵۴	۱۲۶۶	۲۸۲۸	۲۵۳۲	۲۶۹۱	میوه‌ها و خشکبار
۷۷۵۵	۴۷۷۹	۹۸۱۱	۶۶۱۸	۲۱۳۳	میوه‌های درختی
۴۵۶۳	۲۵۵۷	۶۸۱۲	۳۵۱۳	۱۰۹۵	میوه‌های جالیزی
۷۸۱	۷۴۷	۹۱۴	۷۷۴	۵۳۱	خشکبار
۲۴۱۲	۱۴۷۶	۲۰۸۵	۲۳۳۱	۵۰۷	سبزی‌های تازه و خشک شده و حبوب
۸۹۲۳	۶۰۷۷	۱۰۵۴۶	۸۰۰۹	۸۱۹۲	سبزی‌های برگی
۱۶۹۹	۱۲۰۷	۱۷۲۰	۱۵۵۲	۲۹۶	سبزی‌های بوته‌ای
۲۹۲۳	۱۵۲۲	۲۵۱۷	۲۸۳۹	۳۴۶۹	سبزی‌های ریشه‌ای
۲۴۲۲	۱۳۲۵	۲۵۴۴	۱۷۷۸	۲۲۶۵	سایر انواع سبزی
۱۸	۰	۱۰۴	۱۸	۳	سبزی‌های آماده بسته‌بندی شده
۸۰	۱۶	۱۱	۲	۱۲۱	حبوب
۱۷۸۰	۲۰۰۷	۳۶۵۱	۱۸۲۱	۲۰۳۹	قند، شکر، مرباها و شیرینی‌ها
۴۰۱۲	۱۸۸۸	۳۵۳۸	۳۰۲۰	۲۵۱۹	قند و شکر
۲۶۶۱	۹۳۵	۲۱۷۰	۱۶۸۷	۲۰۶۴	مرباها و شیرینی‌ها
۱۳۵۰	۹۵۲	۱۳۶۸	۱۳۳۲	۴۵۵	ادویه‌ها، چاشنی‌ها و سایر ترکیب‌های خوراکی
۲۴۸۴	۱۶۴۴	۲۸۸۷	۱۸۳۱	۱۸۹۱	انواع ادویه
۸۶۲	۶۶۲	۹۰۶	۶۴۸	۵۹۴	چاشنی‌ها و سایر ترکیب‌های خوراکی
۱۶۲۲	۹۸۲	۱۹۸۱	۱۱۸۳	۱۲۹۸	چای، قهوه، کاکائو و نوشابه‌ها
۴۷۰۱	۲۰۹۲	۴۱۰۹	۳۲۳۷	۲۶۶۴	چای، قهوه و کاکائو
۳۸۳۴	۱۴۲۹	۲۱۶۸	۱۲۴۴	۱۶۱۵	نوشابه‌ها
۸۶۷	۶۶۳	۱۹۴۰	۱۹۹۳	۱۰۴۹	دخانی‌ها
۲۱۲۷	۱۳۶۱	۲۶۲۴	۱۶۴۱	۳۱۸	



۱۵-۵- متوسط انواع هزینه‌های خوراکی (داخل منزل) و دخانی سالانه یک خانوار روستایی بر حسب استان: ۱۳۹۶ بر اساس طبقه‌بندی COICOP (دنباله) (هزار ریال)

گیلان	گلستان	کهگیلویه و بویراحمد	کرمانشاه	کرمان	اقلام
۵۳۳۷۸	۵۶۱۶۲	۶۴۲۸۴	۷۱۳۷۷	۴۰۱۸۶	هزینه‌های خوراکی (داخل منزل) و دخانی
۱۴۱۳۶	۱۴۴۳۷	۹۵۱۵	۱۸۷۳۲	۱۲۴۷۹	غلات، نان، آرد، رشته و فراورده‌های آن
۷۵۹۸	۶۳۴۲	۳۳۶۵	۸۶۳۳	۶۱۷۹	غلات
۴۹۲۷	۶۴۴۹	۲۹۷۸	۵۹۱۹	۳۵۵۳	انواع نان
۸۶۶	۶۶۹	۲۰۳۶	۲۶۳۶	۲۰۵۵	آرد و رشته و فراورده‌های آن
۷۴۵	۹۷۶	۱۱۳۶	۱۵۴۴	۶۹۲	بیسکویت و کیک
۹۹۶۷	۱۳۵۸۵	۱۳۰۲۷	۱۸۳۳۲	۱۰۲۳۹	گوشت
۳۲۸۴	۸۳۰۰	۵۲۳۲	۸۵۹۰	۵۲۰۵	گوشت دام
۵۲۰۴	۴۴۶۳	۶۲۷۵	۸۲۳۶	۴۷۶۲	گوشت پرندگان
۴۸	۹۷	۶۵۵	۳۰	۰	گوشت‌های آماده برای طبخ
۱۴۳۱	۷۲۵	۸۶۶	۱۴۷۵	۲۷۲	ماهی و میگو و فراورده‌های آن
۴۶۹۲	۴۷۷۲	۵۷۱۰	۵۴۴۷	۳۸۳۴	شیر و فراورده‌های آن (بجز کره) و تخم پرندگان
۱۳۴۳	۱۴۳۸	۷۹۷	۲۲۰۷	۸۵۶	شیر
۱۹۰۷	۲۱۷۲	۳۲۳۷	۱۹۱۲	۱۹۲۰	فراورده‌های شیر (بجز کره)
۱۴۴۲	۱۱۶۳	۱۶۷۵	۱۳۲۸	۱۰۵۹	تخم پرندگان
۱۸۰۹	۲۵۰۴	۲۵۵۳	۴۵۷۳	۲۰۰۵	روغن‌ها، چربی‌ها و کره
۰	۱۹	۱۹	۶۱۰	۲۱	روغن‌ها و چربی‌های حیوانی (بجز کره)
۱۸۸	۱۸۷	۸۵	۸۱۹	۴۲	انواع کره
۱۶۲۱	۲۲۹۸	۲۴۴۹	۳۱۴۴	۱۹۴۲	روغن‌های نباتی
۶۴۹۳	۴۷۷۱	۱۰۱۹۰	۶۹۹۷	۲۸۰۹	میوه‌ها و خشکبار
۳۶۳۰	۲۴۰۹	۵۲۳۶	۴۲۲۴	۱۶۶۹	میوه‌های درختی
۵۰۹	۶۲۲	۱۴۲۴	۹۸۲	۴۳۴	میوه‌های جالبزی
۲۳۵۴	۱۷۴۰	۳۵۳۰	۱۷۹۰	۷۰۶	خشکبار
۷۵۶۳	۶۵۶۶	۱۰۳۳۲	۸۹۵۳	۳۸۹۷	سبزی‌های تازه و خشک شده و حبوب
۱۰۸۷	۶۸۳	۹۶۳	۱۵۷۷	۵۰۵	سبزی‌های برگی
۲۹۵۰	۲۱۴۸	۴۸۷۳	۲۴۷۱	۱۲۰۴	سبزی‌های بوته‌ای
۲۴۲۴	۲۳۸۴	۲۳۹۸	۲۷۴۵	۱۰۵۸	سبزی‌های ریشه‌ای
۰	۱۵	۱۹۶	۱	۰	سایر انواع سبزی
۰	۳	۰	۵۷	۴	سبزی‌های آماده بسته‌بندی شده
۱۱۰۲	۱۳۳۳	۱۹۰۳	۲۱۰۱	۱۱۲۶	حبوب
۲۰۲۹	۲۴۹۱	۴۰۷۳	۴۳۴۸	۲۱۳۹	قند، شکر، مرباها و شیرینی‌ها
۸۷۹	۱۱۸۵	۱۱۳۰	۲۹۵۲	۱۵۹۱	قند و شکر
۱۱۵۰	۱۳۰۵	۲۹۴۲	۱۳۹۶	۵۴۸	مرباها و شیرینی‌ها
۲۵۳۰	۱۷۵۵	۳۵۹۳	۳۴۸۴	۱۰۴۳	ادویه‌ها، چاشنی‌ها و سایر ترکیب‌های خوراکی
۸۸۰	۶۱۸	۱۲۶۷	۱۴۵۸	۳۰۳	انواع ادویه
۱۶۵۰	۱۱۳۷	۲۳۲۶	۲۰۲۶	۷۴۰	چاشنی‌ها و سایر ترکیب‌های خوراکی
۱۷۱۸	۲۶۷۰	۵۰۴۰	۴۹۹۰	۱۳۱۵	چای، قهوه، کاکائو و نوشابه‌ها
۸۷۲	۱۲۲۳	۷۷۴	۳۸۳۰	۵۸۷	چای، قهوه و کاکائو
۸۴۶	۱۴۴۷	۴۲۶۷	۱۱۶۰	۷۲۸	نوشابه‌ها
۱۴۴۱	۲۶۱۲	۳۵۰	۲۵۲۳	۴۲۵	دخانی‌ها



۱۵-۵- متوسط انواع هزینه‌های خوراکی (داخل منزل) و دخانی سالانه یک خانوار روستایی بر حسب استان: ۱۳۹۶ بر اساس طبقه‌بندی COICOP (دنباله) (هزار ریال)

یزد	همدان	هرمزگان	مرکزی	مازندران	لرستان	اقلام
						هزینه‌های خوراکی (داخل منزل) و دخانی
۶۵۷۳۲	۵۳۷۹۷	۷۰۴۱۳	۶۵۵۵۰	۱۲۵۰۴	۶۳۰۶۷	دخانی
۱۵۷۶۹	۱۳۲۹۴	۱۹۸۱۹	۱۶۹۹۵	۲۵۴۰۱	۱۸۱۴۷	غلات، نان، آرد، رشته و فراورده‌های آن
۸۳۴۲	۵۸۹۶	۹۴۷۳	۹۳۴۶	۱۶۸۱۳	۸۸۰۲	غلات
۵۴۴۲	۵۸۰۶	۶۶۷۶	۵۳۵۶	۶۱۴۸	۵۷۵۹	انواع نان
۱۰۸۷	۱۰۲۰	۲۳۲۵	۱۲۹۶	۹۹۸	۲۷۹۷	آرد و رشته و فراورده‌های آن
۸۹۷	۵۷۲	۱۳۴۵	۹۹۷	۱۴۴۲	۷۸۹	بیسکویت و کیک
۱۵۹۱۷	۱۱۲۹۰	۱۴۶۷۸	۱۵۳۵۲	۱۴۹۵۰	۱۵۹۵۴	گوشت
۱۰۹۶۲	۶۲۳۳	۲۹۹۸	۱۰۵۴۹	۶۲۴۸	۷۰۶۶	گوشت دام
۳۶۶۵	۴۴۶۶	۵۷۴۷	۳۷۳۶	۷۰۸۸	۷۹۹۴	گوشت پرندگان
۰	۳۶	۱۵۱	۳	۲۸	۵	گوشت‌های آماده برای طبخ
۱۲۸۹	۵۵۵	۵۷۸۱	۱۰۶۴	۱۵۸۷	۸۹۰	ماهی و میگو و فراورده‌های آن
۷۰۲۴	۵۶۰۵	۷۲۲۲	۵۳۶۲	۷۱۵۳	۴۳۵۲	شیر و فراورده‌های آن (بجز کره) و تخم پرندگان
۲۹۳۸	۱۳۸۴	۱۳۶۲	۱۵۲۷	۲۱۰۰	۱۷۲۴	شیر
۲۱۸۱	۲۷۸۶	۳۹۱۵	۲۵۳۹	۳۵۳۱	۱۴۶۶	فراورده‌های شیر (بجز کره)
۱۹۰۴	۱۴۳۶	۱۹۴۴	۱۲۹۶	۱۵۲۲	۱۱۶۱	تخم پرندگان
۲۵۶۸	۲۲۴۹	۳۵۲۵	۲۹۷۵	۳۰۴۶	۲۹۷۹	روغن‌ها، چربی‌ها و کره
۱۹۲	۱۲۱	۰	۷۰	۶۰	۳۶۶	روغن‌ها و چربی‌های حیوانی (بجز کره)
۵۱۲	۳۷۴	۴۲	۵۵۰	۹۸۲	۱۱۲	انواع کره
۱۸۶۳	۱۷۵۳	۳۴۸۳	۲۳۵۵	۲۰۰۴	۲۵۰۰	روغن‌های نباتی
۶۷۸۸	۵۶۴۳	۶۲۱۰	۵۸۰۷	۹۱۲۰	۵۵۹۳	میوه‌ها و خشکبار
۳۹۱۶	۳۵۱۳	۴۰۱۰	۳۱۷۹	۵۹۲۱	۲۷۰۶	میوه‌های درختی
۱۷۳۹	۶۹۸	۶۷۳	۶۴۸	۸۴۰	۶۵۲	میوه‌های جالبزی
۱۱۳۳	۱۴۳۲	۱۵۲۷	۱۹۷۹	۲۳۵۹	۲۲۳۵	خشکبار
۶۵۳۵	۶۰۹۸	۹۰۰۱	۷۳۱۴	۱۱۴۱۵	۴۷۲۷	سبزی‌های تازه و خشک شده و حبوب
۳۱۱	۱۲۷۶	۱۰۶۸	۱۳۵۲	۲۱۸۸	۸۱۸	سبزی‌های برگی
۲۱۴۷	۱۸۶۳	۲۳۴۵	۲۰۰۰	۳۵۸۵	۱۵۶۷	سبزی‌های بوته‌ای
۱۵۰۴	۱۴۰۲	۳۱۱۲	۱۸۶۵	۳۲۵۷	۱۴۷۱	سبزی‌های ریشه‌ای
۰	۲	۰	۱۳	۰	۰	سایر انواع سبزی
۳۷۰	۳	۷۸	۵۳	۱۰	۹	سبزی‌های آماده بسته‌بندی شده
۲۲۰۲	۱۵۵۳	۲۳۹۸	۲۰۳۰	۲۳۷۵	۸۶۲	حبوب
۴۶۵۳	۲۱۹۶	۳۳۰۲	۳۵۲۵	۳۴۵۸	۳۴۹۷	قند، شکر، مرباها و شیرینی‌ها
۱۹۲۹	۱۴۴۲	۲۶۳۳	۱۸۵۸	۱۴۹۳	۲۲۲۱	قند و شکر
۲۷۲۴	۷۵۴	۶۶۹	۱۶۶۷	۱۹۶۴	۱۲۷۶	مرباها و شیرینی‌ها
۲۴۳۵	۱۵۱۳	۳۵۳۲	۲۲۴۲	۳۷۳۴	۱۶۱۲	ادویه‌ها، چاشنی‌ها و سایر ترکیب‌های خوراکی
۱۲۲۷	۴۵۲	۱۰۳۴	۸۵۱	۱۵۱۸	۷۳۴	انواع ادویه
۱۲۰۸	۱۰۶۱	۲۴۹۷	۱۳۹۱	۲۲۱۷	۸۷۸	چاشنی‌ها و سایر ترکیب‌های خوراکی
۲۹۶۴	۳۱۵۶	۲۷۶۳	۳۰۱۲	۲۷۰۱	۳۳۵۲	چای، قهوه، کاکائو و نوشابه‌ها
۲۲۳۹	۲۲۲۶	۶۱۶	۲۱۸۵	۱۵۳۱	۲۵۵۷	چای، قهوه و کاکائو
۷۲۶	۹۳۰	۲۱۴۷	۸۲۷	۱۱۷۱	۷۹۵	نوشابه‌ها
۱۰۸۱	۲۷۵۲	۴۳۱	۲۹۶۷	۱۵۲۶	۲۸۵۳	دخانی‌ها

(۱) ضریب تغییرات (CV) فقط برای ستون کل محاسبه شده است.

۱۶-۵- متوسط انواع هزینه‌های غیر خوراکی و خوراکی (خارج منزل) سالانه یک خانوار روستایی بر حسب استان: ۱۳۹۶ بر

(هزار ریال)

اساس طبقه‌بندی COICOP

ارقام	ضریب تغییرات (CV) ^{۱)}	کل	آذربایجان شرقی	آذربایجان غربی	اردبیل
هزینه‌های غیر خوراکی و خوراکی (خارج منزل)	۰/۰۰۹۸	۱۱۳۶۹۶	۱۲۶۴۵۴	۱۰۰۹۰۷	۱۰۴۱۷۴
منزل	۰/۰۲۲۱	۹۵۰۵	۱۲۶۱۰	۱۴۴۸۲	۱۱۸۰۸
پوشاک و کفش	۰/۰۲۳۳	۷۵۵۲	۹۹۰۰	۱۱۰۲۱	۹۱۸۱
پوشاک و تعمیرات آن	۰/۰۲۴۵	۱۹۵۲	۲۷۰۹	۳۴۶۲	۲۶۲۷
کفش و تعمیرات آن	۰/۰۰۸۶	۳۲۶۵۸	۲۹۵۲۴	۳۱۵۵۹	۲۲۵۵۹
مسکن، آب، فاضلاب، سوخت و روشنایی	۰/۰۹۸۹	۱۰۵۶	۹۸۱	۷۹۷	۲۲۰
اجاره‌بهای واقعی مسکن	۰/۰۱۰۹	۲۰۱۸۶	۱۵۱۱۹	۱۷۶۹۰	۱۳۷۲۷
اجاره‌بهای احتمالی مسکن	۰/۰۴۲۸	۱۶۹۵	۲۸۲۹	۱۱۳۳	۱۳۵۶
نگهداری و تعمیر واحد مسکونی (اقامتگاه اول و بعدی)	۰/۰۱۶۷	۱۷۲۸	۱۷۸۶	۲۳۷۴	۱۳۱۵
هزینه آب و فاضلاب و سایر خدمات مربوط به واحد مسکونی	۰/۰۱۱۰	۷۹۹۳	۸۸۰۹	۹۵۶۴	۵۹۴۲
روشنایی و سوخت	۰/۰۲۵۸	۸۷۳۰	۱۱۵۸۲	۷۴۳۹	۹۳۶۵
میلمان، لوازم خانگی و نگهداری معمول آن‌ها	۰/۰۵۱۷	۱۴۸۱	۲۲۸۳	۱۱۳۲	۲۰۹۱
میلمان و اثاث، فرش و سایر کفپوش‌ها	۰/۱۰۳۳	۶۷۵	۱۳۵۷	۳۲۶	۶۴
لوازم پارچه‌ای خانگی (کم‌دوام)	۰/۰۴۴۴	۲۲۳۰	۲۶۵۴	۱۷۸۴	۲۹۳۳
وسایل خانگی	۰/۰۹۳۱	۸۸۵	۹۴۰	۱۰۳۷	۴۲۸
انواع ظروف غذاخوری و سایر لوازم خانگی	۰/۰۳۲۳	۳۸۷	۸۴۲	۳۴۹	۳۰۳
ابزار و تجهیزات منزل و باغ	۰/۰۰۸۳	۳۰۷۳	۳۵۰۶	۲۸۱۰	۳۵۴۵
کالاها و خدمات برای امور جاری منزل	۰/۰۲۳۲	۱۳۶۳۹	۱۷۲۹۵	۸۲۶۸	۹۱۲۶
بهداشت و درمان	۰/۰۲۴۳	۴۴۲۵	۵۵۵۵	۲۸۰۲	۳۱۲۷
محصولات و وسایل و لوازم پزشکی	۰/۰۳۱۴	۵۴۰۸	۷۴۱۱	۲۵۹۸	۲۶۹۷
خدمات طبی سربایی	۰/۰۴۸۸	۳۸۰۶	۴۳۲۹	۲۸۶۸	۳۳۰۱
خدمات بیمارستانی	۰/۰۲۰۹	۱۴۱۵۷	۱۴۸۴۱	۱۶۵۹۴	۱۴۰۵۳
حمل و نقل	۰/۰۶۴۳	۴۴۷۶	۳۸۰۸	۴۱۵۳	۱۸۵۷
خرید وسایل نقلیه	۰/۰۱۸۲	۷۳۴۷	۵۷۹۰	۸۶۲۷	۶۹۸۷
تجهیزات حمل و نقل شخصی	۰/۰۱۵۰	۴۳۳۴	۵۲۴۳	۳۸۱۳	۵۲۱۰
خدمات حمل و نقل	۰/۰۰۹۸	۴۵۰۴	۴۴۱۶	۵۳۶۳	۳۰۸۹
ارتباطات	۰/۰۲۴۴۸	۲	۵	.	.
خدمات پستی	۰/۰۴۱۴	۴۲۱	۵۶۹	۳۲۰	۲۳۳
تجهیزات تلفن و تلفکس	۰/۰۰۹۳	۴۰۸۱	۳۸۴۱	۵۰۴۳	۲۸۵۶
خدمات تلفن و فکس	۰/۰۴۳۴	۲۹۵۲	۲۴۰۸	۲۴۳۴	۲۳۶۴
خدمات فرهنگی و تفریحات	۰/۰۵۵۵	۷۴۸	۷۶۱	۸۹۲	۸۵۰
تجهیزات سمعی - بصری، عکاسی و داده‌پردازی و لوازم آن‌ها	۰/۰۶۳۹۵	۲	.	.	.
سایر وسایل عمده با دوام برای تفریح و فرهنگ	۰/۰۴۳۶	۴۵۳	۳۱۲	۵۱۵	۴۹۶
سایر اقلام و وسایل تفریحی، باغ‌ها و حیوان‌های خانگی	۰/۰۲۲۷۸	۳۲۴	۲۱۴	۵۰	۵۴
خدمات فرهنگی و تفریحی	۰/۰۲۸۱	۷۷۹	۶۸۷	۸۱۱	۶۷۱
روزنامه، کتاب و لوازم التحریر	۰/۱۱۱۴	۷۴۶	۴۳۴	۱۶۵	۲۹۲
هزینه مسافرت‌های دستجمعی (همراه تور)	۰/۰۴۲۳	۱۳۹۲	۱۴۴۶	۷۲۶	۸۳۴
آموزش و تحصیل	۰/۰۴۳۷	۱۳۴۱	۱۳۱۹	۶۹۹	۸۲۹
هزینه آموزش سطح‌بندی شده	۰/۰۹۹۱	۵۱	۱۲۷	۲۷	۴
هزینه آموزش‌های سطح‌بندی نشده	۰/۱۴۰۱	۱۹۰۸	۲۲۳۹	۷۹۳	۵۴۱۴
غذاهای آماده، هتل و رستوران	۰/۰۹۲۱	۱۵۳۰	۲۲۱۷	۷۹۳	۵۲۵۵
خدمات تهیه و آرایه غذا	۰/۰۶۰۳۶	۳۷۸	۲۲	.	۱۵۸
خدمات تأمین جا (مهمانسراها، هتل، مسافرخانه و...)	۰/۰۱۵۰	۱۸۶۰۵	۲۵۴۱۹	۹۱۷۲	۱۷۹۹۲
کالاها و خدمات متفرقه	۰/۰۱۶۳	۳۹۸۸	۳۳۲۵	۳۹۳۱	۴۳۲۴
خدمات شخصی	۰/۱۰۶۸	۱۲۴۲	۱۹۱۹	۵۱۸	۲۴۰۶
لوازم شخصی طبقه‌بندی نشده در جای دیگر	۰/۱۶۲۳	۲۵	۱۰۸	۱۲	۷
حمایت اجتماعی و خدمات مشاوره‌ای	۰/۰۱۷۲	۱۲۴۲۵	۱۸۷۴۳	۴۳۹۰	۱۰۳۸۷
بیمه	۰/۰۴۲۷	۳۴۰	۲۶۲	۲۰۲	۲۱۵
خدمات مالی طبقه‌بندی نشده در جای دیگر	۰/۰۴۳۹	۵۸۵	۱۰۶۲	۱۱۸	۶۵۳
سایر خدمات طبقه‌بندی نشده در جای دیگر	۰/۰۲۵۵	۳۶۴۷	۴۶۷۴	۴۰۷۷	۷۵۷۱
انتقالات					



۱۶-۵- متوسط انواع هزینه‌های غیر خوراکی و خوراکی (خارج منزل) سالانه یک خانوار روستایی بر حسب استان: ۱۳۹۶ بر اساس طبقه‌بندی COICOP (دنباله) (هزار ریال)

تهران	بوشهر	ایلام	البرز	اصفهان	اقلام
۱۷۲۶۷۴	۱۶۵۸۷۰	۹۶۶۱۵	۱۶۳۴۳۱	۱۳۹۱۳۳	هزینه‌های غیر خوراکی و خوراکی (خارج منزل).....
۵۷۴۷	۹۰۹۵	۱۰۲۱۵	۸۷۴۹	۷۹۴۲	پوشاک و کفش.....
۴۸۷۶	۷۸۸۵	۸۵۴۱	۷۵۳۸	۶۱۱۹	پوشاک و تعمیرات آن.....
۸۷۲	۱۲۱۰	۱۶۷۴	۱۲۱۱	۱۸۲۳	کفش و تعمیرات آن.....
۷۶۸۰۸	۴۵۱۷۰	۲۳۸۷۸	۶۸۹۸۲	۴۷۰۹۱	مسکن، آب، فاضلاب، سوخت و روشنایی.....
۶۴۴۸	۱۲۶۷	۶۹۵	۳۴۹۵	۶۷۴	اجاره‌بهای واقعی مسکن.....
۵۹۵۳۳	۲۸۱۴۷	۱۴۷۱۴	۵۲۷۵۲	۳۲۷۰۴	اجاره‌بهای احتسابی مسکن.....
۱۷۳۴	۲۷۰۰	۱۴۸۵	۲۱۴۵	۳۱۲۱	نگهداری و تعمیر واحد مسکونی (اقامتگاه اول و بعدی).....
۱۹۰۷	۲۰۴۴	۱۴۹۲	۱۸۷۹	۲۱۱۲	هزینه آب و فاضلاب و سایر خدمات مربوط به واحد مسکونی.....
۷۱۸۶	۱۱۰۱۳	۵۴۹۳	۸۷۱۱	۸۴۸۰	روشنایی و سوخت.....
۷۹۴۳	۹۴۷۸	۸۳۹۸	۷۰۹۴	۹۵۵۵	میلمان، لوازم خانگی و نگهداری معمول آن‌ها.....
۲۱۰۱	۱۰۵۹	۹۳۹	۱۲۵۳	۲۳۵۶	میلمان و اثاث، فرش و سایر کفپوش‌ها.....
۸۷۴	۳۷۸	۷۰۷	۱۵۶	۴۹۹	لوازم پارچه‌ای خانگی (کم‌دوام).....
۱۳۳۱	۲۶۴۸	۱۹۹۵	۱۷۰۲	۲۸۰۱	وسایل خانگی.....
۳۲۵	۵۴۴	۷۴۱	۲۸۲	۶۶۶	انواع ظروف غذاخوری و سایر لوازم خانگی.....
۱۰۳	۵۰۸	۴۱۸	۱۲۹	۴۶۵	ابزار و تجهیزات منزل و باغ.....
۳۲۰۸	۴۳۴۰	۳۵۹۸	۳۵۷۲	۲۷۶۸	کالاها و خدمات برای امور جاری منزل.....
۱۵۳۴۷	۱۴۵۸۵	۹۳۹۵	۲۰۳۹۹	۱۶۹۰۵	بهداشت و درمان.....
۴۸۴۸	۵۲۶۱	۲۸۷۵	۸۹۵۸	۶۱۷۰	محصولات و وسایل و لوازم پزشکی.....
۵۰۲۵	۶۰۷۲	۵۳۱۵	۷۴۰۱	۶۵۲۹	خدمات طبی سرپایی.....
۵۴۷۴	۳۲۵۳	۱۲۰۵	۴۰۴۰	۴۲۰۶	خدمات بیمارستانی.....
۱۹۱۵۸	۳۲۷۹۶	۱۳۶۸۶	۱۷۲۵۵	۱۶۹۲۷	حمل و نقل.....
۳۵۸۷	۱۵۷۲۶	۴۸۰۳	۲۸۹۸	۳۶۷۱	خرید وسایل نقلیه.....
۸۸۳۱	۱۴۴۷۱	۵۰۹۲	۸۵۲۱	۹۷۹۲	تجهیزات حمل و نقل شخصی.....
۶۷۴۱	۲۵۹۹	۳۷۹۱	۵۸۳۵	۳۴۶۳	خدمات حمل و نقل.....
۶۵۶۸	۹۰۳۰	۳۶۵۴	۶۷۰۰	۵۸۲۳	ارتباطات.....
.	.	۴	۳	.	خدمات پستی.....
۴۵۴	۴۱۸	۴۹۰	۶۰	۷۰۷	تجهیزات تلفن و تلفکس.....
۶۱۱۴	۸۶۱۲	۳۱۶۰	۶۶۳۸	۵۱۱۶	خدمات تلفن و فکس.....
۳۳۶۳	۳۹۶۲	۱۷۸۷	۲۶۱۰	۴۹۳۰	خدمات فرهنگی و تفریحات.....
۲۴۷	۷۴۳	۶۱۱	۳۸۳	۱۵۹۰	تجهیزات سمعی - بصری، عکاسی و داده‌پردازی و لوازم آن‌ها.....
.	.	.	۴۹	۴۳	سایر وسایل عمده با دوام برای تفریح و فرهنگ.....
۱۳۵	۶۴۶	۲۷۴	۴۱۲	۳۴۵	سایر اقلام و وسایل تفریحی، باغ‌ها و حیوانات خانگی.....
۱۹۴۷	۵۲	۹۸	۳۲۷	۱۷۷	خدمات فرهنگی و تفریحی.....
۶۴۸	۸۸۸	۷۵۴	۹۲۳	۶۵۸	روزنامه، کتاب و لوازم‌التحریر.....
۳۸۷	۱۶۳۳	۵۱	۵۱۷	۲۱۱۸	هزینه مسافرت‌های دستجمعی (همراه تور).....
۲۲۳۴	۱۸۲۳	۸۳۷	۱۶۱۵	۲۱۹۲	آموزش و تحصیل.....
۲۱۲۱	۱۷۶۶	۷۸۰	۱۵۷۳	۲۱۲۸	هزینه آموزش سطح‌بندی شده.....
۱۱۳	۵۸	۵۷	۴۲	۵۵	هزینه آموزش‌های سطح‌بندی نشده.....
۶۹۰۳	۱۵۹۲	۱۶۵۳	۳۳۶۱	۱۸۷۳	غذاهای آماده، هتل و رستوران.....
۹۶۰	۱۱۹۳	۱۵۲۱	۲۸۱۵	۱۸۱۰	خدمات تهیه و آرایه غذا.....
۵۹۴۳	۳۹۸	۱۳۲	۵۴۶	۶۳	خدمات تامین جا (مهمانسراها، هتل، مسافرخانه و...).....
۲۵۹۹۳	۳۴۷۴۵	۱۹۲۴۰	۲۵۳۵۵	۲۲۱۶۷	کالاها و خدمات متفرقه.....
۵۳۷۲	۶۰۰۵	۳۸۳۰	۴۸۳۱	۲۸۰۶	خدمات شخصی.....
۱۲۱۷	۳۴۶۴	۳۵۳۹	۳۸۴	۵۰۴	لوازم شخصی طبقه‌بندی نشده در جای دیگر.....
۲۲	۱۶	۱	۱۱	۸۷	حمایت اجتماعی و خدمات مشاوره‌ای.....
۱۸۵۹۷	۲۴۱۵۵	۱۱۲۶۲	۱۹۴۷۵	۱۷۱۸۰	بیمه.....
۵۷	۳۱۰	۲۷۶	۲۴۹	۵۵۶	خدمات مالی طبقه‌بندی نشده در جای دیگر.....
۷۲۸	۷۹۶	۳۳۲	۴۰۶	۱۰۳۳	سایر خدمات طبقه‌بندی نشده در جای دیگر.....
۲۶۱۰	۳۵۹۳	۳۸۷۰	۱۳۱۰	۳۷۲۸	انتقالات.....



۱۶-۵- متوسط انواع هزینه‌های غیر خوراکی و خوراکی (خارج منزل) سالانه یک خانوار روستایی بر حسب استان: ۱۳۹۶ بر اساس طبقه‌بندی COICOP (دنباله) (هزار ریال)

سمنان	زنجان	خوزستان	خراسان شمالی	خراسان رضوی	خراسان جنوبی	چهارمحال و بختیاری	اقلام
۱۰۲۴۲۲	۱۱۱۳۳۳	۱۲۱۴۰۰	۱۲۴۱۵	۱۰۹۶۰۲	۶۰۳۱۷	۱۱۹۲۸۱	هزینه‌های غیر خوراکی و خوراکی (خارج منزل)
۷۵۴۹	۷۲۹۱	۷۴۳۰	۶۷۸۵	۱۰۴۰۶	۶۰۰۲	۱۰۱۰۳	پوشاک و کفش
۵۷۷۱	۵۷۵۷	۶۱۱۱	۵۶۴۰	۸۱۰۲	۴۷۰۷	۷۹۵۴	پوشاک و تعمیرات آن
۱۷۷۸	۱۵۳۴	۱۳۱۹	۱۱۴۵	۲۳۰۴	۱۲۹۵	۲۱۴۹	کفش و تعمیرات آن
۲۵۷۹۸	۲۶۱۹۴	۳۱۲۰۶	۲۲۵۵۱	۲۹۰۷۱	۱۵۴۷۱	۲۷۵۱۶	مسکن، آب، فاضلاب، سوخت و روشنایی
۱۴۵۲	۱۱۴	۸۳۷	۲۶۱	۸۵۶	۶۵۹	۶۱۹	اجاره‌بهای واقعی مسکن
۱۳۲۹۵	۱۳۵۷۷	۱۹۱۰۹	۱۲۷۳۷	۱۳۱۱۴	۷۶۲۵	۱۶۷۶۴	اجاره‌بهای احتسابی مسکن
۴۸۰	۱۳۳۷	۴۶۸	۱۸۴۲	۳۴۵۰	۵۲۵	۲۸۶۰	نگهداری و تعمیر واحد مسکونی (اقامتگاه اول و بعدی)
۲۲۴۰	۲۲۹۶	۲۱۷۰	۱۲۰۰	۲۰۰۴	۹۴۲	۱۲۷۹	هزینه آب و فاضلاب و سایر خدمات مربوط به واحد مسکونی
۸۳۳۲	۸۸۶۹	۸۶۲۳	۶۵۱۱	۹۶۴۷	۵۷۲۰	۵۹۹۴	روشنایی و سوخت
۴۹۲۶	۸۰۰۳	۸۵۲۸	۷۲۴۲	۱۱۵۳۶	۴۸۰۶	۱۰۹۱۰	مبلمان، لوازم خانگی و نگهداری معمول آن‌ها
۶۸۰	۲۲۶۹	۸۵۱	۱۳۴۷	۱۶۳۵	۱۱۹۰	۲۲۳۷	مبلمان و اثاث، فرش و سایر کفپوش‌ها
۶۱۳	۴۷۹	۶۶۹	۲۹۱	۱۰۱۵	۴۴۰	۳۹۵	لوازم پارچه‌ای خانگی (کم‌دوام)
۸۰۸	۲۴۶۹	۲۶۳۹	۱۹۲۰	۲۹۸۳	۱۰۷۸	۳۴۹۴	وسایل خانگی
۱۱۵	۸۴۹	۴۴۱	۸۲۹	۲۰۶۵	۳۴۰	۹۹۸	انواع ظروف غذاخوری و سایر لوازم خانگی
۹۳	۱۲۲	۱۸۹	۲۱۷	۶۸۹	۴۱۰	۲۹۹	ابزار و تجهیزات منزل و باغ
۲۶۱۷	۱۸۱۵	۳۷۳۸	۲۶۳۹	۳۱۴۹	۱۳۴۹	۳۴۸۸	کالاها و خدمات برای امور جاری منزل
۱۴۱۸۹	۱۱۶۶۱	۱۶۶۰۸	۹۱۳۹	۱۳۸۴۰	۴۸۶۱	۱۱۱۱۶	بهداشت و درمان
۵۲۴۴	۴۳۴۲	۴۱۰۴	۲۵۴۲	۵۶۷۵	۱۶۲۰	۳۲۸۴	محصولات و وسایل و لوازم پزشکی
۶۰۹۵	۴۶۹۶	۶۴۹۶	۳۱۰۶	۵۷۱۲	۱۸۹۱	۴۴۱۹	خدمات طبی سرپایی
۲۸۵۱	۲۶۲۳	۶۰۰۸	۳۴۹۰	۲۴۵۳	۱۳۴۹	۳۴۱۳	خدمات بیمارستانی
۱۹۶۶۴	۲۰۲۳۷	۲۱۵۹۳	۱۳۴۲۹	۱۵۵۱۳	۱۰۱۹۶	۱۵۷۸۰	حمل و نقل
۳۵۱۱	۷۰۸۵	۹۳۴۶	۴۰۳۸	۳۰۹۷	۲۱۳۵	۲۹۸۸	خرید وسایل نقلیه
۱۱۴۳۲	۷۹۴۴	۷۲۳۲	۶۴۲۹	۸۲۹۰	۶۴۸۷	۷۸۸۴	تجهیزات حمل و نقل شخصی
۴۷۲۲	۵۲۰۸	۵۰۱۶	۲۹۶۲	۴۱۲۵	۱۵۷۵	۴۹۰۷	خدمات حمل و نقل
۵۰۰۸	۴۶۷۷	۵۵۳۱	۳۰۲۵	۳۷۱۰	۲۵۶۵	۴۱۸۵	ارتباطات
.	.	۷	.	.	.	۸	خدمات پستی
۶۶۷	۵۲۲	۵۷۰	۱۹۷	۴۸۵	۹۵	۴۶۳	تجهیزات تلفن و تلفکس
۴۳۴۱	۴۱۵۵	۴۹۵۳	۲۸۲۸	۳۲۲۵	۲۴۶۹	۳۷۱۴	خدمات تلفن و فکس
۱۹۸۸	۳۲۲۹	۲۳۹۷	۳۴۷۵	۴۳۵۵	۱۶۴۳	۳۷۰۴	خدمات فرهنگی و تفریحات
۲۸۹	۸۵۵	۵۷۰	۶۲۷	۶۱۳	۱۲۱	۱۰۷۰	تجهیزات سمعی-بصری، عکاسی و داده‌پردازی و لوازم آن‌ها
.	سایر وسایل عمده با دوام برای تفریح و فرهنگ
۳۵	۲۵۶	۵۳۳	۲۲۲	۳۶۷	۱۸۵	۴۵۳	سایر اقلام و وسایل تفریحی، باغ‌ها و حیوانات خانگی
۲۸۵	۳۸	۲۰۱	۶۱۷	۲۳۳	۳۷	۷۰۳	خدمات فرهنگی و تفریحی
۶۳۱	۴۵۳	۹۶۰	۸۱۵	۷۸۶	۴۳۶	۷۱۴	روزنامه، کتاب و لوازم التحریر
۷۴۸	۱۶۲۷	۱۳۲	۱۱۹۴	۲۳۵۵	۸۶۳	۷۶۴	هزینه مسافرت‌های دستجمعی (همراه تور)
۱۳۴۱	۸۲۶	۱۸۵۹	۷۹۹	۷۲۱	۲۳۹	۱۴۵۷	آموزش و تحصیل
۱۳۱۹	۷۸۵	۱۸۴۲	۷۹۹	۷۱۲	۲۳۹	۱۴۴۰	هزینه آموزش سطح‌بندی شده
۲۲	۴۱	۱۸	.	۹	.	۱۷	هزینه آموزش‌های سطح‌بندی نشده
۴۷۳	۸۳۷	۱۶۴۵	۱۶۸۶	۲۵۷۸	۱۲۴	۱۲۸۷	غذاهای آماده، هتل و رستوران
۴۶۰	۸۳۷	۱۱۰۱	۱۴۸۵	۲۳۵۰	۱۰۹	۱۲۴۰	خدمات تهیه و ارایه غذا
۱۳	.	۵۴۳	۲۰۲	۲۲۸	۱۵	۴۸	خدمات تأمین جا (مهمانسراها، هتل، مسافرخانه و...)
۱۹۵۶۴	۲۱۴۳۸	۲۱۱۶۷	۱۱۶۳۰	۱۴۳۲۹	۱۱۴۷۱	۲۸۲۹۶	کالاها و خدمات متفرقه
۳۳۷۲	۳۶۱۶	۵۶۹۸	۳۸۷۶	۳۲۸۴	۲۵۰۴	۵۲۰۱	خدمات شخصی
-۲۲	۴۹۶	۹۳۷	۷۲۷	۱۰۲۲	۶۶۶	۳۶۴۵	لوازم شخصی طبقه‌بندی نشده در جای دیگر
۱۳	.	۲۵	۲۰	۲۹	۲۵	۳۸	حمایت اجتماعی و خدمات مشاوره‌ای
۱۵۳۲۸	۱۵۸۶۸	۱۳۷۲۶	۶۱۸۹	۸۵۵۶	۷۸۳۷	۱۷۶۷۷	بیمه
۴۲۴	۸۶۹	۳۸۴	۳۱۹	۴۵۶	۲۲۲	۷۴۵	خدمات مالی طبقه‌بندی نشده در جای دیگر
۴۴۸	۵۸۸	۳۹۸	۵۰۰	۹۸۳	۲۱۷	۹۹۰	سایر خدمات طبقه‌بندی نشده در جای دیگر
۱۹۲۲	۶۹۳۹	۳۴۳۶	۲۷۲۴	۳۵۴۲	۲۹۳۹	۵۴۲۶	انتقالات



۱۶-۵- متوسط انواع هزینه‌های غیر خوراکی و خوراکی (خارج منزل) سالانه یک خانوار روستایی بر حسب استان: ۱۳۹۶ بر اساس طبقه‌بندی COICOP (دنباله) (هزار ریال)

کردستان	قم	قزوین	فارس	سیستان و بلوچستان	اقلام
۹۰۵۶۳	۹۵۴۳۰	۱۳۴۵۱۳	۱۱۱۴۵۳	۴۶۷۸۱	هزینه‌های غیر خوراکی و خوراکی (خارج منزل)
۱۳۰۲۴	۵۸۲۵	۱۰۶۱۷	۸۱۲۶	۶۸۱۱	پوشاک و کفش
۹۸۰۵	۴۵۸۷	۸۹۹۹	۶۱۸۳	۵۸۵۶	پوشاک و تعمیرات آن
۳۲۱۹	۱۲۳۸	۱۶۱۸	۱۹۴۳	۹۵۴	کفش و تعمیرات آن
۲۲۸۷۵	۳۵۹۵۰	۳۴۴۷۱	۲۹۵۷۳	۱۶۸۱۳	مسکن، آب، فاضلاب، سوخت و روشنایی
۳۵۲	۶۲۸	۸۴۶	۹۵۸	۲۶۲	اجاره‌بهای واقعی مسکن
۹۹۲۷	۲۵۵۷۲	۲۲۳۸۰	۱۷۸۶۹	۱۰۱۹۳	اجاره‌بهای احتسابی مسکن
۲۹۲۶	۴۱۸۴	۱۵۵۱	۱۴۴۳	۴۱۶	نگهداری و تعمیر واحد مسکونی (اقامتگاه اول و بعدی)
۱۳۸۱	۱۴۱۵	۱۶۸۴	۱۹۳۵	۱۱۱۴	هزینه آب و فاضلاب و سایر خدمات مربوط به واحد مسکونی
۸۲۹۰	۴۱۵۰	۸۰۱۰	۷۳۶۸	۴۸۲۷	روشنایی و سوخت
۹۲۱۹	۵۵۷۷	۱۲۶۱۴	۷۶۴۶	۳۹۲۳	مبلمان، لوازم خانگی و نگهداری معمول آن‌ها
۲۰۶۰	۷۴۶	۳۲۵۷	۱۰۱۴	۳۵۵	مبلمان و اثاث، فرش و سایر کفپوش‌ها
۴۹۹	۷۴۵	۱۱۱۴	۸۹۸	۱۹۱	لوازم پارچه‌ای خانگی (کم‌دوام)
۱۶۳۹	۱۳۸۷	۳۶۹۴	۱۷۸۱	۳۷۸	وسایل خانگی
۹۸۵	۵۵۲	۲۵۹	۷۱۸	۲۶۰	انواع ظروف غذاخوری و سایر لوازم خانگی
۴۳۲	۳۱۱	۱۲۶	۱۸۶	۲۵۰	ابزار و تجهیزات منزل و باغ
۳۶۰۵	۱۸۳۵	۴۱۶۴	۳۰۵۰	۲۴۸۹	کالاها و خدمات برای امور جاری منزل
۱۰۱۶۸	۱۵۷۰۳	۱۵۲۵۸	۱۸۲۰۷	۳۱۳۳	بهداشت و درمان
۳۷۸۷	۵۰۷۲	۳۹۱۲	۵۹۶۸	۱۶۹۹	محصولات و وسایل و لوازم پزشکی
۴۲۹۶	۶۵۲۳	۳۹۴۶	۶۱۰۰	۱۰۰۳	خدمات طبی سرپایی
۲۰۸۴	۴۱۰۸	۷۴۰۰	۶۱۳۸	۴۳۱	خدمات بیمارستانی
۱۰۷۹۰	۹۱۳۳	۱۸۶۷۴	۱۷۵۳۲	۴۴۵۹	حمل و نقل
۶۳۹	۲۹۸۶	۶۴۳۷	۶۲۳۹	۲۲۳	خرید وسایل نقلیه
۵۲۴۶	۳۶۴۵	۷۰۶۸	۷۶۸۳	۲۲۶۷	تجهیزات حمل و نقل شخصی
۴۹۰۶	۲۵۰۱	۵۱۶۹	۳۶۱۰	۱۹۶۸	خدمات حمل و نقل
۴۴۴۰	۳۹۲۶	۴۱۱۶	۵۴۱۶	۱۷۵۳	ارتباطات
۴	.	.	۱۰	۱	خدمات پستی
۳۸۰	۴۱۱	۳۱۳	۵۷۸	۶۳	تجهیزات تلفن و تلفکس
۴۰۵۵	۳۵۱۵	۳۸۰۳	۴۸۲۷	۱۶۸۹	خدمات تلفن و فکس
۱۹۵۵	۱۷۵۷	۳۳۴۹	۳۱۳۸	۹۸۳	خدمات فرهنگی و تفریحات
۸۱۴	۶۶۱	۷۱۷	۷۴۳	۱۷۹	تجهیزات سمعی - بصری، عکاسی و داده‌پردازی و لوازم آن‌ها
۲	.	.	۱	.	سایر وسایل عمده با دوام برای تفریح و فرهنگ
۳۲۶	۶۰	۴۱۰	۳۷۶	۶۵	سایر اقلام و وسایل تفریحی، باغ‌ها و حیوان‌های خانگی
۱۴	۵۰	۱۵۶۵	۶۰۹	۱۴	خدمات فرهنگی و تفریحی
۵۶۴	۲۵۰	۵۵۹	۹۱۸	۶۹۲	روزنامه، کتاب و لوازم‌التحریر
۲۳۶	۷۳۵	۹۸	۴۹۱	۳۳	هزینه مسافرت‌های دستجمعی (همراه تور)
۵۸۱	۹۳۷	۱۵۹۶	۱۶۰۹	۱۷۱	آموزش و تحصیل
۵۷۴	۹۳۶	۱۵۸۷	۱۵۳۸	۱۷۱	هزینه آموزش سطح‌بندی شده
۶	۱	۹	۷۲	.	هزینه آموزش‌های سطح‌بندی نشده
۱۱۱۵	۱۲۷۷	۶۶۶۶	۹۱۰	۲۴۵	غذاهای آماده، هتل و رستوران
۱۰۹۸	۱۲۷۷	۶۶۲۹	۷۳۱	۲۳۳	خدمات تهیه و ارایه غذا
۱۷	.	۳۷	۱۷۹	۱۳	خدمات تأمین جا (مهمانسراها، هتل، مسافرخانه و...)
۱۲۹۲۰	۱۲۹۱۰	۲۰۷۴۶	۱۸۰۳۰	۷۹۷۶	کالاها و خدمات متفرقه
۳۸۲۷	۲۳۳۲	۴۴۶۷	۴۳۳۴	۱۹۴۰	خدمات شخصی
۷۰۰	-۶۳۱	۲۱۱۴	۱۶۲۲	۴۳۹	لوازم شخصی طبقه‌بندی نشده در جای دیگر
۳	۲۳۰	۲	۷	.	حمایت اجتماعی و خدمات مشاوره‌ای
۷۵۶۵	۹۸۱۷	۱۲۹۵۹	۱۰۸۳۸	۵۴۸۹	بیمه
۲۸۳	۲۷۷	۴۷۷	۳۴۶	۳۴	خدمات مالی طبقه‌بندی نشده در جای دیگر
۵۴۲	۸۸۴	۷۲۸	۸۸۳	۷۴	سایر خدمات طبقه‌بندی نشده در جای دیگر
۳۴۷۵	۲۴۳۵	۶۴۰۵	۱۲۶۷	۵۱۶	انتقالات



۱۶-۵- متوسط انواع هزینه‌های غیر خوراکی و خوراکی (خارج منزل) سالانه یک خانوار روستایی بر حسب استان: ۱۳۹۶ بر اساس طبقه‌بندی COICOP (دنباله) (هزار ریال)

گیلان	گلستان	کهگیلویه و بویراحمد	کرمانشاه	کرمان	اقلام
۱۰۷۵۳۰	۱۱۰۷۱۳	۱۰۵۰۴۱	۱۲۰۹۰۱	۶۵۳۵۷	هزینه‌های غیر خوراکی و خوراکی (خارج منزل)
۶۰۸۳	۹۳۵۰	۲۱۶۶۷	۹۳۶۴	۷۳۹۷	پوشاک و کنش
۴۷۷۷	۸۰۳۶	۱۶۱۷۵	۷۲۹۵	۵۵۹۹	پوشاک و تعمیرات آن
۱۳۰۶	۱۳۱۴	۵۴۹۱	۲۰۶۸	۱۷۹۸	کفش و تعمیرات آن
۳۵۷۸۱	۲۹۴۰۱	۲۰۰۹۳	۳۶۳۱۸	۲۲۶۳۸	مسکن، آب، فاضلاب، سوخت و روشنایی
۳۴۹	۵۰۱	۱۹۰۵	۶۲۸	۳۶۳	اجاره‌بهای واقعی مسکن
۲۵۸۳۱	۱۷۹۶۲	۱۳۵۷۷	۲۲۰۴۹	۱۳۲۹۳	اجاره‌بهای احتسابی مسکن
۷۸۲	۹۹۹	۲۹۵	۱۷۲۲	۲۳۳	نگهداری و تعمیر واحد مسکونی (اقامتگاه اول و بعدی)
۸۳۵	۱۳۲۷	۹۳۸	۲۳۲۹	۱۶۴۱	هزینه آب و فاضلاب و سایر خدمات مربوط به واحد مسکونی
۷۹۸۴	۸۶۱۲	۳۳۷۸	۹۵۹۰	۷۱۰۸	روشنایی و سوخت
۸۱۹۵	۶۹۲۸	۱۱۳۱۹	۱۰۹۱۳	۲۴۶۳	مبلمان، لوازم خانگی و نگهداری معمول آن‌ها
۱۳۸۶	۱۰۶۹	۱۲۲۷	۱۱۳۳	۳۷۴	مبلمان و اثاث، فرش و سایر کفپوش‌ها
۴۸۴	۳۸۹	۶۸۳	۱۳۵۶	۳۹	لوازم پارچه‌ای خانگی (کم‌دوام)
۲۴۷۴	۲۳۰۲	۱۰۱۱	۲۲۷۶	۲۷۲	وسایل خانگی
۴۱۶	۶۵۸	۲۱۹۱	۷۴۱	۹۵	انواع ظروف غذاخوری و سایر لوازم خانگی
۵۰۸	۹۰	۲۳۱۰	۷۷۸	۱۵۸	ابزار و تجهیزات منزل و باغ
۲۹۲۷	۲۴۲۱	۳۸۹۷	۴۶۲۹	۱۵۲۵	کالاها و خدمات برای امور جاری منزل
۱۶۰۱۰	۱۳۷۵۸	۳۶۸۰	۱۴۸۸۸	۳۷۳۱	بهداشت و درمان
۵۶۱۲	۳۴۳۹	۱۳۴۶	۵۱۱۳	۲۶۸۹	محصولات و وسایل و لوازم پزشکی
۶۱۳۵	۴۱۴۲	۱۶۹۱	۷۴۰۵	۴۹۷	خدمات طبی سرپایی
۴۲۶۴	۶۱۷۷	۶۴۴	۲۳۷۰	۵۴۵	خدمات بیمارستانی
۱۳۹۱۷	۱۵۲۵۳	۱۲۵۲۲	۱۶۴۵۰	۹۵۶۵	حمل و نقل
۴۳۳۹	۵۲۲۳	۶۳۵	۴۴۴۸	۷۵۱	خرید وسایل نقلیه
۴۹۰۶	۵۹۲۷	۳۸۷۸	۶۵۳۳	۶۵۴۸	تجهیزات حمل و نقل شخصی
۴۶۷۳	۴۱۰۳	۸۰۰۹	۵۴۶۸	۲۲۶۶	خدمات حمل و نقل
۳۹۸۸	۳۰۶۳	۴۰۱۳	۴۸۵۱	۲۶۴۰	ارتباطات
.	خدمات پستی
۴۲۱	۳۸۲	۸۲۷	۵۳۸	۳۵	تجهیزات تلفن و تلفکس
۳۵۶۷	۲۶۸۱	۳۱۸۵	۴۳۱۳	۲۶۰۵	خدمات تلفن و فکس
۱۸۴۵	۳۹۷۴	۵۹۲۲	۲۱۱۰	۱۳۳۵	خدمات فرهنگی و تفریحات
۸۵۴	۹۶۵	۶۳۵	۷۳۶	۱۳	تجهیزات سمعی - بصری، عکاسی و داده‌پردازی و لوازم آن‌ها
.	سایر وسایل عمده با دوام برای تفریح و فرهنگ
۲۰۴	۱۰۷	۲۲۰۳	۲۱۳	۱۸۶	سایر اقلام و وسایل تفریحی، باغ‌ها و حیوان‌های خانگی
۲۲۳	۱۱۱	۱۰۳۸	۵۱۶	.	خدمات فرهنگی و تفریحی
۴۵۷	۷۷۶	۱۵۱۱	۵۸۴	۹۷۳	روزنامه، کتاب و لوازم‌التحریر
۱۰۷	۲۰۱۴	۵۳۴	۶۱	۱۶۲	هزینه مسافرت‌های دستجمعی (همراه تور)
۱۴۰۲	۱۰۶۱	۱۰۸۱	۱۰۳۹	۱۴۵۳	آموزش و تحصیل
۱۲۶۳	۱۰۲۵	۱۰۸۱	۱۰۱۲	۱۴۵۳	هزینه آموزش سطح‌بندی نشده
۱۳۸	۳۶	.	۲۷	.	هزینه آموزش‌های سطح‌بندی نشده
۱۲۱۱	۱۷۷۰	۵۲۴۵	۱۲۲۵	۳۶۳	غذاهای آماده، هتل و رستوران
۱۲۱۱	۱۷۳۵	۵۲۴۵	۹۱۳	۳۶۳	خدمات تهیه و ارایه غذا
.	۳۵	.	۳۱۱	.	خدمات تأمین جا (مهمانسراها، هتل، مسافرخانه و...)
۱۵۷۳۷	۲۳۰۸۳	۱۷۶۱۰	۱۷۲۷۳	۱۳۰۹۷	کالاها و خدمات متفرقه
۳۵۴۴	۲۹۸۴	۶۸۰۵	۴۳۲۷	۳۰۸۸	خدمات شخصی
۸۰۳	۲۰۴۵	۱۲۵۵	۱۵۷۰	۵۸۱	لوازم شخصی طبقه‌بندی نشده در جای دیگر
.	۵	.	۸۶	۱۵	حمایت اجتماعی و خدمات مشاوره‌ای
۱۰۶۹۷	۱۷۳۷۶	۹۰۸۹	۱۰۳۴۳	۸۹۰۹	بیمه
۳۱۱	۲۶۴	۶۳	۲۹۴	۱۲۳	خدمات مالی طبقه‌بندی نشده در جای دیگر
۳۸۱	۴۰۹	۳۹۸	۶۵۳	۳۸۲	سایر خدمات طبقه‌بندی نشده در جای دیگر
۳۳۶۰	۳۰۷۳	۱۸۸۸	۶۴۷۱	۶۷۶	انتقالات



۱۶-۵- متوسط انواع هزینه‌های غیر خوراکی و خوراکی (خارج منزل) سالانه یک خانوار روستایی بر حسب استان: ۱۳۹۶
 بر اساس طبقه‌بندی COICOP (دنباله)
 (هزار ریال)

یزد	همدان	هرمزگان	مرکزی	مازندران	لرستان	اقلام
۱۷۲۰۱۶	۱۰۱۳۴۱	۱۳۰۶۹۱	۱۰۲۵۰۲	۱۸۴۱۸۵	۱۰۱۰۵۳	هزینه‌های غیر خوراکی و خوراکی (خارج منزل)
۱۰۲۰۳	۷۸۳۴	۱۱۶۰۸	۷۸۴۱	۱۲۱۶۵	۱۰۶۰۹	پوشاک و کفش
۸۷۱۹	۶۳۱۹	۹۰۱۸	۶۴۱۵	۹۸۸۴	۸۴۷۶	پوشاک و تعمیرات آن
۱۴۸۴	۱۵۱۵	۲۵۹۰	۱۴۲۶	۲۲۸۱	۲۱۳۳	کفش و تعمیرات آن
۴۴۲۱۷	۲۸۸۶۹	۲۹۴۳۷	۲۷۴۶۱	۵۱۹۵۰	۲۴۱۰۲	مسکن، آب، فاضلاب، سوخت و روشنایی
۲۰۷۰	۵۴۰	۳۶۹	۲۷۵	۲۵۲۰	۷۹۱	اجاره‌بهای واقعی مسکن
۳۱۶۵۶	۱۶۴۸۵	۱۴۹۲۸	۱۴۴۳۸	۳۵۷۹۶	۱۴۳۴۱	اجاره‌بهای احتمالی مسکن (اقامتگاه اول و بعدی)
۲۵۰۵	۳۱۲۶	۳۹۵۹	۲۵۲۱	۹۹۱	۱۳۲۸	نگهداری و تعمیر واحد مسکونی (اقامتگاه اول و بعدی)
۱۴۹۵	۱۳۳۸	۲۴۴۷	۲۱۱۸	۱۹۴۴	۱۲۴۸	هزینه آب و فاضلاب و سایر خدمات مربوط به واحد مسکونی
۶۴۹۱	۷۳۸۰	۷۷۳۴	۸۱۱۰	۱۰۶۹۹	۶۳۹۴	روشنایی و سوخت
۱۹۷۰۰	۶۳۵۷	۹۵۱۰	۱۳۱۳۷	۱۳۱۲۸	۱۰۳۶۸	میلمان، لوازم خانگی و نگهداری معمول آن‌ها
۳۲۳۰	۱۴۱۳	۱۱۳۰	۳۳۲۷	۲۴۷۵	۱۶۰۴	میلمان و اثاث، فرش و سایر کفپوش‌ها
۵۲۷۲	۱۹۸	۶۴۴	۱۰۲۷	۵۲۱	۱۸۰۹	لوازم پارچه‌های خانگی (کم‌دوام)
۳۷۸۲	۱۴۲۵	۲۷۰۳	۱۸۴۶	۴۹۸۲	۱۷۶۹	وسایل خانگی
۵۱۵۵	۸۷۱	۹۳۶	۳۷۷۱	۷۱۳	۱۸۵۱	انواع ظروف غذاخوری و سایر لوازم خانگی
۱۲	۱۰۲	۲۸۶	۶۴۰	۴۸۲	۲۵۷	ابزار و تجهیزات منزل و باغ
۲۲۴۹	۲۳۴۸	۳۸۱۱	۳۵۲۵	۳۹۵۵	۳۰۷۹	کالاها و خدمات برای امور جاری منزل
۱۷۱۵۲	۱۰۸۹۹	۱۷۵۵۶	۱۲۹۹۲	۲۵۸۷۷	۱۶۲۴۲	بهداشت و درمان
۵۰۱۳	۳۳۰۷	۵۰۷۴	۴۷۶۳	۶۲۵۷	۴۱۷۰	محصولات و وسایل و لوازم پزشکی
۸۲۹۲	۴۸۳۸	۹۵۲۱	۵۴۷۹	۱۱۸۲۸	۶۹۹۷	خدمات طبی سرپایی
۳۸۴۸	۲۷۵۴	۲۹۶۱	۲۷۵۰	۷۷۹۲	۵۰۷۵	خدمات بیمارستانی
۲۹۲۸۹	۱۶۹۹۷	۲۷۱۲۸	۱۱۶۹۷	۲۳۴۲۷	۱۳۸۷۷	حمل و نقل
۱۱۱۴۱	۴۵۹۸	۱۱۹۲۳	۱۵۴۶	۱۵۴۶	۴۹۶۶	خرید وسایل نقلیه
۱۷۱۰۲	۸۳۴۰	۱۰۴۶۹	۶۹۸۸	۱۰۶۰۵	۴۲۰۶	تجهیزات حمل و نقل شخصی
۱۰۴۶	۴۰۵۹	۴۷۳۶	۳۱۶۳	۶۸۷۷	۴۷۰۵	خدمات حمل و نقل
۴۳۵۰	۳۸۸۳	۵۸۰۵	۴۵۲۸	۶۸۲۵	۴۱۱۳	ارتباطات
.	.	۱۷	.	۱	.	خدمات پستی
۳۷۸	۱۱۳	۷۲۸	۵۷۲	۵۰۳	۷۰۴	تجهیزات تلفن و تلفکس
۳۹۷۲	۳۷۷۱	۵۰۵۹	۳۹۵۶	۶۳۲۱	۳۴۰۹	خدمات تلفن و فکس
۴۸۷۳	۳۲۸۵	۳۰۰۹	۲۸۹۲	۴۲۲۸	۲۹۲۵	خدمات فرهنگی و تفریحات
۶۶۱	۹۸۲	۷۴۰	۷۸۴	۱۶۴۹	۱۱۵۵	تجهیزات سمعی - بصری، عکاسی و داده‌پردازی و لوازم آن‌ها
.	۱۱	سایر وسایل عمده با دوام برای تفریح و فرهنگ
۲۶۰	۳۷۸	۴۴۹	۵۷۴	۴۸۴	۳۰۷	سایر اقلام و وسایل تفریحی، باغ‌ها و حیوانات خانگی
۱۶۸	۲۸	۲۳۸	۶۱۱	۴۰۶	۱۰۶	خدمات فرهنگی و تفریحی
۱۰۷۹	۸۶۰	۱۱۹۳	۵۴۸	۸۹۲	۶۰۹	روزنامه، کتاب و لوازم‌التحریر
۲۷۰۵	۱۰۳۷	۳۸۸	۳۷۵	۷۹۷	۷۳۷	هزینه مسافرت‌های دستجمعی (همراه تور)
۲۱۱۷	۹۳۹	۱۵۹۷	۷۸۲	۳۶۲۶	۱۲۱۲	آموزش و تحصیل
۲۰۶۱	۹۳۸	۱۴۸۳	۷۳۶	۳۴۷۶	۱۱۹۶	هزینه آموزش سطح‌بندی شده
۵۶	۱	۱۱۵	۴۶	۱۴۹	۱۶	هزینه آموزش‌های سطح‌بندی نشده
۲۸۷۷	۳۳۷۷	۱۸۱۴	۱۰۴۷	۲۱۵۴	۵۷۱	غذاهای آماده، هتل و رستوران
۲۵۶۵	۳۳۷۷	۸۹۵	۹۹۲	۱۹۵۱	۴۲۳	خدمات تهیه و آرایه غذا
۳۱۲	.	۹۱۹	۵۵	۲۰۳	۱۴۸	خدمات تأمین جا (مهمانسراها، هتل، مسافرخانه و...)
۳۱۳۶۷	۱۲۷۱۲	۲۲۳۳۳	۱۵۵۹۴	۳۲۶۴۹	۱۱۷۶۳	کالاها و خدمات متفرقه
۴۰۳۸	۲۵۹۶	۵۷۰۱	۳۷۲۹	۶۲۵۴	۳۰۲۶	خدمات شخصی
۱۸۹۴	۸۱۲	۱۷۳۰	۹۵۴	۱۸۲۲	۱۱۸۵	لوازم شخصی طبقه‌بندی نشده در جای دیگر
۳۵	.	۱۶	۲	۴۵	۳۰	حمایت اجتماعی و خدمات مشاوره‌ای
۲۴۳۰۱	۸۳۵۸	۱۴۲۱۹	۱۰۰۲۷	۲۳۴۲۶	۵۷۰۷	بیمه
۸۳۰	۶۹۶	۳۴۱	۳۵۱	۵۱۱	۶۰۲	خدمات مالی طبقه‌بندی نشده در جای دیگر
۲۷۰	۲۵۰	۳۲۶	۵۳۱	۵۹۲	۱۲۱۳	سایر خدمات طبقه‌بندی نشده در جای دیگر
۵۸۷۰	۶۱۹۰	۹۰۱	۵۵۳۲	۷۹۵۶	۵۲۶۹	انتقالات

(۱) ضریب تغییرات (CV) فقط برای ستون کل محاسبه شده است.