

ریاست جمهوری  
سازمان برنامه و بودجه کشور  
مرکز آمار ایران

# نتایج تفصیلی

## سرشماری عمومی نفوس و مسکن

### ۱۳۹۵

کل کشور

۱-۱



مرکز آمار و رایر ایران

**مقام معظم رهبری:**  
**آمار و اطلاعات دقیق، متمرکز و علمی پایه اصلی**  
**در تصمیم گیری کارآمد برای کشور است.**

بیانات رهبر معظم انقلاب اسلامی در دیدار با رئیس و مدیران مرکز آمار ایران

(سرشماری عمومی نفوس و مسکن ۱۳۹۵)

مورخ ۱۳۹۵/۶/۲۳

مرکز آمار ایران



مرکز آمار و رای ایران



### نشانه‌های نشریات مرکز آمار ایران

- آمار گردآوری نشده است.
- . . . آمار در دسترس نیست.
- × ذاتاً یا عملاً وجود ندارد.
- ×× جمع و محاسبه غیر ممکن یا بی‌معنی است.
- // رقم کمتر از نصف واحد است.
- | رقم (نسبت) ناچیز و قابل صرف‌نظر کردن است.
- \* رقم غیر قطعی است.
- \*\* رقم جنبه تخمینی دارد.
- ⊖ به دلیل حفظ محرمانگی، رقم قابل انتشار نیست.

اختلاف در سرجمع‌ها به علت سراسر کردن ارقام است. محاسبه نسبت‌ها و شاخص‌ها قبل از سراسر کردن ارقام صورت گرفته است.

مرکز آمار ایران

سرشناسنامه : مرکز آمار ایران

### Statistical Centre of Iran

عنوان و نام پدیدآور : نتایج تفصیلی سرشماری عمومی نفوس و مسکن - ۱۳۹۵ / ریاست جمهوری، سازمان برنامه و بودجه کشور،

مرکز آمار ایران

مشخصات نشر : تهران: مرکز آمار ایران، دفتر ریاست، روابط عمومی و همکاری‌های بین‌الملل، ۱۳۹۷

مشخصات ظاهری : ۳۷۰ ص: جدول، نمودار؛ ۲۲×۲۹ س.م.

فروست : مرکز آمار ایران؛ ۴۹۷۸

شابک : ۲۵۰۰۰۰ ریال: 978-600-409-242-5

وضعیت فهرست‌نویسی : فیپا

موضوع : مسکن -- ایران -- آمار

موضوع : Housing-- Iran -- Statistics :

موضوع : ایران -- سرشماری، ۱۳۹۵

موضوع : Iran – Gensus,2016 :

موضوع : ایران -- جمعیت -- آمار

موضوع : Iran-- Population -- Statistics :

شناسه افزوده : سازمان برنامه و بودجه کشور. مرکز اسناد، مدارک و انتشارات

شناسه افزوده : مرکز آمار ایران. دفتر ریاست، روابط عمومی و همکاری‌های بین‌الملل

شناسه افزوده : Statistical Centre of Iran. Office of the Head, Public Relations and :

International Cooperation

رده‌بندی کنگره : HA ۴۵۷۰/۲/۱۳۹۷

رده‌بندی دیویی : ۳۰۴/۶۰۹۵۵۰۲۱

شماره کتابشناسی ملی : ۵۲۳۷۰۱۱

### مرکز آمار ایران

نتایج تفصیلی سرشماری عمومی نفوس و مسکن - ۱۳۹۵

تاریخ انتشار: چاپ اول، خرداد ۱۳۹۷

شماره: ۳۰۰ نسخه

شماره مسلسل نشریات مرکز آمار ایران: ۴۹۷۸

ناشر: دفتر ریاست، روابط عمومی و همکاری‌های بین‌الملل

قیمت: ۲۵۰۰۰۰ ریال

چاپ در چاپخانه مرکز آمار ایران

نقل قول از مطالب این کتاب با ذکر منبع بلامانع است.

تهران، کدپستی ۱۴۱۴۶۶۳۱۱۱، خیابان دکتر فاطمی، خیابان رهی معیری، تلفن ۸۸۹۶۴۴۷۲

دورنگار: ۸۸۹۶۴۴۷۲

URL: <http://www.amar.org.ir>

E-mail: [sci@sci.org.ir](mailto:sci@sci.org.ir)

شابک ۹۷۸-۶۰۰-۴۰۹-۲۴۲-۵

ISBN 978-600-409-242-5

## پیشگفتار

از سال ۱۳۳۵ تا ۱۳۸۵، سرشماری عمومی نفوس و مسکن در ایران به موجب قانون هر ده سال یکبار اجرا شده است. نخستین سرشماری عمومی نفوس و مسکن در سال ۱۳۳۵ به وسیله اداره آمار عمومی و سرشماری‌های بعدی در سال‌های ۱۳۴۵، ۱۳۵۵، ۱۳۶۵، ۱۳۷۵، ۱۳۸۵ و ۱۳۹۰<sup>(۱)</sup> توسط مرکز آمار ایران انجام شد.

طرح سرشماری عمومی نفوس و مسکن ۱۳۹۵ با استفاده از آخرین دستاوردهای علمی و فنی و بهره‌گیری از تجارب سایر کشورها، آخرین استانداردها و توصیه‌های مراجع آماری بین‌المللی و حدود ۶۰ سال تجربه آمارگیری و اجرای هفت دوره سرشماری توسط متخصصان مرکز آمار ایران، طراحی شده است.

این سرشماری نتیجه‌ی بیش از سه سال فعالیت تخصصی در مرکز آمار ایران با همکاری دستگاه‌های اجرایی و سازمان مدیریت و برنامه‌ریزی استان‌های کشور می‌باشد. در این سرشماری برای اطمینان از اجرای مناسب، آزمایش سرشماری در دو نوبت در سال‌های ۱۳۹۳ (در یک استان) و ۱۳۹۴ (در مراکز استان‌ها و شهرستان‌های منتخب) اجرا شده و پرسشنامه‌ها و روش‌های اجرایی سرشماری براساس جمع‌بندی تجارب ناشی از این دو آزمایش نهایی و در ستاد سرشماری کشور به تصویب رسیده است.

این سرشماری با ارایه‌ی آمار و اطلاعات صحیح در خصوص اندازه، ساختار و ویژگی‌های جمعیت کشور، ابزار مناسبی را برای طراحی و اجرای برنامه‌های اجتماعی، اقتصادی و فرهنگی، در اختیار برنامه‌ریزان، سیاستگذاران و مسئولان کشور قرار می‌دهد. همچنین این سرشماری، به دلیل ارایه‌ی چارچوب‌های لازم برای اجرای طرح‌های آمارگیری نمونه‌ای در حوزه‌های مربوط به جمعیت و خانوار، یکی از فعالیت‌های اصلی و زیربنایی نظام آماری کشور محسوب می‌شود.

سرشماری سال ۱۳۹۵، هشتمین سرشماری عمومی نفوس و مسکن کشور است که از تاریخ سوم مهر تا بیست و هشتم آبان ماه ۱۳۹۵ در سراسر کشور به اجرا در آمد.

---

(۱) در سال ۱۳۸۶، بر اساس مصوبه شماره ۳۷۱۴۷/ت/۲۶۵۸۱ ه مورخ ۱۳۸۶/۰۲/۲۴ هیئت وزیران، فاصله‌ی زمانی اجرای سرشماری‌های عمومی نفوس و مسکن از ده سال به پنج سال کاهش یافت.

این واقعه ملی از سوم تا پایان مهر ماه به صورت اینترنتی و از اول تا ۲۸ آبان ماه سال ۱۳۹۵ به صورت مصاحبه حضوری و با بسیج حدود ۳۳ هزار نفر نیروهای عملیاتی، ستادی و پشتیبانی (به غیر از ستاد مرکزی کشور) در ۳۱ استان، ۱۲۴۲ شهر و ۹۷۵۳۸ آبادی در سراسر کشور به اجرا در آمد.

سرشماری سال ۱۳۹۵ با ویژگی‌هایی اجرا شد که آن را از تجربه‌های پیشین سرشماری در کشور متمایز می‌کند. در این سرشماری علاوه بر تغییر در کمیت اقلام آماری نسبت به سرشماری‌های گذشته، تحولاتی در ابزار و روش‌های اجرایی نیز ایجاد شد.

- برای نخستین بار جمع‌آوری اطلاعات به شیوه مدرن و با استفاده از تبلت انجام شد. در این روش اطلاعات جغرافیایی تمام مکان‌های کشور، خانوارها و افراد به صورت الکترونیکی گردآوری شد.
- فراهم کردن سامانه اینترنتی و گردآوری اطلاعات به شیوه مدرن علاوه بر کاهش محسوس حجم کار مأمور سرشماری، سبب افزایش دقت و کیفیت اطلاعات شد.
- ایجاد سامانه اتاق کنترل و رصد روزانه پوشش و کیفیت اطلاعات و فعالیت‌های اجرایی سرشماری در کل کشور سبب افزایش دقت و بهبود کیفیت اطلاعات گردید.
- برای اولین بار در این سرشماری به منظور کاهش حجم کار مأمور و به‌دنبال آن افزایش کیفیت اطلاعات سرشماری از فایل پشتیبان بر اساس داده‌ها و منابع ثبتی استفاده شد.
- حذف فرم‌های کاغذی و استفاده از تبلت در این سرشماری باعث، کاهش هزینه‌ها و همچنین تسریع در ارسال اطلاعات و ارایه نتایج شد.

اطلاعات گسترده‌ای که از این سرشماری در خصوص مشخصات و ویژگی‌های جمعیت و مسکن به دست آمده است، در قالب نشریات مختلف در اختیار کاربران قرار خواهد گرفت. نشریه‌ی حاضر که تحت عنوان «نتایج تفصیلی سرشماری عمومی نفوس و مسکن ۱۳۹۵» ارایه می‌شود، شامل نتایج و یافته‌های سرشماری در سطح کل کشور و جداولی است که بر اساس تجارب گذشته کاربردی عمومی و گسترده داشته و پاسخگوی بسیاری از نیازهای آماری در حوزه‌های گوناگون می‌باشند.

در استفاده از نشریه نتایج تفصیلی سرشماری عمومی نفوس و مسکن ۱۳۹۵ توضیح چند نکته ضروری است:

- در پاره‌ای از جدول‌ها، ویژگی‌های جمعیت غیر ساکن به‌طور جداگانه ارایه نشده و در جمعیت کل منظور شده است. در جدول‌هایی که اطلاعات به تفکیک «نقاط شهری» و «نقاط روستایی» ارایه شده ولی اطلاعات جمعیت غیر ساکن به‌طور مستقل لحاظ نشده است، جمع ارقام «نقاط شهری» و «نقاط روستایی» با رقم مربوط به جمعیت کل برابر نخواهد بود، این اختلاف مربوط به جمعیت غیرساکن است.
- واحدهای مسکونی معمولی که در این سرشماری مورد مطالعه قرار گرفته‌اند فقط شامل آن دسته از واحدهای مسکونی است که در زمان سرشماری محل زندگی و سکونت خانوار بوده‌اند. آن دسته از واحدهای مسکونی که در زمان انجام سرشماری به دلایل مختلف خالی از سکنه بوده‌اند - مانند واحدهای مسکونی آماده برای فروش یا اجاره و یا واحدهایی که به عنوان اقامتگاه دوم مورد استفاده خانوار قرار می‌گیرند - در این جداول منظور نشده‌اند.
- در جداولی که اطلاعات به صورت درصد ارایه شده است، اختلاف جزئی در سرجمع مربوط به گرد کردن اعداد می‌باشد.
- شایان ذکر است امکان ارایه جداول جدید و تقاطع‌های گوناگون از صفات بررسی شده در این سرشماری نیز فراهم می‌باشد و در صورت نیاز، از طریق معاونت پایگاه‌های اطلاعاتی و اطلاع‌رسانی مرکز فناوری اطلاعات و ارتباطات مرکز آمار ایران در اختیار کاربران قرار خواهد گرفت.

در پایان مرکز آمار ایران مراتب سپاس خود را به محضر ملت بزرگ ایران به پاس همکاری‌های ارزنده آن‌ها تقدیم می‌دارد و از تمامی افراد و دستگاه‌هایی که در اجرای موفقیت‌آمیز این سرشماری سهیم بوده‌اند، قدردانی می‌نماید. امید است این اطلاعات مورد استفاده برنامه‌یزان، محققان و پژوهشگران قرار گیرد.

امیدعلی پارسا

رییس مرکز آمار ایران





## فهرست مندرجات

عنوان	صفحه
تعاریف و مفاهیم .....	۱۱
شاخص‌های عمده .....	۱۸
گزیده یافته‌ها .....	۲۱

### فصل اول: جمعیت (ویژگی‌های عمومی جمعیت، مهاجرت، سواد و تحصیلات، فعالیت، زناشویی و باروری)

۱-۱- جمعیت بر حسب سن، جنس و وضع سکونت .....	۱۲۹
۱-۲- جمعیت بر حسب جنس، سن و تابعیت .....	۱۳۵
۱-۳- جمعیت بر حسب جنس، استان و تابعیت .....	۱۳۶
۱-۴- جمعیت بر حسب جنس، سن و دین .....	۱۴۵
۱-۵- جمعیت بر حسب سن، جنس و نوع خانوار .....	۱۴۸
۱-۶- مهاجران وارد شده طی ۵ سال گذشته بر حسب جنس، سن و محل اقامت قبلی (بر اساس آخرین جابجایی انجام شده) .....	۱۵۰
۱-۷- مهاجران وارد شده طی ۵ سال گذشته بر حسب جنس، استان محل اقامت قبلی و سن (بر اساس آخرین جابجایی انجام شده) .....	۱۵۶
۱-۸- مهاجران وارد شده طی ۵ سال گذشته بر حسب جنس، استان محل اقامت قبلی و فعلی (بر اساس آخرین جابجایی انجام شده) .....	۱۷۴
۱-۹- مهاجران وارد شده طی ۵ سال گذشته بر حسب جنس، سن و مدت اقامت (بر اساس آخرین جابجایی انجام شده) .....	۲۲۸
۱-۱۰- مهاجران وارد شده از خارج کشور طی ۵ سال گذشته بر حسب جنس، سن و استان محل اقامت فعلی .....	۲۳۱
۱-۱۱- مهاجران وارد شده از خارج کشور طی ۵ سال گذشته بر حسب جنس، کشور محل اقامت قبلی و استان محل اقامت فعلی .....	۲۴۰
۱-۱۲- جمعیت ۶ ساله و بیشتر بر حسب جنس، سن، وضع سکونت و وضع سواد .....	۲۴۹
۱-۱۳- جمعیت ۶ ساله و بیشتر بر حسب جنس، سن، وضع سواد و سطح سواد .....	۲۵۵
۱-۱۴- جمعیت ۶ ساله و بیشتر در حال تحصیل بر حسب جنس، سن و دوره تحصیلی .....	۲۶۲
۱-۱۵- باسوادان ۶ ساله و بیش‌تر که در حال حاضر تحصیل نمی‌کنند بر حسب جنس، سن و دوره تحصیلی .....	۲۷۹
۱-۱۶- دانشجویان دانشگاه‌ها و موسسات آموزش عالی داخل کشور بر حسب جنس، سن و دوره‌ی تحصیلی .....	۲۸۵
۱-۱۷- دانش‌آموختگان دانشگاه‌ها و مؤسسات آموزش عالی بر حسب جنس، سن و آخرین مدرک تحصیلی .....	۲۸۸
۱-۱۸- جمعیت ۱۰ ساله و بیشتر بر حسب جنس، سن و وضع فعالیت .....	۲۹۱
۱-۱۹- جمعیت ۱۰ ساله و بیشتر بر حسب جنس، وضع فعالیت اقتصادی و سطح سواد .....	۲۹۷
۱-۲۰- جمعیت شاغل بر حسب جنس، سن و سطح سواد .....	۳۰۰
۱-۲۱- جمعیت بیکار بر حسب جنس، سن و سطح سواد .....	۳۰۳
۱-۲۲- جمعیت ۱۰ ساله و بیشتر بر حسب سن، جنس و وضع زناشویی .....	۳۰۶
۱-۲۳- جمعیت ۱۰ ساله و بیشتر بر حسب جنس، سن، وضع سواد و وضع زناشویی .....	۳۰۸
۱-۲۴- جمعیت ۱۰ ساله و بیشتر هرگز ازدواج نکرده بر حسب جنس، سن و سطح سواد .....	۳۱۷
۱-۲۵- جمعیت ۱۰ ساله و بیشتر بر حسب جنس، وضع زناشویی و سطح سواد .....	۳۲۰
۱-۲۶- جمعیت ۱۰ ساله و بیشتر بر حسب جنس، وضع زناشویی و وضع فعالیت .....	۳۲۳
۱-۲۷- زنان ۱۰ ساله و بیشتر بر حسب سن، وضع زناشویی، تعداد فرزندان زنده به دنیا آورده و در حال حاضر زنده زنان حداقل یکبار ازدواج کرده .....	۳۲۵
۱-۲۸- زنان ۱۰ تا ۵۴ ساله بر حسب سن، وضع زناشویی، تعداد فرزندان زنده به دنیا آورده در ۳۶۵ روز گذشته و فرزندان در حال حاضر زنده زنان حداقل یکبار ازدواج کرده .....	۳۲۷

## فصل دوم: خانوار

- ۱- ۲ - جمعیت در خانوارهای معمولی بر حسب جنس، سن و تعداد افراد در خانوار ..... ۳۳۱
- ۲- ۲ - خانوارهای معمولی بر حسب جنس و سن سرپرست و تعداد افراد ..... ۳۳۷
- ۳- ۲ - خانوارهای معمولی دارای سرپرست ۱۰ ساله و بیشتر بر حسب جنس و وضع فعالیت سرپرست و تعداد افراد ..... ۳۴۳
- ۴- ۲ - خانوارهای معمولی بر حسب جنس سرپرست، تعداد افراد خانوار، تعداد افراد شاغل و بیکار ..... ۳۴۹
- ۵- ۲ - خانوارهای معمولی بر حسب جنس سرپرست خانوار و تعداد افراد، تعداد افراد با سواد و بی سواد ..... ۳۵۵
- ۶- ۲ - خانوارهای معمولی و گروهی بر حسب تعداد افراد و تعداد افراد در حال تحصیل به تفکیک جنس ..... ۳۶۱
- ۷- ۲ - خانوارهای معمولی ساکن و گروهی بر حسب تعداد افراد و نوع محل سکونت ..... ۳۶۳
- ۸- ۲ - خانوارهای معمولی ساکن و گروهی در واحد مسکونی معمولی بر حسب تعداد افراد و نحوه تصرف واحد مسکونی ..... ۳۶۴

## فصل سوم: مسکن

- ۱- ۳ - واحدهای مسکونی معمولی بر حسب نوع، مساحت زیربنا و تعداد خانوار ساکن در آنها ..... ۳۶۷
- ۲- ۳ - واحدهای مسکونی معمولی بر حسب نوع، مساحت زیربنا، نوع اسکلت و مصالح عمده به کار رفته در بنا ..... ۳۷۰

مرکز آمار ایران

## فهرست نمودارها

عنوان

صفحه

- ۱ - توزیع نسبی جمعیت کشور بر حسب وضع سکونت ..... ۲۲
- ۲ - توزیع نسبی جمعیت بر حسب گروه‌های عمده سنی ..... ۲۳
- ۳ - هرم سنی، جنسی جمعیت کل کشور ..... ۲۴
- ۴ - هرم سنی - جنسی جمعیت نقاط شهری ..... ۲۴
- ۵ - هرم سنی - جنسی جمعیت نقاط روستایی ..... ۲۵
- ۶ - توزیع نسبی مهاجران داخلی بر حسب نوع مهاجرت طی سال‌های ۱۳۹۵ - ۱۳۹۰ ..... ۲۸
- ۷ - هرم سنی - جنسی مهاجران کل کشور طی سالهای ۱۳۹۵ - ۱۳۹۰ ..... ۲۸
- ۸ - هرم سنی - جنسی مهاجران وارد شده به نقاط شهری ۱۳۹۵ - ۱۳۹۰ ..... ۲۹
- ۹ - هرم سنی - جنسی مهاجران وارد شده به نقاط روستایی ۱۳۹۵ - ۱۳۹۰ ..... ۲۹
- ۱۰ - میزان باسوادی جمعیت ۶ ساله و بیشتر به تفکیک جنس و وضع سکونت ..... ۳۱
- ۱۱ - توزیع نسبی جمعیت ۱۰ ساله و بیشتر بر حسب وضع فعالیت ..... ۳۲
- ۱۲ - توزیع نسبی جمعیت ۱۰ ساله و بیشتر بر حسب وضع فعالیت به تفکیک جنس ..... ۳۳
- ۱۳ - توزیع نسبی مردان ۱۵ ساله و بیشتر بر حسب وضع زناشویی در کل کشور ..... ۳۴
- ۱۴ - توزیع نسبی زنان ۱۵ ساله و بیشتر بر حسب وضع زناشویی در کل کشور ..... ۳۴
- ۱۵ - میانگین تعداد فرزندان زنده به دنیا آمده برای هر یک از زنان ۱۵ تا ۴۹ ساله به تفکیک کل کشور، نقاط شهری و نقاط روستایی ..... ۳۶
- ۱۶ - توزیع نسبی خانوارهای معمولی و گروهی ساکن در واحدهای مسکونی معمولی بر حسب نحوه تصرف محل سکونت ..... ۳۸
- ۱۷ - توزیع نسبی واحدهای مسکونی معمولی بر حسب نوع - کل کشور ..... ۳۹
- ۱۸ - توزیع نسبی واحدهای مسکونی معمولی بر حسب نوع - نقاط شهری ..... ۳۹
- ۱۹ - توزیع نسبی واحدهای مسکونی معمولی بر حسب نوع - نقاط روستایی ..... ۴۰
- ۲۰ - توزیع نسبی واحدهای مسکونی معمولی بر حسب مساحت زیربنا - کل کشور ..... ۴۱
- ۲۱ - توزیع نسبی واحدهای مسکونی معمولی بر حسب مساحت زیربنا - نقاط شهری ..... ۴۲
- ۲۲ - توزیع نسبی واحدهای مسکونی معمولی بر حسب مساحت زیربنا - نقاط روستایی ..... ۴۲
- ۲۳ - توزیع نسبی واحدهای مسکونی معمولی بر حسب نوع اسکلت و مصالح عمده به کار رفته در بنا - کل کشور ..... ۴۴
- ۲۴ - توزیع نسبی واحدهای مسکونی معمولی بر حسب نوع اسکلت و مصالح عمده به کار رفته در بنا - نقاط شهری ..... ۴۴
- ۲۵ - توزیع نسبی واحدهای مسکونی معمولی بر حسب نوع اسکلت و مصالح عمده به کار رفته در بنا - نقاط روستایی ..... ۴۵

مرکز آمار ایران

## نقشه استانی جمهوری اسلامی ایران : ۱۳۹۵



## تعاریف و مفاهیم

### جمعیت و خانوار

#### جمعیت (جامعه مورد سرشماری)

اعضای همه خانوارهای معمولی ساکن، مؤسسه‌ای و گروهی که اقامتگاه معمولی آنان در زمان سرشماری در ایران قرار دارد و نیز اعضای تمامی خانوارهای معمولی غیرساکن کشور، جامعه مورد سرشماری را تشکیل می‌دهند. اعضای هیئت‌های سیاسی و سفارتخانه‌های خارجی در ایران و افراد خانوار آنان جزو جامعه مورد سرشماری محسوب نمی‌شوند، اما ایرانیان عضو هیئت‌های سیاسی و سفارتخانه‌های ایران در خارج از کشور و افراد خانوار آنان، جزو جامعه مورد سرشماری به حساب می‌آیند.

#### خانوار معمولی

خانوار معمولی از چند نفر تشکیل می‌شود که با هم در یک اقامتگاه زندگی می‌کنند، با یکدیگر هم‌خرج هستند و معمولاً با هم غذا می‌خورند. در مواردی خانوار معمولی می‌تواند یک نفره باشد.

#### خانوار معمولی ساکن

خانواری که در اقامتگاه ثابت (مکان‌های محل سکونت ساخته شده از مصالح سخت و نیز چادر ثابت، آلونک، کپر و ...) سکونت دارد، «خانوار معمولی ساکن» نامیده می‌شود.

#### خانوار معمولی غیر ساکن

خانواری که در زمان سرشماری در اقامتگاه ثابتی سکونت ندارد، «خانوار معمولی غیرساکن» نامیده می‌شود. این دسته از خانوارها سه گروه زیر را در بر می‌گیرد:

- ۱- خانوارهایی که در زمان سرشماری در کوچ به سر می‌برند و یا در خارج شهرها و آبادی‌ها در سرپناه قابل حمل زندگی می‌کنند.
- ۲- خانوارهایی که در محل ثابتی زندگی نمی‌کنند و به‌طور مداوم محل زندگی خود را تغییر می‌دهند، مانند کولی‌ها.
- ۳- خانوارهایی که محل زندگی مشخصی ندارند و شب‌ها معمولاً در پارک‌ها، خرابه‌ها، زیرپل‌ها و ... بیتوته می‌کنند.

#### خانوار گروهی

مجموعه‌ی افرادی که تمام یا اغلب آنان به دلیل دارا بودن شرایط خاص (به‌طور عمده داشتن ویژگی مشترک) اقامتگاه مشترکی را برای سکونت خود انتخاب کرده‌اند و به‌طور مشترک امور زندگی در آن اقامتگاه را اداره می‌کنند خانوار گروهی نامیده می‌شود.

#### خانوار مؤسسه‌ای

مجموعه‌ی افرادی که به دلیل داشتن هدف یا ویژگی‌های مشترک با هم در یک مؤسسه زندگی می‌کنند و آن مؤسسه بنا بر مجوز یا براساس مقررات و ضوابط معین مسئولیت اسکان (ارایه محل سکونت همراه با خدمات و تسهیلات) آن‌ها را بر عهده دارد، خانوار مؤسسه‌ای نامیده می‌شود. نمونه‌های مشخصی از خانوارهای مؤسسه‌ای عبارتند از:

پادگان‌ها و پاسگاه‌های نظامی و انتظامی، خوابگاه‌های دانشجویی که تحت مدیریت یکی از دانشگاه‌ها اداره می‌شود به‌جز خوابگاه‌های متاهلین، آسایشگاه‌های روانی و ...

**اقامتگاه معمولی**

اقامتگاه معمولی خانوار، محلی است که خانوار در زمان سرشماری در آنجا زندگی می‌کند، مشروط بر این‌که اقامتگاه دیگری نداشته باشد. اقامتگاه معمولی آن دسته از خانوارهای معمولی ساکن که در زمان سرشماری بیش از یک اقامتگاه دارند، محلی است که بیشترین مدت سال را در آنجا به سر می‌برند.

**شهر (نقطه شهری)**

منظور از شهر، هر یک از نقاط جغرافیایی است که براساس مصوبه هیات وزیران شهر شناخته شود و دارای شهرداری باشند.

**آبادی (نقطه روستایی)**

آبادی محدوده‌ای است واقع در یک دهستان، با محدوده ثبتی یا عرفی مستقل و خارج از محدوده شهرها یا آبادی دیگر که به دلیل وجود فعالیت انسان در تمام یا بخشی از آن، قابل تشخیص و معمولاً دارای نام خاصی است. آبادی یک نقطه جغرافیایی محسوب می‌شود و شامل اراضی کشاورزی و یا غیر کشاورزی و اماکن محل فعالیت یا سکونت انسان است. آبادی ممکن است یک ده، یک مزرعه، یک مکان، یک معدن و امثال آن باشد.

**جمعیت ساکن در نقاط شهری**

منظور از جمعیت ساکن در نقاط شهری در هریک از محدوده‌های بخش، شهرستان، استان یا کشور، جمعیت تمامی شهرهایی است که در همان محدوده قرار دارد و جمعیت هر شهر، عبارت است از مجموع تعداد اعضای همه خانوارهای معمولی ساکن، مؤسسه‌ای و گروهی که اقامتگاه معمولی آنان در زمان سرشماری در آن شهر واقع است.

**جمعیت ساکن در نقاط روستایی**

منظور از جمعیت ساکن در نقاط روستایی در هریک از محدوده‌های دهستان، بخش، شهرستان، استان یا کشور، جمعیت تمامی آبادی‌هایی است که در همان محدوده قرار دارد و جمعیت هر آبادی، عبارت است از مجموع تعداد اعضای همه خانوارهای معمولی ساکن، مؤسسه‌ای و گروهی که اقامتگاه معمولی آنان در زمان سرشماری در آن آبادی واقع است. جمعیت مربوط به نقاط فرعی در سرجمع جمعیت آبادی اصلی لحاظ می‌شود.

**جمعیت غیر ساکن**

منظور از جمعیت غیر ساکن در هریک از محدوده‌های شهرستان، استان یا کشور، جمعیت تمامی خانوارهای معمولی غیر ساکنی است که در همان محدوده سرشماری شده‌اند.

**سرپرست خانوار**

منظور از سرپرست خانوار، عضوی از خانوار است که سایر اعضا او را به این عنوان می‌شناسند. لازم به ذکر است سرپرست خانوار عضوی از خانوار است که معمولاً مسئولیت تامین تمام یا بخش عمده‌ای از هزینه‌های خانوار یا تصمیم‌گیری در مورد آن را بر عهده دارد. سرپرست خانوار لزوماً مسن‌ترین عضو خانوار نیست و می‌تواند زن یا مرد باشد و معمولاً بیش از ده سال سن دارد. بدیهی است که در خانوار یک‌نفره، تنها عضو خانوار سرپرست خانوار محسوب می‌شود.

**سن**

منظور از سن، تعداد سال‌های کاملی است که از زمان تولد فرد گذشته است.

**مهاجرت****مهاجران وارد شده**

آن دسته از اعضای خانوارهای معمولی ساکن، گروهی و مؤسسه‌ای که شهر یا آبادی محل اقامت خود را در فاصله سال‌های ۱۳۹۰ تا ۱۳۹۵ تغییر داده‌اند، مهاجر شناخته می‌شوند.

**مدت اقامت**

منظور از مدت اقامت در همین شهر یا آبادی، مدتی است که فرد در زمان سرشماری به طور پیوسته در شهر یا آبادی محل سرشماری اقامت داشته است و به صورت سال تمام در نظر گرفته می‌شود.

**محل اقامت قبلی**

منظور آخرین اقامتگاه معمولی مهاجران وارد شده طی سال‌های ۱۳۹۰ تا ۱۳۹۵ به هر شهر یا آبادی، قبل از مهاجرت است. استان، شهرستان و شهر محل اقامت قبلی بر اساس محدوده فعلی تقسیمات کشوری تعیین می‌شود.

**سواد و تحصیلات****در حال تحصیل**

فردی در حال تحصیل محسوب می‌شود که طبق برنامه‌های آموزش رسمی کشور جمهوری اسلامی ایران به تحصیل مشغول باشد. طلاب حوزه‌های علمیه، سوادآموزان نهضت سوادآموزی و افرادی که در خارج از کشور به تحصیل اشتغال دارند، نیز در حال تحصیل محسوب می‌شوند.

**باسواد**

افرادی که می‌توانند متن ساده‌ای را به فارسی یا هر زبان دیگری بخوانند و بنویسند، خواه مدرک رسمی داشته یا نداشته باشند، باسواد محسوب می‌شوند. همه محصلان از جمله نوآموزان سال اول ابتدایی و سوادآموزان نهضت سوادآموزی نیز باسواد به حساب می‌آیند.

**پایه، دوره یا مدرک تحصیلی**

پایه، دوره یا مدرک تحصیلی برای افراد در حال تحصیل و افراد غیر محصل بر اساس سطوح، چارچوب‌ها و توصیه‌های طبقه‌بندی بین‌المللی سطوح آموزشی و رشته‌های تحصیلی<sup>(۱)</sup> و انطباق آن با نظام آموزشی کشور در گذشته و حال، تنظیم شده است. مشروح مصادیق سطوح و دوره‌های تحصیلی در نشریه «طبقه‌بندی سطوح آموزشی و رشته‌های تحصیلی ایران بر اساس ISCED-۹۷» موجود است.

**فعالیت****کار**

کار، آن دسته از فعالیت‌های اقتصادی (فکری یا بدنی) است که به منظور کسب درآمد (نقدی یا غیرنقدی) انجام شود و هدف آن تولید کالا یا ارائه خدمت است.

فعالیت افراد زیر نیز کار محسوب می‌شود:

- افرادی که بدون دریافت مزد در کسب و کار یکی از اعضای خانوار خود که با وی نسبت خویشاوندی دارند کار می‌کنند (کارکنان فامیلی بدون مزد).

- افرادی که در حال انجام خدمت وظیفه هستند.

- افرادی که خدمت در بسیج شغل آنان محسوب می‌شود و از این بابت مزد و حقوق دریافت می‌کنند.

- افرادی که به منظور کسب درآمد یا سود نقدی یا غیرنقدی در محل سکونت کارهای خدماتی یا تولیدی نظیر قالببافی، خیاطی، آرایشگری، تایپ، تدریس خصوصی، تعمیر وسایل برقی، نگهداری از کودک یا فرد سالخورده و ... انجام می‌دهند.
- افرادی که برای تولید کالاهای با دوام به فعالیت‌هایی نظیر قالببافی، گلیم‌بافی، حصیربافی، خیاطی و ... برای مصرف خود یا خانوار خود مشغول هستند.
- افرادی که در حال ساختن، بازسازی یا تعمیر اساسی منزل خود هستند.
- افرادی که به عنوان کارآموز، در محل فعالیت اقتصادی مشغول فعالیت هستند و کاری در ارتباط با فعالیت محل کارآموزی انجام می‌دهند، یعنی به طور مستقیم در تولید کالا یا خدمت سهیم هستند، اعم از آن که مزد یا حقوق دریافت کنند یا مزد و حقوق دریافت نکنند.
- زنان یا مردانی که در فعالیت‌های کشاورزی مانند زراعت، باغداری، دامداری، ماهیگیری و ... مشغول به کار هستند.

### وضع فعالیت

- در این سرشماری، وضع فعالیت افراد در هفت روز پیش از مراجعه مأمور سرشماری مورد نظر است. هریک از افراد از این نظر و با توجه به تعریف کار، در یکی از گروه‌های زیر قرار می‌گیرند:
- شاغل:** فردی که مطابق با تعریف کار و مصادیق آن در هفت روز پیش از مراجعه مأمور سرشماری حداقل یک ساعت کار کرده، هر چند در شغل معمول خود کار نکرده باشد، شاغل محسوب می‌شود. علاوه بر این، افراد دارای شرایط زیر نیز شاغل به حساب می‌آیند:
  - افرادی که دارای شغلی هستند ولی در هفت روز پیش از مراجعه مأمور سرشماری حداقل یک ساعت کار نکرده‌اند. این گونه افراد، در صورتی که مزد و حقوق‌بگیر هستند باید پیوند رسمی شغلی داشته باشند و در صورتی که خود اشتغال هستند باید کسب و کار آنان تداوم داشته باشد
  - افرادی که در فعالیت‌های کشاورزی برای خود کار می‌کنند و به دلیل فصلی بودن کارشان در هفت روز پیش از مراجعه مأمور سرشماری کار نکرده‌اند.
  - افرادی که به دلیل نوبتی بودن کارشان در هفت روز پیش از مراجعه مأمور سرشماری سرکار خود نرفته‌اند.
  - افرادی که از سازمان محل کار خود بورسیه تحصیلی گرفته‌اند و مشغول به تحصیل هستند و به این دلیل در هفت روز پیش از مراجعه مأمور سرشماری کار نکرده‌اند.
  - افرادی که به دلیل مرخصی، تعطیلات، بیماری و مسافرت و ... در هفت روز پیش از مراجعه مأمور سرشماری سرکار خود نرفته‌اند.
  - افرادی که به دلایلی نظیر تغییرات موقت سازمانی یا خرابی دستگاه‌ها و ماشین‌آلات، نداشتن مشتری یا سفارش کار به طور موقت سرکار نرفته‌اند.
  - افرادی که از کار خود معلق شده‌اند ولی پیوند رسمی شغلی دارند.
- بیکار:** افرادی که در هفت روز پیش از مراجعه مأمور سرشماری حداقل یک ساعت کار نکرده‌اند و دارای شغلی نیز نبوده‌اند در صورت داشتن دو شرط زیر بیکار محسوب می‌شوند.
  - ۱- در ۳۰ روز گذشته برای جستجوی کار، اقدامات مشخصی را نظیر ثبت‌نام یا پیگیری در مؤسسات کاریابی دولتی یا خصوصی، پرس و جو از دوستان، تماس با کارفرمایان، مطالعه‌ی آگهی‌های استخدامی و ... انجام داده باشند.
  - ۲- آماده به کار باشند، یعنی طی یک دوره ۱۵ روزه شامل هفت روز گذشته و هفت روز آینده آمادگی شروع کار را داشته باشند.
- همچنین افراد زیر بیکار محسوب شده‌اند:
  - در انتظار شروع کار جدید هستند، یعنی برای آنان کاری مهیا شده و قرار است در آینده به آن کار مشغول شوند و نیز آماده به کار (طبق تعریف) هستند.
  - در انتظار بازگشت به شغل قبلی و نیز آماده به کار (طبق تعریف) هستند. منظور از «در انتظار بازگشت به شغل قبلی» این است که فرد قبلاً دارای کار بوده و به دلایلی کار خود را از دست داده و پیوند رسمی شغلی ندارد ولی در انتظار بازگشت به شغل خود بسر می‌برد.

### جمعیت فعال اقتصادی

- تمامی اعضای ۱۰ ساله و بیشتر خانوارها که در هفت روز قبل از مراجعه مأمور آمارگیر شاغل و یا بیکار بوده‌اند جمعیت «فعال اقتصادی» به شمار می‌آیند.



محصلان، خانه‌داران و دارندگان درآمد بدون کار، چنانچه شاغل یا بیکار نیز بوده‌اند، «فعال اقتصادی» محسوب می‌شوند.

### جمعیت غیرفعال اقتصادی

تمامی اعضای ۱۰ ساله و بیشتر خانوارها که در هفت روز قبل از مراجعه مأمور آمارگیری شاغل و یا بیکار نبوده‌اند جمعیت «غیر فعال اقتصادی» به شمار می‌آیند.

چهار گروه زیر جزو جمعیت غیرفعال اقتصادی به شمار می‌روند.

**محصل:** افرادی که شاغل یا بیکار نباشند و طبق برنامه‌های آموزش رسمی کشور در داخل یا خارج از کشور مشغول به تحصیل هستند.

**خانه‌دار:** افرادی که شاغل یا بیکار، یا در حال تحصیل نباشند و مشغول به انجام وظایف خانه‌داری هستند.

**دارای درآمد بدون کار:** کسانی که شاغل، بیکار (جویای کار)، محصل و خانه‌دار محسوب نمی‌شوند و دارای درآمد حاصل از بازنشستگی، املاک و مستغلات، سود سهام، سپرده‌ها و ... هستند، دارای درآمد بدون کار محسوب می‌شوند.

**سایر:** کسانی که در هیچ‌یک از گروه‌های بالا قابل طبقه‌بندی نیستند، در گروه سایر قرار می‌گیرند.

### زنشویی و باروری

**دارای همسر:** زنان یا مردانی که عقد ازدواج (دایم یا موقت)، بسته‌اند حتی اگر زندگی مشترک را آغاز نکرده باشند، دارای همسر محسوب می‌شوند.

**بی‌همسر به دلیل فوت همسر:** زنان یا مردانی که همسرشان فوت کرده است و تا زمان سرشماری مجدداً ازدواج نکرده‌اند، بی‌همسر به دلیل فوت همسر شناخته می‌شوند.

**بی‌همسر به دلیل طلاق:** زنان یا مردانی که از همسر خود طلاق گرفته‌اند و تا زمان سرشماری مجدداً ازدواج نکرده‌اند، بی‌همسر به دلیل طلاق تلقی می‌شوند.

**هرگز ازدواج نکرده:** زنان یا مردانی که تا زمان سرشماری ازدواج نکرده‌اند، هرگز ازدواج نکرده شناخته می‌شوند. زنان یا مردانی که نامزد شده ولی هنوز عقد نکرده‌اند، در این گروه قرار می‌گیرند.

### فرزند زنده به دنیا آورده

نوزادی است که پس از تولد حداقل یکی از آثار حیات (مانند گریه کردن، دست و پا زدن، نفس کشیدن و ...) در او مشاهده شود، حتی اگر بلافاصله فوت کرده باشد.

### فرزند در حال حاضر زنده

تعداد کل فرزندان در حال حاضر زنده برای هر زن حداقل یک‌بار ازدواج کرده، تعداد فرزندان است که از وی متولد شده‌اند و در زمان سرشماری زنده هستند، حتی اگر با خانوار مورد سرشماری یا با خانوار دیگری زندگی کنند و یا حاصل از یک ازدواج یا ازدواج‌های متعدد باشند.

### مسکن

#### واحد مسکونی

مکانی است که در زمان سرشماری یک یا چند خانوار در آن سکونت دارد. منظور از مکان، فضا یا محوطه‌ای محصور است که یک یا چند ورودی به معبر عام (کوچه، خیابان، بازار، میدان و ...) یا به معبر اختصاصی (راهروی مشترک، راه پله مشترک و ...) دارد.

#### نوع محل سکونت خانوار

**واحد مسکونی آپارتمانی:** واحد مستقلی از یک آپارتمان است که شامل یک یا چند اتاق، آشپزخانه و سرویس بهداشتی می‌شود و به‌طور معمول، ورودی آن به راهرو یا راه پله‌ی مشترک باز می‌شود. به عبارت دیگر منظور از آپارتمان، ساختمانی است که دارای بیش از یک واحد

مستقل برای سکونت، فعالیت اقتصادی و ... است. در این نوع ساختمان، حیاط، پارکینگ، راهرو، راه پله و ... غیراختصاصی است و به صورت مشترک مورد استفاده قرار می‌گیرد.

**واحد مسکونی غیر آپارتمانی:** به طور مرسوم، بنای یک یا دو طبقه‌ای است که برای سکونت یک خانوار ساخته شده است و ورودی آن غالباً در معبر عمومی قرار دارد و در بیش‌تر موارد دارای حیاط است.

**چادر:** منظور از چادر، آن دسته از واحدهای مسکونی است که از پارچه پشمی، نخی یا مویی، نایلون، برزنت و امثال آن ساخته است و به کمک تیرک‌های چوبی یا فلزی و طناب برپا می‌شود.

**کپر:** مکان‌های سکونتی که از حصیر و گاهی همراه با گل یا خشت ساخته شده است، کپر نامیده می‌شود.

**آلونک، زاغه یا موارد مشابه:** خانه‌هایی که در شهرها و یا اطراف شهرها از سرهم‌بندی مصالحی نظیر حلبی، نایلون، برزنت و ... ساخته شده است، آلونک محسوب می‌شود.

محل‌هایی که در دیواره گودها یا تپه‌ها کنده شده و در ساختمان آن‌ها مصالح زیادی به کار نرفته است زاغه نامیده می‌شود. محل‌هایی مانند غار، تنه درخت و ... در صورتی که مورد استفاده خانوار برای سکونت باشد در این گروه قرار می‌گیرد.

**سایر:** آن دسته از واحدهای مسکونی که با هیچ یک از انواع فوق مطابقت ندارد مانند خانوارهایی که در مسافرخانه، هتل، کاروان و غیره زندگی می‌کنند و اقامتگاه دیگری ندارند در این گروه قرار می‌گیرد.

### نحوه تصرف محل سکونت خانوار

در این سرشماری، اطلاع مربوط به نحوه تصرف محل سکونت خانوار، در قالب طبقه‌بندی زیر گردآوری شده است:

**ملکی عرصه و اعیان/اعیان:** شامل خانوارهایی که مالک عرصه و اعیان (زمین و بنا) واحد مسکونی خود هستند همچنین خانوارهایی که در آپارتمان متعلق به خود زندگی می‌کنند معمولاً در عرصه نیز سهام هستند و نیز چنان‌چه خانواری مالک اعیان (بنا) محل سکونت خود باشد ولی صاحب زمین آن نباشد، نحوه تصرف، ملکی عرصه و اعیان/اعیان به حساب می‌آید.

**رهن/استیجاری:** خانوارهایی که محل سکونت خود را اجاره، رهن یا اجاره همراه با پرداخت ودیعه کرده‌اند اعم از این که به صورت نقدی و یا غیر نقدی می‌پردازند، نحوه تصرف آن‌ها رهن/استیجاری منظور می‌شود.

**سایر:** نحوه تصرف محل سکونت خانوارهایی که شامل یکی از موارد زیر هستند:

- **در برابر خدمت:** خانوارهایی که محل سکونت خود را در مقابل کار یک یا چند نفر از اعضای خانوار تصرف کرده‌اند، حتی اگر مبلغی هم به طور ماهانه بپردازند، نحوه تصرف آن‌ها در برابر خدمت محسوب می‌شود.
- **رایگان:** خانواری که محل سکونت خود را به طور رایگان در اختیار دارد و در ازای استفاده از آن، هیچ گونه پرداختی (نقدی یا غیر نقدی) انجام نمی‌دهد، در این گروه طبقه‌بندی می‌شود.
- نحوه تصرف محل سکونت خانوارهایی که با هیچ یک از موارد فوق قابل انطباق نیست، در این گروه قرار می‌گیرد.

### مساحت زیربنای واحد مسکونی

منظور از مساحت زیربنای واحد مسکونی، مجموع سطوح ساخته شده مسقف در بنای واحد مسکونی از قبیل اتاق، آشپزخانه، حمام، توالت، انباری، صندوق خانه، پستو و ... است.

در واحدهای مسکونی آپارتمانی منظور از مساحت زیربنا، مساحت زیربنای خالص آپارتمان بدون در نظر گرفتن مشاعات (پارکینگ، پیلوت، راهرو یا راه پله مشترک و ...) است. در این گونه واحدها فضاهای مستقل مربوط به آپارتمان، حتی اگر بیرون آن واقع باشد، مانند انباری، در مساحت زیربنا منظور می‌شود.

در واحدهای مسکونی غیر آپارتمانی، مساحت تمام سطوح ساخته شده شامل راهروها، راه پله، خریشته و ... در محاسبه مساحت زیربنا منظور می‌شود.

در مناطق روستایی، فضاهایی که در محل سکونت خانوار به منظور فعالیت‌های مرتبط با کشاورزی یا نگهداری و پرورش دام و طیور پیش‌بینی شده است، مانند انبار وسایل کشاورزی، طویله، کاهدانی و ... در مساحت زیربنای واحد مسکونی منظور نمی‌شود.

**اسکلت**

منظور از اسکلت بنای واحد مسکونی، مجموعه متصل نگهدارنده (پایه‌ها یا ستون‌ها و تیرها و ...) بنای واحد مسکونی است. واحدهای مسکونی از نظر نوع اسکلت در یکی از سه گروه زیر قرار می‌گیرند:

**اسکلت فلزی:** این نوع اسکلت با تیر آهن برپا شده است. در این شیوه ساخت تیرآهن‌های به کار رفته به یکدیگر متصل شده و اسکلتی یکپارچه را تشکیل داده است که بار بنا را تحمل می‌کند.

**بتون آرمه:** در این روش ساخت اسکلت بنا از بتون آرمه (بتون همراه با آرماتور و میلگرد) ساخته شده است.

**سایر:** واحدهای مسکونی که اسکلت آن‌ها با هیچ‌یک از دو مورد فوق مطابقت ندارند در این گروه قرار می‌گیرند.

**مصالح عمده به کار رفته در بنای واحد مسکونی**

آن دسته از واحدهای مسکونی که از نظر نوع اسکلت در گروه سایر قرار گرفته‌اند از نظر نوع مصالح عمده به کار رفته در دیوارها و سقف در گروه‌های زیر طبقه‌بندی می‌شوند:

**آجر و آهن یا سنگ و آهن**

در بناهایی که با آجر و آهن یا سنگ و آهن ساخته شده است، سقف از تیر آهن و آجر و دیوارها از آجر یا سنگ است و دیوارها (به جای ستون‌های آهنی در بناهای دارای اسکلت فلزی) بار ساختمان را تحمل می‌کند.

**آجر و چوب یا سنگ و چوب**

در بناهایی که با آجر و چوب یا سنگ و چوب ساخته شده است، سقف از تیرچه و تخته و آجر و دیوارهای باربر از آجر یا سنگ است که در نتیجه از محل اتصال تیرها با دیوارها، سنگینی سقف به دیوارها منتقل می‌شود و دیوارها بار بنا را تحمل می‌کنند.

**بلوک سیمانی (با هر نوع سقف)**

در این نوع بناها در دیوارها از بلوک سیمانی استفاده شده است. در سقف این نوع بناها از آهن، تیرچه و بلوک یا از چوب استفاده می‌شود.

**تمام آجر یا سنگ و آجر**

در دیوار و سقف این بناها به طور عمده از آجر، یا سنگ و آجر به صورت توأم استفاده می‌شود. شیوه ساخت سقف به صورتی است که عدم استفاده از تیر آهن یا چوب را امکان‌پذیر می‌سازد مانند سقف گنبدی.

**تمام چوب**

در این نوع بناها که بیشتر در مناطق با آب و هوای مرطوب رایج است به‌طور عمده چوب در اشکال مختلف، مصالح عمده به کار رفته در ساخت بنا را تشکیل می‌دهد.

**خشت و چوب**

مهم‌ترین مصالح ساختمانی به کار رفته در بناهایی که با خشت و چوب ساخته شده‌اند، خشت است. در این بناها، در سقف از خشت و چوب و در دیوارها از خشت یا خشت و چوب به صورت توأم استفاده می‌شود.

**خشت و گل**

بناهای خشت و گلی، به‌طور عمده با خشت ساخته شده‌اند و گل به عنوان ملات و نگاهدارنده خشت‌ها بر روی هم در آن به کار رفته است.

**سایر**

اگر مصالح عمده به کار رفته در واحد مسکونی با هیچ‌یک از مصالح مذکور مطابقت نداشته باشد سایر محسوب می‌شود.

## شاخص‌های عمده

## افزایش مطلق دوره

افزایش مطلق جمعیت یا واحد مسکونی معمولی در یک دوره عبارت است از تغییر تعداد جمعیت یا واحد مسکونی معمولی در طی آن دوره و از رابطه زیر به دست می‌آید:

$$\text{افزایش مطلق جمعیت یا واحد مسکونی معمولی در دوره} = \text{تعداد جمعیت یا واحد مسکونی معمولی در انتهای دوره} - \text{تعداد جمعیت یا واحد مسکونی معمولی در ابتدای دوره}$$

## افزایش نسبی دوره

افزایش نسبی جمعیت یا واحد مسکونی معمولی در یک دوره از رابطه زیر به دست می‌آید:

$$\text{افزایش نسبی جمعیت یا واحد مسکونی معمولی در دوره} = \frac{\text{تعداد جمعیت یا واحد مسکونی معمولی در انتهای دوره} - \text{تعداد جمعیت یا واحد مسکونی معمولی در ابتدای دوره}}{\text{تعداد جمعیت یا واحد مسکونی معمولی در ابتدای دوره}} \times 100$$

## متوسط رشد سالانه جمعیت

متوسط رشد سالانه جمعیت با استفاده از رابطه زیر محاسبه شده است:

$$P_n = P_o(1+r)^n \Rightarrow r = \sqrt[n]{\frac{P_n}{P_o}} - 1$$

در این رابطه:

$P_n$ : جمعیت انتهای دوره

$P_o$ : جمعیت ابتدای دوره

$r$ : متوسط رشد سالانه جمعیت

$n$ : فاصله زمانی بین ابتدا و انتهای دوره برحسب سال

### متوسط بعد خانوار

متوسط بعد خانوار عبارت است از متوسط تعداد افراد در خانوار و از تقسیم تعداد جمعیت به تعداد کل خانوار حاصل می شود.

$$\text{متوسط بعد خانوار} = \frac{\text{جمعیت}}{\text{تعداد خانوار}}$$

### میزان باسواد

عبارت است از نسبت تعداد افراد باسواد به جمعیت ۶ ساله و بیشتر که به صورت درصد بیان می شود.

$$\text{میزان باسواد} = \frac{\text{جمعیت باسواد}}{\text{جمعیت ۶ ساله و بیشتر}} \times 100$$

### تراکم نسبی جمعیت

تراکم نسبی جمعیت عبارت است از متوسط تعداد افراد جمعیت یک منطقه در هر کیلومتر مربع از مساحت آن منطقه.

$$\text{تراکم نسبی جمعیت} = \frac{\text{جمعیت}}{\text{مساحت (کیلومتر مربع)}}$$

### میزان شهرنشینی

عبارت است از نسبت تعداد جمعیت ساکن در نقاط شهری به جمعیت کل کشور.

$$\text{میزان شهرنشینی} = \frac{\text{جمعیت ساکن در نقاط شهری}}{\text{جمعیت کل کشور}} \times 100$$

### نسبت جنسی

نسبت جنسی عبارت است از نسبت تعداد مردان به زنان که به صورت درصد بیان می شود.

$$\text{نسبت جنسی} = \frac{M}{F} \times 100$$

که در آن، M تعداد مردان و F تعداد زنان است.

## میانگین سنی

میانگین سنی، متوسط سن افراد یک جامعه است و از تقسیم کردن مجموع حاصل ضرب‌های هریک از سنین منفرد در فراوانی افراد در آن سن، به کل جمعیت حاصل می‌شود.

یعنی:

$$\text{میانگین سنی} = \frac{\sum_{i=0}^{\omega} i.F_i}{\sum_{i=0}^{\omega} F_i}$$

که در آن ... و ۳ و ۲ و ۱ و ۰ عبارت از سنین منفرد و  $F_i$  تعداد افراد در سن (i) است.

## میانه سنی

میانه سنی براساس داده‌های خام در سال ۱۳۹۵ محاسبه شده است.

## نرخ مشارکت اقتصادی

عبارت است از نسبت تعداد جمعیت فعال (شاغل و بیکار) ۱۰ ساله و بیشتر به جمعیت ده ساله و بیشتر.

$$\text{نرخ مشارکت اقتصادی} = \frac{\text{جمعیت فعال (شاغل و بیکار) ۱۰ ساله و بیشتر}}{\text{جمعیت ده ساله و بیشتر}} \times 100$$

این میزان در هر سن یا گروه از تقسیم جمعیت فعال (شاغل و بیکار) به کل جمعیت در آن سن یا گروه به دست آمده و به صورت درصد بیان می‌شود.

مرکز آمار ایران

## گزیده یافته‌ها

کشور ایران در قسمت غربی فلات وسیعی به همین نام از جنوب غربی آسیاست که بین ۰۰' و ۲۵° تا ۴۰' و ۳۹° عرض شمالی از خط استوا ۱۴' و ۴۴° تا ۲۰' و ۶۳° طول شرقی از نصف‌النهار گرینویچ قرار دارد.

ایران از شمال به جمهوری ترکمنستان، دریای خزر، جمهوری‌های آذربایجان و ارمنستان، از مشرق به افغانستان و پاکستان و از جنوب به دریای عمان و خلیج فارس و از مغرب به عراق و ترکیه محدود است و در سال ۱۳۹۵، از نظر تقسیمات کشوری دارای ۳۱ استان، ۴۲۹ شهرستان، ۱۰۵۷ بخش، ۲۵۸۹ دهستان، ۱۲۴۲ شهر و ۶۲۲۸۴ آبادی دارای سکنه بوده است.

در پایان این بخش تعداد خانوار و جمعیت استان‌ها و شهرستان‌های مربوط به آن به تفکیک ساکن در نقاط شهری و روستایی و غیر ساکن (جدول ط) و نیز تعداد خانوار و جمعیت شهرهای کشور به ترتیب استان (جدول ظ) ارایه شده است.

## الف - تعداد شهرستان‌ها، بخش‌ها، دهستان‌ها، شهرها، آبادی‌های دارای سکنه و کل آبادی‌های کشور به تفکیک استان

استان	شهرستان	بخش	دهستان	شهر <sup>۱</sup>	آبادی‌های دارای سکنه	کل آبادی‌ها
کل کشور	۴۲۹	۱۰۵۷	۲۵۸۹	۱۲۴۲	۶۲۲۸۴	۹۷۵۳۸
آذربایجان شرقی	۲۰	۴۴	۱۴۲	۶۲	۲۷۱۰	۳۰۷۶
آذربایجان غربی	۱۷	۴۰	۱۱۳	۴۲	۳۰۴۰	۳۶۶۹
اردبیل	۱۰	۲۹	۷۱	۲۶	۱۷۰۸	۱۸۵۹
اصفهان	۲۴	۵۰	۱۲۷	۱۰۷	۱۶۹۹	۳۴۹۷
البرز	۶	۱۳	۲۹	۱۷	۳۳۲	۴۷۳
ایلام	۱۰	۲۶	۴۹	۲۵	۶۷۶	۱۰۸۲
بوشهر	۱۰	۲۵	۴۸	۳۷	۶۳۰	۸۵۰
تهران	۱۶	۳۳	۷۱	۴۲	۷۴۱	۱۰۳۴
چهارمحال و بختیاری	۹	۲۵	۵۰	۴۰	۸۰۳	۹۸۱
خراسان جنوبی	۱۱	۲۵	۶۱	۲۸	۱۷۸۱	۳۵۶۰
خراسان رضوی	۲۸	۷۰	۱۶۴	۷۳	۳۲۸۱	۷۳۹۱
خراسان شمالی	۸	۱۹	۴۵	۲۲	۸۴۱	۱۳۰۰
خوزستان	۲۷	۶۷	۱۴۴	۷۶	۴۰۴۲	۶۴۶۴
زنجان	۸	۱۷	۴۸	۲۱	۹۲۷	۱۱۸۵
سمنان	۸	۱۵	۳۱	۲۰	۵۴۹	۲۲۲۱
سیستان و بلوچستان	۱۹	۴۸	۱۱۲	۳۷	۷۱۴۸	۹۹۴۸
فارس	۲۹	۸۴	۲۰۵	۱۰۲	۴۱۵۲	۸۳۷۶
قزوین	۶	۱۹	۴۶	۲۵	۸۷۶	۱۱۲۷
قم	۱	۵	۹	۶	۲۲۵	۳۶۲
کردستان	۱۰	۳۱	۸۶	۲۹	۱۶۷۷	۱۸۹۰
کرمان	۲۳	۵۸	۱۵۱	۷۱	۵۶۴۲	۱۱۷۶۷
کرمانشاه	۱۴	۳۱	۸۶	۳۲	۲۵۹۸	۳۱۵۲
کهگیلویه و بویراحمد	۸	۱۹	۴۵	۱۷	۱۶۴۳	۲۲۳۸
گلستان	۱۴	۲۷	۶۰	۲۹	۱۰۱۰	۱۰۵۲
گیلان	۱۶	۴۳	۱۰۹	۵۲	۲۵۶۷	۲۹۰۵
لرستان	۱۱	۳۱	۸۷	۲۵	۲۹۸۵	۳۴۱۵
مازندران	۲۲	۵۶	۱۳۱	۵۸	۲۹۱۷	۳۶۲۲
مرکزی	۱۲	۲۳	۶۶	۳۳	۱۱۶۶	۱۶۰۴
هرمزگان	۱۳	۳۸	۸۵	۳۸	۱۷۱۵	۲۲۷۴
همدان	۹	۲۵	۷۳	۲۹	۱۰۷۶	۱۲۰۹
یزد	۱۰	۲۱	۴۵	۲۱	۱۱۲۷	۳۹۵۵

۱ - دو نقطه ری و تجریش جزو محدوده شهر تهران و مقاومت جزو محدوده شهر خرمشهر منظور شده‌اند.

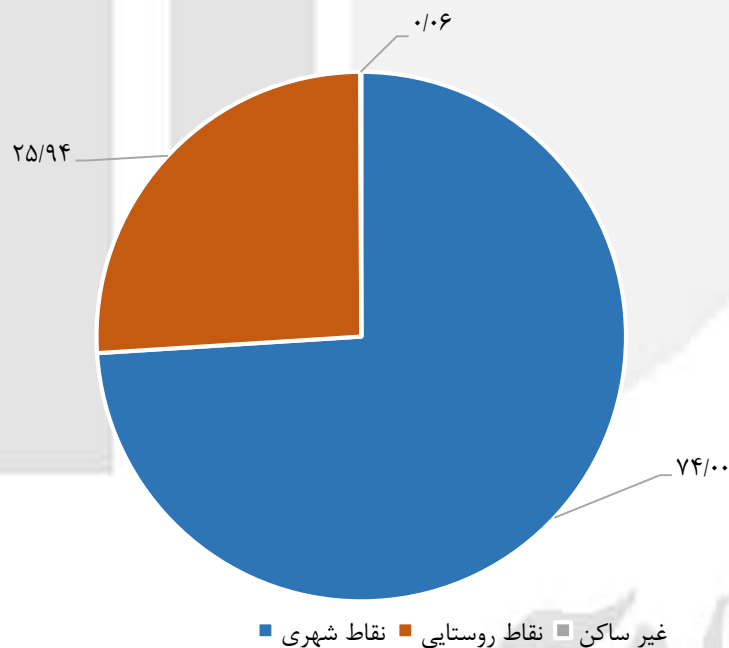
## جمعیت و پراکندگی آن

در آبان ماه ۱۳۹۵، جمعیت کشور ۷۹،۹۲۶،۲۷۰ نفر بوده است که از این تعداد ۷۴/۰۰ درصد در نقاط شهری و ۲۵/۹۴ درصد در نقاط روستایی سکونت داشته و بقیه غیر ساکن بوده‌اند.

## ب- جمعیت بر حسب جنس به تفکیک وضع سکونت

جنس	جمع	ساکن		غیر ساکن
		نقاط شهری	نقاط روستایی	
مرد وزن	۷۹۹۲۶۲۷۰	۵۹۱۴۶۸۴۷	۲۰۷۳۰۶۲۵	۴۸۷۹۸
مرد	۴۰۴۹۸۴۴۲	۲۹۸۴۱۴۱۴	۱۰۶۳۰۵۴۹	۲۶۴۷۹
زن	۳۹۴۲۷۸۲۸	۲۹۳۰۵۴۳۳	۱۰۱۰۰۰۷۶	۲۲۳۱۹

نمودار ۱- توزیع نسبی جمعیت کشور بر حسب وضع سکونت (درصد)



## ساخت جنسی و سنی جمعیت

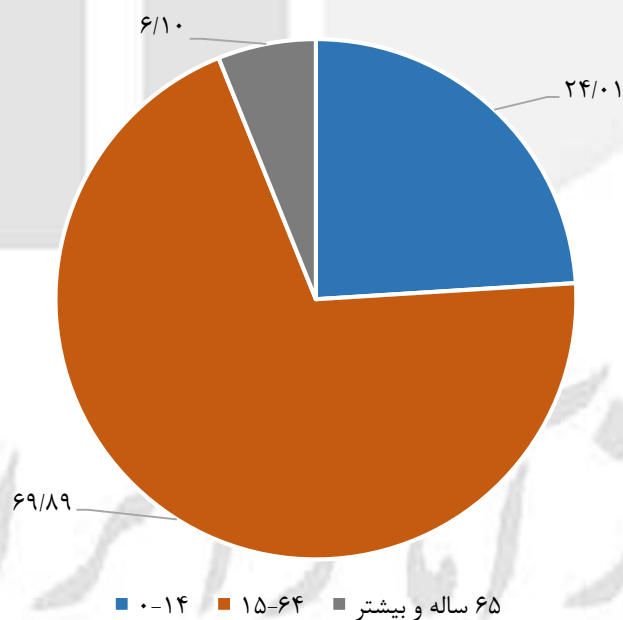
در آبان ماه ۱۳۹۵، از ۷۹۹۲۶۲۷۰ نفر جمعیت کشور، ۴۰۴۹۸۴۴۲ نفر مرد و ۳۹۴۲۷۸۲۸ نفر زن بوده‌اند که در نتیجه، نسبت جنسی برابر ۱۰۳ به دست می‌آید. به عبارت دیگر، در مقابل هر ۱۰۰ نفر زن، ۱۰۳ نفر مرد وجود داشته است. این نسبت برای اطفال کمتر از یک ساله ۱۰۶ و برای بزرگسالان ۶۵ ساله و بیشتر ۹۸ بوده است. از جمعیت کشور ۲۴/۰۱ درصد در گروه سنی کمتر از ۱۵ ساله، ۶۹/۸۹ درصد در گروه سنی ۶۴-۱۵ ساله و ۶/۱۰ درصد در گروه سنی ۶۵ ساله و بیشتر قرار داشته‌اند.



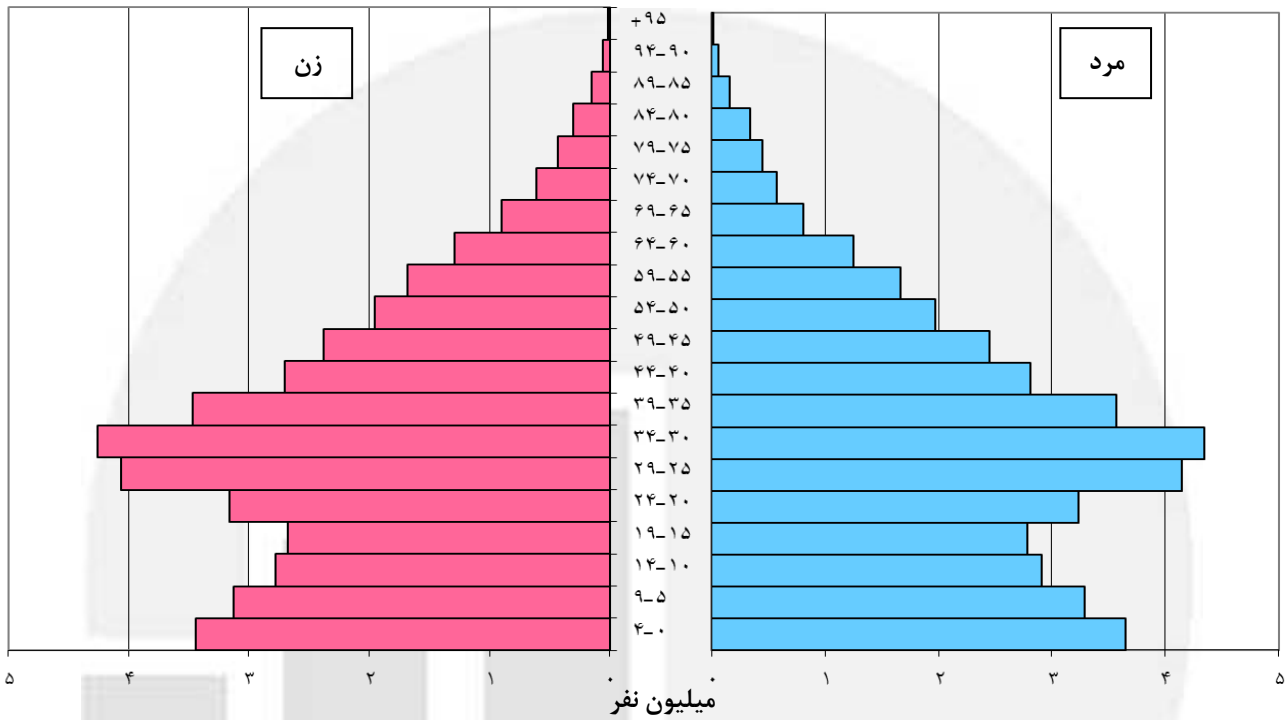
## پ- جمعیت بر حسب سن به تفکیک جنس

نسبت جنسی	زن	مرد	مرد و زن		سن
			درصد	تعداد	
۱۰۳	۳۹۴۲۷۸۲۸	۴۰۴۹۸۴۴۲	۱۰۰٫۰	۷۹۹۲۶۲۷۰	جمع
۱۰۶	۶۷۳۹۱۷	۷۱۳۶۱۴	۱٫۷	۱۳۸۷۵۳۱	کمتر از یک ساله (اطفال)
۱۰۶	۳۴۱۵۳۴۵	۳۶۱۷۰۰۲	۸٫۸	۷۰۳۲۳۴۷	۵- ۱ ساله (نوباوه‌گان)
۱۰۵	۳۰۷۲۰۲۱	۳۲۲۹۲۷۲	۷٫۹	۶۳۰۱۲۹۳	۱۰- ۶ ساله (کودکان)
۱۰۵	۲۱۸۴۱۲۹	۲۲۸۷۳۶۵	۵٫۶	۴۴۷۱۴۹۴	۱۴- ۱۱ ساله (نوجوانان)
۱۰۳	۵۸۲۹۲۱۳	۶۰۲۲۶۶۳	۱۴٫۸	۱۱۸۵۱۸۷۶	۲۴- ۱۵ ساله (جوانان)
۱۰۲	۲۱۷۸۷۴۲۷	۲۲۲۲۲۷۸۴	۵۵٫۱	۴۴۰۱۰۲۱۱	۶۴- ۲۵ ساله (میانسالان)
۹۸	۲۴۶۵۷۷۶	۲۴۰۵۷۴۲	۶٫۱	۴۸۷۱۵۱۸	۶۵ ساله و بیشتر (بزرگسالان)

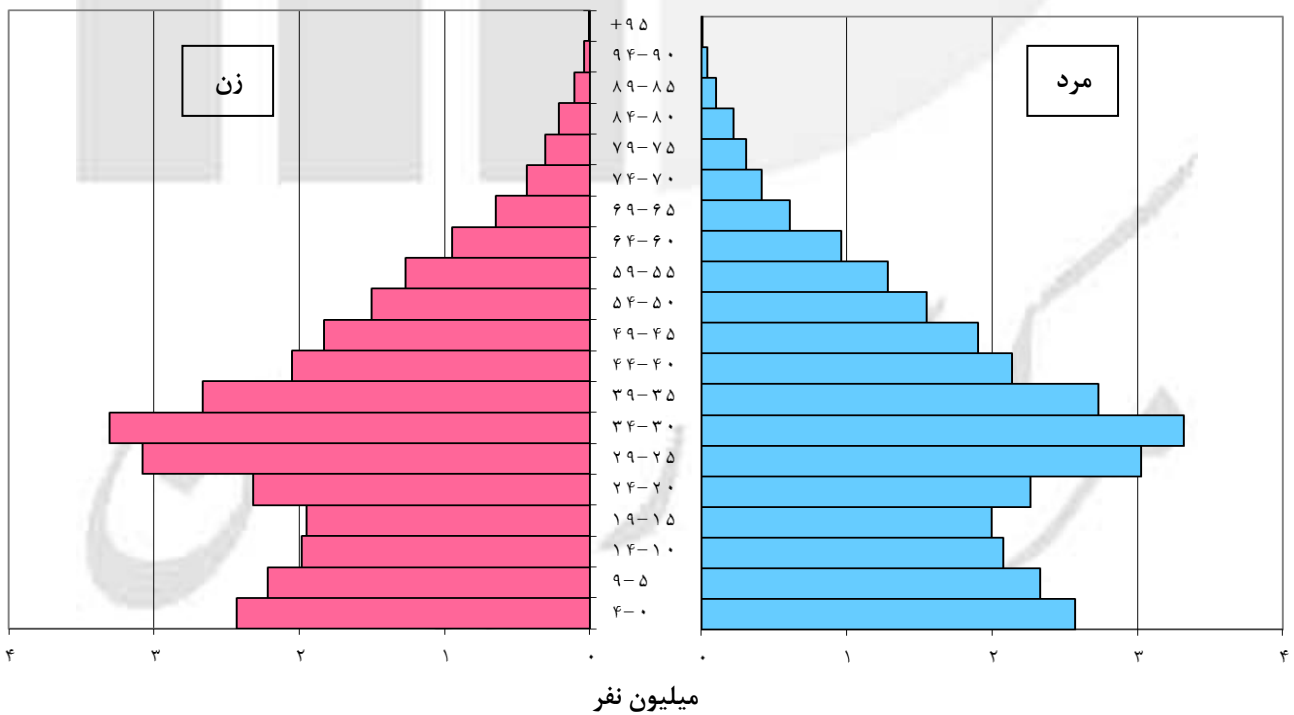
نمودار ۲- توزیع نسبی جمعیت بر حسب گروه‌های عمده سنی (درصد)



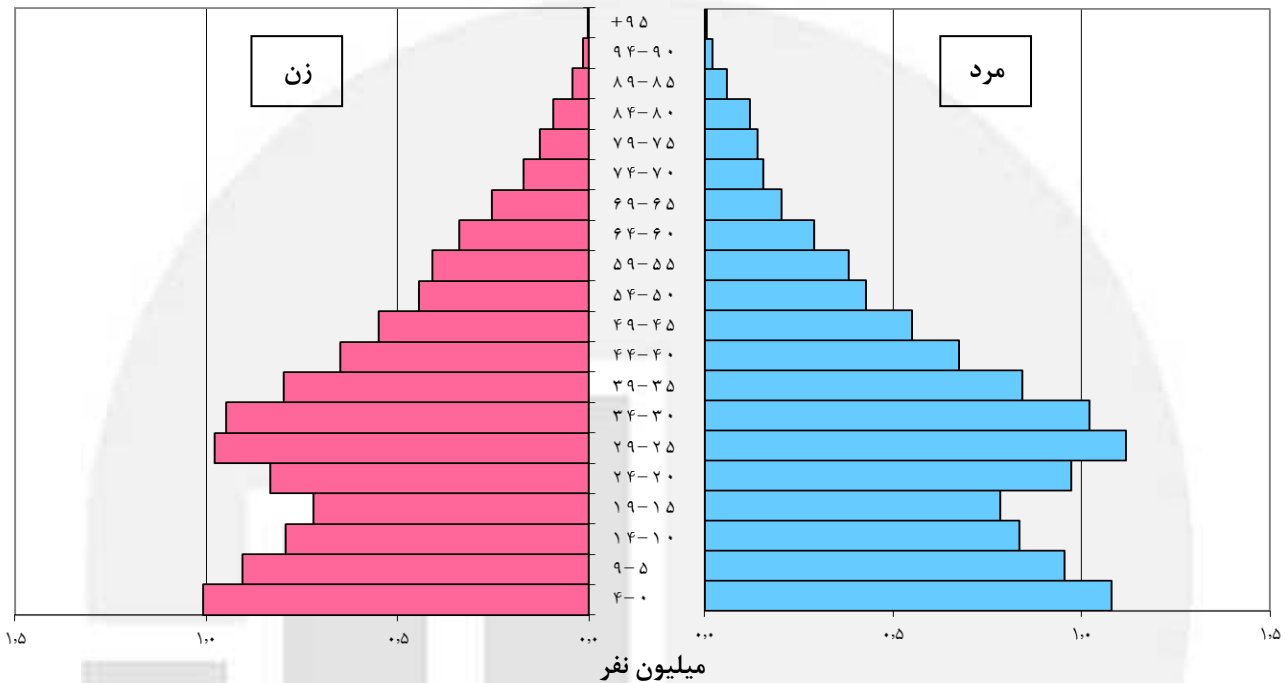
نمودار ۳- هرم سنی - جنسی جمعیت کل کشور



نمودار ۴- هرم سنی - جنسی جمعیت نقاط شهری



نمودار ۵- هرم سنی - جنسی جمعیت نقاط روستایی



در آبان ۱۳۹۵ از کل جمعیت کشور ۷۸۷۲۷۶۰۵ نفر در خانوار معمولی ساکن، ۱۹۴۲۸۸ نفر در خانوار گروهی، ۹۵۵۵۷۹ نفر در خانوار مؤسسه‌ای و ۴۸۷۹۸ نفر در خانوار معمولی غیر ساکن بوده‌اند.

ت- جمعیت بر حسب جنس و نوع خانوار

معمولی غیر ساکن	خانوار ساکن			جمع	جنس
	مؤسسه‌ای	گروهی	معمولی		
۴۸۷۹۸	۹۵۵۵۷۹	۱۹۴۲۸۸	۷۸۷۲۷۶۰۵	۷۹۹۲۶۲۷۰	مرد و زن.....
۲۶۴۷۹	۶۸۸۰۸۱	۱۴۶۵۳۸	۳۹۶۳۷۳۴۴	۴۰۴۹۸۴۴۲	مرد.....
۲۲۳۱۹	۲۶۷۴۹۸	۴۷۷۵۰	۳۹۰۹۰۲۶۱	۳۹۴۲۷۸۲۸	زن.....

## دین

در آبان ماه ۱۳۹۵، از جمعیت کشور ۹۹/۵۹ درصد را مسلمانان تشکیل می‌داده‌اند. این نسبت در نقاط شهری ۹۹/۵۵ درصد و در نقاط روستایی ۹۹/۷۰ درصد بوده است.

## ث- توزیع نسبی جمعیت بر حسب دین و وضع سکونت

غیر ساکن	ساکن		جمع	دین
	نقاط روستایی	نقاط شهری		
۱۰۰/۰۰	۱۰۰/۰۰	۱۰۰/۰۰	۱۰۰/۰۰	جمع .....
۹۹/۰۸	۹۹/۷۰	۹۹/۵۵	۹۹/۵۹	مسلمان .....
۰/۱۵	۰/۱۳	۰/۱۷	۰/۱۶	مسیحی .....
۰/۰۰	۰/۰۰	۰/۰۲	۰/۰۱	کلیمی .....
۰/۰۱	۰/۰۲	۰/۰۳	۰/۰۳	زرتشتی .....
۰/۷۵	۰/۱۵	۰/۲۳	۰/۲۱	سایر و اظهار نشده .....

## تابعیت

در آبان ماه ۱۳۹۵، از جمعیت کشور ۹۷/۸۰ درصد را ایرانیان تشکیل می‌داده‌اند. این نسبت برای اتباع کشورهای افغانستان ۱/۹۸ درصد، عراق ۰/۰۴ درصد و پاکستان ۰/۰۲ درصد بوده است. ۰/۰۳ درصد از کل جمعیت نیز تابعیت سایر کشورها را داشته‌اند.

## ج- توزیع نسبی جمعیت بر حسب تابعیت و وضع سکونت

غیر ساکن	ساکن		جمع	تابعیت
	نقاط روستایی	نقاط شهری		
۱۰۰/۰۰	۱۰۰/۰۰	۱۰۰/۰۰	۱۰۰/۰۰	جمع .....
۹۸/۱۷	۹۸/۲۰	۹۷/۶۶	۹۷/۸۰	ایران .....
۱/۳۹	۱/۶۴	۲/۱۰	۱/۹۸	افغانستان .....
۰/۰۰	۰/۰۱	۰/۰۵	۰/۰۴	عراق .....
۰/۰۵	۰/۰۱	۰/۰۲	۰/۰۲	پاکستان .....
۰/۰۰	۰/۰۰	۰/۰۰	۰/۰۰	ترکیه .....
۰/۰۱	۰/۰۱	۰/۰۳	۰/۰۳	سایر کشورها .....
۰/۳۸	۰/۱۲	۰/۱۴	۰/۱۳	اظهار نشده .....

## مهاجرت

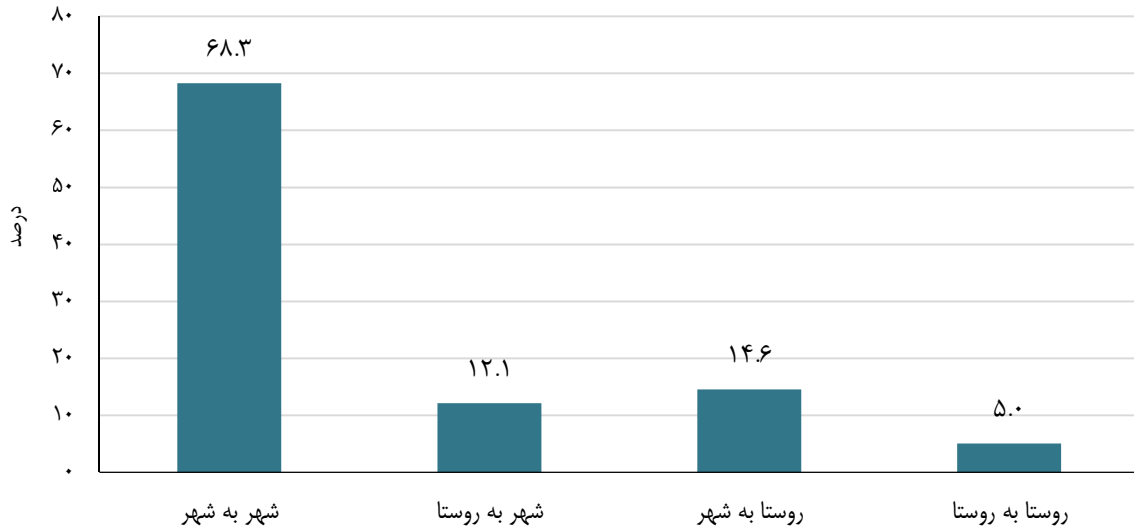
## ۱ - مهاجران وارد شده طی پنج سال گذشته بر حسب آخرین محل اقامت قبلی

از آبان ماه ۱۳۹۰ تا آبان ۱۳۹۵، ۴۳۰۰۹۸۸ نفر محل اقامت خود را در داخل کشور تغییر داده و یا از خارج کشور وارد شده‌اند. براساس آخرین جابجایی انجام شده، محل اقامت قبلی ۱۸/۲۷ درصد از کل مهاجران شهرستان محل سرشماری، ۳۰/۷۶ درصد سایر شهرستان‌های استان محل سرشماری و ۴۷/۸۵ درصد شهرستان‌های سایر استان‌ها بوده است. محل اقامت قبلی ۲/۵۸ درصد خارج از کشور و محل اقامت بقیه اظهار نشده بوده است. مقایسه آخرین محل اقامت قبلی مهاجران با محلی که در آن سرشماری شده‌اند نشان می‌دهد، ۱۴/۵۵ درصد از روستا به شهر، ۶۸/۲۸ درصد از شهر به شهر، ۵/۰۴ درصد از روستا به روستا و ۱۲/۱۳ درصد از شهر به روستا در طی ۵ سال قبل از سرشماری آبان ماه ۱۳۹۵ مهاجرت کرده‌اند.

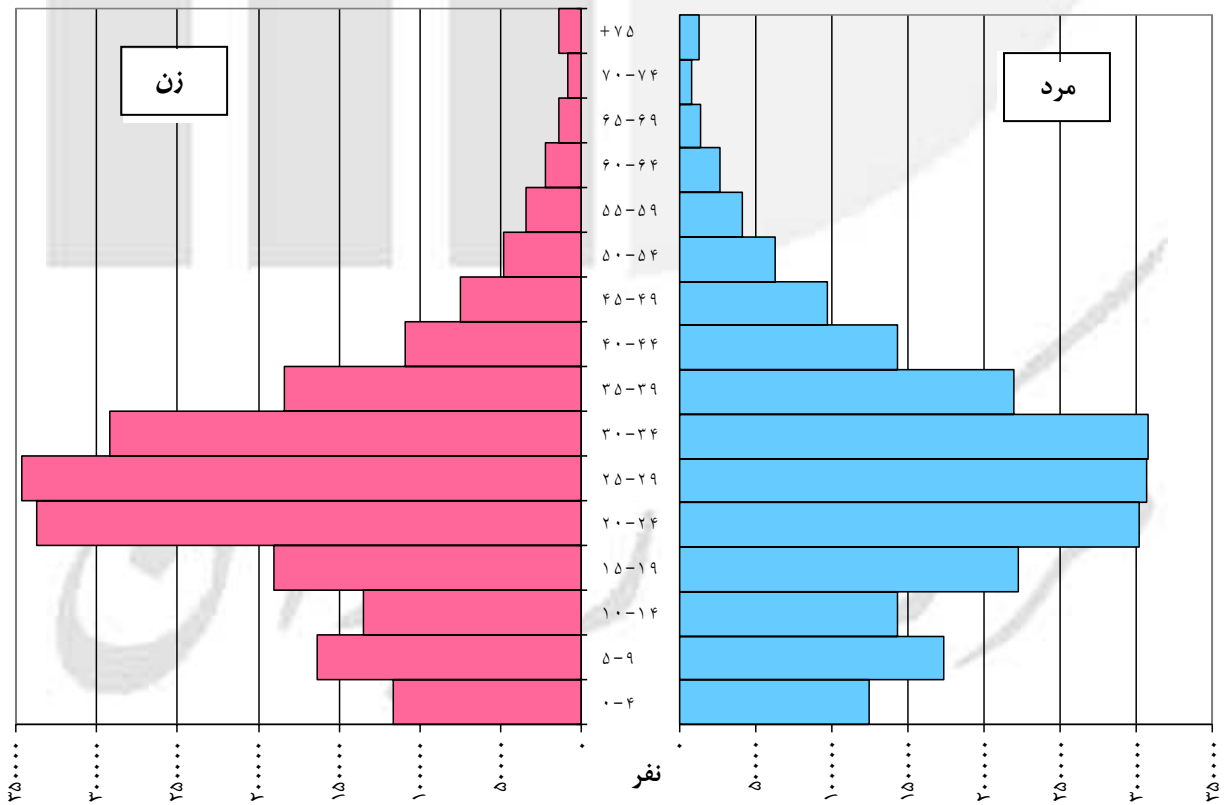
## چ - مهاجران وارد شده طی ۵ سال گذشته بر حسب آخرین محل اقامت قبلی به تفکیک جنس، نقاط شهری و روستایی

ساکن در نقاط روستایی			ساکن در نقاط شهری			جمع			آخرین محل اقامت قبلی
زن	مرد	مرد و زن	زن	مرد	مرد و زن	زن	مرد	مرد و زن	
۳۲۹۱۷۲	۴۰۷۰۸۱	۷۳۶۲۵۳	۱۷۶۱۴۲۹	۱۸۰۳۳۰۶	۳۵۶۴۷۳۵	۲۰۹۰۶۰۱	۲۲۱۰۳۸۷	۴۳۰۰۹۸۸	جمع .....
استان محل سرشماری .....									
۱۶۰۷۶۵	۱۵۶۹۴۹	۳۱۷۷۱۴	۲۳۴۷۶۲	۲۳۳۱۲۸	۴۶۷۸۹۰	۳۹۵۵۲۷	۳۹۰۰۷۷	۷۸۵۶۰۴	شهرستان محل سرشماری .....
۸۹۷۳۵	۸۹۷۲۹	۱۷۹۴۶۴	۸۴۹۱۳	۸۳۲۴۰	۱۶۸۱۵۳	۱۷۴۶۴۸	۱۷۲۹۶۹	۳۴۷۶۱۷	شهر .....
۷۱۰۳۰	۶۷۲۲۰	۱۳۸۲۵۰	۱۴۹۸۴۹	۱۴۹۸۸۸	۲۹۹۷۳۷	۲۲۰۸۷۹	۲۱۷۱۰۸	۴۳۷۹۸۷	آبادی .....
۷۹۹۳۸	۸۸۹۴۸	۱۶۸۸۸۶	۵۸۷۳۸۰	۵۶۶۵۶۰	۱۱۵۳۹۴۰	۶۶۷۳۱۸	۶۵۵۵۰۸	۱۳۲۲۸۲۶	سایر شهرستان‌های استان .....
۵۹۸۰۳	۶۹۸۸۹	۱۲۹۶۹۲	۵۰۳۷۳۴	۴۸۴۲۱۴	۹۸۷۹۴۸	۵۶۳۵۳۷	۵۵۴۱۰۳	۱۱۱۷۶۴۰	شهر .....
۲۰۱۳۵	۱۹۰۵۹	۳۹۱۹۴	۸۳۶۴۶	۸۲۳۴۶	۱۶۵۹۹۲	۱۰۳۷۸۱	۱۰۱۴۰۵	۲۰۵۱۸۶	آبادی .....
۳۹	۵۹۴	۶۳۳	۸۵۲	۱۱۵۴	۲۰۰۶	۸۹۱	۱۷۴۸	۲۶۳۹	اظهار نشده شهرستان .....
۲۴	۵۷۸	۶۰۲	۷۹۲	۱۰۷۴	۱۸۶۶	۸۱۶	۱۶۵۲	۲۴۶۸	شهر .....
۱۵	۱۶	۳۱	۶۰	۸۰	۱۴۰	۷۵	۹۶	۱۷۱	آبادی .....
استان‌های دیگر .....									
۸۳۰۲۸	۱۴۵۰۳۸	۲۲۸۰۶۶	۸۹۷۲۷۵	۹۳۲۶۶۲	۱۸۲۹۹۳۷	۹۸۰۳۰۳	۱۰۷۷۷۰۰	۲۰۵۸۰۰۳	شهرستان .....
۷۱۲۲۹	۱۲۴۰۴۰	۱۹۵۲۶۹	۸۲۹۴۹۷	۸۵۸۷۵۸	۱۶۸۸۲۵۵	۹۰۰۷۲۶	۹۸۲۷۹۸	۱۸۸۳۵۲۴	شهر .....
۱۱۷۹۹	۲۰۹۹۸	۳۲۷۹۷	۶۷۷۷۸	۷۳۹۰۴	۱۴۱۶۸۲	۷۹۵۷۷	۹۴۹۰۲	۱۷۴۴۷۹	آبادی .....
۷۹	۱۵۳۴	۱۶۱۳	۱۳۰۲	۲۰۳۶	۳۳۳۸	۱۳۸۱	۳۵۷۰	۴۹۵۱	اظهار نشده شهرستان .....
۶۷	۱۵۰۲	۱۵۶۹	۱۲۳۷	۱۹۰۶	۳۱۴۳	۱۳۰۴	۳۴۰۸	۴۷۱۲	شهر .....
۱۲	۳۲	۴۴	۶۵	۱۳۰	۱۹۵	۷۷	۱۶۲	۲۳۹	آبادی .....
۶۶	۳۲۱	۳۸۷	۱۵۷۱	۱۶۹۸	۳۲۶۹	۱۶۳۷	۲۰۱۹	۳۶۵۶	اظهار نشده استان و شهرستان .....
۳۵	۲۸۵	۳۲۰	۱۴۳۰	۱۵۵۴	۲۹۸۴	۱۴۶۵	۱۸۳۹	۳۳۰۴	شهر .....
۳۱	۳۶	۶۷	۱۴۱	۱۴۴	۲۸۵	۱۷۲	۱۸۰	۳۵۲	آبادی .....
۴۳۲۱	۱۲۰۹۳	۱۶۴۱۴	۳۴۱۸۲	۶۰۲۳۳	۹۴۴۱۵	۳۸۵۰۳	۷۲۳۲۶	۱۱۰۸۲۹	خارج از کشور .....
۹۳۶	۱۶۰۴	۲۵۴۰	۴۱۰۵	۵۸۳۵	۹۹۴۰	۵۰۴۱	۷۴۳۹	۱۲۴۸۰	اظهار نشده محل اقامت قبلی

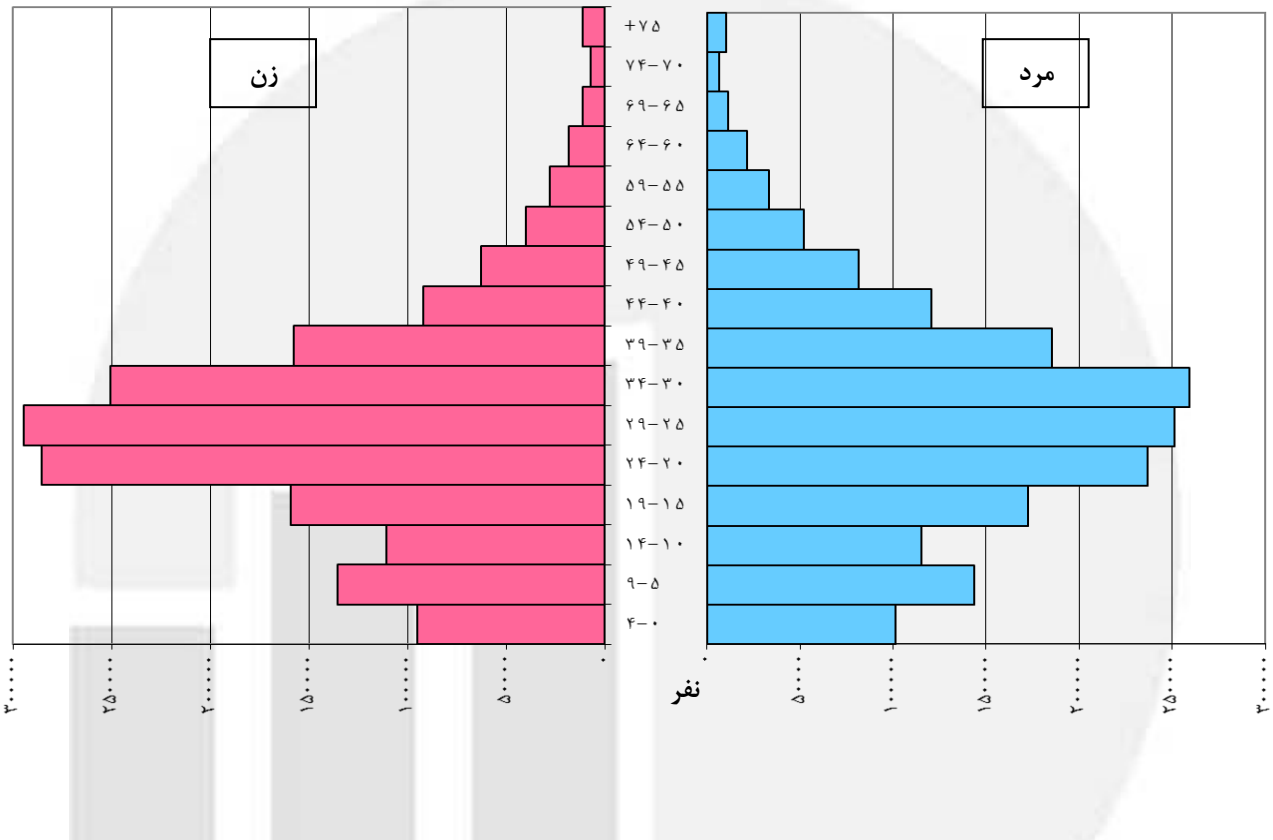
نمودار ۶ - توزیع نسبی مهاجران داخلی برحسب نوع مهاجرت طی سال‌های ۱۳۹۵ - ۱۳۹۰



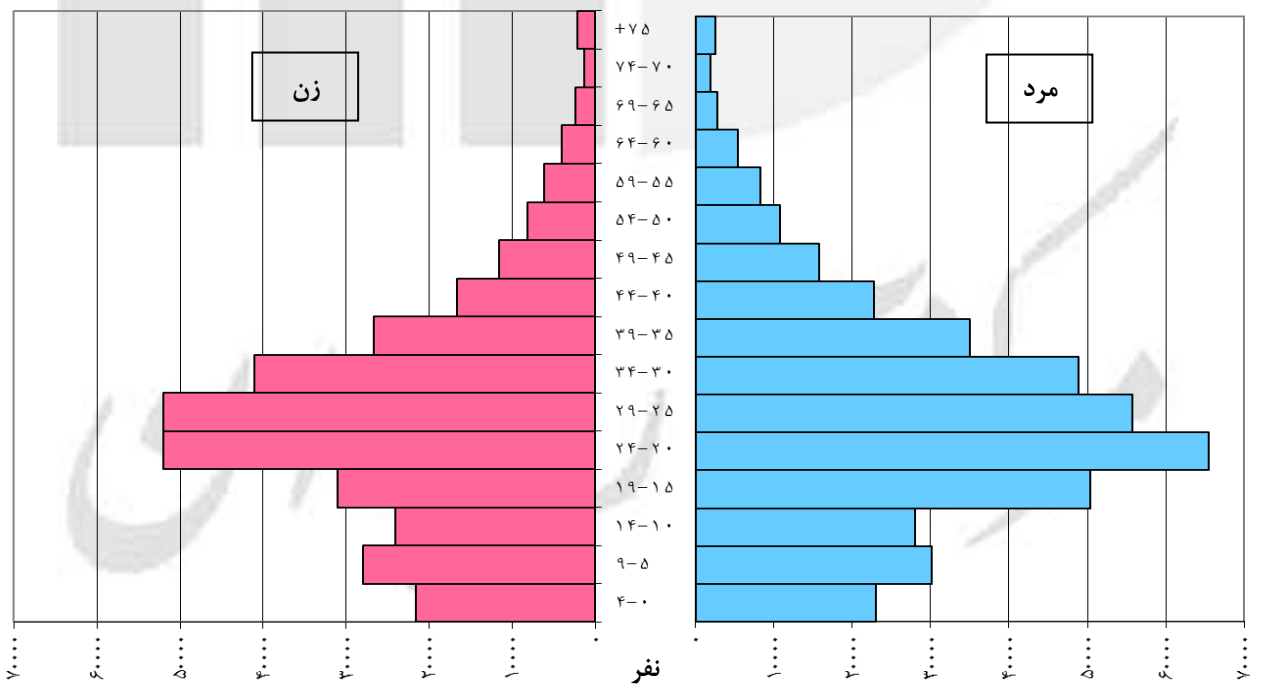
نمودار ۷ - هرم سنی - جنسی مهاجران کل کشور طی سال‌های ۱۳۹۵ - ۱۳۹۰



نمودار ۸- هرم سنی - جنسی مهاجران وارد شده به نقاط شهری طی سال‌های ۱۳۹۰-۱۳۹۵



نمودار ۹- هرم سنی - جنسی مهاجران وارد شده به نقاط روستایی طی سال‌های ۱۳۹۰-۱۳۹۵



## ۲- مهاجران وارد شده طی پنج سال گذشته بر حسب مدت اقامت در محل سرشماری

بررسی مدت اقامت مهاجران وارد شده از آبان ماه ۱۳۹۰ تا آبان ماه ۱۳۹۵ در محل سرشماری نشان می‌دهد که مدت اقامت ۲۸/۲۸ درصد از مهاجران کمتر از یک سال، ۱۶/۸۱ درصد از مهاجران یک سال و ۵/۴۷ درصد ۵ سال بوده است. این نسبت‌ها برای نقاط شهری به ترتیب ۲۷/۵۱، ۱۶/۶۴ و ۵/۳۱ درصد و برای نقاط روستایی ۳۲/۰۴، ۱۷/۶۳ و ۶/۲۴ درصد بوده است.

## ح - مهاجران وارد شده طی پنج سال گذشته بر حسب مدت اقامت در محل سرشماری به تفکیک نقاط شهری و روستایی

ساکن در نقاط روستایی		ساکن در نقاط شهری		جمع		مدت اقامت در محل سرشماری
درصد	تعداد	درصد	تعداد	درصد	تعداد	
۱۰۰/۰۰	۷۳۶۲۵۳	۱۰۰/۰۰	۳۵۶۴۷۳۵	۱۰۰/۰۰	۴۳۰۰۹۸۸	جمع
۳۲/۰۴	۲۳۵۸۸۰	۲۷/۵۱	۹۸۰۶۲۰	۲۸/۲۸	۱۲۱۶۵۰۰	کمتر از یک سال
۱۷/۶۳	۱۲۹۸۳۷	۱۶/۶۴	۵۹۳۱۱۳	۱۶/۸۱	۷۲۲۹۵۰	۱ سال
۱۸/۱۲	۱۳۳۴۲۸	۱۹/۷۵	۷۰۴۱۳۵	۱۹/۴۷	۸۳۷۵۶۳	۲ سال
۱۵/۲۸	۱۱۲۴۸۸	۱۸/۰۰	۶۴۱۶۰۸	۱۷/۵۳	۷۵۴۰۹۶	۳ سال
۱۰/۱۰	۷۴۳۵۳	۱۲/۲۲	۴۳۵۴۵۹	۱۱/۸۵	۵۰۹۸۱۲	۴ سال
۶/۲۴	۴۵۹۰۶	۵/۳۱	۱۸۹۴۳۴	۵/۴۷	۲۳۵۳۴۰	۵ سال
۰/۵۹	۴۳۶۱	۰/۵۷	۲۰۳۶۶	۰/۵۷	۲۴۷۲۷	اظهار نشده

## وضع سواد

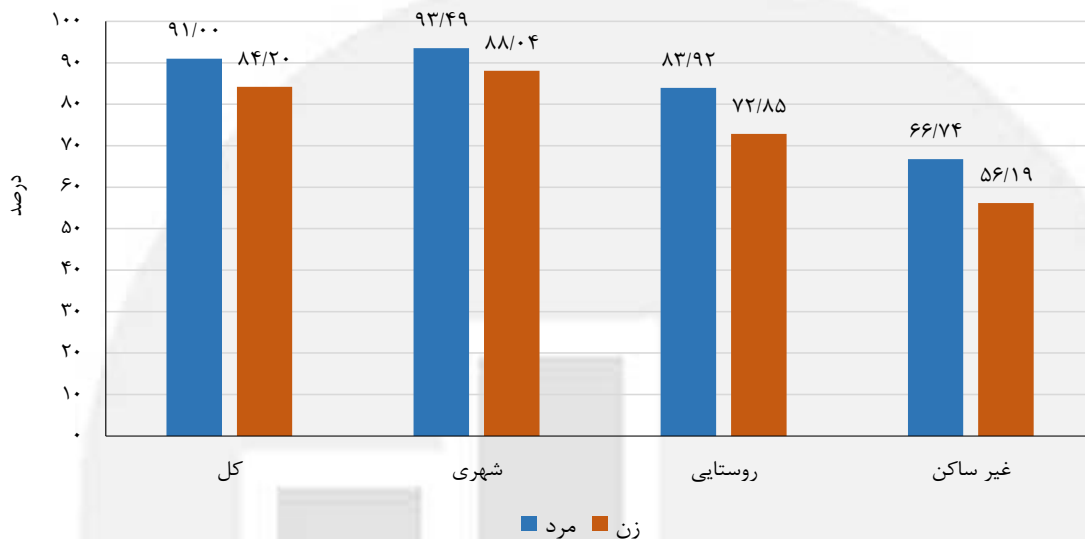
در آبان ماه ۱۳۹۵، از کل جمعیت ۶ ساله و بیشتر کشور، ۸۷/۶۴ درصد باسواد بوده‌اند. میزان باسوادی در گروه سنی ۶ تا ۱۰ ساله ۹۵/۸۹ درصد، در گروه سنی ۱۵ ساله و بیشتر ۸۵/۹۷ درصد و در گروه سنی ۶۵ ساله و بیشتر ۳۹/۲۵ درصد بوده است. در کل کشور، میزان باسوادی در بین مردان ۹۱/۰۰ در بین زنان ۸۴/۲۰ درصد بوده است. این میزان در نقاط شهری برای مردان و زنان به ترتیب ۹۳/۴۹ و ۸۸/۰۴ درصد و در نقاط روستایی ۸۳/۹۲ و ۷۲/۸۵ درصد بوده است.

## خ- میزان باسوادی جمعیت ۶ ساله و بیشتر بر حسب سن به تفکیک جنس و وضع سکونت

غیر ساکن		ساکن				جمع			سن
		نقاط روستایی		نقاط شهری					
زن	مرد	زن	مرد	زن	مرد	زن	مرد	مرد و زن	
۵۶/۱۹	۶۶/۷۴	۷۲/۸۵	۸۳/۹۲	۸۸/۰۴	۹۳/۴۹	۸۴/۲۰	۹۱/۰۰	۸۷/۶۴	جمعیت ۶ ساله و بیشتر
۸۴/۱۰	۸۵/۸۵	۹۴/۶۴	۹۴/۷۷	۹۶/۳۸	۹۶/۳۹	۹۵/۸۷	۹۵/۹۱	۹۵/۸۹	۶-۱۰ ساله (کودکان)
۹۰/۵۵	۹۰/۹۹	۹۷/۴۶	۹۷/۷۸	۹۹/۰۲	۹۹/۰۶	۹۸/۵۷	۹۸/۶۹	۹۸/۶۳	۱۱-۱۴ ساله (نوجوانان)
۴۹/۹۶	۶۲/۸۱	۶۸/۱۶	۸۱/۴۵	۸۶/۴۸	۹۲/۸۰	۸۱/۹۶	۸۹/۹۱	۸۵/۹۷	جمعیت ۱۵ ساله و بیشتر
۸۱/۶۹	۸۴/۸۲	۹۴/۴۷	۹۵/۸۸	۹۸/۲۹	۹۸/۱۷	۹۷/۲۶	۹۷/۴۹	۹۷/۳۸	۱۵-۲۴ ساله (جوانان)
۴۳/۸۴	۶۱/۴۵	۶۸/۷۵	۸۴/۱۱	۸۸/۸۲	۹۴/۴۹	۸۴/۰۷	۹۱/۹۹	۸۸/۰۷	۲۵-۶۴ ساله (میان‌سالان)
۳/۷۶	۹/۴۷	۶/۴۱	۲۵/۲۲	۳۵/۵۶	۶۲/۶۳	۲۷/۱۲	۵۱/۶۹	۳۹/۲۵	۶۵ ساله و بیشتر (بزرگسالان)



نمودار ۱۰ - میزان باسوادی جمعیت ۶ ساله و بیشتر به تفکیک جنس و وضع سکونت



آموزش

در آبان ماه ۱۳۹۵، از جمعیت ۶ تا ۲۴ ساله کشور ۶۹/۸۲ درصد در حال تحصیل بوده‌اند. این نسبت برای مردان ۷۰/۸۹ درصد و برای زنان ۶۸/۷۱ درصد بوده است.

در کل کشور ۹۲/۹۴ درصد کودکان، ۹۴/۹۹ درصد از نوجوانان و ۴۸/۰۳ درصد از جوانان در حال تحصیل بوده‌اند.

د- توزیع نسبی جمعیت ۶ تا ۲۴ ساله در حال تحصیل بر حسب سن به تفکیک جنس و وضع سکونت

سن	جمع			ساکن				غیر ساکن	
	مرد و زن	مرد	زن	نقاط شهری	نقاط روستایی	مرد	زن	مرد	زن
جمعیت ۶ تا ۲۴ ساله	۶۹/۸۲	۷۰/۸۹	۶۸/۷۱	۷۴/۴۹	۷۲/۵۸	۶۲/۱۲	۵۸/۶۵	۴۷/۲۴	۴۴/۶۴
۶-۱۰ ساله (کودکان)	۹۲/۹۴	۹۲/۹۶	۹۲/۹۱	۹۳/۷۰	۹۳/۷۴	۹۱/۱۷	۹۰/۹۳	۸۰/۱۳	۷۶/۵۳
۱۱-۱۴ ساله (نوجوانان)	۹۴/۹۹	۹۶/۰۷	۹۳/۸۶	۹۷/۳۵	۹۶/۶۰	۹۲/۹۰	۸۶/۹۸	۷۷/۴۱	۶۸/۵۳
۱۵-۲۴ ساله (جوانان)	۴۸/۰۳	۴۹/۴۹	۴۶/۵۲	۵۵/۴۰	۵۲/۹۹	۳۵/۲۱	۲۸/۸۴	۲۴/۵۴	۱۹/۵۸

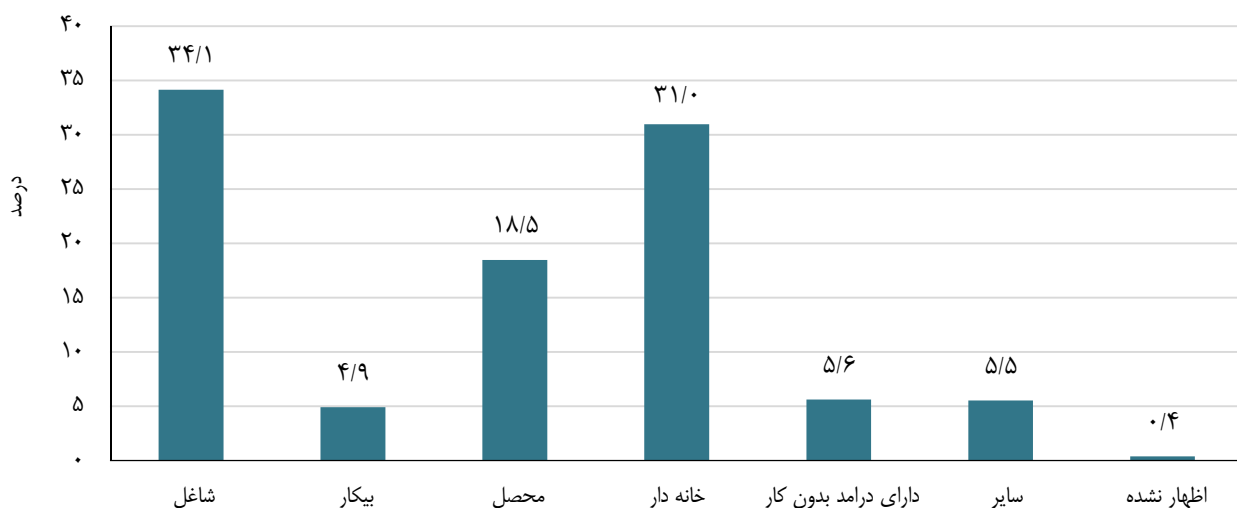
## وضع فعالیت

در آبان ماه ۱۳۹۵، جمعیت فعال (افراد شاغل و بیکار) ۳۹/۰۴ درصد از جمعیت ۱۰ ساله و بیشتر کشور را تشکیل می‌داده‌اند. این نسبت برای مردان و زنان به ترتیب ۶۴/۳۳ و ۱۳/۲۱ درصد بوده است. نرخ «مشارکت اقتصادی» جمعیت ۱۰ ساله و بیشتر در نقاط شهری، ۳۸/۴۴ درصد و در نقاط روستایی ۴۰/۷۶ درصد بوده است.

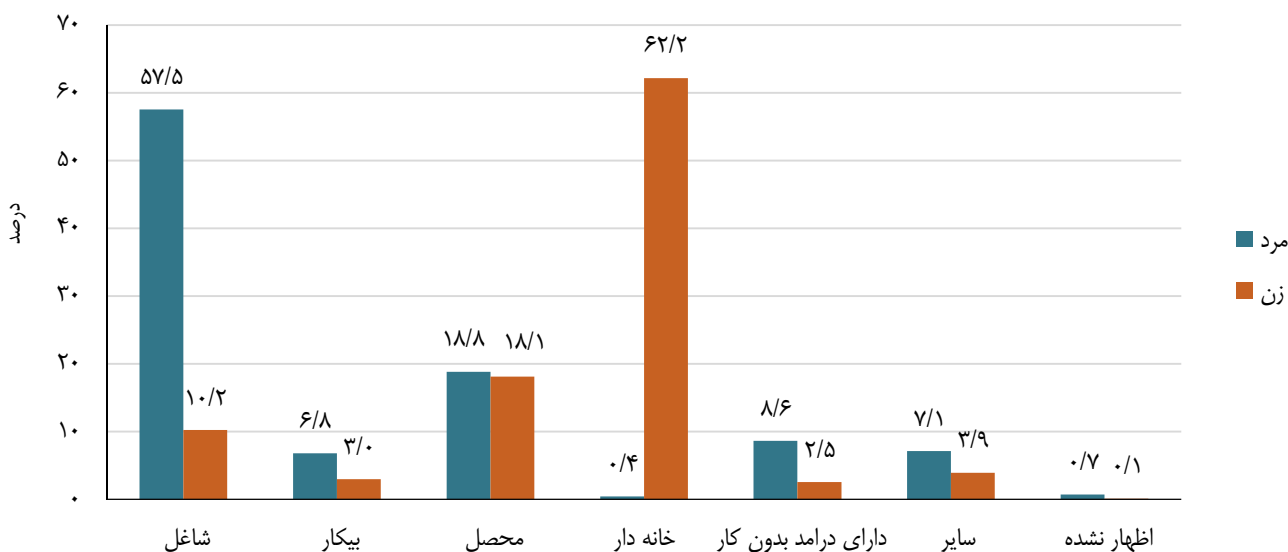
## ذ - توزیع نسبی جمعیت ۱۰ ساله و بیشتر بر حسب وضع فعالیت، به تفکیک جنس و وضع سکونت

وضع فعالیت	جمع			ساکن						غیر ساکن		
				نقاط روستایی			نقاط شهری					
	مرد و زن	مرد	زن	مرد و زن	مرد	زن	مرد و زن	مرد	زن	مرد و زن	مرد	زن
جمع.....	۱۰۰/۰۰	۱۰۰/۰۰	۱۰۰/۰۰	۱۰۰/۰۰	۱۰۰/۰۰	۱۰۰/۰۰	۱۰۰/۰۰	۱۰۰/۰۰	۱۰۰/۰۰	۱۰۰/۰۰	۱۰۰/۰۰	۱۰۰/۰۰
جمعیت فعال.....	۳۹/۰۴	۶۴/۳۳	۱۳/۲۱	۴۰/۷۶	۶۸/۶۵	۱۱/۴۶	۱۳/۷۷	۶۲/۸۳	۳۸/۴۴	۱۳/۲۱	۶۴/۳۳	۳۹/۰۴
شاغل.....	۳۴/۱۳	۵۷/۵۴	۱۰/۲۲	۳۶/۳۷	۶۲/۱۴	۹/۳۱	۱۰/۵۱	۵۵/۹۴	۳۳/۳۶	۱۰/۲۲	۵۷/۵۴	۳۴/۱۳
بیکار.....	۴/۹۱	۶/۷۹	۲/۹۸	۴/۳۸	۶/۵۱	۲/۱۵	۳/۲۶	۶/۸۹	۵/۰۸	۲/۹۸	۶/۷۹	۴/۹۱
جمعیت غیر فعال.....	۶۰/۵۷	۳۴/۹۸	۸۶/۷۰	۵۸/۷۱	۳۰/۴۱	۸۸/۴۳	۸۶/۱۵	۳۶/۵۷	۶۱/۲۱	۸۶/۷۰	۳۴/۹۸	۶۰/۵۷
محصل.....	۱۸/۴۶	۱۸/۸۳	۱۸/۰۹	۱۵/۸۷	۱۶/۹۷	۱۴/۷۱	۱۹/۲۲	۱۹/۴۷	۱۹/۳۴	۱۸/۰۹	۱۸/۸۳	۱۸/۴۶
خانه‌دار.....	۳۰/۹۶	۰/۴۱	۶۲/۱۷	۳۳/۲۲	۰/۵۳	۶۷/۵۶	۶۰/۳۹	۰/۳۷	۳۰/۲۰	۶۲/۱۷	۰/۴۱	۳۰/۹۶
دارای درآمد بدون کار..	۵/۶۱	۸/۶۱	۲/۵۴	۲/۴۳	۳/۰۵	۱/۰۱	۳/۷۷	۲/۴۳	۳/۰۵	۱۰/۲۸	۶/۶۹	۲/۵۴
سایر.....	۵/۵۴	۷/۱۴	۳/۹۱	۷/۱۹	۹/۱۴	۵/۱۵	۳/۴۹	۶/۴۵	۴/۹۸	۳/۹۱	۷/۱۴	۵/۵۴
اظهار نشده.....	۰/۳۹	۰/۶۹	۰/۰۹	۰/۵۴	۰/۹۴	۰/۱۱	۰/۰۹	۰/۶۰	۰/۳۵	۰/۰۹	۰/۶۹	۰/۳۹

## نمودار ۱۱ - توزیع نسبی جمعیت ۱۰ ساله و بیشتر بر حسب وضع فعالیت



نمودار ۱۲ - توزیع نسبی جمعیت ۱۰ ساله و بیش تر بر حسب وضع فعالیت به تفکیک جنس



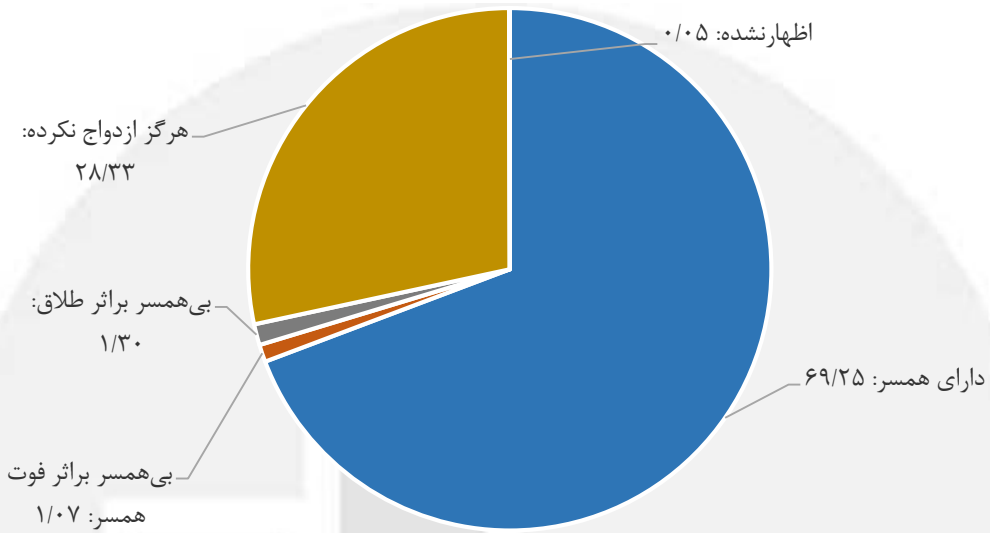
وضع زناشویی

در آبان ماه ۱۳۹۵، در بین جمعیت ۱۵ ساله و بیشتر کشور ۶۹/۲۵ از مردان و ۷۰/۱۵ درصد از زنان، «دارای همسر» بوده‌اند. این نسبت‌ها برای نقاط شهری به ترتیب ۶۹/۱۹ و ۶۹/۶۰ درصد و برای نقاط روستایی ۶۹/۴۵ و ۷۱/۸۶ درصد بوده است. نسبت افراد «هرگز ازدواج نکرده» در جمعیت ۱۵ ساله و بیشتر در کشور، برای مردان ۲۸/۳۳ و برای زنان ۱۹/۴۷ درصد بوده است این نسبت‌ها در نقاط شهری به ترتیب ۲۸/۳۴ و ۱۹/۹۶ درصد و در نقاط روستایی ۲۸/۳۱ و ۱۷/۹۸ درصد بوده است.

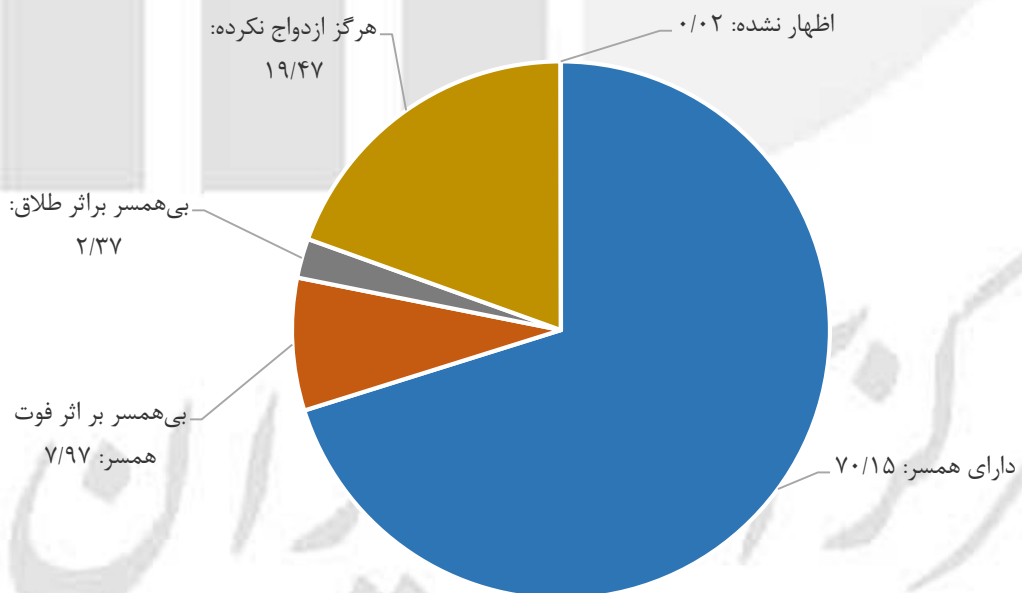
ر - توزیع نسبی جمعیت ۱۵ ساله و بیشتر بر حسب وضع زناشویی به تفکیک جنس و وضع سکونت

وضع زناشویی	جمع		ساکن				غیر ساکن	
	مرد	زن	نقاط شهری		نقاط روستایی		مرد	زن
			مرد	زن	مرد	زن		
جمع	۱۰۰/۰۰	۱۰۰/۰۰	۱۰۰/۰۰	۱۰۰/۰۰	۱۰۰/۰۰	۱۰۰/۰۰	۱۰۰/۰۰	۱۰۰/۰۰
حداقل یک بار ازدواج کرده	۷۱/۶۲	۸۰/۵۱	۷۱/۶۱	۸۰/۰۲	۷۱/۶۵	۸۲/۰۱	۶۳/۸۱	۷۴/۱۸
دارای همسر	۶۹/۲۵	۷۰/۱۵	۶۹/۱۹	۶۹/۶۰	۶۹/۴۵	۷۱/۸۶	۵۹/۸۲	۶۷/۶۹
بی‌همسر بر اثر فوت همسر	۱/۰۷	۷/۹۷	۰/۹۷	۷/۷۲	۱/۳۶	۸/۷۶	۱/۹۰	۵/۷۰
بی‌همسر بر اثر طلاق	۱/۳۰	۲/۳۷	۱/۴۵	۲/۶۹	۰/۸۳	۱/۳۷	۱/۹۹	۰/۶۸
اظهار نشده	۰/۰۰	۰/۰۱	۰/۰۰	۰/۰۱	۰/۰۰	۰/۰۱	۰/۰۹	۰/۱۰
هرگز ازدواج نکرده	۲۸/۳۳	۱۹/۴۷	۲۸/۳۴	۱۹/۹۶	۲۸/۳۱	۱۷/۹۸	۳۵/۸۸	۲۵/۵۵
اظهار نشده	۰/۰۵	۰/۰۲	۰/۰۵	۰/۰۲	۰/۰۴	۰/۰۲	۰/۳۱	۰/۲۶

نمودار ۱۳ - توزیع نسبی مردان ۱۵ ساله و بیشتر بر حسب وضع زناشویی در کل کشور (درصد)



نمودار ۱۴ - توزیع نسبی زنان ۱۵ ساله و بیشتر بر حسب وضع زناشویی در کل کشور (درصد)



## باروری

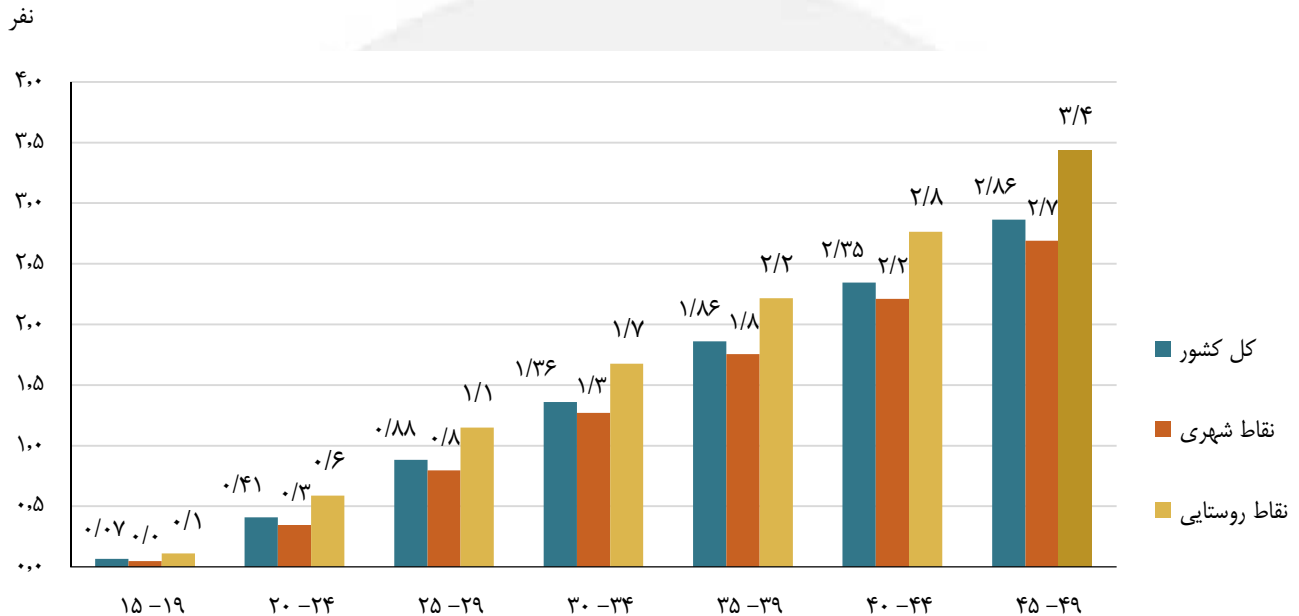
در آبان ماه ۱۳۹۵، میانگین تعداد کل فرزندان زنده به دنیا آورده، برای هر یک از زنان ۱۵ تا ۴۹ ساله در کل کشور ۱/۳۴ فرزند و متوسط کل فرزندان در حال حاضر زنده برای این زنان در کل کشور ۱/۳۱ فرزند بوده است. این شاخص‌ها در نقاط شهری به ترتیب ۱/۲۶ و ۱/۲۴ فرزند و در نقاط روستایی ۱/۵۹ و ۱/۵۶ فرزند می‌باشد.

میانگین تعداد فرزندان زنده به دنیا آورده در ۳۶۵ روز گذشته برای هر یک از زنان ۱۵ تا ۴۹ ساله در کل کشور ۰/۰۶ فرزند، در نقاط شهری ۰/۰۶ فرزند و در نقاط روستایی ۰/۰۷ فرزند بوده است.

ز - جمعیت زنان ۱۵ تا ۴۹ ساله بر حسب سن و تعداد فرزندان زنده به دنیا آورده، تعداد فرزندان در حال حاضر زنده و تعداد فرزندان زنده به دنیا آورده و در حال حاضر زنده در ۳۶۵ روز گذشته به تفکیک سن مادر و نقاط شهری و روستایی

سن	جمعیت زنان	تعداد کل فرزندان		تعداد فرزندان در ۳۶۵ روز گذشته	
		زنده به دنیا آورده	در حال حاضر زنده	زنده به دنیا آورده	در حال حاضر زنده
<b>کل</b>	<b>۲۲۶۹۵۶۷۴</b>	<b>۳۰۴۴۰۹۰۷</b>	<b>۲۹۸۴۳۳۳۴</b>	<b>۱۴۴۲۱۲۰</b>	<b>۱۴۳۶۵۱۸</b>
..... ۱۵-۱۹	۲۶۷۳۳۰۹	۱۷۴۶۸۰	۱۷۳۱۱۹	۶۶۸۳۰	۶۶۶۱۴
..... ۲۰-۲۴	۳۱۵۵۹۰۴	۱۲۹۲۱۵۰	۱۲۸۰۳۸۲	۲۶۶۷۵۵	۲۶۵۷۸۰
..... ۲۵-۲۹	۴۰۵۷۶۸۸	۳۵۷۷۹۵۴	۳۵۴۲۱۱۲	۴۳۰۷۶۵	۴۲۹۲۴۵
..... ۳۰-۳۴	۴۲۶۰۴۶۵	۵۷۹۵۴۹۸	۵۷۲۵۹۹۴	۴۰۱۵۱۷	۴۰۰۰۵۹
..... ۳۵-۳۹	۳۴۶۵۱۹۵	۶۴۴۷۸۵۶	۶۳۴۳۸۱۹	۲۰۸۹۲۰	۲۰۷۹۶۳
..... ۴۰-۴۴	۲۷۰۴۴۱۷	۶۳۴۲۸۷۲	۶۱۹۴۲۴۴	۵۶۳۱۴	۵۵۹۹۳
..... ۴۵-۴۹	۲۳۷۸۶۹۶	۶۸۰۹۸۹۷	۶۵۸۳۶۶۴	۱۱۰۱۹	۱۰۸۶۴
<b>نقاط شهری</b>	<b>۱۷۱۹۹۳۵۴</b>	<b>۲۱۶۷۵۵۸۵</b>	<b>۲۱۲۶۴۰۸۲</b>	<b>۱۰۳۴۰۱۰</b>	<b>۱۰۲۹۸۹۷</b>
..... ۱۵-۱۹	۱۹۵۰۳۰۴	۹۳۵۹۴	۹۲۶۹۷	۳۷۰۳۵	۳۶۹۱۱
..... ۲۰-۲۴	۲۳۱۹۷۲۸	۸۰۱۲۰۹	۷۹۳۹۲۳	۱۷۵۱۹۶	۱۷۴۵۴۴
..... ۲۵-۲۹	۳۰۷۶۴۱۴	۲۴۵۱۴۴۸	۲۴۲۷۲۶۱	۳۱۳۵۳۵	۳۱۲۴۰۵
..... ۳۰-۳۴	۳۳۰۹۱۳۰	۴۲۰۰۰۴۴	۴۱۵۰۹۵۱	۳۰۵۷۸۰	۳۰۴۶۶۲
..... ۳۵-۳۹	۲۶۶۳۹۳۶	۴۶۷۲۳۱۳	۴۵۹۹۶۱۶	۱۵۵۶۳۵	۱۵۴۸۹۳
..... ۴۰-۴۴	۲۰۵۱۵۴۰	۴۵۳۷۴۶۰	۴۴۳۶۰۳۴	۳۹۳۹۸	۳۹۱۵۷
..... ۴۵-۴۹	۱۸۲۸۳۰۲	۴۹۱۹۵۱۷	۴۷۶۳۶۰۰	۷۴۳۱	۷۳۲۵
<b>نقاط روستایی</b>	<b>۵۴۸۳۸۱۲</b>	<b>۸۷۴۳۱۵۳</b>	<b>۸۵۵۸۱۲۹۳</b>	<b>۴۰۷۳۷۳</b>	<b>۴۰۵۸۸۵</b>
..... ۱۵-۱۹	۷۲۱۱۶۱	۸۰۹۱۰	۸۰۲۴۹	۲۹۷۳۵	۲۹۶۴۳
..... ۲۰-۲۴	۸۳۴۱۶۵	۴۹۰۰۳۳	۴۸۵۶۲۸	۹۱۴۰۱	۹۱۰۷۸
..... ۲۵-۲۹	۹۷۹۲۸۰	۱۱۲۴۴۵۳	۱۱۱۲۷۹۱	۱۱۷۰۳۱	۱۱۶۶۴۱
..... ۳۰-۳۴	۹۴۹۵۷۰	۱۵۹۲۴۱۵	۱۵۷۲۱۶۲	۹۵۵۸۰	۹۵۲۴۰
..... ۳۵-۳۹	۷۹۹۳۶۲	۱۷۷۰۸۲۷	۱۷۳۹۶۸۹	۵۳۱۶۵	۵۲۹۵۱
..... ۴۰-۴۴	۶۵۱۳۰۹	۱۸۰۰۱۶۸	۱۷۵۳۲۸۵	۱۶۸۷۶	۱۶۷۹۶
..... ۴۵-۴۹	۵۴۸۹۶۵	۱۸۸۴۴۴۷	۱۸۱۴۴۸۹	۳۵۸۵	۳۵۳۶

نمودار ۱۵ - میانگین تعداد فرزندان زنده به دنیا آمده برای هر یک از زنان ۱۵ تا ۴۹ ساله به تفکیک کل کشور، نقاط شهری و نقاط روستایی



### نوع خانوار و پراکندگی آن

در آبان ماه ۱۳۹۵، ۲۴۱۹۶۰۳۵ خانوار در کشور وجود داشته است که از این تعداد، ۹۹/۷۲ درصد خانوارهای معمولی، ۰/۲۳ درصد خانوارهای گروهی و ۰/۰۵ درصد را خانوارهای مؤسسه‌ای تشکیل می‌داده‌اند. از کل خانوارهای معمولی ۹۹/۹۴ درصد خانوار معمولی ساکن بوده‌اند. در کل کشور میانگین افراد در خانوار ۳/۳ به دست آمده است. این میانگین برای خانوارهای شهری ۳/۳ نفر، برای خانوارهای روستایی ۴/۳ نفر و برای خانوارهای غیرساکن ۱/۳ نفر بوده است.

### ژ - خانوار بر حسب نوع و به تفکیک وضع سکونت

نوع خانوار	جمع	ساکن		غیر ساکن
		نقاط شهری	نقاط روستایی	
جمع	۲۴۱۹۶۰۳۵	۱۸۱۲۵۴۸۱	۶۰۵۴۹۳۹	۱۵۶۰۸
معمولی	۲۴۱۲۹۴۹۰	۱۸۰۷۵۷۸۷	۶۰۳۸۰۹۵	۱۵۶۰۸
گروهی	۵۵۶۴۳	۴۱۹۵۵	۱۳۶۸۸	۰
مؤسسه‌ای	۱۰۹۰۲	۷۷۴۶	۳۱۵۶	۰

### سرپرست و تعداد اعضای خانوار

در آبان ماه ۱۳۹۵ از ۲۴۱۲۹۴۹۰ خانوار معمولی کشور، ۸۷/۳۱ درصد دارای سرپرست مرد و ۱۲/۶۹ درصد دارای سرپرست زن بوده‌اند. همچنین از کل خانوارهای معمولی، ۸۵/۲۷ درصد خانوارها با تعداد افراد ۴ نفر و کمتر، ۱۰/۲۱ درصد خانوارهای با تعداد افراد ۵ نفر و ۴/۵۳ درصد خانوارهای با تعداد افراد ۶ نفر و بیشتر هستند. این نسبت برای خانوارهای دارای سرپرست مرد به ترتیب ۸۳/۷۳، ۱۱/۳۰ و ۴/۹۷ درصد و برای خانوارهای دارای سرپرست زن به ترتیب ۹۵/۸۳، ۲/۶۸ و ۱/۴۹ درصد بوده است.

س - خانوارهای معمولی بر حسب جنس سرپرست و تعداد افراد در خانوار

جنس سرپرست	جمع	۱ نفر	۲ نفر	۳ نفر	۴ نفر	۵ نفر	۶ نفر	۷ نفر	۸ نفر	۹ نفر	۱۰ نفر و بیشتر
مرد و زن ....	۲۴۱۲۹۴۹۰	۲۰۴۶۳۱۷	۴۹۸۱۷۹۷۷	۶۸۶۶۶۲۰	۶۶۷۳۱۱۸	۲۴۶۳۰۱۲	۷۲۳۸۱۱۴	۲۳۳۷۴۵	۸۲۵۳۳	۳۰۷۹۶	۲۰۵۵۸
مرد .....	۲۱۰۶۷۷۳۷	۶۸۶۷۶۴	۴۱۵۴۰۸۵	۶۳۴۶۲۹۳	۶۴۵۲۹۳۵	۲۳۸۰۹۵۳	۶۹۴۶۵۴	۲۲۳۲۹۹	۷۹۷۶۸	۲۹۳۵۵	۱۹۶۳۱
زن .....	۳۰۶۱۷۵۳	۱۳۵۹۵۵۳	۸۳۳۸۹۲	۵۲۰۳۲۷	۲۲۰۱۸۳	۸۲۰۵۹	۲۹۱۶۰	۱۰۴۴۶	۳۷۶۵	۱۴۴۱	۹۲۷

نوع محل سکونت خانوار

در آبان ماه ۱۳۹۵، در کل کشور از ۲۴۱۶۹۵۲۵ خانوار معمولی ساکن و گروهی، ۹۷/۵۶ درصد در واحد مسکونی معمولی (آپارتمانی و غیر آپارتمانی) زندگی می‌کرده‌اند. این نسبت در نقاط شهری ۹۸/۷۳ درصد و در نقاط روستایی ۹۴/۰۶ درصد بوده است.

ش - خانوارهای معمولی ساکن و گروهی بر حسب نوع محل سکونت و به تفکیک نقاط شهری و روستایی

نوع محل سکونت	جمع	ساکن در نقاط شهری	ساکن در نقاط روستایی
جمع .....	۲۴۱۶۹۵۲۵	۱۸۱۱۷۷۴۲	۶۰۵۱۷۸۳
واحد مسکونی آپارتمانی .....	۹۰۴۸۹۵۱	۸۷۰۰۳۸۳	۳۴۸۵۶۸
واحد مسکونی غیر آپارتمانی (خانه‌های معمولی) .....	۱۴۵۳۱۲۷۰	۹۱۸۷۵۴۴	۵۳۴۳۷۲۶
چادر، کپر آلونک، زاغه یا موارد مشابه .....	۱۰۰۷۱۴	۲۰۵۳۸	۸۰۱۷۶
سایر .....	۴۸۲۹۱۳	۲۰۴۸۵۹	۲۷۸۰۵۴
اظهار نشده .....	۵۶۷۷	۴۴۱۸	۱۲۵۹

نحوه تصرف محل سکونت خانوار

در آبان ماه ۱۳۹۵ از ۲۳۵۸۰۲۲۱ خانوار معمولی و گروهی ساکن در واحدهای مسکونی معمولی کشور، نحوه تصرف محل سکونت ۶۰/۴۷ درصد ملکی عرصه و اعیان، ۳۰/۷۵ درصد رهن و استیجاری، بوده است. این نسبت‌ها در نقاط شهری به ترتیب ۵۴/۵۲، ۳۶/۷۰ درصد و در نقاط روستایی ۷۹/۱۸، ۱۲/۰۳ درصد بوده است.

ص - توزیع نسبی خانوارهای معمولی و گروهی ساکن در واحدهای مسکونی معمولی بر حسب نحوه تصرف محل سکونت به تفکیک نقاط شهری و روستایی

نحوه تصرف	جمع	ساکن در نقاط شهری	ساکن در نقاط روستایی
جمع .....	۱۰۰/۰۰	۱۰۰/۰۰	۱۰۰/۰۰
ملکی عرصه و اعیان .....	۶۰/۴۷	۵۴/۵۲	۷۹/۱۸
رهن / استیجاری .....	۳۰/۷۵	۳۶/۷۰	۱۲/۰۳
سایر .....	۸/۵۹	۸/۶۱	۸/۵۴
اظهار نشده .....	۰/۱۹	۰/۱۷	۰/۲۴

نمودار ۱۶ - توزیع نسبی خانوارهای معمولی و گروهی ساکن در واحدهای مسکونی معمولی بر حسب نحوه تصرف محل سکونت



#### نوع واحدهای مسکونی معمولی

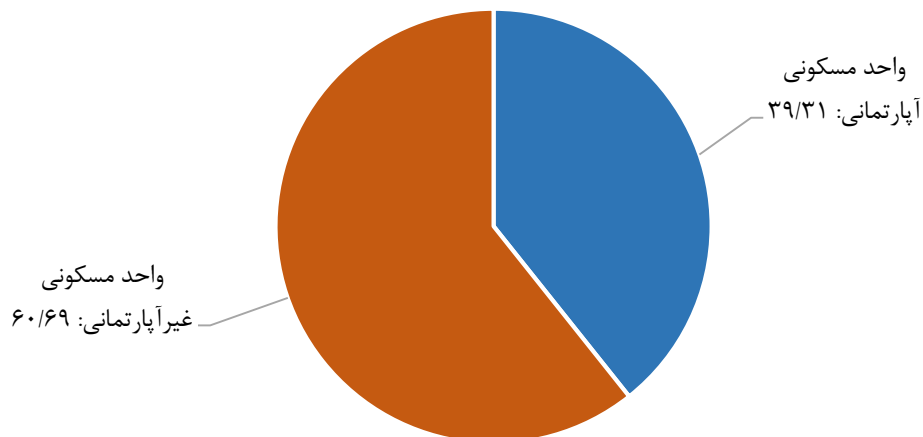
در آبان ۱۳۹۵، تعداد ۲۲۸۳۰۰۰۳ واحد مسکونی معمولی در کشور وجود داشته است که از این تعداد ۷۶/۴۴ درصد در نقاط شهری و ۲۳/۵۶ درصد در نقاط روستایی بوده است، همچنین ۳۹/۳۱ درصد آن واحدهای مسکونی آپارتمانی و ۶۰/۶۹ درصد واحدهای مسکونی غیر آپارتمانی بوده است. در نقاط شهری تعداد ۱۷۴۵۲۰۶۶ واحد مسکونی معمولی وجود داشته است که از این تعداد ۴۹/۴۸ درصد واحدهای مسکونی آپارتمانی و ۵۰/۵۲ درصد واحدهای مسکونی غیر آپارتمانی بوده است. در نقاط روستایی تعداد ۵۳۷۷۹۳۷ واحد مسکونی معمولی وجود داشته است که از این تعداد ۶/۳۱ درصد واحدهای مسکونی آپارتمانی و ۹۳/۶۹ درصد واحدهای مسکونی غیر آپارتمانی بوده است.

#### ض - واحدهای مسکونی معمولی بر حسب نوع به تفکیک نقاط شهری و روستایی

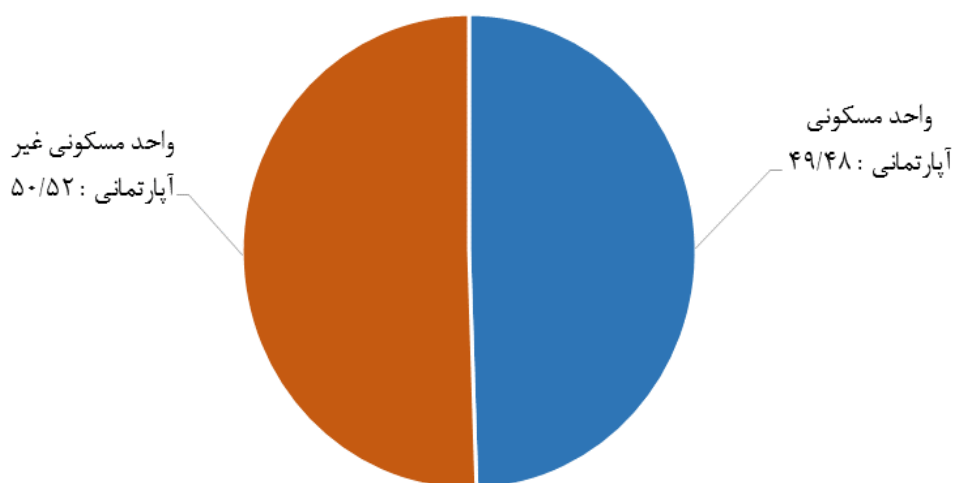
تعداد واحد مسکونی	نوع واحد مسکونی	
۲۲۸۳۰۰۰۳	واحد مسکونی	کل کشور
۸۹۷۵۱۳۸	واحد مسکونی آپارتمانی	
۱۳۸۵۴۸۶۵	واحد مسکونی غیر آپارتمانی	
۱۷۴۵۲۰۶۶	واحد مسکونی	نقاط شهری
۸۶۳۵۸۸۰	واحد مسکونی آپارتمانی	
۸۸۱۶۱۸۶	واحد مسکونی غیر آپارتمانی	
۵۳۷۷۹۳۷	واحد مسکونی	نقاط روستایی
۳۳۹۲۵۸	واحد مسکونی آپارتمانی	
۵۰۳۸۶۷۹	واحد مسکونی غیر آپارتمانی	



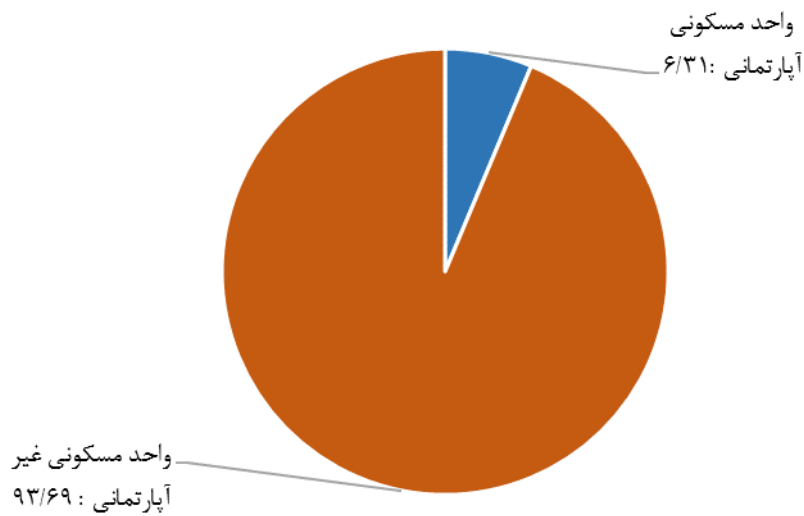
نمودار ۱۷ - توزیع نسبی واحدهای مسکونی معمولی بر حسب نوع - کل کشور (درصد)



نمودار ۱۸ - توزیع نسبی واحدهای مسکونی معمولی بر حسب نوع - نقاط شهری (درصد)



## نمودار ۱۹ - توزیع نسبی واحدهای مسکونی معمولی بر حسب نوع - نقاط روستایی (درصد)



## مساحت زیربنای واحدهای مسکونی معمولی

در آبان ۱۳۹۵ از ۲۲۸۳۰۰۰۳ واحد مسکونی معمولی کشور ۹/۲۶ درصد دارای مساحت ۵۰ متر مربع و کمتر، ۲۱/۶۸ درصد دارای مساحت ۵۱ تا ۷۵ متر مربع، ۹/۴۲ درصد دارای مساحت ۷۶ تا ۸۰ متر مربع، ۲۵/۲۵ درصد دارای مساحت ۸۱ تا ۱۰۰ متر مربع، ۲۳/۳۲ درصد دارای مساحت ۱۰۱ تا ۱۵۰ متر مربع، ۶/۹۶ درصد دارای مساحت ۱۵۱ تا ۲۰۰ متر مربع، ۲/۸۱ درصد دارای مساحت ۲۰۱ متر تا ۳۰۰ متر مربع، ۰/۷۲ درصد دارای مساحت ۳۰۱ تا ۵۰۰ متر مربع، ۰/۱۴ درصد دارای مساحت ۵۰۱ متر مربع و بیشتر و برای ۰/۴۴ درصد واحدهای مسکونی معمولی مساحت زیربنا اظهار نشده است.

## ط - واحدهای مسکونی معمولی بر حسب مساحت زیربنا به تفکیک نقاط شهری و روستایی

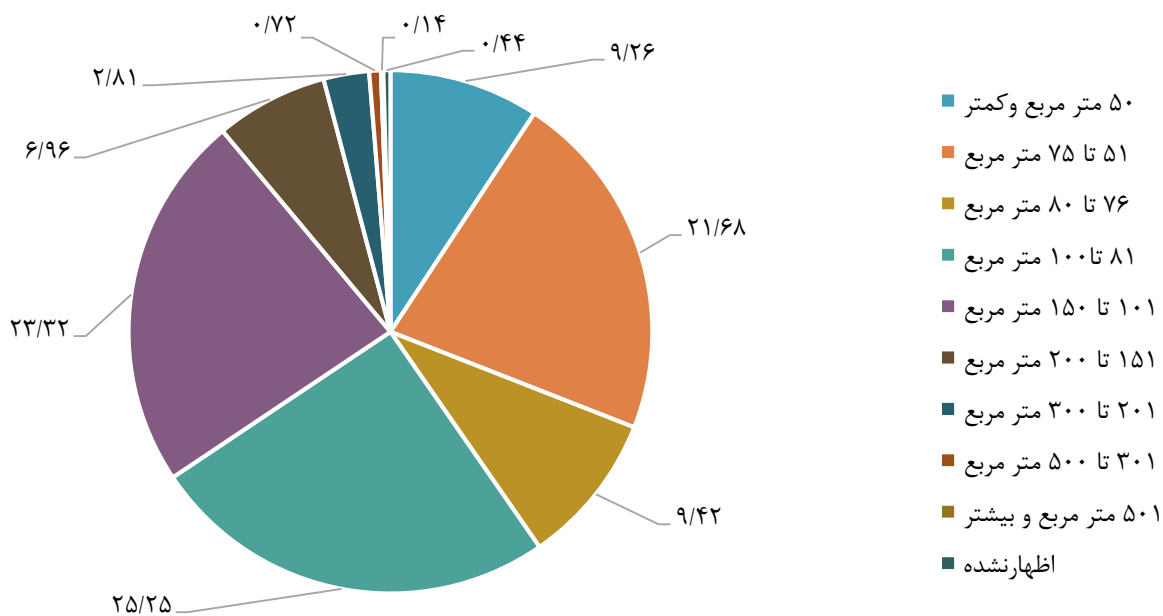
۱۵۰ تا ۱۰۱ متر مربع	۱۰۰ تا ۸۱ متر مربع	۸۰ تا ۷۶ متر مربع	۷۵ تا ۵۱ متر مربع	۵۰ متر مربع و کمتر	جمع	واحد مسکونی معمولی	
۵۳۲۳۷۷۴	۵۷۶۳۵۵۴	۲۱۴۹۵۹۷	۴۹۵۰۶۶۶	۲۱۱۴۶۵۹	۲۲۸۳۰۰۰۳	واحد مسکونی .....	کل کشور
۱۹۸۱۲۰۱	۲۴۲۲۷۳۷	۸۲۲۹۵۴	۲۵۰۶۸۲۱	۶۰۵۴۰۰	۸۹۷۵۱۳۸	واحد مسکونی آپارتمانی .....	
۳۳۴۲۵۷۳	۳۳۴۰۸۱۷	۱۳۲۶۶۴۳	۲۴۴۳۸۴۵	۱۵۰۹۲۵۹	۱۳۸۵۴۸۶۵	واحد مسکونی غیر آپارتمانی ..	
۴۲۴۱۸۱۶	۴۳۴۶۸۹۱	۱۴۸۴۲۳۵	۳۸۴۴۶۹۹	۱۴۱۵۷۸۹	۱۷۴۵۲۰۶۶	واحد مسکونی .....	نقاط شهری
۱۹۱۱۵۸۴	۲۳۲۱۸۹۴	۷۸۴۱۸۲	۲۴۲۱۹۱۲	۵۷۹۲۴۳	۸۶۳۵۸۸۰	واحد مسکونی آپارتمانی .....	
۲۳۳۰۲۳۲	۲۰۲۴۹۹۷	۷۰۰۰۵۳	۱۴۲۲۷۸۷	۸۳۶۵۴۶	۸۸۱۶۱۸۶	واحد مسکونی غیر آپارتمانی ..	
۱۰۸۱۹۵۸	۱۴۱۶۶۶۳	۶۶۵۳۶۲	۱۱۰۵۹۶۷	۶۹۸۸۷۰	۵۳۷۷۹۳۷	واحد مسکونی .....	نقاط روستایی
۶۹۶۱۷	۱۰۰۸۴۳	۳۸۷۷۲	۸۴۹۰۹	۲۶۱۵۷	۳۳۹۲۵۸	واحد مسکونی آپارتمانی .....	
۱۰۱۲۳۴۱	۱۳۱۵۸۲۰	۶۲۶۵۹۰	۱۰۲۱۰۵۸	۶۷۲۷۱۳	۵۰۳۸۶۷۹	واحد مسکونی غیر آپارتمانی ..	



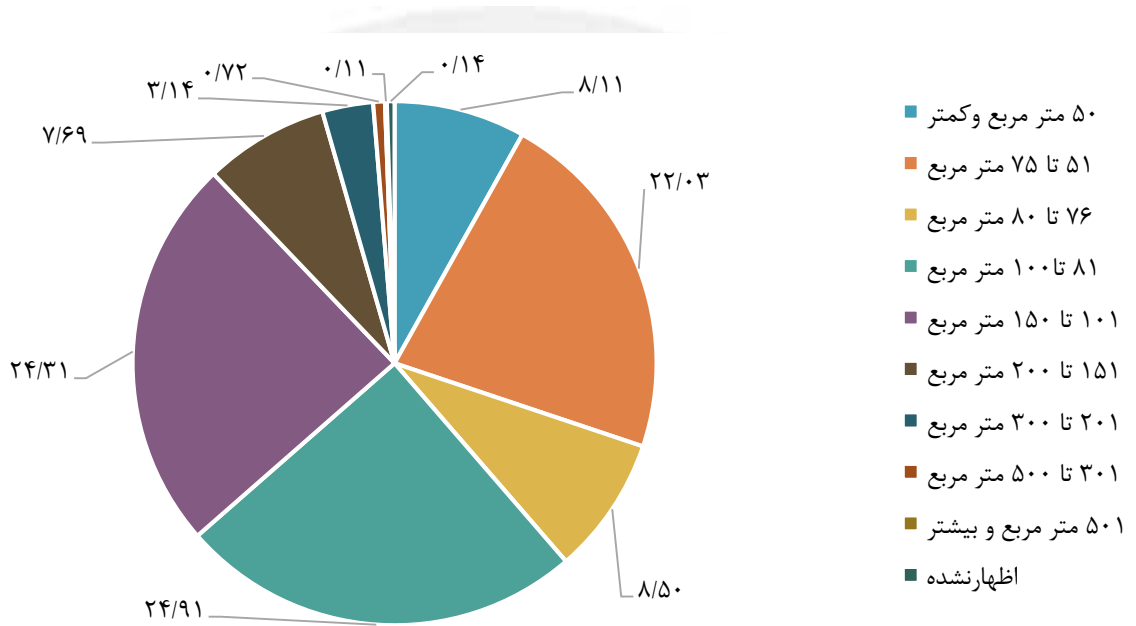
ط - واحدهای مسکونی معمولی بر حسب مساحت زیربنا به تفکیک مناطق شهری و روستایی (دنباله)

اظهاری نشده	سال اتمام				
	۵۰۱ متر مربع و بیشتر	۳۰۱ تا ۵۰۰ متر مربع	۲۰۱ تا ۳۰۰ متر مربع	۱۵۱ تا ۲۰۰ متر مربع	
۹۹۵۶۷	۳۲۸۹۶	۱۶۴۸۸۸	۶۴۱۹۵۲	۱۵۸۸۴۵۰	واحد مسکونی .....
۴۱۲۷۰	۵۳۰۰	۲۴۱۲۷	۱۲۵۲۷۲	۴۴۰۰۵۶	واحد مسکونی آپارتمانی .....
۵۸۲۹۷	۲۷۵۹۶	۱۴۰۷۶۱	۵۱۶۶۸۰	۱۱۴۸۳۹۴	واحد مسکونی غیر آپارتمانی ..
۸۲۶۰۵	۱۹۵۴۱	۱۲۶۴۶۷	۵۴۷۸۶۵	۱۳۴۲۱۵۸	واحد مسکونی .....
۳۹۶۴۵	۴۷۶۶	۲۲۸۰۸	۱۲۱۲۸۴	۴۲۸۵۶۲	واحد مسکونی آپارتمانی .....
۴۲۹۶۰	۱۴۷۷۵	۱۰۳۶۵۹	۴۲۶۵۸۱	۹۱۳۵۹۶	واحد مسکونی غیر آپارتمانی ..
۱۶۹۶۲	۱۳۳۵۵	۳۸۴۲۱	۹۴۰۸۷	۲۴۶۲۹۲	واحد مسکونی .....
۱۶۲۵	۵۳۴	۱۳۱۹	۳۹۸۸	۱۱۴۹۴	واحد مسکونی آپارتمانی .....
۱۵۳۳۷	۱۲۸۲۱	۳۷۱۰۲	۹۰۰۹۹	۲۳۴۷۹۸	واحد مسکونی غیر آپارتمانی ..

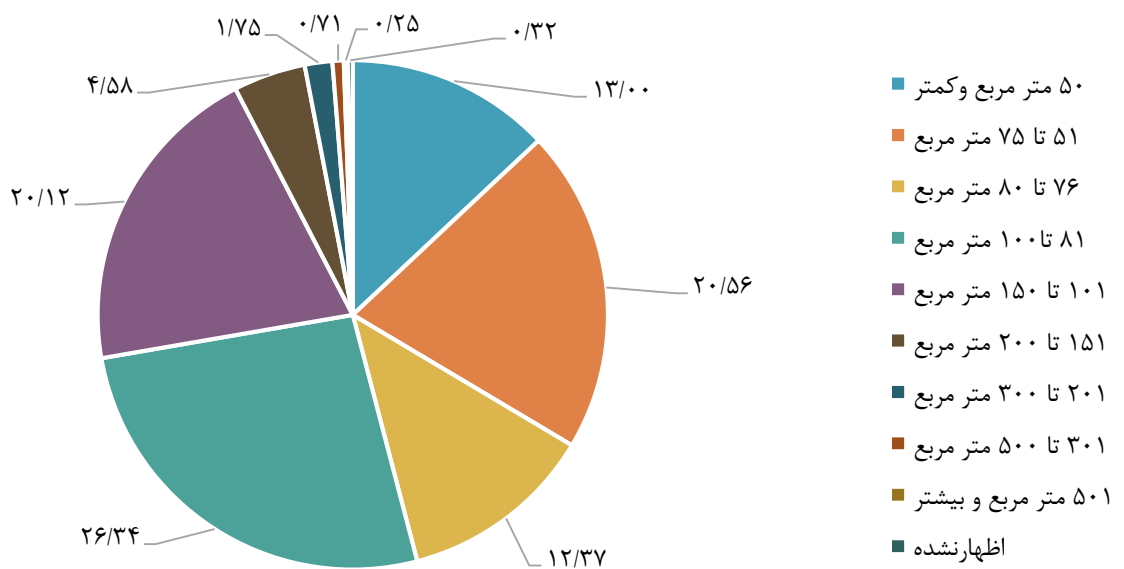
نمودار ۲۰ - توزیع نسبی واحدهای مسکونی معمولی بر حسب مساحت زیربنا - کل کشور (درصد)



نمودار ۲۱ - توزیع نسبی واحدهای مسکونی معمولی بر حسب مساحت زیربنا - نقاط شهری (درصد)



نمودار ۲۲ - توزیع نسبی واحدهای مسکونی معمولی بر حسب مساحت زیربنا - نقاط روستایی (درصد)



## نوع اسکلت و مصالح عمده به کار رفته در بنای واحدهای مسکونی معمولی

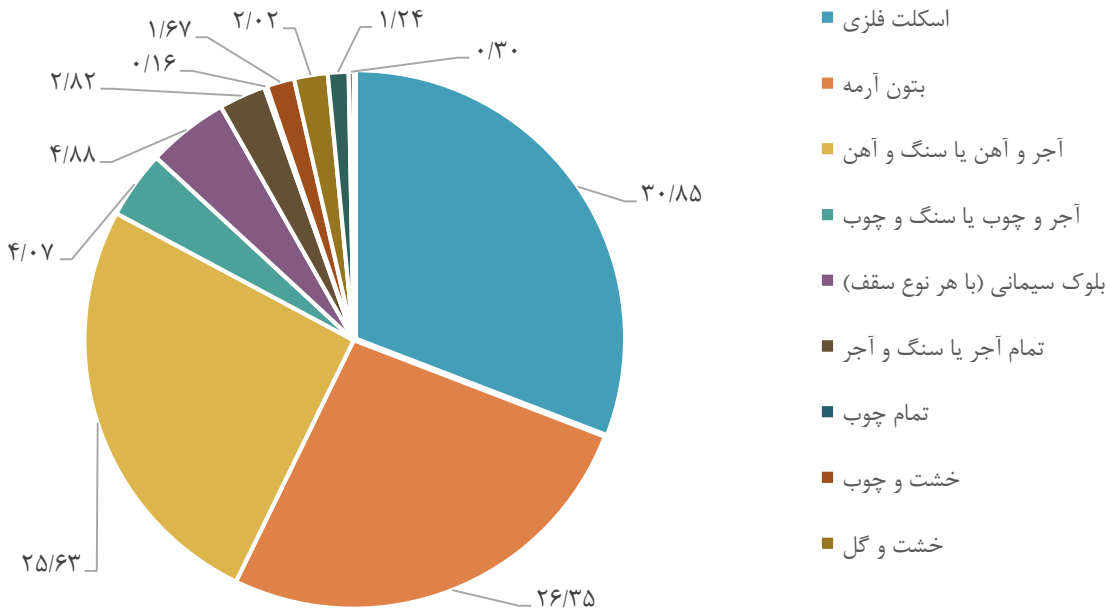
در آبان ۱۳۹۵ از ۲۲۸۳۰۰۰۳ واحد مسکونی معمولی کشور ۳۰/۸۵ درصد دارای اسکلت فلزی، ۲۶/۳۵ درصد دارای اسکلت بتون آرمه، ۲۵/۶۳ درصد آجر و آهن یا سنگ و آهن، ۴/۰۷ درصد آجر و چوب یا سنگ و چوب، ۴/۸۸ بلوک سیمانی (با هر نوع سقف)، ۲/۸۲ درصد تمام آجر یا سنگ و آجر، ۰/۱۶ درصد تمام چوب، ۱/۶۷ درصد خشت و چوب، ۲/۰۲ درصد خشت و گل، ۱/۲۴ درصد سایر مصالح و ۳۰/۳۰ درصد نوع اسکلت آن‌ها اظهار نشده است.

## ظ - واحدهای مسکونی معمولی بر حسب نوع اسکلت بنا و مصالح عمده به کار رفته در بنا به تفکیک نقاط شهری و روستایی

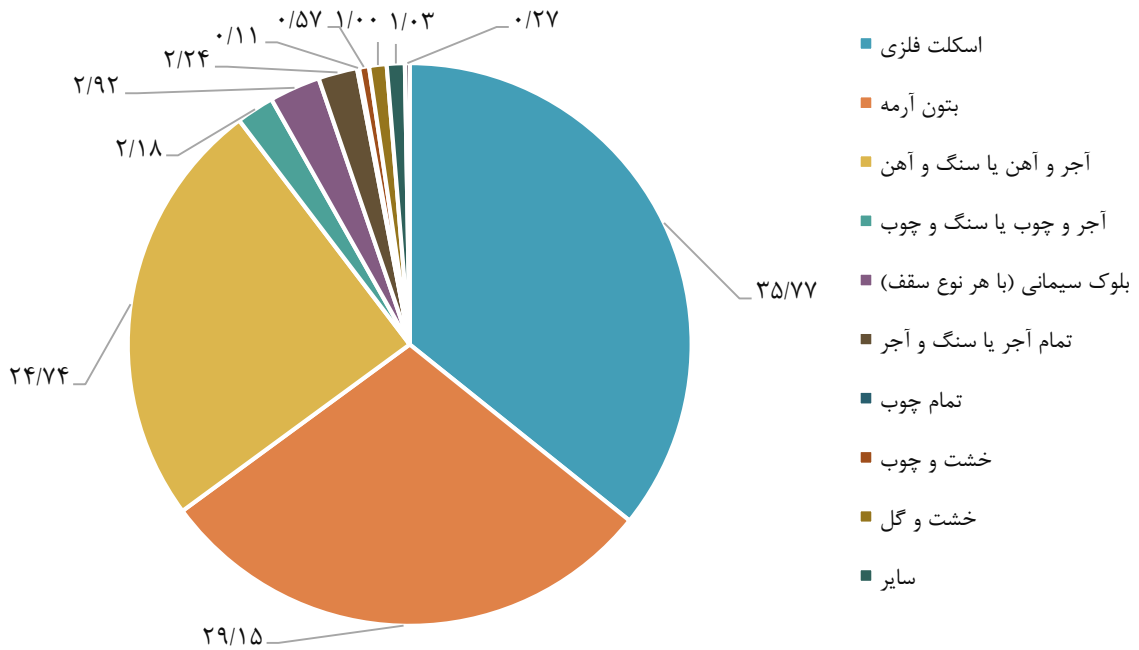
واحد مسکونی معمولی	جمع	اسکلت فلزی	بتون آرمه	سایر			بلوک سیمانی (با هر نوع سقف)
				جمع	آجر و آهن یا سنگ و آهن	آجر و چوب یا سنگ و چوب	
واحد مسکونی ..... .	۲۲۸۳۰۰۰۳	۷۰۴۳۲۸۸	۶۰۱۶۲۳۴	۹۷۰۲۸۱۵	۵۸۵۰۸۷۹	۹۳۰۰۳۸	۱۱۱۴۶۱۸
واحد مسکونی آپارتمانی .....	۸۹۷۵۱۳۸	۴۰۳۵۹۸۴	۳۱۷۸۰۲۹	۱۰۵۱۷۷۷	۸۳۸۸۹۶	۲۵۲۸۹	۵۷۲۸۵
واحد مسکونی غیر آپارتمانی	۱۳۸۵۴۸۶۵	۳۰۰۷۳۰۴	۲۱۳۸۲۰۵	۸۶۵۱۰۳۸	۵۰۱۱۹۸۳	۹۰۴۷۴۹	۱۰۵۷۳۳۳
واحد مسکونی ..... .	۱۷۴۵۲۰۶۶	۶۲۴۱۹۸۸	۵۰۸۸۰۸۳	۶۰۷۴۴۸۵	۴۳۱۸۲۸۵	۳۸۰۱۳۱	۵۰۹۶۱۰
واحد مسکونی آپارتمانی .....	۸۶۳۵۸۸۰	۳۹۱۴۲۱۹	۳۷۴۵۶۰۰	۹۶۷۶۹۲	۷۹۲۹۹۶	۱۶۷۱۳	۴۵۸۲۰
واحد مسکونی غیر آپارتمانی	۸۸۱۶۱۸۶	۲۳۲۷۷۶۹	۱۳۴۲۴۸۳	۱۳۰۶۷۹۳	۳۵۲۵۲۸۹	۳۶۳۴۱۸	۴۶۳۷۹۰
واحد مسکونی ..... .	۵۳۷۷۹۳۷	۸۰۱۳۰۰	۹۲۸۱۵۱	۳۶۲۸۳۳۰	۱۵۳۲۵۹۴	۵۴۹۹۰۷	۶۰۵۰۰۸
واحد مسکونی آپارتمانی .....	۳۳۹۲۵۸	۱۲۱۷۶۵	۱۳۲۴۲۹	۸۴۰۸۵	۴۵۹۰۰	۸۵۷۶	۱۱۴۶۵
واحد مسکونی غیر آپارتمانی	۵۰۳۸۶۷۹	۶۷۹۵۳۵	۷۹۵۷۲۲	۳۵۴۴۲۴۵	۱۴۸۶۶۹۴	۵۴۱۳۳۱	۵۹۳۵۴۳

واحد مسکونی معمولی	تمام آجر یا سنگ و آجر	تمام چوب	خشت و چوب	خشت و گل	سایر	اظهار نشده نوع اسکلت و مصالح
واحد مسکونی ..... .	۶۴۳۴۰۴	۳۷۵۵۲	۳۸۰۶۸۳	۴۶۱۵۷۷	۲۸۴۰۶۴	۶۷۶۶۶
واحد مسکونی آپارتمانی .....	۵۳۷۵۵	۱۲۳۳	۶۸۵۲	۸۵۴۷	۵۹۹۲۰	۹۳۴۸
واحد مسکونی غیر آپارتمانی	۵۸۹۶۴۹	۳۶۳۱۹	۳۷۳۸۳۱	۴۵۳۰۳۰	۲۲۴۱۴۴	۵۸۳۱۸
واحد مسکونی ..... .	۳۹۱۰۸۴	۱۹۷۱۱	۱۰۰۱۵۰	۱۷۵۰۸۸	۱۸۰۴۲۶	۴۷۵۱۰
واحد مسکونی آپارتمانی .....	۴۷۹۴۳	۸۴۳	۲۷۶۷	۴۳۸۶	۵۶۲۲۴	۸۳۶۹
واحد مسکونی غیر آپارتمانی	۳۴۳۱۴۱	۱۸۸۶۸	۹۷۳۸۳	۱۷۰۷۰۲	۱۲۴۲۰۲	۳۹۱۴۱
واحد مسکونی ..... .	۲۵۲۳۲۰	۱۷۸۴۱	۲۸۰۵۳۳	۲۸۶۴۸۹	۱۰۳۶۳۸	۲۰۱۵۶
واحد مسکونی آپارتمانی .....	۵۸۱۲	۳۹۰	۴۰۸۵	۴۱۶۱	۳۶۹۶	۹۷۹
واحد مسکونی غیر آپارتمانی	۲۴۶۵۰۸	۱۷۴۵۱	۲۷۶۴۴۸	۲۸۲۳۲۸	۹۹۹۴۲	۱۹۱۷۷

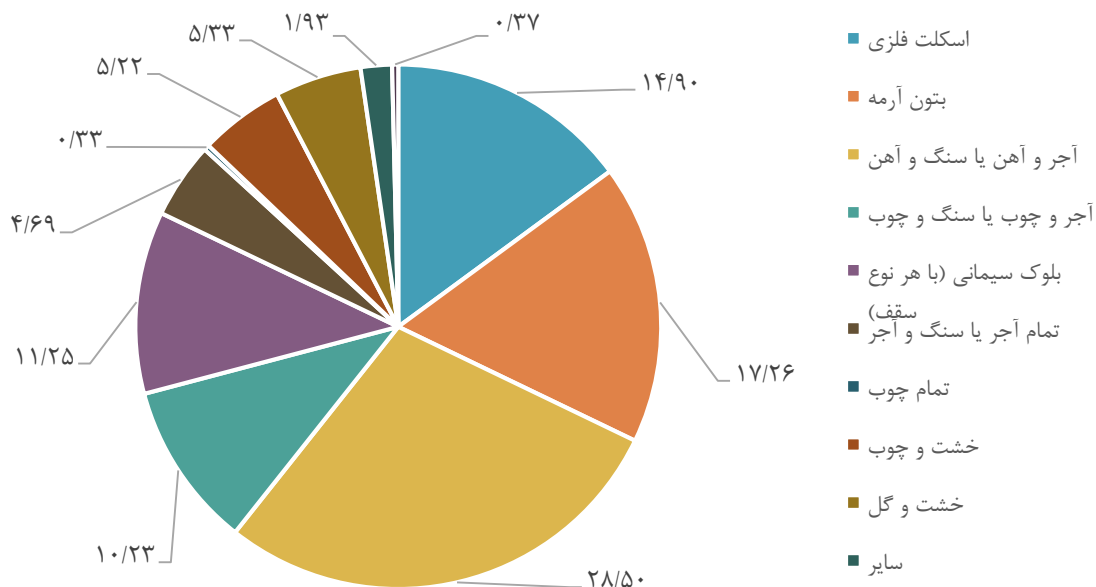
نمودار ۲۳ - توزیع نسبی واحدهای مسکونی معمولی برحسب نوع اسکلت و مصالح عمده به کار رفته در بنا - کل کشور (درصد)



نمودار ۲۴ - توزیع نسبی واحدهای مسکونی معمولی برحسب نوع اسکلت و مصالح عمده به کار رفته در بنا - نقاط شهری (درصد)



نمودار ۲۵ - توزیع نسبی واحدهای مسکونی معمولی بر حسب نوع اسکلت و مصالح عمده به کار رفته در بنا - نقاط روستایی (درصد)



مرکز آمار ایران

## ط - جمعیت و خانوار شهرستان‌های کشور به ترتیب استان

خانوار	زن	مرد	جمعیت	شرح
۲۴۱۹۶۰۳۵	۳۹۴۲۷۸۲۸	۴۰۴۹۸۴۴۲	۷۹۹۲۶۲۷۰	کل کشور.....
۱۸۱۲۵۴۸۸	۲۹۳۰۵۴۳۳	۲۹۸۴۱۴۱۴	۵۹۱۴۶۸۴۷	ساکن در نقاط شهری.....
۶۰۵۴۹۳۹	۱۰۱۰۰۰۷۶	۱۰۶۳۰۵۴۹	۲۰۷۳۰۶۲۵	ساکن در نقاط روستایی.....
۱۵۶۰۸	۲۲۳۱۹	۲۶۴۷۹	۴۸۷۹۸	غیر ساکن.....
۱۲۲۳۰۲۸	۱۹۲۰۲۵۲	۱۹۸۱۹۴۰	۳۹۰۹۶۵۲	آذربایجان شرقی.....
۸۸۷۱۴۳	۱۳۸۸۹۰۴	۱۴۲۰۵۲۰	۲۸۰۹۴۲۴	ساکن در نقاط شهری.....
۳۳۵۸۷۸	۵۳۱۳۴۵	۵۶۸۸۷۵	۱۱۰۰۲۲۰	ساکن در نقاط روستایی.....
۷	۳	۵	۸	غیر ساکن.....
۳۵۳۶۴	۵۴۲۸۳	۵۶۰۲۸	۱۱۰۳۱۱	آذربایجان غربی.....
۲۳۹۶۸	۳۶۳۹۳	۳۷۵۰۳	۷۳۸۹۶	ساکن در نقاط شهری.....
۱۱۳۹۵	۱۷۸۸۸	۱۸۵۲۵	۳۶۴۱۳	ساکن در نقاط روستایی.....
۱	۲	۰	۲	غیر ساکن.....
۵۰۶۷۴	۷۷۷۰۹	۸۰۵۶۱	۱۵۸۲۷۰	اسکو.....
۳۷۶۱۳	۵۷۸۴۸	۵۹۶۷۹	۱۱۷۵۲۷	ساکن در نقاط شهری.....
۱۳۰۶۱	۱۹۸۶۱	۲۰۸۸۲	۴۰۷۴۳	ساکن در نقاط روستایی.....
۰	۰	۰	۰	غیر ساکن.....
۴۶۲۰۲	۷۶۷۷۴	۷۷۷۵۶	۱۵۴۵۳۰	اهر.....
۳۱۴۸۱	۵۲۵۱۸	۵۲۷۸۱	۱۰۵۲۹۹	ساکن در نقاط شهری.....
۱۴۷۲۱	۲۴۲۵۶	۲۴۹۷۵	۴۹۲۳۱	ساکن در نقاط روستایی.....
۰	۰	۰	۰	غیر ساکن.....
۲۷۶۴۷	۴۵۷۲۲	۴۹۰۴۷	۹۴۷۶۹	بستان آباد.....
۷۲۳۱	۱۱۹۴۱	۱۲۷۶۷	۲۴۷۰۸	ساکن در نقاط شهری.....
۲۰۴۱۵	۳۳۷۸۰	۳۶۲۸۰	۷۰۰۶۰	ساکن در نقاط روستایی.....
۱	۱	۰	۱	غیر ساکن.....
۴۲۳۲۵	۶۶۴۳۵	۶۸۴۵۷	۱۳۴۸۹۲	بناب.....
۲۶۹۱۶	۴۲۳۶۷	۴۲۹۰۷	۸۵۲۷۴	ساکن در نقاط شهری.....
۱۵۴۰۹	۲۴۰۶۸	۲۵۵۵۰	۴۹۶۱۸	ساکن در نقاط روستایی.....
۰	۰	۰	۰	غیر ساکن.....
۵۶۳۶۶۰	۸۷۵۸۷۶	۸۹۷۱۵۷	۱۷۷۳۰۳۳	تبریز.....
۵۱۸۱۸۷	۸۰۳۵۶۶	۸۱۹۵۳۰	۱۶۲۳۰۹۶	ساکن در نقاط شهری.....
۴۵۴۷۲	۷۲۳۱۰	۷۷۶۲۶	۱۴۹۹۳۶	ساکن در نقاط روستایی.....
۱	۰	۱	۱	غیر ساکن.....
۱۹۴۴۳	۲۹۷۹۶	۳۱۵۶۲	۶۱۳۵۸	جلفا.....
۱۳۷۶۱	۲۱۵۴۵	۲۳۱۵۹	۴۴۷۰۴	ساکن در نقاط شهری.....
۵۶۸۲	۸۲۵۱	۸۴۰۳	۱۶۶۵۴	ساکن در نقاط روستایی.....
۰	۰	۰	۰	غیر ساکن.....





## ط - جمعیت و خانوار شهرستان‌های کشور به ترتیب استان (دنباله)

خانوار	زن	مرد	جمعیت	شرح
۹۰۱۶	۱۵۰۱۹	۱۵۹۸۲	۳۱۰۷۱	چاراویماق .....
۱۶۶۲	۳۰۵۳	۳۰۴۹	۶۱۰۲	ساکن در نقاط شهری .....
۷۳۵۴	۱۲۰۳۶	۱۲۹۳۳	۲۴۹۶۹	ساکن در نقاط روستایی .....
.	.	.	.	غیر ساکن .....
۱۰۱۹۶	۱۶۲۴۴	۱۶۷۵۱	۳۲۹۹۵	خداآفرین .....
۵۶۰	۹۳۹	۹۶۳	۱۹۰۲	ساکن در نقاط شهری .....
۹۶۳۶	۱۵۳۰۵	۱۵۷۸۸	۳۱۰۹۳	ساکن در نقاط روستایی .....
.	.	.	.	غیر ساکن .....
۳۸۴۴۶	۶۰۷۶۳	۶۴۵۷۸	۱۲۵۳۴۱	سراب .....
۱۸۴۲۰	۲۹۰۲۲	۳۰۲۸۵	۵۹۳۰۷	ساکن در نقاط شهری .....
۲۰۰۲۵	۳۱۷۴۱	۳۴۲۹۲	۶۶۰۳۳	ساکن در نقاط روستایی .....
۱	.	۱	۱	غیر ساکن .....
۴۳۹۸۲	۶۷۳۷۱	۶۸۰۵۰	۱۳۵۴۲۱	شیبستر .....
۲۲۹۱۴	۳۵۲۸۱	۳۵۶۸۸	۷۰۹۶۹	ساکن در نقاط شهری .....
۲۱۰۶۸	۳۲۰۹۰	۳۲۳۶۲	۶۴۴۵۲	ساکن در نقاط روستایی .....
.	.	.	.	غیر ساکن .....
۲۰۶۰۸	۳۲۶۶۴	۳۸۱۸۸	۷۰۸۵۲	عجب شیر .....
۱۰۸۵۳	۱۷۰۲۶	۱۷۲۸۰	۳۴۳۰۶	ساکن در نقاط شهری .....
۹۷۵۵	۱۵۶۳۸	۲۰۹۰۸	۳۶۵۴۶	ساکن در نقاط روستایی .....
.	.	.	.	غیر ساکن .....
۱۴۱۴۵	۲۲۵۸۰	۲۳۵۴۵	۴۶۱۲۵	کلیبر .....
۳۶۶۹	۵۹۱۲	۶۱۲۷	۱۲۰۳۹	ساکن در نقاط شهری .....
۱۰۴۷۶	۱۶۶۶۸	۱۷۴۱۸	۳۴۰۸۶	ساکن در نقاط روستایی .....
.	.	.	.	غیر ساکن .....
۸۰۲۶۱	۱۲۸۸۶۴	۱۳۳۷۴۰	۲۶۲۶۰۴	مراغه .....
۵۵۵۳۰	۸۸۳۳۹	۸۸۷۴۰	۱۷۷۰۷۹	ساکن در نقاط شهری .....
۲۴۷۳۰	۴۰۵۲۵	۴۴۹۹۹	۸۵۵۲۴	ساکن در نقاط روستایی .....
۱	.	۱	۱	غیر ساکن .....
۷۵۷۱۱	۱۲۰۳۲۵	۱۲۴۶۴۶	۲۴۴۹۷۱	مرند .....
۴۸۲۹۶	۷۶۸۰۳	۷۹۲۵۰	۱۵۶۰۵۳	ساکن در نقاط شهری .....
۲۷۴۱۴	۴۳۵۲۲	۴۵۳۹۵	۸۸۹۱۷	ساکن در نقاط روستایی .....
۱	.	۱	۱	غیر ساکن .....
۳۳۵۹۸	۵۳۶۵۳	۵۷۶۶۶	۱۱۱۳۱۹	ملکان .....
۱۱۷۲۷	۱۸۷۰۳	۱۹۵۴۰	۳۸۲۴۳	ساکن در نقاط شهری .....
۲۱۸۷۱	۳۴۹۵۰	۳۸۱۲۶	۷۳۰۷۶	ساکن در نقاط روستایی .....
.	.	.	.	غیر ساکن .....
۵۷۶۶۵	۸۸۴۹۳	۹۴۳۵۵	۱۸۲۸۴۸	میانه .....
۳۵۵۷۵	۵۶۰۷۷	۵۸۹۱۹	۱۱۴۹۹۶	ساکن در نقاط شهری .....
۲۲۰۸۹	۳۲۴۱۶	۳۵۴۳۵	۶۷۸۵۱	ساکن در نقاط روستایی .....
۱	.	۱	۱	غیر ساکن .....



## ط - جمعیت و خانوار شهرستان‌های کشور به ترتیب استان (دنباله)

خانوار	زن	مرد	جمعیت	شرح
۲۰۶۳۹	۳۴۳۷۱	۳۴۷۲۲	۶۹۰۹۳	هریس
۹۹۴۰	۱۶۷۲۹	۱۶۷۰۷	۳۳۴۳۶	ساکن در نقاط شهری
۱۰۶۹۹	۱۷۶۴۲	۱۸۰۱۵	۳۵۶۵۷	ساکن در نقاط روستایی
.	.	.	.	غیر ساکن
۱۷۱۷۳	۲۷۵۹۱	۲۹۶۰۸	۵۷۱۹۹	هشترود
۶۴۰۴	۱۰۶۵۳	۱۱۱۳۴	۲۱۷۸۷	ساکن در نقاط شهری
۱۰۷۶۹	۱۶۹۳۱	۱۸۴۷۴	۳۵۴۱۲	ساکن در نقاط روستایی
.	.	.	.	غیر ساکن
۱۶۲۷۳	۲۵۶۴۹	۲۷۰۰۱	۵۲۶۵۰	ورزقان
۲۴۳۶	۴۱۱۹	۴۵۱۲	۸۷۰۱	ساکن در نقاط شهری
۱۳۸۳۷	۲۱۴۶۰	۲۲۴۸۹	۴۳۹۴۹	ساکن در نقاط روستایی
.	.	.	.	غیر ساکن
<b>۹۳۵۹۵۶</b>	<b>۱۶۰۶۹۰۰</b>	<b>۱۶۵۸۳۱۹</b>	<b>۳۲۶۵۲۱۹</b>	<b>آذربایجان غربی</b>
۶۳۱۱۰۳	۱۰۵۹۶۳۱	۱۰۷۶۵۶۵	۲۱۳۶۲۰۳	ساکن در نقاط شهری
۳۰۴۸۳۷	۵۴۷۲۶۲	۵۸۱۷۳۸	۱۱۲۹۰۰۰	ساکن در نقاط روستایی
۱۶	.	۱۶	۱۶	غیر ساکن
۳۰۴۳۰۶	۵۱۳۲۱۷	۵۲۷۲۷۸	۱۰۴۰۵۶۵	ارومیه
۲۲۹۲۰۱	۳۷۴۳۵۷	۳۷۶۴۴۸	۷۵۰۸۰۵	ساکن در نقاط شهری
۷۵۱۰۰	۱۳۱۹۳۰	۱۵۰۸۲۵	۲۸۹۷۵۵	ساکن در نقاط روستایی
۵	.	۵	۵	غیر ساکن
۱۹۳۳۶	۳۶۶۹۱	۳۷۱۸۸	۷۳۸۸۶	اشنویه
۱۱۴۴۵	۲۱۳۲۵	۲۱۴۴۹	۴۲۷۷۴	ساکن در نقاط شهری
۷۸۹۱	۱۵۳۷۳	۱۵۷۳۹	۳۱۱۱۲	ساکن در نقاط روستایی
.	.	.	.	غیر ساکن
۷۴۲۵۰	۱۲۴۰۳۰	۱۲۷۳۷۹	۲۵۱۴۰۹	بوکان
۵۷۳۱۳	۹۶۵۲۱	۹۸۳۲۵	۱۹۴۸۴۶	ساکن در نقاط شهری
۱۶۹۳۱	۲۷۵۰۹	۲۹۰۴۸	۵۶۵۵۷	ساکن در نقاط روستایی
۶	.	۶	۶	غیر ساکن
۱۱۵۳۷	۲۰۵۶۱	۲۱۶۰۲	۴۲۱۷۰	پلدشت
۴۲۰۶	۷۰۲۳	۷۱۱۶	۱۴۱۳۹	ساکن در نقاط شهری
۷۳۳۱	۱۳۵۴۵	۱۴۴۸۶	۲۸۰۳۱	ساکن در نقاط روستایی
.	.	.	.	غیر ساکن
۳۴۵۶۰	۶۷۱۹۷	۷۰۹۶۷	۱۳۸۸۶۴	پیرانشهر
۲۴۵۴۱	۴۷۵۲۱	۴۸۱۹۵	۹۵۷۱۶	ساکن در نقاط شهری
۱۰۰۱۹	۲۰۳۷۶	۲۲۷۷۲	۴۳۱۴۸	ساکن در نقاط روستایی
.	.	.	.	غیر ساکن
۲۳۴۸۲	۴۰۳۲۱	۴۰۲۳۵	۸۰۵۵۶	تکاب
۱۴۳۶۹	۲۴۷۹۹	۲۴۸۷۸	۴۹۶۷۷	ساکن در نقاط شهری
۹۱۱۳	۱۵۵۲۲	۱۵۳۵۷	۳۰۸۷۹	ساکن در نقاط روستایی
.	.	.	.	غیر ساکن

## ط - جمعیت و خانوار شهرستان‌های کشور به ترتیب استان (دنباله)

خانوار	زن	مرد	جمعیت	شرح
۱۱۹۷۰	۲۲۰۲۴	۲۳۰۳۶	۴۵۰۶۰	چالدران
۵۰۹۴	۹۴۲۷	۱۰۰۴۰	۱۹۴۶۷	ساکن در نقاط شهری
۶۸۷۳	۱۲۵۹۷	۱۲۹۹۳	۲۵۵۹۰	ساکن در نقاط روستایی
۳	.	۳	۳	غیر ساکن
۱۳۷۱۸	۲۳۲۲۱	۲۴۰۷۱	۴۷۲۹۲	چاپاره
۷۸۱۹	۱۳۱۰۱	۱۳۶۶۶	۲۶۷۶۷	ساکن در نقاط شهری
۵۸۹۹	۱۰۱۲۰	۱۰۴۰۵	۲۰۵۲۵	ساکن در نقاط روستایی
.	.	.	.	غیر ساکن
۱۰۱۱۳۰	۱۷۲۰۳۰	۱۷۶۶۳۴	۳۴۸۶۶۴	خوی
۶۷۴۸۴	۱۱۲۳۶۶	۱۱۳۵۶۵	۲۲۵۹۳۱	ساکن در نقاط شهری
۳۳۶۴۴	۵۹۶۶۴	۶۳۰۶۷	۱۲۲۷۳۱	ساکن در نقاط روستایی
۲	.	۲	۲	غیر ساکن
۳۱۰۴۹	۵۸۴۰۲	۶۰۴۴۷	۱۱۸۸۴۹	سردشت
۱۸۱۳۱	۳۳۶۲۷	۳۴۵۳۵	۶۸۱۶۲	ساکن در نقاط شهری
۱۲۹۱۸	۲۴۷۷۵	۲۵۹۱۲	۵۰۶۸۷	ساکن در نقاط روستایی
.	.	.	.	غیر ساکن
۵۳۹۰۷	۹۵۷۲۹	۱۰۰۸۱۷	۱۹۶۵۴۶	سلماس
۲۹۵۰۰	۴۹۲۹۶	۵۲۱۴۴	۱۰۱۴۴۰	ساکن در نقاط شهری
۲۴۴۰۷	۴۶۴۳۳	۴۸۶۷۳	۹۵۱۰۶	ساکن در نقاط روستایی
.	.	.	.	غیر ساکن
۲۷۶۶۹	۴۵۹۹۵	۴۶۴۶۱	۹۲۴۵۶	شاهین دژ
۱۶۲۰۹	۲۶۹۶۸	۲۷۱۶۷	۵۴۱۳۵	ساکن در نقاط شهری
۱۱۴۶۰	۱۹۰۲۷	۱۹۲۹۴	۳۸۳۲۱	ساکن در نقاط روستایی
.	.	.	.	غیر ساکن
۱۵۷۵۶	۲۷۲۹۲	۲۸۳۹۰	۵۵۶۸۲	شوط
۷۸۶۱	۱۳۶۴۰	۱۴۰۳۵	۲۷۶۷۵	ساکن در نقاط شهری
۷۸۹۵	۱۳۶۵۲	۱۴۳۵۵	۲۸۰۰۷	ساکن در نقاط روستایی
.	.	.	.	غیر ساکن
۲۷۰۰۹	۴۶۱۲۸	۴۸۶۲۳	۹۴۷۵۱	ماکو
۱۶۹۸۳	۲۷۵۶۰	۲۹۰۰۰	۵۶۵۶۰	ساکن در نقاط شهری
۱۰۰۲۶	۱۸۵۶۸	۱۹۶۲۳	۳۸۱۹۱	ساکن در نقاط روستایی
.	.	.	.	غیر ساکن
۶۵۵۶۲	۱۱۷۵۴۱	۱۱۹۳۰۸	۲۳۶۸۴۹	مهاباد
۴۸۰۹۳	۸۴۳۶۶	۸۴۷۷۶	۱۶۹۱۴۲	ساکن در نقاط شهری
۱۷۴۶۹	۳۳۱۷۵	۳۴۵۳۲	۶۷۷۰۷	ساکن در نقاط روستایی
.	.	.	.	غیر ساکن
۸۳۲۳۴	۱۳۲۶۵۳	۱۴۱۲۹۶	۲۷۳۹۴۹	میاندوآب
۴۵۵۹۷	۷۲۴۱۳	۷۵۶۴۳	۱۴۸۰۵۶	ساکن در نقاط شهری
۳۷۶۳۷	۶۰۲۴۰	۶۵۶۵۳	۱۲۵۸۹۳	ساکن در نقاط روستایی
.	.	.	.	غیر ساکن



## ط - جمعیت و خانوار شهرستان‌های کشور به ترتیب استان (دنباله)

خانوار	زن	مرد	جمعیت	شرح
۳۷۴۸۱	۶۳۰۱۴	۶۴۵۸۷	۱۲۷۶۷۱	نقده .....
۲۷۲۵۷	۴۵۳۲۸	۴۵۵۸۳	۹۰۹۱۱	ساکن در نقاط شهری .....
۱۰۲۲۴	۱۷۷۵۶	۱۹۰۰۴	۳۶۷۶۰	ساکن در نقاط روستایی .....
.	.	.	.	غیر ساکن .....
۳۷۷۴۲۳	۶۲۰۱۶۵	۶۵۰۲۵۵	۱۲۷۰۴۲۰	اردبیل .....
۲۵۶۸۹۵	۴۲۵۰۱۰	۴۴۱۰۲۴	۸۶۶۰۳۴	ساکن در نقاط شهری .....
۱۲۰۴۸۱	۱۹۵۰۸۵	۲۰۹۱۵۱	۴۰۴۲۳۶	ساکن در نقاط روستایی .....
۴۷	۷۰	۸۰	۱۵۰	غیر ساکن .....
۱۸۰۹۷۵	۲۹۶۴۸۸	۳۰۹۵۰۴	۶۰۵۹۹۲	اردبیل .....
۱۵۹۳۰۸	۲۶۱۰۱۳	۲۷۰۴۴۱	۵۳۱۴۵۴	ساکن در نقاط شهری .....
۲۱۶۶۵	۳۵۴۷۵	۳۹۰۶۱	۷۴۵۳۶	ساکن در نقاط روستایی .....
۲	.	۲	۲	غیر ساکن .....
۱۵۱۱۴	۲۴۹۶۴	۲۶۴۴۰	۵۱۴۰۴	بیله سوار .....
۶۸۷۴	۱۱۵۲۱	۱۱۸۹۳	۲۳۴۱۴	ساکن در نقاط شهری .....
۸۱۹۶	۱۳۳۷۳	۱۴۴۷۰	۲۷۸۴۳	ساکن در نقاط روستایی .....
۴۴	۷۰	۷۷	۱۴۷	غیر ساکن .....
۵۰۰۸۳	۸۵۶۴۵	۹۱۹۵۶	۱۷۷۶۰۱	پارس آباد .....
۲۹۸۰۲	۵۱۲۸۵	۵۴۰۹۳	۱۰۵۳۷۸	ساکن در نقاط شهری .....
۲۰۲۸۰	۳۴۳۶۰	۳۷۸۶۲	۷۲۲۲۲	ساکن در نقاط روستایی .....
۱	.	۱	۱	غیر ساکن .....
۲۶۷۷۹	۴۲۹۴۰	۴۳۷۹۱	۸۶۷۳۱	خلخال .....
۱۴۰۶۰	۲۳۶۸۲	۲۳۶۹۴	۴۷۳۷۶	ساکن در نقاط شهری .....
۱۲۷۱۹	۱۹۲۵۸	۲۰۰۹۷	۳۹۳۵۵	ساکن در نقاط روستایی .....
.	.	.	.	غیر ساکن .....
۵۳۳۸	۸۶۴۷	۹۵۵۳	۱۸۲۰۰	سرعین .....
۱۵۸۲	۲۵۸۱	۲۸۷۸	۵۴۵۹	ساکن در نقاط شهری .....
۳۷۵۶	۶۰۶۶	۶۶۷۵	۱۲۷۴۱	ساکن در نقاط روستایی .....
.	.	.	.	غیر ساکن .....
۶۵۸۶	۱۰۸۲۱	۱۱۳۰۶	۲۲۱۲۷	کوثر .....
۲۱۸۲	۳۵۴۸	۳۵۵۳	۷۱۰۱	ساکن در نقاط شهری .....
۴۴۰۴	۷۲۷۳	۷۷۵۳	۱۵۰۲۶	ساکن در نقاط روستایی .....
.	.	.	.	غیر ساکن .....
۲۲۳۴۹	۳۷۹۶۶	۳۸۹۳۵	۷۶۹۰۱	گرمی .....
۹۰۹۲	۱۵۴۸۳	۱۶۱۲۹	۳۱۶۱۲	ساکن در نقاط شهری .....
۱۳۲۵۷	۲۲۴۸۳	۲۲۸۰۶	۴۵۲۸۹	ساکن در نقاط روستایی .....
.	.	.	.	غیر ساکن .....
۴۵۹۹۹	۷۳۱۰۰	۷۶۸۴۱	۱۴۹۹۴۱	مشگین شهر .....
۲۴۴۰۴	۳۹۸۲۹	۴۱۷۷۵	۸۱۶۰۴	ساکن در نقاط شهری .....
۲۱۵۹۵	۳۳۲۷۱	۳۵۰۶۶	۶۸۳۳۷	ساکن در نقاط روستایی .....
.	.	.	.	غیر ساکن .....

ط - جمعیت و خانوار شهرستان‌های کشور به ترتیب استان (دنباله)

خانوار	زن	مرد	جمعیت	شرح
۱۷۸۳۶	۲۹۵۷۵	۳۱۰۸۴	۶۰۶۵۹	.....نمین
۷۶۴۴	۱۲۷۸۶	۱۳۱۴۶	۲۵۹۳۲	.....ساکن در نقاط شهری
۱۰۱۹۲	۱۶۷۸۹	۱۷۹۳۸	۳۴۷۲۷	.....ساکن در نقاط روستایی
.	.	.	.	.....غیر ساکن
۶۳۶۴	۱۰۰۱۹	۱۰۸۴۵	۲۰۸۶۴	.....نیر
۱۹۴۷	۳۲۸۲	۳۴۲۲	۶۷۰۴	.....ساکن در نقاط شهری
۴۴۱۷	۶۷۳۷	۷۴۲۳	۱۴۱۶۰	.....ساکن در نقاط روستایی
.	.	.	.	.....غیر ساکن
<b>۱۶۰۷۴۸۲</b>	<b>۲۵۲۱۳۷۳</b>	<b>۲۵۹۹۴۷۷</b>	<b>۵۱۲۰۸۵۰</b>	..... <b>اصفهان</b>
۱۴۱۱۶۲۴	۲۲۲۵۰۲۰	۲۲۸۲۲۸۹	۴۵۰۷۳۰۹	.....ساکن در نقاط شهری
۱۹۵۷۰۱	۲۹۶۱۲۲	۳۱۶۹۵۱	۶۱۳۰۷۳	.....ساکن در نقاط روستایی
۱۵۷	۲۳۱	۲۳۷	۴۶۸	.....غیر ساکن
۳۲۰۵۰	۵۰۸۷۳	۵۲۶۴۴	۱۰۳۵۱۷	.....آران و بیدگل
۲۷۵۰۶	۴۴۰۰۳	۴۵۰۱۹	۸۹۰۲۲	.....ساکن در نقاط شهری
۴۵۴۴	۶۸۷۰	۷۶۲۵	۱۴۴۹۵	.....ساکن در نقاط روستایی
.	.	.	.	.....غیر ساکن
۱۴۱۴۰	۲۰۸۲۴	۲۱۲۸۱	۴۲۱۰۵	.....اردستان
۸۹۲۲	۱۳۷۸۴	۱۴۰۰۷	۲۷۷۹۱	.....ساکن در نقاط شهری
۵۲۱۸	۷۰۴۰	۷۲۷۴	۱۴۳۱۴	.....ساکن در نقاط روستایی
.	.	.	.	.....غیر ساکن
۷۰۷۸۷۰	۱۱۰۹۸۰۳	۱۱۳۳۴۴۶	۲۲۴۳۲۴۹	.....اصفهان
۶۶۶۸۲۴	۱۰۴۶۶۹۰	۱۰۶۶۰۷۷	۲۱۱۲۷۶۷	.....ساکن در نقاط شهری
۴۱۰۲۸	۶۳۱۰۷	۶۷۳۵۴	۱۳۰۴۶۱	.....ساکن در نقاط روستایی
۱۸	۶	۱۵	۲۱	.....غیر ساکن
۳۷۶۲۳	۵۹۳۱۰	۶۳۱۰۹	۱۲۲۴۱۹	.....برخوار
۳۴۹۲۸	۵۵۲۸۳	۵۸۵۹۲	۱۱۳۸۷۵	.....ساکن در نقاط شهری
۲۶۹۵	۴۰۲۷	۴۵۱۷	۸۵۴۴	.....ساکن در نقاط روستایی
.	.	.	.	.....غیر ساکن
۸۰۲۶	۱۱۸۷۲	۱۲۲۹۱	۲۴۱۶۳	.....بویین و میاندشت
۴۳۹۵	۶۷۷۴	۶۸۱۱	۱۳۵۸۵	.....ساکن در نقاط شهری
۳۶۳۱	۵۰۹۸	۵۴۸۰	۱۰۵۷۸	.....ساکن در نقاط روستایی
.	.	.	.	.....غیر ساکن
۲۲۷۰۴	۳۴۸۷۴	۳۶۷۰۱	۷۱۵۷۵	.....تیران و کرون
۹۵۵۵	۱۴۸۴۷	۱۵۳۲۰	۳۰۱۶۷	.....ساکن در نقاط شهری
۱۳۱۴۸	۲۰۰۲۷	۲۱۳۷۹	۴۱۴۰۶	.....ساکن در نقاط روستایی
۱	.	۲	۲	.....غیر ساکن
۹۸۳۳	۱۵۹۲۵	۱۶۵۵۴	۳۲۴۷۹	.....چادگان
۴۲۷۸	۷۰۶۷	۷۱۸۹	۱۴۲۵۶	.....ساکن در نقاط شهری
۵۵۵۵	۸۸۵۸	۹۳۶۵	۱۸۲۲۳	.....ساکن در نقاط روستایی
.	.	.	.	.....غیر ساکن



## ط - جمعیت و خانوار شهرستان‌های کشور به ترتیب استان (دنباله)

خانوار	زن	مرد	جمعیت	شرح
۹۸۲۶۹	۱۵۴۹۴۰	۱۶۴۷۸۷	۳۱۹۷۲۷	خمینی شهر .....
۹۶۸۳۳	۱۵۲۶۷۷	۱۶۲۳۷۵	۳۱۵۰۵۲	ساکن در نقاط شهری .....
۱۴۳۶	۲۲۶۳	۲۴۱۲	۴۶۷۵	ساکن در نقاط روستایی .....
.	.	.	.	غیر ساکن .....
۱۰۹۲۳	۱۶۶۰۳	۱۶۴۴۶	۳۳۰۴۹	خوانسار .....
۷۰۹۲	۱۱۱۹۹	۱۰۶۸۴	۲۱۸۸۳	ساکن در نقاط شهری .....
۳۸۳۱	۵۴۰۴	۵۷۶۲	۱۱۱۶۶	ساکن در نقاط روستایی .....
.	.	.	.	غیر ساکن .....
۶۴۲۰	۹۷۸۴	۹۹۷۷	۱۹۷۶۱	خور و بیابانک .....
۴۵۹۴	۷۱۶۹	۷۲۲۹	۱۴۳۹۸	ساکن در نقاط شهری .....
۱۸۲۶	۲۶۱۵	۲۷۴۸	۵۳۶۳	ساکن در نقاط روستایی .....
.	.	.	.	غیر ساکن .....
۱۱۱۱۸	۱۶۹۴۰	۱۷۵۷۱	۳۴۵۱۱	دهاقان .....
۷۵۲۶	۱۱۴۳۳	۱۱۹۴۹	۲۳۳۸۲	ساکن در نقاط شهری .....
۳۵۹۲	۵۵۰۷	۵۶۲۲	۱۱۱۲۹	ساکن در نقاط روستایی .....
.	.	.	.	غیر ساکن .....
۲۲۵۳۰	۳۶۲۲۳	۳۷۸۸۶	۷۴۱۰۹	سمیرم .....
۱۱۰۶۹	۱۷۵۸۶	۱۸۱۲۷	۳۵۷۱۳	ساکن در نقاط شهری .....
۱۱۳۵۳	۱۸۴۵۳	۱۹۶۰۰	۳۸۰۵۳	ساکن در نقاط روستایی .....
۱۰۸	۱۸۴	۱۵۹	۳۴۳	غیر ساکن .....
۷۳۹۸۱	۱۱۷۲۰۰	۱۱۷۴۶۷	۲۳۴۶۶۷	شاهین شهر و میمه .....
۶۹۴۴۸	۱۱۰۶۶۸	۱۱۰۲۱۹	۲۲۰۸۸۷	ساکن در نقاط شهری .....
۴۵۳۱	۶۵۳۱	۷۲۴۵	۱۳۷۷۶	ساکن در نقاط روستایی .....
۲	۱	۳	۴	غیر ساکن .....
۵۰۹۸۳	۷۸۱۵۷	۸۱۶۴۰	۱۵۹۷۹۷	شهرضا .....
۴۵۷۲۷	۷۰۳۳۰	۷۱۷۸۶	۱۴۲۱۱۶	ساکن در نقاط شهری .....
۵۲۵۵	۷۸۲۵	۹۸۵۱	۱۷۶۷۶	ساکن در نقاط روستایی .....
۱	۲	۳	۵	غیر ساکن .....
۱۵۵۴۷	۲۴۲۰۵	۲۵۶۸۵	۴۹۸۹۰	فریدن .....
۷۲۶۳	۱۱۸۹۲	۱۲۵۵۲	۲۴۴۴۴	ساکن در نقاط شهری .....
۸۲۶۸	۱۲۲۷۵	۱۳۰۸۹	۲۵۳۶۴	ساکن در نقاط روستایی .....
۱۶	۳۸	۴۴	۸۲	غیر ساکن .....
۱۰۶۸۸	۱۷۴۸۳	۱۸۱۷۱	۳۵۶۵۴	فریدونشهر .....
۵۹۳۰	۹۳۴۷	۹۶۳۸	۱۸۹۸۵	ساکن در نقاط شهری .....
۴۷۵۸	۸۱۳۶	۸۵۳۳	۱۶۶۶۹	ساکن در نقاط روستایی .....
.	.	.	.	غیر ساکن .....
۷۷۲۱۳	۱۲۱۰۲۹	۱۲۸۷۸۵	۲۴۹۸۱۴	فلورجان .....
۵۱۴۴۳	۸۱۱۱۷	۸۶۲۲۵	۱۶۷۳۴۲	ساکن در نقاط شهری .....
۲۵۷۷۰	۳۹۹۱۲	۴۲۵۶۰	۸۲۴۷۲	ساکن در نقاط روستایی .....
.	.	.	.	غیر ساکن .....

## ط - جمعیت و خانوار شهرستان‌های کشور به ترتیب استان (دنباله)

خانوار	زن	مرد	جمعیت	شرح
۱۱۲۲۵۸	۱۷۹۶۷۶	۱۸۴۸۰۶	۳۶۴۴۸۲	کاشان
۹۹۵۶۹	۱۶۱۵۹۶	۱۶۵۶۴۷	۳۲۷۲۴۳	ساکن در نقاط شهری
۱۲۶۸۶	۱۸۰۱۰	۱۹۱۵۶	۳۷۲۳۶	ساکن در نقاط روستایی
۳	.	۳	۳	غیر ساکن
۳۰۴۱۹	۴۴۱۷۳	۴۵۹۱۳	۹۰۰۸۶	گلپایگان
۲۴۹۶۸	۳۶۸۸۳	۳۷۹۶۹	۷۴۸۵۲	ساکن در نقاط شهری
۵۴۴۷	۷۲۹۰	۷۹۴۰	۱۵۲۳۰	ساکن در نقاط روستایی
۴	.	۴	۴	غیر ساکن
۸۱۱۰۱	۱۲۹۳۵۵	۱۳۳۵۵۷	۲۶۲۹۱۲	لنجان
۷۲۵۷۷	۱۱۵۹۱۳	۱۱۹۵۳۵	۲۳۵۴۴۸	ساکن در نقاط شهری
۸۵۲۳	۱۳۴۴۲	۱۴۰۲۱	۲۷۴۶۳	ساکن در نقاط روستایی
۱	.	۱	۱	غیر ساکن
۴۶۹۳۶	۷۳۴۱۲	۷۷۰۲۹	۱۵۰۴۴۱	مبارکه
۳۸۹۵۵	۶۱۰۷۵	۶۳۸۵۴	۱۲۴۹۲۹	ساکن در نقاط شهری
۷۹۸۱	۱۲۳۳۷	۱۳۱۷۵	۲۵۵۱۲	ساکن در نقاط روستایی
.	.	.	.	غیر ساکن
۱۳۳۷۸	۱۹۶۴۳	۱۹۶۱۸	۳۹۲۶۱	نابین
۱۰۲۹۰	۱۵۵۷۳	۱۵۶۸۷	۳۱۲۶۰	ساکن در نقاط شهری
۳۰۸۷	۴۰۷۰	۳۹۳۰	۸۰۰۰	ساکن در نقاط روستایی
۱	.	۱	۱	غیر ساکن
۹۸۵۱۳	۱۵۷۴۱۴	۱۶۱۷۹۱	۳۱۹۲۰۵	نجف آباد
۹۰۸۴۵	۱۴۵۳۱۵	۱۴۸۹۱۰	۲۹۴۲۹۵	ساکن در نقاط شهری
۷۶۶۶	۱۲۰۲۹	۱۲۸۷۹	۲۴۹۰۸	ساکن در نقاط روستایی
۲	.	۲	۲	غیر ساکن
۱۴۹۵۹	۲۱۶۵۵	۲۲۳۲۲	۴۳۹۷۷	نطنز
۱۱۰۸۷	۱۶۷۲۹	۱۶۸۸۸	۳۳۶۱۷	ساکن در نقاط شهری
۳۸۷۲	۴۹۳۶	۵۴۳۴	۱۰۳۶۰	ساکن در نقاط روستایی
.	.	.	.	غیر ساکن
<b>۱۵۶۱۱۶</b>	<b>۱۳۳۶۰۶۵</b>	<b>۱۳۷۶۳۳۵</b>	<b>۲۷۱۲۴۰۰</b>	<b>البرز</b>
۷۹۳۰۲۴	۱۲۴۱۶۳۸	۱۲۷۱۰۹۹	۲۵۱۲۷۳۷	ساکن در نقاط شهری
۶۲۹۹۵	۹۴۳۷۸	۱۰۵۱۸۱	۱۹۹۵۵۹	ساکن در نقاط روستایی
۹۷	۴۹	۵۵	۱۰۴	غیر ساکن
۱۱۷۳۱	۱۸۲۷۱	۱۹۶۰۵	۳۷۸۷۶	اشتهارد
۹۳۵۷	۱۴۵۵۱	۱۵۴۳۵	۲۹۹۹۳	ساکن در نقاط شهری
۲۳۷۳	۳۷۱۳	۴۱۶۹	۷۸۸۲	ساکن در نقاط روستایی
۱	.	۱	۱	غیر ساکن
۸۰۹۵۳	۱۲۶۴۷۰	۱۳۳۵۰۳	۲۵۹۹۷۳	ساوجبلاغ
۵۲۶۲۹	۸۳۷۹۱	۸۷۵۰۹	۱۷۱۳۰۰	ساکن در نقاط شهری
۲۸۲۸۰	۴۲۶۳۷	۴۵۹۸۸	۸۸۶۲۵	ساکن در نقاط روستایی
۴۴	۴۲	۶	۴۸	غیر ساکن

## ط - جمعیت و خانوار شهرستان‌های کشور به ترتیب استان (دنباله)

خانوار	زن	مرد	جمعیت	شرح
۶۳۵۴	۱۳۳۵	۸۴۸۰	۱۶۸۱۵	..... طالقان
۱۲۴۱	۱۷۲۹	۱۸۱۶	۳۵۴۵	..... ساکن در نقاط شهری
۵۱۱۳	۶۶۰۶	۶۶۶۴	۱۳۲۷۰	..... ساکن در نقاط روستایی
.	.	.	.	..... غیر ساکن
۸۶۶۱۹	۱۳۵۱۴۷	۱۳۶۶۸۲	۲۷۱۸۲۹	..... فردیس
۷۷۵۹۷	۱۲۰۹۶۸	۱۲۲۲۱۱	۲۴۳۱۷۹	..... ساکن در نقاط شهری
۹۰۲۲	۱۴۱۷۹	۱۴۴۷۱	۲۸۶۵۰	..... ساکن در نقاط روستایی
.	.	.	.	..... غیر ساکن
۶۲۳۸۰۱	۹۷۳۶۸۰	۹۹۹۷۹۰	۱۹۷۳۴۷۰	..... کرج
۶۱۴۲۲۱	۹۵۹۹۴۸	۹۸۰۶۰۶	۱۹۴۰۵۵۴	..... ساکن در نقاط شهری
۹۵۲۹	۱۳۷۲۵	۱۹۱۳۸	۳۲۸۶۳	..... ساکن در نقاط روستایی
۵۱	۷	۴۶	۵۳	..... غیر ساکن
۴۶۶۵۸	۷۴۱۶۲	۷۸۲۷۵	۱۵۲۴۳۷	..... نظرآباد
۳۷۹۷۹	۶۰۶۴۴	۶۳۵۲۲	۱۲۴۱۶۶	..... ساکن در نقاط شهری
۸۶۷۸	۱۳۵۱۸	۱۴۷۵۱	۲۸۲۶۹	..... ساکن در نقاط روستایی
۱	.	۲	۲	..... غیر ساکن
<b>۱۵۹۳۱۰</b>	<b>۲۸۴۹۵۹</b>	<b>۲۹۵۱۹۹</b>	<b>۵۸۰۱۵۸</b>	..... ایلام
۱۰۹۶۴۸	۱۹۴۱۴۴	۲۰۰۴۱۹	۳۹۵۲۶۳	..... ساکن در نقاط شهری
۴۹۵۴۲	۸۹۸۹۵	۹۴۵۴۹	۱۸۴۴۴۴	..... ساکن در نقاط روستایی
۱۲۰	۲۲۰	۲۳۱	۴۵۱	..... غیر ساکن
۱۳۱۸۸	۲۳۴۹۹	۲۴۳۵۲	۴۷۸۵۱	..... آبدانان
۸۴۴۴	۱۴۹۷۶	۱۵۳۹۷	۳۰۳۷۳	..... ساکن در نقاط شهری
۴۷۴۴	۸۵۲۳	۸۹۵۵	۱۷۴۷۸	..... ساکن در نقاط روستایی
.	.	.	.	..... غیر ساکن
۶۴۶۷۱	۱۱۵۸۵۱	۱۱۹۲۹۳	۲۳۵۱۴۴	..... ایلام
۵۵۱۴۳	۹۸۶۷۴	۱۰۱۱۸۷	۱۹۹۸۶۱	..... ساکن در نقاط شهری
۹۵۱۴	۱۷۱۵۳	۱۸۰۷۷	۳۵۲۳۰	..... ساکن در نقاط روستایی
۱۴	۲۴	۲۹	۵۳	..... غیر ساکن
۱۳۸۲۰	۲۴۶۲۴	۲۴۸۶۷	۴۹۴۹۱	..... ایوان
۹۵۹۳	۱۷۰۰۶	۱۷۲۵۹	۳۴۲۶۵	..... ساکن در نقاط شهری
۴۲۰۳	۷۵۷۸	۷۵۵۸	۱۵۱۳۶	..... ساکن در نقاط روستایی
۲۴	۴۰	۵۰	۹۰	..... غیر ساکن
۴۳۱۱	۷۸۶۹	۷۷۴۵	۱۵۶۱۴	..... بدره
۱۲۴۹	۲۱۸۳	۲۰۹۵	۴۲۷۸	..... ساکن در نقاط شهری
۳۰۶۲	۵۶۸۶	۵۶۵۰	۱۱۳۳۶	..... ساکن در نقاط روستایی
.	.	.	.	..... غیر ساکن
۱۵۸۶۷	۲۸۰۱۹	۲۹۳۶۲	۵۷۳۸۱	..... چرداول
۶۸۴۰	۱۲۱۴۸	۱۳۰۰۵	۲۵۱۵۳	..... ساکن در نقاط شهری
۹۰۲۵	۱۵۸۶۷	۱۶۳۵۴	۳۲۲۲۱	..... ساکن در نقاط روستایی
۲	۴	۳	۷	..... غیر ساکن



ط - جمعیت و خانوار شهرستان‌های کشور به ترتیب استان (دنباله)

خانوار	زن	مرد	جمعیت	شرح
۱۲۰۱۲	۲۱۳۹۸	۲۲۳۱۰	۴۳۷۰۸	دره شهر
۶۴۱۰	۱۱۴۴۳	۱۱۹۶۹	۲۳۴۱۲	ساکن در نقاط شهری
۵۶۰۲	۹۹۵۵	۱۰۳۴۱	۲۰۲۹۶	ساکن در نقاط روستایی
.	.	.	.	غیر ساکن
۱۶۹۵۹	۳۱۵۶۲	۳۴۰۶۸	۶۵۶۳۰	دهلران
۱۱۴۳۰	۲۰۳۱۱	۲۰۸۷۲	۴۱۱۸۳	ساکن در نقاط شهری
۵۵۱۷	۱۱۲۲۷	۱۳۱۶۹	۲۴۳۹۶	ساکن در نقاط روستایی
۱۲	۲۴	۲۷	۵۱	غیر ساکن
۳۹۸۹	۷۰۵۵	۷۳۴۹	۱۴۴۰۴	سیروان
۷۶۴	۱۳۲۶	۱۳۷۰	۲۶۹۶	ساکن در نقاط شهری
۳۲۲۵	۵۷۲۹	۵۹۷۹	۱۱۷۰۸	ساکن در نقاط روستایی
.	.	.	.	غیر ساکن
۶۰۲۲	۱۰۵۹۱	۱۰۵۴۷	۲۱۱۳۸	ملکشاهی
۴۳۰۹	۷۴۷۹	۷۳۷۷	۱۴۸۵۶	ساکن در نقاط شهری
۱۶۷۱	۳۰۳۲	۳۰۹۵	۶۱۲۷	ساکن در نقاط روستایی
۴۲	۸۰	۷۵	۱۵۵	غیر ساکن
۸۴۷۱	۱۴۴۹۱	۱۵۳۰۶	۲۹۷۹۷	مهران
۵۴۶۶	۹۲۹۸	۹۸۸۸	۱۹۱۸۶	ساکن در نقاط شهری
۲۹۷۹	۵۱۴۵	۵۳۷۱	۱۰۵۱۶	ساکن در نقاط روستایی
۲۶	۴۸	۴۷	۹۵	غیر ساکن
<b>۳۲۱۸۲۶</b>	<b>۵۴۲۶۷۸</b>	<b>۶۲۰۷۲۲</b>	<b>۱۱۶۳۴۰۰</b>	<b>بوشهر</b>
۲۳۷۰۲۵	۳۹۸۴۳۹	۴۳۷۵۱۶	۸۳۵۹۵۵	ساکن در نقاط شهری
۸۴۲۶۵	۱۴۳۲۷۴	۱۸۲۲۲۱	۳۲۵۴۹۵	ساکن در نقاط روستایی
۵۳۶	۹۶۵	۹۸۵	۱۹۵۰	غیر ساکن
۸۵۵۲۳	۱۴۵۰۸۲	۱۵۳۵۱۲	۲۹۸۵۹۴	بوشهر
۷۸۲۳۰	۱۳۲۷۸۱	۱۴۰۷۹۶	۲۷۳۵۷۷	ساکن در نقاط شهری
۷۲۸۱	۱۲۲۷۹	۱۲۶۹۶	۲۴۹۷۵	ساکن در نقاط روستایی
۱۲	۲۲	۲۰	۴۲	غیر ساکن
۲۲۰۸۰	۳۷۷۳۶	۳۸۹۷۰	۷۶۷۰۶	تنگستان
۶۵۷۹	۱۱۶۸۸	۱۱۷۳۹	۲۳۴۲۷	ساکن در نقاط شهری
۱۵۴۸۷	۲۶۰۱۴	۲۷۱۹۷	۵۳۲۱۱	ساکن در نقاط روستایی
۱۴	۳۴	۳۴	۶۸	غیر ساکن
۱۹۹۹۷	۳۳۵۴۳	۳۶۵۰۸	۷۰۰۵۱	جم
۱۱۲۰۴	۱۸۴۷۵	۱۹۶۴۳	۳۸۱۱۸	ساکن در نقاط شهری
۸۷۷۷	۱۵۰۴۸	۱۶۸۴۴	۳۱۸۹۲	ساکن در نقاط روستایی
۱۶	۲۰	۲۱	۴۱	غیر ساکن
۲۴۴۷۴	۴۳۱۰۳	۴۳۲۱۶	۸۶۳۱۹	دشتی
۱۶۶۳۱	۲۹۷۸۹	۲۹۸۲۷	۵۹۶۱۶	ساکن در نقاط شهری
۷۶۰۹	۱۲۹۱۵	۱۲۹۹۸	۲۵۹۱۳	ساکن در نقاط روستایی
۲۳۴	۳۹۹	۳۹۱	۷۹۰	غیر ساکن



## ط - جمعیت و خانوار شهرستان‌های کشور به ترتیب استان (دنباله)

خانوار	زن	مرد	جمعیت	شرح
۷۰۹۴۳	۱۲۴۸۱۶	۱۲۷۲۳۱	۲۵۲۰۴۷	دشتستان .....
۴۸۳۲۷	۸۴۸۹۱	۸۶۲۳۵	۱۷۱۱۲۶	ساکن در نقاط شهری .....
۲۲۳۶۲	۳۹۴۴۴	۴۰۴۸۵	۷۹۹۲۹	ساکن در نقاط روستایی .....
۲۵۴	۴۸۱	۵۱۱	۹۹۲	غیر ساکن .....
۱۶۴۰۳	۲۹۸۱۶	۳۰۷۹۶	۶۰۶۱۲	دیر .....
۱۳۱۹۹	۲۴۰۰۱	۲۴۲۰۶	۴۸۲۰۷	ساکن در نقاط شهری .....
۳۲۰۴	۵۸۱۵	۶۵۹۰	۱۲۴۰۵	ساکن در نقاط روستایی .....
.	.	.	.	غیر ساکن .....
۹۸۵۶	۱۷۱۷۷	۱۷۶۵۱	۳۴۸۲۸	دیلم .....
۸۱۰۸	۱۳۹۶۶	۱۴۴۹۵	۲۸۴۶۱	ساکن در نقاط شهری .....
۱۷۴۶	۳۲۰۶	۳۱۵۴	۶۳۶۰	ساکن در نقاط روستایی .....
۲	۵	۲	۷	غیر ساکن .....
۱۶۴۹۶	۲۲۳۱۶	۵۱۶۴۲	۷۳۹۵۸	عسلویه .....
۷۹۵۶	۹۰۳۷	۲۳۳۵۷	۳۲۳۹۴	ساکن در نقاط شهری .....
۸۵۴۰	۱۳۲۷۹	۲۸۲۸۵	۴۱۵۶۴	ساکن در نقاط روستایی .....
.	.	.	.	غیر ساکن .....
۲۷۸۷۳	۳۸۴۳۰	۶۹۳۷۱	۱۰۷۸۰۱	کنگان .....
۲۴۹۸۱	۳۴۵۶۰	۴۶۷۴۵	۸۱۳۰۵	ساکن در نقاط شهری .....
۲۸۹۲	۳۸۷۰	۲۲۶۲۶	۲۶۴۹۶	ساکن در نقاط روستایی .....
.	.	.	.	غیر ساکن .....
۲۸۱۸۱	۵۰۶۵۹	۵۱۸۲۵	۱۰۲۴۸۴	گناوه .....
۲۱۸۱۰	۳۹۲۵۱	۴۰۴۷۳	۷۹۷۲۴	ساکن در نقاط شهری .....
۶۳۶۷	۱۱۴۰۴	۱۱۳۴۶	۲۲۷۵۰	ساکن در نقاط روستایی .....
۴	۴	۶	۱۰	غیر ساکن .....
<b>۴۲۸۸۵۶۳</b>	<b>۶۵۹۳۹۶۵</b>	<b>۶۶۷۳۶۷۲</b>	<b>۱۳۲۶۷۶۳۷</b>	<b>تهران .....</b>
۴۰۵۲۵۰۷	۶۲۱۰۰۵۰	۶۲۴۲۱۸۰	۱۲۴۵۲۲۳۰	ساکن در نقاط شهری .....
۲۳۵۳۹۷	۳۸۳۷۸۷	۴۳۰۹۱۱	۸۱۴۶۹۸	ساکن در نقاط روستایی .....
۶۵۹	۱۲۸	۵۸۱	۷۰۹	غیر ساکن .....
۱۶۸۲۸۸	۲۶۹۳۳۸	۲۷۹۲۸۲	۵۴۸۶۲۰	اسلامشهر .....
۱۵۷۲۸۳	۲۵۱۸۶۲	۲۶۰۲۹۴	۵۱۲۱۵۶	ساکن در نقاط شهری .....
۱۰۹۸۵	۱۷۴۷۴	۱۸۹۶۵	۳۶۴۳۹	ساکن در نقاط روستایی .....
۲۰	۲	۲۳	۲۵	غیر ساکن .....
۱۵۶۷۹۱	۲۵۹۱۶۹	۲۷۷۱۶۰	۵۳۶۳۲۹	بهارستان .....
۱۴۵۸۷۵	۲۴۰۹۴۲	۲۵۷۶۹۰	۴۹۸۶۳۲	ساکن در نقاط شهری .....
۱۰۹۱۶	۱۸۲۲۷	۱۹۴۷۰	۳۷۶۹۷	ساکن در نقاط روستایی .....
.	.	.	.	غیر ساکن .....
۱۰۳۵۴۲	۱۷۱۵۹۱	۱۷۹۳۷۵	۳۵۰۹۶۶	پاکدشت .....
۸۱۹۶۰	۱۳۵۳۶۵	۱۴۰۹۱۷	۲۷۶۲۸۲	ساکن در نقاط شهری .....
۲۱۵۷۷	۳۶۲۲۶	۳۸۴۵۳	۷۴۶۷۹	ساکن در نقاط روستایی .....
۵	.	۵	۵	غیر ساکن .....

ط - جمعیت و خانوار شهرستان‌های کشور به ترتیب استان (دنباله)

خانوار	زن	مرد	جمعیت	شرح
۵۳۳۶۷	۸۲۵۸۳	۸۶۴۷۷	۱۶۹۰۶۰	پرديس .....
۴۸۳۲۳	۷۴۶۷۶	۷۷۷۲۱	۱۵۲۳۹۷	ساکن در نقاط شهری .....
۵۰۳۲	۷۹۰۴	۸۷۴۷	۱۶۶۵۱	ساکن در نقاط روستایی .....
۱۲	۳	۹	۱۲	غير ساکن .....
۲۵۷۰۴	۴۲۸۸۳	۴۳۷۱۸	۸۶۶۰۱	پيشوا .....
۱۸۰۵۴	۲۹۶۲۲	۲۹۵۶۲	۵۹۱۸۴	ساکن در نقاط شهری .....
۷۶۵۰	۱۳۲۶۱	۱۴۱۵۶	۲۷۴۱۷	ساکن در نقاط روستایی .....
.	.	.	.	غير ساکن .....
۲۹۲۴۲۰۸	۴۳۸۹۹۷۶	۴۳۴۷۵۳۴	۸۷۳۷۵۱۰	تهران .....
۲۹۱۱۰۶۵	۴۳۶۹۵۵۱	۴۳۲۴۱۵۵	۸۶۹۳۷۰۶	ساکن در نقاط شهری .....
۱۲۵۹۶	۲۰۳۲۶	۲۲۸۹۵	۴۳۲۲۱	ساکن در نقاط روستایی .....
۵۴۷	۹۹	۴۸۴	۵۸۳	غير ساکن .....
۳۹۳۷۳	۶۰۹۲۸	۶۴۵۵۲	۱۲۵۴۸۰	دماوند .....
۲۹۳۲۹	۴۵۹۵۹	۴۷۲۴۲	۹۳۲۰۱	ساکن در نقاط شهری .....
۱۰۰۴۳	۱۴۹۶۹	۱۷۳۰۹	۳۲۲۷۸	ساکن در نقاط روستایی .....
۱	.	۱	۱	غير ساکن .....
۹۶۹۹۶	۱۶۲۴۷۷	۱۸۷۲۲۳	۳۴۹۷۰۰	ری .....
۴۱۸۱۹	۷۱۳۵۰	۷۵۴۸۷	۱۴۶۸۳۷	ساکن در نقاط شهری .....
۵۵۱۷۴	۹۱۱۲۶	۱۱۱۷۳۴	۲۰۲۸۶۰	ساکن در نقاط روستایی .....
۳	۱	۲	۳	غير ساکن .....
۸۹۲۷۱	۱۴۲۴۴۴	۱۴۹۰۷۲	۲۹۱۵۱۶	رباطکریم .....
۷۲۰۹۸	۱۱۳۹۸۱	۱۱۷۵۲۰	۲۳۱۵۰۱	ساکن در نقاط شهری .....
۱۷۱۷۲	۲۸۴۶۳	۳۱۵۵۱	۶۰۰۱۴	ساکن در نقاط روستایی .....
۱	.	۱	۱	غير ساکن .....
۱۶۱۰۷	۲۲۶۳۴	۲۴۶۴۵	۴۷۲۷۹	شمیرانات .....
۹۶۲۱	۱۳۷۸۲	۱۴۷۳۲	۲۸۵۱۴	ساکن در نقاط شهری .....
۶۴۸۶	۸۸۵۲	۹۹۱۳	۱۸۷۶۵	ساکن در نقاط روستایی .....
.	.	.	.	غير ساکن .....
۲۲۶۰۱۱	۳۶۵۰۱۳	۳۷۹۱۹۷	۷۴۴۲۱۰	شهریار .....
۲۰۰۲۱۲	۳۲۲۷۰۸	۳۳۳۸۸۰	۶۵۶۵۸۸	ساکن در نقاط شهری .....
۲۵۷۹۵	۴۲۳۰۵	۴۵۳۱۳	۸۷۶۱۸	ساکن در نقاط روستایی .....
۴	.	۴	۴	غير ساکن .....
۱۱۷۰۰	۱۶۴۶۵	۱۷۰۹۳	۳۳۵۵۸	فیروزکوه .....
۶۱۰۶	۹۱۶۲	۹۴۱۵	۱۸۵۷۷	ساکن در نقاط شهری .....
۵۵۹۴	۷۳۰۳	۷۶۷۸	۱۴۹۸۱	ساکن در نقاط روستایی .....
.	.	.	.	غير ساکن .....
۹۶۶۸۲	۱۵۴۴۲۵	۱۶۲۲۱۱	۳۱۶۶۳۶	قدس .....
۹۴۵۳۲	۱۵۱۰۳۸	۱۵۸۵۶۷	۳۰۹۶۰۵	ساکن در نقاط شهری .....
۲۱۴۸	۳۳۸۶	۳۶۴۰	۷۰۲۶	ساکن در نقاط روستایی .....
۲	۱	۴	۵	غير ساکن .....



## ط - جمعیت و خانوار شهرستان‌های کشور به ترتیب استان (دنباله)

خانوار	زن	مرد	جمعیت	شرح
۷۹۸۵۳	۱۳۰۸۸۹	۱۳۸۲۴۹	۲۶۹۱۳۸	قرچک .....
۶۹۰۲۹	۱۱۲۸۱۵	۱۱۸۲۶۰	۲۳۱۰۷۵	ساکن در نقاط شهری .....
۱۰۸۲۲	۱۸۰۷۴	۱۹۹۸۷	۳۸۰۶۱	ساکن در نقاط روستایی .....
۲	.	۲	۲	غیر ساکن .....
۱۱۵۱۵۴	۱۸۴۰۲۰	۱۹۳۲۷۲	۳۷۷۲۹۲	ملارد .....
۹۶۵۱۷	۱۵۳۴۸۲	۱۶۰۰۲۱	۳۱۳۵۰۳	ساکن در نقاط شهری .....
۱۸۵۸۵	۳۰۵۲۲	۳۳۲۱۴	۶۳۷۳۶	ساکن در نقاط روستایی .....
۵۲	۱۶	۳۷	۵۳	غیر ساکن .....
۸۵۵۱۶	۱۳۹۱۳۰	۱۴۴۶۱۲	۲۸۳۷۴۲	ورامین .....
۷۰۶۸۴	۱۱۳۷۵۵	۱۱۶۷۱۷	۲۳۰۴۷۲	ساکن در نقاط شهری .....
۱۴۸۲۲	۲۵۳۶۹	۲۷۸۸۶	۵۳۲۵۵	ساکن در نقاط روستایی .....
۱۰	۶	۹	۱۵	غیر ساکن .....
<b>۲۷۰۴۳۴</b>	<b>۴۶۵۴۰۷</b>	<b>۴۸۲۳۵۶</b>	<b>۹۴۷۷۶۳</b>	<b>چهارمحال و بختیاری .....</b>
۱۷۵۸۴۲	۲۹۹۶۴۶	۳۰۷۷۹۸	۶۰۷۴۴۴	ساکن در نقاط شهری .....
۹۴۴۲۷	۱۶۵۴۵۱	۱۷۴۲۱۶	۳۳۹۶۶۷	ساکن در نقاط روستایی .....
۱۶۵	۳۱۰	۳۴۲	۶۵۲	غیر ساکن .....
۱۳۰۶۶	۲۴۰۵۲	۲۴۸۲۸	۴۸۸۸۰	اردل .....
۵۴۹۱	۱۰۱۲۱	۱۰۳۶۶	۲۰۴۸۷	ساکن در نقاط شهری .....
۷۵۷۴	۱۳۹۲۹	۱۴۴۶۰	۲۸۳۸۹	ساکن در نقاط روستایی .....
۱	۲	۲	۴	غیر ساکن .....
۳۶۲۳۸	۶۰۳۴۲	۶۲۱۴۱	۱۲۲۴۸۳	بروجن .....
۳۰۷۹۱	۵۱۴۷۴	۵۲۵۷۹	۱۰۴۰۵۳	ساکن در نقاط شهری .....
۵۴۴۷	۸۸۶۸	۹۵۶۲	۱۸۴۳۰	ساکن در نقاط روستایی .....
.	.	.	.	غیر ساکن .....
۸۷۹۹	۱۳۹۳۰	۱۴۳۹۶	۲۸۳۲۶	بن .....
۵۳۷۸	۸۵۹۷	۸۸۳۰	۱۷۴۲۷	ساکن در نقاط شهری .....
۳۴۲۱	۵۳۳۳	۵۵۶۶	۱۰۸۹۹	ساکن در نقاط روستایی .....
.	.	.	.	غیر ساکن .....
۱۱۰۸۰	۱۶۹۲۵	۱۷۶۹۱	۳۴۶۱۶	سامان .....
۴۵۵۴	۷۰۳۷	۷۱۵۵	۱۴۱۹۲	ساکن در نقاط شهری .....
۶۵۲۶	۹۸۸۸	۱۰۵۳۶	۲۰۴۲۴	ساکن در نقاط روستایی .....
.	.	.	.	غیر ساکن .....
۹۳۱۰۴	۱۵۶۴۲۵	۱۵۹۵۵۵	۳۱۵۹۸۰	شهرکرد .....
۸۴۶۵۸	۱۴۲۸۰۱	۱۴۵۳۹۸	۲۸۸۱۹۹	ساکن در نقاط شهری .....
۸۴۴۳	۱۳۶۲۴	۱۴۱۵۴	۲۷۷۷۸	ساکن در نقاط روستایی .....
۳	.	۳	۳	غیر ساکن .....
۲۶۹۱۴	۴۶۳۸۰	۴۸۹۰۶	۹۵۲۸۶	فارسان .....
۲۱۳۹۱	۳۷۰۳۸	۳۸۹۲۴	۷۵۹۶۲	ساکن در نقاط شهری .....
۵۵۲۳	۹۳۴۲	۹۹۸۲	۱۹۳۲۴	ساکن در نقاط روستایی .....
.	.	.	.	غیر ساکن .....

ط - جمعیت و خانوار شهرستان‌های کشور به ترتیب استان (دنباله)

خانوار	زن	مرد	جمعیت	شرح
۱۰۸۵۹	۲۰۰۷۹	۲۱۴۵۶	۴۱۵۳۵	کوه‌رنگ .....
۱۴۵۵	۲۶۸۵	۳۰۲۶	۵۷۱۱	ساکن در نقاط شهری .....
۹۲۴۴	۱۷۰۸۷	۱۸۰۹۶	۳۵۱۸۳	ساکن در نقاط روستایی .....
۱۶۰	۳۰۷	۳۳۴	۶۴۱	غیر ساکن .....
۱۵۵۴۹	۲۴۸۳۳	۲۶۱۴۳	۵۰۹۷۶	کیار .....
۷۴۶۷	۱۱۸۸۳	۱۲۵۴۷	۲۴۴۳۰	ساکن در نقاط شهری .....
۸۰۸۱	۱۲۹۴۹	۱۳۵۹۳	۲۶۵۴۲	ساکن در نقاط روستایی .....
۱	۱	۳	۴	غیر ساکن .....
۵۴۸۲۵	۱۰۲۴۴۱	۱۰۷۲۴۰	۲۰۹۶۸۱	لردگان .....
۱۴۶۵۷	۲۸۰۱۰	۲۸۹۷۳	۵۶۹۸۳	ساکن در نقاط شهری .....
۴۰۱۶۸	۷۴۴۳۱	۷۸۲۶۷	۱۵۲۶۹۸	ساکن در نقاط روستایی .....
.	.	.	.	غیر ساکن .....
<b>۲۲۳۹۸۴</b>	<b>۳۷۱۹۸۱</b>	<b>۳۸۹۹۱۷</b>	<b>۷۶۱۸۹۸</b>	<b>خراسان جنوبی .....</b>
۱۲۹۰۳۶	۲۲۳۳۵۴	۲۳۰۴۷۳	۴۵۳۸۲۷	ساکن در نقاط شهری .....
۹۴۹۴۷	۱۵۵۶۲۷	۱۵۹۴۴۳	۳۱۵۰۷۰	ساکن در نقاط روستایی .....
۱	.	۱	۱	غیر ساکن .....
۸۲۵۵	۱۲۹۴۸	۱۳۱۱۶	۲۶۰۶۴	بشرویه .....
۵۹۵۳	۹۶۲۳	۹۷۵۸	۱۹۳۸۱	ساکن در نقاط شهری .....
۲۳۰۲	۳۳۲۵	۳۳۵۸	۶۶۸۳	ساکن در نقاط روستایی .....
.	.	.	.	غیر ساکن .....
۷۴۶۵۷	۱۲۹۱۴۲	۱۳۲۱۸۲	۲۶۱۳۲۴	بیرجند .....
۵۷۷۴۵	۱۰۱۲۳۷	۱۰۲۳۹۹	۲۰۳۶۳۶	ساکن در نقاط شهری .....
۱۶۹۱۲	۲۷۹۰۵	۲۹۷۸۳	۵۷۶۸۸	ساکن در نقاط روستایی .....
.	.	.	.	غیر ساکن .....
۷۴۹۲	۱۱۹۵۵	۱۵۶۴۵	۲۷۶۰۰	خوسف .....
۱۵۹۰	۲۹۳۵	۶۳۷۱	۹۳۰۶	ساکن در نقاط شهری .....
۵۹۰۱	۹۰۲۰	۹۲۷۳	۱۸۲۹۳	ساکن در نقاط روستایی .....
۱	.	۱	۱	غیر ساکن .....
۱۴۶۳۹	۲۶۶۶۲	۲۷۰۵۲	۵۳۷۱۴	درمیان .....
۳۸۳۵	۷۳۳۷	۷۳۳۵	۱۴۶۷۲	ساکن در نقاط شهری .....
۱۰۸۰۴	۱۹۳۲۵	۱۹۷۱۷	۳۹۰۴۲	ساکن در نقاط روستایی .....
.	.	.	.	غیر ساکن .....
۱۱۱۷۸	۱۹۷۳۷	۲۰۴۱۸	۴۰۱۵۵	زیرکوه .....
۱۷۵۴	۳۶۳۷	۳۶۴۹	۷۲۸۶	ساکن در نقاط شهری .....
۹۴۲۴	۱۶۱۰۰	۱۶۷۶۹	۳۲۸۶۹	ساکن در نقاط روستایی .....
.	.	.	.	غیر ساکن .....
۱۰۳۲۹	۱۶۶۸۳	۱۶۶۲۹	۳۳۳۱۲	سرایان .....
۷۰۵۹	۱۱۶۸۳	۱۱۶۹۱	۲۳۳۷۴	ساکن در نقاط شهری .....
۳۲۷۰	۵۰۰۰	۴۹۳۸	۹۹۳۸	ساکن در نقاط روستایی .....
.	.	.	.	غیر ساکن .....



ط - جمعیت و خانوار شهرستان‌های کشور به ترتیب استان (دنباله)

خانوار	زن	مرد	جمعیت	شرح
۱۲۰۱۱	۲۰۵۶۵	۲۰۳۹۴	۴۰۹۵۹	سربیشه .....
۳۴۲۳	۶۰۱۳	۶۱۷۹	۱۲۱۹۲	ساکن در نقاط شهری .....
۸۵۸۸	۱۴۵۵۲	۱۴۲۱۵	۲۸۷۶۷	ساکن در نقاط روستایی .....
.	.	.	.	غیر ساکن .....
۲۲۱۴۲	۳۵۶۱۷	۳۷۰۰۰	۷۲۶۱۷	طبس .....
۱۴۰۲۰	۲۲۹۸۰	۲۳۶۲۰	۴۶۶۰۰	ساکن در نقاط شهری .....
۸۱۲۲	۱۲۶۳۷	۱۳۳۸۰	۲۶۰۱۷	ساکن در نقاط روستایی .....
.	.	.	.	غیر ساکن .....
۱۴۳۰۲	۲۲۷۴۰	۲۲۷۸۳	۴۵۵۲۳	فردوس .....
۱۰۹۴۲	۱۷۸۸۹	۱۷۹۱۴	۳۵۸۰۳	ساکن در نقاط شهری .....
۳۳۶۰	۴۸۵۱	۴۸۶۹	۹۷۲۰	ساکن در نقاط روستایی .....
.	.	.	.	غیر ساکن .....
۳۴۷۹۴	۵۷۷۶۱	۵۸۴۲۰	۱۱۶۱۸۱	قاینات .....
۱۷۰۸۱	۲۹۵۳۰	۳۰۵۶۲	۶۰۰۹۲	ساکن در نقاط شهری .....
۱۷۷۱۳	۲۸۲۳۱	۲۷۸۵۸	۵۶۰۸۹	ساکن در نقاط روستایی .....
.	.	.	.	غیر ساکن .....
۱۴۱۸۵	۲۵۱۷۱	۲۶۲۷۸	۵۱۴۴۹	نهبندان .....
۵۶۳۴	۱۰۴۹۰	۱۰۹۹۵	۲۱۴۸۵	ساکن در نقاط شهری .....
۸۵۵۱	۱۴۶۸۱	۱۵۲۸۳	۲۹۹۶۴	ساکن در نقاط روستایی .....
.	.	.	.	غیر ساکن .....
<b>۱۹۳۱۷۰۳</b>	<b>۳۱۸۹۳۱۶</b>	<b>۳۲۴۵۱۸۵</b>	<b>۶۴۳۴۵۰۱</b>	<b>خراسان رضوی .....</b>
۱۴۲۲۱۰۹	۲۳۳۸۸۲۷	۲۳۶۲۰۹۷	۴۷۰۰۹۲۴	ساکن در نقاط شهری .....
۵۱۶۴۱۹	۸۵۰۳۰۶	۸۸۲۸۱۵	۱۷۳۳۱۲۱	ساکن در نقاط روستایی .....
۱۷۵	۱۸۳	۲۷۳	۴۵۶	غیر ساکن .....
۱۵۵۲۵	۲۷۰۳۵	۲۷۵۸۰	۵۴۶۱۵	باخرز .....
۲۵۳۶	۴۳۲۷	۴۷۱۷	۹۰۴۴	ساکن در نقاط شهری .....
۱۲۹۸۹	۲۲۷۰۸	۲۲۸۶۳	۴۵۵۷۱	ساکن در نقاط روستایی .....
.	.	.	.	غیر ساکن .....
۱۰۰۱۱	۱۵۵۲۴	۱۵۶۸۳	۳۱۲۰۷	بجستان .....
۴۸۸۱	۷۶۴۰	۷۵۲۷	۱۵۱۶۷	ساکن در نقاط شهری .....
۵۱۳۰	۷۸۸۴	۸۱۵۶	۱۶۰۴۰	ساکن در نقاط روستایی .....
.	.	.	.	غیر ساکن .....
۲۳۷۳۲	۳۷۲۹۹	۳۸۳۳۲	۷۵۶۳۱	بردسکن .....
۱۱۰۷۵	۱۷۹۵۹	۱۸۵۴۳	۳۶۵۰۲	ساکن در نقاط شهری .....
۱۲۶۵۷	۱۹۳۴۰	۱۹۷۸۹	۳۹۱۲۹	ساکن در نقاط روستایی .....
.	.	.	.	غیر ساکن .....
۲۱۸۶۱	۳۳۶۶۰	۳۵۹۸۰	۶۹۶۴۰	بینالود .....
۱۰۹۵۴	۱۷۱۲۱	۱۷۸۶۴	۳۴۹۸۵	ساکن در نقاط شهری .....
۱۰۹۰۵	۱۶۵۳۹	۱۸۱۱۴	۳۴۶۵۳	ساکن در نقاط روستایی .....
۲	.	۲	۲	غیر ساکن .....



ط - جمعیت و خانوار شهرستان‌های کشور به ترتیب استان (دنباله)

خانوار	زن	مرد	جمعیت	شرح
۳۰۷۱۸	۵۷۵۵۷	۶۰۰۰۷	۱۱۷۵۶۴	تایباد .....
۲۰۵۹۶	۳۷۹۸۷	۳۹۷۸۲	۷۷۷۶۹	ساکن در نقاط شهری .....
۱۰۱۲۱	۱۹۵۶۹	۲۰۲۲۴	۳۹۷۹۳	ساکن در نقاط روستایی .....
۱	۱	۱	۲	غیر ساکن .....
۷۱۸۰۲	۱۳۲۱۹۴	۱۳۵۴۷۷	۲۶۷۶۷۱	تربت جام .....
۳۵۴۱۰	۶۵۳۱۲	۶۶۹۱۹	۱۳۲۲۳۱	ساکن در نقاط شهری .....
۳۶۳۹۲	۶۶۸۸۲	۶۸۵۵۸	۱۳۵۴۴۰	ساکن در نقاط روستایی .....
.	.	.	.	غیر ساکن .....
۶۸۹۲۷	۱۰۹۶۵۸	۱۱۴۹۶۸	۲۲۴۶۲۶	تربت حیدریه .....
۴۵۸۰۴	۷۲۹۵۰	۷۵۸۸۴	۱۴۸۸۳۴	ساکن در نقاط شهری .....
۲۳۱۰۷	۳۶۶۸۳	۳۹۰۵۷	۷۵۷۴۰	ساکن در نقاط روستایی .....
۱۶	۲۵	۲۷	۵۲	غیر ساکن .....
۱۴۹۲۳	۲۴۰۹۴	۲۵۰۸۱	۴۹۱۷۵	جغتای .....
۲۶۷۰	۴۵۶۱	۴۷۰۷	۹۲۶۸	ساکن در نقاط شهری .....
۱۲۲۵۳	۱۹۵۳۳	۲۰۳۷۴	۳۹۹۰۷	ساکن در نقاط روستایی .....
.	.	.	.	غیر ساکن .....
۱۶۷۳۸	۲۶۸۵۶	۲۷۶۳۲	۵۴۴۸۸	جوین .....
۴۴۴۳	۷۲۶۸	۷۵۱۵	۱۴۷۸۳	ساکن در نقاط شهری .....
۱۲۲۳۷	۱۹۴۹۵	۲۰۰۱۲	۳۹۵۰۷	ساکن در نقاط روستایی .....
۵۸	۹۳	۱۰۵	۱۹۸	غیر ساکن .....
۴۵۱۰۵	۷۴۰۵۷	۸۰۹۵۶	۱۵۵۰۱۳	چناران .....
۲۹۳۲۴	۴۸۴۶۸	۵۰۶۶۱	۹۹۱۲۹	ساکن در نقاط شهری .....
۱۵۷۵۴	۲۵۵۴۳	۳۰۲۳۰	۵۵۷۷۳	ساکن در نقاط روستایی .....
۲۷	۴۶	۶۵	۱۱۱	غیر ساکن .....
۱۶۶۸۴	۲۵۴۵۰	۲۶۲۵۱	۵۱۷۰۱	خلیل آباد .....
۶۲۲۴	۹۶۳۱	۹۵۸۰	۱۹۲۱۱	ساکن در نقاط شهری .....
۱۰۴۶۰	۱۵۸۱۹	۱۶۶۷۱	۳۲۴۹۰	ساکن در نقاط روستایی .....
.	.	.	.	غیر ساکن .....
۳۶۳۹۹	۶۸۶۴۴	۷۰۳۲۸	۱۳۸۹۷۲	خواف .....
۱۷۸۸۳	۳۳۲۵۹	۳۴۲۴۹	۶۷۵۰۸	ساکن در نقاط شهری .....
۱۸۵۱۶	۳۵۳۸۵	۳۶۰۷۹	۷۱۴۶۴	ساکن در نقاط روستایی .....
.	.	.	.	غیر ساکن .....
۱۱۸۸۳	۱۸۴۳۰	۱۸۷۵۱	۳۷۱۸۱	خوشاب .....
۱۷۵۱	۲۸۶۹	۳۰۶۳	۵۹۳۲	ساکن در نقاط شهری .....
۱۰۱۳۲	۱۵۵۶۱	۱۵۶۸۸	۳۱۲۴۹	ساکن در نقاط روستایی .....
.	.	.	.	غیر ساکن .....
۷۶۷۸	۱۰۸۳۹	۱۱۰۷۲	۲۱۹۱۱	داورزن .....
۸۸۵	۱۳۸۳	۱۳۶۱	۲۷۴۴	ساکن در نقاط شهری .....
۶۷۹۳	۹۴۵۶	۹۷۱۱	۱۹۱۶۷	ساکن در نقاط روستایی .....
.	.	.	.	غیر ساکن .....



## ط - جمعیت و خانوار شهرستان‌های کشور به ترتیب استان (دنباله)

خانوار	زن	مرد	جمعیت	شرح
۲۲۷۷۸	۳۵۸۵۰	۳۶۵۰۵	۷۲۳۵۵	درگز
۱۳۶۸۴	۲۱۷۱۸	۲۱۹۱۷	۴۳۶۳۵	ساکن در نقاط شهری
۹۰۹۴	۱۴۱۳۲	۱۴۵۸۸	۲۸۷۲۰	ساکن در نقاط روستایی
.	.	.	.	غیر ساکن
۱۷۵۶۶	۲۹۸۷۲	۳۰۸۱۷	۶۰۶۸۹	رشتخوار
۳۸۵۰	۷۰۷۰	۷۰۹۴	۱۴۱۶۴	ساکن در نقاط شهری
۱۳۷۱۶	۲۲۸۰۲	۲۳۷۲۳	۴۶۵۲۵	ساکن در نقاط روستایی
.	.	.	.	غیر ساکن
۲۰۰۶۳	۳۳۵۱۲	۳۴۱۸۳	۶۷۶۹۵	زاوه
۲۹۳۹	۴۷۲۱	۴۶۰۸	۹۳۲۹	ساکن در نقاط شهری
۱۷۱۲۲	۲۸۷۹۰	۲۹۵۷۲	۵۸۳۶۲	ساکن در نقاط روستایی
۲	۱	۳	۴	غیر ساکن
۹۵۵۵۳	۱۵۳۱۲۳	۱۵۳۱۸۷	۳۰۶۳۱۰	سبزوار
۷۶۹۳۱	۱۲۵۵۱۱	۱۲۵۳۲۵	۲۵۰۸۳۶	ساکن در نقاط شهری
۱۸۶۲۱	۲۷۶۱۲	۲۷۸۶۱	۵۵۴۷۳	ساکن در نقاط روستایی
۱	.	۱	۱	غیر ساکن
۲۶۹۳۲	۴۷۷۰۶	۴۹۸۱۳	۹۷۵۱۹	سرخس
۱۲۱۴۱	۲۱۳۵۸	۲۲۰۶۲	۴۳۴۲۰	ساکن در نقاط شهری
۱۴۷۹۰	۲۶۳۴۷	۲۷۷۵۱	۵۴۰۹۸	ساکن در نقاط روستایی
۱	۱	.	۱	غیر ساکن
۲۸۶۴۱	۴۸۹۵۷	۵۰۰۴۴	۹۹۰۰۱	فریمان
۱۷۲۷۶	۲۹۰۹۸	۲۹۸۶۸	۵۸۹۶۶	ساکن در نقاط شهری
۱۱۳۶۵	۱۹۸۵۹	۲۰۱۷۶	۴۰۰۳۵	ساکن در نقاط روستایی
.	.	.	.	غیر ساکن
۱۱۷۸۳	۱۸۴۷۵	۱۹۰۶۴	۳۷۵۳۹	فیروزه
۲۱۱۷	۳۵۲۲	۳۶۳۶	۷۱۵۸	ساکن در نقاط شهری
۹۶۶۶	۱۴۹۵۳	۱۵۴۲۸	۳۰۳۸۱	ساکن در نقاط روستایی
.	.	.	.	غیر ساکن
۵۲۸۵۱	۸۵۸۳۹	۸۸۶۵۶	۱۷۴۴۹۵	قوچان
۳۰۲۸۷	۵۰۳۹۲	۵۱۸۰۶	۱۰۲۱۹۸	ساکن در نقاط شهری
۲۲۵۶۲	۳۵۴۴۷	۳۶۸۴۸	۷۲۲۹۵	ساکن در نقاط روستایی
۲	.	۲	۲	غیر ساکن
۵۲۷۷۸	۸۳۶۶۰	۸۵۰۰۴	۱۶۸۶۶۴	کاشمر
۳۳۴۷۶	۵۳۳۹۹	۵۴۵۷۰	۱۰۷۹۶۹	ساکن در نقاط شهری
۱۹۳۰۲	۳۰۲۶۱	۳۰۴۳۴	۶۰۶۹۵	ساکن در نقاط روستایی
.	.	.	.	غیر ساکن
۱۰۷۰۸	۱۷۸۳۲	۱۸۴۰۵	۳۶۲۳۷	کلات
۳۲۵۷	۵۶۴۹	۵۷۸۳	۱۱۴۳۲	ساکن در نقاط شهری
۷۴۵۱	۱۲۱۸۳	۱۲۶۲۲	۲۴۸۰۵	ساکن در نقاط روستایی
.	.	.	.	غیر ساکن



ط - جمعیت و خانوار شهرستان‌های کشور به ترتیب استان (دنباله)

خانوار	زن	مرد	جمعیت	شرح
۲۷۶۰۷	۴۴۱۰۶	۴۴۶۴۷	۸۸۷۵۳	گناباد
۱۵۳۰۵	۲۵۳۵۹	۲۵۵۴۰	۵۰۸۹۹	ساکن در نقاط شهری
۱۲۳۰۲	۱۸۷۴۷	۱۹۱۰۷	۳۷۸۵۴	ساکن در نقاط روستایی
.	.	.	.	غیر ساکن
۱۰۲۱۰۶۸	۱۶۷۹۰۵۸	۱۶۹۳۶۰۲	۳۳۷۲۶۶۰	مشهد
۹۱۷۳۵۲	۱۵۰۲۸۹۷	۱۵۰۹۱۹۳	۳۰۱۲۰۹۰	ساکن در نقاط شهری
۱۰۳۶۵۷	۱۷۶۱۴۷	۱۸۴۳۵۱	۳۶۰۴۹۸	ساکن در نقاط روستایی
۵۹	۱۴	۵۸	۷۲	غیر ساکن
۱۵۸۴۴	۲۵۳۸۲	۲۶۰۲۷	۵۱۴۰۹	مه ولات
۶۶۴۷	۱۰۷۵۷	۱۱۱۸۸	۲۱۹۴۵	ساکن در نقاط شهری
۹۱۹۷	۱۴۶۲۵	۱۴۸۳۹	۲۹۴۶۴	ساکن در نقاط روستایی
.	.	.	.	غیر ساکن
۱۴۲۵۴۵	۲۲۴۶۴۷	۲۲۷۱۳۳	۴۵۱۷۸۰	نیشابور
۹۲۴۱۱	۱۴۶۶۴۱	۱۴۷۱۳۵	۲۹۳۷۷۶	ساکن در نقاط شهری
۵۰۱۲۸	۷۸۰۰۴	۷۹۹۸۹	۱۵۷۹۹۳	ساکن در نقاط روستایی
۶	۲	۹	۱۱	غیر ساکن
<b>۲۵۴۷۴۷</b>	<b>۴۲۹۴۵۹</b>	<b>۴۳۳۶۳۳</b>	<b>۸۶۳۰۹۲</b>	<b>خراسان شمالی</b>
۱۴۳۲۱۹	۲۴۰۹۰۴	۲۴۳۴۴۲	۴۸۴۳۴۶	ساکن در نقاط شهری
۱۱۱۱۹۱	۱۸۷۹۵۲	۱۸۹۵۸۱	۳۷۷۵۳۳	ساکن در نقاط روستایی
۳۳۷	۶۰۳	۶۱۰	۱۲۱۳	غیر ساکن
۳۶۵۱۹	۶۰۱۷۹	۶۰۳۳۴	۱۲۰۵۱۳	اسفراین
۱۸۴۸۶	۳۱۱۴۵	۳۱۷۷۲	۶۲۹۱۷	ساکن در نقاط شهری
۱۸۰۲۴	۲۹۰۲۲	۲۸۵۵۱	۵۷۵۷۳	ساکن در نقاط روستایی
۹	۱۲	۱۱	۲۳	غیر ساکن
۹۴۴۵۷	۱۶۱۳۰۵	۱۶۲۷۷۸	۳۲۴۰۸۳	بجنورد
۶۸۷۵۳	۱۱۶۸۷۸	۱۱۶۹۳۲	۲۳۳۸۱۰	ساکن در نقاط شهری
۲۵۷۰۴	۴۴۴۲۷	۴۵۸۴۶	۹۰۲۷۳	ساکن در نقاط روستایی
.	.	.	.	غیر ساکن
۱۱۱۵۴	۱۸۲۱۰	۱۸۴۶۳	۳۶۶۷۳	جاجرم
۷۰۶۲	۱۱۸۹۴	۱۲۰۷۶	۲۳۹۷۰	ساکن در نقاط شهری
۴۰۹۲	۶۳۱۶	۶۳۸۷	۱۲۷۰۳	ساکن در نقاط روستایی
.	.	.	.	غیر ساکن
۱۵۹۰۳	۲۹۸۷۲	۲۹۳۳۸	۵۹۲۱۰	راز و جرگلان
۱۵۳۵	۲۴۷۰	۲۵۵۹	۵۰۲۹	ساکن در نقاط شهری
۱۴۳۶۸	۲۷۴۰۲	۲۶۷۷۹	۵۴۱۸۱	ساکن در نقاط روستایی
.	.	.	.	غیر ساکن
۴۳۸۷۳	۷۲۴۸۲	۷۳۶۵۸	۱۴۶۱۴۰	شیروان
۲۶۶۷۲	۴۴۲۸۹	۴۵۰۵۶	۸۹۳۴۵	ساکن در نقاط شهری
۱۷۱۹۹	۲۸۱۹۱	۲۸۵۹۹	۵۶۷۹۰	ساکن در نقاط روستایی
۲	۲	۳	۵	غیر ساکن



## ط - جمعیت و خانوار شهرستان‌های کشور به ترتیب استان (دنباله)

خانوار	زن	مرد	جمعیت	شرح
۱۵۴۶۹	۲۴۵۰۰	۲۴۷۷۱	۴۹۲۷۱	فاروج .....
۴۷۳۹	۷۸۱۰	۸۰۸۶	۱۵۸۹۶	ساکن در نقاط شهری .....
۱۰۷۲۲	۱۶۶۷۴	۱۶۶۷۳	۳۳۳۴۷	ساکن در نقاط روستایی .....
۸	۱۶	۱۲	۲۸	غیر ساکن .....
۷۷۴۸	۱۲۵۹۳	۱۲۸۸۲	۲۵۴۷۵	گرمه .....
۶۰۳۱	۹۸۲۵	۱۰۰۲۸	۱۹۸۵۳	ساکن در نقاط شهری .....
۱۷۱۷	۲۷۶۸	۲۸۵۴	۵۶۲۲	ساکن در نقاط روستایی .....
.	.	.	.	غیر ساکن .....
۲۹۶۲۴	۵۰۳۱۸	۵۱۴۰۹	۱۰۱۷۲۷	مانه و سملقان .....
۹۹۴۱	۱۶۵۹۳	۱۶۹۳۳	۳۳۵۲۶	ساکن در نقاط شهری .....
۱۹۳۶۵	۳۳۱۵۲	۳۳۸۹۲	۶۷۰۴۴	ساکن در نقاط روستایی .....
۳۱۸	۵۷۳	۵۸۴	۱۱۵۷	غیر ساکن .....
<b>۱۲۸۰۶۴۵</b>	<b>۲۳۲۱۸۳۵</b>	<b>۲۳۸۸۶۷۴</b>	<b>۴۷۱۰۵۰۹</b>	<b>خوزستان .....</b>
۹۸۵۳۶۱	۱۷۵۹۰۰۹	۱۷۹۵۱۹۶	۳۵۵۴۲۰۵	ساکن در نقاط شهری .....
۲۹۴۱۷۷	۵۶۰۶۳۳	۵۹۰۹۶۳	۱۱۵۱۵۹۶	ساکن در نقاط روستایی .....
۱۱۰۷	۲۱۹۳	۲۵۱۵	۴۷۰۸	غیر ساکن .....
۸۵۰۱۵	۱۴۸۵۸۰	۱۴۹۵۱۰	۲۹۸۰۹۰	آبادان .....
۷۱۷۲۶	۱۲۵۳۶۹	۱۲۵۱۸۶	۲۵۰۵۵۵	ساکن در نقاط شهری .....
۱۳۲۸۴	۲۳۲۰۹	۲۴۳۱۹	۴۷۵۲۸	ساکن در نقاط روستایی .....
۵	۲	۵	۷	غیر ساکن .....
۴۹۶۱	۸۹۴۲	۸۷۱۲	۱۷۶۵۴	آغاجاری .....
۳۴۷۷	۶۰۳۸	۵۸۷۴	۱۱۹۱۲	ساکن در نقاط شهری .....
۱۴۸۳	۲۹۰۲	۲۸۳۵	۵۷۳۷	ساکن در نقاط روستایی .....
۱	۲	۳	۵	غیر ساکن .....
۲۵۱۲۳	۴۵۵۷۴	۴۶۷۶۱	۹۲۳۳۵	امیدیه .....
۱۹۲۳۴	۳۴۲۸۳	۳۵۵۰۱	۶۹۷۸۴	ساکن در نقاط شهری .....
۵۸۸۹	۱۱۲۹۱	۱۱۲۶۰	۲۲۵۵۱	ساکن در نقاط روستایی .....
.	.	.	.	غیر ساکن .....
۱۱۵۷۸	۲۳۳۶۸	۲۴۲۶۱	۴۷۶۲۹	اندیکا .....
۱۰۲۶	۲۰۴۳	۲۰۳۸	۴۰۸۱	ساکن در نقاط شهری .....
۱۰۵۵۲	۲۱۳۲۵	۲۲۲۲۳	۴۳۵۴۸	ساکن در نقاط روستایی .....
.	.	.	.	غیر ساکن .....
۴۸۶۳۶	۸۳۷۶۳	۸۷۶۴۹	۱۷۱۴۱۲	اندیمشک .....
۴۳۱۳۹	۷۴۰۷۹	۷۵۶۴۷	۱۴۹۷۲۶	ساکن در نقاط شهری .....
۵۲۷۴	۹۳۲۱	۱۱۵۶۲	۲۰۸۸۳	ساکن در نقاط روستایی .....
۲۲۳	۳۶۳	۴۴۰	۸۰۳	غیر ساکن .....
۳۶۲۴۸۰	۶۴۵۷۶۱	۶۵۶۸۳۰	۱۳۰۲۵۹۱	اهواز .....
۳۳۳۴۶۱	۵۹۱۸۱۹	۶۰۰۶۲۰	۱۱۹۲۴۳۹	ساکن در نقاط شهری .....
۲۹۰۱۳	۵۳۹۴۲	۵۶۲۰۴	۱۱۰۱۴۶	ساکن در نقاط روستایی .....
۶	.	۶	۶	غیر ساکن .....

ط - جمعیت و خانوار شهرستان‌های کشور به ترتیب استان (دنباله)

خانوار	زن	مرد	جمعیت	شرح
۴۸۶۸۲	۹۹۳۵۰	۹۹۵۲۱	۱۹۸۸۷۱	ایذه .....
۳۱۳۷۸	۶۲۴۶۷	۶۲۴۲۲	۱۲۴۸۸۹	ساکن در نقاط شهری .....
۱۷۳۰۴	۳۶۸۸۳	۳۷۰۹۹	۷۳۹۸۲	ساکن در نقاط روستایی .....
.	.	.	.	غیر ساکن .....
۲۵۸۷۲	۵۱۷۹۷	۵۳۵۸۷	۱۰۵۳۸۴	باغ ملک .....
۱۱۹۱۵	۲۳۶۰۳	۲۴۶۰۱	۴۸۲۰۴	ساکن در نقاط شهری .....
۱۳۹۵۵	۲۸۱۹۰	۲۸۹۸۱	۵۷۱۷۱	ساکن در نقاط روستایی .....
۲	۴	۵	۹	غیر ساکن .....
۲۵۵۹۷	۴۷۸۲۲	۴۸۶۶۲	۹۶۴۸۴	باوی .....
۱۸۳۹۶	۳۴۳۷۷	۳۴۶۴۶	۶۹۰۲۳	ساکن در نقاط شهری .....
۷۲۰۰	۱۳۴۴۵	۱۴۰۱۵	۲۷۴۶۰	ساکن در نقاط روستایی .....
۱	.	۱	۱	غیر ساکن .....
۸۱۲۱۱	۱۴۶۶۰۷	۱۴۹۶۶۴	۲۹۶۲۷۱	بندرماهشهر .....
۷۶۰۴۳	۱۳۶۶۰۶	۱۳۸۰۴۹	۲۷۴۶۵۵	ساکن در نقاط شهری .....
۵۱۶۸	۱۰۰۰۱	۱۱۶۱۵	۲۱۶۱۶	ساکن در نقاط روستایی .....
.	.	.	.	غیر ساکن .....
۵۱۸۳۸	۸۸۷۰۴	۹۱۸۸۹	۱۸۰۵۹۳	بهبهان .....
۴۰۵۱۷	۶۸۷۴۰	۷۰۴۹۸	۱۳۹۲۳۸	ساکن در نقاط شهری .....
۱۱۳۱۸	۱۹۹۵۸	۲۱۳۸۵	۴۱۳۴۳	ساکن در نقاط روستایی .....
۳	۶	۶	۱۲	غیر ساکن .....
۱۳۵۹۸	۲۶۱۹۹	۲۷۵۶۳	۵۳۷۶۲	حمیدیه .....
۵۴۱۹	۱۰۷۳۴	۱۱۳۲۳	۲۲۰۵۷	ساکن در نقاط شهری .....
۸۱۷۹	۱۵۴۶۵	۱۶۲۴۰	۳۱۷۰۵	ساکن در نقاط روستایی .....
.	.	.	.	غیر ساکن .....
۴۷۳۸۰	۸۵۷۳۱	۸۵۲۴۵	۱۷۰۹۷۶	خرمشهر .....
۳۷۷۵۲	۶۸۱۱۰	۶۷۲۱۸	۱۳۵۳۲۸	ساکن در نقاط شهری .....
۹۶۲۶	۱۷۶۲۱	۱۸۰۲۵	۳۵۶۴۶	ساکن در نقاط روستایی .....
۲	.	۲	۲	غیر ساکن .....
۱۲۵۳۵۱	۲۱۴۱۷۱	۲۲۹۸۰۰	۴۴۳۹۷۱	دزفول .....
۹۴۶۵۲	۱۵۶۹۳۵	۱۶۶۰۸۴	۳۲۳۰۱۹	ساکن در نقاط شهری .....
۳۰۰۳۲	۵۵۸۱۵	۶۲۱۰۴	۱۱۷۹۱۹	ساکن در نقاط روستایی .....
۶۶۷	۱۴۲۱	۱۶۱۲	۳۰۳۳	غیر ساکن .....
۲۶۵۵۸	۵۳۲۸۱	۵۴۷۰۸	۱۰۷۹۸۹	دشت آزادگان .....
۱۷۳۴۱	۳۴۶۷۳	۳۵۲۸۱	۶۹۹۵۴	ساکن در نقاط شهری .....
۹۲۱۷	۱۸۶۰۸	۱۹۴۲۷	۳۸۰۳۵	ساکن در نقاط روستایی .....
.	.	.	.	غیر ساکن .....
۱۴۱۱۳	۲۶۶۲۳	۲۷۳۸۱	۵۴۰۰۴	رامشیر .....
۷۱۰۰	۱۳۵۵۱	۱۳۵۵۳	۲۷۱۰۴	ساکن در نقاط شهری .....
۷۰۱۳	۱۳۰۷۲	۱۳۸۲۸	۲۶۹۰۰	ساکن در نقاط روستایی .....
.	.	.	.	غیر ساکن .....



## ط - جمعیت و خانوار شهرستان‌های کشور به ترتیب استان (دنباله)

خانوار	زن	مرد	جمعیت	شرح
۳۰۵۹۱	۵۶۱۳۴	۵۷۶۴۲	۱۱۳۷۷۶	رامهرمز .....
۲۰۱۲۷	۳۶۵۴۸	۳۷۷۳۷	۷۴۲۸۵	ساکن در نقاط شهری .....
۱۰۴۴۹	۱۹۵۴۶	۱۹۸۷۰	۳۹۴۱۶	ساکن در نقاط روستایی .....
۱۵	۴۰	۳۵	۷۵	غیر ساکن .....
۳۶۰۳۱	۶۸۱۶۶	۷۰۳۱۴	۱۳۸۴۸۰	شادگان .....
۱۳۸۲۰	۲۵۲۲۹	۲۶۰۱۲	۵۱۲۴۱	ساکن در نقاط شهری .....
۲۲۲۰۴	۴۲۹۳۵	۴۴۲۹۷	۸۷۲۳۲	ساکن در نقاط روستایی .....
۷	۲	۵	۷	غیر ساکن .....
۵۵۱۹۴	۱۰۱۰۱۵	۱۰۴۷۰۵	۲۰۵۷۲۰	شوش .....
۲۹۱۴۶	۵۱۹۷۸	۵۳۰۱۳	۱۰۴۹۹۱	ساکن در نقاط شهری .....
۲۶۰۲۱	۴۸۹۷۹	۵۱۶۳۵	۱۰۰۶۱۴	ساکن در نقاط روستایی .....
۲۷	۵۸	۵۷	۱۱۵	غیر ساکن .....
۵۰۸۷۸	۹۳۶۴۴	۹۸۳۸۴	۱۹۲۰۲۸	شوشتر .....
۳۳۰۸۲	۵۹۸۵۳	۶۱۹۱۲	۱۲۱۷۶۵	ساکن در نقاط شهری .....
۱۷۷۶۴	۳۳۷۱۵	۳۶۳۹۷	۷۰۱۱۲	ساکن در نقاط روستایی .....
۳۲	۷۶	۷۵	۱۵۱	غیر ساکن .....
۲۷۷۴۹	۵۱۹۰۸	۵۳۹۶۴	۱۰۵۸۷۲	کارون .....
۱۴۷۱۴	۲۷۲۸۶	۲۸۹۶۶	۵۶۲۵۲	ساکن در نقاط شهری .....
۱۳۰۳۵	۲۴۶۲۲	۲۴۹۹۸	۴۹۶۲۰	ساکن در نقاط روستایی .....
.	.	.	.	غیر ساکن .....
۱۶۹۰۱	۳۱۷۱۵	۳۳۷۵۳	۶۵۴۶۸	گتوند .....
۱۱۸۶۱	۲۱۵۵۱	۲۲۸۰۶	۴۴۳۵۷	ساکن در نقاط شهری .....
۴۹۴۲	۹۹۸۳	۱۰۷۲۳	۲۰۷۰۶	ساکن در نقاط روستایی .....
۹۸	۱۸۱	۲۲۴	۴۰۵	غیر ساکن .....
۹۲۰۰	۱۸۳۹۹	۱۹۵۶۴	۳۷۹۶۳	لالی .....
۴۸۲۳	۹۰۶۳	۹۴۱۰	۱۸۴۷۳	ساکن در نقاط شهری .....
۴۳۷۷	۹۳۳۶	۱۰۱۵۴	۱۹۴۹۰	ساکن در نقاط روستایی .....
.	.	.	.	غیر ساکن .....
۳۰۱۱۵	۵۵۷۶۰	۵۷۶۵۹	۱۱۳۴۱۹	مسجدسلیمان .....
۲۶۷۹۰	۵۰۰۰۳	۵۱۵۸۳	۱۰۱۵۸۶	ساکن در نقاط شهری .....
۳۳۰۷	۵۷۱۹	۶۰۳۷	۱۱۷۵۶	ساکن در نقاط روستایی .....
۱۸	۳۸	۳۹	۷۷	غیر ساکن .....
۵۹۰۸	۱۰۹۲۶	۱۱۱۹۳	۲۲۱۱۹	هفتگل .....
۴۲۸۳	۷۷۸۱	۸۰۲۱	۱۵۸۰۲	ساکن در نقاط شهری .....
۱۶۲۵	۳۱۴۵	۳۱۷۲	۶۳۱۷	ساکن در نقاط روستایی .....
.	.	.	.	غیر ساکن .....
۱۰۶۳۶	۱۹۱۳۶	۱۹۶۲۶	۳۸۷۶۲	هندیجان .....
۸۲۲۹	۱۴۸۳۳	۱۵۳۷۴	۳۰۲۰۷	ساکن در نقاط شهری .....
۲۴۰۷	۴۳۰۳	۴۲۵۲	۸۵۵۵	ساکن در نقاط روستایی .....
.	.	.	.	غیر ساکن .....



ط - جمعیت و خانوار شهرستان‌های کشور به ترتیب استان (دنباله)

خانوار	زن	مرد	جمعیت	شرح
۹۴۴۹	۱۸۷۵۹	۲۰۱۲۷	۳۸۸۸۶	هویزه
۵۹۱۰	۱۱۴۵۷	۱۱۸۲۱	۲۳۲۷۸	ساکن در نقاط شهری
۳۵۳۹	۷۳۰۲	۸۳۰۶	۱۵۶۰۸	ساکن در نقاط روستایی
.	.	.	.	غیر ساکن
<b>۳۲۱۹۸۳</b>	<b>۵۲۲۶۱۲</b>	<b>۵۳۴۸۴۹</b>	<b>۱۰۵۷۴۶۱</b>	<b>زنجان</b>
۲۱۷۷۱۳	۳۵۱۸۶۸	۳۵۹۳۰۹	۷۱۱۱۷۷	ساکن در نقاط شهری
۱۰۴۲۶۹	۱۷۰۷۴۴	۱۷۵۵۳۹	۳۴۶۲۸۳	ساکن در نقاط روستایی
۱	.	۱	۱	غیر ساکن
۴۷۳۲۹	۷۴۸۵۰	۷۶۶۷۸	۱۵۱۵۲۸	ابهر
۳۹۲۸۹	۶۲۳۰۷	۶۳۸۰۷	۱۲۶۱۱۴	ساکن در نقاط شهری
۸۰۴۰	۱۲۵۴۳	۱۲۸۷۱	۲۵۴۱۴	ساکن در نقاط روستایی
.	.	.	.	غیر ساکن
۱۱۳۱۷	۱۸۰۶۳	۱۸۵۷۸	۳۶۶۴۱	ایجرود
۹۶۰	۱۶۳۳	۱۶۹۷	۳۳۳۰	ساکن در نقاط شهری
۱۰۳۵۷	۱۶۴۳۰	۱۶۸۸۱	۳۳۳۱۱	ساکن در نقاط روستایی
.	.	.	.	غیر ساکن
۴۷۵۹۹	۸۱۲۰۱	۸۳۲۹۲	۱۶۴۴۹۳	خدابنده
۱۸۶۷۹	۳۲۲۵۱	۳۲۹۱۲	۶۵۱۶۳	ساکن در نقاط شهری
۲۸۹۲۰	۴۸۹۵۰	۵۰۳۸۰	۹۹۳۳۰	ساکن در نقاط روستایی
.	.	.	.	غیر ساکن
۲۱۲۱۵	۳۳۶۱۳	۳۴۳۳۸	۶۷۹۵۱	خرمدره
۱۷۳۴۵	۲۷۴۳۰	۲۷۹۳۸	۵۵۳۶۸	ساکن در نقاط شهری
۳۸۷۰	۶۱۸۳	۶۴۰۰	۱۲۵۸۳	ساکن در نقاط روستایی
.	.	.	.	غیر ساکن
۱۵۹۰۲۰	۲۵۸۱۶۲	۲۶۳۱۴۰	۵۲۱۳۰۲	زنجان
۱۳۳۱۵۶	۲۱۴۶۰۳	۲۱۸۸۷۲	۴۳۳۴۷۵	ساکن در نقاط شهری
۲۵۸۶۳	۴۳۵۵۹	۴۴۲۶۷	۸۷۸۲۶	ساکن در نقاط روستایی
۱	.	۱	۱	غیر ساکن
۹۱۳۰	۱۴۵۳۰	۱۴۹۵۰	۲۹۴۸۰	سلطانیه
۲۳۱۹	۳۷۲۷	۳۹۱۱	۷۶۳۸	ساکن در نقاط شهری
۶۸۱۱	۱۰۸۰۳	۱۱۰۳۹	۲۱۸۴۲	ساکن در نقاط روستایی
.	.	.	.	غیر ساکن
۱۴۴۳۸	۲۲۸۳۷	۲۳۸۰۴	۴۶۶۴۱	طارم
۳۰۲۶	۴۸۴۶	۴۹۷۸	۹۸۲۴	ساکن در نقاط شهری
۱۱۴۱۲	۱۷۹۹۱	۱۸۸۲۶	۳۶۸۱۷	ساکن در نقاط روستایی
.	.	.	.	غیر ساکن
۱۱۹۳۵	۱۹۳۵۶	۲۰۰۶۹	۳۹۴۲۵	ماه‌نشان
۲۹۳۹	۵۰۷۱	۵۱۹۴	۱۰۲۶۵	ساکن در نقاط شهری
۸۹۹۶	۱۴۲۸۵	۱۴۸۷۵	۲۹۱۶۰	ساکن در نقاط روستایی
.	.	.	.	غیر ساکن



## ط - جمعیت و خانوار شهرستان‌های کشور به ترتیب استان (دنباله)

خانوار	زن	مرد	جمعیت	شرح
۲۱۵۵۷۱	۳۴۵۷۰۴	۳۵۶۶۵۶	۷۰۳۳۶۰	سمنان.....
۱۶۹۷۵۵	۲۷۷۹۹۸	۲۸۲۵۰۴	۵۶۰۵۰۲	ساکن در نقاط شهری.....
۴۵۸۱۶	۶۷۷۰۶	۷۴۱۵۲	۱۴۱۸۵۸	ساکن در نقاط روستایی.....
.	.	.	.	غیر ساکن.....
۴۹۱۹	۶۸۱۷	۷۰۶۷	۱۳۸۸۴	ارادان.....
۲۵۴۳	۳۶۷۲	۳۷۷۷	۷۴۴۹	ساکن در نقاط شهری.....
۲۳۷۶	۳۱۴۵	۳۲۹۰	۶۴۳۵	ساکن در نقاط روستایی.....
.	.	.	.	غیر ساکن.....
۳۰۲۹۶	۴۷۰۶۸	۴۷۱۲۲	۹۴۱۹۰	دامغان.....
۲۳۰۰۸	۳۶۶۷۶	۳۶۲۴۹	۷۲۹۲۵	ساکن در نقاط شهری.....
۷۲۸۸	۱۰۳۹۲	۱۰۸۷۳	۲۱۲۶۵	ساکن در نقاط روستایی.....
.	.	.	.	غیر ساکن.....
۵۳۳۰	۷۶۵۶	۷۸۶۷	۱۵۵۲۳	سرخه.....
۳۳۸۸	۴۹۲۹	۵۰۲۲	۹۹۵۱	ساکن در نقاط شهری.....
۱۹۴۲	۲۷۲۷	۲۸۴۵	۵۵۷۲	ساکن در نقاط روستایی.....
.	.	.	.	غیر ساکن.....
۵۲۰۱۱	۹۵۵۷۸	۱۰۰۹۴۳	۱۹۶۵۲۱	سمنان.....
۴۹۱۲۴	۹۰۷۱۸	۹۴۴۱۱	۱۸۵۱۲۹	ساکن در نقاط شهری.....
۲۸۸۷	۴۸۶۰	۶۵۳۲	۱۱۳۹۲	ساکن در نقاط روستایی.....
.	.	.	.	غیر ساکن.....
۶۹۷۲۳	۱۰۷۴۳۷	۱۱۱۱۹۱	۲۱۸۶۲۸	شاهرود.....
۵۶۳۲۲	۸۷۶۴۵	۸۸۹۷۴	۱۷۶۶۱۹	ساکن در نقاط شهری.....
۱۳۴۰۱	۱۹۷۹۲	۲۲۲۱۷	۴۲۰۰۹	ساکن در نقاط روستایی.....
.	.	.	.	غیر ساکن.....
۲۵۵۸۵	۳۸۲۴۹	۳۹۱۷۲	۷۷۴۲۱	گرمسار.....
۲۰۶۹۴	۳۱۱۹۸	۳۰۹۹۲	۶۲۱۹۰	ساکن در نقاط شهری.....
۴۸۹۱	۷۰۵۱	۸۱۸۰	۱۵۲۳۱	ساکن در نقاط روستایی.....
.	.	.	.	غیر ساکن.....
۱۵۲۲۶	۲۳۶۳۱	۲۳۸۴۴	۴۷۴۷۵	مهدی شهر.....
۱۳۲۴۵	۲۰۸۷۸	۲۰۷۹۵	۴۱۶۷۳	ساکن در نقاط شهری.....
۱۹۸۱	۲۷۵۳	۳۰۴۹	۵۸۰۲	ساکن در نقاط روستایی.....
.	.	.	.	غیر ساکن.....
۱۲۴۸۱	۱۹۲۶۸	۱۹۴۵۰	۳۸۷۱۸	میامی.....
۱۴۳۱	۲۲۸۲	۲۲۸۴	۴۵۶۶	ساکن در نقاط شهری.....
۱۱۰۵۰	۱۶۹۸۶	۱۷۱۶۶	۳۴۱۵۲	ساکن در نقاط روستایی.....
.	.	.	.	غیر ساکن.....
۷۰۴۸۸۸	۱۳۷۳۰۸۳	۱۴۰۱۹۳۱	۲۷۷۵۰۱۴	سیستان و بلوچستان.....
۳۳۴۸۰۸	۶۶۰۴۷۹	۶۸۵۱۶۳	۱۳۴۵۶۴۲	ساکن در نقاط شهری.....
۳۶۹۲۲۶	۷۱۱۷۱۴	۷۱۵۶۱۸	۱۴۲۷۳۳۲	ساکن در نقاط روستایی.....
۸۵۴	۸۹۰	۱۱۵۰	۲۰۴۰	غیر ساکن.....



ط - جمعیت و خانوار شهرستان‌های کشور به ترتیب استان (دنباله)

خانوار	زن	مرد	جمعیت	شرح
۶۲۶۲۵	۱۲۶۶۲۲	۱۲۷۶۹۲	۲۵۴۳۱۴	ایران‌شهر .....
۳۴۲۷۶	۶۹۸۵۰	۷۱۶۱۱	۱۴۱۴۶۱	ساکن در نقاط شهری .....
۲۸۳۴۸	۵۶۷۷۱	۵۶۰۸۰	۱۱۲۸۵۱	ساکن در نقاط روستایی .....
۱	۱	۱	۲	غیر ساکن .....
۶۸۱۴۷	۱۳۸۷۲۲	۱۴۴۴۸۲	۲۸۳۲۰۴	چابهار .....
۲۷۲۱۶	۵۴۸۳۵	۵۷۵۷۴	۱۱۲۴۰۹	ساکن در نقاط شهری .....
۴۰۹۱۸	۸۳۸۸۴	۸۶۸۹۴	۱۷۰۷۷۸	ساکن در نقاط روستایی .....
۱۳	۳	۱۴	۱۷	غیر ساکن .....
۴۸۳۹۶	۸۶۵۹۱	۸۷۲۳۰	۱۷۳۸۲۱	خاش .....
۱۵۷۵۴	۳۰۷۲۸	۳۱۱۱۷	۶۱۸۴۵	ساکن در نقاط شهری .....
۳۲۱۳۹	۵۵۲۷۱	۵۵۴۶۸	۱۱۰۷۳۹	ساکن در نقاط روستایی .....
۵۰۳	۵۹۲	۶۴۵	۱۲۳۷	غیر ساکن .....
۱۶۵۵۱	۳۴۲۸۲	۳۳۵۷۵	۶۷۸۵۷	دلگان .....
۲۴۵۰	۵۱۲۰	۵۱۷۲	۱۰۲۹۲	ساکن در نقاط شهری .....
۱۴۱۰۱	۲۹۱۶۲	۲۸۴۰۳	۵۷۵۶۵	ساکن در نقاط روستایی .....
.	.	.	.	غیر ساکن .....
۴۳۷۰۱	۸۲۶۷۰	۸۲۹۹۶	۱۶۵۶۶۶	زابل .....
۳۶۴۲۸	۶۹۱۶۲	۶۹۵۴۸	۱۳۸۷۱۰	ساکن در نقاط شهری .....
۷۲۶۳	۱۳۴۹۲	۱۳۴۳۲	۲۶۹۲۴	ساکن در نقاط روستایی .....
۱۰	۱۶	۱۶	۳۲	غیر ساکن .....
۱۶۸۴۸۰	۳۳۰۰۶۵	۳۴۲۵۲۴	۶۷۲۵۸۹	زاهدان .....
۱۴۷۹۷۲	۲۹۰۸۷۳	۳۰۲۰۹۵	۵۹۲۹۶۸	ساکن در نقاط شهری .....
۲۰۴۹۹	۳۹۱۹۱	۴۰۴۲۰	۷۹۶۱۱	ساکن در نقاط روستایی .....
۹	۱	۹	۱۰	غیر ساکن .....
۲۰۰۵۵	۳۷۱۳۳	۳۷۷۶۳	۷۴۸۹۶	زهک .....
۳۲۳۸	۶۵۶۳	۶۷۹۴	۱۳۳۵۷	ساکن در نقاط شهری .....
۱۶۸۱۷	۳۰۵۷۰	۳۰۹۶۹	۶۱۵۳۹	ساکن در نقاط روستایی .....
.	.	.	.	غیر ساکن .....
۵۰۵۲۴	۹۵۰۷۲	۹۶۵۸۹	۱۹۱۶۶۱	سراوان .....
۲۴۰۷۶	۴۴۸۰۱	۴۶۱۰۵	۹۰۹۰۶	ساکن در نقاط شهری .....
۲۶۲۱۴	۵۰۱۴۶	۵۰۲۰۷	۱۰۰۳۵۳	ساکن در نقاط روستایی .....
۲۳۴	۱۲۵	۲۷۷	۴۰۲	غیر ساکن .....
۴۵۹۱۰	۹۳۲۷۱	۹۲۸۹۴	۱۸۶۱۶۵	سرباز .....
۶۳۳۲	۱۳۹۱۲	۱۴۲۳۴	۲۸۱۴۶	ساکن در نقاط شهری .....
۳۹۵۷۴	۷۹۳۵۹	۷۸۶۵۶	۱۵۸۰۱۵	ساکن در نقاط روستایی .....
۴	.	۴	۴	غیر ساکن .....
۲۱۶۶۵	۴۲۸۹۹	۴۲۱۹۶	۸۵۰۹۵	سیب و سوران .....
۳۷۴۰	۷۵۲۴	۷۷۳۰	۱۵۲۵۴	ساکن در نقاط شهری .....
۱۷۹۲۴	۳۵۳۷۵	۳۴۴۶۳	۶۹۸۲۸	ساکن در نقاط روستایی .....
۱	.	۳	۳	غیر ساکن .....



## ط - جمعیت و خانوار شهرستان‌های کشور به ترتیب استان (دنباله)

خانوار	زن	مرد	جمعیت	شرح
۱۲۶۰۴	۲۴۶۱۸	۲۴۵۴۳	۴۹۱۶۱	فنوج .....
۳۴۱۰	۶۵۴۱	۶۵۲۹	۱۳۰۷۰	ساکن در نقاط شهری .....
۹۱۹۴	۱۸۰۷۷	۱۸۰۱۴	۳۶۰۹۱	ساکن در نقاط روستایی .....
.	.	.	.	غیر ساکن .....
۱۵۵۲۴	۳۰۷۵۱	۳۰۳۲۵	۶۱۰۷۶	قصرقند .....
۲۶۴۹	۵۸۷۰	۵۷۳۵	۱۱۶۰۵	ساکن در نقاط شهری .....
۱۲۸۷۵	۲۴۸۸۱	۲۴۵۹۰	۴۹۴۷۱	ساکن در نقاط روستایی .....
.	.	.	.	غیر ساکن .....
۲۳۶۰۰	۴۵۴۴۴	۵۲۷۶۸	۹۸۲۱۲	کنارک .....
۱۰۸۳۰	۲۰۷۳۹	۲۶۵۲۲	۴۷۲۶۱	ساکن در نقاط شهری .....
۱۲۷۷۰	۲۴۷۰۵	۲۶۲۴۶	۵۰۹۵۱	ساکن در نقاط روستایی .....
.	.	.	.	غیر ساکن .....
۱۷۴۰۷	۳۵۵۴۸	۳۵۰۳۱	۷۰۵۷۹	مهرستان .....
۲۹۶۹	۶۱۷۸	۶۰۶۷	۱۲۲۴۵	ساکن در نقاط شهری .....
۱۴۴۳۸	۲۹۳۷۰	۲۸۹۶۴	۵۸۳۳۴	ساکن در نقاط روستایی .....
.	.	.	.	غیر ساکن .....
۱۱۸۵۳	۲۲۳۷۹	۲۲۹۷۸	۴۵۳۵۷	میرجاوه .....
۲۱۰۷	۴۶۰۹	۴۷۵۰	۹۳۵۹	ساکن در نقاط شهری .....
۹۷۴۶	۱۷۷۷۰	۱۸۲۲۸	۳۵۹۹۸	ساکن در نقاط روستایی .....
.	.	.	.	غیر ساکن .....
۳۷۲۰۷	۷۰۹۱۷	۷۰۹۷۷	۱۴۱۸۹۴	نیک شهر .....
۶۷۸۶	۱۳۸۶۸	۱۴۴۰۵	۲۸۲۷۳	ساکن در نقاط شهری .....
۳۰۴۱۱	۵۷۰۳۸	۵۶۵۵۳	۱۱۳۵۹۱	ساکن در نقاط روستایی .....
۱۰	۱۱	۱۹	۳۰	غیر ساکن .....
۱۲۷۰۰	۲۳۹۲۹	۲۴۵۴۲	۴۸۴۷۱	نیمروز .....
۸۶۲	۱۹۴۶	۱۶۶۷	۳۶۱۳	ساکن در نقاط شهری .....
۱۱۸۰۹	۲۱۹۱۸	۲۲۷۹۴	۴۴۷۱۲	ساکن در نقاط روستایی .....
۲۹	۶۵	۸۱	۱۴۶	غیر ساکن .....
۱۱۳۸۰	۲۰۵۵۰	۲۰۴۶۷	۴۱۰۱۷	هامون .....
۲۳۰۱	۴۱۳۳	۴۱۱۴	۸۲۴۷	ساکن در نقاط شهری .....
۹۰۳۹	۱۶۳۴۱	۱۶۲۷۲	۳۲۶۱۳	ساکن در نقاط روستایی .....
۴۰	۷۶	۸۱	۱۵۷	غیر ساکن .....
۱۶۵۵۹	۳۱۶۲۰	۳۲۳۵۹	۶۳۹۷۹	هیرمند .....
۱۴۱۲	۳۲۲۷	۳۳۹۴	۶۶۲۱	ساکن در نقاط شهری .....
۱۵۱۴۷	۲۸۳۹۳	۲۸۹۶۵	۵۷۳۵۸	ساکن در نقاط روستایی .....
.	.	.	.	غیر ساکن .....
<b>۱۴۴۳۰۲۷</b>	<b>۲۳۹۰۰۲۳</b>	<b>۲۴۶۱۲۵۱</b>	<b>۴۸۵۱۲۷۴</b>	<b>فارس</b> .....
۱۰۲۲۴۰۲	۱۶۸۴۱۵۵	۱۷۱۷۵۲۰	۳۴۰۱۶۷۵	ساکن در نقاط شهری .....
۴۱۵۰۸۵	۶۹۷۸۹۱	۷۳۴۴۶۴	۱۴۳۲۳۵۵	ساکن در نقاط روستایی .....
۵۵۴۰	۷۹۷۷	۹۲۶۷	۱۷۲۴۴	غیر ساکن .....



ط - جمعیت و خانوار شهرستان‌های کشور به ترتیب استان (دنباله)

خانوار	زن	مرد	جمعیت	شرح
۳۱۶۷۲	۴۹۸۴۰	۵۰۹۹۱	۱۰۰۸۳۱	آبادیه .....
۲۸۰۸۳	۴۴۰۱۳	۴۴۲۱۳	۸۸۲۲۶	ساکن در نقاط شهری .....
۳۵۸۴	۵۸۲۱	۶۷۷۳	۱۲۵۹۴	ساکن در نقاط روستایی .....
۵	۶	۵	۱۱	غیر ساکن .....
۱۲۸۷۸	۲۱۰۲۵	۲۱۷۰۰	۴۲۷۲۵	ارسنجان .....
۵۲۸۴	۸۷۴۹	۸۹۵۷	۱۷۷۰۶	ساکن در نقاط شهری .....
۷۵۹۲	۱۲۲۷۲	۱۲۷۴۱	۲۵۰۱۳	ساکن در نقاط روستایی .....
۲	۴	۲	۶	غیر ساکن .....
۲۰۸۹۰	۳۳۸۴۹	۳۵۰۰۱	۶۸۸۵۰	استهبان .....
۱۴۶۱۰	۲۳۹۳۸	۲۴۴۷۸	۴۸۴۱۶	ساکن در نقاط شهری .....
۶۲۶۹	۹۸۹۴	۱۰۵۰۴	۲۰۳۹۸	ساکن در نقاط روستایی .....
۱۱	۱۷	۱۹	۳۶	غیر ساکن .....
۲۷۴۲۱	۴۶۱۲۸	۴۷۶۳۵	۹۳۷۶۳	اقلید .....
۱۶۹۱۳	۲۸۲۷۴	۲۸۷۸۳	۵۷۰۵۷	ساکن در نقاط شهری .....
۱۰۲۰۵	۱۷۳۵۵	۱۸۲۸۱	۳۵۶۳۶	ساکن در نقاط روستایی .....
۳۰۳	۴۹۹	۵۷۱	۱۰۷۰	غیر ساکن .....
۱۵۸۷۴	۲۴۴۸۰	۲۵۹۳۸	۵۰۴۱۸	بوانات .....
۶۴۲۷	۹۹۰۸	۱۰۵۲۰	۲۰۴۲۸	ساکن در نقاط شهری .....
۹۴۴۷	۱۴۵۷۲	۱۵۴۱۸	۲۹۹۹۰	ساکن در نقاط روستایی .....
.	.	.	.	غیر ساکن .....
۸۸۱۳	۱۴۷۴۵	۱۵۲۷۳	۳۰۱۱۸	پاسارگاد .....
۵۴۷۳	۹۱۶۱	۹۵۱۶	۱۸۶۷۷	ساکن در نقاط شهری .....
۳۳۳۹	۵۵۸۳	۵۸۵۶	۱۱۴۳۹	ساکن در نقاط روستایی .....
۱	۱	۱	۲	غیر ساکن .....
۷۰۱۸۷	۱۰۹۴۴۲	۱۱۹۰۹۰	۲۲۸۵۳۲	چهرم .....
۴۹۷۷۲	۷۷۷۰۷	۸۴۱۴۴	۱۶۱۸۵۱	ساکن در نقاط شهری .....
۲۰۱۰۴	۳۱۳۱۴	۳۴۴۶۲	۶۵۷۷۶	ساکن در نقاط روستایی .....
۳۱۱	۴۲۱	۴۸۴	۹۰۵	غیر ساکن .....
۱۶۸۷۴	۲۶۸۴۳	۲۸۰۲۱	۵۴۸۶۴	خرامه .....
۶۲۱۱	۱۰۰۷۴	۱۰۳۳۱	۲۰۴۰۵	ساکن در نقاط شهری .....
۱۰۶۶۳	۱۶۷۶۹	۱۷۶۹۰	۳۴۴۵۹	ساکن در نقاط روستایی .....
.	.	.	.	غیر ساکن .....
۱۵۰۸۰	۲۴۸۶۳	۲۵۶۵۹	۵۰۵۲۲	خرم بید .....
۱۲۵۱۶	۲۰۶۹۹	۲۱۲۰۷	۴۱۹۰۶	ساکن در نقاط شهری .....
۲۵۶۴	۴۱۶۴	۴۴۵۲	۸۶۱۶	ساکن در نقاط روستایی .....
.	.	.	.	غیر ساکن .....
۱۰۷۰۸	۲۰۷۲۱	۲۰۶۳۸	۴۱۳۵۹	خنج .....
۴۶۶۵	۹۶۴۸	۹۵۶۹	۱۹۲۱۷	ساکن در نقاط شهری .....
۶۰۴۲	۱۱۰۷۲	۱۱۰۶۸	۲۲۱۴۰	ساکن در نقاط روستایی .....
۱	۱	۱	۲	غیر ساکن .....



## ط - جمعیت و خانوار شهرستان‌های کشور به ترتیب استان (دنباله)

خانوار	زن	مرد	جمعیت	شرح
۵۹۵۲۵	۹۸۹۶۹	۱۰۲۵۲۰	۲۰۱۴۸۹	داراب .....
۲۷۲۶۷	۴۴۹۸۶	۴۵۸۴۸	۹۰۸۳۴	ساکن در نقاط شهری .....
۳۲۱۱۳	۵۳۶۹۴	۵۶۳۸۸	۱۱۰۰۸۲	ساکن در نقاط روستایی .....
۱۴۵	۲۸۹	۲۸۴	۵۷۳	غیر ساکن .....
۱۲۶۶۸	۲۲۵۱۲	۲۱۸۷۴	۴۴۳۸۶	رستم .....
۳۵۰۱	۶۲۹۷	۵۹۷۱	۱۲۲۶۸	ساکن در نقاط شهری .....
۹۱۵۷	۱۶۲۰۳	۱۵۸۹۰	۳۲۰۹۳	ساکن در نقاط روستایی .....
۱۰	۱۲	۱۳	۲۵	غیر ساکن .....
۲۰۳۲۸	۳۶۰۸۹	۳۷۱۱۰	۷۳۱۹۹	زرین دشت .....
۱۲۲۱۵	۲۱۷۴۷	۲۲۶۶۴	۴۴۴۱۱	ساکن در نقاط شهری .....
۸۰۵۱	۱۴۲۱۷	۱۴۳۲۳	۲۸۵۴۰	ساکن در نقاط روستایی .....
۶۲	۱۲۵	۱۲۳	۲۴۸	غیر ساکن .....
۲۶۳۸۱	۴۴۷۷۶	۴۶۲۷۳	۹۱۰۴۹	سپیدان .....
۷۱۹۸	۱۲۶۵۹	۱۳۰۷۸	۲۵۷۳۷	ساکن در نقاط شهری .....
۱۹۱۸۱	۳۲۱۱۳	۳۳۱۹۲	۶۵۳۰۵	ساکن در نقاط روستایی .....
۲	۴	۳	۷	غیر ساکن .....
۱۱۶۵۳	۱۸۶۰۹	۱۹۵۰۵	۳۸۱۱۴	سروستان .....
۶۶۳۳	۱۰۶۲۷	۱۰۸۴۱	۲۱۴۶۸	ساکن در نقاط شهری .....
۵۰۱۹	۷۹۷۹	۸۶۶۲	۱۶۶۴۱	ساکن در نقاط روستایی .....
۱	۳	۲	۵	غیر ساکن .....
۵۶۷۵۶۷	۹۲۶۵۵۷	۹۴۲۴۴۴	۱۸۶۹۰۰۱	شیراز .....
۵۲۳۱۶۹	۸۵۲۷۲۳	۸۶۰۰۲۲	۱۷۱۲۷۴۵	ساکن در نقاط شهری .....
۴۴۰۰۳	۷۳۳۷۲	۸۱۸۵۹	۱۵۵۲۳۱	ساکن در نقاط روستایی .....
۳۹۵	۴۶۲	۵۶۳	۱۰۲۵	غیر ساکن .....
۱۲۶۰۴	۲۲۵۳۳	۲۲۹۲۶	۴۵۴۵۹	فراشبند .....
۷۸۸۹	۱۳۸۲۸	۱۳۷۲۹	۲۷۵۵۷	ساکن در نقاط شهری .....
۴۴۵۸	۸۲۵۶	۸۷۱۰	۱۶۹۶۶	ساکن در نقاط روستایی .....
۲۵۷	۴۴۹	۴۸۷	۹۳۶	غیر ساکن .....
۶۱۵۰۹	۱۰۰۹۴۱	۱۰۴۲۴۶	۲۰۵۱۸۷	فسا .....
۴۲۶۰۴	۷۰۲۰۲	۷۱۳۹۶	۱۴۱۵۹۸	ساکن در نقاط شهری .....
۱۸۸۵۵	۳۰۶۵۳	۳۲۷۵۶	۶۳۴۰۹	ساکن در نقاط روستایی .....
۵۰	۸۶	۹۴	۱۸۰	غیر ساکن .....
۳۷۴۵۳	۶۰۱۷۱	۶۱۲۴۶	۱۲۱۴۱۷	فیروزآباد .....
۲۳۴۱۰	۳۷۳۹۹	۳۸۱۳۸	۷۵۵۳۷	ساکن در نقاط شهری .....
۱۲۴۳۱	۲۰۴۱۳	۲۰۵۸۶	۴۰۹۹۹	ساکن در نقاط روستایی .....
۱۶۱۲	۲۳۵۹	۲۵۲۲	۴۸۸۱	غیر ساکن .....
۲۰۵۰۸	۳۴۵۳۸	۳۶۶۶۵	۷۱۲۰۳	قیروکارزین .....
۱۱۸۲۷	۲۰۶۱۱	۲۱۴۰۷	۴۲۰۱۸	ساکن در نقاط شهری .....
۸۱۰۲	۱۳۲۹۵	۱۳۹۸۸	۲۷۲۸۳	ساکن در نقاط روستایی .....
۵۷۹	۶۳۲	۱۲۷۰	۱۹۰۲	غیر ساکن .....



## ط - جمعیت و خانوار شهرستان‌های کشور به ترتیب استان (دنباله)

خانوار	زن	مرد	جمعیت	شرح
۷۶۲۲۷	۱۳۱۶۸۳	۱۳۴۵۳۴	۲۶۶۲۱۷	کازرون
۴۳۳۰۳	۷۳۷۷۰	۷۴۳۷۵	۱۴۸۱۴۵	ساکن در نقاط شهری
۳۲۸۱۳	۵۷۷۲۹	۵۹۹۷۲	۱۱۷۷۰۱	ساکن در نقاط روستایی
۱۱۱	۱۸۴	۱۸۷	۳۷۱	غیر ساکن
۲۳۰۱۳	۴۰۶۳۹	۴۳۲۴۴	۸۳۸۸۳	کوار
۸۵۷۷	۱۵۵۰۶	۱۶۲۰۵	۳۱۷۱۱	ساکن در نقاط شهری
۱۴۴۳۳	۲۵۱۲۹	۲۷۰۳۳	۵۲۱۶۲	ساکن در نقاط روستایی
۳	۴	۶	۱۰	غیر ساکن
۱۵۱۵۵	۲۶۳۰۵	۲۷۶۰۲	۵۳۹۰۷	گراش
۱۰۲۰۷	۱۶۹۰۴	۱۷۵۶۵	۳۴۴۶۹	ساکن در نقاط شهری
۴۹۴۸	۹۴۰۱	۱۰۰۳۷	۱۹۴۳۸	ساکن در نقاط روستایی
.	.	.	.	غیر ساکن
۶۰۴۱۰	۱۰۴۱۶۶	۱۰۹۷۵۴	۲۱۳۹۲۰	لارستان
۳۵۷۵۰	۶۰۷۹۴	۶۴۴۹۸	۱۲۵۲۹۲	ساکن در نقاط شهری
۲۴۴۶۵	۴۳۰۸۸	۴۴۸۸۸	۸۷۹۷۶	ساکن در نقاط روستایی
۱۹۵	۲۸۴	۳۶۸	۶۵۲	غیر ساکن
۲۵۸۳۷	۴۶۳۲۱	۴۵۴۶۱	۹۱۷۸۲	لامرد
۱۲۹۱۳	۲۳۰۹۸	۲۲۶۴۴	۴۵۷۴۲	ساکن در نقاط شهری
۱۲۹۲۳	۲۳۲۱۸	۲۲۸۱۴	۴۶۰۳۲	ساکن در نقاط روستایی
۱	۵	۳	۸	غیر ساکن
۹۴۶۹۹	۱۵۷۳۷۹	۱۶۶۰۵۵	۳۲۳۴۳۴	مرودشت
۴۸۷۸۳	۸۱۱۶۳	۸۵۵۵۲	۱۶۶۷۱۵	ساکن در نقاط شهری
۴۵۸۲۲	۷۶۰۶۹	۸۰۳۴۹	۱۵۶۴۱۸	ساکن در نقاط روستایی
۹۴	۱۴۷	۱۵۴	۳۰۱	غیر ساکن
۳۵۰۶۰	۵۷۹۹۲	۵۹۵۳۵	۱۱۷۵۲۷	ممسنی
۱۸۵۸۳	۳۱۸۹۴	۳۲۷۶۳	۶۴۶۵۷	ساکن در نقاط شهری
۱۵۰۸۸	۲۴۱۱۵	۲۴۶۶۷	۴۸۷۸۲	ساکن در نقاط روستایی
۱۳۸۹	۱۹۸۳	۲۱۰۵	۴۰۸۸	غیر ساکن
۱۷۲۶۲	۳۱۹۷۴	۳۲۸۵۳	۶۴۸۲۷	مهر
۸۶۴۹	۱۵۶۲۱	۱۶۵۲۰	۳۲۱۴۱	ساکن در نقاط شهری
۸۶۱۳	۱۶۳۵۳	۱۶۳۳۳	۳۲۶۸۶	ساکن در نقاط روستایی
.	.	.	.	غیر ساکن
۳۴۷۷۱	۵۵۹۳۳	۵۷۳۵۸	۱۱۳۲۹۱	نی ریز
۱۹۹۷۰	۳۲۱۵۵	۳۲۵۸۶	۶۴۷۴۱	ساکن در نقاط شهری
۱۴۸۰۱	۲۳۷۷۸	۲۴۷۷۲	۴۸۵۵۰	ساکن در نقاط روستایی
.	.	.	.	غیر ساکن
<b>۳۹۷۱۶۵</b>	<b>۶۲۳۲۶۲</b>	<b>۶۵۰۴۹۹</b>	<b>۱۲۷۳۷۶۱</b>	<b>قزوین</b>
۲۹۵۰۱۹	۴۶۸۱۲۲	۴۸۴۰۲۷	۹۵۲۱۴۹	ساکن در نقاط شهری
۱۰۲۱۴۴	۱۵۵۱۴۰	۱۶۶۴۷۰	۳۲۱۶۱۰	ساکن در نقاط روستایی
۲	.	۲	۲	غیر ساکن

## ط - جمعیت و خانوار شهرستان‌های کشور به ترتیب استان (دنباله)

خانوار	زن	مرد	جمعیت	شرح
۲۹۲۳۴	۴۵۴۰۷	۴۹۱۲۹	۹۴۵۳۶	آبیک .....
۱۹۵۲۱	۳۱۰۶۹	۳۲۱۸۶	۶۳۲۵۵	ساکن در نقاط شهری .....
۹۷۱۳	۱۴۳۳۸	۱۶۹۴۳	۳۱۲۸۱	ساکن در نقاط روستایی .....
.	.	.	.	غیر ساکن .....
۷۵۹۲۲	۱۱۸۹۵۷	۱۲۳۹۰۸	۲۴۲۸۶۵	البرز .....
۶۹۵۱۴	۱۰۹۲۵۱	۱۱۳۵۰۵	۲۲۲۷۵۶	ساکن در نقاط شهری .....
۶۴۰۸	۹۷۰۶	۱۰۴۰۳	۲۰۱۰۹	ساکن در نقاط روستایی .....
.	.	.	.	غیر ساکن .....
۱۳۸۱۸	۲۱۲۰۲	۲۲۵۹۶	۴۳۷۹۸	اوج .....
۳۵۲۴	۵۵۲۱	۵۹۵۷	۱۱۴۷۸	ساکن در نقاط شهری .....
۱۰۲۹۳	۱۵۶۸۱	۱۶۶۳۸	۳۲۳۱۹	ساکن در نقاط روستایی .....
۱	.	۱	۱	غیر ساکن .....
۳۶۸۱۴	۵۹۹۱۴	۶۳۰۸۰	۱۲۲۹۹۴	بویین زهرا .....
۱۶۴۷۶	۲۷۵۵۵	۲۸۵۲۷	۵۶۰۸۲	ساکن در نقاط شهری .....
۲۰۳۳۸	۳۲۳۵۹	۳۴۵۵۳	۶۶۹۱۲	ساکن در نقاط روستایی .....
.	.	.	.	غیر ساکن .....
۵۲۹۱۷	۸۴۷۵۵	۸۷۸۸۱	۱۷۲۶۳۶	تاکستان .....
۳۴۳۸۴	۵۵۶۰۶	۵۷۴۸۴	۱۱۳۰۹۰	ساکن در نقاط شهری .....
۱۸۵۳۳	۲۹۱۴۹	۳۰۳۹۷	۵۹۵۴۶	ساکن در نقاط روستایی .....
.	.	.	.	غیر ساکن .....
۱۸۸۴۶۰	۲۹۳۰۲۷	۳۰۳۹۰۵	۵۹۶۹۳۲	قزوین .....
۱۵۱۶۰۰	۲۳۹۱۲۰	۲۴۶۳۶۸	۴۸۵۴۸۸	ساکن در نقاط شهری .....
۳۶۸۵۹	۵۳۹۰۷	۵۷۵۳۶	۱۱۱۴۴۳	ساکن در نقاط روستایی .....
۱	.	۱	۱	غیر ساکن .....
<b>۲۸۲۵۳۲</b>	<b>۶۳۳۷۴۳</b>	<b>۶۵۸۵۴۰</b>	<b>۱۲۹۲۲۸۳</b>	قم .....
۳۶۵۳۳۴	۶۰۵۴۵۵	۶۲۴۵۰۹	۱۲۲۹۹۶۴	ساکن در نقاط شهری .....
۱۸۱۹۶	۲۸۲۸۸	۳۴۰۲۹	۶۲۳۱۷	ساکن در نقاط روستایی .....
۲	.	۲	۲	غیر ساکن .....
۳۸۲۵۳۲	۶۳۳۷۴۳	۶۵۸۵۴۰	۱۲۹۲۲۸۳	قم .....
۳۶۵۳۳۴	۶۰۵۴۵۵	۶۲۴۵۰۹	۱۲۲۹۹۶۴	ساکن در نقاط شهری .....
۱۸۱۹۶	۲۸۲۸۸	۳۴۰۲۹	۶۲۳۱۷	ساکن در نقاط روستایی .....
۲	.	۲	۲	غیر ساکن .....
<b>۴۷۱۳۱۰</b>	<b>۷۹۰۲۳۵</b>	<b>۸۱۲۷۷۶</b>	<b>۱۶۰۳۰۱۱</b>	کردستان .....
۳۳۷۲۴۰	۵۶۱۰۸۲	۵۷۳۱۴۷	۱۱۳۴۲۲۹	ساکن در نقاط شهری .....
۱۳۴۰۶۶	۲۲۹۱۵۳	۲۳۹۶۲۵	۴۶۸۷۷۸	ساکن در نقاط روستایی .....
۴	.	۴	۴	غیر ساکن .....
۴۳۷۷۲	۷۸۰۶۸	۸۰۶۲۲	۱۵۸۶۹۰	بانه .....
۳۲۱۲۷	۵۷۰۶۴	۵۸۲۶۱	۱۱۵۳۲۵	ساکن در نقاط شهری .....
۱۱۶۴۵	۲۱۰۰۴	۲۲۳۶۱	۴۳۳۶۵	ساکن در نقاط روستایی .....
.	.	.	.	غیر ساکن .....

## ط - جمعیت و خانوار شهرستان‌های کشور به ترتیب استان (دنباله)

خانوار	زن	مرد	جمعیت	شرح
۲۷۷۵۹	۴۴۳۳۰	۴۴۸۳۲	۸۹۱۶۲	بیجار
۱۷۸۳۵	۲۸۲۶۶	۲۸۵۹۱	۵۶۸۵۷	ساکن در نقاط شهری
۹۹۲۴	۱۶۰۶۴	۱۶۲۴۱	۳۲۳۰۵	ساکن در نقاط روستایی
.	.	.	.	غیر ساکن
۱۹۳۸۸	۳۱۱۸۹	۳۲۸۲۶	۶۴۰۱۵	دهگلان
۸۷۸۳	۱۴۳۱۰	۱۴۸۷۵	۲۹۱۸۵	ساکن در نقاط شهری
۱۰۶۰۵	۱۶۸۷۹	۱۷۹۵۱	۳۴۸۳۰	ساکن در نقاط روستایی
.	.	.	.	غیر ساکن
۲۱۲۱۶	۳۹۲۳۰	۴۰۸۱۰	۸۰۰۴۰	دیواندره
۹۹۹۲	۱۷۸۱۹	۱۸۲۷۹	۳۶۰۹۸	ساکن در نقاط شهری
۱۱۲۲۳	۲۱۴۱۱	۲۲۵۳۰	۴۳۹۴۱	ساکن در نقاط روستایی
۱	.	۱	۱	غیر ساکن
۱۳۴۷۵	۲۲۰۵۶	۲۲۸۸۴	۴۴۹۴۰	سروآباد
۲۴۰۹	۴۰۴۱	۴۲۵۶	۸۲۹۷	ساکن در نقاط شهری
۱۱۰۶۶	۱۸۰۱۵	۱۸۶۲۸	۳۶۶۴۳	ساکن در نقاط روستایی
.	.	.	.	غیر ساکن
۶۴۳۸۴	۱۱۲۵۲۶	۱۱۳۹۲۵	۲۲۶۴۵۱	سقز
۴۹۲۸۸	۸۳۸۴۶	۸۴۵۱۳	۱۶۸۳۵۹	ساکن در نقاط شهری
۱۵۰۹۶	۲۸۶۸۰	۲۹۴۱۲	۵۸۰۹۲	ساکن در نقاط روستایی
.	.	.	.	غیر ساکن
۱۵۲۵۳۲	۲۴۸۰۵۵	۲۵۳۳۴۷	۵۰۱۴۰۲	سنندج
۱۲۶۶۳۰	۲۰۵۳۰۱	۲۰۸۷۶۸	۴۱۴۰۶۹	ساکن در نقاط شهری
۲۵۹۰۰	۴۲۷۵۴	۴۴۵۷۷	۸۷۳۳۱	ساکن در نقاط روستایی
۲	.	۲	۲	غیر ساکن
۴۲۹۰۵	۶۹۳۲۷	۷۰۸۶۵	۱۴۰۱۹۲	قروه
۲۹۰۶۳	۴۶۹۶۰	۴۷۴۴۴	۹۴۴۰۴	ساکن در نقاط شهری
۱۳۸۴۲	۲۲۳۶۷	۲۳۴۲۱	۴۵۷۸۸	ساکن در نقاط روستایی
.	.	.	.	غیر ساکن
۳۰۲۷۶	۵۰۱۴۷	۵۲۷۰۹	۱۰۲۸۵۶	کامیاران
۱۷۵۹۴	۲۹۴۱۰	۳۱۰۳۷	۶۰۴۴۷	ساکن در نقاط شهری
۱۲۶۸۲	۲۰۷۳۷	۲۱۶۷۲	۴۲۴۰۹	ساکن در نقاط روستایی
.	.	.	.	غیر ساکن
۵۵۶۰۳	۹۵۳۰۷	۹۹۹۵۶	۱۹۵۲۶۳	مریوان
۴۳۵۱۹	۷۴۰۶۵	۷۷۱۲۳	۱۵۱۱۸۸	ساکن در نقاط شهری
۱۲۰۸۳	۲۱۲۴۲	۲۲۸۳۲	۴۴۰۷۴	ساکن در نقاط روستایی
۱	.	۱	۱	غیر ساکن
<b>۹۳۲۷۲۱</b>	<b>۱۵۴۷۰۳۰</b>	<b>۱۶۱۷۶۸۸</b>	<b>۳۱۶۴۷۱۸</b>	<b>کرمان</b>
۵۵۱۱۴۱	۹۱۰۰۱۶	۹۴۸۵۷۱	۱۸۵۸۵۸۷	ساکن در نقاط شهری
۳۸۰۲۸۷	۶۳۵۳۱۷	۶۶۷۲۴۰	۱۳۰۲۵۵۷	ساکن در نقاط روستایی
۱۲۹۳	۱۶۹۷	۱۸۷۷	۳۵۷۴	غیر ساکن



## ط - جمعیت و خانوار شهرستان‌های کشور به ترتیب استان (دنباله)

خانوار	زن	مرد	جمعیت	شرح
۱۱۱۴۲	۱۹۰۰۸	۱۹۵۰۲	۳۸۵۱۰	ارزویییه
۱۹۵۸	۳۳۷۵	۳۴۹۳	۶۸۶۸	ساکن در نقاط شهری
۹۱۸۴	۱۵۶۳۳	۱۶۰۰۹	۳۱۶۴۲	ساکن در نقاط روستایی
.	.	.	.	غیر ساکن
۱۰۹۱۸	۱۷۷۲۰	۱۹۱۷۷	۳۶۸۹۷	انار
۵۹۴۸	۹۷۲۳	۱۰۲۲۲	۱۹۹۴۵	ساکن در نقاط شهری
۴۹۷۰	۷۹۹۷	۸۹۵۵	۱۶۹۵۲	ساکن در نقاط روستایی
.	.	.	.	غیر ساکن
۲۶۵۴۳	۴۱۶۹۴	۴۲۴۰۹	۸۴۱۰۳	بافت
۱۱۴۷۹	۱۹۴۲۹	۱۹۶۰۵	۳۹۰۳۴	ساکن در نقاط شهری
۱۴۸۵۲	۲۱۹۸۸	۲۲۵۱۰	۴۴۴۹۸	ساکن در نقاط روستایی
۲۱۲	۲۷۷	۲۹۴	۵۷۱	غیر ساکن
۲۵۳۱۵	۴۰۳۰۸	۴۱۶۷۵	۸۱۹۸۳	بردسیر
۱۴۱۲۵	۲۲۵۹۳	۲۳۲۶۷	۴۵۸۶۰	ساکن در نقاط شهری
۱۰۸۷۷	۱۷۲۶۹	۱۷۹۵۸	۳۵۲۲۷	ساکن در نقاط روستایی
۳۱۳	۴۴۶	۴۵۰	۸۹۶	غیر ساکن
۷۱۳۳۸	۱۱۰۳۷۳	۱۱۷۸۶۸	۲۲۸۲۴۱	بم
۴۶۴۲۹	۷۳۳۶۸	۷۶۷۸۹	۱۵۰۱۵۷	ساکن در نقاط شهری
۲۴۶۰۷	۳۶۶۲۸	۴۰۶۳۷	۷۷۲۶۵	ساکن در نقاط روستایی
۳۰۲	۳۷۷	۴۴۲	۸۱۹	غیر ساکن
۹۲۹۳۷	۱۵۰۹۲۳	۱۵۷۹۳۵	۳۰۸۸۵۸	جیرفت
۴۶۵۴۳	۷۴۵۳۵	۷۸۶۱۸	۱۵۳۱۵۳	ساکن در نقاط شهری
۴۶۳۹۲	۷۶۳۸۴	۷۹۳۱۴	۱۵۵۶۹۸	ساکن در نقاط روستایی
۲	۴	۳	۷	غیر ساکن
۱۱۵۱۳	۱۷۶۰۰	۱۷۷۶۲	۳۵۳۶۲	راثر
۴۵۱۱	۷۳۴۲	۷۳۷۳	۱۴۷۱۵	ساکن در نقاط شهری
۶۹۶۷	۱۰۲۰۳	۱۰۳۲۸	۲۰۵۳۱	ساکن در نقاط روستایی
۳۵	۵۵	۶۱	۱۱۶	غیر ساکن
۱۳۲۸۱	۲۱۵۳۲	۲۱۶۶۶	۴۳۱۹۸	راور
۷۱۸۷	۱۱۸۶۷	۱۱۸۶۹	۲۳۷۳۶	ساکن در نقاط شهری
۶۰۹۴	۹۶۶۵	۹۷۹۷	۱۹۴۶۲	ساکن در نقاط روستایی
.	.	.	.	غیر ساکن
۹۱۵۱۱	۱۴۸۴۹۱	۱۶۲۷۲۳	۳۱۱۲۱۴	رفسنجان
۵۳۳۱۶	۸۸۲۸۴	۹۴۹۷۹	۱۸۳۲۶۳	ساکن در نقاط شهری
۳۷۹۰۴	۵۹۸۷۰	۶۷۳۵۲	۱۲۷۲۲۲	ساکن در نقاط روستایی
۲۹۱	۳۳۷	۳۹۲	۷۲۹	غیر ساکن
۲۷۴۲۸	۵۲۷۷۸	۵۳۲۱۴	۱۰۵۹۹۲	رودبار جنوب
۵۵۷۶	۱۰۷۶۶	۱۰۸۱۶	۲۱۵۸۲	ساکن در نقاط شهری
۲۱۸۵۲	۴۲۰۱۲	۴۲۳۹۸	۸۴۴۱۰	ساکن در نقاط روستایی
.	.	.	.	غیر ساکن



ط - جمعیت و خانوار شهرستان‌های کشور به ترتیب استان (دنباله)

خانوار	زن	مرد	جمعیت	شرح
۲۳۹۸۳	۴۳۲۹۲	۴۵۱۱۸	۸۸۴۱۰	ریگان .....
۶۶۹۷	۱۳۵۱۱	۱۴۴۱۹	۲۷۹۳۰	ساکن در نقاط شهری .....
۱۷۲۸۵	۲۹۷۸۱	۳۰۶۹۸	۶۰۴۷۹	ساکن در نقاط روستایی .....
۱	.	۱	۱	غیر ساکن .....
۳۹۴۵۱	۶۸۴۵۱	۶۹۶۸۲	۱۳۸۱۳۳	زرنند .....
۲۰۳۸۴	۳۶۱۶۷	۳۷۰۱۸	۷۳۱۸۵	ساکن در نقاط شهری .....
۱۹۰۶۷	۳۲۲۸۴	۳۲۶۶۴	۶۴۹۴۸	ساکن در نقاط روستایی .....
.	.	.	.	غیر ساکن .....
۹۵۳۵۷	۱۵۶۶۷۷	۱۶۷۴۲۶	۳۲۴۱۰۳	سیرجان .....
۷۲۵۰۵	۱۱۹۹۱۳	۱۲۶۳۹۵	۲۴۶۳۰۸	ساکن در نقاط شهری .....
۲۲۸۴۴	۳۶۷۶۱	۴۱۰۲۴	۷۷۷۸۵	ساکن در نقاط روستایی .....
۸	.	۷	۱۰	غیر ساکن .....
۳۱۴۸۳	۴۹۳۱۵	۵۴۶۶۰	۱۰۳۹۷۵	شهر بابک .....
۲۲۰۶۷	۳۵۲۹۰	۳۸۵۳۴	۷۳۸۲۴	ساکن در نقاط شهری .....
۹۴۱۶	۱۴۰۲۵	۱۶۱۲۶	۳۰۱۵۱	ساکن در نقاط روستایی .....
.	.	.	.	غیر ساکن .....
۲۳۴۰۹	۴۰۹۴۸	۴۱۴۹۰	۸۲۴۳۸	عنبرآباد .....
۷۲۶۵	۱۲۵۴۱	۱۲۶۴۴	۲۵۱۸۵	ساکن در نقاط شهری .....
۱۶۱۴۴	۲۸۴۰۷	۲۸۸۴۶	۵۷۲۵۳	ساکن در نقاط روستایی .....
.	.	.	.	غیر ساکن .....
۹۸۱۷	۱۶۹۷۴	۱۷۰۲۶	۳۴۰۰۰	فاریاب .....
۱۳۴۳	۲۴۸۴	۲۳۷۹	۴۸۶۳	ساکن در نقاط شهری .....
۸۴۷۴	۱۴۴۹۰	۱۴۶۴۷	۲۹۱۳۷	ساکن در نقاط روستایی .....
.	.	.	.	غیر ساکن .....
۱۷۱۹۵	۳۲۳۴۶	۳۴۷۵۰	۶۷۰۹۶	فهرج .....
۱۸۵۰	۳۵۴۹	۳۳۲۷	۶۸۷۶	ساکن در نقاط شهری .....
۱۵۲۴۴	۲۸۶۲۹	۳۱۳۲۷	۵۹۸۶۶	ساکن در نقاط روستایی .....
۱۰۱	۱۶۸	۱۸۶	۳۵۴	غیر ساکن .....
۲۰۵۲۱	۳۸۵۰۶	۳۷۹۸۹	۷۶۴۹۵	قلعه گنج .....
۳۶۳۸	۶۶۲۷	۶۵۴۲	۱۳۱۶۹	ساکن در نقاط شهری .....
۱۶۸۸۳	۳۱۸۷۹	۳۱۴۴۷	۶۳۳۲۶	ساکن در نقاط روستایی .....
.	.	.	.	غیر ساکن .....
۲۲۲۳۵۶	۳۶۲۸۰۶	۳۷۵۹۱۸	۷۳۸۷۲۴	کرمان .....
۱۹۱۱۳۹	۳۱۱۰۲۷	۳۲۱۱۳۵	۶۳۲۱۶۲	ساکن در نقاط شهری .....
۳۱۱۹۸	۵۱۷۶۵	۵۴۷۶۰	۱۰۶۵۲۵	ساکن در نقاط روستایی .....
۱۹	۱۴	۲۳	۳۷	غیر ساکن .....
۲۶۲۷۶	۴۷۳۶۹	۴۸۴۷۹	۹۵۸۴۸	کهنوج .....
۱۴۳۹۴	۲۵۷۱۷	۲۶۹۰۷	۵۲۶۲۴	ساکن در نقاط شهری .....
۱۱۸۸۲	۲۱۶۵۲	۲۱۵۷۲	۴۳۲۲۴	ساکن در نقاط روستایی .....
.	.	.	.	غیر ساکن .....



## ط - جمعیت و خانوار شهرستان‌های کشور به ترتیب استان (دنباله)

خانوار	زن	مرد	جمعیت	شرح
۶۴۱۳	۱۰۴۵۴	۱۰۷۵۱	۲۱۲۰۵	کوهبنان .....
۴۵۵۳	۷۵۷۰	۷۷۳۴	۱۵۳۰۴	ساکن در نقاط شهری .....
۱۸۵۳	۲۸۷۱	۳۰۰۵	۵۸۷۶	ساکن در نقاط روستایی .....
۷	۱۳	۱۲	۲۵	غیر ساکن .....
۱۸۳۵۲	۳۲۸۷۲	۳۲۸۳۳	۶۵۷۰۵	منوجان .....
۵۹۴۶	۱۰۶۴۲	۱۰۵۵۴	۲۱۱۹۶	ساکن در نقاط شهری .....
۱۲۴۰۴	۲۲۲۲۷	۲۲۲۷۳	۴۴۵۰۰	ساکن در نقاط روستایی .....
۲	۳	۶	۹	غیر ساکن .....
۱۶۱۸۲	۲۶۵۹۳	۲۷۶۳۵	۵۴۲۲۸	نرماشیر .....
۲۲۸۸	۳۶۹۶	۳۹۵۲	۷۶۴۸	ساکن در نقاط شهری .....
۱۳۸۹۴	۲۲۸۹۷	۲۳۶۸۳	۴۶۵۸۰	ساکن در نقاط روستایی .....
.	.	.	.	غیر ساکن .....
<b>۵۷۶۸۶۱</b>	<b>۹۶۴۴۱۹</b>	<b>۹۸۸۰۱۵</b>	<b>۱۹۵۲۴۳۴</b>	<b>کرمانشاه .....</b>
۴۴۰۶۰۴	۷۳۱۲۹۳	۷۳۷۳۲۲	۱۴۶۸۶۱۵	ساکن در نقاط شهری .....
۱۳۴۹۱۵	۲۳۰۶۴۰	۲۴۷۸۰۴	۴۷۸۴۴۴	ساکن در نقاط روستایی .....
۱۳۴۲	۲۴۸۶	۲۸۸۹	۵۳۷۵	غیر ساکن .....
۴۰۹۱۱	۶۹۵۰۷	۷۱۳۶۹	۱۴۰۸۷۶	اسلام آباد غرب .....
۲۶۸۸۰	۴۵۴۷۲	۴۶۴۰۴	۹۱۸۷۶	ساکن در نقاط شهری .....
۱۳۸۶۰	۲۳۷۵۴	۲۴۵۸۶	۴۸۳۴۰	ساکن در نقاط روستایی .....
۱۷۱	۲۸۱	۳۷۹	۶۶۰	غیر ساکن .....
۱۸۴۷۱	۲۹۹۷۲	۳۰۴۵۹	۶۰۴۳۱	پاوه .....
۱۱۱۳۸	۱۷۹۳۱	۱۸۱۷۲	۳۶۱۰۳	ساکن در نقاط شهری .....
۷۳۳۳	۱۲۰۴۱	۱۲۲۸۷	۲۴۳۲۸	ساکن در نقاط روستایی .....
.	.	.	.	غیر ساکن .....
۹۲۷۰	۱۷۲۳۱	۱۷۹۸۸	۳۵۲۱۹	ثلاث باباجانی .....
۴۴۱۱	۷۸۵۸	۸۳۴۵	۱۶۲۰۳	ساکن در نقاط شهری .....
۴۸۳۰	۹۳۰۳	۹۵۶۶	۱۸۸۶۹	ساکن در نقاط روستایی .....
۲۹	۷۰	۷۷	۱۴۷	غیر ساکن .....
۲۰۵۹۲	۳۶۸۷۵	۳۸۲۹۴	۷۵۱۶۹	جوانرود .....
۱۵۰۱۰	۲۶۸۱۳	۲۷۵۴۱	۵۴۳۵۴	ساکن در نقاط شهری .....
۵۵۸۲	۱۰۰۶۲	۱۰۷۵۳	۲۰۸۱۵	ساکن در نقاط روستایی .....
.	.	.	.	غیر ساکن .....
۱۰۲۶۶	۱۸۱۰۰	۱۷۸۸۷	۳۵۹۸۷	دالاهو .....
۴۶۶۲	۷۹۳۳	۷۸۲۲	۱۵۷۵۵	ساکن در نقاط شهری .....
۵۵۶۳	۱۰۰۸۹	۹۹۷۷	۲۰۰۶۶	ساکن در نقاط روستایی .....
۴۱	۷۸	۸۸	۱۶۶	غیر ساکن .....
۱۳۷۹۰	۲۳۲۷۷	۲۴۳۸۰	۴۷۶۵۷	روانسر .....
۸۱۷۱	۱۳۷۸۶	۱۴۲۹۹	۲۸۰۸۵	ساکن در نقاط شهری .....
۵۶۱۰	۹۴۸۰	۱۰۰۶۶	۱۹۵۴۶	ساکن در نقاط روستایی .....
۹	۱۱	۱۵	۲۶	غیر ساکن .....





ط - جمعیت و خانوار شهرستان‌های کشور به ترتیب استان (دنباله)

خانوار	زن	مرد	جمعیت	شرح
۲۳۶۹۶	۴۲۴۶۸	۴۲۸۷۴	۸۵۳۴۲	سرپل ذهاب .....
۱۲۸۵۰	۲۲۵۹۵	۲۲۸۸۶	۴۵۴۸۱	ساکن در نقاط شهری .....
۱۰۸۰۹	۱۹۸۱۱	۱۹۹۱۵	۳۹۷۲۶	ساکن در نقاط روستایی .....
۳۷	۶۲	۷۳	۱۳۵	غیر ساکن .....
۲۵۵۵۴	۴۰۴۷۶	۴۱۱۸۵	۸۱۶۶۱	سنقر .....
۱۴۳۲۱	۲۲۵۲۳	۲۲۷۸۱	۴۵۳۰۴	ساکن در نقاط شهری .....
۱۱۲۳۰	۱۷۹۴۷	۱۸۳۹۶	۳۶۳۴۳	ساکن در نقاط روستایی .....
۳	۶	۸	۱۴	غیر ساکن .....
۲۱۷۸۸	۳۵۰۴۲	۳۵۷۱۵	۷۰۷۵۷	صحنه .....
۱۱۱۹۱	۱۷۹۵۷	۱۸۲۴۶	۳۶۲۰۳	ساکن در نقاط شهری .....
۱۰۵۴۱	۱۶۹۷۷	۱۷۳۴۸	۳۴۳۲۵	ساکن در نقاط روستایی .....
۵۶	۱۰۸	۱۲۱	۲۲۹	غیر ساکن .....
۶۹۰۳	۱۱۱۸۲	۱۲۷۴۷	۲۳۹۲۹	قصر شیرین .....
۵۴۸۲	۸۹۴۹	۹۷۰۴	۱۸۶۵۳	ساکن در نقاط شهری .....
۱۲۵۱	۱۹۲۸	۲۶۷۸	۴۶۰۶	ساکن در نقاط روستایی .....
۱۷۰	۳۰۵	۳۶۵	۶۷۰	غیر ساکن .....
۳۲۳۲۹۱	۵۳۵۵۰۷	۵۴۸۳۲۶	۱۰۸۳۸۳۳	کرمانشاه .....
۲۸۸۱۰۹	۴۷۵۲۷۵	۴۷۷۰۱۰	۹۵۲۲۸۵	ساکن در نقاط شهری .....
۳۴۷۲۳	۵۹۳۷۷	۷۰۳۴۲	۱۲۹۷۱۹	ساکن در نقاط روستایی .....
۴۵۹	۸۵۵	۹۷۴	۱۸۲۹	غیر ساکن .....
۲۳۲۵۳	۳۷۷۹۹	۳۸۴۱۷	۷۶۲۱۶	کنگاور .....
۱۶۵۹۷	۲۶۹۵۰	۲۷۰۳۱	۵۳۹۸۱	ساکن در نقاط شهری .....
۶۴۷۴	۱۰۴۷۶	۱۰۹۸۶	۲۱۴۶۲	ساکن در نقاط روستایی .....
۱۸۲	۳۷۳	۴۰۰	۷۷۳	غیر ساکن .....
۱۶۵۷۰	۲۸۱۷۷	۲۸۸۳۰	۵۷۰۰۷	گیلانغرب .....
۷۴۷۳	۱۲۶۵۰	۱۲۵۹۴	۲۵۲۴۴	ساکن در نقاط شهری .....
۸۹۵۷	۱۵۲۷۳	۱۵۹۳۸	۳۱۲۱۱	ساکن در نقاط روستایی .....
۱۴۰	۲۵۴	۲۹۸	۵۵۲	غیر ساکن .....
۲۲۵۰۶	۳۸۸۰۶	۳۹۵۴۴	۷۸۳۵۰	هرسین .....
۱۴۳۰۹	۲۴۶۰۱	۲۴۴۸۷	۴۹۰۸۸	ساکن در نقاط شهری .....
۸۱۵۲	۱۴۱۲۲	۱۴۹۶۶	۲۹۰۸۸	ساکن در نقاط روستایی .....
۴۵	۸۳	۹۱	۱۷۴	غیر ساکن .....
<b>۱۸۶۳۲۰</b>	<b>۳۵۱۶۶۶</b>	<b>۳۶۱۳۸۶</b>	<b>۷۱۳۰۵۲</b>	<b>کهگیلویه و بویر احمد .....</b>
۱۰۳۲۷۰	۱۹۵۷۸۰	۲۰۱۶۸۱	۳۹۷۴۶۱	ساکن در نقاط شهری .....
۸۲۵۵۸	۱۵۵۱۴۸	۱۵۸۸۶۱	۳۱۴۰۰۹	ساکن در نقاط روستایی .....
۴۹۲	۷۳۸	۸۴۴	۱۵۸۲	غیر ساکن .....
۵۷۸۱	۱۰۸۶۴	۱۰۸۲۶	۲۱۶۹۰	باشت .....
۲۸۳۱	۵۳۸۶	۵۳۷۸	۱۰۷۶۴	ساکن در نقاط شهری .....
۲۹۲۶	۵۴۴۱	۵۴۰۳	۱۰۸۴۴	ساکن در نقاط روستایی .....
۲۴	۳۷	۴۵	۸۲	غیر ساکن .....



## ط - جمعیت و خانوار شهرستان‌های کشور به ترتیب استان (دنباله)

خانوار	زن	مرد	جمعیت	شرح
۱۰۰۲۸	۱۸۷۳۰	۱۹۴۰۶	۳۸۱۳۶	بهیمی
۵۰۹۱	۹۷۶۷	۱۰۰۹۰	۱۹۸۵۷	ساکن در نقاط شهری
۴۸۱۸	۸۷۷۹	۹۰۹۰	۱۷۸۶۹	ساکن در نقاط روستایی
۱۱۹	۱۸۴	۲۲۶	۴۱۰	غیر ساکن
۷۷۵۶۹	۱۴۶۸۸۹	۱۵۲۹۹۶	۲۹۹۸۸۵	بویراحمد
۴۰۳۳۰	۷۷۰۹۳	۸۰۳۶۱	۱۵۷۴۵۴	ساکن در نقاط شهری
۳۷۱۹۸	۶۹۷۳۴	۷۲۵۶۴	۱۴۲۲۹۸	ساکن در نقاط روستایی
۴۱	۶۲	۷۱	۱۳۳	غیر ساکن
۸۸۹۰	۱۶۷۳۲	۱۶۸۱۱	۳۳۵۴۳	چرام
۴۴۶۵	۸۶۲۱	۸۵۹۲	۱۷۲۱۳	ساکن در نقاط شهری
۴۴۲۵	۸۱۱۱	۸۲۱۹	۱۶۳۳۰	ساکن در نقاط روستایی
.	.	.	.	غیر ساکن
۱۱۷۰۶	۲۱۰۷۲	۲۱۴۶۷	۴۲۵۳۹	دنا
۲۸۲۹	۴۹۵۲	۵۱۸۷	۱۰۱۳۹	ساکن در نقاط شهری
۸۸۷۶	۱۶۱۱۹	۱۶۲۷۹	۳۲۳۹۸	ساکن در نقاط روستایی
۱	۱	۱	۲	غیر ساکن
۳۲۴۵۷	۶۵۱۴۸	۶۶۲۰۳	۱۳۱۳۵۱	کهگیلویه
۱۷۷۴۸	۳۵۷۱۲	۳۶۸۲۲	۷۲۵۳۴	ساکن در نقاط شهری
۱۴۶۴۲	۲۹۳۳۸	۲۹۲۵۰	۵۸۵۸۸	ساکن در نقاط روستایی
۶۷	۹۸	۱۳۱	۲۲۹	غیر ساکن
۳۴۳۲۹	۶۱۳۸۳	۶۲۷۱۳	۱۲۴۰۹۶	گچساران
۲۶۷۷۰	۴۷۹۰۴	۴۸۸۲۴	۹۶۷۲۸	ساکن در نقاط شهری
۷۳۱۹	۱۳۱۲۳	۱۳۵۱۹	۲۶۶۴۲	ساکن در نقاط روستایی
۲۴۰	۳۵۶	۳۷۰	۷۲۶	غیر ساکن
۵۵۶۰	۱۰۸۴۸	۱۰۹۶۴	۲۱۸۱۲	لنده
۳۲۰۶	۶۳۴۵	۶۴۲۷	۱۲۷۷۲	ساکن در نقاط شهری
۲۳۵۴	۴۵۰۳	۴۵۳۷	۹۰۴۰	ساکن در نقاط روستایی
.	.	.	.	غیر ساکن
<b>۵۵۰۲۴۹</b>	<b>۹۳۰۴۹۲</b>	<b>۹۳۸۳۲۷</b>	<b>۱۸۶۸۸۱۹</b>	<b>گلستان</b>
۳۰۱۲۷۳	۴۹۷۶۰۱	۴۹۸۰۱۴	۹۹۵۶۱۵	ساکن در نقاط شهری
۲۴۸۴۲۲	۴۳۲۱۷۳	۴۳۹۳۷۳	۸۷۱۵۴۶	ساکن در نقاط روستایی
۵۵۴	۷۱۸	۹۴۰	۱۶۵۸	غیر ساکن
۲۸۹۶۵	۴۸۴۱۹	۴۸۳۸۴	۹۶۸۰۳	آزادشهر
۱۶۵۰۹	۲۷۴۶۴	۲۷۴۲۳	۵۴۸۸۷	ساکن در نقاط شهری
۱۲۴۵۵	۲۰۹۵۵	۲۰۹۶۰	۴۱۹۱۵	ساکن در نقاط روستایی
۱	.	۱	۱	غیر ساکن
۳۵۹۸۹	۶۶۱۹۸	۶۶۵۳۵	۱۳۲۷۳۳	آق قلا
۱۱۴۵۸	۲۰۹۴۴	۲۱۱۷۵	۴۲۱۱۹	ساکن در نقاط شهری
۲۴۵۳۱	۴۵۲۵۴	۴۵۳۶۰	۹۰۶۱۴	ساکن در نقاط روستایی
.	.	.	.	غیر ساکن

ط - جمعیت و خانوار شهرستان‌های کشور به ترتیب استان (دنباله)

خانوار	زن	مرد	جمعیت	شرح
۱۵۲۴۷	۲۳۰۱۷	۲۳۱۱۳	۴۶۱۳۰	بندرگز
۹۰۳۱	۱۳۶۰۶	۱۳۷۸۶	۲۷۳۹۲	ساکن در نقاط شهری
۶۲۱۶	۹۴۱۱	۹۳۲۷	۱۸۷۳۸	ساکن در نقاط روستایی
.	.	.	.	غیر ساکن
۲۱۳۱۵	۳۹۷۴۷	۴۰۲۳۱	۷۹۹۷۸	ترکمن
۱۴۵۱۲	۲۶۷۶۱	۲۷۲۰۹	۵۳۹۷۰	ساکن در نقاط شهری
۶۸۰۳	۱۲۹۸۶	۱۳۰۲۲	۲۶۰۰۸	ساکن در نقاط روستایی
.	.	.	.	غیر ساکن
۲۵۵۷۹	۴۳۱۲۷	۴۳۰۸۳	۸۶۲۱۰	رامیان
۱۰۸۷۰	۱۸۰۷۶	۱۸۱۹۴	۳۶۲۷۰	ساکن در نقاط شهری
۱۴۷۰۸	۲۵۰۵۱	۲۴۸۸۸	۴۹۹۳۹	ساکن در نقاط روستایی
۱	.	۱	۱	غیر ساکن
۴۲۷۲۵	۷۰۳۲۴	۷۰۳۸۵	۱۴۰۷۰۹	علی آباد
۲۵۱۳۱	۴۰۴۲۵	۴۰۰۸۶	۸۰۵۱۱	ساکن در نقاط شهری
۱۷۵۹۳	۲۹۸۹۹	۳۰۲۹۸	۶۰۱۹۷	ساکن در نقاط روستایی
۱	.	۱	۱	غیر ساکن
۲۳۵۱۰	۳۵۳۰۰	۳۵۹۷۰	۷۱۲۷۰	کردکوی
۱۲۹۷۱	۱۹۶۲۲	۲۰۲۵۹	۳۹۸۸۱	ساکن در نقاط شهری
۱۰۵۳۹	۱۵۶۷۸	۱۵۷۱۱	۳۱۳۸۹	ساکن در نقاط روستایی
.	.	.	.	غیر ساکن
۳۲۹۹۸	۵۸۴۸۳	۵۸۸۳۶	۱۱۷۳۱۹	کلاله
۱۱۹۵۶	۲۱۰۵۹	۲۰۸۹۴	۴۱۹۵۳	ساکن در نقاط شهری
۲۱۰۴۲	۳۷۴۲۴	۳۷۹۴۲	۷۵۳۶۶	ساکن در نقاط روستایی
.	.	.	.	غیر ساکن
۱۸۷۲۱	۳۱۵۰۹	۳۱۶۶۴	۶۳۱۷۳	گالیکش
۶۹۹۶	۱۱۶۵۷	۱۱۷۳۷	۲۳۳۹۴	ساکن در نقاط شهری
۱۱۷۲۵	۱۹۸۵۲	۱۹۹۲۷	۳۹۷۷۹	ساکن در نقاط روستایی
.	.	.	.	غیر ساکن
۱۵۰۶۴۹	۲۳۸۸۴۱	۲۴۱۷۰۰	۴۸۰۵۴۱	گرگان
۱۱۵۸۴۱	۱۸۳۳۸۲	۱۸۲۳۰۰	۳۶۵۶۸۲	ساکن در نقاط شهری
۳۴۷۹۸	۵۵۴۴۷	۵۹۳۹۰	۱۱۴۸۳۷	ساکن در نقاط روستایی
۱۰	۱۲	۱۰	۲۲	غیر ساکن
۱۸۴۷۴	۳۴۰۵۸	۳۴۷۱۵	۶۸۷۷۳	گمیشان
۹۶۲۲	۱۷۹۸۷	۱۸۴۰۹	۳۶۳۹۶	ساکن در نقاط شهری
۸۸۵۱	۱۶۰۷۱	۱۶۳۰۵	۳۲۳۷۶	ساکن در نقاط روستایی
۱	.	۱	۱	غیر ساکن
۹۷۱۴۷	۱۷۳۲۶۴	۱۷۵۴۸۰	۳۴۸۷۴۴	گنبد کاووس
۴۵۳۲۴	۷۷۳۶۴	۷۷۰۴۰	۱۵۴۴۰۴	ساکن در نقاط شهری
۵۱۵۴۷	۹۵۶۳۱	۹۸۰۴۰	۱۹۳۶۷۱	ساکن در نقاط روستایی
۲۷۶	۲۶۹	۴۰۰	۶۶۹	غیر ساکن



## ط - جمعیت و خانوار شهرستان‌های کشور به ترتیب استان (دنباله)

خانوار	زن	مرد	جمعیت	شرح
۱۶۲۱۱	۳۰۵۲۶	۳۰۴۲۷	۶۰۹۵۳	..... مراوه تپه
۲۰۷۲	۴۴۳۲	۴۲۳۹	۸۶۷۱	..... ساکن در نقاط شهری
۱۳۸۷۵	۲۵۶۵۷	۲۵۶۶۲	۵۱۳۱۹	..... ساکن در نقاط روستایی
۲۶۴	۴۳۷	۵۲۶	۹۶۳	..... غیر ساکن
۲۲۷۱۹	۳۷۶۷۹	۳۷۸۰۴	۷۵۴۸۳	..... مینودشت
۸۹۸۰	۱۴۸۲۲	۱۵۲۶۳	۳۰۰۸۵	..... ساکن در نقاط شهری
۱۳۷۳۹	۲۲۸۵۷	۲۲۵۴۱	۴۵۳۹۸	..... ساکن در نقاط روستایی
.	.	.	.	..... غیر ساکن
<b>۱۵۱۳۸۲</b>	<b>۱۲۶۳۰۹۹</b>	<b>۱۲۶۷۵۹۷</b>	<b>۲۵۳۰۶۹۶</b>	..... <b>گیلان</b>
۵۳۷۴۱۷	۸۰۵۵۵۶	۷۹۷۴۷۰	۱۶۰۳۰۲۶	..... ساکن در نقاط شهری
۳۱۳۹۵۷	۴۵۷۵۴۳	۴۷۰۱۱۷	۹۲۷۶۶۰	..... ساکن در نقاط روستایی
۸	.	۱۰	۱۰	..... غیر ساکن
۲۸۷۴۲	۴۵۳۹۹	۴۵۸۵۸	۹۱۲۵۷	..... آستارا
۲۰۰۱۴	۳۱۳۳۴	۳۱۴۸۰	۶۲۸۱۴	..... ساکن در نقاط شهری
۸۷۲۸	۱۴۰۶۵	۱۴۳۷۸	۲۸۴۴۳	..... ساکن در نقاط روستایی
.	.	.	.	..... غیر ساکن
۳۸۸۲۴	۵۳۷۶۳	۵۴۳۶۷	۱۰۸۱۳۰	..... آستانه اشرفیه
۲۰۷۱۲	۲۹۶۵۷	۲۹۳۰۶	۵۸۹۶۳	..... ساکن در نقاط شهری
۱۸۱۱۲	۲۴۱۰۶	۲۵۰۶۱	۴۹۱۶۷	..... ساکن در نقاط روستایی
.	.	.	.	..... غیر ساکن
۱۵۳۰۶	۲۱۶۶۴	۲۱۵۶۱	۴۳۲۲۵	..... املش
۶۰۱۷	۸۸۱۴	۸۷۸۴	۱۷۵۹۸	..... ساکن در نقاط شهری
۹۲۸۹	۱۲۸۵۰	۱۲۷۷۷	۲۵۶۲۷	..... ساکن در نقاط روستایی
.	.	.	.	..... غیر ساکن
۴۸۱۹۳	۶۹۷۸۸	۶۹۳۲۸	۱۳۹۰۱۶	..... بندرانزلی
۴۱۰۵۳	۵۹۷۶۲	۵۸۸۰۲	۱۱۸۵۶۴	..... ساکن در نقاط شهری
۷۱۳۹	۱۰۰۲۶	۱۰۴۲۵	۲۰۴۵۱	..... ساکن در نقاط روستایی
۱	.	۱	۱	..... غیر ساکن
۳۲۱۷۰۳	۴۷۸۲۹۳	۴۷۸۶۷۸	۹۵۶۹۷۱	..... رشت
۲۵۱۹۱۲	۳۷۷۹۷۸	۳۷۰۷۳۳	۷۴۸۷۱۱	..... ساکن در نقاط شهری
۶۹۷۸۹	۱۰۰۳۱۵	۱۰۷۹۴۱	۲۰۸۲۵۶	..... ساکن در نقاط روستایی
۲	.	۴	۴	..... غیر ساکن
۲۲۲۴۶	۳۴۸۹۱	۳۴۹۷۴	۶۹۸۶۵	..... رضوانشهر
۸۷۴۸	۱۳۷۲۶	۱۳۸۰۹	۲۷۵۳۵	..... ساکن در نقاط شهری
۱۳۴۹۸	۲۱۱۶۵	۲۱۱۶۵	۴۲۳۳۰	..... ساکن در نقاط روستایی
.	.	.	.	..... غیر ساکن
۳۱۱۴۶	۴۶۷۸۴	۴۷۹۳۶	۹۴۷۲۰	..... رودبار
۱۸۶۲۲	۲۸۸۱۹	۲۹۵۳۵	۵۸۳۵۴	..... ساکن در نقاط شهری
۱۲۵۲۳	۱۷۹۶۵	۱۸۴۰۰	۳۶۳۶۵	..... ساکن در نقاط روستایی
۱	.	۱	۱	..... غیر ساکن



## ط - جمعیت و خانوار شهرستان‌های کشور به ترتیب استان (دنباله)

خانوار	زن	مرد	جمعیت	شرح
۵۱۵۸۶	۷۳۶۸۸	۷۳۷۱۱	۱۴۷۳۹۹	رودسر
۲۵۳۴۰	۳۷۰۳۰	۳۶۶۷۹	۷۳۷۰۹	ساکن در نقاط شهری
۲۶۲۴۵	۳۶۶۵۸	۳۷۰۳۱	۷۳۶۸۹	ساکن در نقاط روستایی
۱	.	۱	۱	غیر ساکن
۱۶۳۵۱	۲۳۶۹۷	۲۳۲۷۸	۴۶۹۷۵	سیاهکل
۷۳۶۰	۱۰۹۵۰	۱۰۷۰۳	۲۱۶۵۳	ساکن در نقاط شهری
۸۹۹۰	۱۲۷۴۷	۱۲۵۷۴	۲۵۳۲۱	ساکن در نقاط روستایی
۱	.	۱	۱	غیر ساکن
۱۸۴۱۶	۲۷۰۱۴	۲۷۲۱۲	۵۴۲۲۶	شفت
۳۴۱۸	۵۱۶۲	۵۱۵۰	۱۰۳۱۲	ساکن در نقاط شهری
۱۴۹۹۸	۲۱۸۵۲	۲۲۰۶۲	۴۳۹۱۴	ساکن در نقاط روستایی
.	.	.	.	غیر ساکن
۴۱۹۷۵	۶۲۷۵۷	۶۲۳۱۷	۱۲۵۰۷۴	صومعه سرا
۱۹۱۸۵	۲۹۲۷۸	۲۹۳۸۰	۵۸۶۵۸	ساکن در نقاط شهری
۲۲۷۹۰	۳۳۴۷۹	۳۲۹۳۷	۶۶۴۱۶	ساکن در نقاط روستایی
.	.	.	.	غیر ساکن
۶۱۰۵۵	۹۹۴۲۷	۱۰۱۲۲۲	۲۰۰۶۴۹	طوالش
۲۴۰۳۹	۳۸۹۳۲	۳۹۴۲۸	۷۸۳۶۰	ساکن در نقاط شهری
۳۷۰۱۶	۶۰۴۹۵	۶۱۷۹۴	۱۲۲۲۸۹	ساکن در نقاط روستایی
.	.	.	.	غیر ساکن
۳۱۲۰۹	۴۶۱۸۱	۴۶۱۲۹	۹۲۳۱۰	فومن
۱۲۵۳۲	۱۸۹۹۴	۱۸۸۷۵	۳۷۸۶۹	ساکن در نقاط شهری
۱۸۶۷۵	۲۷۱۸۷	۲۷۲۵۲	۵۴۴۳۹	ساکن در نقاط روستایی
۲	.	۲	۲	غیر ساکن
۵۸۳۷۸	۸۳۳۴۹	۸۴۱۹۵	۱۶۷۵۴۴	لاهیجان
۳۵۷۱۷	۵۲۶۲۶	۵۱۸۸۸	۱۰۴۵۱۴	ساکن در نقاط شهری
۲۲۶۶۱	۳۰۷۲۳	۳۲۳۰۷	۶۳۰۳۰	ساکن در نقاط روستایی
.	.	.	.	غیر ساکن
۴۹۳۵۱	۷۰۰۱۱	۷۰۶۷۵	۱۴۰۶۸۶	لنگرود
۳۵۲۲۷	۵۰۶۶۰	۵۱۱۲۲	۱۰۱۷۸۲	ساکن در نقاط شهری
۱۴۱۲۴	۱۹۳۵۱	۱۹۵۵۳	۳۸۹۰۴	ساکن در نقاط روستایی
.	.	.	.	غیر ساکن
۱۶۹۰۱	۲۶۳۹۳	۲۶۲۵۶	۵۲۶۴۹	ماسال
۷۵۲۱	۱۱۸۳۴	۱۱۷۹۶	۲۳۶۳۰	ساکن در نقاط شهری
۹۳۸۰	۱۴۵۵۹	۱۴۴۶۰	۲۹۰۱۹	ساکن در نقاط روستایی
.	.	.	.	غیر ساکن
<b>۵۰۹۰۲۵</b>	<b>۱۶۷۷۶۰</b>	<b>۱۹۲۸۱۹</b>	<b>۱۷۶۰۶۴۹</b>	<b>لرستان</b>
۳۳۳۹۵۴	۵۶۴۷۹۵	۵۷۰۱۱۳	۱۱۳۴۹۰۸	ساکن در نقاط شهری
۱۷۴۵۲۵	۳۰۲۱۱۰	۳۲۱۷۸۶	۶۲۳۸۹۶	ساکن در نقاط روستایی
۵۴۶	۸۵۵	۹۹۰	۱۸۴۵	غیر ساکن

## ط - جمعیت و خانوار شهرستان‌های کشور به ترتیب استان (دنباله)

خانوار	زن	مرد	جمعیت	شرح
۲۲۴۱۱	۳۶۸۸۹	۳۸۰۴۷	۷۴۹۳۶	ازنا
۱۴۷۵۸	۲۴۴۴۸	۲۴۸۶۲	۴۹۳۱۰	ساکن در نقاط شهری
۷۶۴۶	۱۲۴۲۷	۱۳۱۶۶	۲۵۵۹۳	ساکن در نقاط روستایی
۷	۱۴	۱۹	۳۳	غیر ساکن
۳۸۵۰۳	۶۶۹۵۵	۷۰۵۷۹	۱۳۷۵۳۴	الیگودرز
۲۶۰۶۸	۴۴۴۵۳	۴۶۳۴۶	۹۰۷۹۹	ساکن در نقاط شهری
۱۲۳۸۴	۲۲۴۱۸	۲۴۱۲۸	۴۶۵۴۶	ساکن در نقاط روستایی
۵۱	۸۴	۱۰۵	۱۸۹	غیر ساکن
۱۰۲۲۵۸	۱۶۲۶۲۴	۱۶۳۸۲۸	۳۲۶۴۵۲	بروجرد
۷۵۹۱۴	۱۲۰۵۵۳	۱۱۹۹۶۴	۲۴۰۵۱۷	ساکن در نقاط شهری
۲۶۳۴۴	۴۲۰۷۱	۴۳۸۶۴	۸۵۹۳۵	ساکن در نقاط روستایی
.	.	.	.	غیر ساکن
۲۱۳۰۳	۳۶۲۸۲	۳۷۴۶۲	۷۳۷۴۴	پلدختر
۹۹۰۷	۱۶۸۶۳	۱۷۱۴۵	۳۴۰۰۸	ساکن در نقاط شهری
۱۱۲۸۹	۱۹۲۲۹	۲۰۱۰۹	۳۹۳۳۸	ساکن در نقاط روستایی
۱۰۷	۱۹۰	۲۰۸	۳۹۸	غیر ساکن
۱۴۴۹۵۸	۲۵۰۶۹۰	۲۵۵۷۸۱	۵۰۶۴۷۱	خرم آباد
۱۱۱۳۳۶	۱۹۰۵۷۴	۱۹۰۲۵۵	۳۸۰۸۲۹	ساکن در نقاط شهری
۳۳۲۵۱	۵۹۵۴۹	۶۴۸۶۸	۱۲۴۴۱۷	ساکن در نقاط روستایی
۳۸۱	۵۶۷	۶۵۸	۱۲۲۵	غیر ساکن
۴۰۴۶۷	۶۹۷۵۸	۷۴۲۱۵	۱۴۳۹۷۳	دلفان
۱۸۸۸۶	۳۲۵۹۷	۳۳۸۲۰	۶۶۴۱۷	ساکن در نقاط شهری
۲۱۵۸۱	۳۷۱۶۱	۴۰۳۹۵	۷۷۵۵۶	ساکن در نقاط روستایی
.	.	.	.	غیر ساکن
۱۱۹۴۸	۲۰۲۸۹	۲۱۴۶۷	۴۱۷۵۶	دوره
۱۰۹۷	۱۸۹۸	۱۹۰۲	۳۸۰۰	ساکن در نقاط شهری
۱۰۸۵۱	۱۸۳۹۱	۱۹۵۶۵	۳۷۹۵۶	ساکن در نقاط روستایی
.	.	.	.	غیر ساکن
۵۰۱۴۰	۸۵۴۱۸	۸۹۰۹۰	۱۷۴۵۰۸	دورود
۳۶۱۳۸	۶۱۳۷۷	۶۲۴۸۴	۱۲۳۸۶۱	ساکن در نقاط شهری
۱۴۰۰۲	۲۴۰۴۱	۲۶۶۰۶	۵۰۶۴۷	ساکن در نقاط روستایی
.	.	.	.	غیر ساکن
۱۰۷۴۲	۱۹۳۲۱	۱۹۷۳۷	۳۹۰۵۸	رومشکان
۱۶۱۴	۳۰۲۹	۳۰۹۶	۶۱۲۵	ساکن در نقاط شهری
۹۱۲۸	۱۶۲۹۲	۱۶۶۴۱	۳۲۹۳۳	ساکن در نقاط روستایی
.	.	.	.	غیر ساکن
۲۱۱۴۰	۳۷۳۱۷	۳۸۲۴۲	۷۵۵۵۹	سلسله
۱۰۲۵۲	۱۸۲۹۱	۱۸۶۶۶	۳۶۹۵۷	ساکن در نقاط شهری
۱۰۸۸۸	۱۹۰۲۶	۱۹۵۷۶	۳۸۶۰۲	ساکن در نقاط روستایی
.	.	.	.	غیر ساکن



ط - جمعیت و خانوار شهرستان‌های کشور به ترتیب استان (دنباله)

خانوار	زن	مرد	جمعیت	شرح
۴۵۱۵۵	۸۲۲۱۷	۸۴۴۴۱	۱۶۶۶۵۸	کوهدشت
۲۷۹۹۴	۵۰۷۱۲	۵۱۵۷۳	۱۰۲۲۸۵	ساکن در نقاط شهری
۱۷۱۶۱	۳۱۵۰۵	۳۲۸۶۸	۶۴۳۷۳	ساکن در نقاط روستایی
.	.	.	.	غیر ساکن
<b>۱۰۱۴۷۹۸</b>	<b>۱۶۲۹۵۸۴</b>	<b>۱۶۵۳۹۹۸</b>	<b>۳۲۸۳۵۸۲</b>	<b>مازندران</b>
۶۲۴۶۶۱	۹۴۷۶۶۲	۹۴۹۵۷۶	۱۸۹۷۲۳۸	ساکن در نقاط شهری
۴۶۰۱۳۱	۶۸۱۹۲۰	۷۰۴۴۱۷	۱۳۸۶۳۳۷	ساکن در نقاط روستایی
۶	۲	۵	۷	غیر ساکن
۱۳۳۰۳۴	۱۹۹۱۳۷	۲۰۲۵۰۲	۴۰۱۶۳۹	آمل
۸۱۴۳۳	۱۲۳۱۹۷	۱۲۳۱۵۸	۲۴۶۳۵۵	ساکن در نقاط شهری
۵۱۶۰۱	۷۵۹۴۰	۷۹۳۴۴	۱۵۵۲۸۴	ساکن در نقاط روستایی
.	.	.	.	غیر ساکن
۱۷۴۳۵۱	۲۶۴۱۵۳	۲۶۷۷۷۷	۵۳۱۹۳۰	بابل
۹۹۶۸۸	۱۵۲۹۲۳	۱۵۲۶۵۵	۳۰۵۵۷۸	ساکن در نقاط شهری
۷۴۶۶۲	۱۱۱۲۳۰	۱۱۵۱۲۱	۲۲۶۳۵۱	ساکن در نقاط روستایی
۱	.	۱	۱	غیر ساکن
۴۴۴۸۲	۶۷۷۴۸	۶۷۴۴۳	۱۳۵۱۹۱	بابلسر
۲۴۶۶۶	۳۸۴۱۱	۳۷۳۵۰	۷۵۷۶۱	ساکن در نقاط شهری
۱۹۸۱۶	۲۹۳۳۷	۳۰۰۹۳	۵۹۴۳۰	ساکن در نقاط روستایی
.	.	.	.	غیر ساکن
۵۵۱۴۰	۸۳۴۵۰	۸۵۳۱۹	۱۶۸۷۶۹	بهشهر
۳۸۲۹۹	۵۸۱۸۹	۵۹۲۳۱	۱۱۷۴۲۰	ساکن در نقاط شهری
۱۶۸۴۱	۲۵۲۶۱	۲۶۰۸۸	۵۱۳۴۹	ساکن در نقاط روستایی
.	.	.	.	غیر ساکن
۵۶۶۳۶	۸۲۹۱۹	۸۳۲۱۳	۱۶۶۱۳۲	تنکابن
۲۸۷۴۰	۴۲۵۲۶	۴۲۲۲۱	۸۴۷۴۷	ساکن در نقاط شهری
۲۷۸۹۵	۴۰۳۹۳	۴۰۹۹۱	۸۱۳۸۴	ساکن در نقاط روستایی
۱	.	۱	۱	غیر ساکن
۲۵۲۷۸	۳۸۱۸۶	۳۹۳۹۰	۷۷۵۷۶	جویبار
۱۱۲۱۶	۱۷۳۰۴	۱۷۸۶۲	۳۵۱۶۶	ساکن در نقاط شهری
۱۴۰۶۲	۲۰۸۸۲	۲۱۵۲۸	۴۲۴۱۰	ساکن در نقاط روستایی
.	.	.	.	غیر ساکن
۳۹۱۰۵	۵۷۴۴۵	۵۹۰۹۷	۱۱۶۵۴۲	چالوس
۲۷۴۷۸	۴۰۶۲۰	۴۱۶۷۲	۸۲۲۹۲	ساکن در نقاط شهری
۱۱۶۲۷	۱۶۸۲۵	۱۷۴۲۵	۳۴۲۵۰	ساکن در نقاط روستایی
.	.	.	.	غیر ساکن
۲۵۳۱۲	۳۶۹۵۹	۳۷۲۲۰	۷۴۱۷۹	رامسر
۱۹۳۱۶	۲۸۳۷۴	۲۸۳۳۹	۵۶۷۱۳	ساکن در نقاط شهری
۵۹۹۶	۸۵۸۵	۸۸۸۱	۱۷۴۶۶	ساکن در نقاط روستایی
.	.	.	.	غیر ساکن



## ط - جمعیت و خانوار شهرستان‌های کشور به ترتیب استان (دنباله)

خانوار	زن	مرد	جمعیت	شرح
۱۶۵۴۶۷	۲۵۰۸۴۷	۲۵۳۴۵۱	۵۰۴۲۹۸	ساری
۱۰۳۴۷۵	۱۵۸۳۹۸	۱۵۶۱۳۱	۳۱۴۵۲۹	ساکن در نقاط شهری
۶۱۹۹۰	۹۲۴۴۸	۹۷۳۱۸	۱۸۹۷۶۶	ساکن در نقاط روستایی
۲	۱	۲	۳	غیر ساکن
۱۴۹۵۶	۲۱۷۱۶	۲۲۱۹۷	۴۳۹۱۳	سوادکوه
۸۴۴۶	۱۲۸۶۰	۱۲۸۱۸	۲۵۶۷۸	ساکن در نقاط شهری
۶۵۱۰	۸۸۵۶	۹۳۷۹	۱۸۲۳۵	ساکن در نقاط روستایی
.	.	.	.	غیر ساکن
۸۴۷۶	۱۲۳۵۹	۱۲۴۷۵	۲۴۸۳۴	سوادکوه شمالی
۲۸۶۹	۴۲۵۰	۴۴۲۱	۸۶۷۱	ساکن در نقاط شهری
۵۶۰۷	۸۱۰۹	۸۰۵۴	۱۶۱۶۳	ساکن در نقاط روستایی
.	.	.	.	غیر ساکن
۶۶۳۶	۹۶۲۵	۹۷۵۱	۱۹۳۷۶	سیمرغ
۲۶۹۱	۳۹۸۹	۴۰۵۱	۸۰۴۰	ساکن در نقاط شهری
۳۹۴۵	۵۶۳۶	۵۷۰۰	۱۱۳۳۶	ساکن در نقاط روستایی
.	.	.	.	غیر ساکن
۱۷۳۴۵	۲۵۹۶۷	۲۶۸۶۵	۵۲۸۳۲	عباس آباد
۹۶۵۶	۱۴۳۸۸	۱۵۰۱۷	۲۹۴۰۵	ساکن در نقاط شهری
۷۶۸۹	۱۱۵۷۹	۱۱۸۴۸	۲۳۴۲۷	ساکن در نقاط روستایی
.	.	.	.	غیر ساکن
۲۰۰۶۶	۲۹۵۰۰	۳۰۵۳۱	۶۰۰۳۱	فریدونکنار
۱۲۶۰۶	۱۸۷۳۷	۱۹۴۱۷	۳۸۱۵۴	ساکن در نقاط شهری
۷۴۶۰	۱۰۷۶۳	۱۱۱۱۴	۲۱۸۷۷	ساکن در نقاط روستایی
.	.	.	.	غیر ساکن
۱۰۲۹۵۰	۱۵۳۹۵۲	۱۵۵۲۴۷	۳۰۹۱۹۹	قایم شهر
۷۱۷۰۸	۱۰۸۰۰۹	۱۰۷۲۷۱	۲۱۵۲۸۰	ساکن در نقاط شهری
۳۱۲۴۱	۴۵۹۴۳	۴۷۹۷۵	۹۳۹۱۸	ساکن در نقاط روستایی
۱	.	۱	۱	غیر ساکن
۸۰۶۷	۱۱۶۶۷	۱۱۹۸۱	۲۳۶۴۸	کلاردشت
۴۵۶۵	۶۵۸۹	۶۸۱۲	۱۳۴۰۱	ساکن در نقاط شهری
۳۵۰۲	۵۰۷۸	۵۱۶۹	۱۰۲۴۷	ساکن در نقاط روستایی
.	.	.	.	غیر ساکن
۱۳۱۴۷	۱۹۸۲۹	۲۰۲۴۹	۴۰۰۷۸	گلوگاه
۶۸۹۸	۱۰۴۹۲	۱۰۸۶۰	۲۱۳۵۲	ساکن در نقاط شهری
۶۲۴۹	۹۳۳۷	۹۳۸۹	۱۸۷۲۶	ساکن در نقاط روستایی
.	.	.	.	غیر ساکن
۳۲۸۱۰	۴۸۳۶۱	۵۰۰۴۶	۹۸۴۰۷	محمودآباد
۱۲۶۴۷	۱۸۹۲۲	۱۹۶۲۱	۳۸۵۴۳	ساکن در نقاط شهری
۲۰۱۶۳	۲۹۴۳۹	۳۰۴۲۵	۵۹۸۶۴	ساکن در نقاط روستایی
.	.	.	.	غیر ساکن



ط - جمعیت و خانوار شهرستان‌های کشور به ترتیب استان (دنباله)

خانوار	زن	مرد	جمعیت	شرح
۱۸۲۵۳	۲۷۴۰۶	۲۷۶۴۷	۵۵۰۵۳	میاندورود
۳۰۸۷	۴۵۷۶	۴۶۳۲	۹۲۰۸	ساکن در نقاط شهری
۱۵۱۶۶	۲۲۸۳۰	۲۳۰۱۵	۴۵۸۴۵	ساکن در نقاط روستایی
.	.	.	.	غیر ساکن
۳۸۱۷۸	۵۹۴۱۷	۶۰۰۹۴	۱۱۹۵۱۱	نکا
۱۹۳۵۷	۳۰۲۳۵	۳۰۷۵۶	۶۰۹۹۱	ساکن در نقاط شهری
۱۸۸۲۱	۲۹۱۸۲	۲۹۳۳۸	۵۸۵۲۰	ساکن در نقاط روستایی
.	.	.	.	غیر ساکن
۳۹۳۵۰	۶۰۳۰۳	۶۱۲۲۸	۱۲۱۵۳۱	نور
۱۷۴۱۷	۲۷۰۱۸	۲۷۲۶۳	۵۴۲۸۱	ساکن در نقاط شهری
۲۱۹۳۳	۳۳۲۸۵	۳۳۹۶۵	۶۷۲۵۰	ساکن در نقاط روستایی
.	.	.	.	غیر ساکن
۴۵۷۵۹	۶۸۶۳۸	۷۰۲۷۵	۱۳۸۹۱۳	نوشهر
۱۸۴۰۳	۲۷۶۵۵	۲۸۰۱۸	۵۵۶۷۳	ساکن در نقاط شهری
۲۷۳۵۵	۴۰۹۸۲	۴۲۲۵۷	۸۳۲۳۹	ساکن در نقاط روستایی
۱	۱	.	۱	غیر ساکن
<b>۴۵۵۸۶۶</b>	<b>۷۰۳۷۲۴</b>	<b>۷۲۵۷۵۱</b>	<b>۱۴۲۹۶۷۵</b>	<b>مرکزی</b>
۳۴۶۴۶۸	۵۴۲۶۳۴	۵۵۷۱۳۰	۱۰۹۹۷۶۴	ساکن در نقاط شهری
۱۰۹۳۷۸	۱۶۱۰۸۹	۱۶۸۶۰۱	۳۲۹۶۹۰	ساکن در نقاط روستایی
۲۰	۱	۲۰	۲۱	غیر ساکن
۱۸۸۱۸۰	۲۹۱۵۱۱	۳۰۰۲۴۵	۵۹۱۷۵۶	اراک
۱۶۹۱۲۸	۲۶۳۰۴۷	۲۶۸۴۷۶	۵۳۱۵۲۳	ساکن در نقاط شهری
۱۹۰۳۴	۲۸۴۶۳	۳۱۷۵۱	۶۰۲۱۴	ساکن در نقاط روستایی
۱۸	۱	۱۸	۱۹	غیر ساکن
۵۵۸۲	۸۱۱۹	۸۲۳۸	۱۶۳۵۷	آشتیان
۲۷۸۸	۴۲۶۰	۴۵۰۳	۸۷۶۳	ساکن در نقاط شهری
۲۷۹۴	۳۸۵۹	۳۷۳۵	۷۵۹۴	ساکن در نقاط روستایی
.	.	.	.	غیر ساکن
۸۵۸۸	۱۲۵۲۳	۱۲۳۹۰	۲۴۹۱۳	تفرش
۵۲۳۲	۸۲۶۷	۸۲۲۶	۱۶۴۹۳	ساکن در نقاط شهری
۳۳۵۶	۴۲۵۶	۴۱۶۴	۸۴۲۰	ساکن در نقاط روستایی
.	.	.	.	غیر ساکن
۳۴۶۱۱	۵۲۰۴۱	۵۲۹۷۶	۱۰۵۰۱۷	خمین
۲۳۷۷۰	۳۶۷۷۶	۳۷۴۸۰	۷۴۲۵۶	ساکن در نقاط شهری
۱۰۸۴۱	۱۵۲۶۵	۱۵۴۹۶	۳۰۷۶۱	ساکن در نقاط روستایی
.	.	.	.	غیر ساکن
۱۶۷۹۲	۲۶۱۵۶	۲۷۸۶۲	۵۴۰۱۸	خنداب
۳۹۹۸	۶۲۹۸	۶۵۰۵	۱۲۸۰۳	ساکن در نقاط شهری
۱۲۷۹۴	۱۹۸۵۸	۲۱۳۵۷	۴۱۲۱۵	ساکن در نقاط روستایی
.	.	.	.	غیر ساکن



## ط - جمعیت و خانوار شهرستان‌های کشور به ترتیب استان (دنباله)

خانوار	زن	مرد	جمعیت	شرح
۱۶۴۵۳	۲۵۲۴۹	۲۶۳۷۲	۵۱۶۲۱	دلیجان
۱۳۴۸۴	۲۱۲۹۳	۲۲۲۰۱	۴۳۴۹۴	ساکن در نقاط شهری
۲۹۶۹	۳۹۵۶	۴۱۷۱	۸۱۲۷	ساکن در نقاط روستایی
.	.	.	.	غیر ساکن
۲۰۴۸۳	۳۱۴۵۰	۳۲۴۵۷	۶۳۹۰۷	زرنديه
۱۲۸۷۷	۲۰۱۹۶	۲۰۶۰۳	۴۰۷۹۹	ساکن در نقاط شهری
۷۶۰۶	۱۱۲۵۴	۱۱۸۵۴	۲۳۱۰۸	ساکن در نقاط روستایی
.	.	.	.	غیر ساکن
۸۷۴۴۴	۱۳۸۶۶۷	۱۴۴۸۷۱	۲۸۳۵۳۸	ساوه
۷۱۱۵۴	۱۱۴۳۱۵	۱۱۹۰۶۲	۲۳۳۳۷۷	ساکن در نقاط شهری
۱۶۲۸۸	۲۴۳۵۲	۲۵۸۰۷	۵۰۱۵۹	ساکن در نقاط روستایی
۲	.	۲	۲	غیر ساکن
۳۸۲۱۴	۵۸۴۳۳	۵۹۱۳۸	۱۱۷۵۷۱	شازند
۱۸۹۶۰	۲۹۸۷۷	۳۰۵۷۲	۶۰۴۴۹	ساکن در نقاط شهری
۱۹۲۵۴	۲۸۵۵۶	۲۸۵۶۶	۵۷۱۲۲	ساکن در نقاط روستایی
.	.	.	.	غیر ساکن
۹۷۴۴	۱۴۳۴۰	۱۴۶۵۴	۲۸۹۹۴	فراهان
۲۸۹۷	۴۳۸۱	۴۶۱۰	۸۹۹۱	ساکن در نقاط شهری
۶۸۴۷	۹۹۵۹	۱۰۰۴۴	۲۰۰۰۳	ساکن در نقاط روستایی
.	.	.	.	غیر ساکن
۱۱۳۳۹	۱۷۹۵۶	۱۸۴۸۵	۳۶۴۴۱	کمیجان
۵۴۸۷	۸۸۴۷	۹۲۱۷	۱۸۰۶۴	ساکن در نقاط شهری
۵۸۵۲	۹۱۰۹	۹۲۶۸	۱۸۳۷۷	ساکن در نقاط روستایی
.	.	.	.	غیر ساکن
۱۸۴۳۶	۲۷۲۷۹	۲۸۰۶۳	۵۵۳۴۲	محلات
۱۶۶۹۳	۲۵۰۷۷	۲۵۶۷۵	۵۰۷۵۲	ساکن در نقاط شهری
۱۷۴۳	۲۲۰۲	۲۳۸۸	۴۵۹۰	ساکن در نقاط روستایی
.	.	.	.	غیر ساکن
<b>۴۹۳۶۶۰</b>	<b>۸۶۹۶۰۱</b>	<b>۹۰۶۸۱۴</b>	<b>۱۷۷۶۴۱۵</b>	<b>هرمزگان</b>
۲۷۵۶۱۹	۴۷۳۹۲۳	۴۹۷۸۹۹	۹۷۱۸۲۲	ساکن در نقاط شهری
۲۱۷۳۲۱	۳۹۴۷۷۳	۴۰۷۷۳۹	۸۰۲۵۱۲	ساکن در نقاط روستایی
۷۲۰	۹۰۵	۱۱۷۶	۲۰۸۱	غیر ساکن
۹۲۴	۱۵۰۳	۵۸۹۹	۷۴۰۲	ابوموسی
۸۵۷	۱۴۲۵	۲۷۸۸	۴۲۱۳	ساکن در نقاط شهری
۶۷	۷۸	۳۱۱۱	۳۱۸۹	ساکن در نقاط روستایی
.	.	.	.	غیر ساکن
۲۱۶۸۴	۳۹۳۹۷	۴۱۰۹۵	۸۰۴۹۲	بستک
۴۵۱۵	۸۳۲۵	۸۵۴۴	۱۶۸۶۹	ساکن در نقاط شهری
۱۷۱۶۱	۳۱۰۶۸	۳۲۵۳۹	۶۳۶۰۷	ساکن در نقاط روستایی
۸	۴	۱۲	۱۶	غیر ساکن

ط - جمعیت و خانوار شهرستان‌های کشور به ترتیب استان (دنباله)

خانوار	زن	مرد	جمعیت	شرح
۹۳۵۹	۱۷۴۷۲	۱۷۶۱۳	۳۵۰۸۵	بشاگرد .....
۷۱۴	۱۴۲۰	۱۴۷۵	۲۸۹۵	ساکن در نقاط شهری .....
۸۶۴۵	۱۶۰۵۲	۱۶۱۳۸	۳۲۱۹۰	ساکن در نقاط روستایی .....
.	.	.	.	غیر ساکن .....
۱۹۶۲۲۰	۳۳۳۱۶۴	۳۴۷۲۰۲	۶۸۰۳۶۶	بندرعباس .....
۱۵۷۵۶۳	۲۶۵۷۳۴	۲۷۷۴۸۴	۵۴۳۲۱۸	ساکن در نقاط شهری .....
۳۸۴۹۸	۶۷۳۰۰	۶۹۵۰۰	۱۳۶۸۰۰	ساکن در نقاط روستایی .....
۱۵۹	۱۳۰	۲۱۸	۳۴۸	غیر ساکن .....
۴۴۳۹۸	۷۴۶۷۸	۸۴۶۸۰	۱۵۹۳۵۸	بندرلنگه .....
۲۸۴۷۱	۴۴۹۶۲	۵۱۳۵۰	۹۶۳۱۲	ساکن در نقاط شهری .....
۱۵۹۲۳	۲۹۷۱۴	۳۳۳۲۳	۶۳۰۳۷	ساکن در نقاط روستایی .....
۴	۲	۷	۹	غیر ساکن .....
۱۳۸۱۶	۲۴۸۶۰	۲۵۷۳۶	۵۰۵۹۶	پارسیان .....
۷۰۴۹	۱۲۷۰۹	۱۳۲۹۱	۲۶۰۰۰	ساکن در نقاط شهری .....
۶۷۶۷	۱۲۱۵۱	۱۲۴۴۵	۲۴۵۹۶	ساکن در نقاط روستایی .....
.	.	.	.	غیر ساکن .....
۱۵۲۱۱	۲۸۷۷۴	۳۰۱۱۰	۵۸۸۸۴	جاسک .....
۴۴۱۵	۸۰۸۳	۸۷۷۷	۱۶۸۶۰	ساکن در نقاط شهری .....
۱۰۷۹۶	۲۰۶۹۱	۲۱۳۳۳	۴۲۰۲۴	ساکن در نقاط روستایی .....
.	.	.	.	غیر ساکن .....
۲۰۷۰۰	۳۴۲۲۱	۳۵۴۰۴	۶۹۶۲۵	حاجی اباد .....
۹۰۳۲	۱۵۶۲۵	۱۶۲۸۲	۳۱۹۰۷	ساکن در نقاط شهری .....
۱۱۲۳۰	۱۷۹۵۱	۱۸۳۵۳	۳۶۳۰۴	ساکن در نقاط روستایی .....
۴۳۸	۶۴۵	۷۶۹	۱۴۱۴	غیر ساکن .....
۱۶۰۷۱	۲۷۹۵۳	۲۸۱۹۵	۵۶۱۴۸	خمیر .....
۶۰۵۷	۱۰۸۲۶	۱۱۰۵۲	۲۱۸۷۸	ساکن در نقاط شهری .....
۱۰۰۱۴	۱۷۱۲۷	۱۷۱۴۳	۳۴۲۷۰	ساکن در نقاط روستایی .....
.	.	.	.	غیر ساکن .....
۳۴۵۶۱	۶۲۴۰۸	۶۲۱۱۴	۱۲۴۵۲۲	رودان .....
۱۲۴۹۱	۲۳۳۳۲	۲۲۶۵۸	۴۵۹۹۰	ساکن در نقاط شهری .....
۲۱۹۹۹	۳۸۹۷۳	۳۹۳۳۳	۷۸۳۰۶	ساکن در نقاط روستایی .....
۷۱	۱۰۳	۱۲۳	۲۲۶	غیر ساکن .....
۱۱۳۰۴	۲۲۸۸۳	۲۲۸۴۰	۴۵۷۲۳	سیریک .....
۲۸۷۱	۶۰۵۹	۶۱۴۶	۱۲۲۰۵	ساکن در نقاط شهری .....
۸۴۳۳	۱۶۸۲۴	۱۶۶۹۴	۳۳۵۱۸	ساکن در نقاط روستایی .....
.	.	.	.	غیر ساکن .....
۴۰۵۰۶	۷۲۹۱۶	۷۶۰۷۷	۱۴۸۹۹۳	قشم .....
۱۹۰۲۷	۳۲۳۹۸	۳۴۴۰۳	۶۶۸۰۱	ساکن در نقاط شهری .....
۲۱۴۴۷	۴۰۵۱۷	۴۱۶۴۳	۸۲۱۶۰	ساکن در نقاط روستایی .....
۳۲	۱	۳۱	۳۲	غیر ساکن .....



ط - جمعیت و خانوار شهرستان‌های کشور به ترتیب استان (دنباله)

خانوار	زن	مرد	جمعیت	شرح
۶۸۹۰۶	۱۲۹۳۷۲	۱۲۹۸۴۹	۲۵۹۲۲۱	..... میناب
۲۲۵۵۷	۴۳۰۲۵	۴۳۶۴۹	۸۶۶۷۴	..... ساکن در نقاط شهری
۴۶۳۴۱	۸۶۳۲۷	۸۶۱۸۴	۱۷۲۵۱۱	..... ساکن در نقاط روستایی
۸	۲۰	۱۶	۳۶	..... غیر ساکن
<b>۵۳۸۱۰۳</b>	<b>۱۵۷۹۱۶</b>	<b>۱۸۰۳۱۸</b>	<b>۱۷۳۸۲۳۴</b>	<b>..... همدان</b>
۳۴۳۶۰۶	۵۴۶۶۳۰	۵۵۰۵۸۷	۱۰۹۷۲۱۷	..... ساکن در نقاط شهری
۱۹۴۶۹۸	۳۱۰۳۴۲	۳۲۸۶۶۳	۶۳۹۰۰۵	..... ساکن در نقاط روستایی
۴۹۹	۹۴۴	۱۰۶۸	۲۰۱۲	..... غیر ساکن
۳۰۳۸۷	۴۹۹۱۰	۵۰۹۹۱	۱۰۰۹۰۱	..... اسدآباد
۱۷۵۸۷	۲۸۹۱۹	۲۹۵۲۲	۵۸۴۴۱	..... ساکن در نقاط شهری
۱۲۷۲۱	۲۰۸۵۶	۲۱۳۰۲	۴۲۱۵۸	..... ساکن در نقاط روستایی
۷۹	۱۳۵	۱۶۷	۳۰۲	..... غیر ساکن
۳۶۸۴۴	۵۸۱۰۶	۶۰۹۷۶	۱۱۹۰۸۲	..... بهار
۱۸۴۶۸	۲۸۸۳۹	۲۹۹۹۲	۵۸۸۳۱	..... ساکن در نقاط شهری
۱۸۳۷۶	۲۹۲۶۷	۳۰۹۸۴	۶۰۲۵۱	..... ساکن در نقاط روستایی
.	.	.	.	..... غیر ساکن
۳۳۵۳۷	۵۰۶۲۹	۵۱۰۳۷	۱۰۱۶۶۶	..... تویسرکان
۱۸۲۴۰	۲۸۰۳۶	۲۸۰۲۶	۵۶۰۶۲	..... ساکن در نقاط شهری
۱۵۲۶۴	۲۲۵۲۶	۲۲۹۲۷	۴۵۴۵۳	..... ساکن در نقاط روستایی
۳۳	۶۷	۸۴	۱۵۱	..... غیر ساکن
۳۲۲۰۷	۵۲۹۷۰	۵۴۶۱۷	۱۰۷۵۸۷	..... رزن
۸۰۴۲	۱۳۱۷۲	۱۳۸۷۴	۲۷۰۴۶	..... ساکن در نقاط شهری
۲۴۱۶۵	۳۹۷۹۸	۴۰۷۴۳	۸۰۵۴۱	..... ساکن در نقاط روستایی
.	.	.	.	..... غیر ساکن
۱۲۱۸۲	۱۸۷۸۸	۲۰۵۷۱	۳۹۳۵۹	..... فامنین
۴۴۹۸	۶۸۷۵	۷۳۳۳	۱۴۲۰۸	..... ساکن در نقاط شهری
۷۶۸۴	۱۱۹۱۳	۱۳۲۳۸	۲۵۱۵۱	..... ساکن در نقاط روستایی
.	.	.	.	..... غیر ساکن
۳۷۵۶۷	۶۰۶۲۹	۶۵۴۳۳	۱۲۶۰۶۲	..... کبودرآهنگ
۷۵۲۰	۱۲۱۷۵	۱۲۸۵۸	۲۵۰۳۳	..... ساکن در نقاط شهری
۳۰۰۴۷	۴۸۴۵۴	۵۲۵۷۵	۱۰۱۰۲۹	..... ساکن در نقاط روستایی
.	.	.	.	..... غیر ساکن
۸۹۷۶۲	۱۴۳۴۸۶	۱۴۵۱۹۹	۲۸۸۶۸۵	..... ملایر
۵۸۲۰۵	۹۳۵۹۸	۹۴۵۶۲	۱۸۸۱۶۰	..... ساکن در نقاط شهری
۳۱۵۳۶	۴۹۸۵۳	۵۰۵۹۳	۱۰۰۴۴۶	..... ساکن در نقاط روستایی
۲۱	۳۵	۴۴	۷۹	..... غیر ساکن
۵۵۵۴۲	۸۸۲۱۶	۹۰۵۷۱	۱۷۸۷۸۷	..... نهاوند
۲۸۸۰۹	۴۵۶۸۱	۴۶۲۹۷	۹۱۹۷۸	..... ساکن در نقاط شهری
۲۶۳۷۱	۴۱۸۲۸	۴۳۵۰۵	۸۵۳۳۳	..... ساکن در نقاط روستایی
۳۶۲	۷۰۷	۷۶۹	۱۴۷۶	..... غیر ساکن



ط - جمعیت و خانوار شهرستان‌های کشور به ترتیب استان (دنباله)

خانوار	زن	مرد	جمعیت	شرح
۲۱۰۷۷۵	۳۳۵۱۸۲	۳۴۰۹۲۳	۶۷۶۱۰۵	همدان
۱۸۲۲۳۷	۲۸۹۳۳۵	۲۸۸۱۲۳	۵۷۷۴۵۸	ساکن در نقاط شهری
۲۸۵۳۴	۴۵۸۴۷	۵۲۷۹۶	۹۸۶۴۳	ساکن در نقاط روستایی
۴	.	۴	۴	غیر ساکن
<b>۳۴۰۶۵۷</b>	<b>۵۵۲۵۲۰</b>	<b>۵۸۶۰۱۳</b>	<b>۱۱۳۸۵۳۳</b>	<b>یزد</b>
۲۹۰۶۶۸	۴۷۵۱۰۱	۴۹۶۲۵۴	۹۷۱۳۵۵	ساکن در نقاط شهری
۴۹۶۸۸	۷۷۲۶۸	۸۹۴۵۶	۱۶۶۷۲۴	ساکن در نقاط روستایی
۳۰۱	۱۵۱	۳۰۳	۴۵۴	غیر ساکن
۱۶۰۲۶	۲۴۸۸۶	۲۶۶۶۶	۵۱۵۵۲	ابركوه
۱۰۸۲۷	۱۷۳۴۴	۱۸۲۷۷	۳۵۶۲۱	ساکن در نقاط شهری
۴۹۰۰	۷۳۹۲	۸۰۹۰	۱۵۴۸۲	ساکن در نقاط روستایی
۲۹۹	۱۵۰	۲۹۹	۴۴۹	غیر ساکن
۲۸۲۱۶	۴۴۴۴۷	۵۳۵۱۳	۹۷۹۶۰	اردكان
۲۴۹۹۶	۳۹۸۶۱	۴۳۲۱۰	۸۳۰۷۱	ساکن در نقاط شهری
۳۲۲۰	۴۵۸۶	۱۰۳۰۳	۱۴۸۸۹	ساکن در نقاط روستایی
.	.	.	.	غیر ساکن
۹۶۱۳	۱۵۱۶۰	۱۷۴۰۶	۳۲۵۶۶	اشكذر
۵۹۶۲	۹۵۵۸	۱۰۱۰۰	۱۹۶۵۸	ساکن در نقاط شهری
۳۶۵۱	۵۶۰۲	۷۳۰۶	۱۲۹۰۸	ساکن در نقاط روستایی
.	.	.	.	غیر ساکن
۱۵۱۵۶	۲۴۹۹۶	۲۵۸۴۹	۵۰۸۴۵	بافق
۱۳۴۵۴	۲۲۳۲۱	۲۳۱۳۲	۴۵۴۵۳	ساکن در نقاط شهری
۱۷۰۲	۲۶۷۵	۲۷۱۷	۵۳۹۲	ساکن در نقاط روستایی
.	.	.	.	غیر ساکن
۵۳۸۰	۸۶۲۹	۸۵۹۲	۱۷۲۲۱	بهباباد
۲۷۷۸	۴۷۰۲	۴۵۳۰	۹۲۳۲	ساکن در نقاط شهری
۲۶۰۲	۳۹۲۷	۴۰۶۲	۷۹۸۹	ساکن در نقاط روستایی
.	.	.	.	غیر ساکن
۱۴۶۵۹	۲۱۴۴۶	۲۲۴۴۷	۴۳۸۹۳	تفت
۶۲۵۵	۹۸۳۹	۱۰۳۶۵	۲۰۲۰۴	ساکن در نقاط شهری
۸۴۰۴	۱۱۶۰۷	۱۲۰۸۲	۲۳۶۸۹	ساکن در نقاط روستایی
.	.	.	.	غیر ساکن
۱۰۸۱۱	۱۷۴۱۶	۱۹۱۴۶	۳۶۵۶۲	خاتم
۶۶۲۲	۱۰۸۴۲	۱۱۵۶۹	۲۲۴۱۱	ساکن در نقاط شهری
۴۱۸۸	۶۵۷۳	۷۵۷۴	۱۴۱۴۷	ساکن در نقاط روستایی
۱	۱	۳	۴	غیر ساکن
۱۵۹۷۸	۲۵۲۵۳	۲۶۴۸۰	۵۱۷۳۳	مهریز
۱۰۳۴۴	۱۶۷۹۷	۱۷۴۴۰	۳۴۲۳۷	ساکن در نقاط شهری
۵۶۳۴	۸۴۵۶	۹۰۴۰	۱۷۴۹۶	ساکن در نقاط روستایی
.	.	.	.	غیر ساکن



## ط - جمعیت و خانوار شهرستان‌های کشور به ترتیب استان (دنباله)

خانوار	زن	مرد	جمعیت	شرح
۲۹۶۸۴	۴۸۶۵۶	۵۱۰۷۱	۹۹۷۲۷	میبد.....
۲۶۸۸۲	۴۴۰۴۸	۴۵۹۵۴	۹۰۰۰۲	ساکن در نقاط شهری.....
۲۸۰۲	۴۶۰۸	۵۱۱۷	۹۷۲۵	ساکن در نقاط روستایی.....
.	.	.	.	غیر ساکن.....
۱۹۵۱۳۴	۳۲۱۶۳۱	۳۳۴۸۴۳	۶۵۶۴۷۴	یزد.....
۱۸۲۵۴۸	۲۹۹۷۸۹	۳۱۱۶۷۷	۶۱۱۴۶۶	ساکن در نقاط شهری.....
۱۲۵۸۵	۲۱۸۴۲	۲۳۱۶۵	۴۵۰۰۷	ساکن در نقاط روستایی.....
۱	.	۱	۱	غیر ساکن.....

مرکز آمار ایران

ظ - جمعیت و خانوار شهرهای کشور به ترتیب استان

خانوار	زن	مرد	جمعیت	شرح
۱۱۷۱۴۳	۱۳۱۱۹۰۴	۱۴۲۰۵۲۰	۲۱۰۹۴۲۴	آذربایجان شرقی.....
۷۸۹	۱۴۰۲	۱۳۱۳	۲۷۱۵	آبش احمد.....
۱۴۳۴۳	۲۲۰۱۶	۲۲۸۷۱	۴۴۸۸۷	آذرشهر.....
۹۱۳	۱۴۰۱	۱۵۰۱	۲۹۰۲	آقکند.....
۱۱۹۰	۱۸۱۳	۱۸۳۴	۳۶۴۷	آچاچی.....
۶۳۱۱	۹۳۲۹	۹۱۳۰	۱۸۴۵۹	اسکو.....
۳۰۱۲۹	۵۰۲۵۵	۵۰۳۸۶	۱۰۰۶۴۱	اهر.....
۵۵۰۰	۸۲۲۴	۸۳۵۰	۱۶۵۷۴	ایلخچی.....
۳۸۹۰	۶۰۸۳	۶۶۰۹	۱۲۶۹۲	باسمنج.....
۱۸۰۱	۳۰۶۶	۳۰۳۶	۶۱۰۲	بخشایش.....
۶۳۱۸	۱۰۵۲۴	۱۱۲۱۰	۲۱۷۳۴	بستان آباد.....
۲۶۹۱۶	۴۲۳۶۷	۴۲۹۰۷	۸۵۲۷۴	بناب.....
۱۴۶۱	۲۲۳۰	۲۰۸۱	۴۳۱۱	بناب مرند.....
۴۹۷۸۹۸	۷۷۲۰۳۲	۷۸۶۶۶۱	۱۵۵۸۶۹۳	تبریز.....
۶۰۲	۱۰۳۹	۹۹۲	۲۰۳۱	ترک.....
۲۳۶۶	۳۶۵۶	۳۷۸۷	۷۴۴۳	ترکمانچای.....
۲۵۱۴	۳۷۸۰	۳۷۴۲	۷۵۲۲	تسوج.....
۹۱۳	۱۴۱۷	۱۵۵۷	۲۹۷۴	تیکمه داش.....
۱۷۹۶	۲۵۸۲	۲۷۹۳	۵۳۷۵	تیمورلو.....
۲۵۴۷	۴۰۲۹	۴۷۸۱	۸۸۱۰	جلفا.....
۲۱۳	۳۴۴	۳۵۶	۷۰۰	جوان قلعه.....
۱۰۳۵	۱۵۹۹	۱۷۵۴	۳۳۵۳	خاروانا.....
۱۰۰۹	۱۵۴۴	۱۵۱۲	۳۰۵۶	خامنه.....
۵۷۲	۹۵۲	۸۷۲	۱۸۲۴	خداجو(خراجو).....
۶۸۷۰	۱۱۱۲۵	۱۰۸۴۷	۲۱۹۷۲	خسروشاه.....
۵۶۰	۹۳۹	۹۶۳	۱۹۰۲	خمارلو.....
۱۲۶۵	۱۹۹۷	۲۰۱۴	۴۰۱۱	خواجه.....
۱۰۶۵	۱۷۳۲	۱۸۹۵	۳۶۲۷	دوزدوزان.....
۱۶۴۹	۲۵۷۲	۲۷۷۱	۵۳۴۳	زررق.....
۸۴۳	۱۳۹۹	۱۰۶۶	۲۴۶۵	زنوز.....
۱۳۹۵۳	۲۲۱۴۵	۲۲۸۸۶	۴۵۰۳۱	سراب.....
۹۵۲۹	۱۴۳۲۶	۱۵۴۱۳	۲۹۷۳۹	سردرود.....
۲۵۸۰۲	۴۰۲۹۵	۴۲۱۹۹	۸۲۴۹۴	سهند.....
۱۹۲۸	۳۰۱۶	۳۰۹۰	۶۱۰۶	سیس.....
۴۷۰	۷۳۳	۸۱۵	۱۵۴۸	سیه رود.....
۷۰۰۴	۱۱۰۰۶	۱۱۱۷۵	۲۲۱۸۱	شیبستر.....



## ظ - جمعیت و خانوار شهرهای کشور به ترتیب استان (دنباله)

خانوار	زن	مرد	جمعیت	شرح
۱۵۲۰	۲۳۴۴	۲۵۳۳	۴۸۷۷	شربیان .....
۱۴۴۶	۲۱۴۰	۲۱۰۴	۴۲۴۴	شرفخانه .....
۲۷۰۳	۴۱۵۳	۴۳۳۶	۸۴۸۹	شندآباد .....
۳۲۷۳	۴۹۵۷	۵۰۰۶	۹۹۶۳	صوفیان .....
۱۰۶۴۰	۱۶۶۸۲	۱۶۹۲۴	۳۳۶۰۶	عجب شیر .....
۱۶۶۲	۳۰۵۳	۳۰۴۹	۶۱۰۲	قره آغاج .....
۲۵۰۹	۳۹۱۸	۴۱۴۲	۸۰۶۰	کشکسرای .....
۲۱۱۱	۳۷۰۴	۳۷۶۱	۷۴۶۵	کلوانق .....
۲۸۸۰	۴۵۱۰	۴۸۱۴	۹۳۲۴	کلیبر .....
۱۵۳۶	۲۳۴۶	۲۳۸۴	۴۷۳۰	کوزه کنان .....
۳۸۹۲	۵۷۷۳	۵۹۶۹	۱۱۷۴۲	گوگان .....
۱۹۴۳	۳۰۴۵	۳۳۱۱	۶۳۵۶	لیلان .....
۱۳۱۷	۲۱۵۰	۲۳۰۶	۴۴۵۶	مبارک شهر .....
۵۴۹۵۸	۸۷۳۸۷	۸۷۸۶۸	۱۷۵۲۵۵	مراغه .....
۴۰۲۷۵	۶۴۱۵۴	۶۶۶۷۱	۱۳۰۸۲۵	مرند .....
۸۴۶۷	۱۳۵۰۸	۱۳۹۲۳	۲۷۴۳۱	ملکان .....
۳۹۳۷	۶۰۲۲	۵۸۷۰	۱۱۸۹۲	ممقان .....
۱۸۸۲	۲۸۰۱	۲۹۷۱	۵۷۷۲	مهربان .....
۳۰۵۰۴	۴۸۱۶۸	۵۰۸۰۵	۹۸۹۷۳	میانه .....
۳۴۸	۵۹۸	۶۱۷	۱۲۱۵	نظرکهریزی .....
۱۵۰۱	۲۳۳۹	۲۳۳۹	۴۶۷۸	وایقان .....
۱۴۰۱	۲۵۹۰	۲۷۵۸	۵۳۴۸	ورزقان .....
۱۰۷۴۴	۱۶۷۸۳	۱۷۵۶۳	۳۴۳۴۶	هادیشهر .....
۳۱۱۴	۵۳۹۰	۵۱۲۵	۱۰۵۱۵	هریس .....
۶۰۵۶	۱۰۰۵۵	۱۰۵۱۷	۲۰۵۷۲	هشتروند .....
۱۳۵۲	۲۲۶۳	۲۳۹۵	۴۶۵۸	هوراند .....
۳۲۰۸	۵۱۰۲	۵۲۹۰	۱۰۳۹۲	یامچی .....
<b>۶۳۱۱۰۳</b>	<b>۱۰۵۹۶۳۸</b>	<b>۱۰۷۶۵۶۵</b>	<b>۲۱۳۶۲۰۳</b>	<b>آذربایجان غربی .....</b>
۴۸۶	۸۲۰	۸۴۳	۱۶۶۳	آواجیق .....
۲۲۵۰۵۰	۳۶۷۱۸۱	۳۶۹۰۴۳	۷۳۶۲۲۴	ارومیه .....
۱۰۶۶۷	۱۹۸۳۹	۱۹۹۶۲	۳۹۸۰۱	اشنویه .....
۹۹۹	۱۶۱۱	۱۷۰۹	۳۳۲۰	ایواوغلی .....
۱۳۴۵	۲۰۷۰	۲۱۵۵	۴۲۲۵	باروق .....
۳۰۴۳	۴۹۰۱	۵۰۷۸	۹۹۷۹	بازرگان .....
۵۶۹۴۴	۹۵۸۴۲	۹۷۶۵۹	۱۹۳۵۰۱	بوکان .....





ظ - جمعیت و خانوار شهرهای کشور به ترتیب استان (دنباله)

خانوار	زن	مرد	جمعیت	شرح
۳۳۷۷	۵۶۷۵	۵۷۹۷	۱۱۴۷۲	پلدشت
۲۳۴۶۸	۴۵۵۳۶	۴۵۹۷۹	۹۱۵۱۵	پیرانشهر
۲۳۸۵	۴۲۹۳	۴۳۳۶	۸۶۲۹	تازه شهر
۱۴۳۶۹	۲۴۷۹۹	۲۴۸۷۸	۴۹۶۷۷	تکاب
۲۷۹۳	۴۵۹۷	۴۸۰۹	۹۴۰۶	چهاربرج
۱۱۹	۲۴۴	۵۰۵	۷۴۹	خلیفان
۵۹۹۶۴	۹۹۱۳۳	۹۹۷۱۲	۱۹۸۸۴۵	خوی
۲۳۶۴	۴۰۷۳	۴۲۰۹	۸۲۸۲	دیزج دیز
۴۰۳۰	۷۷۴۸	۸۰۰۲	۱۵۷۵۰	ربط
۳۲۴	۶۰۵	۵۴۲	۱۱۴۷	زراآباد
۱۲۵۵۱	۲۲۸۹۵	۲۳۵۱۷	۴۶۴۱۲	سردشت
۴۶۹	۸۹۴	۹۰۶	۱۸۰۰	سرو
۲۷۱۱۵	۴۵۰۰۳	۴۷۸۰۸	۹۲۸۱۱	سلماس
۴۳۶	۸۰۵	۸۰۹	۱۶۱۴	سیلوانه
۳۶۹	۶۷۹	۶۶۶	۱۳۴۵	سیمینه
۴۶۰۸	۸۶۰۷	۹۱۹۷	۱۷۸۰۴	سیه چشمه
۱۲۸۲۶	۲۱۵۴۶	۲۱۵۸۵	۴۳۱۳۱	شاهین دژ
۷۲۱۹	۱۲۵۳۱	۱۲۸۵۰	۲۵۳۸۱	شوط
۲۶۴۰	۴۴۵۰	۴۷۴۰	۹۱۹۰	فیروزق
۷۸۱۹	۱۳۱۰۱	۱۳۶۶۶	۲۶۷۶۷	قره ضیاءالدین
۱۱۹۳	۲۴۹۴	۲۶۵۳	۵۱۴۷	قطور
۹۳۵	۱۳۵۰	۱۴۳۷	۲۷۸۷	قوشچی
۱۲۴۸	۱۹۹۴	۲۱۴۴	۴۱۳۸	کشاورز
۱۰۷۳	۱۹۸۵	۲۲۱۶	۴۲۰۱	گردکشانه
۱۳۹۴۰	۲۲۶۵۹	۲۳۹۲۲	۴۶۵۸۱	ماکو
۲۷۷۵	۴۵۷۹	۴۷۳۴	۹۳۱۳	محمدیار
۲۱۳۵	۳۴۲۸	۳۴۳۸	۶۸۶۶	محمودآباد
۶۴۲	۱۱۰۹	۱۱۸۵	۲۲۹۴	مرگنلر
۴۷۹۷۴	۸۴۱۲۲	۸۴۲۷۱	۱۶۸۳۹۳	مهاباد
۴۱۴۵۹	۶۵۷۴۶	۶۸۶۷۹	۱۳۴۴۲۵	میاندوآب
۱۵۵۰	۲۹۸۴	۳۰۱۶	۶۰۰۰	میرآباد
۸۲۹	۱۳۴۸	۱۳۱۹	۲۶۶۷	نازک علیا
۷۷۸	۱۴۸۶	۱۴۸۷	۲۹۷۳	نالوس
۲۴۴۸۲	۴۰۷۴۹	۴۰۸۴۹	۸۱۵۹۸	نقده
۲۳۱۱	۴۱۲۷	۴۲۵۳	۸۳۸۰	نوشین
<b>۲۵۶۱۹۵</b>	<b>۴۲۵۰۱۰</b>	<b>۴۴۱۰۲۴</b>	<b>۸۶۶۰۳۴</b>	<b>اردبیل</b>
۱۷۶۹	۳۱۰۷	۳۴۰۹	۶۵۱۶	آبی بیگلو
۱۵۸۶۲۷	۲۵۹۹۸۷	۲۶۹۳۸۷	۵۲۹۳۷۴	اردبیل



ظ - جمعیت و خانوار شهرهای کشور به ترتیب استان (دنباله)

خانوار	زن	مرد	جمعیت	شرح
۸۲۹	۱۵۲۸	۱۵۴۰	۳۰۶۸	اسلام آباد .....
۱۷۶۰	۳۰۸۰	۳۲۶۸	۶۳۴۸	اصلاندوز .....
۴۸۳۷	۷۹۷۸	۸۲۱۰	۱۶۱۸۸	بیله سوار .....
۲۶۵۰۵	۴۵۴۳۳	۴۷۹۵۴	۹۳۳۸۷	پارس آباد .....
۷۰۸	۱۲۴۴	۱۳۳۱	۲۵۷۵	تازه کند .....
۷۱۷	۱۳۱۲	۱۳۳۳	۲۶۴۵	تازه کندانگوت .....
۲۰۳۷	۳۵۴۳	۳۶۸۳	۷۲۲۶	جعفرآباد .....
۱۱۵۰۱	۱۹۶۴۱	۱۹۶۶۳	۳۹۳۰۴	خلخال .....
۴۷۲	۷۷۹	۸۰۲	۱۵۸۱	رضی .....
۱۵۸۲	۲۵۸۱	۲۸۷۸	۵۴۵۹	سرعین .....
۱۷۷۰	۲۸۵۲	۲۹۰۵	۵۷۵۷	عنبران .....
۳۶۴	۴۹۷	۵۰۲	۹۹۹	فخرآباد .....
۶۶۲	۱۰۴۵	۱۰۵۰	۲۰۹۵	قصابه .....
۷۸۴	۱۲۰۶	۱۱۴۱	۲۳۴۷	کلور .....
۲۳۲	۴۰۵	۴۲۶	۸۳۱	کوراییم .....
۸۳۷۵	۱۴۱۷۱	۱۴۷۹۶	۲۸۹۶۷	گرمی .....
۲۱۸۲	۳۵۴۸	۳۵۵۳	۷۱۰۱	گیوی .....
۷۶۲	۱۰۹۹	۱۰۵۰	۲۱۴۹	لاهرود .....
۲۱۸	۳۵۹	۳۱۲	۶۷۱	مرادلو .....
۲۱۹۲۶	۳۶۰۵۰	۳۸۰۵۹	۷۴۱۰۹	مشگین شهر .....
۴۱۰۵	۶۸۲۷	۶۸۳۲	۱۳۶۵۹	نمین .....
۱۷۱۵	۲۸۷۷	۲۹۹۶	۵۸۷۳	نیر .....
۱۷۷۵	۲۸۳۵	۲۸۹۰	۵۷۲۵	هشتجین .....
۶۸۱	۱۰۲۶	۱۰۵۴	۲۰۸۰	هیر .....
<b>۱۴۱۱۶۲۴</b>	<b>۲۲۲۵۰۲۰</b>	<b>۲۲۸۲۲۸۹</b>	<b>۴۵۰۷۳۰۹</b>	<b>اصفهان .....</b>
۲۰۳۱۵	۳۲۵۰۱	۳۲۹۰۳	۶۵۴۰۴	آران و بییدگل .....
۷۰۶۳	۱۰۹۹۱	۱۱۴۳۸	۲۲۴۲۹	ابریشم .....
۱۷۸۴	۲۸۴۴	۳۱۳۲	۵۹۷۶	ابوزیدآباد .....
۵۰۹۳	۷۷۸۵	۷۹۵۹	۱۵۷۴۴	اردستان .....
۱۰۸۱	۱۴۹۲	۱۶۶۴	۳۱۵۶	اژیه .....
۲۰۶۶	۳۳۲۸	۳۵۴۸	۶۸۷۶	اصغرآباد .....
۶۱۹۰۹۱	۹۷۲۰۹۲	۹۸۹۱۶۸	۱۹۶۱۲۶۰	اصفهان .....
۱۲۵۸	۱۸۵۰	۱۸۴۶	۳۶۹۶	افوس .....
۶۹۶	۹۵۹	۹۴۴	۱۹۰۳	انارک .....
۴۵۱۵	۷۰۴۹	۷۵۸۴	۱۴۶۳۳	ایمانشهر .....
۴۷۶۳	۷۲۵۳	۷۴۷۰	۱۴۷۲۳	بادرود .....
۳۲۳۸	۴۹۱۸	۵۳۶۱	۱۰۲۷۹	باغ بهادران .....
۱۴۰۸	۲۰۹۹	۲۲۵۷	۴۳۵۶	باغشاد .....



## ظ - جمعیت و خانوار شهرهای کشور به ترتیب استان (دنباله)

خانوار	زن	مرد	جمعیت	شرح
۶۸۸	۱۰۰۳	۹۷۵	۱۹۷۸	بافران .....
۱۴۹۸	۲۲۵۷	۲۳۳۱	۴۵۸۸	برزک .....
۱۶۴۴	۲۵۷۷	۲۸۰۵	۵۳۸۲	برف انبار .....
۳۱۳۷	۴۹۲۴	۴۹۶۵	۹۸۸۹	بویین ومیاندشت .....
۳۶۴۷	۵۴۴۲	۵۸۴۲	۱۱۲۸۴	بهاران شهر .....
۲۵۱۱۸	۳۹۳۶۶	۳۹۶۵۷	۷۹۰۲۳	بهارستان .....
۴۲۰۹	۶۵۲۰	۶۹۴۹	۱۳۴۶۹	پیربکران .....
۱۳۸۰	۲۱۲۳	۲۱۵۲	۴۲۷۵	تودشک .....
۶۸۸۰	۱۰۷۲۵	۱۰۹۷۸	۲۱۷۰۳	تیران .....
۱۴۷۷	۲۳۶۷	۲۲۹۸	۴۶۶۵	جندق .....
۲۱۰۵	۳۴۲۴	۳۵۷۴	۶۹۹۸	جوزدان .....
۱۴۹۹	۲۰۶۳	۲۱۱۸	۴۱۸۱	جوشقان قالی .....
۲۹۲۷	۴۹۴۳	۴۹۸۱	۹۹۲۴	چادگان .....
۳۹۴۳	۶۷۱۱	۷۰۲۱	۱۳۷۳۲	چرمهین .....
۵۰۱۷	۷۶۵۰	۷۹۲۴	۱۵۵۷۴	چمگردان .....
۳۰۰۵	۴۶۷۹	۴۸۱۲	۹۴۹۱	حبیب آباد .....
۱۴۹۷	۲۲۰۶	۲۲۷۲	۴۴۷۸	حسن آباد .....
۱۵۲۸	۲۴۸۲	۲۴۴۰	۴۹۲۲	حنا .....
۱۰۳۴	۱۵۳۳	۱۴۹۰	۳۰۲۳	خالدآباد .....
۷۵۱۸۰	۱۱۹۶۷۸	۱۲۷۴۵۰	۲۴۷۱۲۸	خمینی شهر .....
۷۰۹۲	۱۱۱۹۹	۱۰۶۸۴	۲۱۸۸۳	خوانسار .....
۲۲۰۸	۳۲۹۹	۳۴۶۶	۶۷۶۵	خور .....
۹۰۱۱	۱۴۱۰۵	۱۵۰۴۹	۲۹۱۵۴	خورزوق .....
۵۸۸۱	۹۷۴۱	۱۰۳۳۷	۲۰۰۷۸	داران .....
۱۳۸۲	۲۱۵۱	۲۲۱۵	۴۳۶۶	دامنه .....
۱۵۴۱۱	۲۳۴۳۵	۲۴۳۶۵	۴۷۸۰۰	درچه .....
۵۴۰۸	۸۵۶۲	۹۲۱۳	۱۷۷۷۵	دستگرد .....
۱۲۳۵۰	۱۹۹۶۰	۲۰۹۸۵	۴۰۹۴۵	دولت آباد .....
۵۷۹۰	۸۷۷۸	۹۱۶۷	۱۷۹۴۵	دهاقان .....
۲۶۷۶	۴۰۰۷	۴۲۶۵	۸۲۷۲	دهق .....
۶۰۱۱	۹۲۲۲	۹۷۱۳	۱۸۹۳۵	دیزیچه .....
۱۳۵۱	۲۱۲۴	۲۲۰۸	۴۳۳۲	رزوه .....
۱۲۱۳	۱۷۷۹	۱۸۲۷	۳۶۰۶	رضوانشهر .....
۲۴۵۲	۳۸۲۲	۴۱۴۰	۷۹۶۲	زازران .....
۳۰۸۰	۴۶۰۹	۴۸۵۴	۹۴۶۳	زاینده رود .....
۱۷۸۲۱	۲۷۵۲۸	۲۸۲۸۹	۵۵۸۱۷	زرین شهر .....
۲۶۷۱	۴۱۵۲	۴۱۶۸	۸۳۲۰	زواره .....
۱۲۰۹	۱۸۸۸	۲۰۳۰	۳۹۱۸	زیار .....



ظ - جمعیت و خانوار شهرهای کشور به ترتیب استان (دنباله)

خانوار	زن	مرد	جمعیت	شرح
۳۱۶۳	۵۰۰۴	۵۱۹۶	۱۰۲۰۰	زیباشهر
۱۶۱۸	۲۵۱۲	۲۵۵۱	۵۰۶۳	سجزی
۵۶۶۵	۹۴۹۱	۹۶۱۰	۱۹۱۰۱	سده لنجان
۱۷۰۰	۲۷۷۱	۳۰۳۳	۵۸۰۴	سفیدشهر
۸۳۰۴	۱۳۱۹۸	۱۳۷۴۴	۲۶۹۴۲	سمیرم
۱۷۵۵	۲۶۲۸	۲۸۶۷	۵۴۹۵	سین
۱۸۰۱	۲۸۴۰	۳۰۷۵	۵۹۱۵	شاپورآباد
۵۴۳۰۰	۸۷۳۲۱	۸۶۰۰۸	۱۷۳۳۲۹	شاهین شهر
۴۳۴۷۸	۶۶۷۶۱	۶۸۱۹۱	۱۳۴۹۵۲	شهرضا
۳۱۰۴	۴۸۷۳	۵۰۵۱	۹۹۲۴	طالخنچه
۷۲۶	۸۸۴	۸۶۵	۱۷۴۹	طروق رود
۱۴۶۲	۲۳۴۳	۲۵۱۵	۴۸۵۸	عسگران
۲۶۱۸	۳۹۹۵	۴۰۷۲	۸۰۶۷	علویجه
۹۰۹	۱۵۰۳	۱۴۶۵	۲۹۶۸	فرخی
۴۲۸۶	۶۷۷۰	۶۸۳۳	۱۳۶۰۳	فریدونشهر
۱۰۹۲۸	۱۸۴۹۰	۱۹۲۱۴	۳۷۷۰۴	فلاورجان
۲۶۶۳۱	۴۳۸۱۶	۴۴۶۱۰	۸۸۴۲۶	فولادشهر
۱۲۷۱	۱۸۸۲	۱۹۹۵	۳۸۷۷	قمصر
۲۹۹۵	۴۷۴۰	۴۹۷۲	۹۷۱۲	قهاورستان
۱۰۴۴۰	۱۶۴۰۶	۱۷۸۲۰	۳۴۲۲۶	قهدریجان
۹۱۹۳۵	۱۵۰۳۸۷	۱۵۴۱۰۰	۳۰۴۴۸۷	کاشان
۸۹۹	۱۲۲۳	۱۲۱۱	۲۴۳۴	کامو و چوگان
۲۲۱۷	۳۴۱۳	۳۶۴۵	۷۰۵۸	کرکوند
۸۱۸۹	۱۲۳۹۷	۱۳۲۳۸	۲۵۶۳۵	کلیشادوسودرجان
۱۵۹۸	۲۵۰۹	۲۵۹۱	۵۱۰۰	کمشجه
۶۶۱	۱۰۷۱	۱۱۱۳	۲۱۸۴	کمه
۴۱۷۶	۶۲۳۶	۷۰۱۲	۱۳۲۴۸	کوشک
۱۷۶۵	۲۷۱۹	۲۷۹۹	۵۵۱۸	کوهپایه
۳۰۶۵	۵۰۷۸	۵۳۶۴	۱۰۴۴۲	کهریزسنگ
۲۹۲۰	۴۷۵۳	۴۹۳۷	۹۶۹۰	گرگاب
۷۷۶۸	۱۱۹۰۱	۱۲۵۳۲	۲۴۴۳۳	گزبرخوار
۱۹۵۴۶	۲۹۱۳۸	۲۹۷۹۸	۵۸۹۳۶	گلپایگان
۷۵۸۲	۱۲۳۱۰	۱۲۹۲۵	۲۵۲۳۵	گلدشت
۱۷۳۶	۲۶۵۵	۲۷۸۲	۵۴۳۷	گلشن
۳۲۹۱	۴۷۴۹	۵۱۵۵	۹۹۰۴	گلشهر
۲۱۳۱	۲۹۹۶	۳۰۱۶	۶۰۱۲	گوگرد
۵۷۱	۹۳۰	۹۰۲	۱۸۳۲	لای بید
۲۱۶۷۶	۳۴۰۲۰	۳۵۴۲۹	۶۹۴۴۹	مبارکه



ظ - جمعیت و خانوار شهرهای کشور به ترتیب استان (دنباله)

خانوار	زن	مرد	جمعیت	شرح
۲۷۸۴	۴۵۴۳	۴۸۲۰	۹۳۶۳	مجلسی .....
۱۴۸۲	۲۴۸۰	۲۵۵۲	۵۰۳۲	محمدآباد .....
۱۶۸۷	۲۵۹۳	۲۷۶۴	۵۳۵۷	مشکات .....
۲۲۴۹	۳۵۶۹	۳۵۹۵	۷۱۶۴	منظریه .....
۱۱۵۸	۱۸۴۷	۱۸۸۰	۳۷۲۷	مهآباد .....
۱۹۰۹	۲۸۷۵	۲۷۷۶	۵۶۵۱	میمه .....
۸۹۰۶	۱۳۶۱۱	۱۳۷۶۸	۲۷۳۷۹	نابین .....
۷۲۷۹۹	۱۱۶۵۷۱	۱۱۸۷۱۰	۲۳۵۲۸۱	نجف آباد .....
۱۷۶۸	۳۱۷۴	۳۲۵۱	۶۴۲۵	نصرآباد .....
۴۵۶۴	۷۰۵۹	۷۰۶۳	۱۴۱۲۲	نطنز .....
۳۷۰۷	۵۸۸۷	۵۹۵۱	۱۱۸۳۸	نوش آباد .....
۷۸۰	۱۱۹۱	۱۱۲۸	۲۳۱۹	نیاسر .....
۱۴۴۲	۲۱۰۵	۲۲۵۹	۴۳۶۴	نیک آباد .....
۳۹۰۰	۶۰۷۱	۶۶۴۳	۱۲۷۱۴	ورزنه .....
۵۷۷۴	۹۰۹۱	۹۶۰۹	۱۸۷۰۰	ورنامخواست .....
۱۹۸۰	۲۸۸۸	۳۰۶۴	۵۹۵۲	وزوان .....
۵۷۶	۸۳۵	۸۳۰	۱۶۶۵	ونک .....
۲۴۷۸	۳۷۲۲	۴۱۰۷	۷۸۲۹	هرند .....
<b>۷۹۳۰۲۴</b>	<b>۱۲۴۱۶۳۸</b>	<b>۱۲۷۱۰۹۹</b>	<b>۲۵۱۲۷۳۷</b>	<b>البرز .....</b>
۴۵۲	۶۴۴	۶۹۵	۱۳۳۹	اسارا .....
۹۳۵۷	۱۴۵۵۸	۱۵۴۳۵	۲۹۹۹۳	اشتهارد .....
۱۴۵۹	۲۲۰۶	۲۴۴۸	۴۶۵۴	تنکمان .....
۱۴۳۸۰	۲۳۵۲۶	۲۵۳۰۲	۴۸۸۲۸	چهارباغ .....
۱۳۶۲۲	۲۰۸۶۳	۲۱۲۸۴	۴۲۱۴۷	شهر جدید هشتگرد .....
۱۲۴۱	۱۷۲۹	۱۸۱۶	۳۵۴۵	طالقان .....
۵۸۹۵۳	۹۰۶۰۱	۹۰۵۷۳	۱۸۱۱۷۴	فردیس .....
۵۰۸۴۲۰	۷۹۰۰۹۴	۸۰۲۳۹۸	۱۵۹۲۴۹۲	کرج .....
۴۳۱۷۱	۶۹۰۰۸	۷۲۶۶۱	۱۴۱۶۶۹	کمال شهر .....
۳۳۲۱	۵۲۹۱	۵۶۴۹	۱۰۹۴۰	کوهسار .....
۷۱۲۹	۱۱۱۵۹	۱۱۵۶۷	۲۲۷۲۶	گرمدره .....
۴۱۰۳	۶۷۴۱	۷۰۰۴	۱۳۷۴۵	گلزار .....
۱۹۱۴۷	۳۰۶۱۳	۳۲۲۹۷	۶۲۹۱۰	ماهدشت .....
۳۵۹۰۲	۵۸۴۳۰	۶۰۹۸۸	۱۱۹۴۱۸	محمدشهر .....
۱۸۶۴۴	۳۰۳۶۷	۳۱۶۳۸	۶۲۰۰۵	مشکین دشت .....
۳۶۵۲۰	۵۸۴۳۸	۶۱۰۷۴	۱۱۹۵۱۲	نظرآباد .....
۱۷۲۰۳	۲۷۳۷۰	۲۸۲۷۰	۵۵۶۴۰	هشتگرد .....
<b>۱۰۹۶۴۸</b>	<b>۱۹۴۸۴۴</b>	<b>۲۰۰۴۱۹</b>	<b>۳۹۵۲۶۳</b>	<b>ایلام .....</b>
۶۶۵۳	۱۱۷۸۵	۱۲۱۶۱	۲۳۹۴۶	آبدانان .....



## ظ - جمعیت و خانوار شهرهای کشور به ترتیب استان (دنباله)

خانوار	زن	مرد	جمعیت	شرح
۱۶۶۰	۳۰۴۴	۳۲۳۶	۶۲۸۰	آسمان آباد
۳۴۹۸	۶۰۱۰	۵۹۶۷	۱۱۹۷۷	ارکواز
۵۳۵۸۱	۹۵۷۵۴	۹۸۲۷۶	۱۹۴۰۳۰	ایلام
۸۸۰۸	۱۵۵۴۳	۱۵۷۵۶	۳۱۲۹۹	ایوان
۱۲۴۹	۲۱۸۳	۲۰۹۵	۴۲۷۸	بدره
۷۹	۱۳۳	۱۳۱	۲۶۴	بلاوه
۱۰۱۵	۱۹۶۴	۱۹۰۶	۳۸۷۰	پهله
۶۰۱	۱۰۲۹	۱۰۹۹	۲۱۲۸	توحید
۱۵۶۲	۲۹۲۰	۲۹۱۱	۵۸۳۱	چوار
۵۹۸۸	۱۰۶۹۴	۱۱۲۰۶	۲۱۹۰۰	دره شهر
۵۱۰	۹۲۰	۸۹۹	۱۸۱۹	دلگشا
۹۲۰۴	۱۶۱۶۶	۱۶۷۷۵	۳۲۹۴۱	دهلران
۷۸۵	۱۴۶۳	۱۵۰۳	۲۹۶۶	زرنه
۷۳۱	۱۳۱۶	۱۳۴۳	۲۶۵۹	سراب باغ
۳۴۱۷	۵۹۷۵	۶۴۱۸	۱۲۳۹۳	سرایله
۱۰۸۳	۱۹۶۷	۲۱۲۱	۴۰۸۸	شباب
۴۴۷	۸۱۰	۹۴۱	۱۷۵۱	صالح آباد
۷۶۴	۱۳۲۶	۱۳۷۰	۲۶۹۶	لومار
۴۲۲	۷۴۹	۷۶۳	۱۵۱۲	ماژین
۱۰۶۰	۱۸۷۵	۱۸۹۳	۳۷۶۸	مورموری
۶۴۲	۱۲۳۹	۱۲۲۰	۲۴۵۹	موسیان
۳۰۱	۵۴۹	۵۱۱	۱۰۶۰	مهر
۵۰۱۹	۸۴۸۸	۸۹۴۷	۱۷۴۳۵	مهران
۵۶۹	۹۴۲	۹۷۱	۱۹۱۳	میمه
<b>۲۳۷۰۲۵</b>	<b>۳۹۸۴۳۹</b>	<b>۴۳۷۵۱۶</b>	<b>۸۳۵۹۵۵</b>	<b>بوشهر</b>
۵۲۵۰	۹۲۶۷	۹۶۴۶	۱۸۹۱۳	آب پخش
۱۰۷۸	۱۹۳۶	۱۸۵۱	۳۷۸۷	آباد
۱۸۱۹	۳۴۴۵	۳۳۸۲	۶۸۲۷	آبدان
۷۴۹	۱۳۷۷	۱۳۵۴	۲۷۳۱	امام حسن
۹۰۴	۱۵۷۲	۱۸۲۸	۳۴۰۰	انارستان
۴۲۶۳	۷۶۰۳	۷۵۹۵	۱۵۱۹۸	اهر
۱۰۹۷	۱۹۹۵	۲۰۳۳	۴۰۲۸	بادوله
۳۱۲۶۱	۵۴۸۹۲	۵۵۶۷۵	۱۱۰۵۶۷	برازجان
۱۴۶۶	۲۶۰۷	۲۷۲۶	۵۳۳۳	بردخون
۱۸۷۳	۳۶۳۱	۳۴۸۱	۷۱۱۲	بردستان
۶۶۸۰	۱۱۸۲۱	۱۲۲۶۲	۲۴۰۸۳	بندر دیر
۷۳۵۹	۱۲۵۸۹	۱۳۱۴۱	۲۵۷۳۰	بندر دیلم
۱۸۳۳	۳۰۶۵	۳۱۸۷	۶۲۵۲	بندر ریگ

## ظ - جمعیت و خانوار شهرهای کشور به ترتیب استان (دنباله)

خانوار	زن	مرد	جمعیت	شرح
۱۹۲۲۵	۲۴۶۸۶	۳۵۵۰۱	۶۰۱۸۷	بندرکنگان .....
۱۹۹۷۷	۳۶۱۸۶	۳۷۲۸۶	۷۳۴۷۲	بندرگناوه .....
۳۸۰۷	۶۸۴۴	۷۲۸۲	۱۴۱۲۶	بنک .....
۶۰۳	۱۰۶۵	۱۰۷۰	۲۱۳۵	بوشکان .....
۶۳۸۲۰	۱۰۸۲۴۴	۱۱۵۲۶۰	۲۲۳۵۰۴	بوشهر .....
۸۷۵	۱۶۴۶	۱۵۹۶	۳۲۴۲	تنگ ارم .....
۹۳۵۶	۱۵۳۴۴	۱۶۰۹۲	۳۱۴۳۶	جم .....
۵۱۴۷	۹۱۲۶	۹۵۷۶	۱۸۷۰۲	چغادک .....
۲۳۳۴	۳۹۶۱	۴۲۳۲	۸۱۹۳	خارک .....
۱۱۵۳۷	۲۰۲۲۲	۲۰۵۰۰	۴۰۷۲۲	خورموج .....
۱۸۴۶	۳۲۴۷	۳۱۸۹	۶۴۳۶	دالکی .....
۱۲۳۸	۲۱۴۹	۲۲۹۳	۴۴۴۲	دلوار .....
۱۳۶۱	۲۴۹۷	۲۳۵۵	۴۸۵۲	دوراهک .....
۹۴۴	۱۵۵۹	۱۷۲۳	۳۲۸۲	ریز .....
۲۳۴۱	۴۰۶۹	۴۱۷۹	۸۲۴۸	سعد آباد .....
۱۹۴۹	۳۰۳۰	۳۹۶۲	۶۹۹۲	سیراف .....
۲۲۵۳	۳۸۹۲	۴۰۰۸	۷۹۰۰	شبانکاره .....
۷۶۰	۱۴۶۴	۱۲۸۳	۲۷۴۷	شنبه .....
۶۹۲۹	۱۱۴۵۰	۱۱۷۲۸	۲۳۱۷۸	عالی شهر .....
۳۳۲۴	۳۶۲۸	۹۹۲۹	۱۳۵۵۷	عسلویه .....
۳۲۳۷	۶۱۰۸	۶۰۱۱	۱۲۱۱۹	کاکي .....
۷۳۶	۱۲۴۰	۱۲۲۳	۲۴۶۳	کلمه .....
۴۶۳۲	۵۴۰۹	۱۳۴۲۸	۱۸۸۳۷	نخل تقی .....
۳۱۶۲	۵۵۷۳	۵۶۴۹	۱۱۲۲۲	وحدتیه .....
<b>۴۰۵۲۵۰۷</b>	<b>۶۲۱۰۰۵۰</b>	<b>۶۲۴۲۱۸۰</b>	<b>۱۲۴۵۲۲۳۰</b>	<b>تهران .....</b>
۳۱۱۰	۵۱۱۶	۵۵۳۲	۱۰۶۴۸	آبسرد .....
۸۷۵	۱۳۱۰	۱۴۴۸	۲۷۵۸	آبعلی .....
۴۳۸۶	۶۹۴۹	۷۱۲۸	۱۴۰۷۷	احمدآباد مستوفی .....
۴۰۶	۵۵۴	۵۷۰	۱۱۲۴	ارجمند .....
۱۳۷۶۳۸	۲۲۰۳۲۱	۲۲۷۸۰۸	۴۴۸۱۲۹	اسلام شهر .....
۳۵۵۷۲	۵۷۳۴۵	۵۸۷۱۷	۱۱۶۰۶۲	اندیشه .....
۲۳۷۸۷	۴۰۳۱۳	۴۳۶۲۱	۸۳۹۳۴	باغستان .....
۱۸۸۰۲	۳۱۹۴۷	۳۳۴۴۱	۶۵۳۸۸	باقرشهر .....
۲۴۳۸۵	۳۸۲۴۶	۴۰۷۸۸	۷۹۰۳۴	بومهن .....
۷۰۲۲۰	۱۱۵۸۶۰	۱۲۰۴۵۹	۲۳۶۳۱۹	پاکدشت .....
۲۳۹۳۸	۳۶۴۳۰	۳۶۹۳۳	۷۳۳۶۳	پردیس .....
۳۱۶۹۳	۴۸۴۸۷	۴۸۹۷۷	۹۷۴۶۴	پرند .....
۱۸۰۵۴	۲۹۶۲۲	۲۹۵۶۲	۵۹۱۸۴	پیشوا .....



## ظ - جمعیت و خانوار شهرهای کشور به ترتیب استان (دنباله)

خانوار	زن	مرد	جمعیت	شرح
۲۹۱۱۰۶۵	۴۳۶۹۵۵۱	۴۳۲۴۱۵۵	۸۶۹۳۷۰۶	تهران
۱۴۹۴	۲۳۴۲	۲۵۰۲	۴۸۴۴	جوادآباد
۱۵۲۵۹	۲۴۵۹۲	۲۵۳۵۸	۴۹۹۵۰	چهاردانگه
۱۲۳۱۶	۲۱۳۸۷	۲۲۵۳۵	۴۳۹۲۲	حسن آباد
۱۵۲۶۷	۲۳۸۴۲	۲۴۵۳۸	۴۸۳۸۰	دماوند
۳۱۸۰۳	۵۱۷۴۶	۵۳۶۴۷	۱۰۵۳۹۳	رباط کریم
۹۱۵۰	۱۴۲۸۷	۱۴۲۴۶	۲۸۵۳۳	رودهن
۷۵۴۳	۱۲۳۳۶	۱۳۲۰۸	۲۵۵۴۴	شاهدشهر
۵۳۶۸	۸۸۹۳	۹۳۸۸	۱۸۲۸۱	شریف آباد
۱۱۹۷	۱۶۷۳	۱۷۵۰	۳۴۲۳	شمشک
۹۷۵۷۰	۱۵۳۵۲۲	۱۵۶۰۸۵	۳۰۹۶۰۷	شهریار
۱۷۳۷۲	۲۸۲۸۷	۳۰۳۹۶	۵۸۶۸۳	صالحیه
۱۵۸۵۰	۲۶۲۰۵	۲۷۷۶۶	۵۳۹۷۱	صباشهر
۹۶۸۷	۱۵۷۳۳	۱۶۷۴۳	۳۲۴۷۶	صفادشت
۱۰۲۹۰	۱۶۷۳۰	۱۷۴۹۱	۳۴۲۲۱	فردوسیه
۶۳۷۲	۱۰۶۱۲	۱۱۰۷۰	۲۱۶۸۲	فرون آباد
۲۲۹۴	۳۲۸۱	۳۶۶۴	۶۹۴۵	فشم
۵۷۰۰	۸۶۰۸	۸۸۴۵	۱۷۴۵۳	فیروزکوه
۹۴۵۳۲	۱۵۱۰۳۸	۱۵۸۵۶۷	۳۰۹۶۰۵	قدس
۶۹۰۲۹	۱۱۲۸۱۵	۱۱۸۲۶۰	۲۳۱۰۷۵	قرچک
۱۰۷۰۱	۱۸۰۱۶	۱۹۵۱۱	۳۷۵۲۷	کهریزک
۹۲۷	۱۴۰۴	۱۴۷۸	۲۸۸۲	کیلان
۷۰۰۷۲	۱۱۵۶۳۳	۱۲۳۹۲۳	۲۳۹۵۵۶	گلستان
۶۱۳۰	۸۸۲۸	۹۳۱۸	۱۸۱۴۶	لواسان
۸۶۸۳۰	۱۳۷۷۴۹	۱۴۳۲۷۸	۲۸۱۰۲۷	ملارد
۵۸۴۳۱	۹۷۰۲۲	۱۰۳۳۷۱	۲۰۰۳۹۳	نسیم شهر
۸۶۰۲	۱۳۷۴۸	۱۴۸۹۶	۲۸۶۴۴	نصیرشهر
۹۶۰۰	۱۶۲۵۷	۱۶۹۹۲	۳۳۲۴۹	وحیدیه
۶۹۱۹۰	۱۱۱۴۱۳	۱۱۴۲۱۵	۲۲۵۶۲۸	ورامین
<b>۱۷۵۸۴۲</b>	<b>۲۹۹۶۴۶</b>	<b>۳۰۷۷۹۸</b>	<b>۶۰۷۴۴۴</b>	<b>چهارمحال و بختیاری</b>
۱۳۸۲	۲۵۱۳	۲۷۳۵	۵۲۴۸	آلونی
۲۶۴۲	۵۰۳۳	۵۰۸۰	۱۰۱۱۳	اردل
۳۲۷۶	۵۴۱۰	۵۷۹۲	۱۱۲۰۲	باباحیدر
۳۳۷	۷۱۰	۸۰۹	۱۵۱۹	بازفت
۱۷۲۲۸	۲۸۵۶۸	۲۸۵۰۳	۵۷۰۷۱	بروجن
۳۵۴۶	۵۸۵۵	۶۱۲۵	۱۱۹۸۰	بلداجی
۴۰۴۹	۶۳۳۸	۶۶۳۳	۱۲۹۷۱	بن
۲۳۶۸	۴۱۱۵	۴۵۸۴	۸۶۹۹	پردنجان



## ظ - جمعیت و خانوار شهرهای کشور به ترتیب استان (دنباله)

خانوار	زن	مرد	جمعیت	شرح
۴۱۵۴	۷۰۹۷	۷۳۳۶	۱۴۴۳۳	جونقان.....
۷۵۳	۱۳۸۷	۱۶۰۲	۲۹۸۹	چلگرد.....
۱۴۱۳	۲۳۸۶	۲۵۵۹	۴۹۴۵	چلیچه.....
۱۶۱۵	۲۴۹۴	۲۶۴۹	۵۱۴۳	دستنا.....
۱۱۱۰	۲۰۰۹	۲۰۰۷	۴۰۱۶	دشتک.....
۴۵۵۴	۷۰۳۷	۷۱۵۵	۱۴۱۹۲	سامان.....
۵۷۲	۱۰۱۶	۱۱۱۵	۲۱۳۱	سرخون.....
۱۱۸۴	۲۷۶۰	۲۹۳۱	۵۶۹۱	سردشت.....
۱۵۴۲	۲۶۹۰	۲۷۸۱	۵۴۷۱	سفیددشت.....
۱۶۵۸	۲۷۵۸	۲۸۲۳	۵۵۸۱	سودجان.....
۳۵۹۵	۵۹۱۵	۶۳۹۳	۱۲۳۰۸	سورسجان.....
۲۱۱۶	۳۳۳۶	۳۵۶۳	۶۸۹۹	شلمزار.....
۵۵۴۹۲	۹۵۶۵۲	۹۴۷۸۹	۱۹۰۴۴۱	شهرکرد.....
۳۶۵	۵۸۸	۶۱۵	۱۲۰۳	صمصامی.....
۱۹۴۲	۳۰۵۱	۳۱۱۹	۶۱۷۰	طاقانک.....
۸۴۰۰	۱۵۰۲۹	۱۵۴۷۵	۳۰۵۰۴	فارسان.....
۳۸۰۸	۶۵۷۴	۶۷۴۳	۱۳۳۱۷	فرادبند.....
۹۲۹۲	۱۵۰۲۸	۱۶۷۱۱	۳۱۷۳۹	فرخ شهر.....
۱۱۶۷	۲۰۶۳	۲۱۶۴	۴۲۲۷	کاج.....
۳۸۹۰	۶۳۵۰	۶۵۹۸	۱۲۹۴۸	کیان.....
۱۸۵۲	۳۰۴۹	۳۲۴۲	۶۲۹۱	گندمان.....
۱۷۸۰	۳۰۰۱	۳۱۷۸	۶۱۷۹	گوجان.....
۱۸۹۴	۳۰۶۸	۳۱۹۵	۶۲۶۳	گهرو.....
۱۰۴۸۲	۲۰۰۹۱	۲۰۴۳۷	۴۰۵۲۸	لردگان.....
۱۲۲۸	۱۹۴۵	۲۰۷۹	۴۰۲۴	مال خلیفه.....
۳۸۱	۷۰۱	۷۹۱	۱۴۹۲	منج.....
۱۸۴۲	۲۹۸۵	۳۱۴۰	۶۱۲۵	ناغان.....
۱۱۶۸	۱۹۷۰	۲۰۸۹	۴۰۵۹	نافچ.....
۲۸۱۵	۴۷۳۸	۵۱۸۵	۹۹۲۳	نقنه.....
۱۳۲۹	۲۲۵۹	۲۱۹۷	۴۴۵۶	وردنجان.....
۹۶۶	۱۶۸۹	۱۹۱۲	۳۶۰۱	هارونی.....
۶۶۵۵	۱۰۳۸۸	۱۰۹۶۴	۲۱۳۵۲	هفشجان.....
<b>۱۲۹۰۳۶</b>	<b>۲۲۳۳۵۴</b>	<b>۲۳۰۴۷۳</b>	<b>۴۵۳۸۲۷</b>	<b>خراسان جنوبی.....</b>
۱۰۹۰	۱۸۹۴	۱۸۳۵	۳۷۲۹	آرین شهر.....
۱۶۳۹	۲۵۶۳	۲۵۸۰	۵۱۴۳	آیسک.....
۹۸۰	۱۴۸۶	۱۴۶۹	۲۹۵۵	ارسک.....
۱۳۸۳	۲۶۹۶	۲۷۶۴	۵۴۶۰	اسدیه.....
۱۰۷۰	۱۸۰۷	۱۷۹۱	۳۵۹۸	اسفدن.....

## ظ - جمعیت و خانوار شهرهای کشور به ترتیب استان (دنباله)

خانوار	زن	مرد	جمعیت	شرح
۲۱۹۳	۳۵۹۴	۳۵۱۴	۷۱۰۸	اسلامیه .....
۴۹۷۳	۸۱۳۷	۸۲۸۹	۱۶۴۲۶	بشرویه .....
۵۷۷۴۵	۱۰۱۲۳۷	۱۰۲۳۹۹	۲۰۳۶۳۶	بیرجند .....
۱۴۶۴	۳۱۱۷	۳۰۵۱	۶۱۶۸	حاجی آباد .....
۱۶۶۹	۲۸۶۸	۲۸۱۲	۵۶۸۰	خضری دشت بیاض .....
۱۵۴۴	۲۸۷۲	۲۸۴۴	۵۷۱۶	خوسف .....
۸۶۷	۱۵۱۲	۱۴۴۷	۲۹۵۹	دیھوک .....
۲۹۰	۵۲۰	۵۹۸	۱۱۱۸	زھان .....
۴۱۳۰	۶۸۵۰	۶۹۴۵	۱۳۷۹۵	سرایان .....
۲۳۶۲	۴۲۶۹	۴۴۴۶	۸۷۱۵	سربیشه .....
۱۲۹۰	۲۲۷۰	۲۱۶۶	۴۴۳۶	سه قلعه .....
۸۷۹	۱۵۳۷	۱۶۴۴	۳۱۸۱	شوسف .....
۱۱۸۷۶	۱۹۴۹۶	۲۰۱۸۰	۳۹۶۷۶	طبس .....
۱۰۷۲	۲۳۱۵	۲۲۸۱	۴۵۹۶	طبس مسینا .....
۱۲۷۷	۱۹۷۲	۱۹۹۳	۳۹۶۵	عشق آباد .....
۸۷۴۹	۱۴۲۹۵	۱۴۴۰۰	۲۸۶۹۵	فردوس .....
۱۱۹۲۰	۲۰۶۰۸	۲۱۷۱۵	۴۲۳۲۳	قاین .....
۷۰۱	۱۱۶۷	۱۱۵۵	۲۳۲۲	قہستان .....
۶۷۹	۱۱۵۹	۱۱۳۵	۲۲۹۴	گریک .....
۴۶	۶۳	۳۵۲۷	۳۵۹۰	محمدشهر .....
۱۰۶۱	۱۷۴۴	۱۷۳۳	۳۴۷۷	مود .....
۴۷۵۵	۸۹۵۳	۹۳۵۱	۱۸۳۰۴	نہبندان .....
۱۳۳۲	۲۳۵۳	۲۴۰۹	۴۷۶۲	نیمیلوک .....
<b>۱۴۲۲۱۰۹</b>	<b>۲۳۳۸۸۲۷</b>	<b>۲۳۶۲۰۹۷</b>	<b>۴۷۰۰۹۲۴</b>	<b>خراسان رضوی .....</b>
۲۱۱۵	۴۰۷۴	۴۲۵۲	۸۳۲۶	احمدآباد صولت .....
۱۸۶۱	۳۰۸۲	۳۱۰۴	۶۱۸۶	انابد .....
۱۸۸	۲۸۹	۳۰۵	۵۹۴	باجگیران .....
۲۵۳۶	۴۳۲۷	۴۷۱۷	۹۰۴۴	باخرز .....
۱۱۲۲	۱۸۰۳	۱۹۶۲	۳۷۶۵	بار .....
۱۱۵۴	۱۸۲۳	۱۷۲۲	۳۵۴۵	بایک .....
۳۷۶۸	۵۸۷۵	۵۸۶۶	۱۱۷۴۱	بجستان .....
۸۵۷۰	۱۳۸۶۳	۱۴۳۷۰	۲۸۲۳۳	بردسکن .....
۱۷۱۹	۲۷۷۷	۲۷۲۴	۵۵۰۱	بیدخت .....
۱۴۹۹۶	۲۷۵۸۱	۲۸۹۸۱	۵۶۵۶۲	تایباد .....
۲۷۱۵۶	۴۹۶۷۷	۵۰۷۷۲	۱۰۰۴۴۹	تربت جام .....
۴۳۰۲۹	۶۸۴۱۶	۷۱۶۰۳	۱۴۰۰۱۹	تربت حیدریه .....
۲۶۷۰	۴۵۶۱	۴۷۰۷	۹۲۶۸	جغتای .....
۱۷۳۷	۳۳۱۵	۳۳۳۵	۶۶۵۰	جنگل .....

## ظ - جمعیت و خانوار شهرهای کشور به ترتیب استان (دنباله)

خانوار	زن	مرد	جمعیت	شرح
۷۶۹	۱۱۵۷	۱۲۱۷	۲۳۷۴	چاپشلو
۴۴۰	۷۵۲	۶۲۹	۱۳۸۱	چکنه
۱۵۶۰۹	۲۶۴۹۶	۲۷۳۸۳	۵۳۸۷۹	چناران
۴۳۷۴	۶۶۱۶	۶۹۱۹	۱۳۵۳۵	خرو
۴۰۹۴	۶۴۳۳	۶۳۱۸	۱۲۷۵۱	خلیل آباد
۸۹۹۹	۱۶۳۸۱	۱۶۸۰۸	۳۳۱۸۹	خواف
۸۸۵	۱۳۸۳	۱۳۶۱	۲۷۴۴	داورزن
۱۱۴۴۸	۱۸۲۸۵	۱۸۴۷۷	۳۶۷۶۲	درگز
۱۸۴۶	۲۸۵۲	۲۸۶۵	۵۷۱۷	درود
۲۹۳۹	۴۷۲۱	۴۶۰۸	۹۳۲۹	دولت آباد
۴۵۷	۸۱۹	۷۳۲	۱۵۵۱	رباط سنگ
۲۱۱۳	۳۷۵۵	۳۷۵۹	۷۵۱۴	رشتخوار
۲۵۸۶	۴۵۳۴	۴۳۱۶	۸۸۵۰	رضویه
۱۲۵۴	۲۰۰۸	۲۰۲۰	۴۰۲۸	روداب
۱۷۰۱	۲۷۳۳	۲۹۵۴	۵۶۸۷	ریوش
۷۴۷۵۷	۱۲۲۰۳۳	۱۲۱۶۶۷	۲۴۳۷۰۰	سبزوار
۱۱۸۱۲	۲۰۸۷۲	۲۱۳۰۷	۴۲۱۷۹	سرخس
۱۷۳۵	۲۹۷۴	۳۱۵۵	۶۱۲۹	سفیدسنگ
۱۹۵۱	۳۷۱۸	۳۸۳۷	۷۵۵۵	سلامی
۱۷۵۱	۲۸۶۹	۳۰۶۳	۵۹۳۲	سلطان آباد
۳۱۱۷	۶۰۹۷	۶۳۴۶	۱۲۴۴۳	سنگان
۱۱۵۱	۱۸۷۰	۱۹۵۵	۳۸۲۵	شادمهر
۴۳۴۲	۶۸۷۲	۷۱۱۵	۱۳۹۸۷	شاندیز
۹۲۰	۱۴۷۰	۱۶۳۸	۳۱۰۸	ششتمد
۶۴۴	۱۰۱۴	۱۰۶۹	۲۰۸۳	شهرآباد
۱۱۴۷	۱۸۶۶	۱۸۷۹	۳۷۴۵	شهرزو
۲۱۹۸	۴۳۱۰	۴۳۱۵	۸۶۲۵	صالح آباد
۶۶۱۲	۱۰۲۴۹	۱۰۷۴۹	۲۰۹۹۸	طرقبه
۵۹۲	۹۷۳	۱۰۲۰	۱۹۹۳	عشق آباد
۲۳۸۰	۴۱۶۸	۴۲۷۴	۸۴۴۲	فرهادگرد
۱۱۷۵۵	۱۹۵۴۵	۱۹۹۷۰	۳۹۵۱۵	فریمان
۱۷۴۰	۲۹۲۲	۲۹۶۲	۵۸۸۴	فیروزه
۵۴۹۶	۸۸۸۷	۹۲۳۳	۱۸۱۲۰	فیض آباد
۱۳۹۰	۲۵۲۲	۲۶۲۳	۵۱۴۵	قاسم آباد
۸۹۴	۱۵۴۳	۱۴۶۷	۳۰۱۰	قدمگاه
۱۴۰۶	۲۴۱۱	۲۴۶۹	۴۸۸۰	قلندرآباد
۳۰۰۹۹	۵۰۱۰۳	۵۱۵۰۱	۱۰۱۶۰۴	قوچان

## ظ - جمعیت و خانوار شهرهای کشور به ترتیب استان (دنباله)

خانوار	زن	مرد	جمعیت	شرح
۱۵۴۹	۲۳۳۳	۲۲۹۲	۴۶۲۵	کاخک .....
۲۸۱۹	۵۴۷۲	۵۶۳۰	۱۱۱۰۲	کاریز .....
۳۱۷۷۵	۵۰۶۶۶	۵۱۶۱۶	۱۰۲۲۸۲	کاشمر .....
۱۱۶۴	۱۸۹۲	۱۸۲۷	۳۷۱۹	کدکن .....
۲۱۱۰	۳۷۸۳	۳۹۰۴	۷۶۸۷	کلات .....
۲۱۳۰	۳۱۹۸	۳۲۶۲	۶۴۶۰	کندر .....
۱۰۸۵۴	۱۸۲۰۸	۱۸۶۶۹	۳۶۸۷۷	گلبهار .....
۲۸۶۱	۳۷۶۴	۴۶۰۹	۸۳۷۳	گلمکان .....
۱۲۰۳۷	۲۰۲۴۹	۲۰۵۲۴	۴۰۷۷۳	گناباد .....
۶۰۵	۹۱۶	۹۴۹	۱۸۶۵	لطف آباد .....
۳۲۹	۴۸۶	۷۵۵	۱۲۴۱	مزدآوند .....
۹۱۴۱۴۶	۱۴۹۷۳۶۰	۱۵۰۳۸۲۴	۳۰۰۱۱۸۴	مشهد .....
۲۷۸۱	۴۹۳۴	۵۱۷۱	۱۰۱۰۵	مشهدریزه .....
۶۲۰	۱۰۰۳	۱۰۵۳	۲۰۵۶	ملک آباد .....
۲۴۲۶	۴۵۴۱	۴۶۳۵	۹۱۷۶	نشتیفان .....
۲۰۲۵	۳۶۲۶	۳۸۳۴	۷۴۶۰	نصرآباد .....
۴۴۴۳	۷۲۶۸	۷۵۱۵	۱۴۷۸۳	نقاب .....
۸۶۲	۱۳۶۰	۱۲۷۴	۲۶۳۴	نوخندان .....
۸۳۱۴۳	۱۳۲۱۰۲	۱۳۲۲۷۳	۲۶۴۳۷۵	نیشابور .....
۱۹۱۶	۳۶۲۵	۳۷۴۶	۷۳۷۱	نیل شهر .....
۳۷۷	۶۰۰	۶۷۴	۱۲۷۴	همت آباد .....
۱۱۱۳	۱۷۶۵	۱۶۶۱	۳۴۲۶	یونسی .....
۱۴۳۲۱۹	۲۴۰۹۰۴	۲۴۳۴۴۲	۴۸۴۳۴۶	<b>خراسان شمالی</b> .....
۷۲۴۵	۱۲۴۶۳	۱۲۶۴۱	۲۵۱۰۴	آشخانه .....
۱۲۶۸	۱۹۶۶	۲۰۲۷	۳۹۹۳	آوا .....
۱۷۴۶۶	۲۹۴۰۳	۳۰۰۸۷	۵۹۴۹۰	اسفراین .....
۱۱۷۱	۱۹۹۴	۲۰۰۰	۳۹۹۴	ایور .....
۶۷۳۳۵	۱۱۴۴۹۰	۱۱۴۴۴۱	۲۲۸۹۳۱	بجنورد .....
۶۱۱	۹۷۷	۱۰۲۴	۲۰۰۱	پیش قلعه .....
۱۱۹۸	۱۸۷۸	۱۹۵۷	۳۸۳۵	تیتکانلو .....
۵۶۱۶	۹۵۶۸	۱۰۰۱۲	۱۹۵۸۰	جاجرم .....
۱۰۱۵	۱۶۷۷	۱۷۰۳	۳۳۸۰	چناران شهر .....
۴۰۳	۷۱۱	۷۸۸	۱۴۹۹	حصارگرمخان .....
۱۴۲۹	۲۴۵۷	۲۴۶۹	۴۹۲۶	درق .....
۱۵۳۵	۲۴۷۰	۲۵۵۹	۵۰۲۹	راز .....
۱۲۵۴	۲۱۱۳	۲۰۶۶	۴۱۷۹	زیارت .....
۶۸۸	۱۱۱۴	۹۶۳	۲۰۷۷	سنخواست .....
۷۵۸	۱۲۱۲	۱۱۰۱	۲۳۱۳	شوقان .....

## ظ - جمعیت و خانوار شهرهای کشور به ترتیب استان (دنباله)

خانوار	زن	مرد	جمعیت	شرح
۲۴۷۶۰	۴۱۰۹۹	۴۱۵۹۰	۸۲۶۸۹	شیروان .....
۱۰۲۰	۱۷۴۲	۱۶۸۵	۳۴۲۷	صفي آباد .....
۳۵۴۱	۵۹۳۲	۶۱۲۹	۱۲۰۶۱	فاروج .....
۸۱۷	۱۱۸۷	۱۲۴۱	۲۴۲۸	قاضي .....
۲۹۰	۴۸۷	۵۰۹	۹۹۶	قوشخانه .....
۳۴۳۱	۵۳۷۴	۵۵۵۹	۱۰۹۳۳	گرمه .....
۳۶۸	۵۹۰	۸۹۱	۱۴۸۱	لوجلي .....
<b>۹۸۵۳۶۱</b>	<b>۱۱۷۹۰۰۹</b>	<b>۱۱۷۹۵۱۹۶</b>	<b>۳۵۵۴۲۰۵</b>	<b>خوزستان .....</b>
۶۶۴۷۰	۱۱۵۷۳۱	۱۱۵۷۴۵	۲۳۱۴۷۶	آبادان .....
۴۲۰	۸۳۷	۸۳۶	۱۶۷۳	آبژدان .....
۱۳۵۴	۲۴۴۶	۲۵۱۱	۴۹۵۷	آزادی .....
۳۴۷۷	۶۰۳۸	۵۸۷۴	۱۱۹۱۲	آغاچاری .....
۱۳۷۵	۲۷۵۰	۲۷۵۶	۵۵۰۶	ابوحمیظه .....
۳۱۵۶	۵۶۷۱	۵۵۰۲	۱۱۱۷۳	اروندکنار .....
۱۸۲۴	۳۲۹۷	۳۵۶۳	۶۸۶۰	الوان .....
۱۹۰۵	۳۸۰۵	۳۸۴۶	۷۶۵۱	الهایی .....
۱۸۵۷۴	۳۳۱۲۰	۳۴۳۰۷	۶۷۴۲۷	امیدیه .....
۳۹۱۵۱	۶۶۸۹۸	۶۸۲۱۸	۱۳۵۱۱۶	اندیمشک .....
۳۳۱۵۵۶	۵۸۸۰۱۴	۵۹۶۷۷۴	۱۱۸۴۷۸۸	اهواز .....
۳۰۰۶۶	۵۹۷۳۴	۵۹۶۶۵	۱۱۹۳۹۹	ایذه .....
۶۴۶۳	۱۲۸۵۸	۱۳۴۸۵	۲۶۳۴۳	باغ ملک .....
۲۱۰۱	۴۱۹۴	۴۲۸۲	۸۴۷۶	بستان .....
۲۱۸۱۰	۳۹۰۶۱	۳۹۲۹۲	۷۸۳۵۳	بندرامام خمینی .....
۴۵۲۰۸	۸۱۰۸۰	۸۱۷۱۷	۱۶۲۷۹۷	بندرماهشهر .....
۳۵۸۲۶	۶۰۴۸۰	۶۲۱۲۴	۱۲۲۶۰۴	بهبهان .....
۶۳۳	۱۱۶۶	۱۲۲۰	۲۳۸۶	بیدروبه .....
۱۵۸۵	۲۷۷۳	۲۹۱۵	۵۶۸۸	ترکالکی .....
۱۱۵۹	۲۱۴۸	۲۱۳۳	۴۲۸۱	تشان .....
۶۶۰	۱۱۶۳	۱۱۹۴	۲۳۵۷	جایزان .....
۱۴۷۵	۲۶۱۲	۲۷۴۸	۵۳۶۰	جنت مکان .....
۵۰۵	۹۴۶	۱۰۶۷	۲۰۱۳	چغامیش .....
۱۴۶۸	۲۶۸۳	۲۷۶۳	۵۴۴۶	چم گلک .....
۹۰۲۵	۱۶۴۶۵	۱۷۰۴۰	۳۳۵۰۵	چمران .....
۲۱۰۰	۳۹۶۷	۳۹۳۹	۷۹۰۶	چوبیده .....
۲۵۱۳	۴۵۰۲	۴۶۷۵	۹۱۷۷	حر .....
۵۳۳	۸۸۶	۹۳۵	۱۸۲۱	حسینیه .....
۱۴۵۱	۲۹۸۷	۳۱۰۴	۶۰۹۱	حمزه .....
۵۴۱۹	۱۰۷۳۴	۱۱۳۲۳	۲۲۰۵۷	حمیدیه .....

## ظ - جمعیت و خانوار شهرهای کشور به ترتیب استان (دنباله)

خانوار	زن	مرد	جمعیت	شرح
۳۷۱۲۴	۶۶۹۸۴	۶۶۱۱۳	۱۳۳۰۹۷	خرمشهر .....
۹۵۸	۱۸۶۲	۱۹۹۱	۳۸۵۳	خنافره .....
۱۴۵۸	۲۸۵۸	۲۷۹۷	۵۶۵۵	دارخوین .....
۷۸۳۴۸	۱۲۸۷۸۴	۱۳۵۹۲۵	۲۶۴۷۰۹	دزفول .....
۱۳۱۲	۲۷۳۳	۲۷۵۷	۵۴۹۰	دهدز .....
۶۵۳۶	۱۲۵۵۸	۱۲۴۵۱	۲۵۰۰۹	رامشیر .....
۲۰۱۲۷	۳۶۵۴۸	۳۷۷۳۷	۷۴۲۸۵	رامهرمز .....
۱۰۰۶	۱۸۹۸	۱۸۹۹	۳۷۹۷	رفیع .....
۳۲۵	۵۹۵	۵۹۷	۱۱۹۲	زهره .....
۶۹۷	۱۲۱۷	۱۳۴۳	۲۵۶۰	سالند .....
۱۳۲۸	۲۵۳۴	۲۷۰۶	۵۲۴۰	سرداران .....
۲۰۰۴	۳۴۰۵	۳۵۰۷	۶۹۱۲	سردشت .....
۴۳۸	۸۰۳	۹۸۱	۱۷۸۴	سماله .....
۱۲۶۶۴	۲۵۵۲۱	۲۵۹۱۰	۵۱۴۳۱	سوسنگرد .....
۱۴۱۵	۲۶۰۹	۲۷۹۷	۵۴۰۶	سیاه منصور .....
۱۱۴۰۴	۲۰۵۰۹	۲۱۲۲۴	۴۱۷۳۳	شادگان .....
۲۴۳۸	۴۳۴۴	۴۴۸۹	۸۸۳۳	شاوور .....
۲۶۸۴	۵۸۲۸	۵۹۲۹	۱۱۷۵۷	شرافت .....
۳۱۶۴	۵۲۳۷	۵۶۲۱	۱۰۸۵۸	شمس آباد .....
۲۱۶۴۹	۳۸۳۹۶	۳۸۷۵۲	۷۷۱۴۸	شوش .....
۲۸۳۷۳	۵۰۱۱۶	۵۱۷۶۲	۱۰۱۸۷۸	شوشتر .....
۳۳۳۱	۵۵۰۲	۵۸۹۱	۱۱۳۹۳	شهر امام .....
۹۶۳۷	۱۷۹۳۲	۱۸۴۴۲	۳۶۳۷۴	شیبان .....
۱۸۱۴	۳۵۶۳	۳۷۴۶	۷۳۰۹	صالح شهر .....
۲۸۹۴	۴۷۱۹	۵۱۶۰	۹۸۷۹	صفی آباد .....
۱۸۰۳	۳۷۳۸	۳۹۱۲	۷۶۵۰	صیدون .....
۷۲۲	۱۴۳۹	۱۵۳۴	۲۹۷۳	فتح المبین .....
۲۷۱۶	۵۳۰۱	۵۳۹۷	۱۰۶۹۸	قلعه تل .....
۶۰۶	۱۲۰۶	۱۲۰۲	۲۴۰۸	قلعه خواجه .....
۱۲۰۱	۲۲۰۸	۲۳۳۳	۴۵۴۱	کوت سید نعیم .....
۱۴۷۱۴	۲۷۲۸۶	۲۸۹۶۶	۵۶۲۵۲	کوت عبدالله .....
۶۵۴۹	۱۱۸۰۰	۱۲۴۱۶	۲۴۲۱۶	گتوند .....
۲۸۸	۵۲۵	۵۶۴	۱۰۸۹	گلگیر .....
۶۹۷	۱۳۷۵	۱۵۱۵	۲۸۹۰	گوریه .....
۴۸۲۳	۹۰۶۳	۹۴۱۰	۱۸۴۷۳	لالی .....
۲۶۵۰۲	۴۹۴۷۸	۵۱۰۱۹	۱۰۰۴۹۷	مسجد سلیمان .....
۵۶۴	۹۹۳	۱۱۰۲	۲۰۹۵	مشراگه .....
۴۶۹۵	۸۸۰۶	۸۵۳۱	۱۷۳۳۷	ملاثانی .....

## ظ - جمعیت و خانوار شهرهای کشور به ترتیب استان (دنباله)

خانوار	زن	مرد	جمعیت	شرح
۱۵۲۸	۲۷۰۷	۲۷۳۴	۵۴۴۱	منصوریه .....
۲۸۴۷	۴۹۳۴	۵۱۷۶	۱۰۱۱۰	میانرود .....
۹۳۳	۱۷۰۶	۱۸۰۷	۳۵۱۳	میداود .....
۶۲۸	۱۱۲۶	۱۱۰۵	۲۲۳۱	مینوشهر .....
۴۰۶۴	۷۶۳۹	۷۶۷۳	۱۵۳۱۲	ویس .....
۴۲۸۳	۷۷۸۱	۸۰۲۱	۱۵۸۰۲	هفتگل .....
۷۹۰۴	۱۴۲۳۸	۱۴۷۷۷	۲۹۰۱۵	هندیجان .....
۴۹۰۴	۹۵۵۹	۹۹۲۲	۱۹۴۸۱	هویزه .....
<b>۲۱۷۷۱۳</b>	<b>۳۵۱۸۶۸</b>	<b>۳۵۹۳۰۹</b>	<b>۷۱۱۱۷۷</b>	<b>زنجان .....</b>
۲۴۹۴	۳۹۸۵	۴۱۰۶	۸۰۹۱	آب بر .....
۳۰۹۳۲	۴۹۱۶۷	۵۰۱۱۸	۹۹۲۸۵	ابهر .....
۵۷۲	۹۷۲	۱۱۷۷	۲۱۴۹	ارمغانخانه .....
۵۳۲	۸۶۱	۸۷۲	۱۷۳۳	چورزق .....
۲۵۹	۴۴۷	۵۰۹	۹۵۶	حلب .....
۱۷۳۴۵	۲۷۴۳۰	۲۷۹۳۸	۵۵۳۶۸	خرمدره .....
۱۳۱۳	۲۳۴۳	۲۴۳۵	۴۷۷۸	دندی .....
۷۰۱	۱۱۸۶	۱۱۸۸	۲۳۷۴	زرین آباد .....
۱۵۹۴	۲۸۴۱	۲۸۲۳	۵۶۶۴	زرین رود .....
۱۳۲۴۶۹	۲۱۳۴۶۵	۲۱۷۴۰۶	۴۳۰۸۷۱	زنجان .....
۲۰۳۸	۳۴۶۶	۳۵۷۱	۷۰۳۷	سجاس .....
۲۳۱۹	۳۷۲۷	۳۹۱۱	۷۶۳۸	سلطانیه .....
۱۹۶۱	۳۵۲۲	۳۴۶۹	۶۹۹۱	سهرورد .....
۴۰۴۸	۶۲۸۳	۶۷۰۶	۱۲۹۸۹	صایین قلعه .....
۱۰۰۲۸	۱۷۱۹۴	۱۷۷۲۷	۳۴۹۲۱	قیدار .....
۹۶۵	۱۵۶۶	۱۵۱۷	۳۰۸۳	کرسف .....
۱۰۳۷	۱۸۸۶	۱۹۳۷	۳۸۲۳	گرماب .....
۱۶۲۶	۲۷۲۸	۲۷۵۹	۵۴۸۷	ماه نشان .....
۱۰۵۶	۱۷۷۶	۱۸۶۸	۳۶۴۴	نوبهار .....
۱۱۵	۱۶۶	۲۸۹	۴۵۵	نیک بی .....
۴۳۰۹	۶۸۵۷	۶۹۸۳	۱۳۸۴۰	هیدج .....
<b>۱۶۹۷۵۵</b>	<b>۲۷۷۹۹۸</b>	<b>۲۸۲۵۰۴</b>	<b>۵۶۰۵۰۲</b>	<b>سمنان .....</b>
۲۰۹۳	۳۰۶۳	۳۱۹۴	۶۲۵۷	آرادان .....
۱۱۵۲	۱۷۰۳	۱۸۵۸	۳۵۶۱	امیریه .....
۴۶۱۹	۶۷۳۹	۶۷۷۹	۱۳۵۱۸	ایوانکی .....
۲۷۱۳	۴۲۴۹	۴۳۶۰	۸۶۰۹	بسطام .....
۸۴۶	۱۲۷۵	۱۲۵۳	۲۵۲۸	بیارجمند .....
۱۸۴۱۷	۲۹۹۷۳	۲۹۱۳۳	۵۹۱۰۶	دامغان .....
۱۷۷۷	۲۹۱۰	۳۰۸۷	۵۹۹۷	درجزین .....



## ظ - جمعیت و خانوار شهرهای کشور به ترتیب استان (دنباله)

خانوار	زن	مرد	جمعیت	شرح
۱۹۶۰	۲۷۶۹	۲۸۷۸	۵۶۴۷	دیباچ
۱۲۲۸	۱۸۴۹	۱۹۲۱	۳۷۷۰	رودیان
۳۳۸۸	۴۹۲۹	۵۰۲۲	۹۹۵۱	سرخه
۴۹۱۲۴	۹۰۷۱۸	۹۴۴۱۱	۱۸۵۱۲۹	سمنان
۴۷۶۰۶	۷۴۴۷۳	۷۵۶۵۶	۱۵۰۱۲۹	شاهرود
۳۷۸۹	۵۶۳۷	۵۵۵۴	۱۱۱۹۱	شهمیرزاد
۱۴۷۹	۲۲۳۱	۲۳۸۰	۴۶۱۱	کلاته
۴۵۰	۶۰۹	۵۸۳	۱۱۹۲	کهن آباد
۱۸۰۲	۲۸۷۰	۲۷۸۱	۵۶۵۱	کلاته خیج
۱۶۰۷۵	۲۴۴۵۹	۲۴۲۱۳	۴۸۶۷۲	گرمسار
۲۱۲۷	۲۹۲۹	۳۰۰۳	۵۹۳۲	مجن
۷۶۷۹	۱۲۳۳۱	۱۲۱۵۴	۲۴۴۸۵	مهدی شهر
۱۴۳۱	۲۲۸۲	۲۲۸۴	۴۵۶۶	میامی
<b>۳۳۴۸۰۸</b>	<b>۶۶۰۴۷۹</b>	<b>۶۸۵۱۶۳</b>	<b>۱۳۴۵۶۴۲</b>	<b>سیستان و بلوچستان</b>
۸۶۲	۱۹۴۶	۱۶۶۷	۳۶۱۳	ادیمی
۱۱۲۷	۲۳۲۰	۲۳۹۹	۴۷۱۹	اسپکه
۲۷۲۴۸	۵۵۶۰۷	۵۸۱۴۳	۱۱۳۷۵۰	ایرانشهر
۱۳۵۵	۲۷۴۲	۲۴۵۰	۵۱۹۲	بزمان
۳۱۲۳	۶۲۳۸	۵۹۷۹	۱۲۲۱۷	بمپور
۱۵۰۳	۲۹۲۱	۲۹۰۱	۵۸۲۲	بنت
۱۰۲۷	۱۹۰۳	۱۸۵۷	۳۷۶۰	بنجار
۳۴۲۶	۷۹۲۹	۸۰۸۲	۱۶۰۱۱	پیشین
۴۷۱۹	۹۰۷۳	۹۰۲۵	۱۸۰۹۸	جالق
۲۵۸۹۶	۵۲۰۸۲	۵۴۶۵۷	۱۰۶۷۳۹	چاه بهار
۱۴۳۸۴	۲۸۰۹۰	۲۸۴۹۴	۵۶۵۸۴	خاش
۱۴۱۲	۳۲۲۷	۳۳۹۴	۶۶۲۱	دوست محمد
۲۴۱۱	۴۹۶۸	۵۱۴۷	۱۰۱۱۵	راسک
۳۵۴۰۱	۶۷۲۵۹	۶۷۶۹۱	۱۳۴۹۵۰	زابل
۱۴۶۷۱۷	۲۸۸۱۸۰	۲۹۹۵۵۰	۵۸۷۷۳۰	زاهدان
۸۷۶	۱۸۳۵	۲۱۶۸	۴۰۰۳	زرآباد
۳۲۳۸	۶۵۶۳	۶۷۹۴	۱۳۳۵۷	زهک
۱۵۹۲۹	۲۹۳۲۵	۳۰۶۸۹	۶۰۰۱۴	سراوان
۴۹۵	۱۰۱۵	۱۰۰۵	۲۰۲۰	سرباز
۳۳۵۷	۶۷۵۶	۶۸۲۴	۱۳۵۸۰	سوران
۵۵۷	۱۰۸۰	۱۱۱۶	۲۱۹۶	سیرکان
۱۳۹۲	۲۳۷۷	۲۴۰۲	۴۷۷۹	شهرک علی اکبر
۳۴۱۰	۶۵۴۱	۶۵۲۹	۱۳۰۷۰	فנוچ
۲۶۴۹	۵۸۷۰	۵۷۳۵	۱۱۶۰۵	قصرقند





## ظ - جمعیت و خانوار شهرهای کشور به ترتیب استان (دنباله)

خانوار	زن	مرد	جمعیت	شرح
۹۹۵۴	۱۸۹۰۴	۲۴۳۵۴	۴۳۲۵۸	کنارک.....
۱۲۲۹	۲۵۵۲	۲۴۴۰	۴۹۹۲	گشت.....
۲۴۵۰	۵۱۲۰	۵۱۷۲	۱۰۲۹۲	گلمورتی.....
۲۵۵۰	۵۲۶۳	۵۰۳۹	۱۰۳۰۲	محمدان.....
۹۰۹	۱۷۵۶	۱۷۱۲	۳۴۶۸	محمدآباد.....
۱۶۴۲	۲۷۷۱	۲۸۳۵	۵۶۰۶	محمدی.....
۲۹۶۹	۶۱۷۸	۶۰۶۷	۱۲۲۴۵	مهرستان.....
۲۱۰۷	۴۶۰۹	۴۷۵۰	۹۳۵۹	میرجاوه.....
۱۲۵۵	۲۶۹۳	۲۵۴۵	۵۲۳۸	نصرت آباد.....
۱۳۲۰	۲۷۵۳	۲۹۱۷	۵۶۷۰	نگور.....
۱۳۷۰	۲۶۳۸	۲۶۲۳	۵۲۶۱	نوک آباد.....
۴۱۵۶	۸۶۲۷	۹۱۰۵	۱۷۷۳۲	نیک شهر.....
۳۸۳	۷۶۸	۹۰۶	۱۶۷۴	هیدوچ.....
<b>۱۰۳۳۴۰۲</b>	<b>۱۶۸۴۱۵۵</b>	<b>۱۷۱۷۵۲۰</b>	<b>۳۴۰۱۶۷۵</b>	<b>فارس.....</b>
۱۸۹۶۵	۲۹۵۴۸	۲۹۵۶۸	۵۹۱۱۶	آباده.....
۲۲۷۷	۳۶۵۱	۳۷۲۸	۷۳۷۹	آباده طشک.....
۴۱۱۷	۷۲۱۸	۷۴۱۵	۱۴۶۳۳	اردکان.....
۵۲۸۴	۸۷۴۹	۸۹۵۷	۱۷۷۰۶	ارسنجان.....
۱۰۹۷۰	۱۸۰۷۷	۱۸۳۳۳	۳۶۴۱۰	استهبان.....
۸۶۵	۱۴۵۱	۱۵۹۱	۳۰۴۲	اسیر.....
۲۴۰۶	۴۶۱۷	۴۴۹۸	۹۱۱۵	اشکنان.....
۷۳۱	۱۳۵۴	۱۳۰۳	۲۶۵۷	افزر.....
۱۳۲۱۰	۲۱۸۵۷	۲۲۴۸۴	۴۴۳۴۱	اقلید.....
۱۶۰۷	۲۸۶۴	۲۹۳۹	۵۸۰۳	امام شهر.....
۵۲۷۳	۹۹۶۷	۱۰۰۲۰	۱۹۹۸۷	اوز.....
۸۳۹	۱۶۸۶	۱۴۹۳	۳۱۷۹	اهل.....
۱۸۷۶	۳۰۷۰	۳۱۷۶	۶۲۴۶	ایچ.....
۱۸۳۴	۲۹۳۲	۲۹۷۸	۵۹۱۰	ایزدخواست.....
۲۲۳۰	۳۵۸۱	۳۴۸۰	۷۰۶۱	باب انار.....
۳۸۸	۶۹۴	۶۸۵	۱۳۷۹	بابامنیر.....
۱۶۸۹	۲۹۵۳	۳۰۱۹	۵۹۷۲	بالاده.....
۲۵۸۰	۴۴۴۵	۴۶۳۲	۹۰۷۷	بنارویه.....
۲۹۷۵	۴۷۶۵	۵۰۱۱	۹۷۷۶	بوانات.....
۲۳۲۵	۳۷۱۹	۳۸۴۹	۷۵۶۸	بهمن.....
۲۱۲۵	۳۶۰۵	۳۶۹۵	۷۳۰۰	بیرم.....
۱۹۵۲	۳۵۰۲	۳۷۵۰	۷۲۵۲	بیضا.....
۳۹۶۴	۶۸۳۶	۶۷۶۲	۱۳۵۹۸	جنت شهر.....
۲۴۳۴	۳۴۹۰	۴۵۲۰	۸۰۱۰	جویم.....

## ظ - جمعیت و خانوار شهرهای کشور به ترتیب استان (دنباله)

خانوار	زن	مرد	جمعیت	شرح
۴۳۳۴۹	۶۷۹۹۳	۷۳۶۴۱	۱۴۱۶۳۴	چهرم
۶۰۶۱	۱۰۵۳۷	۱۱۱۳۸	۲۱۶۷۵	حاجی آباد
۱۰۰۰	۱۴۶۶	۱۶۶۵	۳۱۳۱	حسامی
۵۸۲	۱۰۳۸	۱۰۰۷	۲۰۴۵	حسن اباد
۱۱۳۹	۲۰۶۵	۱۹۶۲	۴۰۲۷	خانه زنیان
۹۱۹	۱۴۷۴	۱۵۴۶	۳۰۲۰	خانمین
۱۵۳۳	۲۰۵۳	۲۲۷۹	۴۳۳۲	خاوران
۵۶۳۵	۹۱۴۴	۹۳۳۳	۱۸۴۷۷	خرامه
۲۷۲۳	۴۶۴۷	۴۹۵۲	۹۵۹۹	خشت
۴۶۶۵	۹۶۴۸	۹۵۶۹	۱۹۲۱۷	خنج
۱۸۲۹	۳۴۱۶	۳۹۲۲	۷۳۳۸	خور
۷۲۳	۱۳۰۷	۱۹۳۸	۳۲۴۵	خوزی
۱۷۶۵	۳۲۰۴	۳۰۱۶	۶۲۲۰	خومه زار
۲۱۳۰۸	۳۴۶۴۳	۳۵۵۸۹	۷۰۲۳۲	داراب
۳۰۲۱	۴۸۶۷	۵۱۷۰	۱۰۰۳۷	داریان
۳۶۸۵	۶۷۷۲	۷۰۳۷	۱۳۸۰۹	دبیران
۱۱۹۸	۱۹۵۸	۱۹۶۶	۳۹۲۴	دژکرد
۸۵۹	۱۴۵۰	۱۴۵۷	۲۹۰۷	دوبرجی
۴۱۰	۶۴۱	۷۰۷	۱۳۴۸	دوزه
۱۰۴۵	۱۷۳۶	۱۷۳۲	۳۴۶۸	دهرم
۷۱۳	۱۲۶۱	۱۲۸۹	۲۵۵۰	رامجرد
۱۷۶۴	۲۷۹۱	۲۹۶۹	۵۷۶۰	رونیز
۲۸۶۶	۴۷۴۱	۴۹۷۸	۹۷۱۹	زاهدشهر
۹۵۹۱	۱۵۶۴۴	۱۶۶۱۷	۳۲۲۶۱	زرقان
۱۹۲۳	۳۴۲۱	۳۳۲۶	۶۷۴۷	سده
۵۵۹۲	۹۰۴۸	۹۱۳۹	۱۸۱۸۷	سروستان
۵۰۲۱	۸۳۸۶	۸۷۴۵	۱۷۱۳۱	سعادت شهر
۵۷۶	۹۳۰	۹۹۸	۱۹۲۸	سلطان شهر
۱۰۵۲	۱۵۱۰	۱۵۴۰	۳۰۵۰	سورمق
۲۵۶۶	۴۱۵۲	۴۴۲۲	۸۵۷۴	سیدان
۱۷۷۸	۲۸۳۸	۳۱۲۲	۵۹۶۰	ششده
۲۴۶۹	۴۴۳۸	۴۴۸۹	۸۹۲۷	شهرپیر
۲۸۷۴۱	۴۵۶۹۳	۴۶۱۷۰	۹۱۸۶۳	شهرصدرا
۴۷۷۹۱۶	۷۸۰۱۲۲	۷۸۵۴۵۰	۱۵۶۵۵۷۲	شیراز
۳۹۰۷	۶۳۰۴	۶۲۷۸	۱۲۵۸۲	صغاد
۸۰۳۶	۱۳۳۳۵	۱۳۵۹۸	۲۶۹۳۳	صفاشهر
۱۱۳۹	۲۰۵۰	۲۰۱۸	۴۰۶۸	علامرودشت
۱۰۱۶	۲۱۵۲	۲۰۸۳	۴۲۳۵	عمادده



## ظ - جمعیت و خانوار شهرهای کشور به ترتیب استان (دنباله)

خانوار	زن	مرد	جمعیت	شرح
۱۱۳۶	۲۰۵۷	۲۰۴۰	۴۰۹۷	فدامی
۵۷۱۷	۱۰۱۳۳	۱۰۱۸۷	۲۰۳۲۰	فراشبند
۳۳۳۷۹	۵۵۱۷۵	۵۵۶۵۰	۱۱۰۸۲۵	فسا
۲۰۱۸۴	۳۲۳۵۸	۳۳۰۵۹	۶۵۴۱۷	فیروزآباد
۴۴۸۰	۷۳۶۴	۷۶۰۹	۱۴۹۷۳	قادرآباد
۷۲۹۸	۱۳۴۴۶	۱۳۴۷۲	۲۶۹۱۸	قایمیه
۱۹۸۳	۳۲۹۵	۳۴۷۷	۶۷۷۲	قره بلاغ
۲۲۵۰	۳۴۳۹	۴۰۳۷	۷۴۷۶	قطب آباد
۸۹۷	۱۳۹۵	۱۵۰۰	۲۸۹۵	قطروه
۵۶۵۰	۹۷۰۶	۱۰۳۰۴	۲۰۰۱۰	قیر
۲۵۲۰	۴۵۰۳	۴۳۳۸	۸۸۴۱	کارزین (فتح آباد)
۲۸۹۸۸	۴۸۲۱۵	۴۸۴۶۸	۹۶۶۸۳	کازرون
۱۰۵۷	۱۷۸۱	۱۹۳۲	۳۷۱۳	کامفیروز
۱۲۵۹	۱۹۲۳	۲۰۳۱	۳۹۵۴	کره ای
۱۷۶۴	۳۰۴۰	۳۰۴۱	۶۰۸۱	کنار تخته
۸۵۷۷	۱۵۵۰۶	۱۶۲۰۵	۳۱۷۱۱	کوار
۹۰۹	۱۶۵۸	۱۵۷۹	۳۲۳۷	کوپن
۱۰۴۱	۱۵۷۹	۱۷۰۲	۳۲۸۱	کوهنجان
۱۰۲۰۷	۱۶۹۰۴	۱۷۵۶۵	۳۴۴۶۹	گراش
۳۵۸۹	۶۶۷۳	۶۷۷۵	۱۳۴۴۸	گله دار
۱۸۵۷۸	۳۰۱۸۵	۳۱۸۶۰	۶۲۰۴۵	لار
۸۵۲۹	۱۴۷۴۵	۱۴۶۳۵	۲۹۳۸۰	لامرد
۲۷۶۱	۴۳۳۲	۴۶۵۳	۸۹۸۵	لیویی
۱۹۱۵	۳۵۳۴	۳۷۶۶	۷۳۰۰	لطیفی
۴۵۲	۷۷۵	۷۷۱	۱۵۴۶	مادر سلیمان
۱۳۱۹	۲۱۸۴	۲۵۲۳	۴۷۰۷	مبارک آباددیز
۴۳۵۲۸	۷۲۴۹۵	۷۶۳۶۳	۱۴۸۸۵۸	مرودشت
۱۱۹۳	۱۷۵۴	۱۸۱۳	۳۵۶۷	مزایجان
۱۴۵۸	۲۳۲۸	۲۲۸۹	۴۶۱۷	مشکان
۲۵۹۲	۴۶۳۹	۴۳۹۲	۹۰۳۱	مصیری
۲۱۷۰	۳۸۶۱	۳۹۲۳	۷۷۸۴	مهر
۱۷۷۵	۲۹۴۰	۲۹۷۲	۵۹۱۲	میان شهر
۳۲۲۶	۵۰۴۱	۵۰۷۹	۱۰۱۲۰	میمند
۸۲۳	۱۲۱۳	۱۱۹۷	۲۴۱۰	نوبندگان
۱۱۲۷	۱۹۵۹	۱۸۱۰	۳۷۶۹	نوجین
۸۴۱	۱۴۶۹	۱۴۲۳	۲۸۹۲	نودان
۱۶۴۳۰	۲۷۹۹۶	۲۹۰۶۲	۵۷۰۵۸	نورآباد
۱۵۳۳۸	۲۴۷۸۱	۲۵۰۶۹	۴۹۸۵۰	نی ریز



## ظ - جمعیت و خانوار شهرهای کشور به ترتیب استان (دنباله)

خانوار	زن	مرد	جمعیت	شرح
۱۳۰۲	۲۳۲۹	۲۲۹۳	۴۶۲۲	وراوی .....
۱۱۲۹	۱۹۳۹	۱۹۱۳	۳۸۵۲	هماشهر .....
<b>۲۹۵۰۱۹</b>	<b>۴۶۸۱۲۲</b>	<b>۴۸۴۰۲۷</b>	<b>۹۵۲۱۴۹</b>	<b>قزوین .....</b>
۱۹۰۳	۳۰۳۷	۳۲۹۹	۶۳۳۶	آبگرم .....
۱۸۵۲۰	۲۹۵۳۷	۳۰۵۷۰	۶۰۱۰۷	آبیک .....
۱۶۲۱	۲۴۸۴	۲۶۵۸	۵۱۴۲	اوج .....
۱۵۹۶	۲۴۶۰	۲۵۸۳	۵۰۴۳	ارداق .....
۳۳۹۴	۶۱۶۹	۶۲۰۲	۱۲۳۷۱	اسفرورین .....
۱۶۱۵۴	۲۶۶۲۵	۲۸۴۴۱	۵۵۰۶۶	اقبالیه .....
۲۸۹۳۶	۴۵۹۴۷	۴۷۸۸۹	۹۳۸۳۶	الوند .....
۶۲۹۸	۱۰۲۷۱	۱۰۵۵۲	۲۰۸۲۳	بویین زهرا .....
۵۵۸۱	۸۷۳۷	۹۳۲۳	۱۸۰۶۰	بیدستان .....
۲۴۵۹۵	۳۹۳۲۴	۴۰۹۷۵	۸۰۲۹۹	تاکستان .....
۱۰۰۱	۱۵۳۲	۱۶۱۶	۳۱۴۸	خاکعلی .....
۱۹۹۷	۳۲۲۰	۳۳۳۴	۶۵۵۴	خرمدشت .....
۲۷۰۱	۴۶۱۱	۴۸۲۳	۹۴۳۴	دانسفهان .....
۴۰۵	۵۹۱	۶۶۲	۱۲۵۳	رازمیان .....
۱۶۶۴	۲۷۰۸	۲۷۸۴	۵۴۹۲	سگزآباد .....
۳۰۰	۳۸۷	۴۱۸	۸۰۵	سیردان .....
۴۲۱۷	۷۵۰۵	۷۷۸۵	۱۵۲۹۰	شال .....
۶۰۷۴	۹۸۳۱	۱۰۵۱۶	۲۰۳۴۷	شریفیه .....
۲۷۳۷	۴۱۴۹	۴۱۱۳	۸۲۶۲	ضیادآباد .....
۱۲۷۱۵۴	۱۹۹۰۴۶	۲۰۳۷۰۲	۴۰۲۷۴۸	قزوین .....
۴۱۸	۶۶۵	۷۴۶	۱۴۱۱	کوهین .....
۲۸۹۲۳	۴۴۷۳۶	۴۵۷۷۷	۹۰۵۱۳	محمدیه .....
۶۴۶۱	۱۰۷۲۹	۱۱۲۵۳	۲۱۹۸۲	محمودآبادنمونه .....
۷۰۸	۱۰۷۷	۱۱۴۶	۲۲۲۳	معلم کلایه .....
۱۶۶۱	۲۷۴۴	۲۸۶۰	۵۶۰۴	نرجه .....
<b>۳۶۵۳۳۴</b>	<b>۶۰۵۴۵۵</b>	<b>۶۲۴۵۰۹</b>	<b>۱۲۲۹۹۶۴</b>	<b>قم .....</b>
۲۵۵۲	۴۵۰۳	۴۸۸۴	۹۳۸۷	جعفریه .....
۵۱۷	۷۵۴	۷۷۱	۱۵۲۵	دستجرد .....
۴۴۹	۶۵۶	۷۳۴	۱۳۹۰	سلفچگان .....
۳۵۶۹۷۶	۵۹۱۶۱۷	۶۰۹۵۴۱	۱۲۰۱۱۵۸	قم .....
۳۳۶۰	۵۵۷۰	۶۰۹۷	۱۱۶۶۷	قنوات .....
۱۴۸۰	۲۳۵۵	۲۴۸۲	۴۸۳۷	کهنک .....
<b>۳۳۷۲۴۰</b>	<b>۵۶۱۰۸۲</b>	<b>۵۷۳۱۴۷</b>	<b>۱۱۳۴۲۲۹</b>	<b>کردستان .....</b>
۶۱۳	۱۱۱۱	۱۱۹۴	۲۳۰۵	آرمرده .....
۹۱۱	۱۵۴۸	۱۶۲۸	۳۱۷۶	اورامان تخت .....



ظ - جمعیت و خانوار شهرهای کشور به ترتیب استان (دنباله)

خانوار	زن	مرد	جمعیت	شرح
۱۶۰	۲۵۶	۲۵۳	۵۰۹	بابارشانی
۳۰۷۴۳	۵۴۶۰۹	۵۵۶۰۹	۱۱۰۲۱۸	بانه
۲۷۱	۴۸۰	۵۴۰	۱۰۲۰	برده رشه
۱۰۷۵	۱۵۶۸	۱۶۲۵	۳۱۹۳	بلیان آباد
۴۰۳	۷۱۷	۸۰۱	۱۵۱۸	بویین سفلی
۱۵۷۰۵	۲۴۸۷۹	۲۵۱۳۵	۵۰۰۱۴	بیجار
۳۶۲	۵۹۸	۶۰۱	۱۱۹۹	پیرتاج
۵۴۱	۸۱۴	۸۳۱	۱۶۴۵	توپ آغاج
۱۲۶	۱۹۴	۲۶۱	۴۵۵	چناره
۶۶۶	۱۱۲۹	۱۰۹۰	۲۲۱۹	دزج
۱۹۷۴	۳۲۶۸	۳۴۴۵	۶۷۱۳	دلبران
۷۷۰۸	۱۲۷۴۲	۱۳۲۵۰	۲۵۹۹۲	دهگلان
۹۴۹۷	۱۶۷۸۶	۱۷۲۲۱	۳۴۰۰۷	دیواندره
۴۹۵	۱۰۳۳	۱۰۵۸	۲۰۹۱	زرینه
۱۴۹۸	۲۴۹۳	۲۶۲۸	۵۱۲۱	سروآباد
۲۳۱۲	۳۵۸۳	۳۶۱۳	۷۱۹۶	سروش آباد
۴۸۴۸۸	۸۲۲۷۴	۸۲۹۸۴	۱۶۵۲۵۸	سقز
۱۲۶۲۴۰	۲۰۴۷۰۸	۲۰۸۰۵۹	۴۱۲۷۶۷	سنندج
۳۹۰	۵۹۳	۷۰۹	۱۳۰۲	شوشه
۸۰۰	۱۵۷۲	۱۵۲۹	۳۱۰۱	صاحب
۲۴۱۱۱	۳۸۹۸۰	۳۹۲۹۶	۷۸۲۷۶	قروه
۱۶۵۴۷	۲۷۷۴۰	۲۹۳۳۷	۵۷۰۷۷	کامیاران
۳۷۵۴	۶۴۱۶	۶۶۴۳	۱۳۰۵۹	کانی دینار
۳۶۸	۶۲۷	۶۵۷	۱۲۸۴	کانی سور
۳۹۳۶۸	۶۶۹۷۵	۶۹۶۷۹	۱۳۶۶۵۴	مریوان
۱۰۴۷	۱۶۷۰	۱۷۰۰	۳۳۷۰	موچش
۱۰۶۷	۱۷۱۹	۱۷۷۱	۳۴۹۰	ياسو کند
<b>۵۵۱۱۴۱</b>	<b>۹۱۰۰۱۶</b>	<b>۹۴۱۵۷۱</b>	<b>۱۸۵۱۵۸۷</b>	<b>کرمان</b>
۲۸۱۴	۴۸۴۵	۴۹۹۵	۹۸۴۰	اختیارآباد
۱۹۵۸	۳۳۷۵	۳۴۹۳	۶۸۶۸	ارزوییه
۱۲۸۸	۲۱۳۶	۲۲۷۷	۴۴۱۳	امین شهر
۴۶۶۰	۷۵۸۷	۷۹۴۵	۱۵۵۳۲	انار
۱۲۵۵	۱۹۷۱	۲۰۷۰	۴۰۴۱	اندوهجرد
۳۵۳۳	۳۹۲۰	۶۴۸۷	۱۰۴۰۷	باغین
۱۰۰۳۵	۱۷۱۴۴	۱۷۳۷۳	۳۴۵۱۷	بافت
۷۷۰۴	۱۲۴۴۶	۱۲۷۰۶	۲۵۱۵۲	بردسیر
۷۳۸۶	۱۱۱۰۰	۱۱۶۶۱	۲۲۷۶۱	بروات
۱۴۴۴	۲۲۸۵	۲۲۳۲	۴۵۱۷	بزنجان



## ظ - جمعیت و خانوار شهرهای کشور به ترتیب استان (دنباله)

خانوار	زن	مرد	جمعیت	شرح
۱۱۰۹	۱۷۶۰	۱۷۷۴	۳۵۳۴	بلورد
۱۴۴۹	۲۵۲۷	۲۷۷۷	۵۳۰۴	بلوک
۳۹۰۴۳	۶۲۲۶۸	۶۵۱۲۸	۱۲۷۳۹۶	بم
۱۴۷۴	۲۴۲۵	۲۸۴۰	۵۲۶۵	بهرمان
۲۵۹۶	۳۹۶۳	۴۰۴۲	۸۰۰۵	پاریز
۱۹۷۰	۳۲۶۵	۳۴۸۵	۶۷۵۰	جبالبارز
۱۱۵۳	۱۸۷۳	۱۷۳۴	۳۶۰۷	جوپار
۹۹۴	۱۶۵۵	۱۷۸۱	۳۴۳۶	جوزم
۳۹۸۵۵	۶۳۵۵۵	۶۶۸۷۴	۱۳۰۴۲۹	جیرفت
۱۷۳۰	۲۸۹۹	۲۹۶۱	۵۸۶۰	چترود
۱۶۴۲	۲۵۲۱	۲۹۵۰	۵۴۷۱	خاتون اباد
۷۸۹	۱۳۳۷	۱۲۹۱	۲۶۲۸	خانوک
۷۷۷	۱۲۰۷	۱۲۷۱	۲۴۷۸	خواجو شهر
۲۴۳۵	۳۹۹۳	۴۲۵۹	۸۲۵۲	خورسند
۳۲۶۹	۵۱۸۸	۵۴۸۲	۱۰۶۷۰	درب بهشت
۹۵۵	۱۵۶۶	۱۶۶۸	۳۲۳۴	دشتکار
۱۲۳۴	۲۰۷۸	۲۰۵۲	۴۱۳۰	دوساری
۱۶۲۱	۱۹۵۱	۳۰۹۴	۵۰۴۵	دهج
۴۰۵۱	۶۶۰۶	۶۶۵۷	۱۳۲۶۳	رایر
۶۸۷۴	۱۱۳۸۰	۱۱۳۴۹	۲۲۷۲۹	راور
۳۰۴۱	۵۱۹۱	۵۰۹۵	۱۰۲۸۶	راین
۴۷۰۱۳	۷۸۳۰۲	۸۳۶۰۷	۱۶۱۹۰۹	رفسنجان
۳۷۸۳	۷۳۴۲	۷۴۰۵	۱۴۷۴۷	رودبار
۱۳۰۱	۲۲۶۲	۲۳۱۸	۴۵۸۰	ریحان
۱۶۷۲۲	۲۹۸۲۴	۳۰۵۴۶	۶۰۳۷۰	زرند
۲۴۲۶	۴۲۸۵	۴۲۸۳	۸۵۶۸	زنگی آباد
۱۷۹۳	۳۴۲۴	۳۴۱۱	۶۸۳۵	زهلکوت
۲۳۳۵	۴۲۹۸	۴۸۱۴	۹۱۱۲	زیدآباد
۵۸۷۵۶	۹۷۰۴۸	۱۰۲۶۵۶	۱۹۹۷۰۴	سیرجان
۱۶۲۱	۲۶۸۳	۲۵۳۴	۵۲۱۷	شهداد
۱۵۳۷۵	۲۵۱۷۰	۲۶۴۵۰	۵۱۶۲۰	شهربابک
۷۵۸	۱۲۰۳	۱۲۷۵	۲۴۷۸	صفاییه
۵۲۸۵	۸۹۸۴	۹۲۰۱	۱۸۱۸۵	عنبرآباد
۱۳۴۳	۲۴۸۴	۲۳۷۹	۴۸۶۳	فاریاب
۱۸۵۰	۳۵۴۹	۳۳۲۷	۶۸۷۶	فهرج
۳۶۳۸	۶۶۲۷	۶۵۴۲	۱۳۱۶۹	قلعه گنج
۱۱۵۱	۱۹۶۵	۲۰۹۵	۴۰۶۰	کاظم آباد
۱۶۲۶۷۷	۲۶۵۰۰۳	۲۷۲۷۱۵	۵۳۷۷۱۸	کرمان



## ظ - جمعیت و خانوار شهرهای کشور به ترتیب استان (دنباله)

خانوار	زن	مرد	جمعیت	شرح
۲۲۰۹	۳۶۷۴	۳۹۷۰	۷۶۴۴	کشکوییه .....
۳۲۹۶	۵۳۰۹	۵۴۵۲	۱۰۷۶۱	کوهبنان .....
۱۴۳۹۴	۲۵۷۱۷	۲۶۹۰۷	۵۲۶۲۴	کهنوج .....
۱۲۵۷	۲۲۶۱	۲۲۸۲	۴۵۴۳	کیانشهر .....
۲۸۶۹	۴۶۴۹	۴۵۵۶	۹۲۰۵	گلباف .....
۱۷۱۱	۲۷۰۳	۲۷۴۲	۵۴۴۵	گلزار .....
۱۸۶۹	۳۴۴۳	۳۷۶۷	۷۲۱۰	گنبدکی .....
۱۳۱۴	۲۱۱۶	۲۳۱۳	۴۴۲۹	لاله زار .....
۵۷۱۳	۹۷۹۲	۹۶۳۱	۱۹۴۲۳	ماهان .....
۴۸۲۸	۱۰۰۶۸	۱۰۶۵۲	۲۰۷۲۰	محمدآباد .....
۱۱۵۶	۱۹۵۱	۱۹۷۹	۳۹۳۰	محمی آباد .....
۷۴۶	۱۴۷۹	۱۳۹۱	۲۸۷۰	مردهک .....
۱۸۶۲	۲۶۸۰	۳۲۸۷	۵۹۶۷	مس سرچشمه .....
۴۳۱۴	۷۸۲۴	۷۸۱۰	۱۵۶۳۴	منوجان .....
۵۸۹۴	۹۹۵۱	۱۰۲۱۳	۲۰۱۶۴	نجف شهر .....
۱۵۴۵	۲۵۴۴	۲۶۷۸	۵۲۲۲	نرماشیر .....
۷۴۳	۱۱۵۲	۱۲۷۴	۲۴۲۶	نظام شهر .....
۲۴۴۱	۳۷۶۲	۳۸۳۸	۷۶۰۰	نگار .....
۱۶۳۲	۲۸۱۸	۲۷۴۴	۵۵۶۲	نودژ .....
۳۱۳	۴۸۷	۵۲۰	۱۰۰۷	هجدک .....
۱۰۳۸	۱۶۸۶	۱۶۲۵	۳۳۱۱	هماشهر .....
۴۶۰	۷۳۶	۷۱۶	۱۴۵۲	هنزا .....
۱۵۷۲	۲۷۴۴	۲۸۶۳	۵۶۰۷	یزدان شهر .....
<b>۴۴۰۶۰۴</b>	<b>۷۳۱۲۹۳</b>	<b>۷۳۷۳۲۲</b>	<b>۱۴۶۸۶۱۵</b>	<b>کرمانشاه .....</b>
۳۷۲	۶۳۷	۸۶۵	۱۵۰۲	ازگله .....
۲۶۵۰۳	۴۴۷۹۸	۴۵۷۶۱	۹۰۵۵۹	اسلام آبادغرب .....
۸۹۱	۱۶۴۶	۱۵۴۱	۳۱۸۷	بانوره .....
۴۵۷	۷۴۲	۷۷۱	۱۵۱۳	باینگان .....
۱۴۹۵	۲۴۲۷	۲۵۱۵	۴۹۴۲	بیستون .....
۷۹۳۲	۱۲۷۳۴	۱۳۰۳۷	۲۵۷۷۱	پاوه .....
۴۰۳۹	۷۲۲۱	۷۴۸۰	۱۴۷۰۱	تازه آباد .....
۱۵۰۱۰	۲۶۸۱۳	۲۷۵۴۱	۵۴۳۵۴	جوانرود .....
۳۷۷	۶۷۴	۶۴۳	۱۳۱۷	حمیل .....
۲۵۲	۳۹۱	۴۳۲	۸۲۳	رباط .....
۷۱۲۲	۱۲۰۰۴	۱۲۵۲۳	۲۴۵۲۷	روانسر .....
۱۱۰۸	۱۹۶۵	۱۹۴۲	۳۹۰۷	ریجاب .....
۱۲۸۵۰	۲۲۵۹۵	۲۲۸۸۶	۴۵۴۸۱	سرپل ذهاب .....
۸۱۱	۱۴۳۴	۱۴۷۹	۲۹۱۳	سرمت .....

## ظ - جمعیت و خانوار شهرهای کشور به ترتیب استان (دنباله)

خانوار	زن	مرد	جمعیت	شرح
۳۲۵	۵۶۴	۴۸۴	۱۰۴۸	سطر .....
۱۳۹۹۶	۲۱۹۵۹	۲۲۲۹۷	۴۴۲۵۶	سنقر .....
۹	۳	۱۷۷	۱۸۰	سومار .....
۱۰۴۹	۱۷۸۲	۱۷۷۶	۳۵۵۸	شاهو .....
۱۰۹۸۵	۱۷۶۰۵	۱۷۹۰۳	۳۵۵۰۸	صحنه .....
۵۴۷۳	۸۹۴۶	۹۵۲۷	۱۸۴۷۳	قصر شیرین .....
۲۸۶۴۸۴	۴۷۲۵۷۸	۴۷۴۰۷۳	۹۴۶۶۵۱	کرمانشاه .....
۲۳۴۹	۳۹۵۰	۳۸۴۸	۷۷۹۸	کرد .....
۱۵۷۶۲	۲۵۵۹۶	۲۵۷۵۶	۵۱۳۵۲	کنگاور .....
۱۱۴۰	۱۹۲۲	۲۰۸۵	۴۰۰۷	کوزران .....
۸۳۵	۱۳۵۴	۱۲۷۵	۲۶۲۹	گودین .....
۱۲۰۵	۲۰۱۸	۲۰۳۲	۴۰۵۰	گهواره .....
۶۶۶۲	۱۱۲۱۶	۱۱۱۱۵	۲۲۳۳۱	گیلانغرب .....
۲۰۶	۳۵۲	۳۴۳	۶۹۵	میان راهان .....
۱۲۲۹	۱۸۵۳	۱۸۳۰	۳۶۸۳	نودشه .....
۶۲۹	۹۵۶	۹۹۳	۱۹۴۹	نوسود .....
۱۲۸۱۴	۲۲۱۷۴	۲۱۹۷۲	۴۴۱۴۶	هرسین .....
۲۳۳	۳۸۴	۴۲۰	۸۰۴	هلشی .....
<b>۱۰۳۲۷۰</b>	<b>۱۹۵۷۸۰</b>	<b>۲۰۱۶۸۱</b>	<b>۳۹۷۴۶۱</b>	<b>کهگیلویه و بویراحمد .....</b>
۲۸۳۱	۵۳۸۶	۵۳۷۸	۱۰۷۶۴	باشت .....
۶۲۹	۱۱۰۷	۱۱۷۷	۲۲۸۴	پاتاوه .....
۳۹۲۹	۷۶۲۱	۷۵۹۷	۱۵۲۱۸	چرام .....
۳۳۹	۵۵۷	۶۰۷	۱۱۶۴	چیتاب .....
۲۶۷۷۰	۴۷۹۰۴	۴۸۸۲۴	۹۶۷۲۸	دوگنبدان .....
۱۴۰۰۹	۲۸۰۵۵	۲۸۹۸۱	۵۷۰۳۶	دهدشت .....
۱۲۹۴	۲۷۷۲	۳۰۱۹	۵۷۹۱	دیشموک .....
۵۳۶	۱۰۰۰	۹۹۵	۱۹۹۵	سرفاریاب .....
۱۶۹۵	۳۲۸۱	۳۱۵۷	۶۴۳۸	سوق .....
۲۲۰۰	۳۸۴۵	۴۰۱۰	۷۸۵۵	سی سخت .....
۷۵۰	۱۶۰۴	۱۶۶۵	۳۲۶۹	قلعه ریسی .....
۱۲۵	۲۸۰	۲۶۵	۵۴۵	گراب سفلی .....
۳۲۰۶	۶۳۴۵	۶۴۲۷	۱۲۷۷۲	لنده .....
۵۰۹۱	۹۷۶۷	۱۰۰۹۰	۱۹۸۵۷	لیکک .....
۴۲۱۹	۸۵۹۵	۹۴۸۳	۱۸۰۷۸	مادوان .....
۷۹۷	۱۵۵۶	۱۵۷۹	۳۱۳۵	مارگون .....
۳۴۸۵۰	۶۶۱۰۵	۶۸۴۲۷	۱۳۴۵۳۲	یاسوج .....
<b>۳۰۱۲۷۳</b>	<b>۴۹۷۶۰۱</b>	<b>۴۹۸۰۱۴</b>	<b>۹۹۵۶۱۵</b>	<b>گلستان .....</b>
۱۳۲۰۶	۲۱۹۶۲	۲۱۷۹۸	۴۳۷۶۰	آزادشهر .....





ظ - جمعیت و خانوار شهرهای کشور به ترتیب استان (دنباله)

خانوار	زن	مرد	جمعیت	شرح
۹۴۹۸	۱۷۳۹۰	۱۷۷۲۶	۳۵۱۱۶	آق قلا.....
۱۹۶۰	۳۵۵۴	۳۴۴۹	۷۰۰۳	انبارآلوم.....
۵۹۳	۱۳۵۳	۱۱۴۱	۲۴۹۴	اینچه برون.....
۱۴۵۱۲	۲۶۷۶۱	۲۷۲۰۹	۵۳۹۷۰	بندرترکمن.....
۶۷۱۵	۱۰۳۰۵	۱۰۴۳۷	۲۰۷۴۲	بندرگز.....
۱۳۱۷	۲۳۶۷	۲۴۱۵	۴۷۸۲	تاتارعلیا.....
۲۲۶۰	۳۶۹۲	۳۷۲۵	۷۴۱۷	جلین.....
۳۳۲۸	۵۴۳۵	۵۴۴۳	۱۰۸۷۸	خان ببین.....
۲۴۵۳	۴۱۰۰	۴۰۸۴	۸۱۸۴	دلند.....
۳۷۷۲	۶۱۷۴	۶۲۵۲	۱۲۴۲۶	رامیان.....
۲۴۸۲	۳۸۱۱	۳۷۷۸	۷۵۸۹	سرخنکلاته.....
۱۲۵۵	۲۱۱۴	۲۰۸۹	۴۲۰۳	سنگدوین.....
۴۴۹۳	۸۴۸۸	۸۷۱۷	۱۷۲۰۵	سیمین شهر.....
۱۶۶۵۵	۲۶۶۲۵	۲۶۲۱۳	۵۲۸۳۸	علی اباد.....
۵۸۶۹	۹۶۸۸	۹۷۷۳	۱۹۴۶۱	فاضل آباد.....
۱۶۱۰	۲۹۷۲	۲۸۰۵	۵۷۷۷	فراغی.....
۱۲۹۷۱	۱۹۶۲۲	۲۰۲۵۹	۳۹۸۸۱	کردکوی.....
۱۰۳۴۶	۱۸۰۸۷	۱۸۰۸۹	۳۶۱۷۶	کلاله.....
۶۹۹۶	۱۱۶۵۷	۱۱۷۳۷	۲۳۳۹۴	گالیکش.....
۱۱۱۰۹۹	۱۷۵۸۷۹	۱۷۴۷۹۷	۳۵۰۶۷۶	گرگان.....
۵۱۲۹	۹۴۹۹	۹۶۹۲	۱۹۱۹۱	گمیش تپه.....
۴۴۷۳۱	۷۶۰۱۱	۷۵۸۹۹	۱۵۱۹۱۰	گنبدکاووس.....
۲۰۷۲	۴۴۳۲	۴۲۳۹	۸۶۷۱	مراوه.....
۱۳۵۲	۱۹۹۸	۲۰۱۱	۴۰۰۹	مزرعه.....
۸۹۸۰	۱۴۸۲۲	۱۵۲۶۳	۳۰۰۸۵	مینودشت.....
۲۳۴۴	۳۹۶۵	۴۱۷۳	۸۱۳۸	نگین شهر.....
۹۵۹	۱۵۳۷	۱۴۵۲	۲۹۸۹	نوده خاندوز.....
۲۳۱۶	۳۳۰۱	۳۳۴۹	۶۶۵۰	نوکنده.....
<b>۵۳۷۴۱۷</b>	<b>۸۰۵۵۵۶</b>	<b>۷۹۷۴۷۰</b>	<b>۱۶۰۳۰۲۶</b>	<b>گیلان.....</b>
۱۶۶۹۶	۲۵۷۰۶	۲۵۸۷۳	۵۱۵۷۹	آستارا.....
۱۵۶۷۵	۲۲۵۹۷	۲۲۳۴۴	۴۴۹۴۱	آستانه اشرفیه.....
۷۲۷	۱۰۴۶	۱۰۸۲	۲۱۲۸	احمدسرگوراب.....
۳۲۷۱	۵۳۳۳	۵۳۸۷	۱۰۷۲۰	اسالم.....
۶۶۲	۹۷۰	۹۶۸	۱۹۳۸	اطاقور.....
۵۲۶۸	۷۷۶۷	۷۶۷۷	۱۵۴۴۴	املش.....
۱۷۶۲	۲۸۸۷	۲۸۴۲	۵۷۲۹	بازار جمعه.....
۵۵۹	۸۱۷	۷۹۵	۱۶۱۲	بره سر.....
۴۱۰۵۳	۵۹۷۶۲	۵۸۸۰۲	۱۱۸۵۶۴	بندرانزلی.....



ظ - جمعیت و خانوار شهرهای کشور به ترتیب استان (دنباله)

خانوار	زن	مرد	جمعیت	شرح
۲۵۳۶	۳۹۶۳	۴۰۵۳	۸۰۱۶	پره سر
۴۹۳	۷۷۶	۷۳۴	۱۵۱۰	توتکابن
۷۹۱	۱۱۶۶	۱۱۵۴	۲۳۲۰	جیرنده
۲۷۵۰	۴۰۸۴	۴۱۴۰	۸۲۲۴	چابکسر
۳۱۳۷	۴۳۳۹	۴۵۰۱	۸۸۴۰	چاف و چمخاله
۱۶۰۴	۲۷۶۲	۲۷۹۲	۵۵۵۴	چویر
۱۱۶۹	۱۹۶۲	۲۲۹۹	۴۲۶۱	حویق
۲۴۷۰	۳۵۹۹	۳۶۴۶	۷۲۴۵	خشکبیجار
۷۱۴۳	۱۰۴۰۸	۱۰۴۸۹	۲۰۸۹۷	خمام
۵۶۴	۸۵۶	۸۷۳	۱۷۲۹	دیلمان
۷۴۹	۱۰۴۷	۱۱۰۷	۲۱۵۴	رانکوه
۳۵۰۷	۵۳۰۹	۵۲۶۲	۱۰۵۷۱	رحیم آباد
۴۳۱۲	۶۷۳۴	۷۰۱۲	۱۳۷۴۶	رستم آباد
۲۲۸۱۴۲	۳۴۳۶۸۲	۳۳۶۳۱۳	۶۷۹۹۹۵	رشت
۶۲۱۲	۹۷۶۳	۹۷۵۶	۱۹۵۱۹	رضوانشهر
۳۵۵۹	۵۲۵۹	۵۲۴۵	۱۰۵۰۴	رودبار
۱۲۲۰	۱۶۷۶	۱۷۶۵	۳۴۴۱	رودبنه
۱۳۱۹۱	۱۹۰۵۱	۱۸۹۴۷	۳۷۹۹۸	رودسر
۴۲۸۸	۶۲۶۹	۶۳۱۴	۱۲۵۸۳	سنگر
۶۷۹۶	۱۰۰۹۴	۹۸۳۰	۱۹۹۲۴	سیاهکل
۲۶۹۱	۴۱۱۶	۴۰۶۸	۸۱۸۴	شفت
۱۸۵۵	۲۵۱۷	۲۵۸۵	۵۱۰۲	شلمان
۱۵۳۳۱	۲۳۵۱۶	۲۳۵۶۷	۴۷۰۸۳	صومعه سرا
۱۱۸۴۹	۱۷۹۷۱	۱۷۸۷۰	۳۵۸۴۱	فومن
۴۳۲۹	۶۲۴۸	۶۱۳۱	۱۲۳۷۹	کلاچای
۳۴۵۰	۵۰۷۲	۴۹۵۴	۱۰۰۲۶	کوچصفهان
۲۲۵۵	۳۲۱۲	۳۲۴۵	۶۴۵۷	کومله
۵۰۳۷	۷۰۶۰	۶۹۶۲	۱۴۰۲۲	کیاشهر
۱۶۱۰	۲۴۰۱	۲۴۳۹	۴۸۴۰	گوراب زرمیخ
۳۴۴۹۷	۵۰۹۵۰	۵۰۱۲۳	۱۰۱۰۷۳	لاهیجان
۳۷۴۲	۵۳۰۳	۵۲۳۶	۱۰۵۳۹	لشت نشا
۲۷۳۱۸	۳۹۶۲۲	۳۹۸۲۳	۷۹۴۴۵	لنگرود
۳۹۵۸	۶۳۳۸	۶۶۹۴	۱۳۰۳۲	لوشان
۲۶۷۷	۳۶۴۵	۳۷۸۱	۷۴۲۶	لولمان
۳۳۱۸	۵۶۲۸	۵۶۰۷	۱۱۲۳۵	لوندویل
۱۱۶۳	۱۷۹۴	۱۸۵۳	۳۶۴۷	لیسار
۵۷۵۹	۸۹۴۷	۸۹۵۴	۱۷۹۰۱	ماسال
۱۴۷	۲۰۲	۱۹۱	۳۹۳	ماسوله



## ظ - جمعیت و خانوار شهرهای کشور به ترتیب استان (دنباله)

خانوار	زن	مرد	جمعیت	شرح
۵۳۶	۸۲۱	۸۱۴	۱۶۳۵	ماکلوان .....
۲۲۴۴	۳۳۶۱	۳۳۷۴	۶۷۳۵	مرجقل .....
۴۹۵۰	۷۷۲۹	۷۹۰۱	۱۵۶۳۰	منجیل .....
۱۵۶۳	۲۳۳۸	۲۱۹۹	۴۵۳۷	واجارگاه .....
۱۶۸۳۲	۲۷۰۸۱	۲۷۰۹۷	۵۴۱۷۸	هشتپر (تالش) .....
<b>۳۳۳۹۵۴</b>	<b>۵۶۴۷۹۵</b>	<b>۵۷۰۱۱۳</b>	<b>۱۱۳۴۹۰۸</b>	<b>لرستان .....</b>
۱۴۲۰۸	۲۳۵۴۲	۲۳۹۴۷	۴۷۴۸۹	ازنا .....
۱۷۶۸	۲۸۱۱	۲۷۰۹	۵۵۲۰	اشترینان .....
۹۲۹۴	۱۶۶۵۲	۱۶۹۰۶	۳۳۵۵۸	الشر .....
۲۵۶۴۶	۴۳۷۳۱	۴۵۵۳۷	۸۹۲۶۸	الیگودرز .....
۷۴۱۴۶	۱۱۷۷۴۲	۱۱۷۲۵۵	۲۳۴۹۹۷	بروجرد .....
۴۷۱	۸۵۴	۸۶۶	۱۷۲۰	بیران شهر .....
۷۵۶۳	۱۳۱۲۳	۱۳۲۲۹	۲۶۳۵۲	پلدختر .....
۶۰۹	۱۱۳۴	۱۰۸۹	۲۲۲۳	چالانچولان .....
۱۶۱۴	۳۰۲۹	۳۰۹۶	۶۱۲۵	چقابل .....
۱۰۹۲۳۱	۱۸۶۹۳۵	۱۸۶۴۸۱	۳۷۳۴۱۶	خرم آباد .....
۶۲۴	۱۰۵۴	۱۰۷۷	۲۱۳۱	درب گنبد .....
۳۵۵۲۹	۶۰۲۴۳	۶۱۳۹۵	۱۲۱۶۳۸	دورود .....
۸۱۵	۱۳۶۷	۱۴۰۹	۲۷۷۶	زاغه .....
۸۰۹	۱۴۱۸	۱۴۹۹	۲۹۱۷	سپیددشت .....
۴۷۸	۸۵۶	۸۵۷	۱۷۱۳	سراب دوره .....
۴۲۲	۷۲۲	۸۰۹	۱۵۳۱	شول آباد .....
۹۵۸	۱۶۳۹	۱۷۶۰	۳۳۹۹	فیروزآباد .....
۲۴۳۴۷	۴۴۱۸۹	۴۴۹۰۲	۸۹۰۹۱	کوهدشت .....
۲۰۵۷	۳۸۷۸	۳۸۹۰	۷۷۶۸	کوهنانی .....
۹۶۶	۱۵۹۱	۱۷۰۴	۳۲۹۵	گراب .....
۲۳۴۴	۳۷۴۰	۳۹۱۶	۷۶۵۶	معمولان .....
۵۵۰	۹۰۶	۹۱۵	۱۸۲۱	مومن آباد .....
۱۸۶۰۷	۳۲۱۶۳	۳۳۳۸۴	۶۵۵۴۷	نورآباد .....
۶۱۹	۱۰۴۲	۱۰۴۵	۲۰۸۷	ویسیان .....
۲۷۹	۴۳۴	۴۳۶	۸۷۰	هفت چشمه .....
<b>۶۳۴۶۶۱</b>	<b>۹۴۷۶۶۲</b>	<b>۹۴۹۵۷۶</b>	<b>۱۸۹۷۲۳۸</b>	<b>مازندران .....</b>
۴۳۶	۶۱۵	۵۷۸	۱۱۹۳	آلاشت .....
۷۸۵۹۷	۱۱۸۸۲۲	۱۱۸۷۰۶	۲۳۷۵۲۸	آمل .....
۳۳۰۱	۵۰۵۵	۵۲۷۲	۱۰۳۲۷	ارطه .....
۱۸۰۹	۲۸۷۲	۲۸۹۶	۵۷۶۸	امامزاده عبدالله .....
۱۰۱۲۰	۱۵۲۰۵	۱۵۲۷۳	۳۰۴۷۸	امیرکلا .....



## ظ - جمعیت و خانوار شهرهای کشور به ترتیب استان (دنباله)

خانوار	زن	مرد	جمعیت	شرح
۲۵۱۴	۳۶۸۵	۳۷۵۴	۷۴۳۹	ایزدشهر .....
۸۱۵۷۲	۱۲۵۳۵۴	۱۲۴۸۶۳	۲۵۰۲۱۷	بابل .....
۱۹۵۷۶	۳۰۶۷۶	۲۹۲۹۰	۵۹۹۶۶	بابلسر .....
۳۵۳	۴۷۴	۴۹۶	۹۷۰	بلده .....
۳۱۰۲۲	۴۷۳۱۴	۴۷۳۸۸	۹۴۷۰۲	بهشهر .....
۲۵۴۱	۳۸۷۳	۴۰۳۳	۷۹۰۶	بهنمیر .....
۳۳۲	۴۹۳	۴۶۳	۹۵۶	پایین هولار .....
۲۶۸۰	۴۱۳۸	۴۱۵۶	۸۲۹۴	پل سفید .....
۱۰۶۴	۱۵۷۹	۱۵۷۱	۳۱۵۰	پول .....
۱۸۸۷۸	۲۸۱۱۶	۲۷۳۱۸	۵۵۴۳۴	تنکابن .....
۱۰۴۸۰	۱۶۱۶۹	۱۶۷۵۵	۳۲۹۲۴	جویبار .....
۲۲۱۶۶	۳۲۷۸۰	۳۲۴۱۶	۶۵۱۹۶	چالوس .....
۳۴۹۲	۵۶۲۲	۵۵۷۲	۱۱۱۹۴	چمستان .....
۳۹۰۲	۵۷۴۹	۵۷۹۳	۱۱۵۴۲	خرم آباد .....
۳۲۹۸	۵۱۵۷	۵۸۷۵	۱۱۰۳۲	خلیل شهر .....
۱۹۰۶	۲۸۳۹	۲۹۰۳	۵۷۴۲	خوش رودپی .....
۵۷۲	۸۴۸	۹۱۰	۱۷۵۸	دابودشت .....
۱۲۱۵۳	۱۷۹۱۸	۱۸۰۷۹	۳۵۹۹۷	رامسر .....
۳۹۷۹	۵۷۱۸	۵۹۶۸	۱۱۶۸۶	رستمکلا .....
۲۴۶۱	۳۸۶۰	۳۸۷۱	۷۷۳۱	رویان .....
۳۵۲	۴۸۷	۴۹۵	۹۸۲	رینه .....
۱۳۱۱	۱۹۰۸	۲۰۸۳	۳۹۹۱	زرگر محله .....
۵۳۳۰	۸۱۰۷	۸۰۸۴	۱۶۱۹۱	زیرآب .....
۱۰۱۹۳۲	۱۵۵۹۹۷	۱۵۳۸۲۳	۳۰۹۸۲۰	ساری .....
۲۲۴۸	۳۲۷۸	۳۴۲۱	۶۶۹۹	سرخرود .....
۳۰۵۷	۴۶۹۶	۴۹۶۰	۹۶۵۶	سلمان شهر .....
۳۰۸۷	۴۵۷۶	۴۶۳۲	۹۲۰۸	سورک .....
۲۸۶۹	۴۲۵۰	۴۴۲۱	۸۶۷۱	شیرگاه .....
۳۸۵۱	۵۶۱۶	۵۷۶۱	۱۱۳۷۷	شیرود .....
۴۵۰۰	۶۶۱۵	۶۸۶۷	۱۳۴۸۲	عباس آباد .....
۱۲۶۰۶	۱۸۷۳۷	۱۹۴۱۷	۳۸۱۵۴	فریدونکنار .....
۱۲۷	۱۷۹	۱۹۰	۳۶۹	فریم .....
۶۸۴۰۷	۱۰۲۹۵۴	۱۰۱۹۹۹	۲۰۴۹۵۳	قائم شهر .....
۱۰۵۲	۱۵۵۳	۱۵۶۷	۳۱۲۰	کجور .....
۲۰۹۹	۳۰۷۷	۳۱۹۰	۶۲۶۷	کلارآباد .....
۴۵۶۵	۶۵۸۹	۶۸۱۲	۱۳۴۰۱	کلاردشت .....
۲۶۹۱	۳۹۸۹	۴۰۵۱	۸۰۴۰	کیاکلا .....



## ظ - جمعیت و خانوار شهرهای کشور به ترتیب استان (دنباله)

خانوار	زن	مرد	جمعیت	شرح
۷۱۶۳	۱۰۴۵۶	۱۰۲۶۰	۲۰۷۱۶	کتالم و سادات شهر .....
۷۳۶	۱۱۳۵	۱۱۰۷	۲۲۴۲	کوهی خیل .....
۱۰۸۴	۱۷۲۹	۱۶۵۵	۳۳۸۴	کیاسر .....
۲۳۴۰	۳۷۰۸	۳۶۶۶	۷۳۷۴	گناب .....
۱۰۳	۱۶۸	۱۵۱	۳۱۹	گزنک .....
۲۱۳۸	۳۴۸۲	۳۴۲۶	۶۹۰۸	گلوگاه .....
۶۸۹۸	۱۰۴۹۲	۱۰۸۶۰	۲۱۳۵۲	گلوگاه (بابل) .....
۱۰۳۹۹	۱۵۶۴۴	۱۶۲۰۰	۳۱۸۴۴	محمودآباد .....
۱۸۴۱	۲۷۵۱	۳۹۴۷	۶۶۹۸	مرزن آباد .....
۳۰۱	۴۲۷	۴۴۱	۸۶۸	مرزیکلا .....
۲۱۰۹	۳۰۴۵	۳۳۴۹	۶۳۹۴	نشتارود .....
۱۹۳۵۷	۳۰۲۳۵	۳۰۷۵۶	۶۰۹۹۱	نکا .....
۸۵۹۷	۱۳۳۷۷	۱۳۵۷۰	۲۶۹۴۷	نور .....
۱۶۲۸۷	۲۴۵۲۳	۲۴۸۸۰	۴۹۴۰۳	نوشهر .....
۲۵۴۹	۳۸۶۲	۴۰۲۷	۷۸۸۹	هادی شهر .....
۳۴۷۱	۵۰۸۹	۵۳۰۹	۱۰۳۹۸	هیچرود .....
<b>۳۴۶۴۶۸</b>	<b>۵۴۲۶۳۴</b>	<b>۵۵۷۱۳۰</b>	<b>۱۰۹۹۷۶۴</b>	<b>مرکزی .....</b>
۲۴۲۷	۳۵۸۴	۳۵۸۲	۷۱۶۶	آستانه .....
۲۷۸۸	۴۲۶۰	۴۵۰۳	۸۷۶۳	آشتیان .....
۱۱۰۱	۱۹۲۰	۱۹۸۶	۳۹۰۶	آوه .....
۱۶۵۷۰۹	۲۵۷۸۰۱	۲۶۳۱۴۳	۵۲۰۹۴۴	اراک .....
۲۱۹۳	۳۳۸۵	۳۵۰۱	۶۸۸۶	پرندهک .....
۵۲۳۲	۸۲۶۷	۸۲۲۶	۱۶۴۹۳	تفرش .....
۷۲۲	۱۱۵۴	۱۱۴۸	۲۳۰۲	توره .....
۱۶۴۰	۲۴۴۱	۲۵۵۲	۴۹۹۳	جاورسیان .....
۱۵۶۷	۲۴۹۷	۲۷۴۹	۵۲۴۶	خشکرد .....
۲۳۳۳۴	۳۶۱۱۲	۳۶۷۷۰	۷۲۸۸۲	خمین .....
۱۰۴۱	۱۵۶۲	۱۶۷۳	۳۲۳۵	خنجین .....
۲۳۵۸	۳۸۵۷	۳۹۵۳	۷۸۱۰	خنداب .....
۱۸۲۴	۲۷۰۸	۲۷۸۳	۵۴۹۱	داودآباد .....
۱۲۶۱۲	۲۰۰۲۲	۲۰۸۸۰	۴۰۹۰۲	دلیجان .....
۲۹۰	۴۱۸	۴۰۸	۸۲۶	رازقان .....
۱۸۸۰	۲۹۸۵	۳۰۴۲	۶۰۲۷	زاویه .....
۴۶۷	۶۷۳	۶۷۲	۱۳۴۵	ساروق .....
۶۷۲۳۰	۱۰۸۰۲۰	۱۱۲۷۴۲	۲۲۰۷۶۲	ساوه .....
۶۶۷۷	۱۰۵۹۹	۱۰۵۸۲	۲۱۱۸۱	شازند .....
۲۳۷۵	۳۷۰۹	۳۸۲۷	۷۵۳۶	شهباز .....

## ظ - جمعیت و خانوار شهرهای کشور به ترتیب استان (دنباله)

خانوار	زن	مرد	جمعیت	شرح
۱۸۰۵	۲۶۸۱	۲۶۹۴	۵۳۷۵	غرق آباد
۱۸۵۶	۲۸۱۹	۲۹۳۷	۵۷۵۶	فرمهین
۴۳۶	۶۶۴	۷۱۰	۱۳۷۴	قورچی باشی
۱۱۲۸	۱۸۶۵	۱۸۷۸	۳۷۴۳	کارچان
۲۷۴۹	۴۴۰۴	۴۳۷۲	۸۷۷۶	کمیجان
۶۹۴۷	۱۰۹۱۱	۱۰۹۰۳	۲۱۸۱۴	مامونیه
۱۴۲۶۶	۲۱۴۱۳	۲۱۸۳۲	۴۳۲۴۵	محلات
۶۱۵۵	۹۸۹۲	۱۰۴۵۴	۲۰۳۴۶	مهاجران
۲۷۳۸	۴۴۴۳	۴۸۴۵	۹۲۸۸	میلاگرد
۸۷۲	۱۲۷۱	۱۳۲۱	۲۵۹۲	نراق
۱۰۱۸	۱۶۹۴	۱۶۴۰	۳۳۳۴	نوبران
۲۴۲۷	۳۶۶۴	۳۸۴۳	۷۵۰۷	نیمور
۶۰۴	۹۳۹	۹۷۹	۱۹۱۸	هندودر
<b>۲۷۵۶۱۹</b>	<b>۴۷۳۹۲۳</b>	<b>۴۹۷۱۹۹</b>	<b>۹۷۱۱۲۲</b>	<b>هرمزگان</b>
۸۵۷	۱۴۲۵	۲۷۸۸	۴۲۱۳	ابوموسی
۲۶۶۱	۴۸۹۰	۵۰۶۹	۹۹۵۹	بستک
۴۴۱۵	۸۰۸۳	۸۷۷۷	۱۶۸۶۰	بندر جاسک
۱۵۲۸۶۲	۲۵۷۶۱۵	۲۶۹۰۳۳	۵۲۶۶۴۸	بندرعباس
۸۴۵۲	۱۴۸۹۳	۱۵۵۴۲	۳۰۴۳۵	بندر لنگه
۲۰۴۵	۳۷۳۴	۳۴۵۶	۷۱۹۰	بیکا
۴۹۹۵	۸۸۱۰	۹۲۳۵	۱۸۰۴۵	پارسیان
۱۲۰۶	۲۱۴۹	۲۱۱۴	۴۲۶۳	تازیان پایین
۸۹۴	۱۴۰۲	۱۶۸۰	۳۰۸۲	تخت
۱۳۶۵	۲۳۷۷	۲۴۹۴	۴۸۷۱	تیروور
۱۸۵۴	۳۴۳۵	۳۴۷۵	۶۹۱۰	جناح
۱۰۴۹	۱۸۲۹	۲۲۳۷	۴۰۶۶	چارک
۸۰۹۳	۱۴۱۴۸	۱۴۸۲۹	۲۸۹۷۷	حاجی اباد
۴۱۶۱	۷۵۶۴	۷۷۵۶	۱۵۳۲۰	خمیر
۳۸۴۵	۶۷۴۳	۷۷۸۲	۱۴۵۲۵	درگهان
۱۲۰۷	۲۳۰۶	۲۳۸۹	۴۶۹۵	دشتی
۹۷۳۳	۱۸۲۵۰	۱۷۸۷۱	۳۶۱۲۱	دهبارز
۱۸۹۶	۳۲۶۲	۳۲۹۶	۶۵۵۸	رویدر
۷۱۳	۱۳۴۸	۱۳۳۱	۲۶۷۹	زیارتعلی
۳۹۱	۸۴۹	۸۷۶	۱۷۲۵	سردشت
۳۵۳	۵۶۸	۵۸۹	۱۱۵۷	سرگز
۴۵۹	۹۹۲	۹۲۳	۱۹۱۵	سندرک
۱۵۳۹	۲۸۴۴	۲۸۶۳	۵۷۰۷	سوزا

## ظ - جمعیت و خانوار شهرهای کشور به ترتیب استان (دنباله)

خانوار	زن	مرد	جمعیت	شرح
۱۱۸۲	۲۵۰۹	۲۶۲۸	۵۱۳۷	سیریک .....
۵۸۶	۹۰۹	۸۶۴	۱۷۷۳	فارغان .....
۱۱۶۱	۲۰۵۲	۱۸۸۷	۳۹۳۹	فین .....
۱۱۹۴۵	۱۹۸۵۳	۲۰۸۲۵	۴۰۶۷۸	قشم .....
۱۴۴۰	۲۵۱۶	۲۷۷۰	۵۲۸۶	قلعه قاضی .....
۷۴۶	۱۵۱۴	۱۵۴۶	۳۰۶۰	کوهستک .....
۴۹۲۱	۹۲۹۲	۹۹۲۱	۱۹۲۱۳	کنگ .....
۸۴۷	۱۵۹۳	۱۶۶۷	۳۲۶۰	کوشکنار .....
۱۳۴۰۳	۱۷۶۷۵	۲۲۱۷۸	۳۹۸۵۳	کیش .....
۹۴۳	۲۰۳۶	۱۹۷۲	۴۰۰۸	گروک .....
۳۲۳	۵۷۱	۵۹۹	۱۱۷۰	گوهران .....
۶۴۶	۱۲۷۳	۱۴۷۲	۲۷۴۵	لمزان .....
۱۹۰۲۳	۳۶۳۶۵	۳۶۸۰۵	۷۳۱۷۰	میناب .....
۱۶۹۸	۲۹۵۸	۲۹۳۳	۵۸۹۱	هرمز .....
۱۷۱۰	۳۲۹۱	۳۴۲۷	۶۷۱۸	هشتبندی .....
<b>۳۴۳۶۰۶</b>	<b>۵۴۶۶۳۰</b>	<b>۵۵۰۵۱۷</b>	<b>۱۰۹۷۲۱۷</b>	<b>همدان .....</b>
۸۲۲	۱۳۴۶	۱۳۹۲	۲۷۳۸	آجین .....
۳۳۲۸	۵۴۷۷	۵۶۹۴	۱۱۱۷۱	ازندریان .....
۱۶۷۶۵	۲۷۵۷۳	۲۸۱۳۰	۵۵۷۰۳	اسدآباد .....
۷۷۴	۱۱۹۵	۱۲۶۲	۲۴۵۷	برزول .....
۸۹۵۳	۱۴۰۹۴	۱۴۵۹۱	۲۸۶۸۵	بهار .....
۱۶۲۹۱	۲۵۰۶۷	۲۵۳۸۸	۵۰۴۵۵	تویسرکان .....
۳۰۴۲	۴۵۹۵	۴۶۳۹	۹۲۳۴	جورقان .....
۶۷۴	۱۰۷۳	۱۱۸۵	۲۲۵۸	جوکار .....
۹۸۷	۱۶۶۷	۱۵۶۴	۳۲۳۱	دمق .....
۴۰۸۲	۶۸۵۷	۷۴۱۸	۱۴۲۷۵	رزن .....
۲۳۸	۳۱۴	۳۰۷	۶۲۱	زنگنه .....
۱۲۶۸	۱۹۸۴	۱۸۸۹	۳۸۷۳	سامن .....
۱۴۹۲	۲۱۹۰	۱۸۹۱	۴۰۸۱	سرکان .....
۶۵۱	۱۲۷۹	۱۱۸۱	۲۴۶۰	شیرین سو .....
۲۵۴۰	۳۹۴۴	۳۹۵۵	۷۸۹۹	صالح آباد .....
۴۴۹۸	۶۸۷۵	۷۳۳۳	۱۴۲۰۸	فامنین .....
۴۵۷	۷۷۹	۷۴۷	۱۵۲۶	فرسفج .....
۱۵۳۵	۲۵۷۳	۲۶۰۰	۵۱۷۳	فیروزان .....
۲۹۷۳	۴۶۴۸	۴۸۹۲	۹۵۴۰	قروه درجزین .....
۸۴۵	۱۴۴۵	۱۵۲۵	۲۹۷۰	قهابوند .....
۶۲۲۱	۹۷۵۴	۱۰۵۸۲	۲۰۳۳۶	کیودراهنگ .....



## ظ - جمعیت و خانوار شهرهای کشور به ترتیب استان (دنباله)

خانوار	زن	مرد	جمعیت	شرح
۶۴۸	۱۱۴۲	۱۰۹۵	۲۲۳۷	گل تپه .....
۲۵۵۳	۳۹۱۵	۴۲۷۱	۸۱۸۶	گیان .....
۴۷۱۵	۷۲۵۷	۷۶۵۹	۱۴۹۱۶	لالجین .....
۳۶۱۹	۵۳۴۴	۵۵۰۴	۱۰۸۴۸	مریانج .....
۵۲۶۹۷	۸۴۷۵۰	۸۵۴۸۷	۱۷۰۲۳۷	ملایر .....
۲۲۶۰	۳۵۴۴	۳۷۸۷	۷۳۳۱	مهاجران .....
۲۳۹۴۷	۳۷۹۹۸	۳۸۱۶۴	۷۶۱۶۲	نهایند .....
۱۷۴۷۳۱	۲۷۷۹۵۱	۲۷۶۴۵۵	۵۵۴۴۰۶	همدان .....
<b>۲۹۰۶۶۸</b>	<b>۴۷۵۱۰۱</b>	<b>۴۹۶۲۵۴</b>	<b>۹۷۱۳۵۵</b>	<b>یزد .....</b>
۸۴۸۹	۱۳۴۹۳	۱۴۰۳۱	۲۷۵۲۴	ابرکوه .....
۱۹۱۹	۲۸۶۱	۳۱۸۵	۶۰۴۶	احمدآباد .....
۲۲۴۷۵	۳۶۱۲۹	۳۹۱۴۲	۷۵۲۷۱	اردکان .....
۵۷۹۹	۹۳۰۴	۹۸۱۹	۱۹۱۲۳	اشکذر .....
۱۳۴۵۴	۲۲۳۲۱	۲۳۱۳۲	۴۵۴۵۳	بافق .....
۲۱۰۵	۳۳۶۱	۳۵۷۸	۶۹۳۹	بفرویه .....
۲۷۷۸	۴۷۰۲	۴۵۳۰	۹۲۳۲	بهاباد .....
۵۶۴۹	۸۹۷۵	۹۴۸۹	۱۸۴۶۴	تفت .....
۱۵۲۶۸	۲۵۳۴۶	۲۶۴۴۷	۵۱۷۹۳	حمیدیا .....
۱۶۳	۲۵۴	۲۸۱	۵۳۵	خضراآباد .....
۳۳۸۸	۵۵۰۲	۶۱۸۹	۱۱۶۹۱	زارچ .....
۵۵۲۴	۹۰۰۰	۹۳۰۹	۱۸۳۰۹	شاهدیه .....
۶۰۲	۸۷۱	۸۸۳	۱۷۵۴	عقدا .....
۲۷۹۰	۴۵۸۱	۴۷۹۸	۹۳۷۹	مروست .....
۲۳۳۸	۳۸۵۱	۴۲۴۶	۸۰۹۷	مهردشت .....
۱۰۳۴۴	۱۶۷۹۷	۱۷۴۴۰	۳۴۲۳۷	مهریز .....
۲۳۹۸۶	۳۹۵۶۰	۴۱۱۵۲	۸۰۷۱۲	میبد .....
۷۹۱	۱۱۲۷	۱۲۲۴	۲۳۵۱	ندوشن .....
۶۰۶	۸۶۴	۸۷۶	۱۷۴۰	نیر .....
۳۸۳۲	۶۲۶۱	۶۷۷۱	۱۳۰۳۲	هرات .....
<b>۱۵۸۳۶۸</b>	<b>۲۵۹۹۴۱</b>	<b>۲۶۹۷۳۲</b>	<b>۵۲۹۶۷۳</b>	<b>یزد .....</b>

مرکز آمار ایران



# فصل اول: جمعیت

(دانشگاه ملی جمعیت، مهاجرت، سواد و تحصیلات، فعالیت، زنان و نابرابری)

مرکز آمار ایران



مرکز آمار و تحقیقات ایران

## ۱-۱ - جمعیت بر حسب سن، جنس و وضع سکونت

ساکن در نقاط شهری			جمع			سن
زن	مرد	مرد و زن	زن	مرد	مرد و زن	
۲۹۳۰۵۴۳۳	۲۹۸۴۱۴۱۴	۵۹۱۴۶۸۴۷	۳۹۴۲۷۸۲۸	۴۰۴۹۸۴۴۲	۷۹۹۲۶۲۷۰	تمامی سنین .....
۲۴۳۲۶۰۳	۲۵۶۹۱۲۷	۵۰۰۱۷۳۰	۳۴۴۳۲۰۴	۳۶۴۹۸۰۰	۷۰۹۳۰۰۴	۰-۴ ساله .....
۴۷۹۱۶۶	۵۰۵۱۴۱	۹۸۴۳۰۷	۶۷۳۹۱۷	۷۱۳۶۱۴	۱۳۸۷۵۳۱	کمتر از یک ساله .....
۵۱۲۸۸۲	۵۴۳۷۵۹	۱۰۵۶۶۴۱	۷۲۵۲۶۵	۷۷۲۲۹۲	۱۴۹۷۵۵۷	۱ ساله .....
۴۹۷۰۰۰	۵۲۵۶۵۸	۱۰۲۲۶۵۸	۷۰۵۶۲۵	۷۴۹۰۴۵	۱۴۵۴۶۷۰	۲ ساله .....
۴۷۸۰۱۲	۵۰۳۵۵۰	۹۸۱۵۶۲	۶۷۹۶۱۵	۷۱۷۳۸۸	۱۳۹۷۰۰۳	۳ ساله .....
۴۶۵۵۴۳	۴۹۱۰۱۹	۹۵۶۵۶۲	۶۵۸۷۸۲	۶۹۷۴۶۱	۱۳۵۶۲۴۳	۴ ساله .....
۲۲۱۶۳۵۶	۲۳۳۰۲۳۲	۴۵۴۶۵۸۸	۳۱۲۵۲۴۷	۳۲۸۶۰۳۰	۶۴۱۱۲۷۷	۵-۹ ساله .....
۴۵۶۵۳۵	۴۸۱۰۶۷	۹۳۷۶۰۲	۶۴۶۰۵۸	۶۸۰۸۱۶	۱۳۲۶۸۷۴	۵ ساله .....
۴۵۳۲۰۱	۴۷۶۵۶۶	۹۲۹۷۶۷	۶۳۷۹۶۹	۶۷۰۵۸۹	۱۳۰۸۵۵۸	۶ ساله .....
۴۵۰۶۶۹	۴۷۳۳۷۹	۹۲۴۰۴۸	۶۳۲۵۶۸	۶۶۴۸۱۶	۱۲۹۷۳۸۴	۷ ساله .....
۴۳۲۲۵۴	۴۵۴۶۹۱	۸۸۶۹۴۵	۶۱۰۳۳۶	۶۴۱۷۵۲	۱۲۵۲۰۸۸	۸ ساله .....
۴۲۳۶۹۷	۴۴۴۵۲۹	۸۶۸۲۲۶	۵۹۸۳۱۶	۶۲۸۰۵۷	۱۲۲۶۳۷۳	۹ ساله .....
۱۹۸۱۰۵۷	۲۰۷۵۱۸۶	۴۰۵۶۲۴۳	۲۷۷۶۹۶۱	۲۹۱۱۴۲۳	۵۶۸۸۳۸۴	۱۰-۱۴ ساله .....
۴۱۷۳۷۶	۴۳۹۳۶۶	۸۵۶۷۴۲	۵۹۲۸۳۲	۶۲۴۰۵۸	۱۲۱۶۸۹۰	۱۰ ساله .....
۴۰۳۶۷۱	۴۲۳۲۶۱	۸۲۶۹۳۲	۵۶۷۴۸۴	۵۹۴۵۸۶	۱۱۶۲۰۷۰	۱۱ ساله .....
۳۹۰۰۵۹	۴۰۷۹۷۹	۷۹۸۰۳۸	۵۴۵۱۹۱	۵۷۱۹۸۵	۱۱۱۷۱۷۶	۱۲ ساله .....
۳۸۷۱۸۴	۴۰۵۱۵۶	۷۹۲۳۴۰	۵۳۹۲۳۷	۵۶۴۷۶۲	۱۱۰۳۹۹۹	۱۳ ساله .....
۳۸۲۷۶۷	۳۹۹۴۲۴	۷۸۲۱۹۱	۵۳۲۲۱۷	۵۵۶۰۳۲	۱۰۸۸۲۴۹	۱۴ ساله .....
۱۹۵۰۳۰۴	۲۰۰۳۳۴	۳۹۵۰۶۳۸	۲۶۷۳۳۰۹	۲۷۸۵۶۸۸	۵۴۵۸۹۹۷	۱۵-۱۹ ساله .....
۳۸۲۷۶۲	۴۰۱۸۷۰	۷۸۴۶۳۲	۵۲۵۷۷۷	۵۵۳۰۸۶	۱۰۷۸۸۶۳	۱۵ ساله .....
۳۸۳۵۹۰	۳۹۹۶۴۷	۷۸۳۲۳۷	۵۲۵۳۴۹	۵۵۲۲۱۸	۱۰۷۷۵۶۷	۱۶ ساله .....
۳۸۹۳۳۹	۴۰۳۹۷۹	۷۹۳۳۱۸	۵۳۴۵۶۸	۵۶۲۰۱۲	۱۰۹۶۵۸۰	۱۷ ساله .....
۳۹۷۵۳۰	۴۰۳۰۰۴	۸۰۰۵۳۴	۵۴۳۵۶۶	۵۶۳۴۰۳	۱۱۰۶۹۶۹	۱۸ ساله .....
۳۹۷۰۸۳	۳۹۱۸۳۴	۷۸۸۹۱۷	۵۴۴۰۴۹	۵۵۴۹۶۹	۱۰۹۹۰۱۸	۱۹ ساله .....
۲۳۱۹۷۲۸	۲۲۶۱۲۰۵	۴۵۸۰۹۳۳	۳۱۵۵۹۰۴	۳۲۳۶۹۷۵	۶۳۹۲۸۷۹	۲۰-۲۴ ساله .....
۴۱۲۰۱۸	۴۰۲۴۶۲	۸۱۴۴۸۰	۵۶۵۰۹۴	۵۷۶۱۰۵	۱۱۴۱۱۹۹	۲۰ ساله .....
۴۲۹۷۳۲	۴۱۹۶۰۸	۸۴۹۳۴۰	۵۸۷۷۵۴	۶۰۲۶۱۳	۱۱۹۰۳۶۷	۲۱ ساله .....
۴۶۱۴۴۷	۴۴۷۹۲۱	۹۰۹۳۶۸	۶۳۰۰۰۸	۶۴۵۳۷۵	۱۲۷۵۳۸۳	۲۲ ساله .....
۴۹۰۳۲۳	۴۷۷۰۷۷	۹۶۷۴۰۰	۶۶۵۶۲۵	۶۸۵۰۰۴	۱۳۵۰۶۲۹	۲۳ ساله .....
۵۲۶۲۰۸	۵۱۴۱۳۷	۱۰۴۰۳۴۵	۷۰۷۴۲۳	۷۲۷۸۷۸	۱۴۳۵۳۰۱	۲۴ ساله .....
۳۰۷۶۴۱۴	۳۰۲۴۲۰۰	۶۱۰۰۶۱۴	۴۰۵۷۶۸۸	۴۱۴۳۴۴۵	۸۲۰۱۱۳۳	۲۵-۲۹ ساله .....
۵۸۰۴۱۸	۵۶۵۶۲۹	۱۱۴۶۰۴۷	۷۷۸۵۹۲	۷۹۷۹۱۱	۱۵۷۶۵۰۳	۲۵ ساله .....
۶۰۱۷۶۳	۵۹۰۶۷۰	۱۱۹۲۴۳۳	۷۹۷۵۳۰	۸۱۸۱۳۱	۱۶۱۵۶۶۱	۲۶ ساله .....
۶۳۰۰۰۶	۶۲۰۷۳۵	۱۲۵۰۷۴۱	۸۲۶۷۹۷	۸۴۶۱۸۱	۱۶۷۲۹۷۸	۲۷ ساله .....
۶۲۸۲۲۳	۶۲۲۵۷۰	۱۲۵۰۷۹۳	۸۲۵۰۴۰	۸۴۴۶۲۵	۱۶۶۹۶۶۵	۲۸ ساله .....
۶۳۶۰۰۴	۶۲۴۵۹۶	۱۲۶۰۶۰۰	۸۲۹۷۲۹	۸۳۶۵۹۷	۱۶۶۶۳۲۶	۲۹ ساله .....
۳۳۰۹۱۳۰	۳۳۱۸۵۸۶	۶۶۲۷۷۱۶	۴۲۶۰۴۶۵	۴۳۴۰۴۴۸	۸۶۰۰۹۱۳	۳۰-۳۴ ساله .....
۶۹۳۴۱۸	۶۹۲۹۲۰	۱۳۸۶۳۳۸	۹۰۰۷۹۱	۹۲۰۵۳۸	۱۸۲۱۳۲۹	۳۰ ساله .....
۶۸۲۲۵۹	۶۸۰۰۶۹	۱۳۶۲۳۲۸	۸۷۹۴۷۳	۸۹۱۹۷۴	۱۷۷۱۴۴۷	۳۱ ساله .....
۶۸۹۱۵۶	۶۹۰۹۶۷	۱۳۸۰۱۲۳	۸۸۵۱۹۱	۸۹۹۸۵۱	۱۷۸۵۰۴۲	۳۲ ساله .....
۶۳۶۶۸۰	۶۴۱۳۴۰	۱۲۷۸۰۲۰	۸۱۷۵۸۹	۸۳۴۶۶۴	۱۶۵۲۲۵۳	۳۳ ساله .....
۶۰۷۶۱۷	۶۱۳۲۹۰	۱۲۲۰۹۰۷	۷۷۷۴۲۱	۷۹۳۴۲۱	۱۵۷۰۸۴۲	۳۴ ساله .....



## ۱-۱ - جمعیت بر حسب سن، جنس و وضع سکونت (دنباله)

ساکن در نقاط روستایی			ساکن در نقاط شهری			سن
مرد و زن	مرد	زن	مرد و زن	مرد	زن	
۲۲۳۱۹	۲۶۴۷۹	۴۱۷۹۸	۱۰۱۰۰۰۷۶	۱۰۶۳۰۵۴۹	۲۰۷۳۰۶۲۵	تمامی سنین
۱۸۰۶	۱۹۵۸	۳۷۶۴	۱۰۰۸۷۹۵	۱۰۷۸۷۱۵	۲۰۸۷۵۱۰	۰-۴ ساله
۳۱۹	۳۳۷	۶۵۶	۱۹۴۴۳۲	۲۰۸۱۳۶	۴۰۲۵۶۸	کمتر از یک ساله
۳۸۸	۳۶۴	۷۵۲	۲۱۱۹۹۵	۲۲۸۱۶۹	۴۴۰۱۶۴	۱ ساله
۳۵۴	۴۲۲	۷۷۶	۲۰۸۲۷۱	۲۲۲۹۶۵	۴۳۱۲۳۶	۲ ساله
۳۵۴	۴۱۹	۷۷۳	۲۰۱۲۴۹	۲۱۳۴۱۹	۴۱۴۶۶۸	۳ ساله
۳۹۱	۴۱۶	۸۰۷	۱۹۲۸۴۸	۲۰۶۰۲۶	۳۹۸۸۷۴	۴ ساله
۱۹۲۲	۲۰۷۰	۳۹۹۲	۹۰۶۹۶۹	۹۵۳۷۲۸	۱۸۶۰۶۹۷	۵-۹ ساله
۴۲۷	۴۱۸	۸۴۵	۱۸۹۰۹۶	۱۹۹۳۳۱	۳۸۸۴۲۷	۵ ساله
۳۸۰	۴۱۳	۷۹۳	۱۸۴۳۸۸	۱۹۳۶۱۰	۳۷۷۹۹۸	۶ ساله
۳۷۴	۴۲۹	۸۰۳	۱۸۱۵۲۵	۱۹۱۰۰۸	۳۷۲۵۳۳	۷ ساله
۳۶۸	۳۸۲	۷۵۰	۱۷۷۷۱۴	۱۸۶۶۷۹	۳۶۴۳۹۳	۸ ساله
۳۷۳	۴۲۸	۸۰۱	۱۷۴۲۴۶	۱۸۳۱۰۰	۳۵۷۳۴۶	۹ ساله
۱۸۹۷	۲۱۰۲	۳۹۹۹	۷۹۴۰۰۷	۸۳۴۱۳۵	۱۶۲۸۱۴۲	۱۰-۱۴ ساله
۴۴۸	۴۸۲	۹۳۰	۱۷۵۰۰۸	۱۸۴۲۱۰	۳۵۹۲۱۸	۱۰ ساله
۳۹۷	۴۴۳	۸۴۰	۱۶۳۴۱۶	۱۷۰۸۸۲	۳۳۴۲۹۸	۱۱ ساله
۳۵۲	۴۲۳	۷۷۵	۱۵۴۷۸۰	۱۶۳۵۸۳	۳۱۸۳۶۳	۱۲ ساله
۳۵۵	۳۸۶	۷۴۱	۱۵۱۶۹۸	۱۵۹۲۲۰	۳۱۰۹۱۸	۱۳ ساله
۳۴۵	۳۶۸	۷۱۳	۱۴۹۱۰۵	۱۵۶۲۴۰	۳۰۵۳۴۵	۱۴ ساله
۱۸۴۴	۲۲۹۵	۴۱۳۹	۷۲۱۱۶۱	۷۸۳۰۵۹	۱۵۰۴۲۲۰	۱۵-۱۹ ساله
۳۵۹	۴۱۰	۷۶۹	۱۴۲۶۵۶	۱۵۰۸۰۶	۲۹۳۴۶۲	۱۵ ساله
۳۵۷	۴۰۸	۷۶۵	۱۴۱۴۰۲	۱۵۲۱۶۳	۲۹۳۵۶۵	۱۶ ساله
۳۷۰	۴۶۸	۸۳۸	۱۴۴۸۵۹	۱۵۷۵۶۵	۳۰۲۴۲۴	۱۷ ساله
۳۵۴	۵۴۲	۸۹۶	۱۴۵۶۸۲	۱۵۹۸۵۷	۳۰۵۵۳۹	۱۸ ساله
۴۰۴	۴۶۷	۸۷۱	۱۴۶۵۶۲	۱۶۲۶۶۸	۳۰۹۳۳۰	۱۹ ساله
۲۰۱۱	۲۹۵۰	۴۹۶۱	۸۳۴۱۶۵	۹۷۲۸۲۰	۱۸۰۶۹۸۵	۲۰-۲۴ ساله
۵۱۴	۵۹۱	۱۱۰۵	۱۵۲۵۶۲	۱۷۳۰۵۲	۳۲۵۶۱۴	۲۰ ساله
۴۰۰	۵۳۰	۹۳۰	۱۵۷۶۲۲	۱۸۲۴۷۵	۳۴۰۰۹۷	۲۱ ساله
۳۶۵	۵۹۲	۹۵۷	۱۶۸۱۹۶	۱۹۶۸۶۲	۳۶۵۰۵۸	۲۲ ساله
۳۶۷	۶۲۸	۹۹۵	۱۷۴۹۳۵	۲۰۷۲۹۹	۳۸۲۲۳۴	۲۳ ساله
۳۶۵	۶۰۹	۹۷۴	۱۸۰۸۵۰	۲۱۳۱۳۲	۳۹۳۹۸۲	۲۴ ساله
۱۹۹۴	۲۶۶۷	۴۶۶۱	۹۷۹۲۸۰	۱۱۱۶۵۷۸	۲۰۹۵۸۵۸	۲۵-۲۹ ساله
۴۸۸	۶۶۷	۱۱۵۵	۱۹۷۶۸۶	۲۳۱۶۱۵	۴۲۹۳۰۱	۲۵ ساله
۳۶۸	۵۴۴	۹۱۲	۱۹۵۳۹۹	۲۲۶۹۱۷	۴۲۲۳۱۶	۲۶ ساله
۴۰۸	۵۲۹	۹۳۷	۱۹۶۳۸۳	۲۲۴۹۱۷	۴۲۱۳۰۰	۲۷ ساله
۳۶۷	۴۷۵	۸۴۲	۱۹۶۴۵۰	۲۲۱۵۸۰	۴۱۸۰۳۰	۲۸ ساله
۳۶۳	۴۵۲	۸۱۵	۱۹۳۳۶۲	۲۱۱۵۴۹	۴۰۴۹۱۱	۲۹ ساله
۱۷۶۵	۲۰۳۸	۳۸۰۳	۹۴۹۵۷۰	۱۰۱۹۸۲۴	۱۹۶۹۳۹۴	۳۰-۳۴ ساله
۴۱۲	۵۵۴	۹۶۶	۲۰۶۹۶۱	۲۲۷۰۶۴	۴۳۴۰۲۵	۳۰ ساله
۳۴۸	۳۹۱	۷۳۹	۱۹۶۸۶۶	۲۱۱۵۱۴	۴۰۸۳۸۰	۳۱ ساله
۳۶۵	۳۹۸	۷۶۳	۱۹۵۶۷۰	۲۰۸۴۸۶	۴۰۴۱۵۶	۳۲ ساله
۳۴۱	۳۳۷	۶۷۸	۱۸۰۵۶۸	۱۹۲۹۸۷	۳۷۳۵۵۵	۳۳ ساله
۲۹۹	۳۵۸	۶۵۷	۱۶۹۵۰۵	۱۷۹۷۷۳	۳۴۹۲۷۸	۳۴ ساله



## ۱-۱ - جمعیت بر حسب سن، جنس و وضع سکونت (دنباله)

ساکن در نقاط شهری			جمع			سن
زن	مرد	مرد و زن	زن	مرد	مرد و زن	
۲۶۶۳۹۳۶	۲۷۲۸۳۳۵	۵۳۹۲۲۷۱	۳۴۶۵۱۹۵	۳۵۷۲۴۰۳	۷۰۳۷۵۹۸	..... ۳۹-۳۵ ساله
۶۱۹۸۳۱	۶۳۴۸۳۳	۱۲۵۴۶۶۴	۷۹۷۱۸۱	۸۲۵۷۱۰	۱۶۲۲۸۹۱	..... ۳۵ ساله
۵۶۷۶۲۸	۵۸۰۶۵۰	۱۱۴۸۲۷۸	۷۳۲۸۵۶	۷۵۶۳۲۰	۱۴۸۹۱۷۶	..... ۳۶ ساله
۵۲۶۲۵۶	۵۳۹۴۴۱	۱۰۶۵۶۹۷	۶۸۸۰۳۸	۷۰۸۸۷۸	۱۳۹۶۹۱۶	..... ۳۷ ساله
۴۹۰۶۳۴	۵۰۲۵۸۴	۹۹۳۲۱۸	۶۴۴۶۱۲	۶۶۱۶۸۳	۱۳۰۶۲۹۵	..... ۳۸ ساله
۴۵۹۵۸۷	۴۷۰۸۲۷	۹۳۰۴۱۴	۶۰۲۵۰۸	۶۱۹۸۱۲	۱۲۲۲۳۲۰	..... ۳۹ ساله
۲۰۵۱۵۴۰	۲۱۳۶۳۴۶	۴۱۸۷۸۸۶	۲۷۰۴۴۱۷	۲۸۱۳۸۹۰	۵۵۱۸۳۰۷	..... ۴۴-۴۰ ساله
۴۵۴۲۵۳	۴۷۰۹۴۳	۹۲۵۱۹۶	۵۹۸۰۹۸	۶۲۰۰۱۱	۱۲۱۸۱۰۹	..... ۴۰ ساله
۴۲۱۳۱۵	۴۳۷۰۸۴	۸۵۸۳۹۹	۵۵۵۵۶۰	۵۷۷۱۹۸	۱۱۳۲۷۵۸	..... ۴۱ ساله
۴۰۴۴۶۹	۴۲۱۳۰۱	۸۲۵۷۷۰	۵۳۵۰۶۲	۵۵۵۳۶۹	۱۰۹۰۴۳۱	..... ۴۲ ساله
۳۹۵۴۶۰	۴۱۳۴۵۷	۸۰۸۹۱۷	۵۲۰۸۶۷	۵۴۳۸۷۹	۱۰۶۴۷۴۶	..... ۴۳ ساله
۳۷۶۰۴۳	۳۹۳۵۶۱	۷۶۹۶۰۴	۴۹۴۸۳۰	۵۱۷۴۳۳	۱۰۱۲۲۶۳	..... ۴۴ ساله
۱۸۲۸۳۰۲	۱۹۰۲۰۹۷	۳۷۳۰۳۹۹	۲۳۷۸۶۹۶	۲۴۵۴۴۲۷	۴۸۳۳۱۲۳	..... ۴۹-۴۵ ساله
۴۰۶۸۲۹	۴۲۹۸۱۶	۸۳۶۶۴۵	۵۳۴۶۴۵	۵۶۳۲۰۶	۱۰۹۷۸۵۱	..... ۴۵ ساله
۳۷۴۰۴۵	۳۹۰۸۸۵	۷۶۴۹۳۰	۴۸۷۱۰۳	۵۰۷۴۷۵	۹۹۴۵۷۸	..... ۴۶ ساله
۳۶۷۱۴۶	۳۸۳۵۱۳	۷۵۰۶۵۹	۴۷۷۷۰۰	۴۹۵۲۶۰	۹۷۲۹۶۰	..... ۴۷ ساله
۳۵۷۵۲۸	۳۶۷۹۹۱	۷۲۵۵۱۹	۴۶۲۵۶۱	۴۶۹۵۷۱	۹۳۲۱۳۲	..... ۴۸ ساله
۳۲۲۷۵۴	۳۲۹۸۹۲	۶۵۲۶۴۶	۴۱۶۶۸۷	۴۱۸۹۱۵	۸۳۵۶۰۲	..... ۴۹ ساله
۱۵۰۴۷۷۱	۱۵۴۶۵۳۵	۳۰۵۱۳۰۶	۱۹۵۰۳۹۷	۱۹۷۵۵۷۴	۳۹۲۵۹۷۱	..... ۵۴-۵۰ ساله
۳۳۸۶۷۷	۳۴۳۲۷۷	۶۸۱۹۵۴	۴۳۷۹۳۳	۴۳۷۷۵۵	۸۷۵۶۸۸	..... ۵۰ ساله
۲۹۸۴۹۹	۳۰۵۱۵۲	۶۰۳۶۵۱	۳۸۵۸۶۱	۳۸۷۴۹۹	۷۷۳۳۶۰	..... ۵۱ ساله
۲۹۵۱۴۵	۳۰۶۰۲۵	۶۰۱۱۷۰	۳۸۳۸۸۹	۳۹۱۹۶۴	۷۷۵۸۵۳	..... ۵۲ ساله
۲۹۲۶۵۱	۳۰۲۶۹۱	۵۹۵۳۴۲	۳۷۸۷۰۵	۳۸۶۸۴۱	۷۶۵۵۴۶	..... ۵۳ ساله
۲۷۹۷۹۹	۲۸۹۳۹۰	۵۶۹۱۸۹	۳۶۴۰۰۹	۳۷۱۵۱۵	۷۳۵۵۲۴	..... ۵۴ ساله
۱۲۶۸۸۸۱	۱۲۸۵۹۳۱	۲۵۵۴۸۱۲	۱۶۸۰۶۵۹	۱۶۶۹۹۳۴	۳۳۵۰۵۹۳	..... ۵۹-۵۵ ساله
۲۸۶۵۳۲	۲۹۱۷۶۹	۵۷۸۳۰۱	۳۷۷۰۹۵	۳۷۷۸۳۳	۷۵۴۹۲۸	..... ۵۵ ساله
۲۶۲۱۷۱	۲۶۵۵۷۲	۵۲۷۷۴۳	۳۴۴۶۲۷	۳۴۳۳۰۳	۶۸۷۹۳۰	..... ۵۶ ساله
۲۵۳۹۵۳	۲۵۶۴۱۷	۵۱۰۳۷۰	۳۳۶۶۲۴	۳۳۳۶۸۰	۶۷۰۳۰۴	..... ۵۷ ساله
۲۴۴۶۵۳	۲۴۸۴۳۹	۴۹۳۰۹۲	۳۲۵۹۳۳	۳۲۳۸۵۷	۶۴۹۷۹۰	..... ۵۸ ساله
۲۲۱۵۷۲	۲۲۳۷۳۴	۴۴۵۳۰۶	۲۹۶۳۸۰	۲۹۱۲۶۱	۵۸۷۶۴۱	..... ۵۹ ساله
۹۵۰۱۱۸	۹۶۰۴۳۰	۱۹۱۰۵۴۸	۱۲۸۹۹۱۰	۱۲۵۲۶۶۳	۲۵۴۲۵۷۳	..... ۶۴-۶۰ ساله
۲۲۱۳۶۶	۲۲۴۴۸۲	۴۴۵۸۴۸	۲۹۵۹۰۱	۲۹۱۱۴۶	۵۸۷۰۴۷	..... ۶۰ ساله
۱۹۹۳۷۱	۲۰۷۸۹۰	۴۰۷۲۶۱	۲۷۱۰۲۶	۲۷۲۱۹۷	۵۴۳۲۲۳	..... ۶۱ ساله
۱۸۳۷۸۹	۱۸۵۶۵۸	۳۶۹۴۴۷	۲۵۰۹۴۷	۲۴۳۵۳۳	۴۹۴۴۸۰	..... ۶۲ ساله
۱۷۸۳۹۶	۱۷۶۹۳۱	۳۵۵۳۲۷	۲۴۳۸۲۹	۲۳۱۲۲۶	۴۷۵۰۵۵	..... ۶۳ ساله
۱۶۷۱۹۶	۱۶۵۴۶۹	۳۳۲۶۶۵	۲۲۸۲۰۷	۲۱۴۵۶۱	۴۴۲۷۶۸	..... ۶۴ ساله

## ۱-۱ - جمعیت بر حسب سن، جنس و وضع سکونت (دنباله)

غیر ساکن			ساکن در نقاط روستایی			سن
زن	مرد	مرد و زن	زن	مرد	مرد و زن	
۱۸۹۷	۲۰۰۳	۳۹۰۰	۷۹۹۳۶۲	۸۴۲۰۶۵	۱۶۴۱۴۲۷	..... ۳۹-۳۵ ساله
۴۳۱	۴۷۰	۹۰۱	۱۷۶۹۱۹	۱۹۰۴۰۷	۳۶۷۳۲۶	..... ۳۵ ساله
۳۸۲	۴۰۵	۷۸۷	۱۶۴۸۴۶	۱۷۵۲۶۵	۳۴۰۱۱۱	..... ۳۶ ساله
۳۵۴	۳۷۸	۷۳۲	۱۶۱۴۲۸	۱۶۹۰۵۹	۳۳۰۴۸۷	..... ۳۷ ساله
۳۹۳	۳۹۴	۷۸۷	۱۵۳۵۸۵	۱۵۸۷۰۵	۳۱۲۲۹۰	..... ۳۸ ساله
۳۳۷	۳۵۶	۶۹۳	۱۴۲۵۸۴	۱۴۸۶۲۹	۲۹۱۲۱۳	..... ۳۹ ساله
۱۵۶۸	۱۶۲۷	۳۱۹۵	۶۵۱۳۰۹	۶۷۵۹۱۷	۱۳۲۷۲۲۶	..... ۴۰-۴۰ ساله
۴۰۴	۴۰۳	۸۰۷	۱۴۳۴۴۱	۱۴۸۶۶۵	۲۹۲۱۰۶	..... ۴۰ ساله
۳۱۰	۳۱۲	۶۲۲	۱۳۳۹۳۵	۱۳۹۸۰۲	۲۷۳۷۳۷	..... ۴۱ ساله
۲۹۴	۳۲۷	۶۲۱	۱۳۰۲۹۹	۱۳۳۷۴۱	۲۶۴۰۴۰	..... ۴۲ ساله
۳۰۲	۲۶۲	۵۶۴	۱۲۵۱۰۵	۱۳۰۱۶۰	۲۵۵۲۶۵	..... ۴۳ ساله
۲۵۸	۳۲۳	۵۸۱	۱۱۸۵۲۹	۱۲۳۵۴۹	۲۴۲۰۷۸	..... ۴۴ ساله
۱۴۲۹	۱۶۰۷	۳۰۳۶	۵۴۸۹۶۵	۵۵۰۷۲۳	۱۰۹۹۶۸۸	..... ۴۹-۴۵ ساله
۳۶۴	۳۹۴	۷۵۸	۱۲۷۴۵۲	۱۳۲۹۹۶	۲۶۰۴۴۸	..... ۴۵ ساله
۲۹۰	۳۵۷	۶۴۷	۱۱۲۷۶۸	۱۱۶۲۳۳	۲۲۹۰۰۱	..... ۴۶ ساله
۲۵۶	۳۳۱	۵۸۷	۱۱۰۲۹۸	۱۱۱۴۱۶	۲۲۱۷۱۴	..... ۴۷ ساله
۲۷۶	۲۸۷	۵۶۳	۱۰۴۷۵۷	۱۰۱۲۹۳	۲۰۶۰۵۰	..... ۴۸ ساله
۲۴۳	۲۳۸	۴۸۱	۹۳۶۹۰	۸۸۷۸۵	۱۸۲۴۷۵	..... ۴۹ ساله
۱۲۲۹	۱۲۰۹	۲۴۳۸	۴۴۴۳۹۷	۴۲۷۸۳۰	۸۷۲۲۲۷	..... ۵۰-۵۰ ساله
۳۴۴	۲۹۹	۶۴۳	۹۸۹۱۲	۹۴۱۷۹	۱۹۳۰۹۱	..... ۵۰ ساله
۲۳۳	۲۱۷	۴۵۰	۸۷۱۲۹	۸۲۱۳۰	۱۶۹۲۵۹	..... ۵۱ ساله
۱۹۹	۲۵۳	۴۵۲	۸۸۵۴۵	۸۵۶۸۶	۱۷۴۲۳۱	..... ۵۲ ساله
۲۳۵	۲۳۹	۴۷۴	۸۵۸۱۹	۸۳۹۱۱	۱۶۹۷۳۰	..... ۵۳ ساله
۲۱۸	۲۰۱	۴۱۹	۸۳۹۹۲	۸۱۹۲۴	۱۶۵۹۱۶	..... ۵۴ ساله
۱۰۵۰	۱۱۵۹	۲۲۰۹	۴۱۰۷۲۸	۳۸۲۸۴۴	۷۹۳۵۷۲	..... ۵۹-۵۵ ساله
۲۵۷	۲۵۹	۵۱۶	۹۰۳۰۶	۸۵۸۰۵	۱۷۶۱۱۱	..... ۵۵ ساله
۲۱۹	۲۲۶	۴۴۵	۸۲۲۳۷	۷۷۵۰۵	۱۵۹۷۴۲	..... ۵۶ ساله
۱۸۹	۲۳۲	۴۲۱	۸۲۴۸۲	۷۷۰۳۱	۱۵۹۵۱۳	..... ۵۷ ساله
۲۱۲	۲۳۸	۴۵۰	۸۱۰۶۸	۷۵۱۸۰	۱۵۶۲۴۸	..... ۵۸ ساله
۱۷۳	۲۰۴	۳۷۷	۷۴۶۳۵	۶۷۳۲۳	۱۴۱۹۵۸	..... ۵۹ ساله
۸۱۸	۹۶۸	۱۷۸۶	۳۳۸۹۷۴	۲۹۱۲۶۵	۶۳۰۲۳۹	..... ۶۰-۶۰ ساله
۲۶۶	۳۲۱	۵۸۷	۷۴۲۶۹	۶۶۳۴۳	۱۴۰۶۱۲	..... ۶۰ ساله
۱۵۲	۱۶۴	۳۱۶	۷۱۵۰۳	۶۴۱۴۳	۱۳۵۶۴۶	..... ۶۱ ساله
۱۵۰	۱۸۶	۳۳۶	۶۷۰۰۸	۵۷۶۸۹	۱۲۴۶۹۷	..... ۶۲ ساله
۱۳۸	۱۷۲	۳۱۰	۶۵۲۹۵	۵۴۱۲۳	۱۱۹۴۱۸	..... ۶۳ ساله
۱۱۲	۱۲۵	۲۳۷	۶۰۸۹۹	۴۸۹۶۷	۱۰۹۸۶۶	..... ۶۴ ساله

## ۱-۱ - جمعیت بر حسب سن، جنس و وضع سکونت (دنباله)

ساکن در نقاط شهری			جمع			سن
زن	مرد	مرد و زن	زن	مرد	مرد و زن	
۶۴۷۹۵۰	۶۰۵۰۷۸	۱۲۵۳۰۲۸	۹۰۲۵۵۴	۸۰۸۹۱۰	۱۷۱۱۴۶۴	..... ۶۵-۶۹ ساله
۱۶۶۲۰۳	۱۵۵۳۸۴	۳۲۱۵۸۷	۲۲۹۹۱۰	۲۰۵۳۹۶	۴۳۵۳۰۶	..... ۶۵ ساله
۱۳۱۰۰۰	۱۲۲۸۷۹	۲۵۳۸۷۹	۱۸۲۴۰۶	۱۶۳۳۹۰	۳۴۵۷۹۶	..... ۶۶ ساله
۱۲۸۷۹۹	۱۲۲۶۰۴	۲۵۱۴۰۳	۱۷۹۹۷۱	۱۶۳۴۷۶	۳۴۳۴۴۷	..... ۶۷ ساله
۱۱۳۵۷۴	۱۰۴۴۷۵	۲۱۸۰۴۹	۱۵۹۷۵۶	۱۴۱۸۳۲	۳۰۱۵۸۸	..... ۶۸ ساله
۱۰۸۳۷۴	۹۹۷۳۶	۲۰۸۱۱۰	۱۵۰۵۱۱	۱۳۴۸۱۶	۲۸۵۳۲۷	..... ۶۹ ساله
۴۳۴۲۲۲	۴۱۵۲۸۳	۸۴۹۵۰۵	۶۰۶۵۱۳	۵۷۱۱۱۲	۱۱۷۷۶۲۵	..... ۷۰-۷۴ ساله
۱۱۰۴۴۰	۹۷۹۴۰	۲۰۸۳۸۰	۱۵۳۳۱۹	۱۳۳۵۱۹	۲۸۶۸۳۸	..... ۷۰ ساله
۹۳۲۷۵	۸۸۸۱۲	۱۸۲۰۸۷	۱۲۹۶۰۳	۱۲۰۶۹۸	۲۵۰۳۰۱	..... ۷۱ ساله
۸۷۷۲۱	۸۷۰۵۲	۱۷۴۷۷۳	۱۲۳۳۷۶	۱۲۰۵۳۷	۲۴۳۹۱۳	..... ۷۲ ساله
۷۴۳۶۷	۷۳۷۶۹	۱۴۸۱۳۶	۱۰۴۵۸۸	۱۰۲۳۳۷	۲۰۶۹۲۵	..... ۷۳ ساله
۶۸۴۱۹	۶۷۷۱۰	۱۳۶۱۲۹	۹۵۶۲۷	۹۴۰۲۱	۱۸۹۶۴۸	..... ۷۴ ساله
۳۰۵۸۳۹	۳۱۱۰۸۵	۶۱۶۹۲۴	۴۳۴۹۷۳	۴۵۱۴۱۹	۸۸۶۳۹۲	..... ۷۵-۷۹ ساله
۷۴۰۰۶	۷۰۱۲۴	۱۴۴۱۳۰	۱۰۴۵۰۶	۹۸۸۸۵	۲۰۳۳۹۱	..... ۷۵ ساله
۶۳۱۲۱	۶۴۱۷۲	۱۲۷۲۹۳	۸۸۸۴۹	۹۱۴۶۹	۱۸۰۳۱۸	..... ۷۶ ساله
۵۸۰۹۹	۵۹۶۵۹	۱۱۷۷۵۸	۸۲۹۱۷	۸۶۹۵۹	۱۶۹۸۷۶	..... ۷۷ ساله
۵۷۳۲۹	۵۹۰۴۱	۱۱۶۳۷۰	۸۱۵۶۵	۸۶۷۴۱	۱۶۸۳۰۶	..... ۷۸ ساله
۵۳۲۸۴	۵۸۰۸۹	۱۱۱۳۷۳	۷۷۱۳۶	۸۷۳۶۵	۱۶۴۵۰۱	..... ۷۹ ساله
۲۱۰۴۵۱	۲۲۳۹۸۵	۴۳۴۴۳۶	۳۰۳۵۰۲	۳۴۳۲۳۱	۶۴۶۷۳۳	..... ۸۰-۸۴ ساله
۵۶۸۵۵	۶۱۷۶۶	۱۱۸۶۲۱	۸۱۹۰۴	۹۳۵۷۵	۱۷۵۴۷۹	..... ۸۰ ساله
۴۲۳۹۰	۴۶۰۸۷	۸۸۴۷۷	۶۲۰۱۴	۷۰۵۷۵	۱۳۲۵۸۹	..... ۸۱ ساله
۴۱۰۳۶	۴۲۷۲۷	۸۳۷۶۳	۵۹۰۵۷	۶۵۳۰۹	۱۲۴۳۶۶	..... ۸۲ ساله
۳۷۷۰۲	۳۹۳۱۹	۷۷۰۲۱	۵۴۱۴۸	۶۰۵۱۹	۱۱۴۶۶۷	..... ۸۳ ساله
۳۲۴۶۸	۳۴۰۸۶	۶۶۵۵۴	۴۶۳۷۹	۵۳۲۵۳	۹۹۶۳۲	..... ۸۴ ساله
۱۰۶۲۵۱	۱۰۲۷۳۵	۲۰۸۹۸۶	۱۵۱۰۳۶	۱۶۱۴۴۸	۳۱۲۴۸۴	..... ۸۵-۸۹ ساله
۳۳۲۳۰	۳۲۶۶۵	۶۵۸۹۵	۴۷۳۸۳	۵۱۰۰۲	۹۸۳۸۵	..... ۸۵ ساله
۲۲۷۷۳	۲۲۰۱۷	۴۴۷۹۰	۳۲۴۸۳	۳۴۶۰۴	۶۷۰۸۷	..... ۸۶ ساله
۱۹۱۱۹	۱۸۰۳۹	۳۷۱۵۸	۲۷۱۷۴	۲۸۵۶۳	۵۵۷۳۷	..... ۸۷ ساله
۱۷۲۹۲	۱۶۲۰۹	۳۳۵۰۱	۲۴۳۶۳	۲۵۴۵۵	۴۹۸۱۸	..... ۸۸ ساله
۱۳۸۳۷	۱۳۸۰۵	۲۷۶۴۲	۱۹۶۳۳	۲۱۸۲۴	۴۱۴۵۷	..... ۸۹ ساله
۳۸۶۱۶	۳۷۵۶۳	۷۶۱۷۹	۵۳۸۵۹	۵۷۷۱۶	۱۱۱۵۷۵	..... ۹۰-۹۴ ساله
۱۳۶۳۹	۱۳۱۶۷	۲۶۸۰۶	۱۹۰۸۶	۲۰۴۰۶	۳۹۴۹۲	..... ۹۰ ساله
۹۶۷۸	۹۸۶۳	۱۹۵۴۱	۱۳۴۳۴	۱۵۲۰۰	۲۸۶۳۴	..... ۹۱ ساله
۶۹۰۵	۶۶۳۸	۱۳۵۴۳	۹۴۰۰	۱۰۰۹۶	۱۹۴۹۶	..... ۹۲ ساله
۵۰۳۳	۴۷۹۷	۹۸۳۰	۷۱۲۷	۷۲۷۱	۱۴۳۹۸	..... ۹۳ ساله
۳۳۶۱	۳۰۹۸	۶۴۵۹	۴۸۱۲	۴۷۴۳	۹۵۵۵	..... ۹۴ ساله
۶۹۴۷	۵۴۶۱	۱۲۴۰۸	۹۹۴۷	۸۷۳۰	۱۸۶۷۷	..... ۹۵-۹۹ ساله
۳۳۶۳	۲۸۴۳	۶۲۰۶	۴۸۹۰	۴۵۱۸	۹۴۰۸	..... ۹۵ ساله
۱۵۲۵	۱۱۹۲	۲۷۱۷	۲۱۰۶	۱۸۳۵	۳۹۴۱	..... ۹۶ ساله
۹۸۸	۶۹۰	۱۶۷۸	۱۳۷۹	۱۱۲۸	۲۵۰۷	..... ۹۷ ساله
۶۱۴	۴۷۷	۱۰۹۱	۸۹۱	۷۷۱	۱۶۶۲	..... ۹۸ ساله
۴۵۷	۲۵۹	۷۱۶	۶۸۱	۴۷۸	۱۱۵۹	..... ۹۹ ساله
۲۰۱۷	۱۶۸۰	۳۶۹۷	۳۳۹۲	۳۱۷۶	۶۵۶۸	..... ۱۰۰ ساله و بیشتر
۳۱/۶	۳۱/۳	۳۱/۵	۳۱/۳	۳۰/۹	۳۱/۱	..... میانگین سنی
۳۰	۳۰	۳۰	۳۰	۳۰	۳۰	..... میانه سنی



## ۱-۱ - جمعیت بر حسب سن، جنس و وضع سکونت (دنباله)

غیر ساکن			ساکن در نقاط روستایی			سن
زن	مرد	مرد و زن	زن	مرد	مرد و زن	
۴۵۹	۶۲۸	۱۰۸۷	۲۵۴۱۴۵	۲۰۳۲۰۴	۴۵۷۳۴۹	..... ۶۵-۶۹ ساله
۱۳۰	۱۹۱	۳۲۱	۶۳۵۷۷	۴۹۸۲۱	۱۱۳۳۹۸	..... ۶۵ ساله
۷۷	۱۱۶	۱۹۳	۵۱۳۲۹	۴۰۳۹۵	۹۱۷۲۴	..... ۶۶ ساله
۸۲	۱۰۳	۱۸۵	۵۱۰۹۰	۴۰۷۶۹	۹۱۸۵۹	..... ۶۷ ساله
۹۳	۱۰۸	۲۰۱	۴۶۰۸۹	۳۷۲۴۹	۸۳۳۳۸	..... ۶۸ ساله
۷۷	۱۱۰	۱۸۷	۴۲۰۶۰	۳۴۹۷۰	۷۷۰۳۰	..... ۶۹ ساله
۲۸۶	۴۳۳	۷۱۹	۱۷۲۰۰۵	۱۵۵۳۹۶	۳۲۷۴۰۱	..... ۷۰-۷۴ ساله
۹۰	۱۵۹	۲۴۹	۴۲۷۸۹	۳۵۴۲۰	۷۸۲۰۹	..... ۷۰ ساله
۵۶	۷۶	۱۳۲	۳۶۲۷۲	۳۱۸۱۰	۶۸۰۸۲	..... ۷۱ ساله
۵۳	۷۰	۱۲۳	۳۵۶۰۲	۳۳۴۱۵	۶۹۰۱۷	..... ۷۲ ساله
۴۸	۷۰	۱۱۸	۳۰۱۷۳	۲۸۴۹۸	۵۸۶۷۱	..... ۷۳ ساله
۳۹	۵۸	۹۷	۲۷۱۶۹	۲۶۲۵۳	۵۳۴۲۲	..... ۷۴ ساله
۱۵۶	۲۹۳	۴۴۹	۱۲۸۹۷۸	۱۴۰۰۴۱	۲۶۹۰۱۹	..... ۷۵-۷۹ ساله
۴۷	۷۶	۱۲۳	۳۰۴۵۳	۲۸۶۸۵	۵۹۱۳۸	..... ۷۵ ساله
۲۴	۵۹	۸۳	۲۵۷۰۴	۲۷۲۳۸	۵۲۹۴۲	..... ۷۶ ساله
۲۲	۵۳	۷۵	۲۴۷۹۶	۲۷۲۴۷	۵۲۰۴۳	..... ۷۷ ساله
۲۷	۵۸	۸۵	۲۴۲۰۹	۲۷۶۴۲	۵۱۸۵۱	..... ۷۸ ساله
۳۶	۴۷	۸۳	۲۳۸۱۶	۲۹۲۲۹	۵۳۰۴۵	..... ۷۹ ساله
۱۱۴	۲۷۷	۳۹۱	۹۲۹۳۷	۱۱۸۹۶۹	۲۱۱۹۰۶	..... ۸۰-۸۴ ساله
۳۵	۹۷	۱۳۲	۲۵۰۱۴	۳۱۷۱۲	۵۶۷۲۶	..... ۸۰ ساله
۲۳	۵۲	۷۵	۱۹۶۰۱	۲۴۴۳۶	۴۴۰۳۷	..... ۸۱ ساله
۱۵	۴۸	۶۳	۱۸۰۰۶	۲۲۵۳۴	۴۰۵۴۰	..... ۸۲ ساله
۲۰	۴۲	۶۲	۱۶۴۲۶	۲۱۱۵۸	۳۷۵۸۴	..... ۸۳ ساله
۲۱	۳۸	۵۹	۱۳۸۹۰	۱۹۱۲۹	۳۳۰۱۹	..... ۸۴ ساله
۴۹	۱۴۴	۱۹۳	۴۴۷۳۶	۵۸۵۶۹	۱۰۳۳۰۵	..... ۸۵-۸۹ ساله
۱۸	۳۸	۵۶	۱۴۱۳۵	۱۸۲۹۹	۳۲۴۳۴	..... ۸۵ ساله
۹	۴۷	۵۶	۹۷۰۱	۱۲۵۴۰	۲۲۲۴۱	..... ۸۶ ساله
۱۴	۲۶	۴۰	۸۰۴۱	۱۰۴۹۸	۱۸۵۳۹	..... ۸۷ ساله
۳	۲۴	۲۷	۷۰۶۸	۹۲۲۲	۱۶۲۹۰	..... ۸۸ ساله
۵	۹	۱۴	۵۷۹۱	۸۰۱۰	۱۳۸۰۱	..... ۸۹ ساله
۱۶	۴۴	۶۰	۱۵۲۲۷	۲۰۱۰۹	۳۵۳۳۶	..... ۹۰-۹۴ ساله
۳	۱۶	۱۹	۵۴۴۴	۷۲۲۳	۱۲۶۶۷	..... ۹۰ ساله
۴	۱۰	۱۴	۳۷۵۲	۵۳۲۷	۹۰۷۹	..... ۹۱ ساله
۳	۹	۱۲	۲۴۹۲	۳۴۴۹	۵۹۴۱	..... ۹۲ ساله
۵	۶	۱۱	۲۰۸۹	۲۴۶۸	۴۵۵۷	..... ۹۳ ساله
۱	۳	۴	۱۴۵۰	۱۶۴۲	۳۰۹۲	..... ۹۴ ساله
۸	۵	۱۳	۲۹۹۲	۳۲۶۴	۶۲۵۶	..... ۹۵-۹۹ ساله
۵	۲	۷	۱۵۲۲	۱۶۷۳	۳۱۹۵	..... ۹۵ ساله
۱	۱	۲	۵۸۰	۶۴۲	۱۲۲۲	..... ۹۶ ساله
۱	۱	۲	۳۹۰	۴۳۷	۸۲۷	..... ۹۷ ساله
۱	۱	۲	۲۷۶	۲۹۳	۵۶۹	..... ۹۸ ساله
.	.	.	۲۲۴	۲۱۹	۴۴۳	..... ۹۹ ساله
۳۰/۴	۳۱/۱	۳۰/۸	۳۰/۵	۲۹/۷	۳۰/۱	..... میانگین سنی
۲۹	۲۸	۲۸	۲۸	۲۸	۲۸	..... میانه سنی



## ۲-۱ - جمعیت بر حسب جنس، سن و تابعیت

جنس و سن	جمع	ایران	افغانستان	عراق	پاکستان	ترکیه	سایر کشورها	اظهار نشده
مرد و زن	۷۹۹۲۶۲۷۰	۷۸۱۶۶۸۲۲	۱۵۸۳۹۷۹	۳۴۵۳۲	۱۴۳۲۰	۷۱۳	۲۰۸۴۴	۱۰۵۰۶۰
۰-۴ ساله	۷۰۹۳۰۰۴	۶۹۰۰۹۶۲	۱۷۵۳۲۸	۲۴۲۰	۱۹۰۷	۸۵	۲۷۳۲	۹۵۷۰
۵-۹ ساله	۶۴۱۱۲۷۷	۶۲۰۴۱۲۶	۱۹۱۳۸۷	۳۳۳۶	۱۸۱۵	۵۴	۲۱۱۳	۸۴۴۶
۱۰-۱۴ ساله	۵۶۸۸۳۸۴	۵۴۹۰۷۰۲	۱۸۳۷۵۵	۴۰۲۹	۱۱۹۸	۴۴	۱۴۲۸	۷۲۲۸
۱۵-۱۹ ساله	۵۴۵۸۹۹۷	۵۲۷۱۹۹۶	۱۷۳۰۸۰	۴۲۷۸	۱۱۱۶	۶۰	۱۴۹۸	۶۹۶۹
۲۰-۲۴ ساله	۶۳۹۲۸۷۹	۶۱۹۶۵۱۳	۱۸۰۰۰۱	۳۱۹۵	۱۶۳۸	۹۵	۲۷۰۶	۸۷۳۱
۲۵-۲۹ ساله	۸۲۰۱۱۳۳	۸۰۲۰۳۹۴	۱۶۲۰۷۵	۲۷۴۸	۱۷۹۸	۷۱	۲۹۳۳	۱۱۱۱۴
۳۰-۳۴ ساله	۸۶۰۰۹۱۳	۸۴۶۲۴۲۷	۱۲۱۴۳۱	۲۳۳۱	۱۵۵۶	۶۹	۲۲۷۸	۱۰۸۲۱
۳۵-۳۹ ساله	۷۰۳۷۵۹۸	۶۹۱۸۴۳۳	۱۰۵۴۵۵	۲۲۷۱	۱۱۲۳	۶۱	۱۵۵۹	۸۶۹۶
۴۰-۴۴ ساله	۵۵۱۸۳۰۷	۵۴۳۰۳۳۶	۷۷۶۴۳	۲۱۲۲	۷۲۶	۶۷	۱۰۴۹	۶۳۶۴
۴۵-۴۹ ساله	۴۸۳۳۱۲۳	۴۷۶۱۰۴۲	۶۲۸۶۶	۲۰۰۸	۵۲۲	۳۵	۸۲۳	۵۸۲۷
۵۰-۵۴ ساله	۳۹۲۵۹۷۱	۳۸۶۵۲۴۰	۵۲۸۰۳	۱۸۸۵	۳۲۷	۳۴	۵۶۴	۵۱۱۸
۵۵-۵۹ ساله	۳۳۵۰۵۹۳	۳۳۰۹۴۹۴	۳۴۷۰۸	۱۳۹۶	۲۲۳	۱۵	۴۱۴	۴۳۴۳
۶۰-۶۴ ساله	۲۵۴۲۵۷۳	۲۵۱۱۲۴۲	۲۶۱۳۳	۱۱۶۴	۱۶۵	۱۰	۳۰۲	۳۵۵۷
۶۵-۶۹ ساله	۱۷۱۱۴۶۴	۱۶۹۳۰۱۹	۱۵۰۶۲	۵۳۲	۸۳	۴	۱۹۵	۲۵۶۹
۷۰-۷۴ ساله	۱۱۷۷۶۲۵	۱۱۶۴۵۴۳	۱۰۴۱۵	۳۷۵	۶۸	۵	۱۲۹	۲۰۹۰
۷۵ ساله و بیشتر	۱۹۸۲۴۲۹	۱۹۶۶۳۵۳	۱۱۸۳۷	۴۴۲	۵۵	۴	۱۲۱	۳۶۱۷
مرد	۴۰۴۹۸۴۴۲	۳۹۵۵۶۴۲۲	۱۴۵۲۶۷	۱۹۷۲۵	۸۳۲۷	۴۲۹	۱۲۱۶۱	۵۶۱۱۱
۰-۴ ساله	۳۶۴۹۸۰۰	۳۵۵۰۸۵۲	۹۰۱۲۴	۱۲۹۳	۱۰۰۸	۴۸	۱۴۶۱	۵۰۱۴
۵-۹ ساله	۳۲۸۶۰۳۰	۳۱۷۹۵۳۶	۹۸۲۸۸	۱۷۴۵	۹۴۴	۲۷	۱۰۹۵	۴۳۹۵
۱۰-۱۴ ساله	۲۹۱۱۴۲۳	۲۸۰۹۳۷۰	۹۴۷۷۹	۲۰۵۷	۶۱۶	۲۲	۷۳۴	۳۸۴۵
۱۵-۱۹ ساله	۲۷۸۵۶۸۸	۲۶۸۸۵۵۷	۸۹۹۰۱	۲۲۴۲	۵۷۷	۲۱	۷۲۱	۳۶۶۹
۲۰-۲۴ ساله	۳۲۳۶۹۷۵	۳۱۳۵۱۲۶	۹۳۰۲۸	۱۷۲۹	۹۵۸	۳۸	۱۴۴۵	۴۶۵۱
۲۵-۲۹ ساله	۴۱۴۳۴۴۵	۴۰۴۷۲۳۵	۸۵۷۹۶	۱۵۵۲	۱۰۰۴	۴۴	۱۷۴۶	۶۰۶۸
۳۰-۳۴ ساله	۴۳۴۰۴۴۸	۴۲۶۴۳۴۶	۶۶۱۷۹	۱۳۳۱	۹۶۵	۴۷	۱۴۸۵	۶۰۹۵
۳۵-۳۹ ساله	۳۵۷۲۴۰۳	۳۵۰۷۵۳۹	۵۶۹۱۰	۱۲۷۱	۷۴۷	۴۶	۱۰۵۸	۴۸۳۲
۴۰-۴۴ ساله	۲۸۱۳۸۹۰	۲۷۶۳۷۷۷	۴۴۰۷۷	۱۲۸۲	۵۰۲	۵۴	۷۰۲	۳۴۹۶
۴۵-۴۹ ساله	۲۴۵۴۴۲۷	۲۴۱۴۰۱۴	۳۴۸۸۳	۱۳۴۵	۳۴۸	۲۷	۵۵۷	۳۲۵۳
۵۰-۵۴ ساله	۱۹۷۵۵۷۴	۱۹۴۰۵۰۶	۳۰۴۷۴	۱۳۰۸	۲۳۵	۲۷	۳۹۳	۲۶۳۱
۵۵-۵۹ ساله	۱۶۶۹۹۳۴	۱۶۴۵۵۷۵	۲۰۶۷۲	۹۷۴	۱۵۶	۱۲	۲۷۴	۲۲۷۱
۶۰-۶۴ ساله	۱۲۵۲۶۶۳	۱۲۳۳۳۲۶	۱۶۳۸۷	۸۱۶	۱۱۷	۷	۲۰۰	۱۸۱۰
۶۵-۶۹ ساله	۸۰۸۹۱۰	۷۹۷۶۳۵	۹۴۳۶	۳۵۰	۵۷	۳	۱۳۶	۱۲۹۳
۷۰-۷۴ ساله	۵۷۱۱۱۲	۵۶۳۱۹۴	۶۵۸۹	۲۰۷	۵۴	۵	۷۹	۹۸۴
۷۵ ساله و بیشتر	۱۰۲۵۷۲۰	۱۰۱۵۸۳۴	۷۷۴۴	۲۲۳	۳۹	۱	۷۵	۱۸۰۴
زن	۳۹۴۲۷۸۲۸	۳۸۶۱۰۴۰۰	۱۳۳۱۱۲	۱۴۸۰۷	۵۹۹۳	۲۸۴	۸۶۸۳	۴۸۹۴۹
۰-۴ ساله	۳۴۴۳۲۰۴	۳۳۵۰۱۱۰	۸۵۲۰۴	۱۱۲۷	۸۹۹	۳۷	۱۲۷۱	۴۵۵۶
۵-۹ ساله	۳۱۲۵۲۴۷	۳۰۲۴۵۹۰	۹۳۰۹۹	۱۵۹۱	۸۷۱	۲۷	۱۰۱۸	۴۰۵۱
۱۰-۱۴ ساله	۲۷۷۶۹۶۱	۲۶۸۱۳۳۲	۸۸۹۷۶	۱۹۷۲	۵۸۲	۲۲	۶۹۴	۳۳۸۳
۱۵-۱۹ ساله	۲۶۷۳۳۰۹	۲۵۸۳۴۳۹	۸۳۱۷۹	۲۰۳۶	۵۳۹	۳۹	۷۷۷	۳۳۰۰
۲۰-۲۴ ساله	۳۱۵۵۹۰۴	۳۰۶۱۳۸۷	۸۶۹۷۳	۱۴۶۶	۶۸۰	۵۷	۱۲۶۱	۴۰۸۰
۲۵-۲۹ ساله	۴۰۵۷۶۸۸	۳۹۷۳۱۵۹	۷۶۲۷۹	۱۱۹۶	۷۹۴	۲۷	۱۱۸۷	۵۰۴۶
۳۰-۳۴ ساله	۴۲۶۰۴۶۵	۴۱۹۸۰۸۱	۵۵۲۵۲	۱۰۰۰	۵۹۱	۲۲	۷۹۳	۴۷۲۶
۳۵-۳۹ ساله	۳۴۶۵۱۹۵	۳۴۱۰۸۹۴	۴۸۵۴۵	۱۰۰۰	۳۷۶	۱۵	۵۰۱	۳۸۶۴
۴۰-۴۴ ساله	۲۷۰۴۴۱۷	۲۶۶۶۵۵۹	۳۳۵۶۶	۸۴۰	۲۲۴	۱۳	۳۴۷	۲۸۶۸
۴۵-۴۹ ساله	۲۳۷۸۶۹۶	۲۳۴۷۰۲۸	۲۷۹۸۳	۶۶۳	۱۷۴	۸	۲۶۶	۲۵۷۴
۵۰-۵۴ ساله	۱۹۵۰۳۹۷	۱۹۲۴۷۳۴	۲۲۳۲۹	۵۷۷	۹۲	۷	۱۷۱	۲۴۸۷
۵۵-۵۹ ساله	۱۶۸۰۶۵۹	۱۶۶۳۹۱۹	۱۴۰۳۶	۴۲۲	۶۷	۳	۱۴۰	۲۰۷۲
۶۰-۶۴ ساله	۱۲۸۹۹۱۰	۱۲۷۷۹۱۶	۹۷۴۶	۳۴۸	۴۸	۳	۱۰۲	۱۷۴۷
۶۵-۶۹ ساله	۹۰۲۵۵۴	۸۹۵۳۸۴	۵۶۲۶	۱۸۲	۲۶	۱	۵۹	۱۲۷۶
۷۰-۷۴ ساله	۶۰۶۵۱۳	۶۰۱۳۴۹	۳۸۲۶	۱۶۸	۱۴	۰	۵۰	۱۱۰۶
۷۵ ساله و بیشتر	۹۵۶۷۰۹	۹۵۰۵۱۹	۴۰۹۳	۲۱۹	۱۶	۳	۴۶	۱۸۱۳

## ۳- ۱- جمعیت بر حسب جنس، استان و تابعیت (کل)

جنس و استان	جمع	ایران	افغانستان	عراق	پاکستان	ترکیه	سایر کشورها	اظهار نشده
مرد و زن	۷۹۹۲۶۲۷۰	۷۸۱۶۶۸۲۲	۱۵۱۳۹۷۹	۳۴۵۳۲	۱۴۳۲۰	۷۱۳	۲۰۸۴۴	۱۰۵۰۶۰
آذربایجان شرقی	۳۹۰۹۶۵۲	۳۹۰۳۷۵۱	۱۳۹	۳۵	۰	۴۹	۱۱۹	۵۵۵۹
آذربایجان غربی	۳۲۶۵۲۱۹	۳۲۵۷۷۸۴	۱۰۷	۷۰۲	۴	۸۳	۵۵	۶۴۸۴
اردبیل	۱۲۷۰۴۲۰	۱۲۶۷۹۷۸	۳۵	۱۴	۰	۵	۲۰	۲۳۶۸
اصفهان	۵۱۲۰۸۵۰	۴۹۳۰۱۱۲	۱۸۳۱۲۴	۲۲۱۱	۲۹۶	۱۵	۷۴۴	۴۳۴۸
البرز	۲۷۱۲۴۰۰	۲۶۲۶۲۲۴	۸۴۳۲۱	۲۱۰	۱۱۷	۱۶	۱۴۱	۱۳۷۱
ایلام	۵۸۰۱۵۸	۵۷۷۸۲۷	۲۹	۱۶۹۴	۰	۰	۱۱	۵۹۷
بوشهر	۱۱۶۳۴۰۰	۱۱۳۱۱۶۹	۲۹۶۹۱	۱۴۳	۱۶۴	۱	۲۸۷	۱۹۴۵
تهران	۱۳۲۶۷۶۳۷	۱۲۷۲۰۳۴۰	۵۱۵۵۶۷	۴۹۶۵	۱۶۹۹	۱۵۴	۲۶۴۸	۲۲۲۶۴
چهارمحال و بختیاری	۹۴۷۷۶۳	۹۴۶۶۹۴	۹۱	۶	۲	۰	۷	۹۶۳
خراسان جنوبی	۷۶۸۸۹۸	۷۶۳۷۹۸	۵۰۴۵	۱۶	۴	۰	۱۰	۲۵
خراسان رضوی	۶۴۳۴۵۰۱	۶۱۹۱۹۲۰	۲۱۹۴۴۲	۶۴۰۰	۱۷۴۴	۱۷	۵۰۶۸	۹۹۱۰
خراسان شمالی	۸۶۳۰۹۲	۸۶۲۷۰۲	۹۳	۲۵	۲	۰	۷	۲۶۳
خوزستان	۴۷۱۰۵۰۹	۴۶۸۳۳۹۹	۶۲۹۰	۴۹۷۲	۲۳	۱	۱۴۶	۱۵۶۷۸
زنجان	۱۰۵۷۴۶۱	۱۰۵۷۰۷۶	۴۰	۱۷	۱	۹	۱۳۴	۱۸۴
سمنان	۷۰۲۳۶۰	۶۶۶۳۳۸	۳۵۴۰۹	۷۱	۱۸	۱	۴۵	۴۷۸
سیستان و بلوچستان	۲۷۷۵۰۱۴	۲۷۴۱۴۴۰	۲۶۸۴۶	۱۴	۲۶۱۷	۱	۱۹۸	۳۸۹۸
فارس	۴۸۵۱۲۷۴	۴۷۳۹۶۳۶	۱۰۹۲۴۷	۵۶۳	۷۹	۱	۲۰۸	۱۵۴۰
قزوین	۱۲۷۳۷۶۱	۱۲۵۴۷۵۹	۱۸۴۰۱	۱۱۲	۲۲	۶	۱۴۵	۳۱۶
قم	۱۲۹۲۲۸۳	۱۱۶۷۳۰۷	۹۶۳۶۷	۸۳۶۵	۶۵۴۳	۳۴۰	۸۴۱۳	۴۹۴۸
کردستان	۱۶۰۳۰۱۱	۱۶۰۲۳۹۴	۱۸	۴۲۴	۰	۰	۸	۱۶۷
کرمان	۳۱۶۴۷۱۸	۳۰۲۸۳۲۰	۱۲۵۴۱۱	۷۶	۱۰۶	۵	۵۰۸	۱۰۲۹۲
کرمانشاه	۱۹۵۲۴۳۴	۱۹۴۹۶۴۴	۴۷	۸۳۰	۰	۱	۵	۱۹۰۷
کهگیلویه و بویراحمد	۷۱۳۰۵۲	۷۱۱۳۰۳	۱۵۰۳	۴	۰	۰	۵۲	۱۹۰
گلستان	۱۸۶۸۸۱۹	۱۸۴۹۱۹۸	۱۸۲۷۳	۵۴	۱۴	۱	۴۴۰	۸۳۹
گیلان	۲۵۳۰۶۹۶	۲۵۲۹۹۹۰	۳۰۹	۴۲	۲	۰	۷۲	۲۸۱
لرستان	۱۷۶۰۶۴۹	۱۷۶۰۱۲۸	۹۹	۲۲۶	۳	۰	۳	۱۹۰
مازندران	۳۲۸۳۵۸۲	۳۲۷۷۰۸۶	۲۶۲۳	۵۶	۱۴	۰	۵۶	۳۷۴۷
مرکزی	۱۴۲۹۴۷۵	۱۳۹۸۶۶۰	۲۹۲۵۷	۲۸۹	۲۲	۱	۸۱	۱۱۶۵
هرمزگان	۱۷۷۶۴۱۵	۱۷۴۹۸۷۵	۲۴۱۹۵	۹۷	۷۳۰	۲	۱۰۸۳	۴۳۳
همدان	۱۷۳۸۲۳۴	۱۷۳۶۸۶۹	۲۱۷	۱۸۷	۲	۲	۳۶	۹۲۱
یزد	۱۱۳۸۵۳۳	۱۰۸۳۱۰۱	۵۱۷۴۳	۱۷۱۲	۹۲	۲	۹۴	۱۷۸۹



(کل)

۳ - ۱ - جمعیت بر حسب جنس، استان و تابعیت (دنباله)

جنس و استان	جمع	ایران	افغانستان	عراق	پاکستان	ترکیه	سایر کشورها	اظهار نشده
مرد	۴۰۴۹۸۴۴۲	۳۹۵۵۶۴۲۲	۱۴۵۲۶۷	۱۹۷۲۵	۱۳۲۷	۴۲۹	۱۲۱۶۱	۵۶۱۱۱
آذربایجان شرقی	۱۹۸۹۴۰۰	۱۹۸۶۱۰۶	۷۶	۲۷	۰	۳۵	۸۷	۳۰۶۹
آذربایجان غربی	۱۶۵۸۳۱۹	۱۶۵۴۴۸۶	۵۲	۳۴۵	۴	۵۵	۳۵	۳۳۴۲
اردبیل	۶۵۰۲۵۵	۶۴۸۹۵۱	۱۵	۷	۰	۴	۱۰	۱۲۶۸
اصفهان	۲۵۹۹۴۷۷	۲۵۰۰۴۴۰	۹۴۷۷۳	۱۳۲۴	۱۷۶	۷	۴۴۶	۲۳۱۱
البرز	۱۳۷۶۳۳۵	۱۳۲۹۷۱۸	۴۵۵۴۸	۱۲۵	۷۸	۱۲	۷۵	۷۷۹
ایلام	۲۹۵۱۹۹	۲۹۳۸۲۲	۱۲	۱۰۲۰	۰	۰	۶	۳۳۹
بوشهر	۶۲۰۷۲۲	۵۹۹۷۸۸	۱۹۳۸۶	۸۲	۱۳۶	۱	۲۰۲	۱۱۲۷
تهران	۶۶۷۳۶۷۲	۶۳۸۱۴۳۳	۲۷۴۷۸۰	۲۸۹۲	۱۰۲۹	۱۰۶	۱۶۶۶	۱۱۷۶۶
چهارمحال و بختیاری	۴۸۲۳۵۶	۴۸۱۷۵۳	۶۰	۴	۲	۰	۴	۵۳۳
خراسان جنوبی	۳۸۹۹۱۷	۳۸۷۲۶۹	۲۶۱۹	۹	۳	۰	۵	۱۲
خراسان رضوی	۳۲۴۵۱۸۵	۳۱۲۱۲۰۱	۱۱۱۳۹۶	۳۷۵۰	۹۴۷	۱۱	۲۷۰۳	۵۱۷۷
خراسان شمالی	۴۳۳۶۳۳	۴۳۳۴۲۱	۵۵	۱۶	۲	۰	۳	۱۳۶
خوزستان	۲۳۸۸۶۷۴	۲۳۷۳۸۹۷	۳۶۷۱	۲۶۸۰	۱۷	۱	۹۷	۸۳۱۱
زنجان	۵۳۴۸۴۹	۵۳۴۵۷۱	۲۳	۹	۱	۷	۱۲۸	۱۱۰
سمنان	۳۵۶۶۵۶	۳۳۷۷۸۶	۱۸۵۳۵	۴۸	۱۳	۰	۳۴	۲۴۰
سیستان و بلوچستان	۱۴۰۱۹۳۱	۱۳۸۴۰۲۵	۱۴۱۶۳	۷	۱۵۸۷	۰	۱۳۶	۲۰۱۳
فارس	۲۴۶۱۲۵۱	۲۳۹۸۶۱۵	۶۱۱۹۸	۳۳۷	۵۳	۰	۱۲۱	۹۲۷
قزوین	۶۵۰۴۹۹	۶۴۰۵۹۲	۹۵۹۲	۷۰	۱۶	۵	۴۵	۱۷۹
قم	۶۵۸۵۴۰	۵۹۴۱۸۳	۴۸۷۵۹	۴۷۱۹	۳۴۸۰	۱۷۶	۴۵۹۴	۲۶۲۹
کردستان	۸۱۲۷۷۶	۸۱۲۴۵۸	۱۳	۲۰۸	۰	۰	۵	۹۲
کرمان	۱۶۱۷۶۸۸	۱۵۴۱۷۲۹	۶۹۹۰۶	۳۹	۷۳	۲	۳۷۸	۵۵۶۱
کرمانشاه	۹۸۸۰۱۵	۹۸۶۴۵۸	۲۶	۴۳۵	۰	۱	۱	۱۰۹۴
کهگیلویه و بویراحمد	۳۶۱۳۸۶	۳۶۰۳۴۲	۸۹۶	۲	۰	۰	۴۶	۱۰۰
گلستان	۹۳۸۳۲۷	۹۲۸۰۳۳	۹۶۰۲	۳۲	۹	۱	۲۱۳	۴۳۷
گیلان	۱۲۶۷۵۹۷	۱۲۶۷۱۵۱	۲۱۸	۳۱	۲	۰	۵۰	۱۴۵
لرستان	۸۹۲۸۸۹	۸۹۲۵۸۶	۶۳	۱۳۴	۲	۰	۱	۱۰۳
مازندران	۱۶۵۳۹۹۸	۱۶۵۰۱۸۷	۱۸۱۸	۳۳	۱۳	۰	۳۴	۱۹۱۳
مرکزی	۷۲۵۷۵۱	۷۰۹۵۵۰	۱۵۲۹۰	۱۸۵	۱۹	۱	۷۵	۶۳۱
هرمزگان	۹۰۶۸۱۴	۸۹۰۷۳۴	۱۴۳۰۱	۵۹	۵۸۶	۱	۸۵۰	۲۸۳
همدان	۸۸۰۳۱۸	۸۷۹۵۲۹	۱۳۵	۹۳	۲	۲	۳۲	۵۲۵
یزد	۵۸۶۰۱۳	۵۵۵۶۰۸	۲۸۲۸۶	۱۰۰۳	۷۷	۱	۷۹	۹۵۹



## ۳-۱- جمعیت بر حسب جنس، استان و تابعیت (دنباله)

(کل)

جنس و استان	جمع	ایران	افغانستان	عراق	پاکستان	ترکیه	سایر کشورها	اظهار نشده
زن	۳۹۴۲۷۱۲۸	۳۸۶۱۰۴۰۰	۷۳۸۷۱۲	۱۴۸۰۷	۵۹۹۳	۲۸۴	۱۶۸۳	۴۸۹۴۹
آذربایجان شرقی	۱۹۲۰۲۵۲	۱۹۱۷۶۴۵	۶۳	۸	۰	۱۴	۳۲	۲۴۹۰
آذربایجان غربی	۱۶۰۶۹۰۰	۱۶۰۳۲۹۸	۵۵	۳۵۷	۰	۲۸	۲۰	۳۱۴۲
اردبیل	۶۲۰۱۶۵	۶۱۹۰۲۷	۲۰	۷	۰	۱	۱۰	۱۱۰۰
اصفهان	۲۵۲۱۳۷۳	۲۴۲۹۶۷۲	۸۸۳۵۱	۸۸۷	۱۲۰	۸	۲۹۸	۲۰۳۷
البرز	۱۳۳۶۰۶۵	۱۲۹۶۵۰۶	۳۸۷۷۳	۸۵	۳۹	۴	۶۶	۵۹۲
ایلام	۲۸۴۹۵۹	۲۸۴۰۰۵	۱۷	۶۷۴	۰	۰	۵	۲۵۸
بوشهر	۵۴۲۶۷۸	۵۳۱۳۸۱	۱۰۳۰۵	۶۱	۲۸	۰	۸۵	۸۱۸
تهران	۶۵۹۳۹۶۵	۶۳۳۸۹۰۷	۲۴۰۷۸۷	۲۰۷۳	۶۷۰	۴۸	۹۸۲	۱۰۴۹۸
چهارمحال و بختیاری	۴۶۵۴۰۷	۴۶۴۹۴۱	۳۱	۲	۰	۰	۳	۴۳۰
خراسان جنوبی	۳۷۸۹۸۱	۳۷۶۵۲۹	۲۴۲۶	۷	۱	۰	۵	۱۳
خراسان رضوی	۳۱۸۹۳۱۶	۳۰۷۰۷۱۹	۱۰۸۰۴۶	۲۶۵۰	۷۹۷	۶	۲۳۶۵	۴۷۳۳
خراسان شمالی	۴۲۹۴۵۹	۴۲۹۲۸۱	۳۸	۹	۰	۰	۴	۱۲۷
خوزستان	۲۳۲۱۸۳۵	۲۳۰۹۵۰۲	۲۶۱۹	۲۲۹۲	۶	۰	۴۹	۷۳۶۷
زنجان	۵۲۲۶۱۲	۵۲۲۵۰۵	۱۷	۸	۰	۲	۶	۷۴
سمنان	۳۴۵۷۰۴	۳۲۸۵۵۲	۱۶۸۷۴	۲۳	۵	۱	۱۱	۲۳۸
سیستان و بلوچستان	۱۳۷۳۰۸۳	۱۳۵۷۴۱۵	۱۲۶۸۳	۷	۱۰۳۰	۱	۶۲	۱۸۸۵
فارس	۲۳۹۰۰۲۳	۲۳۴۱۰۲۱	۴۸۰۴۹	۲۲۶	۲۶	۱	۸۷	۶۱۳
قزوین	۶۲۳۲۶۲	۶۱۴۱۶۷	۸۸۰۹	۴۲	۶	۱	۱۰۰	۱۳۷
قم	۶۳۳۷۴۳	۵۷۳۱۲۴	۴۷۶۰۸	۳۶۴۶	۳۰۶۳	۱۶۴	۳۸۱۹	۲۳۱۹
کردستان	۷۹۰۲۳۵	۷۸۹۹۳۶	۵	۲۱۶	۰	۰	۳	۷۵
کرمان	۱۵۴۷۰۳۰	۱۴۸۶۵۹۱	۵۵۵۰۵	۳۷	۳۳	۳	۱۳۰	۴۷۳۱
کرمانشاه	۹۶۴۴۱۹	۹۶۳۱۸۶	۲۱	۳۹۵	۰	۰	۴	۸۱۳
کهگیلویه و بویراحمد	۳۵۱۶۶۶	۳۵۰۹۶۱	۶۰۷	۲	۰	۰	۶	۹۰
گلستان	۹۳۰۴۹۲	۹۲۱۱۶۵	۸۶۷۱	۲۲	۵	۰	۲۲۷	۴۰۲
گیلان	۱۲۶۳۰۹۹	۱۲۶۲۸۳۹	۹۱	۱۱	۰	۰	۲۲	۱۳۶
لرستان	۸۶۷۷۶۰	۸۶۷۵۴۲	۳۶	۹۲	۱	۰	۲	۸۷
مازندران	۱۶۲۹۵۸۴	۱۶۲۶۸۹۹	۸۰۵	۲۳	۱	۰	۲۲	۱۸۳۴
مرکزی	۷۰۳۷۲۴	۶۸۹۱۱۰	۱۳۹۶۷	۱۰۴	۳	۰	۶	۵۳۴
هرمزگان	۸۶۹۶۰۱	۸۵۹۱۴۱	۹۸۹۴	۳۸	۱۴۴	۱	۲۳۳	۱۵۰
همدان	۸۵۷۹۱۶	۸۵۷۳۴۰	۸۲	۹۴	۰	۰	۴	۳۹۶
یزد	۵۵۲۵۲۰	۵۲۷۴۹۳	۲۳۴۵۷	۷۰۹	۱۵	۱	۱۵	۸۳۰

## ۳- ۱- جمعیت بر حسب جنس، استان و تابعیت (دنباله)

(نقاط شهری)

جنس و استان	جمع	ایران	افغانستان	عراق	پاکستان	ترکیه	سایر کشورها	اظهار نشده
مرد و زن	۵۹۱۴۶۱۴۷	۵۷۷۶۱۷۴۶	۱۲۴۲۳۳۲	۳۱۹۱۰	۱۱۵۳۰	۶۷۴	۱۸۴۷۶	۱۰۱۷۹
آذربایجان شرقی	۲۸۰۹۴۲۴	۲۸۰۴۸۶۳	۸۹	۳۵	۰	۴۸	۱۱۵	۴۲۷۴
آذربایجان غربی	۲۱۳۶۲۰۲	۲۱۳۱۷۲۲	۵۷	۴۵۵	۰	۶۱	۲۸	۳۸۸۰
اردبیل	۸۶۶۰۳۴	۸۶۵۳۸۸	۱۹	۱۳	۰	۵	۱۸	۵۹۱
اصفهان	۴۵۰۷۳۰۹	۴۳۳۳۱۲۹	۱۶۶۷۹۷	۲۱۷۱	۲۸۲	۱۵	۷۴۳	۴۱۷۲
البرز	۲۵۱۲۷۳۷	۲۴۵۲۲۴۸	۵۹۱۳۱	۱۸۱	۸۶	۱۶	۱۳۰	۹۴۵
ایلام	۳۹۵۲۶۳	۳۹۳۸۲۵	۲۵	۱۲۲۶	۰	۰	۱۱	۱۷۶
بوشهر	۸۳۵۹۵۵	۸۰۹۰۹۹	۲۴۷۴۸	۱۲۵	۸۲	۱	۶۰	۱۸۴۰
تهران	۱۲۴۵۲۲۳۰	۱۲۰۴۹۵۷۱	۳۷۳۰۰۰	۴۸۶۴	۹۵۹	۱۴۴	۲۵۳۹	۲۱۱۵۳
چهارمحال و بختیاری	۶۰۷۴۴۴	۶۰۶۷۹۹	۵۳	۶	۲	۰	۴	۵۸۰
خراسان جنوبی	۴۵۳۸۲۷	۴۴۹۰۸۰	۴۷۰۳	۱۶	۴	۰	۴	۲۰
خراسان رضوی	۴۷۰۰۹۲۴	۴۴۹۷۵۹۷	۱۸۵۷۸۰	۵۹۶۱	۱۶۷۳	۱۵	۴۰۴۱	۵۸۵۷
خراسان شمالی	۴۸۴۳۴۶	۴۸۴۱۶۱	۵۸	۲۴	۱	۰	۲	۱۰۰
خوزستان	۳۵۵۴۲۰۵	۳۵۳۳۸۰۶	۳۵۷۲	۴۱۸۵	۱۰	۱	۱۳۶	۱۲۴۹۵
زنجان	۷۱۱۱۷۷	۷۱۱۰۳۴	۲۸	۶	۱	۹	۸	۹۱
سمنان	۵۶۰۵۰۲	۵۳۰۰۳۸	۲۹۸۹۷	۶۸	۱۸	۱	۳۶	۴۴۴
سیستان و بلوچستان	۱۳۴۵۶۴۲	۱۳۲۷۳۸۱	۱۴۴۳۶	۹	۱۲۸۸	۰	۱۵۹	۲۳۶۹
فارس	۳۴۰۱۶۷۵	۳۳۰۷۴۱۹	۹۲۵۴۱	۵۴۱	۵۲	۱	۱۹۰	۹۳۱
قزوین	۹۵۲۱۴۹	۹۳۶۳۴۵	۱۵۳۵۱	۱۰۸	۲۱	۶	۱۴۵	۱۷۳
قم	۱۲۲۹۹۶۴	۱۱۱۲۸۴۷	۸۸۶۱۶	۸۳۳۳	۶۵۱۴	۳۴۰	۸۴۰۳	۴۹۱۱
کردستان	۱۱۳۴۲۲۹	۱۱۳۳۷۳۳	۱۳	۳۵۵	۰	۰	۷	۱۲۱
کرمان	۱۸۵۸۵۸۷	۱۷۶۰۰۴۵	۸۹۹۰۹	۵۷	۷۵	۳	۴۸۹	۸۰۰۹
کرمانشاه	۱۴۶۸۶۱۵	۱۴۶۷۰۰۷	۲۹	۷۵۰	۰	۱	۴	۸۲۴
کهگیلویه و بویراحمد	۳۹۷۴۶۱	۳۹۶۰۱۱	۱۳۴۲	۴	۰	۰	۷	۹۷
گلستان	۹۹۵۶۱۵	۹۸۶۴۸۸	۸۴۷۱	۴۵	۱۳	۱	۲۲۲	۳۷۵
گیلان	۱۶۰۳۰۲۶	۱۶۰۲۵۸۰	۲۰۵	۳۳	۱	۰	۶۱	۱۴۶
لرستان	۱۱۳۴۹۰۸	۱۱۳۴۶۱۳	۶۰	۱۰۶	۳	۰	۳	۱۲۳
مازندران	۱۸۹۷۲۳۸	۱۸۹۲۸۲۷	۱۴۱۷	۳۲	۹	۰	۵۰	۲۹۰۳
مرکزی	۱۰۹۹۷۶۴	۱۰۷۷۴۷۹	۲۱۶۷۴	۲۵۶	۱۷	۱	۸۱	۲۵۶
هرمزگان	۹۷۱۸۲۲	۹۵۲۶۶۷	۱۷۷۰۲	۸۰	۳۳۹	۲	۷۱۹	۳۱۳
همدان	۱۰۹۷۲۱۷	۱۰۹۶۴۹۷	۱۵۰	۱۸۳	۲	۲	۳۴	۳۴۹
یزد	۹۷۱۳۵۵	۹۲۵۴۴۷	۴۲۴۵۹	۱۶۸۲	۷۸	۱	۲۷	۱۶۶۱



## ۳ - ۱ - جمعیت بر حسب جنس، استان و تابعیت (دنباله)

(نقاط شهری)

جنس و استان	جمع	ایران	افغانستان	عراق	پاکستان	ترکیه	سایر کشورها	اظهار نشده
مرد .....	۲۹۱۴۱۴۱۴	۲۹۱۰۶۹۳۵	۶۵۶۰۱۹	۱۱۲۰۸	۶۵۴۷	۴۰۴	۱۰۶۵۵	۴۲۵۷۶
آذربایجان شرقی .....	۱۴۲۰۵۲۰	۱۴۱۸۱۱۳	۴۳	۲۷	۰	۳۴	۸۵	۲۲۱۸
آذربایجان غربی .....	۱۰۷۶۵۶۵	۱۰۷۴۳۱۵	۲۵	۲۲۵	۰	۴۱	۱۴	۱۹۴۵
اردبیل .....	۴۴۱۰۲۴	۴۴۰۶۳۷	۱۲	۷	۰	۴	۹	۳۵۵
اصفهان .....	۲۲۸۲۲۸۹	۲۱۹۲۵۸۸	۸۵۵۸۳	۱۲۹۵	۱۷۱	۷	۴۴۵	۲۲۰۰
البرز .....	۱۲۷۱۰۹۹	۱۲۳۸۵۱۶	۳۱۷۸۱	۱۰۶	۵۳	۱۲	۶۹	۵۶۲
ایلام .....	۲۰۰۴۱۹	۱۹۹۵۷۷	۱۰	۷۲۲	۰	۰	۶	۱۰۴
بوشهر .....	۴۳۷۵۱۶	۴۲۰۹۵۹	۱۵۳۳۶	۶۹	۵۹	۱	۴۶	۱۰۴۶
تهران .....	۶۲۴۲۱۸۰	۶۰۲۶۳۰۸	۱۹۹۵۹۴	۲۸۳۲	۶۰۰	۹۸	۱۵۸۶	۱۱۱۶۲
چهارمحال و بختیاری .....	۳۰۷۷۹۸	۳۰۷۴۱۹	۳۳	۴	۲	۰	۲	۳۳۸
خراسان جنوبی .....	۲۳۰۴۷۳	۲۲۸۰۰۴	۲۴۴۴	۹	۳	۰	۲	۱۱
خراسان رضوی .....	۲۳۶۲۰۹۷	۲۲۵۸۵۹۷	۹۳۸۱۶	۳۴۵۸	۹۰۷	۹	۲۱۷۷	۳۱۳۳
خراسان شمالی .....	۲۴۳۴۴۲	۲۴۳۳۳۴	۳۵	۱۵	۱	۰	۰	۵۷
خوزستان .....	۱۷۹۵۱۹۶	۱۷۸۴۰۴۴	۲۱۶۸	۲۲۸۳	۹	۱	۹۳	۶۵۹۸
زنجان .....	۳۵۹۳۰۹	۳۵۹۲۱۸	۱۸	۳	۱	۷	۴	۵۸
سمنان .....	۲۸۲۵۰۴	۲۶۶۷۳۶	۱۵۴۶۹	۴۵	۱۳	۰	۲۵	۲۱۶
سیستان و بلوچستان .....	۶۸۵۱۶۳	۶۷۵۳۷۱	۷۶۶۵	۳	۷۹۶	۰	۱۰۸	۱۲۲۰
فارس .....	۱۷۱۷۵۲۰	۱۶۶۶۰۶۹	۵۰۴۱۸	۳۲۰	۴۰	۰	۱۰۸	۵۶۵
قزوین .....	۴۸۴۰۲۷	۴۷۵۹۵۴	۷۸۴۶	۶۷	۱۵	۵	۴۵	۹۵
قم .....	۶۲۴۵۰۹	۵۶۴۳۷۵	۴۴۶۰۴	۴۶۹۰	۳۴۶۳	۱۷۶	۴۵۸۷	۲۶۱۴
کردستان .....	۵۷۳۱۴۷	۵۷۲۸۸۲	۱۰	۱۸۵	۰	۰	۴	۶۶
کرمان .....	۹۴۸۵۷۱	۸۹۵۰۳۴	۴۸۸۱۴	۲۸	۵۴	۲	۳۶۹	۴۲۷۰
کرمانشاه .....	۷۳۷۳۲۲	۷۳۶۴۷۴	۱۵	۴۰۰	۰	۱	۱	۴۳۱
کهگیلویه و بویراحمد .....	۲۰۱۶۸۱	۲۰۰۸۵۶	۷۶۹	۲	۰	۰	۵	۴۹
گلستان .....	۴۹۸۰۱۴	۴۹۳۱۶۵	۴۴۸۴	۲۵	۹	۱	۱۱۱	۲۱۹
گیلان .....	۷۹۷۴۷۰	۷۹۷۱۸۱	۱۴۶	۲۴	۱	۰	۴۳	۷۵
لرستان .....	۵۷۰۱۱۳	۵۶۹۹۴۶	۳۸	۶۵	۲	۰	۱	۶۱
مازندران .....	۹۴۹۵۷۶	۹۴۷۰۴۹	۹۷۷	۲۰	۹	۰	۳۰	۱۴۹۱
مرکزی .....	۵۵۷۱۳۰	۵۴۵۵۰۶	۱۱۲۳۴	۱۵۸	۱۵	۱	۷۵	۱۴۱
هرمزگان .....	۴۹۷۸۹۹	۴۸۶۶۷۹	۱۰۱۵۴	۴۶	۲۵۹	۱	۵۶۱	۱۹۹
همدان .....	۵۵۰۵۸۷	۵۵۰۱۷۲	۸۹	۹۰	۲	۲	۳۲	۲۰۰
یزد .....	۴۹۶۲۵۴	۴۷۱۸۵۷	۲۲۴۵۹	۹۸۵	۶۳	۱	۱۲	۸۷۷



## ۳-۱- جمعیت بر حسب جنس، استان و تابعیت (دنباله)

(نقاط شهری)

جنس و استان	جمع	ایران	افغانستان	عراق	پاکستان	ترکیه	سایر کشورها	اظهار نشده
زن	۲۹۳۰۵۴۳۳	۲۸۶۵۴۸۱۱	۵۸۶۲۴۳	۱۳۷۰۲	۴۹۸۳	۲۷۰	۷۸۲۱	۳۷۶۰۳
آذربایجان شرقی	۱۳۸۸۹۰۴	۱۳۸۶۷۵۰	۴۶	۸	۰	۱۴	۳۰	۲۰۵۶
آذربایجان غربی	۱۰۵۹۶۳۸	۱۰۵۷۴۰۷	۳۲	۲۳۰	۰	۲۰	۱۴	۱۹۳۵
اردبیل	۴۲۵۰۱۰	۴۲۴۷۵۱	۷	۶	۰	۱	۹	۲۳۶
اصفهان	۲۲۲۵۰۲۰	۲۱۴۰۵۴۱	۸۱۲۱۴	۸۷۶	۱۱۱	۸	۲۹۸	۱۹۷۲
البرز	۱۲۴۱۶۳۸	۱۲۱۳۷۳۲	۲۷۳۵۰	۷۵	۳۳	۴	۶۱	۳۸۳
ایلام	۱۹۴۸۴۴	۱۹۴۲۴۸	۱۵	۵۰۴	۰	۰	۵	۷۲
بوشهر	۳۹۸۴۳۹	۳۸۸۱۴۰	۹۴۱۲	۵۶	۲۳	۰	۱۴	۷۹۴
تهران	۶۲۱۰۰۵۰	۶۰۲۳۲۶۳	۱۷۳۴۰۶	۲۰۳۲	۳۵۹	۴۶	۹۵۳	۹۹۹۱
چهارمحال و بختیاری	۲۹۹۶۴۶	۲۹۹۳۸۰	۲۰	۲	۰	۰	۲	۲۴۲
خراسان جنوبی	۲۲۳۳۵۴	۲۲۱۰۷۶	۲۲۵۹	۷	۱	۰	۲	۹
خراسان رضوی	۲۳۳۸۸۲۷	۲۲۳۹۰۰۰	۹۱۹۶۴	۲۵۰۳	۷۶۶	۶	۱۸۶۴	۲۷۲۴
خراسان شمالی	۲۴۰۹۰۴	۲۴۰۸۲۷	۲۳	۹	۰	۰	۲	۴۳
خوزستان	۱۷۵۹۰۰۹	۱۷۴۹۷۶۲	۱۴۰۴	۱۹۰۲	۱	۰	۴۳	۵۸۹۷
زنجان	۳۵۱۸۶۸	۳۵۱۸۱۶	۱۰	۳	۰	۲	۴	۳۳
سمنان	۲۷۷۹۹۸	۲۶۳۳۰۲	۱۴۴۲۸	۲۳	۵	۱	۱۱	۲۲۸
سیستان و بلوچستان	۶۶۰۴۷۹	۶۵۲۰۱۰	۶۷۷۱	۶	۴۹۲	۰	۵۱	۱۱۴۹
فارس	۱۶۸۴۱۵۵	۱۶۴۱۳۵۰	۴۲۱۲۳	۲۲۱	۱۲	۱	۸۲	۳۶۶
قزوین	۴۶۸۱۲۲	۴۶۰۳۹۱	۷۵۰۵	۴۱	۶	۱	۱۰۰	۷۸
قم	۶۰۵۴۵۵	۵۴۸۴۷۲	۴۴۰۱۲	۳۶۴۳	۳۰۵۱	۱۶۴	۳۸۱۶	۲۲۹۷
کردستان	۵۶۱۰۸۲	۵۶۰۸۵۱	۳	۱۷۰	۰	۰	۳	۵۵
کرمان	۹۱۰۰۱۶	۸۶۵۰۱۱	۴۱۰۹۵	۲۹	۲۱	۱	۱۲۰	۳۷۳۹
کرمانشاه	۷۳۱۲۹۳	۷۳۰۵۳۳	۱۴	۳۵۰	۰	۰	۳	۳۹۳
کهگیلویه و بویراحمد	۱۹۵۷۸۰	۱۹۵۱۵۵	۵۷۳	۲	۰	۰	۲	۴۸
گلستان	۴۹۷۶۰۱	۴۹۳۳۲۳	۳۹۸۷	۲۰	۴	۰	۱۱۱	۱۵۶
گیلان	۸۰۵۵۵۶	۸۰۵۳۹۹	۵۹	۹	۰	۰	۱۸	۷۱
لرستان	۵۶۴۷۹۵	۵۶۴۶۶۷	۲۲	۴۱	۱	۰	۲	۶۲
مازندران	۹۴۷۶۶۲	۹۴۵۷۷۸	۴۴۰	۱۲	۰	۰	۲۰	۱۴۱۲
مرکزی	۵۴۲۶۳۴	۵۳۱۹۷۳	۱۰۴۴۰	۹۸	۲	۰	۶	۱۱۵
هرمزگان	۴۷۳۹۲۳	۴۶۵۹۸۸	۷۵۴۸	۳۴	۸۰	۱	۱۵۸	۱۱۴
همدان	۵۴۶۶۳۰	۵۴۶۳۲۵	۶۱	۹۳	۰	۰	۲	۱۴۹
یزد	۴۷۵۱۰۱	۴۵۳۵۹۰	۲۰۰۰۰	۶۹۷	۱۵	۰	۱۵	۷۸۴



## ۳ - ۱- جمعیت بر حسب جنس، استان و تابعیت (دنباله)

(نقاط روستایی)

جنس و استان	جمع	ایران	افغانستان	عراق	پاکستان	ترکیه	سایر کشورها	اظهار نشده
مرد و زن .....	۲۰۷۳۰۶۲۵	۲۰۳۵۷۱۶۹	۳۴۰۹۶۸	۲۶۲۱	۲۷۶۵	۳۹	۲۳۶۵	۲۴۶۹۸
آذربایجان شرقی .....	۱۱۰۰۲۲۰	۱۰۹۸۸۸۰	۵۰	۰	۰	۱	۴	۱۲۸۵
آذربایجان غربی .....	۱۱۲۹۰۰۰	۱۱۲۶۰۴۶	۵۰	۲۴۷	۴	۲۲	۲۷	۲۶۰۴
اردبیل .....	۴۰۴۲۳۶	۴۰۲۴۴۰	۱۶	۱	۰	۰	۲	۱۷۷۷
اصفهان .....	۶۱۳۰۷۳	۵۹۶۵۲۲	۱۶۳۲۱	۴۰	۱۴	۰	۱	۱۷۵
البرز .....	۱۹۹۵۵۹	۱۷۳۸۸۸	۲۵۱۷۵	۲۹	۳۱	۰	۱۱	۴۲۵
ایلام .....	۱۸۴۴۴۴	۱۸۳۵۵۲	۳	۴۶۸	۰	۰	۰	۴۲۱
بوشهر .....	۳۲۵۴۹۵	۳۲۰۱۲۱	۴۹۴۳	۱۸	۸۲	۰	۲۲۷	۱۰۴
تهران .....	۸۱۴۶۹۸	۶۷۰۱۴۸	۱۴۲۴۸۹	۱۰۰	۷۳۹	۱۰	۱۰۸	۱۱۰۴
چهارمحال و بختیاری .....	۳۳۹۶۶۷	۳۳۹۲۴۳	۳۸	۰	۰	۰	۳	۳۸۳
خراسان جنوبی .....	۳۱۵۰۷۰	۳۱۴۷۱۷	۳۴۲	۰	۰	۰	۶	۵
خراسان رضوی .....	۱۷۳۳۱۲۱	۱۶۹۳۸۷۸	۳۳۶۵۸	۴۳۹	۷۱	۲	۱۰۲۵	۴۰۴۸
خراسان شمالی .....	۳۷۷۵۳۳	۳۷۷۳۲۸	۳۵	۱	۱	۰	۵	۱۶۳
خوزستان .....	۱۱۵۱۵۹۶	۱۱۴۴۹۷۵	۲۷۱۳	۷۸۷	۱۲	۰	۱۰	۳۰۹۹
زنجان .....	۳۴۶۲۸۳	۳۴۶۰۴۱	۱۲	۱۱	۰	۰	۱۲۶	۹۳
سمنان .....	۱۴۱۸۵۸	۱۳۶۳۰۰	۵۵۱۲	۳	۰	۰	۹	۳۴
سیستان و بلوچستان .....	۱۴۲۷۳۳۲	۱۴۱۲۰۵۸	۱۲۴۰۹	۵	۱۳۰۹	۱	۳۹	۱۵۱۱
فارس .....	۱۴۳۲۳۵۵	۱۴۱۵۵۸۹	۱۶۱۴۷	۲۲	۲۶	۰	۱۸	۵۵۳
قزوین .....	۳۲۱۶۱۰	۳۱۸۴۱۲	۳۰۵۰	۴	۱	۰	۰	۱۴۳
قم .....	۶۲۳۱۷	۵۴۴۵۸	۷۷۵۱	۳۲	۲۹	۰	۱۰	۳۷
کردستان .....	۴۶۸۷۷۸	۴۶۸۶۵۷	۵	۶۹	۰	۰	۱	۴۶
کرمان .....	۱۳۰۲۵۵۷	۱۲۶۴۷۰۵	۳۵۵۰۰	۱۹	۳۱	۲	۱۹	۲۲۸۱
کرمانشاه .....	۴۷۸۴۴۴	۴۷۷۲۶۲	۱۸	۸۰	۰	۰	۱	۱۰۸۳
کهگیلویه و بویراحمد .....	۳۱۴۰۰۹	۳۱۳۷۱۱	۱۶۱	۰	۰	۰	۴۵	۹۲
گلستان .....	۸۷۱۵۴۶	۸۶۱۰۵۸	۹۷۹۸	۹	۱	۰	۲۱۸	۴۶۲
گیلان .....	۹۲۷۶۶۰	۹۲۷۴۰۰	۱۰۴	۹	۱	۰	۱۱	۱۳۵
لرستان .....	۶۲۳۸۹۶	۶۲۳۶۷۱	۳۹	۱۲۰	۰	۰	۰	۶۶
مازندران .....	۱۳۸۶۳۳۷	۱۳۸۴۲۵۲	۱۲۰۶	۲۴	۵	۰	۶	۸۴۴
مرکزی .....	۳۲۹۶۹۰	۳۲۱۱۶۳	۷۵۸۰	۳۳	۵	۰	۰	۹۰۹
هرمزگان .....	۸۰۲۵۱۲	۷۹۵۱۳۴	۶۴۹۲	۱۷	۳۸۹	۰	۳۶۴	۱۱۶
همدان .....	۶۳۹۰۰۵	۶۳۸۳۶۰	۶۷	۴	۰	۰	۲	۵۷۲
یزد .....	۱۶۶۷۲۴	۱۵۷۲۰۰	۹۲۸۴	۳۰	۱۴	۱	۶۷	۱۲۸





## ۳ - ۱ - جمعیت بر حسب جنس، استان و تابعیت (دنباله)

(نقاط روستایی)

جنس و استان	جمع	ایران	افغانستان	عراق	پاکستان	ترکیه	سایر کشورها	اظهار نشده
مرد	۱۰۶۳۰۵۴۹	۱۰۴۲۳۷۷۰	۱۱۱۵۵۰	۱۵۱۶	۱۷۶۳	۲۵	۱۵۰۴	۱۳۴۲۱
آذربایجان شرقی	۵۶۸۸۷۵	۵۶۷۹۸۸	۳۳	۰	۰	۱	۲	۸۵۱
آذربایجان غربی	۵۸۱۷۳۸	۵۸۰۱۵۵	۲۷	۱۲۰	۴	۱۴	۲۱	۱۳۹۷
اردبیل	۲۰۹۱۵۱	۲۰۸۲۳۴	۳	۰	۰	۰	۱	۹۱۳
اصفهان	۳۱۶۹۵۱	۳۰۷۶۲۲	۹۱۸۴	۲۹	۵	۰	۱	۱۱۰
البرز	۱۰۵۱۸۱	۹۱۱۶۱	۱۳۷۵۴	۱۹	۲۵	۰	۶	۲۱۶
ایلام	۹۴۵۴۹	۹۴۰۱۵	۱	۲۹۸	۰	۰	۰	۲۳۵
بوشهر	۱۸۲۲۲۱	۱۷۷۸۴۵	۴۰۵۰	۱۳	۷۷	۰	۱۵۶	۸۰
تهران	۴۳۰۹۱۱	۳۵۴۶۲۳	۷۵۱۱۴	۵۹	۴۲۹	۸	۷۹	۵۹۹
چهارمحال و بختیاری	۱۷۴۲۱۶	۱۷۳۹۹۲	۲۷	۰	۰	۰	۲	۱۹۵
خراسان جنوبی	۱۵۹۴۴۳	۱۵۹۲۶۴	۱۷۵	۰	۰	۰	۳	۱
خراسان رضوی	۸۸۲۸۱۵	۸۶۲۳۳۹	۱۷۵۷۷	۲۹۲	۴۰	۲	۵۲۵	۲۰۴۰
خراسان شمالی	۱۸۹۵۸۱	۱۸۹۴۷۷	۲۰	۱	۱	۰	۳	۷۹
خوزستان	۵۹۰۹۶۳	۵۸۷۳۸۷	۱۵۰۰	۳۹۷	۸	۰	۴	۱۶۶۷
زنجان	۱۷۵۵۳۹	۱۷۵۳۵۲	۵	۶	۰	۰	۱۲۴	۵۲
سمنان	۷۴۱۵۲	۷۱۰۵۰	۳۰۶۶	۳	۰	۰	۹	۲۴
سیستان و بلوچستان	۷۱۵۶۱۸	۷۰۷۵۳۳	۶۴۹۸	۴	۷۷۷	۰	۲۸	۷۷۸
فارس	۷۳۴۴۶۴	۷۲۳۸۳۷	۱۰۲۵۹	۱۷	۱۲	۰	۱۳	۳۲۶
قزوین	۱۶۶۴۷۰	۱۶۴۶۳۶	۱۷۴۶	۳	۱	۰	۰	۸۴
قم	۳۴۰۲۹	۲۹۸۰۶	۴۱۵۵	۲۹	۱۷	۰	۷	۱۵
کردستان	۲۳۹۶۲۵	۲۳۹۵۷۲	۳	۲۳	۰	۰	۱	۲۶
کرمان	۶۶۷۲۴۰	۶۴۴۸۲۱	۲۱۰۹۰	۱۱	۱۹	۰	۹	۱۲۹۰
کرمانشاه	۲۴۷۸۰۴	۲۴۷۰۹۵	۱۱	۳۵	۰	۰	۰	۶۶۳
کهگیلویه و بویراحمد	۱۵۸۸۶۱	۱۵۸۶۴۲	۱۲۷	۰	۰	۰	۴۱	۵۱
گلستان	۴۳۹۳۷۳	۴۳۳۹۳۲	۵۱۱۵	۷	۰	۰	۱۰۲	۲۱۷
گیلان	۴۷۰۱۱۷	۴۶۹۹۶۰	۷۲	۷	۱	۰	۷	۷۰
لرستان	۳۲۱۷۸۶	۳۲۱۶۵۰	۲۵	۶۹	۰	۰	۰	۴۲
مازندران	۷۰۴۴۱۷	۷۰۳۱۳۳	۸۴۱	۱۳	۴	۰	۴	۴۲۲
مرکزی	۱۶۸۶۰۱	۱۶۴۰۲۷	۴۰۵۳	۲۷	۴	۰	۰	۴۹۰
هرمزگان	۴۰۷۷۳۹	۴۰۲۸۸۵	۴۱۴۶	۱۳	۳۲۵	۰	۲۸۹	۸۱
همدان	۳۲۸۶۶۳	۳۲۸۲۸۹	۴۶	۳	۰	۰	۰	۳۲۵
یزد	۸۹۴۵۶	۸۳۴۴۸	۵۸۲۷	۱۸	۱۴	۰	۶۷	۸۲



## ۳-۱- جمعیت بر حسب جنس، استان و تابعیت (دنباله)

(نقاط روستایی)

جنس و استان	جمع	ایران	افغانستان	عراق	پاکستان	ترکیه	سایر کشورها	اظهار نشده
زن.....	۱۰۱۰۰۷۶	۹۹۳۳۳۹۹	۱۵۲۴۱۸	۱۱۰۵	۱۰۰۲	۱۴	۸۶۱	۱۱۲۷۷
آذربایجان شرقی .....	۵۳۱۳۴۵	۵۳۰۸۹۲	۱۷	۰	۰	۰	۲	۴۳۴
آذربایجان غربی .....	۵۴۷۲۶۲	۵۴۵۸۹۱	۲۳	۱۲۷	۰	۸	۶	۱۲۰۷
اردبیل .....	۱۹۵۰۸۵	۱۹۴۲۰۶	۱۳	۱	۰	۰	۱	۸۶۴
اصفهان .....	۲۹۶۱۲۲	۲۸۸۹۰۰	۷۱۳۷	۱۱	۹	۰	۰	۶۵
البرز .....	۹۴۳۷۸	۸۲۷۲۷	۱۱۴۲۱	۱۰	۶	۰	۵	۲۰۹
ایلام .....	۸۹۸۹۵	۸۹۵۳۷	۲	۱۷۰	۰	۰	۰	۱۸۶
بوشهر .....	۱۴۳۲۷۴	۱۴۲۲۷۶	۸۹۳	۵	۵	۰	۷۱	۲۴
تهران .....	۳۸۳۷۸۷	۳۱۵۵۲۵	۶۷۳۷۵	۴۱	۳۱۰	۲	۲۹	۵۰۵
چهارمحال و بختیاری .....	۱۶۵۴۵۱	۱۶۵۲۵۱	۱۱	۰	۰	۰	۱	۱۸۸
خراسان جنوبی .....	۱۵۵۶۲۷	۱۵۵۴۵۳	۱۶۷	۰	۰	۰	۳	۴
خراسان رضوی .....	۸۵۰۳۰۶	۸۳۱۵۳۹	۱۶۰۸۱	۱۴۷	۳۱	۰	۵۰۰	۲۰۰۸
خراسان شمالی .....	۱۸۷۹۵۲	۱۸۷۸۵۱	۱۵	۰	۰	۰	۲	۸۴
خوزستان .....	۵۶۰۶۳۳	۵۵۷۵۸۸	۱۲۱۳	۳۹۰	۴	۰	۶	۱۴۳۲
زنجان .....	۱۷۰۷۴۴	۱۷۰۶۸۹	۷	۵	۰	۰	۲	۴۱
سمنان .....	۶۷۷۰۶	۶۵۲۵۰	۲۴۴۶	۰	۰	۰	۰	۱۰
سیستان و بلوچستان .....	۷۱۱۷۱۴	۷۰۴۵۲۵	۵۹۱۱	۱	۵۳۲	۱	۱۱	۷۳۳
فارس .....	۶۹۷۸۹۱	۶۹۱۷۵۲	۵۸۸۸	۵	۱۴	۰	۵	۲۲۷
قزوین .....	۱۵۵۱۴۰	۱۵۳۷۷۶	۱۳۰۴	۱	۰	۰	۰	۵۹
قم .....	۲۸۲۸۸	۲۴۶۵۲	۳۵۹۶	۳	۱۲	۰	۳	۲۲
کردستان .....	۲۲۹۱۵۳	۲۲۹۰۸۵	۲	۴۶	۰	۰	۰	۲۰
کرمان .....	۶۳۵۳۱۷	۶۱۹۸۸۴	۱۴۴۱۰	۸	۱۲	۲	۱۰	۹۹۱
کرمانشاه .....	۲۳۰۶۴۰	۲۳۰۱۶۷	۷	۴۵	۰	۰	۱	۴۲۰
کهگیلویه و بویراحمد .....	۱۵۵۱۴۸	۱۵۵۰۶۹	۳۴	۰	۰	۰	۴	۴۱
گلستان .....	۴۳۲۱۷۳	۴۲۷۱۲۶	۴۶۸۳	۲	۱	۰	۱۱۶	۲۴۵
گیلان .....	۴۵۷۵۴۳	۴۵۷۴۴۰	۳۲	۲	۰	۰	۴	۶۵
لرستان .....	۳۰۲۱۱۰	۳۰۲۰۲۱	۱۴	۵۱	۰	۰	۰	۲۴
مازندران .....	۶۸۱۹۲۰	۶۸۱۱۱۹	۳۶۵	۱۱	۱	۰	۲	۴۲۲
مرکزی .....	۱۶۱۰۸۹	۱۵۷۱۳۶	۳۵۲۷	۶	۱	۰	۰	۴۱۹
هرمزگان .....	۳۹۴۷۷۳	۳۹۲۲۴۹	۲۳۴۶	۴	۶۴	۰	۷۵	۳۵
همدان .....	۳۱۰۳۴۲	۳۱۰۰۷۱	۲۱	۱	۰	۰	۲	۲۴۷
یزد .....	۷۷۲۶۸	۷۳۷۵۲	۳۴۵۷	۱۲	۰	۱	۰	۴۶

۴- ۱- جمعیت بر حسب جنس، سن و دین

(کل)

جنس و سن	جمع	مسلمان	مسیحی	کلیمی	زرتشتی	سایر	اظهار نشده
<b>مرد وزن</b>	<b>۷۹۹۲۶۲۷۰</b>	<b>۷۹۵۹۸۰۵۴</b>	<b>۱۳۰۱۵۸</b>	<b>۹۸۲۶</b>	<b>۲۳۱۰۹</b>	<b>۴۰۵۵۱</b>	<b>۱۲۴۵۷۲</b>
..... ۰-۴ ساله	۷۰۹۳۰۰۴	۷۰۶۳۴۰۹	۴۳۸۶	۴۴۳	۴۷۴	۴۳۴۳	۱۹۹۴۹
..... ۵-۹ ساله	۶۴۱۱۲۷۷	۶۳۸۸۸۴۸	۸۲۵۹	۵۸۷	۱۴۲۵	۲۷۱۴	۹۴۴۴
..... ۱۰-۱۴ ساله	۵۶۸۸۳۸۴	۵۶۶۸۶۹۳	۷۹۴۸	۵۳۷	۱۳۷۰	۲۴۵۸	۷۳۷۸
..... ۱۵-۱۹ ساله	۵۴۵۸۹۹۷	۵۴۳۸۶۰۲	۸۳۴۹	۶۶۰	۱۴۳۰	۲۶۱۵	۷۳۴۱
..... ۲۰-۲۴ ساله	۶۳۹۲۸۷۹	۶۳۶۸۳۵۲	۹۷۳۱	۶۴۸	۱۶۴۱	۲۸۸۳	۹۶۲۴
..... ۲۵-۲۹ ساله	۸۲۰۱۱۳۳	۸۱۷۰۱۰۵	۱۱۸۰۹	۷۸۴	۱۹۵۴	۳۳۶۸	۱۳۱۱۳
..... ۳۰-۳۴ ساله	۸۶۰۰۹۱۳	۸۵۶۸۹۳۶	۱۲۷۲۹	۸۴۲	۲۲۵۸	۳۴۵۰	۱۲۶۹۸
..... ۳۵-۳۹ ساله	۷۰۳۷۵۹۸	۷۰۱۱۴۶۲	۱۰۷۵۲	۶۴۱	۱۸۷۳	۲۷۵۸	۱۰۱۱۲
..... ۴۰-۴۴ ساله	۵۵۱۸۳۰۷	۵۴۹۷۶۶۱	۹۱۲۸	۴۸۰	۱۵۳۵	۲۲۵۱	۷۲۵۲
..... ۴۵-۴۹ ساله	۴۸۳۳۱۲۳	۴۸۱۳۳۹۹	۹۰۷۴	۵۴۵	۱۴۸۴	۲۳۷۱	۶۲۵۰
..... ۵۰-۵۴ ساله	۳۹۲۵۹۷۱	۳۹۰۷۹۶۲	۸۴۶۹	۵۴۱	۱۵۲۴	۲۳۳۷	۵۱۳۸
..... ۵۵-۵۹ ساله	۳۳۵۰۵۹۳	۳۳۳۴۲۵۵	۷۸۰۵	۶۱۶	۱۴۷۰	۲۱۹۵	۴۲۵۲
..... ۶۰-۶۴ ساله	۲۵۴۲۵۷۳	۲۵۲۸۵۷۰	۶۵۰۲	۶۵۱	۱۳۵۰	۱۹۵۰	۳۵۵۰
..... ۶۵-۶۹ ساله	۱۷۱۱۴۶۴	۱۷۰۰۶۶۰	۵۰۱۹	۵۴۵	۱۰۹۷	۱۵۴۶	۲۵۹۷
..... ۷۰-۷۴ ساله	۱۱۷۷۶۲۵	۱۱۶۹۵۰۸	۳۶۶۹	۴۷۶	۷۵۴	۱۱۳۶	۲۰۸۲
..... ۷۵ ساله و بیشتر	۱۹۸۲۴۲۹	۱۹۶۷۶۳۲	۶۵۲۹	۸۳۰	۱۴۷۰	۲۱۷۶	۳۷۹۲
<b>مرد</b>	<b>۴۰۴۹۸۴۴۲</b>	<b>۴۰۳۲۵۰۷۶</b>	<b>۶۹۰۷۵</b>	<b>۵۱۱۱</b>	<b>۱۲۵۴۲</b>	<b>۲۱۲۰۸</b>	<b>۶۵۴۳۰</b>
..... ۰-۴ ساله	۳۶۴۹۸۰۰	۳۶۳۴۴۵۳	۲۲۹۰	۲۲۵	۲۱۶	۲۲۹۰	۱۰۳۲۶
..... ۵-۹ ساله	۳۲۸۶۰۳۰	۳۲۷۴۴۴۹	۴۲۸۵	۳۲۹	۷۴۳	۱۳۶۱	۴۸۶۳
..... ۱۰-۱۴ ساله	۲۹۱۱۴۲۳	۲۹۰۱۱۴۶	۴۰۶۰	۲۹۹	۷۵۰	۱۳۰۱	۳۸۶۷
..... ۱۵-۱۹ ساله	۲۷۸۵۶۸۸	۲۷۷۵۱۰۳	۴۳۱۵	۳۵۹	۷۵۹	۱۳۷۱	۳۷۸۱
..... ۲۰-۲۴ ساله	۳۲۲۶۹۷۵	۳۲۲۴۳۰۷	۵۰۵۷	۳۵۵	۸۴۵	۱۴۷۴	۴۹۳۷
..... ۲۵-۲۹ ساله	۴۱۴۳۴۴۵	۴۱۲۶۷۰۴	۶۲۷۵	۴۰۶	۱۰۸۶	۱۸۵۱	۷۱۲۳
..... ۳۰-۳۴ ساله	۴۳۴۰۴۴۸	۴۳۲۲۹۰۱	۶۸۷۷	۴۲۷	۱۲۷۵	۱۹۰۶	۷۰۶۲
..... ۳۵-۳۹ ساله	۳۵۷۲۴۰۳	۳۵۵۷۷۷۱	۶۰۴۴	۳۳۵	۱۱۰۷	۱۵۴۲	۵۶۰۴
..... ۴۰-۴۴ ساله	۲۸۱۳۸۹۰	۲۸۰۲۳۸۴	۵۱۷۰	۲۴۰	۹۰۳	۱۲۳۷	۳۹۵۶
..... ۴۵-۴۹ ساله	۲۴۵۴۴۲۷	۲۴۴۳۵۸۹	۵۰۶۳	۲۶۴	۸۴۸	۱۲۲۳	۳۴۴۰
..... ۵۰-۵۴ ساله	۱۹۷۵۵۷۴	۱۹۶۶۲۸۱	۴۴۵۴	۲۱۱	۸۴۱	۱۱۵۳	۲۶۳۴
..... ۵۵-۵۹ ساله	۱۶۶۹۹۳۴	۱۶۶۱۵۳۳	۴۱۰۴	۲۹۸	۷۵۷	۱۰۹۶	۲۱۴۶
..... ۶۰-۶۴ ساله	۱۲۵۲۶۶۳	۱۲۴۵۴۲۷	۳۴۷۲	۳۳۲	۷۱۰	۹۴۴	۱۷۷۸
..... ۶۵-۶۹ ساله	۸۰۸۹۱۰	۸۰۳۶۲۷	۲۳۹۵	۳۱۵	۵۴۶	۸۱۲	۱۲۱۵
..... ۷۰-۷۴ ساله	۵۷۱۱۱۲	۵۶۷۰۹۵	۱۹۰۴	۲۴۳	۴۰۱	۵۶۶	۹۰۳
..... ۷۵ ساله و بیشتر	۱۰۲۵۷۲۰	۱۰۱۸۳۰۶	۳۳۱۰	۴۷۳	۷۵۵	۱۰۸۱	۱۷۹۵
<b>زن</b>	<b>۳۹۴۲۷۸۲۸</b>	<b>۳۹۲۷۲۹۷۸</b>	<b>۶۱۰۸۳</b>	<b>۴۷۱۵</b>	<b>۱۰۵۶۷</b>	<b>۱۹۳۴۳</b>	<b>۵۹۱۴۲</b>
..... ۰-۴ ساله	۳۴۴۳۲۰۴	۳۴۲۸۹۵۶	۲۰۹۶	۲۱۸	۲۵۸	۲۰۵۳	۹۶۲۳
..... ۵-۹ ساله	۳۱۲۵۲۴۷	۳۱۱۴۳۹۹	۳۹۷۴	۲۵۸	۶۸۲	۱۳۵۳	۴۵۸۱
..... ۱۰-۱۴ ساله	۲۷۷۶۹۶۱	۲۷۶۷۵۴۷	۳۸۸۸	۲۳۸	۶۲۰	۱۱۵۷	۳۵۱۱
..... ۱۵-۱۹ ساله	۲۶۷۳۳۰۹	۲۶۶۳۴۹۹	۴۰۳۴	۳۰۱	۶۷۱	۱۲۴۴	۳۵۶۰
..... ۲۰-۲۴ ساله	۳۱۵۵۹۰۴	۳۱۴۴۰۴۵	۴۶۷۴	۲۹۳	۷۹۶	۱۴۰۹	۴۶۸۷
..... ۲۵-۲۹ ساله	۴۰۵۷۶۸۸	۴۰۴۳۴۰۱	۵۵۳۴	۳۷۸	۸۶۸	۱۵۱۷	۵۹۹۰
..... ۳۰-۳۴ ساله	۴۲۶۰۴۶۵	۴۲۴۶۰۳۵	۵۸۵۲	۴۱۵	۹۸۳	۱۵۴۴	۵۶۳۶
..... ۳۵-۳۹ ساله	۳۴۶۵۱۹۵	۳۴۵۳۶۹۱	۴۷۰۸	۳۰۶	۷۶۶	۱۲۱۶	۴۵۰۸
..... ۴۰-۴۴ ساله	۲۷۰۴۴۱۷	۲۶۹۵۲۷۷	۳۹۵۸	۲۴۰	۶۳۲	۱۰۱۴	۳۲۹۶
..... ۴۵-۴۹ ساله	۲۳۷۸۶۹۶	۲۳۶۹۸۱۰	۴۰۱۱	۲۸۱	۶۳۶	۱۱۴۸	۲۸۱۰
..... ۵۰-۵۴ ساله	۱۹۵۰۳۹۷	۱۹۴۱۶۸۱	۴۰۱۵	۳۳۰	۶۸۳	۱۱۸۴	۲۵۰۴
..... ۵۵-۵۹ ساله	۱۶۸۰۶۵۹	۱۶۷۲۷۲۲	۳۷۰۱	۳۱۸	۷۱۳	۱۰۹۹	۲۱۰۶
..... ۶۰-۶۴ ساله	۱۲۸۹۹۱۰	۱۲۸۳۱۴۳	۳۰۳۰	۳۱۹	۶۴۰	۱۰۰۶	۱۷۷۲
..... ۶۵-۶۹ ساله	۹۰۲۵۵۴	۸۹۷۰۳۳	۲۶۲۴	۲۳۰	۵۵۱	۷۳۴	۱۳۸۲
..... ۷۰-۷۴ ساله	۶۰۶۵۱۳	۶۰۲۴۱۳	۱۷۶۵	۲۳۳	۳۵۳	۵۷۰	۱۱۷۹
..... ۷۵ ساله و بیشتر	۹۵۶۷۰۹	۹۴۹۳۲۶	۳۲۱۹	۳۵۷	۷۱۵	۱۰۹۵	۱۹۹۷



۴- ۱- جمعیت بر حسب جنس، سن و دین (دنباله) (نقاط شهری)

جنس و سن	جمع	مسلمان	مسیحی	کلیمی	زرتشتی	سایر	اظهار نشده
<b>مرد وزن</b>	<b>۵۹۱۴۶۸۴۷</b>	<b>۵۸۸۸۰۴۶۷</b>	<b>۱۰۲۶۶۰</b>	<b>۹۵۲۹</b>	<b>۱۹۹۶۹</b>	<b>۳۶۱۴۶</b>	<b>۹۸۰۷۶</b>
..... ۰-۴ ساله	۵۰۰۱۷۳۰	۴۹۷۹۷۰۴	۳۱۹۷	۴۳۰	۴۳۹	۳۵۱۱	۱۴۴۴۹
..... ۵-۹ ساله	۴۵۴۶۵۸۸	۴۵۲۹۳۷۱	۵۶۸۴	۵۶۰	۱۱۰۷	۲۳۸۵	۷۴۸۱
..... ۱۰-۱۴ ساله	۴۰۵۶۲۴۳	۴۰۴۰۹۵۷	۵۶۸۶	۵۰۹	۱۰۸۳	۲۱۹۴	۵۸۱۴
..... ۱۵-۱۹ ساله	۳۹۵۰۶۳۸	۳۹۳۴۵۵۱	۶۱۸۵	۶۳۶	۱۱۷۷	۲۳۴۲	۵۷۴۷
..... ۲۰-۲۴ ساله	۴۵۸۰۹۳۳	۴۵۶۱۶۵۶	۷۲۹۶	۶۲۳	۱۳۲۵	۲۴۸۳	۷۵۵۰
..... ۲۵-۲۹ ساله	۶۱۰۰۶۱۴	۶۰۷۵۶۹۲	۹۰۲۹	۷۵۴	۱۶۵۵	۲۹۷۷	۱۰۵۰۷
..... ۳۰-۳۴ ساله	۶۶۲۷۷۱۶	۶۶۰۱۳۳۱	۱۰۰۷۷	۸۱۶	۱۹۴۴	۳۱۰۵	۱۰۴۴۳
..... ۳۵-۳۹ ساله	۵۳۹۲۲۷۱	۵۳۷۰۸۷۵	۸۴۱۵	۶۱۵	۱۶۱۳	۲۴۷۶	۸۲۷۷
..... ۴۰-۴۴ ساله	۴۱۸۷۸۸۶	۴۱۷۱۰۶۷	۷۱۹۳	۴۶۳	۱۲۹۴	۲۰۰۷	۵۸۶۲
..... ۴۵-۴۹ ساله	۳۷۳۰۳۹۹	۳۷۱۳۸۱۹	۷۴۸۳	۵۲۷	۱۳۱۳	۲۱۷۳	۵۰۸۴
..... ۵۰-۵۴ ساله	۳۰۵۱۳۰۶	۳۰۳۵۹۰۴	۷۱۶۳	۵۲۸	۱۳۸۷	۲۱۶۸	۴۱۵۶
..... ۵۵-۵۹ ساله	۲۵۵۴۸۱۲	۲۵۴۰۷۴۴	۶۶۰۷	۶۱۰	۱۳۴۶	۲۰۳۱	۳۴۷۴
..... ۶۰-۶۴ ساله	۱۹۱۰۵۴۸	۱۸۹۸۵۳۲	۵۵۴۸	۶۴۳	۱۲۴۵	۱۸۱۳	۲۷۶۷
..... ۶۵-۶۹ ساله	۱۲۵۳۰۲۸	۱۲۴۳۶۴۱	۴۳۴۴	۵۳۶	۱۰۰۳	۱۴۴۱	۲۰۶۳
..... ۷۰-۷۴ ساله	۸۴۹۵۰۵	۸۴۲۵۱۰	۳۱۷۷	۴۶۶	۶۹۰	۱۰۵۹	۱۶۰۳
..... ۷۵ ساله و بیشتر	۱۳۵۲۶۳۰	۱۳۴۰۱۱۳	۵۵۷۶	۸۱۳	۱۳۴۸	۱۹۸۱	۲۷۹۹
<b>مرد</b>	<b>۲۹۸۴۱۴۱۴</b>	<b>۲۹۷۰۲۴۴۹</b>	<b>۵۳۵۴۲</b>	<b>۴۹۴۳</b>	<b>۱۰۶۷۷</b>	<b>۱۸۶۳۴</b>	<b>۵۱۱۶۹</b>
..... ۰-۴ ساله	۲۵۶۹۱۲۷	۲۵۵۷۷۳۰	۱۶۵۸	۲۱۹	۱۹۹	۱۸۶۷	۷۴۵۴
..... ۵-۹ ساله	۲۳۳۰۲۳۲	۲۳۲۱۳۹۰	۲۹۳۶	۳۱۶	۵۷۳	۱۱۹۱	۳۸۲۶
..... ۱۰-۱۴ ساله	۲۰۷۵۱۸۶	۲۰۶۷۲۳۵	۲۸۸۱	۲۷۷	۵۹۳	۱۱۶۹	۳۰۳۱
..... ۱۵-۱۹ ساله	۲۰۰۰۳۳۴	۱۹۹۲۰۳۰	۳۱۶۱	۳۴۴	۶۲۶	۱۲۰۷	۲۹۶۶
..... ۲۰-۲۴ ساله	۲۲۶۱۲۰۵	۲۲۵۱۴۷۶	۳۷۳۷	۳۳۹	۶۷۲	۱۲۱۸	۳۷۶۳
..... ۲۵-۲۹ ساله	۳۰۲۴۲۰۰	۳۰۱۱۰۹۲	۴۶۴۲	۳۹۲	۹۱۷	۱۵۹۷	۵۵۶۰
..... ۳۰-۳۴ ساله	۳۳۱۸۵۸۶	۳۳۰۴۳۴۳	۵۳۳۱	۴۱۸	۱۰۶۵	۱۶۷۳	۵۷۵۶
..... ۳۵-۳۹ ساله	۲۷۲۸۳۳۵	۲۷۱۶۴۹۵	۴۶۶۵	۳۲۳	۹۳۷	۱۳۴۳	۴۵۷۲
..... ۴۰-۴۴ ساله	۲۱۳۶۳۴۶	۲۱۲۷۱۳۸	۳۹۶۹	۲۲۹	۷۴۹	۱۰۷۵	۳۱۸۶
..... ۴۵-۴۹ ساله	۱۹۰۲۰۹۷	۱۸۹۳۱۲۴	۴۱۰۸	۲۵۰	۷۴۲	۱۰۹۵	۲۷۷۸
..... ۵۰-۵۴ ساله	۱۵۴۶۵۳۵	۱۵۳۸۶۶۳	۳۷۲۳	۲۰۱	۷۵۰	۱۰۶۳	۲۱۳۵
..... ۵۵-۵۹ ساله	۱۲۸۵۹۳۱	۱۲۷۸۸۰۳	۳۴۰۸	۲۹۵	۶۷۴	۱۰۰۷	۱۷۴۴
..... ۶۰-۶۴ ساله	۹۶۰۴۳۰	۹۵۴۲۴۱	۲۹۲۷	۳۲۹	۶۳۹	۸۷۷	۱۴۱۷
..... ۶۵-۶۹ ساله	۶۰۵۰۷۸	۶۰۰۴۹۰	۲۰۵۴	۳۱۱	۴۹۲	۷۵۹	۹۷۲
..... ۷۰-۷۴ ساله	۴۱۵۲۸۳	۴۱۱۸۵۱	۱۶۱۵	۲۳۸	۳۶۷	۵۲۴	۶۸۸
..... ۷۵ ساله و بیشتر	۶۸۲۵۰۹	۶۷۶۳۴۸	۲۷۲۷	۴۶۲	۶۸۲	۹۶۹	۱۳۲۱
<b>زن</b>	<b>۲۹۳۰۵۴۳۳</b>	<b>۲۹۱۷۸۰۱۸</b>	<b>۴۹۱۱۸</b>	<b>۴۵۸۶</b>	<b>۹۲۹۲</b>	<b>۱۷۵۱۲</b>	<b>۴۶۹۰۷</b>
..... ۰-۴ ساله	۲۴۳۲۶۰۳	۲۴۲۱۹۷۴	۱۵۳۹	۲۱۱	۲۴۰	۱۶۴۴	۶۹۹۵
..... ۵-۹ ساله	۲۲۱۶۳۵۶	۲۲۰۷۹۸۱	۲۷۴۸	۲۴۴	۵۳۴	۱۱۹۴	۳۶۵۵
..... ۱۰-۱۴ ساله	۱۹۸۱۰۵۷	۱۹۷۳۷۲۲	۲۸۰۵	۲۳۲	۴۹۰	۱۰۲۵	۲۷۸۳
..... ۱۵-۱۹ ساله	۱۹۵۰۳۰۴	۱۹۴۲۵۲۱	۳۰۲۴	۲۹۲	۵۵۱	۱۱۳۵	۲۷۸۱
..... ۲۰-۲۴ ساله	۲۳۱۹۷۲۸	۲۳۱۰۱۸۰	۳۵۵۹	۲۸۴	۶۵۳	۱۲۶۵	۳۷۸۷
..... ۲۵-۲۹ ساله	۳۰۷۶۴۱۴	۳۰۶۶۶۰۰	۴۳۸۷	۳۶۲	۷۳۸	۱۳۸۰	۴۹۴۷
..... ۳۰-۳۴ ساله	۳۳۰۹۱۳۰	۳۲۹۶۹۸۸	۴۷۴۶	۳۹۸	۸۷۹	۱۴۳۲	۴۶۸۷
..... ۳۵-۳۹ ساله	۲۶۶۳۹۳۶	۲۶۵۴۳۸۰	۳۷۵۰	۲۹۲	۶۷۶	۱۱۳۳	۳۷۰۵
..... ۴۰-۴۴ ساله	۲۰۵۱۵۴۰	۲۰۴۳۹۲۹	۳۲۲۴	۲۳۴	۵۴۵	۹۳۲	۲۶۷۶
..... ۴۵-۴۹ ساله	۱۸۲۸۳۰۲	۱۸۲۰۶۹۵	۳۳۷۵	۲۷۷	۵۷۱	۱۰۷۸	۲۳۰۶
..... ۵۰-۵۴ ساله	۱۵۰۴۷۷۱	۱۴۹۷۲۴۱	۳۴۴۰	۳۲۷	۶۳۷	۱۱۰۵	۲۰۲۱
..... ۵۵-۵۹ ساله	۱۲۶۸۸۸۱	۱۲۶۱۹۴۱	۳۱۹۹	۳۱۵	۶۷۲	۱۰۲۴	۱۷۳۰
..... ۶۰-۶۴ ساله	۹۵۰۱۱۸	۹۴۴۲۹۱	۲۶۲۱	۳۱۴	۶۰۶	۹۳۶	۱۳۵۰
..... ۶۵-۶۹ ساله	۶۴۷۹۵۰	۶۴۳۱۵۱	۲۲۹۰	۲۲۵	۵۱۱	۶۸۲	۱۰۹۱
..... ۷۰-۷۴ ساله	۴۳۴۲۲۲	۴۳۰۶۵۹	۱۵۶۲	۲۲۸	۳۲۳	۵۳۵	۹۱۵
..... ۷۵ ساله و بیشتر	۶۷۰۱۲۱	۶۶۳۷۶۵	۲۸۴۹	۳۵۱	۶۶۶	۱۰۱۲	۱۴۷۸



۴ - ۱- جمعیت بر حسب جنس، سن و دین (دنباله)

(نقاط روستایی)

جنس و سن	جمع	مسلمان	مسیحی	کلیمی	زرتشتی	سایر	اظهار نشده
<b>مرد و زن</b>	<b>۲۰۷۳۰۶۲۵</b>	<b>۲۰۶۶۹۲۳۷</b>	<b>۲۷۴۲۴</b>	<b>۲۹۶</b>	<b>۳۱۳۵</b>	<b>۴۳۹۱</b>	<b>۲۶۱۴۲</b>
..... ۰-۴ ساله	۲۰۸۷۵۱۰	۲۰۷۹۹۷۴	۱۱۸۶	۱۳	۳۵	۸۳۱	۵۴۷۱
..... ۵-۹ ساله	۱۸۶۰۶۹۷	۱۸۵۵۵۱۱	۲۵۷۰	۲۷	۳۱۸	۳۲۹	۱۹۴۲
..... ۱۰-۱۴ ساله	۱۶۲۸۱۴۲	۱۶۲۳۷۶۵	۲۲۵۸	۲۸	۲۸۶	۲۶۴	۱۵۴۱
..... ۱۵-۱۹ ساله	۱۵۰۴۲۲۰	۱۴۹۹۹۵۰	۲۱۵۹	۲۴	۲۵۳	۲۷۰	۱۵۶۴
..... ۲۰-۲۴ ساله	۱۸۰۶۹۸۵	۱۸۰۱۷۸۴	۲۴۳۰	۲۵	۳۱۶	۳۹۸	۲۰۳۲
..... ۲۵-۲۹ ساله	۲۰۹۵۸۵۸	۲۰۸۹۷۹۲	۲۷۷۲	۳۰	۲۹۸	۳۸۹	۲۵۷۷
..... ۳۰-۳۴ ساله	۱۹۶۹۳۹۴	۱۹۶۳۸۳۷	۲۶۴۳	۲۶	۳۱۴	۳۴۵	۲۲۲۹
..... ۳۵-۳۹ ساله	۱۶۴۱۴۲۷	۱۶۳۶۷۳۱	۲۳۲۸	۲۶	۲۶۰	۲۸۰	۱۸۰۲
..... ۴۰-۴۴ ساله	۱۳۲۷۲۲۶	۱۳۲۳۴۳۷	۱۹۳۰	۱۷	۲۴۱	۲۴۴	۱۳۵۷
..... ۴۵-۴۹ ساله	۱۰۹۹۶۸۸	۱۰۹۶۵۷۴	۱۵۸۳	۱۸	۱۷۱	۱۹۷	۱۱۴۵
..... ۵۰-۵۴ ساله	۸۷۲۲۲۷	۸۶۹۶۴۶	۱۲۹۹	۱۳	۱۲۷	۱۶۸	۹۶۴
..... ۵۵-۵۹ ساله	۷۹۳۵۷۲	۷۹۱۳۲۶	۱۱۹۴	۶	۱۲۳	۱۶۳	۷۶۰
..... ۶۰-۶۴ ساله	۶۳۰۲۳۹	۶۲۸۲۷۲	۹۵۲	۸	۱۰۵	۱۳۷	۷۶۵
..... ۶۵-۶۹ ساله	۴۵۷۳۴۹	۴۵۵۹۳۹	۶۷۵	۹	۹۴	۱۰۴	۵۲۸
..... ۷۰-۷۴ ساله	۳۲۷۴۰۱	۳۲۶۲۸۱	۴۹۲	۱۰	۶۳	۷۷	۴۷۸
..... ۷۵ ساله و بیشتر	۶۲۸۶۹۰	۶۲۶۴۱۸	۹۵۳	۱۶	۱۲۱	۱۹۵	۹۸۷
<b>مرد</b>	<b>۱۰۶۳۰۵۴۹</b>	<b>۱۰۵۹۶۳۸۲</b>	<b>۱۵۴۹۲</b>	<b>۱۶۷</b>	<b>۱۸۶۱</b>	<b>۲۵۶۷</b>	<b>۱۴۰۸۰</b>
..... ۰-۴ ساله	۱۰۷۸۷۱۵	۱۰۷۴۷۸۵	۶۲۹	۶	۱۷	۴۲۳	۲۸۵۵
..... ۵-۹ ساله	۹۵۳۷۲۸	۹۵۱۰۰۰	۱۳۴۷	۱۳	۱۷۰	۱۷۰	۱۰۲۸
..... ۱۰-۱۴ ساله	۸۳۴۱۳۵	۸۳۱۸۲۳	۱۱۷۷	۲۲	۱۵۶	۱۳۲	۸۲۵
..... ۱۵-۱۹ ساله	۷۸۳۰۵۹	۷۸۰۸۰۱	۱۱۵۲	۱۵	۱۳۳	۱۶۳	۷۹۵
..... ۲۰-۲۴ ساله	۹۷۲۸۲۰	۹۶۹۹۰۷	۱۳۱۷	۱۶	۱۷۳	۲۵۵	۱۱۵۲
..... ۲۵-۲۹ ساله	۱۱۱۶۵۷۸	۱۱۱۲۹۶۸	۱۶۲۹	۱۴	۱۶۸	۲۵۲	۱۵۴۷
..... ۳۰-۳۴ ساله	۱۰۱۹۸۲۴	۱۰۱۶۵۳۳	۱۵۴۵	۹	۲۱۰	۲۳۳	۱۲۹۴
..... ۳۵-۳۹ ساله	۸۴۲۰۶۵	۸۳۹۲۹۵	۱۳۷۴	۱۲	۱۷۰	۱۹۹	۱۰۱۵
..... ۴۰-۴۴ ساله	۶۷۵۹۱۷	۶۷۳۶۳۸	۱۱۹۶	۱۱	۱۵۴	۱۶۲	۷۵۶
..... ۴۵-۴۹ ساله	۵۵۰۷۲۳	۵۴۸۸۷۷	۹۴۸	۱۴	۱۰۶	۱۲۸	۶۵۰
..... ۵۰-۵۴ ساله	۴۲۷۸۳۰	۴۲۶۴۱۷	۷۲۹	۱۰	۹۱	۸۹	۴۹۴
..... ۵۵-۵۹ ساله	۳۸۲۸۴۴	۳۸۱۵۸۴	۶۹۲	۳	۸۳	۸۸	۳۹۴
..... ۶۰-۶۴ ساله	۲۹۱۲۶۵	۲۹۰۲۳۰	۵۴۴	۳	۷۱	۶۷	۳۵۰
..... ۶۵-۶۹ ساله	۲۰۳۲۰۴	۲۰۲۵۱۴	۳۴۱	۴	۵۴	۵۲	۲۳۹
..... ۷۰-۷۴ ساله	۱۵۵۳۹۶	۱۵۴۸۱۳	۲۸۹	۵	۳۳	۴۲	۲۱۴
..... ۷۵ ساله و بیشتر	۳۴۲۴۴۶	۳۴۱۱۹۷	۵۸۳	۱۰	۷۲	۱۱۲	۴۷۲
<b>زن</b>	<b>۱۰۱۰۰۰۷۶</b>	<b>۱۰۰۷۲۸۵۵</b>	<b>۱۱۹۳۲</b>	<b>۱۲۹</b>	<b>۱۲۷۴</b>	<b>۱۸۲۴</b>	<b>۱۲۰۶۲</b>
..... ۰-۴ ساله	۱۰۰۸۷۹۵	۱۰۰۵۱۸۹	۵۵۷	۷	۱۸	۴۰۸	۲۶۱۶
..... ۵-۹ ساله	۹۰۶۹۶۹	۹۰۴۵۱۱	۱۲۲۳	۱۴	۱۴۸	۱۵۹	۹۱۴
..... ۱۰-۱۴ ساله	۷۹۴۰۰۷	۷۹۱۹۴۲	۱۰۸۱	۶	۱۳۰	۱۳۲	۷۱۶
..... ۱۵-۱۹ ساله	۷۲۱۱۶۱	۷۱۹۱۴۹	۱۰۰۷	۹	۱۲۰	۱۰۷	۷۶۹
..... ۲۰-۲۴ ساله	۸۳۴۱۶۵	۸۳۱۸۷۷	۱۱۱۳	۹	۱۴۳	۱۴۳	۸۸۰
..... ۲۵-۲۹ ساله	۹۷۹۲۸۰	۹۷۶۸۲۴	۱۱۴۳	۱۶	۱۳۰	۱۳۷	۱۰۳۰
..... ۳۰-۳۴ ساله	۹۴۹۵۷۰	۹۴۷۳۰۴	۱۰۹۸	۱۷	۱۰۴	۱۱۲	۹۳۵
..... ۳۵-۳۹ ساله	۷۹۹۳۶۲	۷۹۷۴۳۶	۹۵۴	۱۴	۹۰	۸۱	۷۸۷
..... ۴۰-۴۴ ساله	۶۵۱۳۰۹	۶۴۹۷۹۹	۷۳۴	۶	۸۷	۸۲	۶۰۱
..... ۴۵-۴۹ ساله	۵۴۸۹۶۵	۵۴۷۶۹۷	۶۳۵	۴	۶۵	۶۹	۴۹۵
..... ۵۰-۵۴ ساله	۴۴۳۹۹۷	۴۴۳۲۲۹	۵۷۰	۳	۴۶	۷۹	۴۷۰
..... ۵۵-۵۹ ساله	۴۱۰۷۲۸	۴۰۹۷۴۲	۵۰۲	۳	۴۰	۷۵	۳۶۶
..... ۶۰-۶۴ ساله	۳۳۸۹۷۴	۳۳۸۰۴۲	۴۰۸	۵	۳۴	۷۰	۴۱۵
..... ۶۵-۶۹ ساله	۲۵۴۱۴۵	۲۵۳۴۲۵	۳۳۴	۵	۴۰	۵۲	۲۸۹
..... ۷۰-۷۴ ساله	۱۷۲۰۰۵	۱۷۱۴۶۸	۲۰۳	۵	۳۰	۳۵	۲۶۴
..... ۷۵ ساله و بیشتر	۲۸۶۲۴۴	۲۸۵۲۲۱	۳۷۰	۶	۴۹	۸۳	۵۱۵

۵-۱ - جمعیت بر حسب سن، جنس و نوع خانوار

خانوار ساکن						جمع	سن
گروهی			معمولی				
زن	مرد	مرد و زن	زن	مرد	مرد و زن		
<b>۴۷۷۵۰</b>	<b>۱۴۶۵۳۸</b>	<b>۱۹۴۲۸۸</b>	<b>۳۹۰۹۰۲۶۱</b>	<b>۳۹۶۳۷۳۴۴</b>	<b>۷۸۷۲۷۶۰۵</b>	<b>۷۹۹۲۶۲۷۰</b>	<b>جمع</b>
۳۴۸۵	۳۸۴۲	۷۳۲۷	۳۴۳۷۱۵۲	۳۶۴۳۲۳۲	۷۰۸۰۳۸۴	۷۰۹۳۰۰۴	۰-۴ ساله
۳۰۷۰	۳۳۴۳	۶۴۱۳	۳۱۱۹۰۸۷	۳۲۷۸۹۹۲	۶۳۹۸۰۷۹	۶۴۱۱۲۷۷	۵-۹ ساله
۲۶۵۱	۳۴۳۸	۶۰۸۹	۲۷۵۲۱۰۴	۲۸۸۰۵۲۹	۵۶۳۲۶۳۳	۵۶۸۸۳۸۴	۱۰-۱۴ ساله
۳۹۹۷	۱۵۶۹۹	۱۹۶۹۶	۲۵۹۲۴۰۵	۲۶۱۳۲۹۶	۵۲۰۵۷۰۱	۵۴۵۸۹۹۷	۱۵-۱۹ ساله
۷۹۳۱	۳۴۰۴۳	۴۱۹۷۴	۳۰۳۴۰۳۵	۳۰۰۸۷۷۳	۶۰۴۲۸۰۸	۶۳۹۲۸۷۹	۲۰-۲۴ ساله
۶۷۵۰	۲۸۹۹۲	۳۵۷۴۲	۴۰۲۱۷۲۲	۴۰۱۶۴۹۴	۸۰۳۸۲۱۶	۸۲۰۱۱۳۳	۲۵-۲۹ ساله
۵۱۳۱	۱۹۴۵۲	۲۴۵۸۳	۴۲۴۳۱۹۵	۴۲۴۷۲۱۳	۸۴۹۰۴۰۸	۸۶۰۰۹۱۳	۳۰-۳۴ ساله
۳۵۸۷	۱۲۷۸۱	۱۶۳۶۸	۳۴۵۴۷۱۱	۳۵۰۲۳۳۲	۶۹۵۶۹۴۳	۷۰۳۷۵۹۸	۳۵-۳۹ ساله
۲۴۷۰	۸۰۰۹	۱۰۴۷۹	۲۶۹۷۴۰۳	۲۷۶۸۳۱۷	۵۴۶۵۷۲۰	۵۵۱۸۳۰۷	۴۰-۴۴ ساله
۲۱۰۵	۵۵۸۵	۷۶۹۰	۲۳۷۲۷۸۸	۲۴۲۳۰۱۳	۴۷۹۵۸۰۱	۴۸۳۳۱۲۳	۴۵-۴۹ ساله
۱۷۸۶	۳۹۸۸	۵۷۷۴	۱۹۴۵۶۰۸	۱۹۵۶۵۸۵	۳۹۰۲۱۹۳	۳۹۲۵۹۷۱	۵۰-۵۴ ساله
۱۵۳۷	۲۷۸۴	۴۳۲۱	۱۶۷۶۶۶۳	۱۶۵۷۴۸۸	۳۳۳۴۱۵۱	۳۳۵۰۵۹۳	۵۵-۵۹ ساله
۱۲۰۶	۱۸۰۹	۳۰۱۵	۱۲۸۶۸۳۱	۱۲۴۵۶۶۳	۲۵۳۲۴۹۴	۲۵۴۲۵۷۳	۶۰-۶۴ ساله
۸۱۲	۹۶۷	۱۷۷۹	۹۰۰۴۵۹	۸۰۵۳۵۹	۱۷۰۵۸۱۸	۱۷۱۱۴۶۴	۶۵-۶۹ ساله
۴۷۸	۶۳۳	۱۱۱۱	۶۰۴۹۹۰	۵۶۸۹۱۰	۱۱۷۳۹۰۰	۱۱۷۷۶۲۵	۷۰-۷۴ ساله
۷۵۴	۱۱۷۳	۱۹۲۷	۹۵۱۱۰۸	۱۰۲۱۴۴۸	۱۹۷۲۳۵۶	۱۹۸۲۴۲۹	۷۵ ساله و بیشتر
<b>۳۴۹۰۶</b>	<b>۱۰۵۸۸۱</b>	<b>۱۴۰۷۸۷</b>	<b>۲۹۰۳۴۳۳۳</b>	<b>۲۹۲۸۰۴۴۹</b>	<b>۵۸۳۱۴۷۸۲</b>	<b>۵۹۱۴۶۸۴۷</b>	<b>ساکن در نقاط شهری</b>
۲۱۹۰	۲۴۱۷	۴۶۰۷	۲۴۲۹۶۶۴	۲۵۶۵۹۵۲	۴۹۹۵۶۱۶	۵۰۰۱۷۳۰	۰-۴ ساله
۱۹۷۴	۲۱۳۶	۴۱۱۰	۲۲۱۳۲۵۱	۲۳۲۶۵۶۲	۴۵۳۹۸۱۳	۴۵۴۶۵۸۸	۵-۹ ساله
۱۶۶۷	۲۱۷۹	۳۸۴۶	۱۹۶۵۱۵۲	۲۰۵۷۸۱۰	۴۰۲۲۹۶۲	۴۰۵۶۲۴۳	۱۰-۱۴ ساله
۲۹۹۱	۱۱۴۷۲	۱۴۴۶۳	۱۸۸۰۷۱۹	۱۸۷۸۴۴۸	۳۷۵۹۱۶۷	۳۹۵۰۶۳۸	۱۵-۱۹ ساله
۶۵۷۱	۲۶۳۷۶	۳۲۹۴۷	۲۲۰۹۸۹۱	۲۰۹۶۷۵۹	۴۳۰۴۶۵۰	۴۵۸۰۹۳۳	۲۰-۲۴ ساله
۵۴۰۸	۲۱۶۴۲	۲۷۰۵۰	۳۰۴۶۰۲۰	۲۹۴۱۸۳۴	۵۹۸۷۸۵۴	۶۱۰۰۶۱۴	۲۵-۲۹ ساله
۳۹۰۶	۱۳۹۹۱	۱۷۸۹۷	۳۲۹۶۱۸۰	۳۲۶۲۸۹۴	۶۵۵۹۰۷۴	۶۶۲۷۷۱۶	۳۰-۳۴ ساله
۲۶۲۱	۸۷۹۸	۱۱۴۱۹	۲۶۵۷۳۵۲	۲۶۸۷۸۷۴	۵۳۴۵۲۲۶	۵۳۹۲۲۷۱	۳۵-۳۹ ساله
۱۷۲۲	۵۳۹۱	۷۱۱۳	۲۰۴۷۵۸۲	۲۱۱۰۶۱۴	۴۱۵۸۱۹۷	۴۱۸۷۸۸۶	۴۰-۴۴ ساله
۱۴۶۵	۳۷۹۷	۵۲۶۲	۱۸۲۵۰۷۹	۱۸۸۴۷۵۶	۳۷۰۹۸۳۵	۳۷۳۰۳۹۹	۴۵-۴۹ ساله
۱۲۴۴	۲۷۱۱	۳۹۵۵	۱۵۰۲۳۳۴	۱۵۳۶۰۰۲	۳۰۳۸۲۳۶	۳۰۵۱۳۰۶	۵۰-۵۴ ساله
۱۰۳۰	۱۹۸۷	۳۰۱۷	۱۲۶۶۸۵۹	۱۲۷۹۲۲۲	۲۵۴۶۰۸۱	۲۵۵۴۸۱۲	۵۵-۵۹ ساله
۷۸۳	۱۲۶۰	۲۰۴۳	۹۴۸۵۴۸	۹۵۶۶۰۷	۱۹۰۵۱۵۵	۱۹۱۰۵۴۸	۶۰-۶۴ ساله
۵۱۳	۶۳۱	۱۱۴۴	۶۴۶۸۰۴	۶۰۳۱۷۵	۱۲۴۹۹۷۹	۱۲۵۳۰۲۸	۶۵-۶۹ ساله
۳۱۳	۳۹۸	۷۱۱	۴۳۳۲۷۴	۴۱۴۱۱۴	۸۴۷۳۸۸	۸۴۹۵۰۵	۷۰-۷۴ ساله
۵۰۸	۶۹۵	۱۲۰۳	۶۶۵۷۲۳	۶۷۹۸۲۶	۱۳۴۵۵۴۹	۱۳۵۲۶۳۰	۷۵ ساله و بیشتر
<b>۱۲۸۴۴</b>	<b>۴۰۶۵۷</b>	<b>۵۳۵۰۱</b>	<b>۱۰۰۵۵۹۲۸</b>	<b>۱۰۳۵۶۸۹۵</b>	<b>۲۰۴۱۲۸۲۳</b>	<b>۲۰۷۳۰۶۲۵</b>	<b>ساکن در نقاط روستایی</b>
۱۲۹۵	۱۴۴۵	۲۷۲۰	۱۰۰۷۴۸۸	۱۰۷۷۲۸۰	۲۰۸۴۷۶۸	۲۰۸۷۵۱۰	۰-۴ ساله
۱۰۹۶	۱۲۰۷	۲۳۰۳	۹۰۵۸۳۶	۹۵۲۴۳۰	۱۸۵۸۲۶۶	۱۸۶۰۶۹۷	۵-۹ ساله
۹۸۴	۱۲۵۹	۲۲۴۳	۷۸۶۹۵۲	۸۲۲۷۱۹	۱۶۰۹۶۷۱	۱۶۲۸۱۴۲	۱۰-۱۴ ساله
۱۰۰۶	۴۲۲۷	۵۲۳۳	۷۱۱۶۸۶	۷۳۴۸۴۸	۱۴۴۶۵۳۴	۱۵۰۴۲۲۰	۱۵-۱۹ ساله
۱۳۶۰	۷۶۶۷	۹۰۲۷	۸۲۴۱۴۴	۹۱۴۰۱۴	۱۷۳۸۱۵۸	۱۸۰۶۹۸۵	۲۰-۲۴ ساله
۱۳۴۲	۷۳۵۰	۸۶۹۲	۹۷۵۷۰۲	۱۰۷۴۶۶۰	۲۰۵۰۳۶۲	۲۰۹۵۸۵۸	۲۵-۲۹ ساله
۱۲۲۵	۵۴۶۱	۶۶۸۶	۹۴۷۰۱۵	۹۸۴۳۱۹	۱۹۳۱۳۳۴	۱۹۶۹۳۹۴	۳۰-۳۴ ساله
۹۶۶	۳۹۸۳	۴۹۴۹	۷۹۷۳۵۹	۸۱۴۳۵۸	۱۶۱۱۷۱۷	۱۶۴۱۴۲۷	۳۵-۳۹ ساله
۷۴۸	۲۶۱۸	۳۳۶۶	۶۴۹۸۲۰	۶۵۷۷۰۳	۱۳۰۷۵۲۳	۱۳۲۷۲۲۶	۴۰-۴۴ ساله
۶۴۰	۱۷۸۸	۲۴۲۸	۵۴۷۷۰۹	۵۳۸۲۵۷	۱۰۸۵۹۶۶	۱۰۹۹۶۸۸	۴۵-۴۹ ساله
۵۴۲	۱۲۷۷	۱۸۱۹	۴۴۳۳۷۴	۴۲۰۵۸۳	۸۶۳۹۵۷	۸۷۲۲۲۷	۵۰-۵۴ ساله
۵۰۷	۷۹۷	۱۳۰۴	۴۰۹۸۰۴	۳۷۸۲۶۶	۷۸۸۰۷۰	۷۹۳۵۷۲	۵۵-۵۹ ساله
۴۲۳	۵۴۹	۹۷۲	۳۳۸۲۸۳	۲۸۹۰۵۶	۶۲۷۳۳۹	۶۳۰۲۳۹	۶۰-۶۴ ساله
۲۹۹	۳۳۶	۶۳۵	۲۵۳۶۵۵	۲۰۲۱۸۴	۴۵۵۸۳۹	۴۵۷۳۴۹	۶۵-۶۹ ساله
۱۶۵	۲۳۵	۴۰۰	۱۷۱۷۱۶	۱۵۴۷۹۶	۳۲۶۵۱۲	۳۲۷۴۰۱	۷۰-۷۴ ساله
۲۴۶	۴۷۸	۷۲۴	۲۸۵۳۸۵	۳۴۱۴۲۲	۶۲۶۸۰۷	۶۲۸۶۹۰	۷۵ ساله و بیشتر



## ۵-۱ - جمعیت بر حسب سن، جنس و نوع خانوار (دنباله)

خانوار معمولی غیر ساکن			خانوار ساکن			سن
			مؤسسه‌ای			
زن	مرد	مرد و زن	زن	مرد	مرد و زن	
۲۲۳۱۹	۲۶۴۷۹	۴۸۷۹۸	۲۶۷۴۹۸	۶۸۱۰۸۱	۹۵۵۵۷۹	جمع .....
۱۸۰۶	۱۹۵۸	۳۷۶۴	۷۶۱	۷۶۸	۱۵۲۹	۴-۰ ساله .....
۱۹۲۲	۲۰۷۰	۳۹۹۲	۱۱۶۸	۱۶۲۵	۲۷۹۳	۹-۵ ساله .....
۱۸۹۷	۲۱۰۲	۳۹۹۹	۲۰۳۰۹	۲۵۳۵۴	۴۵۶۶۳	۱۴-۱۰ ساله .....
۱۸۴۴	۲۲۹۵	۴۱۳۹	۷۵۰۶۳	۱۵۴۳۹۸	۲۲۹۴۶۱	۱۹-۱۵ ساله .....
۲۰۱۱	۲۹۵۰	۴۹۶۱	۱۱۱۹۲۷	۱۹۱۲۰۹	۳۰۳۱۳۶	۲۴-۲۰ ساله .....
۱۹۹۴	۲۶۶۷	۴۶۶۱	۲۷۲۲۲	۹۵۲۹۲	۱۲۲۵۱۴	۲۹-۲۵ ساله .....
۱۷۶۵	۲۰۳۸	۳۸۰۳	۱۰۳۷۴	۷۱۷۴۵	۸۲۱۱۹	۳۴-۳۰ ساله .....
۱۸۹۷	۲۰۰۳	۳۹۰۰	۵۰۰۰	۵۵۳۸۷	۶۰۳۸۷	۳۹-۳۵ ساله .....
۱۵۶۸	۱۶۲۷	۳۱۹۵	۲۹۷۶	۳۵۹۳۷	۳۸۹۱۳	۴۴-۴۰ ساله .....
۱۴۲۹	۱۶۰۷	۳۰۳۶	۲۳۷۴	۲۴۲۲۲	۲۶۵۹۶	۴۹-۴۵ ساله .....
۱۲۲۹	۱۲۰۹	۲۴۳۸	۱۷۷۴	۱۳۷۹۲	۱۵۵۶۶	۵۴-۵۰ ساله .....
۱۰۵۰	۱۱۵۹	۲۲۰۹	۱۴۰۹	۸۵۰۳	۹۹۱۲	۵۹-۵۵ ساله .....
۸۱۸	۹۶۸	۱۷۸۶	۱۰۵۵	۴۲۲۳	۵۲۷۸	۶۴-۶۰ ساله .....
۴۵۹	۶۲۸	۱۰۸۷	۸۲۴	۱۹۵۶	۲۷۸۰	۶۹-۶۵ ساله .....
۲۸۶	۴۳۳	۷۱۹	۷۵۹	۱۱۳۶	۱۸۹۵	۷۴-۷۰ ساله .....
۳۴۴	۷۶۵	۱۱۰۹	۴۵۰۳	۲۵۳۴	۷۰۳۷	۷۵ ساله و بیشتر .....
.	.	.	۲۳۶۱۹۴	۴۵۵۰۸۴	۶۹۱۲۷۸	ساکن در نقاط شهری .....
.	.	.	۷۴۹	۷۵۸	۱۵۰۷	۴-۰ ساله .....
.	.	.	۱۱۳۱	۱۵۳۴	۲۶۶۵	۹-۵ ساله .....
.	.	.	۱۴۲۳۸	۱۵۱۹۷	۲۹۴۳۵	۱۴-۱۰ ساله .....
.	.	.	۶۶۵۹۴	۱۱۰۴۱۴	۱۷۷۰۰۸	۱۹-۱۵ ساله .....
.	.	.	۱۰۳۲۶۶	۱۴۰۰۷۰	۲۴۳۳۳۶	۲۴-۲۰ ساله .....
.	.	.	۲۴۹۸۶	۶۰۷۲۴	۸۵۷۱۰	۲۹-۲۵ ساله .....
.	.	.	۹۰۴۴	۴۱۷۰۱	۵۰۷۴۵	۳۴-۳۰ ساله .....
.	.	.	۳۹۶۳	۳۱۶۶۳	۳۵۶۲۶	۳۹-۳۵ ساله .....
.	.	.	۲۲۳۵	۲۰۳۴۱	۲۲۵۷۶	۴۴-۴۰ ساله .....
.	.	.	۱۷۵۸	۱۳۵۴۴	۱۵۳۰۲	۴۹-۴۵ ساله .....
.	.	.	۱۲۹۳	۷۸۲۲	۹۱۱۵	۵۴-۵۰ ساله .....
.	.	.	۹۹۲	۴۷۲۲	۵۷۱۴	۵۹-۵۵ ساله .....
.	.	.	۷۸۷	۲۵۶۳	۳۳۵۰	۶۴-۶۰ ساله .....
.	.	.	۶۳۳	۱۲۷۲	۱۹۰۵	۶۹-۶۵ ساله .....
.	.	.	۶۳۵	۷۷۱	۱۴۰۶	۷۴-۷۰ ساله .....
.	.	.	۳۸۹۰	۱۹۸۸	۵۸۷۸	۷۵ ساله و بیشتر .....
.	.	.	۳۱۳۰۴	۲۳۲۹۹۷	۲۶۴۳۰۱	ساکن در نقاط روستایی .....
.	.	.	۱۲	۱۰	۲۲	۴-۰ ساله .....
.	.	.	۳۷	۹۱	۱۲۸	۹-۵ ساله .....
.	.	.	۶۰۷۱	۱۰۱۵۷	۱۶۲۲۸	۱۴-۱۰ ساله .....
.	.	.	۸۴۶۹	۴۳۹۸۴	۵۲۴۵۳	۱۹-۱۵ ساله .....
.	.	.	۸۶۶۱	۵۱۱۲۹	۵۹۸۰۰	۲۴-۲۰ ساله .....
.	.	.	۲۲۳۶	۳۴۵۶۸	۳۶۸۰۴	۲۹-۲۵ ساله .....
.	.	.	۱۳۳۰	۳۰۰۴۴	۳۱۳۷۴	۳۴-۳۰ ساله .....
.	.	.	۱۰۳۷	۲۳۷۲۴	۲۴۷۶۱	۳۹-۳۵ ساله .....
.	.	.	۷۴۱	۱۵۵۹۶	۱۶۳۳۷	۴۴-۴۰ ساله .....
.	.	.	۶۱۶	۱۰۶۷۸	۱۱۲۹۴	۴۹-۴۵ ساله .....
.	.	.	۴۸۱	۵۹۷۰	۶۴۵۱	۵۴-۵۰ ساله .....
.	.	.	۴۱۷	۳۷۸۱	۴۱۹۸	۵۹-۵۵ ساله .....
.	.	.	۲۶۸	۱۶۶۰	۱۹۲۸	۶۴-۶۰ ساله .....
.	.	.	۱۹۱	۶۸۴	۸۷۵	۶۹-۶۵ ساله .....
.	.	.	۱۲۴	۳۶۵	۴۸۹	۷۴-۷۰ ساله .....
.	.	.	۶۱۳	۵۴۶	۱۱۵۹	۷۵ ساله و بیشتر .....

۶- ۱- مهاجران وارد شده طی ۵ سال گذشته بر حسب جنس، سن و محل اقامت قبلی (بر اساس آخرین جابجایی انجام شده) (کل)

استان محل سرشماری						جمع	جنس و سن
اظهار نشده شهرستان		سایر شهرستان‌های استان		شهرستان محل سرشماری			
آبادی	شهر	آبادی	شهر	آبادی	شهر		
۱۷۱	۲۴۶۸	۲۰۵۱۸۶	۱۱۱۷۶۴۰	۴۳۷۹۸۷	۳۴۷۶۱۷	۴۳۰۰۹۸۸	مرد و زن
۱۴	۱۵۵	۱۱۱۴۰	۶۴۵۸۹	۲۳۶۴۵	۲۳۵۲۵	۲۴۱۲۲۱	۰-۴ ساله
۲۶	۲۱۴	۱۶۰۷۴	۹۳۰۶۵	۳۵۰۵۹	۳۳۴۱۱	۳۳۷۶۷۷	۵-۹ ساله
۳۱	۱۷۹	۱۳۵۷۰	۷۱۵۱۱	۴۹۷۹۰	۲۵۵۸۷	۲۷۸۲۸۷	۱۰-۱۴ ساله
۲۶	۴۶۱	۲۲۶۵۵	۹۸۵۴۱	۶۶۲۴۷	۲۴۹۸۲	۴۱۳۳۵۵	۱۵-۱۹ ساله
۲۱	۶۵۷	۳۳۲۸۱	۱۵۷۱۵۱	۴۵۳۷۸	۳۳۴۷۵	۶۳۹۸۲۵	۲۰-۲۴ ساله
۱۶	۲۰۴	۳۳۱۲۵	۱۵۳۸۳۹	۵۹۴۲۵	۴۷۹۱۷	۶۵۳۵۲۰	۲۵-۲۹ ساله
۱۲	۱۹۳	۲۷۱۱۵	۱۵۷۷۱۱	۵۴۴۶۲	۵۱۲۵۸	۵۹۹۶۸۶	۳۰-۳۴ ساله
۹	۱۶۵	۱۷۲۶۲	۱۱۳۴۳۲	۳۶۸۲۴	۳۶۸۹۲	۴۰۴۳۸۰	۳۵-۳۹ ساله
۵	۷۲	۱۱۰۵۷	۷۳۰۷۱	۲۳۸۶۲	۲۳۸۹۲	۲۵۲۳۷۷	۴۰-۴۴ ساله
۲	۴۴	۷۰۳۵	۵۰۱۵۰	۱۴۹۵۰	۱۶۷۳۳	۱۷۲۱۲۴	۴۵-۴۹ ساله
۴	۴۳	۴۱۶۸	۳۲۰۸۰	۸۶۹۵	۱۰۹۰۳	۱۱۱۰۸۸	۵۰-۵۴ ساله
.	۲۸	۲۸۰۵	۲۱۲۲۲	۶۲۸۷	۷۷۲۷	۷۶۰۳۲	۵۵-۵۹ ساله
۲	۱۶	۱۸۳۹	۱۳۲۹۵	۴۲۶۵	۴۷۹۱	۴۹۴۰۸	۶۰-۶۴ ساله
.	۱۶	۱۲۰۰	۷۲۵۵	۲۷۵۹	۲۶۷۲	۲۸۱۸۳	۶۵-۶۹ ساله
۲	۱۱	۸۳۸	۴۳۲۵	۱۹۷۹	۱۶۰۴	۱۷۰۵۱	۷۰-۷۴ ساله
۱	۱۰	۲۰۲۲	۶۴۰۳	۴۳۶۰	۲۲۴۸	۲۶۷۷۴	۷۵ ساله و بیشتر
۹۶	۱۶۵۲	۱۰۱۴۰۵	۵۵۴۱۰۳	۲۱۷۱۰۸	۱۷۳۹۶۹	۲۲۱۰۳۸۷	مرد
۱۰	۹۷	۵۷۳۰	۳۳۰۹۰	۱۲۳۳۱	۱۲۱۶۶	۱۲۴۲۹۰	۰-۴ ساله
۱۳	۱۱۲	۸۳۷۴	۴۷۸۵۱	۱۸۰۱۹	۱۷۲۹۶	۱۷۳۹۶۶	۵-۹ ساله
۱۸	۹۰	۷۰۴۴	۳۶۹۷۳	۲۵۸۷۲	۱۳۲۰۱	۱۴۳۴۵۷	۱۰-۱۴ ساله
۱۲	۳۹۸	۱۱۳۳۶	۴۹۴۴۷	۳۳۳۹۵	۱۱۸۳۷	۲۲۲۹۳۷	۱۵-۱۹ ساله
۹	۵۳۹	۱۳۱۷۶	۶۵۵۶۶	۱۴۹۴۴	۱۲۷۰۹	۳۰۲۲۲۵	۲۰-۲۴ ساله
۸	۱۲۳	۱۵۶۵۱	۶۵۹۳۵	۲۷۳۷۹	۲۰۷۴۶	۳۰۶۸۲۹	۲۵-۲۹ ساله
۷	۹۵	۱۴۶۰۰	۷۸۲۳۵	۲۹۱۴۷	۲۶۲۴۵	۳۰۸۱۷۸	۳۰-۳۴ ساله
۷	۷۸	۹۲۴۵	۶۱۰۳۶	۲۰۱۷۲	۱۹۸۲۹	۲۲۰۱۷۹	۳۵-۳۹ ساله
۵	۳۶	۶۰۳۲	۴۱۳۵۱	۱۳۳۸۳	۱۳۴۴۵	۱۴۳۶۲۷	۴۰-۴۴ ساله
۱	۲۳	۳۸۲۲	۲۸۵۷۴	۸۲۶۴	۹۳۵۶	۹۷۵۲۵	۴۵-۴۹ ساله
۴	۲۱	۲۲۵۷	۱۸۲۰۰	۴۷۴۱	۵۹۹۶	۶۲۶۶۵	۵۰-۵۴ ساله
.	۱۸	۱۴۴۶	۱۱۷۳۲	۳۲۸۳	۴۲۷۰	۴۱۸۰۵	۵۵-۵۹ ساله
.	۶	۸۷۷	۷۱۶۵	۲۰۶۶	۲۶۱۵	۲۶۷۷۹	۶۰-۶۴ ساله
.	۹	۴۷۸	۳۸۲۰	۱۱۱۵	۱۳۶۰	۱۴۳۲۰	۶۵-۶۹ ساله
۲	۵	۳۳۶	۲۲۰۷	۸۵۵	۸۳۲	۸۶۱۲	۷۰-۷۴ ساله
.	۲	۱۰۰۱	۲۹۲۱	۲۱۴۲	۱۰۶۶	۱۲۹۹۳	۷۵ ساله و بیشتر
۷۵	۸۱۶	۱۰۳۷۸۱	۵۶۳۵۳۷	۲۲۰۸۷۹	۱۷۴۶۴۸	۲۰۹۰۶۰۱	زن
۴	۵۸	۵۴۱۰	۳۱۴۹۹	۱۱۳۱۴	۱۱۳۵۹	۱۱۶۹۳۱	۰-۴ ساله
۱۳	۱۰۲	۷۷۰۰	۴۵۲۱۴	۱۷۰۴۰	۱۶۱۱۵	۱۶۳۷۱۱	۵-۹ ساله
۱۳	۸۹	۶۵۲۶	۳۴۵۳۸	۲۳۹۱۸	۱۲۳۸۶	۱۳۴۸۳۰	۱۰-۱۴ ساله
۱۴	۶۳	۱۱۳۱۹	۴۹۰۹۴	۳۲۸۵۲	۱۳۱۴۵	۱۹۰۴۱۸	۱۵-۱۹ ساله
۱۲	۱۱۸	۲۰۱۰۵	۹۱۵۸۵	۳۰۴۳۴	۲۰۷۶۶	۳۳۷۶۰۰	۲۰-۲۴ ساله
۸	۸۱	۱۷۴۷۴	۸۷۹۰۴	۳۲۰۴۶	۲۷۱۷۱	۳۴۶۶۹۱	۲۵-۲۹ ساله
۵	۹۸	۱۲۵۱۵	۷۹۴۷۶	۲۵۳۱۵	۲۵۰۱۳	۲۹۱۵۰۸	۳۰-۳۴ ساله
۲	۸۷	۸۰۱۷	۵۲۳۹۶	۱۶۶۵۲	۱۷۰۶۳	۱۸۴۲۰۱	۳۵-۳۹ ساله
.	۳۶	۵۰۲۵	۳۱۷۲۰	۱۰۴۷۹	۱۰۴۴۷	۱۰۸۷۵۰	۴۰-۴۴ ساله
۱	۲۱	۳۲۱۳	۲۱۵۷۶	۶۶۸۶	۷۳۷۷	۷۴۵۹۹	۴۵-۴۹ ساله
.	۲۲	۱۹۱۱	۱۳۸۸۰	۳۹۵۴	۴۹۰۷	۴۸۴۲۳	۵۰-۵۴ ساله
.	۱۰	۱۳۵۹	۹۴۹۰	۳۰۰۴	۳۴۵۷	۳۴۲۲۷	۵۵-۵۹ ساله
۲	۱۰	۹۶۲	۶۱۳۰	۲۱۹۹	۲۱۷۶	۲۲۶۲۹	۶۰-۶۴ ساله
.	۷	۷۲۲	۳۴۳۵	۱۶۴۴	۱۳۱۲	۱۳۸۶۳	۶۵-۶۹ ساله
.	۶	۵۰۲	۲۱۱۸	۱۱۲۴	۷۷۲	۸۴۳۹	۷۰-۷۴ ساله
۱	۸	۱۰۲۱	۳۴۸۲	۲۲۱۸	۱۱۸۲	۱۳۷۸۱	۷۵ ساله و بیشتر





۶- ۱- مهاجران وارد شده طی ۵ سال گذشته بر حسب جنس، سن و محل اقامت قبلی (بر اساس آخرین جابجایی انجام شده) (دنباله)

محل اقامت قبلی	کشور	اظهار نشده استان و شهرستان		استان‌های دیگر				جنس و سن
		شهرستان		اظهار نشده شهرستان		شهرستان		
		آبادی	شهر	آبادی	شهر	آبادی	شهر	
<b>مرد وزن</b>								.....
۱۲۴۸۰	۱۱۰۸۲۹	۳۵۲	۳۳۰۴	۲۳۹	۴۷۱۲	۱۷۴۴۷۹	۱۸۸۲۵۲۴	.....
۳۲۱	۷۰۸۶	۳۹	۱۴۸	۲۱	۱۵۲	۱۰۳۲۸	۱۰۰۰۵۸	..... ۰-۴ ساله
۱۱۳۴	۹۴۶۱	۶۳	۲۲۸	۱۸	۱۷۵	۱۲۵۴۱	۱۳۶۲۰۸	..... ۵-۹ ساله
۱۱۶۱	۶۶۸۵	۵۹	۱۳۲	۱۴	۱۴۹	۸۸۸۰	۱۰۰۵۳۹	..... ۱۰-۱۴ ساله
۱۸۲۱	۱۲۳۹۸	۳۲	۴۷۹	۳۱	۱۱۲۸	۱۸۶۵۱	۱۶۵۹۰۳	..... ۱۵-۱۹ ساله
۲۲۸۴	۱۹۲۷۳	۶۱	۱۰۵۸	۶۱	۱۴۵۵	۳۴۱۸۵	۳۱۱۴۸۵	..... ۲۰-۲۴ ساله
۱۴۴۸	۱۶۷۰۸	۳۴	۵۵۱	۳۴	۴۹۹	۳۲۱۰۹	۳۰۷۶۱۱	..... ۲۵-۲۹ ساله
۱۱۲۶	۱۲۵۳۳	۱۹	۲۶۳	۲۵	۳۶۰	۲۲۹۴۴	۲۷۱۶۶۵	..... ۳۰-۳۴ ساله
۸۰۱	۹۲۹۲	۱۸	۱۶۳	۱۴	۲۰۸	۱۳۳۵۵	۱۷۵۹۴۵	..... ۳۵-۳۹ ساله
۵۸۴	۵۶۰۶	۱۰	۹۴	۷	۱۴۳	۷۸۲۰	۱۰۶۱۵۴	..... ۴۰-۴۴ ساله
۴۳۳	۳۹۶۴	۵	۶۵	۵	۲۶۴	۴۷۸۲	۷۳۶۹۲	..... ۴۵-۴۹ ساله
۳۸۳	۲۷۲۷	۴	۴۹	۳	۷۲	۲۹۰۶	۴۹۰۵۱	..... ۵۰-۵۴ ساله
۲۷۵	۱۸۱۰	۵	۲۱	۱	۴۵	۱۹۸۶	۳۳۸۲۰	..... ۵۵-۵۹ ساله
۲۱۵	۱۳۴۰	۱	۱۳	۰	۲۹	۱۳۸۸	۲۲۲۱۴	..... ۶۰-۶۴ ساله
۱۶۸	۸۰۰	۱	۹	۲	۱۷	۸۲۳	۱۲۴۶۱	..... ۶۵-۶۹ ساله
۱۱۵	۵۵۵	۱	۱۳	۲	۴	۵۶۶	۷۰۳۶	..... ۷۰-۷۴ ساله
۲۱۱	۵۹۱	۰	۱۸	۱	۱۲	۱۲۱۵	۹۶۸۲	..... ۷۵ ساله و بیشتر
<b>مرد</b>								.....
۷۴۳۹	۷۲۳۲۶	۱۸۰	۱۸۳۹	۱۶۲	۳۴۰۸	۹۴۹۰۲	۹۸۲۷۹۸	.....
۱۷۹	۳۶۴۲	۲۱	۷۳	۱۵	۷۹	۵۳۵۷	۵۱۵۰۰	..... ۰-۴ ساله
۶۴۲	۴۹۳۶	۲۷	۱۱۲	۹	۸۱	۶۴۶۱	۷۰۰۳۳	..... ۵-۹ ساله
۶۰۵	۳۶۱۹	۳۶	۶۸	۹	۷۲	۴۵۸۶	۵۱۲۶۴	..... ۱۰-۱۴ ساله
۱۲۸۷	۹۱۹۳	۱۳	۳۴۳	۲۳	۹۹۱	۱۱۰۵۵	۹۳۶۰۷	..... ۱۵-۱۹ ساله
۱۵۹۶	۱۳۶۲۳	۲۹	۵۷۸	۴۸	۱۱۲۲	۱۸۰۴۴	۱۶۰۲۴۲	..... ۲۰-۲۴ ساله
۸۶۸	۱۱۴۹۱	۲۳	۲۸۲	۲۰	۲۹۷	۱۷۰۷۸	۱۴۶۹۲۸	..... ۲۵-۲۹ ساله
۵۸۹	۸۳۴۳	۷	۱۴۵	۱۸	۱۹۰	۱۳۰۸۵	۱۳۷۴۷۲	..... ۳۰-۳۴ ساله
۴۲۷	۶۰۸۴	۹	۹۲	۱۰	۱۲۱	۷۴۱۳	۹۵۶۵۶	..... ۳۵-۳۹ ساله
۳۱۶	۳۷۵۰	۵	۵۰	۴	۹۴	۴۴۸۱	۶۰۶۷۵	..... ۴۰-۴۴ ساله
۲۳۰	۲۶۴۷	۱	۴۲	۲	۳۳۱	۲۷۵۴	۴۱۵۷۸	..... ۴۵-۴۹ ساله
۲۰۱	۱۷۸۲	۳	۲۳	۱	۶۱	۱۵۸۹	۲۷۷۸۶	..... ۵۰-۵۴ ساله
۱۴۳	۱۲۱۸	۳	۱۲	۱	۳۷	۱۱۱۰	۱۸۵۳۲	..... ۵۵-۵۹ ساله
۱۲۱	۸۲۳	۱	۵	۰	۱۵	۶۷۶	۱۲۴۰۹	..... ۶۰-۶۴ ساله
۷۹	۴۹۶	۱	۴	۱	۹	۳۵۷	۶۵۹۱	..... ۶۵-۶۹ ساله
۵۶	۳۳۷	۱	۶	۰	۲	۲۸۱	۳۶۹۲	..... ۷۰-۷۴ ساله
۱۰۰	۳۴۲	۰	۴	۱	۶	۵۷۵	۴۸۳۳	..... ۷۵ ساله و بیشتر
<b>زن</b>								.....
۵۰۴۱	۳۸۵۰۳	۱۷۲	۱۴۶۵	۷۷	۱۳۰۴	۷۹۵۱۷	۹۰۰۷۲۶	.....
۱۴۲	۳۴۴۴	۱۸	۷۵	۶	۷۳	۴۹۷۱	۴۸۵۵۸	..... ۰-۴ ساله
۴۹۲	۴۵۲۵	۳۶	۱۱۶	۹	۹۴	۶۰۸۰	۶۶۱۷۵	..... ۵-۹ ساله
۵۵۶	۳۰۶۶	۲۳	۶۴	۵	۷۷	۴۲۹۴	۴۹۲۷۵	..... ۱۰-۱۴ ساله
۵۳۴	۳۲۰۵	۱۹	۱۳۶	۸	۱۳۷	۷۵۹۶	۷۲۲۹۶	..... ۱۵-۱۹ ساله
۶۸۸	۵۶۵۰	۳۲	۴۸۰	۱۳	۳۳۳	۱۶۱۴۱	۱۵۱۲۴۲	..... ۲۰-۲۴ ساله
۵۸۰	۵۲۱۷	۱۱	۲۶۹	۱۴	۲۰۲	۱۵۰۳۱	۱۶۰۶۸۳	..... ۲۵-۲۹ ساله
۵۳۷	۴۱۹۰	۱۲	۱۱۸	۷	۱۷۰	۹۸۵۹	۱۳۴۱۹۳	..... ۳۰-۳۴ ساله
۳۷۴	۳۲۰۸	۹	۷۱	۴	۸۷	۵۹۴۲	۸۰۲۸۹	..... ۳۵-۳۹ ساله
۲۶۸	۱۸۵۶	۵	۴۴	۳	۴۹	۳۳۳۹	۴۵۴۷۹	..... ۴۰-۴۴ ساله
۲۰۳	۱۳۱۷	۴	۲۳	۳	۳۳	۲۰۲۸	۳۲۱۱۴	..... ۴۵-۴۹ ساله
۱۸۲	۹۴۵	۱	۲۶	۲	۱۱	۱۳۱۷	۲۱۲۶۵	..... ۵۰-۵۴ ساله
۱۳۲	۵۹۲	۲	۹	۰	۸	۸۷۶	۱۵۲۸۸	..... ۵۵-۵۹ ساله
۹۴	۵۱۷	۰	۸	۰	۱۴	۷۱۲	۹۸۰۵	..... ۶۰-۶۴ ساله
۸۹	۳۰۴	۰	۵	۱	۸	۴۶۶	۵۸۷۰	..... ۶۵-۶۹ ساله
۵۹	۲۱۸	۰	۷	۲	۲	۲۸۵	۳۳۴۴	..... ۷۰-۷۴ ساله
۱۱۱	۲۴۹	۰	۱۴	۰	۶	۶۴۰	۴۸۴۹	..... ۷۵ ساله و بیشتر



۶ - ۱- مهاجران وارد شده طی ۵ سال گذشته بر حسب جنس، سن و محل اقامت قبلی (بر اساس آخرین جابجایی انجام شده) (نقاط شهری)

(دنباله)

استان محل سرشماری						جمع	جنس و سن
اظهار نشده شهرستان		سایر شهرستان‌های استان		شهرستان محل سرشماری			
آبادی	شهر	آبادی	شهر	آبادی	شهر		
۱۴۰	۱۸۶۶	۱۶۵۹۹۲	۹۸۱۷۹۴۸	۲۹۹۷۳۷	۱۶۸۱۵۳	۳۵۶۴۷۳۵	مرد و زن
۱۰	۱۴۲	۸۶۳۵	۵۷۰۶۱	۱۵۳۲۸	۱۰۳۵۵	۱۹۶۶۰۸	۰-۴ ساله
۲۰	۲۰۷	۱۲۸۳۰	۸۳۰۵۷	۲۴۲۴۰	۱۵۶۳۷	۲۷۹۵۰۷	۵-۹ ساله
۲۵	۱۷۵	۱۰۸۸۷	۶۳۸۰۹	۳۳۰۰۲	۱۲۵۳۰	۲۲۶۲۶۵	۱۰-۱۴ ساله
۲۰	۲۱۴	۱۸۲۴۲	۸۵۸۷۴	۴۶۰۴۵	۱۲۴۷۹	۳۳۱۸۵۶	۱۵-۱۹ ساله
۱۸	۴۱۶	۲۶۵۱۴	۱۳۵۴۶۲	۲۸۴۸۱	۱۵۱۷۸	۵۲۲۲۹۸	۲۰-۲۴ ساله
۱۵	۱۵۴	۲۷۰۵۸	۱۳۵۲۲۱	۴۰۰۸۰	۲۲۵۶۳	۵۴۵۷۰۴	۲۵-۲۹ ساله
۱۰	۱۷۴	۲۲۳۷۸	۱۴۱۸۴۰	۳۸۳۹۴	۲۵۵۸۷	۵۰۹۷۴۷	۳۰-۳۴ ساله
۹	۱۴۹	۱۴۱۵۲	۱۰۲۱۹۵	۲۶۱۲۸	۱۸۹۰۹	۳۴۷۷۳۵	۳۵-۳۹ ساله
۵	۷۱	۹۰۸۰	۶۵۶۰۶	۱۷۲۲۸	۱۲۲۶۲	۲۱۲۹۱۷	۴۰-۴۴ ساله
۱	۴۲	۵۷۸۲	۴۴۸۰۵	۱۰۷۰۰	۸۵۰۹	۱۴۴۶۳۸	۴۵-۴۹ ساله
۴	۴۲	۳۳۷۸	۲۸۱۷۱	۶۰۷۱	۵۲۵۴	۹۲۰۸۹	۵۰-۵۴ ساله
۰	۲۸	۲۲۰۸	۱۸۱۴۵	۴۳۲۷	۳۵۷۶	۶۱۵۶۷	۵۵-۵۹ ساله
۱	۱۵	۱۴۶۷	۱۱۳۴۵	۳۰۱۷	۲۱۸۲	۴۰۰۲۲	۶۰-۶۴ ساله
۰	۱۶	۹۷۳	۶۱۸۷	۱۹۸۰	۱۲۴۹	۲۲۹۴۶	۶۵-۶۹ ساله
۱	۱۱	۶۹۶	۳۶۹۴	۱۴۴۴	۷۵۸	۱۳۸۱۳	۷۰-۷۴ ساله
۱	۱۰	۱۷۱۲	۵۴۷۶	۳۲۷۲	۱۱۲۵	۲۲۰۲۳	۷۵ ساله و بیشتر
۸۰	۱۰۷۴	۸۲۳۴۶	۴۸۴۲۱۶	۱۴۹۸۸۸	۸۳۲۴۰	۱۸۰۳۳۰۶	مرد
۸	۹۰	۴۴۲۸	۲۹۲۶۲	۷۹۷۷	۵۳۹۴	۱۰۱۲۴۱	۰-۴ ساله
۱۱	۱۰۸	۶۶۴۹	۴۲۷۳۷	۱۲۴۳۳	۸۱۲۵	۱۴۳۷۹۵	۵-۹ ساله
۱۴	۸۷	۵۶۴۷	۳۲۹۲۱	۱۶۳۱۷	۶۴۴۴	۱۱۵۴۷۲	۱۰-۱۴ ساله
۸	۱۵۲	۹۰۵۲	۴۱۸۵۳	۲۳۱۷۵	۶۰۶۴	۱۷۲۵۰۶	۱۵-۱۹ ساله
۷	۲۹۹	۱۰۴۴۲	۵۳۸۸۷	۹۸۵۷	۵۵۶۲	۲۳۶۷۵۵	۲۰-۲۴ ساله
۸	۷۶	۱۳۰۴۳	۵۶۶۲۶	۱۹۱۲۴	۹۴۹۲	۲۵۱۰۵۷	۲۵-۲۹ ساله
۷	۷۹	۱۲۲۲۸	۶۹۸۴۸	۲۰۹۳۰	۱۲۹۲۷	۲۵۹۲۴۸	۳۰-۳۴ ساله
۷	۶۶	۷۵۹۲	۵۴۸۱۸	۱۴۴۳۱	۹۹۹۸	۱۸۵۱۶۴	۳۵-۳۹ ساله
۵	۳۶	۴۹۹۴	۳۷۱۴۲	۹۸۰۸	۶۹۲۹	۱۲۰۸۲۶	۴۰-۴۴ ساله
۰	۲۲	۳۱۷۲	۲۵۵۵۱	۵۹۴۶	۴۸۳۴	۸۱۶۹۶	۴۵-۴۹ ساله
۴	۲۰	۱۸۳۷	۱۶۰۰۲	۳۳۳۳	۱۸۷۳	۵۱۸۹۶	۵۰-۵۴ ساله
۰	۱۸	۱۱۱۹	۱۰۰۲۵	۲۲۰۶	۱۹۵۶	۳۳۵۵۹	۵۵-۵۹ ساله
۰	۵	۶۸۰	۶۰۳۶	۱۴۱۸	۱۱۳۵	۲۱۳۹۳	۶۰-۶۴ ساله
۰	۹	۳۶۲	۳۲۱۸	۷۷۱	۶۴۹	۱۱۴۹۷	۶۵-۶۹ ساله
۱	۵	۲۵۹	۱۸۳۷	۵۹۲	۳۵۱	۶۷۵۷	۷۰-۷۴ ساله
۰	۲	۸۴۲	۲۴۵۱	۱۵۷۰	۵۰۷	۱۰۴۴۴	۷۵ ساله و بیشتر
۶۰	۷۹۲	۸۳۶۴۶	۵۰۳۷۳۴	۱۴۹۸۴۹	۸۴۹۱۳	۱۷۶۱۴۲۹	زن
۲	۵۲	۴۲۰۷	۲۷۷۹۹	۷۳۵۱	۴۹۶۱	۹۵۳۶۷	۰-۴ ساله
۹	۹۹	۶۱۸۱	۴۰۳۲۰	۱۱۸۰۷	۷۵۱۲	۱۳۵۷۱۲	۵-۹ ساله
۱۱	۸۸	۵۲۴۰	۳۰۸۸۸	۱۶۶۸۵	۶۰۸۶	۱۱۰۷۹۳	۱۰-۱۴ ساله
۱۲	۶۲	۹۱۹۰	۴۴۰۲۱	۲۲۸۷۰	۶۴۱۵	۱۵۹۳۵۰	۱۵-۱۹ ساله
۱۱	۱۱۷	۱۶۰۷۲	۸۱۵۷۵	۱۸۶۲۴	۹۶۱۶	۲۸۵۵۴۳	۲۰-۲۴ ساله
۷	۷۸	۱۴۰۱۵	۷۸۵۹۵	۲۰۹۵۶	۱۳۰۷۱	۲۹۴۶۴۷	۲۵-۲۹ ساله
۳	۹۵	۱۰۱۵۰	۷۱۹۹۲	۱۷۴۶۴	۱۲۶۶۰	۲۵۰۴۹۹	۳۰-۳۴ ساله
۲	۸۳	۶۵۶۰	۴۷۳۷۷	۱۱۶۹۷	۸۹۱۱	۱۵۷۵۷۱	۳۵-۳۹ ساله
۰	۳۵	۴۰۸۶	۲۸۴۶۴	۷۴۲۰	۵۳۳۳	۹۲۰۹۱	۴۰-۴۴ ساله
۱	۲۰	۲۶۱۰	۱۹۲۵۴	۴۷۵۴	۳۶۷۵	۶۲۹۴۲	۴۵-۴۹ ساله
۰	۲۲	۱۵۴۱	۱۲۱۶۹	۲۷۳۸	۲۳۸۱	۴۰۱۹۳	۵۰-۵۴ ساله
۰	۱۰	۱۰۸۹	۸۱۲۰	۲۱۲۱	۱۶۲۰	۲۸۰۰۸	۵۵-۵۹ ساله
۱	۱۰	۷۸۷	۵۳۰۹	۱۵۹۹	۱۰۴۷	۱۸۶۲۹	۶۰-۶۴ ساله
۰	۷	۶۱۱	۲۹۶۹	۱۲۰۹	۶۰۰	۱۱۴۴۹	۶۵-۶۹ ساله
۰	۶	۴۳۷	۱۸۵۷	۸۵۲	۴۰۷	۷۰۵۶	۷۰-۷۴ ساله
۱	۸	۸۷۰	۳۰۲۵	۱۷۰۲	۶۱۸	۱۱۵۷۹	۷۵ ساله و بیشتر

۶ - ۱- مهاجران وارد شده طی ۵ سال گذشته بر حسب جنس، سن و محل اقامت قبلی (بر اساس آخرین جابجایی انجام شده) (نقاط شهری) (دنباله)

محل اقامت قبلی	خارج از کشور	اظهار نشده استان و شهرستان		استان‌های دیگر				جنس و سن
		شهرستان		اظهار نشده شهرستان		شهرستان		
		آبادی	شهر	آبادی	شهر	آبادی	شهر	
								<b>مرد وزن</b>
۹۹۴۰	۹۴۴۱۵	۲۸۵	۲۹۸۱۴	۱۹۵	۳۱۴۳	۱۴۱۶۸۲	۱۶۸۸۲۵۵	..... ۰-۴ ساله
۲۲۰	۶۰۶۵	۳۱	۱۳۷	۱۵	۱۳۵	۸۳۵۲	۹۰۱۲۲	..... ۵-۹ ساله
۸۶۸	۸۰۸۴	۵۵	۲۱۱	۱۰	۱۵۴	۱۰۳۱۲	۱۲۳۸۲۲	..... ۱۰-۱۴ ساله
۸۸۹	۵۷۵۳	۵۲	۱۲۳	۱۳	۱۴۴	۷۲۵۲	۹۱۶۱۱	..... ۱۵-۱۹ ساله
۱۵۷۷	۱۰۱۰۹	۲۶	۴۱۹	۲۳	۵۳۷	۱۳۶۴۶	۱۴۲۶۴۵	..... ۲۰-۲۴ ساله
۱۹۶۴	۱۵۸۹۴	۵۰	۹۷۰	۵۱	۹۹۹	۲۶۸۶۰	۲۶۹۴۴۱	..... ۲۵-۲۹ ساله
۱۱۰۹	۱۴۱۸۰	۲۸	۵۰۶	۲۸	۴۱۶	۲۷۰۹۹	۲۷۷۲۴۷	..... ۳۰-۳۴ ساله
۸۶۰	۱۰۹۷۲	۱۱	۲۳۴	۲۳	۲۹۸	۱۹۵۱۳	۲۴۹۴۵۳	..... ۳۵-۳۹ ساله
۶۰۵	۸۱۲۷	۱۴	۱۴۱	۱۲	۱۸۴	۱۱۰۷۳	۱۶۱۰۳۷	..... ۴۰-۴۴ ساله
۴۴۸	۴۹۲۸	۷	۸۳	۶	۹۵	۶۴۰۱	۹۶۶۹۷	..... ۴۵-۴۹ ساله
۳۱۶	۳۴۶۴	۵	۵۶	۵	۷۴	۳۹۰۱	۶۶۹۷۸	..... ۵۰-۵۴ ساله
۳۱۳	۲۳۴۱	۲	۴۰	۳	۲۸	۲۳۶۳	۴۴۰۷۹	..... ۵۵-۵۹ ساله
۲۰۹	۱۵۹۸	۳	۱۶	۱	۲۵	۱۵۴۶	۲۹۸۸۵	..... ۶۰-۶۴ ساله
۱۷۲	۱۱۷۹	۱	۹	۰	۲۴	۱۱۴۰	۱۹۴۷۰	..... ۶۵-۶۹ ساله
۱۳۸	۷۱۱	۰	۸	۲	۱۶	۶۸۰	۱۰۹۸۶	..... ۷۰-۷۴ ساله
۹۲	۴۸۸	۰	۱۳	۲	۴	۴۶۷	۶۱۴۳	..... ۷۵ ساله و بیشتر
۱۶۰	۵۲۲	۰	۱۸	۱	۱۰	۱۰۷۷	۸۶۳۹	<b>مرد</b>
۵۸۳۵	۶۰۳۳۳	۱۴۴	۱۵۵۴	۱۳۰	۱۹۰۶	۷۳۹۰۴	۸۵۸۱۷۵۸	..... ۰-۴ ساله
۱۲۲	۳۱۱۴	۱۶	۶۸	۱۲	۷۰	۴۳۲۹	۴۶۳۵۱	..... ۵-۹ ساله
۴۹۰	۴۱۹۲	۲۴	۱۰۱	۵	۷۴	۵۲۹۶	۶۳۵۵۰	..... ۱۰-۱۴ ساله
۴۵۹	۳۰۵۹	۳۲	۶۳	۸	۶۹	۳۷۲۴	۴۶۶۲۸	..... ۱۵-۱۹ ساله
۱۱۱۸	۷۳۴۷	۱۱	۲۸۴	۱۷	۴۰۵	۷۱۴۶	۷۵۸۷۴	..... ۲۰-۲۴ ساله
۱۳۶۳	۱۰۹۶۸	۲۳	۴۹۷	۲۸	۶۷۱	۱۲۸۵۳	۱۳۰۲۸۸	..... ۲۵-۲۹ ساله
۶۲۹	۹۵۲۰	۱۹	۲۳۹	۱۵	۲۲۱	۱۳۹۹۹	۱۲۸۰۴۶	..... ۳۰-۳۴ ساله
۴۰۰	۷۰۹۳	۲	۱۲۰	۱۷	۱۴۲	۱۱۰۸۸	۱۲۴۳۶۷	..... ۳۵-۳۹ ساله
۳۱۱	۵۱۵۵	۷	۷۱	۹	۱۰۱	۶۰۴۲	۸۶۵۵۶	..... ۴۰-۴۴ ساله
۲۳۵	۳۲۱۶	۴	۳۹	۳	۴۷	۳۶۰۵	۵۴۷۶۳	..... ۴۵-۴۹ ساله
۱۵۴	۲۲۷۱	۱	۳۴	۲	۴۲	۲۲۱۱	۳۷۴۵۶	..... ۵۰-۵۴ ساله
۱۵۷	۱۵۰۵	۲	۱۶	۱	۱۹	۱۲۴۹	۲۴۸۷۸	..... ۵۵-۵۹ ساله
۱۰۹	۱۰۵۷	۲	۸	۱	۱۹	۸۳۴	۱۶۲۰۵	..... ۶۰-۶۴ ساله
۱۰۲	۷۲۳	۱	۱	۰	۱۱	۵۲۵	۱۰۷۵۶	..... ۶۵-۶۹ ساله
۶۶	۴۳۴	۰	۳	۱	۸	۲۸۲	۵۶۹۴	..... ۷۰-۷۴ ساله
۴۴	۲۸۸	۰	۶	۰	۲	۲۲۸	۳۱۴۴	..... ۷۵ ساله و بیشتر
۷۶	۲۹۱	۰	۴	۱	۵	۴۹۳	۴۲۰۲	<b>زن</b>
۴۱۰۵	۳۴۱۸۲	۱۴۱	۱۴۳۰	۶۵	۱۲۳۷	۶۷۷۷۸	۸۲۹۴۹۷	..... ۰-۴ ساله
۹۸	۲۹۵۱	۱۵	۶۹	۳	۶۵	۴۰۲۳	۴۳۷۷۱	..... ۵-۹ ساله
۳۷۸	۳۸۹۲	۳۱	۱۱۰	۵	۸۰	۵۰۱۶	۶۰۲۷۲	..... ۱۰-۱۴ ساله
۴۳۰	۲۶۹۴	۲۰	۶۰	۵	۷۵	۳۵۲۸	۴۴۹۸۳	..... ۱۵-۱۹ ساله
۴۵۹	۲۷۶۲	۱۵	۱۲۵	۶	۱۳۲	۶۵۰۰	۶۶۷۷۱	..... ۲۰-۲۴ ساله
۶۰۱	۴۹۲۶	۲۷	۴۷۳	۱۳	۳۲۸	۱۴۰۰۷	۱۳۹۱۵۳	..... ۲۵-۲۹ ساله
۴۸۰	۴۶۶۰	۹	۲۶۷	۱۳	۱۹۵	۱۳۱۰۰	۱۴۹۲۰۱	..... ۳۰-۳۴ ساله
۴۶۰	۳۸۷۹	۹	۱۱۴	۶	۱۵۶	۸۴۲۵	۱۲۵۰۸۶	..... ۳۵-۳۹ ساله
۲۹۴	۲۹۷۲	۷	۷۰	۳	۸۳	۵۰۳۱	۷۴۴۸۱	..... ۴۰-۴۴ ساله
۲۱۳	۱۷۱۲	۳	۴۴	۳	۴۸	۲۷۹۶	۴۱۹۳۴	..... ۴۵-۴۹ ساله
۱۶۲	۱۱۹۳	۴	۲۲	۳	۳۲	۱۶۹۰	۲۹۵۲۲	..... ۵۰-۵۴ ساله
۱۵۶	۸۳۶	۰	۲۴	۲	۹	۱۱۱۴	۱۹۲۰۱	..... ۵۵-۵۹ ساله
۱۰۰	۵۴۱	۱	۸	۰	۶	۷۱۲	۱۳۶۸۰	..... ۶۰-۶۴ ساله
۷۰	۴۵۶	۰	۸	۰	۱۳	۶۱۵	۸۷۱۴	..... ۶۵-۶۹ ساله
۷۲	۲۷۷	۰	۵	۱	۸	۳۹۸	۵۲۹۲	..... ۷۰-۷۴ ساله
۴۸	۲۰۰	۰	۷	۲	۲	۲۳۹	۲۹۹۹	..... ۷۵ ساله و بیشتر
۸۴	۲۳۱	۰	۱۴	۰	۵	۵۸۴	۴۴۳۷	

۶ - ۱ - مهاجران وارد شده طی ۵ سال گذشته بر حسب جنس، سن و محل اقامت قبلی (بر اساس آخرین جابجایی انجام شده) (نقاط روستایی) (دنباله)

استان محل سرشماری						جمع	جنس و سن
اظهار نشده شهرستان		سایر شهرستان‌های استان		شهرستان محل سرشماری			
شهر	آبادی	شهر	آبادی	شهر	آبادی		
۳۱	۶۰۲	۳۹۱۹۴	۱۲۹۶۹۲	۱۳۸۲۵۰	۱۷۹۴۶۴	۷۳۶۲۵۳	مرد و زن
۴	۱۳	۲۵۰۵	۷۵۲۸	۸۳۱۷	۱۳۱۷۰	۴۴۶۱۳	..... ۰-۴ ساله
۶	۷	۳۲۴۴	۱۰۰۰۸	۱۰۸۱۹	۱۷۷۷۴	۵۸۱۷۰	..... ۵-۹ ساله
۶	۴	۲۶۸۳	۷۷۰۲	۱۶۷۸۸	۱۳۰۵۷	۵۲۰۲۲	..... ۱۰-۱۴ ساله
۶	۲۴۷	۴۴۱۳	۱۲۶۶۷	۲۰۲۰۲	۱۲۵۰۳	۸۱۴۹۹	..... ۱۵-۱۹ ساله
۳	۲۴۱	۶۷۶۷	۲۱۶۸۹	۱۶۸۹۷	۱۸۲۹۷	۱۱۷۵۲۷	..... ۲۰-۲۴ ساله
۱	۵۰	۶۰۶۷	۱۸۶۱۸	۱۹۳۴۵	۲۵۳۵۴	۱۰۷۸۱۶	..... ۲۵-۲۹ ساله
۲	۱۹	۴۷۳۷	۱۵۸۷۱	۱۶۰۶۸	۲۵۶۷۱	۸۹۹۳۹	..... ۳۰-۳۴ ساله
۰	۱۶	۳۱۱۰	۱۱۲۳۷	۱۰۶۹۶	۱۷۹۸۳	۶۱۶۴۵	..... ۳۵-۳۹ ساله
۰	۱	۱۹۷۷	۷۴۶۵	۶۶۳۴	۱۱۶۳۰	۳۹۴۶۰	..... ۴۰-۴۴ ساله
۱	۲	۱۲۵۳	۵۳۴۵	۴۲۵۰	۸۲۲۴	۲۷۴۸۶	..... ۴۵-۴۹ ساله
۰	۱	۷۹۰	۳۹۰۹	۲۶۲۴	۵۶۴۹	۱۸۹۹۹	..... ۵۰-۵۴ ساله
۰	۰	۵۹۷	۳۰۷۷	۱۹۶۰	۴۱۵۱	۱۴۴۶۵	..... ۵۵-۵۹ ساله
۱	۱	۳۷۲	۱۹۵۰	۱۲۴۸	۲۶۰۹	۹۳۸۶	..... ۶۰-۶۴ ساله
۰	۰	۲۲۷	۱۰۶۸	۷۷۹	۱۴۲۳	۵۲۳۷	..... ۶۵-۶۹ ساله
۱	۰	۱۴۲	۶۳۱	۵۳۵	۸۴۶	۳۲۳۸	..... ۷۰-۷۴ ساله
۰	۰	۳۱۰	۹۲۷	۱۰۸۸	۱۱۲۳	۴۷۵۱	..... ۷۵ ساله و بیشتر
۱۶	۵۷۸	۱۹۰۵۹	۶۹۸۱۹	۶۷۲۳۰	۸۹۷۲۹	۴۰۷۰۸۱	مرد
۲	۷	۱۳۰۲	۳۸۲۸	۴۳۵۴	۶۷۷۲	۲۳۰۴۹	..... ۰-۴ ساله
۲	۴	۱۷۲۵	۵۱۱۴	۵۵۸۶	۹۱۷۱	۳۰۱۷۱	..... ۵-۹ ساله
۴	۳	۱۳۹۷	۴۰۵۲	۹۵۵۵	۶۷۵۷	۲۷۹۸۵	..... ۱۰-۱۴ ساله
۴	۲۴۶	۲۲۸۴	۷۵۹۴	۱۰۲۲۰	۵۷۷۳	۵۰۴۳۱	..... ۱۵-۱۹ ساله
۲	۲۴۰	۲۷۳۴	۱۱۶۷۹	۵۰۸۷	۷۱۴۷	۶۵۴۷۰	..... ۲۰-۲۴ ساله
۰	۴۷	۲۶۰۸	۹۳۰۹	۸۲۵۵	۱۱۲۵۴	۵۵۷۷۲	..... ۲۵-۲۹ ساله
۰	۱۶	۲۳۷۲	۸۳۸۷	۸۲۱۷	۱۳۳۱۸	۴۸۹۳۰	..... ۳۰-۳۴ ساله
۰	۱۲	۱۶۵۳	۶۲۱۸	۵۷۴۱	۹۸۳۱	۳۵۰۱۵	..... ۳۵-۳۹ ساله
۰	۰	۱۰۳۸	۴۲۰۹	۳۵۷۵	۶۵۱۶	۲۲۸۰۱	..... ۴۰-۴۴ ساله
۱	۱	۶۵۰	۳۰۲۳	۲۳۱۸	۴۵۲۲	۱۵۸۲۹	..... ۴۵-۴۹ ساله
۰	۱	۴۲۰	۲۱۹۸	۱۴۰۸	۳۱۲۳	۱۰۷۶۹	..... ۵۰-۵۴ ساله
۰	۰	۳۲۷	۱۷۰۷	۱۰۷۷	۲۳۱۴	۸۲۴۶	..... ۵۵-۵۹ ساله
۰	۱	۱۹۷	۱۱۲۹	۶۴۸	۱۴۸۰	۵۳۸۶	..... ۶۰-۶۴ ساله
۰	۰	۱۱۶	۶۰۲	۳۴۴	۷۱۱	۲۸۲۳	..... ۶۵-۶۹ ساله
۱	۰	۷۷	۳۷۰	۲۶۳	۴۸۱	۱۸۵۵	..... ۷۰-۷۴ ساله
۰	۰	۱۵۹	۴۷۰	۵۷۲	۵۵۹	۲۵۴۹	..... ۷۵ ساله و بیشتر
۱۵	۲۴	۲۰۱۳۵	۵۹۸۰۳	۷۱۰۳۰	۸۹۷۳۵	۳۲۹۱۷۲	زن
۲	۶	۱۲۰۳	۳۷۰۰	۳۹۶۳	۶۳۹۸	۲۱۵۶۴	..... ۰-۴ ساله
۴	۳	۱۵۱۹	۴۸۹۴	۵۲۳۳	۸۶۰۳	۲۷۹۹۹	..... ۵-۹ ساله
۲	۱	۱۲۸۶	۳۶۵۰	۷۲۳۳	۶۳۰۰	۲۴۰۳۷	..... ۱۰-۱۴ ساله
۲	۱	۲۱۲۹	۵۰۷۳	۹۹۸۲	۶۷۳۰	۳۱۰۶۸	..... ۱۵-۱۹ ساله
۱	۱	۴۰۳۳	۱۰۰۱۰	۱۱۸۱۰	۱۱۱۵۰	۵۲۰۵۷	..... ۲۰-۲۴ ساله
۱	۳	۳۴۵۹	۹۳۰۹	۱۱۰۹۰	۱۴۱۰۰	۵۲۰۴۴	..... ۲۵-۲۹ ساله
۲	۳	۲۳۶۵	۷۴۸۴	۷۸۵۱	۱۲۳۵۳	۴۱۰۰۹	..... ۳۰-۳۴ ساله
۰	۴	۱۴۵۷	۵۰۱۹	۴۹۵۵	۸۱۵۲	۲۶۶۳۰	..... ۳۵-۳۹ ساله
۰	۱	۹۳۹	۳۲۵۶	۳۰۵۹	۵۱۱۴	۱۶۶۵۹	..... ۴۰-۴۴ ساله
۰	۱	۶۰۳	۲۳۲۲	۱۹۳۲	۳۷۰۲	۱۱۶۵۷	..... ۴۵-۴۹ ساله
۰	۰	۳۷۰	۱۷۱۱	۱۲۱۶	۲۵۲۶	۸۲۳۰	..... ۵۰-۵۴ ساله
۰	۰	۲۷۰	۱۳۷۰	۸۸۳	۱۸۳۷	۶۲۱۹	..... ۵۵-۵۹ ساله
۱	۰	۱۷۵	۸۲۱	۶۰۰	۱۱۲۹	۴۰۰۰	..... ۶۰-۶۴ ساله
۰	۰	۱۱۱	۴۶۶	۴۳۵	۷۱۲	۲۴۱۴	..... ۶۵-۶۹ ساله
۰	۰	۶۵	۲۶۱	۲۷۲	۳۶۵	۱۳۸۳	..... ۷۰-۷۴ ساله
۰	۰	۱۵۱	۴۵۷	۵۱۶	۵۶۴	۲۲۰۲	..... ۷۵ ساله و بیشتر

۶ - ۱- مهاجران وارد شده طی ۵ سال گذشته بر حسب جنس، سن و محل اقامت قبلی (بر اساس آخرین جابجایی انجام شده) (دنباله)

محل اقامت قبلی	خارج از کشور	اظهار نشده استان و شهرستان		استان‌های دیگر				جنس و سن
		شهرستان		اظهار نشده شهرستان		شهرستان		
		آبادی	شهر	آبادی	شهر	آبادی	شهر	
<b>مرد وزن</b>								
۲۵۴۰	۱۶۴۱۴	۶۷	۳۲۰	۴۴	۱۵۶۹	۳۲۷۹۷	۱۹۵۲۶۹	..... مرد وزن
۱۰۱	۱۰۲۱	۸	۱۱	۶	۱۷	۱۹۷۶	۹۹۳۶	..... ۰-۴ ساله
۲۶۶	۱۳۷۷	۸	۱۷	۸	۲۱	۲۲۲۹	۱۲۳۸۶	..... ۵-۹ ساله
۲۷۲	۹۳۲	۷	۹	۱	۵	۱۶۲۸	۸۹۲۸	..... ۱۰-۱۴ ساله
۲۴۴	۲۲۸۹	۶	۶۰	۸	۵۹۱	۵۰۰۵	۲۳۲۵۸	..... ۱۵-۱۹ ساله
۳۲۰	۳۳۷۹	۱۱	۸۸	۱۰	۴۵۶	۷۳۲۵	۴۲۰۴۴	..... ۲۰-۲۴ ساله
۳۳۹	۲۵۲۸	۶	۴۵	۶	۸۳	۵۰۱۰	۳۰۳۶۴	..... ۲۵-۲۹ ساله
۲۶۶	۱۵۶۱	۸	۲۹	۲	۶۲	۳۴۳۱	۲۲۲۱۲	..... ۳۰-۳۴ ساله
۱۹۶	۱۱۶۵	۴	۲۲	۲	۲۴	۲۲۸۲	۱۴۹۰۸	..... ۳۵-۳۹ ساله
۱۳۶	۶۷۸	۳	۱۱	۱	۴۸	۱۴۱۹	۹۴۵۷	..... ۴۰-۴۴ ساله
۱۱۷	۵۰۰	۰	۹	۰	۱۹۰	۸۸۱	۶۷۱۴	..... ۴۵-۴۹ ساله
۷۰	۳۸۶	۲	۹	۰	۴۴	۵۴۳	۴۹۷۲	..... ۵۰-۵۴ ساله
۶۶	۲۱۲	۲	۵	۰	۲۰	۴۴۰	۳۹۳۵	..... ۵۵-۵۹ ساله
۴۳	۱۶۱	۰	۴	۰	۵	۲۴۸	۲۷۴۴	..... ۶۰-۶۴ ساله
۳۰	۸۹	۱	۱	۰	۱	۱۴۳	۱۴۷۵	..... ۶۵-۶۹ ساله
۲۳	۶۷	۱	۰	۰	۰	۹۹	۸۹۳	..... ۷۰-۷۴ ساله
۵۱	۶۹	۰	۰	۰	۲	۱۳۸	۱۰۴۳	..... ۷۵ ساله و بیشتر
<b>مرد</b>								
۱۶۰۴	۱۲۰۹۳	۳۶	۲۸۵	۳۲	۱۵۰۲	۲۰۹۹۸	۱۲۴۰۴۰	..... مرد
۵۷	۵۲۸	۵	۵	۳	۹	۱۰۲۸	۵۱۴۹	..... ۰-۴ ساله
۱۵۲	۷۴۴	۳	۱۱	۴	۷	۱۱۶۵	۶۴۸۳	..... ۵-۹ ساله
۱۴۶	۵۶۰	۴	۵	۱	۳	۸۶۲	۴۶۳۶	..... ۱۰-۱۴ ساله
۱۶۹	۱۸۴۶	۲	۵۹	۶	۵۸۶	۳۹۰۹	۱۷۷۳۳	..... ۱۵-۱۹ ساله
۲۳۳	۲۶۵۵	۶	۸۱	۱۰	۴۵۱	۵۱۹۱	۲۹۹۵۴	..... ۲۰-۲۴ ساله
۲۳۹	۱۹۷۱	۴	۴۳	۵	۷۶	۳۰۷۹	۱۸۸۸۲	..... ۲۵-۲۹ ساله
۱۸۹	۱۲۵۰	۵	۲۵	۱	۴۸	۱۹۹۷	۱۳۱۰۵	..... ۳۰-۳۴ ساله
۱۱۶	۹۲۹	۲	۲۱	۱	۲۰	۱۳۷۱	۹۱۰۰	..... ۳۵-۳۹ ساله
۸۱	۵۳۴	۱	۱۱	۱	۴۷	۸۷۶	۵۹۱۲	..... ۴۰-۴۴ ساله
۷۶	۳۷۶	۰	۸	۰	۱۸۹	۵۴۳	۴۱۲۲	..... ۴۵-۴۹ ساله
۴۴	۲۷۷	۱	۷	۰	۴۲	۳۴۰	۲۹۰۸	..... ۵۰-۵۴ ساله
۳۴	۱۶۱	۱	۴	۰	۱۸	۲۷۶	۲۳۲۷	..... ۵۵-۵۹ ساله
۱۹	۱۰۰	۰	۴	۰	۴	۱۵۱	۱۶۵۳	..... ۶۰-۶۴ ساله
۱۳	۶۲	۱	۱	۰	۱	۷۵	۸۹۷	..... ۶۵-۶۹ ساله
۱۲	۴۹	۱	۰	۰	۰	۵۳	۵۴۸	..... ۷۰-۷۴ ساله
۲۴	۵۱	۰	۰	۰	۱	۸۲	۶۳۱	..... ۷۵ ساله و بیشتر
<b>زن</b>								
۹۳۶	۴۳۲۱	۳۱	۳۵	۱۲	۶۷	۱۱۷۹۹	۷۱۲۲۹	..... زن
۴۴	۴۹۳	۳	۶	۳	۸	۹۴۸	۴۷۸۷	..... ۰-۴ ساله
۱۱۴	۶۳۳	۵	۶	۴	۱۴	۱۰۶۴	۵۹۰۳	..... ۵-۹ ساله
۱۲۶	۳۷۲	۳	۴	۰	۲	۷۶۶	۴۲۹۲	..... ۱۰-۱۴ ساله
۷۵	۴۴۳	۴	۱	۲	۵	۱۰۹۶	۵۵۲۵	..... ۱۵-۱۹ ساله
۸۷	۷۲۴	۵	۷	۰	۵	۲۱۳۴	۱۲۰۹۰	..... ۲۰-۲۴ ساله
۱۰۰	۵۵۷	۲	۲	۱	۷	۱۹۳۱	۱۱۴۸۲	..... ۲۵-۲۹ ساله
۷۷	۳۱۱	۳	۴	۱	۱۴	۱۴۳۴	۹۱۰۷	..... ۳۰-۳۴ ساله
۸۰	۲۳۶	۲	۱	۱	۴	۹۱۱	۵۸۰۸	..... ۳۵-۳۹ ساله
۵۵	۱۴۴	۲	۰	۰	۱	۵۴۳	۳۵۴۵	..... ۴۰-۴۴ ساله
۴۱	۱۲۴	۰	۱	۰	۱	۳۳۸	۲۵۹۲	..... ۴۵-۴۹ ساله
۲۶	۱۰۹	۱	۲	۰	۲	۲۰۳	۲۰۶۴	..... ۵۰-۵۴ ساله
۳۲	۵۱	۱	۱	۰	۲	۱۶۴	۱۶۰۸	..... ۵۵-۵۹ ساله
۲۴	۶۱	۰	۰	۰	۱	۹۷	۱۰۹۱	..... ۶۰-۶۴ ساله
۱۷	۲۷	۰	۰	۰	۰	۶۸	۵۷۸	..... ۶۵-۶۹ ساله
۱۱	۱۸	۰	۰	۰	۰	۴۶	۳۴۵	..... ۷۰-۷۴ ساله
۲۷	۱۸	۰	۰	۰	۱	۵۶	۴۱۲	..... ۷۵ ساله و بیشتر

۷ - ۱ - مهاجران وارد شده طی ۵ سال گذشته بر حسب جنس، استان محل اقامت قبلی و سن (بر اساس آخرین جابجایی انجام شده)

جمع	۰-۴ ساله	۵-۹ ساله	۱۰-۱۴ ساله	۱۵-۱۹ ساله	۲۰-۲۴ ساله	۲۵-۲۹ ساله	۳۰-۳۴ ساله	۳۵-۳۹ ساله	جنس و استان محل اقامت قبلی
۴۳۰۰۹۸۸	۲۴۱۲۲۱	۳۳۷۶۷۷	۲۷۸۲۸۷	۴۱۳۳۵۵	۶۳۹۸۲۵	۶۵۳۵۲۰	۵۹۹۶۸۶	۴۰۴۳۸۰	مرد و زن .....
۱۷۱۸۹۲	۹۰۳۳	۱۳۶۸۳	۱۰۴۰۶	۱۵۲۰۹	۲۴۶۳۲	۲۶۲۲۳	۲۴۵۱۳	۱۷۴۷۳	آذربایجان شرقی .....
۱۳۷۹۵۴	۷۶۰۵	۱۰۵۸۹	۸۸۲۹	۱۴۷۱۱	۲۵۵۶۵	۲۲۵۸۱	۱۷۵۰۴	۱۱۶۹۷	آذربایجان غربی .....
۷۶۰۹۱	۴۰۳۸	۵۴۳۵	۴۷۶۲	۷۸۱۸	۱۳۱۵۶	۱۳۳۶۴	۱۰۱۳۵	۶۳۸۸	اردبیل .....
۲۶۵۲۸۸	۱۳۶۲۶	۲۰۰۷۹	۱۵۸۹۸	۲۵۵۵۱	۳۷۲۰۶	۳۸۳۵۵	۳۸۹۶۰	۲۶۳۰۵	اصفهان .....
۱۴۹۸۳۹	۸۳۱۵	۱۲۵۱۸	۹۵۴۵	۹۸۲۸	۱۵۱۲۰	۱۹۹۲۱	۲۳۷۵۲	۱۷۹۰۰	البرز .....
۴۰۳۰۴	۱۹۶۶	۲۸۶۷	۲۱۸۳	۳۲۱۶	۷۶۵۹	۶۸۵۵	۵۸۰۲	۳۷۸۵	ایلام .....
۶۹۱۵۸	۴۶۷۴	۶۴۷۲	۴۹۹۳	۵۹۵۲	۹۰۵۶	۱۰۱۲۷	۱۰۶۳۸	۷۳۳۰	بوشهر .....
۶۲۳۳۳۱	۳۴۰۳۵	۵۰۸۶۹	۳۹۳۴۸	۴۱۲۸۵	۶۲۲۳۸	۸۰۳۹۷	۹۳۲۸۴	۷۱۶۸۹	تهران .....
۶۸۱۳۵	۳۷۶۶	۵۲۵۸	۴۷۶۳	۷۴۸۵	۱۱۶۲۴	۱۰۴۳۳	۸۹۸۰	۵۸۶۰	چهارمحال و بختیاری .....
۶۴۷۱۹	۳۹۴۸	۴۹۳۵	۵۴۵۴	۱۰۵۸۴	۱۰۵۷۳	۹۶۳۰	۷۵۶۲	۴۶۵۸	خراسان جنوبی .....
۳۰۱۶۵۴	۱۹۰۵۰	۲۴۴۸۷	۲۰۲۱۰	۳۶۵۷۶	۴۷۹۲۷	۴۵۱۹۶	۳۹۵۲۹	۲۵۶۸۹	خراسان رضوی .....
۶۴۷۱۴	۴۰۰۵	۵۱۳۷	۴۸۵۷	۹۷۳۹	۱۰۸۵۴	۱۰۲۳۶	۸۰۲۶	۴۹۱۵	خراسان شمالی .....
۲۴۰۸۸۶	۱۳۱۹۹	۱۹۴۴۹	۱۵۵۹۰	۲۱۷۹۵	۳۷۵۴۳	۳۴۸۹۱	۳۲۴۵۸	۲۱۴۷۲	خوزستان .....
۶۱۹۷۹	۳۱۰۰	۴۳۲۵	۴۶۳۰	۸۵۴۹	۱۰۵۹۹	۱۰۲۰۵	۷۷۴۴	۴۷۷۷	زنجان .....
۴۰۰۵۳	۲۱۲۷	۳۲۲۳	۲۶۸۰	۳۷۲۴	۵۹۵۷	۶۴۸۷	۵۷۴۲	۳۷۵۴	سمنان .....
۱۱۲۲۸۴	۸۹۷۸	۱۲۳۲۳	۹۴۶۷	۱۲۴۱۹	۱۷۶۶۱	۱۵۲۶۶	۱۲۹۸۸	۹۲۰۳	سیستان و بلوچستان .....
۲۶۵۴۱۲	۱۳۴۵۹	۱۸۷۲۸	۱۷۵۷۴	۲۷۹۷۲	۴۳۸۷۹	۴۱۴۸۴	۳۶۶۵۵	۲۳۵۷۶	فارس .....
۹۴۵۴۸	۵۶۰۴	۸۱۹۳	۶۵۵۶	۷۴۷۶	۱۱۳۷۴	۱۳۸۲۸	۱۴۳۶۶	۱۰۰۷۸	قزوین .....
۴۸۳۱۴	۳۵۵۲	۴۷۲۴	۳۳۴۴	۴۱۷۲	۶۳۶۱	۷۰۸۲	۷۱۱۷	۴۸۱۴	قم .....
۱۲۳۶۸۸	۶۱۵۲	۸۶۲۱	۸۴۳۴	۱۳۷۵۳	۲۲۱۱۹	۲۱۲۷۳	۱۶۱۶۵	۱۰۰۰۱	کردستان .....
۱۱۲۹۰۵	۶۳۹۰	۸۶۷۶	۷۵۴۷	۱۲۷۴۵	۲۱۳۰۲	۱۶۲۸۶	۱۴۰۳۸	۹۱۲۷	کرمان .....
۱۲۸۹۰۰	۶۳۲۰	۸۸۷۰	۷۰۵۹	۱۰۵۸۱	۲۲۲۸۵	۲۲۱۱۴	۱۸۰۴۹	۱۰۸۶۴	کرمانشاه .....
۶۵۷۸۷	۴۲۷۵	۵۵۸۰	۴۳۴۶	۶۲۱۴	۱۰۵۲۱	۱۰۲۹۷	۸۸۰۲	۵۴۸۴	کهگیلویه و بویراحمد .....
۱۰۶۸۱۴	۷۴۰۲	۸۴۱۰	۶۸۱۷	۱۱۵۸۴	۱۸۲۸۰	۱۸۶۶۲	۱۴۴۴۱	۸۴۹۲	گلستان .....
۱۴۳۷۵۹	۶۴۰۸	۹۰۳۲	۷۲۶۹	۱۱۰۱۰	۲۲۰۴۶	۲۶۰۴۸	۲۲۵۹۶	۱۴۱۶۳	گیلان .....
۱۲۱۸۸۱	۷۲۶۲	۹۰۳۸	۶۹۱۶	۹۹۶۸	۲۰۸۹۹	۲۱۶۲۰	۱۷۱۷۹	۱۰۶۴۰	لرستان .....
۱۳۶۴۷۵	۶۰۸۹	۹۰۱۸	۷۲۳۷	۱۲۰۴۷	۲۰۰۲۸	۲۴۱۵۳	۲۲۳۶۲	۱۳۱۷۶	مازندران .....
۸۶۷۹۰	۴۳۹۵	۶۴۰۶	۶۰۰۰	۸۱۹۵	۱۲۲۶۷	۱۳۴۵۸	۱۲۲۱۸	۸۳۹۹	مرکزی .....
۹۵۲۸۰	۶۲۳۲	۸۶۱۹	۷۲۴۶	۱۱۶۵۸	۱۳۶۲۲	۱۲۴۰۰	۱۲۵۲۸	۹۲۸۶	هرمزگان .....
۱۱۱۷۷۰	۵۷۴۱	۷۶۹۱	۷۴۱۹	۱۲۳۰۵	۱۷۹۴۹	۱۹۳۰۵	۱۵۵۳۴	۹۳۵۶	همدان .....
۴۳۴۱۹	۲۸۸۱	۳۵۳۶	۲۸۷۱	۴۵۰۴	۶۸۴۷	۶۶۰۲	۶۰۷۸	۳۷۵۵	یزد .....
۳۶۵۶	۱۸۷	۲۹۱	۱۹۱	۵۱۱	۱۱۱۹	۵۸۵	۲۸۲	۱۸۱	اظهار نشده استان .....
۱۱۰۸۲۹	۷۰۸۶	۹۴۶۱	۶۶۸۵	۱۲۳۹۸	۱۹۲۷۳	۱۶۷۰۸	۱۲۵۳۳	۹۲۹۲	خارج از کشور .....
۱۲۴۸۰	۳۲۱	۱۱۳۴	۱۱۶۱	۱۸۲۱	۲۲۸۴	۱۴۴۸	۱۱۲۶	۸۰۱	اظهار نشده محل اقامت قبلی...



۷ - ۱ - مهاجران وارد شده طی ۵ سال گذشته بر حسب جنس، استان محل اقامت قبلی و سن (بر اساس آخرین جابجایی انجام شده) (دنباله)

جنس و استان محل اقامت قبلی	۴۰-۴۴ ساله	۴۵-۴۹ ساله	۵۰-۵۴ ساله	۵۵-۵۹ ساله	۶۰-۶۴ ساله	۶۵-۶۹ ساله	۷۰-۷۴ ساله	۷۵ ساله و بیشتر
مرد و زن .....	۲۵۲۳۷۷	۱۷۲۱۲۴	۱۱۱۰۸۸	۷۶۰۳۲	۴۹۴۰۸	۲۸۱۸۳	۱۷۰۵۱	۲۶۷۷۴
آذربایجان شرقی .....	۱۱۱۲۰	۷۲۵۴	۴۴۸۲	۲۸۹۲	۱۸۳۱	۱۰۴۴	۸۱۰	۱۲۸۷
آذربایجان غربی .....	۶۷۳۱	۴۴۹۲	۲۸۴۵	۱۷۷۷	۱۱۲۲	۶۶۴	۴۰۱	۸۴۱
اردبیل .....	۴۰۴۹	۲۷۱۴	۱۵۲۷	۹۲۹	۵۹۱	۳۶۲	۲۸۹	۵۳۴
اصفهان .....	۱۶۶۴۸	۱۱۵۶۸	۷۵۷۸	۵۳۷۴	۳۴۸۳	۱۹۷۴	۱۰۶۲	۱۶۲۱
البرز .....	۱۱۱۰۷	۷۶۴۳	۵۱۷۳	۳۴۴۷	۲۳۵۴	۱۳۵۸	۸۳۴	۱۰۲۴
ایلام .....	۲۳۱۴	۱۵۵۳	۸۰۴	۵۵۶	۳۰۸	۱۸۵	۸۳	۱۶۸
بوشهر .....	۴۰۸۴	۲۴۱۷	۱۳۱۶	۸۶۵	۵۹۲	۲۶۴	۱۵۱	۲۲۷
تهران .....	۴۶۱۸۱	۳۳۱۳۱	۲۳۹۳۳	۱۷۲۹۹	۱۱۹۷۸	۷۵۱۳	۴۶۴۱	۵۵۱۰
چهارمحال و بختیاری .....	۳۹۵۲	۲۴۵۱	۱۴۶۴	۸۶۹	۴۹۴	۲۵۰	۱۶۳	۳۲۳
خراسان جنوبی .....	۲۶۵۵	۱۷۴۸	۱۰۹۱	۷۲۶	۳۸۸	۲۴۴	۱۵۵	۳۶۸
خراسان رضوی .....	۱۵۵۲۷	۱۰۰۲۵	۶۲۷۸	۴۴۶۵	۲۶۸۴	۱۴۶۲	۹۸۱	۱۵۶۸
خراسان شمالی .....	۲۸۰۷	۱۶۸۴	۹۷۲	۶۴۵	۳۱۴	۱۷۶	۱۱۶	۲۳۱
خوزستان .....	۱۳۹۹۵	۱۰۳۳۰	۷۱۲۳	۵۱۲۶	۳۸۱۱	۱۷۹۳	۸۷۰	۱۴۴۱
زنجان .....	۳۰۴۴	۱۷۸۳	۹۶۸	۷۴۳	۴۵۸	۳۲۴	۲۵۰	۴۸۰
سمنان .....	۲۲۶۳	۱۵۹۸	۹۹۶	۶۱۶	۳۶۲	۱۹۸	۱۲۷	۱۹۹
سیستان و بلوچستان .....	۵۳۷۴	۳۳۲۳	۲۰۷۴	۱۳۵۳	۷۸۷	۴۴۷	۲۴۲	۳۷۹
فارس .....	۱۴۳۸۹	۱۰۳۷۵	۶۴۸۷	۴۴۶۵	۲۶۸۵	۱۴۶۵	۷۷۵	۱۴۴۴
قزوین .....	۶۶۵۴	۴۰۴۲	۲۴۱۴	۱۶۴۳	۹۰۶	۵۰۷	۳۷۱	۵۳۶
قم .....	۲۷۵۱	۱۶۵۳	۱۰۵۱	۶۸۱	۴۴۶	۱۹۹	۱۳۸	۲۲۹
کردستان .....	۶۳۵۶	۴۰۱۲	۲۲۴۴	۱۵۱۸	۱۱۲۴	۶۹۵	۴۱۴	۸۰۷
کرمان .....	۵۸۳۱	۴۱۲۶	۲۶۵۱	۱۷۴۰	۱۰۶۱	۵۸۰	۲۷۷	۵۲۸
کرمانشاه .....	۷۱۸۲	۵۵۰۹	۳۶۰۶	۲۵۰۹	۱۶۰۰	۹۴۶	۵۰۳	۹۰۳
کهگیلویه و بویراحمد .....	۳۵۶۹	۲۳۱۲	۱۳۷۸	۱۱۴۴	۷۹۷	۳۵۵	۲۱۴	۴۹۹
گلستان .....	۵۲۰۲	۳۰۴۵	۱۸۹۶	۱۱۰۷	۶۳۹	۳۵۸	۱۹۹	۲۸۰
گیلان .....	۸۵۱۲	۵۹۹۶	۳۸۵۷	۲۴۱۵	۱۷۲۶	۸۹۹	۶۲۴	۱۱۵۸
لرستان .....	۶۵۵۳	۴۶۳۹	۲۶۲۰	۱۹۳۹	۱۰۹۱	۵۶۴	۳۲۸	۶۲۵
مازندران .....	۸۰۷۶	۵۴۲۶	۳۲۸۱	۲۱۸۷	۱۳۳۱	۸۳۳	۴۵۲	۷۷۹
مرکزی .....	۵۴۹۸	۳۷۴۲	۲۳۸۰	۱۴۵۵	۸۷۸	۴۶۹	۳۱۲	۷۱۸
هرمزگان .....	۵۵۵۵	۳۴۹۸	۱۹۷۹	۱۲۲۰	۶۸۵	۳۵۰	۱۲۳	۲۷۹
همدان .....	۵۸۷۸	۴۰۱۲	۲۴۹۹	۱۶۱۸	۹۵۳	۵۲۰	۳۴۰	۶۵۰
یزد .....	۲۲۲۶	۱۵۵۶	۹۵۸	۵۹۸	۳۶۰	۲۰۷	۱۲۲	۳۱۸
اظهار نشده استان .....	۱۰۴	۷۰	۵۳	۲۶	۱۴	۱۰	۱۴	۱۸
خارج از کشور .....	۵۶۰۶	۳۹۶۴	۲۷۲۷	۱۸۱۰	۱۳۴۰	۸۰۰	۵۵۵	۵۹۱
اظهار نشده محل اقامت قبلی .....	۵۸۴	۴۳۳	۳۸۳	۲۷۵	۲۱۵	۱۶۸	۱۱۵	۲۱۱

۷ - ۱ - مهاجران وارد شده طی ۵ سال گذشته بر حسب جنس، استان محل اقامت قبلی و سن (بر اساس آخرین جابجایی انجام شده) (دنباله)

۳۵-۳۹	۳۰-۳۴	۲۵-۲۹	۲۰-۲۴	۱۵-۱۹	۱۰-۱۴	۵-۹	۰-۴	جمع	جنس و استان محل اقامت قبلی
ساله	ساله	ساله	ساله	ساله	ساله	ساله	ساله		
۲۲۰۱۷۹	۳۰۸۱۷۸	۳۰۶۸۲۹	۳۰۲۲۲۵	۲۲۲۹۳۷	۱۴۳۴۵۷	۱۷۳۹۶۶	۱۲۴۲۹۰	۲۲۱۰۳۸۷	مرد.....
۹۴۵۱	۱۲۴۲۴	۱۲۴۱۸	۱۱۹۵۳	۸۰۵۲	۵۳۲۷	۷۰۶۷	۴۶۳۵	۸۸۲۳۰	آذربایجان شرقی .....
۶۳۳۰	۹۰۴۶	۱۰۴۳۱	۱۲۴۶۶	۸۳۹۸	۴۵۴۹	۵۵۳۷	۳۹۱۴	۷۰۹۶۰	آذربایجان غربی .....
۳۴۷۶	۵۵۱۴	۶۴۴۳	۵۹۸۹	۳۹۹۷	۲۳۷۷	۲۸۷۸	۲۰۹۵	۳۸۸۳۷	اردبیل .....
۱۳۹۹۱	۱۹۲۵۸	۱۶۶۱۶	۱۷۱۱۷	۱۲۸۳۲	۸۲۶۶	۱۰۲۵۱	۷۰۵۶	۱۳۲۹۰۲	اصفهان .....
۹۷۰۵	۱۱۵۸۰	۸۲۰۷	۶۴۴۵	۵۰۲۹	۴۸۷۵	۶۳۹۵	۴۲۹۹	۷۴۶۹۲	البرز .....
۲۱۴۰	۲۹۵۷	۳۰۸۳	۳۳۵۷	۱۷۰۶	۱۱۶۱	۱۴۹۴	۱۰۳۹	۲۰۴۷۲	ایلام .....
۴۲۲۸	۵۵۰۸	۴۶۴۸	۴۲۰۹	۳۳۰۶	۲۶۰۰	۳۲۹۲	۲۳۸۵	۳۶۱۶۴	بوشهر .....
۳۸۷۹۱	۴۶۹۸۵	۳۷۰۷۳	۲۹۳۰۳	۲۰۹۹۷	۱۹۸۵۹	۲۶۱۲۹	۱۷۳۶۹	۳۱۹۶۱۴	تهران .....
۳۲۴۶	۴۶۵۸	۴۶۹۶	۵۲۴۱	۳۸۶۴	۲۴۶۱	۲۷۷۱	۱۸۹۴	۳۴۶۹۷	چهارمحال و بختیاری .....
۲۵۴۸	۳۹۵۴	۴۹۰۱	۵۰۰۸	۵۷۶۳	۲۷۹۱	۲۵۷۱	۲۰۵۲	۳۳۶۲۵	خراسان جنوبی .....
۱۳۸۰۶	۲۰۵۸۳	۲۲۱۲۴	۲۲۷۴۸	۲۰۶۳۰	۱۰۳۸۰	۱۲۶۲۷	۹۷۸۶	۱۵۶۴۰۷	خراسان رضوی .....
۲۶۳۲	۴۲۸۲	۵۱۵۲	۴۸۱۰	۵۰۵۶	۲۳۷۵	۲۶۰۵	۲۰۶۷	۳۲۸۲۲	خراسان شمالی .....
۱۱۵۳۰	۱۵۹۵۶	۱۵۲۹۲	۱۷۶۰۶	۱۲۱۸۵	۸۰۴۱	۹۹۶۲	۶۸۰۲	۱۲۲۱۸۹	خوزستان .....
۲۵۴۹	۴۱۲۲	۴۹۶۶	۴۷۰۷	۴۸۴۸	۲۴۸۳	۲۱۹۵	۱۶۳۱	۳۱۷۰۸	زنجان .....
۲۰۰۳	۲۹۵۶	۳۰۹۵	۳۰۰۰	۱۸۳۹	۱۳۶۳	۱۶۶۹	۱۰۷۶	۲۰۵۵۰	سمنان .....
۵۱۵۵	۶۸۴۷	۷۹۹۹	۱۰۱۶۶	۷۰۸۳	۴۸۸۴	۶۳۴۲	۴۶۲۳	۶۱۲۷۹	سیستان و بلوچستان .....
۱۲۷۷۷	۱۸۶۱۳	۱۸۸۵۱	۲۰۵۵۶	۱۵۴۵۸	۹۲۴۷	۹۶۷۰	۶۹۶۰	۱۳۶۱۰۹	فارس .....
۵۵۳۰	۷۳۷۶	۶۰۴۰	۴۸۱۶	۳۷۸۶	۳۴۳۴	۴۲۱۹	۲۹۵۶	۴۷۵۶۴	قزوین .....
۲۷۱۱	۳۵۲۳	۳۰۲۰	۳۰۴۲	۲۳۲۳	۱۷۰۰	۲۴۳۸	۱۷۸۷	۲۴۵۸۲	قم .....
۵۵۷۳	۸۵۹۲	۱۰۲۱۰	۱۰۲۶۳	۷۷۱۶	۴۵۵۱	۴۳۸۲	۳۱۷۶	۶۳۸۴۷	کردستان .....
۴۸۲۱	۷۱۷۰	۷۷۲۸	۹۶۶۱	۶۴۱۷	۳۸۶۲	۴۳۸۴	۳۲۹۱	۵۶۶۵۳	کرمان .....
۵۸۹۱	۹۴۹۲	۱۰۳۹۷	۱۰۴۳۸	۵۶۴۴	۳۶۹۵	۴۶۵۷	۳۳۰۲	۶۵۶۵۶	کرمانشاه .....
۳۱۲۲	۴۷۲۹	۴۸۸۶	۵۱۸۶	۳۳۲۶	۲۳۱۲	۲۸۶۳	۲۱۵۰	۳۴۴۰۳	کهگیلویه و بویراحمد .....
۴۴۲۴	۷۴۰۱	۸۴۹۵	۷۴۱۵	۵۹۳۷	۳۳۴۱	۴۲۹۶	۳۸۲۷	۵۲۱۱۸	گلستان .....
۷۳۸۵	۱۱۲۹۱	۱۱۸۳۳	۹۰۱۳	۵۲۲۳	۳۷۷۶	۴۶۶۲	۳۳۵۰	۶۹۶۴۱	گیلان .....
۶۰۳۲	۹۲۷۴	۱۰۴۰۶	۹۶۵۴	۵۰۹۵	۳۶۷۵	۴۷۶۲	۳۷۱۰	۶۲۹۰۸	لرستان .....
۶۹۴۳	۱۱۱۵۶	۱۰۵۲۹	۸۸۲۵	۶۲۷۲	۳۷۱۶	۴۵۷۵	۳۱۰۸	۶۷۰۹۵	مازندران .....
۴۴۸۵	۶۰۹۳	۶۲۳۰	۵۲۶۴	۳۹۴۴	۳۰۵۳	۳۳۲۹	۲۲۷۵	۴۳۱۱۶	مرکزی .....
۵۱۶۲	۶۳۵۸	۵۹۸۳	۶۹۳۷	۶۷۹۷	۳۸۲۵	۴۴۶۷	۳۲۸۷	۵۱۰۲۲	هرمزگان .....
۵۰۴۸	۸۲۲۹	۹۲۳۱	۷۷۴۷	۶۲۸۳	۳۶۴۱	۳۹۷۹	۲۹۵۱	۵۶۱۵۵	همدان .....
۲۰۸۲	۳۱۶۷	۳۱۸۲	۳۴۵۷	۲۲۹۵	۱۵۰۹	۱۷۸۱	۱۵۲۲	۲۲۵۸۶	یزد .....
۱۰۱	۱۵۲	۳۰۵	۶۰۷	۳۵۶	۱۰۴	۱۳۹	۹۴	۲۰۱۹	اظهار نشده استان .....
۶۰۸۴	۸۳۴۳	۱۱۴۹۱	۱۳۶۲۳	۹۱۹۳	۳۶۱۹	۴۹۳۶	۳۶۴۲	۷۲۳۲۶	خارج از کشور .....
۴۲۷	۵۸۹	۸۶۸	۱۵۹۶	۱۲۸۷	۶۰۵	۶۴۲	۱۷۹	۷۴۳۹	اظهار نشده محل اقامت قبلی ..



۷ - ۱ - مهاجران وارد شده طی ۵ سال گذشته بر حسب جنس، استان محل اقامت قبلی و سن (بر اساس آخرین جابجایی انجام شده) (دنباله)

جنس و استان محل اقامت قبلی	۴۰-۴۴ ساله	۴۵-۴۹ ساله	۵۰-۵۴ ساله	۵۵-۵۹ ساله	۶۰-۶۴ ساله	۶۵-۶۹ ساله	۷۰-۷۴ ساله	۷۵ ساله و بیشتر
مرد.....	۱۴۳۶۲۷	۹۷۵۲۵	۶۲۶۶۵	۴۱۸۰۵	۲۶۷۷۹	۱۴۳۲۰	۸۶۱۲	۱۲۹۹۳
آذربایجان شرقی .....	۶۲۷۱	۴۱۲۶	۲۵۳۸	۱۵۹۰	۹۴۲	۴۸۴	۳۶۵	۵۸۷
آذربایجان غربی .....	۳۸۰۵	۲۵۸۳	۱۵۵۵	۹۴۸	۵۳۰	۲۸۷	۱۸۱	۴۰۰
اردبیل .....	۲۲۹۱	۱۵۶۳	۸۶۴	۵۱۹	۲۹۲	۱۶۹	۱۳۱	۲۳۹
اصفهان .....	۹۴۴۰	۶۵۰۹	۴۳۰۵	۲۸۹۶	۱۹۱۷	۱۱۱۹	۵۶۳	۷۶۶
البرز .....	۶۳۴۳	۴۲۷۷	۲۸۱۵	۱۸۵۲	۱۲۵۹	۶۸۲	۴۳۰	۴۹۹
ایلام .....	۱۳۶۵	۹۵۶	۴۸۲	۳۳۱	۱۶۸	۱۰۶	۳۶	۹۱
بوشهر .....	۲۵۲۷	۱۴۷۶	۸۱۰	۵۲۱	۳۵۷	۱۲۰	۶۸	۱۰۹
تهران .....	۲۶۳۸۱	۱۸۶۱۳	۱۳۲۲۹	۹۱۴۱	۶۳۸۳	۴۰۰۱	۲۴۸۴	۲۸۷۶
چهارمحال و بختیاری .....	۲۲۹۹	۱۴۸۹	۹۱۷	۵۱۸	۳۰۱	۱۲۱	۷۹	۱۴۲
خراسان جنوبی .....	۱۵۰۳	۹۴۱	۶۱۷	۳۹۱	۱۹۷	۱۱۹	۸۰	۱۸۹
خراسان رضوی .....	۸۷۱۳	۵۶۶۹	۳۴۹۱	۲۴۱۹	۱۴۷۸	۷۲۸	۴۸۶	۷۳۹
خراسان شمالی .....	۱۵۶۵	۹۶۵	۵۵۰	۳۷۷	۱۶۹	۶۷	۵۸	۹۲
خوزستان .....	۷۹۲۰	۵۷۸۷	۳۹۹۳	۲۷۶۱	۲۲۵۷	۹۷۵	۴۳۲	۶۹۰
زنجان .....	۱۶۳۳	۹۸۷	۵۲۹	۳۸۵	۲۱۵	۱۲۵	۱۰۸	۲۲۵
سمنان .....	۱۲۷۸	۹۰۰	۵۴۸	۳۶۵	۱۹۲	۱۰۵	۷۸	۸۳
سیستان و بلوچستان .....	۳۲۱۴	۱۹۳۰	۱۱۹۹	۷۹۳	۴۶۴	۲۴۴	۱۲۷	۲۰۹
فارس .....	۸۳۵۲	۵۹۴۰	۳۷۷۰	۲۵۸۸	۱۴۷۷	۷۴۸	۳۹۴	۷۰۸
قزوین .....	۳۷۸۴	۲۲۶۶	۱۳۲۷	۹۰۳	۴۹۳	۲۱۸	۱۷۹	۲۳۷
قم .....	۱۶۰۴	۹۴۰	۵۹۹	۳۶۹	۲۴۹	۱۰۶	۶۰	۱۱۱
کردستان .....	۳۶۵۵	۲۲۸۶	۱۲۱۷	۸۲۵	۵۴۸	۲۶۴	۱۷۴	۴۱۵
کرمان .....	۳۱۹۶	۲۳۲۶	۱۵۲۹	۹۵۴	۵۹۸	۳۱۶	۱۴۶	۲۵۴
کرمانشاه .....	۳۸۹۷	۳۰۰۳	۱۹۸۲	۱۳۵۳	۸۴۶	۴۰۳	۲۱۸	۴۳۸
کهگیلویه و بویراحمد .....	۲۰۵۲	۱۳۳۷	۷۵۵	۶۵۱	۴۵۳	۱۸۵	۱۱۴	۲۸۲
گلستان .....	۲۸۷۳	۱۶۷۲	۱۰۷۶	۶۱۶	۳۴۶	۱۷۱	۹۹	۱۲۹
گیلان .....	۴۵۲۷	۳۲۰۹	۲۰۶۲	۱۲۵۸	۸۴۷	۴۱۸	۲۹۸	۴۸۹
لرستان .....	۳۷۰۱	۲۶۸۷	۱۴۸۸	۱۱۳۰	۵۵۸	۲۷۰	۱۶۸	۲۹۸
مازندران .....	۴۴۱۲	۲۹۲۷	۱۷۷۲	۱۱۸۴	۶۶۹	۴۱۲	۲۳۳	۳۶۲
مرکزی .....	۳۰۴۴	۲۰۴۲	۱۳۸۴	۸۱۳	۴۵۷	۲۳۵	۱۴۵	۳۲۳
هرمزگان .....	۳۲۴۳	۲۱۲۱	۱۲۳۹	۷۳۲	۴۶۴	۲۰۲	۷۲	۱۳۳
همدان .....	۳۳۶۴	۲۱۷۱	۱۴۵۱	۸۹۵	۴۹۱	۲۲۸	۱۴۱	۳۰۵
یزد .....	۱۲۵۴	۹۰۷	۵۶۳	۳۵۱	۲۱۲	۱۱۲	۶۵	۱۲۷
اظهار نشده استان .....	۵۵	۴۳	۲۶	۱۵	۶	۵	۷	۴
خارج از کشور .....	۳۷۵۰	۲۶۴۷	۱۷۸۲	۱۲۱۸	۸۲۳	۴۹۶	۳۳۷	۳۴۲
اظهار نشده محل اقامت قبلی...	۳۱۶	۲۳۰	۲۰۱	۱۴۳	۱۲۱	۷۹	۵۶	۱۰۰

۷ - ۱ - مهاجران وارد شده طی ۵ سال گذشته بر حسب جنس، استان محل اقامت قبلی و سن (بر اساس آخرین جابجایی انجام شده) (دنباله)

۳۵-۳۹ ساله	۳۰-۳۴ ساله	۲۵-۲۹ ساله	۲۰-۲۴ ساله	۱۵-۱۹ ساله	۱۰-۱۴ ساله	۵-۹ ساله	۰-۴ ساله	جمع	جنس و استان محل اقامت قبلی
۱۸۴۲۰۱	۲۹۱۵۰۸	۳۴۶۶۹۱	۳۳۷۶۰۰	۱۹۰۴۱۸	۱۳۴۸۳۰	۱۶۳۷۱۱	۱۱۶۹۳۱	۲۰۹۰۶۰۱	زن.....
۸۰۲۲	۱۲۰۸۹	۱۳۸۰۵	۱۲۶۷۹	۷۱۵۷	۵۰۷۹	۶۶۱۶	۴۳۹۸	۸۳۶۶۲	آذربایجان شرقی .....
۵۳۶۷	۸۴۵۸	۱۲۱۵۰	۱۳۰۹۹	۶۳۱۳	۴۲۸۰	۵۰۵۲	۳۶۹۱	۶۶۹۹۴	آذربایجان غربی .....
۲۹۱۲	۴۶۲۱	۶۹۲۱	۷۱۶۷	۳۸۲۱	۲۳۸۵	۲۵۵۷	۱۹۴۳	۳۷۲۵۴	اردبیل .....
۱۲۳۱۴	۱۹۷۰۲	۲۱۷۳۹	۲۰۰۸۹	۱۲۷۱۹	۷۶۳۲	۹۸۲۸	۶۵۷۰	۱۳۲۳۸۶	اصفهان .....
۸۱۹۵	۱۲۱۷۲	۱۱۷۱۴	۸۶۷۵	۴۷۹۹	۴۶۷۰	۶۱۲۳	۴۰۱۶	۷۵۱۴۷	البرز .....
۱۶۴۵	۲۸۴۵	۳۷۷۲	۴۳۰۲	۱۵۱۰	۱۰۲۲	۱۳۷۳	۹۲۷	۱۹۸۳۲	ایلام .....
۳۱۰۲	۵۱۳۰	۵۴۷۹	۴۸۴۷	۲۶۴۶	۲۳۹۳	۳۱۸۰	۲۲۸۹	۳۲۹۹۴	بوشهر .....
۳۲۸۹۸	۴۶۲۹۹	۴۳۳۲۴	۳۲۹۳۵	۲۰۲۸۸	۱۹۴۸۹	۲۴۷۴۰	۱۶۶۶۶	۳۰۳۷۱۷	تهران .....
۲۶۱۴	۴۳۲۲	۵۷۳۷	۶۳۸۳	۳۶۲۱	۲۳۰۲	۲۴۸۷	۱۸۷۲	۳۳۴۳۸	چهارمحال و بختیاری .....
۲۱۱۰	۳۶۰۸	۴۷۲۹	۵۵۶۵	۴۸۲۱	۲۶۶۳	۲۳۶۴	۱۸۹۶	۳۱۰۹۴	خراسان جنوبی .....
۱۱۸۸۳	۱۸۹۴۶	۲۳۰۷۲	۲۵۱۷۹	۱۵۹۴۶	۹۸۳۰	۱۱۸۶۰	۹۲۶۴	۱۴۵۲۴۷	خراسان رضوی .....
۲۲۸۳	۳۷۴۴	۵۰۸۴	۶۰۴۴	۴۶۸۳	۲۴۸۲	۲۵۳۲	۱۹۳۸	۳۱۸۹۲	خراسان شمالی .....
۹۹۴۲	۱۶۵۰۲	۱۹۵۹۹	۱۹۹۳۷	۹۶۱۰	۷۵۴۹	۹۴۸۷	۶۳۹۷	۱۱۸۶۹۷	خوزستان .....
۲۲۲۸	۳۶۲۲	۵۲۳۹	۵۸۹۲	۳۷۰۱	۲۱۴۷	۲۱۳۰	۱۴۶۹	۳۰۲۷۱	زنجان .....
۱۷۵۱	۲۷۸۶	۳۳۹۲	۲۹۵۷	۱۸۸۵	۱۳۱۷	۱۵۵۴	۱۰۵۱	۱۹۵۰۳	سمنان .....
۴۰۴۸	۶۱۴۱	۷۲۶۷	۷۴۹۵	۵۳۳۶	۴۵۸۳	۵۹۸۱	۴۳۵۵	۵۱۰۰۵	سیستان و بلوچستان .....
۱۰۷۹۹	۱۸۰۴۲	۲۲۶۳۳	۲۳۳۲۳	۱۲۵۱۴	۸۳۲۷	۹۰۵۸	۶۴۹۹	۱۲۹۳۰۳	فارس .....
۴۵۴۸	۶۹۹۰	۷۷۸۸	۶۵۵۸	۳۶۹۰	۳۱۲۲	۳۹۷۴	۲۶۴۸	۴۶۹۸۴	قزوین .....
۲۱۰۳	۳۵۹۴	۴۰۶۲	۳۳۱۹	۱۸۴۹	۱۶۴۴	۲۲۸۶	۱۷۶۵	۲۳۷۳۲	قم .....
۴۴۲۸	۷۵۷۳	۱۱۰۶۳	۱۱۸۵۶	۶۰۳۷	۳۸۸۳	۴۲۳۹	۲۹۷۶	۵۹۸۴۱	کردستان .....
۴۳۰۶	۶۸۶۸	۸۵۵۸	۱۱۶۴۱	۶۳۲۸	۳۶۸۵	۴۲۹۲	۳۰۹۹	۵۶۲۵۲	کرمان .....
۴۹۷۳	۸۵۵۷	۱۱۷۱۷	۱۱۸۴۷	۴۹۳۷	۳۳۶۴	۴۲۱۳	۳۰۱۸	۶۳۲۴۴	کرمانشاه .....
۲۳۶۲	۴۰۷۳	۵۴۱۱	۵۳۳۵	۲۸۸۸	۲۰۳۴	۲۷۱۷	۲۱۲۵	۳۱۳۸۴	کهگیلویه و بویراحمد .....
۴۰۶۸	۷۰۴۰	۱۰۱۶۷	۱۰۸۶۵	۵۶۴۷	۳۴۷۶	۴۱۱۴	۳۵۷۵	۵۴۶۹۶	گلستان .....
۶۷۷۸	۱۱۳۰۵	۱۴۲۱۵	۱۳۰۳۳	۵۷۸۷	۳۴۹۳	۴۳۷۰	۳۰۵۸	۷۴۱۱۸	گیلان .....
۴۶۰۸	۷۹۰۵	۱۱۲۱۴	۱۱۲۴۵	۴۸۷۳	۳۲۴۱	۴۲۷۶	۳۵۵۲	۵۸۹۷۳	لرستان .....
۶۲۳۳	۱۱۲۰۶	۱۳۶۲۴	۱۱۲۰۳	۵۷۷۵	۳۵۲۱	۴۴۴۳	۲۹۸۱	۶۹۳۸۰	مازندران .....
۳۹۱۴	۶۱۲۵	۷۲۲۸	۷۰۰۳	۴۲۵۱	۲۹۴۷	۳۰۷۷	۲۱۲۰	۴۳۶۷۴	مرکزی .....
۴۱۲۴	۶۱۷۰	۶۴۱۷	۶۶۸۵	۴۸۶۱	۳۴۲۱	۴۱۵۲	۲۹۴۵	۴۴۲۵۸	هرمزگان .....
۴۳۰۸	۷۳۰۵	۱۰۰۷۴	۱۰۲۰۲	۶۰۲۲	۳۷۷۸	۳۷۱۲	۲۷۹۰	۵۵۶۱۵	همدان .....
۱۶۷۳	۲۹۱۱	۳۴۲۰	۳۳۹۰	۲۲۰۹	۱۳۶۲	۱۷۵۵	۱۳۵۹	۲۰۸۳۳	یزد .....
۸۰	۱۳۰	۲۸۰	۵۱۲	۱۵۵	۸۷	۱۵۲	۹۳	۱۶۳۷	اظهار نشده استان .....
۳۲۰۸	۴۱۹۰	۵۲۱۷	۵۶۵۰	۳۲۰۵	۳۰۶۶	۴۵۲۵	۳۴۴۴	۳۸۵۰۳	خارج از کشور .....
۳۷۴	۵۳۷	۵۸۰	۶۸۸	۵۳۴	۵۵۶	۴۹۲	۱۴۲	۵۰۴۱	اظهار نشده محل اقامت قبلی..

۷ - ۱ - مهاجران وارد شده طی ۵ سال گذشته بر حسب جنس، استان محل اقامت قبلی و سن (بر اساس آخرین جابجایی انجام شده) (دنباله)

جنس و استان محل اقامت قبلی	۴۰-۴۴ ساله	۴۵-۴۹ ساله	۵۰-۵۴ ساله	۵۵-۵۹ ساله	۶۰-۶۴ ساله	۶۵-۶۹ ساله	۷۰-۷۴ ساله	۷۵ ساله و بیشتر
زن.....	۱۰۸۷۵۰	۷۴۵۹۹	۴۸۴۲۳	۳۴۲۲۷	۲۲۶۲۹	۱۳۸۶۳	۸۴۳۹	۱۳۷۸۱
آذربایجان شرقی .....	۴۸۴۹	۳۱۲۸	۱۹۴۴	۱۳۰۲	۸۸۹	۵۶۰	۴۴۵	۷۰۰
آذربایجان غربی .....	۲۹۲۶	۱۹۰۹	۱۲۹۰	۸۲۹	۵۹۲	۳۷۷	۲۲۰	۴۴۱
اردبیل .....	۱۷۵۸	۱۱۵۱	۶۶۳	۴۱۰	۲۹۹	۱۹۳	۱۵۸	۲۹۵
اصفهان .....	۷۲۰۸	۵۰۵۹	۳۲۷۳	۲۴۷۸	۱۵۶۶	۸۵۵	۴۹۹	۸۵۵
البرز .....	۴۷۶۴	۳۳۶۶	۲۳۵۸	۱۵۹۵	۱۰۹۵	۶۷۶	۴۰۴	۵۲۵
ایلام .....	۹۴۹	۵۹۷	۳۲۲	۲۲۵	۱۴۰	۷۹	۴۷	۷۷
بوشهر .....	۱۵۵۷	۹۴۱	۵۰۶	۳۴۴	۲۳۵	۱۴۴	۸۳	۱۱۸
تهران .....	۱۹۸۰۰	۱۴۵۱۸	۱۰۷۰۴	۸۱۵۸	۵۵۹۵	۳۵۱۲	۲۱۵۷	۲۶۳۴
چهارمحال و بختیاری .....	۱۶۵۳	۹۶۲	۵۴۷	۳۵۱	۱۹۳	۱۲۹	۸۴	۱۸۱
خراسان جنوبی .....	۱۱۵۲	۸۰۷	۴۷۴	۳۳۵	۱۹۱	۱۲۵	۷۵	۱۷۹
خراسان رضوی .....	۶۸۱۴	۴۳۵۶	۲۷۸۷	۲۰۴۶	۱۲۰۶	۷۳۴	۴۹۵	۸۲۹
خراسان شمالی .....	۱۲۴۲	۷۱۹	۴۲۲	۲۶۸	۱۴۵	۱۰۹	۵۸	۱۳۹
خوزستان .....	۶۰۷۵	۴۵۴۳	۳۱۳۰	۲۳۶۵	۱۵۵۴	۸۱۸	۴۳۸	۷۵۱
زنجان .....	۱۴۱۱	۷۹۶	۴۳۹	۳۵۸	۲۴۳	۱۹۹	۱۴۲	۲۵۵
سمنان .....	۹۸۵	۶۹۸	۴۴۸	۲۵۱	۱۷۰	۹۳	۴۹	۱۱۶
سیستان و بلوچستان .....	۲۱۶۰	۱۳۹۳	۸۷۵	۵۶۰	۳۲۳	۲۰۳	۱۱۵	۱۷۰
فارس .....	۶۰۳۷	۴۴۳۵	۲۷۱۷	۱۸۷۷	۱۲۰۸	۷۱۷	۳۸۱	۷۳۶
قزوین .....	۲۸۷۰	۱۷۷۶	۱۰۸۷	۷۴۰	۴۱۳	۲۸۹	۱۹۲	۲۹۹
قم .....	۱۱۴۷	۷۱۳	۴۵۲	۳۱۲	۱۹۷	۹۳	۷۸	۱۱۸
کردستان .....	۲۷۰۱	۱۷۲۶	۱۰۲۷	۶۹۳	۵۷۶	۴۳۱	۲۴۰	۳۹۲
کرمان .....	۲۶۳۵	۱۸۰۰	۱۱۲۲	۷۸۶	۴۶۳	۲۶۴	۱۳۱	۲۷۴
کرمانشاه .....	۳۲۸۵	۲۵۰۶	۱۶۲۴	۱۱۵۶	۷۵۴	۵۴۳	۲۸۵	۴۶۵
کهگیلویه و بویراحمد .....	۱۵۱۷	۹۷۵	۶۲۳	۴۹۳	۳۴۴	۱۷۰	۱۰۰	۲۱۷
گلستان .....	۲۳۲۹	۱۳۷۳	۸۲۰	۴۹۱	۲۹۳	۱۸۷	۱۰۰	۱۵۱
گیلان .....	۳۹۸۵	۲۷۸۷	۱۷۹۵	۱۱۵۷	۸۷۹	۴۸۱	۳۲۶	۶۶۹
لرستان .....	۲۸۵۲	۱۹۵۲	۱۱۳۲	۸۰۹	۵۳۳	۲۹۴	۱۶۰	۳۲۷
مازندران .....	۳۶۶۴	۲۴۹۹	۱۵۰۹	۱۰۰۳	۶۶۲	۴۲۱	۲۱۹	۴۱۷
مرکزی .....	۲۴۵۴	۱۷۰۰	۹۹۶	۶۴۲	۴۲۱	۲۳۴	۱۶۷	۳۹۵
هرمزگان .....	۲۳۱۲	۱۳۷۷	۷۴۰	۴۸۸	۲۲۱	۱۴۸	۵۱	۱۴۶
همدان .....	۲۵۱۴	۱۸۴۱	۱۰۴۸	۷۲۳	۴۶۲	۲۹۲	۱۹۹	۳۴۵
یزد .....	۹۷۲	۶۴۹	۳۹۵	۲۴۷	۱۴۸	۹۵	۵۷	۱۹۱
اظهار نشده استان .....	۴۹	۲۷	۲۷	۱۱	۸	۵	۷	۱۴
خارج از کشور .....	۱۸۵۶	۱۳۱۷	۹۴۵	۵۹۲	۵۱۷	۳۰۴	۲۱۸	۲۴۹
اظهار نشده محل اقامت قبلی ...	۲۶۸	۲۰۳	۱۸۲	۱۳۲	۹۴	۸۹	۵۹	۱۱۱

۷ - ۱ - مهاجران وارد شده طی ۵ سال گذشته بر حسب جنس، استان محل اقامت قبلی و سن (بر اساس آخرین جابجایی انجام شده) (دنباله)

جمع	۰-۴ ساله	۵-۹ ساله	۱۰-۱۴ ساله	۱۵-۱۹ ساله	۲۰-۲۴ ساله	۲۵-۲۹ ساله	۳۰-۳۴ ساله	۳۵-۳۹ ساله	جنس و استان محل اقامت قبلی
۳۵۶۴۷۳۵	۱۹۶۶۰۸	۲۷۹۵۰۷	۲۲۶۲۶۵	۳۳۱۸۵۶	۵۲۲۲۹۸	۵۴۵۷۰۴	۵۰۹۷۴۷	۳۴۲۷۳۵	مرد و زن .....
۱۴۸۹۱۵	۷۸۹۵	۱۲۰۱۴	۹۱۴۴	۱۲۶۰۸	۲۰۳۰۴	۲۲۷۶۶	۲۱۷۷۹	۱۵۴۳۱	آذربایجان شرقی .....
۱۰۰۹۹۸	۵۴۴۱	۷۵۹۰	۶۶۲۰	۱۰۰۵۵	۱۷۸۳۹	۱۶۶۹۶	۱۳۲۹۰	۸۹۰۴	آذربایجان غربی .....
۶۶۲۱۷	۳۶۰۱	۴۸۵۱	۴۱۱۰	۶۴۸۴	۱۱۱۱۲	۱۱۶۹۱	۸۹۸۶	۵۶۸۱	اردبیل .....
۲۳۵۳۸۸	۱۱۹۰۷	۱۷۷۳۴	۱۴۰۶۷	۲۲۸۸۷	۳۲۸۷۱	۳۳۶۳۵	۳۵۰۷۸	۲۳۵۰۸	اصفهان .....
۱۳۱۹۱۲	۷۳۱۰	۱۰۹۹۴	۸۴۵۶	۸۴۱۵	۱۲۸۵۷	۱۷۶۶۷	۲۱۳۸۶	۱۶۱۶۸	البرز .....
۳۵۵۵۹	۱۷۴۱	۲۵۶۸	۱۹۸۷	۲۸۳۹	۶۷۲۳	۵۹۲۰	۵۰۸۹	۳۳۷۰	ایلام .....
۵۶۷۶۲	۳۸۰۹	۵۴۱۰	۴۰۹۲	۴۹۷۷	۷۳۷۹	۸۰۲۲	۸۸۱۴	۶۱۳۳	بوشهر .....
۵۳۶۸۵۹	۲۸۹۷۳	۴۳۹۷۴	۳۳۹۳۰	۳۴۸۹۱	۵۱۸۵۷	۶۹۳۸۸	۸۲۴۲۷	۶۳۲۰۶	تهران .....
۶۰۰۲۸	۳۳۳۸	۴۷۶۳	۴۱۷۱	۶۵۱۷	۱۰۲۱۳	۹۰۳۲	۷۹۶۱	۵۱۹۲	چهارمحال و بختیاری .....
۴۸۸۶۵	۲۸۶۳	۳۵۶۴	۳۹۰۶	۸۲۲۸	۸۴۱۲	۷۴۹۵	۵۷۸۱	۳۵۳۷	خراسان جنوبی .....
۲۲۵۳۷۴	۱۳۵۱۷	۱۷۴۴۴	۱۴۲۹۲	۲۶۹۹۳	۳۷۱۰۲	۳۴۸۱۳	۳۰۱۵۴	۱۹۲۹۶	خراسان رضوی .....
۵۲۷۱۰	۳۲۱۲	۴۲۳۵	۳۷۸۹	۷۷۵۰	۸۶۹۹	۸۶۲۵	۶۷۴۱	۴۰۸۸	خراسان شمالی .....
۲۱۴۲۱۶	۱۱۷۹۹	۱۷۵۷۱	۱۴۱۱۵	۱۸۳۳۸	۳۱۹۴۰	۳۰۹۸۰	۲۹۴۶۴	۱۹۴۴۵	خوزستان .....
۵۲۹۶۵	۲۷۷۹	۳۹۰۴	۳۸۸۰	۶۶۵۵	۸۴۲۵	۸۹۷۵	۶۹۴۵	۴۲۶۴	زنجان .....
۳۲۶۵۶	۱۷۰۶	۲۶۱۴	۲۰۱۲	۲۹۰۲	۵۰۱۶	۵۴۳۱	۴۸۰۷	۳۱۷۸	سمنان .....
۸۳۹۱۷	۶۵۴۶	۹۰۶۸	۶۸۷۱	۹۱۴۹	۱۳۱۰۲	۱۱۵۳۶	۱۰۰۷۴	۷۲۲۲	سیستان و بلوچستان .....
۲۲۵۳۷۶	۱۱۰۵۷	۱۵۹۲۲	۱۴۷۶۳	۲۴۲۶۶	۳۷۴۱۸	۳۵۱۶۹	۳۱۲۳۱	۱۹۹۲۷	فارس .....
۸۴۳۲۳	۵۱۴۱	۷۵۴۵	۵۸۱۱	۶۲۲۸	۹۵۵۶	۱۲۴۴۸	۱۳۳۰۴	۹۲۷۷	قزوین .....
۴۰۵۶۹	۲۹۶۶	۳۹۹۱	۲۷۵۷	۳۳۸۴	۵۳۱۵	۶۰۷۳	۶۲۴۸	۴۱۳۷	قم .....
۹۸۶۶۵	۴۸۶۶	۶۹۳۲	۶۱۳۲	۱۰۶۱۳	۱۷۵۲۹	۱۷۲۱۸	۱۳۲۰۶	۸۱۶۸	کردستان .....
۸۴۹۷۶	۴۶۳۵	۶۲۲۵	۵۳۹۹	۱۰۲۰۳	۱۷۶۰۱	۱۲۴۱۹	۱۰۴۹۳	۶۶۹۳	کرمان .....
۱۱۲۶۸۷	۵۵۳۰	۷۸۸۰	۶۲۲۶	۸۶۱۲	۱۸۸۴۱	۱۹۴۳۱	۱۶۱۴۴	۹۷۱۰	کرمانشاه .....
۴۶۶۸۱	۲۷۷۶	۳۷۰۵	۲۹۲۳	۴۷۲۴	۸۱۲۵	۷۳۹۰	۶۳۱۱	۳۸۰۲	کهگیلویه و بویراحمد .....
۷۵۸۵۲	۵۱۷۲	۵۹۵۷	۴۵۱۶	۷۲۹۰	۱۲۹۴۵	۱۳۶۶۳	۱۰۸۲۷	۶۲۹۲	گلستان .....
۱۱۴۱۵۹	۴۸۵۱	۶۹۶۸	۵۴۷۶	۸۳۱۹	۱۷۶۵۵	۲۱۶۱۲	۱۸۵۴۵	۱۱۲۷۳	گیلان .....
۱۰۵۹۹۴	۶۳۶۰	۸۰۹۸	۶۰۹۳	۸۱۶۳	۱۷۳۲۹	۱۹۰۹۷	۱۵۴۲۸	۹۴۷۳	لرستان .....
۹۹۶۶۲	۴۲۶۹	۶۴۵۴	۴۸۸۲	۸۷۰۹	۱۴۸۷۱	۱۸۴۱۷	۱۷۰۱۶	۹۸۱۹	مازندران .....
۷۶۲۹۹	۳۸۸۷	۵۶۸۸	۵۲۴۰	۶۹۱۴	۱۰۶۳۳	۱۲۰۴۹	۱۰۹۹۱	۷۵۰۵	مرکزی .....
۷۵۱۸۴	۴۸۶۱	۶۹۵۸	۵۵۲۱	۸۷۸۱	۱۰۵۱۰	۹۵۰۹	۱۰۱۲۶	۷۷۲۲	هرمزگان .....
۹۸۲۰۴	۵۱۰۸	۶۹۱۵	۶۱۵۳	۹۹۹۶	۱۵۳۰۱	۱۷۲۶۱	۱۴۰۹۰	۸۴۲۲	همدان .....
۳۵۱۳۹	۲۲۳۹	۲۷۵۳	۲۱۱۴	۳۸۳۵	۵۹۴۰	۵۴۵۳	۴۹۳۴	۳۰۰۵	یزد .....
۳۲۶۹	۱۶۸	۲۶۶	۱۷۵	۴۴۵	۱۰۲۰	۵۳۴	۲۴۵	۱۵۵	اظهار نشده استان .....
۹۴۴۱۵	۶۰۶۵	۸۰۸۴	۵۷۵۳	۱۰۱۰۹	۱۵۸۹۴	۱۴۱۸۰	۱۰۹۷۲	۸۱۲۷	خارج از کشور .....
۹۹۴۰	۲۲۰	۸۶۸	۸۸۹	۱۵۷۷	۱۹۶۴	۱۱۰۹	۸۶۰	۶۰۵	اظهار نشده محل اقامت قبلی .....



۷ - ۱ - مهاجران وارد شده طی ۵ سال گذشته بر حسب جنس، استان محل اقامت قبلی و سن (بر اساس آخرین جابجایی انجام شده) (دنباله)

جنس و استان محل اقامت قبلی	۴۰-۴۴ ساله	۴۵-۴۹ ساله	۵۰-۵۴ ساله	۵۵-۵۹ ساله	۶۰-۶۴ ساله	۶۵-۶۹ ساله	۷۰-۷۴ ساله	۷۵ ساله و بیشتر
مرد و زن	۲۱۲۹۱۷	۱۴۴۶۳۸	۹۲۰۸۹	۶۱۵۶۷	۴۰۰۲۲	۲۲۹۴۶	۱۳۸۱۳	۲۲۰۲۳
آذربایجان شرقی	۹۸۵۱	۶۴۲۵	۳۹۶۴	۲۴۹۳	۱۵۷۰	۸۷۰	۶۹۱	۱۱۱۰
آذربایجان غربی	۵۱۷۸	۳۴۵۹	۲۲۰۳	۱۳۵۳	۸۷۳	۵۱۰	۳۰۲	۶۸۵
اردبیل	۳۶۰۴	۲۴۳۲	۱۳۶۲	۷۹۳	۵۰۷	۳۰۸	۲۴۱	۴۵۴
اصفهان	۱۴۸۵۸	۱۰۲۹۳	۶۷۲۹	۴۶۷۰	۳۰۳۰	۱۷۴۰	۹۳۵	۱۴۴۶
البرز	۹۹۱۹	۶۷۲۰	۴۴۵۰	۲۸۹۵	۱۹۵۲	۱۱۴۲	۶۸۸	۸۹۳
ایلام	۲۰۸۵	۱۴۰۸	۷۱۱	۵۰۲	۲۶۳	۱۵۲	۶۵	۱۳۶
بوشهر	۳۴۳۰	۱۹۹۲	۱۰۷۴	۶۸۶	۴۵۲	۱۹۳	۱۲۰	۱۷۹
تهران	۴۰۳۵۵	۲۸۷۹۷	۲۰۲۴۳	۱۴۲۲۹	۹۸۱۲	۶۲۶۲	۳۸۴۱	۴۶۷۴
چهارمحال و بختیاری	۳۵۰۵	۲۲۲۲	۱۲۷۲	۷۴۹	۴۳۷	۲۱۴	۱۵۰	۲۹۲
خراسان جنوبی	۱۹۶۷	۱۲۱۸	۷۲۵	۴۴۳	۲۱۸	۱۶۴	۸۳	۲۶۱
خراسان رضوی	۱۱۷۲۱	۷۵۰۷	۴۶۵۳	۳۱۱۰	۱۸۷۴	۱۰۳۵	۶۹۹	۱۱۶۴
خراسان شمالی	۲۲۹۶	۱۳۷۸	۷۹۰	۴۷۸	۲۳۲	۱۳۱	۷۲	۱۹۴
خوزستان	۱۲۶۵۴	۹۳۹۵	۶۵۴۵	۴۶۷۱	۳۵۴۱	۱۶۵۳	۷۹۹	۱۳۰۶
زنجان	۲۷۲۸	۱۵۷۲	۸۵۰	۶۵۵	۴۰۱	۲۹۲	۲۲۷	۴۱۳
سمنان	۱۸۸۳	۱۲۷۲	۷۶۵	۴۳۶	۲۵۷	۱۴۰	۸۷	۱۵۰
سیستان و بلوچستان	۴۱۲۰	۲۵۰۶	۱۵۲۶	۹۶۵	۵۳۶	۳۰۰	۱۵۲	۲۴۴
فارس	۱۲۱۴۴	۸۸۴۰	۵۵۵۴	۳۷۲۹	۲۲۵۳	۱۲۲۱	۶۵۳	۱۲۲۹
قزوین	۶۰۷۷	۳۵۸۶	۲۰۵۴	۱۳۹۶	۷۳۸	۴۰۴	۳۰۱	۴۵۷
قم	۲۳۱۱	۱۳۶۳	۸۱۲	۵۰۸	۳۰۰	۱۳۰	۱۰۴	۱۷۰
کردستان	۵۱۹۵	۳۲۸۶	۱۸۰۲	۱۲۱۳	۹۱۸	۵۶۷	۳۳۲	۶۸۸
کرمان	۴۱۸۴	۲۸۹۵	۱۷۵۲	۱۰۴۵	۶۲۰	۳۵۰	۱۵۷	۳۰۵
کرمانشاه	۶۳۷۵	۴۹۶۶	۳۲۵۹	۲۲۲۹	۱۴۱۲	۸۴۷	۴۲۶	۷۹۹
کهگیلویه و بویراحمد	۲۴۰۹	۱۵۶۹	۹۲۸	۷۴۷	۵۶۱	۲۳۲	۱۴۶	۳۳۳
گلستان	۳۷۸۶	۲۲۶۶	۱۳۵۰	۷۸۸	۴۳۱	۲۲۹	۱۳۷	۲۰۳
گیلان	۶۶۶۶	۴۶۶۱	۲۹۶۴	۱۸۲۰	۱۳۱۵	۶۹۲	۴۹۱	۸۵۱
لرستان	۵۷۷۸	۳۹۱۸	۲۳۰۵	۱۶۸۷	۹۵۵	۴۹۵	۲۸۵	۵۳۰
مازندران	۵۸۰۵	۳۷۱۳	۲۱۰۲	۱۳۹۰	۸۵۹	۵۴۶	۲۸۸	۵۲۲
مرکزی	۴۸۶۳	۳۳۰۲	۲۰۴۲	۱۲۰۵	۷۲۶	۳۸۹	۲۶۶	۵۹۹
هرمزگان	۴۶۴۸	۲۹۶۳	۱۶۱۶	۹۵۴	۵۰۲	۲۵۳	۸۶	۱۷۴
همدان	۵۲۹۴	۳۶۵۳	۲۲۹۵	۱۴۶۵	۸۶۸	۴۷۹	۳۱۱	۵۹۳
یزد	۱۷۶۲	۱۲۲۰	۶۹۶	۴۳۷	۲۴۸	۱۴۹	۸۵	۲۶۹
اظهار نشده استان	۹۰	۶۱	۴۲	۱۹	۱۰	۸	۱۳	۱۸
خارج از کشور	۴۹۲۸	۳۴۶۴	۲۳۴۱	۱۵۹۸	۱۱۷۹	۷۱۱	۴۸۸	۵۲۲
اظهار نشده محل اقامت قبلی	۴۴۸	۳۱۶	۳۱۳	۲۰۹	۱۷۲	۱۳۸	۹۲	۱۶۰

۷ - ۱ - مهاجران وارد شده طی ۵ سال گذشته بر حسب جنس، استان محل اقامت قبلی و سن (بر اساس آخرین جابجایی انجام شده) (دنباله)

۳۵-۳۹	۳۰-۳۴	۲۵-۲۹	۲۰-۲۴	۱۵-۱۹	۱۰-۱۴	۵-۹	۰-۴	جمع	جنس و استان محل اقامت قبلی
۱۸۵۱۶۴	۲۵۹۲۴۸	۲۵۱۰۵۷	۲۳۶۷۵۵	۱۷۲۵۰۶	۱۱۵۴۷۲	۱۴۳۷۹۵	۱۰۱۲۴۱	۱۸۰۳۳۰۶	مرد
۸۳۱۴	۱۱۰۰۰	۱۰۶۳۷	۹۲۳۹	۶۴۲۶	۴۶۸۷	۶۱۷۶	۴۰۳۸	۷۵۳۴۰	آذربایجان شرقی
۴۸۲۳	۶۹۶۱	۷۷۵۸	۸۳۷۰	۵۴۱۳	۳۳۲۵	۳۹۵۹	۲۷۷۹	۵۱۳۶۳	آذربایجان غربی
۳۰۸۶	۴۸۹۶	۵۶۲۳	۴۷۵۴	۳۱۹۵	۱۹۴۳	۲۵۶۵	۱۸۷۳	۳۳۲۶۲	اردبیل
۱۲۳۸۴	۱۷۱۷۹	۱۴۱۶۱	۱۴۶۶۴	۱۱۲۴۸	۷۲۷۵	۹۰۵۱	۶۱۶۱	۱۱۶۳۰۱	اصفهان
۸۷۱۷	۱۰۳۸۰	۷۱۲۲	۵۱۶۹	۴۲۱۱	۴۳۰۳	۵۵۹۳	۳۷۸۴	۶۴۹۹۹	البرز
۱۸۷۴	۲۵۲۹	۲۵۴۴	۲۷۳۲	۱۴۳۰	۱۰۵۶	۱۳۳۳	۹۱۸	۱۷۵۶۲	ایلام
۳۴۸۱	۴۴۱۴	۳۴۹۷	۳۴۰۱	۲۷۴۹	۲۱۱۶	۲۷۵۷	۱۹۴۲	۲۹۲۶۹	بوشهر
۳۴۰۸۰	۴۱۲۰۹	۳۱۰۹۱	۲۲۸۵۹	۱۷۱۰۸	۱۷۰۲۲	۲۲۵۹۴	۱۴۸۰۶	۲۷۱۳۶۲	تهران
۲۷۷۸	۳۹۹۸	۳۸۴۹	۴۳۷۳	۳۳۳۰	۲۲۰۳	۲۵۲۲	۱۶۶۵	۲۹۸۱۹	چهارمحال و بختیاری
۱۹۴۰	۲۹۷۲	۳۷۴۴	۳۷۸۴	۴۲۳۲	۱۸۱۲	۱۸۶۶	۱۴۸۰	۲۴۶۳۲	خراسان جنوبی
۱۰۲۰۹	۱۵۴۸۰	۱۶۷۶۰	۱۶۸۶۷	۱۴۳۱۳	۷۲۴۴	۸۹۵۰	۶۹۱۸	۱۱۴۱۹۲	خراسان رضوی
۲۱۹۳	۳۶۰۲	۴۲۸۸	۳۶۲۱	۳۸۰۵	۱۹۵۹	۲۱۵۴	۱۶۸۲	۲۶۳۹۱	خراسان شمالی
۱۰۲۸۸	۱۴۱۸۲	۱۳۱۳۸	۱۳۸۹۳	۹۶۹۸	۷۲۹۳	۸۹۵۴	۶۱۰۱	۱۰۵۸۴۰	خوزستان
۲۲۹۲	۳۷۴۲	۴۴۲۳	۳۶۸۳	۳۶۳۰	۱۹۶۵	۱۹۸۱	۱۴۷۳	۲۶۹۲۶	زنجان
۱۶۹۴	۲۴۳۳	۲۵۳۴	۲۴۱۲	۱۳۴۵	۱۰۲۴	۱۳۶۶	۸۵۴	۱۶۴۵۸	سمنان
۴۰۱۸	۵۱۸۶	۵۸۳۷	۷۱۰۳	۵۱۳۰	۳۵۱۲	۴۶۲۸	۳۳۵۸	۴۴۸۰۰	سیستان و بلوچستان
۱۰۵۷۳	۱۵۴۷۶	۱۵۵۶۱	۱۷۲۹۷	۱۳۳۱۸	۷۸۲۷	۸۲۰۹	۵۷۴۴	۱۱۴۰۲۷	فارس
۵۰۹۵	۶۸۱۱	۵۳۴۱	۳۸۴۷	۳۱۱۴	۲۹۹۲	۳۸۷۶	۲۷۰۰	۴۲۰۶۶	قزوین
۲۳۵۷	۳۰۶۳	۲۵۲۰	۲۴۲۶	۱۸۲۸	۱۳۸۹	۲۰۵۹	۱۴۹۶	۲۰۳۵۳	قم
۴۵۲۸	۷۰۴۶	۸۳۸۳	۷۹۹۵	۵۷۱۴	۳۰۴۱	۳۵۱۷	۲۵۰۰	۵۰۳۵۴	کردستان
۳۴۵۱	۵۲۵۴	۵۷۵۱	۷۸۲۱	۴۹۸۹	۲۷۴۰	۳۱۷۶	۲۳۷۱	۴۱۸۹۰	کرمان
۵۲۲۷	۸۴۷۸	۸۹۸۱	۸۳۷۵	۴۲۶۲	۳۲۳۰	۴۱۲۱	۲۸۹۳	۵۶۳۳۲	کرمانشاه
۲۱۵۳	۳۳۲۵	۳۴۲۱	۳۹۹۳	۲۵۷۰	۱۵۴۱	۱۸۹۰	۱۳۹۵	۲۴۲۳۷	کهگیلویه و بویراحمد
۳۳۱۲	۵۵۹۳	۶۳۶۷	۵۳۶۹	۳۵۶۴	۲۱۹۶	۳۰۸۱	۲۶۸۵	۳۷۲۴۹	گلستان
۵۸۵۱	۹۱۹۸	۹۷۰۵	۶۹۱۰	۳۷۸۹	۲۸۳۵	۳۶۱۱	۲۵۱۸	۵۴۴۷۱	گیلان
۵۳۳۳	۸۲۶۷	۹۰۲۶	۷۵۷۶	۳۸۷۴	۳۲۴۴	۴۲۴۳	۳۲۳۲	۵۳۵۶۶	لرستان
۵۱۳۳	۸۴۰۵	۷۸۲۷	۶۳۲۵	۴۴۱۸	۲۵۳۴	۳۲۷۵	۲۱۴۲	۴۸۲۵۵	مازندران
۳۹۷۸	۵۴۹۴	۵۵۱۱	۴۲۹۷	۳۱۸۱	۲۶۱۴	۲۹۶۵	۲۰۰۷	۳۷۳۷۰	مرکزی
۴۲۶۰	۵۰۳۶	۴۴۷۹	۵۵۰۵	۵۲۰۲	۲۸۴۴	۳۵۷۹	۲۵۸۳	۴۰۱۹۸	هرمزگان
۴۵۵۷	۷۵۰۳	۸۲۲۴	۶۳۳۵	۴۷۷۶	۲۹۷۹	۳۵۵۶	۲۶۳۸	۴۸۷۳۹	همدان
۱۶۴۱	۲۵۲۱	۲۵۴۷	۲۹۰۹	۱۸۸۴	۱۱۱۴	۱۳۸۱	۱۱۸۵	۱۷۹۱۷	یزد
۷۸	۱۲۲	۲۵۸	۵۲۰	۲۹۵	۹۵	۱۲۵	۸۴	۱۶۹۸	اظهار نشده استان
۵۱۵۵	۷۰۹۳	۹۵۲۰	۱۰۹۶۸	۷۳۴۷	۳۰۵۹	۴۱۹۲	۳۱۱۴	۶۰۲۳۳	خارج از کشور
۳۱۱	۴۰۰	۶۲۹	۱۳۶۳	۱۱۱۸	۴۵۹	۴۹۰	۱۲۲	۵۸۳۵	اظهار نشده محل اقامت قبلی

۷ - ۱ - مهاجران وارد شده طی ۵ سال گذشته بر حسب جنس، استان محل اقامت قبلی و سن (بر اساس آخرین جابجایی انجام شده) (دنباله)

جنس و استان محل اقامت قبلی	۴۰-۴۴ ساله	۴۵-۴۹ ساله	۵۰-۵۴ ساله	۵۵-۵۹ ساله	۶۰-۶۴ ساله	۶۵-۶۹ ساله	۷۰-۷۴ ساله	۷۵ ساله و بیشتر
مرد	۱۲۰۸۲۶	۱۱۶۹۶	۵۱۸۹۶	۳۳۵۵۹	۲۱۳۹۳	۱۱۴۹۷	۶۷۵۷	۱۰۴۴۴
آذربایجان شرقی	۵۵۶۸	۳۶۶۷	۲۲۳۹	۱۳۶۸	۷۹۲	۳۹۸	۳۰۳	۴۸۸
آذربایجان غربی	۲۹۶۲	۲۰۱۰	۱۲۱۲	۷۲۳	۳۹۴	۲۲۶	۱۲۹	۳۱۹
اردبیل	۲۰۴۵	۱۳۹۷	۷۶۰	۴۳۵	۲۴۳	۱۴۳	۱۰۷	۱۹۷
اصفهان	۸۳۵۴	۵۷۵۱	۳۷۹۱	۲۴۹۰	۱۶۵۴	۹۷۹	۴۸۴	۶۷۵
البرز	۵۶۷۴	۳۷۵۱	۲۳۹۰	۱۵۵۰	۱۰۳۲	۵۵۳	۳۴۳	۴۲۷
ایلام	۱۲۲۸	۸۵۷	۴۳۲	۲۹۹	۱۴۹	۸۵	۲۵	۷۱
بوشهر	۲۱۰۹	۱۲۲۵	۶۶۵	۴۱۰	۲۷۳	۸۹	۵۷	۸۴
تهران	۲۲۹۹۶	۱۶۱۸۱	۱۱۲۴۵	۷۴۵۰	۵۱۰۷	۳۲۵۲	۱۹۸۴	۲۳۷۸
چهارمحال و بختیاری	۱۹۹۵	۱۳۲۶	۷۸۷	۴۲۸	۲۶۱	۱۰۵	۷۳	۱۲۶
خراسان جنوبی	۱۱۱۸	۶۶۸	۴۱۶	۲۴۶	۱۰۳	۸۱	۴۱	۱۲۹
خراسان رضوی	۶۵۷۵	۴۲۰۹	۲۶۰۵	۱۶۸۹	۹۹۹	۵۰۵	۳۲۵	۵۴۴
خراسان شمالی	۱۲۸۳	۷۹۶	۴۴۹	۲۷۶	۱۲۶	۴۷	۳۳	۷۷
خوزستان	۷۰۳۸	۵۱۵۰	۳۶۲۰	۲۴۶۵	۲۱۰۴	۹۱۳	۳۹۸	۶۰۵
زنجان	۱۴۷۶	۸۶۴	۴۵۸	۳۴۴	۱۸۲	۱۱۰	۹۸	۲۰۵
سمنان	۱۰۵۶	۷۴۰	۴۲۰	۲۶۷	۱۲۹	۷۰	۵۶	۵۸
سیستان و بلوچستان	۲۴۵۸	۱۴۳۶	۸۸۷	۵۷۱	۳۱۰	۱۵۶	۷۶	۱۳۴
فارس	۶۹۵۰	۵۰۰۰	۳۱۹۳	۲۱۳۱	۱۲۲۳	۶۱۹	۳۲۷	۵۷۹
قزوین	۳۴۶۹	۲۰۲۹	۱۱۲۷	۷۶۵	۳۹۱	۱۷۱	۱۳۹	۱۹۹
قم	۱۳۵۱	۷۶۹	۴۷۳	۲۷۷	۱۶۸	۶۳	۳۷	۷۷
کردستان	۲۹۹۹	۱۸۷۴	۹۸۲	۶۳۸	۴۳۵	۲۱۶	۱۳۸	۳۴۸
کرمان	۲۲۸۳	۱۶۷۳	۱۰۳۳	۵۸۱	۳۶۴	۱۸۹	۸۰	۱۳۴
کرمانشاه	۳۴۳۳	۲۶۹۲	۱۷۹۴	۱۱۹۷	۷۲۶	۳۵۷	۱۸۴	۳۸۲
کهگیلویه و بویراحمد	۱۴۰۷	۸۹۸	۵۱۸	۴۱۵	۳۳۰	۱۲۱	۶۹	۱۹۱
گلستان	۲۱۱۶	۱۲۵۳	۷۷۲	۴۴۶	۲۲۸	۱۱۳	۶۰	۹۴
گیلان	۳۵۴۰	۲۵۰۶	۱۵۸۲	۹۱۹	۶۳۰	۳۱۴	۲۲۷	۳۳۶
لرستان	۳۲۳۵	۲۱۷۹	۱۲۸۹	۹۶۶	۴۸۳	۲۳۵	۱۳۶	۲۴۸
مازندران	۳۲۱۴	۲۰۶۳	۱۱۳۲	۷۳۳	۴۱۳	۲۶۲	۱۴۳	۲۳۶
مرکزی	۲۶۹۶	۱۸۰۲	۱۱۹۱	۶۶۹	۳۷۸	۱۹۲	۱۲۳	۲۷۲
هرمزگان	۲۷۱۵	۱۷۹۸	۱۰۱۰	۵۷۱	۳۵۱	۱۴۱	۵۰	۷۴
همدان	۳۰۱۶	۱۹۶۷	۱۳۲۸	۷۹۸	۴۴۷	۲۰۶	۱۲۷	۲۸۲
یزد	۹۷۳	۷۰۵	۴۱۶	۲۶۶	۱۴۱	۸۳	۴۷	۱۰۴
اظهار نشده استان	۴۳	۳۵	۱۸	۱۰	۲	۳	۶	۴
خارج از کشور	۳۲۱۶	۲۲۷۱	۱۵۰۵	۱۰۵۷	۷۲۳	۴۳۴	۲۸۸	۲۹۱
اظهار نشده محل اقامت قبلی	۲۳۵	۱۵۴	۱۵۷	۱۰۹	۱۰۲	۶۶	۴۴	۷۶

۷ - ۱ - مهاجران وارد شده طی ۵ سال گذشته بر حسب جنس، استان محل اقامت قبلی و سن (بر اساس آخرین جابجایی انجام شده) (دنباله)

۳۵-۳۹	۳۰-۳۴	۲۵-۲۹	۲۰-۲۴	۱۵-۱۹	۱۰-۱۴	۵-۹	۰-۴	جمع	جنس و استان محل اقامت قبلی
۱۵۷۵۷۱	۲۵۰۴۹۹	۲۹۴۶۴۷	۲۸۵۵۴۳	۱۵۹۳۵۰	۱۱۰۷۹۳	۱۳۵۷۱۲	۹۵۳۶۷	۱۷۶۱۴۲۹	زن.....
۷۱۱۷	۱۰۷۷۹	۱۲۱۲۹	۱۱۰۶۵	۶۱۸۲	۴۴۵۷	۵۸۳۸	۳۸۵۷	۷۳۵۷۵	آذربایجان شرقی .....
۴۰۸۱	۶۳۲۹	۸۹۳۸	۹۴۶۹	۴۶۴۲	۳۲۹۵	۳۶۳۱	۲۶۶۲	۴۹۶۳۵	آذربایجان غربی .....
۲۵۹۵	۴۰۹۰	۶۰۶۸	۶۳۵۸	۳۲۸۹	۲۱۶۷	۲۲۸۶	۱۷۲۸	۳۲۹۵۵	اردبیل .....
۱۱۱۲۴	۱۷۸۹۹	۱۹۴۷۴	۱۸۲۰۷	۱۱۶۳۹	۶۷۹۲	۸۶۸۳	۵۷۴۶	۱۱۹۰۸۷	اصفهان .....
۷۴۵۱	۱۱۰۰۶	۱۰۵۴۵	۷۶۸۸	۴۲۰۴	۴۱۵۳	۵۴۰۱	۳۵۲۶	۶۶۹۱۳	البرز .....
۱۴۹۶	۲۵۶۰	۳۳۷۶	۳۹۹۱	۱۴۰۹	۹۳۱	۱۲۳۵	۸۲۳	۱۷۹۹۷	ایلام .....
۲۶۵۲	۴۴۰۰	۴۵۲۵	۳۹۷۸	۲۲۲۸	۱۹۷۶	۲۶۵۳	۱۸۶۷	۲۷۴۹۳	بوشهر .....
۲۹۱۲۶	۴۱۲۱۸	۳۸۲۹۷	۲۸۹۹۸	۱۷۷۸۳	۱۶۹۰۸	۲۱۳۸۰	۱۴۱۶۷	۲۶۵۴۹۷	تهران .....
۲۴۱۴	۳۹۶۳	۵۱۸۳	۵۸۴۰	۳۱۸۷	۱۹۶۸	۲۲۴۱	۱۶۷۳	۳۰۲۰۹	چهارمحال و بختیاری .....
۱۵۹۷	۲۸۰۹	۳۷۵۱	۴۶۲۸	۳۹۹۶	۲۰۹۴	۱۶۹۸	۱۳۸۳	۲۴۲۳۳	خراسان جنوبی .....
۹۰۸۷	۱۴۶۷۴	۱۸۰۵۳	۲۰۲۳۵	۱۲۶۸۰	۷۰۴۸	۸۴۹۴	۶۵۹۹	۱۱۱۱۸۲	خراسان رضوی .....
۱۸۹۵	۳۱۳۹	۴۳۳۷	۵۰۷۸	۳۹۴۵	۱۸۳۰	۲۰۸۱	۱۵۳۰	۲۶۳۱۹	خراسان شمالی .....
۹۱۵۷	۱۵۲۸۲	۱۷۸۴۲	۱۸۰۴۷	۸۶۴۰	۶۸۲۲	۸۶۱۷	۵۶۹۸	۱۰۸۳۷۶	خوزستان .....
۱۹۷۲	۳۲۰۳	۴۵۵۲	۴۷۴۲	۳۰۲۵	۱۹۱۵	۱۹۲۳	۱۳۰۶	۲۶۰۳۹	زنجان .....
۱۴۸۴	۲۳۷۴	۲۸۹۷	۲۶۰۴	۱۵۵۷	۹۸۸	۱۲۴۸	۸۵۲	۱۶۱۹۸	سمنان .....
۳۲۰۴	۴۸۸۸	۵۶۹۹	۵۹۹۹	۴۰۱۹	۳۳۵۹	۴۴۴۰	۳۱۸۸	۳۹۱۱۷	سیستان و بلوچستان .....
۹۳۵۴	۱۵۷۵۵	۱۹۶۰۸	۲۰۱۲۱	۱۰۹۴۸	۶۹۳۶	۷۷۱۳	۵۳۱۳	۱۱۱۳۴۹	فارس .....
۴۱۸۲	۶۴۹۳	۷۱۰۷	۵۷۰۹	۳۱۱۴	۲۸۱۹	۳۶۶۹	۲۴۴۱	۴۲۲۵۷	قزوین .....
۱۷۸۰	۳۱۸۵	۳۵۵۳	۲۸۸۹	۱۵۵۶	۱۳۶۸	۱۹۳۲	۱۴۷۰	۲۰۲۱۶	قم .....
۳۶۴۰	۶۱۶۰	۸۸۳۵	۹۵۳۴	۴۸۹۹	۳۰۹۱	۳۴۱۵	۲۳۶۶	۴۸۳۱۱	کردستان .....
۳۲۴۲	۵۲۳۹	۶۶۶۸	۹۷۸۰	۵۲۱۴	۲۶۵۹	۳۰۴۹	۲۲۶۴	۴۳۰۸۶	کرمان .....
۴۴۸۳	۷۶۶۶	۱۰۴۵۰	۱۰۴۶۶	۴۳۵۰	۲۹۹۶	۳۷۵۹	۲۶۳۷	۵۶۳۵۵	کرمانشاه .....
۱۶۴۹	۲۹۸۶	۳۹۶۹	۴۱۳۲	۲۱۵۴	۱۳۸۲	۱۸۱۵	۱۳۸۱	۲۲۴۴۴	کهگیلویه و بویراحمد .....
۲۹۸۰	۵۲۳۴	۷۲۹۶	۷۵۷۶	۳۷۲۶	۲۳۲۰	۲۸۷۶	۲۴۸۷	۳۸۶۰۳	گلستان .....
۵۴۲۲	۹۳۴۷	۱۱۹۰۷	۱۰۷۴۵	۴۵۳۰	۲۶۴۱	۳۳۵۷	۲۳۳۳	۵۹۶۸۸	گیلان .....
۴۱۴۰	۷۱۶۱	۱۰۰۷۱	۹۷۵۳	۴۲۸۹	۲۸۴۹	۳۸۵۵	۳۱۲۸	۵۲۴۲۸	لرستان .....
۴۶۸۶	۸۶۱۱	۱۰۵۹۰	۸۵۴۶	۴۲۹۱	۲۳۴۸	۳۱۷۹	۲۱۲۷	۵۱۴۰۷	مازندران .....
۳۵۲۷	۵۴۹۷	۶۵۳۸	۶۳۳۶	۳۷۳۳	۲۶۲۶	۲۷۲۳	۱۸۸۰	۳۸۹۲۹	مرکزی .....
۳۴۶۲	۵۰۹۰	۵۰۳۰	۵۰۰۵	۳۵۷۹	۲۶۷۷	۳۳۷۹	۲۲۷۸	۳۴۹۸۶	هرمزگان .....
۳۸۶۵	۶۵۸۷	۹۰۳۷	۸۹۶۶	۵۲۲۰	۳۱۷۴	۳۳۵۹	۲۴۷۰	۴۹۴۶۵	همدان .....
۱۳۶۴	۲۴۱۳	۲۹۰۶	۳۰۳۱	۱۹۵۱	۱۰۰۰	۱۳۷۲	۱۰۵۴	۱۷۲۲۲	یزد .....
۷۷	۱۲۳	۲۷۶	۵۰۰	۱۵۰	۸۰	۱۴۱	۸۴	۱۵۷۱	اظهار نشده استان .....
۲۹۷۲	۳۸۷۹	۴۶۶۰	۴۹۲۶	۲۷۶۲	۲۶۹۴	۳۸۹۲	۲۹۵۱	۳۴۱۸۲	خارج از کشور .....
۲۹۴	۴۶۰	۴۸۰	۶۰۱	۴۵۹	۴۳۰	۳۷۸	۹۸	۴۱۰۵	اظهار نشده محل اقامت قبلی.....



۷ - ۱ - مهاجران وارد شده طی ۵ سال گذشته بر حسب جنس، استان محل اقامت قبلی و سن (براساس آخرین جابجایی انجام شده (دنباله) (نقاط شهری)

جنس و استان محل اقامت قبلی	۴۰-۴۴ ساله	۴۵-۴۹ ساله	۵۰-۵۴ ساله	۵۵-۵۹ ساله	۶۰-۶۴ ساله	۶۵-۶۹ ساله	۷۰-۷۴ ساله	۷۵ ساله و بیشتر
زن.....	۹۲۰۹۱	۶۲۹۴۲	۴۰۱۹۳	۲۱۰۰۱	۱۸۶۲۹	۱۱۴۴۹	۷۰۵۶	۱۱۵۷۹
آذربایجان شرقی .....	۴۲۸۳	۲۷۵۸	۱۷۲۵	۱۱۲۵	۷۷۸	۴۷۲	۳۸۸	۶۲۲
آذربایجان غربی .....	۲۲۱۶	۱۴۴۹	۹۹۱	۶۳۰	۴۷۹	۲۸۴	۱۷۳	۳۶۶
اردبیل .....	۱۵۵۹	۱۰۳۵	۶۰۲	۳۵۸	۲۶۴	۱۶۵	۱۳۴	۲۵۷
اصفهان .....	۶۵۰۴	۴۵۴۲	۲۹۳۸	۲۱۸۰	۱۳۷۶	۷۶۱	۴۵۱	۷۷۱
البرز .....	۴۲۴۵	۲۹۶۹	۲۰۶۰	۱۳۴۵	۹۲۰	۵۸۹	۳۴۵	۴۶۶
ایلام .....	۸۵۷	۵۵۱	۲۷۹	۲۰۳	۱۱۴	۶۷	۴۰	۶۵
بوشهر .....	۱۳۲۱	۷۶۷	۴۰۹	۲۷۶	۱۷۹	۱۰۴	۶۳	۹۵
تهران .....	۱۷۳۵۹	۱۲۶۱۶	۸۹۹۸	۶۷۷۹	۴۷۰۵	۳۰۱۰	۱۸۵۷	۲۲۹۶
چهارمحال و بختیاری .....	۱۵۱۰	۸۹۶	۴۸۵	۳۲۱	۱۷۶	۱۰۹	۷۷	۱۶۶
خراسان جنوبی .....	۸۴۹	۵۵۰	۳۰۹	۱۹۷	۱۱۵	۸۳	۴۲	۱۳۲
خراسان رضوی .....	۵۱۴۶	۳۲۹۸	۲۰۴۸	۱۴۲۱	۸۷۵	۵۳۰	۳۷۴	۶۲۰
خراسان شمالی .....	۱۰۱۳	۵۸۲	۳۴۱	۲۰۲	۱۰۶	۸۴	۳۹	۱۱۷
خوزستان .....	۵۶۱۶	۴۲۴۵	۲۹۲۵	۲۲۰۶	۱۴۳۷	۷۴۰	۴۰۱	۷۰۱
زنجان .....	۱۲۵۲	۷۰۸	۳۹۲	۳۱۱	۲۱۹	۱۸۲	۱۲۹	۲۰۸
سمنان .....	۸۲۷	۵۳۲	۳۴۵	۱۶۹	۱۲۸	۷۰	۳۱	۹۲
سیستان و بلوچستان .....	۱۶۶۲	۱۰۷۰	۶۳۹	۳۹۴	۲۲۶	۱۴۴	۷۶	۱۱۰
فارس .....	۵۱۹۴	۳۸۴۰	۲۳۶۱	۱۵۹۸	۱۰۳۰	۶۰۲	۳۲۶	۶۵۰
قزوین .....	۲۶۰۸	۱۵۵۷	۹۲۷	۶۳۱	۳۴۷	۲۳۳	۱۶۲	۲۵۸
قم .....	۹۶۰	۵۹۴	۳۳۹	۲۳۱	۱۳۲	۶۷	۶۷	۹۳
کردستان .....	۲۱۹۶	۱۴۱۲	۸۲۰	۵۷۵	۴۸۳	۳۵۱	۱۹۴	۳۴۰
کرمان .....	۱۹۰۱	۱۲۲۲	۷۱۹	۴۶۴	۲۵۶	۱۶۱	۷۷	۱۷۱
کرمانشاه .....	۲۹۴۲	۲۲۷۴	۱۴۶۵	۱۰۳۲	۶۸۶	۴۹۰	۲۴۲	۴۱۷
کهگیلویه و بویراحمد .....	۱۰۰۲	۶۷۱	۴۱۰	۳۳۲	۲۳۱	۱۱۱	۷۷	۱۴۲
گلستان .....	۱۶۷۰	۱۰۱۳	۵۷۸	۳۴۲	۲۰۳	۱۱۶	۷۷	۱۰۹
گیلان .....	۳۱۲۶	۲۱۵۵	۱۳۸۲	۹۰۱	۶۸۵	۳۷۸	۲۶۴	۵۱۵
لرستان .....	۲۵۴۳	۱۷۳۹	۱۰۱۶	۷۲۱	۴۷۲	۲۶۰	۱۴۹	۲۸۲
مازندران .....	۲۵۹۱	۱۶۵۰	۹۷۰	۶۵۷	۴۴۶	۲۸۴	۱۴۵	۲۸۶
مرکزی .....	۲۱۶۷	۱۵۰۰	۸۵۱	۵۳۶	۳۴۸	۱۹۷	۱۴۳	۳۲۷
هرمزگان .....	۱۹۳۳	۱۱۶۵	۶۰۶	۳۸۳	۱۵۱	۱۱۲	۳۶	۱۰۰
همدان .....	۲۲۷۸	۱۶۸۶	۹۶۷	۶۶۷	۴۲۱	۲۷۳	۱۸۴	۳۱۱
یزد .....	۷۸۹	۵۱۵	۲۸۰	۱۷۱	۱۰۷	۶۶	۳۸	۱۶۵
اظهار نشده استان .....	۴۷	۲۶	۲۴	۹	۸	۵	۷	۱۴
خارج از کشور .....	۱۷۱۲	۱۱۹۳	۸۳۶	۵۴۱	۴۵۶	۲۷۷	۲۰۰	۲۳۱
اظهار نشده محل اقامت قبلی .....	۲۱۳	۱۶۲	۱۵۶	۱۰۰	۷۰	۷۲	۴۸	۸۴

۷ - ۱ - مهاجران وارد شده طی ۵ سال گذشته بر حسب جنس، استان محل اقامت قبلی و سن (بر اساس آخرین جابجایی انجام شده) (دنباله)

ساله	ساله	ساله	ساله	ساله	ساله	ساله	ساله	جمع	جنس و استان محل اقامت قبلی
۳۵-۳۹	۳۰-۳۴	۲۵-۲۹	۲۰-۲۴	۱۵-۱۹	۱۰-۱۴	۵-۹	۰-۴		
۶۱۶۴۵	۱۹۹۳۹	۱۰۷۸۱۶	۱۱۷۵۲۷	۱۱۴۹۹	۵۲۰۲۲	۵۸۱۷۰	۴۴۶۱۳	۷۳۶۲۵۳	مرد و زن .....
۲۰۴۲	۲۷۳۴	۳۴۵۷	۴۳۲۸	۲۶۰۱	۱۲۶۲	۱۶۶۹	۱۱۳۸	۲۲۹۷۷	آذربایجان شرقی .....
۲۷۹۳	۴۲۱۴	۵۸۸۵	۷۷۲۶	۴۶۵۶	۲۲۰۹	۲۹۹۹	۲۱۶۴	۳۶۹۵۶	آذربایجان غربی .....
۷۰۷	۱۱۴۹	۱۶۷۳	۲۰۴۴	۱۳۳۴	۶۵۲	۵۸۴	۴۳۷	۹۸۷۴	اردبیل .....
۲۷۹۷	۳۸۸۲	۴۷۲۰	۴۳۳۵	۲۶۶۴	۱۸۳۱	۲۳۴۵	۱۷۱۹	۲۹۹۰۰	اصفهان .....
۱۷۳۲	۲۳۶۶	۲۲۵۴	۲۲۶۳	۱۴۱۳	۱۰۸۹	۱۵۲۴	۱۰۰۵	۱۷۹۲۷	البرز .....
۴۱۵	۷۱۳	۹۳۵	۹۳۶	۳۷۷	۱۹۶	۲۹۹	۲۲۵	۴۷۴۵	ایلام .....
۱۱۹۷	۱۸۲۴	۲۱۰۵	۱۶۷۷	۹۷۵	۹۰۱	۱۰۶۲	۸۶۵	۱۲۳۹۶	بوشهر .....
۸۴۸۳	۱۰۸۵۷	۱۱۰۰۹	۱۰۳۸۱	۶۳۹۴	۵۴۱۸	۶۸۹۵	۵۰۶۲	۸۶۴۷۲	تهران .....
۶۶۸	۱۰۱۹	۱۴۰۱	۱۴۱۱	۹۶۸	۵۹۲	۴۹۵	۴۲۸	۸۱۰۷	چهارمحال و بختیاری .....
۱۱۲۱	۱۷۸۱	۲۱۳۵	۲۱۶۱	۲۳۵۶	۱۵۴۸	۱۳۷۱	۱۰۸۵	۱۵۸۵۴	خراسان جنوبی .....
۶۳۹۳	۹۳۷۵	۱۰۳۸۳	۱۰۸۲۵	۹۵۸۳	۵۹۱۸	۷۰۴۳	۵۵۳۳	۷۶۲۸۰	خراسان رضوی .....
۸۲۷	۱۲۸۵	۱۶۱۱	۲۱۵۵	۱۹۸۹	۱۰۶۸	۹۰۲	۷۹۳	۱۲۰۰۴	خراسان شمالی .....
۲۰۲۷	۲۹۹۴	۳۹۱۱	۵۶۰۳	۳۴۵۷	۱۴۷۵	۱۸۷۸	۱۴۰۰	۲۶۶۷۰	خوزستان .....
۵۱۳	۷۹۹	۱۲۳۰	۲۱۷۴	۱۸۹۴	۷۵۰	۴۲۱	۳۲۱	۹۰۱۴	زنجان .....
۵۷۶	۹۳۵	۱۰۵۶	۹۴۱	۸۲۲	۶۶۸	۶۰۹	۴۲۱	۷۳۹۷	سمنان .....
۱۹۸۱	۲۹۱۴	۳۷۳۰	۴۵۵۹	۳۲۷۰	۲۵۹۶	۳۲۵۵	۲۴۳۲	۲۸۳۶۷	سیستان و بلوچستان .....
۳۶۴۹	۵۴۲۴	۶۳۱۵	۶۴۶۱	۳۷۰۶	۲۸۱۱	۲۸۰۶	۲۴۰۲	۴۰۰۳۶	فارس .....
۸۰۱	۱۰۶۲	۱۳۸۰	۱۸۱۸	۱۲۴۸	۷۴۵	۶۴۸	۴۶۳	۱۰۲۲۵	قزوین .....
۶۷۷	۸۶۹	۱۰۰۹	۱۰۴۶	۷۸۸	۵۸۷	۷۳۳	۵۸۶	۷۷۴۵	قم .....
۱۸۳۳	۲۹۵۹	۴۰۵۵	۴۵۹۰	۳۱۴۰	۲۳۰۲	۱۶۸۹	۱۲۸۶	۲۵۰۲۳	کردستان .....
۲۴۳۴	۳۵۴۵	۳۸۶۷	۳۷۰۱	۲۵۴۲	۲۱۴۸	۲۴۵۱	۱۷۵۵	۲۷۹۲۹	کرمان .....
۱۱۵۴	۱۹۰۵	۲۶۸۳	۳۴۴۴	۱۹۶۹	۸۳۳	۹۹۰	۷۹۰	۱۶۲۱۳	کرمانشاه .....
۱۶۸۲	۲۴۹۱	۲۹۰۷	۲۳۹۶	۱۴۹۰	۱۴۲۳	۱۸۷۵	۱۴۹۹	۱۹۱۰۶	کهگیلویه و بویراحمد .....
۲۲۰۰	۳۶۱۴	۴۹۹۹	۵۳۳۵	۴۲۹۴	۲۳۰۱	۲۴۵۳	۲۲۳۰	۳۰۹۶۲	گلستان .....
۲۸۹۰	۴۰۵۱	۴۴۳۶	۴۳۹۱	۲۶۹۱	۱۷۹۳	۲۰۶۴	۱۵۵۷	۲۹۶۰۰	گیلان .....
۱۱۶۷	۱۷۵۱	۲۵۲۳	۳۵۷۰	۱۸۰۵	۸۲۳	۹۴۰	۹۰۲	۱۵۸۸۷	لرستان .....
۳۳۵۷	۵۳۴۶	۵۷۳۶	۵۱۵۷	۳۳۳۸	۲۳۵۵	۲۵۶۴	۱۸۲۰	۳۶۸۱۳	مازندران .....
۸۹۴	۱۲۲۷	۱۴۰۹	۱۶۳۴	۱۲۸۱	۷۶۰	۷۱۸	۵۰۸	۱۰۴۹۱	مرکزی .....
۱۵۶۴	۲۴۰۲	۲۸۹۱	۳۱۱۲	۲۸۷۷	۱۷۲۵	۱۶۶۱	۱۳۷۱	۲۰۰۹۶	هرمزگان .....
۹۳۴	۱۴۴۴	۲۰۴۴	۲۶۴۸	۲۳۰۹	۱۲۶۶	۷۷۶	۶۳۳	۱۳۵۶۶	همدان .....
۷۵۰	۱۱۴۴	۱۱۴۹	۹۰۷	۶۶۹	۷۵۷	۷۸۳	۶۴۲	۸۲۸۰	یزد .....
۲۶	۳۷	۵۱	۹۹	۶۶	۱۶	۲۵	۱۹	۳۸۷	اظهار نشده استان .....
۱۱۶۵	۱۵۶۱	۲۵۲۸	۳۳۷۹	۲۲۸۹	۹۳۲	۱۳۷۷	۱۰۲۱	۱۶۴۱۴	خارج از کشور .....
۱۹۶	۲۶۶	۳۳۹	۳۲۰	۲۴۴	۲۷۲	۲۶۶	۱۰۱	۲۵۴۰	اظهار نشده محل اقامت قبلی ..

۷ - ۱ - مهاجران وارد شده طی ۵ سال گذشته بر حسب جنس، استان محل اقامت قبلی و سن (بر اساس آخرین جابجایی انجام شده) (دنباله)

جنس و استان محل اقامت قبلی	۴۰-۴۴ ساله	۴۵-۴۹ ساله	۵۰-۵۴ ساله	۵۵-۵۹ ساله	۶۰-۶۴ ساله	۶۵-۶۹ ساله	۷۰-۷۴ ساله	۷۵ ساله و بیشتر
مرد و زن	۳۹۴۶۰	۲۷۴۸۶	۱۸۹۹۹	۱۴۴۶۵	۹۳۸۶	۵۲۳۷	۳۳۳۸	۴۷۵۱
آذربایجان شرقی	۱۲۶۹	۸۲۹	۵۱۸	۳۹۹	۲۶۱	۱۷۴	۱۱۹	۱۷۷
آذربایجان غربی	۱۵۵۳	۱۰۳۳	۶۴۲	۴۲۴	۲۴۹	۱۵۴	۹۹	۱۵۶
اردبیل	۴۴۵	۲۸۲	۱۶۵	۱۳۶	۸۴	۵۴	۴۸	۸۰
اصفهان	۱۷۹۰	۱۲۷۵	۸۴۹	۷۰۴	۴۵۳	۲۳۴	۱۲۷	۱۷۵
البرز	۱۱۸۸	۹۲۳	۷۲۳	۵۵۲	۴۰۲	۲۱۶	۱۴۶	۱۳۱
ایلام	۲۲۹	۱۴۵	۹۳	۵۴	۴۵	۳۳	۱۸	۳۲
بوشهر	۶۵۴	۴۲۵	۲۴۲	۱۷۹	۱۴۰	۷۱	۳۱	۴۸
تهران	۵۸۲۶	۴۳۳۴	۳۶۹۰	۳۰۷۰	۲۱۶۶	۱۲۵۱	۸۰۰	۸۳۶
چهارمحال و بختیاری	۴۴۷	۲۲۹	۱۹۲	۱۲۰	۵۷	۳۶	۱۳	۳۱
خراسان جنوبی	۶۸۸	۵۳۰	۳۶۶	۲۸۳	۱۷۰	۸۰	۷۲	۱۰۷
خراسان رضوی	۳۸۰۶	۲۵۱۸	۱۶۲۵	۱۳۵۵	۸۱۰	۴۲۷	۲۸۲	۴۰۴
خراسان شمالی	۵۱۱	۳۰۶	۱۸۲	۱۶۷	۸۲	۴۵	۴۴	۳۷
خوزستان	۱۳۴۱	۹۳۵	۵۷۸	۴۵۵	۲۷۰	۱۴۰	۷۱	۱۳۵
زنجان	۳۱۶	۲۱۱	۱۱۸	۸۸	۵۷	۳۲	۲۳	۶۷
سمنان	۳۸۰	۳۲۶	۲۳۱	۱۸۰	۱۰۵	۵۸	۴۰	۴۹
سیستان و بلوچستان	۱۲۵۴	۸۱۷	۵۴۸	۳۸۸	۲۵۱	۱۴۷	۹۰	۱۳۵
فارس	۲۲۴۵	۱۵۳۵	۹۳۳	۷۳۶	۴۳۲	۲۴۴	۱۲۲	۲۱۵
قزوین	۵۷۷	۴۵۶	۳۶۰	۲۴۷	۱۶۸	۱۰۳	۷۰	۷۹
قم	۴۴۰	۲۹۰	۲۳۹	۱۷۳	۱۴۶	۶۹	۳۴	۵۹
کردستان	۱۱۶۱	۷۲۶	۴۴۲	۳۰۵	۲۰۶	۱۲۸	۸۲	۱۱۹
کرمان	۱۶۴۷	۱۲۳۱	۸۹۹	۶۹۵	۴۴۱	۲۳۰	۱۲۰	۲۲۳
کرمانشاه	۸۰۷	۵۴۳	۳۴۷	۲۸۰	۱۸۸	۹۹	۷۷	۱۰۴
کهگیلویه و بویراحمد	۱۱۶۰	۷۴۳	۴۵۰	۳۹۷	۲۳۶	۱۲۳	۶۸	۱۶۶
گلستان	۱۴۱۶	۷۷۹	۵۴۶	۳۱۹	۲۰۸	۱۲۹	۶۲	۷۷
گیلان	۱۸۴۶	۱۳۳۵	۸۹۳	۵۹۵	۴۱۱	۲۰۷	۱۳۳	۳۰۷
لرستان	۷۷۵	۷۲۱	۳۱۵	۲۵۲	۱۳۶	۶۹	۴۳	۹۵
مازندران	۲۲۷۱	۱۷۱۳	۱۱۷۹	۷۹۷	۴۷۲	۲۸۷	۱۶۴	۲۵۷
مرکزی	۶۳۵	۴۴۰	۳۳۸	۲۵۰	۱۵۲	۸۰	۴۶	۱۱۹
هرمزگان	۹۰۷	۵۳۵	۳۶۳	۲۶۶	۱۸۳	۹۷	۳۷	۱۰۵
همدان	۵۸۴	۳۵۹	۲۰۴	۱۵۳	۸۵	۴۱	۲۹	۵۷
یزد	۴۶۴	۳۳۶	۲۶۲	۱۶۱	۱۱۲	۵۸	۳۷	۴۹
اظهار نشده استان	۱۴	۹	۱۱	۷	۴	۲	۱	۰
خارج از کشور	۶۷۸	۵۰۰	۳۸۶	۲۱۲	۱۶۱	۸۹	۶۷	۶۹
اظهار نشده محل اقامت قبلی	۱۳۶	۱۱۷	۷۰	۶۶	۴۳	۳۰	۲۳	۵۱

۷ - ۱ - مهاجران وارد شده طی ۵ سال گذشته بر حسب جنس، استان محل اقامت قبلی و سن (بر اساس آخرین جابجایی انجام شده) (دنباله)

۳۵-۳۹	۳۰-۳۴	۲۵-۲۹	۲۰-۲۴	۱۵-۱۹	۱۰-۱۴	۵-۹	۰-۴	جمع	جنس و استان محل اقامت قبلی
۳۵۰۱۵	۴۸۹۳۰	۵۵۷۷۲	۶۵۴۷۰	۵۰۴۳۱	۲۷۹۸۵	۳۰۱۷۱	۲۳۰۴۹	۴۰۷۰۸۱	مرد.....
۱۱۳۷	۱۴۲۴	۱۷۸۱	۲۷۱۴	۱۶۲۶	۶۴۰	۸۹۱	۵۹۷	۱۲۸۹۰	آذربایجان شرقی .....
۱۵۰۷	۲۰۸۵	۲۶۷۳	۴۰۹۶	۲۹۸۵	۱۲۲۴	۱۵۷۸	۱۱۳۵	۱۹۵۹۷	آذربایجان غربی .....
۳۹۰	۶۱۸	۸۲۰	۱۲۳۵	۸۰۲	۴۳۴	۳۱۳	۲۲۲	۵۵۷۵	اردبیل .....
۱۶۰۷	۲۰۷۹	۲۴۵۵	۲۴۵۳	۱۵۸۴	۹۹۱	۱۲۰۰	۸۹۵	۱۶۶۰۱	اصفهان .....
۹۸۸	۱۲۰۰	۱۰۸۵	۱۲۷۶	۸۱۸	۵۷۲	۸۰۲	۵۱۵	۹۶۹۳	البرز .....
۲۶۶	۴۲۸	۵۳۹	۶۲۵	۲۷۶	۱۰۵	۱۶۱	۱۲۱	۲۹۱۰	ایلام .....
۷۴۷	۱۰۹۴	۱۱۵۱	۸۰۸	۵۵۷	۴۸۴	۵۳۵	۴۴۳	۶۸۹۵	بوشهر .....
۴۷۱۱	۵۷۷۶	۵۹۸۲	۶۴۴۴	۳۸۸۹	۲۸۳۷	۳۵۳۵	۲۵۶۳	۴۸۲۵۲	تهران .....
۴۶۸	۶۶۰	۸۴۷	۸۶۸	۵۳۴	۲۵۸	۲۴۹	۲۲۹	۴۸۷۸	چهارمحال و بختیاری .....
۶۰۸	۹۸۲	۱۱۵۷	۱۲۲۴	۱۵۳۱	۹۷۹	۷۰۵	۵۷۲	۸۹۹۳	خراسان جنوبی .....
۳۵۹۷	۵۱۰۳	۵۳۶۴	۵۸۸۱	۶۳۱۷	۳۱۳۶	۳۶۷۷	۲۸۶۸	۴۲۲۱۵	خراسان رضوی .....
۴۳۹	۶۸۰	۸۶۴	۱۱۸۹	۱۲۵۱	۴۱۶	۴۵۱	۳۸۵	۶۴۳۱	خراسان شمالی .....
۱۲۴۲	۱۷۷۴	۲۱۵۴	۳۷۱۳	۲۴۸۷	۷۴۸	۱۰۰۸	۷۰۱	۱۶۳۴۹	خوزستان .....
۲۵۷	۳۸۰	۵۴۳	۱۰۲۴	۱۲۱۸	۵۱۸	۲۱۴	۱۵۸	۴۷۸۲	زنجان .....
۳۰۹	۵۲۳	۵۶۱	۵۸۸	۴۹۴	۳۳۹	۳۰۳	۲۲۲	۴۰۹۲	سمنان .....
۱۱۳۷	۱۶۶۱	۲۱۶۲	۳۰۶۳	۱۹۵۳	۱۳۷۲	۱۷۱۴	۱۲۶۵	۱۶۴۷۹	سیستان و بلوچستان .....
۲۲۰۴	۳۱۳۷	۳۲۹۰	۳۲۵۹	۲۱۴۰	۱۴۲۰	۱۴۶۱	۱۲۱۶	۲۲۰۸۲	فارس .....
۴۳۵	۵۶۵	۶۹۹	۹۶۹	۶۷۲	۴۴۲	۳۴۳	۲۵۶	۵۴۹۸	قزوین .....
۳۵۴	۴۶۰	۵۰۰	۶۱۶	۴۹۵	۳۱۱	۳۷۹	۲۹۱	۴۲۲۹	قم .....
۱۰۴۵	۱۵۴۶	۱۸۲۷	۲۲۶۸	۲۰۰۲	۱۵۱۰	۸۶۵	۶۷۶	۱۳۴۹۳	کردستان .....
۱۳۷۰	۱۹۱۶	۱۹۷۷	۱۸۴۰	۱۴۲۸	۱۱۲۲	۱۲۰۸	۹۲۰	۱۴۷۶۳	کرمان .....
۶۶۴	۱۰۱۴	۱۴۱۶	۲۰۶۳	۱۳۸۲	۴۶۵	۵۳۶	۴۰۹	۹۳۲۴	کرمانشاه .....
۹۶۹	۱۴۰۴	۱۴۶۵	۱۱۹۳	۷۵۶	۷۷۱	۹۷۳	۷۵۵	۱۰۱۶۶	کهگیلویه و بویراحمد .....
۱۱۱۲	۱۸۰۸	۲۱۲۸	۲۰۴۶	۲۳۷۳	۱۱۴۵	۱۲۱۵	۱۱۴۲	۱۴۸۶۹	گلستان .....
۱۵۳۴	۲۰۹۳	۲۱۲۸	۲۱۰۳	۱۴۳۴	۹۴۱	۱۰۵۱	۸۳۲	۱۵۱۷۰	گیلان .....
۶۹۹	۱۰۰۷	۱۳۸۰	۲۰۷۸	۱۲۲۱	۴۳۱	۵۱۹	۴۷۸	۹۳۴۲	لرستان .....
۱۸۱۰	۲۷۵۱	۲۷۰۲	۲۵۰۰	۱۸۵۴	۱۱۸۲	۱۳۰۰	۹۶۶	۱۸۸۴۰	مازندران .....
۵۰۷	۵۹۹	۷۱۹	۹۶۷	۷۶۳	۴۳۹	۳۶۴	۲۶۸	۵۷۴۶	مرکزی .....
۹۰۲	۱۳۲۲	۱۵۰۴	۱۴۳۲	۱۵۹۵	۹۸۱	۸۸۸	۷۰۴	۱۰۸۲۴	هرمزگان .....
۴۹۱	۷۲۶	۱۰۰۷	۱۴۱۲	۱۵۰۷	۶۶۲	۴۲۳	۳۱۳	۷۴۱۶	همدان .....
۴۴۱	۶۴۶	۶۳۵	۵۴۸	۴۱۱	۳۹۵	۴۰۰	۳۳۷	۴۶۶۹	یزد .....
۲۳	۳۰	۴۷	۸۷	۶۱	۹	۱۴	۱۰	۳۲۱	اظهار نشده استان .....
۹۲۹	۱۲۵۰	۱۹۷۱	۲۶۵۵	۱۸۴۶	۵۶۰	۷۴۴	۵۲۸	۱۲۰۹۳	خارج از کشور .....
۱۱۶	۱۸۹	۲۳۹	۲۳۳	۱۶۹	۱۴۶	۱۵۲	۵۷	۱۶۰۴	اظهار نشده محل اقامت قبلی.....

۷ - ۱ - مهاجران وارد شده طی ۵ سال گذشته بر حسب جنس، استان محل اقامت قبلی و سن (بر اساس آخرین جابجایی انجام شده) (دنباله)

جنس و استان محل اقامت قبلی	۴۰-۴۴ ساله	۴۵-۴۹ ساله	۵۰-۵۴ ساله	۵۵-۵۹ ساله	۶۰-۶۴ ساله	۶۵-۶۹ ساله	۷۰-۷۴ ساله	۷۵ ساله و بیشتر
مرد.....	۲۲۸۰۱	۱۵۸۲۹	۱۰۷۶۹	۸۲۴۶	۵۲۸۶	۲۸۲۳	۱۸۵۵	۲۵۴۹
آذربایجان شرقی .....	۷۰۳	۴۵۹	۲۹۹	۲۲۲	۱۵۰	۸۶	۶۲	۹۹
آذربایجان غربی .....	۸۴۳	۵۷۳	۳۴۳	۲۲۵	۱۳۶	۶۱	۵۲	۸۱
اردبیل .....	۲۴۶	۱۶۶	۱۰۴	۸۴	۴۹	۲۶	۲۴	۴۲
اصفهان .....	۱۰۸۶	۷۵۸	۵۱۴	۴۰۶	۲۶۳	۱۴۰	۷۹	۹۱
البرز .....	۶۶۹	۵۲۶	۴۲۵	۳۰۲	۲۲۷	۱۲۹	۸۷	۷۲
ایلام .....	۱۳۷	۹۹	۵۰	۳۲	۱۹	۲۱	۱۱	۲۰
بوشهر .....	۴۱۸	۲۵۱	۱۴۵	۱۱۱	۸۴	۳۱	۱۱	۲۵
تهران .....	۳۳۸۵	۲۴۳۲	۱۹۸۴	۱۶۹۱	۱۲۷۶	۷۴۹	۵۰۰	۴۹۸
چهارمحال و بختیاری .....	۳۰۴	۱۶۳	۱۳۰	۹۰	۴۰	۱۶	۶	۱۶
خراسان جنوبی .....	۳۸۵	۲۷۳	۲۰۱	۱۴۵	۹۴	۳۸	۳۹	۶۰
خراسان رضوی .....	۲۱۳۸	۱۴۶۰	۸۸۶	۷۳۰	۴۷۹	۲۲۳	۱۶۱	۱۹۵
خراسان شمالی .....	۲۸۲	۱۶۹	۱۰۱	۱۰۱	۴۳	۲۰	۲۵	۱۵
خوزستان .....	۸۸۲	۶۳۷	۳۷۳	۲۹۶	۱۵۳	۶۲	۳۴	۸۵
زنجان .....	۱۵۷	۱۲۳	۷۱	۴۱	۳۳	۱۵	۱۰	۲۰
سمنان .....	۲۲۲	۱۶۰	۱۲۸	۹۸	۶۳	۳۵	۲۲	۲۵
سیستان و بلوچستان .....	۷۵۶	۴۹۴	۳۱۲	۲۲۲	۱۵۴	۸۸	۵۱	۷۵
فارس .....	۱۴۰۲	۹۴۰	۵۷۷	۴۵۷	۲۵۴	۱۲۹	۶۷	۱۲۹
قزوین .....	۳۱۵	۲۳۷	۲۰۰	۱۳۸	۱۰۲	۴۷	۴۰	۳۸
قم .....	۲۵۳	۱۷۱	۱۲۶	۹۲	۸۱	۴۳	۲۳	۳۴
کردستان .....	۶۵۶	۴۱۲	۲۳۵	۱۸۷	۱۱۳	۴۸	۳۶	۶۷
کرمان .....	۹۱۳	۶۵۳	۴۹۶	۳۷۳	۲۳۴	۱۲۷	۶۶	۱۲۰
کرمانشاه .....	۴۶۴	۳۱۱	۱۸۸	۱۵۶	۱۲۰	۴۶	۳۴	۵۶
کهگیلویه و بویراحمد .....	۶۴۵	۴۳۹	۲۳۷	۲۳۶	۱۲۳	۶۴	۴۵	۹۱
گلستان .....	۷۵۷	۴۱۹	۳۰۴	۱۷۰	۱۱۸	۵۸	۳۹	۳۵
گیلان .....	۹۸۷	۷۰۳	۴۸۰	۳۳۹	۲۱۷	۱۰۴	۷۱	۱۵۳
لرستان .....	۴۶۶	۵۰۸	۱۹۹	۱۶۴	۷۵	۳۵	۳۲	۵۰
مازندران .....	۱۱۹۸	۸۶۴	۶۴۰	۴۵۱	۲۵۶	۱۵۰	۹۰	۱۲۶
مرکزی .....	۳۴۸	۲۴۰	۱۹۳	۱۴۴	۷۹	۴۳	۲۲	۵۱
هرمزگان .....	۵۲۸	۳۲۳	۲۲۹	۱۶۱	۱۱۳	۶۱	۲۲	۵۹
همدان .....	۳۴۸	۲۰۴	۱۲۳	۹۷	۴۴	۲۲	۱۴	۲۳
یزد .....	۲۸۱	۲۰۲	۱۴۷	۸۵	۷۱	۲۹	۱۸	۲۳
اظهار نشده استان .....	۱۲	۸	۸	۵	۴	۲	۱	۰
خارج از کشور .....	۵۳۴	۳۷۶	۲۷۷	۱۶۱	۱۰۰	۶۲	۴۹	۵۱
اظهار نشده محل اقامت قبلی .....	۸۱	۷۶	۴۴	۳۴	۱۹	۱۳	۱۲	۲۴



۷-۱ - مهاجران وارد شده طی ۵ سال گذشته بر حسب جنس، استان محل اقامت قبلی و سن (بر اساس آخرین جابجایی انجام شده) (دنباله)

۳۵-۳۹	۳۰-۳۴	۲۵-۲۹	۲۰-۲۴	۱۵-۱۹	۱۰-۱۴	۵-۹	۰-۴	جمع	جنس و استان محل اقامت قبلی
۲۶۶۳۰	۴۱۰۰۹	۵۲۰۴۴	۵۲۰۵۷	۳۱۰۶۸	۲۴۰۳۷	۲۷۹۹۹	۲۱۵۶۴	۳۲۹۱۷۲	زن
۹۰۵	۱۳۱۰	۱۶۷۶	۱۶۱۴	۹۷۵	۶۲۲	۷۷۸	۵۴۱	۱۰۰۸۷	آذربایجان شرقی
۱۲۸۶	۲۱۲۹	۳۲۱۲	۳۶۳۰	۱۶۷۱	۹۸۵	۱۴۲۱	۱۰۲۹	۱۷۳۵۹	آذربایجان غربی
۳۱۷	۵۳۱	۸۵۳	۸۰۹	۵۳۲	۲۱۸	۲۷۱	۲۱۵	۴۲۹۹	اردبیل
۱۱۹۰	۱۸۰۳	۲۲۶۵	۱۸۸۲	۱۰۸۰	۸۴۰	۱۱۴۵	۸۲۴	۱۳۲۹۹	اصفهان
۷۴۴	۱۱۶۶	۱۱۶۹	۹۸۷	۵۹۵	۵۱۷	۷۲۲	۴۹۰	۸۲۳۴	البرز
۱۴۹	۲۸۵	۳۹۶	۳۱۱	۱۰۱	۹۱	۱۳۸	۱۰۴	۱۸۳۵	ایلام
۴۵۰	۷۳۰	۹۵۴	۸۶۹	۴۱۸	۴۱۷	۵۲۷	۴۲۲	۵۵۰۱	بوشهر
۳۷۷۲	۵۰۸۱	۵۰۲۷	۳۹۳۷	۲۵۰۵	۲۵۸۱	۳۳۶۰	۲۴۹۹	۳۸۲۲۰	تهران
۲۰۰	۳۵۹	۵۵۴	۵۴۳	۴۳۴	۳۳۴	۲۴۶	۱۹۹	۳۲۲۹	چهارمحال و بختیاری
۵۱۳	۷۹۹	۹۷۸	۹۳۷	۸۲۵	۵۶۹	۶۶۶	۵۱۳	۶۸۶۱	خراسان جنوبی
۲۷۹۶	۴۲۷۲	۵۰۱۹	۴۹۴۴	۳۲۶۶	۲۷۸۲	۳۳۶۶	۲۶۶۵	۳۴۰۶۵	خراسان رضوی
۳۸۸	۶۰۵	۷۴۷	۹۶۶	۷۳۸	۶۵۲	۴۵۱	۴۰۸	۵۵۷۳	خراسان شمالی
۷۸۵	۱۲۲۰	۱۷۵۷	۱۸۹۰	۹۷۰	۷۲۷	۸۷۰	۶۹۹	۱۰۳۲۱	خوزستان
۲۵۶	۴۱۹	۶۸۷	۱۱۵۰	۶۷۶	۲۳۲	۲۰۷	۱۶۳	۴۲۳۲	زنجان
۲۶۷	۴۱۲	۴۹۵	۳۵۳	۳۲۸	۳۲۹	۳۰۶	۱۹۹	۳۳۰۵	سمنان
۸۴۴	۱۲۵۳	۱۵۶۸	۱۴۹۶	۱۳۱۷	۱۲۲۴	۱۵۴۱	۱۱۶۷	۱۱۸۸۸	سیستان و بلوچستان
۱۴۴۵	۲۲۸۷	۳۰۲۵	۳۲۰۲	۱۵۶۶	۱۳۹۱	۱۳۴۵	۱۱۸۶	۱۷۹۵۴	فارس
۳۶۶	۴۹۷	۶۸۱	۸۴۹	۵۷۶	۳۰۳	۳۰۵	۲۰۷	۴۷۲۷	قزوین
۳۲۳	۴۰۹	۵۰۹	۴۳۰	۲۹۳	۲۷۶	۳۵۴	۲۹۵	۳۵۱۶	قم
۷۸۸	۱۴۱۳	۲۲۲۸	۲۳۲۲	۱۱۳۸	۷۹۲	۸۲۴	۶۱۰	۱۱۵۳۰	کردستان
۱۰۶۴	۱۶۲۹	۱۸۹۰	۱۸۶۱	۱۱۱۴	۱۰۲۶	۱۲۴۳	۸۳۵	۱۳۱۶۶	کرمان
۴۹۰	۸۹۱	۱۲۶۷	۱۳۸۱	۵۸۷	۳۶۸	۴۵۴	۳۸۱	۶۸۸۹	کرمانشاه
۷۱۳	۱۰۸۷	۱۴۴۲	۱۲۰۳	۷۳۴	۶۵۲	۹۰۲	۷۴۴	۸۹۴۰	کهگیلویه و بویراحمد
۱۰۸۸	۱۸۰۶	۲۸۷۱	۳۲۸۹	۱۹۲۱	۱۱۵۶	۱۲۳۸	۱۰۸۸	۱۶۰۹۳	گلستان
۱۳۵۶	۱۹۵۸	۲۳۰۸	۲۲۸۸	۱۲۵۷	۸۵۲	۱۰۱۳	۷۲۵	۱۴۴۳۰	گیلان
۴۶۸	۷۴۴	۱۱۴۳	۱۴۹۲	۵۸۴	۳۹۲	۴۲۱	۴۲۴	۶۵۴۵	لرستان
۱۵۴۷	۲۵۹۵	۳۰۳۴	۲۶۵۷	۱۴۸۴	۱۱۷۳	۱۲۶۴	۸۵۴	۱۷۹۷۳	مازندران
۳۸۷	۶۲۸	۶۹۰	۶۶۷	۵۱۸	۳۲۱	۳۵۴	۲۴۰	۴۷۴۵	مرکزی
۶۶۲	۱۰۸۰	۱۳۸۷	۱۶۸۰	۱۲۸۲	۷۴۴	۷۷۳	۶۶۷	۹۲۷۲	هرمزگان
۴۴۳	۷۱۸	۱۰۳۷	۱۲۳۶	۸۰۲	۶۰۴	۳۵۳	۳۲۰	۶۱۵۰	همدان
۳۰۹	۴۹۸	۵۱۴	۳۵۹	۲۵۸	۳۶۲	۳۸۳	۳۰۵	۳۶۱۱	یزد
۳	۷	۴	۱۲	۵	۷	۱۱	۹	۶۶	اظهار نشده استان
۲۳۶	۳۱۱	۵۵۷	۷۲۴	۴۴۳	۳۷۲	۶۳۳	۴۹۳	۴۳۲۱	خارج از کشور
۸۰	۷۷	۱۰۰	۸۷	۷۵	۱۲۶	۱۱۴	۴۴	۹۳۶	اظهار نشده محل اقامت قبلی



۷- ۱ - مهاجران وارد شده طی ۵ سال گذشته بر حسب جنس، استان محل اقامت قبلی و سن (بر اساس آخرین جابجایی انجام شده) (دنباله)

جنس و استان محل اقامت قبلی	۴۰-۴۴ ساله	۴۵-۴۹ ساله	۵۰-۵۴ ساله	۵۵-۵۹ ساله	۶۰-۶۴ ساله	۶۵-۶۹ ساله	۷۰-۷۴ ساله	۷۵ ساله و بیشتر
زن.....	۱۶۶۵۹	۱۱۶۵۷	۸۳۳۰	۶۳۱۹	۴۰۰۰	۲۴۱۴	۱۳۸۳	۲۲۰۲
آذربایجان شرقی .....	۵۶۶	۳۷۰	۲۱۹	۱۷۷	۱۱۱	۸۸	۵۷	۷۸
آذربایجان غربی .....	۷۱۰	۴۶۰	۲۹۹	۱۹۹	۱۱۳	۹۳	۴۷	۷۵
اردبیل .....	۱۹۹	۱۱۶	۶۱	۵۲	۳۵	۲۸	۲۴	۳۸
اصفهان .....	۷۰۴	۵۱۷	۳۳۵	۲۹۸	۱۹۰	۹۴	۴۸	۸۴
البرز .....	۵۱۹	۳۹۷	۲۹۸	۲۵۰	۱۷۵	۸۷	۵۹	۵۹
ایلام .....	۹۲	۴۶	۴۳	۲۲	۲۶	۱۲	۷	۱۲
بوشهر .....	۲۳۶	۱۷۴	۹۷	۶۸	۵۶	۴۰	۲۰	۲۳
تهران .....	۲۴۴۱	۱۹۰۲	۱۷۰۶	۱۳۷۹	۸۹۰	۵۰۲	۳۰۰	۳۳۸
چهارمحال و بختیاری .....	۱۴۳	۶۶	۶۲	۳۰	۱۷	۲۰	۷	۱۵
خراسان جنوبی .....	۳۰۳	۲۵۷	۱۶۵	۱۳۸	۷۶	۴۲	۳۳	۴۷
خراسان رضوی .....	۱۶۶۸	۱۰۵۸	۷۳۹	۶۲۵	۳۳۱	۲۰۴	۱۲۱	۲۰۹
خراسان شمالی .....	۲۲۹	۱۳۷	۸۱	۶۶	۳۹	۲۵	۱۹	۲۲
خوزستان .....	۴۵۹	۲۹۸	۲۰۵	۱۵۹	۱۱۷	۷۸	۳۷	۵۰
زنجان .....	۱۵۹	۸۸	۴۷	۴۷	۲۴	۱۷	۱۳	۴۷
سمنان .....	۱۵۸	۱۶۶	۱۰۳	۸۲	۴۲	۲۳	۱۸	۲۴
سیستان و بلوچستان .....	۴۹۸	۳۲۳	۲۳۶	۱۶۶	۹۷	۵۹	۳۹	۶۰
فارس .....	۸۴۳	۵۹۵	۳۵۶	۲۷۹	۱۷۸	۱۱۵	۵۵	۸۶
قزوین .....	۲۶۲	۲۱۹	۱۶۰	۱۰۹	۶۶	۵۶	۳۰	۴۱
قم .....	۱۸۷	۱۱۹	۱۱۳	۸۱	۶۵	۲۶	۱۱	۲۵
کردستان .....	۵۰۵	۳۱۴	۲۰۷	۱۱۸	۹۳	۸۰	۴۶	۵۲
کرمان .....	۷۳۴	۵۷۸	۴۰۳	۳۲۲	۲۰۷	۱۰۳	۵۴	۱۰۳
کرمانشاه .....	۳۴۳	۲۳۲	۱۵۹	۱۲۴	۶۸	۵۳	۴۳	۴۸
کهگیلویه و بویراحمد .....	۵۱۵	۳۰۴	۲۱۳	۱۶۱	۱۱۳	۵۹	۲۳	۷۵
گلستان .....	۶۵۹	۳۶۰	۲۴۲	۱۴۹	۹۰	۷۱	۲۳	۴۲
گیلان .....	۸۵۹	۶۳۲	۴۱۳	۲۵۶	۱۹۴	۱۰۳	۶۲	۱۵۴
لرستان .....	۳۰۹	۲۱۳	۱۱۶	۸۸	۶۱	۳۴	۱۱	۴۵
مازندران .....	۱۰۷۳	۸۴۹	۵۳۹	۳۴۶	۲۱۶	۱۳۷	۷۴	۱۳۱
مرکزی .....	۲۸۷	۲۰۰	۱۴۵	۱۰۶	۷۳	۳۷	۲۴	۶۸
هرمزگان .....	۳۷۹	۲۱۲	۱۳۴	۱۰۵	۷۰	۳۶	۱۵	۴۶
همدان .....	۲۳۶	۱۵۵	۸۱	۵۶	۴۱	۱۹	۱۵	۳۴
یزد .....	۱۸۳	۱۳۴	۱۱۵	۷۶	۴۱	۲۹	۱۹	۲۶
اظهار نشده استان .....	۲	۱	۳	۲	۰	۰	۰	۰
خارج از کشور .....	۱۴۴	۱۲۴	۱۰۹	۵۱	۶۱	۲۷	۱۸	۱۸
اظهار نشده محل اقامت قبلی .....	۵۵	۴۱	۲۶	۳۲	۲۴	۱۷	۱۱	۲۷

۸ - ۱ - مهاجران وارد شده طی ۵ سال گذشته بر حسب جنس، استان محل اقامت قبلی و فعلی (بر اساس آخرین جابجایی انجام شده)

استان محل اقامت فعلی						جنس و استان محل اقامت قبلی
البرز	اصفهان	اردبیل	آذربایجان غربی	آذربایجان شرقی	جمع	
۲۶۰۴۶۳	۲۹۹۲۸۴	۵۶۱۴۱	۱۲۵۷۹۱	۱۵۴۲۷۸	۴۳۰۰۹۸۸	مرد و زن.....
۷۴۴۵	۱۰۶۷	۳۷۹۳	۱۱۸۲۱	۱۰۳۹۲۴	۱۷۱۸۹۲	آذربایجان شرقی.....
۲۶۱۳	۷۰۸	۲۰۵۱	۸۹۶۴۵	۱۵۱۹۸	۱۳۷۹۵۴	آذربایجان غربی.....
۴۲۵۱	۳۵۶	۳۱۴۶۶	۱۶۸۷	۳۸۸۸	۷۶۰۹۱	اردبیل.....
۴۶۸۵	۱۶۲۱۴۸	۲۷۷	۵۹۴	۹۷۰	۲۶۵۲۸۸	اصفهان.....
۴۶۴۰۲	۲۴۳۱	۱۳۰۵	۱۱۶۹	۲۵۰۹	۱۴۹۸۳۹	البرز.....
۱۵۱۳	۷۴۱	۴۹	۱۲۷	۱۲۶	۴۰۳۰۴	ایلام.....
۷۶۲	۲۷۵۷	۱۱۷	۳۱۷	۲۹۰	۶۹۱۵۸	بوشهر.....
۸۹۱۹۷	۱۸۳۶۴	۹۲۴۷	۶۵۲۵	۱۴۳۶۲	۶۲۳۳۳۱	تهران.....
۳۹۳	۲۰۲۲۶	۲۱	۱۰۰	۷۹	۶۸۱۳۵	چهارمحال و بختیاری.....
۴۹۷	۶۸۳	۲۰	۶۹	۵۱	۶۴۷۱۹	خراسان جنوبی.....
۴۶۴۸	۳۰۴۳	۲۸۹	۷۲۹	۹۲۱	۳۰۱۶۵۴	خراسان رضوی.....
۱۵۳۷	۴۴۴	۲۲	۸۳	۱۱۴	۶۴۷۱۴	خراسان شمالی.....
۱۱۶۸۸	۲۹۸۰۷	۲۴۵	۷۳۷	۷۶۲	۲۴۰۸۸۶	خوزستان.....
۵۲۷۰	۴۹۱	۴۲۶	۷۰۳	۸۱۸	۶۱۹۷۹	زنجان.....
۸۳۱	۴۷۵	۸۷	۱۶۷	۱۶۸	۴۰۰۵۳	سمنان.....
۱۳۱۲	۲۶۵۰	۱۲۶	۱۵۷	۲۲۶	۱۱۲۲۸۴	سیستان و بلوچستان.....
۲۱۵۸	۸۰۳۶	۱۸۲	۴۸۶	۵۴۵	۲۶۵۴۱۲	فارس.....
۶۴۵۴	۵۷۵	۱۹۴	۶۶۰	۶۷۹	۹۴۵۴۸	قزوین.....
۲۲۳۳	۳۹۳۴	۲۶۲	۵۶۰	۱۰۴۸	۴۸۳۱۴	قم.....
۴۹۲۱	۹۱۳	۳۵۹	۳۹۱۶	۱۸۳۶	۱۲۳۶۸۸	کردستان.....
۱۴۰۷	۲۷۱۵	۱۳۵	۲۳۹	۳۳۰	۱۱۲۹۰۵	کرمان.....
۱۴۱۴۹	۲۸۲۲	۳۱۶	۸۴۰	۵۲۹	۱۲۸۹۰۰	کرمانشاه.....
۳۳۲	۲۹۴۷	۳۷	۷۱	۴۲	۶۵۷۸۷	کهگیلویه و بویراحمد.....
۱۷۸۹	۷۶۳	۱۲۳	۲۴۸	۲۸۴	۱۰۶۸۱۴	گلستان.....
۷۸۲۴	۱۵۰۹	۳۰۹۲	۸۳۷	۸۶۲	۱۴۳۷۵۹	گیلان.....
۹۱۶۷	۷۰۲۴	۲۱۴	۲۶۳	۱۹۳	۱۲۱۸۸۱	لرستان.....
۴۲۰۱	۱۶۹۳	۸۲۵	۴۶۶	۵۶۰	۱۳۶۴۷۵	مازندران.....
۳۷۴۶	۳۳۳۷	۹۱	۲۹۹	۲۳۶	۸۶۷۹۰	مرکزی.....
۱۵۰۴	۲۷۴۷	۱۴۹	۳۷۶	۶۲۹	۹۵۲۸۰	هرمزگان.....
۹۷۲۶	۱۸۳۶	۲۳۳	۴۷۴	۴۶۶	۱۱۱۷۷۰	همدان.....
۱۴۱۶	۲۸۰۹	۹۷	۸۹	۱۸۷	۴۳۴۱۹	یزد.....
۴۴	۳۵۸	۱۰	۸۹	۱۱۲	۳۶۵۶	اظهار نشده استان.....
۶۱۱۹	۸۳۳۴	۱۸۷	۸۲۰	۶۳۱	۱۱۰۸۲۹	خارج از کشور.....
۲۲۹	۵۴۱	۹۴	۴۲۸	۷۰۳	۱۲۴۸۰	اظهار نشده محل اقامت قبلی.....



۸ - ۱ - مهاجران وارد شده طی ۵ سال گذشته بر حسب جنس، استان محل اقامت قبلی و فعلی (بر اساس آخرین جابجایی انجام شده) (دنباله)

استان محل اقامت فعلی					جنس و استان محل اقامت قبلی
ایلام	بوشهر	تهران	چهارمحال و بختیاری	خراسان جنوبی	
۲۹۱۸۴	۱۷۳۳۱	۱۴۴۹۲۵	۴۷۱۶۱	۶۲۳۶۵	مرد و زن
۱۸۰	۶۰۱	۲۶۶۲۴	۶۹	۱۳۹	آذربایجان شرقی
۲۰۱	۴۲۸	۱۱۹۰۳	۴۰	۶۴	آذربایجان غربی
۴۷	۱۷۲	۲۱۵۸۵	۳۶	۴۳	اردبیل
۵۰۲	۲۸۴۹	۲۷۶۲۹	۸۶۱۷	۱۰۶۰	اصفهان
۲۷۸	۳۱۱	۵۰۸۸۵	۱۱۰	۴۰۴	البرز
۱۷۲۳۸	۲۴۷	۸۵۰۱	۸۲	۲۱	ایلام
۱۲۴	۳۸۲۷۳	۳۴۵۲	۴۵۴	۱۵۵	بوشهر
۱۹۰۷	۲۲۳۳	۲۷۲۶۹۹	۸۵۸	۱۹۸۰	تهران
۱۴۲	۲۲۶۳	۲۷۰۵	۲۹۲۹۱	۱۱۰	چهارمحال و بختیاری
۱۳	۱۰۴	۳۹۳۴	۲۳	۳۳۴۵۹	خراسان جنوبی
۱۲۵	۶۴۰	۳۳۴۱۴	۱۷۷	۱۳۴۵۸	خراسان رضوی
۱۴	۱۷۱	۱۱۷۳۴	۲۱	۱۱۸۹	خراسان شمالی
۲۳۰۸	۷۳۳۵	۲۲۶۴۵	۳۳۵۰	۲۷۳	خوزستان
۶۰	۶۳	۱۰۸۲۱	۲۴	۲۳	زنجان
۲۸	۷۵	۷۷۲۴	۴۵	۲۱۳	سمنان
۳۷	۹۴۵	۵۵۷۸	۲۰۰	۴۶۲۳	سیستان و بلوچستان
۲۱۷	۱۶۰۱۴	۱۲۷۳۴	۶۱۹	۵۳۲	فارس
۵۷	۸۷	۱۱۹۷۹	۴۱	۸۶	قزوین
۱۹۶	۴۸۴	۱۲۱۳۲	۳۷۵	۱۹۴	قم
۵۰۵	۲۳۹	۱۶۴۲۲	۳۷	۳۹	کردستان
۴۷	۴۱۱	۶۸۱۳	۱۸۶	۸۷۳	کرمان
۲۱۰۳	۴۶۹	۲۸۵۲۱	۱۰۹	۸۲	کرمانشاه
۹۱	۲۷۷۶	۲۱۲۴	۵۸۵	۵۷	کهگیلویه و بویراحمد
۵۸	۱۳۵	۲۰۲۵۸	۷۰	۱۰۵۴	گلستان
۱۱۵	۵۶۵	۲۴۴۰۴	۹۸	۱۰۳	گیلان
۱۴۶۴	۷۹۵	۴۱۱۳۶	۱۵۸	۷۷	لرستان
۱۱۷	۴۰۱	۲۱۸۶۷	۱۴۲	۸۱۵	مازندران
۲۱۰	۴۶۰	۲۳۸۶۱	۱۵۰	۶۵	مرکزی
۲۳۱	۱۴۵۹	۷۴۰۷	۴۹۱	۴۲۸	هرمزگان
۳۸۱	۷۷۸	۳۳۶۴۸	۸۶	۱۱۱	همدان
۳۷	۱۹۵	۴۴۸۲	۳۲۴	۵۱۶	یزد
۳	۱۱۹	۱۰۳۵	۳	۳	اظهار نشده استان
۹۳	۴۶۰۵	۵۱۱۹۰	۲۱۶	۷۸	خارج از کشور
۵۵	۶۲۹	۳۰۷۹	۷۴	۳۸	اظهار نشده محل اقامت قبلی



۸ - ۱ - مهاجران وارد شده طی ۵ سال گذشته بر حسب جنس، استان محل اقامت قبلی و فعلی (بر اساس آخرین جابجایی انجام شده) (دنباله)

استان محل اقامت فعلی						جنس و استان محل اقامت قبلی
سیستان و بلوچستان	سمنان	زنجان	خوزستان	خراسان شمالی	خراسان رضوی	
۱۲۷۱۳	۷۱۴۶۸	۵۵۷۹۶	۱۶۱۷۱۵	۴۹۴۹۹	۳۱۴۸۵۹	مرد و زن.....
۳۳۳	۳۲۰	۱۷۱۶	۶۰۵	۶۹	۱۱۰۱	آذربایجان شرقی .....
۱۹۰	۵۴۰	۱۵۲۰	۴۳۴	۷۱	۵۵۶	آذربایجان غربی .....
۱۰۸	۵۳۳	۶۴۶	۱۲۳	۴۴	۲۸۱	اردبیل .....
۱۲۷۴	۲۱۵۱	۳۴۷	۷۹۳۷	۳۲۱	۳۶۰۷	اصفهان .....
۲۲۴	۲۰۷۶	۳۱۰۹	۱۸۱۴	۵۴۹	۲۵۴۰	البرز.....
۴۵	۶۱۲	۷۲	۲۵۱۸	۲۰	۱۸۹	ایلام .....
۴۷۴	۵۰۶	۶۶	۲۱۹۰	۹۹	۷۶۰	بوشهر .....
۱۸۶۵	۱۷۵۵۶	۶۲۹۰	۵۴۸۴	۴۴۸۷	۲۱۲۴۱	تهران .....
۱۹۲	۴۶۷	۹۴	۳۳۰۲	۵۶	۳۶۱	چهارمحال و بختیاری .....
۲۵۰۷	۸۳۶	۳۳	۸۰	۴۹۴	۱۷۲۵۸	خراسان جنوبی .....
۶۲۵۴	۷۰۷۶	۳۴۳	۱۲۰۴	۸۹۲۶	۱۹۳۸۶۸	خراسان رضوی .....
۵۰۳	۱۴۵۷	۸۶	۱۱۷	۲۷۷۰۳	۱۲۸۲۲	خراسان شمالی .....
۹۱۷	۸۶۹	۳۷۶	۱۰۵۳۹۵	۲۵۸	۵۴۲۹	خوزستان .....
۶۴	۳۵۰	۳۱۴۸۶	۱۴۹	۳۲	۳۴۱	زنجان .....
۲۱۳	۱۷۴۳۱	۱۲۱	۱۲۹	۶۶۶	۳۴۰۲	سمنان .....
۵۲۶۵۷	۱۴۶۰	۱۲۱	۳۳۷	۸۹۳	۱۶۲۸۱	سیستان و بلوچستان .....
۲۰۵۱	۹۶۱	۲۳۳	۴۴۷۹	۲۴۴	۲۰۲۲	فارس .....
۸۳	۴۸۶	۲۸۰۰	۱۹۸	۵۱	۵۷۰	قزوین .....
۳۳۸	۹۰۴	۱۰۳۳	۱۱۹۹	۲۴۱	۱۸۰۹	قم .....
۸۴	۲۸۳	۱۷۴۵	۵۸۵	۷۴	۳۷۹	کردستان .....
۳۶۲۴	۳۴۳	۹۰	۹۰۳	۲۳۵	۳۵۱۲	کرمان .....
۱۴۸	۵۵۲	۳۹۳	۱۷۱۲	۷۰	۷۵۱	کرمانشاه .....
۱۱۹	۱۶۵	۴۴	۴۹۷۱	۲۲	۱۳۹	کهگیلویه و بویراحمد .....
۱۶۱۷	۶۱۷۰	۱۴۲	۳۰۷	۱۸۶۷	۵۱۰۳	گلستان .....
۵۱۰	۵۴۲	۱۰۱۱	۴۱۸	۱۶۸	۱۵۲۱	گیلان .....
۲۰۰	۵۷۱	۲۱۳	۷۰۶۶	۶۲	۵۷۷	لرستان .....
۶۵۷	۳۶۹۶	۴۴۵	۵۷۹	۹۶۸	۳۷۳۰	مازندران .....
۲۲۲	۷۶۰	۲۲۷	۱۱۶۶	۷۸	۶۱۶	مرکزی .....
۱۷۲۴	۲۸۶	۹۴	۱۲۴۴	۳۱۳	۲۶۴۸	هرمزگان .....
۲۷۱	۴۸۱	۴۹۲	۱۵۷۲	۹۰	۵۲۹	همدان .....
۴۹۰	۲۵۹	۵۸	۸۱۰	۸۰	۱۹۵۲	یزد .....
۶۲	۳۱۳	۱۹	۱۱۷	۷	۳۶۹	اظهار نشده استان .....
۸۵۳	۳۹۴	۲۹۷	۱۶۳۴	۱۰۱	۷۷۶۰	خارج از کشور .....
۱۹۱۰	۶۲	۳۴	۹۳۷	۱۴۰	۸۳۵	اظهار نشده محل اقامت قبلی .....

۸ - ۱ - مهاجران وارد شده طی ۵ سال گذشته بر حسب جنس، استان محل اقامت قبلی و فعلی (بر اساس آخرین جابجایی انجام شده) (دنباله)

استان محل اقامت فعلی					جنس و استان محل اقامت قبلی
کرمان	کردستان	قم	قزوین	فارس	
۹۴۹۴۴	۱۱۲۷۵۱	۷۷۸۱۳	۹۶۳۲۰	۲۵۳۱۷۵	مرد و زن.....
۳۰۰	۱۸۵۰	۲۲۰۴	۱۵۰۹	۸۲۳	آذربایجان شرقی .....
۲۷۸	۴۴۲۰	۸۷۶	۱۰۸۱	۵۰۸	آذربایجان غربی .....
۱۸۶	۲۱۷	۴۸۳	۴۱۷	۲۹۱	اردبیل .....
۱۸۰۵	۷۱۳	۵۰۹۴	۶۶۳	۶۴۱۴	اصفهان .....
۵۶۴	۱۶۳۱	۲۱۸۹	۵۲۳۳	۹۸۰	البرز.....
۷۷	۷۹۰	۵۵۴	۱۸۵	۲۲۹	ایلام .....
۴۵۴	۱۴۰	۷۱۸	۹۵	۱۰۵۲۷	بوشهر .....
۲۶۶۳	۸۳۷۴	۱۲۴۴۷	۹۲۰۶	۷۰۱۸	تهران .....
۳۶۶	۱۱۲	۶۵۱	۹۷	۱۴۶۱	چهارمحال و بختیاری .....
۳۳۲	۱۸	۴۵۴	۴۶	۲۵۵	خراسان جنوبی .....
۱۴۶۳	۳۲۳	۲۳۳۸	۶۰۳	۱۶۴۶	خراسان رضوی .....
۲۲۹	۳۶	۲۲۶	۱۱۱	۱۸۴	خراسان شمالی .....
۱۱۸۷	۱۱۱۱	۵۷۶۲	۶۸۱	۹۷۲۴	خوزستان .....
۹۲	۱۳۸۳	۲۰۰۵	۳۲۵۶	۱۷۲	زنجان .....
۱۱۰	۱۹۹	۶۴۶	۱۷۴	۲۳۲	سمنان .....
۲۸۷۲	۱۹۰	۶۶۴	۲۹۶	۲۱۱۱	سیستان و بلوچستان .....
۳۴۶۳	۴۹۲	۲۵۱۲	۲۹۸	۱۷۲۴۷۸	فارس .....
۱۳۸	۹۷۶	۹۲۴	۵۹۶۳۰	۲۴۱	قزوین .....
۷۵۶	۵۷۱	۶۷۰۶	۶۸۷	۱۰۹۴	قم .....
۱۲۸	۷۴۰۷۰	۵۵۲	۱۰۹۳	۵۹۰	کردستان .....
۶۴۶۸۸	۱۶۵	۱۹۳۱	۱۵۷	۳۳۸۵	کرمان .....
۱۹۲	۷۱۶۴	۱۵۷۳	۱۷۵۰	۸۰۶	کرمانشاه .....
۱۷۶	۴۸	۷۰۳	۴۵	۷۵۳۱	کهگیلویه و بویراحمد .....
۲۲۳	۳۳۵	۷۴۴	۳۳۵	۳۴۹	گلستان .....
۲۶۶	۵۷۸	۱۳۲۴	۵۰۳۴	۶۸۰	گیلان .....
۳۳۹	۱۴۴۱	۳۹۷۶	۵۸۹	۱۱۵۶	لرستان .....
۳۲۹	۶۱۶	۱۸۹۷	۷۴۲	۸۴۳	مازندران .....
۱۸۱	۴۸۲	۴۵۳۷	۵۲۷	۷۹۶	مرکزی .....
۴۵۶۳	۳۴۳	۵۴۷	۲۵۶	۸۵۶۶	هرمزگان .....
۲۶۲	۲۹۸۰	۴۳۴۰	۷۳۵	۱۲۷۵	همدان .....
۲۴۸۳	۹۱	۱۰۰۰	۱۰۹	۲۸۵۸	یزد .....
۳۶	۶	۱۸۱	۷	۴۸۲	اظهار نشده استان .....
۳۰۹۸	۸۶۱	۶۷۷۸	۶۲۱	۷۱۱۳	خارج از کشور.....
۶۴۵	۲۵	۲۸۷	۵۲	۳۵۷	اظهار نشده محل اقامت قبلی .....



۸ - ۱ - مهاجران وارد شده طی ۵ سال گذشته بر حسب جنس، استان محل اقامت قبلی و فعلی (بر اساس آخرین جابجایی انجام شده) (دنباله)

استان محل اقامت فعلی					جنس و استان محل اقامت قبلی
لرستان	گیلان	گلستان	کهگیلویه و بویراحمد	کرمانشاه	
۵۷۹۲۵	۱۵۷۸۸۴	۱۹۲۵۲	۵۳۹۰۸	۹۴۶۸۸	مرد و زن
۱۴۰	۱۱۵۳	۲۷۸	۳۸	۸۰۰	آذربایجان شرقی
۱۷۹	۷۳۷	۲۰۰	۳۷	۱۱۳۰	آذربایجان غربی
۴۶	۵۸۸۶	۱۰۷	۵۳	۲۰۰	اردبیل
۲۴۸۵	۲۰۹۸	۷۵۵	۱۴۷۰	۱۷۰۱	اصفهان
۱۲۸۵	۷۲۱۲	۸۲۰	۷۲	۳۲۷۶	البرز
۸۰۰	۱۶۱	۸۳	۳۶	۲۹۱۵	ایلام
۳۱۹	۹۷۵	۱۵۷	۹۹۳	۳۴۸	بوشهر
۶۲۳۷	۲۸۵۳۱	۷۳۲۴	۵۹۶	۸۰۵۱	تهران
۲۶۲	۱۶۲	۹۳	۶۵۷	۳۴۳	چهارمحال و بختیاری
۳۶	۱۱۸	۴۳۶	۱۹	۵۰	خراسان جنوبی
۲۹۴	۲۰۰۸	۴۳۹۰	۱۱۷	۸۶۷	خراسان رضوی
۱۵	۲۱۲	۱۸۷۳	۸	۴۷	خراسان شمالی
۶۶۸۷	۱۳۱۸	۴۶۷	۲۷۷۴	۳۳۸۰	خوزستان
۱۰۹	۱۵۵۹	۱۴۰	۱۲	۴۴۳	زنجان
۱۲۷	۳۷۱	۲۹۵۲	۲۵	۱۲۳	سمنان
۱۹۲	۹۵۵	۵۶۷۲	۱۱۵	۲۱۸	سیستان و بلوچستان
۶۴۶	۹۵۵	۳۶۲	۵۲۳۶	۶۹۸	فارس
۱۳۹	۴۴۲۱	۱۷۶	۲۰	۶۸۵	قزوین
۸۳۴	۱۳۱۷	۵۳۴	۲۴۰	۵۰۹	قم
۱۰۷۵	۸۰۹	۲۸۴	۴۸	۵۸۴۱	کردستان
۱۸۵	۴۹۶	۲۹۱	۱۲۵	۲۹۵	کرمان
۱۴۶۰	۷۳۴	۲۵۲	۷۸	۵۱۳۴۷	کرمانشاه
۱۹۵	۷۸	۲۸	۳۹۶۶۴	۱۵۶	کهگیلویه و بویراحمد
۸۲	۷۳۶	۵۴۹۶۶	۳۵	۲۹۱	گلستان
۱۶۲	۸۲۲۰۴	۶۷۹	۵۸	۴۲۶	گیلان
۳۰۴۰۹	۳۶۴	۱۳۹	۱۱۴	۳۴۶۴	لرستان
۲۴۷	۵۱۷۶	۳۹۵۳	۹۴	۵۹۶	مازندران
۱۲۷۸	۱۵۴۴	۱۹۹	۸۹	۱۳۱۳	مرکزی
۶۰۸	۳۸۰۰	۶۳۷	۳۲۴	۸۷۴	هرمزگان
۹۳۰	۷۱۰	۱۲۳	۲۲۵	۳۳۴۴	همدان
۲۹۶	۲۹۵	۲۹۵	۲۲۲	۲۴۱	یزد
۱	۲۲	۵	۴	۱۰۸	اظهار نشده استان
۹۸	۶۸۸	۴۱۴	۲۷۹	۴۷۱	خارج از کشور
۶۷	۷۹	۱۶۸	۳۱	۱۳۷	اظهار نشده محل اقامت قبلی

۸- ۱ - مهاجران وارد شده طی ۵ سال گذشته بر حسب جنس، استان محل اقامت قبلی و فعلی (بر اساس آخرین جابجایی انجام شده) (دنباله)

استان محل اقامت فعلی					جنس و استان محل اقامت قبلی
یزد	همدان	هرمزگان	مرکزی	مازندران	
۱۲۲۰۳	۷۹۷۸۶	۱۱۶۳۳۸	۱۲۶۸۹	۱۴۸۲۶۹	مرد و زن .....
۲۴۴	۴۶۱	۱۰۹۹	۳۷۵	۸۱۱	آذربایجان شرقی .....
۲۵۲	۶۳۶	۵۲۱	۴۵۱	۴۸۶	آذربایجان غربی .....
۳۰۱	۱۴۰	۳۶۴	۱۵۵	۱۹۷۹	اردبیل .....
۷۰۰۶	۱۴۶۰	۳۴۳۶	۳۰۵۲	۲۱۶۸	اصفهان .....
۱۲۴۷	۲۷۰۶	۱۰۰۵	۱۷۴۲	۳۷۶۱	البرز .....
۱۵۳	۵۸۷	۷۲۳	۵۶۵	۳۴۵	ایلام .....
۴۰۰	۴۴۳	۲۰۸۵	۲۵۹	۴۴۹	بوشهر .....
۵۷۷۸	۱۰۵۱۳	۶۰۲۱	۱۲۶۴۴	۲۳۶۴۳	تهران .....
۱۸۰۹	۲۴۰	۱۳۳۸	۴۳۷	۳۰۵	چهارمحال و بختیاری .....
۱۹۶۵	۴۹	۴۴۶	۷۹	۳۵۵	خراسان جنوبی .....
۳۲۸۴	۳۸۶	۲۸۴۲	۶۷۷	۵۳۰۱	خراسان رضوی .....
۲۷۸	۵۷	۵۳۹	۲۶۲	۲۶۲۰	خراسان شمالی .....
۵۶۸۶	۲۲۷۶	۳۰۹۸	۲۸۶۱	۱۴۸۰	خوزستان .....
۹۸	۴۳۲	۲۳۸	۲۵۵	۶۶۴	زنجان .....
۱۶۸	۱۸۷	۲۴۸	۱۹۵	۲۵۲۱	سمنان .....
۵۶۸۶	۲۳۸	۳۶۳۶	۳۶۰	۱۴۷۶	سیستان و بلوچستان .....
۸۵۵۲	۸۹۷	۱۵۴۷۲	۷۸۵	۱۰۵۳	فارس .....
۱۵۸	۵۲۵	۲۱۲	۳۶۶	۹۳۷	قزوین .....
۱۰۷۶	۱۶۰۳	۴۲۳	۳۵۲۱	۱۵۰۱	قم .....
۲۰۰	۴۸۵۲	۴۲۱	۵۹۹	۷۸۹	کردستان .....
۸۰۴۶	۲۳۱	۱۰۱۶۴	۲۴۹	۶۳۴	کرمان .....
۵۱۸	۴۰۹۱	۱۳۶۸	۲۹۵۹	۱۰۴۲	کرمانشاه .....
۹۲۲	۱۸۷	۹۴۰	۴۵۹	۱۳۳	کهگیلویه و بویراحمد .....
۸۳۴	۱۱۴	۸۹۸	۴۴۵	۶۴۳۹	گلستان .....
۴۱۴	۴۷۰	۲۳۶۸	۱۰۸۷	۴۴۳۰	گیلان .....
۱۶۰۴	۲۰۷۹	۱۳۰۴	۵۰۱۸	۷۰۵	لرستان .....
۴۶۱	۴۹۱	۱۶۰۳	۸۵۳	۷۷۴۱۲	مازندران .....
۲۴۵	۲۰۵۰	۵۸۸	۳۶۶۶۴	۷۷۳	مرکزی .....
۲۵۷۰	۶۴۲	۴۷۷۲۸	۳۹۴	۱۶۹۸	هرمزگان .....
۳۲۶	۴۰۱۳۴	۱۱۱۹	۳۲۴۰	۸۵۳	همدان .....
۱۹۸۸۴	۱۷۵	۱۰۸۰	۲۲۶	۳۶۳	یزد .....
۵۹	۲۰	۱۲	۱۹	۳۱	اظهار نشده استان .....
۱۸۰۳	۲۶۵	۲۸۶۶	۱۳۷۱	۷۹۱	خارج از کشور .....
۱۷۶	۱۴۹	۱۳۳	۶۵	۳۲۱	اظهار نشده محل اقامت قبلی .....

۸ - ۱ - مهاجران وارد شده طی ۵ سال گذشته بر حسب جنس، استان محل اقامت قبلی و فعلی (بر اساس آخرین جابجایی انجام شده) (دنباله)

استان محل اقامت فعلی						جنس و استان محل اقامت قبلی
البرز	اصفهان	اردبیل	آذربایجان غربی	آذربایجان شرقی	جمع	
۱۳۰۰۳۴	۱۵۱۸۷۱	۲۹۸۴۳	۶۴۳۶۷	۷۸۱۳۹	۲۲۱۰۳۸۷	مرد.....
۳۷۰۱	۶۰۴	۲۱۶۱	۶۶۲۹	۵۱۵۵۶	۸۸۲۳۰	آذربایجان شرقی.....
۱۳۵۵	۴۲۵	۱۴۷۸	۴۳۴۴۲	۸۱۷۷	۷۰۹۶۰	آذربایجان غربی.....
۲۰۷۴	۲۱۴	۱۵۴۸۸	۱۲۰۱	۱۹۲۰	۳۸۸۳۷	اردبیل.....
۲۲۲۲	۸۰۵۱۴	۱۷۱	۳۴۳	۵۰۴	۱۳۲۹۰۲	اصفهان.....
۲۳۲۴۶	۱۲۱۲	۶۷۷	۶۲۹	۱۲۴۲	۷۴۶۹۲	البرز.....
۷۷۸	۳۸۷	۲۴	۶۵	۶۷	۲۰۴۷۲	ایلام.....
۳۸۴	۱۴۲۴	۷۶	۱۶۰	۱۴۹	۳۶۱۶۴	بوشهر.....
۴۴۵۲۶	۹۵۱۷	۵۲۴۰	۳۶۳۶	۷۴۱۷	۳۱۹۶۱۴	تهران.....
۱۹۴	۹۷۵۰	۱۰	۷۴	۴۷	۳۴۶۹۷	چهارمحال و بختیاری.....
۲۵۹	۳۸۷	۱۲	۵۶	۳۲	۳۳۶۲۵	خراسان جنوبی.....
۲۲۶۷	۱۶۴۰	۱۸۸	۵۲۰	۵۱۹	۱۵۶۴۰۷	خراسان رضوی.....
۷۸۱	۲۴۲	۱۶	۵۷	۶۶	۳۲۸۲۲	خراسان شمالی.....
۵۷۰۶	۱۴۶۵۵	۱۴۳	۴۴۷	۴۱۳	۱۲۲۱۸۹	خوزستان.....
۲۵۷۷	۲۸۱	۲۹۹	۴۶۸	۴۲۸	۳۱۷۰۸	زنجان.....
۴۰۸	۲۵۱	۵۷	۱۰۵	۹۰	۲۰۵۵۰	سمنان.....
۶۵۵	۱۸۵۱	۸۹	۱۱۰	۱۴۴	۶۱۲۷۹	سیستان و بلوچستان.....
۱۰۵۱	۴۰۴۵	۱۱۱	۲۶۴	۲۷۹	۱۳۶۱۰۹	فارس.....
۳۰۷۶	۳۰۱	۱۱۳	۴۰۰	۳۵۹	۴۷۵۶۴	قزوین.....
۱۰۷۹	۲۱۲۵	۱۴۱	۲۹۸	۵۳۰	۲۴۵۸۲	قم.....
۲۵۳۰	۵۷۶	۲۵۲	۱۹۸۷	۱۲۷۴	۶۳۸۴۷	کردستان.....
۶۸۱	۱۳۵۴	۹۱	۱۷۴	۱۶۴	۵۶۶۵۳	کرمان.....
۷۱۲۳	۱۵۱۲	۲۲۴	۴۸۳	۲۸۵	۶۵۶۵۶	کرمانشاه.....
۱۸۹	۱۵۸۱	۲۵	۴۷	۲۹	۳۴۴۰۳	کهگیلویه و بویراحمد.....
۸۷۸	۳۸۳	۶۳	۱۶۰	۱۵۱	۵۲۱۱۸	گلستان.....
۳۵۷۶	۷۴۰	۱۵۱۱	۶۱۷	۴۰۸	۶۹۶۴۱	گیلان.....
۴۶۴۴	۳۵۶۹	۱۷۷	۱۶۴	۹۵	۶۲۹۰۸	لرستان.....
۱۹۴۹	۸۹۰	۴۴۴	۲۹۸	۲۷۲	۶۷۰۹۵	مازندران.....
۱۸۳۳	۱۶۷۹	۵۵	۱۷۵	۱۲۰	۴۳۱۱۶	مرکزی.....
۷۹۴	۱۴۷۵	۸۸	۱۹۵	۳۱۹	۵۱۰۲۲	هرمزگان.....
۴۸۲۵	۹۷۲	۱۸۳	۳۱۲	۲۲۹	۵۶۱۵۵	همدان.....
۶۶۳	۱۵۵۸	۵۹	۵۳	۱۰۱	۲۲۵۸۶	یزد.....
۱۳	۱۴۵	۶	۸۱	۱۱	۲۰۱۹	اظهار نشده استان.....
۳۸۸۳	۵۳۰۹	۱۲۰	۴۷۳	۳۷۲	۷۲۳۲۶	خارج از کشور.....
۱۱۴	۳۰۳	۵۱	۲۴۴	۳۷۰	۷۴۳۹	اظهار نشده محل اقامت قبلی.....

۸ - ۱ - مهاجران وارد شده طی ۵ سال گذشته بر حسب جنس، استان محل اقامت قبلی و فعلی (بر اساس آخرین جابجایی انجام شده) (دنباله)

استان محل اقامت فعلی					جنس و استان محل اقامت قبلی
خراسان جنوبی	چهارمحال و بختیاری	تهران	بوشهر	ایلام	
۳۵۳۸۳	۲۳۰۶۴	۴۳۴۷۹۳	۵۲۷۷۱	۱۵۵۵۵	مرد.....
۱۱۷	۳۸	۱۳۷۱۳	۳۹۲	۱۳۷	آذربایجان شرقی.....
۵۳	۲۷	۶۴۷۲	۲۸۶	۱۴۷	آذربایجان غربی.....
۳۴	۲۰	۱۰۹۴۸	۱۳۳	۳۶	اردبیل.....
۷۹۲	۳۹۰۵	۱۳۳۶۸	۱۸۵۵	۲۹۵	اصفهان.....
۳۲۸	۶۳	۲۴۹۱۰	۱۸۹	۱۵۸	البرز.....
۱۵	۴۹	۴۴۵۲	۱۶۵	۸۴۵۹	ایلام.....
۹۰	۲۹۵	۱۸۰۴	۱۹۸۳۸	۸۰	بوشهر.....
۱۱۶۹	۴۷۹	۱۳۷۶۵۷	۱۳۹۱	۱۰۱۶	تهران.....
۷۴	۱۴۱۵۰	۱۴۳۰	۱۸۲۵	۹۴	چهارمحال و بختیاری.....
۱۷۳۷۰	۱۴	۲۱۰۶	۶۷	۷	خراسان جنوبی.....
۸۰۹۸	۹۵	۱۶۹۷۵	۳۶۸	۸۴	خراسان رضوی.....
۱۰۱۵	۱۰	۶۰۶۴	۱۱۷	۱۰	خراسان شمالی.....
۱۵۷	۱۶۹۰	۱۱۲۹۴	۵۱۴۱	۱۳۹۰	خوزستان.....
۲۱	۱۴	۵۴۰۱	۴۹	۳۶	زنجان.....
۱۳۲	۲۹	۳۸۷۶	۵۳	۱۸	سمنان.....
۲۴۴۸	۱۲۳	۳۰۲۰	۷۵۱	۲۷	سیستان و بلوچستان.....
۳۰۱	۳۱۱	۶۵۷۹	۹۷۳۶	۱۳۹	فارس.....
۷۶	۲۱	۶۰۸۶	۵۴	۳۳	قزوین.....
۹۴	۱۹۰	۵۹۷۴	۲۳۹	۱۰۸	قم.....
۳۰	۳۳	۸۵۸۲	۱۶۲	۳۱۵	کردستان.....
۴۸۱	۹۲	۳۵۸۲	۲۷۴	۲۵	کرمان.....
۴۲	۷۶	۱۴۸۱۲	۳۰۴	۱۱۱۱	کرمانشاه.....
۳۵	۲۷۳	۱۲۲۹	۱۷۶۵	۶۰	کهگیلویه و بویراحمد.....
۹۲۴	۴۰	۱۰۳۹۱	۸۷	۳۹	گلستان.....
۶۴	۵۳	۱۱۶۴۰	۳۶۶	۶۲	گیلان.....
۴۱	۸۹	۲۱۱۶۰	۵۶۷	۹۶۸	لرستان.....
۷۱۲	۷۵	۱۰۷۵۲	۲۶۹	۷۲	مازندران.....
۴۵	۸۰	۱۱۶۰۰	۳۴۵	۱۳۹	مرکزی.....
۱۹۶	۳۰۲	۳۸۵۳	۸۸۴	۱۲۹	هرمزگان.....
۶۷	۴۳	۱۶۸۵۱	۵۰۵	۲۶۰	همدان.....
۲۹۶	۱۸۲	۲۴۴۰	۱۱۳	۲۲	یزد.....
۳	۳	۵۴۶	۹۹	۱	اظهار نشده استان.....
۴۳	۱۵۸	۳۳۷۱۳	۳۸۸۶	۴۹	خارج از کشور.....
۲۰	۴۲	۱۵۱۳	۴۹۶	۲۹	اظهار نشده محل اقامت قبلی.....

۸ - ۱ - مهاجران وارد شده طی ۵ سال گذشته بر حسب جنس، استان محل اقامت قبلی و فعلی (بر اساس آخرین جابجایی انجام شده) (دنباله)

استان محل اقامت فعلی						جنس و استان محل اقامت قبلی
سیستان و بلوچستان	سمنان	زنجان	خوزستان	خراسان شمالی	خراسان رضوی	
۴۶۴۱۷	۳۷۰۶۷	۲۸۲۰۹	۱۰۹۵۹	۲۴۹۵۶	۱۶۰۷۵۳	مرد.....
۲۰۶	۱۹۳	۸۸۹	۳۶۶	۴۷	۶۰۳	آذربایجان شرقی .....
۱۲۴	۳۴۸	۹۱۸	۲۸۲	۵۴	۳۵۰	آذربایجان غربی .....
۸۸	۳۰۳	۳۹۰	۶۹	۳۳	۱۴۳	اردبیل .....
۹۵۹	۱۰۳۹	۱۷۳	۴۰۲۲	۱۷۲	۱۸۸۶	اصفهان .....
۱۱۵	۹۸۶	۱۴۷۹	۹۸۱	۲۸۹	۱۲۷۵	البرز.....
۳۶	۳۲۰	۳۶	۱۱۷۳	۱۳	۹۰	ایلام .....
۳۸۵	۲۴۲	۳۸	۱۱۶۸	۶۵	۴۰۴	بوشهر .....
۱۱۸۲	۸۶۷۴	۳۰۷۷	۲۹۷۷	۲۳۵۴	۱۱۰۱۹	تهران .....
۱۲۳	۱۸۲	۶۵	۱۶۷۶	۳۸	۱۸۷	چهارمحال و بختیاری .....
۱۱۷۳	۴۲۳	۱۹	۵۴	۲۷۲	۸۶۹۵	خراسان جنوبی .....
۴۰۵۳	۴۱۱۸	۱۹۱	۶۹۸	۴۳۵۱	۹۸۲۸۰	خراسان رضوی .....
۳۲۳	۷۳۱	۷۳	۷۵	۱۳۶۲۴	۶۱۵۵	خراسان شمالی .....
۸۲۴	۳۵۸	۲۱۶	۵۰۵۵۶	۱۵۹	۲۷۶۹	خوزستان .....
۴۰	۱۶۵	۱۵۸۰۶	۸۱	۱۹	۱۸۴	زنجان .....
۱۱۲	۸۷۴۷	۵۷	۶۸	۳۸۸	۱۸۱۹	سمنان .....
۲۷۰۶۰	۸۶۰	۷۳	۲۴۸	۵۷۷	۸۹۳۷	سیستان و بلوچستان .....
۱۵۲۷	۴۵۴	۱۲۲	۲۴۰۳	۱۳۶	۹۸۴	فارس .....
۵۴	۲۵۲	۱۲۳۹	۱۱۲	۲۹	۲۹۹	قزوین .....
۱۸۴	۴۵۱	۵۲۰	۶۲۲	۱۳۴	۹۲۳	قم .....
۵۶	۱۷۳	۹۶۴	۳۱۸	۴۴	۲۴۱	کردستان .....
۱۶۴۱	۱۷۲	۴۲	۶۴۹	۱۲۶	۱۶۴۷	کرمان .....
۷۶	۳۰۹	۲۰۴	۹۹۱	۵۱	۴۰۱	کرمانشاه .....
۶۹	۱۰۷	۲۲	۲۴۳۶	۱۳	۷۲	کهگیلویه و بویراحمد .....
۷۷۹	۳۴۴۴	۷۰	۱۸۹	۸۷۰	۲۵۹۷	گلستان .....
۳۲۳	۲۴۷	۴۸۸	۲۱۸	۹۸	۷۴۲	گیلان .....
۱۳۰	۳۰۲	۱۱۸	۳۷۹۹	۳۸	۳۴۳	لرستان .....
۴۴۸	۱۹۲۸	۲۳۵	۳۱۳	۵۳۹	۲۰۱۰	مازندران .....
۱۷۹	۴۲۲	۱۱۰	۶۷۴	۳۹	۳۲۵	مرکزی .....
۱۲۷۱	۱۳۵	۴۹	۷۶۲	۱۹۱	۱۴۰۲	هرمزگان .....
۱۷۷	۳۲۹	۲۴۳	۹۳۱	۶۵	۲۷۳	همدان .....
۲۸۱	۱۴۸	۳۵	۴۳۷	۴۸	۹۹۳	یزد .....
۴۱	۲۲۱	۱۴	۵۶	۴	۱۳۵	اظهار نشده استان .....
۶۲۳	۲۵۰	۲۱۵	۱۰۸۰	۵۷	۴۱۶۳	خارج از کشور.....
۱۷۶۵	۳۴	۱۹	۴۷۵	۱۹	۴۰۷	اظهار نشده محل اقامت قبلی .....



۸ - ۱ - مهاجران وارد شده طی ۵ سال گذشته بر حسب جنس، استان محل اقامت قبلی و فعلی (بر اساس آخرین جابجایی انجام شده) (دنباله)

استان محل اقامت فعلی					جنس و استان محل اقامت قبلی
کرمان	کردستان	قم	قزوین	فارس	
۵۰۱۳۰	۵۸۶۸۶	۳۱۷۸۵	۴۱۴۹۶	۱۳۰۰۳۴	مرد.....
۱۹۲	۱۲۷۱	۱۰۷۳	۷۳۳	۴۶۴	آذربایجان شرقی .....
۱۷۸	۲۳۷۲	۴۲۹	۵۹۱	۳۲۰	آذربایجان غربی .....
۱۱۹	۱۵۵	۲۴۴	۲۲۹	۱۹۰	اردبیل .....
۱۱۶۸	۴۵۲	۲۴۰۰	۳۶۵	۳۳۳۳	اصفهان .....
۳۴۶	۸۳۱	۱۰۳۷	۲۵۶۷	۴۸۱	البرز .....
۳۹	۴۵۰	۲۶۳	۹۳	۱۲۱	ایلام .....
۳۵۰	۸۱	۳۳۹	۴۹	۵۲۲۷	بوشهر .....
۱۵۵۲	۴۶۷۳	۶۱۲۶	۴۷۵۹	۳۶۸۰	تهران .....
۲۳۸	۶۷	۳۰۱	۵۲	۸۸۶	چهارمحال و بختیاری .....
۱۹۰	۱۱	۲۲۷	۲۹	۱۶۳	خراسان جنوبی .....
۷۴۸	۲۳۳	۱۱۷۱	۳۱۹	۸۸۱	خراسان رضوی .....
۱۱۸	۲۲	۱۱۶	۶۸	۱۰۷	خراسان شمالی .....
۸۳۴	۶۵۴	۲۸۴۲	۳۴۰	۵۲۲۸	خوزستان .....
۴۴	۸۸۵	۱۰۰۳	۱۵۹۲	۷۸	زنجان .....
۵۹	۱۱۴	۳۲۰	۹۴	۱۲۴	سمنان .....
۱۵۹۴	۱۱۳	۳۵۶	۱۷۵	۱۳۹۲	سیستان و بلوچستان .....
۱۹۱۸	۲۹۳	۱۲۳۰	۱۶۰	۸۵۹۶۴	فارس .....
۸۰	۵۲۴	۴۴۳	۲۹۸۶۰	۱۳۶	قزوین .....
۳۶۷	۲۹۶	۳۴۴۸	۳۲۶	۵۵۷	قم .....
۸۸	۳۶۷۳۲	۲۷۷	۵۸۸	۳۸۱	کردستان .....
۳۱۹۱۶	۱۱۸	۸۶۹	۸۴	۱۸۳۸	کرمان .....
۱۱۵	۳۷۰۶	۷۹۲	۹۰۹	۴۵۰	کرمانشاه .....
۱۲۸	۳۳	۳۴۴	۲۶	۳۹۸۴	کهگیلویه و بویراحمد .....
۱۱۳	۲۰۹	۳۶۵	۱۹۰	۱۹۸	گلستان .....
۱۳۳	۳۶۳	۶۴۰	۲۴۱۴	۳۳۷	گیلان .....
۲۱۶	۹۰۹	۱۹۹۰	۳۰۱	۶۵۹	لرستان .....
۱۹۱	۳۶۸	۸۹۸	۳۸۰	۴۳۶	مازندران .....
۱۰۵	۲۶۷	۲۱۲۶	۲۶۵	۴۵۷	مرکزی .....
۲۷۷۸	۲۰۰	۲۹۰	۱۳۹	۴۵۷۳	هرمزگان .....
۱۵۰	۱۶۷۲	۲۱۸۱	۳۹۰	۷۱۴	همدان .....
۱۳۰۴	۵۹	۵۱۴	۵۶	۱۴۴۳	یزد .....
۲۳	۴	۱۶۹	۳	۲۳۱	اظهار نشده استان .....
۲۳۹۱	۵۳۸	۳۷۳۸	۳۲۳	۴۷۸۶	خارج از کشور .....
۳۴۴	۱۱	۲۲۴	۲۷	۲۱۵	اظهار نشده محل اقامت قبلی .....

۸ - ۱ - مهاجران وارد شده طی ۵ سال گذشته بر حسب جنس، استان محل اقامت قبلی و فعلی (بر اساس آخرین جابجایی انجام شده) (دنباله)

استان محل اقامت فعلی					جنس و استان محل اقامت قبلی
لرستان	گیلان	گلستان	کهگیلویه و بویراحمد	کرمانشاه	
۲۸۸۳۷	۷۸۷۰۰	۴۱۹۳۰	۲۷۲۴۶	۵۱۳۵۳	مرد.....
۸۲	۶۱۶	۱۴۰	۲۱	۶۲۱	آذربایجان شرقی .....
۱۲۲	۴۷۱	۱۰۹	۲۵	۹۱۷	آذربایجان غربی .....
۲۶	۲۹۱۱	۶۷	۲۹	۱۳۶	اردبیل .....
۱۲۲۲	۱۰۶۳	۳۶۰	۷۲۵	۹۸۳	اصفهان .....
۶۶۳	۳۶۳۱	۴۱۸	۴۳	۱۶۸۴	البرز.....
۳۶۴	۹۱	۵۴	۱۹	۱۶۰۵	ایلام .....
۱۷۱	۵۱۱	۸۱	۵۰۴	۱۸۴	بوشهر .....
۳۲۷۳	۱۴۹۱۱	۳۸۱۴	۳۵۶	۴۴۰۷	تهران .....
۱۲۸	۸۳	۴۸	۳۶۶	۲۷۲	چهارمحال و بختیاری .....
۲۰	۶۹	۲۳۷	۱۱	۳۴	خراسان جنوبی .....
۱۷۹	۱۰۲۹	۲۱۱۶	۷۹	۶۸۰	خراسان رضوی .....
۱۰	۱۰۸	۹۰۲	۵	۳۱	خراسان شمالی .....
۳۳۲۹	۷۰۶	۲۲۹	۱۳۶۷	۲۳۱۰	خوزستان .....
۶۲	۷۷۸	۷۲	۸	۳۶۵	زنجان .....
۷۳	۱۹۷	۱۵۰۳	۱۷	۸۱	سمنان .....
۱۱۵	۵۳۹	۲۸۱۹	۶۶	۱۴۹	سیستان و بلوچستان .....
۳۱۹	۴۸۴	۱۷۹	۲۴۲۸	۴۷۴	فارس .....
۸۶	۲۲۵۲	۹۵	۸	۴۲۹	قزوین .....
۴۲۲	۶۷۵	۲۶۸	۱۳۲	۲۸۲	قم .....
۵۹۶	۴۹۲	۱۵۱	۳۱	۳۲۲۱	کردستان .....
۱۱۰	۲۲۷	۱۴۸	۶۱	۱۸۲	کرمان .....
۶۶۵	۳۹۸	۱۳۷	۴۸	۲۵۵۶۷	کرمانشاه .....
۱۲۰	۵۱	۱۵	۱۹۹۵۱	۱۱۲	کهگیلویه و بویراحمد .....
۵۳	۳۸۰	۲۴۸۶۵	۲۶	۲۳۵	گلستان .....
۸۳	۳۹۶۰۱	۳۱۶	۴۹	۲۷۰	گیلان .....
۱۴۷۶۳	۱۹۸	۶۷	۷۸	۲۱۰۹	لرستان .....
۱۳۴	۲۴۴۴	۱۷۹۵	۶۳	۴۱۶	مازندران .....
۶۵۹	۷۶۴	۱۰۰	۶۱	۷۳۴	مرکزی .....
۳۲۷	۲۰۲۳	۳۱۸	۱۸۴	۴۶۸	هرمزگان .....
۴۱۱	۳۵۸	۵۷	۱۱۸	۱۸۲۲	همدان .....
۱۵۵	۱۵۸	۱۵۱	۱۲۴	۱۳۴	یزد .....
۰	۸	۲	۲	۱۰۴	اظهار نشده استان .....
۵۳	۴۲۸	۲۱۳	۲۲۱	۲۶۰	خارج از کشور .....
۴۲	۴۵	۸۴	۲۰	۷۵	اظهار نشده محل اقامت قبلی .....

۸ - ۱ - مهاجران وارد شده طی ۵ سال گذشته بر حسب جنس، استان محل اقامت قبلی و فعلی (بر اساس آخرین جابجایی انجام شده) (دنباله)

استان محل اقامت فعلی					جنس و استان محل اقامت قبلی
یزد	همدان	هرمزگان	مرکزی	مازندران	
۴۴۰۴۵	۳۸۸۹۲	۶۳۷۰۳	۴۲۵۴۲	۷۲۸۲۷	مرد.....
۱۵۳	۲۸۹	۵۵۵	۲۵۲	۴۱۶	آذربایجان شرقی .....
۱۹۳	۴۲۵	۳۰۳	۲۹۸	۲۶۹	آذربایجان غربی .....
۲۱۰	۹۴	۲۲۴	۸۱	۱۰۲۸	اردبیل .....
۳۴۶۳	۶۴۵	۱۹۶۸	۱۴۷۸	۱۰۵۷	اصفهان .....
۶۵۰	۱۳۱۴	۵۴۹	۸۷۲	۱۸۲۷	البرز.....
۱۰۹	۲۷۰	۳۷۹	۲۹۶	۱۹۰	ایلام .....
۲۲۷	۲۱۹	۱۲۲۳	۱۴۵	۲۵۱	بوشهر .....
۳۵۹۹	۵۳۷۵	۳۲۷۸	۶۵۴۷	۱۱۹۳۲	تهران .....
۹۶۵	۱۰۳	۸۲۲	۲۸۵	۱۶۲	چهارمحال و بختیاری .....
۱۰۷۳	۲۷	۳۶۲	۴۹	۱۷۷	خراسان جنوبی .....
۱۷۴۰	۲۱۱	۱۵۲۲	۳۴۸	۲۷۰۶	خراسان رضوی .....
۱۶۰	۳۵	۳۰۱	۱۳۵	۱۳۴۵	خراسان شمالی .....
۲۹۸۹	۱۱۴۲	۲۱۰۲	۱۴۵۰	۷۴۹	خوزستان .....
۵۹	۲۵۲	۱۵۸	۱۵۴	۳۲۹	زنجان .....
۹۲	۹۰	۱۶۰	۱۱۴	۱۳۰۲	سمنان .....
۳۳۲۸	۱۲۶	۲۵۲۲	۲۰۳	۸۰۹	سیستان و بلوچستان .....
۴۳۱۸	۴۶۰	۸۴۴۰	۴۲۷	۵۷۳	فارس .....
۷۵	۲۷۶	۱۲۱	۲۱۴	۴۶۱	قزوین .....
۵۵۱	۷۷۷	۲۲۰	۱۹۰۱	۷۴۸	قم .....
۱۳۶	۲۵۴۲	۲۵۵	۳۶۰	۴۶۰	کردستان .....
۳۹۸۸	۱۲۱	۵۳۲۲	۱۴۰	۳۳۴	کرمان .....
۲۸۳	۱۷۶۹	۷۱۳	۱۵۶۵	۵۳۵	کرمانشاه .....
۵۶۸	۹۸	۵۹۰	۳۵۸	۷۳	کهگیلویه و بویراحمد .....
۴۵۶	۵۳	۴۵۹	۲۵۳	۳۱۹۸	گلستان .....
۲۳۰	۲۱۷	۱۲۱۱	۵۶۲	۲۰۶۲	گیلان .....
۸۹۳	۹۱۸	۶۶۱	۲۵۶۸	۳۷۴	لرستان .....
۲۵۷	۲۶۶	۸۳۴	۵۹۳	۳۶۸۲۴	مازندران .....
۱۴۱	۹۳۸	۳۱۶	۱۷۹۵۷	۴۰۶	مرکزی .....
۱۳۴۳	۳۴۵	۲۴۸۶۵	۲۳۲	۸۹۲	هرمزگان .....
۱۹۲	۱۹۱۴۹	۵۸۶	۱۶۵۰	۴۴۰	همدان .....
۱۰۰۷۸	۱۰۰	۵۵۰	۱۳۴	۱۹۷	یزد .....
۴۴	۶	۹	۱۱	۲۴	اظهار نشده استان .....
۱۳۹۳	۱۶۱	۲۰۴۸	۸۷۸	۵۰۱	خارج از کشور .....
۸۹	۷۹	۷۵	۳۲	۱۷۶	اظهار نشده محل اقامت قبلی .....

۸ - ۱ - مهاجران وارد شده طی ۵ سال گذشته بر حسب جنس، استان محل اقامت قبلی و فعلی (بر اساس آخرین جابجایی انجام شده) (دنباله)

استان محل اقامت فعلی						جنس و استان محل اقامت قبلی
البرز	اصفهان	اردبیل	آذربایجان غربی	آذربایجان شرقی	جمع	
۱۳۰۴۲۹	۱۴۷۴۱۳	۲۶۲۹۸	۶۱۴۲۴	۷۶۱۳۹	۲۰۹۰۶۰۱	زن
۳۷۴۴	۴۶۳	۱۶۳۲	۵۱۹۲	۵۲۳۶۸	۸۳۶۶۲	آذربایجان شرقی
۱۲۵۸	۲۸۳	۵۷۳	۴۶۲۰۳	۷۰۲۱	۶۶۹۹۴	آذربایجان غربی
۲۱۷۷	۱۴۲	۱۵۹۷۸	۴۸۶	۱۹۶۸	۳۷۲۵۴	اردبیل
۲۴۶۳	۸۱۶۳۴	۱۰۶	۲۵۱	۴۶۶	۱۳۲۳۸۶	اصفهان
۲۳۱۵۶	۱۲۱۹	۶۲۸	۵۴۰	۱۲۶۷	۷۵۱۴۷	البرز
۷۳۵	۳۵۴	۲۵	۶۲	۵۹	۱۹۸۳۲	ایلام
۳۷۸	۱۳۳۳	۴۱	۱۵۷	۱۴۱	۳۲۹۹۴	بوشهر
۴۴۶۷۱	۸۸۴۷	۴۰۰۷	۲۸۸۹	۶۹۴۵	۳۰۳۷۱۷	تهران
۱۹۹	۱۰۴۷۶	۱۱	۲۶	۳۲	۳۳۴۳۸	چهارمحال و بختیاری
۲۳۸	۲۹۶	۸	۱۳	۱۹	۳۱۰۹۴	خراسان جنوبی
۲۳۸۱	۱۴۰۳	۱۰۱	۲۰۹	۴۰۲	۱۴۵۲۴۷	خراسان رضوی
۷۵۶	۲۰۲	۶	۲۶	۴۸	۳۱۸۹۲	خراسان شمالی
۵۹۸۲	۱۵۱۵۲	۱۰۲	۲۹۰	۳۴۹	۱۱۸۶۹۷	خوزستان
۲۶۹۳	۲۱۰	۱۲۷	۲۳۵	۳۹۰	۳۰۲۷۱	زنجان
۴۲۳	۲۲۴	۳۰	۶۲	۷۸	۱۹۵۰۳	سمنان
۶۵۷	۷۹۹	۳۷	۴۷	۸۲	۵۱۰۰۵	سیستان و بلوچستان
۱۱۰۷	۳۹۹۱	۷۱	۲۲۲	۲۶۶	۱۲۹۳۰۳	فارس
۳۳۷۸	۲۷۴	۸۱	۲۶۰	۳۲۰	۴۶۹۸۴	قزوین
۱۱۵۴	۱۸۰۹	۱۲۱	۲۶۲	۵۱۸	۲۳۷۳۲	قم
۲۳۹۱	۳۳۷	۱۰۷	۱۹۲۹	۵۶۲	۵۹۸۴۱	کردستان
۷۲۶	۱۳۶۱	۴۴	۶۵	۱۶۶	۵۶۲۵۲	کرمان
۷۰۲۶	۱۳۱۰	۹۲	۳۵۷	۲۴۴	۶۳۲۴۴	کرمانشاه
۱۴۳	۱۳۶۶	۱۲	۲۴	۱۳	۳۱۳۸۴	کهگیلویه و بویراحمد
۹۱۱	۳۸۰	۶۰	۸۸	۱۳۳	۵۴۶۹۶	گلستان
۴۲۴۸	۷۶۹	۱۵۸۱	۲۲۰	۴۵۴	۷۴۱۱۸	گیلان
۴۵۲۳	۳۴۵۵	۳۷	۹۹	۹۸	۵۸۹۷۳	لرستان
۲۲۵۲	۸۰۳	۳۸۱	۱۶۸	۲۸۸	۶۹۳۸۰	مازندران
۱۹۱۳	۱۶۵۸	۳۶	۱۲۴	۱۱۶	۴۳۶۷۴	مرکزی
۷۱۰	۱۲۷۲	۶۱	۱۸۱	۳۱۰	۴۴۲۵۸	هرمزگان
۴۹۰۱	۸۶۴	۵۰	۱۶۲	۲۳۷	۵۵۶۱۵	همدان
۷۵۳	۱۲۵۱	۳۸	۳۶	۸۶	۲۰۸۳۳	یزد
۳۱	۲۱۳	۴	۸	۱۰۱	۱۶۳۷	اظهار نشده استان
۲۲۳۶	۳۰۲۵	۶۷	۳۴۷	۲۵۹	۳۸۵۰۳	خارج از کشور
۱۱۵	۲۳۸	۴۳	۱۸۴	۳۳۳	۵۰۴۱	اظهار نشده محل اقامت قبلی

۸ - ۱ - مهاجران وارد شده طی ۵ سال گذشته بر حسب جنس، استان محل اقامت قبلی و فعلی (بر اساس آخرین جابجایی انجام شده) (دنباله)

استان محل اقامت فعلی					جنس و استان محل اقامت قبلی
خراسان جنوبی	چهارمحال و بختیاری	تهران	بوشهر	ایلام	
۲۶۹۸۲	۲۴۰۹۷	۴۱۰۱۳۲	۳۴۵۶۰	۱۳۶۲۹	زن
۲۲	۳۱	۱۲۹۱۱	۲۰۹	۴۳	آذربایجان شرقی
۱۱	۱۳	۵۴۳۱	۱۴۲	۵۴	آذربایجان غربی
۹	۱۶	۱۰۶۳۷	۳۹	۱۱	اردبیل
۲۶۸	۴۷۱۲	۱۴۲۶۱	۹۹۴	۲۰۷	اصفهان
۷۶	۴۷	۲۵۹۷۵	۱۲۲	۱۲۰	البرز
۶	۳۳	۴۰۴۹	۸۲	۸۷۷۹	ایلام
۶۵	۱۵۹	۱۶۴۸	۱۸۴۳۵	۴۴	بوشهر
۸۱۱	۳۷۹	۱۳۵۰۴۲	۸۴۲	۸۹۱	تهران
۳۶	۱۵۱۴۱	۱۲۷۵	۴۳۸	۴۸	چهارمحال و بختیاری
۱۶۰۸۹	۹	۱۸۲۸	۳۷	۶	خراسان جنوبی
۵۳۶۰	۸۲	۱۶۴۳۹	۲۷۲	۴۱	خراسان رضوی
۱۷۴	۱۱	۵۶۷۰	۵۴	۴	خراسان شمالی
۱۱۶	۱۶۶۰	۱۱۳۵۱	۲۱۹۴	۹۱۸	خوزستان
۲	۱۰	۵۴۲۰	۱۴	۲۴	زنجان
۸۱	۱۶	۳۸۴۸	۲۲	۱۰	سمنان
۲۱۷۵	۷۷	۲۵۵۸	۱۹۴	۱۰	سیستان و بلوچستان
۲۳۱	۳۰۸	۶۱۵۵	۶۲۷۸	۷۸	فارس
۱۰	۲۰	۵۸۹۳	۳۳	۲۴	قزوین
۱۰۰	۱۸۵	۶۱۵۸	۲۴۵	۸۸	قم
۹	۴	۷۸۴۰	۷۷	۱۹۰	کردستان
۳۹۲	۹۴	۳۲۳۱	۱۳۷	۲۲	کرمان
۴۰	۳۳	۱۳۷۰۹	۱۶۵	۹۹۲	کرمانشاه
۲۲	۳۱۲	۸۹۵	۱۰۱۱	۳۱	کهگیلویه و بویراحمد
۱۳۰	۳۰	۹۸۶۷	۴۸	۱۹	گلستان
۳۹	۴۵	۱۲۷۶۴	۱۹۹	۵۳	گیلان
۳۶	۶۹	۱۹۹۷۶	۲۲۸	۴۹۶	لرستان
۱۰۳	۶۷	۱۱۱۱۵	۱۳۲	۴۵	مازندران
۲۰	۷۰	۱۲۲۶۱	۱۱۵	۷۱	مرکزی
۲۳۲	۱۸۹	۳۵۵۴	۵۷۵	۱۰۲	هرمزگان
۴۴	۴۳	۱۶۷۹۷	۲۷۳	۱۲۱	همدان
۲۲۰	۱۴۲	۲۰۴۲	۸۲	۱۵	یزد
۰	۰	۴۸۹	۲۰	۲	اظهار نشده استان
۳۵	۵۸	۱۷۴۷۷	۷۱۹	۴۴	خارج از کشور
۱۸	۳۲	۱۵۶۶	۱۳۳	۲۶	اظهار نشده محل اقامت قبلی

۸ - ۱ - مهاجران وارد شده طی ۵ سال گذشته بر حسب جنس، استان محل اقامت قبلی و فعلی (بر اساس آخرین جابجایی انجام شده) (دنباله)

استان محل اقامت فعلی						جنس و استان محل اقامت قبلی
خراسان رضوی	خراسان شمالی	خوزستان	زنجان	سمنان	سیستان و بلوچستان	
۱۵۴۱۰۶	۲۴۵۴۳	۱۰۷۵۶	۲۷۵۱۷	۳۴۴۰۱	۳۶۳۶۶	زن
۴۹۸	۲۲	۲۳۹	۸۲۷	۱۲۷	۱۲۷	آذربایجان شرقی
۲۰۶	۱۷	۱۵۲	۶۰۲	۱۹۲	۶۶	آذربایجان غربی
۱۳۸	۱۱	۵۴	۲۵۶	۲۳۰	۲۰	اردبیل
۱۷۲۱	۱۴۹	۳۹۱۵	۱۷۴	۱۱۱۲	۳۱۵	اصفهان
۱۲۶۵	۲۶۰	۸۳۳	۱۶۳۰	۱۰۹۰	۱۰۹	البرز
۹۹	۷	۱۳۴۵	۳۶	۲۹۲	۹	ایلام
۳۵۶	۳۴	۱۰۲۲	۲۸	۲۶۴	۸۹	بوشهر
۱۰۲۲۲	۲۱۳۳	۲۵۰۷	۳۲۱۳	۸۸۸۲	۶۸۳	تهران
۱۷۴	۱۸	۱۶۲۶	۲۹	۲۸۵	۶۹	چهارمحال و بختیاری
۸۵۶۳	۲۲۲	۲۶	۱۴	۴۱۳	۱۳۳۴	خراسان جنوبی
۹۵۵۸۸	۴۵۷۵	۵۰۶	۱۵۲	۲۹۵۸	۲۲۰۱	خراسان رضوی
۶۶۶۷	۱۴۰۷۹	۴۲	۱۳	۷۲۶	۱۸۰	خراسان شمالی
۲۶۶۰	۹۹	۵۴۸۳۹	۱۶۰	۵۱۱	۹۳	خوزستان
۱۵۷	۱۳	۶۸	۱۵۶۸۰	۱۸۵	۲۴	زنجان
۱۵۸۳	۲۷۸	۶۱	۶۴	۸۶۸۴	۱۰۱	سمنان
۷۳۴۴	۳۱۶	۸۹	۴۸	۶۰۰	۲۵۵۹۷	سیستان و بلوچستان
۱۰۳۸	۱۰۸	۲۰۷۶	۱۱۱	۵۰۷	۵۲۴	فارس
۲۷۱	۲۲	۸۶	۱۵۶۱	۲۳۴	۲۹	قزوین
۸۸۶	۱۰۷	۵۷۷	۵۱۳	۴۵۳	۱۵۴	قم
۱۳۸	۳۰	۲۶۷	۷۸۱	۱۱۰	۲۸	کردستان
۱۸۶۵	۱۰۹	۲۵۴	۴۸	۱۷۱	۱۹۸۳	کرمان
۳۵۰	۱۹	۷۲۱	۱۸۹	۲۴۳	۷۲	کرمانشاه
۶۷	۹	۲۵۳۵	۲۲	۵۸	۵۰	کهگیلویه و بویراحمد
۲۵۰۶	۹۹۷	۱۱۸	۷۲	۲۷۲۶	۸۳۸	گلستان
۷۷۹	۷۰	۲۰۰	۵۲۳	۲۹۵	۱۸۷	گیلان
۲۳۴	۲۴	۳۲۶۷	۹۵	۲۶۹	۷۰	لرستان
۱۷۲۰	۴۲۹	۲۶۶	۲۱۰	۱۷۶۸	۲۱۹	مازندران
۲۹۱	۳۹	۴۹۲	۱۱۷	۳۳۸	۴۳	مرکزی
۱۲۴۶	۱۲۲	۴۸۲	۴۵	۱۵۱	۴۵۳	هرمزگان
۲۵۶	۲۵	۶۴۱	۲۴۹	۱۵۲	۹۴	همدان
۹۵۹	۳۲	۳۷۳	۲۳	۱۱۱	۲۰۹	یزد
۲۳۴	۳	۶۱	۵	۹۲	۲۱	اظهار نشده استان
۳۵۹۷	۴۴	۵۵۴	۸۲	۱۴۴	۲۳۰	خارج از کشور
۴۲۸	۱۲۱	۴۶۲	۱۵	۲۸	۱۴۵	اظهار نشده محل اقامت قبلی

۸ - ۱- مهاجران وارد شده طی ۵ سال گذشته بر حسب جنس، استان محل اقامت قبلی و فعلی (بر اساس آخرین جابجایی انجام شده) (دنباله)

استان محل اقامت فعلی					جنس و استان محل اقامت قبلی
کرمان	کردستان	قم	قزوین	فارس	
۴۴۸۱۴	۵۴۰۶۵	۳۹۰۲۸	۴۷۸۲۴	۱۳۳۱۴۱	زن
۱۰۸	۵۷۹	۱۱۳۱	۷۷۶	۳۵۹	آذربایجان شرقی
۱۰۰	۲۰۴۸	۴۴۷	۴۹۰	۱۸۸	آذربایجان غربی
۶۷	۶۲	۲۳۹	۱۸۸	۱۰۱	اردبیل
۶۳۷	۲۶۱	۲۶۹۴	۲۹۸	۳۰۸۱	اصفهان
۲۱۸	۸۰۰	۱۱۵۲	۲۶۶۶	۴۹۹	البرز
۳۸	۳۴۰	۲۹۱	۹۲	۱۰۸	ایلام
۱۰۴	۵۹	۳۷۹	۴۶	۵۳۰۰	بوشهر
۱۱۱۰	۳۷۰۱	۶۳۱۱	۴۴۴۷	۳۳۳۸	تهران
۱۲۸	۴۵	۳۵۰	۴۵	۵۷۵	چهارمحال و بختیاری
۱۴۲	۷	۲۲۷	۱۷	۹۲	خراسان جنوبی
۷۱۵	۹۰	۱۱۶۷	۲۸۴	۷۶۵	خراسان رضوی
۱۱۱	۱۴	۱۱۰	۴۳	۷۷	خراسان شمالی
۳۵۳	۴۵۷	۲۹۲۰	۳۴۱	۴۴۹۶	خوزستان
۴۸	۴۹۸	۱۰۰۲	۱۶۶۴	۹۴	زنجان
۵۱	۸۵	۳۲۶	۸۰	۱۰۸	سمنان
۱۲۷۸	۷۷	۳۰۸	۱۲۱	۷۱۹	سیستان و بلوچستان
۱۵۴۵	۱۹۹	۱۲۸۲	۱۳۸	۸۶۵۱۴	فارس
۵۸	۴۵۲	۴۸۱	۲۹۷۷۰	۱۰۵	قزوین
۳۸۹	۲۷۵	۳۲۵۸	۳۶۱	۵۳۷	قم
۴۰	۳۷۳۳۸	۲۷۵	۵۰۵	۲۰۹	کردستان
۳۲۷۷۲	۴۷	۱۰۶۲	۷۳	۱۵۴۷	کرمان
۷۷	۳۴۵۸	۷۸۱	۸۴۱	۳۵۶	کرمانشاه
۴۸	۱۵	۳۵۹	۱۹	۳۵۴۷	کهگیلویه و بویراحمد
۱۱۰	۱۲۶	۳۷۹	۱۴۵	۱۵۱	گلستان
۱۳۳	۲۱۵	۶۸۴	۲۶۲۰	۳۴۳	گیلان
۱۲۳	۵۳۲	۱۹۸۶	۲۸۸	۴۹۷	لرستان
۱۳۸	۲۴۸	۹۹۹	۳۶۲	۴۰۷	مازندران
۷۶	۲۱۵	۲۴۱۱	۲۶۲	۳۳۹	مرکزی
۱۷۸۵	۱۴۳	۲۵۷	۱۱۷	۳۹۹۳	هرمزگان
۱۱۲	۱۳۰۸	۲۱۵۹	۳۴۵	۵۶۱	همدان
۱۱۷۹	۳۲	۴۸۶	۵۳	۱۴۱۵	یزد
۱۳	۲	۱۲	۴	۲۵۱	اظهار نشده استان
۷۰۷	۳۲۳	۳۰۴۰	۲۹۸	۲۳۲۷	خارج از کشور
۳۰۱	۱۴	۶۳	۲۵	۱۴۲	اظهار نشده محل اقامت قبلی

۸ - ۱- مهاجران وارد شده طی ۵ سال گذشته بر حسب جنس، استان محل اقامت قبلی و فعلی (بر اساس آخرین جابجایی انجام شده) (دنباله)

استان محل اقامت فعلی					جنس و استان محل اقامت قبلی
لرستان	گیلان	گلستان	کهگیلویه و بویراحمد	کرمانشاه	
۲۹۰۸۸	۷۹۱۸۴	۴۷۳۲۲	۲۶۶۶۲	۴۳۳۳۵	زن
۵۸	۵۳۷	۱۳۸	۱۷	۱۷۹	آذربایجان شرقی
۵۷	۲۶۶	۹۱	۱۲	۲۱۳	آذربایجان غربی
۲۰	۲۹۷۵	۴۰	۲۴	۶۴	اردبیل
۱۲۶۳	۱۰۳۵	۳۹۵	۷۴۵	۷۱۸	اصفهان
۶۲۲	۳۵۸۱	۴۰۲	۲۹	۱۵۹۲	البرز
۴۳۶	۷۰	۲۹	۱۷	۱۳۱۰	ایلام
۱۴۸	۴۶۴	۷۶	۴۸۹	۱۶۴	بوشهر
۲۹۶۴	۱۳۶۲۰	۳۵۱۰	۲۴۰	۳۶۴۴	تهران
۱۳۴	۷۹	۴۵	۲۹۱	۷۱	چهارمحال و بختیاری
۱۶	۴۹	۱۹۹	۸	۱۶	خراسان جنوبی
۱۱۵	۹۷۹	۲۲۷۴	۳۸	۱۸۷	خراسان رضوی
۵	۱۰۴	۹۷۱	۳	۱۶	خراسان شمالی
۳۳۵۸	۶۱۲	۲۳۸	۱۴۰۷	۱۰۷۰	خوزستان
۴۷	۷۸۱	۶۸	۴	۷۸	زنجان
۵۴	۱۷۴	۱۴۴۹	۸	۴۲	سمنان
۷۷	۴۱۶	۲۸۵۳	۴۹	۶۹	سیستان و بلوچستان
۳۲۷	۴۷۱	۱۸۳	۲۸۰۸	۲۲۴	فارس
۵۳	۲۱۶۹	۸۱	۱۲	۲۵۶	قزوین
۴۱۲	۶۴۲	۲۶۶	۱۰۸	۲۲۷	قم
۴۷۹	۳۱۷	۱۳۳	۱۷	۲۶۲۰	کردستان
۷۵	۲۶۹	۱۴۳	۶۴	۱۱۳	کرمان
۷۹۵	۳۳۶	۱۱۵	۳۰	۲۵۷۸۰	کرمانشاه
۷۵	۲۷	۱۳	۱۹۷۱۳	۴۴	کهگیلویه و بویراحمد
۲۹	۳۵۶	۳۰۱۰۱	۹	۵۶	گلستان
۷۹	۴۲۶۰۳	۳۶۳	۹	۱۵۶	گیلان
۱۵۶۴۶	۱۶۶	۷۲	۳۶	۱۳۵۵	لرستان
۱۱۳	۲۷۳۲	۲۱۵۸	۳۱	۱۸۰	مازندران
۶۱۹	۷۸۰	۹۹	۲۸	۵۷۹	مرکزی
۲۸۱	۱۷۷۷	۳۱۹	۱۴۰	۴۰۶	هرمزگان
۵۱۹	۳۵۲	۶۶	۱۰۷	۱۵۲۲	همدان
۱۴۱	۱۳۷	۱۴۴	۹۸	۱۰۷	یزد
۱	۱۴	۳	۲	۴	اظهار نشده استان
۴۵	۲۶۰	۲۰۱	۵۸	۲۱۱	خارج از کشور
۲۵	۳۴	۸۴	۱۱	۶۲	اظهار نشده محل اقامت قبلی



۸ - ۱ - مهاجران وارد شده طی ۵ سال گذشته بر حسب جنس، استان محل اقامت قبلی و فعلی (بر اساس آخرین جابجایی انجام شده) (دنباله)

استان محل اقامت فعلی					جنس و استان محل اقامت قبلی
یزد	همدان	هرمزگان	مرکزی	مازندران	
۳۸۱۵۸	۴۰۸۹۴	۵۲۶۳۵	۴۰۱۴۷	۷۵۴۴۲	زن
۹۱	۱۷۲	۵۴۴	۱۲۳	۳۹۵	آذربایجان شرقی
۵۹	۲۱۱	۲۱۸	۱۵۳	۲۱۷	آذربایجان غربی
۹۱	۴۶	۱۴۰	۷۴	۹۵۱	اردبیل
۳۵۴۳	۸۱۵	۱۴۶۸	۱۵۷۴	۱۱۱۱	اصفهان
۵۹۷	۱۳۹۲	۴۵۶	۸۷۰	۱۹۳۴	البرز
۴۴	۳۱۷	۳۴۴	۲۶۹	۱۵۵	ایلام
۱۷۳	۲۲۴	۸۶۲	۱۱۴	۱۹۸	بوشهر
۲۱۷۹	۵۱۳۸	۲۷۴۳	۶۰۹۷	۱۱۷۱۱	تهران
۸۴۴	۱۳۷	۵۱۶	۱۵۲	۱۴۳	چهارمحال و بختیاری
۸۹۲	۲۲	۸۴	۳۰	۱۷۸	خراسان جنوبی
۱۵۴۴	۱۷۵	۱۳۲۰	۳۲۹	۲۵۹۵	خراسان رضوی
۱۱۸	۲۲	۲۳۸	۱۲۷	۱۲۷۵	خراسان شمالی
۲۶۹۷	۱۱۳۴	۹۹۶	۱۴۱۱	۷۳۱	خوزستان
۳۹	۱۸۰	۸۰	۱۰۱	۳۳۵	زنجان
۷۶	۹۷	۸۸	۸۱	۱۲۱۹	سمنان
۲۳۵۸	۱۱۲	۱۱۱۴	۱۵۷	۶۶۷	سیستان و بلوچستان
۴۲۳۴	۴۳۷	۷۰۳۲	۳۵۸	۴۸۰	فارس
۸۳	۲۴۹	۹۱	۱۵۲	۴۷۶	قزوین
۵۲۵	۸۲۶	۲۰۳	۱۶۲۰	۷۵۳	قم
۶۴	۲۳۱۰	۱۶۶	۲۳۹	۳۲۹	کردستان
۴۰۵۸	۱۱۰	۴۸۴۲	۱۰۹	۳۰۰	کرمان
۲۳۵	۲۳۲۲	۶۵۵	۱۳۹۴	۵۰۷	کرمانشاه
۳۵۴	۸۹	۳۵۰	۱۰۱	۶۰	کهگیلویه و بویراحمد
۳۷۸	۶۱	۴۳۹	۱۹۲	۳۲۴۱	گلستان
۱۸۴	۲۵۳	۱۱۵۷	۵۲۵	۲۳۶۸	گیلان
۷۱۱	۱۱۶۱	۶۴۳	۲۴۵۰	۳۳۱	لرستان
۲۰۴	۲۲۵	۷۶۹	۲۶۰	۴۰۵۸۸	مازندران
۱۰۴	۱۱۱۲	۲۷۲	۱۸۷۰۷	۳۶۷	مرکزی
۱۲۲۷	۲۹۷	۲۲۸۶۳	۱۶۲	۸۰۶	هرمزگان
۱۳۴	۲۰۹۸۵	۵۳۳	۱۵۹۰	۴۱۳	همدان
۹۸۰۶	۷۵	۵۳۰	۹۲	۱۶۶	یزد
۱۵	۱۴	۳	۸	۷	اظهار نشده استان
۴۱۰	۱۰۴	۸۱۸	۴۹۳	۲۹۰	خارج از کشور
۸۷	۷۰	۵۸	۳۳	۱۴۵	اظهار نشده محل اقامت قبلی

۸ - ۱ - مهاجران وارد شده طی ۵ سال گذشته بر حسب جنس، استان محل اقامت قبلی و فعلی (بر اساس آخرین جابجایی انجام شده) (دنباله)

استان محل اقامت فعلی						جنس و استان محل اقامت قبلی
البرز	اصفهان	اردبیل	آذربایجان غربی	آذربایجان شرقی	جمع	
۲۴۵۰۲۹	۲۶۷۷۱۵	۴۶۸۶۵	۸۷۴۵۸	۱۳۰۱۱۷	۳۵۶۴۷۳۵	مرد و زن
۷۲۹۳	۹۲۳	۳۱۸۸	۹۳۴۷	۸۸۰۸۲	۱۴۸۹۱۵	آذربایجان شرقی
۲۵۱۱	۶۴۴	۱۶۳۳	۵۹۵۴۷	۱۲۳۷۹	۱۰۰۹۹۸	آذربایجان غربی
۴۱۲۹	۳۴۱	۲۶۴۲۷	۹۸۷	۳۵۴۴	۶۶۲۱۷	اردبیل
۴۴۷۲	۱۴۱۶۳۴	۲۴۸	۴۶۵	۸۷۸	۲۳۵۳۸۸	اصفهان
۳۹۲۲۵	۲۱۹۷	۱۱۸۵	۹۴۶	۲۱۵۴	۱۳۱۹۱۲	البرز
۱۴۹۲	۶۸۹	۴۷	۸۵	۱۱۰	۳۵۵۵۹	ایلام
۷۵۵	۲۵۵۸	۱۰۶	۲۸۳	۲۸۱	۵۶۷۶۲	بوشهر
۸۵۹۰۷	۱۵۹۶۳	۷۶۲۹	۵۸۷۳	۱۱۴۹۶	۵۳۶۸۵۹	تهران
۳۷۹	۱۹۰۵۸	۱۹	۵۴	۷۲	۶۰۰۲۸	چهارمحال و بختیاری
۴۴۱	۵۹۶	۱۷	۵۶	۳۹	۴۸۸۶۵	خراسان جنوبی
۴۳۲۷	۲۶۵۸	۲۶۶	۳۷۷	۷۷۶	۲۲۵۳۷۴	خراسان رضوی
۱۴۶۳	۴۱۴	۲۱	۴۸	۱۰۵	۵۲۷۱۰	خراسان شمالی
۱۱۴۵۳	۲۸۶۹۱	۲۲۶	۵۲۱	۶۹۷	۲۱۴۲۱۶	خوزستان
۵۱۱۵	۳۹۵	۲۸۸	۴۹۶	۷۶۸	۵۲۹۶۵	زنجان
۸۰۴	۴۴۹	۷۴	۱۲۵	۱۶۴	۳۲۶۵۶	سمنان
۱۲۱۲	۱۸۷۹	۱۱۴	۱۰۶	۱۸۲	۸۳۹۱۷	سیستان و بلوچستان
۲۰۹۶	۷۴۰۴	۱۶۵	۳۹۳	۴۹۹	۲۲۵۳۷۶	فارس
۶۱۲۵	۵۴۹	۱۶۲	۴۸۴	۶۰۰	۸۴۳۲۳	قزوین
۲۱۳۶	۳۶۰۵	۲۴۵	۵۰۰	۸۴۷	۴۰۵۶۹	قم
۴۶۹۶	۸۷۵	۲۷۴	۲۹۶۴	۱۲۴۴	۹۸۶۶۵	کردستان
۱۳۷۱	۲۵۱۹	۱۰۸	۱۵۳	۳۰۶	۸۴۹۷۶	کرمان
۱۳۷۸۲	۲۷۰۸	۲۰۲	۵۵۶	۴۸۵	۱۱۲۶۸۷	کرمانشاه
۳۲۴	۲۶۴۷	۳۴	۴۶	۴۰	۴۶۶۸۱	کهگیلویه و بویراحمد
۱۶۱۶	۷۱۴	۱۱۱	۱۷۲	۲۳۲	۷۵۸۵۲	گلستان
۷۵۸۹	۱۴۷۳	۲۶۶۴	۴۲۰	۷۹۷	۱۱۴۱۵۹	گیلان
۸۹۳۶	۶۶۶۳	۷۰	۱۷۷	۱۸۳	۱۰۵۹۹۴	لرستان
۴۰۵۵	۱۵۶۲	۷۱۷	۲۹۶	۵۱۹	۹۹۶۶۲	مازندران
۳۶۴۹	۳۱۱۱	۷۸	۲۵۶	۲۲۱	۷۶۲۹۹	مرکزی
۱۴۷۳	۲۵۳۰	۱۳۲	۳۵۲	۵۹۳	۷۵۱۸۴	هرمزگان
۹۴۷۹	۱۶۶۱	۱۳۲	۳۰۲	۴۳۶	۹۸۲۰۴	همدان
۱۳۵۱	۲۵۸۵	۸۴	۷۲	۱۶۳	۳۵۱۳۹	یزد
۴۳	۳۳۶	۵	۱۲	۱۱۱	۳۲۶۹	اظهار نشده استان
۵۱۱۰	۷۱۸۸	۱۵۵	۷۳۷	۶۰۲	۹۴۴۱۵	خارج از کشور
۲۲۰	۴۹۶	۳۹	۲۵۰	۵۱۲	۹۹۴۰	اظهار نشده محل اقامت قبلی

۸ - ۱- مهاجران وارد شده طی ۵ سال گذشته بر حسب جنس، استان محل اقامت قبلی و فعلی (بر اساس آخرین جابجایی انجام شده) (دنباله)

استان محل اقامت فعلی					جنس و استان محل اقامت قبلی
ایلام	بوشهر	تهران	چهارمحال و بختیاری	خراسان جنوبی	
۲۳۸۸۵	۶۵۲۹۱	۷۷۰۲۳۹	۴۱۰۲۲	۴۲۶۱۶	مرد و زن
۱۶۱	۴۷۱	۲۵۱۹۵	۶۷	۶۴	آذربایجان شرقی
۱۷۲	۳۳۸	۱۱۳۰۱	۴۰	۴۴	آذربایجان غربی
۳۱	۱۰۰	۲۰۰۵۲	۳۵	۲۶	اردبیل
۴۳۹	۲۲۵۹	۲۶۶۱۳	۷۲۳۵	۹۱۲	اصفهان
۲۲۶	۲۶۹	۴۸۲۶۵	۱۰۸	۳۶۲	البرز
۱۴۴۲۳	۱۸۵	۸۲۲۰	۷۹	۱۶	ایلام
۱۱۵	۲۸۴۸۳	۳۳۹۳	۳۸۹	۱۴۸	بوشهر
۱۶۱۵	۱۸۷۰	۲۳۱۳۳۱	۸۱۱	۱۴۶۳	تهران
۱۰۶	۱۲۶۸	۲۶۳۷	۲۵۶۸۸	۹۹	چهارمحال و بختیاری
۱۲	۸۳	۳۶۴۶	۲۲	۲۱۰۰۲	خراسان جنوبی
۸۱	۵۳۶	۳۱۲۵۷	۱۷۰	۹۷۸۹	خراسان رضوی
۹	۱۲۸	۱۰۸۳۳	۱۹	۵۶۸	خراسان شمالی
۱۷۱۶	۵۴۰۷	۲۲۰۱۳	۲۷۹۱	۲۴۴	خوزستان
۵۶	۴۱	۱۰۰۵۷	۲۳	۱۲	زنجان
۲۸	۵۷	۷۱۴۲	۴۱	۱۷۷	سمنان
۱۷	۶۱۴	۴۹۳۹	۱۷۷	۳۴۸۱	سیستان و بلوچستان
۱۸۵	۱۲۲۴۵	۱۲۴۰۵	۵۶۸	۴۸۶	فارس
۴۵	۷۹	۱۱۳۱۰	۳۸	۸۲	قزوین
۱۷۹	۳۹۹	۱۱۲۹۸	۳۴۶	۱۶۹	قم
۴۶۷	۲۱۰	۱۵۶۵۱	۳۴	۳۶	کردستان
۴۳	۲۵۴	۶۵۳۲	۱۸۰	۷۰۴	کرمان
۱۷۰۷	۳۴۳	۲۷۲۴۴	۱۰۴	۷۵	کرمانشاه
۶۵	۱۹۷۶	۲۰۶۷	۴۱۱	۴۵	کهگیلویه و بویراحمد
۴۱	۱۰۲	۱۷۷۶۵	۶۴	۷۴۳	گلستان
۱۰۵	۴۷۳	۲۳۵۶۱	۹۲	۹۲	گیلان
۹۱۵	۵۸۹	۳۹۱۵۰	۱۵۳	۶۷	لرستان
۱۰۱	۳۱۵	۲۱۰۰۷	۱۳۸	۶۵۰	مازندران
۱۸۰	۳۹۷	۲۲۷۹۸	۱۴۰	۴۴	مرکزی
۱۹۶	۱۲۲۲	۷۲۵۵	۴۳۹	۳۹۵	هرمزگان
۳۰۵	۶۵۵	۳۱۷۷۴	۸۳	۸۷	همدان
۲۴	۱۶۶	۴۳۵۳	۳۰۳	۴۲۴	یزد
۲	۷۲	۱۰۲۲	۱	۲	اظهار نشده استان
۷۷	۳۵۰۳	۴۵۴۰۵	۱۷۳	۷۵	خارج از کشور
۴۱	۱۸۲	۲۷۴۸	۶۰	۳۳	اظهار نشده محل اقامت قبلی

۸ - ۱ - مهاجران وارد شده طی ۵ سال گذشته بر حسب جنس، استان محل اقامت قبلی و فعلی (بر اساس آخرین جابجایی انجام شده) (دنباله)

استان محل اقامت فعلی						جنس و استان محل اقامت قبلی
سیستان و بلوچستان	سمنان	زنجان	خوزستان	خراسان شمالی	خراسان رضوی	
۶۳۹۴۱	۵۹۴۹۹	۴۳۸۸۶	۱۴۰۱۲۶	۳۷۲۰۹	۲۴۲۳۳۶	مرد و زن
۳۰۹	۲۸۷	۱۳۶۴	۵۱۶	۵۳	۱۰۵۳	آذربایجان شرقی
۱۴۹	۴۵۱	۱۲۴۶	۳۶۴	۵۱	۵۲۸	آذربایجان غربی
۸۱	۵۱۳	۵۱۰	۱۰۳	۳۸	۲۵۹	اردبیل
۱۲۰۵	۱۹۶۵	۲۳۵	۷۳۶۳	۲۶۶	۳۳۲۵	اصفهان
۲۱۳	۱۹۵۳	۲۱۱۱	۱۶۶۲	۴۲۶	۲۲۶۸	البرز
۴۰	۵۹۰	۳۴	۲۳۶۷	۱۸	۱۷۹	ایلام
۴۴۲	۵۰۰	۵۶	۱۹۸۸	۹۵	۷۲۷	بوشهر
۱۷۷۴	۱۵۴۳۰	۴۹۵۷	۵۱۷۴	۳۲۷۲	۱۸۶۳۵	تهران
۱۸۴	۴۵۱	۲۳	۲۶۲۸	۴۴	۳۴۴	چهارمحال و بختیاری
۲۳۹۰	۷۵۰	۲۸	۶۷	۴۳۲	۱۵۲۹۵	خراسان جنوبی
۵۴۶۹	۵۸۳۲	۲۷۴	۱۰۲۵	۷۰۵۹	۱۳۳۲۶۶	خراسان رضوی
۴۱۹	۱۲۹۲	۷۴	۱۰۱	۲۰۰۶۵	۱۱۷۸۱	خراسان شمالی
۸۶۸	۸۳۳	۲۵۵	۹۰۷۵۳	۲۱۲	۵۱۶۱	خوزستان
۵۵	۳۳۰	۲۵۳۷۲	۱۳۴	۲۸	۳۲۶	زنجان
۱۸۶	۱۲۸۸۶	۱۰۵	۱۲۸	۵۴۴	۳۰۰۹	سمنان
۳۶۵۶۹	۱۱۷۷	۹۶	۲۴۱	۷۶۰	۱۳۸۸۵	سیستان و بلوچستان
۱۹۸۱	۸۸۶	۱۵۵	۳۹۸۵	۱۹۵	۱۹۵۷	فارس
۷۵	۴۵۷	۲۰۴۹	۱۸۳	۴۶	۵۳۰	قزوین
۳۰۴	۸۱۶	۸۴۷	۱۱۱۰	۲۰۴	۱۶۶۷	قم
۸۲	۲۳۷	۱۴۸۲	۵۵۳	۶۵	۳۴۹	کردستان
۳۳۱۱	۳۰۲	۵۷	۵۶۰	۱۸۶	۳۳۲۹	کرمان
۱۴۲	۴۵۹	۲۹۸	۱۴۵۳	۵۷	۶۹۷	کرمانشاه
۱۱۳	۱۵۴	۲۱	۴۰۵۷	۱۵	۱۳۴	کهگیلویه و بویراحمد
۱۴۴۶	۴۵۹۰	۱۱۲	۲۷۰	۱۵۲۰	۴۵۲۸	گلستان
۴۹۰	۵۰۷	۷۴۱	۴۰۳	۱۴۶	۱۴۵۲	گیلان
۱۹۲	۵۲۸	۱۴۵	۵۹۵۹	۵۰	۵۴۵	لرستان
۵۸۸	۳۲۳۹	۳۵۷	۵۲۱	۶۷۷	۳۴۲۵	مازندران
۲۱۸	۶۳۱	۱۶۸	۱۰۳۴	۵۵	۵۶۳	مرکزی
۱۶۵۶	۲۶۸	۷۶	۱۰۸۶	۲۸۲	۲۵۵۱	هرمزگان
۲۵۵	۳۳۴	۳۶۴	۱۳۲۹	۵۵	۵۰۶	همدان
۴۲۹	۲۴۲	۴۸	۶۸۴	۶۷	۱۶۷۱	یزد
۲۴	۳۱۳	۱۹	۱۱۴	۵	۳۴۶	اظهار نشده استان
۵۵۲	۲۳۶	۱۸۳	۱۳۵۰	۹۵	۷۴۳۱	خارج از کشور
۱۷۳۰	۶۰	۲۴	۸۶۱	۱۲۶	۶۱۴	اظهار نشده محل اقامت قبلی

۸ - ۱ - مهاجران وارد شده طی ۵ سال گذشته بر حسب جنس، استان محل اقامت قبلی و فعلی (بر اساس آخرین جابجایی انجام شده) (دنباله)

استان محل اقامت فعلی					جنس و استان محل اقامت قبلی
کرمان	کردستان	قم	قزوین	فارس	
۶۷۰۰۵	۱۱۵۶۲	۷۳۲۶۱	۱۴۶۸۷	۲۱۷۳۰۴	مرد و زن
۲۷۹	۱۵۹۶	۲۱۹۲	۱۴۲۳	۷۷۴	آذربایجان شرقی
۲۶۲	۳۸۳۸	۸۵۳	۸۸۲	۴۶۶	آذربایجان غربی
۱۴۳	۱۵۰	۴۸۳	۳۸۸	۲۳۹	اردبیل
۱۷۱۰	۶۵۳	۴۹۶۴	۵۷۹	۵۸۵۲	اصفهان
۵۲۳	۱۴۳۵	۲۱۴۷	۴۲۸۹	۹۴۸	البرز
۷۲	۶۹۴	۵۵۴	۱۸۲	۲۱۲	ایلام
۴۴۲	۱۳۵	۷۱۴	۹۰	۹۵۴۳	بوشهر
۲۵۲۰	۷۳۶۰	۱۱۹۱۷	۷۰۳۰	۶۸۱۳	تهران
۳۰۰	۹۹	۶۴۸	۹۲	۱۳۰۹	چهارمحال و بختیاری
۲۷۹	۱۷	۴۵۱	۳۷	۲۴۵	خراسان جنوبی
۱۳۴۱	۳۱۳	۲۲۴۴	۴۲۰	۱۵۵۶	خراسان رضوی
۲۲۲	۳۲	۲۲۰	۸۸	۱۷۲	خراسان شمالی
۱۰۸۰	۹۸۱	۵۷۳۷	۶۴۷	۹۰۹۸	خوزستان
۹۲	۱۱۴۳	۱۹۶۷	۲۹۷۸	۱۶۳	زنجان
۹۱	۱۶۱	۶۴۵	۱۴۷	۲۱۶	سمنان
۲۱۶۹	۱۶۵	۶۴۰	۱۷۵	۱۸۶۸	سیستان و بلوچستان
۳۲۳۱	۴۴۲	۲۴۹۶	۲۶۳	۱۴۳۸۷۵	فارس
۱۲۳	۸۷۳	۹۰۵	۵۳۵۱۷	۲۳۶	قزوین
۶۵۹	۵۲۲	۳۹۴۲	۵۹۲	۹۸۹	قم
۱۲۵	۵۴۴۶۹	۵۴۲	۱۰۲۳	۵۳۰	کردستان
۴۱۶۹۹	۱۵۳	۱۹۱۶	۱۰۸	۳۱۲۰	کرمان
۱۷۴	۶۳۷۵	۱۵۶۲	۱۵۹۵	۷۴۹	کرمانشاه
۱۶۸	۴۵	۷۰۲	۴۰	۶۷۹۷	کهگیلویه و بویراحمد
۱۷۱	۳۰۹	۷۱۵	۱۹۶	۳۲۶	گلستان
۲۵۶	۵۲۰	۱۳۱۷	۴۷۶۴	۶۵۳	گیلان
۳۱۰	۱۲۶۶	۳۹۶۲	۴۹۴	۱۰۹۱	لرستان
۳۲۰	۵۶۷	۱۸۷۶	۶۳۵	۷۷۹	مازندران
۱۶۱	۴۱۹	۴۳۵۶	۴۵۷	۷۳۹	مرکزی
۳۸۱۳	۳۲۲	۵۳۶	۲۴۲	۷۶۱۳	هرمزگان
۲۴۵	۲۵۸۲	۴۳۰۶	۶۵۱	۱۲۱۷	همدان
۱۹۳۰	۸۱	۹۸۳	۹۹	۲۵۶۶	یزد
۲۹	۶	۱۷۷	۴	۴۳۱	اظهار نشده استان
۱۶۳۵	۸۱۹	۶۳۴۰	۵۲۳	۵۸۵۸	خارج از کشور
۴۳۱	۲۰	۲۵۲	۳۷	۲۶۱	اظهار نشده محل اقامت قبلی

۸ - ۱ - مهاجران وارد شده طی ۵ سال گذشته بر حسب جنس، استان محل اقامت قبلی و فعلی (بر اساس آخرین جابجایی انجام شده) (دنباله)

استان محل اقامت فعلی					جنس و استان محل اقامت قبلی
لرستان	گیلان	گلستان	کهگیلویه و بویراحمد	کرمانشاه	
۴۴۱۹۷	۱۱۸۶۹۸	۶۱۳۰۵	۳۵۷۴۰	۷۵۲۶۳	مرد و زن
۱۱۷	۹۶۷	۲۵۹	۲۹	۳۸۱	آذربایجان شرقی
۱۱۱	۵۸۹	۱۸۷	۲۲	۵۶۴	آذربایجان غربی
۳۷	۴۹۳۱	۹۹	۳۹	۱۱۶	اردبیل
۱۹۹۹	۱۷۱۵	۶۶۷	۱۱۲۶	۱۳۵۳	اصفهان
۱۱۴۹	۵۵۱۵	۶۸۱	۵۷	۳۰۳۹	البرز
۵۳۸	۱۵۰	۷۸	۳۱	۲۳۹۰	ایلام
۲۸۵	۸۸۲	۱۳۶	۷۷۳	۳۲۶	بوشهر
۵۳۸۴	۲۲۶۲۲	۵۹۴۰	۵۲۵	۷۰۷۰	تهران
۱۶۰	۱۴۹	۹۱	۴۸۵	۱۹۶	چهارمحال و بختیاری
۳۴	۱۰۹	۳۴۶	۱۴	۳۴	خراسان جنوبی
۱۹۷	۱۶۹۳	۳۷۷۹	۷۶	۳۹۰	خراسان رضوی
۸	۱۸۹	۱۵۵۷	۶	۲۴	خراسان شمالی
۵۲۲۱	۱۱۵۷	۴۲۳	۲۳۳۷	۲۱۲۴	خوزستان
۸۸	۱۳۲۶	۱۲۰	۱۱	۲۱۵	زنجان
۱۰۵	۳۱۶	۲۳۵۰	۲۲	۹۳	سمنان
۱۵۲	۸۶۵	۳۸۳۱	۹۶	۱۶۸	سیستان و بلوچستان
۵۰۱	۸۲۴	۳۳۶	۴۲۵۳	۴۴۴	فارس
۱۲۰	۳۲۱۱	۱۴۱	۷	۵۲۲	قزوین
۷۲۶	۱۰۵۲	۴۴۸	۲۱۴	۴۲۵	قم
۹۴۵	۶۹۹	۲۵۳	۳۰	۴۹۲۳	کردستان
۱۵۵	۴۱۹	۲۴۲	۱۰۵	۱۸۶	کرمان
۱۰۱۱	۶۳۰	۲۳۵	۴۷	۴۱۱۲۹	کرمانشاه
۱۳۸	۶۲	۲۷	۲۴۳۲۲	۱۲۹	کهگیلویه و بویراحمد
۵۷	۶۲۳	۳۳۲۸۰	۱۴	۱۴۴	گلستان
۱۲۹	۵۷۱۶۴	۶۳۰	۲۹	۲۹۸	گیلان
۲۱۸۴۴	۳۲۳	۱۲۸	۹۱	۲۶۴۲	لرستان
۱۹۰	۴۱۸۵	۳۴۹۴	۵۳	۳۷۳	مازندران
۱۰۸۲	۱۲۰۴	۱۷۰	۷۴	۱۱۱۶	مرکزی
۵۴۵	۳۵۱۶	۵۵۴	۲۷۳	۸۳۰	هرمزگان
۷۸۱	۶۳۳	۱۱۰	۲۰۸	۲۷۹۵	همدان
۲۶۶	۲۵۴	۲۰۵	۱۶۷	۲۲۳	یزد
۰	۲۱	۳	۱	۶۴	اظهار نشده استان
۹۰	۶۳۸	۳۸۴	۱۹۳	۴۳۲	خارج از کشور
۳۲	۶۵	۱۲۱	۱۰	۱۰۵	اظهار نشده محل اقامت قبلی

۸ - ۱ - مهاجران وارد شده طی ۵ سال گذشته بر حسب جنس، استان محل اقامت قبلی و فعلی (بر اساس آخرین جابجایی انجام شده) (دنباله)

استان محل اقامت فعلی					جنس و استان محل اقامت قبلی
یزد	همدان	هرمزگان	مرکزی	مازندران	
۶۷۸۱۲	۶۶۱۰۹	۹۱۱۱۶	۶۸۰۶۴	۹۸۳۷۸	مرد و زن
۱۸۳	۴۰۵	۱۰۱۹	۲۶۵	۶۵۳	آذربایجان شرقی
۱۶۶	۴۸۳	۴۹۲	۳۲۷	۳۵۸	آذربایجان غربی
۲۱۱	۱۱۱	۳۲۵	۱۳۵	۱۶۳۴	اردبیل
۶۴۲۹	۱۳۳۸	۳۱۳۰	۲۷۹۷	۱۵۶۲	اصفهان
۱۱۱۳	۲۳۰۸	۹۳۰	۱۴۷۳	۲۷۳۵	البرز
۱۱۱	۵۱۸	۶۹۱	۴۹۵	۲۶۹	ایلام
۳۰۵	۳۹۱	۱۸۱۳	۲۳۵	۳۷۳	بوشهر
۴۱۸۸	۸۹۹۴	۵۷۸۸	۹۶۷۴	۱۷۸۳۴	تهران
۱۶۲۶	۲۲۶	۱۰۷۹	۲۸۹	۲۲۵	چهارمحال و بختیاری
۱۷۵۹	۴۵	۳۱۲	۶۵	۲۴۲	خراسان جنوبی
۲۹۶۶	۳۴۴	۲۶۶۱	۵۳۰	۳۷۰۲	خراسان رضوی
۲۴۶	۴۱	۴۹۸	۲۳۹	۱۸۲۸	خراسان شمالی
۵۳۴۹	۱۹۹۴	۲۴۷۴	۲۶۱۵	۱۱۳۸	خوزستان
۷۹	۳۶۱	۱۹۸	۲۱۲	۵۱۶	زنجان
۱۴۶	۱۵۸	۲۱۸	۱۷۶	۱۸۹۳	سمنان
۴۴۴۶	۱۷۲	۲۵۰۳	۳۰۵	۹۱۳	سیستان و بلوچستان
۷۵۷۷	۷۸۵	۱۳۲۲۲	۷۱۴	۸۰۸	فارس
۱۴۱	۴۷۵	۲۰۱	۳۰۷	۷۳۰	قزوین
۹۱۶	۱۰۹۴	۳۸۷	۲۷۷۵	۱۱۵۶	قم
۱۶۲	۴۳۳۱	۳۹۳	۵۱۰	۵۱۱	کردستان
۷۳۹۵	۱۹۸	۸۶۵۸	۲۰۵	۵۰۲	کرمان
۴۵۵	۳۴۵۹	۱۳۲۰	۲۸۲۳	۸۱۱	کرمانشاه
۸۰۳	۱۷۵	۷۹۰	۲۲۹	۱۰۵	کهگیلویه و بویراحمد
۷۳۰	۹۰	۸۱۲	۳۲۳	۴۰۳۶	گلستان
۳۶۰	۴۳۴	۲۲۸۷	۹۱۲	۳۴۰۱	گیلان
۱۴۴۹	۱۸۰۸	۱۲۱۳	۴۵۲۱	۵۳۰	لرستان
۳۷۷	۴۵۴	۱۵۴۴	۴۸۴	۴۶۱۶۴	مازندران
۲۰۱	۱۷۶۹	۵۶۰	۲۹۸۴۷	۶۰۱	مرکزی
۲۴۰۸	۵۹۹	۳۱۷۰۰	۳۴۷	۱۳۸۰	هرمزگان
۲۷۰	۳۲۰۳۶	۱۰۷۸	۲۹۲۴	۶۱۱	همدان
۱۴۰۹۵	۱۶۰	۱۰۰۹	۱۶۲	۲۷۳	یزد
۴۹	۱۶	۱	۱۵	۲۵	اظهار نشده استان
۹۴۰	۲۶۰	۱۷۰۳	۱۰۸۳	۶۴۵	خارج از کشور
۱۶۱	۷۷	۱۰۷	۵۱	۲۱۴	اظهار نشده محل اقامت قبلی



۸ - ۱ - مهاجران وارد شده طی ۵ سال گذشته بر حسب جنس، استان محل اقامت قبلی و فعلی (بر اساس آخرین جابجایی انجام شده) (دنباله)

استان محل اقامت فعلی						جمع	جنس و استان محل اقامت قبلی
البرز	اصفهان	اردبیل	آذربایجان غربی	آذربایجان شرقی	اصفهان		
۱۲۱۸۹۴	۱۳۴۲۸۴	۲۴۱۹۰	۴۳۵۸۱	۶۴۸۵۶	۱۸۰۳۳۰۶	مرد.....	
۳۶۲۰	۵۱۸	۱۶۷۸	۴۹۱۸	۴۳۵۷۲	۷۵۳۴۰	آذربایجان شرقی.....	
۱۲۹۶	۳۷۵	۱۰۷۹	۲۸۸۸۴	۶۱۷۵	۵۱۳۶۳	آذربایجان غربی.....	
۱۹۹۸	۲۰۲	۱۲۹۳۷	۵۸۰	۱۷۵۹	۳۳۲۶۲	اردبیل.....	
۲۱۱۹	۶۹۹۴۸	۱۴۶	۲۵۳	۴۴۶	۱۱۶۳۰۱	اصفهان.....	
۱۹۶۱۶	۱۰۷۴	۶۱۰	۴۶۴	۱۰۵۴	۶۴۹۹۹	البرز.....	
۷۶۷	۳۵۵	۲۲	۳۷	۵۹	۱۷۵۶۲	ایلام.....	
۳۸۱	۱۳۱۷	۶۵	۱۴۳	۱۴۴	۲۹۲۶۹	بوشهر.....	
۴۲۸۱۲	۸۱۷۲	۴۲۳۱	۳۱۸۸	۵۸۵۵	۲۷۱۳۶۲	تهران.....	
۱۸۶	۹۱۲۴	۸	۲۹	۴۰	۲۹۸۱۹	چهارمحال و بختیاری.....	
۲۳۱	۳۳۰	۱۰	۴۳	۲۰	۲۴۶۳۲	خراسان جنوبی.....	
۲۱۰۴	۱۳۹۶	۱۶۹	۲۰۴	۳۹۹	۱۱۴۱۹۲	خراسان رضوی.....	
۷۵۰	۲۲۵	۱۵	۲۶	۶۰	۲۶۳۹۱	خراسان شمالی.....	
۵۵۷۱	۱۳۹۸۷	۱۲۵	۲۷۰	۳۶۵	۱۰۵۸۴۰	خوزستان.....	
۲۴۹۳	۱۹۳	۱۷۲	۲۹۴	۳۹۶	۲۶۹۲۶	زنجان.....	
۳۹۴	۲۳۶	۴۶	۶۸	۸۹	۱۶۴۵۸	سمنان.....	
۶۰۶	۱۱۶۷	۷۸	۶۳	۱۱۳	۴۴۸۰۰	سیستان و بلوچستان.....	
۱۰۱۳	۳۶۵۴	۹۸	۲۰۲	۲۵۷	۱۱۴۰۲۷	فارس.....	
۲۹۱۴	۲۸۳	۹۰	۲۶۵	۳۰۷	۴۲۰۶۶	قزوین.....	
۱۰۳۴	۱۹۲۹	۱۳۲	۲۶۰	۴۲۴	۲۰۳۵۳	قم.....	
۲۴۰۳	۵۴۴	۱۷۳	۱۳۴۲	۷۴۲	۵۰۳۵۴	کردستان.....	
۶۶۸	۱۲۲۸	۷۲	۹۴	۱۴۹	۴۱۸۹۰	کرمان.....	
۶۹۲۸	۱۴۵۰	۱۲۲	۲۵۹	۲۵۱	۵۶۳۳۲	کرمانشاه.....	
۱۸۴	۱۴۱۹	۲۲	۲۲	۲۷	۲۴۲۳۷	کهگیلویه و بویراحمد.....	
۷۹۳	۳۶۲	۵۶	۹۶	۱۱۸	۳۷۲۴۹	گلستان.....	
۳۴۵۰	۷۱۸	۱۲۴۵	۲۲۸	۳۶۶	۵۴۴۷۱	گیلان.....	
۴۴۹۳	۳۳۴۹	۳۳	۹۳	۹۰	۵۳۵۶۶	لرستان.....	
۱۸۸۲	۸۱۰	۳۷۶	۱۵۲	۲۴۸	۴۸۲۵۵	مازندران.....	
۱۷۸۱	۱۵۳۹	۴۳	۱۴۲	۱۱۰	۳۷۳۷۰	مرکزی.....	
۷۷۹	۱۳۵۷	۷۷	۱۷۹	۲۹۹	۴۰۱۹۸	هرمزگان.....	
۴۶۸۸	۸۷۵	۸۳	۱۵۸	۲۱۲	۴۸۷۳۹	همدان.....	
۶۳۰	۱۴۲۱	۴۸	۳۹	۸۷	۱۷۹۱۷	یزد.....	
۱۲	۱۲۶	۳	۷	۱۱	۱۶۹۸	اظهار نشده استان.....	
۳۱۸۷	۴۳۲۵	۱۰۰	۴۳۹	۳۵۲	۶۰۲۳۳	خارج از کشور.....	
۱۱۱	۲۷۶	۲۶	۱۴۰	۲۵۹	۵۸۳۵	اظهار نشده محل اقامت قبلی.....	



۸ - ۱- مهاجران وارد شده طی ۵ سال گذشته بر حسب جنس، استان محل اقامت قبلی و فعلی (بر اساس آخرین جابجایی انجام شده) (دنباله)

استان محل اقامت فعلی					جنس و استان محل اقامت قبلی
ایلام	بوشهر	تهران	چهارمحال و بختیاری	خراسان جنوبی	
۱۱۹۵۸	۳۷۱۸۲	۳۹۴۳۵۸	۲۰۰۵۳	۲۲۷۴۲	مرد.....
۱۲۰	۲۷۹	۱۲۹۴۶	۳۶	۴۳	آذربایجان شرقی.....
۱۱۸	۲۱۲	۶۱۱۶	۲۷	۳۷	آذربایجان غربی.....
۲۱	۶۴	۱۰۱۳۹	۱۹	۱۸	اردبیل.....
۲۴۰	۱۳۴۵	۱۲۸۲۲	۳۱۵۵	۶۶۴	اصفهان.....
۱۲۲	۱۵۴	۲۳۴۷۷	۶۲	۳۰۰	البرز.....
۶۸۶۴	۱۱۶	۴۳۰۲	۴۸	۱۰	ایلام.....
۷۴	۱۴۳۹۵	۱۷۷۷	۲۵۳	۸۸	بوشهر.....
۸۴۲	۱۰۷۸	۱۱۶۱۳۶	۴۵۰	۸۳۰	تهران.....
۶۰	۸۹۳	۱۳۸۳	۱۲۵۴۹	۶۳	چهارمحال و بختیاری.....
۶	۴۷	۱۹۶۶	۱۳	۱۰۳۵۸	خراسان جنوبی.....
۴۲	۲۸۳	۱۵۸۲۱	۹۳	۵۲۴۹	خراسان رضوی.....
۵	۷۶	۵۶۰۱	۹	۴۲۱	خراسان شمالی.....
۸۷۵	۳۴۶۳	۱۰۹۳۱	۱۴۰۹	۱۳۱	خوزستان.....
۳۲	۳۰	۴۹۷۵	۱۳	۱۰	زنجان.....
۱۸	۳۷	۳۵۴۱	۲۷	۱۰۳	سمنان.....
۹	۴۵۲	۲۶۶۴	۱۰۵	۱۷۲۱	سیستان و بلوچستان.....
۱۱۲	۶۹۰۲	۶۳۹۱	۲۷۸	۲۷۱	فارس.....
۲۳	۴۸	۵۶۳۷	۲۰	۷۳	قزوین.....
۹۳	۱۸۸	۵۵۳۲	۱۷۶	۸۱	قم.....
۲۷۸	۱۳۶	۸۱۴۳	۳۰	۲۷	کردستان.....
۲۴	۱۴۲	۳۴۳۶	۸۸	۳۵۶	کرمان.....
۸۱۴	۱۹۴	۱۴۱۲۷	۷۱	۴۱	کرمانشاه.....
۳۵	۱۱۷۶	۱۱۹۰	۱۸۵	۲۶	کهگیلویه و بویراحمد.....
۲۴	۶۰	۹۰۳۹	۳۵	۶۳۱	گلستان.....
۵۴	۲۷۶	۱۱۱۱۲	۴۷	۵۸	گیلان.....
۴۹۵	۳۹۰	۲۰۱۲۰	۸۵	۳۷	لرستان.....
۵۷	۱۹۳	۱۰۲۵۶	۷۲	۵۵۵	مازندران.....
۱۱۸	۲۸۷	۱۱۰۲۲	۷۴	۲۷	مرکزی.....
۱۰۹	۷۰۲	۳۷۷۴	۲۵۹	۱۷۲	هرمزگان.....
۱۹۴	۴۱۱	۱۵۸۵۸	۴۲	۴۵	همدان.....
۱۴	۹۱	۲۳۶۴	۱۶۸	۲۳۴	یزد.....
۱	۵۹	۵۳۵	۱	۲	اظهار نشده استان.....
۴۲	۲۸۹۷	۲۹۸۸۹	۱۲۰	۴۲	خارج از کشور.....
۲۳	۱۰۶	۱۳۳۶	۳۴	۱۸	اظهار نشده محل اقامت قبلی.....



۸ - ۱- مهاجران وارد شده طی ۵ سال گذشته بر حسب جنس، استان محل اقامت قبلی و فعلی (بر اساس آخرین جابجایی انجام شده) (دنباله)

استان محل اقامت فعلی						جنس و استان محل اقامت قبلی
سیستان و بلوچستان	سمنان	زنجان	خوزستان	خراسان شمالی	خراسان رضوی	
۳۵۷۷۷	۲۹۲۷۲	۲۲۴۷۵	۶۷۹۸۸	۱۸۵۷۷	۱۲۲۷۲۱	مرد.....
۱۸۵	۱۶۷	۷۰۵	۲۹۷	۳۲	۵۶۷	آذربایجان شرقی .....
۸۴	۲۷۲	۷۵۰	۲۱۷	۳۶	۳۳۱	آذربایجان غربی .....
۶۱	۲۸۷	۳۱۰	۵۲	۲۸	۱۲۸	اردبیل .....
۹۰۹	۸۸۱	۱۲۱	۳۵۹۱	۱۳۸	۱۷۲۵	اصفهان .....
۱۰۸	۹۰۱	۹۹۱	۸۴۳	۲۱۵	۱۱۳۰	البرز .....
۳۱	۳۰۹	۱۶	۱۰۷۶	۱۲	۸۴	ایلام .....
۳۶۰	۲۳۷	۳۴	۱۰۲۶	۶۱	۳۸۴	بوشهر .....
۱۱۱۶	۷۲۸۲	۲۴۲۵	۲۷۳۶	۱۷۱۰	۹۶۱۱	تهران .....
۱۱۶	۱۶۹	۱۱	۱۲۶۶	۲۹	۱۷۹	چهارمحال و بختیاری .....
۱۰۹۶	۳۵۲	۱۵	۴۱	۲۲۹	۷۶۷۶	خراسان جنوبی .....
۳۳۵۰	۳۱۵۳	۱۵۴	۵۳۲	۳۳۷۹	۶۶۶۴۹	خراسان رضوی .....
۲۴۲	۶۱۹	۶۸	۵۹	۹۹۱۲	۵۶۲۰	خراسان شمالی .....
۷۷۶	۳۳۴	۱۳۴	۴۲۸۱۸	۱۲۷	۲۶۳۳	خوزستان .....
۳۴	۱۵۰	۱۳۰۱۲	۷۰	۱۷	۱۷۴	زنجان .....
۱۰۰	۶۲۸۵	۴۹	۶۷	۲۹۴	۱۶۰۶	سمنان .....
۱۸۵۴۱	۶۳۹	۵۵	۱۵۵	۴۶۸	۷۶۰۹	سیستان و بلوچستان .....
۱۴۶۸	۳۹۹	۷۴	۱۹۷۰	۱۱۰	۹۵۹	فارس .....
۴۸	۲۲۸	۹۵۴	۹۸	۲۶	۲۷۷	قزوین .....
۱۷۱	۳۸۷	۴۳۱	۵۶۱	۱۱۲	۸۵۸	قم .....
۵۴	۱۳۵	۸۱۵	۲۹۳	۳۸	۲۲۰	کردستان .....
۱۴۲۹	۱۵۳	۲۶	۳۱۲	۱۰۰	۱۵۵۴	کرمان .....
۷۴	۲۱۹	۱۴۸	۷۵۳	۴۱	۳۷۱	کرمانشاه .....
۶۳	۹۶	۱۳	۱۹۷۳	۸	۷۰	کهگیلویه و بویراحمد .....
۶۸۴	۲۴۲۴	۵۴	۱۵۷	۶۷۶	۲۲۹۶	گلستان .....
۳۰۳	۲۲۴	۳۷۸	۲۰۳	۸۲	۷۰۶	گیلان .....
۱۲۲	۲۷۶	۸۱	۲۹۴۰	۲۷	۳۱۹	لرستان .....
۳۸۰	۱۵۶۷	۱۸۵	۲۵۸	۳۳۸	۱۸۲۷	مازندران .....
۱۷۵	۳۰۰	۸۴	۵۶۵	۲۶	۲۹۵	مرکزی .....
۱۲۲۶	۱۲۶	۳۹	۶۱۶	۱۷۱	۱۳۴۶	هرمزگان .....
۱۶۵	۱۹۲	۱۸۳	۷۲۶	۳۰	۲۵۸	همدان .....
۲۳۷	۱۳۳	۲۸	۳۵۰	۳۹	۸۴۳	یزد .....
۲۱	۲۲۱	۱۴	۵۳	۲	۱۲۱	اظهار نشده استان .....
۳۹۱	۱۲۱	۱۰۵	۸۸۰	۵۴	۴۰۰۴	خارج از کشور .....
۱۶۵۷	۳۴	۱۳	۴۳۴	۱۰	۲۹۱	اظهار نشده محل اقامت قبلی .....

۸ - ۱- مهاجران وارد شده طی ۵ سال گذشته بر حسب جنس، استان محل اقامت قبلی و فعلی (بر اساس آخرین جابجایی انجام شده) (دنباله)

استان محل اقامت فعلی					جنس و استان محل اقامت قبلی
کرمان	کردستان	قم	قزوین	فارس	
۳۵۳۶۳	۴۵۷۹۲	۳۶۱۷۳	۴۱۸۱۶	۱۱۱۱۲۹	مرد.....
۱۷۶	۱۰۶۸	۱۰۶۳	۶۷۳	۴۲۴	آذربایجان شرقی .....
۱۶۴	۲۰۸۰	۴۰۷	۴۶۱	۲۸۸	آذربایجان غربی .....
۸۳	۱۰۰	۲۴۴	۲۰۶	۱۴۵	اردبیل .....
۱۱۰۱	۴۰۴	۲۳۱۴	۲۹۷	۲۹۵۳	اصفهان .....
۳۲۳	۷۲۶	۱۰۰۹	۲۰۰۲	۴۵۷	البرز .....
۳۷	۳۶۷	۲۶۳	۹۲	۱۰۸	ایلام .....
۳۴۱	۷۹	۳۳۸	۴۷	۴۷۶۴	بوشهر .....
۱۴۶۴	۴۰۲۹	۵۸۱۲	۳۳۵۶	۳۵۳۵	تهران .....
۱۸۰	۵۸	۲۹۹	۵۰	۷۶۲	چهارمحال و بختیاری .....
۱۶۲	۱۰	۲۲۵	۲۰	۱۵۴	خراسان جنوبی .....
۶۸۸	۲۲۶	۱۰۹۸	۲۰۳	۸۱۴	خراسان رضوی .....
۱۱۴	۱۹	۱۱۱	۵۰	۹۷	خراسان شمالی .....
۷۶۶	۵۶۷	۲۸۲۸	۳۱۵	۴۷۶۸	خوزستان .....
۴۴	۶۹۷	۹۷۰	۱۴۴۰	۷۵	زنجان .....
۴۷	۹۴	۳۱۹	۷۵	۱۱۳	سمنان .....
۱۲۰۱	۹۴	۳۳۳	۱۰۰	۱۱۸۹	سیستان و بلوچستان .....
۱۸۰۸	۲۶۰	۱۲۱۹	۱۲۹	۷۱۷۷۰	فارس .....
۶۹	۴۵۴	۴۲۹	۲۶۷۲۴	۱۳۳	قزوین .....
۳۲۰	۲۷۰	۲۰۱۱	۲۷۳	۵۰۸	قم .....
۸۷	۲۶۹۸۴	۲۷۰	۵۴۵	۳۳۵	کردستان .....
۲۰۲۹۴	۱۱۰	۸۵۸	۵۶	۱۶۷۲	کرمان .....
۱۰۴	۳۱۴۸	۷۸۴	۸۱۰	۴۰۹	کرمانشاه .....
۱۲۲	۳۰	۳۴۳	۲۲	۳۶۰۵	کهگیلویه و بویراحمد .....
۸۲	۱۸۴	۳۴۰	۹۸	۱۸۱	گلستان .....
۱۲۵	۳۱۲	۶۳۴	۲۲۳۸	۳۲۱	گیلان .....
۱۹۵	۷۳۷	۱۹۸۱	۲۴۲	۶۰۷	لرستان .....
۱۸۴	۳۲۴	۸۷۸	۲۹۸	۳۹۳	مازندران .....
۸۵	۲۲۱	۲۰۲۳	۲۲۳	۴۱۳	مرکزی .....
۲۴۲۲	۱۸۵	۲۸۵	۱۲۹	۴۰۰۲	هرمزگان .....
۱۳۷	۱۳۷۹	۲۱۵۶	۳۲۰	۶۷۰	همدان .....
۱۰۱۰	۵۱	۵۰۰	۵۰	۱۲۸۱	یزد .....
۱۹	۴	۱۶۵	۲	۱۸۲	اظهار نشده استان .....
۱۱۹۹	۵۱۱	۳۴۷۲	۲۵۲	۳۸۶۳	خارج از کشور .....
۲۱۰	۱۰	۱۹۱	۱۸	۱۳۸	اظهار نشده محل اقامت قبلی .....

۸ - ۱ - مهاجران وارد شده طی ۵ سال گذشته بر حسب جنس، استان محل اقامت قبلی و فعلی (بر اساس آخرین جابجایی انجام شده) (دنباله)

استان محل اقامت فعلی					جنس و استان محل اقامت قبلی
لرستان	گیلان	گلستان	کهگیلویه و بویراحمد	کرمانشاه	
۲۱۸۰۴	۵۸۴۲۳	۲۹۲۰۹	۱۷۷۵۲	۳۷۵۴۶	مرد.....
۶۷	۵۰۳	۱۳۲	۱۴	۲۱۸	آذربایجان شرقی .....
۶۴	۳۵۶	۱۰۳	۱۲	۳۵۹	آذربایجان غربی .....
۱۷	۲۴۲۴	۶۳	۱۸	۶۰	اردبیل .....
۹۸۷	۸۵۲	۳۰۹	۵۳۹	۶۶۸	اصفهان .....
۵۹۲	۲۷۰۵	۳۴۲	۳۳	۱۵۱۷	البرز .....
۲۴۹	۸۵	۵۰	۱۶	۱۱۳۲	ایلام .....
۱۵۲	۴۵۵	۶۹	۳۹۴	۱۷۱	بوشهر .....
۲۷۸۳	۱۱۵۵۱	۳۰۲۷	۲۹۶	۳۶۳۹	تهران .....
۸۲	۷۱	۴۷	۲۵۸	۱۲۷	چهارمحال و بختیاری .....
۱۸	۶۰	۱۸۵	۹	۱۹	خراسان جنوبی .....
۱۰۶	۸۳۷	۱۸۰۱	۴۰	۲۱۸	خراسان رضوی .....
۴	۹۲	۷۱۹	۴	۸	خراسان شمالی .....
۲۵۵۵	۶۰۹	۱۹۴	۱۰۹۳	۱۱۲۱	خوزستان .....
۴۴	۶۴۵	۵۷	۷	۱۴۲	زنجان .....
۵۶	۱۶۴	۱۲۰۲	۱۵	۵۴	سمنان .....
۸۳	۴۷۳	۱۹۰۶	۵۸	۱۰۰	سیستان و بلوچستان .....
۲۲۵	۴۱۰	۱۶۶	۱۹۰۶	۲۳۲	فارس .....
۷۳	۱۵۸۱	۷۶	۲	۲۸۵	قزوین .....
۳۶۱	۵۲۷	۲۲۱	۱۱۴	۲۱۶	قم .....
۴۹۱	۴۱۱	۱۳۴	۱۷	۲۵۴۴	کردستان .....
۸۸	۱۸۸	۱۱۹	۴۸	۸۴	کرمان .....
۴۴۷	۳۲۹	۱۲۳	۲۳	۱۹۹۶۱	کرمانشاه .....
۷۷	۳۸	۱۴	۱۲۱۷۲	۸۷	کهگیلویه و بویراحمد .....
۲۸	۳۰۸	۱۵۵۲۹	۹	۹۲	گلستان .....
۶۰	۲۷۳۲۱	۲۷۸	۲۱	۱۴۶	گیلان .....
۱۰۶۱۴	۱۷۰	۵۹	۵۷	۱۳۳۰	لرستان .....
۹۱	۱۹۲۴	۱۵۰۹	۲۵	۱۹۹	مازندران .....
۵۵۴	۵۹۴	۸۷	۵۱	۵۶۹	مرکزی .....
۲۹۲	۱۸۵۲	۲۷۶	۱۵۳	۴۳۹	هرمزگان .....
۳۳۷	۳۱۳	۵۱	۱۰۸	۱۳۳۷	همدان .....
۱۳۹	۱۳۳	۱۰۸	۹۲	۱۱۹	یزد .....
۰	۸	۱	۱	۶۰	اظهار نشده استان .....
۴۸	۳۹۷	۱۹۶	۱۴۱	۲۴۰	خارج از کشور .....
۲۰	۳۷	۵۶	۶	۵۳	اظهار نشده محل اقامت قبلی .....

۸ - ۱ - مهاجران وارد شده طی ۵ سال گذشته بر حسب جنس، استان محل اقامت قبلی و فعلی (بر اساس آخرین جابجایی انجام شده) (دنباله)

استان محل اقامت فعلی					جنس و استان محل اقامت قبلی
یزد	همدان	هرمزگان	مرکزی	مازندران	
۳۴۰۴۷	۳۲۲۰۱	۴۸۶۱۵	۳۳۶۰۵	۴۷۹۲۴	مرد.....
۹۴	۲۳۹	۵۰۶	۱۵۷	۳۲۳	آذربایجان شرقی .....
۱۱۲	۲۹۸	۲۸۰	۱۸۲	۱۸۸	آذربایجان غربی .....
۱۲۱	۷۵	۱۹۲	۶۷	۸۴۴	اردبیل .....
۳۰۳۸	۵۹۶	۱۷۱۳	۱۲۹۷	۷۳۰	اصفهان .....
۵۵۷	۱۱۱۹	۴۹۲	۷۰۵	۱۲۹۹	البرز.....
۶۹	۲۴۶	۳۵۲	۲۳۹	۱۴۹	ایلام .....
۱۵۴	۱۹۳	۱۰۳۵	۱۳۰	۲۰۸	بوشهر .....
۲۱۴۸	۴۵۴۰	۳۰۸۲	۴۷۴۴	۸۸۸۲	تهران .....
۸۱۲	۱۰۲	۵۹۹	۱۵۲	۱۱۵	چهارمحال و بختیاری .....
۹۱۰	۲۶	۲۴۰	۴۰	۱۲۱	خراسان جنوبی .....
۱۵۲۵	۱۸۹	۱۳۹۵	۲۴۸	۱۸۲۷	خراسان رضوی .....
۱۳۲	۲۴	۲۷۲	۱۲۱	۹۱۶	خراسان شمالی .....
۲۷۳۶	۹۸۳	۱۵۱۴	۱۲۷۷	۵۶۵	خوزستان .....
۴۰	۲۰۶	۱۲۴	۱۱۹	۲۵۱	زنجان .....
۷۳	۷۶	۱۳۳	۹۷	۹۸۰	سمنان .....
۲۳۹۶	۹۲	۱۶۷۳	۱۶۷	۴۹۰	سیستان و بلوچستان .....
۳۶۶۸	۳۹۴	۶۸۶۹	۳۷۴	۴۳۹	فارس .....
۶۱	۲۴۴	۱۱۲	۱۶۹	۳۶۳	قزوین .....
۴۴۸	۵۳۳	۱۹۶	۱۴۲۶	۵۶۰	قم .....
۱۰۰	۲۲۴۶	۲۳۵	۲۸۴	۲۹۷	کردستان .....
۳۵۹۰	۹۸	۴۴۷۷	۱۱۷	۲۶۰	کرمان .....
۲۳۲	۱۵۱۷	۶۸۵	۱۴۷۷	۴۲۰	کرمانشاه .....
۴۶۶	۹۵	۴۶۲	۱۳۴	۶۱	کهگیلویه و بویراحمد .....
۳۸۵	۴۱	۳۹۴	۱۶۱	۱۹۱۲	گلستان .....
۱۸۴	۲۰۰	۱۱۵۴	۴۲۱	۱۶۰۶	گیلان .....
۷۵۴	۸۰۱	۶۰۲	۲۱۸۸	۲۷۹	لرستان .....
۱۸۲	۲۴۵	۷۸۸	۲۳۵	۲۱۸۲۴	مازندران .....
۱۰۱	۷۹۸	۲۹۹	۱۴۴۵۵	۳۰۹	مرکزی .....
۱۲۳۶	۳۲۲	۱۶۴۵۴	۱۹۵	۷۲۵	هرمزگان .....
۱۴۴	۱۵۳۶۷	۵۵۵	۱۴۳۸	۳۰۷	همدان .....
۶۸۸۶	۹۰	۵۱۰	۷۹	۱۴۳	یزد .....
۳۶	۴	۰	۷	۲۰	اظهار نشده استان .....
۵۷۵	۱۵۸	۱۱۵۶	۶۷۸	۳۹۹	خارج از کشور .....
۸۲	۴۴	۶۵	۲۵	۱۱۲	اظهار نشده محل اقامت قبلی .....

۸ - ۱ - مهاجران وارد شده طی ۵ سال گذشته بر حسب جنس، استان محل اقامت قبلی و فعلی (بر اساس آخرین جابجایی انجام شده) (دنباله)

استان محل اقامت فعلی						جنس و استان محل اقامت قبلی
البرز	اصفهان	اردبیل	آذربایجان غربی	آذربایجان شرقی	جمع	
۱۲۳۱۳۵	۱۳۳۴۳۱	۲۲۶۷۵	۴۳۸۷۷	۶۵۲۶۱	۱۷۶۱۴۲۹	زن
۳۶۷۳	۴۰۵	۱۵۱۰	۴۴۲۹	۴۴۵۱۰	۷۳۵۷۵	آذربایجان شرقی
۱۲۱۵	۲۶۹	۵۵۴	۳۰۶۶۳	۶۲۰۴	۴۹۶۳۵	آذربایجان غربی
۲۱۳۱	۱۳۹	۱۳۴۹۰	۴۰۷	۱۷۸۵	۳۲۹۵۵	اردبیل
۲۳۵۳	۷۱۶۸۶	۱۰۲	۲۱۲	۴۳۲	۱۱۹۰۸۷	اصفهان
۱۹۶۰۹	۱۱۲۳	۵۷۵	۴۸۲	۱۱۰۰	۶۶۹۱۳	البرز
۷۲۵	۳۳۴	۲۵	۴۸	۵۱	۱۷۹۹۷	ایلام
۳۷۴	۱۲۴۱	۴۱	۱۴۰	۱۳۷	۲۷۴۹۳	بوشهر
۴۳۰۹۵	۷۷۹۱	۳۳۹۸	۲۶۸۵	۵۶۴۱	۲۶۵۴۹۷	تهران
۱۹۳	۹۹۳۴	۱۱	۲۵	۳۲	۳۰۲۰۹	چهارمحال و بختیاری
۲۱۰	۲۶۶	۷	۱۳	۱۹	۲۴۲۳۳	خراسان جنوبی
۲۲۲۳	۱۲۶۲	۹۷	۱۷۳	۳۷۷	۱۱۱۱۸۲	خراسان رضوی
۷۱۳	۱۸۹	۶	۲۲	۴۵	۲۶۳۱۹	خراسان شمالی
۵۸۸۲	۱۴۷۰۴	۱۰۱	۲۵۱	۳۳۲	۱۰۸۳۷۶	خوزستان
۲۶۲۲	۲۰۲	۱۱۶	۲۰۲	۳۷۲	۲۶۰۳۹	زنجان
۴۱۰	۲۱۳	۲۸	۵۷	۷۵	۱۶۱۹۸	سمنان
۶۰۶	۷۱۲	۳۶	۴۳	۶۹	۳۹۱۱۷	سیستان و بلوچستان
۱۰۸۳	۳۷۵۰	۶۷	۱۹۱	۲۴۲	۱۱۱۳۴۹	فارس
۳۲۱۱	۲۶۶	۷۲	۲۱۹	۲۹۳	۴۲۲۵۷	قزوین
۱۱۰۲	۱۶۷۶	۱۱۳	۲۴۰	۴۲۳	۲۰۲۱۶	قم
۲۲۹۳	۳۳۱	۱۰۱	۱۶۲۲	۵۰۱	۴۸۳۱۱	کردستان
۷۰۳	۱۲۹۱	۳۶	۵۹	۱۵۷	۴۳۰۸۶	کرمان
۶۸۵۴	۱۲۵۸	۸۰	۲۹۷	۲۳۴	۵۶۳۵۵	کرمانشاه
۱۴۰	۱۲۲۸	۱۲	۲۴	۱۳	۲۲۴۴۴	کهگیلویه و بویراحمد
۸۲۳	۳۵۲	۵۵	۷۶	۱۱۴	۳۸۶۰۳	گلستان
۴۱۳۹	۷۵۵	۱۴۱۹	۱۹۲	۴۳۱	۵۹۶۸۸	گیلان
۴۴۴۳	۳۳۱۴	۳۷	۸۴	۹۳	۵۲۴۲۸	لرستان
۲۱۷۳	۷۵۲	۳۴۱	۱۴۴	۲۷۱	۵۱۴۰۷	مازندران
۱۸۶۸	۱۵۷۲	۳۵	۱۱۴	۱۱۱	۳۸۹۲۹	مرکزی
۶۹۴	۱۱۷۳	۵۵	۱۷۳	۲۹۴	۳۴۹۸۶	هرمزگان
۴۷۹۱	۷۸۶	۴۹	۱۴۴	۲۲۴	۴۹۴۶۵	همدان
۷۲۱	۱۱۶۴	۳۶	۳۳	۷۶	۱۷۲۲۲	یزد
۳۱	۲۱۰	۲	۵	۱۰۰	۱۵۷۱	اظهار نشده استان
۱۹۲۳	۲۸۶۳	۵۵	۲۹۸	۲۵۰	۳۴۱۸۲	خارج از کشور
۱۰۹	۲۲۰	۱۳	۱۱۰	۲۵۳	۴۱۰۵	اظهار نشده محل اقامت قبلی



۸ - ۱- مهاجران وارد شده طی ۵ سال گذشته بر حسب جنس، استان محل اقامت قبلی و فعلی (بر اساس آخرین جابجایی انجام شده) (دنباله)

استان محل اقامت فعلی					جنس و استان محل اقامت قبلی
خراسان جنوبی	چهارمحال و بختیاری	تهران	بوشهر	ایلام	
۱۹۸۷۴	۲۰۹۶۹	۳۷۵۸۸۱	۲۸۱۰۹	۱۱۹۲۷	زن
۲۱	۳۱	۱۲۲۴۹	۱۹۲	۴۱	آذربایجان شرقی
۷	۱۳	۵۱۸۵	۱۲۶	۵۴	آذربایجان غربی
۸	۱۶	۹۹۱۳	۳۶	۱۰	اردبیل
۲۴۸	۴۰۸۰	۱۳۷۹۱	۹۱۴	۱۹۹	اصفهان
۶۲	۴۶	۲۴۷۸۸	۱۱۵	۱۰۴	البرز
۶	۳۱	۳۹۱۸	۶۹	۷۵۵۹	ایلام
۶۰	۱۳۶	۱۶۱۶	۱۴۰۸۸	۴۱	بوشهر
۶۳۳	۳۶۱	۱۱۵۱۹۵	۷۹۲	۷۷۳	تهران
۳۶	۱۳۱۳۹	۱۲۵۴	۳۷۵	۴۶	چهارمحال و بختیاری
۱۰۶۴۴	۹	۱۶۸۰	۳۶	۶	خراسان جنوبی
۴۵۴۰	۷۷	۱۵۴۳۶	۲۵۳	۳۹	خراسان رضوی
۱۴۷	۱۰	۵۲۳۲	۵۲	۴	خراسان شمالی
۱۱۳	۱۳۸۲	۱۱۰۸۲	۱۹۴۴	۸۴۱	خوزستان
۲	۱۰	۵۰۸۲	۱۱	۲۴	زنجان
۷۴	۱۴	۳۶۰۱	۲۰	۱۰	سمنان
۱۷۶۰	۷۲	۲۲۷۵	۱۶۲	۸	سیستان و بلوچستان
۲۱۵	۲۹۰	۶۰۱۴	۵۳۴۳	۷۳	فارس
۹	۱۸	۵۶۷۳	۳۱	۲۲	قزوین
۸۸	۱۷۰	۵۷۶۶	۲۱۱	۸۶	قم
۹	۴	۷۵۰۸	۷۴	۱۸۹	کردستان
۳۴۸	۹۲	۳۰۹۶	۱۱۲	۱۹	کرمان
۳۴	۳۳	۱۳۱۱۷	۱۴۹	۸۹۳	کرمانشاه
۱۹	۲۲۶	۸۷۷	۸۰۰	۳۰	کهگیلویه و بویراحمد
۱۱۲	۲۹	۸۷۲۶	۴۲	۱۷	گلستان
۳۴	۴۵	۱۲۴۴۹	۱۹۷	۵۱	گیلان
۳۰	۶۸	۱۹۰۳۰	۱۹۹	۴۲۰	لرستان
۹۵	۶۶	۱۰۷۵۱	۱۲۲	۴۴	مازندران
۱۷	۶۶	۱۱۷۷۶	۱۱۰	۶۲	مرکزی
۲۲۳	۱۸۰	۳۴۸۱	۵۲۰	۸۷	هرمزگان
۴۲	۴۱	۱۵۹۱۶	۲۴۴	۱۱۱	همدان
۱۹۰	۱۳۵	۱۹۸۹	۷۵	۱۰	یزد
۰	۰	۴۸۷	۱۳	۱	اظهار نشده استان
۳۳	۵۳	۱۵۵۱۶	۶۰۶	۳۵	خارج از کشور
۱۵	۲۶	۱۴۱۲	۷۶	۱۸	اظهار نشده محل اقامت قبلی

۸- ۱- مهاجران وارد شده طی ۵ سال گذشته بر حسب جنس، استان محل اقامت قبلی و فعلی (بر اساس آخرین جابجایی انجام شده) (دنباله)

استان محل اقامت فعلی						جنس و استان محل اقامت قبلی
سیستان و بلوچستان	سمنان	زنجان	خوزستان	خراسان شمالی	خراسان رضوی	
۲۸۱۶۴	۳۰۲۲۷	۲۱۴۱۱	۷۲۱۳۸	۱۸۶۳۲	۱۱۹۶۱۵	زن
۱۲۴	۱۲۰	۶۵۹	۲۱۹	۲۱	۴۸۶	آذربایجان شرقی
۶۵	۱۷۹	۴۹۶	۱۴۷	۱۵	۱۹۷	آذربایجان غربی
۲۰	۲۲۶	۲۰۰	۵۱	۱۰	۱۳۱	اردبیل
۲۹۶	۱۰۸۴	۱۱۴	۳۷۷۲	۱۲۸	۱۶۰۰	اصفهان
۱۰۵	۱۰۵۲	۱۱۲۰	۸۱۹	۲۱۱	۱۱۳۸	البرز
۹	۲۸۱	۱۸	۱۲۹۱	۶	۹۵	ایلام
۸۲	۲۶۳	۲۲	۹۶۲	۳۴	۳۴۳	بوشهر
۶۵۸	۸۱۴۸	۲۵۳۲	۲۴۳۸	۱۵۶۲	۹۰۲۴	تهران
۶۸	۲۸۲	۱۲	۱۳۶۲	۱۵	۱۶۵	چهارمحال و بختیاری
۱۲۹۴	۳۹۸	۱۳	۲۶	۲۰۳	۷۶۱۹	خراسان جنوبی
۲۱۱۹	۲۶۷۹	۱۲۰	۴۹۳	۳۶۸۰	۶۶۶۱۷	خراسان رضوی
۱۷۷	۶۷۳	۶	۴۲	۱۰۱۵۳	۶۱۶۱	خراسان شمالی
۹۲	۴۹۹	۱۲۱	۴۷۹۳۵	۸۵	۲۵۲۸	خوزستان
۲۱	۱۸۰	۱۲۳۶۰	۶۴	۱۱	۱۵۲	زنجان
۸۶	۶۶۰۱	۵۶	۶۱	۲۵۰	۱۴۰۳	سمنان
۱۸۰۲۸	۵۳۸	۴۱	۸۶	۲۹۲	۶۲۷۶	سیستان و بلوچستان
۵۱۳	۴۸۷	۸۱	۲۰۱۵	۸۵	۹۹۸	فارس
۲۷	۲۲۹	۱۰۹۵	۸۵	۲۰	۲۵۳	قزوین
۱۳۳	۴۲۹	۴۱۶	۵۴۹	۹۲	۸۰۹	قم
۲۸	۱۰۲	۶۶۷	۲۶۰	۲۷	۱۲۹	کردستان
۱۸۸۲	۱۴۹	۳۱	۲۴۸	۸۶	۱۷۷۵	کرمان
۶۸	۲۴۰	۱۵۰	۷۰۰	۱۶	۳۲۶	کرمانشاه
۵۰	۵۸	۸	۲۰۸۴	۷	۶۴	کهگیلویه و بویراحمد
۷۶۲	۲۱۶۶	۵۸	۱۱۳	۸۴۴	۲۲۳۲	گلستان
۱۸۷	۲۸۳	۳۶۳	۲۰۰	۶۴	۷۴۶	گیلان
۷۰	۲۵۲	۶۴	۳۰۱۹	۲۳	۲۲۶	لرستان
۲۰۸	۱۶۷۲	۱۷۲	۲۶۳	۳۳۹	۱۵۹۸	مازندران
۴۳	۳۳۱	۸۴	۴۶۹	۲۹	۲۶۸	مرکزی
۴۳۰	۱۴۲	۳۷	۴۷۰	۱۱۱	۱۲۰۵	هرمزگان
۹۰	۱۴۲	۱۸۱	۶۰۳	۲۵	۲۴۸	همدان
۱۹۲	۱۰۹	۲۰	۳۳۴	۲۸	۸۲۸	یزد
۳	۹۲	۵	۶۱	۳	۲۲۵	اظهار نشده استان
۱۶۱	۱۱۵	۷۸	۴۷۰	۴۱	۳۴۲۷	خارج از کشور
۷۳	۲۶	۱۱	۴۲۷	۱۱۶	۳۲۳	اظهار نشده محل اقامت قبلی



۸ - ۱- مهاجران وارد شده طی ۵ سال گذشته بر حسب جنس، استان محل اقامت قبلی و فعلی (بر اساس آخرین جابجایی انجام شده) (دنباله)

استان محل اقامت فعلی					جنس و استان محل اقامت قبلی
کرمان	کردستان	قم	قزوین	فارس	
۳۱۶۴۲	۴۲۷۷۰	۳۷۰۸۹	۴۲۸۷۱	۱۰۶۱۷۵	زن
۱۰۳	۵۲۸	۱۱۲۹	۷۵۰	۳۵۰	آذربایجان شرقی
۹۸	۱۷۵۸	۴۴۶	۴۲۱	۱۷۸	آذربایجان غربی
۶۰	۵۰	۲۳۹	۱۸۲	۹۴	اردبیل
۶۰۹	۲۴۹	۲۶۵۰	۲۸۲	۲۸۹۹	اصفهان
۲۰۰	۷۰۹	۱۱۳۸	۲۲۸۷	۴۹۱	البرز
۳۵	۳۲۷	۲۹۱	۹۰	۱۰۴	ایلام
۱۰۱	۵۶	۳۷۶	۴۳	۴۷۷۹	بوشهر
۱۰۵۶	۳۳۳۱	۶۱۰۵	۳۶۷۴	۳۲۷۸	تهران
۱۲۰	۴۱	۳۴۹	۴۲	۵۴۷	چهارمحال و بختیاری
۱۱۷	۷	۲۲۶	۱۷	۹۱	خراسان جنوبی
۶۵۳	۸۷	۱۱۴۶	۲۱۷	۷۴۲	خراسان رضوی
۱۰۸	۱۳	۱۰۹	۳۸	۷۵	خراسان شمالی
۳۱۴	۴۱۴	۲۹۰۹	۳۳۲	۴۳۳۰	خوزستان
۴۸	۴۴۶	۹۹۷	۱۵۳۸	۸۸	زنجان
۴۴	۶۷	۳۲۶	۷۲	۱۰۳	سمنان
۹۶۸	۷۱	۳۰۷	۷۵	۶۷۹	سیستان و بلوچستان
۱۴۲۳	۱۸۲	۱۲۷۷	۱۳۴	۷۲۱۰۵	فارس
۵۴	۴۱۹	۴۷۶	۲۶۷۹۳	۱۰۳	قزوین
۳۳۹	۲۵۲	۱۹۳۱	۳۱۹	۴۸۱	قم
۳۸	۲۷۴۸۵	۲۷۲	۴۷۸	۱۹۵	کردستان
۲۱۴۰۵	۴۳	۱۰۵۸	۵۲	۱۴۴۸	کرمان
۷۰	۳۲۲۷	۷۷۸	۷۸۵	۳۴۰	کرمانشاه
۴۶	۱۵	۳۵۹	۱۸	۳۱۹۲	کهگیلویه و بویراحمد
۸۹	۱۲۵	۳۷۵	۹۸	۱۴۵	گلستان
۱۳۱	۲۰۸	۶۸۳	۲۵۲۶	۳۳۲	گیلان
۱۱۵	۵۲۹	۱۹۸۱	۲۵۲	۴۸۴	لرستان
۱۳۶	۲۴۳	۹۹۸	۳۳۷	۳۸۶	مازندران
۷۶	۱۹۸	۲۳۳۳	۲۳۴	۳۲۶	مرکزی
۱۳۹۱	۱۳۷	۲۵۱	۱۱۳	۳۶۱۱	هرمزگان
۱۰۸	۱۲۰۳	۲۱۵۰	۳۳۱	۵۴۷	همدان
۹۲۰	۳۰	۴۸۳	۴۹	۱۲۸۵	یزد
۱۰	۲	۱۲	۲	۲۴۹	اظهار نشده استان
۴۳۶	۳۰۸	۲۸۶۸	۲۷۱	۱۹۹۵	خارج از کشور
۲۲۱	۱۰	۶۱	۱۹	۱۲۳	اظهار نشده محل اقامت قبلی

۸ - ۱ - مهاجران وارد شده طی ۵ سال گذشته بر حسب جنس، استان محل اقامت قبلی و فعلی (بر اساس آخرین جابجایی انجام شده) (دنباله)

استان محل اقامت فعلی					جنس و استان محل اقامت قبلی
لرستان	گیلان	گلستان	کهگیلویه و بویراحمد	کرمانشاه	
۲۲۳۹۳	۶۰۲۷۵	۳۲۰۹۶	۱۷۹۸۸	۳۷۷۱۷	زن
۵۰	۴۶۴	۱۲۷	۱۵	۱۶۳	آذربایجان شرقی
۴۷	۲۳۳	۸۴	۱۰	۲۰۵	آذربایجان غربی
۲۰	۲۵۰۷	۳۶	۲۱	۵۶	اردبیل
۱۰۱۲	۸۶۳	۳۵۸	۵۸۷	۶۸۵	اصفهان
۵۵۷	۲۸۱۰	۳۳۹	۲۴	۱۵۲۲	البرز
۲۸۹	۶۵	۲۸	۱۵	۱۲۵۸	ایلام
۱۳۳	۴۲۷	۶۷	۳۷۹	۱۵۵	بوشهر
۲۶۰۱	۱۱۰۷۱	۲۹۱۳	۲۲۹	۳۴۳۱	تهران
۷۸	۷۸	۴۴	۲۲۷	۶۹	چهارمحال و بختیاری
۱۶	۴۹	۱۶۱	۵	۱۵	خراسان جنوبی
۹۱	۸۵۶	۱۹۷۸	۳۶	۱۷۲	خراسان رضوی
۴	۹۷	۸۳۸	۲	۱۶	خراسان شمالی
۲۶۶۶	۵۴۸	۲۲۹	۱۲۴۴	۱۰۰۳	خوزستان
۴۴	۶۸۱	۶۳	۴	۷۳	زنجان
۴۹	۱۵۲	۱۱۴۸	۷	۳۹	سمنان
۶۹	۳۹۲	۱۹۲۵	۳۸	۶۸	سیستان و بلوچستان
۲۷۶	۴۱۴	۱۷۰	۲۳۴۷	۲۱۲	فارس
۴۷	۱۶۳۰	۶۵	۵	۲۳۷	قزوین
۳۶۵	۵۲۵	۲۲۷	۱۰۰	۲۰۹	قم
۴۵۴	۲۸۸	۱۱۹	۱۳	۲۳۷۹	کردستان
۶۷	۲۳۱	۱۲۳	۵۷	۱۰۲	کرمان
۵۶۴	۳۰۱	۱۱۲	۲۴	۲۱۱۶۸	کرمانشاه
۶۱	۲۴	۱۳	۱۲۱۵۰	۴۲	کهگیلویه و بویراحمد
۲۹	۳۱۵	۱۷۷۵۱	۵	۵۲	گلستان
۶۹	۲۹۸۴۳	۳۵۲	۸	۱۵۲	گیلان
۱۱۲۳۰	۱۵۳	۶۹	۳۴	۱۳۱۲	لرستان
۹۹	۲۲۶۱	۱۹۸۵	۲۸	۱۷۴	مازندران
۵۲۸	۶۱۰	۸۳	۲۳	۵۴۷	مرکزی
۲۵۳	۱۶۶۴	۲۷۸	۱۲۰	۳۹۱	هرمزگان
۴۴۴	۳۲۰	۵۹	۱۰۰	۱۴۵۸	همدان
۱۲۷	۱۲۱	۹۷	۷۵	۱۰۴	یزد
۰	۱۳	۲	۰	۴	اظهار نشده استان
۴۲	۲۴۱	۱۸۸	۵۲	۱۹۲	خارج از کشور
۱۲	۲۸	۶۵	۴	۵۲	اظهار نشده محل اقامت قبلی

۸ - ۱ - مهاجران وارد شده طی ۵ سال گذشته بر حسب جنس، استان محل اقامت قبلی و فعلی (بر اساس آخرین جابجایی انجام شده) (دنباله)

استان محل اقامت فعلی					جنس و استان محل اقامت قبلی
یزد	همدان	هرمزگان	مرکزی	مازندران	
۳۳۷۶۵	۳۳۹۰۸	۴۲۵۰۱	۳۴۴۵۹	۵۰۴۵۴	زن
۸۹	۱۶۶	۵۱۳	۱۰۸	۳۳۰	آذربایجان شرقی
۵۴	۱۸۵	۲۱۲	۱۴۵	۱۷۰	آذربایجان غربی
۹۰	۳۶	۱۳۳	۶۸	۷۹۰	اردبیل
۳۳۹۱	۷۴۲	۱۴۱۷	۱۵۰۰	۸۳۲	اصفهان
۵۵۶	۱۱۸۹	۴۳۸	۷۶۸	۱۴۳۶	البرز
۴۲	۲۷۲	۳۳۹	۲۵۶	۱۲۰	ایلام
۱۵۱	۱۹۸	۷۷۸	۱۰۵	۱۶۵	بوشهر
۲۰۴۰	۴۴۵۴	۲۷۰۶	۴۹۳۰	۸۹۵۲	تهران
۸۱۴	۱۲۴	۴۸۰	۱۳۷	۱۱۰	چهارمحال و بختیاری
۸۴۹	۱۹	۷۲	۲۵	۱۲۱	خراسان جنوبی
۱۴۴۱	۱۵۵	۱۲۶۶	۲۸۲	۱۸۷۵	خراسان رضوی
۱۱۴	۱۷	۲۲۶	۱۱۸	۹۱۲	خراسان شمالی
۲۶۱۳	۱۰۱۱	۹۶۰	۱۳۳۸	۵۷۳	خوزستان
۳۹	۱۵۵	۷۴	۹۳	۲۶۵	زنجان
۷۳	۸۲	۸۵	۷۹	۹۱۳	سمنان
۲۰۵۰	۸۰	۸۳۰	۱۳۸	۴۲۳	سیستان و بلوچستان
۳۹۰۹	۳۹۱	۶۳۵۳	۳۴۰	۳۶۹	فارس
۸۰	۲۳۱	۸۹	۱۳۸	۳۶۷	قزوین
۴۶۸	۵۶۱	۱۹۱	۱۳۴۹	۵۹۶	قم
۶۲	۲۰۸۵	۱۵۸	۲۲۶	۲۱۴	کردستان
۳۸۰۵	۱۰۰	۴۱۸۱	۸۸	۲۴۲	کرمان
۲۲۳	۱۹۴۲	۶۳۵	۱۳۴۶	۳۹۱	کرمانشاه
۳۳۷	۸۰	۳۲۸	۹۵	۴۴	کهگیلویه و بویراحمد
۳۴۵	۴۹	۴۱۸	۱۶۲	۲۱۲۴	گلستان
۱۷۶	۲۳۴	۱۱۳۳	۴۹۱	۱۷۹۵	گیلان
۶۹۵	۱۰۰۷	۶۱۱	۲۳۳۳	۲۵۱	لرستان
۱۹۵	۲۰۹	۷۵۶	۲۴۹	۲۴۳۴۰	مازندران
۱۰۰	۹۷۱	۲۶۱	۱۵۳۹۲	۲۹۲	مرکزی
۱۱۷۲	۲۷۷	۱۵۲۴۶	۱۵۲	۶۵۵	هرمزگان
۱۲۶	۱۶۶۶۹	۵۲۳	۱۴۸۶	۳۰۴	همدان
۷۲۰۹	۷۰	۴۹۹	۸۳	۱۳۰	یزد
۱۳	۱۲	۱	۸	۵	اظهار نشده استان
۳۶۵	۱۰۲	۵۴۷	۴۰۵	۲۴۶	خارج از کشور
۷۹	۳۳	۴۲	۲۶	۱۰۲	اظهار نشده محل اقامت قبلی

۸ - ۱ - مهاجران وارد شده طی ۵ سال گذشته بر حسب جنس، استان محل اقامت قبلی و فعلی (بر اساس آخرین جابجایی انجام شده) (دنباله)

استان محل اقامت فعلی						جنس و استان محل اقامت قبلی
البرز	اصفهان	اردبیل	آذربایجان غربی	آذربایجان شرقی	جمع	
۱۵۴۳۴	۳۱۵۶۹	۹۲۷۶	۲۸۳۳۳	۲۴۱۶۱	۷۳۶۲۵۳	مرد و زن
۱۵۲	۱۴۴	۶۰۵	۲۴۷۴	۱۵۸۴۲	۲۲۹۷۷	آذربایجان شرقی
۱۰۲	۶۴	۴۱۸	۳۰۰۹۸	۲۸۱۹	۳۶۹۵۶	آذربایجان غربی
۱۲۲	۱۵	۵۰۳۹	۷۰۰	۳۴۴	۹۸۷۴	اردبیل
۲۱۳	۲۰۵۱۴	۲۹	۱۲۹	۹۲	۲۹۹۰۰	اصفهان
۷۱۷۷	۲۳۴	۱۲۰	۲۲۳	۳۵۵	۱۷۹۲۷	البرز
۲۱	۵۲	۲	۴۲	۱۶	۴۷۴۵	ایلام
۷	۱۹۹	۱۱	۳۴	۹	۱۲۳۹۶	بوشهر
۳۲۹۰	۲۴۰۱	۱۶۱۸	۶۵۲	۲۸۶۶	۸۶۴۷۲	تهران
۱۴	۱۱۶۸	۲	۴۶	۷	۸۱۰۷	چهارمحال و بختیاری
۵۶	۸۷	۳	۱۳	۱۲	۱۵۸۵۴	خراسان جنوبی
۳۲۱	۳۸۵	۲۳	۳۵۲	۱۴۵	۷۶۲۸۰	خراسان رضوی
۷۴	۳۰	۱	۳۵	۹	۱۲۰۰۴	خراسان شمالی
۲۳۵	۱۱۱۶	۱۹	۲۱۶	۶۵	۲۶۶۷۰	خوزستان
۱۵۵	۹۶	۱۳۸	۲۰۷	۵۰	۹۰۱۴	زنجان
۲۷	۲۶	۱۳	۴۲	۴	۷۳۹۷	سمنان
۱۰۰	۷۷۱	۱۲	۵۱	۴۴	۲۸۳۶۷	سیستان و بلوچستان
۶۲	۶۳۲	۱۷	۹۳	۴۶	۴۰۰۳۶	فارس
۳۲۹	۲۶	۳۲	۱۷۶	۷۹	۱۰۲۲۵	قزوین
۹۷	۳۲۹	۱۷	۶۰	۲۰۱	۷۷۴۵	قم
۲۲۵	۳۸	۸۵	۹۵۲	۵۹۲	۲۵۰۲۳	کردستان
۳۶	۱۹۶	۲۷	۸۶	۲۴	۲۷۹۲۹	کرمان
۳۶۷	۱۱۴	۱۱۴	۲۸۴	۴۴	۱۶۲۱۳	کرمانشاه
۸	۳۰۰	۳	۲۵	۲	۱۹۱۰۶	کهگیلویه و بویراحمد
۱۷۳	۴۹	۱۲	۷۶	۵۲	۳۰۹۶۲	گلستان
۲۳۵	۳۶	۴۲۸	۴۱۷	۶۵	۲۹۶۰۰	گیلان
۲۳۱	۳۶۱	۱۴۴	۸۶	۱۰	۱۵۸۸۷	لرستان
۱۴۶	۱۳۱	۱۰۸	۱۷۰	۴۱	۳۶۸۱۳	مازندران
۹۷	۲۲۶	۱۳	۴۳	۱۵	۱۰۴۹۱	مرکزی
۳۱	۲۱۷	۱۷	۲۴	۳۶	۲۰۰۹۶	هرمزگان
۲۴۷	۱۷۵	۱۰۱	۱۷۲	۳۰	۱۳۵۶۶	همدان
۶۵	۲۲۴	۱۳	۱۷	۲۴	۸۲۸۰	یزد
۱	۲۲	۵	۷۷	۱	۳۸۷	اظهار نشده استان
۱۰۰۹	۱۱۴۶	۳۲	۸۳	۲۹	۱۶۴۱۴	خارج از کشور
۹	۴۵	۵۵	۱۷۸	۱۹۱	۲۵۴۰	اظهار نشده محل اقامت قبلی



۸ - ۱ - مهاجران وارد شده طی ۵ سال گذشته بر حسب جنس، استان محل اقامت قبلی و فعلی (بر اساس آخرین جابجایی انجام شده) (دنباله)

استان محل اقامت فعلی					جنس و استان محل اقامت قبلی
خراسان جنوبی	چهارمحال و بختیاری	تهران	بوشهر	ایلام	
۱۹۷۴۹	۶۱۳۹	۷۴۶۸۶	۲۲۰۴۰	۵۲۹۹	مرد و زن
۷۵	۲	۱۴۲۹	۱۳۰	۱۹	آذربایجان شرقی
۲۰	۰	۶۰۲	۹۰	۲۹	آذربایجان غربی
۱۷	۱	۱۵۳۳	۷۲	۱۶	اردبیل
۱۴۸	۱۳۸۲	۱۰۱۶	۵۹۰	۶۳	اصفهان
۴۲	۲	۲۶۲۰	۴۲	۵۲	البرز
۵	۳	۲۸۱	۶۲	۲۸۱۵	ایلام
۷	۶۵	۵۹	۹۷۹۰	۹	بوشهر
۵۱۷	۴۷	۴۱۳۶۸	۳۶۳	۲۹۲	تهران
۱۱	۳۶۰۳	۶۸	۹۹۵	۳۶	چهارمحال و بختیاری
۱۲۴۵۷	۱	۲۸۸	۲۱	۱	خراسان جنوبی
۳۶۶۹	۷	۲۱۵۷	۱۰۴	۴۴	خراسان رضوی
۶۲۱	۲	۹۰۱	۴۳	۵	خراسان شمالی
۲۹	۵۵۹	۶۳۲	۱۹۲۸	۵۹۲	خوزستان
۱۱	۱	۷۶۴	۲۲	۴	زنجان
۳۶	۴	۵۸۲	۱۸	۰	سمنان
۱۱۴۲	۲۳	۶۳۹	۳۳۱	۲۰	سیستان و بلوچستان
۴۶	۵۱	۳۲۹	۳۷۶۹	۳۲	فارس
۴	۳	۶۶۹	۸	۱۲	قزوین
۲۵	۲۹	۸۳۴	۸۵	۱۷	قم
۳	۳	۷۷۱	۲۹	۳۸	کردستان
۱۶۹	۶	۲۸۱	۱۵۷	۴	کرمان
۷	۵	۱۲۷۷	۱۲۶	۳۹۶	کرمانشاه
۱۲	۱۷۴	۵۷	۸۰۰	۲۶	کهگیلویه و بویراحمد
۳۱۱	۶	۲۴۹۳	۳۳	۱۷	گلستان
۱۱	۶	۸۴۳	۹۲	۱۰	گیلان
۱۰	۵	۱۹۸۶	۲۰۶	۵۴۹	لرستان
۱۶۵	۴	۸۶۰	۸۶	۱۶	مازندران
۲۱	۱۰	۱۰۶۳	۶۳	۳۰	مرکزی
۳۳	۵۲	۱۵۲	۲۳۷	۳۵	هرمزگان
۲۴	۳	۱۸۷۴	۱۲۳	۷۶	همدان
۹۲	۲۱	۱۲۹	۲۹	۱۳	یزد
۱	۲	۱۳	۴۷	۱	اظهار نشده استان
۳	۴۳	۵۷۸۵	۱۱۰۲	۱۶	خارج از کشور
۵	۱۴	۳۳۱	۴۴۷	۱۴	اظهار نشده محل اقامت قبلی

۸ - ۱ - مهاجران وارد شده طی ۵ سال گذشته بر حسب جنس، استان محل اقامت قبلی و فعلی (بر اساس آخرین جابجایی انجام شده) (دنباله)

استان محل اقامت فعلی						جنس و استان محل اقامت قبلی
سیستان و بلوچستان	سمنان	زنجان	خوزستان	خراسان شمالی	خراسان رضوی	
۱۸۸۴۲	۱۱۹۶۹	۱۱۹۱۰	۲۱۵۱۹	۱۲۲۹۰	۲۲۵۲۳	مرد و زن
۲۴	۳۳	۳۵۲	۸۹	۱۶	۴۸	آذربایجان شرقی
۴۱	۸۹	۲۷۴	۷۰	۲۰	۲۸	آذربایجان غربی
۲۷	۲۰	۱۳۶	۲۰	۶	۲۲	اردبیل
۶۹	۱۸۶	۱۱۲	۵۷۴	۵۵	۲۸۲	اصفهان
۱۱	۱۲۳	۹۹۸	۱۵۲	۱۲۳	۲۷۲	البرز
۵	۲۲	۳۸	۱۵۱	۲	۱۰	ایلام
۳۲	۶	۱۰	۲۰۲	۴	۳۳	بوشهر
۹۱	۲۱۲۶	۱۳۳۳	۳۱۰	۱۲۱۵	۲۶۰۶	تهران
۸	۱۶	۷۱	۶۷۴	۱۲	۱۷	چهارمحال و بختیاری
۱۱۷	۸۶	۵	۱۳	۶۲	۱۹۶۳	خراسان جنوبی
۷۸۵	۱۲۴۴	۶۹	۱۷۹	۱۸۶۷	۶۰۶۰۲	خراسان رضوی
۸۴	۱۶۵	۱۲	۱۶	۷۶۳۸	۱۰۴۱	خراسان شمالی
۴۹	۳۶	۱۲۱	۱۴۶۴۲	۴۶	۲۶۸	خوزستان
۹	۲۰	۶۱۱۴	۱۵	۴	۱۵	زنجان
۲۷	۴۵۴۵	۱۶	۱	۱۲۲	۳۹۳	سمنان
۱۶۰۸۸	۲۸۳	۲۵	۹۶	۱۳۳	۲۳۹۶	سیستان و بلوچستان
۷۰	۷۵	۷۸	۴۹۴	۴۹	۶۵	فارس
۸	۲۹	۷۵۱	۱۵	۵	۴۰	قزوین
۳۴	۸۸	۱۸۶	۸۹	۳۷	۱۴۲	قم
۲	۴۶	۲۶۳	۳۲	۹	۳۰	کردستان
۳۱۳	۴۱	۳۳	۳۴۳	۴۹	۱۸۳	کرمان
۶	۹۳	۹۵	۲۵۹	۱۳	۵۴	کرمانشاه
۶	۱۱	۲۳	۹۱۴	۷	۵	کهگیلویه و بویراحمد
۱۷۱	۱۵۸۰	۳۰	۳۷	۳۴۷	۵۷۵	گلستان
۲۰	۳۵	۲۷۰	۱۵	۲۲	۶۹	گیلان
۸	۴۳	۶۸	۱۱۰۷	۱۲	۳۲	لرستان
۶۹	۴۵۷	۸۸	۵۸	۲۹۱	۳۰۵	مازندران
۴	۱۲۹	۵۹	۱۳۲	۲۳	۵۳	مرکزی
۶۸	۱۸	۱۸	۱۵۸	۳۱	۹۷	هرمزگان
۱۶	۱۴۷	۱۲۸	۲۴۳	۳۵	۲۳	همدان
۶۱	۱۷	۱۰	۱۲۶	۱۳	۲۸۱	یزد
۳۸	۰	۰	۳	۲	۲۳	اظهار نشده استان
۳۰۱	۱۵۸	۱۱۴	۲۸۴	۶	۳۲۹	خارج از کشور
۱۸۰	۲	۱۰	۷۶	۱۴	۲۲۱	اظهار نشده محل اقامت قبلی

۸ - ۱ - مهاجران وارد شده طی ۵ سال گذشته بر حسب جنس، استان محل اقامت قبلی و فعلی (بر اساس آخرین جابجایی انجام شده) (دنباله)

استان محل اقامت فعلی					جنس و استان محل اقامت قبلی
کرمان	کردستان	قم	قزوین	فارس	
۲۷۹۳۹	۲۴۱۸۹	۴۵۵۲	۱۱۶۳۳	۳۵۸۷۱	مرد و زن
۲۱	۲۵۴	۱۲	۸۶	۴۹	آذربایجان شرقی
۱۶	۵۸۲	۲۳	۱۹۹	۴۲	آذربایجان غربی
۴۳	۶۷	۰	۲۹	۵۲	اردبیل
۹۵	۶۰	۱۳۰	۸۴	۵۶۲	اصفهان
۴۱	۱۹۶	۴۲	۹۴۴	۳۲	البرز
۵	۹۶	۰	۳	۱۷	ایلام
۱۲	۵	۴	۵	۹۸۴	بوشهر
۱۴۳	۱۰۱۴	۵۲۰	۲۱۷۶	۲۰۵	تهران
۶۶	۱۳	۳	۵	۱۵۲	چهارمحال و بختیاری
۵۳	۱	۳	۹	۱۰	خراسان جنوبی
۱۲۲	۱۰	۹۴	۱۸۳	۹۰	خراسان رضوی
۷	۴	۶	۲۳	۱۲	خراسان شمالی
۱۰۷	۱۳۰	۲۵	۳۴	۶۲۶	خوزستان
۰	۲۴۰	۳۸	۲۷۸	۹	زنجان
۱۹	۳۸	۱	۲۷	۱۶	سمنان
۷۰۳	۲۵	۲۴	۱۲۱	۲۴۳	سیستان و بلوچستان
۲۳۲	۵۰	۱۶	۳۵	۲۸۶۰۳	فارس
۱۵	۱۰۳	۱۹	۶۱۱۳	۵	قزوین
۹۷	۴۹	۲۷۶۴	۹۵	۱۰۵	قم
۳	۱۹۶۰۱	۱۰	۷۰	۶۰	کردستان
۲۲۹۸۹	۱۲	۱۵	۴۹	۲۶۵	کرمان
۱۸	۷۸۹	۱۱	۱۵۵	۵۷	کرمانشاه
۸	۳	۱	۵	۷۳۴	کهگیلویه و بویراحمد
۵۲	۲۶	۲۹	۱۳۹	۲۳	گلستان
۱۰	۵۸	۷	۲۷۰	۲۷	گیلان
۲۹	۱۷۵	۱۴	۹۵	۶۵	لرستان
۹	۴۹	۲۱	۱۰۷	۶۴	مازندران
۲۰	۶۳	۱۸۱	۷۰	۵۷	مرکزی
۷۵۰	۲۱	۱۱	۱۴	۹۵۳	هرمزگان
۱۷	۳۹۸	۳۴	۸۴	۵۸	همدان
۵۵۳	۱۰	۱۷	۱۰	۲۹۲	یزد
۷	۰	۴	۳	۵۱	اظهار نشده استان
۱۴۶۳	۴۲	۴۳۸	۹۸	۱۲۵۵	خارج از کشور
۲۱۴	۵	۳۵	۱۵	۹۶	اظهار نشده محل اقامت قبلی

۸ - ۱ - مهاجران وارد شده طی ۵ سال گذشته بر حسب جنس، استان محل اقامت قبلی و فعلی (بر اساس آخرین جابجایی انجام شده) (دنباله)

استان محل اقامت فعلی					جنس و استان محل اقامت قبلی
لرستان	گیلان	گلستان	کهگیلویه و بویراحمد	کرمانشاه	
۱۳۷۲۸	۳۹۱۸۶	۲۷۹۴۷	۱۸۱۶۸	۱۹۴۲۵	مرد و زن
۲۳	۱۸۶	۱۹	۹	۴۱۹	آذربایجان شرقی
۶۸	۱۴۸	۱۳	۱۵	۵۶۶	آذربایجان غربی
۹	۹۵۵	۸	۱۴	۸۴	اردبیل
۴۸۶	۳۸۳	۸۸	۳۴۴	۳۴۸	اصفهان
۱۳۶	۱۶۹۷	۱۳۹	۱۵	۲۳۷	البرز
۲۶۲	۱۱	۵	۵	۵۲۵	ایلام
۳۴	۹۳	۲۱	۲۲۰	۲۲	بوشهر
۸۵۳	۵۹۰۹	۱۳۸۴	۷۱	۹۸۱	تهران
۱۰۲	۱۳	۲	۱۷۲	۱۴۷	چهارمحال و بختیاری
۲	۹	۹۰	۵	۱۶	خراسان جنوبی
۹۷	۳۱۵	۶۱۱	۴۱	۴۷۷	خراسان رضوی
۷	۲۳	۳۱۶	۲	۲۳	خراسان شمالی
۱۴۶۶	۱۶۱	۴۴	۴۳۷	۱۲۵۶	خوزستان
۲۱	۲۳۳	۲۰	۱	۲۲۸	زنجان
۲۲	۵۵	۶۰۲	۳	۳۰	سمنان
۴۰	۹۰	۱۸۴۱	۱۹	۵۰	سیستان و بلوچستان
۱۴۵	۱۳۱	۲۶	۹۸۳	۲۵۴	فارس
۱۹	۱۲۱۰	۳۵	۱۳	۱۶۳	قزوین
۱۰۸	۲۶۵	۸۶	۲۶	۸۴	قم
۱۳۰	۱۱۰	۳۱	۱۸	۹۱۸	کردستان
۳۰	۷۷	۴۹	۲۰	۱۰۹	کرمان
۴۴۹	۱۰۴	۱۷	۳۱	۱۰۲۱۸	کرمانشاه
۵۷	۱۶	۱	۱۵۳۴۲	۲۷	کهگیلویه و بویراحمد
۲۵	۱۱۳	۲۱۶۸۶	۲۱	۱۴۷	گلستان
۳۳	۲۵۰۴۰	۴۹	۲۹	۱۲۸	گیلان
۸۵۶۵	۴۱	۱۱	۲۳	۸۲۲	لرستان
۵۷	۹۹۱	۴۵۹	۴۱	۲۲۳	مازندران
۱۹۶	۳۴۰	۲۹	۱۵	۱۹۷	مرکزی
۶۳	۲۸۴	۸۳	۵۱	۴۴	هرمزگان
۱۴۹	۷۷	۱۳	۱۷	۵۴۹	همدان
۳۰	۴۱	۹۰	۵۵	۱۸	یزد
۱	۱	۲	۳	۴۴	اظهار نشده استان
۸	۵۰	۳۰	۸۶	۳۹	خارج از کشور
۳۵	۱۴	۴۷	۲۱	۳۲	اظهار نشده محل اقامت قبلی



۸ - ۱ - مهاجران وارد شده طی ۵ سال گذشته بر حسب جنس، استان محل اقامت قبلی و فعلی (بر اساس آخرین جابجایی انجام شده) (دنباله)

استان محل اقامت فعلی					جنس و استان محل اقامت قبلی
یزد	همدان	هرمزگان	مرکزی	مازندران	
۱۴۳۹۱	۱۳۶۷۷	۲۵۲۲۲	۱۴۶۲۵	۴۹۸۹۱	مرد و زن
۶۱	۵۶	۸۰	۱۱۰	۱۵۸	آذربایجان شرقی
۸۶	۱۵۳	۲۹	۱۲۴	۱۲۸	آذربایجان غربی
۹۰	۲۹	۳۹	۲۰	۳۴۵	اردبیل
۵۷۷	۱۲۲	۳۰۶	۲۵۵	۶۰۶	اصفهان
۱۳۴	۳۹۸	۷۵	۲۶۹	۱۰۲۶	البرز
۴۲	۶۹	۳۲	۷۰	۷۶	ایلام
۹۵	۵۲	۲۷۲	۲۴	۷۶	بوشهر
۱۵۹۰	۱۵۱۹	۲۳۳	۲۹۷۰	۵۸۰۹	تهران
۱۸۳	۱۴	۲۵۹	۱۴۸	۸۰	چهارمحال و بختیاری
۲۰۶	۴	۱۳۴	۱۴	۱۱۳	خراسان جنوبی
۳۱۸	۴۲	۱۸۱	۱۴۷	۱۵۹۹	خراسان رضوی
۳۲	۱۶	۴۱	۲۳	۷۹۲	خراسان شمالی
۳۳۷	۲۸۲	۶۲۴	۲۴۶	۳۴۲	خوزستان
۱۹	۷۱	۴۰	۴۳	۱۴۸	زنجان
۲۲	۲۹	۳۰	۱۹	۶۲۸	سمنان
۱۲۴۰	۶۶	۱۱۳۳	۵۵	۵۶۳	سیستان و بلوچستان
۹۷۵	۱۱۲	۲۲۵۰	۷۱	۲۴۵	فارس
۱۷	۵۰	۱۱	۵۹	۲۰۷	قزوین
۱۶۰	۵۰۹	۳۶	۷۴۶	۳۴۵	قم
۳۸	۵۲۱	۲۸	۸۹	۲۷۸	کردستان
۶۵۱	۳۳	۱۵۰۶	۴۴	۱۳۲	کرمان
۶۳	۶۳۲	۴۸	۱۳۶	۲۳۱	کرمانشاه
۱۱۹	۱۲	۱۵۰	۲۳۰	۲۸	کهگیلویه و بویراحمد
۱۰۴	۲۴	۸۶	۱۲۲	۲۴۰۳	گلستان
۵۴	۳۶	۸۱	۱۷۵	۱۰۲۹	گیلان
۱۵۵	۲۷۱	۹۱	۴۹۷	۱۷۵	لرستان
۸۴	۳۷	۵۹	۳۶۹	۳۱۲۴۸	مازندران
۴۴	۲۸۱	۲۸	۶۸۱۷	۱۷۲	مرکزی
۱۶۲	۴۳	۱۶۰۲۸	۴۷	۳۱۸	هرمزگان
۵۶	۸۰۹۸	۴۱	۳۱۶	۲۴۲	همدان
۵۷۸۹	۱۵	۷۱	۶۴	۹۰	یزد
۱۰	۴	۱۱	۴	۶	اظهار نشده استان
۸۶۳	۵	۱۱۶۳	۲۸۸	۱۴۶	خارج از کشور
۱۵	۷۲	۲۶	۱۴	۱۰۷	اظهار نشده محل اقامت قبلی

۸ - ۱ - مهاجران وارد شده طی ۵ سال گذشته بر حسب جنس، استان محل اقامت قبلی و فعلی (بر اساس آخرین جابجایی انجام شده) (دنباله)

استان محل اقامت فعلی						جنس و استان محل اقامت قبلی
البرز	اصفهان	اردبیل	آذربایجان غربی	آذربایجان شرقی	جمع	
۱۱۴۰	۱۷۵۱۷	۵۶۵۳	۲۰۷۸۶	۱۳۲۸۳	۴۰۷۰۸۱	مرد.....
۸۱	۸۶	۴۸۳	۱۷۱۱	۷۹۸۴	۱۲۸۹۰	آذربایجان شرقی .....
۵۹	۵۰	۳۹۹	۱۴۵۵۸	۲۰۰۲	۱۹۵۹۷	آذربایجان غربی .....
۷۶	۱۲	۲۵۵۱	۶۲۱	۱۶۱	۵۵۷۵	اردبیل .....
۱۰۳	۱۰۵۶۶	۲۵	۹۰	۵۸	۱۶۶۰۱	اصفهان .....
۳۶۳۰	۱۳۸	۶۷	۱۶۵	۱۸۸	۹۶۹۳	البرز .....
۱۱	۳۲	۲	۲۸	۸	۲۹۱۰	ایلام .....
۳	۱۰۷	۱۱	۱۷	۵	۶۸۹۵	بوشهر .....
۱۷۱۴	۱۳۴۵	۱۰۰۹	۴۴۸	۱۵۶۲	۴۸۲۵۲	تهران .....
۸	۶۲۶	۲	۴۵	۷	۴۸۷۸	چهارمحال و بختیاری .....
۲۸	۵۷	۲	۱۳	۱۲	۸۹۹۳	خراسان جنوبی .....
۱۶۳	۲۴۴	۱۹	۳۱۶	۱۲۰	۴۲۲۱۵	خراسان رضوی .....
۳۱	۱۷	۱	۳۱	۶	۶۴۳۱	خراسان شمالی .....
۱۳۵	۶۶۸	۱۸	۱۷۷	۴۸	۱۶۳۴۹	خوزستان .....
۸۴	۸۸	۱۲۷	۱۷۴	۳۲	۴۷۸۲	زنجان .....
۱۴	۱۵	۱۱	۳۷	۱	۴۰۹۲	سمنان .....
۴۹	۶۸۴	۱۱	۴۷	۳۱	۱۶۴۷۹	سیستان و بلوچستان .....
۳۸	۳۹۱	۱۳	۶۲	۲۲	۲۲۰۸۲	فارس .....
۱۶۲	۱۸	۲۳	۱۳۵	۵۲	۵۴۹۸	قزوین .....
۴۵	۱۹۶	۹	۳۸	۱۰۶	۴۲۲۹	قم .....
۱۲۷	۳۲	۷۹	۶۴۵	۵۳۱	۱۳۴۹۳	کردستان .....
۱۳	۱۲۶	۱۹	۸۰	۱۵	۱۴۷۶۳	کرمان .....
۱۹۵	۶۲	۱۰۲	۲۲۴	۳۴	۹۳۲۴	کرمانشاه .....
۵	۱۶۲	۳	۲۵	۲	۱۰۱۶۶	کهگیلویه و بویراحمد .....
۸۵	۲۱	۷	۶۴	۳۳	۱۴۸۶۹	گلستان .....
۱۲۶	۲۲	۲۶۶	۳۸۹	۴۲	۱۵۱۷۰	گیلان .....
۱۵۱	۲۲۰	۱۴۴	۷۱	۵	۹۳۴۲	لرستان .....
۶۷	۸۰	۶۸	۱۴۶	۲۴	۱۸۸۴۰	مازندران .....
۵۲	۱۴۰	۱۲	۳۳	۱۰	۵۷۴۶	مرکزی .....
۱۵	۱۱۸	۱۱	۱۶	۲۰	۱۰۸۲۴	هرمزگان .....
۱۳۷	۹۷	۱۰۰	۱۵۴	۱۷	۷۴۱۶	همدان .....
۳۳	۱۳۷	۱۱	۱۴	۱۴	۴۶۶۹	یزد .....
۱	۱۹	۳	۷۴	۰	۳۲۱	اظهار نشده استان .....
۶۹۶	۹۸۴	۲۰	۳۴	۲۰	۱۲۰۹۳	خارج از کشور .....
۳	۲۷	۲۵	۱۰۴	۱۱۱	۱۶۰۴	اظهار نشده محل اقامت قبلی .....

۸ - ۱ - مهاجران وارد شده طی ۵ سال گذشته بر حسب جنس، استان محل اقامت قبلی و فعلی (بر اساس آخرین جابجایی انجام شده) (دنباله)

استان محل اقامت فعلی					جنس و استان محل اقامت قبلی
ایلام	بوشهر	تهران	چهارمحال و بختیاری	خراسان جنوبی	
۳۵۹۷	۱۵۵۱۹	۴۰۴۳۵	۳۰۱۱	۱۲۶۴۱	مرد.....
۱۷	۱۱۳	۷۶۷	۲	۷۴	آذربایجان شرقی .....
۲۹	۷۴	۳۵۶	۰	۱۶	آذربایجان غربی .....
۱۵	۶۹	۸۰۹	۱	۱۶	اردبیل .....
۵۵	۵۱۰	۵۴۶	۷۵۰	۱۲۸	اصفهان .....
۳۶	۳۵	۱۴۳۳	۱	۲۸	البرز .....
۱۵۹۵	۴۹	۱۵۰	۱	۵	ایلام .....
۶	۵۴۴۳	۲۷	۴۲	۲	بوشهر .....
۱۷۴	۳۱۳	۲۱۵۲۱	۲۹	۳۳۹	تهران .....
۳۴	۹۳۲	۴۷	۱۶۰۱	۱۱	چهارمحال و بختیاری .....
۱	۲۰	۱۴۰	۱	۷۰۱۲	خراسان جنوبی .....
۴۲	۸۵	۱۱۵۴	۲	۲۸۴۹	خراسان رضوی .....
۵	۴۱	۴۶۳	۱	۵۹۴	خراسان شمالی .....
۵۱۵	۱۶۷۸	۳۶۳	۲۸۱	۲۶	خوزستان .....
۴	۱۹	۴۲۶	۱	۱۱	زنجان .....
۰	۱۶	۳۳۵	۲	۲۹	سمنان .....
۱۸	۲۹۹	۳۵۶	۱۸	۷۲۷	سیستان و بلوچستان .....
۲۷	۲۸۳۴	۱۸۸	۳۳	۳۰	فارس .....
۱۰	۶	۴۴۹	۱	۳	قزوین .....
۱۵	۵۱	۴۴۲	۱۴	۱۳	قم .....
۳۷	۲۶	۴۳۹	۳	۳	کردستان .....
۱	۱۳۲	۱۴۶	۴	۱۲۵	کرمان .....
۲۹۷	۱۱۰	۶۸۵	۵	۱	کرمانشاه .....
۲۵	۵۸۹	۳۹	۸۸	۹	کهگیلویه و بویراحمد .....
۱۵	۲۷	۱۳۵۲	۵	۲۹۳	گلستان .....
۸	۹۰	۵۲۸	۶	۶	گیلان .....
۴۷۳	۱۷۷	۱۰۴۰	۴	۴	لرستان .....
۱۵	۷۶	۴۹۶	۳	۱۵۷	مازندران .....
۲۱	۵۸	۵۷۸	۶	۱۸	مرکزی .....
۲۰	۱۸۲	۷۹	۴۳	۲۴	هرمزگان .....
۶۶	۹۴	۹۹۳	۱	۲۲	همدان .....
۸	۲۲	۷۶	۱۴	۶۲	یزد .....
۰	۴۰	۱۱	۲	۱	اظهار نشده استان .....
۷	۹۸۹	۳۸۲۴	۳۸	۱	خارج از کشور .....
۶	۳۹۰	۱۷۷	۸	۲	اظهار نشده محل اقامت قبلی .....

۸ - ۱ - مهاجران وارد شده طی ۵ سال گذشته بر حسب جنس، استان محل اقامت قبلی و فعلی (بر اساس آخرین جابجایی انجام شده) (دنباله)

استان محل اقامت فعلی						جنس و استان محل اقامت قبلی
سیستان و بلوچستان	سمنان	زنجان	خوزستان	خراسان شمالی	خراسان رضوی	
۱۰۶۴۰	۷۷۹۵	۵۷۳۴	۱۲۹۷۱	۶۳۷۹	۳۸۰۳۲	مرد.....
۲۱	۲۶	۱۸۴	۶۹	۱۵	۳۶	آذربایجان شرقی .....
۴۰	۷۶	۱۶۸	۶۵	۱۸	۱۹	آذربایجان غربی .....
۲۷	۱۶	۸۰	۱۷	۵	۱۵	اردبیل .....
۵۰	۱۵۸	۵۲	۴۳۱	۳۴	۱۶۱	اصفهان .....
۷	۸۵	۴۸۸	۱۳۸	۷۴	۱۴۵	البرز .....
۵	۱۱	۲۰	۹۷	۱	۶	ایلام .....
۲۵	۵	۴	۱۴۲	۴	۲۰	بوشهر .....
۶۶	۱۳۹۲	۶۵۲	۲۴۱	۶۴۴	۱۴۰۸	تهران .....
۷	۱۳	۵۴	۴۱۰	۹	۸	چهارمحال و بختیاری .....
۷۷	۷۱	۴	۱۳	۴۳	۱۰۱۹	خراسان جنوبی .....
۷۰۳	۹۶۵	۳۷	۱۶۶	۹۷۲	۳۱۶۳۱	خراسان رضوی .....
۸۱	۱۱۲	۵	۱۶	۳۷۱۲	۵۳۵	خراسان شمالی .....
۴۸	۲۴	۸۲	۷۷۳۸	۳۲	۱۳۶	خوزستان .....
۶	۱۵	۲۷۹۴	۱۱	۲	۱۰	زنجان .....
۱۲	۲۴۶۲	۸	۱	۹۴	۲۱۳	سمنان .....
۸۵۱۹	۲۲۱	۱۸	۹۳	۱۰۹	۱۳۲۸	سیستان و بلوچستان .....
۵۹	۵۵	۴۸	۴۳۳	۲۶	۲۵	فارس .....
۶	۲۴	۲۸۵	۱۴	۳	۲۲	قزوین .....
۱۳	۶۴	۸۹	۶۱	۲۲	۶۵	قم .....
۲	۳۸	۱۴۹	۲۵	۶	۲۱	کردستان .....
۲۱۲	۱۹	۱۶	۳۳۷	۲۶	۹۳	کرمان .....
۲	۹۰	۵۶	۲۳۸	۱۰	۳۰	کرمانشاه .....
۶	۱۱	۹	۴۶۳	۵	۲	کهگیلویه و بویراحمد .....
۹۵	۱۰۲۰	۱۶	۳۲	۱۹۴	۳۰۱	گلستان .....
۲۰	۲۳	۱۱۰	۱۵	۱۶	۳۶	گیلان .....
۸	۲۶	۳۷	۸۵۹	۱۱	۲۴	لرستان .....
۵۸	۳۶۱	۵۰	۵۵	۲۰۱	۱۸۳	مازندران .....
۴	۱۲۲	۲۶	۱۰۹	۱۳	۳۰	مرکزی .....
۴۵	۹	۱۰	۱۴۶	۲۰	۵۶	هرمزگان .....
۱۲	۱۳۷	۶۰	۲۰۵	۳۵	۱۵	همدان .....
۴۴	۱۵	۷	۸۷	۹	۱۵۰	یزد .....
۲۰	۰	۰	۳	۲	۱۴	اظهار نشده استان .....
۲۳۲	۱۲۹	۱۱۰	۲۰۰	۳	۱۵۹	خارج از کشور .....
۱۰۸	۰	۶	۴۱	۹	۱۱۶	اظهار نشده محل اقامت قبلی .....

۸ - ۱- مهاجران وارد شده طی ۵ سال گذشته بر حسب جنس، استان محل اقامت قبلی و فعلی (بر اساس آخرین جابجایی انجام شده) (دنباله)

استان محل اقامت فعلی					جنس و استان محل اقامت قبلی
کرمان	کردستان	قم	قزوین	فارس	
۱۴۷۶۷	۱۲۸۹۴	۲۶۱۳	۶۶۸۰	۱۸۹۰۵	مرد.....
۱۶	۲۰۳	۱۰	۶۰	۴۰	آذربایجان شرقی .....
۱۴	۲۹۲	۲۲	۱۳۰	۳۲	آذربایجان غربی .....
۳۶	۵۵	۰	۲۳	۴۵	اردبیل .....
۶۷	۴۸	۸۶	۶۸	۳۸۰	اصفهان .....
۲۳	۱۰۵	۲۸	۵۶۵	۲۴	البرز .....
۲	۸۳	۰	۱	۱۳	ایلام .....
۹	۲	۱	۲	۴۶۳	بوشهر .....
۸۹	۶۴۴	۳۱۴	۱۴۰۳	۱۴۵	تهران .....
۵۸	۹	۲	۲	۱۲۴	چهارمحال و بختیاری .....
۲۸	۱	۲	۹	۹	خراسان جنوبی .....
۶۰	۷	۷۳	۱۱۶	۶۷	خراسان رضوی .....
۴	۳	۵	۱۸	۱۰	خراسان شمالی .....
۶۸	۸۷	۱۴	۲۵	۴۶۰	خوزستان .....
۰	۱۸۸	۳۳	۱۵۲	۳	زنجان .....
۱۲	۲۰	۱	۱۹	۱۱	سمنان .....
۳۹۳	۱۹	۲۳	۷۵	۲۰۳	سیستان و بلوچستان .....
۱۱۰	۳۳	۱۱	۳۱	۱۴۱۹۴	فارس .....
۱۱	۷۰	۱۴	۳۱۳۶	۳	قزوین .....
۴۷	۲۶	۱۴۳۷	۵۳	۴۹	قم .....
۱	۹۷۴۸	۷	۴۳	۴۶	کردستان .....
۱۱۶۲۲	۸	۱۱	۲۸	۱۶۶	کرمان .....
۱۱	۵۵۸	۸	۹۹	۴۱	کرمانشاه .....
۶	۳	۱	۴	۳۷۹	کهگیلویه و بویراحمد .....
۳۱	۲۵	۲۵	۹۲	۱۷	گلستان .....
۸	۵۱	۶	۱۷۶	۱۶	گیلان .....
۲۱	۱۷۲	۹	۵۹	۵۲	لرستان .....
۷	۴۴	۲۰	۸۲	۴۳	مازندران .....
۲۰	۴۶	۱۰۳	۴۲	۴۴	مرکزی .....
۳۵۶	۱۵	۵	۱۰	۵۷۱	هرمزگان .....
۱۳	۲۹۳	۲۵	۷۰	۴۴	همدان .....
۲۹۴	۸	۱۴	۶	۱۶۲	یزد .....
۴	۰	۴	۱	۴۹	اظهار نشده استان .....
۱۱۹۲	۲۷	۲۶۶	۷۱	۹۲۳	خارج از کشور .....
۱۳۴	۱	۳۳	۹	۷۷	اظهار نشده محل اقامت قبلی .....

۸ - ۱ - مهاجران وارد شده طی ۵ سال گذشته بر حسب جنس، استان محل اقامت قبلی و فعلی (بر اساس آخرین جابجایی انجام شده) (دنباله)

استان محل اقامت فعلی					جنس و استان محل اقامت قبلی
لرستان	گیلان	گلستان	کهگیلویه و بویراحمد	کرمانشاه	
۷۰۳۳	۲۰۲۷۷	۱۲۷۲۱	۹۴۹۴	۱۳۸۰۷	مرد.....
۱۵	۱۱۳	۸	۷	۴۰۳	آذربایجان شرقی .....
۵۸	۱۱۵	۶	۱۳	۵۵۸	آذربایجان غربی .....
۹	۴۸۷	۴	۱۱	۷۶	اردبیل .....
۲۳۵	۲۱۱	۵۱	۱۸۶	۳۱۵	اصفهان .....
۷۱	۹۲۶	۷۶	۱۰	۱۶۷	البرز .....
۱۱۵	۶	۴	۳	۴۷۳	ایلام .....
۱۹	۵۶	۱۲	۱۱۰	۱۳	بوشهر .....
۴۹۰	۳۳۶۰	۷۸۷	۶۰	۷۶۸	تهران .....
۴۶	۱۲	۱	۱۰۸	۱۴۵	چهارمحال و بختیاری .....
۲	۹	۵۲	۲	۱۵	خراسان جنوبی .....
۷۳	۱۹۲	۳۱۵	۳۹	۴۶۲	خراسان رضوی .....
۶	۱۶	۱۸۳	۱	۲۳	خراسان شمالی .....
۷۷۴	۹۷	۳۵	۲۷۴	۱۱۸۹	خوزستان .....
۱۸	۱۳۳	۱۵	۱	۲۲۳	زنجان .....
۱۷	۳۳	۳۰۱	۲	۲۷	سمنان .....
۳۲	۶۶	۹۱۳	۸	۴۹	سیستان و بلوچستان .....
۹۴	۷۴	۱۳	۵۲۲	۲۴۲	فارس .....
۱۳	۶۷۱	۱۹	۶	۱۴۴	قزوین .....
۶۱	۱۴۸	۴۷	۱۸	۶۶	قم .....
۱۰۵	۸۱	۱۷	۱۴	۶۷۷	کردستان .....
۲۲	۳۹	۲۹	۱۳	۹۸	کرمان .....
۲۱۸	۶۹	۱۴	۲۵	۵۶۰۶	کرمانشاه .....
۴۳	۱۳	۱	۷۷۷۹	۲۵	کهگیلویه و بویراحمد .....
۲۵	۷۲	۹۳۳۶	۱۷	۱۴۳	گلستان .....
۲۳	۱۲۲۸۰	۳۸	۲۸	۱۲۴	گیلان .....
۴۱۴۹	۲۸	۸	۲۱	۷۷۹	لرستان .....
۴۳	۵۲۰	۲۸۶	۳۸	۲۱۷	مازندران .....
۱۰۵	۱۷۰	۱۳	۱۰	۱۶۵	مرکزی .....
۳۵	۱۷۱	۴۲	۳۱	۲۹	هرمزگان .....
۷۴	۴۵	۶	۱۰	۴۸۵	همدان .....
۱۶	۲۵	۴۳	۳۲	۱۵	یزد .....
۰	۰	۱	۱	۴۴	اظهار نشده استان .....
۵	۳۱	۱۷	۸۰	۲۰	خارج از کشور .....
۲۲	۸	۲۸	۱۴	۲۲	اظهار نشده محل اقامت قبلی .....

۸ - ۱ - مهاجران وارد شده طی ۵ سال گذشته بر حسب جنس، استان محل اقامت قبلی و فعلی (بر اساس آخرین جابجایی انجام شده) (دنباله)

استان محل اقامت فعلی					جنس و استان محل اقامت قبلی
یزد	همدان	هرمزگان	مرکزی	مازندران	
۹۹۹۸	۶۶۹۱	۱۵۰۸۸	۱۹۳۷	۲۴۹۰۳	مرد.....
۵۹	۵۰	۴۹	۹۵	۹۳	آذربایجان شرقی .....
۸۱	۱۲۷	۲۳	۱۱۶	۸۱	آذربایجان غربی .....
۸۹	۱۹	۳۲	۱۴	۱۸۴	اردبیل .....
۴۲۵	۴۹	۲۵۵	۱۸۱	۳۲۷	اصفهان .....
۹۳	۱۹۵	۵۷	۱۶۷	۵۲۸	البرز .....
۴۰	۲۴	۲۷	۵۷	۴۱	ایلام .....
۷۳	۲۶	۱۸۸	۱۵	۴۳	بوشهر .....
۱۴۵۱	۸۳۵	۱۹۶	۱۸۰۳	۳۰۵۰	تهران .....
۱۵۳	۱	۲۲۳	۱۳۳	۴۷	چهارمحال و بختیاری .....
۱۶۳	۱	۱۲۲	۹	۵۶	خراسان جنوبی .....
۲۱۵	۲۲	۱۲۷	۱۰۰	۸۷۹	خراسان رضوی .....
۲۸	۱۱	۲۹	۱۴	۴۲۹	خراسان شمالی .....
۲۵۳	۱۵۹	۵۸۸	۱۷۳	۱۸۴	خوزستان .....
۱۹	۴۶	۳۴	۳۵	۷۸	زنجان .....
۱۹	۱۴	۲۷	۱۷	۳۲۲	سمنان .....
۹۳۲	۳۴	۸۴۹	۳۶	۳۱۹	سیستان و بلوچستان .....
۶۵۰	۶۶	۱۵۷۱	۵۳	۱۳۴	فارس .....
۱۴	۳۲	۹	۴۵	۹۸	قزوین .....
۱۰۳	۲۴۴	۲۴	۴۷۵	۱۸۸	قم .....
۳۶	۲۹۶	۲۰	۷۶	۱۶۳	کردستان .....
۳۹۸	۲۳	۸۴۵	۲۳	۷۴	کرمان .....
۵۱	۲۵۲	۲۸	۸۸	۱۱۵	کرمانشاه .....
۱۰۲	۳	۱۲۸	۲۲۴	۱۲	کهگیلویه و بویراحمد .....
۷۱	۱۲	۶۵	۹۲	۱۲۸۶	گلستان .....
۴۶	۱۷	۵۷	۱۴۱	۴۵۶	گیلان .....
۱۳۹	۱۱۷	۵۹	۳۸۰	۹۵	لرستان .....
۷۵	۲۱	۴۶	۳۵۸	۱۵۰۰۰	مازندران .....
۴۰	۱۴۰	۱۷	۳۵۰۲	۹۷	مرکزی .....
۱۰۷	۲۳	۸۴۱۱	۳۷	۱۶۷	هرمزگان .....
۴۸	۳۷۸۲	۳۱	۲۱۲	۱۳۳	همدان .....
۳۱۹۲	۱۰	۴۰	۵۵	۵۴	یزد .....
۸	۲	۹	۴	۴	اظهار نشده استان .....
۸۱۸	۳	۸۹۲	۲۰۰	۱۰۲	خارج از کشور .....
۷	۳۵	۱۰	۷	۶۴	اظهار نشده محل اقامت قبلی .....

۸ - ۱ - مهاجران وارد شده طی ۵ سال گذشته بر حسب جنس، استان محل اقامت قبلی و فعلی (بر اساس آخرین جابجایی انجام شده) (دنباله)

استان محل اقامت فعلی						جنس و استان محل اقامت قبلی
البرز	اصفهان	اردبیل	آذربایجان غربی	آذربایجان شرقی	جمع	
۷۲۹۴	۱۳۹۸۲	۳۶۲۳	۱۷۵۴۷	۱۰۸۷۸	۳۲۹۱۷۲	زن
۷۱	۵۸	۱۲۲	۷۶۳	۷۸۵۸	۱۰۰۸۷	آذربایجان شرقی
۴۳	۱۴	۱۹	۱۵۵۴۰	۸۱۷	۱۷۳۵۹	آذربایجان غربی
۴۶	۳	۲۴۸۸	۷۹	۱۸۳	۴۲۹۹	اردبیل
۱۱۰	۹۹۴۸	۴	۳۹	۳۴	۱۳۲۹۹	اصفهان
۳۵۴۷	۹۶	۵۳	۵۸	۱۶۷	۸۲۳۴	البرز
۱۰	۲۰	۰	۱۴	۸	۱۸۳۵	ایلام
۴	۹۲	۰	۱۷	۴	۵۵۰۱	بوشهر
۱۵۷۶	۱۰۵۶	۶۰۹	۲۰۴	۱۳۰۴	۳۸۲۲۰	تهران
۶	۵۴۲	۰	۱	۰	۳۲۲۹	چهارمحال و بختیاری
۲۸	۳۰	۱	۰	۰	۶۸۶۱	خراسان جنوبی
۱۵۸	۱۴۱	۴	۳۶	۲۵	۳۴۰۶۵	خراسان رضوی
۴۳	۱۳	۰	۴	۳	۵۵۷۳	خراسان شمالی
۱۰۰	۴۴۸	۱	۳۹	۱۷	۱۰۳۲۱	خوزستان
۷۱	۸	۱۱	۳۳	۱۸	۴۲۳۲	زنجان
۱۳	۱۱	۲	۵	۳	۳۳۰۵	سمنان
۵۱	۸۷	۱	۴	۱۳	۱۱۸۸۸	سیستان و بلوچستان
۲۴	۲۴۱	۴	۳۱	۲۴	۱۷۹۵۴	فارس
۱۶۷	۸	۹	۴۱	۲۷	۴۷۲۷	قزوین
۵۲	۱۳۳	۸	۲۲	۹۵	۳۵۱۶	قم
۹۸	۶	۶	۳۰۷	۶۱	۱۱۵۳۰	کردستان
۲۳	۷۰	۸	۶	۹	۱۳۱۶۶	کرمان
۱۷۲	۵۲	۱۲	۶۰	۱۰	۶۸۸۹	کرمانشاه
۳	۱۳۸	۰	۰	۰	۸۹۴۰	کهگیلویه و بویراحمد
۸۸	۲۸	۵	۱۲	۱۹	۱۶۰۹۳	گلستان
۱۰۹	۱۴	۱۶۲	۲۸	۲۳	۱۴۴۳۰	گیلان
۸۰	۱۴۱	۰	۱۵	۵	۶۵۴۵	لرستان
۷۹	۵۱	۴۰	۲۴	۱۷	۱۷۹۷۳	مازندران
۴۵	۸۶	۱	۱۰	۵	۴۷۴۵	مرکزی
۱۶	۹۹	۶	۸	۱۶	۹۲۷۲	هرمزگان
۱۱۰	۷۸	۱	۱۸	۱۳	۶۱۵۰	همدان
۳۲	۸۷	۲	۳	۱۰	۳۶۱۱	یزد
۰	۳	۲	۳	۱	۶۶	اظهار نشده استان
۳۱۳	۱۶۲	۱۲	۴۹	۹	۴۳۲۱	خارج از کشور
۶	۱۸	۳۰	۷۴	۸۰	۹۳۶	اظهار نشده محل اقامت قبلی



۸ - ۱- مهاجران وارد شده طی ۵ سال گذشته بر حسب جنس، استان محل اقامت قبلی و فعلی (بر اساس آخرین جابجایی انجام شده) (دنباله)

استان محل اقامت فعلی					جنس و استان محل اقامت قبلی
ایلام	بوشهر	تهران	چهارمحال و بختیاری	خراسان جنوبی	
۱۷۰۲	۶۴۵۱	۳۴۲۵۱	۳۱۲۸	۷۱۰۸	زن.....
۲	۱۷	۶۶۲	۰	۱	آذربایجان شرقی.....
۰	۱۶	۲۴۶	۰	۴	آذربایجان غربی.....
۱	۳	۷۲۴	۰	۱	اردبیل.....
۸	۸۰	۴۷۰	۶۳۲	۲۰	اصفهان.....
۱۶	۷	۱۱۸۷	۱	۱۴	البرز.....
۱۲۲۰	۱۳	۱۳۱	۲	۰	ایلام.....
۳	۴۳۴۷	۳۲	۲۳	۵	بوشهر.....
۱۱۸	۵۰	۱۹۸۴۷	۱۸	۱۷۸	تهران.....
۲	۶۳	۲۱	۲۰۰۲	۰	چهارمحال و بختیاری.....
۰	۱	۱۴۸	۰	۵۴۴۵	خراسان جنوبی.....
۲	۱۹	۱۰۰۳	۵	۸۲۰	خراسان رضوی.....
۰	۲	۴۳۸	۱	۲۷	خراسان شمالی.....
۷۷	۲۵۰	۲۶۹	۲۷۸	۳	خوزستان.....
۰	۳	۳۳۸	۰	۰	زنجان.....
۰	۲	۲۴۷	۲	۷	سمنان.....
۲	۳۲	۲۸۳	۵	۴۱۵	سیستان و بلوچستان.....
۵	۹۳۵	۱۴۱	۱۸	۱۶	فارس.....
۲	۲	۲۲۰	۲	۱	قزوین.....
۲	۳۴	۳۹۲	۱۵	۱۲	قم.....
۱	۳	۳۳۲	۰	۰	کردستان.....
۳	۲۵	۱۳۵	۲	۴۴	کرمان.....
۹۹	۱۶	۵۹۲	۰	۶	کرمانشاه.....
۱	۲۱۱	۱۸	۸۶	۳	کهگیلویه و بویراحمد.....
۲	۶	۱۱۴۱	۱	۱۸	گلستان.....
۲	۲	۳۱۵	۰	۵	گیلان.....
۷۶	۲۹	۹۴۶	۱	۶	لرستان.....
۱	۱۰	۳۶۴	۱	۸	مازندران.....
۹	۵	۴۸۵	۴	۳	مرکزی.....
۱۵	۵۵	۷۳	۹	۹	هرمزگان.....
۱۰	۲۹	۸۸۱	۲	۲	همدان.....
۵	۷	۵۳	۷	۳۰	یزد.....
۱	۷	۲	۰	۰	اظهار نشده استان.....
۹	۱۱۳	۱۹۶۱	۵	۲	خارج از کشور.....
۸	۵۷	۱۵۴	۶	۳	اظهار نشده محل اقامت قبلی.....

۸ - ۱ - مهاجران وارد شده طی ۵ سال گذشته بر حسب جنس، استان محل اقامت قبلی و فعلی (بر اساس آخرین جابجایی انجام شده) (دنباله)

استان محل اقامت فعلی						جنس و استان محل اقامت قبلی
سیستان و بلوچستان	سمنان	زنجان	خوزستان	خراسان شمالی	خراسان رضوی	
۱۲۰۲	۴۱۷۴	۶۱۷۶	۱۶۱۸	۵۹۱۱	۳۴۴۹۱	زن
۳	۷	۱۶۸	۲۰	۱	۱۲	آذربایجان شرقی
۱	۱۳	۱۰۶	۵	۲	۹	آذربایجان غربی
۰	۴	۵۶	۳	۱	۷	اردبیل
۱۹	۲۸	۶۰	۱۴۳	۲۱	۱۲۱	اصفهان
۴	۳۸	۵۱۰	۱۴	۴۹	۱۲۷	البرز
۰	۱۱	۱۸	۵۴	۱	۴	ایلام
۷	۱	۶	۶۰	۰	۱۳	بوشهر
۲۵	۷۳۴	۶۸۱	۶۹	۵۷۱	۱۱۹۸	تهران
۱	۳	۱۷	۲۶۴	۳	۹	چهارمحال و بختیاری
۴۰	۱۵	۱	۰	۱۹	۹۴۴	خراسان جنوبی
۸۲	۲۷۹	۳۲	۱۳	۸۹۵	۲۸۹۷۱	خراسان رضوی
۳	۵۳	۷	۰	۳۹۲۶	۵۰۶	خراسان شمالی
۱	۱۲	۳۹	۶۹۰۴	۱۴	۱۳۲	خوزستان
۳	۵	۳۳۲۰	۴	۲	۵	زنجان
۱۵	۲۰۸۳	۸	۰	۲۸	۱۸۰	سمنان
۷۵۶۹	۶۲	۷	۳	۲۴	۱۰۶۸	سیستان و بلوچستان
۱۱	۲۰	۳۰	۶۱	۲۳	۴۰	فارس
۲	۵	۴۶۶	۱	۲	۱۸	قزوین
۲۱	۲۴	۹۷	۲۸	۱۵	۷۷	قم
۰	۸	۱۱۴	۷	۳	۹	کردستان
۱۰۱	۲۲	۱۷	۶	۲۳	۹۰	کرمان
۴	۳	۳۹	۲۱	۳	۲۴	کرمانشاه
۰	۰	۱۴	۴۵۱	۲	۳	کهگیلویه و بویراحمد
۷۶	۵۶۰	۱۴	۵	۱۵۳	۲۷۴	گلستان
۰	۱۲	۱۶۰	۰	۶	۳۳	گیلان
۰	۱۷	۳۱	۲۴۸	۱	۸	لرستان
۱۱	۹۶	۳۸	۳	۹۰	۱۲۲	مازندران
۰	۷	۳۳	۲۳	۱۰	۲۳	مرکزی
۲۳	۹	۸	۱۲	۱۱	۴۱	هرمزگان
۴	۱۰	۶۸	۳۸	۰	۸	همدان
۱۷	۲	۳	۳۹	۴	۱۳۱	یزد
۱۸	۰	۰	۰	۰	۹	اظهار نشده استان
۶۹	۲۹	۴	۸۴	۳	۱۷۰	خارج از کشور
۷۲	۲	۴	۳۵	۵	۱۰۵	اظهار نشده محل اقامت قبلی

۸ - ۱ - مهاجران وارد شده طی ۵ سال گذشته بر حسب جنس، استان محل اقامت قبلی و فعلی (بر اساس آخرین جابجایی انجام شده) (دنباله)

استان محل اقامت فعلی					جنس و استان محل اقامت قبلی
کرمان	کردستان	قم	قزوین	فارس	
۱۳۱۷۳	۱۱۲۹۵	۱۹۳۹	۴۹۵۳	۱۶۹۶۶	زن.....
۵	۵۱	۲	۲۶	۹	آذربایجان شرقی .....
۲	۲۹۰	۱	۶۹	۱۰	آذربایجان غربی .....
۷	۱۲	۰	۶	۷	اردبیل .....
۲۸	۱۲	۴۴	۱۶	۱۸۲	اصفهان .....
۱۸	۹۱	۱۴	۳۷۹	۸	البرز .....
۳	۱۳	۰	۲	۴	ایلام .....
۳	۳	۳	۳	۵۲۱	بوشهر .....
۵۴	۳۷۰	۲۰۶	۷۷۳	۶۰	تهران .....
۸	۴	۱	۳	۲۸	چهارمحال و بختیاری .....
۲۵	۰	۱	۰	۱	خراسان جنوبی .....
۶۲	۳	۲۱	۶۷	۲۳	خراسان رضوی .....
۳	۱	۱	۵	۲	خراسان شمالی .....
۳۹	۴۳	۱۱	۹	۱۶۶	خوزستان .....
۰	۵۲	۵	۱۲۶	۶	زنجان .....
۷	۱۸	۰	۸	۵	سمنان .....
۳۱۰	۶	۱	۴۶	۴۰	سیستان و بلوچستان .....
۱۲۲	۱۷	۵	۴	۱۴۴۰۹	فارس .....
۴	۳۳	۵	۲۹۷۷	۲	قزوین .....
۵۰	۲۳	۱۳۲۷	۴۲	۵۶	قم .....
۲	۹۸۵۲	۳	۲۷	۱۴	کردستان .....
۱۱۳۶۷	۴	۴	۲۱	۹۹	کرمان .....
۷	۲۳۱	۳	۵۶	۱۶	کرمانشاه .....
۲	۰	۰	۱	۳۵۵	کهگیلویه و بویراحمد .....
۲۱	۱	۴	۴۷	۶	گلستان .....
۲	۷	۱	۹۴	۱۱	گیلان .....
۸	۳	۵	۳۶	۱۳	لرستان .....
۲	۵	۱	۲۵	۲۱	مازندران .....
۰	۱۷	۷۸	۲۸	۱۳	مرکزی .....
۳۹۴	۶	۶	۴	۳۸۲	هرمزگان .....
۴	۱۰۵	۹	۱۴	۱۴	همدان .....
۲۵۹	۲	۳	۴	۱۳۰	یزد .....
۳	۰	۰	۲	۲	اظهار نشده استان .....
۲۷۱	۱۵	۱۷۲	۲۷	۳۳۲	خارج از کشور .....
۸۰	۴	۲	۶	۱۹	اظهار نشده محل اقامت قبلی .....

۸ - ۱ - مهاجران وارد شده طی ۵ سال گذشته بر حسب جنس، استان محل اقامت قبلی و فعلی (بر اساس آخرین جابجایی انجام شده) (دنباله)

استان محل اقامت فعلی					جنس و استان محل اقامت قبلی
لرستان	گیلان	گلستان	کهگیلویه و بویراحمد	کرمانشاه	
۶۶۹۵	۱۱۹۰۹	۱۵۲۲۶	۱۶۷۴	۵۶۱۸	زن
۸	۷۳	۱۱	۲	۱۶	آذربایجان شرقی
۱۰	۳۳	۷	۲	۸	آذربایجان غربی
۰	۴۶۸	۴	۳	۸	اردبیل
۲۵۱	۱۷۲	۳۷	۱۵۸	۳۳	اصفهان
۶۵	۷۷۱	۶۳	۵	۷۰	البرز
۱۴۷	۵	۱	۲	۵۲	ایلام
۱۵	۳۷	۹	۱۱۰	۹	بوشهر
۳۶۳	۲۵۴۹	۵۹۷	۱۱	۲۱۳	تهران
۵۶	۱	۱	۶۴	۲	چهارمحال و بختیاری
۰	۰	۳۸	۳	۱	خراسان جنوبی
۲۴	۱۲۳	۲۹۶	۲	۱۵	خراسان رضوی
۱	۷	۱۳۳	۱	۰	خراسان شمالی
۶۹۲	۶۴	۹	۱۶۳	۶۷	خوزستان
۳	۱۰۰	۵	۰	۵	زنجان
۵	۲۲	۳۰۱	۱	۳	سمنان
۸	۲۴	۹۲۸	۱۱	۱	سیستان و بلوچستان
۵۱	۵۷	۱۳	۴۶۱	۱۲	فارس
۶	۵۳۹	۱۶	۷	۱۹	قزوین
۴۷	۱۱۷	۳۹	۸	۱۸	قم
۲۵	۲۹	۱۴	۴	۲۴۱	کردستان
۸	۳۸	۲۰	۷	۱۱	کرمان
۲۳۱	۳۵	۳	۶	۴۶۱۲	کرمانشاه
۱۴	۳	۰	۷۵۶۳	۲	کهگیلویه و بویراحمد
۰	۴۱	۱۲۳۵۰	۴	۴	گلستان
۱۰	۱۲۷۶۰	۱۱	۱	۴	گیلان
۴۴۱۶	۱۳	۳	۲	۴۳	لرستان
۱۴	۴۷۱	۱۷۳	۳	۶	مازندران
۹۱	۱۷۰	۱۶	۵	۳۲	مرکزی
۲۸	۱۱۳	۴۱	۲۰	۱۵	هرمزگان
۷۵	۳۲	۷	۷	۶۴	همدان
۱۴	۱۶	۴۷	۲۳	۳	یزد
۱	۱	۱	۲	۰	اظهار نشده استان
۳	۱۹	۱۳	۶	۱۹	خارج از کشور
۱۳	۶	۱۹	۷	۱۰	اظهار نشده محل اقامت قبلی

۸ - ۱ - مهاجران وارد شده طی ۵ سال گذشته بر حسب جنس، استان محل اقامت قبلی و فعلی (بر اساس آخرین جابجایی انجام شده) (دنباله)

استان محل اقامت فعلی					جنس و استان محل اقامت قبلی
یزد	همدان	هرمزگان	مرکزی	مازندران	
۴۳۹۳	۶۹۸۶	۱۰۱۳۴	۵۶۸۱	۲۴۹۸۱	زن.....
۲	۶	۳۱	۱۵	۶۵	آذربایجان شرقی .....
۵	۲۶	۶	۸	۴۷	آذربایجان غربی .....
۱	۱۰	۷	۶	۱۶۱	اردبیل .....
۱۵۲	۷۳	۵۱	۷۴	۲۷۹	اصفهان .....
۴۱	۲۰۳	۱۸	۱۰۲	۴۹۸	البرز.....
۲	۴۵	۵	۱۳	۳۵	ایلام .....
۲۲	۲۶	۸۴	۹	۳۳	بوشهر .....
۱۳۹	۶۸۴	۳۷	۱۱۶۷	۲۷۵۹	تهران .....
۳۰	۱۳	۳۶	۱۵	۳۳	چهارمحال و بختیاری .....
۴۳	۳	۱۲	۵	۵۷	خراسان جنوبی .....
۱۰۳	۲۰	۵۴	۴۷	۷۲۰	خراسان رضوی .....
۴	۵	۱۲	۹	۳۶۳	خراسان شمالی .....
۸۴	۱۲۳	۳۶	۷۳	۱۵۸	خوزستان .....
۰	۲۵	۶	۸	۷۰	زنجان .....
۳	۱۵	۳	۲	۳۰۶	سمنان .....
۳۰۸	۳۲	۲۸۴	۱۹	۲۴۴	سیستان و بلوچستان .....
۳۲۵	۴۶	۶۷۹	۱۸	۱۱۱	فارس .....
۳	۱۸	۲	۱۴	۱۰۹	قزوین .....
۵۷	۲۶۵	۱۲	۲۷۱	۱۵۷	قم .....
۲	۲۲۵	۸	۱۳	۱۱۵	کردستان .....
۲۵۳	۱۰	۶۶۱	۲۱	۵۸	کرمان .....
۱۲	۳۸۰	۲۰	۴۸	۱۱۶	کرمانشاه .....
۱۷	۹	۲۲	۶	۱۶	کهگیلویه و بویراحمد .....
۳۳	۱۲	۲۱	۳۰	۱۱۱۷	گلستان .....
۸	۱۹	۲۴	۳۴	۵۷۳	گیلان .....
۱۶	۱۵۴	۳۲	۱۱۷	۸۰	لرستان .....
۹	۱۶	۱۳	۱۱	۱۶۲۴۸	مازندران .....
۴	۱۴۱	۱۱	۳۳۱۵	۷۵	مرکزی .....
۵۵	۲۰	۷۶۱۷	۱۰	۱۵۱	هرمزگان .....
۸	۴۳۱۶	۱۰	۱۰۴	۱۰۹	همدان .....
۲۵۹۷	۵	۳۱	۹	۳۶	یزد .....
۲	۲	۲	۰	۲	اظهار نشده استان .....
۴۵	۲	۲۷۱	۸۸	۴۴	خارج از کشور .....
۸	۳۷	۱۶	۷	۴۳	اظهار نشده محل اقامت قبلی .....

۹- ۱- مهاجران وارد شده طی ۵ سال گذشته بر حسب جنس، سن و مدت اقامت (بر اساس آخرین جابجایی انجام شده) (کل)

جنس و سن	جمع	کمتر از یک سال	سال ۱	سال ۲	سال ۳	سال ۴	سال ۵	اظهار شده
<b>مرد وزن</b>	<b>۴۳۰۰۹۸۸</b>	<b>۱۲۱۶۵۰۰</b>	<b>۷۲۳۹۵۰</b>	<b>۸۳۷۵۶۳</b>	<b>۷۵۴۰۹۶</b>	<b>۵۰۹۸۱۲</b>	<b>۲۳۵۳۴۰</b>	<b>۲۴۷۲۷</b>
..... ۰-۴ ساله	۲۴۱۲۲۱	۱۰۲۳۰۵	۵۲۶۳۷	۴۸۲۰۲	۲۷۸۱۵	۸۷۹۷	۱۴۶۵	
..... ۵-۹ ساله	۳۳۷۶۷۷	۸۴۳۷۵	۵۰۹۶۱	۶۷۰۷۱	۶۶۷۶۳	۴۷۷۵۸	۱۸۲۸۰	۲۴۶۹
..... ۱۰-۱۴ ساله	۲۷۸۲۸۷	۷۵۴۶۷	۴۴۵۷۰	۵۴۰۳۹	۵۰۴۰۳	۳۵۶۷۳	۱۵۹۶۶	۲۱۶۹
..... ۱۵-۱۹ ساله	۴۱۳۳۵۵	۱۷۳۶۵۰	۷۹۷۰۵	۶۱۸۴۴	۴۹۱۴۵	۳۱۶۱۳	۱۴۷۴۱	۲۶۵۷
..... ۲۰-۲۴ ساله	۶۳۹۸۲۵	۱۹۰۳۴۶	۱۲۲۹۸۲	۱۳۰۱۶۲	۱۰۷۹۴۷	۶۰۶۷۸	۲۳۷۳۸	۳۹۷۲
..... ۲۵-۲۹ ساله	۶۵۳۵۲۰	۱۷۶۲۸۲	۱۱۲۳۰۴	۱۳۴۲۷۱	۱۱۴۸۸۰	۷۶۵۲۳	۳۵۸۶۳	۳۳۹۷
..... ۳۰-۳۴ ساله	۵۹۹۶۸۶	۱۴۶۱۹۱	۹۲۹۷۲	۱۲۲۳۷۳	۱۱۵۳۰۸	۸۱۵۲۷	۳۸۷۲۴	۲۵۹۱
..... ۳۵-۳۹ ساله	۴۰۴۳۸۰	۹۷۵۸۸	۶۱۰۱۵	۷۹۸۴۳	۷۹۲۱۹	۵۷۲۳۳	۲۷۶۹۶	۱۷۸۶
..... ۴۰-۴۴ ساله	۲۵۲۳۷۷	۵۹۷۶۰	۳۷۳۵۸	۴۸۶۰۱	۴۹۵۱۵	۳۷۱۰۶	۱۸۷۹۸	۱۲۳۹
..... ۴۵-۴۹ ساله	۱۷۲۱۲۴	۴۰۱۸۰	۲۵۳۳۸	۳۲۵۸۴	۳۳۶۶۹	۲۵۶۸۲	۱۳۸۶۶	۸۰۵
..... ۵۰-۵۴ ساله	۱۱۱۰۸۸	۲۵۲۵۰	۱۵۷۷۹	۲۱۳۲۸	۲۱۶۳۸	۱۶۸۴۹	۹۵۹۵	۶۴۹
..... ۵۵-۵۹ ساله	۷۶۰۳۲	۱۷۰۰۶	۱۰۴۶۹	۱۴۳۲۹	۱۴۷۸۳	۱۱۹۲۶	۷۰۳۴	۴۸۵
..... ۶۰-۶۴ ساله	۴۹۴۰۸	۱۱۱۵۲	۶۹۰۵	۹۳۹۴	۹۵۱۸	۷۶۴۳	۴۴۶۳	۳۳۳
..... ۶۵-۶۹ ساله	۲۸۱۸۳	۲۸۵۹	۳۸۵۹	۵۳۱۱	۵۴۲۵	۴۴۹۵	۲۵۹۰	۲۴۴
..... ۷۰-۷۴ ساله	۱۷۰۵۱	۲۹۷۵	۲۳۳۲	۳۱۲۶	۳۱۹۹	۲۶۷۴	۱۵۵۳	۱۹۲
..... ۷۵ ساله و بیشتر	۲۶۷۷۴	۶۷۱۴	۳۷۶۴	۵۰۸۵	۴۸۶۹	۳۶۳۵	۲۴۳۳	۲۷۴
<b>مرد</b>	<b>۲۳۱۰۳۸۷</b>	<b>۶۶۰۸۹۵</b>	<b>۳۷۶۳۳۲</b>	<b>۴۱۷۲۸۱</b>	<b>۳۷۱۶۱۶</b>	<b>۲۵۱۵۳۰</b>	<b>۱۲۰۵۴۸</b>	<b>۱۲۱۸۵</b>
..... ۰-۴ ساله	۱۲۴۲۹۰	۵۲۷۸۸	۲۷۲۱۷	۲۴۶۲۴	۱۴۳۸۳	۴۵۰۲	۷۷۶	
..... ۵-۹ ساله	۱۷۳۹۶۶	۴۳۵۸۲	۲۶۱۴۴	۳۴۶۴۲	۳۴۴۷۸	۲۴۵۶۳	۹۲۵۲	۱۳۰۵
..... ۱۰-۱۴ ساله	۱۴۳۴۵۷	۳۹۲۵۳	۲۲۸۳۸	۲۷۹۰۲	۲۵۷۹۶	۱۸۳۶۹	۸۱۶۱	۱۱۳۸
..... ۱۵-۱۹ ساله	۲۲۲۹۳۷	۱۰۱۲۱۰	۴۲۵۶۹	۳۰۵۲۰	۲۳۹۹۸	۱۵۶۴۲	۷۵۹۴	۱۴۰۴
..... ۲۰-۲۴ ساله	۳۰۲۲۲۵	۱۰۶۰۱۲	۶۱۳۲۲	۵۵۰۳۱	۴۲۹۳۰	۲۴۳۴۹	۱۰۷۶۰	۱۸۲۱
..... ۲۵-۲۹ ساله	۳۰۶۸۲۹	۹۰۶۰۳	۵۴۴۴۱	۶۰۸۶۹	۵۰۰۵۳	۳۲۷۸۵	۱۶۵۲۴	۱۵۵۴
..... ۳۰-۳۴ ساله	۳۰۸۱۷۸	۷۷۳۲۷	۴۸۸۱۳	۶۲۴۶۳	۵۸۱۰۴	۴۰۳۲۶	۱۹۹۶۹	۱۱۷۶
..... ۳۵-۳۹ ساله	۲۲۰۱۷۹	۵۴۱۱۱	۳۳۴۶۸	۴۳۶۹۰	۴۲۶۵۴	۳۰۵۹۴	۱۴۷۹۶	۸۸۶
..... ۴۰-۴۴ ساله	۱۴۳۶۲۷	۳۴۴۹۵	۲۱۴۳۸	۲۷۸۱۷	۲۸۱۸۶	۲۰۴۸۹	۱۰۶۰۰	۶۰۲
..... ۴۵-۴۹ ساله	۹۷۵۲۵	۲۳۱۷۰	۱۴۶۱۸	۱۸۲۰۷	۱۸۹۹۳	۱۴۴۳۷	۷۷۰۱	۳۹۹
..... ۵۰-۵۴ ساله	۶۲۶۶۵	۱۴۵۵۶	۹۰۷۲	۱۱۹۶۹	۱۲۰۵۰	۹۳۱۷	۵۳۶۷	۳۳۴
..... ۵۵-۵۹ ساله	۴۱۸۰۵	۹۴۹۱	۵۷۳۹	۷۸۷۸	۸۰۷۳	۶۴۳۶	۳۹۵۰	۲۳۸
..... ۶۰-۶۴ ساله	۲۶۷۷۹	۶۰۴۵	۳۷۷۲	۵۰۴۳	۵۱۵۵	۴۱۱۱	۲۴۶۹	۱۸۴
..... ۶۵-۶۹ ساله	۱۴۳۲۰	۳۱۰۲	۱۹۲۳	۲۶۸۰	۲۷۳۷	۲۳۷۷	۱۳۷۰	۱۳۱
..... ۷۰-۷۴ ساله	۸۶۱۲	۱۹۵۸	۱۱۸۷	۱۵۴۰	۱۶۲۸	۱۳۸۴	۸۱۸	۹۷
..... ۷۵ ساله و بیشتر	۱۲۹۹۳	۳۱۹۲	۱۷۹۱	۲۴۰۶	۲۳۹۸	۱۸۴۹	۱۲۱۷	۱۴۰
<b>زن</b>	<b>۲۰۹۰۶۰۱</b>	<b>۵۵۵۶۰۵</b>	<b>۳۴۶۶۱۸</b>	<b>۴۲۰۲۸۲</b>	<b>۳۸۲۴۸۰</b>	<b>۲۵۸۲۸۲</b>	<b>۱۱۴۷۹۲</b>	<b>۱۲۵۴۲</b>
..... ۰-۴ ساله	۱۱۶۹۳۱	۴۹۵۱۷	۲۵۴۲۰	۲۳۵۷۸	۱۳۴۳۲	۴۲۹۵	۶۸۹	
..... ۵-۹ ساله	۱۶۳۷۱۱	۴۰۷۹۳	۲۴۸۱۷	۳۲۴۲۹	۳۲۲۸۵	۲۳۱۹۵	۹۰۲۸	۱۱۶۴
..... ۱۰-۱۴ ساله	۱۳۴۸۳۰	۳۶۲۱۴	۲۱۷۳۲	۲۶۱۳۷	۲۴۶۰۷	۱۷۳۰۴	۷۸۰۵	۱۰۳۱
..... ۱۵-۱۹ ساله	۱۹۰۴۱۸	۷۲۴۴۰	۳۷۱۳۶	۳۱۳۲۴	۲۵۱۴۷	۱۵۹۷۱	۷۱۴۷	۱۲۵۳
..... ۲۰-۲۴ ساله	۳۳۷۶۰۰	۸۴۳۳۴	۶۱۶۶۰	۷۵۱۳۱	۶۵۰۱۷	۳۶۲۳۹	۱۲۹۷۸	۲۱۵۱
..... ۲۵-۲۹ ساله	۳۴۶۶۹۱	۸۵۶۷۹	۵۷۸۶۳	۷۳۴۰۲	۶۴۸۲۷	۴۳۳۳۸	۱۹۳۳۹	۱۸۴۳
..... ۳۰-۳۴ ساله	۲۹۱۵۰۸	۶۸۸۶۴	۴۴۱۵۹	۵۹۹۱۰	۵۷۲۰۴	۴۱۲۰۱	۱۸۷۵۵	۱۴۱۵
..... ۳۵-۳۹ ساله	۱۸۴۲۰۱	۴۳۴۷۷	۲۷۵۶۷	۳۶۱۵۳	۳۶۵۶۵	۲۶۶۳۹	۱۲۹۰۰	۹۰۰
..... ۴۰-۴۴ ساله	۱۰۸۷۵۰	۲۵۲۶۵	۱۵۹۲۰	۲۰۷۸۴	۲۱۳۲۹	۱۶۶۱۷	۸۱۹۸	۶۳۷
..... ۴۵-۴۹ ساله	۷۴۵۹۹	۱۷۰۱۰	۱۰۷۲۰	۱۴۳۷۷	۱۴۶۷۶	۱۱۲۴۵	۶۱۶۵	۴۰۶
..... ۵۰-۵۴ ساله	۴۸۴۲۳	۱۰۶۹۴	۶۷۰۷	۹۳۵۹	۹۵۸۸	۷۵۳۲	۴۲۲۸	۳۱۵
..... ۵۵-۵۹ ساله	۳۴۲۲۷	۷۵۱۵	۴۷۳۰	۶۴۵۱	۶۷۱۰	۵۴۹۰	۳۰۸۴	۲۴۷
..... ۶۰-۶۴ ساله	۲۲۶۲۹	۵۱۰۷	۳۱۳۳	۴۳۵۱	۴۳۶۳	۳۵۳۲	۱۹۹۴	۱۴۹
..... ۶۵-۶۹ ساله	۱۳۸۶۳	۳۱۵۷	۱۹۳۶	۲۶۳۱	۲۶۸۸	۲۱۱۸	۱۲۲۰	۱۱۳
..... ۷۰-۷۴ ساله	۸۴۳۹	۲۰۱۷	۱۱۴۵	۱۵۸۶	۱۵۷۱	۱۲۹۰	۷۳۵	۹۵
..... ۷۵ ساله و بیشتر	۱۳۷۸۱	۳۵۲۲	۱۹۷۳	۲۶۷۹	۲۴۷۱	۱۷۸۶	۱۲۱۶	۱۳۴



۹- ۱- مهاجران وارد شده طی ۵ سال گذشته بر حسب جنس، سن و مدت اقامت (بر اساس آخرین جابجایی انجام شده) (دنباله)  
(نقاط شهری)

جنس و سن	جمع	کمتر از یک سال	۱ سال	۲ سال	۳ سال	۴ سال	۵ سال	اظهار نشده
<b>مرد وزن</b>	<b>۳۵۶۴۷۳۵</b>	<b>۹۱۰۶۲۰</b>	<b>۵۹۳۱۱۳</b>	<b>۷۰۴۱۳۵</b>	<b>۶۴۱۶۰۸</b>	<b>۴۳۵۴۵۹</b>	<b>۱۸۹۴۳۴</b>	<b>۲۰۳۶۶</b>
..... ۰-۴ ساله	۱۹۶۶۰۸	۸۲۳۹۹	۴۲۷۳۵	۳۹۷۸۶	۲۳۱۹۴	۷۳۰۱	۱۱۹۳	۱۱۹۳
..... ۵-۹ ساله	۲۷۹۵۰۷	۶۹۴۹۶	۴۱۶۹۶	۵۵۵۶۳	۵۵۹۰۲	۴۰۱۴۳	۱۴۷۲۰	۱۹۸۷
..... ۱۰-۱۴ ساله	۲۲۶۲۶۵	۶۰۱۶۰	۳۵۲۱۷	۴۴۰۳۲	۴۲۱۶۸	۳۰۰۷۰	۱۲۸۸۹	۱۷۲۹
..... ۱۵-۱۹ ساله	۳۳۱۸۵۶	۱۳۶۴۳۸	۶۴۳۸۶	۵۰۰۷۰	۴۰۴۵۰	۲۶۶۷۷	۱۱۶۳۲	۲۲۰۳
..... ۲۰-۲۴ ساله	۵۲۲۲۹۸	۱۴۴۷۱۴	۹۸۹۷۶	۱۱۰۶۸۹	۹۳۰۶۳	۵۲۲۰۱	۱۹۲۵۲	۳۴۰۳
..... ۲۵-۲۹ ساله	۵۴۵۷۰۴	۱۴۱۸۹۶	۹۳۲۷۵	۱۱۴۳۲۰	۹۸۴۶۱	۶۵۵۳۳	۲۹۴۱۴	۲۸۰۵
..... ۳۰-۳۴ ساله	۵۰۹۷۲۷	۱۲۲۰۳۷	۷۸۰۴۹	۱۰۴۶۴۷	۹۹۷۰۹	۷۰۸۸۱	۳۲۲۵۹	۲۱۶۵
..... ۳۵-۳۹ ساله	۳۴۲۷۳۵	۸۱۴۴۸	۵۱۲۱۱	۶۸۰۷۴	۶۸۲۹۴	۴۹۳۵۳	۲۲۹۰۹	۱۴۴۶
..... ۴۰-۴۴ ساله	۲۱۲۹۱۷	۵۰۰۲۶	۳۱۱۶۷	۴۱۱۱۷	۴۲۳۹۷	۳۱۹۴۰	۱۵۲۳۵	۱۰۳۵
..... ۴۵-۴۹ ساله	۱۴۴۶۳۸	۳۳۵۰۳	۲۱۰۹۱	۲۷۶۰۷	۲۸۶۸۵	۲۲۰۸۹	۱۱۰۱۴	۶۴۹
..... ۵۰-۵۴ ساله	۹۲۰۸۹	۲۱۰۰۱	۱۳۰۸۲	۱۷۷۵۵	۱۸۱۹۶	۱۴۲۱۴	۷۳۱۴	۵۲۷
..... ۵۵-۵۹ ساله	۶۱۵۶۷	۱۴۰۳۴	۸۴۵۵	۱۱۶۸۷	۱۲۱۷۴	۹۷۸۸	۵۰۴۸	۳۸۱
..... ۶۰-۶۴ ساله	۴۰۰۲۲	۹۲۷۶	۵۶۲۴	۷۶۰۶	۷۸۱۴	۶۲۹۴	۳۱۴۰	۲۶۸
..... ۶۵-۶۹ ساله	۲۲۹۴۶	۵۲۴۱	۳۱۶۶	۴۳۸۸	۴۴۱۳	۳۷۲۰	۱۸۱۰	۲۰۸
..... ۷۰-۷۴ ساله	۱۳۸۱۳	۳۳۲۲	۱۹۰۸	۲۵۳۳	۲۶۳۶	۲۲۰۳	۱۰۵۵	۱۵۶
..... ۷۵ ساله و بیشتر	۲۲۰۲۳	۵۶۲۹	۳۰۷۵	۴۲۶۱	۴۰۵۲	۳۰۵۲	۱۷۴۳	۲۱۱
<b>مرد</b>	<b>۱۸۰۳۳۰۶</b>	<b>۵۱۴۰۰۲</b>	<b>۳۰۳۳۰۴</b>	<b>۳۴۸۹۶۲</b>	<b>۳۱۵۹۸۲</b>	<b>۲۱۴۹۶۰</b>	<b>۹۶۲۵۹</b>	<b>۹۸۱۳۷</b>
..... ۰-۴ ساله	۱۰۱۲۴۱	۴۲۴۶۹	۲۲۰۸۸	۲۰۳۲۲	۱۱۹۹۶	۳۷۴۵	۶۲۱	۶۲۱
..... ۵-۹ ساله	۱۴۳۷۹۵	۳۵۸۵۴	۲۱۳۸۰	۲۸۵۵۵	۲۸۸۶۲	۲۰۶۲۳	۷۴۷۲	۱۰۴۹
..... ۱۰-۱۴ ساله	۱۱۵۴۲۲	۳۰۸۱۳	۱۷۸۶۴	۲۲۳۹۱	۲۱۴۱۰	۱۵۴۲۸	۶۵۹۹	۹۰۷
..... ۱۵-۱۹ ساله	۱۷۲۵۰۶	۷۴۴۱۳	۳۳۳۵۹	۲۴۶۳۶	۱۹۷۴۹	۱۳۲۷۶	۵۹۵۲	۱۱۲۱
..... ۲۰-۲۴ ساله	۲۳۶۷۵۵	۷۴۱۰۷	۴۷۰۹۲	۴۶۹۰۲	۳۷۴۴۴	۲۱۱۱۲	۸۵۶۷	۱۵۳۱
..... ۲۵-۲۹ ساله	۲۵۱۰۵۷	۶۹۶۳۸	۴۴۳۱۴	۵۱۳۹۷	۴۲۹۲۹	۲۸۲۳۱	۱۳۲۹۹	۱۲۴۹
..... ۳۰-۳۴ ساله	۲۵۹۲۴۸	۶۳۲۱۰	۴۰۴۹۴	۵۲۹۸۶	۵۰۰۹۴	۳۵۰۴۰	۱۶۴۸۱	۹۴۳
..... ۳۵-۳۹ ساله	۱۸۵۱۶۴	۴۴۵۰۰	۲۷۷۳۶	۳۷۰۹۰	۳۶۶۷۷	۲۶۲۹۴	۱۲۱۵۹	۷۰۸
..... ۴۰-۴۴ ساله	۱۲۰۸۲۶	۲۸۵۶۹	۱۷۸۶۹	۲۳۵۰۶	۲۴۱۴۱	۱۷۶۴۶	۸۵۹۷	۴۹۸
..... ۴۵-۴۹ ساله	۸۱۶۹۶	۱۹۰۱۶	۱۲۱۱۰	۱۵۴۰۶	۱۶۲۳۰	۱۲۴۸۴	۶۱۴۳	۳۰۷
..... ۵۰-۵۴ ساله	۵۱۸۹۶	۱۱۹۲۲	۷۴۸۱	۱۰۰۱۲	۱۰۱۹۹	۷۸۸۷	۴۱۲۹	۲۶۶
..... ۵۵-۵۹ ساله	۳۳۵۵۹	۶۹۹۷	۴۵۶۸	۶۴۰۵	۶۶۰۷	۵۲۷۹	۲۸۱۷	۱۸۶
..... ۶۰-۶۴ ساله	۲۱۳۹۳	۴۹۳۲	۳۰۰۸	۴۰۱۸	۴۱۸۵	۳۳۶۶	۱۷۳۰	۱۵۴
..... ۶۵-۶۹ ساله	۱۱۴۹۷	۲۵۵۳	۱۵۶۶	۲۱۶۸	۲۱۹۲	۱۹۳۶	۹۷۰	۱۱۲
..... ۷۰-۷۴ ساله	۶۷۵۷	۱۶۲۳	۹۳۷	۱۲۱۰	۱۳۰۲	۱۰۹۰	۵۱۹	۷۶
..... ۷۵ ساله و بیشتر	۱۰۴۴۴	۲۶۲۶	۱۴۳۸	۱۹۵۸	۱۹۶۵	۱۵۲۳	۸۲۵	۱۰۹
<b>زن</b>	<b>۱۷۶۱۴۲۹</b>	<b>۴۶۶۶۱۸</b>	<b>۲۸۹۸۰۹</b>	<b>۳۵۵۱۷۳</b>	<b>۳۲۵۶۲۶</b>	<b>۲۲۰۴۹۹</b>	<b>۹۳۱۷۵</b>	<b>۱۰۵۲۹</b>
..... ۰-۴ ساله	۹۵۳۶۷	۳۹۹۳۰	۲۰۶۴۷	۱۹۴۶۴	۱۱۱۹۸	۳۵۵۶	۵۷۲	۵۷۲
..... ۵-۹ ساله	۱۳۵۷۱۲	۳۳۶۴۲	۲۰۳۱۶	۲۷۰۰۸	۲۷۰۴۰	۱۹۵۲۰	۷۲۴۸	۹۳۸
..... ۱۰-۱۴ ساله	۱۱۰۷۹۳	۲۹۲۸۷	۱۷۳۵۳	۲۱۶۴۱	۲۰۷۵۸	۱۴۶۴۲	۶۲۹۰	۸۲۲
..... ۱۵-۱۹ ساله	۱۵۹۳۵۰	۶۲۰۲۵	۳۱۰۲۷	۲۵۴۳۴	۲۰۷۰۱	۱۳۴۰۱	۵۶۸۰	۱۰۸۲
..... ۲۰-۲۴ ساله	۲۸۵۵۴۳	۷۰۶۰۷	۵۱۸۸۴	۶۳۷۸۷	۵۵۶۱۹	۳۱۰۸۹	۱۰۶۸۵	۱۸۷۲
..... ۲۵-۲۹ ساله	۲۹۴۶۶۷	۷۲۲۵۸	۴۸۹۶۱	۶۲۹۲۳	۵۵۵۳۲	۳۷۳۰۲	۱۶۱۱۵	۱۵۵۶
..... ۳۰-۳۴ ساله	۲۵۰۴۹۹	۵۸۸۲۷	۳۷۵۵۵	۵۱۶۶۱	۴۹۶۱۵	۳۵۸۴۱	۱۵۷۷۸	۱۲۲۲
..... ۳۵-۳۹ ساله	۱۵۷۵۷۱	۳۶۹۴۸	۲۳۴۷۵	۳۰۹۸۴	۳۱۶۱۷	۲۳۰۵۹	۱۰۷۵۰	۷۳۸
..... ۴۰-۴۴ ساله	۹۲۰۹۱	۲۱۴۵۷	۱۳۲۹۸	۱۷۶۱۱	۱۸۲۵۶	۱۴۲۹۴	۶۶۳۸	۵۳۷
..... ۴۵-۴۹ ساله	۶۲۹۴۲	۱۴۴۸۷	۸۹۸۱	۱۲۲۰۱	۱۲۴۵۵	۹۶۰۵	۴۸۷۱	۳۴۲
..... ۵۰-۵۴ ساله	۴۰۱۹۳	۹۰۷۹	۵۶۰۱	۷۷۴۳	۷۹۹۷	۶۳۲۷	۳۱۸۵	۲۶۱
..... ۵۵-۵۹ ساله	۲۸۰۰۸	۶۳۳۷	۳۸۸۷	۵۲۸۲	۵۵۶۷	۴۵۰۹	۲۲۳۱	۱۹۵
..... ۶۰-۶۴ ساله	۱۸۶۲۹	۴۳۴۴	۲۶۱۶	۳۵۸۸	۳۶۲۹	۲۹۲۸	۱۴۱۰	۱۱۴
..... ۶۵-۶۹ ساله	۱۱۴۴۹	۲۳۸۸	۱۶۰۰	۲۲۲۰	۲۲۲۱	۱۷۸۴	۸۴۰	۹۶
..... ۷۰-۷۴ ساله	۷۰۵۶	۱۶۹۹	۹۷۱	۱۳۳۳	۱۳۳۴	۱۱۱۳	۵۳۶	۸۰
..... ۷۵ ساله و بیشتر	۱۱۵۷۹	۳۰۰۳	۱۶۳۷	۲۳۰۳	۲۰۸۷	۱۵۲۹	۹۱۸	۱۰۲

۹ - ۱ - مهاجران وارد شده طی ۵ سال گذشته بر حسب جنس، سن و مدت اقامت (بر اساس آخرین جابجایی انجام شده)  
(نقاط روستایی) (دنباله)

جنس و سن	جمع	کمتر از یک سال	۱ سال	۲ سال	۳ سال	۴ سال	۵ سال	اظهار نشده
<b>مرد وزن</b>	<b>۷۳۶۲۵۳</b>	<b>۲۳۵۸۸۰</b>	<b>۱۲۹۸۳۷</b>	<b>۱۳۳۴۲۸</b>	<b>۱۱۲۴۸۸</b>	<b>۷۴۲۵۳</b>	<b>۴۵۹۰۶</b>	<b>۴۳۶۱</b>
..... ۰ - ۴ ساله	۴۴۶۱۳	۱۹۹۰۶	۹۹۰۲	۸۴۱۶	۴۶۲۱	۱۴۹۶	۲۷۲	۲۷۲
..... ۵ - ۹ ساله	۵۸۱۷۰	۱۴۸۷۹	۹۲۶۵	۱۱۵۰۸	۱۰۸۶۱	۷۶۱۵	۳۵۶۰	۴۸۲
..... ۱۰ - ۱۴ ساله	۵۲۰۲۲	۱۵۳۰۷	۹۳۵۳	۱۰۰۰۷	۸۲۳۵	۵۶۰۳	۳۰۷۷	۴۴۰
..... ۱۵ - ۱۹ ساله	۸۱۴۹۹	۳۷۲۱۲	۱۵۳۱۹	۱۱۷۷۴	۸۶۹۵	۴۹۳۶	۳۱۰۹	۴۵۴
..... ۲۰ - ۲۴ ساله	۱۱۷۵۲۷	۴۵۶۳۲	۲۴۰۰۶	۱۹۴۷۳	۱۴۸۸۴	۸۴۷۷	۴۴۸۶	۵۶۹
..... ۲۵ - ۲۹ ساله	۱۰۷۸۱۶	۳۴۳۸۶	۱۹۰۲۹	۱۹۹۵۱	۱۶۴۱۹	۱۰۹۹۰	۶۴۴۹	۵۹۲
..... ۳۰ - ۳۴ ساله	۸۹۹۳۹	۲۴۱۵۴	۱۴۹۲۳	۱۷۷۲۶	۱۵۵۹۹	۱۰۶۴۶	۶۴۶۵	۴۲۶
..... ۳۵ - ۳۹ ساله	۶۱۶۴۵	۱۶۱۴۰	۹۸۰۴	۱۱۷۶۹	۱۰۹۲۵	۷۸۸۰	۴۷۸۷	۳۴۰
..... ۴۰ - ۴۴ ساله	۳۹۴۶۰	۹۷۳۴	۶۱۹۱	۷۴۸۴	۷۱۱۸	۳۵۶۳	۲۰۴	۲۰۴
..... ۴۵ - ۴۹ ساله	۲۷۴۸۶	۶۶۷۷	۴۲۴۷	۴۹۷۷	۴۹۸۴	۳۵۹۳	۲۸۵۲	۱۵۶
..... ۵۰ - ۵۴ ساله	۱۸۹۹۹	۴۲۴۹	۲۶۹۷	۳۵۷۳	۳۴۴۲	۲۶۳۵	۲۲۸۱	۱۲۲
..... ۵۵ - ۵۹ ساله	۱۴۴۶۵	۲۹۷۲	۲۰۱۴	۲۶۴۲	۲۶۰۹	۲۱۳۸	۱۹۸۶	۱۰۴
..... ۶۰ - ۶۴ ساله	۹۳۸۶	۱۸۷۶	۱۲۸۱	۱۷۸۸	۱۷۰۴	۱۳۴۹	۱۳۲۳	۶۵
..... ۶۵ - ۶۹ ساله	۵۲۳۷	۱۰۱۸	۶۹۳	۹۲۳	۱۰۱۲	۷۷۵	۷۸۰	۳۶
..... ۷۰ - ۷۴ ساله	۳۲۳۸	۶۵۳	۴۲۴	۵۹۳	۵۶۳	۴۷۱	۴۹۸	۳۶
..... ۷۵ ساله و بیشتر	۴۷۵۱	۱۰۸۵	۶۸۹	۸۲۴	۸۱۷	۵۸۳	۶۹۰	۶۳
<b>مرد</b>	<b>۴۰۷۰۸۱</b>	<b>۱۴۶۸۹۳</b>	<b>۷۳۰۲۸</b>	<b>۶۸۳۱۹</b>	<b>۵۵۶۳۴</b>	<b>۳۶۵۷۰</b>	<b>۲۴۲۸۹</b>	<b>۲۳۴۸</b>
..... ۰ - ۴ ساله	۲۳۰۴۹	۱۰۳۱۹	۵۱۲۹	۴۳۰۲	۲۳۸۷	۷۵۷	.	۱۵۵
..... ۵ - ۹ ساله	۳۰۱۷۱	۷۷۲۸	۴۷۶۴	۶۰۸۷	۵۶۱۶	۳۹۴۰	۱۷۸۰	۲۵۶
..... ۱۰ - ۱۴ ساله	۲۷۹۸۵	۸۳۸۰	۴۹۷۴	۵۵۱۱	۴۳۸۶	۲۹۴۱	۱۵۶۲	۲۳۱
..... ۱۵ - ۱۹ ساله	۵۰۴۳۱	۲۶۷۹۷	۹۲۱۰	۵۸۸۴	۴۲۴۹	۲۳۶۶	۱۶۴۲	۲۸۳
..... ۲۰ - ۲۴ ساله	۶۵۴۷۰	۳۱۹۰۵	۱۴۲۳۰	۸۱۲۹	۵۴۸۶	۳۲۳۷	۲۱۹۳	۲۹۰
..... ۲۵ - ۲۹ ساله	۵۵۷۷۲	۲۰۹۶۵	۱۰۱۲۷	۹۴۷۲	۷۱۲۴	۴۵۵۴	۳۲۲۵	۳۰۵
..... ۳۰ - ۳۴ ساله	۴۸۹۳۰	۱۴۱۱۷	۸۳۱۹	۹۴۷۷	۸۰۱۰	۵۲۸۶	۳۴۸۸	۲۳۳
..... ۳۵ - ۳۹ ساله	۳۵۰۱۵	۹۶۱۱	۵۷۱۲	۶۶۰۰	۵۹۷۷	۴۳۰۰	۲۶۳۷	۱۷۸
..... ۴۰ - ۴۴ ساله	۲۲۸۰۱	۵۹۲۶	۳۵۶۹	۴۳۱۱	۴۰۴۵	۲۸۴۳	۲۰۰۳	۱۰۴
..... ۴۵ - ۴۹ ساله	۱۵۸۲۹	۴۱۵۴	۲۵۰۸	۲۸۰۱	۲۷۶۳	۱۹۵۳	۱۵۵۸	۹۲
..... ۵۰ - ۵۴ ساله	۱۰۷۶۹	۲۶۳۴	۱۵۹۱	۱۹۵۷	۱۸۵۱	۱۴۳۰	۱۲۳۸	۶۸
..... ۵۵ - ۵۹ ساله	۸۲۴۶	۱۷۹۴	۱۱۷۱	۱۴۷۳	۱۴۶۶	۱۱۵۷	۱۱۳۳	۵۲
..... ۶۰ - ۶۴ ساله	۵۳۸۶	۱۱۱۳	۷۶۴	۱۰۲۵	۹۷۰	۷۴۵	۷۳۹	۳۰
..... ۶۵ - ۶۹ ساله	۲۸۲۳	۵۴۹	۳۵۷	۵۱۲	۵۴۵	۴۴۱	۴۰۰	۱۹
..... ۷۰ - ۷۴ ساله	۱۸۵۵	۳۳۵	۲۵۰	۳۳۰	۳۲۶	۲۹۴	۲۹۹	۲۱
..... ۷۵ ساله و بیشتر	۲۵۴۹	۵۶۶	۳۵۳	۴۴۸	۴۳۳	۳۲۶	۳۹۲	۳۱
<b>زن</b>	<b>۳۲۹۱۷۲</b>	<b>۸۸۹۸۷</b>	<b>۵۶۸۰۹</b>	<b>۶۵۱۰۹</b>	<b>۵۶۸۵۴</b>	<b>۳۷۷۸۳</b>	<b>۲۱۶۱۷</b>	<b>۲۰۱۳</b>
..... ۰ - ۴ ساله	۲۱۵۶۴	۹۵۸۷	۴۷۷۳	۴۱۱۴	۲۲۳۴	۷۳۹	.	۱۱۷
..... ۵ - ۹ ساله	۲۷۹۹۹	۷۱۵۱	۴۵۰۱	۵۴۲۱	۵۲۴۵	۳۶۷۵	۱۷۸۰	۲۲۶
..... ۱۰ - ۱۴ ساله	۲۴۰۳۷	۶۹۲۷	۴۳۷۹	۴۴۹۶	۳۸۴۹	۲۶۶۲	۱۵۱۵	۲۰۹
..... ۱۵ - ۱۹ ساله	۳۱۰۶۸	۱۰۴۱۵	۶۱۰۹	۵۸۹۰	۴۴۴۶	۲۵۷۰	۱۴۶۷	۱۷۱
..... ۲۰ - ۲۴ ساله	۵۲۰۵۷	۱۳۷۲۷	۹۷۷۶	۱۱۳۴۴	۹۳۹۸	۵۲۴۰	۲۲۹۳	۲۷۹
..... ۲۵ - ۲۹ ساله	۵۲۰۴۴	۱۳۴۲۱	۸۹۰۲	۱۰۴۷۹	۹۲۹۵	۶۴۳۶	۳۲۲۴	۲۸۷
..... ۳۰ - ۳۴ ساله	۴۱۰۰۹	۱۰۰۳۷	۶۶۰۴	۸۲۴۹	۷۵۸۹	۵۳۶۰	۲۹۷۷	۱۹۳
..... ۳۵ - ۳۹ ساله	۲۶۶۳۰	۶۵۲۹	۴۰۹۲	۵۱۶۹	۴۹۴۸	۳۵۸۰	۲۱۵۰	۱۶۲
..... ۴۰ - ۴۴ ساله	۱۶۶۵۹	۳۸۰۸	۲۶۲۲	۳۱۷۳	۳۰۷۳	۲۳۲۳	۱۵۶۰	۱۰۰
..... ۴۵ - ۴۹ ساله	۱۱۶۵۷	۲۵۲۳	۱۷۳۹	۲۱۷۶	۲۲۲۱	۱۶۴۰	۱۲۹۴	۶۴
..... ۵۰ - ۵۴ ساله	۸۳۳۰	۱۶۱۵	۱۱۰۶	۱۶۱۶	۱۵۹۱	۱۲۰۵	۱۰۴۳	۵۴
..... ۵۵ - ۵۹ ساله	۶۲۱۹	۱۱۷۸	۸۴۳	۱۱۶۹	۱۱۴۳	۹۸۱	۸۵۳	۵۲
..... ۶۰ - ۶۴ ساله	۴۰۰۰	۷۶۳	۵۱۷	۷۶۳	۷۳۴	۶۰۴	۵۸۴	۳۵
..... ۶۵ - ۶۹ ساله	۲۴۱۴	۴۶۹	۳۳۶	۴۱۱	۴۶۷	۳۳۴	۳۸۰	۱۷
..... ۷۰ - ۷۴ ساله	۱۳۸۳	۳۱۸	۱۷۴	۲۶۳	۲۳۷	۱۷۷	۱۹۹	۱۵
..... ۷۵ ساله و بیشتر	۲۲۰۲	۵۱۹	۳۳۶	۳۷۶	۳۸۴	۲۵۷	۲۹۸	۳۲





۱- ۱- مهاجران وارد شده از خارج کشور طی ۵ سال گذشته بر حسب جنس، سن و استان محل اقامت فعلی (بر اساس آخرین جابجایی انجام شده)

محل اقامت فعلی											جنس و سن
خراسان جنوبی	چهارمحال و بختیاری	تهران	بوشهر	ایلام	البرز	اصفهان	اردبیل	آذربایجان غربی	آذربایجان شرقی	جمع	
۷۸	۲۱۶	۵۱۱۹۰	۴۶۰۵	۹۳	۶۱۱۹	۸۳۳۴	۱۸۷	۸۲۰	۶۳۱	۱۱۰۸۲۹	مرد وزن .....
۶	۳	۳۱۱۷	۲۲۱	۲	۴۵۸	۶۲۶	۷	۶۳	۳۹	۷۰۸۶	..... ۰-۴ ساله
۶	۱۳	۴۰۰۸	۲۶۲	۱۳	۵۸۸	۷۶۹	۶	۷۶	۲۹	۹۴۶۱	..... ۵-۹ ساله
۱۲	۱۵	۲۸۹۲	۱۷۲	۷	۲۶۶	۴۹۳	۹	۳۴	۲۷	۶۶۸۵	..... ۱۰-۱۴ ساله
۲	۱۳	۵۸۹۷	۹۸۳	۸	۷۳۲	۸۵۸	۹	۲۴	۲۸	۱۲۳۹۸	..... ۱۵-۱۹ ساله
۳	۸	۹۰۱۲	۱۲۸۸	۴	۱۱۰۰	۱۶۷۰	۱۹	۶۹	۳۷	۱۹۲۷۳	..... ۲۰-۲۴ ساله
۶	۲۱	۷۶۴۰	۷۷۹	۵	۷۸۷	۱۳۲۳	۲۶	۱۳۸	۹۱	۱۶۷۰۸	..... ۲۵-۲۹ ساله
۱۳	۲۷	۵۷۵۵	۳۷۰	۱۶	۶۳۰	۸۴۵	۴۱	۱۷۴	۱۲۶	۱۲۵۳۳	..... ۳۰-۳۴ ساله
۱۳	۱۹	۴۳۷۴	۲۳۵	۱۰	۴۶۴	۶۳۲	۲۲	۹۸	۱۰۷	۹۲۹۲	..... ۳۵-۳۹ ساله
۸	۱۷	۲۶۲۳	۱۱۰	۱۰	۲۹۱	۳۷۴	۱۲	۵۴	۴۱	۵۶۰۶	..... ۴۰-۴۴ ساله
۷	۲۲	۱۸۶۷	۸۱	۹	۲۰۶	۲۶۹	۱۵	۳۷	۳۶	۳۹۶۴	..... ۴۵-۴۹ ساله
۱	۲۴	۱۳۶۵	۵۱	۵	۱۷۰	۱۵۵	۸	۲۳	۲۶	۲۷۲۷	..... ۵۰-۵۴ ساله
۰	۱۲	۸۹۶	۲۵	۲	۱۰۷	۹۴	۴	۱۰	۱۰	۱۸۱۰	..... ۵۵-۵۹ ساله
۰	۱۱	۷۰۱	۱۹	۰	۶۹	۸۸	۳	۹	۱۷	۱۳۴۰	..... ۶۰-۶۴ ساله
۱	۷	۴۱۲	۶	۲	۳۰	۴۸	۲	۱	۷	۸۰۰	..... ۶۵-۶۹ ساله
۰	۱	۲۹۵	۱	۰	۳۴	۵۰	۲	۶	۵	۵۵۵	..... ۷۰-۷۴ ساله
۰	۳	۳۳۵	۲	۰	۲۷	۴۰	۲	۴	۵	۵۹۱	..... ۷۵ ساله و بیشتر ..
۴۳	۱۵۸	۳۳۷۱۳	۳۸۸۶	۴۹	۳۸۸۳	۵۳۰۹	۱۲۰	۴۷۳	۳۷۲	۷۲۳۳۶	مرد .....
۳	۱	۱۶۰۰	۱۱۷	۱	۲۲۴	۳۲۰	۴	۳۷	۲۵	۳۶۴۲	..... ۰-۴ ساله
۴	۶	۲۰۸۲	۱۳۴	۴	۳۱۲	۴۱۶	۵	۴۴	۱۲	۴۹۳۶	..... ۵-۹ ساله
۳	۸	۱۶۲۱	۱۱۱	۵	۲۰۷	۲۶۴	۳	۲۰	۲۰	۳۶۱۹	..... ۱۰-۱۴ ساله
۲	۸	۴۵۵۳	۹۱۳	۱	۵۲۷	۵۷۷	۵	۱۳	۱۱	۹۱۹۳	..... ۱۵-۱۹ ساله
۲	۶	۶۵۲۰	۱۱۵۳	۲	۷۷۷	۱۰۶۷	۱۳	۲۵	۲۰	۱۳۶۲۳	..... ۲۰-۲۴ ساله
۵	۱۹	۵۲۸۷	۶۹۶	۲	۵۲۶	۹۲۱	۱۶	۷۵	۴۷	۱۱۴۹۱	..... ۲۵-۲۹ ساله
۶	۱۶	۳۸۳۲	۳۲۳	۱۱	۴۱۴	۵۵۸	۳۲	۹۶	۷۳	۸۳۴۳	..... ۳۰-۳۴ ساله
۶	۹	۲۸۴۱	۲۰۰	۸	۲۹۷	۴۲۱	۱۳	۶۶	۵۸	۶۰۸۴	..... ۳۵-۳۹ ساله
۶	۱۲	۱۶۹۷	۹۰	۲	۱۹۶	۲۶۸	۹	۳۴	۳۰	۳۷۵۰	..... ۴۰-۴۴ ساله
۴	۲۰	۱۲۱۴	۶۴	۶	۱۲۴	۲۰۲	۸	۲۳	۲۹	۲۶۴۷	..... ۴۵-۴۹ ساله
۱	۲۴	۸۸۲	۴۱	۴	۱۱۲	۹۵	۶	۲۰	۱۶	۱۷۸۲	..... ۵۰-۵۴ ساله
۰	۱۰	۵۸۴	۲۲	۲	۷۰	۶۱	۰	۷	۹	۱۲۱۸	..... ۵۵-۵۹ ساله
۰	۱۰	۴۱۱	۱۶	۰	۴۵	۵۷	۳	۵	۱۱	۸۲۳	..... ۶۰-۶۴ ساله
۱	۶	۲۳۴	۵	۱	۱۳	۳۱	۲	۰	۶	۴۹۶	..... ۶۵-۶۹ ساله
۰	۱	۱۷۰	۰	۰	۲۴	۲۹	۰	۴	۱	۳۳۷	..... ۷۰-۷۴ ساله
۰	۲	۱۸۵	۱	۰	۱۵	۲۲	۱	۴	۴	۳۴۲	..... ۷۵ ساله و بیشتر ..
۲۵	۵۸	۱۷۴۷۷	۷۱۹	۴۴	۲۲۳۶	۳۰۲۵	۶۷	۳۴۷	۲۵۹	۳۸۵۰۳	زن .....
۳	۲	۱۵۱۷	۱۰۴	۱	۲۳۴	۳۰۶	۳	۲۶	۱۴	۳۴۴۴	..... ۰-۴ ساله
۲	۷	۱۹۲۶	۱۲۸	۹	۲۷۶	۳۵۳	۱	۳۲	۱۷	۴۵۲۵	..... ۵-۹ ساله
۹	۷	۱۲۷۲	۶۱	۲	۲۱۹	۲۲۹	۶	۱۴	۷	۳۰۶۶	..... ۱۰-۱۴ ساله
۰	۵	۱۳۴۴	۷۰	۷	۲۰۵	۲۸۱	۴	۱۱	۱۷	۳۲۰۵	..... ۱۵-۱۹ ساله
۱	۲	۲۴۹۲	۱۳۵	۲	۳۲۳	۶۰۳	۶	۴۴	۱۷	۵۶۵۰	..... ۲۰-۲۴ ساله
۱	۲	۲۳۵۳	۸۳	۳	۲۶۱	۴۰۲	۱۰	۶۳	۴۴	۵۲۱۷	..... ۲۵-۲۹ ساله
۷	۱۱	۱۹۲۳	۴۷	۵	۲۱۶	۲۸۷	۹	۷۸	۵۳	۴۱۹۰	..... ۳۰-۳۴ ساله
۷	۱۰	۱۵۳۳	۳۵	۲	۱۶۷	۲۱۱	۹	۳۲	۴۹	۳۲۰۸	..... ۳۵-۳۹ ساله
۲	۵	۹۲۶	۲۰	۸	۹۵	۱۰۶	۳	۲۰	۱۱	۱۸۵۶	..... ۴۰-۴۴ ساله
۳	۲	۶۵۳	۱۷	۳	۸۲	۶۷	۷	۱۴	۷	۱۳۱۷	..... ۴۵-۴۹ ساله
۰	۰	۴۸۳	۱۰	۱	۵۸	۶۰	۲	۳	۱۰	۹۴۵	..... ۵۰-۵۴ ساله
۰	۲	۳۱۲	۳	۰	۳۷	۳۳	۴	۳	۱	۵۹۲	..... ۵۵-۵۹ ساله
۰	۱	۲۹۰	۳	۰	۲۴	۳۱	۰	۴	۶	۵۱۷	..... ۶۰-۶۴ ساله
۰	۱	۱۷۸	۱	۱	۱۷	۱۷	۰	۱	۱	۳۰۴	..... ۶۵-۶۹ ساله
۰	۰	۱۲۵	۱	۰	۱۰	۲۱	۲	۲	۴	۲۱۸	..... ۷۰-۷۴ ساله
۰	۱	۱۵۰	۱	۰	۱۲	۱۸	۱	۰	۱	۲۴۹	..... ۷۵ ساله و بیشتر ..

۱۰ - ۱- مهاجران وارد شده از خارج کشور طی ۵ سال گذشته بر حسب جنس، سن و استان محل اقامت فعلی (بر اساس آخرین جابجایی انجام شده) (دنباله)

محل اقامت فعلی											جنس و سن
خراسان رضوی	خراسان شمالی	خوزستان	زنجان	سمنان	سیستان و بلوچستان	فارس	قزوین	قم	کردستان	کرمان	
۷۷۶۰	۱۰۱	۱۶۳۴	۲۹۷	۳۹۴	۱۵۳	۷۱۱۳	۶۳۱	۶۷۷۸	۱۶۱	۳۰۹۸	مرد وزن .....
۶۱۷	۹	۹۶	۸	۱۴	۳۹	۴۷۲	۲۷	۵۱۴	۵۴	۱۳۸	۰-۴ ساله .....
۱۰۳۸	۴	۱۶۳	۱۴	۳۹	۹۲	۶۸۳	۴۷	۶۵۶	۶۹	۱۸۸	۵-۹ ساله .....
۷۵۴	۶	۱۰۶	۹	۲۶	۵۳	۴۶۳	۳۳	۴۴۸	۳۳	۱۸۳	۱۰-۱۴ ساله .....
۶۶۳	۸	۱۹۵	۱۱	۳۰	۸۳	۸۶۷	۷۸	۵۸۵	۲۴	۳۷۶	۱۵-۱۹ ساله .....
۸۱۶	۴	۲۵۲	۹	۷۴	۱۴۹	۱۰۸۸	۱۴۴	۱۴۶۴	۴۸	۵۴۰	۲۰-۲۴ ساله .....
۹۸۰	۸	۲۲۹	۳۴	۶۳	۱۲۹	۱۰۲۰	۸۱	۱۳۵۷	۱۷۷	۴۹۷	۲۵-۲۹ ساله .....
۸۳۶	۱۰	۱۹۶	۴۵	۵۵	۹۳	۷۳۶	۷۱	۷۵۲	۱۸۴	۴۵۰	۳۰-۳۴ ساله .....
۷۰۷	۱۰	۱۴۲	۵۱	۳۵	۸۲	۵۸۷	۴۳	۳۵۸	۱۱۹	۳۱۴	۳۵-۳۹ ساله .....
۴۷۳	۱۶	۸۶	۴۹	۱۸	۵۱	۳۵۰	۳۶	۲۳۴	۷۷	۱۳۶	۴۰-۴۴ ساله .....
۳۲۰	۱۱	۶۳	۳۸	۱۸	۳۳	۲۷۴	۲۷	۱۴۷	۴۲	۸۳	۴۵-۴۹ ساله .....
۲۰۸	۲	۳۵	۱۴	۱۱	۱۹	۱۹۳	۱۳	۹۷	۱۳	۷۵	۵۰-۵۴ ساله .....
۱۳۷	۸	۲۷	۹	۶	۱۳	۱۴۵	۶	۶۲	۷	۴۰	۵۵-۵۹ ساله .....
۹۷	۲	۱۸	۱	۲	۷	۱۰۰	۶	۴۱	۶	۲۴	۶۰-۶۴ ساله .....
۳۸	۳	۱۶	۲	۱	۴	۷۴	۳	۲۵	۵	۲۵	۶۵-۶۹ ساله .....
۴۲	۰	۵	۱	۰	۱	۲۳	۴	۱۶	۱	۱۳	۷۰-۷۴ ساله .....
۳۴	۰	۵	۲	۲	۵	۳۸	۲	۲۲	۲	۱۶	۷۵ ساله و بیشتر ..
۴۱۶۳	۵۷	۱۰۸۰	۲۱۵	۲۵۰	۶۲۳	۴۷۸۶	۳۲۳	۳۷۲۸	۵۳۸	۲۳۹۱	مرد .....
۳۰۳	۵	۵۷	۷	۸	۲۷	۲۳۴	۱۳	۲۸۱	۲۹	۶۳	۰-۴ ساله .....
۵۵۸	۸۶	۸۶	۵	۱۸	۴۷	۳۴۱	۱۹	۳۳۸	۳۵	۱۰۵	۵-۹ ساله .....
۳۷۸	۱	۶۷	۶	۱۰	۲۷	۲۵۲	۱۳	۲۰۹	۱۳	۱۱۲	۱۰-۱۴ ساله .....
۳۴۰	۳	۱۴۲	۳	۲۲	۵۹	۶۸۶	۳۵	۲۷۹	۱۴	۳۰۴	۱۵-۱۹ ساله .....
۴۱۶	۱	۱۸۱	۵	۵۲	۱۲۸	۸۲۵	۶۳	۷۶۰	۲۵	۴۳۷	۲۰-۲۴ ساله .....
۵۳۵	۶	۱۴۷	۲۷	۳۸	۱۰۵	۷۴۳	۵۳	۸۰۹	۱۰۵	۴۲۱	۲۵-۲۹ ساله .....
۴۵۳	۵	۱۲۵	۳۰	۳۸	۶۸	۴۷۴	۴۲	۴۶۲	۱۱۶	۳۷۷	۳۰-۳۴ ساله .....
۳۹۵	۴	۹۹	۳۴	۲۴	۶۱	۳۷۸	۲۴	۲۱۳	۸۰	۲۵۸	۳۵-۳۹ ساله .....
۲۷۲	۱۱	۵۸	۴۲	۱۱	۴۱	۲۴۷	۱۹	۱۴۸	۶۴	۱۱۳	۴۰-۴۴ ساله .....
۱۹۳	۷	۴۷	۳۵	۱۳	۲۳	۱۸۵	۱۹	۹۰	۳۶	۵۹	۴۵-۴۹ ساله .....
۱۰۵	۱	۲۱	۱۰	۸	۱۶	۱۴۷	۸	۵۵	۷	۵۲	۵۰-۵۴ ساله .....
۸۵	۸	۲۰	۷	۴	۱۰	۱۱۳	۵	۳۹	۵	۳۱	۵۵-۵۹ ساله .....
۶۳	۲	۱۱	۱	۱	۳	۶۳	۵	۱۹	۴	۱۶	۶۰-۶۴ ساله .....
۲۳	۳	۱۱	۲	۱	۳	۵۵	۲	۱۴	۵	۱۸	۶۵-۶۹ ساله .....
۲۷	۰	۵	۱	۰	۱	۱۶	۳	۸	۰	۱۱	۷۰-۷۴ ساله .....
۱۷	۰	۳	۰	۲	۴	۲۷	۰	۱۴	۰	۱۴	۷۵ ساله و بیشتر ..
۳۵۹۷	۴۴	۵۵۴	۸۲	۱۴۴	۲۳۰	۲۳۲۷	۲۹۸	۳۰۴۰	۳۲۳	۷۰۷	زن .....
۳۱۴	۴	۳۹	۱	۶	۱۲	۲۳۸	۱۴	۲۳۳	۲۵	۷۵	۰-۴ ساله .....
۴۸۰	۴	۷۷	۹	۲۱	۴۵	۳۴۲	۲۸	۳۱۸	۳۴	۸۳	۵-۹ ساله .....
۳۷۶	۵	۳۹	۳	۱۶	۲۶	۲۱۱	۲۰	۲۳۹	۲۰	۷۱	۱۰-۱۴ ساله .....
۳۲۳	۵	۵۳	۸	۸	۲۴	۱۸۱	۴۳	۳۰۶	۱۰	۷۲	۱۵-۱۹ ساله .....
۴۰۰	۳	۷۱	۴	۲۲	۲۱	۲۶۳	۸۱	۷۰۴	۲۳	۱۰۳	۲۰-۲۴ ساله .....
۴۴۵	۲	۸۲	۷	۲۵	۲۴	۲۷۷	۲۸	۵۴۸	۷۲	۷۶	۲۵-۲۹ ساله .....
۳۸۳	۵	۷۱	۱۵	۱۷	۲۵	۲۶۲	۲۹	۲۹۰	۶۸	۷۳	۳۰-۳۴ ساله .....
۳۱۲	۶	۴۳	۱۷	۱۱	۲۱	۲۰۹	۱۹	۱۴۵	۳۹	۵۶	۳۵-۳۹ ساله .....
۳۰۱	۵	۲۸	۷	۷	۱۰	۱۰۳	۱۷	۸۶	۱۳	۲۳	۴۰-۴۴ ساله .....
۱۲۷	۴	۱۶	۳	۵	۱۰	۸۹	۸	۵۷	۶	۲۴	۴۵-۴۹ ساله .....
۱۰۳	۱	۱۴	۴	۳	۳	۴۶	۵	۴۲	۶	۲۳	۵۰-۵۴ ساله .....
۵۲	۰	۷	۲	۲	۳	۳۲	۱	۲۳	۲	۹	۵۵-۵۹ ساله .....
۳۴	۰	۷	۰	۱	۴	۳۷	۱	۲۲	۲	۸	۶۰-۶۴ ساله .....
۱۵	۰	۵	۰	۰	۱	۱۹	۱	۱۱	۰	۷	۶۵-۶۹ ساله .....
۱۵	۰	۰	۰	۰	۰	۷	۱	۸	۱	۲	۷۰-۷۴ ساله .....
۱۷	۰	۲	۲	۰	۱	۱۱	۲	۸	۲	۲	۷۵ ساله و بیشتر ..

۱۰ - ۱- مهاجران وارد شده از خارج کشور طی ۵ سال گذشته بر حسب جنس، سن و استان محل اقامت فعلی (بر اساس آخرین جابجایی انجام شده) (دنباله)

محل اقامت فعلی										جنس و سن
یزد	همدان	هرمزگان	مرکزی	مازندران	لرستان	گیلان	گلستان	کهگیلویه و بویراحمد	کرمانشاه	
۱۸۰۳	۲۶۵	۲۸۶۶	۱۳۷۱	۷۹۱	۹۸	۶۸۸	۴۱۴	۲۷۹	۴۷۱	مرد وزن.....
۱۰۴	۱۱	۱۷۸	۱۰۱	۳۸	۲	۳۰	۳۳	۱۹	۴۰	..... ۰-۴ ساله
۱۲۹	۱۲	۲۵۲	۱۳۲	۳۴	۹	۳۰	۴۵	۷	۴۸	..... ۵-۹ ساله
۸۴	۱۹	۱۷۰	۸۵	۳۶	۷	۲۰	۳۲	۵	۲۵	..... ۱۰-۱۴ ساله
۲۴۱	۱۸	۳۲۹	۱۹۱	۴۶	۱۰	۱۹	۲۱	۳۱	۱۸	..... ۱۵-۱۹ ساله
۳۸۵	۳۸	۵۴۷	۲۴۵	۷۹	۳	۶۸	۳۰	۵۶	۲۴	..... ۲۰-۲۴ ساله
۳۰۳	۲۷	۴۴۰	۱۸۶	۱۱۰	۱۴	۸۲	۵۱	۳۶	۶۸	..... ۲۵-۲۹ ساله
۲۱۵	۲۹	۲۸۷	۱۲۷	۱۴۵	۱۲	۱۱۲	۶۳	۳۹	۷۹	..... ۳۰-۳۴ ساله
۱۴۸	۲۷	۲۲۹	۱۰۴	۸۹	۸	۱۱۵	۵۸	۲۸	۶۴	..... ۳۵-۳۹ ساله
۸۵	۳۴	۱۳۵	۵۹	۶۲	۱۴	۵۴	۳۰	۲۴	۴۳	..... ۴۰-۴۴ ساله
۳۴	۲۲	۹۸	۴۵	۴۲	۱۰	۴۶	۲۰	۱۰	۳۲	..... ۴۵-۴۹ ساله
۲۵	۶	۶۰	۳۵	۳۸	۱	۲۶	۱۰	۱۱	۷	..... ۵۰-۵۴ ساله
۲۲	۸	۶۲	۲۰	۲۵	۵	۳۲	۸	۴	۴	..... ۵۵-۵۹ ساله
۱۱	۸	۳۲	۱۸	۱۳	۳	۱۷	۶	۲	۹	..... ۶۰-۶۴ ساله
۷	۳	۲۲	۷	۱۶	۰	۲۱	۵	۴	۳	..... ۶۵-۶۹ ساله
۶	۲	۱۰	۸	۱۱	۰	۹	۲	۳	۴	..... ۷۰-۷۴ ساله
۴	۱	۱۵	۸	۷	۰	۷	۰	۰	۳	..... ۷۵ ساله و بیشتر
۱۳۹۳	۱۶۱	۲۰۴۸	۱۷۸۱	۵۰۱	۵۳	۴۲۸	۲۱۳	۲۲۱	۲۶۰	مرد.....
۴۸	۷	۸۹	۵۶	۲۲	۰	۱۴	۱۵	۱۲	۲۰	..... ۰-۴ ساله
۷۶	۷	۱۳۲	۶۶	۱۷	۳	۱۵	۲۰	۲	۲۷	..... ۵-۹ ساله
۴۹	۷	۹۶	۴۸	۱۸	۴	۱۵	۱۳	۳	۱۶	..... ۱۰-۱۴ ساله
۱۹۰	۱۲	۲۵۲	۱۴۲	۳۷	۶	۱۲	۱۱	۲۳	۱۱	..... ۱۵-۱۹ ساله
۳۲۱	۳۳	۴۳۴	۱۷۵	۵۷	۲	۵۲	۱۲	۴۹	۱۰	..... ۲۰-۲۴ ساله
۲۵۲	۱۶	۳۱۳	۱۲۶	۷۰	۹	۴۶	۲۲	۲۹	۲۵	..... ۲۵-۲۹ ساله
۱۸۷	۱۸	۲۲۳	۸۰	۹۵	۵	۷۲	۴۰	۲۹	۴۳	..... ۳۰-۳۴ ساله
۱۲۳	۸	۱۸۱	۶۹	۴۹	۲	۶۶	۳۲	۲۴	۴۱	..... ۳۵-۳۹ ساله
۶۷	۲۳	۱۰۷	۳۶	۳۹	۸	۳۶	۱۳	۲۰	۳۱	..... ۴۰-۴۴ ساله
۲۸	۱۳	۶۸	۲۷	۲۷	۷	۳۱	۱۷	۸	۲۰	..... ۴۵-۴۹ ساله
۱۸	۴	۴۵	۲۳	۲۶	۱	۱۷	۴	۱۰	۳	..... ۵۰-۵۴ ساله
۱۶	۴	۴۷	۱۲	۱۱	۴	۲۲	۵	۳	۲	..... ۵۵-۵۹ ساله
۷	۵	۲۸	۵	۹	۲	۹	۵	۲	۵	..... ۶۰-۶۴ ساله
۴	۳	۱۶	۳	۱۲	۰	۱۳	۳	۴	۲	..... ۶۵-۶۹ ساله
۵	۱	۶	۵	۷	۰	۵	۱	۳	۳	..... ۷۰-۷۴ ساله
۲	۰	۱۱	۵	۵	۰	۳	۰	۰	۱	..... ۷۵ ساله و بیشتر
۴۱۰	۱۰۴	۸۱۸	۴۹۳	۲۹۰	۴۵	۲۶۰	۲۰۱	۵۸	۲۱۱	زن.....
۵۶	۴	۸۹	۴۵	۱۶	۲	۱۶	۱۸	۷	۲۰	..... ۰-۴ ساله
۵۳	۵	۱۲۰	۶۶	۱۷	۶	۱۵	۲۵	۵	۲۱	..... ۵-۹ ساله
۳۵	۱۲	۷۴	۳۷	۱۸	۳	۵	۱۹	۲	۹	..... ۱۰-۱۴ ساله
۵۱	۶	۷۷	۴۹	۹	۴	۷	۱۰	۸	۷	..... ۱۵-۱۹ ساله
۶۴	۵	۱۱۳	۷۰	۲۲	۱	۱۶	۱۸	۷	۱۴	..... ۲۰-۲۴ ساله
۵۱	۱۱	۱۲۷	۶۰	۴۰	۵	۳۶	۲۹	۷	۴۳	..... ۲۵-۲۹ ساله
۲۸	۱۱	۶۴	۴۷	۵۰	۷	۴۰	۲۳	۱۰	۳۶	..... ۳۰-۳۴ ساله
۲۵	۱۹	۴۸	۳۵	۴۰	۶	۴۹	۲۶	۴	۲۳	..... ۳۵-۳۹ ساله
۱۸	۱۱	۲۸	۲۳	۲۳	۶	۱۸	۱۷	۴	۱۲	..... ۴۰-۴۴ ساله
۶	۹	۳۰	۱۸	۱۵	۳	۱۵	۳	۲	۱۲	..... ۴۵-۴۹ ساله
۷	۲	۱۵	۱۲	۱۲	۰	۹	۶	۱	۴	..... ۵۰-۵۴ ساله
۶	۴	۱۵	۸	۱۴	۱	۱۰	۳	۱	۲	..... ۵۵-۵۹ ساله
۴	۳	۴	۱۳	۴	۱	۸	۱	۰	۴	..... ۶۰-۶۴ ساله
۳	۰	۶	۴	۴	۰	۸	۲	۰	۱	..... ۶۵-۶۹ ساله
۱	۱	۴	۳	۴	۰	۴	۱	۰	۱	..... ۷۰-۷۴ ساله
۲	۱	۴	۳	۲	۰	۴	۰	۰	۲	..... ۷۵ ساله و بیشتر

۱۰ - ۱- مهاجران وارد شده از خارج کشور طی ۵ سال گذشته بر حسب جنس، سن و استان محل اقامت فعلی (بر اساس آخرین جابجایی انجام شده) (دنباله)

محل اقامت فعلی											جنس و سن
خراسان جنوبی	چهارمحال و بختیاری	تهران	بوشهر	ایلام	البرز	اصفهان	اردبیل	آذربایجان غربی	آذربایجان شرقی	جمع	
۷۵	۱۷۳	۴۵۴۰۵	۲۵۰۳	۷۷	۵۱۱۰	۷۱۸۱	۱۵۵	۷۳۷	۶۰۲	۹۴۴۱۵	مرد و زن، .....
۶	۳	۲۶۱۶	۱۸۵	۲	۳۹۸	۵۸۷	۶	۵۷	۳۸	۶۰۶۵	..... ۰-۴ ساله
۶	۱۲	۳۳۹۴	۲۲۲	۱۱	۴۹۴	۷۱۸	۵	۶۰	۲۸	۸۰۸۴	..... ۵-۹ ساله
۱۱	۱۴	۲۴۹۴	۱۳۳	۶	۳۵۷	۴۵۲	۹	۳۱	۲۵	۵۷۵۳	..... ۱۰-۱۴ ساله
۲	۱۱	۵۱۲۲	۷۳۷	۶	۵۶۹	۷۱۳	۸	۲۲	۲۴	۱۰۱۰۹	..... ۱۵-۱۹ ساله
۳	۶	۷۸۳۳	۹۵۷	۴	۸۹۶	۱۳۶۱	۱۳	۵۷	۳۶	۱۵۸۹۴	..... ۲۰-۲۴ ساله
۶	۱۹	۶۸۰۹	۵۸۳	۱	۶۴۹	۱۰۸۶	۱۸	۱۲۷	۸۹	۱۴۱۸۰	..... ۲۵-۲۹ ساله
۱۳	۲۵	۵۲۹۹	۲۷۵	۱۳	۵۳۶	۷۳۴	۳۷	۱۵۸	۱۲۴	۱۰۹۷۲	..... ۳۰-۳۴ ساله
۱۲	۱۶	۴۰۲۶	۱۹۴	۹	۴۰۶	۵۴۰	۱۹	۹۰	۱۰۲	۸۱۲۷	..... ۳۵-۳۹ ساله
۷	۱۳	۲۴۳۰	۸۴	۱۰	۲۵۱	۳۲۲	۱۱	۵۱	۳۹	۴۹۲۸	..... ۴۰-۴۴ ساله
۷	۱۶	۱۷۱۱	۶۰	۶	۱۸۱	۲۴۱	۱۳	۳۲	۳۰	۳۴۶۴	..... ۴۵-۴۹ ساله
۱	۱۳	۱۲۳۷	۳۵	۵	۱۴۴	۱۳۷	۳	۲۳	۲۵	۲۳۴۱	..... ۵۰-۵۴ ساله
۰	۸	۸۴۱	۱۸	۲	۹۵	۸۳	۴	۱۰	۱۰	۱۵۹۸	..... ۵۵-۵۹ ساله
۰	۹	۶۳۸	۱۵	۰	۵۷	۸۱	۳	۹	۱۵	۱۱۷۹	..... ۶۰-۶۴ ساله
۱	۵	۳۷۸	۳	۲	۲۵	۴۶	۲	۰	۷	۷۱۱	..... ۶۵-۶۹ ساله
۰	۱	۲۶۵	۱	۰	۲۹	۴۸	۲	۶	۵	۴۸۸	..... ۷۰-۷۴ ساله
۰	۲	۳۱۲	۱	۰	۲۳	۳۹	۲	۴	۵	۵۲۲	..... ۷۵ ساله و بیشتر
۴۲	۱۲۰	۲۹۸۸۹	۲۸۹۷	۴۲	۳۱۸۷	۴۳۲۵	۱۰۰	۴۳۹	۲۵۲	۶۰۲۳۳	..... مرد
۳	۱	۱۳۲۶	۹۶	۱	۱۹۸	۳۰۱	۳	۳۵	۲۴	۳۱۱۴	..... ۰-۴ ساله
۴	۵	۱۷۵۹	۱۱۵	۲	۲۶۲	۳۸۸	۴	۳۶	۱۱	۴۱۹۲	..... ۵-۹ ساله
۳	۸	۱۳۷۶	۸۶	۵	۱۷۱	۲۳۷	۳	۱۹	۱۸	۳۰۵۹	..... ۱۰-۱۴ ساله
۲	۷	۳۹۷۹	۶۸۰	۱	۴۰۴	۴۴۸	۴	۱۲	۹	۷۳۴۷	..... ۱۵-۱۹ ساله
۲	۵	۵۷۲۶	۸۴۳	۲	۶۱۴	۷۹۶	۹	۲۳	۱۹	۱۰۹۶۸	..... ۲۰-۲۴ ساله
۵	۱۷	۴۷۱۰	۵۰۹	۱	۴۳۲	۷۰۳	۱۲	۷۱	۴۶	۹۵۲۰	..... ۲۵-۲۹ ساله
۶	۱۴	۳۴۹۸	۲۳۴	۹	۳۳۶	۴۶۴	۲۹	۸۹	۷۱	۷۰۹۳	..... ۳۰-۳۴ ساله
۶	۶	۲۵۸۷	۱۶۲	۸	۲۵۷	۳۳۳	۱۱	۶۱	۵۵	۵۱۵۵	..... ۳۵-۳۹ ساله
۵	۱۰	۱۵۶۷	۶۸	۲	۱۶۹	۲۱۷	۸	۳۲	۲۸	۳۲۱۶	..... ۴۰-۴۴ ساله
۴	۱۴	۱۱۰۶	۴۶	۴	۱۰۶	۱۷۶	۸	۲۱	۲۶	۲۲۷۱	..... ۴۵-۴۹ ساله
۱	۱۳	۸۰۱	۲۷	۴	۹۴	۷۹	۳	۲۰	۱۶	۱۵۰۵	..... ۵۰-۵۴ ساله
۰	۶	۵۴۷	۱۵	۲	۶۲	۵۲	۰	۷	۹	۱۰۵۷	..... ۵۵-۵۹ ساله
۰	۸	۳۷۶	۱۳	۰	۳۸	۵۳	۳	۵	۹	۷۲۳	..... ۶۰-۶۴ ساله
۱	۴	۲۱۴	۲	۱	۱۱	۳۰	۲	۰	۶	۴۳۴	..... ۶۵-۶۹ ساله
۰	۱	۱۴۹	۰	۰	۲۱	۲۷	۰	۴	۱	۲۸۸	..... ۷۰-۷۴ ساله
۰	۱	۱۶۸	۱	۰	۱۲	۲۱	۱	۴	۴	۲۹۱	..... ۷۵ ساله و بیشتر
۳۳	۵۳	۱۵۵۱۶	۶۰۶	۳۵	۱۹۲۳	۲۸۶۳	۵۵	۲۹۸	۲۵۰	۳۴۱۸۲	..... زن
۳	۲	۱۲۹۰	۸۹	۱	۲۰۰	۲۸۶	۳	۲۲	۱۴	۲۹۵۱	..... ۰-۴ ساله
۲	۷	۱۶۳۵	۱۰۷	۹	۲۳۲	۳۳۰	۱	۲۴	۱۷	۳۸۹۲	..... ۵-۹ ساله
۸	۶	۱۱۱۸	۴۷	۱	۱۸۶	۲۱۵	۶	۱۲	۷	۲۶۹۴	..... ۱۰-۱۴ ساله
۰	۴	۱۱۴۳	۵۷	۵	۱۶۵	۲۶۵	۴	۱۰	۱۵	۲۷۶۲	..... ۱۵-۱۹ ساله
۱	۱	۲۱۰۷	۱۱۴	۲	۲۸۲	۵۶۵	۴	۳۴	۱۷	۴۹۲۶	..... ۲۰-۲۴ ساله
۱	۲	۲۰۹۹	۷۴	۰	۲۱۷	۳۸۳	۶	۵۶	۴۳	۴۶۶۰	..... ۲۵-۲۹ ساله
۷	۱۱	۱۸۰۱	۴۱	۴	۲۰۰	۲۷۰	۸	۶۹	۵۳	۳۸۷۹	..... ۳۰-۳۴ ساله
۶	۱۰	۱۴۳۹	۳۲	۱	۱۴۹	۲۰۷	۸	۲۹	۴۷	۲۹۷۲	..... ۳۵-۳۹ ساله
۲	۳	۸۶۳	۱۶	۸	۸۲	۱۰۵	۳	۱۹	۱۱	۱۷۱۲	..... ۴۰-۴۴ ساله
۳	۲	۶۰۵	۱۴	۲	۷۵	۶۵	۵	۱۱	۴	۱۱۹۳	..... ۴۵-۴۹ ساله
۰	۰	۴۳۶	۸	۱	۵۰	۵۸	۰	۳	۹	۸۳۶	..... ۵۰-۵۴ ساله
۰	۲	۲۹۴	۳	۰	۳۳	۳۱	۴	۳	۱	۵۴۱	..... ۵۵-۵۹ ساله
۰	۱	۲۶۲	۲	۰	۱۹	۲۸	۰	۴	۶	۴۵۶	..... ۶۰-۶۴ ساله
۰	۱	۱۶۴	۱	۱	۱۴	۱۶	۰	۰	۱	۲۷۷	..... ۶۵-۶۹ ساله
۰	۰	۱۱۶	۱	۰	۸	۲۱	۲	۲	۴	۲۰۰	..... ۷۰-۷۴ ساله
۰	۱	۱۴۴	۰	۰	۱۱	۱۸	۱	۰	۱	۲۳۱	..... ۷۵ ساله و بیشتر

۱۰ - ۱- مهاجران وارد شده از خارج کشور طی ۵ سال گذشته بر حسب جنس، سن و استان محل اقامت فعلی (بر اساس آخرین جابجایی انجام شده) (دنباله)

محل اقامت فعلی											جنس و سن
خراسان رضوی	خراسان شمالی	خوزستان	زنجان	سمنان	سیستان و بلوچستان	فارس	قزوین	قم	کردستان	کرمان	
۷۴۳۱	۹۵	۱۳۵۰	۱۸۳	۲۳۶	۵۵۲	۵۸۵۸	۵۲۳	۶۳۴۰	۸۱۹	۱۶۳۵	مرد و زن .....
۵۸۷	۸	۷۰	۸	۷	۲۷	۳۸۵	۲۱	۴۶۹	۵۳	۸۴	۰-۴ ساله .....
۹۷۵	۴	۱۲۹	۱۴	۲۷	۶۰	۵۵۷	۳۵	۵۹۵	۶۸	۱۰۳	۵-۹ ساله .....
۷۲۵	۶	۸۹	۹	۱۷	۳۲	۳۹۷	۲۸	۴۱۱	۳۲	۹۱	۱۰-۱۴ ساله .....
۶۲۴	۸	۱۳۹	۱۱	۴۵	۴۵	۶۹۶	۵۹	۵۲۷	۲۴	۱۶۳	۱۵-۱۹ ساله .....
۷۸۱	۴	۱۹۹	۴	۴۵	۹۹	۸۳۳	۱۲۶	۱۴۰۲	۴۰	۳۰۲	۲۰-۲۴ ساله .....
۹۴۷	۶	۱۹۴	۲۰	۳۳	۸۸	۸۶۷	۶۴	۱۲۹۸	۱۶۷	۲۶۱	۲۵-۲۹ ساله .....
۸۱۴	۹	۱۷۱	۳۶	۳۲	۶۷	۶۲۰	۶۴	۷۲۴	۱۷۳	۲۴۳	۳۰-۳۴ ساله .....
۶۸۴	۱۰	۱۲۹	۳۲	۲۲	۵۰	۴۹۰	۳۸	۳۳۸	۱۱۵	۱۶۶	۳۵-۳۹ ساله .....
۴۵۸	۱۴	۷۷	۱۸	۱۵	۳۳	۲۹۸	۳۲	۲۱۷	۷۴	۶۸	۴۰-۴۴ ساله .....
۳۰۳	۱۱	۵۷	۱۳	۱۱	۲۳	۲۳۶	۲۶	۱۳۲	۴۱	۴۰	۴۵-۴۹ ساله .....
۱۹۶	۲	۳۰	۶	۹	۱۲	۱۵۹	۱۰	۸۷	۱۲	۴۹	۵۰-۵۴ ساله .....
۱۳۳	۸	۲۶	۷	۳	۷	۱۲۴	۶	۵۴	۶	۲۲	۵۵-۵۹ ساله .....
۹۴	۲	۱۶	۰	۱	۰	۸۷	۶	۳۴	۶	۱۴	۶۰-۶۴ ساله .....
۳۸	۳	۱۵	۲	۱	۲	۶۳	۳	۲۲	۵	۱۳	۶۵-۶۹ ساله .....
۴۲	۰	۵	۱	۰	۱	۱۵	۳	۱۲	۱	۸	۷۰-۷۴ ساله .....
۳۰	۰	۴	۲	۲	۳	۳۱	۲	۱۸	۲	۸	۷۵ ساله و بیشتر .....
۴۰۰۴	۵۴	۸۸۰	۱۰۵	۱۲۱	۳۹۱	۳۸۶۳	۲۵۲	۳۴۷۲	۵۱۱	۱۱۹۹	مرد .....
۲۹۱	۵	۴۳	۷	۴	۱۸	۱۹۰	۹	۲۵۵	۲۹	۴۰	۰-۴ ساله .....
۵۲۳	۰	۶۵	۵	۱۲	۲۷	۲۷۲	۱۴	۳۰۸	۳۴	۵۳	۵-۹ ساله .....
۳۶۷	۱	۵۴	۶	۴	۱۴	۲۱۷	۱۰	۱۸۷	۱۳	۴۸	۱۰-۱۴ ساله .....
۳۲۲	۳	۹۸	۳	۶	۳۱	۵۴۰	۱۸	۲۴۲	۱۴	۱۱۶	۱۵-۱۹ ساله .....
۴۰۳	۱	۱۴۴	۱	۲۴	۸۴	۶۱۱	۵۱	۷۲۳	۱۹	۲۳۵	۲۰-۲۴ ساله .....
۵۲۲	۵	۱۲۴	۱۴	۱۴	۷۲	۶۲۴	۳۷	۷۷۳	۱۰۰	۲۱۵	۲۵-۲۹ ساله .....
۴۳۷	۵	۱۰۵	۲۲	۱۹	۴۵	۳۹۱	۳۸	۴۴۱	۱۰۹	۱۹۸	۳۰-۳۴ ساله .....
۳۸۲	۴	۸۷	۱۵	۱۲	۳۶	۳۱۰	۲۲	۲۰۲	۷۷	۱۳۱	۳۵-۳۹ ساله .....
۲۶۸	۹	۵۲	۱۱	۸	۲۷	۲۰۵	۱۵	۱۳۴	۶۲	۵۵	۴۰-۴۴ ساله .....
۱۸۳	۷	۴۲	۱۰	۷	۱۵	۱۵۷	۱۸	۸۲	۳۵	۲۶	۴۵-۴۹ ساله .....
۹۷	۱	۱۹	۳	۶	۱۰	۱۱۸	۶	۴۹	۶	۳۴	۵۰-۵۴ ساله .....
۸۲	۸	۱۹	۵	۱	۶	۹۵	۵	۳۴	۴	۱۸	۵۵-۵۹ ساله .....
۶۱	۲	۱۰	۰	۱	۲	۵۶	۵	۱۵	۴	۸	۶۰-۶۴ ساله .....
۲۳	۳	۱۰	۲	۱	۱	۴۵	۲	۱۲	۵	۷	۶۵-۶۹ ساله .....
۲۷	۰	۵	۱	۰	۱	۱۱	۲	۵	۰	۸	۷۰-۷۴ ساله .....
۱۶	۰	۳	۰	۲	۲	۲۱	۰	۱۰	۰	۷	۷۵ ساله و بیشتر .....
۳۴۲۷	۴۱	۴۷۰	۷۸	۱۱۵	۱۶۱	۱۹۹۵	۲۷۱	۲۸۶۸	۳۰۸	۴۳۶	زن .....
۲۹۶	۳	۲۷	۱	۳	۹	۱۹۵	۱۲	۲۱۴	۲۴	۴۴	۰-۴ ساله .....
۴۵۲	۴	۶۴	۹	۱۵	۳۳	۲۸۵	۲۱	۲۸۷	۳۴	۵۰	۵-۹ ساله .....
۳۵۸	۵	۳۵	۳	۱۳	۱۸	۱۸۰	۱۸	۲۲۴	۱۹	۴۳	۱۰-۱۴ ساله .....
۳۰۲	۵	۴۱	۸	۵	۱۴	۱۵۶	۴۱	۲۸۵	۱۰	۴۷	۱۵-۱۹ ساله .....
۳۷۸	۳	۵۵	۳	۲۱	۱۵	۲۲۲	۷۵	۶۷۹	۲۱	۶۷	۲۰-۲۴ ساله .....
۴۲۵	۱	۷۰	۶	۱۹	۱۶	۲۴۳	۲۷	۵۲۵	۶۷	۴۶	۲۵-۲۹ ساله .....
۳۷۷	۴	۶۶	۱۴	۱۳	۲۲	۲۲۹	۲۶	۲۸۳	۶۴	۴۵	۳۰-۳۴ ساله .....
۳۰۲	۶	۴۲	۱۷	۱۰	۱۴	۱۸۰	۱۶	۱۳۶	۳۸	۳۵	۳۵-۳۹ ساله .....
۱۹۰	۵	۲۵	۷	۷	۶	۹۳	۱۷	۸۳	۱۲	۱۳	۴۰-۴۴ ساله .....
۱۲۰	۴	۱۵	۳	۴	۸	۷۹	۸	۵۰	۶	۱۴	۴۵-۴۹ ساله .....
۹۹	۱	۱۱	۳	۳	۲	۴۱	۴	۳۸	۶	۱۵	۵۰-۵۴ ساله .....
۵۱	۰	۷	۲	۲	۱	۲۹	۱	۲۰	۲	۴	۵۵-۵۹ ساله .....
۳۳	۰	۶	۰	۰	۱	۳۱	۱	۱۹	۲	۶	۶۰-۶۴ ساله .....
۱۵	۰	۵	۰	۰	۱	۱۸	۱	۱۰	۰	۶	۶۵-۶۹ ساله .....
۱۵	۰	۰	۰	۰	۰	۴	۱	۷	۱	۰	۷۰-۷۴ ساله .....
۱۴	۰	۱	۲	۰	۱	۱۰	۲	۸	۲	۱	۷۵ ساله و بیشتر .....

۱۰ - ۱- مهاجران وارد شده از خارج کشور طی ۵ سال گذشته بر حسب جنس، سن و استان محل اقامت فعلی (بر اساس آخرین جابجایی انجام شده) (دنباله)

محل اقامت فعلی										جنس و سن
یزد	همدان	هرمزگان	مرکزی	مازندران	لرستان	گیلان	گلستان	کهگیلویه و بویراحمد	کرمانشاه	
۹۴۰	۲۶۰	۱۷۰۳	۱۰۸۳	۶۴۵	۹۰	۶۲۸	۳۸۴	۱۹۳	۴۳۲	مرد وزن.....
۸۷	۱۱	۱۲۷	۸۰	۳۱	۲	۲۶	۲۹	۱۷	۳۸	..... ۰-۴ ساله
۱۱۱	۱۲	۱۸۳	۱۰۱	۳۰	۸	۲۸	۴۴	۷	۴۳	..... ۵-۹ ساله
۶۹	۱۹	۱۱۰	۷۱	۳۰	۷	۱۹	۳۰	۵	۲۴	..... ۱۰-۱۴ ساله
۱۲۵	۱۷	۱۷۲	۱۵۹	۳۴	۸	۱۹	۲۱	۱۸	۱۵	..... ۱۵-۱۹ ساله
۱۵۹	۳۷	۳۰۸	۱۸۵	۵۶	۳	۶۰	۲۵	۴۲	۱۸	..... ۲۰-۲۴ ساله
۱۲۰	۲۶	۲۶۲	۱۳۴	۸۸	۱۲	۷۵	۴۶	۲۵	۶۰	..... ۲۵-۲۹ ساله
۹۱	۲۹	۱۸۲	۱۰۲	۱۲۲	۱۲	۱۰۶	۵۷	۲۸	۷۶	..... ۳۰-۳۴ ساله
۵۸	۲۶	۱۳۹	۸۷	۷۶	۸	۱۱۰	۵۵	۱۹	۶۱	..... ۳۵-۳۹ ساله
۴۵	۳۴	۸۱	۵۰	۴۹	۱۲	۵۱	۲۹	۱۴	۴۱	..... ۴۰-۴۴ ساله
۱۹	۲۲	۵۴	۳۶	۴۰	۹	۴۳	۱۹	۴	۲۸	..... ۴۵-۴۹ ساله
۱۵	۶	۲۵	۲۷	۳۲	۱	۲۲	۹	۴	۵	..... ۵۰-۵۴ ساله
۱۷	۷	۲۶	۱۵	۲۰	۵	۲۸	۸	۱	۴	..... ۵۵-۵۹ ساله
۹	۸	۱۲	۱۴	۱۱	۳	۱۶	۵	۲	۹	..... ۶۰-۶۴ ساله
۷	۳	۱۳	۷	۱۲	۰	۲۱	۵	۴	۳	..... ۶۵-۶۹ ساله
۴	۲	۵	۷	۹	۰	۷	۲	۳	۴	..... ۷۰-۷۴ ساله
۴	۱	۴	۸	۵	۰	۷	۰	۰	۳	..... ۷۵ ساله و بیشتر ..
۵۷۵	۱۵۸	۱۱۵۶	۶۷۸	۳۹۹	۴۸	۳۹۷	۱۹۶	۱۴۱	۲۴۰	مرد.....
۴۱	۷	۶۷	۴۶	۱۸	۰	۱۲	۱۳	۱۱	۲۰	..... ۰-۴ ساله
۶۳	۷	۹۴	۴۹	۱۶	۳	۱۴	۲۰	۲	۲۵	..... ۵-۹ ساله
۳۷	۷	۶۵	۳۹	۱۵	۴	۱۴	۱۲	۳	۱۶	..... ۱۰-۱۴ ساله
۸۰	۱۲	۱۲۴	۱۱۶	۲۷	۵	۱۲	۱۱	۱۱	۱۰	..... ۱۵-۱۹ ساله
۱۰۲	۳۲	۲۲۷	۱۳۲	۳۷	۲	۴۸	۱۰	۳۶	۷	..... ۲۰-۲۴ ساله
۷۶	۱۵	۱۷۸	۸۵	۵۲	۷	۴۲	۲۰	۱۹	۲۰	..... ۲۵-۲۹ ساله
۶۵	۱۸	۱۳۴	۶۵	۸۳	۵	۷۰	۳۴	۱۸	۴۱	..... ۳۰-۳۴ ساله
۳۴	۷	۱۰۵	۵۵	۴۱	۲	۶۲	۳۱	۱۵	۳۹	..... ۳۵-۳۹ ساله
۲۸	۲۳	۶۲	۲۹	۲۸	۷	۳۵	۱۲	۱۰	۳۰	..... ۴۰-۴۴ ساله
۱۴	۱۳	۳۷	۱۹	۲۵	۶	۲۸	۱۶	۳	۱۷	..... ۴۵-۴۹ ساله
۱۰	۴	۱۹	۱۷	۲۲	۱	۱۵	۴	۴	۲	..... ۵۰-۵۴ ساله
۱۱	۴	۱۸	۸	۱۰	۴	۱۸	۵	۲	۲	..... ۵۵-۵۹ ساله
۵	۵	۱۱	۵	۷	۲	۸	۴	۲	۵	..... ۶۰-۶۴ ساله
۴	۳	۱۰	۳	۱۰	۰	۱۳	۳	۴	۲	..... ۶۵-۶۹ ساله
۳	۱	۱	۵	۵	۰	۳	۱	۳	۳	..... ۷۰-۷۴ ساله
۲	۰	۴	۵	۳	۰	۳	۰	۰	۱	..... ۷۵ ساله و بیشتر ..
۳۶۵	۱۰۲	۵۴۷	۴۰۵	۲۴۶	۴۲	۲۴۱	۱۸۸	۵۲	۱۹۲	زن.....
۴۶	۴	۶۰	۳۴	۱۳	۲	۱۴	۱۶	۶	۱۸	..... ۰-۴ ساله
۴۸	۵	۸۹	۵۲	۱۴	۵	۱۴	۲۴	۵	۱۸	..... ۵-۹ ساله
۳۲	۱۲	۴۵	۳۲	۱۵	۳	۵	۱۸	۲	۸	..... ۱۰-۱۴ ساله
۴۵	۵	۴۸	۴۳	۷	۳	۷	۱۰	۷	۵	..... ۱۵-۱۹ ساله
۵۷	۵	۸۱	۵۳	۱۹	۱	۱۲	۱۵	۶	۱۱	..... ۲۰-۲۴ ساله
۴۴	۱۱	۸۴	۴۹	۳۶	۵	۳۳	۲۶	۶	۴۰	..... ۲۵-۲۹ ساله
۲۶	۱۱	۴۸	۳۷	۳۹	۷	۳۶	۲۳	۱۰	۳۵	..... ۳۰-۳۴ ساله
۲۴	۱۹	۳۴	۳۲	۳۵	۶	۴۸	۲۴	۴	۲۲	..... ۳۵-۳۹ ساله
۱۷	۱۱	۱۹	۲۱	۲۱	۵	۱۶	۱۷	۴	۱۱	..... ۴۰-۴۴ ساله
۵	۹	۱۷	۱۷	۱۵	۳	۱۵	۳	۱	۱۱	..... ۴۵-۴۹ ساله
۵	۲	۶	۱۰	۱۰	۰	۷	۵	۰	۳	..... ۵۰-۵۴ ساله
۶	۳	۸	۷	۱۰	۱	۱۰	۳	۱	۲	..... ۵۵-۵۹ ساله
۴	۳	۱	۹	۴	۱	۸	۱	۰	۴	..... ۶۰-۶۴ ساله
۳	۰	۳	۴	۲	۰	۸	۲	۰	۱	..... ۶۵-۶۹ ساله
۱	۱	۴	۲	۴	۰	۴	۱	۰	۱	..... ۷۰-۷۴ ساله
۲	۱	۰	۳	۲	۰	۴	۰	۰	۲	..... ۷۵ ساله و بیشتر ..

۱۰ - ۱- مهاجران وارد شده از خارج کشور طی ۵ سال گذشته بر حسب جنس، سن و استان محل اقامت فعلی (بر اساس آخرین جابجایی انجام شده) (دنباله)

محل اقامت فعلی										جمع	جنس و سن
خراسان جنوبی	چهارمحال و بختیاری	تهران	بوشهر	ایلام	البرز	اصفهان	اردبیل	آذربایجان غربی	آذربایجان شرقی		
۳	۴۳	۵۷۸۵	۱۱۰۲	۱۶	۱۰۰۹	۱۱۴۶	۳۲	۱۳	۲۹	۱۶۴۱۴	مرد وزن .....
۰	۰	۵۰۱	۳۶	۰	۶۰	۳۹	۱	۶	۱	۱۰۲۱	..... ۰-۴ ساله
۰	۱	۶۱۴	۴۰	۲	۹۴	۵۱	۱	۱۶	۱	۱۳۷۷	..... ۵-۹ ساله
۱	۱	۳۹۹	۳۹	۱	۶۹	۴۱	۰	۳	۲	۹۳۲	..... ۱۰-۱۴ ساله
۰	۲	۷۷۵	۲۴۶	۲	۱۶۳	۱۴۵	۱	۲	۴	۲۲۸۹	..... ۱۵-۱۹ ساله
۰	۲	۱۱۷۹	۳۳۱	۰	۲۰۴	۳۰۹	۶	۱۲	۱	۳۳۷۹	..... ۲۰-۲۴ ساله
۰	۲	۸۳۱	۱۹۶	۴	۱۳۸	۲۳۷	۸	۱۱	۲	۲۵۲۸	..... ۲۵-۲۹ ساله
۰	۲	۴۵۶	۹۵	۳	۹۴	۱۱۱	۴	۱۶	۲	۱۵۶۱	..... ۳۰-۳۴ ساله
۱	۳	۳۴۸	۴۱	۱	۵۸	۹۲	۳	۸	۵	۱۱۶۵	..... ۳۵-۳۹ ساله
۱	۴	۱۹۳	۲۶	۰	۴۰	۵۲	۱	۳	۲	۶۷۸	..... ۴۰-۴۴ ساله
۰	۶	۱۵۶	۲۱	۳	۲۵	۲۸	۲	۵	۶	۵۰۰	..... ۴۵-۴۹ ساله
۰	۱۱	۱۲۸	۱۶	۰	۲۶	۱۸	۵	۰	۱	۳۸۶	..... ۵۰-۵۴ ساله
۰	۴	۵۵	۷	۰	۱۲	۱۱	۰	۰	۰	۲۱۲	..... ۵۵-۵۹ ساله
۰	۲	۶۳	۴	۰	۱۲	۷	۰	۰	۲	۱۶۱	..... ۶۰-۶۴ ساله
۰	۲	۳۴	۳	۰	۵	۲	۰	۱	۰	۸۹	..... ۶۵-۶۹ ساله
۰	۰	۳۰	۰	۰	۵	۲	۰	۰	۰	۶۷	..... ۷۰-۷۴ ساله
۰	۱	۲۳	۱	۰	۴	۱	۰	۰	۰	۶۹	..... ۷۵ ساله و بیشتر
۱	۳۱	۳۱۲۴	۹۱۹	۷	۶۹۶	۹۸۴	۲۰	۳۴	۲۰	۱۲۰۹۳	مرد .....
۰	۰	۲۷۴	۲۱	۰	۲۶	۱۹	۱	۲	۱	۵۲۸	..... ۰-۴ ساله
۰	۱	۳۲۳	۱۹	۲	۵۰	۲۸	۱	۸	۱	۷۴۴	..... ۵-۹ ساله
۰	۰	۲۴۵	۲۵	۰	۳۶	۲۷	۰	۱	۲	۵۶۰	..... ۱۰-۱۴ ساله
۰	۱	۵۷۴	۲۳۳	۰	۱۲۳	۱۲۹	۱	۱	۲	۱۸۴۶	..... ۱۵-۱۹ ساله
۰	۱	۷۹۴	۳۱۰	۰	۱۶۳	۲۷۱	۴	۲	۱	۲۶۵۵	..... ۲۰-۲۴ ساله
۰	۲	۵۷۷	۱۸۷	۱	۹۴	۲۱۸	۴	۴	۱	۱۹۷۱	..... ۲۵-۲۹ ساله
۰	۲	۳۳۴	۸۹	۲	۷۸	۹۴	۳	۷	۲	۱۲۵۰	..... ۳۰-۳۴ ساله
۰	۳	۲۵۴	۳۸	۰	۴۰	۸۸	۲	۵	۳	۹۲۹	..... ۳۵-۳۹ ساله
۱	۲	۱۳۰	۲۲	۰	۲۷	۵۱	۱	۲	۲	۵۳۴	..... ۴۰-۴۴ ساله
۰	۶	۱۰۸	۱۸	۲	۱۸	۲۶	۲	۲	۳	۳۷۶	..... ۴۵-۴۹ ساله
۰	۱۱	۸۱	۱۴	۰	۱۸	۱۶	۳	۰	۰	۲۷۷	..... ۵۰-۵۴ ساله
۰	۴	۳۷	۷	۰	۸	۹	۰	۰	۰	۱۶۱	..... ۵۵-۵۹ ساله
۰	۲	۳۵	۳	۰	۷	۴	۰	۰	۲	۱۰۰	..... ۶۰-۶۴ ساله
۰	۲	۲۰	۳	۰	۲	۱	۰	۰	۰	۶۲	..... ۶۵-۶۹ ساله
۰	۰	۲۱	۰	۰	۳	۲	۰	۰	۰	۴۹	..... ۷۰-۷۴ ساله
۰	۱	۱۷	۰	۰	۳	۱	۰	۰	۰	۵۱	..... ۷۵ ساله و بیشتر
۲	۵	۱۹۶۱	۱۱۳	۹	۳۱۳	۱۶۲	۱۲	۴۹	۹	۴۳۲۱	زن .....
۰	۰	۲۲۷	۱۵	۰	۳۴	۲۰	۰	۴	۰	۴۹۳	..... ۰-۴ ساله
۰	۰	۲۹۱	۲۱	۰	۴۴	۲۳	۰	۸	۰	۶۳۳	..... ۵-۹ ساله
۱	۱	۱۵۴	۱۴	۱	۳۳	۱۴	۰	۲	۰	۳۷۲	..... ۱۰-۱۴ ساله
۰	۱	۲۰۱	۱۳	۲	۴۰	۱۶	۰	۱	۲	۴۴۳	..... ۱۵-۱۹ ساله
۰	۱	۳۸۵	۲۱	۰	۴۱	۳۸	۲	۱۰	۰	۷۲۴	..... ۲۰-۲۴ ساله
۰	۰	۲۵۴	۹	۳	۴۴	۱۹	۴	۷	۱	۵۵۷	..... ۲۵-۲۹ ساله
۰	۰	۱۲۲	۶	۱	۱۶	۱۷	۱	۹	۰	۳۱۱	..... ۳۰-۳۴ ساله
۱	۰	۹۴	۳	۱	۱۸	۴	۱	۳	۲	۲۳۶	..... ۳۵-۳۹ ساله
۰	۲	۶۳	۴	۰	۱۳	۱	۰	۱	۰	۱۴۴	..... ۴۰-۴۴ ساله
۰	۰	۴۸	۳	۱	۷	۲	۲	۳	۳	۱۲۴	..... ۴۵-۴۹ ساله
۰	۰	۴۷	۲	۰	۸	۲	۲	۰	۱	۱۰۹	..... ۵۰-۵۴ ساله
۰	۰	۱۸	۰	۰	۴	۲	۰	۰	۰	۵۱	..... ۵۵-۵۹ ساله
۰	۰	۲۸	۱	۰	۵	۳	۰	۰	۰	۶۱	..... ۶۰-۶۴ ساله
۰	۰	۱۴	۰	۰	۳	۱	۰	۱	۰	۲۷	..... ۶۵-۶۹ ساله
۰	۰	۹	۰	۰	۲	۰	۰	۰	۰	۱۸	..... ۷۰-۷۴ ساله
۰	۰	۶	۱	۰	۱	۰	۰	۰	۰	۱۸	..... ۷۵ ساله و بیشتر

۱۰ - ۱- مهاجران وارد شده از خارج کشور طی ۵ سال گذشته بر حسب جنس، سن و استان محل اقامت فعلی (بر اساس آخرین جابجایی انجام شده) (دنباله)

محل اقامت فعلی											جنس و سن
خراسان رضوی	خراسان شمالی	خوزستان	زنجان	سمنان	سیستان و بلوچستان	فارس	قزوین	قم	کردستان	کرمان	
۳۲۹	۶	۲۸۴	۱۱۴	۱۵۸	۳۰۱	۱۲۵۵	۹۸	۴۲۸	۴۲	۱۴۶۳	مرد وزن .....
۳۰	۱	۲۶	۰	۷	۱۲	۸۷	۶	۴۵	۱	۵۴	..... ۴-۰ ساله
۶۳	۰	۳۴	۰	۱۲	۳۲	۱۲۶	۱۲	۶۱	۱	۸۵	..... ۹-۵ ساله
۲۹	۰	۱۷	۰	۹	۲۱	۶۶	۵	۳۷	۱	۹۲	..... ۱۴-۱۰ ساله
۳۹	۰	۵۶	۰	۱۹	۳۸	۱۷۱	۱۹	۵۸	۰	۲۱۳	..... ۱۹-۱۵ ساله
۳۵	۰	۵۳	۵	۲۹	۵۰	۲۵۵	۱۸	۶۲	۸	۲۳۸	..... ۲۴-۲۰ ساله
۳۳	۲	۳۵	۱۴	۳۰	۴۱	۱۵۳	۱۷	۵۹	۱۰	۲۳۶	..... ۲۹-۲۵ ساله
۲۲	۱	۲۵	۹	۲۳	۲۶	۱۱۶	۷	۲۸	۱۱	۲۰۷	..... ۳۴-۳۰ ساله
۲۳	۰	۱۳	۱۹	۱۳	۳۲	۹۷	۵	۲۰	۴	۱۴۸	..... ۳۹-۳۵ ساله
۱۵	۲	۹	۳۱	۳	۱۸	۵۲	۴	۱۷	۳	۶۸	..... ۴۴-۴۰ ساله
۱۷	۰	۶	۲۵	۷	۱۰	۳۸	۱	۱۵	۱	۴۳	..... ۴۹-۴۵ ساله
۱۲	۰	۵	۸	۲	۷	۳۴	۳	۱۰	۱	۲۶	..... ۵۴-۵۰ ساله
۴	۰	۱	۲	۳	۶	۲۱	۰	۸	۱	۱۸	..... ۵۹-۵۵ ساله
۳	۰	۲	۱	۱	۴	۱۳	۰	۷	۰	۱۰	..... ۶۴-۶۰ ساله
۰	۰	۱	۰	۰	۲	۱۱	۰	۳	۰	۱۲	..... ۶۹-۶۵ ساله
۰	۰	۰	۰	۰	۰	۸	۱	۴	۰	۵	..... ۷۴-۷۰ ساله
۴	۰	۱	۰	۰	۲	۷	۰	۴	۰	۸	..... ۷۵ ساله و بیشتر
۱۵۹	۳	۲۰۰	۱۱۰	۱۲۹	۲۳۲	۹۲۳	۷۱	۲۶۶	۲۷	۱۱۹۲	مرد .....
۱۲	۰	۱۴	۰	۴	۹	۴۴	۴	۲۶	۰	۲۳	..... ۴-۰ ساله
۳۵	۰	۲۱	۰	۶	۲۰	۶۹	۵	۳۰	۱	۵۲	..... ۹-۵ ساله
۱۱	۰	۱۳	۰	۶	۱۳	۳۵	۳	۲۲	۰	۶۴	..... ۱۴-۱۰ ساله
۱۸	۰	۴۴	۰	۱۶	۲۸	۱۴۶	۱۷	۳۷	۰	۱۸۸	..... ۱۹-۱۵ ساله
۱۳	۰	۳۷	۴	۲۸	۴۴	۲۱۴	۱۲	۳۷	۶	۲۰۲	..... ۲۴-۲۰ ساله
۱۳	۱	۲۳	۱۳	۲۴	۳۳	۱۱۹	۱۶	۳۶	۵	۲۰۶	..... ۲۹-۲۵ ساله
۱۶	۰	۲۰	۸	۱۹	۲۳	۸۳	۴	۲۱	۷	۱۷۹	..... ۳۴-۳۰ ساله
۱۳	۰	۱۲	۱۹	۱۲	۲۵	۶۸	۲	۱۱	۳	۱۲۷	..... ۳۹-۳۵ ساله
۴	۲	۶	۳۱	۳	۱۴	۴۲	۴	۱۴	۲	۵۸	..... ۴۴-۴۰ ساله
۱۰	۰	۵	۲۵	۶	۸	۲۸	۱	۸	۱	۳۳	..... ۴۹-۴۵ ساله
۸	۰	۲	۷	۲	۶	۲۹	۲	۶	۱	۱۸	..... ۵۴-۵۰ ساله
۳	۰	۱	۲	۳	۴	۱۸	۰	۵	۱	۱۳	..... ۵۹-۵۵ ساله
۲	۰	۱	۱	۰	۱	۷	۰	۴	۰	۸	..... ۶۴-۶۰ ساله
۰	۰	۱	۰	۰	۲	۱۰	۰	۲	۰	۱۱	..... ۶۹-۶۵ ساله
۰	۰	۰	۰	۰	۰	۵	۱	۳	۰	۳	..... ۷۴-۷۰ ساله
۱	۰	۰	۰	۰	۲	۶	۰	۴	۰	۷	..... ۷۵ ساله و بیشتر
۱۷۰	۳	۸۴	۴	۲۹	۶۹	۳۳۲	۲۷	۱۷۲	۱۵	۲۷۱	زن .....
۱۸	۱	۱۲	۰	۳	۳	۴۳	۲	۱۹	۱	۳۱	..... ۴-۰ ساله
۲۸	۰	۱۳	۰	۶	۱۲	۵۷	۷	۳۱	۰	۳۳	..... ۹-۵ ساله
۱۸	۰	۴	۰	۳	۸	۳۱	۲	۱۵	۱	۲۸	..... ۱۴-۱۰ ساله
۲۱	۰	۱۲	۰	۳	۱۰	۲۵	۲	۲۱	۰	۲۵	..... ۱۹-۱۵ ساله
۲۲	۰	۱۶	۱	۱	۶	۴۱	۶	۲۵	۲	۳۶	..... ۲۴-۲۰ ساله
۲۰	۱	۱۲	۱	۶	۸	۳۴	۱	۲۳	۵	۳۰	..... ۲۹-۲۵ ساله
۶	۱	۵	۱	۴	۳	۳۳	۳	۷	۴	۲۸	..... ۳۴-۳۰ ساله
۱۰	۰	۱	۰	۱	۷	۲۹	۳	۹	۱	۲۱	..... ۳۹-۳۵ ساله
۱۱	۰	۳	۰	۰	۴	۱۰	۰	۳	۱	۱۰	..... ۴۴-۴۰ ساله
۷	۰	۱	۰	۱	۲	۱۰	۰	۷	۰	۱۰	..... ۴۹-۴۵ ساله
۴	۰	۳	۱	۰	۱	۵	۱	۴	۰	۸	..... ۵۴-۵۰ ساله
۱	۰	۰	۰	۰	۲	۳	۰	۳	۰	۵	..... ۵۹-۵۵ ساله
۱	۰	۱	۰	۱	۳	۶	۰	۳	۰	۲	..... ۶۴-۶۰ ساله
۰	۰	۰	۰	۰	۰	۱	۰	۱	۰	۱	..... ۶۹-۶۵ ساله
۰	۰	۰	۰	۰	۰	۳	۰	۱	۰	۲	..... ۷۴-۷۰ ساله
۳	۰	۱	۰	۰	۰	۱	۰	۰	۰	۱	..... ۷۵ ساله و بیشتر



۱۰ - ۱- مهاجران وارد شده از خارج کشور طی ۵ سال گذشته بر حسب جنس، سن و استان محل اقامت فعلی (بر اساس آخرین جابجایی انجام شده) (دنباله)

محل اقامت فعلی										جنس و سن
یزد	همدان	هرمزگان	مرکزی	مازندران	لرستان	گیلان	گلستان	کهگیلویه و بویراحمد	کرمانشاه	
۱۶۳	۵	۱۱۶۳	۲۸۱	۱۴۶	۱	۵۰	۳۰	۱۶	۳۹	مرد وزن
۱۷	۰	۵۱	۲۱	۷	۰	۴	۴	۲	۲	..... ۰-۴ ساله
۱۸	۰	۶۹	۳۱	۴	۱	۲	۱	۰	۵	..... ۵-۹ ساله
۱۵	۰	۶۰	۱۴	۶	۰	۱	۲	۰	۱	..... ۱۰-۱۴ ساله
۱۱۶	۱	۱۵۷	۳۲	۱۲	۲	۰	۰	۱۳	۳	..... ۱۵-۱۹ ساله
۲۲۶	۱	۲۳۹	۶۰	۲۳	۰	۸	۵	۱۴	۶	..... ۲۰-۲۴ ساله
۱۸۳	۱	۱۷۸	۵۲	۲۲	۲	۷	۵	۱۱	۸	..... ۲۵-۲۹ ساله
۱۲۴	۰	۱۰۵	۲۵	۲۳	۰	۶	۶	۱۱	۳	..... ۳۰-۳۴ ساله
۹۰	۱	۹۰	۱۷	۱۳	۰	۵	۳	۹	۳	..... ۳۵-۳۹ ساله
۴۰	۰	۵۴	۹	۱۳	۲	۳	۱	۱۰	۲	..... ۴۰-۴۴ ساله
۱۵	۰	۴۴	۹	۲	۱	۳	۱	۶	۴	..... ۴۵-۴۹ ساله
۱۰	۰	۳۵	۸	۶	۰	۴	۱	۷	۲	..... ۵۰-۵۴ ساله
۵	۱	۳۶	۵	۵	۰	۴	۰	۳	۰	..... ۵۵-۵۹ ساله
۲	۰	۲۰	۴	۲	۰	۱	۱	۰	۰	..... ۶۰-۶۴ ساله
۰	۰	۹	۰	۴	۰	۰	۰	۰	۰	..... ۶۵-۶۹ ساله
۲	۰	۵	۱	۲	۰	۲	۰	۰	۰	..... ۷۰-۷۴ ساله
۰	۰	۱۱	۰	۲	۰	۰	۰	۰	۰	..... ۷۵ ساله و بیشتر
۱۱۸	۳	۱۹۲	۲۰۰	۱۰۲	۵	۳۱	۱۷	۱۰	۲۰	مرد
۷	۰	۲۲	۱۰	۴	۰	۲	۲	۱	۰	..... ۰-۴ ساله
۱۳	۰	۳۸	۱۷	۱	۰	۱	۰	۰	۲	..... ۵-۹ ساله
۱۲	۰	۳۱	۹	۳	۰	۱	۱	۰	۰	..... ۱۰-۱۴ ساله
۱۱۰	۰	۱۲۸	۲۶	۱۰	۱	۰	۰	۱۲	۱	..... ۱۵-۱۹ ساله
۲۱۹	۱	۲۰۷	۴۳	۲۰	۰	۴	۲	۱۳	۳	..... ۲۰-۲۴ ساله
۱۷۶	۱	۱۳۵	۴۱	۱۸	۲	۴	۲	۱۰	۵	..... ۲۵-۲۹ ساله
۱۲۲	۰	۸۹	۱۵	۱۲	۰	۲	۶	۱۱	۲	..... ۳۰-۳۴ ساله
۸۹	۱	۷۶	۱۴	۸	۰	۴	۱	۹	۲	..... ۳۵-۳۹ ساله
۳۹	۰	۴۵	۷	۱۱	۱	۱	۱	۱۰	۱	..... ۴۰-۴۴ ساله
۱۴	۰	۳۱	۸	۲	۱	۳	۱	۵	۳	..... ۴۵-۴۹ ساله
۸	۰	۲۶	۶	۴	۰	۲	۰	۶	۱	..... ۵۰-۵۴ ساله
۵	۰	۲۹	۴	۱	۰	۴	۰	۳	۰	..... ۵۵-۵۹ ساله
۲	۰	۱۷	۰	۲	۰	۱	۱	۰	۰	..... ۶۰-۶۴ ساله
۰	۰	۶	۰	۲	۰	۰	۰	۰	۰	..... ۶۵-۶۹ ساله
۲	۰	۵	۰	۲	۰	۲	۰	۰	۰	..... ۷۰-۷۴ ساله
۰	۰	۷	۰	۲	۰	۰	۰	۰	۰	..... ۷۵ ساله و بیشتر
۴۵	۲	۲۷۱	۸۸	۴۴	۳	۱۹	۱۳	۶	۱۹	زن
۱۰	۰	۲۹	۱۱	۳	۰	۲	۲	۱	۲	..... ۰-۴ ساله
۵	۰	۳۱	۱۴	۳	۱	۱	۱	۰	۳	..... ۵-۹ ساله
۳	۰	۲۹	۵	۳	۰	۰	۱	۰	۱	..... ۱۰-۱۴ ساله
۶	۱	۲۹	۶	۲	۱	۰	۰	۱	۲	..... ۱۵-۱۹ ساله
۷	۰	۳۲	۱۷	۳	۰	۴	۳	۱	۳	..... ۲۰-۲۴ ساله
۷	۰	۴۳	۱۱	۴	۰	۳	۳	۱	۳	..... ۲۵-۲۹ ساله
۲	۰	۱۶	۱۰	۱۱	۰	۴	۰	۰	۱	..... ۳۰-۳۴ ساله
۱	۰	۱۴	۳	۵	۰	۱	۲	۰	۱	..... ۳۵-۳۹ ساله
۱	۰	۹	۲	۲	۱	۲	۰	۰	۱	..... ۴۰-۴۴ ساله
۱	۰	۱۳	۱	۰	۰	۰	۰	۱	۱	..... ۴۵-۴۹ ساله
۲	۰	۹	۲	۲	۰	۲	۱	۱	۱	..... ۵۰-۵۴ ساله
۰	۱	۷	۱	۴	۰	۰	۰	۰	۰	..... ۵۵-۵۹ ساله
۰	۰	۳	۴	۰	۰	۰	۰	۰	۰	..... ۶۰-۶۴ ساله
۰	۰	۳	۰	۲	۰	۰	۰	۰	۰	..... ۶۵-۶۹ ساله
۰	۰	۱	۰	۰	۰	۰	۰	۰	۰	..... ۷۰-۷۴ ساله
۰	۰	۴	۰	۰	۰	۰	۰	۰	۰	..... ۷۵ ساله و بیشتر

۱۱ - ۱- مهاجران وارد شده از خارج کشور طی ۵ سال گذشته بر حسب جنس، کشور محل اقامت قبلی و استان محل اقامت فعلی (کل)

استان محل اقامت فعلی										جنس و کشور محل اقامت قبلی	
خراسان جنوبی	چهارمحال و بختیاری	تهران	بوشهر	ایلام	البرز	اصفهان	اردبیل	آذربایجان غربی	آذربایجان شرقی		جمع
۷۸	۲۱۶	۵۱۱۹۰	۴۶۰۵	۹۳	۶۱۱۹	۱۳۳۴	۱۸۷	۱۲۰	۶۳۱	۱۱۰۸۲۹	مرد و زن .....
۲۱	۱۱	۳۵۸۹۶	۴۳۶۵	۰	۴۸۳۶	۶۰۱۷	۰	۵	۳	۷۰۲۱۲	افغانستان .....
۳	۰	۶۱۸	۶۴	۰	۳۸	۱۷۶	۰	۳	۰	۲۹۴۲	پاکستان .....
۴	۲۲	۱۰۹۵	۳۷	۸	۸۳	۱۱۰	۴	۳	۱۸	۳۵۱۱	امارات متحده عربی .....
۰	۲۱	۹۶۰	۳	۴۶	۷۳	۲۱۹	۲۵	۴۳۵	۳۴	۶۱۶۵	عراق .....
۰	۱۱	۳۹۲	۱۳	۳	۴۴	۱۶۰	۲	۷	۶	۱۶۹۹	هند .....
۲۴	۴	۱۲۵۷	۲۵	۲	۸۹	۱۳۸	۸	۱۹	۴۳	۲۳۷۳	مالزی .....
۴	۲	۱۵۱۵	۱	۱	۱۲۲	۱۷۰	۸	۲۴	۳۱	۲۴۲۹	ایالات متحده آمریکا .....
۱	۸	۷۰۲	۶	۲	۸۱	۱۰۶	۱۱	۲۴	۲۵	۱۴۰۴	آلمان .....
۲۱	۱۳۶	۸۵۷۸	۸۰	۲۹	۷۴۳	۱۱۹۷	۱۲۶	۲۹۳	۴۶۷	۱۹۷۴۷	سایر کشورها .....
۰	۱	۱۷۷	۱۱	۲	۱۰	۴۱	۳	۷	۴	۳۴۷	اظهار نشده .....

استان محل اقامت فعلی										جنس و کشور محل اقامت قبلی	
کرمان	کردستان	قم	قزوین	فارس	سیستان و بلوچستان	سمنان	زنجان	خوزستان	خراسان شمالی		خراسان رضوی
۳۰۹۸	۸۶۱	۶۷۷۸	۶۲۱	۷۱۱۳	۸۵۳	۳۹۴	۲۹۷	۱۶۳۴	۱۰۱	۷۷۶۰	مرد و زن .....
۲۵۷۶	۰	۱۸۲۶	۳۲۷	۴۴۰۶	۴۵۳	۲۷۸	۱	۷۸۲	۲	۳۵۶۸	افغانستان .....
۲۸	۴	۱۱۳۴	۱۳	۴۶	۲۷۶	۹	۰	۱۶	۱۳	۲۳۹	پاکستان .....
۱۹	۳	۲۰۴	۸	۱۰۱۷	۳۷	۱۳	۱	۷۳	۲	۱۳۴	امارات متحده عربی .....
۱۱	۶۵۷	۶۶۷	۲۹	۵۵	۳	۸	۹	۲۶۰	۶	۲۱۸۶	عراق .....
۱۷	۵	۴۴۳	۶	۶۳	۵	۵	۷	۳۳	۰	۱۲۸	هند .....
۵۲	۲	۲۹	۱۴	۱۵۸	۲	۱۱	۱۷	۴۰	۵	۱۵۷	مالزی .....
۲۹	۱	۴۹	۸	۱۸۵	۱	۸	۵	۴۱	۳	۸۰	ایالات متحده آمریکا .....
۹	۱۹	۵۷	۱۰	۵۲	۰	۱	۱۲	۲۰	۴	۷۹	آلمان .....
۳۴۸	۱۶۹	۲۳۵۹	۲۰۶	۱۱۲۵	۶۸	۶۱	۲۴۵	۳۵۳	۶۵	۱۱۸۰	سایر کشورها .....
۹	۱	۱۰	۰	۶	۸	۰	۰	۱۶	۱	۹	اظهار نشده .....

استان محل اقامت فعلی										جنس و کشور محل اقامت قبلی
یزد	همدان	هرمزگان	مرکزی	مازندران	لرستان	گیلان	گلستان	کهگیلویه و بویراحمد	کرمانشاه	
۱۸۰۳	۲۶۵	۲۸۶۶	۱۳۷۱	۷۹۱	۹۸	۶۸۸	۴۱۴	۲۷۹	۴۷۱	مرد و زن .....
۱۴۷۵	۱	۱۷۵۰	۱۰۸۳	۱۹۴	۱	۲۹	۱۱۶	۱۸۶	۴	افغانستان .....
۶۸	۲	۱۵۲	۱۸	۸	۱۰	۲	۲	۰	۰	پاکستان .....
۷	۰	۴۸۶	۶	۴۴	۳	۳۴	۱۷	۰	۱۹	امارات متحده عربی .....
۲۴	۶۰	۶	۳۱	۲۶	۶	۱۵	۳	۱	۲۸۶	عراق .....
۸۴	۱۳	۱۳۱	۲۲	۲۷	۷	۱۸	۲۲	۱۳	۱۲	هند .....
۱۹	۲۱	۳۸	۱۷	۷۳	۱	۴۳	۲۵	۱۴	۲۶	مالزی .....
۱۰	۹	۳	۳	۵۰	۳	۴۱	۱۳	۰	۹	ایالات متحده آمریکا .....
۱	۱۶	۵	۱۸	۵۲	۱۱	۵۱	۱۰	۲	۹	آلمان .....
۱۰۴	۱۴۲	۲۸۵	۱۷۲	۳۱۱	۵۶	۴۵۴	۲۰۶	۶۲	۱۰۶	سایر کشورها .....
۱۱	۱	۱۰	۱	۶	۰	۱	۰	۱	۰	اظهار نشده .....

۱۱ - ۱- مهاجران وارد شده از خارج کشور طی ۵ سال گذشته بر حسب جنس، کشور محل اقامت قبلی و استان محل اقامت فعلی (دنباله)

استان محل اقامت فعلی										جنس و کشور محل اقامت قبلی	
خراسان جنوبی	چهارمحال و بختیاری	تهران	بوشهر	ایلام	البرز	اصفهان	اردبیل	آذربایجان غربی	آذربایجان شرقی		جمع
۴۳	۱۵۸	۳۳۷۱۳	۳۸۸۶	۴۹	۳۸۸۳	۵۳۰۹	۱۲۰	۴۷۳	۳۷۲	۷۲۳۲۶	مرد.....
۱۴	۱۰	۲۵۲۰۹	۳۷۲۰	۰	۳۱۶۴	۳۹۸۷	۰	۳	۱	۴۹۰۲۹	افغانستان.....
۱	۰	۳۸۱	۵۵	۰	۲۵	۱۰۲	۰	۱	۰	۱۸۲۸	پاکستان.....
۲	۱۳	۵۵۳	۲۳	۴	۴۱	۵۶	۳	۳	۷	۱۹۷۳	امارات متحده عربی.....
۰	۲۰	۵۶۰	۲	۱۹	۴۵	۱۱۵	۱۹	۲۴۳	۲۳	۳۴۳۷	عراق.....
۰	۶	۲۰۲	۱۲	۳	۲۲	۷۱	۲	۳	۲	۹۷۹	هند.....
۱۰	۲	۶۳۵	۱۱	۱	۴۰	۷۷	۶	۱۴	۲۴	۱۲۵۴	مالزی.....
۳	۲	۷۹۹	۱	۰	۶۵	۱۰۵	۴	۱۴	۱۹	۱۳۳۲	ایالات متحده آمریکا.....
۰	۵	۳۸۳	۵	۲	۴۳	۵۷	۷	۱۹	۱۶	۷۹۷	آلمان.....
۱۳	۱۰۰	۴۸۷۶	۴۸	۱۹	۴۳۴	۷۰۸	۷۷	۱۶۹	۲۷۸	۱۱۴۸۶	سایر کشورها.....
۰	۰	۱۱۵	۹	۱	۴	۳۱	۲	۴	۲	۲۱۱	اظهار نشده.....

استان محل اقامت فعلی										جنس و کشور محل اقامت قبلی	
کرمان	کردستان	قم	قزوین	فارس	سیستان و بلوچستان	سمنان	زنجان	خوزستان	خراسان شمالی		خراسان رضوی
۲۳۹۱	۵۳۸	۳۷۲۸	۳۲۳	۴۷۸۶	۶۲۳	۲۵۰	۲۱۵	۱۰۸۰	۵۷	۴۱۶۳	مرد.....
۱۹۸۷	۰	۱۰۱۷	۱۹۸	۳۱۸۳	۳۲۶	۱۹۰	۰	۶۰۸	۰	۱۸۸۱	افغانستان.....
۲۴	۲	۶۰۹	۶	۳۱	۲۱۹	۶	۰	۱۱	۶	۱۲۵	پاکستان.....
۱۲	۳	۱۸۲	۳	۶۰۷	۲۴	۶	۱	۳۶	۱	۶۷	امارات متحده عربی.....
۸	۴۱۱	۳۱۲	۱۷	۴۴	۳	۳	۶	۱۳۱	۴	۱۱۹۷	عراق.....
۹	۳	۲۴۱	۴	۳۷	۴	۱	۵	۲۰	۰	۶۱	هند.....
۳۱	۱	۱۸	۹	۹۲	۲	۶	۱۰	۲۷	۳	۷۸	مالزی.....
۱۵	۱	۲۵	۷	۱۱۱	۱	۴	۲	۲۱	۲	۴۱	ایالات متحده آمریکا.....
۵	۱۴	۳۱	۴	۳۳	۰	۱	۹	۱۰	۳	۴۴	آلمان.....
۲۹۳	۱۰۳	۱۳۰۱	۷۵	۶۴۶	۳۹	۳۳	۱۸۲	۲۱۱	۳۷	۶۶۴	سایر کشورها.....
۷	۰	۲	۰	۲	۵	۰	۰	۵	۱	۵	اظهار نشده.....

استان محل اقامت فعلی										جنس و کشور محل اقامت قبلی
یزد	همدان	هرمزگان	مرکزی	مازندران	لرستان	گیلان	گلستان	کهگیلویه و بویراحمد	کرمانشاه	
۱۳۹۳	۱۶۱	۲۰۴۸	۱۷۸	۵۰۱	۵۳	۴۲۸	۳۱۳	۲۲۱	۲۶۰	مرد.....
۱۱۶۷	۱	۱۳۰۵	۶۷۹	۱۵۷	۰	۱۶	۵۰	۱۵۵	۱	افغانستان.....
۵۲	۲	۱۳۹	۱۶	۶	۶	۲	۱	۰	۰	پاکستان.....
۵	۰	۲۵۴	۳	۲۲	۳	۲۰	۷	۰	۱۲	امارات متحده عربی.....
۱۲	۳۹	۴	۱۶	۱۶	۳	۱۴	۳	۱	۱۴۷	عراق.....
۷۳	۴	۱۲۵	۱۷	۱۵	۳	۸	۱۱	۸	۷	هند.....
۱۲	۱۰	۲۲	۱۰	۴۲	۱	۲۷	۱۲	۶	۱۵	مالزی.....
۷	۷	۳	۱	۳۲	۲	۲۳	۱۱	۰	۴	ایالات متحده آمریکا.....
۱	۸	۴	۱۲	۲۷	۶	۳۴	۶	۲	۶	آلمان.....
۵۵	۹۰	۱۸۸	۱۲۴	۱۸۲	۲۹	۲۸۳	۱۱۲	۴۹	۶۸	سایر کشورها.....
۹	۰	۴	۰	۲	۰	۱	۰	۰	۰	اظهار نشده.....

۱۱ - ۱- مهاجران وارد شده از خارج کشور طی ۵ سال گذشته بر حسب جنس، کشور محل اقامت قبلی و استان محل اقامت فعلی (دنباله)

استان محل اقامت فعلی											جنس و کشور محل اقامت قبلی
خراسان جنوبی	چهارمحال و بختیاری	تهران	بوشهر	ایلام	البرز	اصفهان	اردبیل	آذربایجان غربی	آذربایجان شرقی	جمع	
۳۵	۵۸	۱۷۴۷۷	۷۱۹	۴۴	۲۲۳۶	۳۰۲۵	۶۷	۳۴۷	۲۵۹	۳۸۵۰۳	زن
۷	۱	۱۰۶۸۷	۶۴۵	۰	۱۶۷۲	۲۰۳۰	۰	۲	۲	۲۱۱۸۳	افغانستان
۲	۰	۲۳۷	۹	۰	۱۳	۷۴	۰	۲	۰	۱۱۱۴	پاکستان
۲	۹	۵۴۲	۱۴	۴	۴۲	۵۴	۱	۰	۱۱	۱۵۳۸	امارات متحده عربی
۰	۱	۴۰۰	۱	۲۷	۲۸	۱۰۴	۶	۱۹۲	۱۱	۲۷۲۸	عراق
۰	۵	۱۹۰	۱	۰	۲۲	۸۹	۰	۴	۴	۷۲۰	هند
۱۴	۲	۶۲۲	۱۴	۱	۴۹	۶۱	۲	۵	۱۹	۱۱۱۹	مالزی
۱	۰	۷۱۶	۰	۱	۵۷	۶۵	۴	۱۰	۱۲	۱۰۹۷	ایالات متحده آمریکا
۱	۳	۳۱۹	۱	۰	۳۸	۴۹	۴	۵	۹	۶۰۷	آلمان
۸	۳۶	۳۷۰۲	۳۲	۱۰	۳۰۹	۴۸۹	۴۹	۱۲۴	۱۸۹	۸۲۶۱	سایر کشورها
۰	۱	۶۲	۲	۱	۶	۱۰	۱	۳	۲	۱۳۶	اظهار نشده

استان محل اقامت فعلی											جنس و کشور محل اقامت قبلی
کرمان	کردستان	قم	قزوین	فارس	سیستان و بلوچستان	سمنان	زنجان	خوزستان	خراسان شمالی	خراسان رضوی	
۷۰۷	۳۲۳	۳۰۴۰	۲۹۸	۲۳۲۷	۲۳۰	۱۴۴	۸۲	۵۵۴	۴۴	۲۵۹۷	زن
۵۸۹	۰	۸۰۹	۱۲۹	۱۲۲۳	۱۲۷	۸۸	۱	۱۷۴	۲	۱۶۸۷	افغانستان
۴	۲	۵۲۵	۷	۱۵	۵۷	۳	۰	۵	۷	۱۱۴	پاکستان
۷	۰	۲۲	۵	۴۱۰	۱۳	۷	۰	۳۷	۱	۶۷	امارات متحده عربی
۳	۲۴۶	۳۵۵	۱۲	۱۱	۰	۵	۳	۱۲۹	۲	۹۸۹	عراق
۸	۲	۲۰۲	۲	۲۶	۱	۴	۲	۱۳	۰	۶۷	هند
۲۱	۱	۱۱	۵	۶۶	۰	۵	۷	۱۳	۲	۷۹	مالزی
۱۴	۰	۲۴	۱	۷۴	۰	۴	۳	۲۰	۱	۳۹	ایالات متحده آمریکا
۴	۵	۲۶	۶	۱۹	۰	۰	۳	۱۰	۱	۳۵	آلمان
۵۵	۶۶	۱۰۵۸	۱۳۱	۴۷۹	۲۹	۲۸	۶۳	۱۴۲	۲۸	۵۱۶	سایر کشورها
۲	۱	۸	۰	۴	۳	۰	۰	۱۱	۰	۴	اظهار نشده

استان محل اقامت فعلی										جنس و کشور محل اقامت قبلی
یزد	همدان	هرمزگان	مرکزی	مازندران	لرستان	گیلان	گلستان	کهگیلویه و بویراحمد	کرمانشاه	
۴۱۰	۱۰۴	۸۱۸	۴۹۳	۲۹۰	۴۵	۲۶۰	۲۰۱	۵۸	۲۱۱	زن
۳۰۸	۰	۴۴۵	۴۰۴	۳۷	۱	۱۳	۶۶	۳۱	۳	افغانستان
۱۶	۰	۱۳	۲	۲	۴	۰	۱	۰	۰	پاکستان
۲	۰	۲۳۲	۳	۲۲	۰	۱۴	۱۰	۰	۷	امارات متحده عربی
۱۲	۲۱	۲	۱۵	۱۰	۳	۱	۰	۰	۱۳۹	عراق
۱۱	۹	۶	۵	۱۲	۴	۱۰	۱۱	۵	۵	هند
۷	۱۱	۱۶	۷	۳۱	۰	۱۶	۱۳	۸	۱۱	مالزی
۳	۲	۰	۲	۱۸	۱	۱۸	۲	۰	۵	ایالات متحده آمریکا
۰	۸	۱	۶	۲۵	۵	۱۷	۴	۰	۳	آلمان
۴۹	۵۲	۹۷	۴۸	۱۲۹	۲۷	۱۷۱	۹۴	۱۳	۳۸	سایر کشورها
۲	۱	۶	۱	۴	۰	۰	۰	۱	۰	اظهار نشده

۱۱ - ۱- مهاجران وارد شده از خارج کشور طی ۵ سال گذشته بر حسب جنس، کشور محل اقامت قبلی و استان محل اقامت فعلی (دنباله)

استان محل اقامت فعلی											جنس و کشور محل اقامت قبلی
خراسان جنوبی	چهارمحال و بختیاری	تهران	بوشهر	ایلام	البرز	اصفهان	اردبیل	آذربایجان غربی	آذربایجان شرقی	جمع	
۷۵	۱۷۳	۴۵۴۰۵	۳۵۰۳	۷۷	۵۱۱۰	۷۱۸۸	۱۵۵	۷۳۷	۶۰۲	۹۴۴۱۵	مرد و زن .....
۲۱	۷	۳۰۳۹۹	۳۳۱۸	۰	۳۹۱۰	۴۹۰۱	۰	۰	۳	۵۶۱۹۸	افغانستان .....
۳	۰	۴۴۸	۴۳	۰	۲۳	۱۷۵	۰	۳	۰	۲۴۴۲	پاکستان .....
۴	۲۲	۱۰۹۳	۲۱	۸	۸۱	۱۰۶	۰	۳	۱۸	۲۹۹۷	امارات متحده عربی .....
۰	۲۰	۹۵۵	۲	۳۶	۶۵	۲۱۸	۱۵	۳۷۰	۳۰	۵۹۰۶	عراق .....
۰	۷	۳۸۷	۱۳	۲	۴۳	۱۵۹	۲	۷	۶	۱۵۶۷	هند .....
۲۱	۴	۱۲۵۱	۲۵	۲	۸۵	۱۳۸	۷	۱۶	۴۳	۲۳۳۶	مالزی .....
۴	۲	۱۵۱۳	۱	۱	۱۱۹	۱۷۰	۷	۲۴	۲۵	۲۴۰۲	ایالات متحده آمریکا .....
۱	۸	۷۰۰	۶	۱	۷۳	۱۰۵	۱۰	۲۲	۲۵	۱۳۷۷	آلمان .....
۲۱	۱۰۲	۸۵۱۱	۶۴	۲۷	۷۰۳	۱۱۸۸	۱۱۴	۲۸۸	۴۵۰	۱۸۹۲۴	سایر کشورها .....
۰	۱	۱۴۸	۱۰	۰	۸	۲۸	۰	۴	۲	۲۶۶	اظهار نشده .....

استان محل اقامت فعلی											جنس و کشور محل اقامت قبلی
خراسان رضوی	خراسان شمالی	خوزستان	زنجان	سمنان	سیستان و بلوچستان	فارس	قزوین	قم	کردستان	کرمان	
۷۴۳۱	۹۵	۱۳۵۰	۱۸۳	۲۳۶	۵۵۲	۵۱۵۸	۵۲۳	۶۳۴۰	۸۱۹	۱۶۳۵	مرد و زن .....
۳۳۰۰	۰	۵۲۹	۰	۱۳۲	۳۰۰	۳۵۳۵	۲۳۴	۱۴۱۱	۰	۱۱۵۴	افغانستان .....
۲۳۵	۱۳	۳	۰	۹	۱۶۹	۳۳	۱۳	۱۱۱۳	۴	۱۸	پاکستان .....
۱۳۴	۲	۷۲	۱	۱۳	۲۱	۷۹۱	۸	۲۰۴	۳	۱۶	امارات متحده عربی .....
۲۱۴۴	۶	۲۴۸	۷	۶	۳	۴۹	۲۹	۶۶۶	۶۲۱	۱۰	عراق .....
۱۲۶	۰	۳۳	۷	۵	۵	۶۱	۶	۴۴۳	۵	۱۵	هند .....
۱۵۷	۵	۴۰	۱۷	۱۱	۱	۱۵۶	۱۴	۲۹	۲	۵۱	مالزی .....
۸۰	۳	۴۱	۵	۸	۱	۱۸۰	۸	۴۹	۱	۲۷	ایالات متحده آمریکا .....
۷۹	۴	۲۰	۱۱	۱	۰	۵۰	۱۰	۵۷	۱۹	۹	آلمان .....
۱۱۶۹	۶۱	۳۴۸	۱۳۵	۵۱	۴۹	۹۹۸	۲۰۱	۲۳۵۸	۱۶۳	۳۳۰	سایر کشورها .....
۷	۱	۱۶	۰	۰	۳	۵	۰	۱۰	۱	۵	اظهار نشده .....

استان محل اقامت فعلی										جنس و کشور محل اقامت قبلی
یزد	همدان	هرمزگان	مرکزی	مازندران	لرستان	گیلان	گلستان	کهگیلویه و بویراحمد	کرمانشاه	
۹۴۰	۲۶۰	۱۷۰۳	۱۰۸۳	۶۴۵	۹۰	۶۳۸	۳۸۴	۱۹۳	۴۳۲	مرد و زن .....
۷۱۱	۱	۱۱۳۹	۸۱۵	۱۱۷	۱	۲۱	۹۸	۱۳۷	۴	افغانستان .....
۵۰	۲	۴۹	۱۸	۵	۱۰	۱	۲	۰	۰	پاکستان .....
۶	۰	۲۴۹	۶	۴۳	۲	۳۴	۱۷	۰	۱۹	امارات متحده عربی .....
۲۴	۵۶	۶	۲۳	۲۰	۱	۱۱	۳	۱	۲۶۱	عراق .....
۲۱	۱۳	۸۵	۲۲	۲۵	۷	۱۷	۲۱	۱۳	۱۱	هند .....
۱۹	۲۱	۳۲	۱۷	۶۴	۱	۴۲	۲۵	۱۴	۲۶	مالزی .....
۱۰	۹	۳	۳	۴۵	۳	۳۹	۱۲	۰	۹	ایالات متحده آمریکا .....
۱	۱۶	۴	۱۸	۴۸	۱۱	۴۹	۹	۲	۸	آلمان .....
۹۷	۱۴۲	۱۲۷	۱۶۰	۲۷۲	۵۴	۴۲۴	۱۹۷	۲۶	۹۴	سایر کشورها .....
۱	۰	۹	۱	۶	۰	۰	۰	۰	۰	اظهار نشده .....

۱۱ - ۱- مهاجران وارد شده از خارج کشور طی ۵ سال گذشته بر حسب جنس، کشور محل اقامت قبلی و استان محل اقامت فعلی (دنباله)

استان محل اقامت فعلی											جنس و کشور محل اقامت قبلی
خراسان جنوبی	چهارمحال و بختیاری	تهران	بوشهر	ایلام	البرز	اصفهان	اردبیل	آذربایجان غربی	آذربایجان شرقی	جمع	
۴۲	۱۲۰	۲۹۸۸۹	۲۸۹۷	۴۲	۳۱۸۷	۴۳۲۵	۱۰۰	۴۳۹	۳۵۲	۶۰۲۳۳	مرد.....
۱۴	۷	۲۱۵۸۲	۲۷۷۲	۰	۲۵۱۶	۳۰۲۷	۰	۰	۱	۳۸۵۹۶	افغانستان.....
۱	۰	۲۷۳	۳۴	۰	۱۵	۱۰۱	۰	۱	۰	۱۴۴۷	پاکستان.....
۲	۱۳	۵۵۲	۱۴	۴	۴۰	۵۴	۰	۳	۷	۱۶۶۳	امارات متحده عربی.....
۰	۱۹	۵۵۶	۱	۱۶	۴۰	۱۱۴	۱۳	۲۱۹	۲۱	۳۳۲۱	عراق.....
۰	۵	۱۹۸	۱۲	۲	۲۲	۷۰	۲	۳	۲	۸۵۶	هند.....
۹	۲	۶۳۲	۱۱	۱	۳۷	۷۷	۵	۱۲	۲۴	۱۲۳۴	مالزی.....
۳	۲	۷۹۷	۱	۰	۶۴	۱۰۵	۴	۱۴	۱۶	۱۳۱۷	ایالات متحده آمریکا.....
۰	۵	۳۸۱	۵	۱	۳۷	۵۶	۶	۱۷	۱۶	۷۷۳	آلمان.....
۱۳	۶۷	۴۸۲۴	۳۹	۱۸	۴۱۴	۷۰۲	۷۰	۱۶۷	۲۶۴	۱۰۸۷۴	سایر کشورها.....
۰	۰	۹۴	۸	۰	۲	۱۹	۰	۳	۱	۱۵۲	اظهار نشده.....

استان محل اقامت فعلی											جنس و کشور محل اقامت قبلی
کرمان	کردستان	قم	قزوین	فارس	سیستان و بلوچستان	سمنان	زنجان	خوزستان	خراسان شمالی	خراسان رضوی	
۱۱۹۹	۵۱۱	۳۴۷۲	۲۵۲	۳۸۶۳	۳۹۱	۱۲۱	۱۰۵	۸۸۰	۵۴	۴۰۰۴	مرد.....
۸۲۲	۰	۷۶۳	۱۲۹	۲۵۱۵	۲۰۲	۷۱	۰	۴۲۵	۰	۱۷۵۰	افغانستان.....
۱۴	۲	۵۹۹	۶	۲۱	۱۳۶	۶	۰	۳	۶	۱۲۳	پاکستان.....
۱۰	۳	۱۸۲	۳	۴۶۳	۱۲	۶	۱	۳۵	۱	۶۷	امارات متحده عربی.....
۸	۳۹۰	۳۱۱	۱۷	۴۰	۳	۳	۵	۱۲۷	۴	۱۱۸۲	عراق.....
۸	۳	۲۴۱	۴	۳۵	۴	۱	۵	۲۰	۰	۶۰	هند.....
۳۰	۱	۱۸	۹	۹۱	۱	۶	۱۰	۲۷	۳	۷۸	مالزی.....
۱۴	۱	۲۵	۷	۱۰۹	۱	۴	۲	۲۱	۲	۴۱	ایالات متحده آمریکا.....
۵	۱۴	۳۱	۴	۳۱	۰	۱	۸	۱۰	۳	۴۴	آلمان.....
۲۸۴	۹۷	۱۳۰۰	۷۳	۵۵۷	۲۹	۲۳	۷۴	۲۰۷	۳۴	۶۵۶	سایر کشورها.....
۴	۰	۲	۰	۱	۳	۰	۰	۵	۱	۳	اظهار نشده.....

استان محل اقامت فعلی										جنس و کشور محل اقامت قبلی
یزد	همدان	هرمزگان	مرکزی	مازندران	لرستان	گیلان	گلستان	کهگیلویه و بویراحمد	کرمانشاه	
۵۷۵	۱۵۸	۱۱۵۶	۶۷۸	۳۹۹	۴۸	۳۹۷	۱۹۶	۱۴۱	۲۴۰	مرد.....
۴۴۷	۱	۸۰۵	۴۸۹	۹۳	۰	۱۱	۴۳	۱۱۰	۱	افغانستان.....
۳۴	۲	۴۲	۱۶	۴	۶	۱	۱	۰	۰	پاکستان.....
۴	۰	۱۲۱	۳	۲۲	۲	۲۰	۷	۰	۱۲	امارات متحده عربی.....
۱۲	۳۶	۴	۱۳	۱۳	۱	۱۱	۳	۱	۱۳۸	عراق.....
۱۰	۴	۷۹	۱۷	۱۵	۳	۷	۱۰	۸	۶	هند.....
۱۲	۱۰	۱۹	۱۰	۳۸	۱	۲۷	۱۲	۶	۱۵	مالزی.....
۷	۷	۳	۱	۲۸	۲	۲۱	۱۱	۰	۴	ایالات متحده آمریکا.....
۱	۸	۳	۱۲	۲۴	۶	۳۲	۵	۲	۵	آلمان.....
۴۸	۹۰	۷۶	۱۱۷	۱۶۰	۲۷	۲۶۷	۱۰۴	۱۴	۵۹	سایر کشورها.....
۰	۰	۴	۰	۲	۰	۰	۰	۰	۰	اظهار نشده.....

۱۱ - ۱- مهاجران وارد شده از خارج کشور طی ۵ سال گذشته بر حسب جنس، کشور محل اقامت قبلی و استان محل اقامت فعلی (دنباله)

استان محل اقامت فعلی											جنس و کشور محل اقامت قبلی
خراسان جنوبی	چهارمحال و بختیاری	تهران	بوشهر	ایلام	البرز	اصفهان	اردبیل	آذربایجان غربی	آذربایجان شرقی	جمع	
۳۳	۵۳	۱۵۵۱۶	۶۰۶	۳۵	۱۹۲۳	۲۱۶۳	۵۵	۲۹۱	۲۵۰	۳۴۱۸۲	زن
۷	۰	۸۸۱۷	۵۴۶	۰	۱۳۹۴	۱۸۷۴	۰	۰	۲	۱۷۶۰۲	افغانستان
۲	۰	۱۷۵	۹	۰	۸	۷۴	۰	۲	۰	۹۹۵	پاکستان
۲	۹	۵۴۱	۷	۴	۴۱	۵۲	۰	۰	۱۱	۱۳۳۴	امارات متحده عربی
۰	۱	۳۹۹	۱	۲۰	۲۵	۱۰۴	۲	۱۵۱	۹	۲۵۸۵	عراق
۰	۲	۱۸۹	۱	۰	۲۱	۸۹	۰	۴	۴	۷۱۱	هند
۱۲	۲	۶۱۹	۱۴	۱	۴۸	۶۱	۲	۴	۱۹	۱۱۰۲	مالزی
۱	۰	۷۱۶	۰	۱	۵۵	۶۵	۳	۱۰	۹	۱۰۸۵	ایالات متحده آمریکا
۱	۳	۳۱۹	۱	۰	۳۶	۴۹	۴	۵	۹	۶۰۴	آلمان
۸	۳۵	۳۶۸۷	۲۵	۹	۲۸۹	۴۸۶	۴۴	۱۲۱	۱۸۶	۸۰۵۰	سایر کشورها
۰	۱	۵۴	۲	۰	۶	۹	۰	۱	۱	۱۱۴	اظهار نشده

استان محل اقامت فعلی											جنس و کشور محل اقامت قبلی
کرمان	کردستان	قم	قزوین	فارس	سیستان و بلوچستان	سمنان	زنجان	خوزستان	خراسان شمالی	خراسان رضوی	
۴۳۶	۳۰۱	۲۱۶۸	۲۷۱	۱۹۹۵	۱۶۱	۱۱۵	۷۸	۴۷۰	۴۱	۳۴۲۷	مرد و زن
۳۳۲	۰	۶۴۸	۱۰۵	۱۰۲۰	۹۸	۶۱	۰	۱۰۴	۰	۱۵۵۰	افغانستان
۴	۲	۵۱۴	۷	۱۲	۳۳	۳	۰	۰	۷	۱۱۲	پاکستان
۶	۰	۲۲	۵	۳۲۸	۹	۷	۰	۳۷	۱	۶۷	امارات متحده عربی
۲	۲۳۱	۳۵۵	۱۲	۹	۰	۳	۲	۱۲۱	۲	۹۶۲	عراق
۷	۲	۲۰۲	۲	۲۶	۱	۴	۲	۱۳	۰	۶۶	هند
۲۱	۱	۱۱	۵	۶۵	۰	۵	۷	۱۳	۲	۷۹	مالزی
۱۳	۰	۲۴	۱	۷۱	۰	۴	۳	۲۰	۱	۳۹	ایالات متحده آمریکا
۴	۵	۲۶	۶	۱۹	۰	۰	۳	۱۰	۱	۳۵	آلمان
۴۶	۶۶	۱۰۵۸	۱۲۸	۴۴۱	۲۰	۲۸	۶۱	۱۴۱	۲۷	۵۱۳	سایر کشورها
۱	۱	۸	۰	۴	۰	۰	۰	۱۱	۰	۴	اظهار نشده

استان محل اقامت فعلی										جنس و کشور محل اقامت قبلی
یزد	همدان	هرمزگان	مرکزی	مازندران	لرستان	گیلان	گلستان	کهگیلویه و بویراحمد	کرمانشاه	
۳۶۵	۱۰۲	۵۴۷	۴۰۵	۲۴۶	۴۲	۲۴۱	۱۸۱	۵۲	۱۹۲	زن
۲۶۴	۰	۳۳۴	۳۲۶	۲۴	۱	۱۰	۵۵	۲۷	۳	افغانستان
۱۶	۰	۷	۲	۱	۴	۰	۱	۰	۰	پاکستان
۲	۰	۱۲۸	۳	۲۱	۰	۱۴	۱۰	۰	۷	امارات متحده عربی
۱۲	۲۰	۲	۱۰	۷	۰	۰	۰	۰	۱۲۳	عراق
۱۱	۹	۶	۵	۱۰	۴	۱۰	۱۱	۵	۵	هند
۷	۱۱	۱۳	۷	۲۶	۰	۱۵	۱۳	۸	۱۱	مالزی
۳	۲	۰	۲	۱۷	۱	۱۸	۱	۰	۵	ایالات متحده آمریکا
۰	۸	۱	۶	۲۴	۵	۱۷	۴	۰	۳	آلمان
۴۹	۵۲	۵۱	۴۳	۱۱۲	۲۷	۱۵۷	۹۳	۱۲	۳۵	سایر کشورها
۱	۰	۵	۱	۴	۰	۰	۰	۰	۰	اظهار نشده

۱۱ - ۱- مهاجران وارد شده از خارج کشور طی ۵ سال گذشته بر حسب جنس، کشور محل اقامت قبلی و استان محل اقامت فعلی (دنباله)

استان محل اقامت فعلی											جنس و کشور محل اقامت قبلی
خراسان جنوبی	چهارمحال و بختیاری	تهران	بوشهر	ایلام	البرز	اصفهان	اردبیل	آذربایجان غربی	آذربایجان شرقی	جمع	
۳	۴۳	۵۷۸۵	۱۱۰۲	۱۶	۱۰۰۹	۱۱۴۶	۳۲	۱۳	۲۹	۱۶۴۱۴	مرد و زن
۰	۴	۵۴۹۷	۱۰۴۷	۰	۹۲۶	۱۱۱۶	۰	۵	۰	۱۴۰۱۴	افغانستان
۰	۰	۱۷۰	۲۱	۰	۱۵	۱	۰	۰	۰	۵۰۰	پاکستان
۰	۰	۲	۱۶	۰	۲	۴	۴	۰	۰	۵۱۴	امارات متحده عربی
۰	۱	۵	۱	۱۰	۸	۱	۱۰	۶۵	۴	۲۵۹	عراق
۰	۴	۵	۰	۱	۱	۱	۰	۰	۰	۱۳۲	هند
۳	۰	۶	۰	۰	۴	۰	۱	۳	۰	۳۷	مالزی
۰	۰	۲	۰	۰	۳	۰	۱	۰	۶	۲۷	ایالات متحده آمریکا
۰	۰	۲	۰	۱	۸	۱	۱	۲	۰	۲۷	آلمان
۰	۳۴	۶۷	۱۶	۲	۴۰	۹	۱۲	۵	۱۷	۸۲۳	سایر کشورها
۰	۰	۲۹	۱	۲	۲	۱۳	۳	۳	۲	۸۱	اظهار نشده

استان محل اقامت فعلی											جنس و کشور محل اقامت قبلی
کرمان	کردستان	قم	قزوین	فارس	سیستان و بلوچستان	سمنان	زنجان	خوزستان	خراسان شمالی	خراسان رضوی	
۱۴۶۳	۴۲	۴۳۱	۹۱	۱۲۵۵	۳۰۱	۱۵۸	۱۱۴	۲۱۴	۶	۳۲۹	مرد و زن
۱۴۲۲	۰	۴۱۵	۹۳	۸۷۱	۱۵۳	۱۴۶	۱	۲۵۳	۲	۲۶۸	افغانستان
۱۰	۰	۲۱	۰	۱۳	۱۰۷	۰	۰	۱۳	۰	۴	پاکستان
۳	۰	۰	۰	۲۲۶	۱۶	۰	۰	۱	۰	۰	امارات متحده عربی
۱	۳۶	۱	۰	۶	۰	۲	۲	۱۲	۰	۴۲	عراق
۲	۰	۰	۰	۲	۰	۰	۰	۰	۰	۲	هند
۱	۰	۰	۰	۲	۱	۰	۰	۰	۰	۰	مالزی
۲	۰	۰	۰	۵	۰	۰	۰	۰	۰	۰	ایالات متحده آمریکا
۰	۰	۰	۰	۲	۰	۰	۱	۰	۰	۰	آلمان
۱۸	۶	۱	۵	۱۲۷	۱۹	۱۰	۱۱۰	۵	۴	۱۱	سایر کشورها
۴	۰	۰	۰	۱	۵	۰	۰	۰	۰	۲	اظهار نشده

استان محل اقامت فعلی										جنس و کشور محل اقامت قبلی
یزد	همدان	هرمزگان	مرکزی	مازندران	لرستان	گیلان	گلستان	کهگیلویه و بویراحمد	کرمانشاه	
۱۶۳	۵	۱۱۶۳	۲۸۱	۱۴۶	۱	۵۰	۳۰	۱۶	۳۹	مرد و زن
۷۶۴	۰	۶۱۱	۲۶۸	۷۷	۰	۸	۱۸	۴۹	۰	افغانستان
۱۸	۰	۱۰۳	۰	۳	۰	۱	۰	۰	۰	پاکستان
۱	۰	۲۳۷	۰	۱	۱	۰	۰	۰	۰	امارات متحده عربی
۰	۴	۰	۸	۶	۵	۴	۰	۰	۲۵	عراق
۶۳	۰	۴۶	۰	۲	۰	۱	۱	۰	۱	هند
۰	۰	۶	۰	۹	۰	۱	۰	۰	۰	مالزی
۰	۰	۰	۰	۵	۰	۲	۱	۰	۰	ایالات متحده آمریکا
۰	۰	۱	۰	۴	۰	۲	۱	۰	۱	آلمان
۷	۰	۱۵۸	۱۲	۳۹	۲	۳۰	۹	۳۶	۱۲	سایر کشورها
۱۰	۱	۱	۰	۰	۰	۱	۰	۱	۰	اظهار نشده



۱۱ - ۱- مهاجران وارد شده از خارج کشور طی ۵ سال گذشته بر حسب جنس، کشور محل اقامت قبلی و استان محل اقامت فعلی (دنباله)

استان محل اقامت فعلی										جنس و کشور محل اقامت قبلی	
خراسان جنوبی	چهارمحال و بختیاری	تهران	بوشهر	ایلام	البرز	اصفهان	اردبیل	آذربایجان غربی	آذربایجان شرقی		جمع
۱	۳۸	۳۸۲۴	۹۸۹	۷	۶۹۶	۹۸۴	۲۰	۳۴	۲۰	۱۲۰۹۳	مرد.....
۰	۳	۳۶۲۷	۹۴۸	۰	۶۴۸	۹۶۰	۰	۳	۰	۱۰۴۳۳	افغانستان.....
۰	۰	۱۰۸	۲۱	۰	۱۰	۱	۰	۰	۰	۳۸۱	پاکستان.....
۰	۰	۱	۹	۰	۱	۲	۳	۰	۰	۳۱۰	امارات متحده عربی.....
۰	۱	۴	۱	۳	۵	۱	۶	۲۴	۲	۱۱۶	عراق.....
۰	۱	۴	۰	۱	۰	۱	۰	۰	۰	۱۲۳	هند.....
۱	۰	۳	۰	۰	۳	۰	۱	۲	۰	۲۰	مالزی.....
۰	۰	۲	۰	۰	۱	۰	۰	۰	۳	۱۵	ایالات متحده آمریکا.....
۰	۰	۲	۰	۱	۶	۱	۱	۲	۰	۲۴	آلمان.....
۰	۳۳	۵۲	۹	۱	۲۰	۶	۷	۲	۱۴	۶۱۲	سایر کشورها.....
۰	۰	۲۱	۱	۱	۲	۱۲	۲	۱	۱	۵۹	اظهار نشده.....

استان محل اقامت فعلی										جنس و کشور محل اقامت قبلی	
کرمان	کردستان	قم	قزوین	فارس	سیستان و بلوچستان	سمنان	زنجان	خوزستان	خراسان شمالی		خراسان رضوی
۱۱۹۲	۲۷	۲۶۶	۷۱	۹۲۳	۲۳۲	۱۲۹	۱۱۰	۲۰۰	۳	۱۵۹	مرد.....
۱۱۶۵	۰	۲۵۴	۶۹	۶۶۸	۱۲۴	۱۱۹	۰	۱۸۳	۰	۱۳۱	افغانستان.....
۱۰	۰	۱۰	۰	۱۰	۸۳	۰	۰	۸	۰	۲	پاکستان.....
۲	۰	۰	۰	۱۴۴	۱۲	۰	۰	۱	۰	۰	امارات متحده عربی.....
۰	۲۱	۱	۰	۴	۰	۰	۱	۴	۰	۱۵	عراق.....
۱	۰	۰	۰	۲	۰	۰	۰	۰	۰	۱	هند.....
۱	۰	۰	۰	۱	۱	۰	۰	۰	۰	۰	مالزی.....
۱	۰	۰	۰	۲	۰	۰	۰	۰	۰	۰	ایالات متحده آمریکا.....
۰	۰	۰	۰	۲	۰	۰	۱	۰	۰	۰	آلمان.....
۹	۶	۱	۲	۸۹	۱۰	۱۰	۱۰۸	۴	۳	۸	سایر کشورها.....
۳	۰	۰	۰	۱	۲	۰	۰	۰	۰	۲	اظهار نشده.....

استان محل اقامت فعلی										جنس و کشور محل اقامت قبلی
یزد	همدان	هرمزگان	مرکزی	مازندران	لرستان	گیلان	گلستان	کهگیلویه و بویراحمد	کرمانشاه	
۱۱۸	۳	۱۹۲	۲۰۰	۱۰۲	۵	۳۱	۱۷	۱۰	۲۰	مرد.....
۷۲۰	۰	۵۰۰	۱۹۰	۶۴	۰	۵	۷	۴۵	۰	افغانستان.....
۱۸	۰	۹۷	۰	۲	۰	۱	۰	۰	۰	پاکستان.....
۱	۰	۱۳۳	۰	۰	۱	۰	۰	۰	۰	امارات متحده عربی.....
۰	۳	۰	۳	۳	۲	۳	۰	۰	۹	عراق.....
۶۳	۰	۴۶	۰	۰	۰	۱	۱	۰	۱	هند.....
۰	۰	۳	۰	۴	۰	۰	۰	۰	۰	مالزی.....
۰	۰	۰	۰	۴	۰	۲	۰	۰	۰	ایالات متحده آمریکا.....
۰	۰	۱	۰	۳	۰	۲	۱	۰	۱	آلمان.....
۷	۰	۱۱۲	۷	۲۲	۲	۱۶	۸	۳۵	۹	سایر کشورها.....
۹	۰	۰	۰	۰	۰	۱	۰	۰	۰	اظهار نشده.....

۱۱ - ۱- مهاجران وارد شده از خارج کشور طی ۵ سال گذشته بر حسب جنس، کشور محل اقامت قبلی و استان محل اقامت فعلی (دنباله)

استان محل اقامت فعلی											جنس و کشور محل اقامت قبلی
خراسان جنوبی	چهارمحال و بختیاری	تهران	بوشهر	ایلام	البرز	اصفهان	اردبیل	آذربایجان غربی	آذربایجان شرقی	جمع	
۲	۵	۱۹۶۱	۱۱۳	۹	۳۱۳	۱۶۲	۱۲	۴۹	۹	۴۳۲۱	زن
۰	۱	۱۸۷۰	۹۹	۰	۲۷۸	۱۵۶	۰	۲	۰	۳۵۸۱	افغانستان
۰	۰	۶۲	۰	۰	۵	۰	۰	۰	۰	۱۱۹	پاکستان
۰	۰	۱	۷	۰	۱	۲	۱	۰	۰	۲۰۴	امارات متحده عربی
۰	۰	۱	۰	۷	۳	۰	۴	۴۱	۲	۱۴۳	عراق
۰	۳	۱	۰	۰	۱	۰	۰	۰	۰	۹	هند
۲	۰	۳	۰	۰	۱	۰	۰	۱	۰	۱۷	مالزی
۰	۰	۰	۰	۰	۲	۰	۱	۰	۳	۱۲	ایالات متحده آمریکا
۰	۰	۰	۰	۰	۲	۰	۰	۰	۰	۳	آلمان
۰	۱	۱۵	۷	۱	۲۰	۳	۵	۳	۳	۲۱۱	سایر کشورها
۰	۰	۸	۰	۱	۰	۱	۱	۲	۱	۲۲	اظهار نشده

استان محل اقامت فعلی											جنس و کشور محل اقامت قبلی
کرمان	کردستان	قم	قزوین	فارس	سیستان و بلوچستان	سمنان	زنجان	خوزستان	خراسان شمالی	خراسان رضوی	
۲۷۱	۱۵	۱۷۲	۲۷	۳۳۲	۶۹	۲۹	۴	۱۴	۳	۱۷۰	زن
۲۵۷	۰	۱۶۱	۲۴	۲۰۳	۲۹	۲۷	۱	۷۰	۲	۱۳۷	افغانستان
۰	۰	۱۱	۰	۳	۲۴	۰	۰	۵	۰	۲	پاکستان
۱	۰	۰	۰	۸۲	۴	۰	۰	۰	۰	۰	امارات متحده عربی
۱	۱۵	۰	۰	۲	۰	۲	۱	۸	۰	۲۷	عراق
۱	۰	۰	۰	۰	۰	۰	۰	۰	۰	۱	هند
۰	۰	۰	۰	۱	۰	۰	۰	۰	۰	۰	مالزی
۱	۰	۰	۰	۳	۰	۰	۰	۰	۰	۰	ایالات متحده آمریکا
۰	۰	۰	۰	۰	۰	۰	۰	۰	۰	۰	آلمان
۹	۰	۰	۳	۳۸	۹	۰	۲	۱	۱	۳	سایر کشورها
۱	۰	۰	۰	۰	۳	۰	۰	۰	۰	۰	اظهار نشده

استان محل اقامت فعلی										جنس و کشور محل اقامت قبلی
یزد	همدان	هرمزگان	مرکزی	مازندران	لرستان	گیلان	گلستان	کهگیلویه و بویراحمد	کرمانشاه	
۴۵	۲	۲۷۱	۱۸	۴۴	۳	۱۹	۱۳	۶	۱۹	زن
۴۴	۰	۱۱۱	۷۸	۱۳	۰	۳	۱۱	۴	۰	افغانستان
۰	۰	۶	۰	۱	۰	۰	۰	۰	۰	پاکستان
۰	۰	۱۰۴	۰	۱	۰	۰	۰	۰	۰	امارات متحده عربی
۰	۱	۰	۵	۳	۳	۱	۰	۰	۱۶	عراق
۰	۰	۰	۰	۲	۰	۰	۰	۰	۰	هند
۰	۰	۳	۰	۵	۰	۱	۰	۰	۰	مالزی
۰	۰	۰	۰	۱	۰	۱	۰	۰	۰	ایالات متحده آمریکا
۰	۰	۰	۰	۱	۰	۰	۰	۰	۰	آلمان
۰	۰	۴۶	۵	۱۷	۰	۱۴	۱	۱	۳	سایر کشورها
۱	۱	۱	۰	۰	۰	۰	۰	۱	۰	اظهار نشده

## ۱۲ - ۱ - جمعیت ۶ ساله و بیشتر بر حسب جنس، سن، وضع سکونت و وضع سواد

جنس و سن	جمع			ساکن در نقاط شهری		
	جمع	با سواد	بی سواد	جمع	با سواد	بی سواد
مرد وزن .....	۷۱۵۰۶۳۹۲	۶۲۶۶۶۷۶۰	۸۷۹۵۵۵۳	۵۳۲۰۷۵۱۵	۴۸۱۳۰۵۰۸۴	۴۸۶۹۴۱۰
۹ - ۶ ساله .....	۵۰۸۴۴۰۳	۴۸۴۰۷۶۵	۲۴۱۰۱۴	۳۶۰۸۹۸۶	۳۴۵۵۲۳۰	۱۵۱۸۹۰
۶ ساله .....	۱۳۰۸۵۵۸	۱۱۲۱۹۷۷	۱۸۵۶۰۴	۹۲۹۷۶۷	۸۰۶۹۶۸	۱۲۲۰۹۰
۷ ساله .....	۱۲۹۷۳۸۴	۱۲۷۲۱۴۰	۲۴۷۲۰	۹۲۴۰۴۸	۹۰۹۸۴۱	۱۳۸۵۲
۸ ساله .....	۱۲۵۲۰۸۸	۱۲۳۴۸۷۴	۱۶۶۱۶	۸۸۶۹۴۵	۸۷۷۸۰۰	۸۷۱۲
۹ ساله .....	۱۲۲۶۳۷۳	۱۲۱۱۷۷۴	۱۴۰۷۴	۸۶۸۲۲۶	۸۶۰۶۲۱	۷۲۳۶
۱۴ - ۱۰ ساله .....	۵۶۸۸۳۸۴	۵۶۱۱۸۳۴	۷۴۳۹۸	۴۰۵۶۲۴۳	۴۰۱۷۸۲۶	۳۶۹۱۱
۱۰ ساله .....	۱۲۱۶۸۹۰	۱۲۰۱۴۲۵	۱۴۹۴۹	۸۵۶۷۴۲	۸۴۸۹۶۶	۷۴۰۳
۱۱ ساله .....	۱۱۶۲۰۷۰	۱۱۴۸۷۱۸	۱۳۰۲۲	۸۲۶۹۳۲	۸۲۰۰۹۹	۶۶۱۷
۱۲ ساله .....	۱۱۱۷۱۷۶	۱۱۰۱۸۱۵	۱۴۹۰۶	۷۹۸۰۳۸	۷۹۰۲۴۰	۷۴۶۶
۱۳ ساله .....	۱۱۰۳۹۹۹	۱۰۸۸۳۲۷	۱۵۲۷۶	۷۹۲۳۴۰	۷۸۴۵۲۲	۷۵۵۲
۱۴ ساله .....	۱۰۸۸۲۴۹	۱۰۷۱۵۴۹	۱۶۲۴۵	۷۸۲۱۹۱	۷۷۳۹۹۹	۷۸۷۳
۱۹ - ۱۵ ساله .....	۵۴۵۸۹۹۷	۵۳۴۰۲۵۴	۱۱۶۱۰۱	۳۹۵۰۶۳۸	۳۸۹۲۸۳۷	۵۵۹۱۳
۲۴ - ۲۰ ساله .....	۶۳۹۲۸۷۹	۶۲۰۰۷۹۷	۱۸۷۹۱۲	۴۵۸۰۹۳۳	۴۴۸۷۶۹۱	۹۰۱۷۶
۲۹ - ۲۵ ساله .....	۸۲۰۱۱۳۳	۷۹۰۵۰۸۴	۲۹۰۴۷۹	۶۱۰۰۶۱۴	۵۹۵۵۵۷۷	۱۴۰۷۵۷
۳۴ - ۳۰ ساله .....	۸۶۰۰۹۱۳	۸۲۵۴۲۹۶	۳۴۰۷۶۱	۶۶۲۷۷۱۶	۶۴۶۱۸۴۶	۱۶۱۲۹۸
۳۹ - ۳۵ ساله .....	۷۰۳۷۵۹۸	۶۶۰۶۹۱۳	۴۲۵۸۰۲	۵۳۹۲۲۷۱	۵۱۹۳۶۸۵	۱۹۴۸۶۷
۴۴ - ۴۰ ساله .....	۵۵۱۸۳۰۷	۴۹۷۳۳۲۱	۵۴۱۳۰۴	۴۱۸۷۸۸۶	۳۹۲۵۴۳۶	۲۵۹۶۱۱
۴۹ - ۴۵ ساله .....	۴۸۳۳۱۲۳	۴۱۱۴۲۹۷	۷۱۵۶۳۲	۳۷۳۰۳۹۹	۳۳۵۲۸۶۷	۳۷۵۰۸۹
۵۴ - ۵۰ ساله .....	۳۹۲۵۹۷۱	۳۰۷۳۳۵۸	۸۵۰۱۱۷	۳۰۵۱۳۰۶	۲۵۷۷۴۲۶	۴۷۱۹۶۱
۵۹ - ۵۵ ساله .....	۳۳۵۰۵۹۳	۲۳۰۶۳۹۳	۱۰۴۲۱۹۱	۲۵۵۴۸۱۲	۱۹۶۷۴۴۸	۵۸۵۸۷۹
۶۴ - ۶۰ ساله .....	۲۵۴۲۵۷۳	۱۵۲۷۱۹۹	۱۰۳۸۷۴	۱۹۱۰۵۴۸	۱۳۲۷۶۶۶	۵۸۱۷۵۵
۶۹ - ۶۵ ساله .....	۱۷۱۱۴۶۴	۸۶۱۳۵۵	۸۴۹۰۷۸	۱۲۵۳۰۲۸	۷۵۹۱۰۱	۴۹۳۱۸۰
۷۴ - ۷۰ ساله .....	۱۱۷۷۶۲۵	۴۹۷۴۳۴	۶۷۹۳۹۵	۸۴۹۵۰۵	۴۴۱۴۰۸	۴۰۷۵۲۶
۷۵ ساله و بیشتر .....	۱۹۸۲۴۲۹	۵۵۳۴۶۰	۱۴۲۷۴۹۵	۱۳۵۲۶۳۰	۴۸۹۰۴۰	۸۶۲۵۹۷



## ۱۲ - ۱ - جمعیت ۶ ساله و بیشتر بر حسب جنس، سن، وضع سکونت و وضع سواد (دنباله)

غیر ساکن				ساکن در نقاط روستایی				جنس و سن
اظہار نشده	بی سواد	با سواد	جمع	اظہار نشده	بی سواد	با سواد	جمع	
۱۰۳	۱۶۷۱۲	۲۷۳۷۴	۴۴۱۸۹	۱۰۹۵۵	۳۹۰۹۴۳۱	۱۴۳۳۴۳۰۲	۱۸۲۵۴۶۸۸	مرد وزن .....
۷	۵۳۱	۲۶۰۹	۳۱۴۷	۷۵۱	۸۸۵۹۳	۱۳۸۲۹۲۶	۱۴۷۲۲۷۰	..... ۶-۹ ساله
۴	۳۱۰	۴۷۹	۷۹۳	۲۶۴	۶۳۲۰۴	۳۱۴۵۳۰	۳۷۷۹۹۸	..... ۶ ساله
۰	۸۴	۷۱۹	۸۰۳	۱۶۹	۱۰۷۸۴	۳۶۱۵۸۰	۳۷۲۵۳۳	..... ۷ ساله
۲	۷۸	۶۷۰	۷۵۰	۱۶۳	۷۸۲۶	۳۵۶۴۰۴	۳۶۴۳۹۳	..... ۸ ساله
۱	۵۹	۷۴۱	۸۰۱	۱۵۵	۶۷۷۹	۳۵۰۴۱۲	۳۵۷۳۴۶	..... ۹ ساله
۴	۳۵۲	۳۶۴۳	۳۹۹۹	۶۴۲	۳۷۱۳۵	۱۵۹۰۳۶۵	۱۶۲۸۱۴۲	..... ۱۰-۱۴ ساله
۰	۷۳	۸۵۷	۹۳۰	۱۴۳	۷۴۷۳	۳۵۱۶۰۲	۳۵۹۲۱۸	..... ۱۰ ساله
۰	۶۵	۷۷۵	۸۴۰	۱۱۴	۶۳۴۰	۳۲۷۸۴۴	۳۳۴۲۹۸	..... ۱۱ ساله
۰	۵۹	۷۱۶	۷۷۵	۱۲۳	۷۳۸۱	۳۱۰۸۵۹	۳۱۸۳۶۳	..... ۱۲ ساله
۲	۶۹	۶۷۰	۷۴۱	۱۲۸	۷۶۵۵	۳۰۳۱۳۵	۳۱۰۹۱۸	..... ۱۳ ساله
۲	۸۶	۶۲۵	۷۱۳	۱۳۴	۸۲۸۶	۲۹۶۹۲۵	۳۰۵۳۴۵	..... ۱۴ ساله
۹	۶۱۱	۳۵۱۹	۴۱۳۹	۷۴۵	۵۹۵۷۷	۱۴۴۳۸۹۸	۱۵۰۴۲۲۰	..... ۱۵-۱۹ ساله
۱۲	۸۷۰	۴۰۷۹	۴۹۶۱	۱۰۹۲	۹۶۸۶۶	۱۷۰۹۰۲۷	۱۸۰۶۹۸۵	..... ۲۰-۲۴ ساله
۹	۱۰۵۱	۳۶۰۱	۴۶۶۱	۱۲۸۱	۱۴۸۶۷۱	۱۹۴۵۹۰۶	۲۰۹۵۸۵۸	..... ۲۵-۲۹ ساله
۷	۱۰۲۶	۲۷۷۰	۳۸۰۳	۱۲۷۷	۱۷۸۴۳۷	۱۷۸۹۶۸۰	۱۹۶۹۳۹۴	..... ۳۰-۳۴ ساله
۱۴	۱۳۹۴	۲۴۹۲	۳۹۰۰	۱۱۵۰	۲۲۹۵۴۱	۱۴۱۰۷۳۶	۱۶۴۱۴۲۷	..... ۳۵-۳۹ ساله
۸	۱۵۶۹	۱۶۱۸	۳۱۹۵	۸۳۵	۲۸۰۱۲۴	۱۰۴۶۲۶۷	۱۳۲۷۲۲۶	..... ۴۰-۴۴ ساله
۷	۱۷۲۰	۱۳۰۹	۳۰۳۶	۷۴۴	۳۳۸۸۲۳	۷۶۰۱۲۱	۱۰۹۹۶۸۸	..... ۴۵-۴۹ ساله
۷	۱۶۹۶	۷۳۵	۲۴۳۸	۵۷۰	۳۷۶۴۶۰	۴۹۵۱۹۷	۸۷۲۲۲۷	..... ۵۰-۵۴ ساله
۴	۱۶۸۲	۵۲۳	۲۲۰۹	۵۲۰	۴۵۴۶۳۰	۳۳۸۴۲۲	۷۹۳۵۷۲	..... ۵۵-۵۹ ساله
۶	۱۵۱۸	۲۶۲	۱۷۸۶	۳۶۷	۴۳۰۶۰۱	۱۹۹۲۷۱	۶۳۰۲۳۹	..... ۶۰-۶۴ ساله
۲	۹۶۹	۱۱۶	۱۰۸۷	۲۸۲	۳۵۴۹۲۹	۱۰۲۱۳۸	۴۵۷۳۴۹	..... ۶۵-۶۹ ساله
۱	۶۷۵	۴۳	۷۱۹	۲۲۴	۲۷۱۱۹۴	۵۵۹۸۳	۳۲۷۴۰۱	..... ۷۰-۷۴ ساله
۶	۱۰۴۸	۵۵	۱۱۰۹	۴۷۵	۵۶۳۸۵۰	۶۴۳۶۵	۶۲۸۶۹۰	..... ۷۵ ساله و بیشتر

## ۱۲ - ۱ - جمعیت ۶ ساله و بیشتر بر حسب جنس، سن، وضع سکونت و وضع سواد (دنباله)

ساکن در نقاط شهری				جمع				جنس و سن
اظهاری نشده	بی سواد	با سواد	جمع	اظهاری نشده	بی سواد	با سواد	جمع	
۲۱۲۷۰	۱۷۲۲۱۰۲	۲۵۰۴۷۸۴۸	۲۶۷۹۱۲۲۰	۲۸۳۹۱	۳۲۲۶۵۱۸	۳۲۹۱۲۹۱۷	۳۶۱۶۷۸۲۶	مرد .....
۹۵۸	۷۷۹۰۸	۱۷۷۰۲۹۹	۱۸۴۹۱۶۵	۱۳۱۰	۱۲۳۱۴۷	۲۴۸۰۷۵۷	۲۶۰۵۲۱۴	..... ۶-۹ ساله
۳۶۸	۶۲۸۸۰	۴۱۳۳۱۸	۴۷۶۵۵۶۶	۴۹۲	۹۵۲۳۱	۵۷۴۸۶۶	۶۷۰۵۸۹	..... ۶ ساله
۱۹۳	۷۰۶۷	۴۶۶۱۱۹	۴۷۳۳۷۹	۲۷۰	۱۲۶۳۱	۶۵۱۹۱۵	۶۶۴۸۱۶	..... ۷ ساله
۲۰۴	۴۲۵۹	۴۵۰۲۲۸	۴۵۴۶۹۱	۲۸۸	۸۱۸۵	۶۳۳۲۷۹	۶۴۱۷۵۲	..... ۸ ساله
۱۹۳	۳۷۰۲	۴۴۰۶۳۴	۴۴۴۵۲۹	۲۶۰	۷۱۰۰	۶۲۰۶۹۷	۶۲۸۰۵۷	..... ۹ ساله
۷۹۰	۱۸۴۰۴	۲۰۵۵۹۹۲	۲۰۷۵۱۸۶	۱۱۱۷	۳۶۴۸۳	۲۸۷۳۸۲۳	۲۹۱۱۴۲۳	..... ۱۰-۱۴ ساله
۱۸۹	۳۶۴۳	۴۳۵۵۳۴	۴۳۹۳۶۶	۲۶۴	۷۴۰۳	۶۱۶۳۹۱	۶۲۴۰۵۸	..... ۱۰ ساله
۱۱۰	۳۲۷۸	۴۱۹۸۷۳	۴۲۳۲۶۱	۱۷۷	۶۴۳۹	۵۸۷۹۷۰	۵۹۴۵۸۶	..... ۱۱ ساله
۱۸۱	۳۶۸۳	۴۰۴۱۱۵	۴۰۷۹۷۹	۲۳۸	۷۳۲۹	۵۶۴۴۱۸	۵۷۱۹۸۵	..... ۱۲ ساله
۱۵۴	۳۸۲۹	۴۰۱۱۷۳	۴۰۵۱۵۶	۲۱۴	۷۴۳۷	۵۵۷۱۱۱	۵۶۴۷۶۲	..... ۱۳ ساله
۱۵۶	۳۹۷۱	۳۹۵۲۹۷	۳۹۹۴۲۴	۲۲۴	۷۸۷۵	۵۴۷۹۳۳	۵۵۶۰۳۲	..... ۱۴ ساله
۱۱۷۲	۲۹۷۹۴	۱۹۶۹۳۶۸	۲۰۰۰۳۳۴	۱۶۱۹	۵۷۹۳۸	۲۷۲۶۱۳۱	۲۷۸۵۶۸۸	..... ۱۵-۱۹ ساله
۱۹۲۱	۴۴۹۹۸	۲۲۱۴۲۸۶	۲۲۶۱۲۰۵	۲۶۳۷	۸۸۷۷۵	۳۱۴۵۵۶۳	۳۲۳۶۹۷۵	..... ۲۰-۲۴ ساله
۲۶۲۰	۶۵۱۹۴	۲۹۵۶۳۸۶	۳۰۲۴۲۰۰	۳۴۹۴	۱۲۷۲۱۲	۴۰۱۲۷۳۹	۴۱۴۳۴۴۵	..... ۲۵-۲۹ ساله
۳۱۱۸	۷۲۰۰۵	۳۲۴۳۴۶۳	۳۳۱۸۵۸۶	۴۰۲۵	۱۴۰۷۵۵	۴۱۹۵۶۶۸	۴۳۴۰۴۴۸	..... ۳۰-۳۴ ساله
۲۵۵۶	۷۴۴۲۶	۲۶۵۱۳۵۳	۲۷۲۸۳۳۵	۳۳۷۷	۱۵۵۲۷۷	۳۴۱۳۷۴۹	۳۵۷۲۴۰۳	..... ۳۵-۳۹ ساله
۲۰۱۰	۸۶۱۱۹	۲۰۴۸۲۱۷	۲۱۳۶۳۴۶	۲۶۱۳	۱۷۸۸۴۳	۲۶۳۲۴۳۴	۲۸۱۳۸۹۰	..... ۴۰-۴۴ ساله
۱۶۹۸	۱۱۵۴۵۸	۱۷۸۴۹۴۱	۱۹۰۲۰۹۷	۲۲۴۷	۲۲۴۵۲۹	۲۲۲۷۶۵۱	۲۴۵۴۴۲۷	..... ۴۵-۴۹ ساله
۱۳۴۱	۱۴۱۵۲۶	۱۴۰۳۶۶۸	۱۵۴۶۵۳۵	۱۷۴۰	۲۶۳۶۸۴	۱۷۱۰۱۵۰	۱۹۷۵۵۷۴	..... ۵۰-۵۴ ساله
۱۰۳۶	۱۸۰۲۴۲	۱۱۰۴۶۵۳	۱۲۸۵۹۳۱	۱۳۸۰	۳۳۸۱۷۰	۱۳۳۰۳۸۴	۱۶۶۹۹۳۴	..... ۵۵-۵۹ ساله
۷۵۲	۱۸۰۸۸۷	۷۷۸۷۹۱	۹۶۰۴۳۰	۹۹۲	۳۳۱۲۲۸	۹۲۰۴۴۳	۱۲۵۲۶۶۳	..... ۶۰-۶۴ ساله
۴۸۲	۱۵۰۱۴۷	۴۵۴۴۴۹	۶۰۵۰۷۸	۶۵۲	۲۷۶۸۳۷	۵۳۱۴۲۱	۸۰۸۹۱۰	..... ۶۵-۶۹ ساله
۳۲۳	۱۳۵۶۰۸	۲۷۹۳۵۲	۴۱۵۲۸۳	۴۳۲	۲۴۶۶۳۹	۳۲۴۰۴۱	۵۷۱۱۱۲	..... ۷۰-۷۴ ساله
۴۹۳	۳۴۹۳۸۶	۳۳۲۶۳۰	۶۸۲۵۰۹	۷۵۶	۶۳۷۰۰۱	۳۸۷۹۶۳	۱۰۲۵۷۲۰	..... ۷۵ ساله و بیشتر



## ۱۲ - ۱ - جمعیت ۶ ساله و بیشتر بر حسب جنس، سن، وضع سکونت و وضع سواد (دنباله)

جنس و سن	ساکن در نقاط روستایی				غیر ساکن		
	جمع	با سواد	بی سواد	اظهار نشده	جمع	با سواد	بی سواد
مرد .....	۹۳۵۲۵۰۳	۷۸۴۱۹۸۲	۱۴۹۶۴۵۸	۷۰۶۳	۲۴۱۰۳	۱۶۰۸۷	۷۹۵۸۱
۶-۹ ساله .....	۷۵۴۳۹۷	۷۰۹۰۷۸	۴۴۹۷۱	۳۴۸	۱۶۵۲	۱۳۸۰	۲۶۸
۶ ساله .....	۱۹۳۶۱۰	۱۶۱۲۹۵	۳۲۱۹۳	۱۲۲	۴۱۳	۲۵۳	۱۵۸
۷ ساله .....	۱۹۱۰۰۸	۱۸۵۴۱۲	۵۵۱۹	۷۷	۴۲۹	۳۸۴	۴۵
۸ ساله .....	۱۸۶۶۷۹	۱۸۲۷۰۲	۳۸۹۴	۸۳	۳۸۲	۳۴۹	۳۲
۹ ساله .....	۱۸۳۱۰۰	۱۷۹۶۶۹	۳۳۶۵	۶۶	۴۲۸	۳۹۴	۳۳
۱۰-۱۴ ساله .....	۸۳۴۱۳۵	۸۱۵۹۰۵	۱۷۹۰۵	۳۲۵	۲۱۰۲	۱۹۲۶	۱۷۴
۱۰ ساله .....	۱۸۴۲۱۰	۱۸۰۴۰۵	۳۷۳۰	۷۵	۴۸۲	۴۵۲	۳۰
۱۱ ساله .....	۱۷۰۸۸۲	۱۶۷۶۸۶	۳۱۲۹	۶۷	۴۴۳	۴۱۱	۳۲
۱۲ ساله .....	۱۶۳۵۸۳	۱۵۹۹۱۱	۳۶۱۵	۵۷	۴۲۳	۳۹۲	۳۱
۱۳ ساله .....	۱۵۹۲۲۰	۱۵۵۵۸۷	۳۵۷۴	۵۹	۳۸۶	۳۵۱	۳۴
۱۴ ساله .....	۱۵۶۲۴۰	۱۵۲۳۱۶	۳۸۵۷	۶۷	۳۶۸	۳۲۰	۴۷
۱۵-۱۹ ساله .....	۷۸۳۰۵۹	۷۵۴۷۹۵	۲۷۸۲۱	۴۴۳	۲۲۹۵	۱۹۶۸	۳۲۳
۲۰-۲۴ ساله .....	۹۷۲۸۲۰	۹۲۸۷۹۶	۴۳۳۱۳	۷۱۱	۲۹۵۰	۲۴۸۱	۴۶۴
۲۵-۲۹ ساله .....	۱۱۱۶۵۷۸	۱۰۵۴۱۸۸	۶۱۵۲۱	۸۶۹	۲۶۶۷	۲۱۶۵	۴۹۷
۳۰-۳۴ ساله .....	۱۰۱۹۸۲۴	۹۵۰۶۲۵	۶۸۲۹۶	۹۰۳	۲۰۳۸	۱۵۸۰	۴۵۴
۳۵-۳۹ ساله .....	۸۴۲۰۶۵	۷۶۰۹۶۶	۸۰۲۸۵	۸۱۴	۲۰۰۳	۱۴۳۰	۵۶۶
۴۰-۴۴ ساله .....	۶۷۵۹۱۷	۵۸۳۲۲۲	۹۲۰۹۶	۵۹۹	۱۶۲۷	۹۹۵	۶۲۸
۴۵-۴۹ ساله .....	۵۵۰۷۲۳	۴۴۱۸۲۶	۱۰۸۳۵۳	۵۴۴	۱۶۰۷	۸۸۴	۷۱۸
۵۰-۵۴ ساله .....	۴۲۷۸۳۰	۳۰۵۹۶۴	۱۲۱۴۷۲	۳۹۴	۱۲۰۹	۵۱۸	۶۸۶
۵۵-۵۹ ساله .....	۳۸۲۸۴۴	۲۲۵۳۴۹	۱۵۷۱۵۳	۳۴۲	۱۱۵۹	۳۸۲	۷۷۵
۶۰-۶۴ ساله .....	۲۹۱۲۶۵	۱۴۱۴۴۷	۱۴۹۵۸۱	۲۳۷	۹۶۸	۲۰۵	۷۶۰
۶۵-۶۹ ساله .....	۲۰۳۲۰۴	۷۶۸۱۷۹	۱۲۶۱۵۷	۱۶۸	۶۲۸	۹۳	۵۳۳
۷۰-۷۴ ساله .....	۱۵۵۳۹۶	۴۴۶۵۸	۱۱۰۶۳۰	۱۰۸	۴۳۳	۳۱	۴۰۱
۷۵ ساله و بیشتر .....	۳۴۲۴۴۶	۵۵۲۸۴	۲۸۶۹۰۴	۲۵۸	۷۶۵	۴۹	۷۱۱



## ۱۲ - ۱ - جمعیت ۶ ساله و بیشتر بر حسب جنس، سن، وضع سکونت و وضع سواد (دنباله)

جنس و سن	جمع			ساکن در نقاط شهری		
	جمع	با سواد	بی سواد	جمع	با سواد	بی سواد
زن .....	۳۵۳۳۱۵۶۶	۲۹۷۵۳۱۴۳	۵۵۶۹۰۳۵	۲۶۴۱۶۲۹۵	۲۳۲۵۷۲۳۶	۳۱۴۷۳۰۸
۶-۹ ساله .....	۲۴۷۹۱۸۹	۲۳۶۰۰۰۸	۱۱۷۸۶۷	۱۳۱۴	۱۶۸۴۹۳۱	۷۳۹۸۲
۶ ساله .....	۶۳۷۹۶۹	۵۴۷۱۱۱	۹۰۳۷۳	۴۸۵	۳۹۳۶۵۰	۵۹۲۱۰
۷ ساله .....	۶۳۲۵۶۸	۶۲۰۲۲۵	۱۲۰۸۹	۲۵۴	۴۴۳۷۲۲	۶۷۸۵
۸ ساله .....	۶۱۰۳۳۶	۶۰۱۵۹۵	۸۴۳۱	۳۱۰	۴۲۷۵۷۲	۴۴۵۳
۹ ساله .....	۵۹۸۳۱۶	۵۹۱۰۷۷	۶۹۷۴	۲۶۵	۴۱۹۹۸۷	۳۵۳۴
۱۰-۱۴ ساله .....	۲۷۷۶۹۶۱	۲۷۳۸۰۱۱	۳۷۹۱۵	۱۰۳۵	۱۹۶۱۸۳۴	۱۸۵۰۷
۱۰ ساله .....	۵۹۲۸۳۲	۵۸۵۰۳۴	۷۵۴۶	۲۵۲	۴۱۳۴۳۲	۳۷۶۰
۱۱ ساله .....	۵۶۷۴۸۴	۵۶۰۷۴۸	۶۵۸۳	۱۵۳	۴۰۳۶۷۱	۳۳۳۹
۱۲ ساله .....	۵۴۵۱۹۱	۵۳۷۳۹۷	۷۵۷۷	۲۱۷	۳۸۶۱۲۵	۳۷۸۳
۱۳ ساله .....	۵۳۹۲۳۷	۵۳۱۲۱۶	۷۸۳۹	۱۸۲	۳۸۳۳۴۹	۳۷۲۳
۱۴ ساله .....	۵۳۲۲۱۷	۵۲۳۶۱۶	۸۳۷۰	۲۳۱	۳۷۸۷۰۲	۳۹۰۲
۱۵-۱۹ ساله .....	۲۶۷۳۳۰۹	۲۶۱۴۱۲۳	۵۸۱۶۳	۱۰۲۳	۱۹۲۳۴۶۹	۲۶۱۱۹
۲۰-۲۴ ساله .....	۳۱۵۵۹۰۴	۳۰۵۵۲۳۴	۹۹۱۳۷	۱۵۳۳	۲۲۷۳۴۰۵	۴۵۱۷۸
۲۵-۲۹ ساله .....	۴۰۵۷۶۸۸	۳۸۹۲۳۴۵	۱۶۳۲۶۷	۲۰۷۶	۲۹۹۹۱۹۱	۷۵۵۶۳
۳۰-۳۴ ساله .....	۴۲۶۰۴۶۵	۴۰۵۸۶۲۸	۲۰۰۰۰۶	۱۸۳۱	۳۲۱۸۳۸۳	۸۹۲۹۳
۳۵-۳۹ ساله .....	۳۴۶۵۱۹۵	۳۱۹۳۱۶۴	۲۷۰۵۲۵	۱۵۰۶	۲۵۴۲۳۳۲	۱۲۰۴۴۱
۴۰-۴۴ ساله .....	۲۷۰۴۴۱۷	۲۳۴۰۸۸۷	۳۶۲۴۶۱	۱۰۶۹	۱۸۷۷۲۱۹	۱۷۳۴۹۲
۴۵-۴۹ ساله .....	۲۳۷۸۶۹۶	۱۸۸۶۶۴۶	۴۹۱۱۰۳	۹۴۷	۱۵۶۷۹۲۶	۲۵۹۶۳۱
۵۰-۵۴ ساله .....	۱۹۵۰۳۹۷	۱۳۶۳۲۰۸	۵۸۶۴۳۳	۷۵۶	۱۱۷۳۷۵۸	۳۳۰۴۳۵
۵۵-۵۹ ساله .....	۱۶۸۰۶۵۹	۹۷۶۰۰۹	۷۰۴۰۲۱	۶۲۹	۸۶۲۷۹۵	۴۰۵۶۳۷
۶۰-۶۴ ساله .....	۱۲۸۹۹۱۰	۶۰۶۷۵۶	۶۸۲۶۴۶	۵۰۸	۵۴۸۸۷۵	۴۰۰۸۶۸
۶۵-۶۹ ساله .....	۹۰۲۵۵۴	۳۲۹۹۳۴	۵۷۲۲۴۱	۳۷۹	۳۰۴۶۵۲	۳۴۳۰۳۳
۷۰-۷۴ ساله .....	۶۰۶۵۱۳	۱۷۳۳۹۳	۴۳۲۷۵۶	۳۶۴	۱۶۲۰۵۶	۲۷۱۹۱۸
۷۵ ساله و بیشتر .....	۹۵۶۷۰۹	۱۶۵۴۹۷	۷۹۰۴۹۴	۷۱۸	۱۵۶۴۱۰	۵۱۳۲۱۱



## ۱۲ - ۱ - جمعیت ۶ ساله و بیشتر بر حسب جنس، سن، وضع سکونت و وضع سواد (دنباله)

جنس و سن	ساکن در نقاط روستایی			غیر ساکن			
	جمع	با سواد	بی سواد	اظهار نشده	جمع	با سواد	بی سواد
زن.....	۱۹۰۳۱۸۵	۶۴۱۵۳۲۰	۲۴۱۲۹۷۳	۳۱۹۲	۲۰۰۸۶	۱۱۲۸۷	۱۷۵۴
۶-۹ ساله .....	۷۱۷۸۷۳	۶۷۳۸۴۸	۴۳۶۲۲	۴۰۳	۱۴۹۵	۱۲۲۹	۲۶۳
۶ ساله .....	۱۸۴۳۸۸	۱۵۳۲۳۵	۳۱۰۱۱	۱۴۲	۳۸۰	۲۲۶	۱۵۲
۷ ساله .....	۱۸۱۵۲۵	۱۷۶۱۶۸	۵۲۶۵	۹۲	۳۷۴	۳۳۵	۳۹
۸ ساله .....	۱۷۷۷۱۴	۱۷۳۷۰۲	۳۹۳۲	۸۰	۳۶۸	۳۲۱	۴۶
۹ ساله .....	۱۷۴۲۴۶	۱۷۰۷۴۳	۳۴۱۴	۸۹	۳۷۳	۳۴۷	۲۶
۱۰-۱۴ ساله .....	۷۹۴۰۰۷	۷۷۴۴۶۰	۱۹۲۳۰	۳۱۷	۱۸۹۷	۱۷۱۷	۱۷۸
۱۰ ساله .....	۱۷۵۰۰۸	۱۷۱۱۹۷	۳۷۴۳	۶۸	۴۴۸	۴۰۵	۴۳
۱۱ ساله .....	۱۶۳۴۱۶	۱۶۰۱۵۸	۳۲۱۱	۴۷	۳۹۷	۳۶۴	۳۳
۱۲ ساله .....	۱۵۴۷۸۰	۱۵۰۹۴۸	۳۷۶۶	۶۶	۳۵۲	۳۲۴	۲۸
۱۳ ساله .....	۱۵۱۶۹۸	۱۴۷۵۴۸	۴۰۸۱	۶۹	۳۵۵	۳۱۹	۳۵
۱۴ ساله .....	۱۴۹۱۰۵	۱۴۴۶۰۹	۴۴۲۹	۶۷	۳۴۵	۳۰۵	۳۹
۱۵-۱۹ ساله .....	۷۲۱۱۶۱	۶۸۹۱۰۳	۳۱۷۵۶	۳۰۲	۱۸۴۴	۱۵۵۱	۲۸۸
۲۰-۲۴ ساله .....	۸۳۴۱۶۵	۷۸۰۲۳۱	۵۳۵۵۳	۳۸۱	۲۰۱۱	۱۵۹۸	۴۰۶
۲۵-۲۹ ساله .....	۹۷۹۲۸۰	۸۹۱۷۱۸	۸۷۱۵۰	۴۱۲	۱۹۹۴	۱۴۳۶	۵۵۴
۳۰-۳۴ ساله .....	۹۴۹۵۷۰	۸۳۹۰۵۵	۱۱۰۱۴۱	۳۷۴	۱۷۶۵	۱۱۹۰	۵۷۲
۳۵-۳۹ ساله .....	۷۹۹۳۶۲	۶۴۹۷۷۰	۱۴۹۲۵۶	۳۳۶	۱۸۹۷	۱۰۶۲	۸۲۸
۴۰-۴۴ ساله .....	۶۵۱۳۰۹	۴۶۳۰۴۵	۱۸۸۰۲۸	۲۳۶	۱۵۶۸	۶۲۳	۹۴۱
۴۵-۴۹ ساله .....	۵۴۸۹۶۵	۳۱۸۲۹۵	۲۳۰۴۷۰	۲۰۰	۱۴۲۹	۴۲۵	۱۰۰۲
۵۰-۵۴ ساله .....	۴۴۴۳۹۷	۱۸۹۲۳۳	۲۵۴۹۸۸	۱۷۶	۱۲۲۹	۲۱۷	۱۰۱۰
۵۵-۵۹ ساله .....	۴۱۰۷۲۸	۱۱۳۰۷۳	۲۹۷۴۷۷	۱۷۸	۱۰۵۰	۱۴۱	۹۰۷
۶۰-۶۴ ساله .....	۳۳۸۹۷۴	۵۷۸۲۴	۲۸۱۰۲۰	۱۳۰	۸۱۸	۵۷	۷۵۸
۶۵-۶۹ ساله .....	۲۵۴۱۴۵	۲۵۲۵۹	۲۲۸۷۷۲	۱۱۴	۴۵۹	۲۳	۴۳۶
۷۰-۷۴ ساله .....	۱۷۲۰۰۵	۱۱۳۲۵	۱۶۰۵۶۴	۱۱۶	۲۸۶	۱۲	۲۷۴
۷۵ ساله و بیشتر .....	۲۸۶۲۴۴	۹۰۸۱	۲۷۶۹۴۶	۲۱۷	۳۴۴	۶	۳۳۷



۱۳ - ۱ - جمعیت ۶ ساله و بیشتر بر حسب جنس، سن، وضع سواد و سطح سواد (کل)

سیکل دوم / متوسطه / متوسطه / فاقد مدرک دیپلم	باسواد			جمع	جنس و سن
	سیکل اول / راهنمایی، پایان راهنمایی / متوسطه ۱	ابتدایی / پایان ابتدایی و سواد آموزی	جمع		
۵۵۳۴۵۲۰	۱۱۳۶۱۳۸۰	۱۸۲۱۶۳۳۲	۶۲۶۶۶۷۶۰	۷۱۵۰۶۳۹۲	مرد و زن
.	.	۴۸۰۲۴۵۹	۴۸۴۰۷۶۵	۵۰۸۴۴۰۳	۶-۹ ساله
۱۴۴۳۸۴	۲۵۱۱۴۷۷	۲۹۱۸۳۳۲	۵۶۱۱۸۳۴	۵۶۸۸۳۸۴	۱۰-۱۴ ساله
۱۹۶۵۱۱۰	۹۲۶۲۹۸	۳۳۳۲۴۴	۵۳۴۰۲۵۴	۵۴۵۸۹۹۷	۱۵-۱۹ ساله
۵۸۶۶۹۹	۸۱۳۸۴۴	۴۹۶۹۷۹	۶۲۰۰۷۹۷	۶۳۹۲۸۷۹	۲۰-۲۴ ساله
۶۴۳۵۷۴	۱۲۵۴۱۷۳	۸۴۳۳۸۴	۷۹۰۵۰۸۴	۸۲۰۱۱۳۳	۲۵-۲۹ ساله
۶۰۹۲۳۲	۱۴۴۸۲۱۹	۱۱۴۹۵۹۴	۸۲۵۴۲۹۶	۸۶۰۰۹۱۳	۳۰-۳۴ ساله
۴۷۰۸۴۳	۱۲۴۵۵۲۸	۱۳۱۳۹۰۴	۶۶۰۶۹۱۳	۷۰۳۷۵۹۸	۳۵-۳۹ ساله
۳۳۹۶۸۶	۱۰۱۷۶۱۵	۱۳۹۴۳۲۰	۴۹۷۳۳۲۱	۵۵۱۸۳۰۷	۴۰-۴۴ ساله
۲۶۲۰۹۸	۸۳۹۹۸۵	۱۳۷۲۹۲۱	۴۱۱۴۲۹۷	۴۸۳۳۱۲۳	۴۵-۴۹ ساله
۲۱۱۱۶۱	۵۷۰۵۲۵	۱۰۳۴۲۴۵	۳۰۷۳۳۵۸	۳۹۲۵۹۷۱	۵۰-۵۴ ساله
۱۳۴۴۹۰	۳۲۰۸۶۵	۸۸۴۷۴۶	۲۳۰۶۳۹۳	۳۳۵۰۵۹۳	۵۵-۵۹ ساله
۷۷۵۶۲	۱۸۸۴۲۰	۶۶۷۹۷۴	۱۵۲۷۱۹۹	۲۵۴۲۵۷۳	۶۰-۶۴ ساله
۴۱۳۳۲	۱۰۳۷۱۸	۴۱۶۴۲۴	۸۶۱۳۵۵	۱۷۱۱۴۶۴	۶۵-۶۹ ساله
۲۴۲۹۸	۵۹۶۳۹	۲۵۸۵۳۸	۴۹۷۴۳۴	۱۱۷۷۶۲۵	۷۰-۷۴ ساله
۲۴۰۵۱	۶۱۰۷۴	۳۲۹۲۶۸	۵۵۳۴۶۰	۱۹۸۲۴۲۹	۷۵ ساله و بیشتر
۳۱۸۴۲۶۵	۶۴۳۳۱۹۵	۸۹۹۱۴۴۱	۳۳۹۱۲۹۱۷	۳۶۱۶۷۸۲۶	مرد
.	.	۲۴۶۱۲۷۱	۲۴۸۰۷۵۷	۲۶۰۵۲۱۴	۶-۹ ساله
۷۱۷۵۹	۱۲۹۲۰۹۲	۱۴۹۰۸۲۶	۲۸۷۳۸۲۳	۲۹۱۱۴۲۳	۱۰-۱۴ ساله
۱۰۵۶۱۰۰	۴۷۱۱۰۵	۱۴۳۰۴۲	۲۷۲۶۱۳۱	۲۷۸۵۶۸۸	۱۵-۱۹ ساله
۳۵۵۶۰۸	۴۳۹۱۸۰	۲۲۱۳۷۷	۳۱۴۵۵۶۳	۳۲۳۶۹۷۵	۲۰-۲۴ ساله
۳۹۳۹۸۷	۷۴۴۷۲۳	۳۸۹۱۶۹	۴۰۱۲۷۳۹	۴۱۴۳۴۴۵	۲۵-۲۹ ساله
۳۶۸۵۴۹	۸۸۰۰۹۱	۵۳۲۳۴۶	۴۱۹۵۶۶۸	۴۳۴۰۴۴۸	۳۰-۳۴ ساله
۲۸۱۳۳۵	۷۳۸۰۸۴	۵۹۰۷۱۲	۳۴۱۳۷۴۹	۳۵۷۲۴۰۳	۳۵-۳۹ ساله
۱۹۷۲۴۸	۵۸۷۵۱۹	۶۱۰۱۵۲	۲۶۳۲۴۳۴	۲۸۱۳۸۹۰	۴۰-۴۴ ساله
۱۴۷۵۳۵	۴۸۱۲۲۱	۶۳۲۳۰۱	۲۲۲۷۶۵۱	۲۴۵۴۴۲۷	۴۵-۴۹ ساله
۱۲۲۷۶۸	۳۴۱۸۱۴	۴۸۷۶۰۲	۱۷۱۰۱۵۰	۱۹۷۵۵۷۴	۵۰-۵۴ ساله
۸۱۳۶۶	۱۹۵۰۷۸	۴۴۶۴۰۲	۱۳۳۰۳۸۴	۱۶۶۹۹۳۴	۵۵-۵۹ ساله
۴۸۱۳۵	۱۱۶۳۳۰	۳۶۵۵۰۲	۹۲۰۴۴۳	۱۲۵۲۶۶۳	۶۰-۶۴ ساله
۲۶۴۱۹	۶۴۷۷۸	۲۳۸۶۲۶	۵۳۱۴۲۱	۸۰۸۹۱۰	۶۵-۶۹ ساله
۱۶۳۸۸	۳۸۸۸۵	۱۵۹۲۸۵	۳۲۴۰۴۱	۵۷۱۱۱۲	۷۰-۷۴ ساله
۱۷۰۶۸	۴۲۲۹۵	۲۲۲۸۲۸	۳۸۷۹۶۳	۱۰۲۵۷۲۰	۷۵ ساله و بیشتر
۲۳۵۰۲۵۵	۴۹۲۸۱۸۵	۹۲۲۴۸۹۱	۳۹۷۵۳۸۴۳	۳۵۳۳۸۵۶۶	زن
.	.	۲۳۴۱۱۸۸	۲۳۶۰۰۰۸	۲۴۷۹۱۸۹	۶-۹ ساله
۷۲۶۲۵	۱۲۱۹۳۸۵	۱۴۲۷۵۰۶	۲۷۳۸۰۱۱	۲۷۷۶۹۶۱	۱۰-۱۴ ساله
۹۰۹۰۱۰	۴۵۵۱۹۳	۱۹۰۲۰۲	۲۶۱۴۱۲۳	۲۶۷۳۳۰۹	۱۵-۱۹ ساله
۲۳۱۰۹۱	۳۷۴۶۶۴	۲۷۵۶۰۲	۳۰۵۵۲۳۴	۳۱۵۵۹۰۴	۲۰-۲۴ ساله
۲۴۹۵۸۷	۵۰۹۴۵۰	۴۵۴۲۱۵	۳۸۹۲۳۴۵	۴۰۵۷۶۸۸	۲۵-۲۹ ساله
۲۴۰۶۸۳	۵۶۸۱۲۸	۶۱۷۲۴۸	۴۰۵۸۶۲۸	۴۲۶۰۴۶۵	۳۰-۳۴ ساله
۱۸۹۵۰۸	۵۰۷۴۴۴	۷۲۳۱۹۲	۳۱۹۳۱۶۴	۳۴۶۵۱۹۵	۳۵-۳۹ ساله
۱۴۲۴۳۸	۴۳۰۰۹۶	۷۸۴۱۶۸	۲۳۴۰۸۸۷	۲۷۰۴۴۱۷	۴۰-۴۴ ساله
۱۱۴۵۶۳	۳۵۸۷۶۴	۷۴۰۶۲۰	۱۸۸۶۶۴۶	۲۳۷۸۶۹۶	۴۵-۴۹ ساله
۸۸۳۹۳	۲۲۸۷۱۱	۵۴۶۶۴۳	۱۳۶۳۲۰۸	۱۹۵۰۳۹۷	۵۰-۵۴ ساله
۵۳۱۲۴	۱۲۵۷۸۷	۴۳۸۳۴۴	۹۷۶۰۰۹	۱۶۸۰۶۵۹	۵۵-۵۹ ساله
۲۹۴۲۷	۷۲۰۹۰	۳۰۲۴۷۲	۶۰۶۷۵۶	۱۲۸۹۹۱۰	۶۰-۶۴ ساله
۱۴۹۱۳	۳۸۹۴۰	۱۷۷۷۹۸	۳۲۹۹۳۴	۹۰۲۵۵۴	۶۵-۶۹ ساله
۷۹۱۰	۲۰۷۵۴	۹۹۲۵۳	۱۷۳۳۹۳	۶۰۶۵۱۳	۷۰-۷۴ ساله
۶۹۸۳	۱۸۷۷۹	۱۰۶۴۴۰	۱۶۵۴۹۷	۹۵۶۷۰۹	۷۵ ساله و بیشتر



۱۳ - ۱ - جمعیت ۶ ساله و بیشتر بر حسب جنس، سن، وضع سواد و سطح سواد (دنباله)

(کل)

اظهار نشده	بی سواد	باسواد			جنس و سن
		سایر دوره‌های تحصیلی، دوره تحصیلی نامشخص و اظهار نشده	عالی	پیش دانشگاهی و دیپلم	
۴۴۰۷۹	۱۷۹۵۵۵۳	۲۴۷۳۰۳	۱۳۶۱۳۶۵۱	۱۳۶۹۳۵۷۴	مرد وزن
۲۶۲۴	۲۴۱۰۱۴	۳۸۳۰۶	.	.	۶-۹ ساله
۲۱۵۲	۷۴۳۹۸	۳۷۳۹۶	۲۴۵	.	۱۰-۱۴ ساله
۲۶۴۲	۱۱۶۱۰۱	۲۹۸۷۶	۶۵۷۶۲۱	۱۴۲۸۱۰۵	۱۵-۱۹ ساله
۴۱۷۰	۱۸۷۹۱۲	۲۲۲۳۶	۲۴۸۶۲۳۱	۱۷۹۴۸۰۸	۲۰-۲۴ ساله
۵۵۷۰	۲۹۰۴۷۹	۱۷۲۱۷	۲۹۸۴۱۰۰	۲۱۶۲۶۳۶	۲۵-۲۹ ساله
۵۸۵۶	۳۴۰۷۶۱	۱۶۸۱۴	۲۵۹۱۳۴۸	۲۴۳۳۰۸۹	۳۰-۳۴ ساله
۴۸۸۳	۴۲۵۸۰۲	۱۴۶۲۱	۱۶۸۲۹۶۶	۱۸۷۹۰۵۱	۳۵-۳۹ ساله
۳۶۸۲	۵۴۱۳۰۴	۱۲۳۲۴	۱۰۶۶۸۷۱	۱۱۴۲۵۰۵	۴۰-۴۴ ساله
۳۱۹۴	۷۱۵۶۳۲	۱۱۰۳۵	۷۸۰۳۶۴	۸۴۷۸۹۴	۴۵-۴۹ ساله
۲۴۹۶	۸۵۰۱۱۷	۹۳۸۶	۵۰۱۳۴۹	۷۴۶۶۹۲	۵۰-۵۴ ساله
۲۰۰۹	۱۰۴۲۱۹۱	۸۸۸۶	۳۵۲۴۱۶	۶۰۴۹۹۰	۵۵-۵۹ ساله
۱۵۰۰	۱۰۱۳۸۷۴	۸۱۱۵	۲۴۰۲۴۹	۳۴۴۸۷۹	۶۰-۶۴ ساله
۱۰۳۱	۸۴۹۰۷۸	۶۱۲۸	۱۳۱۵۲۸	۱۶۲۲۲۵	۶۵-۶۹ ساله
۷۹۶	۶۷۹۳۹۵	۴۸۶۳	۷۰۱۵۵	۷۹۹۴۱	۷۰-۷۴ ساله
۱۴۷۴	۱۴۲۷۴۹۵	۱۰۱۰۰	۶۲۲۰۸	۶۶۷۵۹	۷۵ ساله و بیشتر
۲۸۳۹۱	۳۲۲۶۵۱۸	۱۳۵۳۸۹	۷۱۴۴۲۸۷	۷۰۲۴۳۴۰	مرد
۱۳۱۰	۱۲۳۱۴۷	۱۹۴۸۶	.	.	۶-۹ ساله
۱۱۱۷	۳۶۴۸۳	۱۸۹۶۰	۱۸۶	.	۱۰-۱۴ ساله
۱۶۱۹	۵۷۹۳۸	۱۵۴۱۵	۳۵۱۹۶۹	۶۸۸۵۰۰	۱۵-۱۹ ساله
۲۶۳۷	۸۸۷۷۵	۱۱۶۷۶	۱۲۲۰۰۶۸	۸۹۷۶۵۴	۲۰-۲۴ ساله
۳۴۹۴	۱۲۷۲۱۲	۹۴۵۰	۱۴۱۵۵۸۴	۱۰۵۹۸۲۶	۲۵-۲۹ ساله
۴۰۲۵	۱۴۰۷۵۵	۹۶۰۷	۱۲۳۱۳۸۱	۱۱۷۳۶۹۴	۳۰-۳۴ ساله
۳۳۷۷	۱۵۵۲۷۷	۸۴۷۴	۸۴۸۸۰۲	۹۴۶۳۴۲	۳۵-۳۹ ساله
۲۶۱۳	۱۷۸۸۴۳	۷۱۸۴	۶۱۳۶۴۲	۶۱۳۶۸۹	۴۰-۴۴ ساله
۲۲۴۷	۲۲۴۵۲۹	۶۳۴۷	۴۹۵۴۷۶	۴۶۴۷۷۱	۴۵-۴۹ ساله
۱۷۴۰	۲۶۳۶۸۴	۵۳۵۶	۳۳۶۱۹۲	۴۱۶۴۱۸	۵۰-۵۴ ساله
۱۳۸۰	۳۳۸۱۷۰	۵۰۰۰	۲۴۷۸۶۳	۳۵۴۶۷۵	۵۵-۵۹ ساله
۹۹۲	۳۳۱۲۲۸	۴۸۰۵	۱۷۴۸۴۴	۲۱۰۸۲۷	۶۰-۶۴ ساله
۶۵۲	۲۷۶۸۳۷	۳۵۹۹	۹۸۰۲۰	۹۹۹۷۹	۶۵-۶۹ ساله
۴۳۲	۲۴۶۶۳۹	۳۰۴۱	۵۴۶۸۵	۵۱۷۵۷	۷۰-۷۴ ساله
۷۵۶	۶۳۷۰۰۱	۶۹۸۹	۵۲۵۷۵	۴۶۲۰۸	۷۵ ساله و بیشتر
۱۵۶۸۸	۵۵۶۹۰۳۵	۱۱۱۹۱۴	۶۴۶۹۳۶۴	۶۶۶۹۳۳۴	زن
۱۳۱۴	۱۱۷۸۶۷	۱۸۸۲۰	.	.	۶-۹ ساله
۱۰۳۵	۳۷۹۱۵	۱۸۴۳۶	۵۹	.	۱۰-۱۴ ساله
۱۰۲۳	۵۸۱۶۳	۱۴۴۶۱	۳۰۵۶۵۲	۷۳۹۶۰۵	۱۵-۱۹ ساله
۱۵۳۳	۹۹۱۳۷	۱۰۵۶۰	۱۲۶۶۱۶۳	۸۹۷۱۵۴	۲۰-۲۴ ساله
۲۰۷۶	۱۶۳۲۶۷	۷۷۶۷	۱۵۶۸۵۱۶	۱۱۰۲۸۱۰	۲۵-۲۹ ساله
۱۸۳۱	۲۰۰۰۰۶	۷۲۰۷	۱۳۶۵۹۶۷	۱۲۵۹۳۹۵	۳۰-۳۴ ساله
۱۵۰۶	۲۷۰۵۲۵	۶۱۴۷	۸۳۴۱۶۴	۹۳۲۷۰۹	۳۵-۳۹ ساله
۱۰۶۹	۳۶۲۴۶۱	۵۱۴۰	۴۵۰۲۲۹	۵۲۸۸۱۶	۴۰-۴۴ ساله
۹۴۷	۴۹۱۱۰۳	۴۶۸۸	۲۸۴۸۸۸	۳۸۳۱۲۳	۴۵-۴۹ ساله
۷۵۶	۵۸۶۴۳۳	۴۰۳۰	۱۶۵۱۵۷	۳۳۰۲۷۴	۵۰-۵۴ ساله
۶۲۹	۷۰۴۰۲۱	۳۸۸۶	۱۰۴۵۵۳	۲۵۰۳۱۵	۵۵-۵۹ ساله
۵۰۸	۶۸۲۶۴۶	۳۳۱۰	۶۵۴۰۵	۱۳۴۰۵۲	۶۰-۶۴ ساله
۳۷۹	۵۷۲۲۴۱	۲۵۲۹	۳۳۵۰۸	۶۲۲۴۶	۶۵-۶۹ ساله
۳۶۴	۴۳۲۷۵۶	۱۸۲۲	۱۵۴۷۰	۲۸۱۸۴	۷۰-۷۴ ساله
۷۱۸	۷۹۰۴۹۴	۳۱۱۱	۹۶۳۳	۲۰۵۵۱	۷۵ ساله و بیشتر



۱۳ - ۱ - جمعیت ۶ ساله و بیشتر بر حسب جنس، سن، وضع سواد و سطح سواد (دنباله)

باسواد				جمع	جنس و سن
سیکل اول / راهنمایی / پایان راهنمایی / متوسطه ۱	سیکل دوم / متوسطه / متوسطه ۲ / فاقد مدرک دیپلم	ابتدایی / پایان ابتدایی و سواد آموزی	جمع		
۴۱۸۴۳۸۷	۸۱۳۹۰۲۵	۱۲۰۹۰۶۰۶	۴۸۳۰۵۰۸۴	۵۳۲۰۷۵۱۵	مرد و زن
.	.	۳۴۳۰۱۶۵	۳۴۵۵۲۳۰	۳۶۰۸۹۸۶	۶-۹ ساله
۱۱۳۸۴۷	۱۸۷۷۶۲۸	۲۰۰۱۸۷۳	۴۰۱۷۸۲۶	۴۰۵۶۲۴۳	۱۰-۱۴ ساله
۱۴۹۳۱۰۳	۵۵۳۷۰۵	۱۳۹۰۱۲	۳۸۹۲۸۳۷	۳۹۵۰۶۳۸	۱۵-۱۹ ساله
۳۶۶۳۸۶	۴۵۸۵۲۶	۲۱۶۸۶۶	۴۴۸۷۶۹۱	۴۵۸۰۹۳۳	۲۰-۲۴ ساله
۴۳۸۱۹۳	۷۸۷۶۲۱	۴۱۳۰۰۶	۵۹۵۵۵۷۷	۶۱۰۰۶۱۴	۲۵-۲۹ ساله
۴۴۷۳۸۱	۹۸۲۳۴۸	۶۱۷۲۵۵	۶۴۶۱۸۴۶	۶۶۲۷۷۱۶	۳۰-۳۴ ساله
۳۶۲۵۸۲	۸۹۰۵۱۷	۷۵۳۱۶۲	۵۱۹۳۶۸۵	۵۳۹۲۲۷۱	۳۵-۳۹ ساله
۲۷۵۸۸۱	۷۷۷۰۷۵	۸۶۰۳۶۰	۳۹۲۵۴۳۶	۴۱۸۷۸۸۶	۴۰-۴۴ ساله
۲۲۴۵۷۸	۶۷۹۱۹۶	۹۲۳۳۸۰	۳۳۵۲۸۶۷	۳۷۳۰۳۹۹	۴۵-۴۹ ساله
۱۸۵۰۴۱	۴۷۶۵۶۱	۷۳۴۴۱۷	۲۵۷۷۴۲۶	۳۰۵۱۳۰۶	۵۰-۵۴ ساله
۱۲۰۶۷۵	۲۷۸۷۶۱	۶۵۷۰۸۶	۱۹۶۷۴۴۸	۲۵۵۴۸۱۲	۵۵-۵۹ ساله
۷۱۹۰۴	۱۶۹۲۷۷	۵۲۰۰۱۵	۱۳۲۷۶۶۶	۱۹۱۰۵۴۸	۶۰-۶۴ ساله
۳۸۹۲۳	۹۴۹۳۴	۳۳۶۰۰۰	۷۵۹۱۰۱	۱۲۵۳۰۲۸	۶۵-۶۹ ساله
۲۳۰۶۶	۵۵۵۱۳	۲۱۲۸۶۲	۴۴۱۴۰۸	۸۴۹۵۰۵	۷۰-۷۴ ساله
۲۲۸۲۷	۵۷۳۶۳	۲۷۵۱۴۷	۴۸۹۰۴۰	۱۳۵۲۶۳۰	۷۵ ساله و بیشتر
۲۳۶۱۳۷۱	۴۵۴۶۴۹۶	۵۹۵۴۹۹۳	۲۵۰۴۷۸۴۸	۲۶۷۹۱۲۲۰	مرد
.	.	۱۷۵۷۶۳۴	۱۷۷۰۲۹۹	۱۸۴۹۱۶۵	۶-۹ ساله
۵۶۵۳۰	۹۵۷۸۸۷	۱۰۲۹۲۳۳	۲۰۵۵۹۹۲	۲۰۷۵۱۸۶	۱۰-۱۴ ساله
۷۸۷۶۵۹	۲۸۲۷۲۴	۶۶۳۳۳	۱۹۶۹۳۶۸	۲۰۰۰۳۳۴	۱۵-۱۹ ساله
۲۲۰۳۵۷	۲۴۶۳۴۱	۱۰۱۹۹۰	۲۲۱۴۲۸۶	۲۲۶۱۲۰۵	۲۰-۲۴ ساله
۲۶۷۵۷۹	۴۶۹۳۹۹	۲۰۰۲۸۷	۲۹۵۶۳۸۶	۳۰۲۴۲۰۰	۲۵-۲۹ ساله
۲۶۸۹۷۸	۵۹۷۶۱۸	۳۰۰۳۳۸	۳۲۴۳۴۶۳	۳۳۱۸۵۸۶	۳۰-۳۴ ساله
۲۱۰۹۳۵	۵۱۶۶۱۵	۳۴۵۴۸۳	۲۶۵۱۳۵۳	۲۷۲۸۳۳۵	۳۵-۳۹ ساله
۱۵۳۸۳۲	۴۳۱۵۸۴	۳۶۷۷۵۱	۲۰۴۸۲۱۷	۲۱۳۶۳۴۶	۴۰-۴۴ ساله
۱۲۱۶۲۶	۳۷۳۶۶۱	۴۰۶۸۸۹	۱۷۸۴۹۴۱	۱۹۰۲۰۹۷	۴۵-۴۹ ساله
۱۰۰۳۸۶۵	۲۷۴۲۶۴	۳۲۵۲۹۴	۱۴۰۳۶۶۸	۱۵۴۶۵۳۵	۵۰-۵۴ ساله
۷۰۶۴۱	۱۶۳۱۲۲	۳۰۸۳۴۶	۱۱۰۴۶۵۳	۱۲۸۵۹۳۱	۵۵-۵۹ ساله
۴۳۶۲۵	۱۰۱۲۹۶	۲۶۵۸۳۵	۷۷۸۷۹۱	۹۶۰۴۳۰	۶۰-۶۴ ساله
۲۴۴۱۴	۵۷۵۵۳	۱۷۹۶۹۸	۴۵۴۴۴۹	۶۰۵۰۷۸	۶۵-۶۹ ساله
۱۵۳۳۶	۳۵۳۵۴	۱۲۳۳۸۰	۲۷۹۳۵۲	۴۱۵۲۸۳	۷۰-۷۴ ساله
۱۵۹۹۴	۳۹۰۷۸	۱۷۶۴۰۲	۳۳۲۶۳۰	۶۸۲۵۰۹	۷۵ ساله و بیشتر
۱۸۲۳۰۱۶	۳۵۹۲۵۲۹	۶۱۳۵۶۱۳	۲۳۲۵۷۲۳۶	۲۶۴۱۶۲۹۵	زن
.	.	۱۶۷۲۵۳۱	۱۶۸۴۹۳۱	۱۷۵۹۸۲۱	۶-۹ ساله
۵۷۳۱۷	۹۱۹۷۴۱	۹۷۲۶۴۰	۱۹۶۱۸۳۴	۱۹۸۱۰۵۷	۱۰-۱۴ ساله
۷۰۵۴۴۴	۲۷۰۹۸۱	۷۲۶۷۹	۱۹۲۳۴۶۹	۱۹۵۰۳۰۴	۱۵-۱۹ ساله
۱۴۶۰۲۹	۲۱۲۱۸۵	۱۱۴۸۷۶	۲۲۷۳۴۰۵	۲۳۱۹۷۲۸	۲۰-۲۴ ساله
۱۷۰۶۱۴	۳۱۸۲۲۲	۲۱۲۷۱۹	۲۹۹۹۱۹۱	۳۰۷۶۴۱۴	۲۵-۲۹ ساله
۱۷۸۴۰۳	۳۸۴۷۳۰	۳۱۶۹۱۷	۳۲۱۸۳۸۳	۳۳۰۹۱۳۰	۳۰-۳۴ ساله
۱۵۱۶۴۷	۳۷۳۹۰۲	۴۰۷۶۷۹	۲۵۴۲۳۳۲	۲۶۶۳۹۳۶	۳۵-۳۹ ساله
۱۲۲۰۴۹	۳۴۵۴۹۱	۴۹۲۶۰۹	۱۸۷۷۲۱۹	۲۰۵۱۵۴۰	۴۰-۴۴ ساله
۱۰۲۹۵۲	۳۰۵۵۳۵	۵۱۶۴۹۱	۱۵۶۷۹۲۶	۱۸۲۸۳۰۲	۴۵-۴۹ ساله
۸۱۱۷۶	۲۰۲۲۹۷	۴۰۹۰۲۳	۱۱۷۳۷۵۸	۱۵۰۴۷۷۱	۵۰-۵۴ ساله
۵۰۰۳۴	۱۱۵۶۳۹	۳۴۸۷۴۰	۸۶۲۷۹۵	۱۲۶۸۸۸۱	۵۵-۵۹ ساله
۲۸۲۷۹	۶۷۹۸۱	۲۵۴۱۸۰	۵۴۸۸۷۵	۹۵۰۱۱۸	۶۰-۶۴ ساله
۱۴۵۰۹	۳۷۳۸۱	۱۵۶۳۰۲	۳۰۴۶۵۲	۶۴۷۹۵۰	۶۵-۶۹ ساله
۷۷۳۰	۲۷۱۵۹	۸۹۴۸۲	۱۶۲۰۵۶	۴۳۴۲۲۲	۷۰-۷۴ ساله
۶۸۳۳	۱۸۲۸۵	۹۸۱۴۵	۱۵۶۴۱۰	۶۷۰۱۲۱	۷۵ ساله و بیشتر



۱۳ - ۱ - جمعیت ۶ ساله و بیشتر بر حسب جنس، سن، وضع سواد و سطح سواد (دنباله) (نقاط شهری)

نقاط شهری	بی سواد	باسواد			جنس و سن
		سایر دوره‌های تحصیلی، دوره تحصیلی نامشخص و اظهار نشده	عالی	پیش دانشگاهی و دیپلم	
۳۳۰۲۱	۴۸۶۹۴۱۰	۱۷۶۹۸۱	۱۲۲۶۳۱۱۳	۱۱۴۵۰۹۷۲	مرد و زن
۱۸۶۶	۱۵۱۸۹۰	۲۵۰۶۵	.	.	۶-۹ ساله
۱۵۰۶	۳۶۹۱۱	۲۴۳۰۵	۱۷۳	.	۱۰-۱۴ ساله
۱۸۸۸	۵۵۹۱۳	۲۱۸۲۱	۵۷۲۵۳۷	۱۱۱۲۶۵۹	۱۵-۱۹ ساله
۳۰۶۶	۹۰۱۷۶	۱۶۶۲۹	۲۱۱۶۵۲۸	۱۳۱۲۷۵۶	۲۰-۲۴ ساله
۴۲۸۰	۱۴۰۷۵۷	۱۲۰۸۱	۲۶۰۱۹۴۵	۱۷۰۲۷۳۱	۲۵-۲۹ ساله
۴۵۷۲	۱۶۱۲۹۸	۱۲۲۵۱	۲۳۶۸۳۲۹	۲۰۳۴۲۸۲	۳۰-۳۴ ساله
۳۷۱۹	۱۹۴۸۶۷	۱۰۷۶۱	۱۵۶۱۰۲۶	۱۶۱۵۶۳۷	۳۵-۳۹ ساله
۲۸۳۹	۲۵۹۶۱۱	۹۱۰۰	۹۹۶۹۸۲	۱۰۰۶۰۳۸	۴۰-۴۴ ساله
۲۴۴۳	۳۷۵۰۸۹	۸۳۱۱	۷۴۰۸۱۹	۷۷۶۵۸۳	۴۵-۴۹ ساله
۱۹۱۹	۴۷۱۹۶۱	۷۱۹۴	۴۷۸۵۵۵	۶۹۵۶۵۸	۵۰-۵۴ ساله
۱۴۸۵	۵۸۵۸۷۹	۶۸۷۶	۳۳۶۴۵۸	۵۶۷۵۹۲	۵۵-۵۹ ساله
۱۱۲۷	۵۸۱۷۵۵	۶۲۵۴	۲۳۲۰۱۱	۳۲۸۲۰۵	۶۰-۶۴ ساله
۷۴۷	۴۹۳۱۸۰	۴۶۹۴	۱۲۸۲۵۲	۱۵۶۲۹۸	۶۵-۶۹ ساله
۵۷۱	۴۰۷۵۲۶	۳۸۰۵	۶۸۶۵۶	۷۷۵۰۶	۷۰-۷۴ ساله
۹۹۳	۸۶۲۵۹۷	۷۸۳۴	۶۰۸۴۲	۶۵۰۲۷	۷۵ ساله و بیشتر
۲۱۲۷۰	۱۷۲۲۱۰۲	۹۴۷۲۶	۶۳۳۲۹۵۸	۵۷۵۷۳۰۴	مرد
۹۵۸	۷۷۹۰۸	۱۲۶۶۵	.	.	۶-۹ ساله
۷۹۰	۱۸۴۰۴	۱۲۲۰۴	۱۳۸	.	۱۰-۱۴ ساله
۱۱۷۲	۲۹۷۹۴	۱۱۰۰۱	۲۹۹۴۶۸	۵۲۲۱۸۳	۱۵-۱۹ ساله
۱۹۲۱	۴۴۹۹۸	۸۳۴۳	۱۰۰۳۳۷۱	۶۳۳۸۸۴	۲۰-۲۴ ساله
۲۶۲۰	۶۵۱۹۴	۶۳۰۸	۱۱۹۶۴۳۱	۸۱۶۳۸۲	۲۵-۲۹ ساله
۳۱۱۸	۷۲۰۰۵	۶۸۵۵	۱۱۰۵۵۵۰	۹۶۴۱۲۴	۳۰-۳۴ ساله
۲۵۵۶	۷۴۴۲۶	۶۱۶۳	۷۷۷۵۴۰	۷۹۴۶۱۷	۳۵-۳۹ ساله
۲۰۱۰	۸۶۱۱۹	۵۲۸۲	۵۶۷۶۹۴	۵۲۲۰۷۴	۴۰-۴۴ ساله
۱۶۹۸	۱۱۵۴۵۸	۴۷۰۶	۴۶۴۲۲۲	۴۱۳۸۳۷	۴۵-۴۹ ساله
۱۳۴۱	۱۴۱۵۲۶	۴۰۳۹	۳۱۷۲۷۵	۳۷۸۸۳۱	۵۰-۵۴ ساله
۱۰۳۶	۱۸۰۲۴۲	۳۷۱۶	۲۳۳۸۹۱	۳۲۴۹۳۷	۵۵-۵۹ ساله
۷۵۲	۱۸۰۸۸۷	۳۵۲۴	۱۶۷۵۵۹	۱۹۶۹۵۲	۶۰-۶۴ ساله
۴۸۲	۱۵۰۱۴۷	۲۵۷۹	۹۵۱۵۵	۹۵۰۵۰	۶۵-۶۹ ساله
۳۲۳	۱۳۵۶۰۸	۲۲۳۶	۵۳۳۵۴	۴۹۶۹۲	۷۰-۷۴ ساله
۴۹۳	۳۴۹۳۸۶	۵۱۰۵	۵۱۳۱۰	۴۴۷۴۱	۷۵ ساله و بیشتر
۱۱۷۵۱	۳۱۴۷۳۰۸	۸۲۲۵۵	۵۹۳۰۱۵۵	۵۶۹۳۶۶۸	زن
۹۰۸	۷۳۹۸۲	۱۲۴۰۰	.	.	۶-۹ ساله
۷۱۶	۱۸۵۰۷	۱۲۱۰۱	۳۵	.	۱۰-۱۴ ساله
۷۱۶	۲۶۱۱۹	۱۰۸۲۰	۲۷۳۰۶۹	۵۹۰۴۷۶	۱۵-۱۹ ساله
۱۱۴۵	۴۵۱۷۸	۸۲۸۶	۱۱۱۳۱۵۷	۶۷۸۸۷۲	۲۰-۲۴ ساله
۱۶۶۰	۷۵۵۶۳	۵۷۷۳	۱۴۰۵۵۱۴	۸۸۶۳۴۹	۲۵-۲۹ ساله
۱۴۵۴	۸۹۲۹۳	۵۳۹۶	۱۲۶۲۷۷۹	۱۰۷۰۱۵۸	۳۰-۳۴ ساله
۱۱۶۳	۱۲۰۴۴۱	۴۵۹۸	۷۸۳۴۸۶	۸۲۱۰۲۰	۳۵-۳۹ ساله
۸۲۹	۱۷۳۴۹۲	۳۸۱۸	۴۲۹۲۸۸	۴۸۳۹۶۴	۴۰-۴۴ ساله
۷۴۵	۲۵۹۶۳۱	۳۶۰۵	۲۷۶۵۹۷	۳۶۲۷۴۶	۴۵-۴۹ ساله
۵۷۸	۳۳۰۴۳۵	۳۱۵۵	۱۶۱۲۸۰	۳۱۶۸۲۷	۵۰-۵۴ ساله
۴۴۹	۴۰۵۶۳۷	۳۱۶۰	۱۰۲۵۶۷	۲۴۲۶۵۵	۵۵-۵۹ ساله
۳۷۵	۴۰۰۸۶۸	۲۷۳۰	۶۴۴۵۲	۱۳۱۲۵۳	۶۰-۶۴ ساله
۲۶۵	۳۴۳۰۳۳	۲۱۱۵	۳۳۰۹۷	۶۱۲۴۸	۶۵-۶۹ ساله
۲۴۸	۲۷۱۹۱۸	۱۵۶۹	۱۵۳۰۲	۲۷۸۱۴	۷۰-۷۴ ساله
۵۰۰	۵۱۳۲۱۱	۲۷۲۹	۹۵۳۲	۲۰۲۸۶	۷۵ ساله و بیشتر



۱۳ - ۱ - جمعیت ۶ ساله و بیشتر بر حسب جنس، سن، وضع سواد و سطح سواد (دنباله)

باسواد				جمع	جنس و سن
سیکل اول / راهنمایی / پایان راهنمایی / متوسطه ۱	سیکل دوم / متوسطه / متوسطه ۲ / فاقد مدرک دیپلم	ابتدایی / پایان ابتدایی و سواد آموزی	جمع		
۱۳۴۷۹۹۲	۳۲۱۶۹۳۹	۶۱۱۰۹۸۸	۱۴۳۳۴۳۰۲	۱۸۲۵۴۶۸۸	مرد و زن
.	.	۱۳۶۹۶۹۰	۱۳۸۲۹۲۶	۱۴۷۲۲۷۰	۶-۹ ساله
۳۰۵۰۹	۶۳۲۹۰۴	۹۱۳۷۹۶	۱۵۹۰۳۶۵	۱۶۲۸۱۴۲	۱۰-۱۴ ساله
۴۷۱۲۸۹	۳۷۱۶۸۸	۱۹۳۰۳۴	۱۴۴۳۸۹۸	۱۵۰۴۲۲۰	۱۵-۱۹ ساله
۲۱۹۹۲۹	۳۵۴۵۶۹	۲۷۸۷۶۲	۱۷۰۹۰۲۷	۱۸۰۶۹۸۵	۲۰-۲۴ ساله
۲۰۵۰۷۹	۴۶۵۸۴۰	۴۲۸۹۲۲	۱۹۴۵۹۰۶	۲۰۹۵۸۵۸	۲۵-۲۹ ساله
۱۶۱۵۹۷	۴۶۵۲۳۴	۵۳۱۰۶۱	۱۷۸۹۶۸۰	۱۹۶۹۳۹۴	۳۰-۳۴ ساله
۱۰۸۰۶۶	۳۵۴۳۷۶	۵۵۹۵۱۷	۱۴۱۰۷۳۶	۱۶۴۱۴۲۷	۳۵-۳۹ ساله
۶۳۷۰۳	۲۴۰۲۰۳	۵۳۲۹۸۷	۱۰۴۶۲۶۷	۱۳۲۷۲۲۶	۴۰-۴۴ ساله
۳۷۴۴۰	۱۶۰۵۳۱	۴۴۸۷۲۴	۷۶۰۱۲۱	۱۰۹۹۶۸۸	۴۵-۴۹ ساله
۲۶۰۸۴	۹۳۸۴۲	۲۹۹۳۵۵	۴۹۵۱۹۷	۸۷۲۲۲۷	۵۰-۵۴ ساله
۱۳۷۹۰	۴۲۰۲۹	۲۲۷۳۱۸	۳۳۸۴۲۲	۷۹۳۵۷۲	۵۵-۵۹ ساله
۵۶۵۱	۱۹۱۲۳	۱۴۷۷۶۷	۱۹۹۲۷۱	۶۳۰۲۳۹	۶۰-۶۴ ساله
۲۴۰۲	۸۷۷۲	۸۰۳۳۶	۱۰۲۱۳۸	۴۵۷۳۴۹	۶۵-۶۹ ساله
۱۲۳۱	۴۱۲۳	۴۵۶۳۹	۵۵۹۸۳	۳۲۷۴۰۱	۷۰-۷۴ ساله
۱۲۲۲	۳۷۰۵	۵۴۰۸۰	۶۴۳۶۵	۶۲۸۶۹۰	۷۵ ساله و بیشتر
۸۲۱۵۲۸	۱۸۸۳۳۳۰	۳۰۲۸۶۱۴	۷۸۴۸۹۸۲	۹۳۵۲۵۰۳	مرد
.	.	۷۰۲۲۶۰	۷۰۹۰۷۸	۷۵۴۳۹۷	۶-۹ ساله
۱۵۲۱۱	۳۳۳۶۵۹	۴۶۰۲۳۵	۸۱۵۹۰۵	۸۳۴۱۳۵	۱۰-۱۴ ساله
۲۶۷۹۷۸	۱۸۷۸۸۶	۷۶۱۴۶۶	۷۵۴۷۹۵	۷۸۳۰۵۹	۱۵-۱۹ ساله
۱۳۵۰۰۰	۱۹۲۳۶۱	۱۱۸۷۰۳	۹۲۸۷۹۶	۹۷۲۸۲۰	۲۰-۲۴ ساله
۱۲۶۲۰۵	۲۷۴۸۶۳	۱۸۸۱۴۴	۱۰۵۴۱۸۸	۱۱۱۶۵۷۸	۲۵-۲۹ ساله
۹۹۴۲۲	۲۸۲۰۶۳	۲۳۱۳۸۸	۹۵۰۶۲۵	۱۰۱۹۸۲۴	۳۰-۳۴ ساله
۷۰۲۸۹	۲۲۱۰۸۲	۲۴۴۶۰۹	۷۶۰۹۶۶	۸۴۲۰۶۵	۳۵-۳۹ ساله
۴۳۳۵۸	۱۵۵۷۱۸	۲۴۱۸۵۳	۵۸۳۲۲۲	۶۷۵۹۱۷	۴۰-۴۴ ساله
۲۵۸۶۰	۱۰۷۳۶۳	۲۲۴۹۰۰	۴۴۱۸۲۶	۵۵۰۷۲۳	۴۵-۴۹ ساله
۱۸۸۷۵	۶۷۴۵۸	۱۶۱۹۰۳	۳۰۵۹۶۴	۴۲۷۸۳۰	۵۰-۵۴ ساله
۱۰۷۰۴	۳۱۹۰۳	۱۳۷۸۲۱	۲۲۵۳۴۹	۳۸۲۸۴۴	۵۵-۵۹ ساله
۴۵۰۴	۱۵۰۱۷	۹۹۵۲۵	۱۴۱۴۴۷	۲۹۱۲۶۵	۶۰-۶۴ ساله
۱۹۹۸	۷۲۱۵	۵۸۸۶۱	۷۶۸۷۹	۲۰۳۲۰۴	۶۵-۶۹ ساله
۱۰۵۱	۳۵۲۹	۳۵۸۷۸	۴۴۶۵۸	۱۵۵۳۹۶	۷۰-۷۴ ساله
۱۰۷۳	۳۲۱۳	۴۶۳۸۸	۵۵۲۸۴	۳۴۲۴۴۶	۷۵ ساله و بیشتر
۵۲۶۴۶۴	۱۳۳۳۶۰۹	۳۰۸۲۳۷۴	۶۴۸۵۳۲۰	۸۹۰۲۱۸۵	زن
.	.	۶۶۷۴۳۰	۶۷۳۸۴۸	۷۱۷۸۷۳	۶-۹ ساله
۱۵۲۹۸	۲۹۹۲۴۵	۴۵۳۵۶۱	۷۷۴۴۶۰	۷۹۴۰۰۷	۱۰-۱۴ ساله
۲۰۳۳۱۱	۱۸۳۸۰۲	۱۱۶۸۸۸	۶۸۹۱۰۳	۷۲۱۱۶۱	۱۵-۱۹ ساله
۸۴۹۲۹	۱۶۲۲۰۸	۱۶۰۰۵۹	۷۸۰۲۳۱	۸۳۴۱۶۵	۲۰-۲۴ ساله
۷۸۸۷۴	۱۹۰۹۷۷	۲۴۰۷۷۸	۸۹۱۷۱۸	۹۷۹۲۸۰	۲۵-۲۹ ساله
۶۲۱۷۵	۱۸۳۱۷۱	۲۹۹۶۷۳	۸۳۹۰۵۵	۹۴۹۵۷۰	۳۰-۳۴ ساله
۳۷۷۷۷	۱۳۳۲۹۴	۳۱۴۹۰۸	۶۴۹۷۷۰	۷۹۹۳۶۲	۳۵-۳۹ ساله
۲۰۳۴۵	۸۴۴۸۵	۲۹۱۱۳۴	۴۶۳۰۴۵	۶۵۱۳۰۹	۴۰-۴۴ ساله
۱۱۵۸۰	۵۳۱۶۸	۲۲۳۸۲۴	۳۱۸۲۹۵	۵۴۸۹۶۵	۴۵-۴۹ ساله
۷۲۰۹	۲۶۳۸۴	۱۳۷۴۵۲	۱۸۹۲۳۳	۴۴۴۳۹۷	۵۰-۵۴ ساله
۳۰۸۶	۱۰۱۲۶	۸۹۴۹۷	۱۱۳۰۷۳	۴۱۰۷۲۸	۵۵-۵۹ ساله
۱۱۴۷	۴۱۰۶	۴۸۲۴۲	۵۷۸۲۴	۳۳۸۹۷۴	۶۰-۶۴ ساله
۴۰۴	۱۵۵۷	۲۱۴۷۵	۲۵۲۵۹	۲۵۴۱۴۵	۶۵-۶۹ ساله
۱۸۰	۵۹۴	۹۷۶۱	۱۱۳۲۵	۱۷۲۰۰۵	۷۰-۷۴ ساله
۱۴۹	۴۹۲	۷۶۹۲	۹۰۸۱	۲۸۶۲۴۴	۷۵ ساله و بیشتر



## ۱۳- ۱- جمعیت ۶ ساله و بیشتر بر حسب جنس، سن، وضع سواد و سطح سواد (دنباله)

(نقاط روستایی)

اظهار نشده	بی سواد	باسواد			جنس و سن
		سایر دوره‌های تحصیلی، دوره تحصیلی نامشخص و اظهار نشده	عالی	پیش دانشگاهی و دیپلم	
۱۰۹۵۵	۳۹۰۹۴۳۱	۷۰۲۴۷	۱۳۴۸۱۳۶	۲۲۳۹۳۰۰	مرد وزن
۷۵۱	۸۸۵۹۳	۱۳۲۳۶	.	.	..... ۶-۹ ساله
۶۴۲	۳۷۱۳۵	۱۳۰۸۴	۷۲	.	..... ۱۰-۱۴ ساله
۷۴۵	۵۹۵۷۷	۸۰۴۴	۸۴۹۵۸	۳۱۴۸۸۵	..... ۱۵-۱۹ ساله
۱۰۹۲	۹۶۸۶۶	۵۶۰۱	۳۶۹۰۶۶	۴۸۱۱۰۰	..... ۲۰-۲۴ ساله
۱۲۸۱	۱۴۸۶۷۱	۵۱۲۸	۳۸۱۶۶۴	۴۵۹۲۷۳	..... ۲۵-۲۹ ساله
۱۲۷۷	۱۷۸۴۳۷	۴۵۵۶	۲۲۸۸۲۲	۳۹۸۴۱۰	..... ۳۰-۳۴ ساله
۱۱۵۰	۲۲۹۵۴۱	۳۸۴۷	۱۲۱۸۴۹	۲۶۳۰۸۱	..... ۳۵-۳۹ ساله
۸۳۵	۲۸۰۱۲۴	۳۲۱۹	۶۹۸۳۳	۱۳۶۳۲۲	..... ۴۰-۴۴ ساله
۷۴۴	۳۳۸۱۲۳	۲۷۱۸	۳۹۵۰۳	۷۱۲۰۵	..... ۴۵-۴۹ ساله
۵۷۰	۳۷۶۴۶۰	۲۱۸۹	۲۲۷۶۵	۵۰۹۶۲	..... ۵۰-۵۴ ساله
۵۲۰	۴۵۴۶۳۰	۲۰۰۹	۱۵۹۴۰	۳۷۳۳۶	..... ۵۵-۵۹ ساله
۳۶۷	۴۳۰۶۰۱	۱۸۵۸	۸۲۲۸	۱۶۶۴۴	..... ۶۰-۶۴ ساله
۲۸۲	۳۵۴۹۲۹	۱۴۳۴	۳۲۷۳	۵۹۲۱	..... ۶۵-۶۹ ساله
۲۲۴	۲۷۱۱۹۴	۱۰۵۸	۱۴۹۸	۲۴۳۴	..... ۷۰-۷۴ ساله
۴۷۵	۵۶۳۸۵۰	۲۲۶۶	۱۳۶۵	۱۷۲۷	..... ۷۵ ساله و بیشتر
۷۰۶۳	۱۴۹۶۴۵۸	۴۰۶۱۵	۸۱۰۱۳۱	۱۲۶۴۷۶۴	مرد
۳۴۸	۴۴۹۷۱	۶۸۱۸	.	.	..... ۶-۹ ساله
۳۲۵	۱۷۹۰۵	۶۷۵۲	۴۸	.	..... ۱۰-۱۴ ساله
۴۴۳	۲۷۸۲۱	۴۴۰۸	۵۲۴۱۶	۱۶۵۹۶۱	..... ۱۵-۱۹ ساله
۷۱۱	۴۳۳۱۳	۳۳۳۱	۲۱۶۲۶۱	۲۶۳۱۴۰	..... ۲۰-۲۴ ساله
۸۶۹	۶۱۵۲۱	۳۱۳۷	۲۱۸۸۱۷	۲۴۳۰۲۲	..... ۲۵-۲۹ ساله
۹۰۳	۶۸۲۹۶	۲۷۴۷	۱۲۵۷۰۷	۲۰۹۲۹۸	..... ۳۰-۳۴ ساله
۸۱۴	۸۰۲۸۵	۲۳۰۱	۷۱۱۹۷	۱۵۱۴۸۸	..... ۳۵-۳۹ ساله
۵۹۹	۹۲۰۹۶	۱۸۹۸	۴۸۸۹۳	۹۱۵۰۲	..... ۴۰-۴۴ ساله
۵۴۴	۱۰۸۳۵۳	۱۶۳۶	۳۸۲۱۵	۵۰۸۵۲	..... ۴۵-۴۹ ساله
۳۹۴	۱۲۱۴۷۲	۱۳۱۶	۱۸۸۹۰	۳۷۵۲۲	..... ۵۰-۵۴ ساله
۳۴۲	۱۵۷۱۵۳	۱۲۸۳	۱۳۹۵۶	۲۹۶۸۲	..... ۵۵-۵۹ ساله
۲۳۷	۱۴۹۵۸۱	۱۲۷۹	۷۲۷۵	۱۳۸۴۷	..... ۶۰-۶۴ ساله
۱۶۸	۱۲۶۱۵۷	۱۰۲۰	۲۸۶۲	۴۹۲۳	..... ۶۵-۶۹ ساله
۱۰۸	۱۱۰۶۳۰	۸۰۵	۱۳۳۰	۲۰۶۵	..... ۷۰-۷۴ ساله
۲۵۸	۲۸۶۹۰۴	۱۸۸۴	۱۲۶۴	۱۴۶۲	..... ۷۵ ساله و بیشتر
۳۸۹۲	۲۴۱۳۹۷۳	۲۹۶۳۲	۵۳۸۷۰۵	۹۷۴۵۳۶	زن
۴۰۳	۴۳۶۲۲	۶۴۱۸	.	.	..... ۶-۹ ساله
۳۱۷	۱۹۲۳۰	۶۳۳۲	۲۴	.	..... ۱۰-۱۴ ساله
۳۰۲	۳۱۷۵۶	۳۶۳۶	۳۲۵۴۲	۱۴۸۹۲۴	..... ۱۵-۱۹ ساله
۳۸۱	۵۳۵۵۳	۲۲۷۰	۱۵۲۸۰۵	۲۱۷۹۶۰	..... ۲۰-۲۴ ساله
۴۱۲	۸۷۱۵۰	۱۹۹۱	۱۶۲۸۴۷	۲۱۶۲۵۱	..... ۲۵-۲۹ ساله
۳۷۴	۱۱۰۱۴۱	۱۸۰۹	۱۰۳۱۱۵	۱۸۹۱۱۲	..... ۳۰-۳۴ ساله
۳۳۶	۱۴۹۲۵۶	۱۵۴۶	۵۰۶۵۲	۱۱۱۵۹۳	..... ۳۵-۳۹ ساله
۲۳۶	۱۸۸۰۲۸	۱۳۲۱	۲۰۹۴۰	۴۴۸۲۰	..... ۴۰-۴۴ ساله
۲۰۰	۲۳۰۴۷۰	۱۰۸۲	۸۲۸۸	۲۰۳۵۳	..... ۴۵-۴۹ ساله
۱۷۶	۲۵۴۹۸۸	۸۷۳	۳۸۷۵	۱۳۴۴۰	..... ۵۰-۵۴ ساله
۱۷۸	۲۹۷۴۷۷	۷۲۶	۱۹۸۴	۷۶۵۴	..... ۵۵-۵۹ ساله
۱۳۰	۲۸۱۰۲۰	۵۷۹	۹۵۳	۲۷۹۷	..... ۶۰-۶۴ ساله
۱۱۴	۲۲۸۷۷۲	۴۱۴	۴۱۱	۹۹۸	..... ۶۵-۶۹ ساله
۱۱۶	۱۶۰۵۶۴	۲۵۳	۱۶۸	۳۶۹	..... ۷۰-۷۴ ساله
۲۱۷	۲۷۶۹۴۶	۳۸۲	۱۰۱	۲۶۵	..... ۷۵ ساله و بیشتر

## ۱۴ - ۱ - جمعیت ۶ ساله و بیشتر در حال تحصیل بر حسب جنس، سن و دوره تحصیلی (کل)

پیش دانشگاهی	محصّلین داخل کشور				جمع	جنس و سن
	متوسطه / متوسطه ۲	راهنمایی / متوسطه ۱	ابتدایی / سواد آموزی	جمع		
۱۱۶۴۵۷۳	۱۹۱۶۲۲۴	۳۰۱۵۷۹۴	۷۵۴۸۴۴۲	۱۷۶۵۰۰۰۵	۱۷۷۲۳۹۶۸	مرد و زن .....
.	.	.	۱۰۶۷۰۷۲	۱۰۷۵۲۸۰	۱۰۷۶۷۴۷	۶ ساله .....
.	.	.	۱۲۱۹۵۵۸	۱۲۲۶۵۸۵	۱۲۲۸۳۵۱	۷ ساله .....
.	.	.	۱۱۸۳۹۶۲	۱۱۹۰۹۷۳	۱۱۹۲۷۵۷	۸ ساله .....
.	.	.	۱۱۶۲۵۰۲	۱۱۶۹۲۸۱	۱۱۷۰۸۶۶	۹ ساله .....
.	۵۲	۱۷۸۵	۱۱۷۸۰۰۴	۱۱۸۵۶۹۵	۱۱۸۷۳۹۰	۱۰ ساله .....
.	۵۶	۱۲۸۱۲	۱۱۱۰۸۰۹	۱۱۲۹۸۹۱	۱۱۳۱۵۶۸	۱۱ ساله .....
.	۱۵۹۶	۷۳۹۵۹۹	۳۲۴۰۸۷	۱۰۷۰۲۶۱	۱۰۷۱۸۳۴	۱۲ ساله .....
.	۳۶۳۴	۹۰۷۵۱۰	۱۲۴۷۴۲	۱۰۴۰۹۳۶	۱۰۴۲۴۹۶	۱۳ ساله .....
.	۱۳۵۸۵۹	۸۰۲۹۹۵	۵۵۸۵۸	۱۰۰۰۰۷۰	۱۰۰۱۵۷۷	۱۴ ساله .....
۹۰۰	۵۷۳۵۵۷	۳۴۳۰۵۴	۲۴۷۶۵	۹۴۸۳۹۰	۹۴۹۸۱۵	۱۵ ساله .....
۱۰۹۴۹	۷۵۴۵۴۸	۹۷۷۸۴	۱۲۹۷۸	۸۸۴۱۱۲	۸۸۵۵۰۵	۱۶ ساله .....
۴۰۴۴۴۶	۲۵۳۱۰۴	۲۸۸۸۳	۹۶۲۳	۷۵۸۵۴۵	۷۶۰۰۲۶	۱۷ ساله .....
۲۶۳۰۳۷	۷۰۶۶۳	۱۲۱۴۰	۴۸۱۲	۵۸۴۶۹۱	۵۸۶۲۲۵	۱۸ ساله .....
۱۳۹۶۲۶	۲۹۱۵۴	۶۹۸۴	۳۹۱۹	۵۲۸۵۸۷	۵۳۰۱۸۸	۱۹ ساله .....
۸۲۱۸۷	۱۵۳۵۳	۴۷۶۰	۳۰۰۰	۴۹۸۲۹۱	۵۰۰۰۳۴	۲۰ ساله .....
۵۴۶۹۰	۱۰۸۰۹	۳۹۷۱	۲۶۶۹	۴۷۷۵۵۲	۴۷۹۳۰۸	۲۱ ساله .....
۳۵۸۰۴	۸۳۱۰	۳۶۹۸	۱۹۴۰	۴۰۶۵۳۹	۴۰۸۳۶۰	۲۲ ساله .....
۲۴۳۸۶	۶۸۵۲	۳۴۲۹	۱۸۲۲	۳۲۴۵۶۷	۳۲۶۶۱۲	۲۳ ساله .....
۱۷۱۱۱	۵۵۷۸	۲۸۸۶	۱۵۶۴	۲۶۳۸۷۸	۲۶۶۲۱۷	۲۴ ساله .....
۱۳۲۸۶	۴۶۰۹	۲۴۳۱	۱۵۹۲	۲۱۸۸۸۳	۲۲۱۴۲۳	۲۵ ساله .....
۹۸۷۰	۳۵۳۸	۲۰۶۳	۱۵۳۰	۱۷۵۸۹۳	۱۷۸۶۲۵	۲۶ ساله .....
۸۴۶۸	۳۰۷۹	۱۸۸۷	۱۶۹۵	۱۴۸۵۱۳	۱۵۱۵۲۳	۲۷ ساله .....
۷۴۳۰	۲۶۲۶	۱۷۸۳	۱۵۳۱	۱۲۵۹۳۱	۱۲۸۸۶۳	۲۸ ساله .....
۶۴۶۲	۲۳۲۵	۱۷۱۰	۱۵۰۶	۱۱۲۵۰۸	۱۱۵۵۴۵	۲۹ ساله .....
۶۶۸۳	۲۳۳۲	۱۸۶۱	۱۶۲۹	۱۰۹۱۵۲	۱۱۲۱۸۳	۳۰ ساله .....
۶۳۰۸	۲۱۳۸	۱۸۰۵	۱۵۹۸	۱۰۲۰۷۴	۱۰۵۰۰۳	۳۱ ساله .....
۶۳۲۲	۲۱۰۲	۱۸۲۰	۱۶۲۴	۹۶۵۶۴	۹۹۳۷۰	۳۲ ساله .....
۵۹۸۸	۱۸۹۰	۱۷۰۸	۱۷۵۳	۸۴۹۹۳	۸۷۴۰۰	۳۳ ساله .....
۵۵۹۵	۱۷۴۴	۱۶۴۸	۱۷۹۴	۷۶۷۸۷	۷۸۸۷۹	۳۴ ساله .....
۵۵۰۲۵	۲۰۷۱۶	۲۴۷۸۸	۳۸۵۰۴	۶۳۴۵۸۳	۶۴۹۲۷۸	۳۵ ساله و بیشتر .....



## ۱۴ - ۱ - جمعیت ۶ ساله و بیشتر در حال تحصیل بر حسب جنس، سن و دوره تحصیلی (دنباله) (کل)

محصّلین خارج از کشور	محصّلین داخل کشور		جنس و سن
	سایر دوره‌های تحصیلی، دوره تحصیلی نامشخص و اظهار نشده	عالی	
۷۳۹۶۳	۹۶۱۲۸	۳۹۰۸۱۴۴	مرد و زن .....
۱۴۶۷	۸۲۰۸	۰	۶ ساله .....
۱۷۶۶	۷۰۲۷	۰	۷ ساله .....
۱۷۸۴	۷۰۱۱	۰	۸ ساله .....
۱۵۸۵	۶۷۷۹	۰	۹ ساله .....
۱۶۹۵	۵۸۵۴	۰	۱۰ ساله .....
۱۶۷۷	۶۲۱۴	۰	۱۱ ساله .....
۱۵۷۳	۴۹۷۶	۳	۱۲ ساله .....
۱۵۶۰	۵۰۳۳	۱۷	۱۳ ساله .....
۱۵۰۷	۵۱۴۹	۲۰۹	۱۴ ساله .....
۱۴۲۵	۴۸۱۳	۱۳۰۱	۱۵ ساله .....
۱۳۹۳	۵۵۱۴	۲۳۳۹	۱۶ ساله .....
۱۴۸۱	۳۰۱۴	۵۹۴۷۵	۱۷ ساله .....
۱۵۳۴	۳۴۱۲	۲۳۰۶۲۷	۱۸ ساله .....
۱۶۰۱	۴۲۲۱	۳۴۴۶۸۳	۱۹ ساله .....
۱۷۴۳	۳۹۵۲	۳۸۹۰۳۹	۲۰ ساله .....
۱۷۵۶	۳۳۸۵	۴۰۲۰۲۸	۲۱ ساله .....
۱۸۲۱	۲۳۱۷	۳۵۴۴۷۰	۲۲ ساله .....
۲۰۴۵	۱۵۴۲	۲۸۶۵۳۶	۲۳ ساله .....
۲۳۳۹	۱۰۵۷	۲۳۵۶۸۲	۲۴ ساله .....
۲۵۴۰	۹۳۷	۱۹۶۰۲۸	۲۵ ساله .....
۲۷۳۲	۵۵۱	۱۵۸۳۴۱	۲۶ ساله .....
۳۰۱۰	۴۴۲	۱۳۲۹۴۲	۲۷ ساله .....
۲۹۳۲	۳۷۳	۱۱۲۱۸۸	۲۸ ساله .....
۳۰۳۷	۳۳۷	۱۰۰۱۶۸	۲۹ ساله .....
۳۰۳۱	۳۲۲	۹۶۳۲۵	۳۰ ساله .....
۲۹۲۹	۲۸۲	۸۹۹۴۳	۳۱ ساله .....
۲۸۰۶	۲۵۹	۸۴۴۳۷	۳۲ ساله .....
۲۴۰۷	۲۲۳	۷۳۴۳۱	۳۳ ساله .....
۲۰۹۲	۲۳۸	۶۵۷۶۸	۳۴ ساله .....
۱۴۶۹۵	۲۶۸۶	۴۹۲۸۶۴	۳۵ ساله و بیشتر .....



## ۱۴ - ۱ - جمعیت ۶ ساله و بیشتر در حال تحصیل بر حسب جنس، سن و دوره تحصیلی (دنباله)

محصّلین داخل کشور					جمع	جنس و سن
پیش دانشگاهی	متوسطه / متوسطه ۲	راهنمایی / متوسطه ۱	ابتدایی / سواد آموزی	جمع		
۶۱۸۶۵۱	۱۰۲۷۳۰۵	۱۵۸۸۱۷۳۱	۳۸۹۴۶۲۱	۹۲۷۵۹۷۹	۹۳۲۲۱۹۵	مرد.....
.	.	.	۵۴۶۷۹۶	۵۵۰۸۷۴	۵۵۱۶۲۹	۶ ساله.....
.	.	.	۶۲۴۸۰۰	۶۲۸۳۵۲	۶۲۹۲۳۶	۷ ساله.....
.	.	.	۶۰۶۹۹۰	۶۱۰۶۳۱	۶۱۱۵۲۶	۸ ساله.....
.	.	.	۵۹۵۴۷۹	۵۹۸۹۱۸	۵۹۹۷۳۸	۹ ساله.....
.	۴۲	۹۴۸	۶۰۴۸۸۵	۶۰۸۸۳۳	۶۰۹۶۹۰	۱۰ ساله.....
.	۴۲	۶۳۶۲	۵۷۰۲۲۰	۵۷۹۷۱۶	۵۸۰۵۵۱	۱۱ ساله.....
.	۸۳۷	۳۷۷۴۸۰	۱۷۱۷۶۵	۵۵۲۶۲۵	۵۵۳۴۶۲	۱۲ ساله.....
.	۱۸۷۸	۴۶۸۲۱۶	۶۷۷۲۴	۵۴۰۳۹۱	۵۴۱۱۹۵	۱۳ ساله.....
.	۶۷۶۷۷	۴۲۰۵۲۹	۳۰۵۰۳	۵۲۱۵۳۳	۵۲۲۳۲۳	۱۴ ساله.....
۴۶۳	۲۹۵۹۷۶	۱۸۵۲۵۰	۱۳۶۲۱	۴۹۸۸۲۹	۴۹۹۵۸۵	۱۵ ساله.....
۵۵۹۱	۳۹۴۰۸۵	۵۴۶۲۹	۷۱۴۷	۴۶۶۱۹۵	۴۶۶۹۵۸	۱۶ ساله.....
۱۹۸۴۴۶	۱۴۲۴۴۸	۱۷۰۶۰	۵۲۸۰	۴۰۱۹۱۶	۴۰۲۷۶۵	۱۷ ساله.....
۱۳۷۵۷۹	۴۴۸۵۹	۷۳۱۴	۲۷۳۶	۳۱۷۷۲۶	۳۱۸۶۷۳	۱۸ ساله.....
۷۲۳۴۳	۱۸۸۰۸	۴۲۴۸	۲۱۷۷	۲۷۸۳۰۶	۲۷۹۲۴۷	۱۹ ساله.....
۴۲۴۹۸	۹۷۸۰	۳۰۰۳	۱۷۳۷	۲۵۳۴۲۰	۲۵۴۴۰۴	۲۰ ساله.....
۲۸۹۶۴	۶۸۹۲	۲۶۴۷	۱۵۴۹	۲۳۸۳۸۵	۲۳۹۴۱۲	۲۱ ساله.....
۱۹۷۰۴	۵۳۷۳	۲۵۰۴	۱۱۸۵	۲۰۵۵۸۲	۲۰۶۷۲۶	۲۲ ساله.....
۱۴۰۵۰	۴۴۳۷	۲۳۲۹	۱۰۸۶	۱۶۹۲۹۳	۱۷۰۶۲۴	۲۳ ساله.....
۱۰۲۰۳	۳۶۰۵	۱۹۹۵	۹۵۵	۱۴۰۴۶۰	۱۴۱۹۳۰	۲۴ ساله.....
۷۹۶۱	۲۹۱۴	۱۷۴۶	۹۴۲	۱۱۶۶۳۱	۱۱۸۳۰۵	۲۵ ساله.....
۵۹۲۰	۲۱۶۵	۱۵۳۱	۹۰۹	۹۳۶۱۳	۹۵۳۷۶	۲۶ ساله.....
۵۲۵۴	۱۹۲۶	۱۴۱۸	۹۵۱	۷۹۶۹۸	۸۱۶۶۶	۲۷ ساله.....
۴۶۷۱	۱۶۰۲	۱۳۴۴	۸۶۵	۶۸۵۴۱	۷۰۴۴۳	۲۸ ساله.....
۳۹۸۷	۱۳۶۳	۱۳۰۰	۸۳۳	۶۱۵۲۹	۶۳۵۵۴	۲۹ ساله.....
۴۲۰۸	۱۴۰۱	۱۴۰۲	۹۷۶	۶۰۴۰۶	۶۲۴۱۶	۳۰ ساله.....
۴۰۵۷	۱۲۸۴	۱۳۶۷	۹۷۵	۵۷۰۰۹	۵۸۸۹۶	۳۱ ساله.....
۴۱۰۱	۱۲۴۳	۱۳۹۲	۱۰۱۸	۵۴۳۳۹	۵۶۱۲۴	۳۲ ساله.....
۳۹۵۶	۱۱۵۸	۱۲۷۴	۱۱۱۲	۴۸۷۹۲	۵۰۳۱۳	۳۳ ساله.....
۳۷۳۹	۱۰۹۱	۱۲۳۷	۱۱۴۰	۴۵۱۳۸	۴۶۴۷۸	۳۴ ساله.....
۴۰۹۵۶	۱۴۴۱۹	۲۰۲۰۶	۲۸۲۶۵	۴۲۸۲۹۸	۴۳۹۶۵۰	۳۵ ساله و بیشتر.....

## ۱۴ - ۱ - جمعیت ۶ ساله و بیشتر در حال تحصیل بر حسب جنس، سن و دوره تحصیلی (دنباله)

محصّلین خارج از کشور	محصّلین داخل کشور		جنس و سن
	سایر دوره‌های تحصیلی، دوره تحصیلی نامشخص و اظهار نشده	عالی	
۴۶۹۱۶	۴۹۱۰۷	۲۰۹۷۵۶۴	مرد.....
۷۵۵	۴۰۷۸	۰	۶ ساله.....
۸۸۴	۳۵۵۲	۰	۷ ساله.....
۸۹۵	۳۶۴۱	۰	۸ ساله.....
۸۲۰	۳۴۳۹	۰	۹ ساله.....
۸۵۷	۲۹۵۸	۰	۱۰ ساله.....
۸۳۵	۳۰۹۲	۰	۱۱ ساله.....
۸۳۷	۲۵۴۱	۲	۱۲ ساله.....
۸۰۴	۲۵۶۳	۱۰	۱۳ ساله.....
۷۹۰	۲۶۵۴	۱۷۰	۱۴ ساله.....
۷۵۶	۲۴۱۱	۱۱۰۸	۱۵ ساله.....
۷۶۳	۲۸۸۸	۱۸۵۵	۱۶ ساله.....
۸۴۹	۱۵۸۰	۳۷۱۰۲	۱۷ ساله.....
۹۴۷	۱۷۶۴	۱۲۳۴۷۴	۱۸ ساله.....
۹۴۱	۲۱۷۲	۱۷۸۵۵۸	۱۹ ساله.....
۹۸۴	۱۹۱۶	۱۹۴۴۸۶	۲۰ ساله.....
۱۰۲۷	۱۶۶۰	۱۹۶۶۷۳	۲۱ ساله.....
۱۱۴۴	۱۱۴۷	۱۷۵۶۶۹	۲۲ ساله.....
۱۳۳۱	۷۶۸	۱۴۶۶۲۳	۲۳ ساله.....
۱۴۷۰	۵۲۷	۱۲۳۱۷۵	۲۴ ساله.....
۱۶۷۴	۴۳۱	۱۰۲۶۳۷	۲۵ ساله.....
۱۷۶۳	۲۸۳	۸۲۸۰۵	۲۶ ساله.....
۱۹۶۸	۲۱۶	۶۹۹۳۳	۲۷ ساله.....
۱۹۰۲	۱۷۸	۵۹۸۸۱	۲۸ ساله.....
۲۰۲۵	۱۶۹	۵۳۸۷۷	۲۹ ساله.....
۲۰۱۰	۱۷۳	۵۲۲۴۶	۳۰ ساله.....
۱۸۸۷	۱۲۷	۴۹۱۹۹	۳۱ ساله.....
۱۷۸۵	۱۲۱	۴۶۴۶۴	۳۲ ساله.....
۱۵۲۱	۱۱۳	۴۱۱۷۹	۳۳ ساله.....
۱۳۴۰	۱۳۰	۳۷۸۰۱	۳۴ ساله.....
۱۱۳۵۲	۱۸۱۵	۳۲۲۶۳۷	۳۵ ساله و بیشتر.....

## ۱۴ - ۱ - جمعیت ۶ ساله و بیشتر در حال تحصیل بر حسب جنس، سن و دوره تحصیلی (دنباله)

محصّلین داخل کشور					جمع	جنس و سن
پیش دانشگاهی	متوسطه / متوسطه ۲	راهنمایی / متوسطه ۱	ابتدایی / سواد آموزی	جمع		
۵۴۵۹۲۲	۸۸۸۹۱۹	۱۴۲۷۰۶۳	۳۶۵۳۸۲۱	۸۳۷۴۰۲۶	۸۴۰۱۰۷۳	زن .....
.	.	.	۵۲۰۲۷۶	۵۲۴۴۰۶	۵۲۵۱۱۸	۶ ساله .....
.	.	.	۵۹۴۷۵۸	۵۹۸۲۳۳	۵۹۹۱۱۵	۷ ساله .....
.	.	.	۵۷۶۹۷۲	۵۸۰۳۴۲	۵۸۱۲۳۱	۸ ساله .....
.	.	.	۵۶۷۰۲۳	۵۷۰۳۶۳	۵۷۱۱۲۸	۹ ساله .....
.	۱۰	۸۳۷	۵۷۳۱۱۹	۵۷۶۸۶۲	۵۷۷۷۰۰	۱۰ ساله .....
.	۱۴	۶۴۵۰	۵۴۰۵۸۹	۵۵۰۱۷۵	۵۵۱۰۱۷	۱۱ ساله .....
.	۷۵۹	۳۶۲۱۱۹	۱۵۲۳۲۲	۵۱۷۶۳۶	۵۱۸۳۷۲	۱۲ ساله .....
.	۱۷۵۶	۴۳۹۲۹۴	۵۷۰۱۸	۵۰۰۵۴۵	۵۰۱۳۰۱	۱۳ ساله .....
.	۶۸۱۸۲	۳۸۲۴۶۶	۲۵۳۵۵	۴۷۸۵۳۷	۴۷۹۲۵۴	۱۴ ساله .....
۴۳۷	۲۷۷۵۸۱	۱۵۷۸۰۴	۱۱۱۴۴	۴۴۹۵۶۱	۴۵۰۲۳۰	۱۵ ساله .....
۵۳۵۸	۳۶۰۴۶۳	۴۳۱۵۵	۵۸۳۱	۴۱۷۹۱۷	۴۱۸۵۴۷	۱۶ ساله .....
۲۰۶۰۰۰	۱۱۰۶۵۶	۱۱۸۲۳	۴۳۴۳	۳۵۶۶۲۹	۳۵۷۲۶۱	۱۷ ساله .....
۱۲۵۴۵۸	۲۵۸۰۴	۴۸۲۶	۲۰۷۶	۲۶۶۹۶۵	۲۶۷۵۵۲	۱۸ ساله .....
۶۷۲۸۳	۱۰۳۴۶	۲۷۳۶	۱۷۴۲	۲۵۰۲۸۱	۲۵۰۹۴۱	۱۹ ساله .....
۳۹۶۸۹	۵۵۷۳	۱۷۵۷	۱۲۶۳	۲۴۴۸۷۱	۲۴۵۶۳۰	۲۰ ساله .....
۲۵۷۲۶	۳۹۱۷	۱۳۲۴	۱۱۲۰	۲۳۹۱۶۷	۲۳۹۸۹۶	۲۱ ساله .....
۱۶۱۰۰	۲۹۳۷	۱۱۹۴	۷۵۵	۲۰۰۹۵۷	۲۰۱۶۳۴	۲۲ ساله .....
۱۰۳۳۶	۲۴۱۵	۱۱۰۰	۷۳۶	۱۵۵۲۷۴	۱۵۵۹۸۸	۲۳ ساله .....
۶۹۰۸	۱۹۷۳	۸۹۱	۶۰۹	۱۲۳۴۱۸	۱۲۴۲۸۷	۲۴ ساله .....
۵۳۲۵	۱۶۹۵	۶۸۵	۶۵۰	۱۰۲۲۵۲	۱۰۳۱۱۸	۲۵ ساله .....
۳۹۵۰	۱۳۷۳	۵۳۲	۶۲۱	۸۲۲۸۰	۸۳۲۴۹	۲۶ ساله .....
۳۲۱۴	۱۱۵۳	۴۶۹	۷۴۴	۶۸۸۱۵	۶۹۸۵۷	۲۷ ساله .....
۲۷۵۹	۱۰۲۴	۴۳۹	۶۶۶	۵۷۳۹۰	۵۸۴۲۰	۲۸ ساله .....
۲۴۷۵	۹۶۲	۴۱۰	۶۷۳	۵۰۹۷۹	۵۱۹۹۱	۲۹ ساله .....
۲۴۷۵	۹۳۱	۴۵۹	۶۵۳	۴۸۷۴۶	۴۹۷۶۷	۳۰ ساله .....
۲۲۵۱	۸۵۴	۴۳۸	۶۲۳	۴۵۰۶۵	۴۶۱۰۷	۳۱ ساله .....
۲۲۲۱	۸۵۹	۴۲۸	۶۰۶	۴۲۲۲۵	۴۳۲۴۶	۳۲ ساله .....
۲۰۳۲	۷۳۲	۴۳۴	۶۴۱	۳۶۲۰۱	۳۷۰۸۷	۳۳ ساله .....
۱۸۵۶	۶۵۳	۴۱۱	۶۵۴	۳۱۶۴۹	۳۲۴۰۱	۳۴ ساله .....
۱۴۰۶۹	۶۲۹۷	۴۵۸۲	۱۰۲۳۹	۲۰۶۲۸۵	۲۰۹۶۲۸	۳۵ ساله و بیشتر .....

## ۱۴ - ۱ - جمعیت ۶ ساله و بیشتر در حال تحصیل بر حسب جنس، سن و دوره تحصیلی (دنباله)

محصّلین خارج از کشور	محصّلین داخل کشور		جنس و سن
	سایر دوره‌های تحصیلی، دوره تحصیلی نامشخص و اظهار نشده	عالی	
۲۷۰۴۷	۴۷۰۲۱	۱۸۱۱۲۸۰	زن .....
۷۱۲	۴۱۳۰	۰	..... ۶ ساله
۸۸۲	۳۴۷۵	۰	..... ۷ ساله
۸۸۹	۳۳۷۰	۰	..... ۸ ساله
۷۶۵	۳۳۴۰	۰	..... ۹ ساله
۸۳۸	۲۸۹۶	۰	..... ۱۰ ساله
۸۴۲	۳۱۲۲	۰	..... ۱۱ ساله
۷۳۶	۲۴۳۵	۱	..... ۱۲ ساله
۷۵۶	۲۴۷۰	۷	..... ۱۳ ساله
۷۱۷	۲۴۹۵	۳۹	..... ۱۴ ساله
۶۶۹	۲۴۰۲	۱۹۳	..... ۱۵ ساله
۶۳۰	۲۶۲۶	۴۸۴	..... ۱۶ ساله
۶۳۲	۱۴۳۴	۲۲۳۷۳	..... ۱۷ ساله
۵۸۷	۱۶۴۸	۱۰۷۱۵۳	..... ۱۸ ساله
۶۶۰	۲۰۴۹	۱۶۶۱۲۵	..... ۱۹ ساله
۷۵۹	۲۰۳۶	۱۹۴۵۵۳	..... ۲۰ ساله
۷۲۹	۱۷۲۵	۲۰۵۳۵۵	..... ۲۱ ساله
۶۷۷	۱۱۷۰	۱۷۸۸۰۱	..... ۲۲ ساله
۷۱۴	۷۷۴	۱۳۹۹۱۳	..... ۲۳ ساله
۸۶۹	۵۳۰	۱۱۲۵۰۷	..... ۲۴ ساله
۸۶۶	۵۰۶	۹۳۳۹۱	..... ۲۵ ساله
۹۶۹	۲۶۸	۷۵۵۳۶	..... ۲۶ ساله
۱۰۴۲	۲۲۶	۶۳۰۰۹	..... ۲۷ ساله
۱۰۳۰	۱۹۵	۵۲۳۰۷	..... ۲۸ ساله
۱۰۱۲	۱۶۸	۴۶۲۹۱	..... ۲۹ ساله
۱۰۲۱	۱۴۹	۴۴۰۷۹	..... ۳۰ ساله
۱۰۴۲	۱۵۵	۴۰۷۴۴	..... ۳۱ ساله
۱۰۲۱	۱۳۸	۳۷۹۷۳	..... ۳۲ ساله
۸۸۶	۱۱۰	۳۲۲۵۲	..... ۳۳ ساله
۷۵۲	۱۰۸	۲۷۹۶۷	..... ۳۴ ساله
۳۳۴۳	۸۷۱	۱۷۰۲۲۷	..... ۳۵ ساله و بیشتر



## ۱۴ - ۱ - جمعیت ۶ ساله و بیشتر در حال تحصیل بر حسب جنس، سن و دوره تحصیلی (دنباله) (نقاط شهری)

جنس و سن	جمع	محصّلین داخل کشور			
		جمع	ابتدایی / سواد آموزی	راهنمایی / متوسطه ۱	متوسطه / متوسطه ۲
مرد و زن	۱۳۶۳۹۶۸۱	۱۳۵۸۱۳۳۷۰	۵۳۴۸۱۸۸۱	۲۲۲۷۳۳۵	۱۵۰۲۰۱۶
۶ ساله	۷۷۷۱۵۲	۷۷۶۳۱۰	۷۷۰۵۲۸	.	.
۷ ساله	۸۸۱۱۳۰	۸۸۰۱۲۰	۸۷۵۳۵۶	.	.
۸ ساله	۸۵۰۵۳۷	۸۴۹۵۲۷	۸۴۴۹۱۵	.	.
۹ ساله	۸۳۴۲۵۶	۸۳۳۳۶۱	۸۲۸۸۸۷	.	.
۱۰ ساله	۸۴۲۱۷۶	۸۴۱۲۲۰	۸۳۶۲۷۴	۱۱۹۴	۲۰
۱۱ ساله	۸۱۲۴۴۱	۸۱۱۴۹۲	۷۹۷۵۷۰	۹۸۰۵	۲۹
۱۲ ساله	۷۷۸۶۳۹	۷۷۷۷۲۰	۲۱۱۱۷۶	۵۶۲۰۰۸	۱۱۴۰
۱۳ ساله	۷۶۶۸۶۰	۷۶۵۹۴۷	۷۶۳۳۷	۶۸۳۳۲۳	۲۷۹۳
۱۴ ساله	۷۴۵۱۳۶	۷۴۴۱۹۶	۳۳۵۵۵	۵۹۸۷۳۷	۱۰۸۱۱۴
۱۵ ساله	۷۲۶۵۸۰	۷۲۵۶۹۱	۱۴۴۴۱	۲۴۲۱۰۰	۴۶۳۸۷۳
۱۶ ساله	۶۸۹۳۸۰	۶۸۸۴۷۵	۷۴۱۰	۶۳۰۸۲	۶۰۲۸۴۴
۱۷ ساله	۶۰۳۲۹۲	۶۰۲۲۶۵	۵۶۱۳	۱۶۱۹۸	۱۸۸۷۴۳
۱۸ ساله	۴۷۷۸۸۷	۴۷۶۷۶۰	۲۶۹۵	۶۲۲۴	۴۷۴۲۷
۱۹ ساله	۴۴۳۴۶۲	۴۴۲۲۰۸	۲۱۴۹	۳۵۴۲	۱۸۶۲۹
۲۰ ساله	۴۲۳۰۹۱	۴۲۱۷۰۷	۱۵۳۶	۲۴۰۶	۹۹۰۴
۲۱ ساله	۴۰۷۱۰۶	۴۰۵۷۱۲	۱۴۱۰	۲۰۵۷	۷۰۷۲
۲۲ ساله	۳۴۶۶۱۱	۳۴۵۲۰۹	۹۲۹	۲۰۰۷	۵۴۳۷
۲۳ ساله	۲۷۷۷۸۸	۲۷۶۱۰۷	۸۸۷	۱۹۰۳	۴۶۰۸
۲۴ ساله	۲۲۸۲۳۱	۲۲۶۲۹۴	۷۰۸	۱۶۱۰	۳۸۲۹
۲۵ ساله	۱۹۰۷۲۷	۱۸۸۵۹۲	۷۸۱	۱۳۵۰	۳۲۵۵
۲۶ ساله	۱۵۵۴۰۳	۱۵۳۰۹۳	۷۸۷	۱۱۷۳	۲۵۷۳
۲۷ ساله	۱۳۲۹۸۹	۱۳۰۳۸۰	۹۳۲	۱۱۳۲	۲۲۶۰
۲۸ ساله	۱۱۳۵۵۸	۱۱۱۰۲۴	۸۱۶	۱۱۰۳	۱۹۶۵
۲۹ ساله	۱۰۲۹۳۳	۱۰۰۳۰۸	۸۴۳	۱۰۵۸	۱۷۷۸
۳۰ ساله	۱۰۰۶۴۶	۹۸۰۰۹	۹۲۵	۱۲۰۶	۱۸۰۹
۳۱ ساله	۹۵۱۶۹	۹۲۵۹۶	۹۵۳	۱۲۰۱	۱۷۱۰
۳۲ ساله	۹۰۴۰۰	۸۷۹۷۸	۹۴۴	۱۲۴۴	۱۶۵۹
۳۳ ساله	۷۹۷۸۲	۷۷۶۷۳	۱۰۸۹	۱۱۹۵	۱۵۰۷
۳۴ ساله	۷۲۱۸۷	۷۰۴۱۱	۱۱۵۷	۱۱۲۳	۱۴۳۲
۳۵ ساله و بیشتر	۵۹۴۱۳۲	۵۸۲۹۸۵	۲۶۵۸۵	۱۹۳۵۴	۱۷۶۰۶

## ۱۴ - ۱ - جمعیت ۶ ساله و بیشتر در حال تحصیل بر حسب جنس، سن و دوره تحصیلی (دنباله) (نقاط شهری)

محصّلین خارج از کشور	محصّلین داخل کشور		جنس و سن
	سایر دوره‌های تحصیلی، دوره تحصیلی نامشخص و اظهار نشده	عالی	
۵۶۳۱۱	۷۰۴۳۲	۳۴۲۷۷۷۴	مرد و زن .....
۸۴۲	۵۷۸۲	۰	۶ ساله .....
۱۰۱۰	۴۷۶۴	۰	۷ ساله .....
۱۰۱۰	۴۶۱۲	۰	۸ ساله .....
۸۹۵	۴۴۷۴	۰	۹ ساله .....
۹۵۶	۳۷۳۲	۰	۱۰ ساله .....
۹۴۹	۴۰۸۸	۰	۱۱ ساله .....
۹۱۹	۳۳۹۵	۱	۱۲ ساله .....
۹۱۳	۳۴۸۹	۵	۱۳ ساله .....
۹۴۰	۳۶۳۱	۱۵۹	۱۴ ساله .....
۸۸۹	۳۴۶۹	۱۰۸۲	۱۵ ساله .....
۹۰۵	۴۲۱۶	۱۹۳۱	۱۶ ساله .....
۱۰۲۷	۲۱۸۴	۵۰۲۹۸	۱۷ ساله .....
۱۱۲۷	۲۷۷۲	۲۰۳۳۱۷	۱۸ ساله .....
۱۲۵۴	۳۶۰۲	۳۰۲۰۸۱	۱۹ ساله .....
۱۳۸۴	۳۳۸۹	۳۳۸۵۷۳	۲۰ ساله .....
۱۳۹۴	۲۹۳۵	۳۴۸۶۲۹	۲۱ ساله .....
۱۴۰۲	۱۹۵۳	۳۰۶۶۱۲	۲۲ ساله .....
۱۶۸۱	۱۲۷۰	۲۴۸۴۶۲	۲۳ ساله .....
۱۹۳۷	۸۷۵	۲۰۵۹۶۹	۲۴ ساله .....
۲۱۳۵	۷۹۱	۱۷۲۰۷۸	۲۵ ساله .....
۲۳۱۰	۴۳۹	۱۴۰۳۶۵	۲۶ ساله .....
۲۶۰۹	۳۶۳	۱۱۸۸۳۴	۲۷ ساله .....
۲۵۳۴	۳۳۲	۱۰۰۷۸۶	۲۸ ساله .....
۲۶۲۵	۲۸۴	۹۱۰۳۴	۲۹ ساله .....
۲۶۳۷	۲۸۰	۸۸۱۶۲	۳۰ ساله .....
۲۵۷۳	۲۴۶	۸۳۱۵۹	۳۱ ساله .....
۲۴۲۲	۲۳۰	۷۸۴۶۹	۳۲ ساله .....
۲۱۰۹	۱۹۸	۶۸۵۳۴	۳۳ ساله .....
۱۷۷۶	۲۱۵	۶۱۵۶۹	۳۴ ساله .....
۱۱۱۴۷	۲۴۲۲	۴۶۷۶۶۵	۳۵ ساله و بیشتر .....

## ۱۴ - ۱ - جمعیت ۶ ساله و بیشتر در حال تحصیل بر حسب جنس، سن و دوره تحصیلی (دنباله) (نقاط شهری)

محصّلین داخل کشور					جمع	جنس و سن
پیش دانشگاهی	متوسطه / متوسطه ۲	راهنمایی / متوسطه ۱	ابتدایی / سواد آموزی	جمع		
۴۹۹۵۸۳	۷۸۹۹۸۵	۱۱۵۵۷۷۷	۲۷۵۵۳۱۹	۷۰۷۲۷۱۷	۷۱۰۷۵۲۸	مرد.....
.	.	.	۳۹۴۶۲۶	۳۹۷۴۸۷	۳۹۷۹۲۸	۶ ساله.....
.	.	.	۴۴۸۲۸۷	۴۵۰۶۵۹	۴۵۱۱۵۲	۷ ساله.....
.	.	.	۴۳۳۱۸۷	۴۳۵۵۶۲	۴۳۶۰۷۳	۸ ساله.....
.	.	.	۴۲۴۳۲۵	۴۲۶۵۸۲	۴۲۷۰۳۴	۹ ساله.....
.	۱۴	۶۳۲	۴۲۹۱۹۱	۴۳۱۷۰۰	۴۳۲۱۸۷	۱۰ ساله.....
.	۲۱	۴۸۸۶	۴۰۸۹۳۸	۴۱۵۸۴۷	۴۱۶۳۲۵	۱۱ ساله.....
.	۵۸۱	۲۸۴۸۷۹	۱۱۱۴۹۰	۳۹۸۶۶۵	۳۹۹۱۴۳	۱۲ ساله.....
.	۱۴۰۳	۳۴۸۸۷۳	۴۱۴۰۶	۳۹۳۴۵۲	۳۹۳۹۱۱	۱۳ ساله.....
.	۵۳۷۷۸	۳۰۸۷۱۳	۱۸۱۵۸	۳۸۲۶۴۰	۳۸۳۱۲۸	۱۴ ساله.....
۳۷۰	۲۳۶۱۴۰	۱۲۷۷۳۵	۷۸۳۵	۳۷۴۷۲۸	۳۷۵۲۰۲	۱۵ ساله.....
۴۵۲۲	۳۰۸۴۵۴	۳۳۹۸۷	۴۰۶۷	۳۵۴۷۲۸	۳۵۵۱۹۸	۱۶ ساله.....
۱۶۳۵۱۷	۱۰۳۸۸۰	۹۳۰۰	۳۰۶۲	۳۱۱۵۲۶	۳۱۲۱۰۷	۱۷ ساله.....
۱۱۰۰۱۴	۳۰۰۶۵	۳۷۳۴	۱۵۱۵	۲۵۳۳۸۹	۲۵۴۰۷۰	۱۸ ساله.....
۵۶۷۰۵	۱۲۰۲۱	۲۱۴۱	۱۱۷۷	۲۲۶۸۷۹	۲۲۷۵۸۱	۱۹ ساله.....
۳۳۲۶۶	۶۳۰۶	۱۴۹۴	۸۸۵	۲۰۸۸۳۴	۲۰۹۵۷۵	۲۰ ساله.....
۲۲۴۵۴	۴۴۸۸	۱۳۲۷	۸۲۹	۱۹۶۵۶۶	۱۹۷۳۳۸	۲۱ ساله.....
۱۵۱۴۳	۳۴۷۸	۱۳۳۱	۵۴۶	۱۶۹۳۷۰	۱۷۰۲۰۸	۲۲ ساله.....
۱۰۶۵۴	۲۹۵۳	۱۲۵۱	۵۰۲	۱۳۹۹۶۰	۱۴۱۰۰۲	۲۳ ساله.....
۷۷۵۵	۲۴۲۰	۱۰۹۲	۴۴۲	۱۱۷۳۸۶	۱۱۸۵۵۴	۲۴ ساله.....
۶۰۴۷	۱۹۹۴	۹۴۰	۴۴۵	۹۷۷۲۶	۹۹۰۶۹	۲۵ ساله.....
۴۵۴۷	۱۵۴۸	۸۵۶	۴۲۸	۷۹۴۴۰	۸۰۸۷۹	۲۶ ساله.....
۴۱۸۵	۱۳۸۹	۸۵۹	۵۰۵	۶۸۴۲۶	۷۰۰۶۵	۲۷ ساله.....
۳۷۵۰	۱۱۸۳	۸۲۳	۴۴۳	۵۹۲۱۰	۶۰۷۹۰	۲۸ ساله.....
۳۲۳۲	۱۰۰۹	۷۹۱	۴۷۶	۵۳۸۲۹	۵۵۵۱۵	۲۹ ساله.....
۳۵۱۴	۱۰۶۶	۸۹۸	۵۳۶	۵۳۵۰۶	۵۵۱۹۲	۳۰ ساله.....
۳۴۰۱	۱۰۱۱	۹۰۵	۵۶۹	۵۱۱۳۵	۵۲۷۲۶	۳۱ ساله.....
۳۵۰۸	۹۴۴	۹۲۶	۵۹۹	۴۸۹۴۱	۵۰۴۱۲	۳۲ ساله.....
۳۳۵۵	۹۰۳	۸۸۵	۶۹۵	۴۴۱۸۴	۴۵۴۵۳	۳۳ ساله.....
۳۲۴۱	۸۷۹	۸۳۱	۷۴۳	۴۰۹۹۶	۴۲۰۷۳	۳۴ ساله.....
۳۶۴۰۳	۱۲۰۵۷	۱۵۶۸۸	۱۹۴۱۲	۳۸۹۴۳۴	۳۹۷۶۳۶	۳۵ ساله.....



## ۱۴ - ۱ - جمعیت ۶ ساله و بیشتر در حال تحصیل بر حسب جنس، سن و دوره تحصیلی (دنباله) (نقاط شهری)

محصّلین خارج از کشور	محصّلین داخل کشور		جنس و سن
	سایر دوره‌های تحصیلی، دوره تحصیلی نامشخص و اظهار نشده	عالی	
۳۴۷۴۱	۲۵۴۱۷	۱۸۳۶۶۳۶	مرد.....
۴۴۱	۲۸۶۱	۰	۶ ساله.....
۴۹۴	۲۳۷۲	۰	۷ ساله.....
۵۱۱	۲۳۷۵	۰	۸ ساله.....
۴۵۲	۲۲۵۷	۰	۹ ساله.....
۴۸۷	۱۸۶۳	۰	۱۰ ساله.....
۴۷۸	۲۰۰۲	۰	۱۱ ساله.....
۴۷۸	۱۷۱۴	۱	۱۲ ساله.....
۴۵۹	۱۷۶۸	۲	۱۳ ساله.....
۴۸۸	۱۸۵۷	۱۳۴	۱۴ ساله.....
۴۷۵	۱۷۱۴	۹۳۴	۱۵ ساله.....
۴۷۰	۲۱۷۳	۱۵۲۵	۱۶ ساله.....
۵۸۱	۱۱۳۰	۳۰۶۳۷	۱۷ ساله.....
۶۸۱	۱۴۰۴	۱۰۶۶۵۷	۱۸ ساله.....
۷۰۲	۱۸۰۱	۱۵۳۰۳۴	۱۹ ساله.....
۷۴۱	۱۶۰۰	۱۶۵۲۸۳	۲۰ ساله.....
۷۷۲	۱۳۹۷	۱۶۶۰۷۱	۲۱ ساله.....
۸۳۸	۹۳۴	۱۴۷۹۳۸	۲۲ ساله.....
۱۰۴۲	۶۱۰	۱۲۳۹۹۰	۲۳ ساله.....
۱۱۶۸	۴۲۷	۱۰۵۲۵۰	۲۴ ساله.....
۱۳۴۳	۳۳۹	۸۷۹۶۱	۲۵ ساله.....
۱۴۳۹	۲۱۳	۷۱۸۴۸	۲۶ ساله.....
۱۶۳۹	۱۶۳	۶۱۳۲۵	۲۷ ساله.....
۱۵۸۰	۱۵۶	۵۲۸۵۵	۲۸ ساله.....
۱۶۸۶	۱۳۷	۴۸۱۸۴	۲۹ ساله.....
۱۶۸۶	۱۵۱	۴۷۳۴۱	۳۰ ساله.....
۱۵۹۱	۱۱۱	۴۵۱۳۸	۳۱ ساله.....
۱۴۷۱	۱۰۸	۴۲۸۵۶	۳۲ ساله.....
۱۲۶۹	۱۰۱	۳۸۲۴۵	۳۳ ساله.....
۱۰۷۷	۱۱۳	۳۵۱۸۹	۳۴ ساله.....
۸۲۰۲	۱۶۳۶	۳۰۴۲۲۸	۳۵ ساله و بیشتر.....



## ۱۴ - ۱ - جمعیت ۶ ساله و بیشتر در حال تحصیل بر حسب جنس، سن و دوره تحصیلی (دنباله) (نقاط شهری)

پیش دانشگاهی	محصّلین داخل کشور				جمع	جنس و سن
	متوسطه / متوسطه ۲	راهنمایی / متوسطه ۱	ابتدایی / سواد آموزی	جمع		
۴۵۸۰۴۲	۷۱۲۰۳۱	۱۰۷۱۵۵۸	۲۵۹۲۸۶۹	۶۵۱۰۵۸۳	۶۵۳۲۱۵۲	زن .....
.	.	.	۳۷۵۹۰۲	۳۷۸۸۲۳	۳۷۹۲۲۴	۶ ساله .....
.	.	.	۴۲۷۰۶۹	۴۲۹۴۶۱	۴۲۹۹۷۷	۷ ساله .....
.	.	.	۴۱۱۷۲۸	۴۱۳۹۶۵	۴۱۴۴۶۴	۸ ساله .....
.	.	.	۴۰۴۵۶۲	۴۰۶۷۷۹	۴۰۷۲۲۲	۹ ساله .....
.	۶	۵۶۲	۴۰۷۰۸۳	۴۰۹۵۲۰	۴۰۹۹۸۹	۱۰ ساله .....
.	۸	۴۹۱۹	۳۸۸۶۳۲	۳۹۵۶۴۵	۳۹۶۱۱۶	۱۱ ساله .....
.	۵۵۹	۲۷۷۱۲۹	۹۹۶۸۶	۳۷۹۰۵۵	۳۷۹۴۹۶	۱۲ ساله .....
.	۱۳۹۰	۳۳۴۴۵۰	۳۴۹۳۱	۳۷۲۴۹۵	۳۷۲۹۴۹	۱۳ ساله .....
.	۵۴۳۳۶	۲۹۰۰۲۴	۱۵۳۹۷	۳۶۱۵۵۶	۳۶۲۰۰۸	۱۴ ساله .....
۳۵۶	۲۲۷۷۳۳	۱۱۴۳۶۵	۶۶۰۶	۳۵۰۹۶۳	۳۵۱۳۷۷	۱۵ ساله .....
۴۴۷۰	۲۹۴۳۹۰	۲۹۰۹۵	۳۳۴۳	۳۳۳۷۴۷	۳۳۴۱۸۲	۱۶ ساله .....
۱۷۵۷۱۲	۸۴۸۶۳	۶۸۹۸	۲۵۵۱	۲۹۰۷۳۹	۲۹۱۱۸۵	۱۷ ساله .....
۱۰۴۳۱۱	۱۷۳۶۲	۲۴۹۰	۱۱۸۰	۲۲۳۳۷۱	۲۲۳۸۱۷	۱۸ ساله .....
۵۵۵۰۰	۶۶۰۸	۱۴۰۱	۹۷۲	۲۱۵۳۲۹	۲۱۵۸۸۱	۱۹ ساله .....
۳۲۶۳۳	۳۵۹۸	۹۱۲	۶۵۱	۲۱۲۸۷۳	۲۱۳۵۱۶	۲۰ ساله .....
۲۱۱۵۵	۲۵۸۴	۷۳۰	۵۸۱	۲۰۹۱۴۶	۲۰۹۷۶۸	۲۱ ساله .....
۱۳۱۲۸	۱۹۵۹	۶۷۶	۳۸۳	۱۷۵۸۳۹	۱۷۶۴۰۳	۲۲ ساله .....
۸۳۲۳	۱۶۵۵	۶۵۲	۳۸۵	۱۳۶۱۴۷	۱۳۶۷۸۶	۲۳ ساله .....
۵۵۴۸	۱۴۰۹	۵۱۸	۲۶۶	۱۰۸۹۰۸	۱۰۹۶۷۷	۲۴ ساله .....
۴۲۹۰	۱۲۶۱	۴۱۰	۳۳۶	۹۰۸۶۶	۹۱۶۵۸	۲۵ ساله .....
۳۲۰۹	۱۰۲۵	۳۱۷	۳۵۹	۷۳۶۵۳	۷۴۵۲۴	۲۶ ساله .....
۲۶۷۴	۸۷۱	۲۷۳	۴۲۷	۶۱۹۵۴	۶۲۹۲۴	۲۷ ساله .....
۲۲۷۲	۷۸۲	۲۸۰	۳۷۳	۵۱۸۱۴	۵۲۷۶۸	۲۸ ساله .....
۲۰۷۹	۷۶۹	۲۶۷	۳۶۷	۴۶۴۷۹	۴۷۴۱۸	۲۹ ساله .....
۲۱۱۳	۷۴۳	۳۰۸	۳۸۹	۴۴۵۰۳	۴۵۴۵۴	۳۰ ساله .....
۱۹۲۶	۶۹۹	۲۹۶	۳۸۴	۴۱۴۶۱	۴۲۴۴۳	۳۱ ساله .....
۱۹۲۴	۷۱۵	۳۱۸	۳۴۵	۳۹۰۳۷	۳۹۹۸۸	۳۲ ساله .....
۱۷۹۵	۶۰۴	۳۱۰	۳۹۴	۳۳۴۸۹	۳۴۳۲۹	۳۳ ساله .....
۱۶۷۴	۵۵۳	۲۹۲	۴۱۴	۲۹۴۱۵	۳۰۱۱۴	۳۴ ساله .....
۱۲۹۵۰	۵۵۴۹	۳۶۶۶	۷۱۷۳	۱۹۳۵۵۱	۱۹۶۴۹۶	۳۵ ساله و بیشتر .....

## ۱۴ - ۱ - جمعیت ۶ ساله و بیشتر در حال تحصیل بر حسب جنس، سن و دوره تحصیلی (دنباله) (نقاط شهری)

محصّلین خارج از کشور	محصّلین داخل کشور		جنس و سن
	سایر دوره‌های تحصیلی، دوره تحصیلی نامشخص و اظهار نشده	عالی	
۲۱۵۷۰	۳۴۹۴۵	۱۶۴۱۱۳۸	زن .....
۴۰۱	۲۹۲۱	۰	۶ ساله .....
۵۱۶	۲۳۹۲	۰	۷ ساله .....
۴۹۹	۲۲۳۷	۰	۸ ساله .....
۴۴۳	۲۲۱۷	۰	۹ ساله .....
۴۶۹	۱۸۶۹	۰	۱۰ ساله .....
۴۷۱	۲۰۸۶	۰	۱۱ ساله .....
۴۴۱	۱۶۸۱	۰	۱۲ ساله .....
۴۵۴	۱۷۲۱	۳	۱۳ ساله .....
۴۵۲	۱۷۷۴	۲۵	۱۴ ساله .....
۴۱۴	۱۷۵۵	۱۴۸	۱۵ ساله .....
۴۳۵	۲۰۴۳	۴۰۶	۱۶ ساله .....
۴۴۶	۱۰۵۴	۱۹۶۶۱	۱۷ ساله .....
۴۴۶	۱۳۶۸	۹۶۶۶۰	۱۸ ساله .....
۵۵۲	۱۸۰۱	۱۴۹۰۴۷	۱۹ ساله .....
۶۴۳	۱۷۸۹	۱۷۳۲۹۰	۲۰ ساله .....
۶۲۲	۱۵۳۸	۱۸۲۵۵۸	۲۱ ساله .....
۵۶۴	۱۰۱۹	۱۵۸۶۷۴	۲۲ ساله .....
۶۳۹	۶۶۰	۱۲۴۴۷۲	۲۳ ساله .....
۷۶۹	۴۴۸	۱۰۰۷۱۹	۲۴ ساله .....
۷۹۲	۴۵۲	۸۴۱۱۷	۲۵ ساله .....
۸۷۱	۲۲۶	۶۸۵۱۷	۲۶ ساله .....
۹۷۰	۲۰۰	۵۷۵۰۹	۲۷ ساله .....
۹۵۴	۱۷۶	۴۷۹۳۱	۲۸ ساله .....
۹۳۹	۱۴۷	۴۲۸۵۰	۲۹ ساله .....
۹۵۱	۱۲۹	۴۰۸۲۱	۳۰ ساله .....
۹۸۲	۱۳۵	۳۸۰۲۱	۳۱ ساله .....
۹۵۱	۱۲۲	۳۵۶۱۳	۳۲ ساله .....
۸۴۰	۹۷	۳۰۲۸۹	۳۳ ساله .....
۶۹۹	۱۰۲	۲۶۳۸۰	۳۴ ساله .....
۲۹۴۵	۷۸۶	۱۶۳۴۲۷	۳۵ ساله و بیشتر .....

## ۱۴ - ۱ - جمعیت ۶ ساله و بیشتر در حال تحصیل بر حسب جنس، سن و دوره تحصیلی (دنباله) (نقاط روستایی)

پیش دانشگاهی	محصّلین داخل کشور				جمع	جنس و سن
	متوسطه / متوسطه ۲	راهنمایی / متوسطه ۱	ابتدایی / سواد آموزی	جمع		
۲۰۶۵۱۶	۴۱۳۶۰۵	۷۱۷۱۲۴	۲۱۹۵۵۶۴	۴۰۵۸۱۹۰۴	۴۰۷۶۵۳۲	مرد و زن .....
.	.	.	۲۹۶۰۹۶	۲۹۸۵۲۲	۲۹۹۱۴۷	۶ ساله .....
.	.	.	۳۴۳۵۳۸	۳۴۵۸۰۱	۳۴۶۵۵۷	۷ ساله .....
.	.	.	۳۳۸۴۳۲	۳۴۰۸۳۰	۳۴۱۶۰۴	۸ ساله .....
.	.	.	۳۳۲۹۴۱	۳۳۵۲۴۵	۳۳۵۹۳۵	۹ ساله .....
.	۳۲	۵۹۱	۳۴۰۹۳۸	۳۴۳۶۸۲	۳۴۴۴۲۰	۱۰ ساله .....
.	۲۷	۳۰۰۴	۳۱۲۵۴۴	۳۱۷۷۰۰	۳۱۸۴۲۸	۱۱ ساله .....
.	۴۵۶	۱۷۷۳۵۷	۱۱۲۵۳۱	۲۹۱۹۲۷	۲۹۲۵۸۰	۱۲ ساله .....
.	۸۴۰	۲۲۳۸۵۴	۴۸۲۲۲	۲۷۴۴۷۱	۲۷۵۱۱۸	۱۳ ساله .....
.	۲۷۷۲۱	۲۰۳۹۴۷	۲۲۲۲۳	۲۵۵۴۵۹	۲۵۶۰۲۶	۱۴ ساله .....
۱۷۳	۱۰۹۵۷۷	۱۰۰۷۰۸	۱۰۲۸۴	۲۲۲۳۰۴	۲۲۲۸۳۷	۱۵ ساله .....
۱۹۵۶	۱۵۱۵۱۱	۳۴۵۹۴	۵۵۴۷	۱۹۵۳۰۸	۱۹۵۷۹۵	۱۶ ساله .....
۶۵۱۱۰	۶۴۲۱۱	۱۲۶۵۹	۳۹۹۸	۱۵۵۹۷۲	۱۵۶۴۲۶	۱۷ ساله .....
۴۸۵۹۶	۲۳۱۷۰	۵۸۹۹	۲۱۱۳	۱۰۷۶۹۷	۱۰۸۱۰۴	۱۸ ساله .....
۲۷۳۲۹	۱۰۵۰۱	۳۴۳۵	۱۷۶۶	۸۶۱۸۸	۸۶۵۳۴	۱۹ ساله .....
۱۶۲۳۶	۵۴۳۷	۲۳۴۳	۱۴۵۸	۷۶۴۰۶	۷۶۷۶۴	۲۰ ساله .....
۱۱۰۵۶	۳۷۳۰	۱۹۱۱	۱۲۵۴	۷۱۶۹۱	۷۲۰۵۳	۲۱ ساله .....
۷۵۲۵	۲۸۶۸	۱۶۸۵	۱۰۱۰	۶۱۲۳۳	۶۱۶۵۲	۲۲ ساله .....
۵۴۰۱	۲۲۳۸	۱۵۲۳	۹۳۲	۴۸۳۶۲	۴۸۷۲۶	۲۳ ساله .....
۳۸۰۵	۱۷۴۷	۱۲۷۴	۸۵۴	۳۷۵۲۷	۳۷۹۲۹	۲۴ ساله .....
۲۹۴۴	۱۳۵۲	۱۰۷۶	۸۰۷	۳۰۲۳۱	۳۰۶۳۶	۲۵ ساله .....
۲۱۱۱	۹۶۴	۸۸۹	۷۳۹	۲۲۷۷۳	۲۳۱۹۴	۲۶ ساله .....
۱۶۰۸	۸۱۶	۷۵۴	۷۵۹	۱۸۱۰۷	۱۸۵۰۷	۲۷ ساله .....
۱۴۰۷	۶۶۱	۶۷۷	۷۱۰	۱۴۸۸۰	۱۵۲۷۸	۲۸ ساله .....
۱۱۴۸	۵۴۷	۶۵۰	۶۶۰	۱۲۱۸۴	۱۲۵۹۵	۲۹ ساله .....
۱۰۵۶	۵۲۳	۶۵۳	۷۰۱	۱۱۱۲۶	۱۱۵۱۹	۳۰ ساله .....
۹۸۱	۴۲۸	۶۰۳	۶۴۲	۹۴۶۸	۹۸۲۴	۳۱ ساله .....
۸۹۰	۴۴۳	۵۷۵	۶۷۸	۸۵۸۰	۸۹۶۴	۳۲ ساله .....
۸۳۷	۳۸۳	۵۱۳	۶۶۲	۷۳۱۴	۷۶۱۲	۳۳ ساله .....
۶۸۰	۳۱۲	۵۲۴	۶۳۶	۶۳۶۹	۶۶۸۵	۳۴ ساله .....
۵۶۶۷	۳۱۱۰	۵۴۲۶	۱۱۸۸۹	۵۱۵۴۷	۵۵۰۸۳	۳۵ ساله و بیشتر .....

## ۱۴ - ۱ - جمعیت ۶ ساله و بیشتر در حال تحصیل بر حسب جنس، سن و دوره تحصیلی (دنباله) (نقاط روستایی)

محصّلین خارج از کشور	محصّلین داخل کشور		جنس و سن
	سایر دوره‌های تحصیلی، دوره تحصیلی نامشخص و اظهار نشده	عالی	
۱۷۶۲۸	۲۵۶۸۶	۴۳۰۴۰۹	مرد و زن .....
۶۲۵	۲۴۲۶	۰	۶ ساله .....
۷۵۶	۲۲۶۳	۰	۷ ساله .....
۷۷۴	۲۳۹۸	۰	۸ ساله .....
۶۹۰	۲۳۰۴	۰	۹ ساله .....
۷۳۸	۲۱۲۱	۰	۱۰ ساله .....
۷۲۸	۲۱۲۵	۰	۱۱ ساله .....
۶۵۳	۱۵۸۱	۲	۱۲ ساله .....
۶۴۷	۱۵۴۳	۱۲	۱۳ ساله .....
۵۶۷	۱۵۱۸	۵۰	۱۴ ساله .....
۵۳۳	۱۳۴۴	۲۱۸	۱۵ ساله .....
۴۸۷	۱۲۹۷	۴۰۳	۱۶ ساله .....
۴۵۴	۸۳۰	۹۱۶۴	۱۷ ساله .....
۴۰۷	۶۴۰	۲۷۲۷۹	۱۸ ساله .....
۳۴۶	۶۱۹	۴۲۵۳۸	۱۹ ساله .....
۳۵۸	۵۶۳	۵۰۳۶۹	۲۰ ساله .....
۳۶۲	۴۴۸	۵۳۲۹۲	۲۱ ساله .....
۴۱۹	۳۶۴	۴۷۷۸۱	۲۲ ساله .....
۳۶۴	۲۷۲	۳۷۹۹۶	۲۳ ساله .....
۴۰۲	۱۸۲	۲۹۶۶۵	۲۴ ساله .....
۴۰۵	۱۴۶	۲۳۹۰۶	۲۵ ساله .....
۴۲۱	۱۱۲	۱۷۹۵۸	۲۶ ساله .....
۴۰۰	۷۹	۱۴۰۹۱	۲۷ ساله .....
۳۹۸	۴۱	۱۱۳۸۴	۲۸ ساله .....
۴۱۱	۵۳	۹۱۲۶	۲۹ ساله .....
۳۹۳	۴۲	۸۱۵۱	۳۰ ساله .....
۳۵۶	۳۶	۶۷۷۸	۳۱ ساله .....
۳۸۴	۲۹	۵۹۶۵	۳۲ ساله .....
۲۹۸	۲۵	۴۸۹۴	۳۳ ساله .....
۳۱۶	۲۳	۴۱۹۴	۳۴ ساله .....
۳۵۳۶	۲۶۲	۲۵۱۹۳	۳۵ ساله و بیشتر .....

## ۱۴ - ۱ - جمعیت ۶ ساله و بیشتر در حال تحصیل بر حسب جنس، سن و دوره تحصیلی (دنباله) (نقاط روستایی)

محصّلین داخل کشور					جمع	جنس و سن
پیش دانشگاهی	متوسطه / متوسطه ۲	راهنمایی / متوسطه ۱	ابتدایی / سواد آموزی	جمع		
۱۱۸۸۰۲	۲۳۶۹۲۵	۴۳۲۱۷۴	۱۱۳۶۷۸۹	۲۱۹۸۷۷۰	۲۲۱۰۹۲۶	مرد.....
.	.	.	۱۵۱۹۳۳	۱۵۳۱۵۰	۱۵۳۴۶۴	..... ۶ ساله
.	.	.	۱۷۶۱۵۷	۱۷۷۳۳۷	۱۷۷۷۲۷	..... ۷ ساله
.	.	.	۱۷۳۴۷۹	۱۷۴۷۴۵	۱۷۵۱۲۹	..... ۸ ساله
.	.	.	۱۷۰۷۸۹	۱۷۱۹۷۰	۱۷۲۳۳۸	..... ۹ ساله
.	۲۸	۳۱۶	۱۷۵۲۶۸	۱۷۶۷۰۷	۱۷۷۰۷۶	..... ۱۰ ساله
.	۲۱	۱۴۷۵	۱۶۰۹۰۸	۱۶۳۴۹۴	۱۶۳۸۵۱	..... ۱۱ ساله
.	۲۵۶	۹۲۴۵۴	۶۰۰۷۶	۱۵۳۶۱۴	۱۵۳۹۷۲	..... ۱۲ ساله
.	۴۷۴	۱۱۹۱۵۳	۲۶۲۱۹	۱۴۶۶۴۸	۱۴۶۹۹۳	..... ۱۳ ساله
.	۱۳۸۸۵	۱۱۱۶۳۷	۱۲۲۹۷	۱۳۸۶۵۲	۱۳۸۹۵۴	..... ۱۴ ساله
۹۳	۵۹۷۶۱	۵۷۳۸۴	۵۷۶۵	۱۲۳۸۷۳	۱۲۴۱۵۴	..... ۱۵ ساله
۱۰۶۸	۸۵۵۱۷	۲۰۵۸۲	۳۰۶۸	۱۱۱۲۷۴	۱۱۱۵۶۷	..... ۱۶ ساله
۳۴۸۶۳	۳۸۴۷۳	۷۷۴۳	۲۲۱۵	۹۰۱۹۹	۹۰۴۶۷	..... ۱۷ ساله
۲۷۴۸۹	۱۴۷۴۷	۳۵۶۹	۱۲۱۸	۶۴۱۸۱	۶۴۴۴۷	..... ۱۸ ساله
۱۵۵۸۵	۶۷۷۰	۲۱۰۲	۹۹۸	۵۱۳۱۰	۵۱۵۴۸	..... ۱۹ ساله
۹۲۰۲	۳۴۶۴	۱۵۰۱	۸۴۸	۴۴۴۶۹	۴۴۷۱۱	..... ۲۰ ساله
۶۴۹۴	۲۳۹۸	۱۳۱۸	۷۱۷	۴۱۷۱۰	۴۱۹۶۵	..... ۲۱ ساله
۴۵۵۹	۱۸۹۱	۱۱۶۹	۶۳۸	۳۶۱۵۲	۳۶۴۵۸	..... ۲۲ ساله
۳۳۹۰	۱۴۷۹	۱۰۷۷	۵۸۲	۲۹۲۶۲	۲۹۵۵۱	..... ۲۳ ساله
۲۴۴۵	۱۱۸۴	۹۰۱	۵۱۲	۲۳۰۳۱	۲۳۳۳۳	..... ۲۴ ساله
۱۹۱۱	۹۱۸	۸۰۱	۴۹۶	۱۸۸۶۶	۱۹۱۹۷	..... ۲۵ ساله
۱۳۷۱	۶۱۶	۶۷۴	۴۷۸	۱۴۱۵۱	۱۴۴۷۴	..... ۲۶ ساله
۱۰۶۸	۵۳۴	۵۵۸	۴۴۵	۱۱۲۵۱	۱۱۵۷۹	..... ۲۷ ساله
۹۲۰	۴۱۹	۵۲۰	۴۱۹	۹۳۱۱	۹۶۳۳	..... ۲۸ ساله
۷۵۴	۳۵۴	۵۰۷	۳۵۶	۷۶۹۱	۸۰۲۹	..... ۲۹ ساله
۶۹۴	۳۳۵	۵۰۲	۴۴۰	۶۸۹۰	۷۲۱۳	..... ۳۰ ساله
۶۵۶	۲۷۳	۴۶۱	۴۰۳	۵۸۶۸	۶۱۶۴	..... ۳۱ ساله
۵۹۳	۲۹۹	۴۶۵	۴۱۸	۵۳۹۴	۵۷۰۸	..... ۳۲ ساله
۶۰۰	۲۵۵	۳۸۹	۴۱۷	۴۶۰۶	۴۸۵۸	..... ۳۳ ساله
۴۹۸	۲۱۲	۴۰۵	۳۹۶	۴۱۳۷	۴۴۰۰	..... ۳۴ ساله
۴۵۴۹	۲۳۶۲	۴۵۱۱	۸۸۳۴	۳۸۸۲۷	۴۱۹۶۶	..... ۳۵ ساله و بیشتر



## ۱۴ - ۱ - جمعیت ۶ ساله و بیشتر در حال تحصیل بر حسب جنس، سن و دوره تحصیلی (دنباله) (نقاط روستایی)

محصّلین خارج از کشور	محصّلین داخل کشور		جنس و سن
	سایر دوره‌های تحصیلی، دوره تحصیلی نامشخص و اظهار نشده	عالی	
۱۲۱۵۶	۱۳۶۱۴	۲۶۰۴۶۶	مرد.....
۳۱۴	۱۲۱۷	۰	۶ ساله.....
۳۹۰	۱۱۸۰	۰	۷ ساله.....
۳۸۴	۱۲۶۶	۰	۸ ساله.....
۳۶۸	۱۱۸۱	۰	۹ ساله.....
۳۶۹	۱۰۹۵	۰	۱۰ ساله.....
۳۵۷	۱۰۹۰	۰	۱۱ ساله.....
۳۵۸	۸۲۷	۱	۱۲ ساله.....
۳۴۵	۷۹۴	۸	۱۳ ساله.....
۳۰۲	۷۹۷	۳۶	۱۴ ساله.....
۲۸۱	۶۹۷	۱۷۳	۱۵ ساله.....
۲۹۳	۷۱۴	۳۲۵	۱۶ ساله.....
۲۶۸	۴۵۰	۶۴۵۵	۱۷ ساله.....
۲۶۶	۳۶۰	۱۶۷۹۸	۱۸ ساله.....
۲۳۸	۳۷۱	۲۵۴۸۴	۱۹ ساله.....
۲۴۲	۳۱۶	۲۹۱۳۸	۲۰ ساله.....
۲۵۵	۲۶۲	۳۰۵۲۱	۲۱ ساله.....
۳۰۶	۲۱۳	۲۷۶۸۲	۲۲ ساله.....
۲۸۹	۱۵۸	۲۲۵۷۶	۲۳ ساله.....
۳۰۲	۱۰۰	۱۷۸۸۹	۲۴ ساله.....
۳۳۱	۹۲	۱۴۶۴۸	۲۵ ساله.....
۳۲۳	۷۰	۱۰۹۴۲	۲۶ ساله.....
۳۲۸	۵۳	۸۵۹۳	۲۷ ساله.....
۳۲۲	۲۲	۷۰۱۱	۲۸ ساله.....
۳۳۸	۳۲	۵۶۸۸	۲۹ ساله.....
۳۲۳	۲۲	۴۸۹۷	۳۰ ساله.....
۲۹۶	۱۶	۴۰۵۹	۳۱ ساله.....
۳۱۴	۱۳	۳۶۰۶	۳۲ ساله.....
۲۵۲	۱۲	۲۹۳۳	۳۳ ساله.....
۲۶۳	۱۷	۲۶۰۹	۳۴ ساله.....
۳۱۳۹	۱۷۷	۱۸۳۹۴	۳۵ ساله و بیشتر.....

۱۴ - ۱ - جمعیت ۶ ساله و بیشتر در حال تحصیل بر حسب جنس، سن و دوره تحصیلی (دنباله) (نقاط روستایی)

پیش دانشگاهی	محصّلین داخل کشور				جمع	جنس و سن
	متوسطه / متوسطه ۲	راهنمایی / متوسطه ۱	ابتدایی / سواد آموزی	جمع		
۸۷۷۱۴	۱۷۶۶۸۰	۳۵۴۹۵۰	۱۰۵۸۱۷۷۵	۱۸۶۰۱۳۴	۱۸۶۵۶۰۶	زن .....
.	.	.	۱۴۴۱۶۳	۱۴۵۳۷۲	۱۴۵۶۸۳	۶ ساله .....
.	.	.	۱۶۷۳۸۱	۱۶۸۴۶۴	۱۶۸۸۳۰	۷ ساله .....
.	.	.	۱۶۴۹۵۳	۱۶۶۰۸۵	۱۶۶۴۷۵	۸ ساله .....
.	.	.	۱۶۲۱۵۲	۱۶۳۲۷۵	۱۶۳۵۹۷	۹ ساله .....
.	۴	۲۷۵	۱۶۵۶۷۰	۱۶۶۹۷۵	۱۶۷۳۴۴	۱۰ ساله .....
.	۶	۱۵۲۹	۱۵۱۶۳۶	۱۵۴۲۰۶	۱۵۴۵۷۷	۱۱ ساله .....
.	۲۰۰	۸۴۹۰۳	۵۲۴۵۵	۱۳۸۳۱۳	۱۳۸۶۰۸	۱۲ ساله .....
.	۳۶۶	۱۰۴۷۰۱	۲۲۰۰۳	۱۲۷۸۲۳	۱۲۸۱۲۵	۱۳ ساله .....
.	۱۳۸۳۶	۹۲۳۱۰	۹۹۲۶	۱۱۶۸۰۷	۱۱۷۰۷۲	۱۴ ساله .....
۸۰	۴۹۸۱۶	۴۳۳۲۴	۴۵۱۹	۹۸۴۳۱	۹۸۶۸۳	۱۵ ساله .....
۸۸۸	۶۵۹۹۴	۱۴۰۱۲	۲۴۷۹	۸۴۰۳۴	۸۴۲۲۸	۱۶ ساله .....
۳۰۲۴۷	۲۵۷۳۸	۴۹۱۶	۱۷۸۳	۶۵۷۷۳	۶۵۹۵۹	۱۷ ساله .....
۲۱۱۰۷	۸۴۲۳	۲۳۳۰	۸۹۵	۴۳۵۱۶	۴۳۶۵۷	۱۸ ساله .....
۱۱۷۴۴	۳۷۳۱	۱۳۳۳	۷۶۸	۳۴۸۷۸	۳۴۹۸۶	۱۹ ساله .....
۷۰۳۴	۱۹۷۳	۸۴۲	۶۱۰	۳۱۹۳۷	۳۲۰۵۲	۲۰ ساله .....
۴۵۶۲	۱۳۳۲	۵۹۳	۵۳۷	۲۹۹۸۱	۳۰۰۸۸	۲۱ ساله .....
۲۹۶۶	۹۷۷	۵۱۶	۳۷۲	۲۵۰۸۱	۲۵۱۹۴	۲۲ ساله .....
۲۰۱۱	۷۵۹	۴۴۶	۳۵۰	۱۹۱۰۰	۱۹۱۷۵	۲۳ ساله .....
۱۳۶۰	۵۶۳	۳۷۳	۳۴۲	۱۴۴۹۶	۱۴۵۹۶	۲۴ ساله .....
۱۰۳۳	۴۳۴	۲۷۵	۳۱۱	۱۱۳۶۵	۱۱۴۳۹	۲۵ ساله .....
۷۴۰	۳۴۸	۲۱۵	۲۶۱	۸۶۲۲	۸۷۲۰	۲۶ ساله .....
۵۴۰	۲۸۲	۱۹۶	۳۱۴	۶۸۵۶	۶۹۲۸	۲۷ ساله .....
۴۸۷	۲۴۲	۱۵۷	۲۹۱	۵۵۶۹	۵۶۴۵	۲۸ ساله .....
۳۹۴	۱۹۳	۱۴۳	۳۰۴	۴۴۹۳	۴۵۶۶	۲۹ ساله .....
۳۶۲	۱۸۸	۱۵۱	۲۶۱	۴۲۳۶	۴۳۰۶	۳۰ ساله .....
۳۲۵	۱۵۵	۱۴۲	۲۳۹	۳۶۰۰	۳۶۶۰	۳۱ ساله .....
۲۹۷	۱۴۴	۱۱۰	۲۶۰	۳۱۸۶	۳۲۵۶	۳۲ ساله .....
۲۳۷	۱۲۸	۱۲۴	۲۴۵	۲۷۰۸	۲۷۵۴	۳۳ ساله .....
۱۸۲	۱۰۰	۱۱۹	۲۴۰	۲۲۳۲	۲۲۸۵	۳۴ ساله .....
۱۱۱۸	۷۴۸	۹۱۵	۳۰۵۵	۱۲۷۲۰	۱۳۱۱۷	۳۵ ساله و بیشتر .....

## ۱۴ - ۱ - جمعیت ۶ ساله و بیشتر در حال تحصیل بر حسب جنس، سن و دوره تحصیلی (دنباله) (نقاط روستایی)

محصّلین خارج از کشور	محصّلین داخل کشور		جنس و سن
	سایر دوره‌های تحصیلی، دوره تحصیلی نامشخص و اظهار نشده	عالی	
۵۴۷۲	۱۲۰۷۲	۱۶۹۹۴۳	زن.....
۳۱۱	۱۲۰۹	۰	۶ ساله.....
۳۶۶	۱۰۸۳	۰	۷ ساله.....
۳۹۰	۱۱۳۲	۰	۸ ساله.....
۳۲۲	۱۱۲۳	۰	۹ ساله.....
۳۶۹	۱۰۲۶	۰	۱۰ ساله.....
۳۷۱	۱۰۳۵	۰	۱۱ ساله.....
۲۹۵	۷۵۴	۱	۱۲ ساله.....
۳۰۲	۷۴۹	۴	۱۳ ساله.....
۲۶۵	۷۲۱	۱۴	۱۴ ساله.....
۲۵۲	۶۴۷	۴۵	۱۵ ساله.....
۱۹۴	۵۸۳	۷۸	۱۶ ساله.....
۱۸۶	۳۸۰	۲۷۰۹	۱۷ ساله.....
۱۴۱	۲۸۰	۱۰۴۸۱	۱۸ ساله.....
۱۰۸	۲۴۸	۱۷۰۵۴	۱۹ ساله.....
۱۱۶	۲۴۷	۲۱۲۳۱	۲۰ ساله.....
۱۰۷	۱۸۶	۲۲۷۷۱	۲۱ ساله.....
۱۱۳	۱۵۱	۲۰۰۹۹	۲۲ ساله.....
۷۵	۱۱۴	۱۵۴۲۰	۲۳ ساله.....
۱۰۰	۸۲	۱۱۷۷۶	۲۴ ساله.....
۷۴	۵۴	۹۲۵۸	۲۵ ساله.....
۹۸	۴۲	۷۰۱۶	۲۶ ساله.....
۷۲	۲۶	۵۴۹۸	۲۷ ساله.....
۷۶	۱۹	۴۳۷۳	۲۸ ساله.....
۷۳	۲۱	۳۴۳۸	۲۹ ساله.....
۷۰	۲۰	۳۲۵۴	۳۰ ساله.....
۶۰	۲۰	۲۷۱۹	۳۱ ساله.....
۷۰	۱۶	۲۳۵۹	۳۲ ساله.....
۴۶	۱۳	۱۹۶۱	۳۳ ساله.....
۵۳	۶	۱۵۸۵	۳۴ ساله.....
۳۹۷	۸۵	۶۷۹۹	۳۵ ساله و بیشتر.....



۱۵ - ۱ - باسوادان ۶ ساله و بیشتر که در حال حاضر تحصیل نمی کنند بر حسب جنس، سن و دوره تحصیلی (کل)

سیکل دوم/متوسطه/متوسطه ۲/ فاقد مدرک دیپلم	سیکل اول/ راهنمایی/ پایان راهنمایی/متوسطه ۱	ابتدایی/ پایان ابتدایی/ سواد آموزی	جمع	جنس و سن
<b>۳۵۹۴۶۸۴</b>	<b>۱۲۴۹۰۴۱</b>	<b>۱۰۵۶۱۹۹۵</b>	<b>۴۴۶۲۰۱۸۰</b>	<b>مرد وزن</b>
.	.	۱۶۳۳۶۱	۱۶۵۹۸۴	۶-۹ ساله
۲۹۳۱	۴۳۹۰۲	۱۲۱۲۵۸	۱۷۰۲۰۰	۱۰-۱۴ ساله
۲۸۱۰۰۸	۴۳۴۶۸۸	۲۷۵۶۲۵	۱۶۱۸۴۲۳	۱۵-۱۹ ساله
۵۳۶۲۹۷	۷۸۶۳۵۴	۴۸۰۴۵۱	۴۱۹۱۸۰۰	۲۰-۲۴ ساله
۶۲۲۸۹۳	۱۲۲۶۴۰۰	۸۲۴۱۰۷	۷۰۵۶۱۶۳	۲۵-۲۹ ساله
۵۹۴۸۳۴	۱۴۱۷۷۶۴	۱۱۲۴۹۸۴	۷۷۰۷۴۸۳	۳۰-۳۴ ساله
۴۶۰۰۴۱	۱۲۲۰۲۷۰	۱۲۸۱۷۰۲	۶۲۵۶۱۱۱	۳۵-۳۹ ساله
۳۳۱۹۲۹	۹۹۹۲۲۹	۱۳۷۱۵۴۴	۴۷۶۲۶۰۴	۴۰-۴۴ ساله
۲۵۶۹۴۹	۸۲۷۷۴۴	۱۳۵۵۲۵۵	۳۹۸۲۵۰۷	۴۵-۴۹ ساله
۲۰۸۳۱۰	۵۶۳۹۹۹	۱۰۲۴۱۸۸	۳۰۱۳۴۵۳	۵۰-۵۴ ساله
۱۳۳۱۸۷	۳۱۸۰۲۰	۸۷۷۸۵۳	۲۲۷۸۹۳۵	۵۵-۵۹ ساله
۷۷۰۵۲	۱۸۷۲۵۱	۶۶۳۹۲۳	۱۵۱۵۵۳۹	۶۰-۶۴ ساله
۴۱۱۳۶	۱۰۳۱۹۹	۴۱۴۲۶۸	۸۵۶۰۰۹	۶۵-۶۹ ساله
۲۴۱۹۹	۵۹۳۹۷	۲۵۷۳۰۵	۴۹۴۶۵۱	۷۰-۷۴ ساله
۲۳۹۱۸	۶۰۸۲۴	۳۲۷۶۷۱	۵۵۰۳۱۸	۷۵ ساله و بیشتر
<b>۲۱۲۸۰۵۷</b>	<b>۴۷۶۰۲۲۵</b>	<b>۵۰۱۸۴۰۸</b>	<b>۲۳۳۳۴۵۷۶</b>	<b>مرد</b>
.	.	۸۴۰۷۸	۸۵۴۸۷	۶-۹ ساله
۱۱۵۸	۱۷۰۷۹	۴۳۹۵۸	۶۳۲۱۵	۱۰-۱۴ ساله
۱۵۷۹۶۵	۲۰۰۷۴۲	۱۱۱۰۶۰	۷۵۲۶۲۲	۱۵-۱۹ ساله
۳۲۲۶۴۰	۴۱۹۱۸۷	۲۱۰۱۷۸	۲۱۱۰۳۷۷	۲۰-۲۴ ساله
۳۸۰۱۸۴	۷۲۱۱۰۷	۳۷۴۶۸۹	۳۵۴۰۰۱۳	۲۵-۲۹ ساله
۳۵۸۷۷۱	۸۵۳۷۱۴	۵۱۲۸۴۱	۳۸۶۸۰۸۰	۳۰-۳۴ ساله
۲۷۳۷۳۷	۷۱۶۱۵۴	۵۶۹۶۴۲	۳۱۸۱۴۵۱	۳۵-۳۹ ساله
۱۹۱۵۷۱	۵۷۱۷۱۹	۵۹۲۵۹۷	۲۴۸۱۰۷۸	۴۰-۴۴ ساله
۱۴۳۷۰۷	۴۷۰۹۱۰	۶۱۸۶۳۴	۲۱۳۰۲۰۲	۴۵-۴۹ ساله
۱۲۰۶۴۷	۳۳۶۲۶۶	۴۷۹۸۲۶	۱۶۶۵۶۸۶	۵۰-۵۴ ساله
۸۰۳۳۵	۱۹۲۷۰۹	۴۴۱۱۳۰	۱۳۰۹۴۴۴	۵۵-۵۹ ساله
۴۷۷۵۷	۱۱۵۴۱۱	۳۶۲۵۳۱	۹۱۱۷۰۳	۶۰-۶۴ ساله
۲۶۲۸۷	۶۴۳۹۲	۲۳۷۱۰۶	۵۲۷۵۴۵	۶۵-۶۹ ساله
۱۶۳۲۵	۳۸۷۰۸	۱۵۸۴۳۷	۳۲۲۰۱۲	۷۰-۷۴ ساله
۱۶۹۷۳	۴۲۱۲۷	۲۲۱۷۰۱	۳۸۵۶۶۱	۷۵ ساله و بیشتر
<b>۱۴۵۶۶۲۷</b>	<b>۳۴۸۸۸۱۶</b>	<b>۵۵۵۰۵۸۷</b>	<b>۲۱۲۸۵۶۰۴</b>	<b>زن</b>
.	.	۷۹۲۸۳	۸۰۴۹۷	۶-۹ ساله
۱۷۷۳	۲۶۸۲۳	۷۷۳۰۰	۱۰۶۹۸۵	۱۰-۱۴ ساله
۱۲۳۰۴۳	۲۳۳۹۴۶	۱۶۴۵۶۵	۸۶۵۸۰۱	۱۵-۱۹ ساله
۲۱۳۶۵۷	۳۶۷۱۶۷	۲۷۰۲۷۳	۲۰۸۱۴۲۳	۲۰-۲۴ ساله
۲۴۲۷۰۹	۵۰۵۲۹۳	۴۴۹۴۱۸	۳۵۱۶۱۵۰	۲۵-۲۹ ساله
۲۳۶۰۶۳	۵۶۴۰۵۰	۶۱۲۱۴۳	۳۸۳۹۴۰۳	۳۰-۳۴ ساله
۱۸۶۳۰۴	۵۰۴۱۱۶	۷۱۷۵۶۰	۳۰۷۴۶۶۰	۳۵-۳۹ ساله
۱۴۰۳۵۸	۴۲۷۵۱۰	۷۷۸۹۴۷	۲۲۸۱۵۲۶	۴۰-۴۴ ساله
۱۱۳۲۴۲	۳۵۶۸۳۴	۷۳۶۶۲۱	۱۸۵۲۳۰۵	۴۵-۴۹ ساله
۸۷۶۶۳	۲۲۷۷۳۳	۵۴۴۳۶۲	۱۳۴۷۷۶۷	۵۰-۵۴ ساله
۵۲۸۵۲	۱۲۵۳۱۱	۴۳۶۷۲۳	۹۶۹۴۹۱	۵۵-۵۹ ساله
۲۹۲۹۵	۷۱۸۴۰	۳۰۱۳۹۲	۶۰۳۸۳۶	۶۰-۶۴ ساله
۱۴۸۴۹	۳۸۸۰۷	۱۷۷۱۶۲	۳۲۸۴۶۴	۶۵-۶۹ ساله
۷۸۷۴	۲۰۶۸۹	۹۸۸۶۸	۱۷۲۶۳۹	۷۰-۷۴ ساله
۶۹۴۵	۱۸۶۹۷	۱۰۵۹۷۰	۱۶۴۶۵۷	۷۵ ساله و بیشتر



۱۵ - ۱ - باسوادان ۶ ساله و بیشتر که در حال حاضر تحصیل نمی کنند بر حسب جنس، سن و دوره تحصیلی (دنباله) (کل)

جنس و سن	دیپلم/ پیش دانشگاهی	عالی	سایر دوره‌های تحصیلی، دوره تحصیلی نامشخص و اظهارنشده
<b>مرد وزن</b>	<b>۱۲۴۵۰۹۱۷</b>	<b>۹۶۳۸۱۵۳</b>	<b>۱۱۷۶۹۰</b>
..... ۶-۹ ساله	.	.	۲۶۲۳
..... ۱۰-۱۴ ساله	.	۱۴	۲۰۹۵
..... ۱۵-۱۹ ساله	۶۰۴۹۴۹	۱۷۳۶۲	۴۷۹۱
..... ۲۰-۲۴ ساله	۱۵۷۱۳۹۰	۸۰۹۱۷۸	۸۱۳۰
..... ۲۵-۲۹ ساله	۲۱۰۳۲۴۸	۲۲۶۷۴۵۰	۱۲۰۶۵
..... ۳۰-۳۴ ساله	۲۳۸۶۱۰۳	۲۱۷۰۹۳۴	۱۲۸۶۴
..... ۳۵-۳۹ ساله	۱۸۴۳۰۶۵	۱۴۳۴۱۴۱	۱۱۳۹۲
..... ۴۰-۴۴ ساله	۱۱۲۰۲۱۱	۹۲۹۸۶۵	۹۸۲۶
..... ۴۵-۴۹ ساله	۸۳۳۳۱۷	۷۰۰۱۵۹	۹۰۸۳
..... ۵۰-۵۴ ساله	۷۳۸۲۰۷	۴۷۰۴۵۵	۸۲۹۴
..... ۵۵-۵۹ ساله	۶۰۰۱۲۴	۳۴۱۵۸۸	۸۱۶۳
..... ۶۰-۶۴ ساله	۳۴۲۸۶۴	۲۳۶۷۱۱	۷۷۳۸
..... ۶۵-۶۹ ساله	۱۶۱۴۵۰	۱۳۰۰۴۳	۵۹۱۳
..... ۷۰-۷۴ ساله	۷۹۵۷۸	۶۹۴۲۷	۴۷۴۵
..... ۷۵ ساله و بیشتر	۶۶۴۱۱	۶۱۵۲۶	۹۹۶۸
<b>مرد</b>	<b>۶۳۴۷۲۴۲</b>	<b>۵۰۰۵۹۸۹</b>	<b>۶۴۶۵۵</b>
..... ۶-۹ ساله	.	.	۱۴۰۹
..... ۱۰-۱۴ ساله	.	۳	۱۰۱۷
..... ۱۵-۱۹ ساله	۲۷۱۷۳۶	۸۸۵۷	۲۲۶۲
..... ۲۰-۲۴ ساله	۷۷۵۷۲۵	۳۷۸۳۲۶	۴۳۲۱
..... ۲۵-۲۹ ساله	۱۰۲۱۴۵۵	۱۰۳۶۳۷۷	۶۲۰۱
..... ۳۰-۳۴ ساله	۱۱۴۱۱۷۱	۹۹۴۷۳۶	۶۸۴۷
..... ۳۵-۳۹ ساله	۹۱۹۹۱۷	۶۹۵۹۳۹	۶۰۶۲
..... ۴۰-۴۴ ساله	۵۹۶۶۰۷	۵۲۳۴۰۵	۵۱۷۹
..... ۴۵-۴۹ ساله	۴۵۳۳۴۷	۴۳۸۸۲۱	۴۷۸۳
..... ۵۰-۵۴ ساله	۴۰۹۹۴۸	۳۱۴۵۵۵	۴۴۴۴
..... ۵۵-۵۹ ساله	۲۵۰۹۵۱	۲۳۹۹۴۱	۴۳۷۸
..... ۶۰-۶۴ ساله	۲۰۹۴۱۴	۱۷۲۱۰۰	۴۴۹۰
..... ۶۵-۶۹ ساله	۹۹۴۷۱	۹۶۸۵۶	۳۴۳۳
..... ۷۰-۷۴ ساله	۵۱۵۱۴	۵۴۰۸۶	۲۹۴۲
..... ۷۵ ساله و بیشتر	۴۵۹۸۶	۵۱۹۸۷	۶۸۸۷
<b>زن</b>	<b>۶۱۰۳۶۷۵</b>	<b>۴۶۳۲۸۶۴</b>	<b>۵۳۰۳۵</b>
..... ۶-۹ ساله	.	.	۱۲۱۴
..... ۱۰-۱۴ ساله	.	۱۱	۱۰۷۸
..... ۱۵-۱۹ ساله	۳۳۳۲۱۳	۸۵۰۵	۲۵۲۹
..... ۲۰-۲۴ ساله	۷۹۵۶۶۵	۴۳۰۸۵۲	۳۸۰۹
..... ۲۵-۲۹ ساله	۱۰۸۱۷۹۳	۱۲۳۱۰۷۳	۵۸۶۴
..... ۳۰-۳۴ ساله	۱۲۴۴۹۳۲	۱۱۷۶۱۹۸	۶۰۱۷
..... ۳۵-۳۹ ساله	۹۲۳۱۴۸	۷۳۸۲۰۲	۵۳۳۰
..... ۴۰-۴۴ ساله	۵۲۳۶۰۴	۴۰۶۴۶۰	۴۶۴۷
..... ۴۵-۴۹ ساله	۳۷۹۹۷۰	۲۶۱۳۳۸	۴۳۰۰
..... ۵۰-۵۴ ساله	۳۲۸۲۵۹	۱۵۵۹۰۰	۳۸۵۰
..... ۵۵-۵۹ ساله	۲۴۹۱۷۳	۱۰۱۶۴۷	۳۷۸۵
..... ۶۰-۶۴ ساله	۱۳۳۴۵۰	۶۴۶۱۱	۳۲۴۸
..... ۶۵-۶۹ ساله	۶۱۹۷۹	۳۳۱۸۷	۲۴۸۰
..... ۷۰-۷۴ ساله	۲۸۰۶۴	۱۵۳۴۱	۱۸۰۳
..... ۷۵ ساله و بیشتر	۲۰۴۲۵	۹۵۳۹	۳۰۸۱

۱۵ - ۱ - باسوادان ۶ ساله و بیشتر که در حال حاضر تحصیل نمی‌کنند بر حسب جنس، سن و دوره تحصیلی (دنباله) (نقاط شهری)

سیکل اول/راهنمایی/پایان راهنمایی/متوسطه ۱	سیکل دوم/متوسطه/متوسطه ۲ فاقد مدرک دیپلم	ابتدایی/پایان ابتدایی/سواد آموزی	جمع	جنس و سن
۵۸۴۶۵۵۹	۲۶۶۶۰۶۶	۶۶۷۹۷۹۶	۳۴۴۳۱۴۲	مرد و زن
.	.	۱۰۵۹۷۹	۱۰۷۶۴۱	..... ۶-۹ ساله
۲۰۳۴۹	۱۵۳۳	۴۴۳۳۴	۶۷۵۰۷	..... ۱۰-۱۴ ساله
۲۲۰۶۹۶	۱۶۹۱۷۷	۱۰۵۸۲۹	۹۴۴۹۹۱	..... ۱۵-۱۹ ساله
۴۴۲۹۵۶	۳۳۳۲۹۶	۲۰۸۰۹۳	۲۷۸۵۸۳۰	..... ۲۰-۲۴ ساله
۷۷۰۰۷۴	۴۲۳۳۸۰	۴۰۱۹۲۶	۵۲۲۴۲۵۰	..... ۲۵-۲۹ ساله
۹۶۲۰۵۰	۴۳۶۵۲۵	۶۰۲۲۵۴	۵۹۸۰۲۶۵	..... ۳۰-۳۴ ساله
۸۷۳۰۱۵	۳۵۴۲۰۰	۲۲۶۱۵۴	۴۸۸۵۲۵۸	..... ۳۵-۳۹ ساله
۷۶۳۸۲۲	۲۶۹۶۱۵	۸۴۵۵۳۱	۳۷۴۱۳۵۶	..... ۴۰-۴۴ ساله
۶۷۰۰۵۱	۲۲۰۲۳۲	۹۱۱۶۰۶	۳۲۳۷۱۱۲	..... ۴۵-۴۹ ساله
۴۷۱۶۲۵	۱۸۲۶۱۳	۷۲۷۷۹۵	۲۵۲۵۶۴۱	..... ۵۰-۵۴ ساله
۲۷۶۵۶۹	۱۱۹۵۸۷	۶۵۲۵۰۷	۱۹۴۴۶۳۰	..... ۵۵-۵۹ ساله
۱۶۸۳۶۳	۷۱۴۶۲	۵۱۷۳۰۲	۱۳۱۸۲۳۴	..... ۶۰-۶۴ ساله
۹۴۵۲۳	۳۸۷۵۱	۳۳۴۴۹۴	۷۵۴۷۶۱	..... ۶۵-۶۹ ساله
۵۵۳۱۰	۲۲۹۸۰	۲۱۱۹۷۶	۴۳۹۱۲۹	..... ۷۰-۷۴ ساله
۵۷۱۵۶	۲۲۷۱۵	۲۷۴۰۱۶	۴۸۶۵۳۷	..... ۷۵ ساله و بیشتر
۳۳۳۴۵۶۵	۱۵۵۸۷۹۶	۳۱۵۱۰۱۱	۱۷۷۷۰۵۵۵	مرد
.	.	۵۴۸۴۶	۵۵۷۴۸	..... ۶-۹ ساله
۸۷۴۶	۶۳۵	۱۸۷۱۶	۲۸۷۲۳	..... ۱۰-۱۴ ساله
۱۰۴۵۱۵	۹۵۶۰۰	۴۸۰۳۱	۴۴۰۶۶۴	..... ۱۵-۱۹ ساله
۲۳۵۰۱۱	۱۹۸۸۹۵	۹۵۹۴۱	۱۳۶۳۲۱۲	..... ۲۰-۲۴ ساله
۴۵۴۴۶۳	۲۵۷۹۵۱	۱۹۱۸۵۲	۲۵۶۱۵۸۸	..... ۲۵-۲۹ ساله
۵۸۰۱۷۷	۲۶۱۸۶۵	۲۸۸۳۹۳	۲۹۶۲۴۷۹	..... ۳۰-۳۴ ساله
۵۰۱۶۲۸	۲۰۵۲۹۱	۳۳۲۱۳۳	۲۴۵۲۲۷۳	..... ۳۵-۳۹ ساله
۴۲۰۳۷۹	۱۴۹۳۶۹	۳۵۶۴۷۶	۱۹۱۸۷۹۶	..... ۴۰-۴۴ ساله
۳۶۶۱۱۹	۱۱۸۴۶۸	۳۹۸۰۳۶	۱۷۰۱۱۸۰	..... ۴۵-۴۹ ساله
۲۷۰۱۵۱	۱۰۲۱۱۸	۳۲۰۴۲۰	۱۳۶۶۱۶۶	..... ۵۰-۵۴ ساله
۱۶۱۳۵۲	۶۹۷۹۵	۳۰۴۹۹۹	۱۰۸۷۷۳۵	..... ۵۵-۵۹ ساله
۱۰۰۶۰۶	۴۳۳۰۴	۲۶۳۹۹۵	۷۷۱۹۷۸	..... ۶۰-۶۴ ساله
۵۷۲۶۱	۲۴۳۰۱	۱۷۸۷۰۳	۴۵۱۴۰۶	..... ۶۵-۶۹ ساله
۳۵۲۱۱	۱۵۲۸۵	۱۲۲۸۱۰	۲۷۷۷۴۳	..... ۷۰-۷۴ ساله
۳۸۹۴۶	۱۵۹۱۹	۱۷۵۶۶۰	۳۳۰۸۶۴	..... ۷۵ ساله و بیشتر
۲۵۱۱۹۹۴	۱۱۰۷۲۷۰	۳۵۲۸۷۸۵	۱۶۶۷۲۵۸۷	زن
.	.	۵۱۱۳۳	۵۱۸۹۳	..... ۶-۹ ساله
۱۱۶۰۳	۸۹۸	۲۵۶۱۸	۳۸۷۸۴	..... ۱۰-۱۴ ساله
۱۱۶۱۸۱	۷۳۵۷۷	۵۷۷۹۸	۵۰۴۳۲۷	..... ۱۵-۱۹ ساله
۲۰۷۹۴۵	۱۳۴۴۰۱	۱۱۲۱۵۲	۱۴۲۲۶۱۸	..... ۲۰-۲۴ ساله
۳۱۵۶۱۱	۱۶۵۴۲۹	۲۱۰۰۷۴	۲۶۶۲۶۶۲	..... ۲۵-۲۹ ساله
۳۸۱۸۷۳	۱۷۴۶۶۰	۳۱۳۸۶۱	۳۰۱۷۷۸۶	..... ۳۰-۳۴ ساله
۳۷۱۳۸۷	۱۴۸۹۰۹	۴۰۴۰۲۱	۲۴۳۲۹۸۵	..... ۳۵-۳۹ ساله
۳۴۳۴۴۳	۱۲۰۲۴۶	۴۸۹۰۵۵	۱۸۲۲۵۶۰	..... ۴۰-۴۴ ساله
۳۰۳۹۳۲	۱۰۱۷۶۴	۵۱۳۵۷۰	۱۵۳۵۹۳۲	..... ۴۵-۴۹ ساله
۲۰۱۴۷۴	۸۰۴۹۵	۴۰۷۳۷۵	۱۱۵۹۴۷۵	..... ۵۰-۵۴ ساله
۱۱۵۲۱۷	۴۹۷۹۲	۳۴۷۵۰۸	۸۵۶۸۹۵	..... ۵۵-۵۹ ساله
۶۷۷۵۷	۲۸۱۵۸	۲۵۳۳۰۷	۵۴۶۲۵۶	..... ۶۰-۶۴ ساله
۳۷۲۶۲	۱۴۴۵۰	۱۵۵۷۹۱	۳۰۳۳۵۵	..... ۶۵-۶۹ ساله
۲۰۰۹۹	۷۶۹۵	۸۹۱۶۶	۱۶۱۳۸۶	..... ۷۰-۷۴ ساله
۱۸۲۱۰	۶۷۹۶	۹۸۳۵۶	۱۵۵۶۷۳	..... ۷۵ ساله و بیشتر



۱۵ - ۱ - باسوادان ۶ ساله و بیشتر که در حال حاضر تحصیل نمی‌کنند بر حسب جنس، سن و دوره تحصیلی (دنباله)  
(نقاط شهری)

جنس و سن	دیپلم/ پیش دانشگاهی	عالی	سایر دوره‌های تحصیلی، دوره تحصیلی نامشخص و اظهار نشده
<b>مرد وزن</b>	<b>۱۰۴۳۶۶۹۱</b>	<b>۱۷۲۶۹۴۲</b>	<b>۱۷۰۸۱</b>
..... ۶-۹ ساله	۰	۰	۱۶۶۲
..... ۱۰-۱۴ ساله	۰	۷	۱۲۸۴
..... ۱۵-۱۹ ساله	۴۳۳۹۰۰	۱۲۲۵۱	۳۱۳۸
..... ۲۰-۲۴ ساله	۱۱۳۶۱۴۳	۶۶۰۱۲۸	۵۲۱۴
..... ۲۵-۲۹ ساله	۱۶۵۶۸۰۸	۱۹۶۳۵۵۸	۸۵۰۴
..... ۳۰-۳۴ ساله	۱۹۹۶۴۴۵	۱۹۷۳۴۳۴	۹۵۵۷
..... ۳۵-۳۹ ساله	۱۵۸۶۰۴۳	۱۳۲۷۲۹۵	۸۵۵۱
..... ۴۰-۴۴ ساله	۹۸۷۵۱۱	۸۶۷۵۰۲	۷۳۷۵
..... ۴۵-۴۹ ساله	۷۶۴۲۰۰	۶۶۴۰۷۹	۶۹۴۴
..... ۵۰-۵۴ ساله	۶۸۸۲۶۳	۴۴۸۹۱۳	۶۴۳۲
..... ۵۵-۵۹ ساله	۵۶۳۴۶۴	۳۲۶۱۱۸	۶۳۸۵
..... ۶۰-۶۴ ساله	۳۲۶۴۳۹	۲۲۸۶۶۵	۶۰۰۳
..... ۶۵-۶۹ ساله	۱۵۵۶۰۷	۱۲۶۸۲۵	۴۵۶۱
..... ۷۰-۷۴ ساله	۷۷۱۷۳	۶۷۹۶۴	۳۷۲۶
..... ۷۵ ساله و بیشتر	۶۴۷۰۲	۶۰۲۰۳	۷۷۴۵
<b>مرد</b>	<b>۵۲۱۷۶۸۳</b>	<b>۴۴۶۱۴۸۱</b>	<b>۴۷۰۱۹</b>
..... ۶-۹ ساله	۰	۰	۹۰۲
..... ۱۰-۱۴ ساله	۰	۱	۶۲۵
..... ۱۵-۱۹ ساله	۱۸۵۲۵۲	۵۸۲۲	۱۴۴۴
..... ۲۰-۲۴ ساله	۵۴۰۲۰۷	۲۹۰۴۵۳	۲۷۰۵
..... ۲۵-۲۹ ساله	۷۸۷۶۲۵	۸۶۵۴۰۴	۴۲۹۳
..... ۳۰-۳۴ ساله	۹۳۸۱۷۵۴	۸۸۸۱۸۸	۵۱۰۲
..... ۳۵-۳۹ ساله	۷۷۳۵۴۲	۶۳۵۰۸۶	۴۵۹۳
..... ۴۰-۴۴ ساله	۵۰۸۲۶۳	۴۸۰۳۷۵	۳۹۳۴
..... ۴۵-۴۹ ساله	۴۰۴۳۹۴	۴۱۰۵۰۰	۳۶۶۳
..... ۵۰-۵۴ ساله	۳۷۳۳۶۳	۲۹۶۶۸۲	۳۴۳۲
..... ۵۵-۵۹ ساله	۳۲۱۸۹۰	۲۲۶۳۹۸	۳۳۰۱
..... ۶۰-۶۴ ساله	۱۹۵۷۶۱	۱۶۴۹۸۳	۳۳۲۹
..... ۶۵-۶۹ ساله	۹۴۶۱۷	۹۴۰۴۲	۲۴۸۲
..... ۷۰-۷۴ ساله	۴۹۴۷۷	۵۲۷۸۸	۲۱۷۲
..... ۷۵ ساله و بیشتر	۴۴۵۳۸	۵۰۷۵۹	۵۰۴۲
<b>زن</b>	<b>۵۲۱۹۰۱۵</b>	<b>۴۲۶۵۴۶۱</b>	<b>۴۰۰۶۲</b>
..... ۶-۹ ساله	۰	۰	۷۶۰
..... ۱۰-۱۴ ساله	۰	۶	۶۵۹
..... ۱۵-۱۹ ساله	۲۴۸۶۴۸	۶۴۲۹	۱۶۹۴
..... ۲۰-۲۴ ساله	۵۹۵۹۳۶	۳۶۹۶۷۵	۲۵۰۹
..... ۲۵-۲۹ ساله	۸۶۹۱۸۳	۱۰۹۸۱۵۴	۴۲۱۱
..... ۳۰-۳۴ ساله	۱۰۵۷۶۹۱	۱۰۸۵۲۴۶	۴۴۵۵
..... ۳۵-۳۹ ساله	۸۱۲۵۰۱	۶۹۲۲۰۹	۳۹۵۸
..... ۴۰-۴۴ ساله	۴۷۹۲۴۸	۳۸۷۱۲۷	۳۴۴۱
..... ۴۵-۴۹ ساله	۳۵۹۸۰۶	۲۵۳۵۷۹	۳۲۸۱
..... ۵۰-۵۴ ساله	۳۱۴۹۰۰	۱۵۲۲۳۱	۳۰۰۰
..... ۵۵-۵۹ ساله	۲۴۱۵۷۴	۹۹۷۲۰	۳۰۸۴
..... ۶۰-۶۴ ساله	۱۳۰۶۷۸	۶۳۶۸۲	۲۶۷۴
..... ۶۵-۶۹ ساله	۶۰۹۹۰	۳۲۷۸۳	۲۰۷۹
..... ۷۰-۷۴ ساله	۲۷۶۹۶	۱۵۱۷۶	۱۵۵۴
..... ۷۵ ساله و بیشتر	۲۰۱۶۴	۹۴۴۴	۲۷۰۳

۱۵ - ۱ - باسوادان ۶ ساله و بیشتر که در حال حاضر تحصیل نمی‌کنند بر حسب جنس، سن و دوره تحصیلی (دنباله)  
(نقاط روستایی)

سیکل دوم/متوسطه/متوسطه ۲/ فاقد مدرک دیپلم	سیکل اول/راهنمایی/پایان راهنمایی/متوسطه ۱	ابتدایی/پایان ابتدایی/ سواد آموزی	جمع	جنس و سن
۹۲۷۰۱۰	۲۳۹۸۴۰۵	۳۸۷۹۱۵۶	۱۰۱۵۷۴۳۴	مرد وزن
.	.	۵۷۱۸۰	۵۸۱۳۸	۶-۹ ساله
۱۳۹۵	۲۳۴۸۹	۷۶۳۹۱	۱۰۲۰۹۱	۱۰-۱۴ ساله
۱۱۱۶۵۳	۲۱۳۴۹۱	۱۶۸۶۸۰	۶۷۱۳۷۶	۱۵-۱۹ ساله
۲۰۲۶۴۹	۳۴۲۶۷۶	۲۷۱۰۲۴	۱۴۰۲۴۷۷	۲۰-۲۴ ساله
۱۹۹۲۱۷	۴۵۵۶۲۶	۴۲۰۷۴۶	۱۸۲۸۴۷۳	۲۵-۲۹ ساله
۱۵۸۰۵۵	۴۵۵۰۸۲	۵۲۱۴۶۴	۱۷۲۴۴۹۷	۳۰-۳۴ ساله
۱۰۵۶۴۶	۳۴۶۶۲۳	۵۴۹۸۳۱	۱۳۶۸۳۸۴	۳۵-۳۹ ساله
۶۲۲۱۲	۲۳۵۰۷۳	۵۲۵۰۴۳	۱۰۱۹۶۴۱	۴۰-۴۴ ساله
۳۶۶۳۷	۱۵۷۴۳۸	۴۴۲۸۴۲	۷۴۴۱۰۲	۴۵-۴۹ ساله
۲۵۶۶۱	۹۲۲۵۲	۲۹۵۹۲۴	۴۸۷۰۸۴	۵۰-۵۴ ساله
۱۳۵۷۵	۴۱۳۷۷	۲۲۵۰۰۶	۳۳۳۷۸۶	۵۵-۵۹ ساله
۵۵۸۳	۱۸۸۶۸	۱۴۶۴۳۰	۱۹۷۰۴۵	۶۰-۶۴ ساله
۲۳۷۸	۸۶۶۴	۷۹۶۸۷	۱۰۱۱۳۳	۶۵-۶۹ ساله
۱۲۱۸	۴۰۸۴	۴۵۲۹۴	۵۵۴۸۱	۷۰-۷۴ ساله
۱۲۰۱	۳۶۶۲	۵۳۶۱۴	۶۳۷۲۶	۷۵ ساله و بیشتر
۵۷۸۲۹۰	۱۴۲۳۰۷۴	۱۸۶۲۰۷۹	۵۵۵۲۳۸۳	مرد
.	.	۲۹۱۳۸	۲۹۶۴۳	۶-۹ ساله
۵۲۰	۸۳۰۴	۲۵۰۳۰	۳۴۲۴۷	۱۰-۱۴ ساله
۶۲۲۵۰	۹۵۹۵۶	۹۲۵۰۷	۳۱۰۸۷۶	۱۵-۱۹ ساله
۱۲۳۵۲۰	۱۸۳۷۱۶	۱۱۳۵۶۴	۷۴۵۰۸۶	۲۰-۲۴ ساله
۱۲۲۰۳۶	۲۶۶۱۹۳	۱۸۲۱۰۸	۹۷۶۳۷۵	۲۵-۲۹ ساله
۹۶۷۵۷	۲۷۳۱۲۲	۲۲۳۸۳۴	۹۰۴۰۵۱	۳۰-۳۴ ساله
۶۸۳۳۵	۲۱۴۱۴۲	۲۳۶۸۹۵	۷۲۷۷۶۸	۳۵-۳۹ ساله
۴۲۱۴۴	۱۵۱۱۲۵	۲۳۵۵۷۴	۵۶۱۲۹۴	۴۰-۴۴ ساله
۲۵۱۹۰	۱۰۴۵۹۷	۲۲۰۰۹۲	۴۲۸۱۴۹	۴۵-۴۹ ساله
۱۸۵۰۱	۶۶۰۲۳	۱۵۹۱۰۵	۲۹۹۰۰۹	۵۰-۵۴ ساله
۱۰۵۱۹	۳۱۳۰۵	۱۳۵۸۹۷	۲۲۱۳۳۰	۵۵-۵۹ ساله
۴۴۴۷	۱۴۷۸۸	۹۸۳۹۵	۱۳۹۵۲۲	۶۰-۶۴ ساله
۱۹۷۹	۷۱۲۱	۵۸۳۳۷	۷۶۰۴۷	۶۵-۶۹ ساله
۱۰۳۹	۳۴۹۵	۳۵۶۰۰	۴۴۲۳۸	۷۰-۷۴ ساله
۱۰۵۳	۳۱۷۷	۴۶۰۰۳	۵۴۷۴۸	۷۵ ساله و بیشتر
۳۴۸۷۹۰	۹۷۵۳۳۱	۲۰۱۷۰۷۷	۴۶۰۵۰۵۱	زن
.	.	۲۸۰۴۲	۲۸۴۹۵	۶-۹ ساله
۸۷۵	۱۵۱۸۵	۵۱۳۶۱	۶۷۸۴۴	۱۰-۱۴ ساله
۴۹۴۰۳	۱۱۷۵۳۵	۱۰۶۱۷۳	۳۶۰۵۰۰	۱۵-۱۹ ساله
۷۹۱۲۹	۱۵۸۹۶۰	۱۵۷۴۶۰	۶۵۷۳۹۱	۲۰-۲۴ ساله
۷۷۱۸۱	۱۸۹۴۳۳	۲۳۸۶۳۸	۸۵۲۰۹۸	۲۵-۲۹ ساله
۶۱۲۹۸	۱۸۱۹۵۰	۲۹۷۶۳۰	۸۲۰۴۴۶	۳۰-۳۴ ساله
۳۷۳۱۱	۱۳۲۴۸۱	۳۱۲۹۳۶	۶۴۰۶۱۶	۳۵-۳۹ ساله
۲۰۰۶۸	۸۳۹۴۸	۲۸۹۴۶۹	۴۵۸۳۴۷	۴۰-۴۴ ساله
۱۱۴۴۷	۵۲۸۴۱	۲۲۲۷۵۰	۳۱۵۹۵۳	۴۵-۴۹ ساله
۷۱۶۰	۲۶۲۲۹	۱۳۶۸۱۹	۱۸۸۰۷۵	۵۰-۵۴ ساله
۳۰۵۶	۱۰۰۷۲	۸۹۱۰۹	۱۱۲۴۵۶	۵۵-۵۹ ساله
۱۱۳۶	۴۰۸۰	۴۹۱۰۳۵	۵۷۵۲۳	۶۰-۶۴ ساله
۳۹۹	۱۵۴۳	۲۱۳۵۰	۲۵۰۸۶	۶۵-۶۹ ساله
۱۷۹	۵۸۹	۹۶۹۴	۱۱۲۴۳	۷۰-۷۴ ساله
۱۴۸	۴۸۵	۷۶۱۱	۸۹۷۸	۷۵ ساله و بیشتر



۱۵ - ۱ - باسوادان ۶ ساله و بیشتر که در حال حاضر تحصیل نمی‌کنند بر حسب جنس، سن و دوره تحصیلی (دنباله)  
(نقاط روستایی)

جنس و سن	دیپلم/ پیش دانشگاهی	عالی	سایر دوره‌های تحصیلی، دوره تحصیلی نامشخص و اظهارنشده
<b>مرد وزن</b>	<b>۲۰۱۱۳۵۳</b>	<b>۹۱۰۸۱۳</b>	<b>۳۰۵۶۷</b>
..... ۶-۹ ساله	۰	۰	۹۵۸
..... ۱۰-۱۴ ساله	۰	۷	۸۰۹
..... ۱۵-۱۹ ساله	۱۷۰۸۰۵	۵۰۹۹	۱۶۴۸
..... ۲۰-۲۴ ساله	۴۳۴۳۹۳	۱۴۸۸۲۲	۲۹۱۳
..... ۲۵-۲۹ ساله	۴۴۵۸۲۲	۳۰۳۵۰۷	۳۵۵۵
..... ۳۰-۳۴ ساله	۳۸۹۲۶۳	۱۹۷۳۳۲	۳۳۰۱
..... ۳۵-۳۹ ساله	۲۵۶۶۹۲	۱۰۶۷۵۸	۲۸۳۴
..... ۴۰-۴۴ ساله	۱۳۲۵۵۷	۶۲۳۰۷	۲۴۴۹
..... ۴۵-۴۹ ساله	۶۹۰۱۱	۳۶۰۳۸	۲۱۳۶
..... ۵۰-۵۴ ساله	۴۹۸۷۲	۲۱۵۱۶	۱۸۵۹
..... ۵۵-۵۹ ساله	۳۶۵۹۸	۱۵۴۵۲	۱۷۷۸
..... ۶۰-۶۴ ساله	۱۶۳۹۵	۸۰۳۶	۱۷۳۳
..... ۶۵-۶۹ ساله	۵۸۳۷	۳۲۱۵	۱۳۵۲
..... ۷۰-۷۴ ساله	۲۴۰۴	۱۴۶۲	۱۰۱۹
..... ۷۵ ساله و بیشتر	۱۷۰۴	۱۳۲۲	۲۲۲۳
<b>مرد</b>	<b>۱۱۲۷۵۵۵</b>	<b>۵۴۳۷۷۴</b>	<b>۱۷۶۱۱</b>
..... ۶-۹ ساله	۰	۰	۵۰۵
..... ۱۰-۱۴ ساله	۰	۲	۳۹۱
..... ۱۵-۱۹ ساله	۸۶۳۲۴	۳۰۲۵	۸۱۴
..... ۲۰-۲۴ ساله	۲۳۴۹۴۵	۸۷۷۲۶	۱۶۱۵
..... ۲۵-۲۹ ساله	۲۳۳۴۱۷	۱۷۰۷۱۶	۱۹۰۵
..... ۳۰-۳۴ ساله	۲۰۲۱۴۷	۱۰۶۴۴۰	۱۷۴۱
..... ۳۵-۳۹ ساله	۱۴۶۱۴۱	۶۰۷۹۰	۱۴۶۵
..... ۴۰-۴۴ ساله	۸۸۲۳۲	۴۲۹۷۵	۱۲۴۴
..... ۴۵-۴۹ ساله	۴۸۸۷۱	۲۸۲۸۲	۱۱۱۷
..... ۵۰-۵۴ ساله	۳۶۵۲۰	۱۷۸۴۹	۱۰۱۱
..... ۵۵-۵۹ ساله	۲۹۰۰۵	۱۳۵۲۷	۱۰۷۷
..... ۶۰-۶۴ ساله	۱۳۶۲۵	۷۱۰۷	۱۱۶۰
..... ۶۵-۶۹ ساله	۴۸۴۸	۲۸۱۱	۹۵۱
..... ۷۰-۷۴ ساله	۲۰۳۷	۱۲۹۷	۷۷۰
..... ۷۵ ساله و بیشتر	۱۴۴۳	۱۲۲۷	۱۸۴۵
<b>زن</b>	<b>۸۸۳۷۹۸</b>	<b>۳۶۷۰۹۹</b>	<b>۱۲۹۵۶</b>
..... ۶-۹ ساله	۰	۰	۴۵۳
..... ۱۰-۱۴ ساله	۰	۵	۴۱۸
..... ۱۵-۱۹ ساله	۸۴۴۸۱	۲۰۷۴	۸۳۴
..... ۲۰-۲۴ ساله	۱۹۹۴۴۸	۶۱۰۹۶	۱۲۹۸
..... ۲۵-۲۹ ساله	۲۱۲۴۰۵	۱۳۲۷۹۱	۱۶۵۰
..... ۳۰-۳۴ ساله	۱۸۷۱۱۶	۹۰۸۹۲	۱۵۶۰
..... ۳۵-۳۹ ساله	۱۱۰۵۵۱	۴۵۹۶۸	۱۳۶۹
..... ۴۰-۴۴ ساله	۴۴۳۲۵	۱۹۳۳۲	۱۲۰۵
..... ۴۵-۴۹ ساله	۲۰۱۴۰	۷۷۵۶	۱۰۱۹
..... ۵۰-۵۴ ساله	۱۳۳۵۲	۳۶۶۷	۸۴۸
..... ۵۵-۵۹ ساله	۷۵۹۳	۱۹۲۵	۷۰۱
..... ۶۰-۶۴ ساله	۲۷۷۰	۹۲۹	۵۷۳
..... ۶۵-۶۹ ساله	۹۸۹	۴۰۴	۴۰۱
..... ۷۰-۷۴ ساله	۳۶۷	۱۶۵	۲۴۹
..... ۷۵ ساله و بیشتر	۲۶۱	۹۵	۳۷۸

۱۶ - ۱ - دانشجویان دانشگاه‌ها و موسسات آموزش عالی داخل کشور برحسب جنس، سن و دوره‌ی تحصیلی (کل)

جنس و سن	جمع	فوق دیپلم	لیسانس	فوق لیسانس و دکترای حرفه‌ای	دکترای تخصصی / فوق دکترای
<b>مرد و زن</b>	<b>۳۹۰۸۸۴۴</b>	<b>۸۳۵۷۹۵</b>	<b>۲۱۴۴۳۶۴</b>	<b>۸۰۳۵۳۵</b>	<b>۱۲۵۱۵۰</b>
کمتر از ۱۶ ساله	۳۸۶۹	۳۵۵۸	۲۴۶	۵۶	۹
۱۷ ساله	۵۹۴۷۵	۵۵۷۶۸	۳۵۷۳	۱۱۳	۲۱
۱۸ ساله	۲۳۰۶۲۷	۱۰۱۴۱۵	۱۲۳۹۹۶	۴۶۰۴	۶۱۲
۱۹ ساله	۳۴۴۶۸۳	۱۲۳۴۹۰	۲۱۱۵۹۶	۸۵۷۹	۱۰۱۸
۲۰ ساله	۳۸۹۰۳۹	۱۰۸۶۴۴	۲۶۸۲۹۵	۱۰۶۲۲	۱۴۷۸
۲۱ ساله	۴۰۲۰۲۸	۸۲۸۳۵	۳۰۴۳۲۶	۱۲۳۴۱	۱۵۲۶
۲۲ ساله	۳۵۴۴۷۰	۵۹۸۰۹	۲۶۶۰۴۹	۲۷۰۸۲	۱۵۳۰
۲۳ ساله	۲۸۶۵۳۶	۴۳۰۷۶	۱۹۰۹۱۹	۵۰۷۳۰	۱۸۱۱
۲۴ ساله	۲۳۵۶۸۲	۳۳۰۰۱	۱۳۲۱۶۹	۶۹۰۱۷	۲۱۹۵
۲۵ ساله	۱۹۶۰۲۸	۲۵۹۴۶	۹۶۸۰۹	۷۰۰۹۸	۳۱۷۵
۲۶ ساله	۱۵۸۳۴۱	۲۰۱۶۸	۷۰۵۷۴	۲۹۹۸۶	۴۶۱۳
۲۷ ساله	۱۳۲۹۴۲	۱۷۴۰۰	۵۶۷۸۷	۵۲۸۵۴	۵۹۰۱
۲۸ ساله	۱۱۲۱۸۸	۱۴۷۶۰	۴۵۷۷۸	۴۴۷۳۰	۶۹۲۰
۲۹ ساله	۱۰۰۱۶۸	۱۳۴۱۱	۳۹۱۱۹	۳۹۹۳۸	۷۷۰۰
۳۰ ساله	۹۶۳۲۵	۱۲۸۴۸	۳۶۸۷۳	۳۸۴۹۷	۸۱۰۷
۳۱ ساله	۸۹۹۴۳	۱۲۲۵۲	۳۳۴۴۶	۳۶۰۷۷	۸۱۶۸
۳۲ ساله	۸۴۴۳۷	۱۱۷۷۸	۳۱۷۰۰	۳۳۳۳۵	۷۷۲۴
۳۳ ساله	۷۳۴۳۱	۱۰۵۴۶	۲۷۲۸۶	۲۸۸۴۶	۶۷۵۳
۳۴ ساله	۶۵۷۶۸	۹۷۹۴	۲۴۴۹۹	۲۵۵۴۰	۵۹۳۵
۳۵ ساله و بیشتر	۴۹۲۸۶۴	۷۴۹۹۶	۱۸۰۳۲۴	۱۸۷۵۹۰	۴۹۹۵۴
<b>مرد</b>	<b>۲۰۹۷۵۶۴</b>	<b>۵۲۴۴۸۰</b>	<b>۱۰۶۶۱۰۸</b>	<b>۴۲۸۰۹۰</b>	<b>۷۸۸۸۶</b>
کمتر از ۱۶ ساله	۳۱۴۵	۲۹۶۰	۱۴۰	۳۷	۸
۱۷ ساله	۳۷۱۰۲	۳۴۹۴۶	۲۰۶۰	۸۵	۱۱
۱۸ ساله	۱۲۳۴۷۴	۶۱۴۱۳	۵۹۲۷۷	۲۴۸۹	۲۹۵
۱۹ ساله	۱۷۸۵۵۸	۷۴۰۶۵	۹۹۷۳۳	۴۲۸۷	۴۷۳
۲۰ ساله	۱۹۴۴۸۶	۶۹۹۳۹	۱۲۳۸۴۸	۵۰۶۶	۶۳۳
۲۱ ساله	۱۹۶۶۳۳	۴۹۸۲۴	۱۴۰۴۰۴	۵۷۸۲	۶۶۳
۲۲ ساله	۱۷۵۶۶۹	۳۶۰۰۲	۱۲۵۸۶۲	۱۳۱۱۱	۶۹۴
۲۳ ساله	۱۴۶۶۲۳	۲۶۸۲۰	۹۴۴۸۱	۲۴۴۷۶	۸۴۶
۲۴ ساله	۱۲۳۱۷۵	۲۰۹۵۴	۶۷۶۰۱	۳۳۴۸۰	۱۱۴۰
۲۵ ساله	۱۰۲۶۳۷	۱۶۹۳۱	۵۰۳۶۴	۳۳۶۳۳	۱۷۰۹
۲۶ ساله	۸۲۸۰۵	۱۳۳۲۲	۳۶۶۹۷	۳۰۱۵۹	۲۶۲۷
۲۷ ساله	۶۹۹۳۳	۱۱۴۶۹	۲۹۵۲۵	۲۵۵۶۶	۳۳۷۳
۲۸ ساله	۵۹۸۸۱	۹۷۴۰	۲۳۹۱۰	۲۲۳۷۸	۳۸۵۳
۲۹ ساله	۵۳۸۷۷	۹۰۲۳	۲۰۳۵۹	۲۰۲۰۴	۴۲۹۱
۳۰ ساله	۵۲۲۴۶	۸۵۷۰	۱۹۳۵۳	۱۹۸۱۹	۴۴۴۴
۳۱ ساله	۴۹۱۹۹	۸۲۲۰	۱۷۵۱۵	۱۸۹۵۸	۴۵۰۶
۳۲ ساله	۴۶۴۶۴	۷۸۵۰	۱۶۷۱۲	۱۷۵۲۸	۴۳۷۴
۳۳ ساله	۴۱۱۷۹	۷۱۹۴	۱۴۶۹۶	۱۵۳۹۵	۳۸۹۴
۳۴ ساله	۳۷۸۰۱	۶۷۰۹	۱۳۲۹۷	۱۴۱۶۷	۳۶۲۸
۳۵ ساله و بیشتر	۳۲۲۶۳۷	۵۳۵۲۹	۱۱۰۲۷۴	۱۲۱۴۱۰	۳۷۲۲۴
<b>زن</b>	<b>۱۸۱۱۲۸۰</b>	<b>۳۱۱۳۱۵</b>	<b>۱۰۷۸۲۵۶</b>	<b>۳۷۵۴۴۵</b>	<b>۴۶۲۶۴</b>
کمتر از ۱۶ ساله	۷۲۴	۵۹۸	۱۰۶	۱۹	۱
۱۷ ساله	۲۲۳۷۳	۲۰۸۲۲	۱۵۱۳	۲۸	۱۰
۱۸ ساله	۱۰۷۱۵۳	۴۰۰۰۲	۶۴۷۱۹	۲۱۱۵	۳۱۷
۱۹ ساله	۱۶۶۱۲۵	۴۹۴۲۵	۱۱۱۸۶۳	۴۲۹۲	۵۴۵
۲۰ ساله	۱۹۴۵۵۳	۴۳۷۰۵	۱۴۴۴۴۷	۵۵۵۶	۸۴۵
۲۱ ساله	۲۰۵۳۵۵	۳۴۰۱۱	۱۶۳۹۲۲	۶۵۵۹	۸۶۳
۲۲ ساله	۱۷۸۸۰۱	۲۳۸۰۷	۱۴۰۱۸۷	۱۳۹۷۱	۸۳۶
۲۳ ساله	۱۳۹۹۱۳	۱۶۲۵۶	۹۶۴۳۸	۲۶۲۵۴	۹۶۵
۲۴ ساله	۱۱۲۵۰۷	۱۱۳۴۷	۶۴۵۶۸	۳۵۳۳۷	۱۰۵۵
۲۵ ساله	۹۳۳۹۱	۹۰۱۵	۴۶۴۴۵	۳۶۴۶۵	۱۴۶۶
۲۶ ساله	۷۵۵۳۶	۶۸۴۶	۳۳۸۷۷	۳۲۸۲۷	۱۹۸۶
۲۷ ساله	۶۳۰۰۹	۵۹۳۱	۲۷۲۶۲	۲۷۲۸۸	۲۵۲۸
۲۸ ساله	۵۲۳۰۷	۵۰۲۰	۲۱۸۶۸	۲۲۳۵۲	۳۰۶۷
۲۹ ساله	۴۶۲۹۱	۴۳۸۸	۱۸۷۶۰	۱۹۷۳۴	۳۴۰۹
۳۰ ساله	۴۴۰۷۹	۴۲۷۸	۱۷۵۲۰	۱۸۶۱۸	۳۶۶۳
۳۱ ساله	۴۰۷۴۴	۴۰۳۲	۱۵۹۳۱	۱۷۱۱۹	۳۶۶۲
۳۲ ساله	۳۷۹۷۳	۳۹۲۸	۱۴۹۸۸	۱۵۷۰۷	۳۳۵۰
۳۳ ساله	۳۲۲۵۲	۳۳۵۲	۱۲۵۹۰	۱۳۴۵۱	۲۸۵۹
۳۴ ساله	۲۷۹۶۷	۳۰۸۵	۱۱۲۰۲	۱۱۳۷۳	۲۳۰۷
۳۵ ساله و بیشتر	۱۷۰۲۲۷	۲۱۴۶۷	۷۰۰۵۰	۶۶۱۸۰	۱۲۵۳۰



۱۶ - ۱ - دانشجویان دانشگاه‌ها و موسسات آموزش عالی داخل کشور بر حسب جنس، سن و دوره‌ی تحصیلی (دنباله)  
(نقاط شهری)

جنس و سن	جمع	فوق دیپلم	لیسانس	فوق لیسانس و دکترای حرفه‌ای	دکترای تخصصی/ فوق دکترای
<b>مرد وزن</b>	<b>۳۴۷۷۷۷۴</b>	<b>۷۰۰۷۹۳</b>	<b>۱۹۰۰۲۸۴</b>	<b>۷۵۵۵۹۴</b>	<b>۱۲۱۱۰۳</b>
کمتر از ۱۶ ساله	۳۱۷۸	۲۹۰۳	۲۱۶	۵۰	۹
۱۷ ساله	۵۰۲۹۸	۴۷۰۳۹	۳۱۴۲	۹۶	۲۱
۱۸ ساله	۲۰۳۳۱۷	۱۶۴۳۸	۱۱۲۲۱۸	۴۳۷۹	۵۸۲
۱۹ ساله	۳۰۲۰۸۱	۱۰۳۳۲۰	۱۸۹۶۴۳	۸۱۴۰	۹۷۸
۲۰ ساله	۳۳۸۵۷۳	۸۸۹۰۵	۲۳۸۲۲۳	۱۰۰۲۸	۱۴۱۷
۲۱ ساله	۳۴۸۶۲۹	۶۷۴۲۱	۲۶۸۱۷۲	۱۱۵۸۹	۱۴۴۷
۲۲ ساله	۳۰۶۶۱۲	۴۷۵۸۹	۲۳۲۳۰۰	۲۵۳۰۰	۱۴۲۳
۲۳ ساله	۲۴۸۴۶۲	۳۴۳۷۴	۱۶۵۱۵۰	۴۷۲۴۷	۱۶۹۱
۲۴ ساله	۲۰۵۹۶۹	۲۵۹۸۷	۱۱۳۷۲۸	۶۴۱۸۳	۲۰۷۱
۲۵ ساله	۱۷۲۰۷۸	۲۱۱۲۹	۸۳۰۵۶	۶۴۸۷۸	۳۰۱۵
۲۶ ساله	۱۴۰۳۶۵	۱۶۷۵۵	۶۰۹۳۸	۵۸۲۶۷	۴۴۰۵
۲۷ ساله	۱۱۸۸۳۴	۱۴۸۲۰	۴۹۳۹۷	۴۸۹۷۷	۵۶۴۰
۲۸ ساله	۱۰۰۷۸۶	۱۲۶۶۰	۴۰۰۷۰	۴۱۴۵۷	۶۵۹۹
۲۹ ساله	۹۱۰۳۴	۱۱۷۳۵	۳۴۷۱۹	۳۷۱۹۹	۷۳۸۱
۳۰ ساله	۸۸۱۶۲	۱۱۲۷۱	۳۳۱۸۳	۳۵۹۳۶	۷۷۷۲
۳۱ ساله	۸۳۱۵۹	۱۰۹۶۴	۳۰۳۴۲	۳۳۹۴۲	۷۹۱۱
۳۲ ساله	۷۸۴۶۹	۱۰۵۸۱	۲۸۹۹۴	۳۱۴۰۱	۷۴۹۳
۳۳ ساله	۶۸۵۳۴	۹۵۲۴	۲۵۰۲۷	۲۷۴۵۴	۶۵۲۹
۳۴ ساله	۶۱۵۶۹	۸۸۸۲	۲۲۶۱۵	۲۴۳۱۶	۵۷۵۶
۳۵ ساله و بیشتر	۴۶۷۶۶۵	۶۸۷۹۶	۱۶۹۱۵۱	۱۸۰۷۵۵	۴۸۹۶۳
<b>مرد</b>	<b>۱۸۳۶۶۳۶</b>	<b>۴۳۳۰۹۷</b>	<b>۹۲۸۵۷۸</b>	<b>۳۹۸۷۹۱</b>	<b>۷۶۱۷۰</b>
کمتر از ۱۶ ساله	۲۵۹۶	۲۴۳۴	۱۲۳	۳۱	۸
۱۷ ساله	۳۰۶۳۷	۲۸۷۶۹	۱۷۸۸	۶۹	۱۱
۱۸ ساله	۱۰۶۶۵۷	۵۱۱۲۳	۵۲۹۲۰	۲۳۴۰	۲۷۴
۱۹ ساله	۱۵۳۰۳۴	۶۰۵۴۵	۸۸۰۱۵	۴۰۲۶	۴۴۸
۲۰ ساله	۱۶۵۲۸۳	۵۱۹۹۴	۱۰۷۹۶۵	۴۷۲۳	۶۰۱
۲۱ ساله	۱۶۶۰۷۱	۳۹۱۱۵	۱۲۰۹۸۳	۵۳۴۴	۶۲۹
۲۲ ساله	۱۴۷۹۳۸	۲۷۹۸۱	۱۰۷۲۴۱	۱۲۰۸۱	۶۳۵
۲۳ ساله	۱۲۳۹۹۰	۲۰۹۷۵	۷۹۷۷۱	۲۲۴۶۷	۷۷۷
۲۴ ساله	۱۰۵۲۵۰	۱۶۲۲۱	۵۶۸۷۳	۳۰۶۹۱	۱۰۶۵
۲۵ ساله	۸۷۹۶۱	۱۳۶۴۲	۴۲۰۸۹	۳۰۶۲۸	۱۶۰۲
۲۶ ساله	۷۱۸۴۸	۱۰۹۶۶	۳۰۹۹۴	۲۷۴۰۷	۲۴۸۱
۲۷ ساله	۶۱۳۲۵	۹۷۲۵	۲۵۱۳۲	۲۳۲۵۷	۳۲۱۱
۲۸ ساله	۵۲۸۵۵	۸۲۰۷	۲۰۵۱۶	۲۰۳۸۳	۳۶۴۹
۲۹ ساله	۴۸۱۸۴	۷۸۷۱	۱۷۷۳۴	۱۸۵۰۱	۴۰۷۸
۳۰ ساله	۴۷۳۴۱	۷۵۲۱	۱۷۲۷۹	۱۸۲۹۹	۴۲۴۲
۳۱ ساله	۴۵۱۳۸	۷۳۶۰	۱۵۷۵۴	۱۷۶۸۰	۴۳۴۴
۳۲ ساله	۴۲۸۵۶	۷۰۱۸	۱۵۱۷۵	۱۶۴۳۸	۴۲۲۵
۳۳ ساله	۳۸۲۴۵	۶۴۶۹	۱۳۴۴۳	۱۴۵۷۴	۳۷۵۹
۳۴ ساله	۳۵۱۸۹	۶۰۷۹	۱۲۲۰۴	۱۳۴۰۲	۳۵۰۴
۳۵ ساله و بیشتر	۳۰۴۲۳۸	۴۸۵۸۲	۱۰۲۵۷۹	۱۱۶۴۵۰	۳۶۶۲۷
<b>زن</b>	<b>۱۶۴۱۱۳۸</b>	<b>۲۶۷۶۹۶</b>	<b>۹۷۱۷۰۶</b>	<b>۳۵۶۸۰۳</b>	<b>۴۴۹۳۳</b>
کمتر از ۱۶ ساله	۵۸۲	۴۶۹	۹۳	۱۹	۱
۱۷ ساله	۱۹۶۶۱	۱۸۲۷۰	۱۳۵۴	۲۷	۱۰
۱۸ ساله	۹۶۶۶۰	۳۵۰۱۵	۵۹۲۹۸	۲۰۳۹	۳۰۸
۱۹ ساله	۱۴۹۰۴۷	۴۲۷۷۵	۱۰۱۶۲۸	۴۱۱۴	۵۳۰
۲۰ ساله	۱۷۳۲۹۰	۳۶۹۱۱	۱۳۰۲۵۸	۵۳۰۵	۸۱۶
۲۱ ساله	۱۸۲۵۵۸	۲۸۳۰۶	۱۴۷۱۸۹	۶۲۴۵	۸۱۸
۲۲ ساله	۱۵۸۶۷۴	۱۹۶۰۸	۱۲۵۰۵۹	۱۳۲۱۹	۷۸۸
۲۳ ساله	۱۲۴۴۷۲	۱۳۳۹۹	۸۵۳۷۹	۲۴۷۸۰	۹۱۴
۲۴ ساله	۱۰۰۷۱۹	۹۳۶۶	۵۶۸۵۵	۳۳۴۹۲	۱۰۰۶
۲۵ ساله	۸۴۱۱۷	۷۴۸۷	۴۰۹۶۷	۳۴۲۵۰	۱۴۱۳
۲۶ ساله	۶۸۵۱۷	۵۷۸۹	۲۹۹۴۴	۳۰۸۶۰	۱۹۲۴
۲۷ ساله	۵۷۵۰۹	۵۰۹۵	۲۴۲۶۵	۲۵۷۲۰	۲۴۲۹
۲۸ ساله	۴۷۹۳۱	۴۲۵۳	۱۹۵۵۴	۲۱۰۷۴	۲۹۵۰
۲۹ ساله	۴۲۸۵۰	۳۸۶۴	۱۶۹۸۵	۱۸۶۹۸	۳۳۰۳
۳۰ ساله	۴۰۸۲۱	۳۷۵۰	۱۵۹۰۴	۱۷۶۳۷	۳۵۳۰
۳۱ ساله	۳۸۰۲۱	۳۶۰۴	۱۴۵۸۸	۱۶۲۶۲	۳۵۶۷
۳۲ ساله	۳۵۶۱۳	۳۵۶۳	۱۳۸۱۹	۱۴۹۶۳	۳۲۶۸
۳۳ ساله	۳۰۲۸۹	۳۰۵۵	۱۱۵۸۴	۱۲۸۸۰	۲۷۷۰
۳۴ ساله	۲۶۳۸۰	۲۸۰۳	۱۰۴۱۱	۱۰۹۱۴	۲۲۵۲
۳۵ ساله و بیشتر	۱۶۳۴۲۷	۲۰۲۱۴	۶۶۵۷۲	۶۴۳۰۵	۱۲۳۳۶





۱۶ - ۱ - دانشجویان دانشگاه‌ها و موسسات آموزش عالی داخل کشور بر حسب جنس، سن و دوره‌ی تحصیلی (دنباله)  
(نقاط روستایی)

جنس و سن	جمع	فوق دیپلم	لیسانس	فوق لیسانس و دکترای حرفه‌ای	دکترای تخصصی/ فوق دکترای
<b>مرد و زن</b>	<b>۴۳۰۴۰۹</b>	<b>۱۳۴۶۷۴</b>	<b>۲۴۳۷۶۲</b>	<b>۴۷۹۲۶</b>	<b>۴۰۴۷</b>
کمتر از ۱۶ ساله	۶۸۵	۶۴۹	۳۰	۶	۰
۱۷ ساله	۹۱۶۴	۸۷۱۷	۴۳۰	۱۷	۰
۱۸ ساله	۲۷۲۷۹	۱۵۲۵۲	۱۱۷۷۲	۲۲۵	۳۰
۱۹ ساله	۴۲۵۳۸	۲۰۱۳۷	۲۱۹۲۲	۴۳۹	۴۰
۲۰ ساله	۵۰۳۶۹	۱۹۶۸۷	۳۰۰۲۸	۵۹۳	۶۱
۲۱ ساله	۵۳۲۹۲	۱۶۳۵۷	۳۶۱۰۴	۷۵۲	۷۹
۲۲ ساله	۴۷۷۸۱	۱۲۱۸۶	۳۳۷۰۷	۱۷۸۱	۱۰۷
۲۳ ساله	۳۷۹۹۶	۸۶۶۸	۲۵۷۲۷	۳۴۸۱	۱۲۰
۲۴ ساله	۲۹۶۶۵	۶۲۸۸	۱۸۴۲۰	۴۸۳۳	۱۲۴
۲۵ ساله	۲۳۹۰۶	۴۷۹۶	۱۳۷۳۱	۵۲۱۹	۱۶۰
۲۶ ساله	۱۷۹۵۸	۳۴۰۸	۹۶۲۵	۴۷۱۷	۲۰۸
۲۷ ساله	۱۴۰۹۱	۲۵۷۵	۷۳۷۹	۳۸۷۶	۲۶۱
۲۸ ساله	۱۱۳۸۴	۲۰۹۲	۵۶۹۹	۳۲۷۲	۳۲۱
۲۹ ساله	۹۱۲۶	۱۶۷۱	۴۳۹۷	۲۷۳۹	۳۱۹
۳۰ ساله	۸۱۵۱	۱۵۷۵	۳۶۸۲	۲۵۵۹	۳۳۵
۳۱ ساله	۶۷۷۸	۱۲۸۸	۳۱۰۱	۲۱۳۲	۲۵۷
۳۲ ساله	۵۹۶۵	۱۱۹۷	۲۷۰۳	۱۸۳۴	۲۳۱
۳۳ ساله	۴۸۹۴	۱۰۲۲	۲۲۵۶	۱۳۹۲	۲۲۴
۳۴ ساله	۴۱۹۴	۹۱۰	۱۸۸۱	۱۲۲۴	۱۷۹
۳۵ ساله و بیشتر	۲۵۱۹۳	۶۱۹۹	۱۱۱۶۸	۶۸۳۵	۹۹۱
<b>مرد</b>	<b>۲۶۰۴۶۶</b>	<b>۹۱۱۵۲</b>	<b>۱۳۷۳۱۰</b>	<b>۲۹۲۸۸</b>	<b>۲۷۱۶</b>
کمتر از ۱۶ ساله	۵۴۳	۵۲۰	۱۷	۶	۰
۱۷ ساله	۶۴۵۵	۶۱۶۸	۲۷۱	۱۶	۰
۱۸ ساله	۱۶۷۹۸	۱۰۲۷۶	۶۳۵۲	۱۴۹	۲۱
۱۹ ساله	۲۵۴۸۴	۱۳۴۹۷	۱۱۷۰۱	۲۶۱	۲۵
۲۰ ساله	۲۹۱۳۸	۱۲۹۱۱	۱۵۸۵۳	۳۴۲	۳۲
۲۱ ساله	۳۰۵۲۱	۱۰۶۶۷	۱۹۳۸۲	۴۳۸	۳۴
۲۲ ساله	۲۷۶۸۲	۷۹۹۸	۱۸۵۹۵	۱۰۳۰	۵۹
۲۳ ساله	۲۲۵۷۶	۵۸۱۵	۱۴۶۸۴	۲۰۰۸	۶۹
۲۴ ساله	۱۷۸۸۹	۴۳۱۵	۱۰۷۱۱	۲۷۸۸	۷۵
۲۵ ساله	۱۴۶۴۸	۳۲۷۷	۸۲۵۹	۳۰۰۵	۱۰۷
۲۶ ساله	۱۰۹۴۲	۲۳۵۱	۵۶۹۵	۲۷۵۰	۱۴۶
۲۷ ساله	۸۵۹۳	۱۷۳۹	۴۳۸۴	۲۳۰۸	۱۶۲
۲۸ ساله	۷۰۱۱	۱۴۲۷	۳۳۸۶	۱۹۹۴	۲۰۴
۲۹ ساله	۵۶۸۸	۱۱۵۰	۲۶۲۲	۱۷۰۳	۲۱۳
۳۰ ساله	۴۸۹۷	۱۰۴۸	۲۰۶۹	۱۵۷۸	۲۰۲
۳۱ ساله	۴۰۵۹	۸۶۰	۱۷۶۱	۱۲۷۶	۱۶۲
۳۲ ساله	۳۶۰۶	۸۳۲	۱۵۳۵	۱۰۹۰	۱۴۹
۳۳ ساله	۲۹۳۳	۷۲۵	۱۲۵۲	۸۲۱	۱۳۵
۳۴ ساله	۲۶۰۹	۶۳۰	۱۰۹۰	۷۶۵	۱۲۴
۳۵ ساله و بیشتر	۱۸۳۴۴	۴۹۴۶	۷۶۹۱	۴۹۶۰	۷۹۷
<b>زن</b>	<b>۱۶۹۹۴۳</b>	<b>۴۳۵۱۵۲</b>	<b>۱۰۶۴۵۲</b>	<b>۱۸۶۳۸</b>	<b>۱۳۳۱</b>
کمتر از ۱۶ ساله	۱۴۲	۱۲۹	۱۳	۰	۰
۱۷ ساله	۲۷۰۹	۲۵۴۹	۱۵۹	۱	۰
۱۸ ساله	۱۰۴۸۱	۴۹۷۶	۵۴۲۰	۷۶	۹
۱۹ ساله	۱۷۰۵۴	۶۶۴۰	۱۰۲۲۱	۱۷۸	۱۵
۲۰ ساله	۲۱۳۳۱	۶۷۷۶	۱۴۱۷۵	۲۵۱	۲۹
۲۱ ساله	۲۲۷۷۱	۵۶۹۰	۱۶۷۲۲	۳۱۴	۴۵
۲۲ ساله	۲۰۰۹۹	۴۱۸۸	۱۵۱۱۲	۷۵۱	۴۸
۲۳ ساله	۱۵۴۲۰	۲۸۵۳	۱۱۰۴۳	۱۴۷۳	۵۱
۲۴ ساله	۱۱۷۷۶	۱۹۷۳	۷۷۰۹	۲۰۴۵	۴۹
۲۵ ساله	۹۲۵۸	۱۵۱۹	۵۴۷۲	۲۲۱۴	۵۳
۲۶ ساله	۷۰۱۶	۱۰۵۷	۳۹۳۰	۱۹۶۷	۶۲
۲۷ ساله	۵۴۹۸	۸۳۶	۲۹۹۵	۱۵۶۸	۹۹
۲۸ ساله	۴۳۷۳	۶۶۵	۲۳۱۳	۱۲۷۸	۱۱۷
۲۹ ساله	۳۴۳۸	۵۲۱	۱۷۷۵	۱۰۳۶	۱۰۶
۳۰ ساله	۳۲۵۴	۵۲۷	۱۶۱۳	۹۸۱	۱۳۳
۳۱ ساله	۲۷۱۹	۴۲۸	۱۳۴۰	۸۵۶	۹۵
۳۲ ساله	۲۳۵۹	۳۶۵	۱۱۶۸	۷۴۴	۸۲
۳۳ ساله	۱۹۶۱	۲۹۷	۱۰۰۴	۵۷۱	۸۹
۳۴ ساله	۱۵۸۵	۲۸۰	۷۹۱	۴۵۹	۵۵
۳۵ ساله و بیشتر	۶۷۹۹	۱۲۵۳	۳۴۷۷	۱۸۷۵	۱۹۴

## ۱۷ - ۱ - دانش‌آموختگان دانشگاه‌ها و مؤسسات آموزش عالی بر حسب جنس، سن و آخرین مدرک تحصیلی (کل)

جنس و سن	جمع	فوق‌دیپلم	لیسانس	فوق لیسانس و دکترای حرفه‌ای	دکترای تخصصی / فوق‌دکترای
مرد و زن	۹۶۳۸۸۵۳	۲۳۷۹۱۶۵	۵۸۲۰۳۴۲	۱۲۹۱۳۸۴	۱۴۷۹۶۲
کمتر از ۱۶ ساله	۱۳۵	۱۰۷	۲۳	۳	۲
۱۷-۱۹ ساله	۱۷۲۴۱	۱۳۱۷۳	۳۷۸۴	۲۳۸	۴۶
۲۰-۲۴ ساله	۸۰۹۱۷۸	۲۸۲۵۴۷	۵۱۴۳۱۸	۱۱۸۴۹	۴۶۴
۲۵-۲۹ ساله	۲۲۶۷۴۵۰	۴۹۵۰۵۰	۱۵۰۰۴۴۹	۲۶۶۳۴۹	۵۶۰۲
۳۰-۳۴ ساله	۲۱۷۰۹۳۴	۵۰۴۶۸۳	۱۲۹۸۰۸۹	۳۴۸۸۵۳	۱۹۳۰۹
۳۵-۳۹ ساله	۱۴۳۴۱۴۱	۳۱۹۷۷۷	۸۶۵۹۱۱	۲۲۲۸۵۳	۲۵۶۰۰
۴۰-۴۴ ساله	۹۲۹۸۶۵	۱۶۸۵۲۶	۵۸۸۴۶۷	۱۵۲۵۳۱	۲۰۳۴۱
۴۵-۴۹ ساله	۷۰۰۱۵۹	۱۴۴۲۸۳	۴۱۰۰۱۵	۱۲۱۶۹۹	۲۴۱۶۲
۵۰-۵۴ ساله	۴۷۰۴۵۵	۱۳۶۷۴۱	۲۴۵۷۳۰	۶۹۴۹۲	۱۸۴۹۲
۵۵-۵۹ ساله	۳۴۱۵۸۸	۱۳۴۹۸۲	۱۵۷۸۷۳	۳۷۱۳۲	۱۱۶۰۱
۶۰-۶۴ ساله	۲۳۶۷۱۱	۹۷۸۷۵	۱۰۸۰۱۵	۲۳۵۶۶	۷۲۵۵
۶۵-۶۹ ساله	۱۳۰۰۴۳	۴۴۹۲۳	۶۴۲۲۹	۱۵۵۸۰	۵۳۱۱
۷۰-۷۴ ساله	۶۹۴۲۷	۲۱۷۶۸	۳۳۷۷۳	۱۰۱۱۲	۳۷۷۴
۷۵ ساله و بیشتر	۶۱۵۲۶	۱۴۷۳۰	۲۹۶۶۶	۱۱۱۲۷	۶۰۰۳
مرد	۵۰۰۵۹۸۹	۱۳۶۴۱۳۴	۲۷۹۷۷۳۸	۷۳۸۲۶۷	۱۰۵۸۵۰
کمتر از ۱۶ ساله	۶۷	۵۴	۱۱	۲	۰
۱۷-۱۹ ساله	۸۷۹۳	۶۷۵۷	۱۸۸۲	۱۳۷	۱۷
۲۰-۲۴ ساله	۳۷۸۳۲۶	۱۵۹۳۴۲	۲۱۳۰۶۸	۵۷۱۵	۲۰۱
۲۵-۲۹ ساله	۱۰۳۶۳۷۷	۲۶۸۴۲۷	۶۴۳۰۹۳	۱۲۲۲۰۴	۲۶۵۳
۳۰-۳۴ ساله	۹۹۴۷۳۶	۲۶۷۷۶۳	۵۵۰۴۱۴	۱۶۵۷۱۴	۱۰۸۴۵
۳۵-۳۹ ساله	۶۹۵۹۳۹	۱۷۱۶۶۶	۳۸۵۷۲۶	۱۲۲۹۱۱	۱۵۶۳۶
۴۰-۴۴ ساله	۵۲۳۴۰۵	۹۸۰۶۹	۳۱۰۱۷۶	۱۰۰۹۱۵	۱۴۲۴۵
۴۵-۴۹ ساله	۴۳۸۸۲۱	۹۰۰۷۳	۲۴۲۶۴۲	۸۷۸۳۲	۱۸۲۷۴
۵۰-۵۴ ساله	۳۱۴۵۵۵	۸۹۱۶۲	۱۵۸۸۹۱	۵۱۹۱۴	۱۴۵۸۸
۵۵-۵۹ ساله	۲۳۹۹۴۱	۸۹۷۷۰	۱۱۱۳۶۸	۲۹۲۶۷	۹۵۳۶
۶۰-۶۴ ساله	۱۷۲۱۰۰	۶۶۳۸۵	۷۹۹۰۸	۱۹۵۶۱	۶۲۴۶
۶۵-۶۹ ساله	۹۶۸۵۶	۳۰۲۴۹	۴۸۶۶۶	۱۳۲۷۳	۴۶۶۸
۷۰-۷۴ ساله	۵۴۰۸۶	۱۵۰۶۴	۲۶۸۸۸	۸۷۸۱	۳۳۵۳
۷۵ ساله و بیشتر	۵۱۹۸۷	۱۱۳۵۳	۲۵۰۰۵	۱۰۰۴۱	۵۵۸۸
زن	۴۶۳۲۸۶۴	۱۰۱۵۰۳۱	۳۰۲۲۶۰۴	۵۵۳۱۱۷	۴۲۱۱۲
کمتر از ۱۶ ساله	۶۸	۵۳	۱۲	۱	۲
۱۷-۱۹ ساله	۸۴۴۸	۶۴۱۶	۱۹۰۲	۱۰۱	۲۹
۲۰-۲۴ ساله	۴۳۰۸۵۲	۱۲۳۲۰۵	۳۰۱۲۵۰	۶۱۳۴	۲۶۳
۲۵-۲۹ ساله	۱۲۳۱۰۷۳	۲۲۶۶۲۳	۸۵۷۳۵۶	۱۴۴۱۴۵	۲۹۴۹
۳۰-۳۴ ساله	۱۱۷۶۱۹۸	۲۳۶۹۲۰	۷۴۷۶۷۵	۱۸۳۱۳۹	۸۴۶۴
۳۵-۳۹ ساله	۷۳۸۲۰۲	۱۴۸۱۱۱	۴۸۰۱۸۵	۹۹۹۴۲	۹۹۶۴
۴۰-۴۴ ساله	۴۰۶۴۶۰	۷۰۴۵۷	۲۷۸۲۹۱	۵۱۶۱۶	۶۰۹۶
۴۵-۴۹ ساله	۲۶۱۳۳۸	۵۴۲۱۰	۱۶۷۳۷۳	۳۳۸۶۷	۵۸۸۸
۵۰-۵۴ ساله	۱۵۵۹۰۰	۴۷۵۷۹	۸۶۸۳۹	۱۷۵۷۸	۳۹۰۴
۵۵-۵۹ ساله	۱۰۱۶۴۷	۴۵۲۱۲	۴۶۵۰۵	۷۸۶۵	۲۰۶۵
۶۰-۶۴ ساله	۶۴۶۱۱	۳۱۴۹۰	۲۸۱۰۷	۴۰۰۵	۱۰۰۹
۶۵-۶۹ ساله	۳۳۱۸۷	۱۴۶۷۴	۱۵۵۶۳	۲۳۰۷	۶۴۳
۷۰-۷۴ ساله	۱۵۳۴۱	۶۷۰۴	۶۸۸۵	۱۳۳۱	۴۲۱
۷۵ ساله و بیشتر	۹۵۳۹	۳۳۷۷	۴۶۶۱	۱۰۸۶	۴۱۵

۱۷ - ۱ - دانش‌آموختگان دانشگاه‌ها و مؤسسات آموزش عالی بر حسب جنس، سن و آخرین مدرک تحصیلی (دنباله)  
(نقاط شهری)

جنس و سن	جمع	فوق دیپلم	لیسانس	فوق لیسانس و دکترای حرفه‌ای	دکترای تخصصی/ فوق دکترا
مرد وزن	۱۷۲۶۹۴۲	۲۱۰۸۵۲۴	۵۲۵۲۲۸۶	۱۲۲۱۸۱۳	۱۴۴۳۱۹
کمتر از ۱۶ ساله	۸۸	۶۴	۲۰	۳	۱
۱۷-۱۹ ساله	۱۲۱۷۰	۹۲۲۷	۲۷۴۶	۱۶۲	۳۵
۲۰-۲۴ ساله	۶۶۰۱۲۸	۲۲۳۳۵۰	۴۲۶۴۱۵	۱۰۰۱۰	۳۵۳
۲۵-۲۹ ساله	۱۹۶۳۵۵۸	۴۲۱۶۵۲	۱۲۹۳۱۵۲	۲۴۳۶۱۴	۵۱۴۰
۳۰-۳۴ ساله	۱۹۷۳۴۳۴	۴۵۱۶۴۱	۱۱۷۵۰۸۸	۳۲۸۱۱۱	۱۸۵۹۴
۳۵-۳۹ ساله	۱۳۲۷۲۹۵	۲۸۸۸۰۱	۸۰۰۹۷۱	۲۱۲۵۳۳	۲۴۹۹۰
۴۰-۴۴ ساله	۸۶۷۵۰۲	۱۵۲۰۷۹	۵۴۹۰۴۵	۱۴۶۴۵۲	۱۹۹۲۶
۴۵-۴۹ ساله	۶۶۴۰۷۹	۱۳۳۵۳۱	۳۸۸۹۴۷	۱۱۷۸۷۹	۲۳۷۲۲
۵۰-۵۴ ساله	۴۴۸۹۱۳	۱۲۸۱۰۹	۲۳۴۸۷۱	۶۷۷۲۷	۱۸۲۰۶
۵۵-۵۹ ساله	۳۲۶۱۱۸	۱۲۷۱۶۶	۱۵۱۲۹۹	۳۶۲۱۳	۱۱۴۴۰
۶۰-۶۴ ساله	۲۲۸۶۶۵	۹۳۷۲۴	۱۰۴۸۰۲	۲۳۰۰۸	۷۱۳۱
۶۵-۶۹ ساله	۱۲۶۸۲۵	۴۳۵۷۹	۶۲۷۵۶	۱۵۲۷۸	۵۲۱۲
۷۰-۷۴ ساله	۶۷۹۶۴	۲۱۲۴۴	۳۳۰۸۴	۹۹۴۰	۳۶۹۶
۷۵ ساله و بیشتر	۶۰۲۰۳	۱۴۳۵۷	۲۹۰۹۰	۱۰۸۸۳	۵۸۷۳
مرد	۴۴۶۱۴۸۱	۱۱۸۶۵۱۶	۲۴۷۹۶۷۱	۶۹۲۲۵۱	۱۰۳۰۴۳
کمتر از ۱۶ ساله	۳۹	۲۹	۸	۲	۰
۱۷-۱۹ ساله	۵۷۸۴	۴۳۷۷	۱۳۰۰	۹۲	۱۵
۲۰-۲۴ ساله	۲۹۰۴۵۳	۱۲۰۴۸۳	۱۶۵۲۰۴	۴۶۱۷	۱۴۹
۲۵-۲۹ ساله	۸۶۵۴۰۴	۲۲۲۸۲۰	۵۳۲۰۶۲	۱۰۸۱۷۹	۲۳۴۳
۳۰-۳۴ ساله	۸۸۱۱۸۸	۲۳۵۸۸۸	۴۸۸۸۶۰	۱۵۳۰۹۰	۱۰۳۵۰
۳۵-۳۹ ساله	۶۳۵۰۸۶	۱۵۲۴۶۷	۳۵۱۲۶۲	۱۱۶۱۴۵	۱۵۲۱۲
۴۰-۴۴ ساله	۴۸۰۳۷۵	۸۶۴۳۷	۲۸۳۸۵۶	۹۶۱۹۳	۱۳۸۸۹
۴۵-۴۹ ساله	۴۱۰۵۰۰	۸۱۶۵۴	۲۲۶۳۲۶	۸۴۶۲۰	۱۷۹۰۰
۵۰-۵۴ ساله	۲۹۶۶۸۲	۸۲۰۳۳	۱۴۹۹۲۷	۵۰۳۸۴	۱۴۳۳۸
۵۵-۵۹ ساله	۲۲۶۳۹۸	۸۲۹۳۸	۱۰۵۶۲۲	۲۸۴۴۱	۹۳۹۷
۶۰-۶۴ ساله	۱۶۴۹۸۳	۶۲۶۹۰	۷۷۱۰۲	۱۹۰۶۰	۶۱۳۱
۶۵-۶۹ ساله	۹۴۰۴۲	۲۹۰۷۸	۴۷۳۹۳	۱۲۹۹۴	۴۵۷۷
۷۰-۷۴ ساله	۵۲۷۸۸	۱۴۶۱۹	۲۶۲۶۶	۸۶۲۳	۳۲۸۰
۷۵ ساله و بیشتر	۵۰۷۵۹	۱۱۰۰۳	۲۴۴۸۳	۹۸۱۱	۵۴۶۲
زن	۴۲۶۵۴۶۱	۹۲۲۰۰۸	۲۷۷۲۶۱۵	۵۲۹۵۶۲	۴۱۲۷۶
کمتر از ۱۶ ساله	۴۹	۳۵	۱۲	۱	۱
۱۷-۱۹ ساله	۶۳۸۶	۴۸۵۰	۱۴۴۶	۷۰	۲۰
۲۰-۲۴ ساله	۳۶۹۶۷۵	۱۰۲۸۶۷	۲۶۱۲۱۱	۵۳۹۳	۲۰۴
۲۵-۲۹ ساله	۱۰۹۸۱۵۴	۱۹۸۸۳۲	۷۶۱۰۹۰	۱۳۵۴۳۵	۲۷۹۷
۳۰-۳۴ ساله	۱۰۸۵۲۴۶	۲۱۵۷۵۳	۶۸۶۲۲۸	۱۷۵۰۲۱	۸۲۴۴
۳۵-۳۹ ساله	۶۹۲۲۰۹	۱۳۶۳۳۴	۴۴۹۷۰۹	۹۶۳۸۸	۹۷۷۸
۴۰-۴۴ ساله	۳۸۷۱۲۷	۶۵۶۴۲	۲۶۵۱۸۹	۵۰۲۵۹	۶۰۳۷
۴۵-۴۹ ساله	۲۵۳۵۷۹	۵۱۸۷۷	۱۶۲۶۲۱	۳۳۲۵۹	۵۸۲۲
۵۰-۵۴ ساله	۱۵۲۲۳۱	۴۶۰۷۶	۸۴۹۴۴	۱۷۳۴۳	۳۸۶۸
۵۵-۵۹ ساله	۹۹۷۲۰	۴۴۲۲۸	۴۵۶۷۷	۷۷۷۲	۲۰۴۳
۶۰-۶۴ ساله	۶۳۶۸۲	۳۱۰۳۴	۲۷۷۰۰	۳۹۴۸	۱۰۰۰
۶۵-۶۹ ساله	۳۲۷۸۳	۱۴۵۰۱	۱۵۳۶۳	۲۲۸۴	۶۳۵
۷۰-۷۴ ساله	۱۵۱۷۶	۶۶۲۵	۶۸۱۸	۱۳۱۷	۴۱۶
۷۵ ساله و بیشتر	۹۴۴۴	۳۳۵۴	۴۶۰۷	۱۰۷۲	۴۱۱

۱۷ - ۱ - دانش‌آموختگان دانشگاه‌ها و مؤسسات آموزش عالی بر حسب جنس، سن و آخرین مدرک تحصیلی (دنباله)  
(نقاط روستایی)

جنس و سن	جمع	فوق‌دیپلم	لیسانس	فوق لیسانس و دکترای حرفه‌ای	دکترای تخصصی/ فوق دکترای
<b>مرد و زن</b>	<b>۹۱۰۱۷۳</b>	<b>۲۷۰۲۰۸</b>	<b>۵۶۷۵۱۲</b>	<b>۶۹۵۲۳</b>	<b>۳۶۳۰</b>
کمتر از ۱۶ ساله	۴۷	۴۳	۳	.	۱
۱۷-۱۹ ساله	۵۰۵۹	۳۹۳۸	۱۰۳۵	۷۵	۱۱
۲۰-۲۴ ساله	۱۴۸۸۲۲	۵۹۰۷۷	۸۷۷۹۶	۱۸۲۸	۱۱۱
۲۵-۲۹ ساله	۳۰۳۵۰۷	۷۳۲۶۷	۲۰۷۰۶۵	۲۲۷۱۶	۴۵۹
۳۰-۳۴ ساله	۱۹۷۳۳۲	۵۲۹۷۹	۱۲۲۹۰۹	۲۰۷۳۲	۷۱۲
۳۵-۳۹ ساله	۱۰۶۷۵۸	۳۰۹۳۲	۶۴۹۰۵	۱۰۳۱۴	۶۰۷
۴۰-۴۴ ساله	۶۲۳۰۷	۱۶۴۲۸	۳۹۳۹۰	۶۰۷۷	۴۱۲
۴۵-۴۹ ساله	۳۶۰۳۸	۱۰۷۳۵	۲۱۰۴۶	۳۸۱۸	۴۳۹
۵۰-۵۴ ساله	۲۱۵۱۶	۸۶۱۸	۱۰۸۵۰	۱۷۶۲	۲۸۶
۵۵-۵۹ ساله	۱۵۴۵۲	۷۸۰۸	۶۵۶۷	۹۱۶	۱۶۱
۶۰-۶۴ ساله	۸۰۳۶	۴۱۴۵	۳۲۱۰	۵۵۷	۱۲۴
۶۵-۶۹ ساله	۳۲۱۵	۱۳۴۲	۱۴۷۲	۳۰۲	۹۹
۷۰-۷۴ ساله	۱۴۶۲	۵۲۳	۶۸۹	۱۷۲	۷۸
۷۵ ساله و بیشتر	۱۳۲۲	۳۷۳	۵۷۵	۲۴۴	۱۳۰
<b>مرد</b>	<b>۵۴۳۷۷۴</b>	<b>۱۷۷۳۲۰</b>	<b>۳۱۷۶۸۰</b>	<b>۴۵۹۷۶</b>	<b>۲۷۹۸</b>
کمتر از ۱۶ ساله	۲۸	۲۵	۳	.	.
۱۷-۱۹ ساله	۲۹۹۹	۲۳۷۴	۵۷۹	۴۴	۲
۲۰-۲۴ ساله	۸۷۷۲۶	۳۸۷۸۲	۴۷۷۹۵	۱۰۹۷	۵۲
۲۵-۲۹ ساله	۱۷۰۷۱۶	۴۵۵۲۴	۱۱۰۸۷۴	۱۴۰۰۹	۳۰۹
۳۰-۳۴ ساله	۱۰۶۴۴۰	۳۱۸۳۳	۶۱۴۹۶	۱۲۶۱۸	۴۹۳
۳۵-۳۹ ساله	۶۰۷۹۰	۱۹۱۷۱	۳۴۴۳۶	۶۷۶۱	۴۲۲
۴۰-۴۴ ساله	۴۲۹۷۵	۱۱۶۱۳	۲۶۲۸۹	۴۷۲۰	۳۵۳
۴۵-۴۹ ساله	۲۸۲۸۲	۸۴۰۴	۱۶۲۹۵	۳۲۱۰	۳۷۳
۵۰-۵۴ ساله	۱۷۸۴۹	۷۱۱۷	۸۹۵۵	۱۵۲۷	۲۵۰
۵۵-۵۹ ساله	۱۳۵۲۷	۶۸۲۵	۵۷۴۰	۸۲۳	۱۳۹
۶۰-۶۴ ساله	۷۱۰۷	۳۶۸۹	۲۸۰۳	۵۰۰	۱۱۵
۶۵-۶۹ ساله	۲۸۱۱	۱۱۶۹	۱۲۷۲	۲۷۹	۹۱
۷۰-۷۴ ساله	۱۲۹۷	۴۴۴	۶۲۲	۱۵۸	۷۳
۷۵ ساله و بیشتر	۱۲۲۷	۳۵۰	۵۲۱	۲۳۰	۱۲۶
<b>زن</b>	<b>۳۶۷۰۹۹</b>	<b>۹۲۸۸۸</b>	<b>۲۴۹۸۳۲</b>	<b>۲۳۵۴۷</b>	<b>۸۳۲</b>
کمتر از ۱۶ ساله	۱۹	۱۸	.	.	۱
۱۷-۱۹ ساله	۲۰۶۰	۱۵۶۴	۴۵۶	۳۱	۹
۲۰-۲۴ ساله	۶۱۰۹۶	۲۰۲۹۵	۴۰۰۰۱	۷۴۱	۵۹
۲۵-۲۹ ساله	۱۳۲۷۹۱	۲۷۷۴۳	۹۶۱۹۱	۸۷۰۷	۱۵۰
۳۰-۳۴ ساله	۹۰۸۹۲	۲۱۱۴۶	۶۱۴۱۳	۸۱۱۴	۲۱۹
۳۵-۳۹ ساله	۴۵۹۶۸	۱۱۷۶۱	۳۰۴۶۹	۳۵۵۳	۱۸۵
۴۰-۴۴ ساله	۱۹۳۳۲	۴۸۱۵	۱۳۱۰۱	۱۳۵۷	۵۹
۴۵-۴۹ ساله	۷۷۵۶	۲۳۳۱	۴۷۵۱	۶۰۸	۶۶
۵۰-۵۴ ساله	۳۶۶۷	۱۵۰۱	۱۸۹۵	۲۳۵	۳۶
۵۵-۵۹ ساله	۱۹۲۵	۹۸۳	۸۲۷	۹۳	۲۲
۶۰-۶۴ ساله	۹۲۹	۴۵۶	۴۰۷	۵۷	۹
۶۵-۶۹ ساله	۴۰۴	۱۷۳	۲۰۰	۲۳	۸
۷۰-۷۴ ساله	۱۶۵	۷۹	۶۷	۱۴	۵
۷۵ ساله و بیشتر	۹۵	۲۳	۵۴	۱۴	۴

## ۱۸ - ۱ - جمعیت ۱۰ ساله و بیشتر بر حسب جنس، سن و وضع فعالیت (کل)

جمعیت فعال			جمع	جنس و سن
بیکار	شاغل	جمع		
۳۲۵۸۲۱۵	۲۲۶۷۰۹۸۸	۲۵۹۲۹۲۰۳	۶۶۴۲۱۹۸۹	مرد وزن .....
۶۴۹۶	۳۹۱۰۱	۴۵۵۹۷	۵۶۸۸۳۸۴	..... ۱۰ - ۱۴ ساله
۱۵۴۰۵۱	۵۲۲۲۶۰	۶۷۶۳۱۱	۵۴۵۸۹۹۷	..... ۱۵ - ۱۹ ساله
۷۵۴۷۵۷	۱۳۴۷۰۶۳	۲۱۰۱۸۲۰	۶۳۹۲۸۷۹	..... ۲۰ - ۲۴ ساله
۱۰۹۶۳۶۸	۳۳۰۹۴۴۱	۴۴۰۵۸۰۹	۸۲۰۱۱۳۳	..... ۲۵ - ۲۹ ساله
۶۳۸۳۴۷	۴۱۵۷۳۹۳	۴۷۹۵۷۴۰	۸۶۰۰۹۱۳	..... ۳۰ - ۳۴ ساله
۳۱۰۹۵۷	۳۶۹۵۱۵۹	۴۰۰۶۱۱۶	۷۰۳۷۵۹۸	..... ۳۵ - ۳۹ ساله
۱۳۵۶۴۳	۲۸۷۴۲۷۰	۳۰۰۹۹۱۳	۵۵۱۸۳۰۷	..... ۴۰ - ۴۴ ساله
۶۹۱۱۴	۲۴۴۷۷۳۵	۲۵۱۶۸۴۹	۴۸۳۳۱۲۳	..... ۴۵ - ۴۹ ساله
۳۷۴۳۳	۱۷۰۷۳۲۲	۱۷۴۴۷۵۵	۳۹۲۵۹۷۱	..... ۵۰ - ۵۴ ساله
۲۴۹۰۶	۱۲۵۵۴۷۵	۱۲۸۰۳۸۱	۳۳۵۰۵۹۳	..... ۵۵ - ۵۹ ساله
۱۴۴۵۸	۷۳۵۴۶۹	۷۴۹۹۲۷	۲۵۴۲۵۷۳	..... ۶۰ - ۶۴ ساله
۱۵۶۸۵	۵۸۰۳۰۰	۵۹۵۹۸۵	۴۸۷۱۵۱۸	..... ۶۵ ساله و بیشتر
۲۲۷۸۵۷۲	۱۹۳۱۱۴۶۰	۲۱۵۹۰۰۳۲	۳۳۵۶۲۶۱۲	مرد .....
۴۵۷۴	۲۶۷۷۰	۳۱۳۴۴	۲۹۱۱۴۲۳	..... ۱۰ - ۱۴ ساله
۱۱۰۳۰۴	۴۴۱۱۶۵	۵۵۱۴۶۹	۲۷۸۵۶۸۸	..... ۱۵ - ۱۹ ساله
۵۵۸۰۴۹	۱۱۶۹۶۶۵	۱۷۲۷۷۱۴	۳۲۳۶۹۷۵	..... ۲۰ - ۲۴ ساله
۷۵۳۷۹۱	۲۷۶۸۸۹۴	۳۵۲۲۶۸۵	۴۱۴۳۴۴۵	..... ۲۵ - ۲۹ ساله
۴۱۴۹۳۷	۳۴۹۵۷۹۳	۳۹۱۰۷۳۰	۴۳۴۰۴۴۸	..... ۳۰ - ۳۴ ساله
۲۰۸۷۹۷	۳۰۹۹۳۹۸	۳۳۰۸۱۹۵	۳۵۷۲۴۰۳	..... ۳۵ - ۳۹ ساله
۹۹۴۷۱	۲۴۶۴۳۱۸	۲۵۶۳۷۸۹	۲۸۱۳۸۹۰	..... ۴۰ - ۴۴ ساله
۵۰۸۷۷	۲۱۲۸۲۷۵	۲۱۷۹۱۵۲	۲۴۵۴۴۲۷	..... ۴۵ - ۴۹ ساله
۲۹۹۷۴	۱۵۰۳۴۷۹	۱۵۳۳۴۵۳	۱۹۷۵۵۷۴	..... ۵۰ - ۵۴ ساله
۲۱۸۰۰	۱۱۱۸۷۶۷	۱۱۴۰۵۶۷	۱۶۶۹۹۳۴	..... ۵۵ - ۵۹ ساله
۱۱۴۸۹	۶۳۴۴۳۳	۶۴۵۹۲۲	۱۲۵۲۶۶۳	..... ۶۰ - ۶۴ ساله
۱۴۵۰۹	۴۶۰۵۰۳	۴۷۵۰۱۲	۲۴۰۵۷۴۲	..... ۶۵ ساله و بیشتر
۹۷۹۶۴۳	۳۳۵۹۵۲۸	۴۳۳۹۱۷۱	۳۲۸۵۹۳۷۷	زن .....
۱۹۲۲	۱۲۳۳۱	۱۴۲۵۳	۲۷۷۶۹۶۱	..... ۱۰ - ۱۴ ساله
۴۳۷۴۷	۸۱۰۹۵	۱۲۴۸۴۲	۲۶۷۳۳۰۹	..... ۱۵ - ۱۹ ساله
۱۹۶۷۰۸	۱۷۷۳۹۸	۳۷۴۱۰۶	۳۱۵۵۹۰۴	..... ۲۰ - ۲۴ ساله
۳۴۲۵۷۷	۵۴۰۵۴۷	۸۸۳۱۲۴	۴۰۵۷۶۸۸	..... ۲۵ - ۲۹ ساله
۲۲۳۴۱۰	۶۶۱۶۰۰	۸۸۵۰۱۰	۴۲۶۰۴۶۵	..... ۳۰ - ۳۴ ساله
۱۰۲۱۶۰	۵۹۵۷۶۱	۶۹۷۹۲۱	۳۴۶۵۱۹۵	..... ۳۵ - ۳۹ ساله
۳۶۱۷۲	۴۰۹۹۵۲	۴۴۶۱۲۴	۲۷۰۴۴۱۷	..... ۴۰ - ۴۴ ساله
۱۸۲۳۷	۳۱۹۴۶۰	۳۳۷۶۹۷	۲۳۷۸۶۹۶	..... ۴۵ - ۴۹ ساله
۷۴۵۹	۲۰۳۸۴۳	۲۱۱۳۰۲	۱۹۵۰۳۹۷	..... ۵۰ - ۵۴ ساله
۳۱۰۶	۱۳۶۷۰۸	۱۳۹۸۱۴	۱۶۸۰۶۵۹	..... ۵۵ - ۵۹ ساله
۲۹۶۹	۱۰۱۰۳۶	۱۰۴۰۰۵	۱۲۸۹۹۱۰	..... ۶۰ - ۶۴ ساله
۱۱۷۶	۱۱۹۷۹۷	۱۲۰۹۷۳	۲۴۶۵۷۷۶	..... ۶۵ ساله و بیشتر

۱۸ - ۱ - جمعیت ۱۰ ساله و بیشتر بر حسب جنس، سن و وضع فعالیت (دنباله)

(کل)

اظهار نشده	جمعیت غیر فعال					جنس و سن
	سایر	دارای درآمد	خانه‌دار	محصل	جمع	
۲۶۱۷۱۴	۳۶۷۹۳۲۴	۳۷۲۵۲۳۷	۲۰۵۶۴۹۲۰	۱۲۲۶۱۶۹۱	۴۰۲۳۱۰۷۲	مرد وزن
۴۱۸۳	۱۴۶۶۳۳	۸۶۶	۷۵۴۷۶	۵۴۱۵۶۲۹	۵۶۳۸۶۰۴	..... ۱۰-۱۴ ساله
۷۳۲۲	۴۶۲۳۵۷	۴۵۲۳	۶۲۸۴۸۱	۳۶۸۰۰۰۳	۴۷۷۵۳۶۴	..... ۱۵-۱۹ ساله
۲۳۴۵۲	۷۵۳۲۴۲	۱۰۴۳۰	۱۶۰۶۶۴۶	۱۸۹۷۲۸۹	۴۲۶۷۶۰۷	..... ۲۰-۲۴ ساله
۴۴۰۰۹	۳۶۳۸۵۴	۱۸۴۸۳	۲۷۰۹۳۶۲	۶۵۹۶۱۶	۳۷۵۱۳۱۵	..... ۲۵-۲۹ ساله
۵۳۲۹۱	۳۴۷۴۷۶	۲۷۴۲۶	۳۰۶۹۹۲۷	۳۰۷۰۵۳	۳۷۵۱۸۸۲	..... ۳۰-۳۴ ساله
۴۶۱۱۵	۱۹۷۸۲۵	۳۴۱۱۵	۲۶۰۴۳۲۸	۱۴۹۰۹۹	۲۹۸۵۳۶۷	..... ۳۵-۳۹ ساله
۳۰۸۵۹	۲۳۰۸۷۷	۶۲۶۲۷	۲۱۰۸۳۳۵	۷۵۶۹۶	۲۴۷۷۵۳۵	..... ۴۰-۴۴ ساله
۲۱۲۳۰	۱۲۳۲۶۱	۲۱۵۲۰۷	۱۹۱۱۷۲۹	۴۴۸۴۷	۲۲۹۵۰۴۴	..... ۴۵-۴۹ ساله
۱۲۴۵۸	۴۸۷۲۸	۴۹۰۹۰۷	۱۶۰۹۷۲۱	۱۹۴۰۲	۲۱۶۸۷۵۸	..... ۵۰-۵۴ ساله
۷۸۱۰	۱۹۷۷۱	۶۵۲۳۴۷	۱۳۸۲۲۴۳	۸۰۴۱	۲۰۶۲۴۰۲	..... ۵۵-۵۹ ساله
۴۴۳۵	۸۰۰۵	۷۴۱۰۸۹	۱۰۳۶۳۰۹	۲۸۰۸	۱۷۸۸۲۱۱	..... ۶۰-۶۴ ساله
۶۵۵۰	۹۷۷۱۹۵	۱۴۶۷۲۱۷	۱۸۲۲۳۶۳	۲۲۰۸	۴۲۶۸۹۸۳	..... ۶۵ ساله و بیشتر
۲۳۱۶۵۷	۲۳۹۶۰۱۰	۲۸۸۹۶۹۰	۱۳۶۹۴۲	۶۳۱۸۲۸۱	۱۱۷۴۰۹۲۳	مرد
۲۲۳۶	۷۷۲۸۷	۴۸۰	۳۴۸۹	۲۷۹۶۵۸۷	۲۸۷۷۸۴۳	..... ۱۰-۱۴ ساله
۵۳۲۹	۲۷۲۹۴۱	۳۱۵۷	۸۴۸۲	۱۹۴۴۳۱۰	۲۲۲۸۸۹۰	..... ۱۵-۱۹ ساله
۲۰۳۰۷	۵۱۶۶۹۷	۷۵۷۱	۱۲۱۹۸	۹۵۲۴۸۸	۱۴۸۸۹۵۴	..... ۲۰-۲۴ ساله
۳۹۸۹۵	۲۲۶۸۸۵	۱۲۶۰۵	۱۵۴۱۳	۳۲۵۹۶۲	۵۸۰۸۶۵	..... ۲۵-۲۹ ساله
۴۹۳۲۳	۲۰۹۶۷۴	۱۷۷۷۳	۱۵۷۰۱	۱۳۷۲۴۷	۳۸۰۳۹۵	..... ۳۰-۳۴ ساله
۴۲۷۰۵	۱۱۷۲۳۷	۲۰۸۸۱	۱۲۵۵۵	۷۰۸۳۰	۲۲۱۵۰۳	..... ۳۵-۳۹ ساله
۲۸۳۶۷	۱۳۱۲۱۱	۳۹۰۷۴	۹۱۰۹	۴۲۳۴۰	۲۲۱۷۳۴	..... ۴۰-۴۴ ساله
۱۹۰۹۷	۵۹۷۰۴	۱۶۰۹۸۶	۸۲۸۹	۲۷۱۹۹	۲۵۶۱۷۸	..... ۴۵-۴۹ ساله
۱۰۷۷۱	۲۲۲۲۰	۳۸۹۱۹۶	۷۸۴۱	۱۲۰۹۳	۴۳۱۳۵۰	..... ۵۰-۵۴ ساله
۶۳۹۱	۷۸۳۶	۵۰۱۲۶۵	۸۳۹۴	۵۴۸۱	۵۲۲۹۷۶	..... ۵۵-۵۹ ساله
۳۳۵۷	۲۹۹۴	۵۹۰۱۳۹	۸۱۸۱	۲۰۷۰	۶۰۳۳۸۴	..... ۶۰-۶۴ ساله
۳۸۷۹	۷۵۱۳۲۴	۱۱۴۶۵۶۳	۲۷۲۹۰	۱۶۷۴	۱۹۲۶۸۵۱	..... ۶۵ ساله و بیشتر
۳۰۰۵۷	۱۲۸۳۲۱۴	۸۳۵۵۴۷	۲۰۴۲۷۹۷۸	۵۹۴۳۴۱۰	۲۸۴۹۰۱۴۹	زن
۱۹۴۷	۶۹۳۴۶	۳۸۶	۷۱۹۸۷	۲۶۱۹۰۴۲	۲۷۶۰۷۶۱	..... ۱۰-۱۴ ساله
۱۹۹۳	۱۸۹۴۱۶	۱۳۶۶	۶۱۹۹۹۹	۱۷۳۵۶۹۳	۲۵۴۶۴۷۴	..... ۱۵-۱۹ ساله
۳۱۴۵	۲۳۶۵۴۵	۲۸۵۹	۱۵۹۴۴۴۸	۹۴۴۸۰۱	۲۷۷۸۶۵۳	..... ۲۰-۲۴ ساله
۴۱۱۴	۱۳۶۹۶۹	۵۸۷۸	۲۶۹۳۹۴۹	۳۳۳۶۵۴	۳۱۷۰۴۵۰	..... ۲۵-۲۹ ساله
۳۹۶۸	۱۳۷۸۰۲	۹۶۵۳	۳۰۵۴۲۲۶	۱۶۹۸۰۶	۳۳۷۱۴۸۷	..... ۳۰-۳۴ ساله
۳۴۱۰	۸۰۵۸۸	۱۳۲۳۴	۲۵۹۱۷۷۳	۷۸۲۶۹	۲۷۶۳۸۶۴	..... ۳۵-۳۹ ساله
۲۴۹۲	۹۹۶۶۶	۲۳۵۵۳	۲۰۹۹۲۲۶	۳۳۳۵۶	۲۲۵۵۸۰۱	..... ۴۰-۴۴ ساله
۲۱۲۳	۶۳۵۵۷	۵۴۲۲۱	۱۹۰۳۴۴۰	۱۷۶۴۸	۲۰۳۸۸۶۶	..... ۴۵-۴۹ ساله
۱۶۸۷	۲۶۵۰۸	۱۰۱۷۱۱	۱۶۰۱۸۸۰	۷۳۰۹	۱۷۳۷۴۰۸	..... ۵۰-۵۴ ساله
۱۴۱۹	۱۱۹۳۵	۱۵۱۰۸۲	۱۳۷۳۸۴۹	۲۵۶۰	۱۵۳۹۴۲۶	..... ۵۵-۵۹ ساله
۱۰۷۸	۵۰۱۱	۱۵۰۹۵۰	۱۰۲۸۱۲۸	۷۳۸	۱۱۸۴۸۲۷	..... ۶۰-۶۴ ساله
۲۶۷۱	۲۲۵۸۷۱	۳۲۰۶۵۴	۱۷۹۵۰۷۳	۵۳۴	۲۳۴۲۱۳۲	..... ۶۵ ساله و بیشتر



(نقاط شهری)

۱۸ - ۱ - جمعیت ۱۰ ساله و بیشتر بر حسب جنس، سن و وضع فعالیت (دنباله)

جمعیت فعال			جمع	جنس و سن
بیکار	شاغل	جمع		
۲۵۲۱۲۱۲	۱۶۵۴۴۲۵۱	۱۹۰۶۵۵۴۰	۴۹۵۹۱۵۲۹	مرد وزن
۲۸۰۵	۱۹۳۵۹	۲۲۱۶۴	۴۰۵۶۲۴۳	..... ۱۰ - ۱۴ ساله
۹۳۶۲۹	۲۹۶۳۵۳	۳۸۹۹۸۲	۳۹۵۰۶۳۸	..... ۱۵ - ۱۹ ساله
۵۳۵۶۲۹	۸۵۳۲۷۲	۱۳۸۸۹۰۱	۴۵۸۰۹۳۳	..... ۲۰ - ۲۴ ساله
۸۶۱۹۸۶	۲۳۸۸۶۳۰	۳۲۵۰۶۱۶	۶۱۰۰۶۱۴	..... ۲۵ - ۲۹ ساله
۵۲۷۵۲۱	۳۱۷۰۴۱۳	۳۶۹۷۹۳۴	۶۶۲۷۷۱۶	..... ۳۰ - ۳۴ ساله
۲۶۷۷۴۰	۲۸۱۸۱۵۱	۳۰۸۵۸۹۱	۵۳۹۲۲۷۱	..... ۳۵ - ۳۹ ساله
۱۱۳۳۴۴	۲۱۷۱۹۵۱	۲۲۸۵۲۹۵	۴۱۸۷۸۸۶	..... ۴۰ - ۴۴ ساله
۵۶۷۵۲	۱۸۷۷۹۰۸	۱۹۳۴۶۶۰	۳۷۳۰۳۹۹	..... ۴۵ - ۴۹ ساله
۲۸۸۰۵	۱۲۸۰۱۲۱	۱۳۰۸۹۲۶	۳۰۵۱۳۰۶	..... ۵۰ - ۵۴ ساله
۱۶۶۰۴	۸۸۵۲۶۲	۹۰۱۸۶۶	۲۵۵۴۸۱۲	..... ۵۵ - ۵۹ ساله
۸۹۶۵	۴۶۴۷۹۴	۴۷۳۷۵۹	۱۹۱۰۵۴۸	..... ۶۰ - ۶۴ ساله
۷۵۰۲	۳۱۸۰۴۴	۳۲۵۵۴۶	۳۴۵۵۱۶۳	..... ۶۵ ساله و بیشتر
۱۷۱۸۰۹۰	۱۳۹۵۲۴۰۵	۱۵۶۷۰۴۹۵	۲۴۹۴۲۰۵۵	مرد
۲۰۷۵	۱۳۷۸۳	۱۵۸۵۸	۲۰۷۵۱۸۶	..... ۱۰ - ۱۴ ساله
۶۶۰۶۳	۲۵۲۳۷۸	۳۱۸۴۴۱	۲۰۰۰۳۳۴	..... ۱۵ - ۱۹ ساله
۳۸۱۷۹۱	۷۲۶۷۴۳	۱۱۰۸۵۳۴	۲۲۶۱۲۰۵	..... ۲۰ - ۲۴ ساله
۵۷۴۴۸۱	۱۹۶۶۱۸۲	۲۵۴۰۶۶۳	۳۰۲۴۲۰۰	..... ۲۵ - ۲۹ ساله
۳۳۶۹۱۱	۲۶۲۷۸۷۷	۲۹۶۴۷۸۸	۳۳۱۸۵۸۶	..... ۳۰ - ۳۴ ساله
۱۸۱۵۰۵	۲۳۲۹۵۱۱	۲۵۱۱۰۱۶	۲۷۲۸۳۳۵	..... ۳۵ - ۳۹ ساله
۸۲۹۸۱	۱۸۳۸۲۶۷	۱۹۲۱۲۴۸	۲۱۳۶۳۴۶	..... ۴۰ - ۴۴ ساله
۴۱۴۶۳	۱۶۱۹۷۵۷	۱۶۶۱۲۲۰	۱۹۰۲۰۹۷	..... ۴۵ - ۴۹ ساله
۲۲۸۷۳	۱۱۲۶۱۴۸	۱۱۴۹۰۲۱	۱۵۴۶۵۳۵	..... ۵۰ - ۵۴ ساله
۱۳۹۸۶	۷۹۶۶۷۹	۸۱۰۶۶۵	۱۲۸۵۹۳۱	..... ۵۵ - ۵۹ ساله
۷۰۲۹	۴۰۶۷۸۲	۴۱۳۸۱۱	۹۶۰۴۳۰	..... ۶۰ - ۶۴ ساله
۶۹۳۲	۲۴۸۲۹۸	۲۵۵۲۳۰	۱۷۰۲۸۷۰	..... ۶۵ ساله و بیشتر
۱۰۳۱۹۲	۲۵۹۱۸۵۳	۳۳۹۵۰۴۵	۲۴۶۵۶۴۷۴	زن
۷۳۰	۵۵۷۶	۶۳۰۶	۱۹۸۱۰۵۷	..... ۱۰ - ۱۴ ساله
۲۷۵۶۶	۴۳۹۷۵	۷۱۵۴۱	۱۹۵۰۳۰۴	..... ۱۵ - ۱۹ ساله
۱۵۳۸۳۸	۱۲۶۵۲۹	۲۸۰۳۶۷	۲۳۱۹۷۲۸	..... ۲۰ - ۲۴ ساله
۲۸۷۵۰۵	۴۲۲۴۴۸	۷۰۹۹۵۳	۳۰۷۶۴۱۴	..... ۲۵ - ۲۹ ساله
۱۹۰۶۱۰	۵۴۲۵۳۶	۷۳۳۱۴۶	۳۳۰۹۱۳۰	..... ۳۰ - ۳۴ ساله
۸۶۲۳۵	۴۸۸۶۴۰	۵۷۴۸۷۵	۲۶۶۳۹۳۶	..... ۳۵ - ۳۹ ساله
۳۰۳۶۳	۳۳۳۶۸۴	۳۶۴۰۴۷	۲۰۵۱۵۴۰	..... ۴۰ - ۴۴ ساله
۱۵۲۸۹	۲۵۸۱۵۱	۲۷۳۴۴۰	۱۸۲۸۳۰۲	..... ۴۵ - ۴۹ ساله
۵۹۳۲	۱۵۳۹۷۳	۱۵۹۹۰۵	۱۵۰۴۷۷۱	..... ۵۰ - ۵۴ ساله
۲۶۱۸	۸۸۵۸۳	۹۱۲۰۱	۱۲۶۸۸۸۱	..... ۵۵ - ۵۹ ساله
۱۹۳۶	۵۸۰۱۲	۵۹۹۴۸	۹۵۰۱۱۸	..... ۶۰ - ۶۴ ساله
۵۷۰	۶۹۷۴۶	۷۰۳۱۶	۱۷۵۲۲۹۳	..... ۶۵ ساله و بیشتر



## ۱۸ - ۱ - جمعیت ۱۰ ساله و بیشتر بر حسب جنس، سن و وضع فعالیت (دنباله) (نقاط شهری)

اظهار نشده	جمعیت غیر فعال					جنس و سن
	سایر	دارای درآمد	خانه‌دار	محصل	جمع	
۱۷۱۳۴۴	۲۴۶۸۸۸۰	۳۳۱۷۶۴۰	۱۴۹۸۰۷۰۷	۹۵۹۴۴۱۸	۳۰۳۶۱۶۴۵	مرد وزن
۲۸۸۴	۶۳۶۵۲	۴۲۰	۳۱۳۴۴	۳۹۳۵۷۷۹	۴۰۳۱۱۹۵	..... ۱۰ - ۱۴ ساله
۵۲۰۰	۲۷۴۴۹۵	۲۵۴۶	۳۶۱۲۲۴	۲۹۱۷۱۹۱	۳۵۵۵۴۵۶	..... ۱۵ - ۱۹ ساله
۱۵۵۳۱	۴۹۱۴۱۳	۶۲۵۸	۱۰۶۷۳۲۱	۱۶۱۱۵۰۹	۳۱۷۶۵۰۱	..... ۲۰ - ۲۴ ساله
۲۹۱۳۷	۲۶۴۶۵۰	۱۲۵۸۰	۱۹۶۹۰۱۷	۵۷۴۶۱۴	۲۸۲۰۸۶۱	..... ۲۵ - ۲۹ ساله
۳۴۸۰۹	۲۸۱۷۹۰	۲۰۴۱۲	۲۳۱۵۰۶۱	۲۷۷۷۱۰	۲۸۹۴۹۷۳	..... ۳۰ - ۳۴ ساله
۲۹۹۰۷	۱۶۳۲۷۹	۲۶۵۱۲	۱۹۵۰۲۹۶	۱۳۶۳۸۶	۲۲۷۶۴۷۳	..... ۳۵ - ۳۹ ساله
۱۹۷۶۷	۲۰۰۳۶۹	۵۲۳۵۱	۱۵۶۰۶۲۷	۶۹۴۷۷	۱۸۸۲۸۲۴	..... ۴۰ - ۴۴ ساله
۱۳۶۱۲	۱۰۹۳۳۵	۱۹۱۱۵۷	۱۴۳۹۷۸۷	۴۱۸۴۸	۱۷۸۲۱۲۷	..... ۴۵ - ۴۹ ساله
۸۱۹۲	۴۳۴۱۶	۴۴۸۲۷۰	۱۲۲۴۴۰۴	۱۸۰۹۸	۱۷۳۴۱۸۸	..... ۵۰ - ۵۴ ساله
۵۰۶۴	۱۷۳۹۷	۵۹۵۰۷۷	۱۰۲۸۰۲۱	۷۳۸۷	۱۶۴۷۸۸۲	..... ۵۵ - ۵۹ ساله
۲۹۶۱	۶۲۱۹	۶۷۵۰۷۸	۷۵۰۰۰۱	۲۵۳۰	۱۴۳۳۸۲۸	..... ۶۰ - ۶۴ ساله
۴۲۸۰	۵۵۲۸۶۵	۱۲۸۶۹۷۹	۱۲۸۳۶۰۴	۱۸۸۹	۳۱۲۵۳۳۷	..... ۶۵ ساله و بیشتر
۱۵۰۳۵۶	۱۶۰۸۲۵۸	۲۵۶۴۹۰۳	۹۱۴۳۳	۴۸۵۶۶۱۰	۹۱۲۱۲۰۴	مرد
۱۵۲۸	۳۶۳۰۴	۲۳۴	۱۸۶۱	۲۰۱۹۴۰۱	۲۰۵۷۸۰۰	..... ۱۰ - ۱۴ ساله
۳۸۳۳	۱۶۳۸۵۹	۱۸۲۸	۴۹۶۹	۱۵۰۷۴۰۴	۱۶۷۸۰۶۰	..... ۱۵ - ۱۹ ساله
۱۳۲۵۴	۳۴۱۶۴۲	۴۴۹۲	۷۵۲۱	۷۸۵۷۶۲	۱۱۳۹۴۱۷	..... ۲۰ - ۲۴ ساله
۲۶۱۰۵	۱۶۲۸۰۳	۸۱۹۷	۱۰۴۴۸	۲۷۵۹۸۴	۴۵۷۴۳۲	..... ۲۵ - ۲۹ ساله
۳۱۹۶۴	۱۷۵۸۱۲	۱۲۶۷۵	۱۱۴۶۶	۱۲۱۸۸۱	۳۲۱۸۳۴	..... ۳۰ - ۳۴ ساله
۲۷۵۳۰	۱۰۱۴۵۲	۱۵۶۱۱	۹۲۰۵	۶۳۵۲۱	۱۸۹۷۸۹	..... ۳۵ - ۳۹ ساله
۱۸۰۷۵	۱۲۰۵۰۹	۳۱۸۸۹	۶۴۲۷	۳۸۱۹۸	۱۹۷۰۲۳	..... ۴۰ - ۴۴ ساله
۱۲۱۰۲	۵۶۲۷۳	۱۴۱۶۷۲	۵۷۶۵	۲۵۰۶۵	۲۲۸۷۷۵	..... ۴۵ - ۴۹ ساله
۷۰۰۴	۲۰۶۸۶	۳۵۳۱۸۶	۵۵۱۱	۱۱۱۲۷	۳۹۰۵۱۰	..... ۵۰ - ۵۴ ساله
۴۱۴۶	۷۰۱۲	۴۵۳۳۳۳	۵۸۰۱	۴۹۷۴	۴۷۱۱۲۰	..... ۵۵ - ۵۹ ساله
۲۲۵۵	۲۳۷۷	۵۳۴۷۱۱	۵۴۲۳	۱۸۵۳	۵۴۴۳۶۴	..... ۶۰ - ۶۴ ساله
۲۵۶۰	۴۱۹۵۲۹	۱۰۰۷۰۷۵	۱۷۰۳۶	۱۴۴۰	۱۴۴۵۰۸۰	..... ۶۵ ساله و بیشتر
۲۰۹۸۸	۸۶۰۶۲۲	۷۵۲۷۳۷	۱۴۸۸۹۲۷۴	۴۷۳۷۸۰۸	۲۱۲۴۰۴۴۱	زن
۱۳۵۶	۲۷۳۴۸	۱۸۶	۲۹۴۸۳	۱۹۱۶۳۷۸	۱۹۷۳۳۹۵	..... ۱۰ - ۱۴ ساله
۱۳۶۷	۱۱۰۶۳۶	۷۱۸	۳۵۶۲۵۵	۱۴۰۹۷۸۷	۱۸۷۷۳۹۶	..... ۱۵ - ۱۹ ساله
۲۲۷۷	۱۴۹۷۷۱	۱۷۶۶	۱۰۵۹۸۰۰	۸۲۵۷۴۷	۲۰۳۷۰۸۴	..... ۲۰ - ۲۴ ساله
۳۰۳۲	۱۰۱۸۴۷	۴۳۸۳	۱۹۵۸۵۶۹	۲۹۸۶۳۰	۲۳۶۳۴۲۹	..... ۲۵ - ۲۹ ساله
۲۸۴۵	۱۰۵۹۷۸	۷۷۳۷	۲۳۰۳۵۹۵	۱۵۵۸۲۹	۲۵۷۳۱۳۹	..... ۳۰ - ۳۴ ساله
۲۳۷۷	۶۱۸۲۷	۱۰۹۰۱	۱۹۴۱۰۹۱	۷۲۸۶۵	۲۰۸۶۶۸۴	..... ۳۵ - ۳۹ ساله
۱۶۹۲	۷۹۸۶۰	۲۰۴۶۲	۱۵۵۴۲۰۰	۳۱۲۷۹	۱۶۸۵۸۰۱	..... ۴۰ - ۴۴ ساله
۱۵۱۰	۵۳۰۶۲	۴۹۴۸۵	۱۴۳۴۰۲۲	۱۶۷۸۳	۱۵۵۳۳۵۲	..... ۴۵ - ۴۹ ساله
۱۱۸۸	۲۲۷۳۰	۹۵۰۸۴	۱۲۱۸۸۹۳	۶۹۷۱	۱۳۴۳۶۷۸	..... ۵۰ - ۵۴ ساله
۹۱۸	۱۰۳۸۵	۱۴۱۷۴۴	۱۰۲۲۲۲۰	۲۴۱۳	۱۱۷۶۷۶۲	..... ۵۵ - ۵۹ ساله
۷۰۶	۳۸۴۲	۱۴۰۳۶۷	۷۴۴۵۷۸	۶۷۷	۸۸۹۴۶۴	..... ۶۰ - ۶۴ ساله
۱۷۲۰	۱۳۳۳۳۶	۲۷۹۹۰۴	۱۲۶۶۵۶۸	۴۴۹	۱۶۸۰۲۵۷	..... ۶۵ ساله و بیشتر





## ۱۸ - ۱ - جمعیت ۱۰ ساله و بیشتر بر حسب جنس، سن و وضع فعالیت (دنباله) (نقاط روستایی)

جمعیت فعال			جمع	جنس و سن
بیکار	شاغل	جمع		
۷۳۵۵۱۳	۶۱۰۴۳۶۴	۶۸۳۹۹۴۷	۱۶۷۸۲۴۱۸	مرد وزن
۳۶۷۴	۱۹۲۳۱	۲۲۹۰۵	۱۶۲۸۱۴۲	..... ۱۰-۱۴ ساله
۶۰۱۵۵	۲۲۴۱۷۸	۲۸۴۳۳۳	۱۵۰۴۲۲۰	..... ۱۵-۱۹ ساله
۲۱۸۶۲۱	۴۹۱۲۱۰	۷۰۹۸۳۱	۱۸۰۶۹۸۵	..... ۲۰-۲۴ ساله
۲۳۴۰۴۳	۹۱۷۸۵۳	۱۱۵۱۸۹۶	۲۰۹۵۸۵۸	..... ۲۵-۲۹ ساله
۱۱۰۷۲۱	۹۸۴۴۰۰	۱۰۹۵۱۲۱	۱۹۶۹۳۹۴	..... ۳۰-۳۴ ساله
۴۳۱۶۳	۸۷۴۳۵۶	۹۱۷۵۱۹	۱۶۴۱۴۲۷	..... ۳۵-۳۹ ساله
۲۲۲۸۴	۷۰۰۲۱۳	۷۲۲۴۹۷	۱۳۲۷۲۲۶	..... ۴۰-۴۴ ساله
۱۲۳۴۶	۵۶۷۷۷۶	۵۸۰۱۲۲	۱۰۹۹۶۸۸	..... ۴۵-۴۹ ساله
۸۶۱۹	۴۲۵۶۳۴	۴۳۴۲۵۳	۸۷۲۲۲۷	..... ۵۰-۵۴ ساله
۸۲۹۸	۳۶۸۶۸۵	۳۷۶۹۸۳	۷۹۳۵۷۲	..... ۵۵-۵۹ ساله
۵۴۷۹	۲۶۹۴۲۶	۲۷۴۹۰۵	۶۳۰۲۳۹	..... ۶۰-۶۴ ساله
۸۱۸۰	۲۶۱۴۰۲	۲۶۹۵۸۲	۱۴۱۳۴۴۰	..... ۶۵ ساله و بیشتر
۵۵۹۵۵۴	۵۳۴۲۶۵۹	۵۹۰۲۲۱۳	۱۵۹۸۱۰۶	مرد
۲۴۸۵	۱۲۷۳۲	۱۵۲۱۷	۸۳۴۱۳۵	..... ۱۰-۱۴ ساله
۴۴۰۶۵	۱۸۷۶۱۵	۲۳۱۶۸۰	۷۸۳۰۵۹	..... ۱۵-۱۹ ساله
۱۷۵۸۸۴	۴۴۱۰۲۱	۶۱۶۹۰۵	۹۷۲۸۲۰	..... ۲۰-۲۴ ساله
۱۷۹۰۷۹	۸۰۰۴۸۸	۹۷۹۵۶۷	۱۱۱۶۵۷۸	..... ۲۵-۲۹ ساله
۷۷۹۶۸	۸۶۶۰۱۴	۹۴۳۹۸۲	۱۰۱۹۸۲۴	..... ۳۰-۳۴ ساله
۲۷۲۶۰	۷۶۷۹۷۵	۷۹۵۲۳۵	۸۴۲۰۶۵	..... ۳۵-۳۹ ساله
۱۶۴۷۹	۶۲۴۴۹۱	۶۴۰۹۷۰	۶۷۵۹۱۷	..... ۴۰-۴۴ ساله
۹۴۰۴	۵۰۶۹۶۵	۵۱۶۳۶۹	۵۵۰۷۲۳	..... ۴۵-۴۹ ساله
۷۰۹۶	۳۷۶۱۶۷	۳۸۳۲۶۳	۴۲۷۸۳۰	..... ۵۰-۵۴ ساله
۷۸۱۱	۳۲۰۹۵۵	۳۲۸۷۶۶	۳۸۲۸۴۴	..... ۵۵-۵۹ ساله
۴۴۴۹	۲۲۶۷۲۵	۲۳۱۱۷۴	۲۹۱۲۶۵	..... ۶۰-۶۴ ساله
۷۵۷۴	۲۱۱۵۱۱	۲۱۹۰۸۵	۷۰۱۰۴۶	..... ۶۵ ساله و بیشتر
۱۷۶۰۲۹	۷۶۱۷۰۵	۹۳۷۷۳۴	۸۱۸۴۳۱۲	زن
۱۱۸۹	۶۴۹۹	۷۶۸۸	۷۹۴۰۰۷	..... ۱۰-۱۴ ساله
۱۶۰۹۰	۳۶۵۶۳	۵۲۶۵۳	۷۲۱۱۶۱	..... ۱۵-۱۹ ساله
۴۲۷۳۷	۵۰۱۸۹	۹۲۹۲۶	۸۳۴۱۶۵	..... ۲۰-۲۴ ساله
۵۴۹۶۴	۱۱۷۳۶۵	۱۷۲۳۲۹	۹۷۹۲۸۰	..... ۲۵-۲۹ ساله
۳۲۷۵۳	۱۱۸۳۸۶	۱۵۱۱۳۹	۹۴۹۵۷۰	..... ۳۰-۳۴ ساله
۱۵۹۰۳	۱۰۶۳۸۱	۱۲۲۲۸۴	۷۹۹۳۶۲	..... ۳۵-۳۹ ساله
۵۸۰۵	۷۵۷۲۲	۸۱۵۲۷	۶۵۱۳۰۹	..... ۴۰-۴۴ ساله
۲۹۴۲	۶۰۸۱۱	۶۳۷۵۳	۵۴۸۹۶۵	..... ۴۵-۴۹ ساله
۱۵۲۳	۴۹۴۶۷	۵۰۹۹۰	۴۴۴۳۹۷	..... ۵۰-۵۴ ساله
۴۸۷	۴۷۷۳۰	۴۸۲۱۷	۴۱۰۷۲۸	..... ۵۵-۵۹ ساله
۱۰۳۰	۴۲۷۰۱	۴۳۷۳۱	۳۳۸۹۷۴	..... ۶۰-۶۴ ساله
۶۰۶	۴۹۸۹۱	۵۰۴۹۷	۷۱۲۳۹۴	..... ۶۵ ساله و بیشتر

## ۱۸ - ۱ - جمعیت ۱۰ ساله و بیشتر بر حسب جنس، سن و وضع فعالیت (دنباله) (نقاط روستایی)

اظهار نشده	جمعیت غیر فعال					جنس و سن
	سایر	دارای درآمد	خانه‌دار	محصل	جمع	
۹۰۲۰۲	۱۲۰۷۴۱۴	۴۰۷۳۳۲	۵۵۷۴۸۱۵	۲۶۶۲۷۱۸	۹۸۵۲۲۶۹	مرد وزن
۱۲۹۲	۸۲۳۳۸	۴۴۶	۴۳۹۳۵	۱۴۷۷۲۲۶	۱۶۰۳۹۴۵	..... ۱۰ - ۱۴ ساله
۲۱۰۹	۱۸۷۵۹۱	۱۹۶۸	۲۶۶۶۶۴	۷۶۱۵۵۵	۱۲۱۷۷۷۸	..... ۱۵ - ۱۹ ساله
۷۹۰۳	۲۶۱۴۳۵	۴۱۵۶	۵۳۸۴۰۸	۲۸۵۲۵۲	۱۰۸۹۲۵۱	..... ۲۰ - ۲۴ ساله
۱۴۸۵۶	۹۹۰۷۹	۵۸۷۷	۷۳۹۲۶۴	۸۴۸۸۶	۹۲۹۱۰۶	..... ۲۵ - ۲۹ ساله
۱۸۴۶۸	۶۵۶۲۴	۷۰۰۲	۷۵۳۸۶۰	۲۹۳۱۹	۸۵۵۸۰۵	..... ۳۰ - ۳۴ ساله
۱۶۱۸۷	۳۴۴۹۹	۷۵۸۸	۶۵۲۹۲۷	۱۲۷۰۷	۷۰۷۷۲۱	..... ۳۵ - ۳۹ ساله
۱۱۰۷۴	۳۰۴۶۹	۱۰۲۶۴	۵۴۶۷۰۳	۶۲۱۹	۵۹۳۶۵۵	..... ۴۰ - ۴۴ ساله
۷۶۰۲	۱۳۹۰۴	۲۴۰۳۴	۴۷۱۰۲۷	۲۹۹۹	۵۱۱۹۶۴	..... ۴۵ - ۴۹ ساله
۴۲۵۴	۵۲۹۹	۴۲۶۱۵	۳۸۴۵۰۲	۱۳۰۴	۴۳۳۷۲۰	..... ۵۰ - ۵۴ ساله
۲۷۳۷	۲۳۷۰	۵۷۲۴۸	۳۵۳۵۸۰	۶۵۴	۴۱۳۸۵۲	..... ۵۵ - ۵۹ ساله
۱۴۶۶	۱۷۸۵	۶۵۹۸۸	۲۸۵۸۱۷	۲۷۸	۳۵۳۸۶۸	..... ۶۰ - ۶۴ ساله
۲۲۵۴	۴۲۳۰۲۱	۱۸۰۱۳۶	۵۳۸۱۲۸	۳۱۹	۱۱۴۱۶۰۴	..... ۶۵ ساله و بیشتر
۸۱۲۰۹	۷۸۵۶۸۷	۳۲۴۵۶۴	۴۵۴۱۷	۱۴۵۹۰۱۶	۲۶۱۴۶۸۴	مرد
۷۰۴	۴۰۶۰۵	۲۴۶	۱۶۱۹	۷۷۵۷۴۴	۸۱۸۲۱۴	..... ۱۰ - ۱۴ ساله
۱۴۸۹	۱۰۸۹۲۳	۱۳۲۱	۳۴۹۵	۴۳۶۱۵۱	۵۴۹۸۹۰	..... ۱۵ - ۱۹ ساله
۷۰۴۷	۱۷۴۷۶۹	۳۰۶۶	۴۶۶۴	۱۶۶۳۶۹	۳۴۸۸۶۸	..... ۲۰ - ۲۴ ساله
۱۳۷۸۱	۶۳۹۹۱	۴۳۸۸	۴۹۵۷	۴۹۸۹۴	۱۲۳۳۳۰	..... ۲۵ - ۲۹ ساله
۱۷۳۵۳	۳۳۸۱۸	۵۰۸۶	۴۲۳۰	۱۵۳۵۵	۵۸۴۸۹	..... ۳۰ - ۳۴ ساله
۱۵۱۶۴	۱۵۷۶۲	۵۲۵۹	۳۳۴۲	۷۳۰۳	۳۱۶۶۶	..... ۳۵ - ۳۹ ساله
۱۰۲۸۱	۱۰۶۷۷	۷۱۷۴	۲۶۷۳	۴۱۴۲	۲۴۶۶۶	..... ۴۰ - ۴۴ ساله
۶۹۸۷	۳۴۱۵	۱۹۳۰۰	۲۵۱۸	۲۱۳۴	۲۷۳۶۷	..... ۴۵ - ۴۹ ساله
۳۷۵۹	۱۵۲۶	۳۵۹۹۱	۲۳۲۵	۹۶۶	۴۰۸۰۸	..... ۵۰ - ۵۴ ساله
۲۲۴۱	۸۲۴	۴۷۹۱۴	۲۵۹۲	۵۰۷	۵۱۸۳۷	..... ۵۵ - ۵۹ ساله
۱۰۹۶	۶۱۷	۵۵۴۰۹	۲۷۵۲	۲۱۷	۵۸۹۹۵	..... ۶۰ - ۶۴ ساله
۱۳۰۷	۳۳۰۷۶۰	۱۳۹۴۱۰	۱۰۲۵۰	۲۳۴	۴۸۰۶۵۴	..... ۶۵ ساله و بیشتر
۸۹۹۳	۴۲۱۷۲۷	۸۲۷۵۸	۵۵۲۹۳۹۸	۱۲۰۳۷۰۲	۷۲۳۷۵۸۵	زن
۵۸۸	۴۱۷۳۳	۲۰۰	۴۲۳۱۶	۷۰۱۴۸۲	۷۸۵۷۳۱	..... ۱۰ - ۱۴ ساله
۶۲۰	۷۸۶۶۸	۶۴۷	۲۶۳۱۶۹	۳۲۵۴۰۴	۶۶۷۸۸۸	..... ۱۵ - ۱۹ ساله
۸۵۶	۸۶۶۶۶	۱۰۹۰	۵۳۳۷۴۴	۱۱۸۸۸۳	۷۴۰۳۸۳	..... ۲۰ - ۲۴ ساله
۱۰۷۵	۳۵۰۸۸	۱۴۸۹	۷۳۴۳۰۷	۳۴۹۹۲	۸۰۵۸۷۶	..... ۲۵ - ۲۹ ساله
۱۱۱۵	۳۱۸۰۶	۱۹۱۶	۷۴۹۶۳۰	۱۳۹۶۴	۷۹۷۳۱۶	..... ۳۰ - ۳۴ ساله
۱۰۲۳	۱۸۷۳۷	۲۳۲۹	۶۴۹۵۸۵	۵۴۰۴	۶۷۶۰۵۵	..... ۳۵ - ۳۹ ساله
۷۹۳	۱۹۷۹۲	۳۰۹۰	۵۴۴۰۳۰	۲۰۷۷	۵۶۸۹۸۹	..... ۴۰ - ۴۴ ساله
۶۱۵	۱۰۴۸۹	۴۷۳۴	۴۶۸۵۰۹	۸۶۵	۴۸۴۵۹۷	..... ۴۵ - ۴۹ ساله
۴۹۵	۳۷۷۳	۶۶۲۴	۳۸۲۱۷۷	۳۳۸	۳۹۲۹۱۲	..... ۵۰ - ۵۴ ساله
۴۹۶	۱۵۴۶	۹۳۳۴	۳۵۰۹۸۸	۱۴۷	۳۶۲۰۱۵	..... ۵۵ - ۵۹ ساله
۳۷۰	۱۱۶۸	۱۰۵۷۹	۲۸۳۰۶۵	۶۱	۲۹۴۸۷۳	..... ۶۰ - ۶۴ ساله
۹۴۷	۹۲۲۶۱	۴۰۷۲۶	۵۲۷۸۷۸	۸۵	۶۶۰۹۵۰	..... ۶۵ ساله و بیشتر

۱۹ - ۱ - جمعیت ۱۰ ساله و بیشتر بر حسب جنس، وضع فعالیت اقتصادی و سطح سواد (کل)

جنس و وضع فعالیت اقتصادی	جمع	با سواد			
		جمع	ابتدایی / پایان ابتدایی / سوادآموزی	سیکل اول / راهنمایی / پایان راهنمایی / متوسطه ۱	سیکل دوم / متوسطه / متوسطه ۲ / فاقد مدرک دیپلم
مرد و زن	۶۶۴۲۱۹۸۹	۵۷۸۲۵۹۹۵	۱۳۴۱۳۸۷۳	۱۱۳۶۱۳۸۰	۵۵۳۴۵۲۰
فعال	۲۵۹۲۹۲۰۳	۲۳۵۰۶۶۳۲	۴۴۱۲۱۵۱	۴۴۹۶۴۰۸	۱۹۷۲۴۴۳
شاغل	۲۲۶۷۰۹۸۸	۲۰۳۹۵۰۷۰	۴۱۱۶۳۷۴	۴۰۳۴۰۱۵	۱۶۷۶۷۰۲
بیکار	۳۲۵۸۲۱۵	۳۱۱۱۵۶۲	۲۹۵۷۷۷	۴۶۲۳۹۳	۲۹۵۷۴۱
غیر فعال	۴۰۲۳۱۰۷۲	۳۴۱۰۱۴۳۴	۸۹۳۳۵۵۵	۶۷۸۹۷۱۳	۳۵۴۷۲۸۵
اظهار نشده	۲۶۱۷۱۴	۲۱۷۹۲۹	۶۸۱۶۷	۷۵۲۵۹	۱۴۷۹۲
مرد	۳۳۵۶۲۶۱۲	۳۰۴۳۲۱۶۰	۶۵۳۰۱۷۰	۶۴۳۳۱۹۵	۳۱۸۴۲۶۵
فعال	۲۱۵۹۰۰۳۲	۱۹۶۴۸۶۱۸	۳۹۴۹۰۰۵	۴۱۹۲۱۵۳	۱۸۲۰۱۷۰
شاغل	۱۹۳۱۱۱۴۶۰	۱۷۴۸۲۳۵۱	۳۷۱۱۶۶۰	۳۷۸۷۲۳۷	۱۵۶۰۸۱۷
بیکار	۲۲۷۸۵۷۲	۲۱۶۶۲۶۷	۲۳۷۳۴۵	۴۰۴۹۱۶	۲۵۹۳۵۳
غیر فعال	۱۱۷۴۰۹۲۳	۱۰۵۷۹۰۰۷	۲۵۱۷۲۱۸	۲۱۶۸۳۱۴	۱۳۵۰۰۷۸
اظهار نشده	۲۳۱۶۵۷	۲۰۴۵۳۵	۶۳۹۴۷	۷۲۷۲۸	۱۴۰۱۷
زن	۳۲۸۵۹۳۷۷	۲۷۳۹۳۸۳۵	۶۸۸۳۷۰۳	۴۹۲۸۱۸۵	۲۳۵۰۲۵۵
فعال	۴۳۳۹۱۷۱	۳۸۵۸۰۱۴	۴۶۳۱۴۶	۳۰۴۲۵۵	۱۵۲۲۷۳
شاغل	۳۳۵۹۵۲۸	۲۹۱۲۷۱۹	۴۰۴۷۱۴	۲۴۶۷۷۸	۱۱۵۸۸۵
بیکار	۹۷۹۶۴۳	۹۴۵۲۹۵	۵۸۴۳۲	۵۷۴۷۷	۳۶۳۸۸
غیر فعال	۲۸۴۹۰۱۴۹	۲۳۵۲۲۴۲۷	۶۴۱۶۳۳۷	۴۶۲۱۳۹۹	۲۱۹۷۲۰۷
اظهار نشده	۳۰۰۵۷	۱۳۳۹۴	۴۲۲۰	۲۵۳۱	۷۷۵

جنس و وضع فعالیت اقتصادی	عالی	با سواد	
		بی سواد	سایر دوره‌های تحصیلی، دوره تحصیلی نامشخص و اظهار نشده
مرد و زن	۱۳۶۱۳۶۵۱	۱۵۵۴۵۳۹	۲۰۸۹۹۷
فعال	۶۴۹۱۶۹۰	۲۴۲۰۳۱۵	۶۰۹۴۲
شاغل	۵۳۰۶۳۹۶	۲۲۷۴۰۱۶	۵۵۴۷۲
بیکار	۱۱۸۵۲۹۴	۱۴۶۲۹۹	۵۴۷۰
غیر فعال	۷۱۰۷۳۹۷	۶۱۲۷۵۱۷	۱۴۴۳۷۱
اظهار نشده	۱۴۵۶۴	۶۷۰۷	۳۶۸۴
مرد	۷۱۴۴۲۸۷	۳۱۰۳۳۷۱	۱۱۵۹۰۳
فعال	۴۳۴۲۲۲۹	۱۹۳۹۵۰۲	۵۱۱۷۱
شاغل	۳۷۳۲۱۹۹	۱۸۲۷۴۳۴	۴۷۱۲۹
بیکار	۶۱۰۰۳۰	۱۱۲۰۶۸	۴۰۴۲
غیر فعال	۲۷۸۹۲۱۷	۱۱۶۱۴۹۰	۶۲۸۳۳
اظهار نشده	۱۲۸۴۱	۲۳۷۹	۱۸۹۹
زن	۶۴۶۹۳۶۴	۵۴۵۱۱۶۸	۹۳۰۹۴
فعال	۲۱۴۹۴۶۱	۴۸۰۸۱۳	۹۷۷۱
شاغل	۱۵۷۴۱۹۷	۴۴۶۵۸۲	۸۳۴۳
بیکار	۵۷۵۲۶۴	۳۴۲۳۱	۱۴۲۸
غیر فعال	۴۳۱۸۱۸۰	۴۹۶۶۰۲۷	۸۱۵۳۸
اظهار نشده	۱۷۲۳	۴۳۲۸	۱۷۸۵



۱۹ - ۱ - جمعیت ۱۰ ساله و بیشتر بر حسب جنس، وضع فعالیت اقتصادی و سطح سواد (دنباله)

با سواد					جمع	جنس و وضع فعالیت اقتصادی
دیپلم و پیش دانشگاهی	سیکل دوم / متوسطه/متوسطه ۲ / فاقد مدرک دیپلم	سیکل اول / راهنمایی/ پایان راهنمایی/ متوسطه ۱	ابتدایی/ پایان ابتدایی / سواد آموزی	جمع		
۱۱۴۵۰۹۷۲	۴۱۸۴۳۱۷	۱۱۳۹۰۲۵	۱۶۶۰۴۴۱	۴۴۱۴۹۱۵۴	۴۹۵۹۱۵۲۹	مرد و زن.....
۴۹۶۰۰۹۷	۱۴۱۵۴۰۴	۳۰۸۰۰۶۴	۲۵۵۹۸۸۷	۱۷۹۱۰۸۱۴	۱۹۰۶۵۵۴۰	فعال.....
۴۲۶۷۰۲۲	۱۱۹۷۷۹۷	۲۷۶۰۷۲۸	۲۳۸۶۵۰۴	۱۵۴۶۳۵۰۸	۱۶۵۴۴۲۵۸	شاغل.....
۶۹۳۰۷۵	۲۱۷۶۰۷	۳۱۹۳۳۶	۱۷۳۳۸۳	۲۴۴۷۳۰۶	۲۵۲۱۲۸۲	بیکار.....
۶۴۶۴۸۷۶	۲۷۵۹۵۳۲	۵۰۰۹۳۴۱	۶۰۵۸۸۱۹	۲۶۷۹۸۶۳۳	۳۰۳۶۱۶۴۵	غیر فعال.....
۲۵۹۹۹	۹۴۵۱	۴۹۶۲۰	۴۱۷۳۵	۱۴۰۴۰۷	۱۷۱۳۴۴	اظهار نشده.....
۵۷۵۷۳۰۴	۲۳۶۱۳۷۱	۴۵۴۶۴۹۶	۴۱۹۷۳۵۹	۲۳۲۷۷۵۴۹	۲۴۹۴۲۰۵۵	مرد.....
۴۳۰۹۰۹۲	۱۳۰۷۹۲۱	۲۸۸۳۳۷۹	۲۳۲۹۷۷۳	۱۴۷۲۱۵۱۹	۱۵۶۷۰۴۹۵	فعال.....
۳۷۹۳۴۶۱	۱۱۱۶۰۹۵	۲۵۹۹۶۸۰	۲۱۸۳۶۱۱	۱۳۰۶۲۹۰۹	۱۳۹۵۲۴۰۵	شاغل.....
۵۱۵۶۳۱	۱۹۱۸۲۶	۲۸۲۶۹۹	۱۴۶۱۶۲	۱۶۵۸۶۱۰	۱۷۱۸۰۹۰	بیکار.....
۱۴۲۳۸۵۳	۱۰۴۴۵۵۸	۱۶۱۶۲۴۸	۱۸۲۸۵۸۱	۸۴۲۵۱۷۳	۹۱۲۱۲۰۴	غیر فعال.....
۲۴۳۵۹	۸۸۹۲	۴۷۸۶۹	۳۹۰۰۵	۱۳۰۸۵۷	۱۵۰۳۵۶	اظهار نشده.....
۵۶۹۳۶۶۸	۱۸۲۳۰۱۶	۲۵۹۲۵۲۹	۴۴۶۳۰۸۲	۲۱۵۷۲۳۰۵	۲۴۶۵۶۴۷۴	زن.....
۶۵۱۰۰۵	۱۰۷۴۸۳	۱۹۷۶۸۵	۲۳۰۱۱۴	۳۱۸۹۲۹۵	۳۳۹۵۰۴۵	فعال.....
۴۷۳۵۶۱	۸۱۷۰۲	۱۶۱۰۴۸	۲۰۲۸۹۳	۲۴۰۰۵۹۹	۲۵۹۱۸۵۳	شاغل.....
۱۷۷۴۴۴	۲۵۷۸۱	۳۶۶۳۷	۲۷۲۲۱	۷۸۸۶۹۶	۸۰۳۱۹۲	بیکار.....
۵۰۴۱۰۲۳	۱۷۱۴۹۷۴	۳۳۹۳۰۹۳	۴۲۳۰۲۳۸	۱۸۳۷۳۴۶۰	۲۱۲۴۰۴۴۱	غیر فعال.....
۱۶۴۰	۵۵۹	۱۷۵۱	۲۷۳۰	۹۵۵۰	۲۰۹۸۸	اظهار نشده.....

اظهار نشده	بی سواد	با سواد		جنس و وضع فعالیت اقتصادی
		سایر دوره‌های تحصیلی، دوره تحصیلی نامشخص و اظهار نشده	عالی	
۳۱۱۵۵	۴۷۱۷۵۲۰	۱۵۱۹۱۶	۱۲۲۶۳۱۱۳	مرد و زن.....
۱۸۰۹	۱۱۵۲۹۱۷	۴۱۸۲۱	۵۸۵۳۵۴۱	فعال.....
۱۵۵۷	۱۰۷۹۱۹۳	۳۸۱۶۴	۴۸۱۳۲۹۳	شاغل.....
۲۵۲	۷۳۷۲۴	۳۶۵۷	۱۰۴۰۲۴۸	بیکار.....
۱۶۳۶	۳۵۶۱۳۷۶	۱۰۷۲۶۸	۶۳۹۸۷۹۷	غیر فعال.....
۲۷۷۱۰	۳۲۲۷	۲۸۲۷	۱۰۷۷۵	اظهار نشده.....
۲۰۳۱۲	۱۶۴۴۱۹۴	۸۲۰۶۱	۶۳۳۲۹۵۱	مرد.....
۱۵۲۲	۹۴۷۴۵۴	۳۵۰۸۶	۳۸۵۷۲۶۸	فعال.....
۱۳۵۲	۸۸۸۱۴۴	۳۲۴۸۰	۳۳۳۷۵۸۲	شاغل.....
۱۷۰	۵۹۳۱۰	۲۶۰۶	۵۱۹۶۸۶	بیکار.....
۳۱۴	۶۹۵۷۱۷	۴۵۵۵۱	۲۴۶۶۳۸۲	غیر فعال.....
۱۸۴۷۶	۱۰۲۳	۱۴۲۴	۹۳۰۸	اظهار نشده.....
۱۰۸۴۳	۳۰۷۳۳۳۶	۶۹۱۸۵۵	۵۹۳۰۱۵۵	زن.....
۲۸۷	۲۰۵۴۶۳	۶۷۳۵	۱۹۹۶۲۷۳	فعال.....
۲۰۵	۱۹۱۰۴۹	۵۶۸۴	۱۴۷۵۷۱۱	شاغل.....
۸۲	۱۴۴۱۴	۱۰۵۱	۵۲۰۵۶۲	بیکار.....
۱۳۲۲	۲۸۶۵۶۵۹	۶۱۷۱۷	۳۹۳۲۴۱۵	غیر فعال.....
۹۲۳۴	۲۲۰۴	۱۴۰۳	۱۴۶۷	اظهار نشده.....



## ۱۹ - ۱ - جمعیت ۱۰ ساله و بیشتر بر حسب جنس، وضع فعالیت اقتصادی و سطح سواد (دنباله) (نقاط روستایی)

با سواد					جمع	جنس و وضع فعالیت اقتصادی
دیپلم و پیش دانشگاهی	سیکل دوم / متوسطه/متوسطه ۲ / فاقد مدرک دیپلم	سیکل اول / راهنمایی/ پایان راهنمایی/ متوسطه ۱	ابتدایی/ پایان ابتدایی/ سواد آموزی	جمع		
۲۲۳۹۳۰۰	۱۳۴۷۹۹۲	۳۲۱۶۹۳۹	۴۷۴۱۲۹۸	۱۲۹۵۱۳۷۶	۱۶۷۸۲۴۱۸	مرد و زن.....
۱۱۱۰۷۴۹	۵۵۵۸۵۷	۱۴۱۳۰۰۵	۱۸۴۵۴۸۵	۵۵۸۱۵۰۱	۶۸۳۹۹۴۷	فعال.....
۹۳۷۱۸۱	۴۷۷۸۰۴	۱۲۷۰۱۸۹	۱۷۲۳۳۹۰	۴۹۱۸۳۱۵	۶۱۰۴۳۶۴	شاغل.....
۱۷۳۵۶۸	۷۸۰۵۳	۱۴۲۸۱۶	۱۲۲۰۹۵	۶۶۳۱۸۶	۷۳۵۵۸۳	بیکار.....
۱۱۱۳۰۹۱	۷۸۶۷۹۵	۱۷۷۸۳۱۳	۲۸۶۹۴۲۰	۷۲۹۲۴۲۴	۹۸۵۲۲۶۹	غیر فعال.....
۱۵۴۶۰	۵۳۴۰	۲۵۶۲۱	۲۶۳۹۳	۷۷۴۵۱	۹۰۲۰۲	اظهار نشده.....
۱۲۶۴۷۶۴	۸۲۱۵۲۸	۱۸۸۳۳۳۰	۲۳۲۶۳۵۴	۷۱۳۹۹۰۴	۸۵۹۸۱۰۶	مرد.....
۹۸۲۹۷۶	۵۱۱۲۹۰	۱۳۰۷۲۲۱	۱۶۱۴۳۳۸	۴۹۱۶۱۷۲	۵۹۰۲۲۱۳	فعال.....
۸۴۸۲۱۰	۴۴۳۸۱۸	۱۱۸۵۱۸۷	۱۵۲۳۳۳۷	۴۴۰۹۲۶۰	۵۳۴۲۶۵۹	شاغل.....
۱۳۴۷۶۶	۶۷۴۷۲	۱۲۲۰۳۴	۹۱۰۰۱	۵۰۶۹۱۲	۵۵۹۵۵۴	بیکار.....
۲۶۷۰۴۶	۳۰۵۱۱۴	۵۵۱۲۶۲	۶۸۷۰۹۱	۲۱۵۰۰۹۱	۲۶۱۴۶۸۴	غیر فعال.....
۱۴۷۴۲	۵۱۲۴	۲۴۸۴۷	۲۴۹۲۵	۷۳۶۴۱	۸۱۲۰۹	اظهار نشده.....
۹۷۴۵۳۶	۵۲۶۴۶۴	۱۳۳۳۶۰۹	۲۴۱۴۹۴۴	۵۸۱۱۴۷۲	۸۱۸۴۳۱۲	زن.....
۱۲۷۷۷۳	۴۴۵۶۷	۱۰۵۷۸۴	۲۳۱۱۴۷	۶۶۵۳۲۹	۹۳۷۷۳۴	فعال.....
۸۸۹۷۱	۳۳۹۸۶	۸۵۰۰۲	۲۰۰۰۵۳	۵۰۹۰۵۵	۷۶۱۷۰۵	شاغل.....
۳۸۸۰۲	۱۰۵۸۱	۲۰۷۸۲	۳۱۰۹۴	۱۵۶۲۷۴	۱۷۶۰۲۹	بیکار.....
۸۴۶۰۴۵	۴۸۱۶۸۱	۱۲۲۷۰۵۱	۲۱۸۲۳۲۹	۵۱۴۲۳۳۳	۷۲۳۷۵۸۵	غیر فعال.....
۷۱۸	۲۱۶	۷۷۴	۱۴۶۸	۳۸۱۰	۸۹۹۳	اظهار نشده.....

اظهار نشده	بی سواد	با سواد		جمع	جنس و وضع فعالیت اقتصادی
		سایر دوره‌های تحصیلی، دوره تحصیلی نامشخص و اظهار نشده	عالی		
۱۰۲۰۴	۳۸۲۰۸۳۸	۵۷۰۱۱	۱۳۴۸۸۳۶	مرد و زن.....	
۴۲۴	۱۲۵۸۰۲۲	۱۹۰۸۳	۶۳۷۳۲۲	فعال.....	
۳۳۶	۱۱۸۵۷۱۳	۱۷۲۸۴	۴۹۲۴۶۷	شاغل.....	
۸۸	۷۲۳۰۹	۱۷۹۹	۱۴۴۸۵۵	بیکار.....	
۴۸۲	۲۵۵۹۳۶۳	۳۷۰۷۶	۷۰۷۷۲۹	غیر فعال.....	
۹۲۹۸	۳۴۵۳	۸۵۲	۳۷۸۵	اظهار نشده.....	
۶۷۱۵	۱۴۵۱۴۸۷	۳۳۷۹۷	۸۱۰۱۳۱	مرد.....	
۳۷۸	۹۸۵۶۶۳	۱۶۰۵۵	۴۸۴۲۹۲	فعال.....	
۳۱۶	۹۳۳۰۸۳	۱۴۶۲۹	۳۹۴۰۷۹	شاغل.....	
۶۲	۵۲۵۸۰	۱۴۲۶	۹۰۲۱۳	بیکار.....	
۱۱۱	۴۶۴۴۸۲	۱۷۲۷۱	۳۲۲۳۰۷	غیر فعال.....	
۶۲۲۶	۱۳۴۲	۴۷۱	۳۵۳۲	اظهار نشده.....	
۳۴۸۹	۲۳۶۹۳۵۱	۲۳۲۱۴	۵۳۸۷۰۵	زن.....	
۴۶	۲۷۲۳۵۹	۳۰۲۸	۱۵۳۰۳۰	فعال.....	
۲۰	۲۵۲۶۳۰	۲۶۵۵	۹۸۳۸۸	شاغل.....	
۲۶	۱۹۷۲۹	۳۷۳	۵۴۶۴۲	بیکار.....	
۳۷۱	۲۰۹۴۸۸۱	۱۹۸۰۵	۳۸۵۴۲۲	غیر فعال.....	
۳۰۷۲	۲۱۱۱	۳۸۱	۲۵۳	اظهار نشده.....	

## ۲۰ - ۱ - جمعیت شاغل بر حسب جنس، سن و سطح سواد

(کل)

جنس و سن	جمع	با سواد			
		جمع	ابتدایی/ پایان ابتدایی/ سواد آموزی	سیکل اول / راهنمایی/ پایان	سیکل دوم / متوسطه/متوسطه ۲/ فاقد مدرک دیپلم
مرد و زن	۲۲۶۷۰۹۸۸	۲۰۳۹۵۰۷۰	۴۱۱۶۳۷۴	۴۰۳۴۰۱۵	۱۶۷۶۷۰۲
۱۰-۱۴ ساله	۳۹۱۰۱	۳۳۵۸۲	۲۱۴۲۹	۱۰۸۵۲	۹۱۰
۱۵-۲۴ ساله	۱۸۶۹۳۲۳	۱۷۸۲۷۸۲	۲۴۲۰۸۵	۴۰۹۶۰۷	۲۸۱۴۵۱
۲۵-۲۹ ساله	۳۳۰۹۴۴۱	۳۱۹۷۵۵۵	۳۵۱۴۱۴	۶۱۶۶۶۵	۳۰۶۰۹۴
۳۰ ساله و بیشتر	۱۷۴۵۳۱۲۳	۱۵۳۸۱۱۵۱	۳۵۰۱۴۴۶	۲۹۹۶۸۹۱	۱۰۸۸۲۴۷
مرد	۱۹۳۱۱۴۶۰	۱۷۴۸۲۳۵۱	۳۷۱۱۶۶۰	۳۷۸۷۲۳۷	۱۵۶۰۸۱۷
۱۰-۱۴ ساله	۲۶۷۷۰	۲۲۲۸۷	۱۴۱۵۵	۷۲۷۱	۵۸۸
۱۵-۲۴ ساله	۱۶۱۰۸۳۰	۱۵۳۶۱۶۴	۲۰۸۹۳۳	۳۷۵۱۰۴	۲۵۹۲۸۴
۲۵-۲۹ ساله	۲۷۶۸۸۹۴	۲۶۷۸۰۷۸	۳۰۹۰۷۳	۵۷۸۹۸۴	۲۸۴۶۵۰
۳۰ ساله و بیشتر	۱۴۹۰۴۹۶۶	۱۳۲۴۵۸۲۲	۳۱۷۹۴۹۹	۲۸۲۵۸۷۸	۱۰۱۶۲۹۵
زن	۳۳۵۹۵۲۸	۲۹۱۲۷۱۹	۴۰۴۷۱۴	۲۴۶۷۷۸	۱۱۵۸۸۵
۱۰-۱۴ ساله	۱۲۳۳۱	۱۱۲۹۵	۷۲۷۴	۳۵۸۱	۳۲۲
۱۵-۲۴ ساله	۲۵۸۴۹۳	۲۴۶۶۱۸	۳۳۱۵۲	۳۴۵۰۳	۲۲۱۶۷
۲۵-۲۹ ساله	۵۴۰۵۴۷	۵۱۹۴۷۷	۴۲۳۴۱	۳۷۶۸۱	۲۱۴۴۴
۳۰ ساله و بیشتر	۲۵۴۸۱۵۷	۲۱۳۵۳۲۹	۳۲۱۹۴۷	۱۷۱۰۱۳	۷۱۹۵۲

جنس و سن	عالی	با سواد	
		بی سواد	سایر دوره‌های تحصیلی، دوره تحصیلی نامشخص و اظهار نشده
مرد و زن	۵۳۰۶۳۹۶	۲۲۷۴۰۱۶	۵۵۴۷۲
۱۰-۱۴ ساله	۲	۵۵۱۷	۳۸۹
۱۵-۲۴ ساله	۲۶۴۳۵۲	۸۶۲۹۶	۴۵۰۹
۲۵-۲۹ ساله	۱۰۳۶۴۳۸	۱۱۱۵۶۴	۷۰۲۸
۳۰ ساله و بیشتر	۴۰۰۵۶۰۴	۲۰۷۰۶۳۹	۴۳۵۴۶
مرد	۳۷۳۲۱۹۹	۱۸۲۷۴۳۴	۴۷۱۲۹
۱۰-۱۴ ساله	۲	۴۴۸۱	۲۷۱
۱۵-۲۴ ساله	۱۸۶۵۷۴	۷۴۴۵۱	۳۷۳۵
۲۵-۲۹ ساله	۷۱۵۴۲۷	۹۰۵۴۶	۵۷۱۰
۳۰ ساله و بیشتر	۲۸۳۰۱۹۶	۱۶۵۷۹۵۶	۳۷۴۱۳
زن	۱۵۷۴۱۹۷	۴۴۶۵۸۲	۸۳۴۳
۱۰-۱۴ ساله	۰	۱۰۳۶	۱۱۸
۱۵-۲۴ ساله	۷۷۷۷۸	۱۱۸۴۵	۷۷۴
۲۵-۲۹ ساله	۳۲۱۰۱۱	۲۱۰۱۸	۱۳۱۸
۳۰ ساله و بیشتر	۱۱۷۵۴۰۸	۴۱۲۶۸۳	۶۱۳۳

## ۲۰ - ۱ - جمعیت شاغل بر حسب جنس، سن و سطح سواد (دنباله)

جنس و سن	جمع	با سواد			
		جمع	ابتدایی/پایان ابتدایی/سواد آموزی	سیکل اول / راهنمایی/پایان راهنمایی/متوسطه ۱	سیکل دوم / متوسطه/متوسطه ۲ / فاقد مدرک دیپلم
مرد وزن	۱۶۵۴۴۲۵۸	۱۵۴۶۳۵۰۸	۲۳۸۶۵۰۴	۲۷۶۰۷۲۸	۱۱۹۷۷۹۷
..... ۱۰-۱۴ ساله	۱۹۳۵۹	۱۶۸۴۹	۱۰۰۹۳	۵۹۷۲	۵۳۳
..... ۱۵-۲۴ ساله	۱۱۴۹۶۲۵	۱۱۰۶۳۳۶	۱۰۶۳۲۱	۲۲۱۵۲۱	۱۶۷۱۹۵
..... ۲۵-۲۹ ساله	۲۳۸۸۶۳۰	۲۳۳۴۹۱۶	۱۷۱۸۹۳	۳۸۱۲۰۰	۲۰۲۱۸۱
..... ۳۰ ساله و بیشتر	۱۲۹۸۶۶۴۴	۱۲۰۰۵۴۰۷	۲۰۹۸۱۹۷	۲۱۵۲۰۳۵	۸۲۷۸۸۸
مرد	۱۳۹۵۲۴۰۵	۱۳۰۶۳۹۰۹	۲۱۸۳۶۱۱	۲۵۹۹۶۸۰	۱۱۱۶۰۹۵
..... ۱۰-۱۴ ساله	۱۳۷۸۳	۱۱۶۰۱	۷۰۳۷	۴۰۲۸	۳۴۸
..... ۱۵-۲۴ ساله	۹۷۹۱۲۱	۹۳۹۴۰۱	۹۶۲۵۶	۲۰۵۳۵۲	۱۵۴۴۴۷
..... ۲۵-۲۹ ساله	۱۹۶۶۱۸۲	۱۹۲۱۱۸۲	۱۵۷۶۵۴	۳۶۱۳۸۸	۱۸۹۳۹۳
..... ۳۰ ساله و بیشتر	۱۰۹۹۳۳۱۹	۱۰۱۹۰۷۲۵	۱۹۲۲۶۶۴	۲۰۲۸۹۱۲	۷۷۱۹۰۷
زن	۲۵۹۱۸۵۳	۲۴۰۰۵۹۹	۲۰۲۸۹۳	۱۶۱۰۴۸	۸۱۷۰۲
..... ۱۰-۱۴ ساله	۵۵۷۶	۵۲۴۸	۳۰۵۶	۱۹۴۴	۱۸۵
..... ۱۵-۲۴ ساله	۱۷۰۵۰۴	۱۶۶۹۳۵	۱۰۰۶۵	۱۶۱۶۹	۱۲۷۴۸
..... ۲۵-۲۹ ساله	۴۲۲۴۴۸	۴۱۳۷۳۴	۱۴۲۳۹	۱۹۸۱۲	۱۲۷۸۸
..... ۳۰ ساله و بیشتر	۱۹۹۳۳۲۵	۱۸۱۴۶۸۲	۱۷۵۵۳۳	۱۲۳۱۲۳	۵۵۹۸۱

جنس و سن	عالی	با سواد	
		بی سواد	سایر دوره‌های تحصیلی، دوره تحصیلی نامشخص و اظهار نشده
مرد وزن	۴۸۱۳۲۹۳	۱۰۷۹۱۹۳	۲۸۱۶۴
..... ۱۰-۱۴ ساله	۲	۲۵۰۹	۲۴۹
..... ۱۵-۲۴ ساله	۲۱۳۱۳۴	۴۳۱۱۶	۲۶۱۷
..... ۲۵-۲۹ ساله	۸۹۷۵۳۴	۵۳۴۵۱	۴۶۳۰
..... ۳۰ ساله و بیشتر	۳۷۰۲۶۲۳	۹۸۰۱۱۷	۳۰۶۶۸
مرد	۳۳۳۷۵۸۲	۸۸۸۱۴۴	۳۲۴۸۰
..... ۱۰-۱۴ ساله	۲	۲۱۸۱	۱۸۶
..... ۱۵-۲۴ ساله	۱۴۳۳۷۹	۳۹۵۷۵	۲۲۰۱
..... ۲۵-۲۹ ساله	۶۰۵۵۹۴	۴۴۷۸۷	۳۷۴۵
..... ۳۰ ساله و بیشتر	۲۵۸۸۶۰۷	۸۰۱۶۰۱	۲۶۳۴۸
زن	۱۴۷۵۷۱۱	۱۹۱۰۴۹	۵۶۸۴
..... ۱۰-۱۴ ساله	۰	۳۲۸	۶۳
..... ۱۵-۲۴ ساله	۶۹۷۵۵	۳۵۴۱	۴۱۶
..... ۲۵-۲۹ ساله	۲۹۱۹۴۰	۸۶۶۴	۸۸۵
..... ۳۰ ساله و بیشتر	۱۱۱۴۰۱۶	۱۷۸۵۱۶	۴۳۲۰

## ۲۰ - ۱ - جمعیت شاغل بر حسب جنس، سن و سطح سواد (دنباله)

(نقاط روستایی)

جنس و سن	جمع	با سواد			
		جمع	ابتدایی/ پایان ابتدایی/ سواد آموزی	سیکل اول / راهنمایی/ پایان راهنمایی/ متوسطه ۱	سیکل دوم / متوسطه/ متوسطه ۲ / فاقد مدرک دیپلم
مرد وزن	۶۱۰۴۳۶۴	۴۹۱۸۳۱۵	۱۷۲۳۳۹۰	۱۲۷۰۱۸۹	۴۷۷۸۰۴
..... ۱۰-۱۴ ساله	۱۹۲۳۱	۱۶۳۳۱	۱۱۰۸۵	۴۷۳۲	۳۷۴
..... ۱۵-۲۴ ساله	۷۱۵۳۸۸	۶۷۳۰۹۰	۱۳۴۳۳۹	۱۸۷۲۸۲	۱۱۳۸۴۷
..... ۲۵-۲۹ ساله	۹۱۷۸۵۳	۸۶۰۳۷۵	۱۷۸۵۸۵	۲۳۴۹۶۳	۱۰۳۷۰۶
..... ۳۰ ساله و بیشتر	۴۴۵۱۸۹۲	۳۳۶۸۵۱۹	۱۳۹۹۳۸۱	۸۴۳۲۱۲	۲۵۹۸۷۷
مرد	۵۳۴۲۶۵۹	۴۴۰۹۲۶۰	۱۵۲۳۳۳۷	۱۱۸۵۱۸۷	۴۴۳۸۱۸
..... ۱۰-۱۴ ساله	۱۲۷۳۲	۱۰۴۸۸	۶۹۹۸	۳۱۶۸	۲۳۷
..... ۱۵-۲۴ ساله	۶۲۸۶۳۶	۵۹۴۳۳۶	۱۱۱۷۰۷	۱۶۹۱۷۱	۱۰۴۵۳۱
..... ۲۵-۲۹ ساله	۸۰۰۴۸۸	۷۵۵۱۲۵	۱۵۰۷۳۸	۲۱۷۱۹۹	۹۵۰۷۷
..... ۳۰ ساله و بیشتر	۳۹۰۰۸۰۳	۳۰۴۹۳۱۱	۱۲۵۳۸۹۶	۷۹۵۶۴۹	۲۴۳۹۷۳
زن	۷۶۱۷۰۵	۵۰۹۰۵۵	۲۰۰۰۵۳	۸۵۰۰۲	۳۳۹۸۶
..... ۱۰-۱۴ ساله	۶۴۹۹	۵۸۴۳	۴۰۸۷	۱۵۶۴	۱۳۷
..... ۱۵-۲۴ ساله	۸۶۷۵۲	۷۸۷۵۴	۲۲۶۳۲	۱۸۱۱۱	۹۳۱۶
..... ۲۵-۲۹ ساله	۱۱۷۳۶۵	۱۰۵۲۵۰	۲۷۸۴۷	۱۷۷۶۴	۸۶۲۹
..... ۳۰ ساله و بیشتر	۵۵۱۰۸۹	۳۱۹۲۰۸	۱۴۵۴۸۷	۴۷۵۶۳	۱۵۹۰۴

جنس و سن	عالی	با سواد	
		سایر دوره‌های تحصیلی، دوره تحصیلی نامشخص و اظهار نشده	بی سواد
مرد وزن	۴۹۲۴۶۷	۱۷۲۸۴	۱۱۸۵۷۱۳
..... ۱۰-۱۴ ساله	۰	۱۴۰	۲۸۹۹
..... ۱۵-۲۴ ساله	۵۱۱۰۹	۱۸۸۹	۴۲۲۲۹
..... ۲۵-۲۹ ساله	۱۳۸۶۹۷	۲۳۹۷	۵۷۴۱۹
..... ۳۰ ساله و بیشتر	۳۰۲۶۶۱	۱۲۸۵۸	۱۰۸۳۱۶۶
مرد	۳۹۴۰۷۹	۱۴۶۲۹	۹۳۳۰۸۳
..... ۱۰-۱۴ ساله	۰	۸۵	۲۲۴۳
..... ۱۵-۲۴ ساله	۴۳۱۰۷	۱۵۳۳	۳۴۲۳۳
..... ۲۵-۲۹ ساله	۱۰۹۶۶۷	۱۹۶۴	۴۵۳۰۶
..... ۳۰ ساله و بیشتر	۲۴۱۳۰۵	۱۱۰۴۷	۸۵۱۳۰۱
زن	۹۱۳۸۸	۲۶۵۵	۲۵۲۶۳۰
..... ۱۰-۱۴ ساله	۰	۵۵	۶۵۶
..... ۱۵-۲۴ ساله	۸۰۰۲	۳۵۶	۷۹۹۶
..... ۲۵-۲۹ ساله	۲۹۰۳۰	۴۳۳	۱۲۱۱۳
..... ۳۰ ساله و بیشتر	۶۱۳۵۶	۱۸۱۱	۲۳۱۸۶۵



۲۱ - ۱ - جمعیت بیکار بر حسب جنس، سن و سطح سواد (کل)

جنس و سن	جمع	با سواد			
		جمع	ابتدایی/ پایان ابتدایی/ سواد آموزی	سیکل اول / راهنمایی/ پایان راهنمایی/ متوسطه ۱	سیکل دوم / متوسطه/ متوسطه ۲ / فاقد مدرک دیپلم
مرد وزن .....	۳۲۵۱۲۱۵	۳۱۱۱۵۶۲	۲۹۵۷۷۷	۴۶۲۳۹۳	۲۹۵۷۴۱
..... ۱۰-۱۴ ساله	۶۴۹۶	۵۲۲۵	۳۶۵۸	۱۴۰۳	۱۱۷
..... ۱۵-۲۴ ساله	۹۰۸۸۰۸	۸۸۶۰۴۳	۶۵۸۲۱	۱۴۳۴۸۷	۱۱۹۷۷۰
..... ۲۵-۲۹ ساله	۱۰۹۶۳۶۸	۱۰۷۲۱۸۹	۶۵۷۹۷	۱۳۰۴۴۰	۸۵۰۵۷
..... ۳۰ ساله و بیشتر	۱۲۴۶۵۴۳	۱۱۴۸۱۰۵	۱۶۰۵۰۱	۱۸۷۰۶۳	۹۰۷۹۷
مرد .....	۲۲۷۸۵۷۲	۲۱۶۶۲۶۷	۲۳۷۳۴۵	۴۰۴۹۱۶	۲۵۹۳۵۳
..... ۱۰-۱۴ ساله	۴۵۷۴	۳۶۹۷	۲۴۹۳	۱۰۸۴	۹۰
..... ۱۵-۲۴ ساله	۶۶۸۳۵۳	۶۵۰۸۲۲	۵۱۲۷۷	۱۲۴۳۴۱	۱۰۵۵۸۲
..... ۲۵-۲۹ ساله	۷۵۳۷۹۱	۷۳۵۶۴۳	۵۳۲۰۸	۱۱۶۵۵۱	۷۵۷۵۰
..... ۳۰ ساله و بیشتر	۸۵۱۸۵۴	۷۷۶۱۰۵	۱۳۰۳۶۷	۱۶۲۹۴۰	۷۷۹۳۱
زن .....	۹۷۹۶۴۳	۹۴۵۲۹۵	۵۸۴۳۲	۵۷۴۷۷	۳۶۳۸۸
..... ۱۰-۱۴ ساله	۱۹۲۲	۱۵۲۸	۱۱۶۵	۳۱۹	۲۷
..... ۱۵-۲۴ ساله	۲۴۰۴۵۵	۲۳۵۲۲۱	۱۴۵۴۴	۱۹۱۴۶	۱۴۱۸۸
..... ۲۵-۲۹ ساله	۳۴۲۵۷۷	۳۳۵۴۴۶	۱۲۵۸۹	۱۳۸۸۹	۹۳۰۷
..... ۳۰ ساله و بیشتر	۳۹۴۶۸۹	۳۷۲۰۰۰	۳۰۱۳۴	۲۴۱۲۳	۱۲۸۶۶

جنس و سن	عالی	با سواد	
		سایر دوره های تحصیلی، دوره تحصیلی نامشخص و اظهار نشده	بی سواد
مرد وزن .....	۱۱۸۵۲۹۴	۵۴۷۰	۱۴۶۲۹۹
..... ۱۰-۱۴ ساله	۱	۴۶	۱۲۶۸
..... ۱۵-۲۴ ساله	۲۲۰۶۱۵	۱۲۹۹	۲۲۷۰۴
..... ۲۵-۲۹ ساله	۵۴۳۱۳۳	۱۵۱۸	۲۴۱۱۴
..... ۳۰ ساله و بیشتر	۴۲۱۵۴۵	۲۶۰۷	۹۸۲۱۳
مرد .....	۶۱۰۰۳۰	۴۰۴۲	۱۱۲۰۶۱
..... ۱۰-۱۴ ساله	۱	۲۹	۸۷۵
..... ۱۵-۲۴ ساله	۱۱۲۴۵۸	۹۳۸	۱۷۴۹۱
..... ۲۵-۲۹ ساله	۲۹۵۶۸۱	۱۱۰۴	۱۸۱۰۸
..... ۳۰ ساله و بیشتر	۲۰۱۸۹۰	۱۹۷۱	۷۵۵۹۴
زن .....	۵۷۵۲۶۴	۱۴۲۸	۳۴۲۳۱
..... ۱۰-۱۴ ساله	۰	۱۷	۳۹۳
..... ۱۵-۲۴ ساله	۱۰۸۱۵۷	۳۶۱	۵۲۱۳
..... ۲۵-۲۹ ساله	۲۴۷۴۵۲	۴۱۴	۶۰۰۶
..... ۳۰ ساله و بیشتر	۲۱۹۶۵۵	۶۳۶	۲۲۶۱۹



## ۲۱ - ۱ - جمعیت بیکار بر حسب جنس، سن و سطح سواد (دنباله)

(نقاط شهری)

با سواد					جمع	جنس و سن
دیپلم و پیش دانشگاهی	سیکل دوم / متوسطه / متوسطه ۲ / فاقد مدرک دیپلم	سیکل اول / راهنمایی / پایان راهنمایی / متوسطه ۱	ابتدایی / پایان ابتدایی / سواد آموزی	جمع		
۶۹۳۰۷۵	۲۱۷۶۰۷	۳۱۹۳۳۶	۱۷۳۳۸۳	۲۴۴۷۳۰۶	۲۵۲۱۲۸۲	مرد و زن .....
.	۶۵	۷۴۳	۱۳۴۱	۲۱۶۷	۲۸۰۵	..... ۱۰-۱۴ ساله .....
۲۴۵۱۸۶	۷۸۹۷۲	۸۲۶۴۴	۲۸۵۲۸	۶۲۰۳۷۵	۶۲۹۲۵۸	..... ۱۵-۲۴ ساله .....
۱۹۶۸۱۸	۶۱۶۴۴	۸۶۲۵۰	۳۳۲۲۰	۸۴۹۳۸۱	۸۶۱۹۸۶	..... ۲۵-۲۹ ساله .....
۲۵۱۰۷۱	۷۶۹۲۶	۱۴۹۶۹۹	۱۱۰۲۹۴	۹۷۵۳۸۳	۱۰۲۷۲۳۳	..... ۳۰ ساله و بیشتر .....
۵۱۵۶۳۱	۱۹۱۸۲۶	۲۸۲۶۹۹	۱۴۶۱۶۲	۱۶۵۸۶۱۰	۱۷۱۸۰۹۰	مرد .....
.	۴۹	۵۹۷	۹۶۷	۱۶۲۴	۲۰۷۵	..... ۱۰-۱۴ ساله .....
۱۸۴۶۳۷	۷۰۰۳۷	۷۲۵۴۶	۲۳۸۰۶	۴۴۰۴۵۲	۴۴۷۸۵۴	..... ۱۵-۲۴ ساله .....
۱۵۴۳۹۶	۵۵۲۵۹	۷۷۸۲۷	۲۸۲۸۰	۵۶۴۴۳۹	۵۷۴۴۸۱	..... ۲۵-۲۹ ساله .....
۱۷۶۵۹۸	۶۶۴۸۱	۱۳۱۷۲۹	۹۳۱۰۹	۶۵۲۰۹۵	۶۹۳۶۸۰	..... ۳۰ ساله و بیشتر .....
۱۷۷۴۴۴	۲۵۷۸۱	۳۶۶۳۷	۲۷۲۲۱	۷۸۸۶۹۶	۸۰۳۱۹۲	زن .....
.	۱۶	۱۴۶	۳۷۴	۵۴۳	۷۳۰	..... ۱۰-۱۴ ساله .....
۶۰۵۴۹	۸۹۳۵	۱۰۰۹۸	۴۷۲۲	۱۷۹۹۲۳	۱۸۱۴۰۴	..... ۱۵-۲۴ ساله .....
۴۲۴۲۲	۶۳۸۵	۸۴۲۳	۴۹۴۰	۲۸۴۹۴۲	۲۸۷۵۰۵	..... ۲۵-۲۹ ساله .....
۷۴۴۷۳	۱۰۴۴۵	۱۷۹۷۰	۱۷۱۸۵	۳۲۳۲۸۸	۳۳۳۵۵۳	..... ۳۰ ساله و بیشتر .....

اظهار نشده	بی سواد	با سواد		جمع	جنس و سن
		سایر دوره‌های تحصیلی، دوره تحصیلی نامشخص و اظهار نشده	عالی		
۲۵۲	۷۳۷۲۴	۳۶۵۷	۱۰۴۰۲۴۸	۱۰۴۰۲۴۸	مرد و زن .....
.	۶۳۸	۱۸	.	.	..... ۱۰-۱۴ ساله .....
۴۲	۸۸۴۱	۷۹۰	۱۸۴۲۵۵	۱۸۴۲۵۵	..... ۱۵-۲۴ ساله .....
۴۷	۱۲۵۵۸	۱۰۴۶	۴۷۰۴۰۳	۴۷۰۴۰۳	..... ۲۵-۲۹ ساله .....
۱۶۳	۵۱۶۸۷	۱۸۰۳	۳۸۵۵۹۰	۳۸۵۵۹۰	..... ۳۰ ساله و بیشتر .....
۱۷۰	۵۹۳۱۰	۲۶۰۶	۵۱۹۶۸۶	۵۱۹۶۸۶	مرد .....
.	۴۵۱	۱۱	.	.	..... ۱۰-۱۴ ساله .....
۲۹	۷۳۷۳	۵۴۴	۸۸۸۸۲	۸۸۸۸۲	..... ۱۵-۲۴ ساله .....
۲۸	۱۰۰۱۴	۷۴۱	۲۴۷۹۳۶	۲۴۷۹۳۶	..... ۲۵-۲۹ ساله .....
۱۱۳	۴۱۴۷۲	۱۳۱۰	۱۸۲۸۶۸	۱۸۲۸۶۸	..... ۳۰ ساله و بیشتر .....
۸۲	۱۴۴۱۴	۱۰۵۱	۵۲۰۵۶۲	۵۲۰۵۶۲	زن .....
.	۱۸۷	۷	.	.	..... ۱۰-۱۴ ساله .....
۱۳	۱۴۶۸	۲۴۶	۹۵۳۷۳	۹۵۳۷۳	..... ۱۵-۲۴ ساله .....
۱۹	۲۵۴۴	۳۰۵	۲۲۲۴۶۷	۲۲۲۴۶۷	..... ۲۵-۲۹ ساله .....
۵۰	۱۰۲۱۵	۴۹۳	۲۰۲۷۲۲	۲۰۲۷۲۲	..... ۳۰ ساله و بیشتر .....

(نقاط روستایی)

۲۱ - ۱ - جمعیت بیکار بر حسب جنس، سن و سطح سواد (دنباله)

با سواد					جمع	جنس و سن
دیپلم و پیش دانشگاهی	سیکل دوم / متوسطه / متوسطه ۲ / فاقد مدرک دیپلم	سیکل اول / راهنمایی / پایان راهنمایی / متوسطه ۱	ابتدایی / پایان ابتدایی / سواد آموزی	جمع		
۱۷۳۵۶۸	۷۸۰۵۳	۱۴۲۸۱۶	۱۲۲۰۹۵	۶۶۳۱۸۶	۷۳۵۵۸۳	مرد و زن .....
.	۵۲	۶۵۹	۲۳۱۰	۳۰۴۹	۳۶۷۴	..... ۱۰-۱۴ ساله .....
۸۹۷۰۷	۴۰۷۴۸	۶۰۶۸۸	۳۷۰۹۶	۲۶۵۰۴۷	۲۷۸۷۷۶	..... ۱۵-۲۴ ساله .....
۴۹۳۶۰	۲۳۳۹۳	۴۴۱۳۴	۳۲۵۲۶	۲۲۲۵۱۲	۲۳۴۰۴۳	..... ۲۵-۲۹ ساله .....
۳۴۵۰۱	۱۳۸۶۰	۳۷۳۳۵	۵۰۱۶۳	۱۷۲۵۷۸	۲۱۹۰۹۰	..... ۳۰ ساله و بیشتر .....
۱۳۴۷۶۶	۶۷۴۷۲	۱۲۲۰۳۴	۹۱۰۰۱	۵۰۶۹۱۲	۵۵۹۵۵۴	مرد .....
.	۴۱	۴۸۶	۱۵۲۱	۲۰۶۶	۲۴۸۵	..... ۱۰-۱۴ ساله .....
۷۱۴۶۹	۳۵۵۰۳	۵۱۶۷۵	۲۷۳۴۲	۲۰۹۹۱۶	۲۱۹۹۴۹	..... ۱۵-۲۴ ساله .....
۳۸۹۰۱	۲۰۴۸۱	۳۸۶۸۷	۲۴۸۹۷	۱۷۱۰۰۳	۱۷۹۰۷۹	..... ۲۵-۲۹ ساله .....
۲۴۳۹۶	۱۱۴۴۷	۳۱۱۸۶	۳۷۲۴۱	۱۲۳۹۲۷	۱۵۸۰۴۱	..... ۳۰ ساله و بیشتر .....
۳۸۸۰۲	۱۰۵۸۱	۲۰۷۸۲	۳۱۰۹۴	۱۵۶۲۷۴	۱۷۶۰۲۹	زن .....
.	۱۱	۱۷۳	۷۸۹	۹۸۳	۱۱۸۹	..... ۱۰-۱۴ ساله .....
۱۸۲۳۸	۵۲۴۵	۹۰۱۳	۹۷۵۴	۵۵۱۳۱	۵۸۸۲۷	..... ۱۵-۲۴ ساله .....
۱۰۴۵۹	۲۹۱۲	۵۴۴۷	۷۶۲۹	۵۱۵۰۹	۵۴۹۶۴	..... ۲۵-۲۹ ساله .....
۱۰۱۰۵	۲۴۱۳	۶۱۴۹	۱۲۹۲۲	۴۸۶۵۱	۶۱۰۴۹	..... ۳۰ ساله و بیشتر .....

اظهار نشده	بی سواد	با سواد		جنس و سن
		سایر دوره‌های تحصیلی، دوره تحصیلی نامشخص و اظهار نشده	عالی	
۸۸	۷۲۳۰۹	۱۷۹۹	۱۴۴۸۵۵	مرد و زن .....
۳	۶۲۲	۲۷	۱	..... ۱۰-۱۴ ساله .....
۱۶	۱۳۷۱۳	۵۰۳	۳۶۳۰۵	..... ۱۵-۲۴ ساله .....
۱۶	۱۱۵۱۵	۴۷۰	۷۲۶۲۹	..... ۲۵-۲۹ ساله .....
۵۳	۴۶۴۵۹	۷۹۹	۳۵۹۲۰	..... ۳۰ ساله و بیشتر .....
۶۲	۵۲۵۸۰	۱۴۲۶	۹۰۲۱۳	مرد .....
۲	۴۱۷	۱۷	۱	..... ۱۰-۱۴ ساله .....
۱۱	۱۰۰۲۲	۳۹۰	۲۳۵۳۷	..... ۱۵-۲۴ ساله .....
۱۲	۸۰۶۴	۳۶۲	۴۷۶۷۵	..... ۲۵-۲۹ ساله .....
۳۷	۳۴۰۷۷	۶۵۷	۱۹۰۰۰	..... ۳۰ ساله و بیشتر .....
۲۶	۱۹۷۲۹	۳۷۳	۵۴۶۴۲	زن .....
۱	۲۰۵	۱۰	۰	..... ۱۰-۱۴ ساله .....
۵	۳۶۹۱	۱۱۳	۱۲۷۶۸	..... ۱۵-۲۴ ساله .....
۴	۳۴۵۱	۱۰۸	۲۴۹۵۴	..... ۲۵-۲۹ ساله .....
۱۶	۱۲۳۸۲	۱۴۲	۱۶۹۲۰	..... ۳۰ ساله و بیشتر .....

۲۲ - ۱ - جمعیت ۱۰ ساله و بیشتر بر حسب سن، جنس و وضع زناشویی

سن	جمع	مرد							
		جمع	حداقل یکبار ازدواج کرده				جمع		
			دارای همسر	بی همسر		جمع			
نکرده	نکرده	نکرده		به دلیل فوت همسر	به دلیل طلاق		نکرده	جمع	جمع
کل	۶۶۴۲۱۹۸۹	۳۳۵۶۲۶۱۲	۲۱۹۸۸۲۰۶	۲۱۲۵۹۲۶۹	۳۲۹۰۳۱	۳۹۹۰۸۴	۱۱۵۵۷۸۳۷	۱۶۵۶۹	
۱۴-۱۰ ساله	۵۶۸۸۳۸۴	۲۹۱۱۴۲۳	۳۶۲۶۱	۳۴۴۸۰	۳۸۳	۱۳۱۰	۲۸۷۲۸۸۹	۲۲۷۳	
۱۹-۱۵ ساله	۵۴۵۸۹۹۷	۲۷۸۵۶۸۸	۶۶۲۵۰	۶۳۶۴۳	۵۱۲	۱۹۷۸	۲۷۱۷۰۶۴	۲۳۷۴	
۲۴-۲۰ ساله	۶۳۹۲۸۷۹	۳۲۳۶۹۷۵	۶۳۷۷۹۹	۶۲۳۹۰۲	۱۱۴۵	۱۲۶۳۷	۲۵۹۶۲۲۶	۲۹۵۰	
۲۹-۲۵ ساله	۸۲۰۱۱۳۳	۴۱۴۳۴۴۵	۲۲۴۷۳۳۱	۲۱۹۶۷۹۴	۲۷۶۵	۴۷۷۰۲	۱۸۹۳۵۲۹	۲۵۸۵	
۳۴-۳۰ ساله	۸۶۰۰۹۱۳	۴۳۴۰۴۴۸	۳۴۵۵۶۳۲	۳۳۷۲۱۰۴	۴۴۲۶	۷۹۰۴۱	۸۸۳۲۳۴	۱۵۸۲	
۳۹-۳۵ ساله	۷۰۳۷۵۹۸	۳۵۷۲۴۰۳	۳۲۵۰۱۸۵	۳۱۶۹۰۷۶	۵۹۹۰	۷۵۰۵۰	۳۲۱۰۹۹	۱۱۱۹	
۴۴-۴۰ ساله	۵۵۱۸۳۰۷	۲۸۱۳۸۹۰	۲۶۸۸۰۲۵	۲۶۲۶۲۰۷	۷۴۴۰	۵۴۳۲۰	۱۲۵۲۴۶	۶۱۹	
۴۹-۴۵ ساله	۴۸۳۳۱۲۳	۲۴۵۴۴۲۷	۲۳۸۷۱۳۴	۲۳۳۳۴۷۰	۱۰۶۸۱	۴۲۹۳۰	۶۶۷۳۲	۵۶۱	
۵۴-۵۰ ساله	۳۹۲۵۹۷۱	۱۹۷۵۵۷۴	۱۹۳۹۳۶۲	۱۸۹۴۵۲۹	۱۴۸۰۴	۲۹۹۸۵	۳۵۷۵۷	۴۵۵	
۵۹-۵۵ ساله	۳۳۵۰۵۹۳	۱۶۶۹۹۳۴	۱۶۴۸۹۵۷	۱۶۰۵۳۵۸	۲۱۴۱۷	۲۲۱۵۴	۲۰۵۵۸	۴۱۹	
۶۴-۶۰ ساله	۲۵۴۲۵۷۳	۱۲۵۲۶۶۳	۱۲۴۱۵۰۸	۱۱۹۹۲۱۴	۲۸۲۸۸	۱۳۹۷۳	۱۰۸۲۲	۳۳۳	
۶۵ ساله و بیشتر	۴۸۷۱۵۱۸	۲۴۰۵۷۴۲	۲۳۸۹۷۶۲	۲۱۴۰۴۹۲	۳۳۱۱۸۰	۱۸۰۰۴	۱۴۶۸۱	۱۲۹۹	
نقاط شهری	۴۹۵۹۸۵۲۹	۲۴۹۴۲۰۵۵	۱۶۳۹۸۸۳۴	۱۵۸۱۴۳۴۹	۲۲۲۶۳۹	۳۳۳۴۴۴	۸۵۳۰۸۶۵	۱۲۳۵۶	
۱۴-۱۰ ساله	۴۰۵۶۲۴۳	۲۰۷۵۱۸۶	۲۲۷۴۳	۲۱۶۷۷	۲۴۷	۷۷۹	۲۰۵۰۸۳۳	۱۶۱۰	
۱۹-۱۵ ساله	۳۹۵۰۶۳۸	۲۰۰۰۳۳۴	۳۷۷۴۹	۳۶۱۵۰	۳۱۶	۱۲۳۱	۱۹۶۰۹۱۱	۱۶۷۴	
۲۴-۲۰ ساله	۴۵۸۰۹۳۳	۲۲۶۱۲۰۵	۳۹۲۹۵۷	۳۸۳۵۶۶	۶۴۴	۸۶۹۱	۱۸۶۶۰۲۵	۲۲۲۳	
۲۹-۲۵ ساله	۶۱۰۰۶۱۴	۳۰۲۴۲۰۰	۱۵۷۳۰۶۰	۱۵۳۴۶۸۰	۱۶۵۱	۳۶۷۰۰	۱۴۴۹۱۴۳	۱۹۹۷	
۳۴-۳۰ ساله	۶۶۲۷۷۱۶	۳۳۱۸۵۸۶	۲۶۰۰۲۲۷	۲۵۳۲۱۶۲	۲۸۴۹	۶۵۱۸۷	۷۱۷۱۳۴	۱۲۲۵	
۳۹-۳۵ ساله	۵۳۹۲۲۷۱	۲۷۲۸۳۳۵	۲۴۶۶۰۵۲	۲۳۹۸۵۹۹	۳۹۰۷	۶۳۵۰۹	۲۶۱۴۰۷	۸۷۶	
۴۴-۴۰ ساله	۴۱۸۷۸۸۶	۲۱۳۶۳۴۶	۲۰۳۳۶۷۹	۱۹۸۲۶۵۰	۴۹۶۱	۴۶۰۳۹	۱۰۲۱۸۷	۴۸۰	
۴۹-۴۵ ساله	۳۷۳۰۳۹۹	۱۹۰۲۰۹۷	۱۸۴۶۰۷۹	۱۸۰۱۰۷۰	۷۵۳۷	۳۷۴۴۶	۵۵۵۸۰	۴۳۸	
۵۴-۵۰ ساله	۳۰۵۱۳۰۶	۱۵۴۶۵۳۵	۱۵۱۵۸۱۸	۱۴۷۸۳۷۰	۱۰۹۰۰	۲۶۵۲۲	۳۰۳۶۰	۳۵۷	
۵۹-۵۵ ساله	۲۵۵۴۸۱۲	۱۲۸۵۹۳۱	۱۲۶۸۲۹۷	۱۲۳۳۰۶۴	۱۵۵۵۴	۱۹۶۶۲	۱۷۳۱۱	۳۲۳	
۶۴-۶۰ ساله	۱۹۱۰۵۴۸	۹۶۰۴۳۰	۹۵۱۲۲۸	۹۱۸۰۴۰	۲۰۷۳۶	۱۲۴۳۳	۸۹۵۷	۲۴۵	
۶۵ ساله و بیشتر	۳۴۵۵۱۶۳	۱۷۰۲۸۷۰	۱۶۹۰۹۴۵	۱۵۲۲۳۲۱	۱۵۳۳۲۷	۱۵۲۴۵	۱۱۰۱۷	۹۰۸	
نقاط روستایی	۱۶۷۸۲۴۱۸	۸۵۹۸۱۰۶	۵۵۷۶۳۵۳	۵۴۰۴۷۱۸	۱۰۶۰۱۴	۶۵۲۳۳	۳۰۱۷۶۰۶	۴۱۴۷	
۱۴-۱۰ ساله	۱۶۲۸۱۴۲	۸۳۴۱۳۵	۱۳۴۸۳	۱۲۷۷۴	۱۳۵	۵۲۹	۸۱۹۹۹۲	۶۶۰	
۱۹-۱۵ ساله	۱۵۰۴۲۲۰	۷۸۳۰۵۹	۲۸۴۰۲	۲۷۴۰۱	۱۹۵	۷۴۶	۷۵۳۹۶۱	۶۹۶	
۲۴-۲۰ ساله	۱۸۰۶۹۸۵	۹۷۲۸۲۰	۲۴۴۲۹۸	۲۳۹۸۰۳	۴۹۹	۳۹۴۱	۷۲۷۸۰۲	۷۲۰	
۲۹-۲۵ ساله	۲۰۹۵۸۵۸	۱۱۱۶۵۷۸	۶۷۳۱۰۱	۶۶۰۹۷۵	۱۱۰۸	۱۰۹۸۱	۴۴۲۸۹۷	۵۸۰	
۳۴-۳۰ ساله	۱۹۶۹۳۹۴	۱۰۱۹۸۲۴	۸۵۴۰۰۰	۸۳۸۵۸۰	۱۵۶۷	۱۳۸۲۴	۱۶۵۴۷۲	۳۵۲	
۳۹-۳۵ ساله	۱۶۴۱۴۲۷	۸۴۲۰۶۵	۷۸۲۴۳۹	۷۶۸۸۸۱	۲۰۵۴	۱۱۴۷۴	۵۹۳۹۱	۲۳۵	
۴۴-۴۰ ساله	۱۳۲۷۲۲۶	۶۷۵۹۱۷	۶۵۲۸۴۴	۶۴۲۱۵۴	۲۴۵۱	۸۲۱۰	۲۲۹۳۹	۱۳۴	
۴۹-۴۵ ساله	۱۰۹۹۶۸۸	۵۵۰۷۲۳	۵۳۹۵۱۹	۵۳۰۹۷۴	۳۱۱۰	۵۴۰۸	۱۱۰۸۶	۱۱۸	
۵۴-۵۰ ساله	۸۷۲۲۲۷	۴۲۷۸۳۰	۴۲۲۳۸۲	۴۱۵۰۷۵	۳۸۷۸	۳۴۱۱	۵۳۵۶	۹۲	
۵۹-۵۵ ساله	۷۹۳۵۷۲	۳۸۲۸۴۴	۳۷۹۵۳۰	۳۷۱۲۲۶	۵۸۳۴	۲۴۵۹	۳۲۲۱	۹۳	
۶۴-۶۰ ساله	۶۳۰۳۳۹	۲۹۱۲۶۵	۲۸۹۳۳۳	۲۸۰۲۹۰	۷۵۱۳	۱۵۱۶	۱۸۴۸	۸۴	
۶۵ ساله و بیشتر	۱۴۱۳۴۴۰	۷۰۱۰۴۶	۶۹۷۰۲۲	۶۱۶۵۸۵	۷۷۶۷۰	۲۷۳۴	۳۶۴۱	۳۸۳	



۲۲ - ۱ - جمعیت ۱۰ ساله و بیشتر بر حسب سن، جنس و وضع زناشویی (دنباله)

زن								سن
اظهار نشده	هرگز ازدواج نکرده	حداقل یکبار ازدواج کرده					جمع	
		اظهار نشده	بی همسر		دارای همسر	جمع		
			به دلیل طلاق	به دلیل فوت همسر				
۷۲۳۲	۱۵۹۶۷۸۹	۳۰۶۴	۷۱۲۷۸۲	۲۳۹۱۹۸۷	۲۱۱۴۰۵۲۳	۲۴۲۵۵۳۵۶	۳۲۸۵۹۳۷۷	کل .....
۱۰۴۵	۲۷۳۸۴۶۸	۲۰۲	۵۹۸	۲۲۶	۳۶۴۲۲	۳۷۴۴۸	۲۷۷۶۹۶۱	..... ۱۰-۱۴ ساله
۹۷۶	۲۰۹۸۸۶۵	۲۴۷	۱۰۶۱۴	۱۱۹۴	۵۶۱۴۱۳	۵۷۳۴۶۸	۲۶۷۳۳۰۹	..... ۱۵-۱۹ ساله
۱۸۳۶	۱۳۷۰۷۸۱	۲۰۵	۴۱۳۸۷	۴۸۶۴	۱۷۳۶۸۳۱	۱۷۸۳۲۸۷	۳۱۵۵۹۰۴	..... ۲۰-۲۴ ساله
۷۹۱	۹۵۳۵۷۹	۱۹۵	۸۷۵۲۷	۱۴۳۷۲	۳۰۰۱۲۲۴	۳۱۰۳۳۱۸	۴۰۵۷۶۸۸	..... ۲۵-۲۹ ساله
۴۰۶	۶۴۵۵۵۲	۲۱۸	۱۲۹۸۸۴	۳۱۴۶۵	۳۴۵۲۹۴۰	۳۶۱۴۵۰۷	۴۲۶۰۴۶۵	..... ۳۰-۳۴ ساله
۲۵۵	۳۶۳۴۴۴	۲۲۰	۱۲۰۷۴۱	۵۴۹۷۶	۲۹۲۵۵۵۹	۳۱۰۱۴۹۶	۳۴۶۵۱۹۵	..... ۳۵-۳۹ ساله
۱۴۲	۱۸۳۴۳۸	۱۹۱	۹۱۴۱۲	۸۵۷۵۷	۲۳۴۳۴۷۷	۲۵۲۰۸۳۷	۲۷۰۴۴۱۷	..... ۴۰-۴۴ ساله
۱۴۹	۱۰۴۸۶۶	۱۹۰	۷۷۶۱۷	۱۳۴۳۶۲	۲۰۶۱۵۱۲	۲۲۷۳۶۸۱	۲۳۷۸۶۹۶	..... ۴۵-۴۹ ساله
۱۶۰	۵۹۵۷۲	۲۱۳	۵۷۶۰۱	۱۸۶۲۲۵	۱۶۴۶۶۲۶	۱۸۹۰۶۶۵	۱۹۵۰۳۹۷	..... ۵۰-۵۴ ساله
۲۱۰	۳۵۲۷۰	۱۸۸	۴۱۰۲۵	۲۵۹۵۹۳	۱۳۴۴۳۷۳	۱۶۴۵۱۷۹	۱۶۸۰۶۵۹	..... ۵۵-۵۹ ساله
۱۹۲	۱۹۲۸۹	۲۳۸	۲۴۹۸۳	۳۱۶۵۹۰	۹۲۸۶۱۸	۱۲۷۰۴۲۹	۱۲۸۹۹۱۰	..... ۶۰-۶۴ ساله
۱۰۷۰	۲۳۶۶۵	۷۵۷	۲۹۳۹۳	۱۳۰۹۳۶۳	۱۱۰۱۵۲۸	۲۴۴۱۰۴۱	۲۴۶۵۷۷۶	..... ۶۵ ساله و بیشتر ...
۵۶۳۷	۶۴۸۸۷۱۴	۲۰۹۹	۶۱۰۸۴۹	۱۷۵۰۶۲۴	۱۵۷۹۸۵۵۱	۱۸۱۶۲۱۲۳	۲۴۶۵۶۴۷۴	نقاط شهری .....
۷۳۴	۱۹۶۳۲۰۱	۱۲۱	۳۴۹	۱۴۲	۱۶۵۱۰	۱۷۱۲۲	۱۹۸۱۰۵۷	..... ۱۰-۱۴ ساله
۷۴۹	۱۶۰۹۱۴۹	۱۳۴	۶۷۷۹	۶۵۲	۳۳۲۸۴۱	۳۴۰۴۰۶	۱۹۵۰۳۰۴	..... ۱۵-۱۹ ساله
۱۶۷۷	۱۰۸۶۰۴۹	۱۳۱	۳۰۵۹۲	۲۹۱۵	۱۱۹۸۳۶۴	۱۲۳۲۰۰۲	۲۳۱۹۷۲۸	..... ۲۰-۲۴ ساله
۶۶۱	۷۵۳۲۰۰	۱۲۲	۷۰۹۹۸	۹۴۲۱	۲۲۴۲۰۱۲	۲۳۲۲۵۵۳	۳۰۷۶۴۱۴	..... ۲۵-۲۹ ساله
۳۱۹	۴۹۷۵۰۱	۱۴۱	۱۱۱۸۰۴	۲۲۳۲۶	۲۶۷۷۰۳۹	۲۸۱۱۳۱۰	۳۳۰۹۱۳۰	..... ۳۰-۳۴ ساله
۱۸۸	۲۶۳۳۲۳	۱۳۹	۱۰۵۶۸۶	۳۹۳۶۶	۲۲۵۵۲۳۴	۲۴۰۰۴۲۵	۲۶۶۳۹۳۶	..... ۳۵-۳۹ ساله
۹۰	۱۲۷۷۶۶	۱۳۴	۸۰۲۵۸	۶۲۲۰۷	۱۷۸۱۰۸۵	۱۹۲۳۶۸۴	۲۰۵۱۵۴۰	..... ۴۰-۴۴ ساله
۱۰۵	۷۷۵۷۶	۱۴۰	۶۹۰۱۰	۱۰۰۰۴۷	۱۵۸۱۴۲۴	۱۷۵۰۶۲۱	۱۸۲۸۳۰۲	..... ۴۵-۴۹ ساله
۱۱۶	۴۷۲۳۵	۱۶۵	۵۱۷۰۸	۱۴۱۱۰۱	۱۲۶۴۴۴۶	۱۴۵۷۴۲۰	۱۵۰۴۷۷۱	..... ۵۰-۵۴ ساله
۱۴۸	۲۸۸۷۵	۱۳۴	۳۶۵۹۷	۱۹۴۲۲۷	۱۰۰۸۹۰۰	۱۲۳۹۸۵۸	۱۲۶۸۸۸۱	..... ۵۵-۵۹ ساله
۱۲۶	۱۵۹۹۶	۱۶۹	۲۲۰۸۱	۲۳۳۰۴۵	۶۷۸۷۰۱	۹۳۳۹۹۶	۹۵۰۱۱۸	..... ۶۰-۶۴ ساله
۷۲۴	۱۸۸۴۳	۵۶۹	۲۴۹۸۷	۹۴۵۱۷۵	۷۶۱۹۹۵	۱۷۳۲۷۲۶	۱۷۵۲۲۹۳	..... ۶۵ ساله و بیشتر ...
۱۵۴۹	۲۱۰۱۹۳۲	۹۴۷	۱۰۱۸۱۹	۶۴۷۴۱۱	۵۳۳۰۶۵۴	۶۰۸۰۸۳۱	۸۱۸۴۳۱۲	نقاط روستایی .....
۳۰۹	۷۷۳۳۹۰	۸۰	۲۴۹	۸۴	۱۹۸۹۵	۲۰۳۰۸	۷۹۴۰۰۷	..... ۱۰-۱۴ ساله
۲۲۳	۴۸۸۲۱۶	۱۱۰	۳۸۳۴	۵۴۱	۲۲۸۲۳۷	۲۳۲۷۲۲	۷۲۱۱۶۱	..... ۱۵-۱۹ ساله
۱۵۵	۲۸۳۶۰۴	۶۹	۱۰۷۸۳	۱۹۴۴	۵۳۷۶۱۰	۵۵۰۴۰۶	۸۳۴۱۶۵	..... ۲۰-۲۴ ساله
۱۲۶	۱۹۹۷۱۲	۷۲	۱۶۵۱۹	۴۹۳۹	۷۵۷۹۱۲	۷۷۹۴۴۲	۹۷۹۲۸۰	..... ۲۵-۲۹ ساله
۸۱	۱۴۷۶۶۳	۷۵	۱۸۰۵۸	۹۱۱۸	۷۷۴۵۷۵	۸۰۱۸۲۶	۹۴۹۵۷۰	..... ۳۰-۳۴ ساله
۶۱	۹۹۷۹۸	۷۶	۱۵۰۳۳	۱۵۵۸۲	۶۶۸۸۱۲	۶۹۹۵۰۳	۷۹۹۳۶۲	..... ۳۵-۳۹ ساله
۴۶	۵۵۵۳۴	۵۷	۱۱۱۴۴	۲۳۵۱۷	۵۶۱۰۱۱	۵۹۵۷۲۹	۶۵۱۳۰۹	..... ۴۰-۴۴ ساله
۴۰	۲۷۲۳۹	۵۰	۸۵۸۹	۳۴۲۶۱	۴۷۸۷۸۶	۵۲۱۶۸۶	۵۴۸۹۶۵	..... ۴۵-۴۹ ساله
۴۳	۱۲۳۰۹	۴۸	۵۸۸۹	۴۵۰۱۹	۳۸۱۰۸۹	۴۳۲۰۴۵	۴۴۴۳۹۷	..... ۵۰-۵۴ ساله
۵۸	۶۳۷۴	۵۳	۴۴۲۲	۶۵۲۴۷	۳۳۴۵۷۴	۴۰۴۲۹۶	۴۱۰۷۲۸	..... ۵۵-۵۹ ساله
۶۴	۳۲۸۴	۶۹	۲۸۹۷	۸۳۳۸۹	۲۴۹۲۷۱	۳۳۵۶۲۶	۳۳۸۹۷۴	..... ۶۰-۶۴ ساله
۳۴۳	۴۸۰۹	۱۸۸	۴۴۰۲	۳۶۳۷۷۰	۳۳۸۸۸۲	۷۰۷۲۴۲	۷۱۲۳۹۴	..... ۶۵ ساله و بیشتر ...



## ۲۳ - ۱ - جمعیت ۱۰ ساله و بیشتر بر حسب جنس، سن، وضع سواد و وضع زناشویی (کل)

اظهار نشده	با سواد					جنس و سن
	هرگز ازدواج نکرده	بی همسر		دارای همسر	جمع	
		به دلیل طلاق	به دلیل فوت همسر			
۱۱۶۰۲	۱۹۵۴۹۴۲۳	۱۰۱۹۰۷۹	۱۰۲۷۸۷۷	۳۶۲۱۸۰۱۴	۵۷۸۱۲۵۹۹۵	مرد و زن
۱۵۹۴	۵۵۳۹۵۶۵	۱۸۴۵	۵۰۳	۶۸۳۲۷	۵۶۱۱۸۳۴	۱۴-۱۰ساله
۱۵۵۶	۴۷۲۷۹۵۷	۱۲۲۸۷	۱۴۸۱	۵۹۶۹۷۳	۵۳۴۰۲۵۴	۱۹-۱۵ساله
۲۹۲۱	۳۸۷۶۵۷۵	۵۲۶۶۴	۵۳۵۸	۲۲۶۳۲۷۹	۶۲۰۰۷۹۷	۲۴-۲۰ساله
۱۹۶۹	۲۷۵۸۲۳۴	۱۳۱۷۷۲	۱۵۱۶۵	۴۹۹۷۹۴۴	۷۹۰۵۰۸۴	۲۹-۲۵ساله
۹۱۲	۱۴۵۳۰۸۹	۲۰۳۳۶۸	۳۱۵۹۶	۶۵۶۵۳۳۱	۸۲۵۴۲۹۶	۳۴-۳۰ساله
۶۵۰	۶۲۵۹۴۶	۱۸۷۹۹۲	۵۰۴۷۷	۵۷۴۱۸۴۸	۶۶۰۶۹۱۳	۳۹-۳۵ساله
۳۴۷	۲۶۷۸۰۱	۱۳۶۲۱۲	۷۰۸۳۱	۴۴۹۸۱۳۰	۴۹۷۳۳۲۱	۴۴-۴۰ساله
۲۹۴	۱۴۱۷۰۴	۱۰۸۶۴۳	۹۸۶۲۵	۳۷۶۵۰۳۱	۴۱۱۴۲۹۷	۴۹-۴۵ساله
۲۴۲	۷۵۵۸۸	۷۵۵۸۲	۱۱۸۸۰۰	۲۸۰۳۱۴۶	۳۰۷۳۳۵۸	۵۴-۵۰ساله
۲۴۷	۴۱۶۸۴	۵۱۲۳۰	۱۳۷۵۳۷	۲۰۷۵۶۹۵	۲۳۰۶۳۹۳	۵۹-۵۵ساله
۱۸۵	۲۰۹۶۶	۲۹۵۰۴	۱۳۷۱۲۶	۱۳۳۹۴۱۸	۱۵۲۷۱۹۹	۶۴-۶۰ساله
۶۸۵	۲۰۳۱۴	۲۷۹۸۰	۳۶۰۳۷۸	۱۵۰۲۸۹۲	۱۹۱۲۲۴۹	۶۵ساله و بیشتر
۷۵۰۴	۱۱۲۵۶۹۹۷	۳۷۳۷۹۹	۱۴۷۹۲۳	۱۸۶۴۵۹۳۷	۳۰۴۳۲۱۶۰	مرد
۱۱۹۶	۲۸۳۷۲۹۰	۱۲۶۹	۳۴۵	۳۳۷۲۳	۲۸۷۳۸۲۳	۱۴-۱۰ساله
۱۱۱۰	۲۶۶۴۳۹۰	۱۸۸۲	۴۶۱	۵۸۲۸۸	۲۷۲۶۱۳۱	۱۹-۱۵ساله
۱۵۷۷	۲۵۳۷۹۳۴	۱۲۱۷۶	۹۸۹	۵۹۲۸۸۷	۳۱۴۵۵۶۳	۲۴-۲۰ساله
۱۴۵۶	۱۸۴۳۵۵۵	۴۶۳۱۵	۲۳۷۲	۲۱۱۹۰۴۱	۴۰۱۲۷۳۹	۲۹-۲۵ساله
۶۳۹	۸۴۷۵۸۵	۷۶۸۵۰	۳۸۰۰	۳۲۶۶۷۹۴	۴۱۹۵۶۶۸	۳۴-۳۰ساله
۴۶۳	۲۹۷۹۱۳	۷۲۳۳۹	۴۸۸۵	۳۰۳۸۱۴۹	۳۴۱۳۷۴۹	۳۹-۳۵ساله
۲۲۹	۱۱۱۱۱۷	۵۱۵۰۱	۵۸۲۳	۲۴۶۳۷۶۴	۲۶۳۲۴۳۴	۴۴-۴۰ساله
۱۶۷	۵۶۶۹۰	۳۹۹۳۵	۸۱۱۴	۲۱۲۲۷۴۵	۲۲۲۷۶۵۱	۴۹-۴۵ساله
۱۴۱	۲۹۱۷۸	۲۷۴۰۲	۱۰۵۶۵	۱۶۴۲۸۶۴	۱۷۱۰۱۵۰	۵۴-۵۰ساله
۱۰۹	۱۵۸۱۲	۱۹۵۷۳	۱۴۰۰۵	۱۲۸۰۸۸۵	۱۳۳۰۳۸۴	۵۹-۵۵ساله
۸۶	۷۶۳۲	۱۱۸۷۰	۱۶۴۵۸	۸۸۴۳۹۷	۹۲۰۴۴۳	۶۴-۶۰ساله
۳۳۱	۷۹۰۱	۱۲۶۸۷	۸۰۱۰۶	۱۱۴۲۴۰۰	۱۲۴۳۴۲۵	۶۵ساله و بیشتر
۴۰۹۸	۸۲۹۲۴۲۶	۶۴۵۲۸۰	۸۷۹۹۵۴	۱۷۵۷۲۰۷۷	۲۷۳۹۳۸۲۵	زن
۳۹۸	۲۷۰۲۲۷۵	۵۷۶	۱۵۸	۳۴۶۰۴	۲۷۳۸۰۱۱	۱۴-۱۰ساله
۴۴۶	۲۰۶۳۵۶۷	۱۰۴۰۵	۱۰۲۰	۵۳۸۶۸۵	۲۶۱۴۱۲۳	۱۹-۱۵ساله
۱۳۴۴	۱۳۳۸۶۴۱	۴۰۴۸۸	۴۳۶۹	۱۶۷۰۳۹۲	۳۰۵۵۲۳۴	۲۴-۲۰ساله
۵۱۳	۹۱۴۶۷۹	۸۵۴۵۷	۱۲۷۹۳	۲۸۷۸۹۰۳	۳۸۹۲۳۴۵	۲۹-۲۵ساله
۲۷۳	۶۰۵۵۰۴	۱۲۶۵۱۸	۲۷۷۹۶	۳۲۹۸۵۳۷	۴۰۵۸۶۲۸	۳۴-۳۰ساله
۱۸۷	۳۲۸۰۳۳	۱۱۵۶۵۳	۴۵۵۹۲	۲۷۰۳۶۹۹	۳۱۹۳۱۶۴	۳۹-۳۵ساله
۱۱۸	۱۵۶۶۸۴	۸۴۷۱۱	۶۵۰۰۸	۲۰۳۴۳۶۶	۲۳۴۰۸۸۷	۴۴-۴۰ساله
۱۲۷	۸۵۰۱۴	۶۸۷۰۸	۹۰۵۱۱	۱۶۴۲۲۸۶	۱۸۸۶۶۴۶	۴۹-۴۵ساله
۱۰۱	۴۶۴۱۰	۴۸۱۸۰	۱۰۸۲۳۵	۱۱۶۰۲۸۲	۱۳۶۳۲۰۸	۵۴-۵۰ساله
۱۳۸	۲۵۸۷۲	۳۱۶۵۷	۱۲۳۵۳۲	۷۹۴۸۱۰	۹۷۶۰۰۹	۵۹-۵۵ساله
۹۹	۱۳۳۳۴	۱۷۶۳۴	۱۲۰۶۶۸	۴۵۵۰۲۱	۶۰۶۷۵۶	۶۴-۶۰ساله
۳۵۴	۱۲۴۱۳	۱۵۲۹۳	۲۸۰۲۷۲	۳۶۰۴۹۲	۶۶۸۸۲۴	۶۵ساله و بیشتر

۲۳ - ۱ - جمعیت ۱۰ ساله و بیشتر بر حسب جنس، سن، وضع سواد و وضع زناشویی (دنباله)

اظهار نشده	بی سواد				دارای همسر	جمع	جنس و سن
	هرگز ازدواج نکرده	بی همسر		به دلیل فوت همسر			
		به دلیل طلاق	به دلیل فوت				
۲۳۳۳	۶۰۱۵۳۱	۹۲۵۴۶	۱۶۹۹۶۷۸	۶۱۵۸۴۵۱	۱۵۵۴۵۳۹	مرد وزن	
۱۶۹	۷۱۵۹۷	۶۳	۱۰۵	۲۴۶۴	۷۴۳۹۸	..... ۱۰-۱۴ ساله	
۱۷۲	۸۷۵۷۵	۳۰۳	۲۲۵	۲۷۸۲۶	۱۱۶۱۰۱	..... ۱۵-۱۹ ساله	
۱۸۴	۸۹۶۲۷	۱۳۴۸	۶۴۹	۹۶۱۰۴	۱۸۷۹۱۲	..... ۲۰-۲۴ ساله	
۱۳۳	۸۸۰۳۶	۳۴۲۸	۱۹۶۶	۱۹۶۹۱۶	۲۹۰۴۷۹	..... ۲۵-۲۹ ساله	
۱۲۸	۷۵۰۲۳	۵۵۱۱	۴۲۸۳	۲۵۵۸۱۶	۳۴۰۷۶۱	..... ۳۰-۳۴ ساله	
۱۱۱	۵۸۲۱۶	۷۷۶۰	۱۰۴۷۲	۳۴۹۲۴۳	۴۲۵۸۰۲	..... ۳۵-۳۹ ساله	
۹۷	۴۰۷۱۲	۹۴۸۵	۲۲۳۴۶	۴۶۸۶۶۴	۵۴۱۳۰۴	..... ۴۰-۴۴ ساله	
۱۰۶	۲۹۷۹۹	۱۱۸۸۴	۴۶۳۸۷	۶۲۷۴۵۶	۷۱۵۶۳۲	..... ۴۵-۴۹ ساله	
۱۲۸	۱۹۶۹۴	۱۱۹۷۶	۸۲۲۰۲	۷۳۶۱۱۷	۸۵۰۱۱۷	..... ۵۰-۵۴ ساله	
۱۳۲	۱۴۱۲۱	۱۱۹۳۶	۱۴۳۴۳۲	۸۷۲۵۷۰	۱۰۴۲۱۹۱	..... ۵۵-۵۹ ساله	
۱۶۸	۹۱۳۲	۹۴۴۵	۲۰۷۶۹۷	۷۸۷۴۳۲	۱۰۱۳۸۷۴	..... ۶۰-۶۴ ساله	
۸۰۵	۱۷۹۹۹	۱۹۴۰۷	۱۱۷۹۹۱۴	۱۷۳۷۸۴۳	۲۹۵۵۹۶۸	..... ۶۵ ساله و بیشتر	
۱۰۴۸	۲۹۷۶۵۲	۲۵۱۷۶	۱۸۱۰۰۴	۲۵۹۸۴۹۱	۳۱۰۳۳۷۱	مرد	
۱۱۹	۳۵۵۳۵	۴۱	۳۷	۷۵۱	۳۶۴۸۳	..... ۱۰-۱۴ ساله	
۱۱۹	۵۲۳۶۹	۹۶	۵۱	۵۳۰۳	۵۷۹۳۸	..... ۱۵-۱۹ ساله	
۱۳۶	۵۷۵۴۹	۴۵۹	۱۵۴	۳۰۴۷۷	۸۸۷۷۵	..... ۲۰-۲۴ ساله	
۹۶	۴۹۱۹۵	۱۳۷۱	۳۹۰	۷۶۱۶۰	۱۲۷۲۱۲	..... ۲۵-۲۹ ساله	
۸۵	۳۵۰۲۰	۲۱۷۳	۶۲۴	۱۰۲۸۵۳	۱۴۰۷۵۵	..... ۳۰-۳۴ ساله	
۶۱	۲۲۸۳۸	۲۶۹۱	۱۰۹۹	۱۲۸۵۸۸	۱۵۵۲۷۷	..... ۳۵-۳۹ ساله	
۴۶	۱۳۹۷۵	۲۸۰۴	۱۶۱۱	۱۶۰۴۰۷	۱۷۸۸۴۳	..... ۴۰-۴۴ ساله	
۶۰	۹۹۵۹	۲۹۸۶	۲۵۵۹	۲۰۸۹۶۵	۲۲۴۵۲۹	..... ۴۵-۴۹ ساله	
۴۳	۶۵۴۱	۲۵۶۸	۴۲۳۳	۲۵۰۲۹۹	۲۶۳۶۸۴	..... ۵۰-۵۴ ساله	
۴۰	۴۷۳۰	۲۵۷۴	۷۴۰۴	۳۲۳۴۲۲	۳۳۸۱۷۰	..... ۵۵-۵۹ ساله	
۳۶	۳۱۷۸	۲۱۰۰	۱۱۸۲۳	۳۱۴۰۹۱	۳۳۱۲۲۸	..... ۶۰-۶۴ ساله	
۲۰۷	۶۷۶۳	۵۳۱۳	۱۵۱۰۱۹	۹۹۷۱۷۵	۱۱۶۰۴۷۷	..... ۶۵ ساله و بیشتر	
۱۲۸۵	۳۰۳۸۷۹	۶۷۳۷۰	۱۵۱۸۶۷۴	۳۵۵۹۹۶۰	۵۴۵۱۱۶۸	زن	
۵۰	۳۶۰۶۲	۲۲	۶۸	۱۷۱۳	۳۷۹۱۵	..... ۱۰-۱۴ ساله	
۵۳	۳۵۲۰۶	۲۰۷	۱۷۴	۲۲۵۲۳	۵۸۱۶۳	..... ۱۵-۱۹ ساله	
۴۸	۳۲۰۷۸	۸۸۹	۴۹۵	۶۵۶۲۷	۹۹۱۳۷	..... ۲۰-۲۴ ساله	
۳۷	۳۸۸۴۱	۲۰۵۷	۱۵۷۶	۱۲۰۷۵۶	۱۶۳۲۶۷	..... ۲۵-۲۹ ساله	
۴۳	۴۰۰۰۳	۳۳۳۸	۳۶۵۹	۱۵۲۹۶۳	۲۰۰۰۰۶	..... ۳۰-۳۴ ساله	
۵۰	۳۵۳۷۸	۵۰۶۹	۹۳۷۳	۲۲۰۶۵۵	۲۷۰۵۲۵	..... ۳۵-۳۹ ساله	
۵۱	۲۶۷۳۷	۶۶۸۱	۲۰۷۳۵	۳۰۸۲۵۷	۳۶۲۴۶۱	..... ۴۰-۴۴ ساله	
۴۶	۱۹۸۴۰	۸۸۹۸	۴۳۸۲۸	۴۱۸۴۹۱	۴۹۱۱۰۳	..... ۴۵-۴۹ ساله	
۸۵	۱۳۱۵۳	۹۴۰۸	۷۷۹۶۹	۴۸۵۸۱۸	۵۸۶۴۳۳	..... ۵۰-۵۴ ساله	
۹۲	۹۳۹۱	۹۳۶۲	۱۳۶۰۲۸	۵۴۹۱۴۸	۷۰۴۰۲۱	..... ۵۵-۵۹ ساله	
۱۳۲	۵۹۵۴	۷۳۴۵	۱۹۵۸۱۴	۴۷۳۳۴۱	۶۸۲۶۴۶	..... ۶۰-۶۴ ساله	
۵۹۸	۱۱۲۳۶	۱۴۰۹۴	۱۰۲۸۸۹۵	۷۴۰۶۶۸	۱۷۹۵۴۹۱	..... ۶۵ ساله و بیشتر	



## ۲۳ - ۱ - جمعیت ۱۰ ساله و بیشتر بر حسب جنس، سن، وضع سواد و وضع زناشویی (دنباله)

(کل)

اظهار نشده	اظهار نشده				دارای همسر	جمع	جنس و سن
	هرگز ازدواج نکرده	بی همسر		جمع			
		به دلیل طلاق	به دلیل فوت همسر				
۱۳۷۵۲	۳۶۷۲	۲۴۱	۴۶۳	۲۳۳۲۷	۴۱۴۵۵	مرد وزن	
۱۸۴۵	۱۹۵	۰	۱	۱۱۱	۲۱۵۲	..... ۱۴-۱۰ساله	
۱۹۸۶	۳۹۷	۲	۰	۲۵۷	۲۶۴۲	..... ۱۹-۱۵ساله	
۲۰۰۱	۸۰۵	۱۲	۲	۱۳۵۰	۴۱۷۰	..... ۲۴-۲۰ساله	
۱۵۳۹	۸۳۸	۲۹	۶	۳۱۵۸	۵۵۷۰	..... ۲۹-۲۵ساله	
۱۲۲۷	۶۷۴	۴۶	۱۲	۳۸۹۷	۵۸۵۶	..... ۳۴-۳۰ساله	
۹۰۲	۳۸۱	۳۹	۱۷	۳۵۴۴	۴۸۸۳	..... ۳۹-۳۵ساله	
۵۶۶	۱۷۱	۳۵	۲۰	۲۸۹۰	۳۶۸۲	..... ۴۴-۴۰ساله	
۵۵۳	۹۵	۲۰	۳۱	۲۴۹۵	۳۱۹۴	..... ۴۹-۴۵ساله	
۵۰۲	۴۷	۲۸	۲۷	۱۸۹۲	۲۴۹۶	..... ۵۴-۵۰ساله	
۴۶۶	۲۳	۱۳	۴۱	۱۴۶۶	۲۰۰۹	..... ۵۹-۵۵ساله	
۴۴۳	۱۳	۷	۵۵	۹۸۲	۱۵۰۰	..... ۶۴-۶۰ساله	
۱۷۲۲	۳۳	۱۰	۲۵۱	۱۲۸۵	۳۳۰۱	..... ۶۵ساله و بیشتر	
۸۸۳۹	۳۱۸۸	۱۰۹	۱۰۴	۱۴۸۴۱	۲۷۰۸۱	مرد	
۱۰۴۶	۶۴	۰	۱	۶	۱۱۱۷	..... ۱۴-۱۰ساله	
۱۲۶۲	۳۰۵	۰	۰	۵۲	۱۶۱۹	..... ۱۹-۱۵ساله	
۱۳۵۲	۷۴۳	۲	۲	۵۳۸	۲۶۳۷	..... ۲۴-۲۰ساله	
۱۱۰۳	۷۷۹	۱۶	۳	۱۵۹۳	۳۴۹۴	..... ۲۹-۲۵ساله	
۹۱۹	۶۲۹	۱۸	۲	۲۴۵۷	۴۰۲۵	..... ۳۴-۳۰ساله	
۶۶۴	۳۴۸	۲۰	۶	۲۳۳۹	۳۳۷۷	..... ۳۹-۳۵ساله	
۴۰۲	۱۵۴	۱۵	۶	۲۰۳۶	۲۶۱۳	..... ۴۴-۴۰ساله	
۳۸۷	۸۳	۹	۸	۱۷۶۰	۲۲۴۷	..... ۴۹-۴۵ساله	
۳۱۵	۳۸	۱۵	۶	۱۳۶۶	۱۷۴۰	..... ۵۴-۵۰ساله	
۲۹۸	۱۶	۷	۸	۱۰۵۱	۱۳۸۰	..... ۵۹-۵۵ساله	
۲۴۴	۱۲	۳	۷	۷۲۶	۹۹۲	..... ۶۴-۶۰ساله	
۸۴۷	۱۷	۴	۵۵	۹۱۷	۱۸۴۰	..... ۶۵ساله و بیشتر	
۴۹۱۳	۴۸۴	۱۳۲	۲۵۹	۸۴۸۶	۱۴۳۷۴	زن	
۷۹۹	۱۳۱	۰	۰	۱۰۵	۱۰۳۵	..... ۱۴-۱۰ساله	
۷۲۴	۹۲	۲	۰	۲۰۵	۱۰۲۳	..... ۱۹-۱۵ساله	
۶۴۹	۶۲	۱۰	۰	۸۱۲	۱۵۳۳	..... ۲۴-۲۰ساله	
۴۳۶	۵۹	۱۳	۳	۱۵۶۵	۲۰۷۶	..... ۲۹-۲۵ساله	
۳۰۸	۴۵	۲۸	۱۰	۱۴۴۰	۱۸۳۱	..... ۳۴-۳۰ساله	
۲۳۸	۳۳	۱۹	۱۱	۱۲۰۵	۱۵۰۶	..... ۳۹-۳۵ساله	
۱۶۴	۱۷	۲۰	۱۴	۸۵۴	۱۰۶۹	..... ۴۴-۴۰ساله	
۱۶۶	۱۲	۱۱	۲۳	۷۳۵	۹۴۷	..... ۴۹-۴۵ساله	
۱۸۷	۹	۱۳	۲۱	۵۲۶	۷۵۶	..... ۵۴-۵۰ساله	
۱۶۸	۷	۶	۳۳	۴۱۵	۶۲۹	..... ۵۹-۵۵ساله	
۱۹۹	۱	۴	۴۸	۲۵۶	۵۰۸	..... ۶۴-۶۰ساله	
۸۷۵	۱۶	۶	۱۹۶	۳۶۸	۱۴۶۱	..... ۶۵ساله و بیشتر	





۲۳ - ۱ - جمعیت ۱۰ ساله و بیشتر بر حسب جنس، سن، وضع سواد و وضع زناشویی (دنباله)

نقاط شهری	با سواد					جنس و سن
	هرگز ازدواج نکرده	بی همسر		دارای همسر	جمع	
		به دلیل طلاق	به دلیل فوت همسر			
۹۲۵۲	۱۴۷۰۹۶۶۱	۸۱۴۶۱۵	۹۰۰۵۶۰	۲۱۳۴۵۷۶۶	۴۴۸۴۹۸۵۴	مرد و زن
۱۱۴۸	۳۹۷۸۱۰۹	۱۱۰۵	۳۳۴	۳۷۱۳۰	۴۰۱۷۸۲۶	..... ۱۰-۱۴ ساله
۱۱۱۳	۳۵۲۶۷۹۰	۷۸۵۷	۸۷۲	۳۵۶۲۰۵	۳۸۹۲۸۳۷	..... ۱۵-۱۹ ساله
۲۵۳۰	۲۹۰۷۲۶۸	۳۸۶۱۶	۳۲۸۰	۱۵۳۵۹۹۷	۴۴۸۷۶۹۱	..... ۲۰-۲۴ ساله
۱۶۳۴	۲۱۵۶۹۹۴	۱۰۵۸۶۲	۱۰۲۴۳	۳۶۸۰۸۴۴	۵۹۵۵۵۷۷	..... ۲۵-۲۹ ساله
۷۲۰	۱۱۷۵۱۵۴	۱۷۴۰۰۶	۲۳۳۲۹	۵۰۸۸۶۳۷	۶۴۶۱۸۴۶	..... ۳۰-۳۴ ساله
۵۱۲	۴۹۵۶۱۰	۱۶۴۹۲۱	۳۸۷۱۶	۴۴۹۳۹۲۶	۵۱۹۳۶۸۵	..... ۳۵-۳۹ ساله
۲۷۲	۲۰۹۴۶۶	۱۲۰۶۶۲	۵۶۱۹۳	۳۵۲۸۸۴۳	۳۹۲۵۴۳۶	..... ۴۰-۴۴ ساله
۲۲۵	۱۱۷۱۵۳	۹۸۷۸۶	۸۱۹۶۱	۳۰۵۴۷۴۲	۳۳۵۲۸۶۷	..... ۴۵-۴۹ ساله
۲۰۸	۶۶۴۳۲	۷۰۰۷۶	۱۰۳۲۹۹	۲۳۳۷۴۱۱	۲۵۷۷۴۲۶	..... ۵۰-۵۴ ساله
۲۰۶	۳۷۹۵۵	۴۸۱۰۲	۱۲۳۰۵۵	۱۷۵۸۱۳۰	۱۹۶۷۴۴۸	..... ۵۵-۵۹ ساله
۱۴۱	۱۹۵۵۴	۲۷۹۰۹	۱۲۵۱۰۱	۱۱۵۴۹۶۱	۱۳۲۷۶۶۶	..... ۶۰-۶۴ ساله
۵۴۳	۱۹۱۷۶	۲۶۷۱۳	۳۳۴۱۷۷	۱۳۰۸۹۴۰	۱۶۸۹۵۴۹	..... ۶۵ ساله و بیشتر
۵۷۹۳	۸۳۶۴۳۰۴	۳۱۷۷۸۸	۱۲۲۵۵۴	۱۴۴۶۷۱۱۰	۲۳۲۷۷۵۴۹	مرد
۸۷۱	۲۰۳۲۷۲۴	۷۶۳	۲۲۹	۲۱۴۰۵	۲۰۵۵۹۹۲	..... ۱۰-۱۴ ساله
۷۸۵	۱۹۳۳۵۶۷	۱۱۷۹	۲۹۹	۳۳۵۳۸	۱۹۶۹۳۶۸	..... ۱۵-۱۹ ساله
۱۲۵۵	۱۸۳۵۵۹۰	۸۴۴۵	۵۷۹	۳۶۸۴۱۷	۲۲۱۴۲۸۶	..... ۲۰-۲۴ ساله
۱۱۸۱	۱۴۲۱۵۷۱	۳۵۹۰۳	۱۴۹۳	۱۴۹۶۲۳۸	۲۹۵۶۳۸۶	..... ۲۵-۲۹ ساله
۵۱۲	۶۹۵۷۹۴	۶۳۹۵۹	۲۵۸۹	۲۴۸۰۶۰۹	۳۲۴۳۴۶۳	..... ۳۰-۳۴ ساله
۳۷۷	۲۴۷۵۲۵	۶۱۹۷۵	۳۵۰۴	۲۳۳۷۹۷۲	۲۶۵۱۳۵۳	..... ۳۵-۳۹ ساله
۱۸۳	۹۳۵۸۸	۴۴۴۰۹	۴۲۸۲	۱۹۰۵۷۵۵	۲۰۴۸۲۱۷	..... ۴۰-۴۴ ساله
۱۲۰	۴۹۲۴۶	۳۵۴۹۷	۶۲۹۹	۱۶۹۳۷۷۹	۱۷۸۴۹۴۱	..... ۴۵-۴۹ ساله
۱۱۹	۲۶۱۴۴	۲۴۸۶۸	۸۶۵۲	۱۳۴۳۸۸۵	۱۴۰۳۶۶۸	..... ۵۰-۵۴ ساله
۸۶	۱۴۳۳۴	۱۷۹۴۰	۱۱۶۹۹	۱۰۶۰۵۹۴	۱۱۰۴۶۵۳	..... ۵۵-۵۹ ساله
۵۵	۶۹۹۰	۱۱۰۰۲	۱۴۱۲۹	۷۴۶۶۱۵	۷۷۸۷۹۱	..... ۶۰-۶۴ ساله
۲۴۹	۷۲۳۱	۱۱۸۴۸	۶۸۸۰۰	۹۷۸۳۰۳	۱۰۶۶۴۳۱	..... ۶۵ ساله و بیشتر
۳۴۵۹	۶۳۴۵۳۵۷	۵۶۶۸۲۷	۷۷۸۰۰۶	۱۳۸۷۸۶۵۶	۲۱۵۷۲۳۰۵	زن
۲۷۷	۱۹۴۵۳۸۵	۳۴۲	۱۰۵	۱۵۷۲۵	۱۹۶۱۸۳۴	..... ۱۰-۱۴ ساله
۳۲۸	۱۵۹۳۲۲۳	۶۶۷۸	۵۷۳	۳۲۲۶۶۷	۱۹۲۳۴۶۹	..... ۱۵-۱۹ ساله
۱۲۷۵	۱۰۷۱۶۷۸	۳۰۱۷۱	۲۷۰۱	۱۱۶۷۵۸۰	۲۲۷۳۴۰۵	..... ۲۰-۲۴ ساله
۴۵۳	۷۳۵۴۲۳	۶۹۹۵۹	۸۷۵۰	۲۱۸۴۶۰۶	۲۹۹۹۱۹۱	..... ۲۵-۲۹ ساله
۲۰۸	۴۷۹۳۶۰	۱۱۰۰۴۷	۲۰۷۴۰	۲۶۰۸۰۲۸	۳۲۱۸۳۸۳	..... ۳۰-۳۴ ساله
۱۳۵	۲۴۸۰۸۵	۱۰۲۹۴۶	۳۵۲۱۲	۲۱۵۵۹۵۴	۲۵۴۲۳۳۲	..... ۳۵-۳۹ ساله
۸۹	۱۱۵۸۷۸	۷۶۲۵۳	۵۱۹۱۱	۱۶۳۳۰۸۸	۱۸۷۷۲۱۹	..... ۴۰-۴۴ ساله
۱۰۵	۶۷۹۰۷	۶۳۲۸۹	۷۵۶۶۲	۱۳۶۰۹۶۳	۱۵۶۷۹۲۶	..... ۴۵-۴۹ ساله
۸۹	۴۰۲۸۸	۴۵۲۰۸	۹۴۶۴۷	۹۹۳۵۲۶	۱۱۷۳۷۵۸	..... ۵۰-۵۴ ساله
۱۲۰	۲۳۶۲۱	۳۰۱۶۲	۱۱۱۳۵۶	۶۹۷۵۳۶	۸۶۲۷۹۵	..... ۵۵-۵۹ ساله
۸۶	۱۲۵۶۴	۱۶۹۰۷	۱۱۰۹۷۲	۴۰۸۳۴۶	۵۴۸۸۷۵	..... ۶۰-۶۴ ساله
۲۹۴	۱۱۹۴۵	۱۴۸۶۵	۲۶۵۳۷۷	۳۳۰۶۳۷	۶۲۳۱۱۸	..... ۶۵ ساله و بیشتر



## ۲۳ - ۱ - جمعیت ۱۰ ساله و بیشتر بر حسب جنس، سن، وضع سواد و وضع زناشویی (دنباله)

(نقاط شهری)

اظهار نشده	بی سواد				جمع	جنس و سن
	هرگز ازدواج نکرده	بی همسر		دارای همسر		
		به دلیل طلاق	به دلیل فوت همسر			
۱۲۴۳	۳۰۷۱۲۹	۵۹۵۰۱	۱۰۷۲۳۴۱	۳۲۷۷۳۰۶	۴۷۱۷۵۲۰	مرد و زن .....
۷۱	۳۵۷۸۷	۲۳	۵۵	۹۷۵	۳۶۹۱۱	..... ۱۴-۱۰ ساله
۶۷	۴۲۹۵۶	۱۵۲	۹۶	۱۲۶۴۲	۵۵۹۱۳	..... ۱۹-۱۵ ساله
۷۲	۴۴۱۹۳	۶۶۲	۲۷۷	۴۴۹۷۲	۹۰۱۷۶	..... ۲۴-۲۰ ساله
۶۰	۴۴۶۹۴	۱۸۱۶	۸۲۷	۹۳۳۶۰	۱۴۰۷۵۷	..... ۲۹-۲۵ ساله
۵۶	۳۸۹۸۳	۲۹۵۱	۱۸۴۲	۱۱۷۴۶۶	۱۶۱۲۹۸	..... ۳۴-۳۰ ساله
۵۴	۲۸۸۳۸	۴۲۴۲	۴۵۴۶	۱۵۷۱۸۷	۱۹۴۸۶۷	..... ۳۹-۳۵ ساله
۳۸	۲۰۳۵۸	۵۶۱۰	۱۰۹۵۹	۲۲۲۶۴۶	۲۵۹۶۱۱	..... ۴۴-۴۰ ساله
۵۰	۱۵۹۳۰	۷۶۵۴	۲۵۶۰۰	۳۲۵۸۵۵	۳۷۵۰۸۹	..... ۴۹-۴۵ ساله
۷۸	۱۱۱۲۵	۸۱۳۳	۴۸۶۸۲	۴۰۳۹۴۳	۴۷۱۹۶۱	..... ۵۴-۵۰ ساله
۶۶	۸۲۱۳	۸۱۴۶	۸۶۶۹۹	۴۸۲۷۵۵	۵۸۵۸۷۹	..... ۵۹-۵۵ ساله
۹۲	۵۳۸۷	۶۶۰۱	۱۲۸۶۳۴	۴۴۱۰۴۱	۵۸۱۷۵۵	..... ۶۴-۶۰ ساله
۵۳۹	۱۰۶۶۵	۱۳۵۱۱	۷۶۴۱۲۴	۹۷۴۴۶۴	۱۷۶۳۳۰۳	..... ۶۵ ساله و بیشتر
۵۱۱	۱۶۴۱۲۳	۱۵۵۷۳	۹۹۹۹۷	۱۳۶۳۹۹۰	۱۶۴۴۱۹۴	مرد .....
۴۳	۱۸۰۵۸	۱۶	۱۸	۲۶۹	۱۸۴۰۴	..... ۱۴-۱۰ ساله
۴۹	۲۷۱۰۰	۵۲	۱۷	۲۵۷۶	۲۹۷۹۴	..... ۱۹-۱۵ ساله
۵۴	۲۹۸۶۷	۲۴۶	۶۳	۱۴۷۶۸	۴۴۹۹۸	..... ۲۴-۲۰ ساله
۴۷	۲۶۹۶۳	۷۸۷	۱۵۶	۳۷۲۴۱	۶۵۱۹۴	..... ۲۹-۲۵ ساله
۴۳	۲۰۸۷۴	۱۲۱۶	۲۵۹	۴۹۶۱۳	۷۲۰۰۵	..... ۳۴-۳۰ ساله
۳۱	۱۳۶۲۶	۱۵۱۸	۳۹۸	۵۸۸۵۳	۷۴۴۲۶	..... ۳۹-۳۵ ساله
۲۱	۸۴۸۳	۱۶۱۷	۶۷۵	۷۵۳۲۳	۸۶۱۱۹	..... ۴۴-۴۰ ساله
۳۲	۶۲۶۹	۱۹۴۱	۱۲۳۳	۱۰۵۹۸۳	۱۱۵۴۵۸	..... ۴۹-۴۵ ساله
۲۳	۴۱۸۵	۱۶۴۱	۲۲۴۵	۱۳۳۴۳۲	۱۴۱۵۲۶	..... ۵۴-۵۰ ساله
۲۰	۲۹۶۶	۱۷۱۵	۳۸۴۸	۱۷۱۶۹۳	۱۸۰۲۴۲	..... ۵۹-۵۵ ساله
۱۶	۱۹۵۶	۱۴۳۰	۶۶۰۰	۱۷۰۸۸۵	۱۸۰۸۸۷	..... ۶۴-۶۰ ساله
۱۳۲	۳۷۷۶	۳۳۹۴	۸۴۴۸۵	۵۴۳۳۵۴	۶۳۵۱۴۱	..... ۶۵ ساله و بیشتر
۷۳۲	۱۴۳۰۰۶	۴۳۹۲۸	۹۷۲۳۴۴	۱۹۱۳۳۱۶	۳۰۷۳۳۲۶	زن .....
۲۸	۱۷۷۲۹	۷	۳۷	۷۰۶	۱۸۵۰۷	..... ۱۴-۱۰ ساله
۱۸	۱۵۸۵۶	۱۰۰	۷۹	۱۰۰۶۶	۲۶۱۱۹	..... ۱۹-۱۵ ساله
۱۸	۱۴۳۲۶	۴۱۶	۲۱۴	۳۰۲۰۴	۴۵۱۷۸	..... ۲۴-۲۰ ساله
۱۳	۱۷۷۳۱	۱۰۲۹	۶۷۱	۵۶۱۱۹	۷۵۵۶۳	..... ۲۹-۲۵ ساله
۱۳	۱۸۱۰۹	۱۷۳۵	۱۵۸۳	۶۷۸۵۳	۸۹۲۹۳	..... ۳۴-۳۰ ساله
۲۳	۱۵۲۱۲	۲۷۲۴	۴۱۴۸	۹۸۳۳۴	۱۲۰۴۴۱	..... ۳۹-۳۵ ساله
۱۷	۱۱۸۷۵	۳۹۹۳	۱۰۲۸۴	۱۴۷۳۲۳	۱۷۳۴۹۲	..... ۴۴-۴۰ ساله
۱۸	۹۶۶۱	۵۷۱۳	۲۴۳۶۷	۲۱۹۸۷۲	۲۵۹۶۳۱	..... ۴۹-۴۵ ساله
۵۵	۶۹۴۰	۶۴۹۲	۴۶۴۳۷	۲۷۰۵۱۱	۳۳۰۴۳۵	..... ۵۴-۵۰ ساله
۴۶	۵۲۴۷	۶۴۳۱	۸۲۸۵۱	۳۱۱۰۶۲	۴۰۵۶۳۷	..... ۵۹-۵۵ ساله
۷۶	۳۴۳۱	۵۱۷۱	۱۲۲۰۳۴	۲۷۰۱۵۶	۴۰۰۸۶۸	..... ۶۴-۶۰ ساله
۴۰۷	۶۸۸۹	۱۰۱۱۷	۶۷۹۶۳۹	۴۳۱۱۱۰	۱۱۲۸۱۶۲	..... ۶۵ ساله و بیشتر



## ۲۳ - ۱ - جمعیت ۱۰ ساله و بیشتر بر حسب جنس، سن، وضع سواد و وضع زناشویی (دنباله)

(نقاط شهری)

اظهار نشده	اظهار نشده				دارای همسر	جمع	جنس و سن
	هرگز ازدواج نکرده	بی همسر		جمع			
		به دلیل طلاق	به دلیل فوت همسر				
۱۰۰۰۹	۲۷۸۹	۱۷۷	۳۵۲	۱۷۸۲۸	۳۱۱۵۵	مرد و زن	
۱۲۸۶	۱۳۸	۰	۰	۸۲	۱۵۰۶	۱۰-۱۴ ساله	
۱۴۲۹	۳۱۴	۱	۰	۱۴۴	۱۸۸۸	۱۵-۱۹ ساله	
۱۴۸۵	۶۱۳	۵	۲	۹۶۱	۳۰۶۶	۲۰-۲۴ ساله	
۱۱۱۵	۶۵۵	۲۰	۲	۲۴۸۸	۴۲۸۰	۲۵-۲۹ ساله	
۹۳۸	۴۹۸	۳۴	۴	۳۰۹۸	۴۵۷۲	۳۰-۳۴ ساله	
۶۷۴	۲۸۲	۳۲	۱۱	۲۷۲۰	۳۷۱۹	۳۵-۳۹ ساله	
۴۲۳	۱۲۹	۲۵	۱۶	۲۲۴۶	۲۸۳۹	۴۰-۴۴ ساله	
۴۳۴	۷۳	۱۶	۲۳	۱۸۹۷	۲۴۴۳	۴۵-۴۹ ساله	
۳۷۸	۳۸	۲۱	۲۰	۱۴۶۲	۱۹۱۹	۵۰-۵۴ ساله	
۳۵۰	۱۸	۱۱	۲۷	۱۰۷۹	۱۴۸۵	۵۵-۵۹ ساله	
۳۲۶	۱۲	۴	۴۶	۷۳۹	۱۱۲۷	۶۰-۶۴ ساله	
۱۱۷۱	۱۹	۸	۲۰۱	۹۱۲	۲۳۱۱	۶۵ ساله و بیشتر	
۶۴۶۴	۲۴۳۸	۸۳	۷۸	۱۱۲۴۹	۲۰۳۱۲	مرد	
۷۳۶	۵۱	۰	۰	۳	۷۹۰	۱۰-۱۴ ساله	
۸۹۲	۲۴۴	۰	۰	۳۶	۱۱۷۲	۱۵-۱۹ ساله	
۹۷۰	۵۶۸	۰	۲	۳۸۱	۱۹۲۱	۲۰-۲۴ ساله	
۷۹۸	۶۰۹	۱۰	۲	۱۲۰۱	۲۶۲۰	۲۵-۲۹ ساله	
۶۹۹	۴۶۶	۱۲	۱	۱۹۴۰	۳۱۱۸	۳۰-۳۴ ساله	
۵۰۵	۲۵۶	۱۶	۵	۱۷۷۴	۲۵۵۶	۳۵-۳۹ ساله	
۳۰۵	۱۱۶	۱۳	۴	۱۵۷۲	۲۰۱۰	۴۰-۴۴ ساله	
۳۱۲	۶۵	۸	۵	۱۳۰۸	۱۶۹۸	۴۵-۴۹ ساله	
۲۴۱	۳۱	۱۳	۳	۱۰۵۳	۱۳۴۱	۵۰-۵۴ ساله	
۲۳۴	۱۱	۷	۷	۷۷۷	۱۰۳۶	۵۵-۵۹ ساله	
۱۹۳	۱۱	۱	۷	۵۴۰	۷۵۲	۶۰-۶۴ ساله	
۵۷۹	۱۰	۳	۴۲	۶۶۴	۱۲۹۸	۶۵ ساله و بیشتر	
۲۵۴۵	۳۵۱	۹۴	۲۷۴	۶۵۷۹	۱۰۸۴۳	زن	
۵۵۰	۸۷	۰	۰	۷۹	۷۱۶	۱۰-۱۴ ساله	
۵۳۷	۷۰	۱	۰	۱۰۸	۷۱۶	۱۵-۱۹ ساله	
۵۱۵	۴۵	۵	۰	۵۸۰	۱۱۴۵	۲۰-۲۴ ساله	
۳۱۷	۴۶	۱۰	۰	۱۲۸۷	۱۶۶۰	۲۵-۲۹ ساله	
۲۳۹	۳۲	۲۲	۳	۱۱۵۸	۱۴۵۴	۳۰-۳۴ ساله	
۱۶۹	۲۶	۱۶	۶	۹۴۶	۱۱۶۳	۳۵-۳۹ ساله	
۱۱۸	۱۳	۱۲	۱۲	۶۷۴	۸۲۹	۴۰-۴۴ ساله	
۱۲۲	۸	۸	۱۸	۵۸۹	۷۴۵	۴۵-۴۹ ساله	
۱۳۷	۷	۸	۱۷	۴۰۹	۵۷۸	۵۰-۵۴ ساله	
۱۱۶	۷	۴	۲۰	۳۰۲	۴۴۹	۵۵-۵۹ ساله	
۱۳۳	۱	۳	۳۹	۱۹۹	۳۷۵	۶۰-۶۴ ساله	
۵۹۲	۹	۵	۱۵۹	۲۴۸	۱۰۱۳	۶۵ ساله و بیشتر	

## ۲۳ - ۱ - جمعیت ۱۰ ساله و بیشتر بر حسب جنس، سن، وضع سواد و وضع زناشویی (دنباله)

(نقاط روستایی)

اظهار نشده	با سواد				جمع	جنس و سن
	هرگز ازدواج نکرده	بی همسر		دارای همسر		
		به دلیل طلاق	به دلیل فوت همسر			
۲۲۸۰	۴۸۲۶۶۳۲	۱۳۴۰۸۲	۱۲۷۱۱۷	۷۸۶۱۲۶۵	۱۲۹۵۱۳۷۶	مرد و زن
۴۳۹	۱۵۵۷۸۶۴	۷۳۸	۱۶۸	۳۱۱۵۶	۱۵۹۰۳۶۵	..... ۱۴-۱۰ساله
۴۳۴	۱۱۹۷۹۷۱	۴۴۳۰	۶۰۷	۲۴۰۴۵۶	۱۴۴۳۸۹۸	..... ۱۹-۱۵ساله
۳۸۰	۹۶۶۲۵۳	۱۴۰۳۸	۲۰۷۳	۷۲۶۲۸۳	۱۷۰۹۰۲۷	..... ۲۴-۲۰ساله
۳۲۵	۵۹۹۴۲۴	۲۵۸۸۴	۴۹۱۴	۱۳۱۵۳۵۹	۱۹۴۵۹۰۶	..... ۲۹-۲۵ساله
۱۸۳	۲۷۷۱۳۶	۲۹۳۲۱	۸۲۵۰	۱۴۷۴۷۹۰	۱۷۸۹۶۸۰	..... ۳۴-۳۰ساله
۱۲۹	۱۲۹۹۰۳	۲۳۰۰۴	۱۱۷۳۱	۱۲۴۵۹۶۹	۱۴۱۰۷۳۶	..... ۳۹-۳۵ساله
۷۴	۵۸۲۰۱	۱۵۴۸۵	۱۴۶۱۴	۹۵۷۸۹۳	۱۰۴۶۲۶۷	..... ۴۴-۴۰ساله
۶۳	۲۴۵۰۱	۹۷۸۶	۱۶۶۴۰	۷۰۹۱۳۱	۷۶۰۱۲۱	..... ۴۹-۴۵ساله
۳۳	۹۱۳۴	۵۴۶۴	۱۵۴۷۳	۴۶۵۰۹۳	۴۹۵۱۹۷	..... ۵۴-۵۰ساله
۳۹	۳۷۱۱	۳۰۹۸	۱۴۴۶۳	۳۱۷۱۱۱	۳۳۸۴۲۲	..... ۵۹-۵۵ساله
۴۲	۱۴۰۴	۱۵۷۹	۱۲۰۰۸	۱۸۴۲۳۸	۱۹۹۲۷۱	..... ۶۴-۶۰ساله
۱۳۹	۱۱۳۰	۱۲۵۵	۲۶۱۷۶	۱۹۳۷۸۶	۲۲۲۴۸۶	..... ۶۵ساله و بیشتر
۱۶۷۱	۲۸۱۴۵۵۴	۵۵۶۹۴	۲۵۲۵۶	۴۱۷۲۲۳۹	۷۱۳۹۹۰۴	مرد
۳۲۰	۸۰۲۶۷۳	۵۰۴	۱۱۵	۱۲۲۹۳	۸۱۵۹۰۵	..... ۱۴-۱۰ساله
۳۱۹	۷۲۸۹۱۶	۷۰۳	۱۶۱	۲۴۶۹۶	۷۵۴۷۹۵	..... ۱۹-۱۵ساله
۳۱۵	۷۰۰۲۲۵	۳۷۲۷	۴۰۸	۲۲۴۱۲۱	۹۲۸۱۷۹۶	..... ۲۴-۲۰ساله
۲۶۹	۴۲۰۶۷۹	۱۰۳۹۲	۸۷۸	۶۲۱۹۷۰	۱۰۵۴۱۸۸	..... ۲۹-۲۵ساله
۱۲۳	۱۵۱۲۶۸	۱۲۸۶۷	۱۲۰۶	۷۸۵۱۶۱	۹۵۰۶۲۵	..... ۳۴-۳۰ساله
۸۲	۵۰۱۵۸	۱۰۳۱۰	۱۳۶۲	۶۹۹۰۵۴	۷۶۰۹۶۶	..... ۳۹-۳۵ساله
۴۶	۱۷۴۵۵	۷۰۳۵	۱۵۲۴	۵۵۷۱۶۲	۵۸۳۲۲۲	..... ۴۴-۴۰ساله
۴۴	۷۴۰۳	۴۳۷۸	۱۷۹۹	۴۲۸۲۰۲	۴۴۱۸۲۶	..... ۴۹-۴۵ساله
۲۱	۳۰۱۵	۲۴۹۳	۱۹۰۰	۲۹۸۵۳۵	۳۰۵۹۶۴	..... ۵۴-۵۰ساله
۲۲	۱۴۶۴	۱۶۰۶	۲۲۹۴	۲۱۹۹۶۳	۲۲۵۳۴۹	..... ۵۹-۵۵ساله
۲۹	۶۳۵	۸۵۲	۲۳۲۰	۱۳۷۶۱۱	۱۴۱۴۴۷	..... ۶۴-۶۰ساله
۸۱	۶۶۳	۸۲۷	۱۱۲۸۹	۱۶۳۹۶۱	۱۷۶۸۲۱	..... ۶۵ساله و بیشتر
۶۰۹	۱۹۴۲۰۷۸	۷۸۳۸۸	۱۰۱۸۶۱	۳۶۸۸۵۳۶	۵۸۱۱۴۷۲	زن
۱۱۹	۷۵۵۱۹۱	۲۳۴	۵۳	۱۸۸۶۳	۷۷۴۴۶۰	..... ۱۴-۱۰ساله
۱۱۵	۴۶۹۰۵۵	۳۷۲۷	۴۴۶	۲۱۵۷۶۰	۶۸۹۱۰۳	..... ۱۹-۱۵ساله
۶۵	۲۶۶۰۲۸	۱۰۳۱۱	۱۶۶۵	۵۰۲۱۶۲	۷۸۰۲۳۱	..... ۲۴-۲۰ساله
۵۶	۱۷۸۷۴۵	۱۵۴۹۲	۴۰۳۶	۶۹۳۳۸۹	۸۹۱۷۱۸	..... ۲۹-۲۵ساله
۶۰	۱۲۵۸۶۸	۱۶۴۵۴	۷۰۴۴	۶۸۹۶۲۹	۸۳۹۰۵۵	..... ۳۴-۳۰ساله
۴۷	۷۹۷۴۵	۱۲۶۹۴	۱۰۳۶۹	۵۴۶۹۱۵	۶۴۹۷۷۰	..... ۳۹-۳۵ساله
۲۸	۴۰۷۴۶	۸۴۵۰	۱۳۰۹۰	۴۰۰۷۳۱	۴۶۳۰۴۵	..... ۴۴-۴۰ساله
۱۹	۱۷۰۹۸	۵۴۰۸	۱۴۸۴۱	۲۸۰۹۲۹	۳۱۸۲۹۵	..... ۴۹-۴۵ساله
۱۲	۶۱۱۹	۲۹۷۱	۱۳۵۷۳	۱۶۶۵۵۸	۱۸۹۲۳۳	..... ۵۴-۵۰ساله
۱۷	۲۲۴۷	۱۴۹۲	۱۲۱۶۹	۹۷۱۴۸	۱۱۳۰۷۳	..... ۵۹-۵۵ساله
۱۳	۷۶۹	۷۲۷	۹۶۸۸	۴۶۶۲۷	۵۷۸۲۴	..... ۶۴-۶۰ساله
۵۸	۴۶۷	۴۲۸	۱۴۸۸۷	۲۹۸۲۵	۴۵۶۶۵	..... ۶۵ساله و بیشتر



۲۳ - ۱ - جمعیت ۱۰ ساله و بیشتر بر حسب جنس، سن، وضع سواد و وضع زناشویی (دنباله) (نقاط روستایی)

اظهار نشده	هرگز ازدواج نکرده	بی سواد				جمع	جنس و سن
		بی همسر		دارای همسر			
		به دلیل طلاق	به دلیل فوت همسر				
۱۰۷۱	۲۹۲۰۳۱	۳۲۹۰۶	۶۲۶۱۹۸	۲۸۶۸۶۳۲	۳۸۲۰۸۳۸	مرد و زن	
۹۸	۳۵۴۶۳	۴۰	۵۰	۱۴۸۴	۳۷۱۳۵	..... ۱۰-۱۴ ساله	
۱۰۳	۴۴۱۲۷	۱۴۹	۱۲۹	۱۵۰۶۹	۵۹۵۷۷	..... ۱۵-۱۹ ساله	
۱۱۱	۴۴۹۶۲	۶۷۹	۳۷۰	۵۰۷۴۴	۹۶۸۶۶	..... ۲۰-۲۴ ساله	
۷۲	۴۳۰۰۲	۱۶۰۷	۱۱۳۰	۱۰۲۸۶۰	۱۴۸۶۷۱	..... ۲۵-۲۹ ساله	
۷۰	۳۵۸۲۳	۲۵۴۹	۲۴۲۷	۱۳۷۵۶۸	۱۷۸۴۳۷	..... ۳۰-۳۴ ساله	
۵۲	۲۹۱۸۷	۳۴۹۶	۵۸۹۹	۱۹۰۹۰۷	۲۲۹۵۴۱	..... ۳۵-۳۹ ساله	
۵۵	۲۰۲۳۰	۳۸۵۹	۱۱۳۵۰	۲۴۴۶۳۰	۲۸۰۱۲۴	..... ۴۰-۴۴ ساله	
۵۶	۱۳۸۰۳	۴۲۰۷	۲۰۷۲۳	۳۰۰۰۳۴	۳۳۸۸۲۳	..... ۴۵-۴۹ ساله	
۴۹	۸۵۲۲	۳۸۲۹	۳۳۴۱۷	۳۳۰۶۴۳	۳۷۶۴۶۰	..... ۵۰-۵۴ ساله	
۶۴	۵۸۷۹	۳۷۸۱	۵۶۶۰۴	۳۸۸۳۰۲	۴۵۴۶۳۰	..... ۵۵-۵۹ ساله	
۷۶	۳۷۲۷	۲۸۳۱	۷۸۸۸۵	۳۴۵۰۸۲	۴۳۰۶۰۱	..... ۶۰-۶۴ ساله	
۲۶۵	۷۳۰۶	۵۸۷۹	۴۱۵۲۱۴	۷۶۱۳۰۹	۱۱۸۹۹۷۳	..... ۶۵ ساله و بیشتر	
۵۲۶	۱۳۳۳۰۶	۹۵۱۳	۸۰۷۳۲	۱۲۲۸۴۱۰	۱۴۵۱۴۸۷	مرد	
۷۶	۱۷۳۰۷	۲۵	۱۹	۴۷۸	۱۷۹۰۵	..... ۱۰-۱۴ ساله	
۶۹	۲۴۹۸۶	۴۳	۳۴	۲۶۸۹	۲۷۸۲۱	..... ۱۵-۱۹ ساله	
۸۲	۲۷۴۰۲	۲۱۲	۹۱	۱۵۵۲۶	۴۳۳۱۳	..... ۲۰-۲۴ ساله	
۴۸	۲۲۰۴۸	۵۸۳	۲۲۹	۳۸۶۱۳	۶۱۵۲۱	..... ۲۵-۲۹ ساله	
۴۰	۱۴۰۴۱	۹۵۱	۳۶۰	۵۲۹۰۴	۶۸۲۹۶	..... ۳۰-۳۴ ساله	
۲۷	۹۱۴۱	۱۱۶۰	۶۹۱	۶۹۲۶۶	۸۰۲۸۵	..... ۳۵-۳۹ ساله	
۲۳	۵۴۴۶	۱۱۷۳	۹۲۵	۸۴۵۲۹	۹۲۰۹۶	..... ۴۰-۴۴ ساله	
۲۸	۳۶۶۶	۱۰۲۹	۱۳۰۸	۱۰۲۳۲۲	۱۰۸۳۵۳	..... ۴۵-۴۹ ساله	
۱۹	۲۳۳۴	۹۱۶	۱۹۷۵	۱۱۶۲۲۸	۱۲۱۴۷۲	..... ۵۰-۵۴ ساله	
۲۰	۱۷۵۲	۸۵۳	۳۵۳۹	۱۵۰۹۸۹	۱۵۷۱۵۳	..... ۵۵-۵۹ ساله	
۲۰	۱۲۱۲	۶۶۲	۵۱۹۳	۱۴۲۴۹۴	۱۴۹۵۸۱	..... ۶۰-۶۴ ساله	
۷۴	۲۹۷۱	۱۹۰۶	۶۶۳۶۸	۴۵۲۳۷۲	۵۲۳۶۹۱	..... ۶۵ ساله و بیشتر	
۵۴۵	۱۵۹۷۲۵	۲۳۳۹۳	۵۴۵۴۶۶	۱۶۴۰۲۲۲	۲۳۶۹۳۵۱	زن	
۲۲	۱۸۱۵۶	۱۵	۳۱	۱۰۰۶	۱۹۲۳۰	..... ۱۰-۱۴ ساله	
۳۴	۱۹۱۴۱	۱۰۶	۹۵	۱۲۳۸۰	۳۱۷۵۶	..... ۱۵-۱۹ ساله	
۲۹	۱۷۵۶۰	۴۶۷	۲۷۹	۳۵۲۱۸	۵۳۵۵۳	..... ۲۰-۲۴ ساله	
۲۴	۲۰۹۵۴	۱۰۲۴	۹۰۱	۶۴۲۴۷	۸۷۱۵۰	..... ۲۵-۲۹ ساله	
۳۰	۲۱۷۸۲	۱۵۹۸	۲۰۶۷	۸۴۶۶۴	۱۱۰۱۴۱	..... ۳۰-۳۴ ساله	
۲۵	۲۰۰۴۶	۲۳۳۶	۵۲۰۸	۱۲۱۶۴۱	۱۴۹۲۵۶	..... ۳۵-۳۹ ساله	
۳۲	۱۴۷۸۴	۲۶۸۶	۱۰۴۲۵	۱۶۰۱۰۱	۱۸۸۰۲۸	..... ۴۰-۴۴ ساله	
۲۸	۱۰۱۳۷	۳۱۷۸	۱۹۴۱۵	۱۹۷۷۱۲	۲۳۰۴۷۰	..... ۴۵-۴۹ ساله	
۳۰	۶۱۸۸	۲۹۱۳	۳۱۴۴۲	۲۱۴۴۱۵	۲۵۴۹۸۸	..... ۵۰-۵۴ ساله	
۴۴	۴۱۲۷	۲۹۲۸	۵۳۰۶۵	۲۳۷۳۱۳	۲۹۷۴۷۷	..... ۵۵-۵۹ ساله	
۵۶	۲۵۱۵	۲۱۶۹	۷۳۶۹۲	۲۰۲۵۸۸	۲۸۱۰۲۰	..... ۶۰-۶۴ ساله	
۱۹۱	۴۳۳۵	۳۹۷۳	۳۴۸۸۴۶	۳۰۸۹۳۷	۶۶۶۲۸۲	..... ۶۵ ساله و بیشتر	



## ۲۳ - ۱ - جمعیت ۱۰ ساله و بیشتر بر حسب جنس، سن، وضع سواد و وضع زناشویی (دنباله) (نقاط روستایی)

اظهار نشده	اظهار نشده				دارای همسر	جمع	جنس و سن
	هرگز ازدواج نکرده	بی همسر		جمع			
		به دلیل طلاق	به دلیل فوت همسر				
۳۶۸۰	۱۷۵	۶۴	۱۱۰	۵۴۷۵	۱۰۲۰۴	مرد و زن	
۵۵۷	۵۵	۰	۱	۲۹	۶۴۲	..... ۱۰-۱۴ ساله	
۵۵۲	۷۹	۱	۰	۱۱۳	۷۴۵	..... ۱۵-۱۹ ساله	
۵۰۸	۱۹۱	۷	۰	۳۸۶	۱۰۹۲	..... ۲۰-۲۴ ساله	
۴۱۸	۱۸۳	۹	۳	۶۶۸	۱۲۸۱	..... ۲۵-۲۹ ساله	
۲۸۴	۱۷۶	۱۲	۸	۷۹۷	۱۲۷۷	..... ۳۰-۳۴ ساله	
۲۲۱	۹۹	۷	۶	۸۱۷	۱۱۵۰	..... ۳۵-۳۹ ساله	
۱۳۷	۴۲	۱۰	۴	۶۴۲	۸۳۵	..... ۴۰-۴۴ ساله	
۱۱۶	۲۱	۴	۸	۵۹۵	۷۴۴	..... ۴۵-۴۹ ساله	
۱۱۹	۹	۷	۷	۴۲۸	۵۷۰	..... ۵۰-۵۴ ساله	
۱۱۲	۵	۲	۱۴	۳۸۷	۵۲۰	..... ۵۵-۵۹ ساله	
۱۱۳	۱	۳	۹	۲۴۱	۳۶۷	..... ۶۰-۶۴ ساله	
۵۴۳	۱۴	۲	۵۰	۳۷۲	۹۸۱	..... ۶۵ ساله و بیشتر	
۲۳۳۸	۷۴۶	۲۶	۲۶	۳۵۷۹	۶۷۱۵	مرد	
۳۰۹	۱۲	۰	۱	۳	۳۲۵	..... ۱۰-۱۴ ساله	
۳۶۸	۵۹	۰	۰	۱۶	۴۴۳	..... ۱۵-۱۹ ساله	
۳۷۸	۱۷۵	۲	۰	۱۵۶	۷۱۱	..... ۲۰-۲۴ ساله	
۳۰۰	۱۷۰	۶	۱	۳۹۲	۸۶۹	..... ۲۵-۲۹ ساله	
۲۱۸	۱۶۳	۶	۱	۵۱۵	۹۰۳	..... ۳۰-۳۴ ساله	
۱۵۶	۹۲	۴	۱	۵۶۱	۸۱۴	..... ۳۵-۳۹ ساله	
۹۴	۳۸	۲	۲	۴۶۳	۵۹۹	..... ۴۰-۴۴ ساله	
۷۳	۱۷	۱	۳	۴۵۰	۵۴۴	..... ۴۵-۴۹ ساله	
۷۰	۷	۲	۳	۳۱۲	۳۹۴	..... ۵۰-۵۴ ساله	
۶۲	۵	۰	۱	۲۷۴	۳۴۲	..... ۵۵-۵۹ ساله	
۴۹	۱	۲	۰	۱۸۵	۲۳۷	..... ۶۰-۶۴ ساله	
۲۶۱	۷	۱	۱۳	۲۵۲	۵۳۴	..... ۶۵ ساله و بیشتر	
۱۳۴۲	۱۲۹	۲۸	۱۴	۱۸۹۶	۳۴۱۹	زن	
۲۴۸	۴۳	۰	۰	۲۶	۳۱۷	..... ۱۰-۱۴ ساله	
۱۸۴	۲۰	۱	۰	۹۷	۳۰۲	..... ۱۵-۱۹ ساله	
۱۳۰	۱۶	۵	۰	۲۳۰	۳۸۱	..... ۲۰-۲۴ ساله	
۱۱۸	۱۳	۳	۲	۲۷۶	۴۱۲	..... ۲۵-۲۹ ساله	
۶۶	۱۳	۶	۷	۲۸۲	۳۷۴	..... ۳۰-۳۴ ساله	
۶۵	۷	۳	۵	۲۵۶	۳۳۶	..... ۳۵-۳۹ ساله	
۴۳	۴	۸	۲	۱۷۹	۲۳۶	..... ۴۰-۴۴ ساله	
۴۳	۴	۳	۵	۱۴۵	۲۰۰	..... ۴۵-۴۹ ساله	
۴۹	۲	۵	۴	۱۱۶	۱۷۶	..... ۵۰-۵۴ ساله	
۵۰	۰	۲	۱۳	۱۱۳	۱۷۸	..... ۵۵-۵۹ ساله	
۶۴	۰	۱	۹	۵۶	۱۳۰	..... ۶۰-۶۴ ساله	
۲۸۲	۷	۱	۳۷	۱۲۰	۴۴۷	..... ۶۵ ساله و بیشتر	

۲۴ - ۱ - جمعیت ۱۰ ساله و بیشتر هرگز ازدواج نکرده بر حسب جنس، سن و سطح سواد (کل)

باسواد				جمع	جنس و سن
سیکل دوم / متوسطه / متوسطه ۲ / فاقد مدرک دیپلم	سیکل اول / راهنمایی / پایان راهنمایی / متوسطه ۱	ابتدایی / پایان ابتدایی / سواد آموزی	جمع		
۲۶۸۴۶۹۷	۴۲۶۱۴۸۶	۳۸۴۷۰۵۱	۱۹۵۴۹۴۲۳	۲۰۱۵۴۶۲۶	مرد وزن
۱۴۱۱۸۵	۲۴۷۷۷۵۱	۲۸۸۳۸۸۳	۵۵۳۹۵۶۵	۵۶۱۱۳۵۷	..... ۱۰-۱۴ ساله
۱۸۳۲۷۷۱	۷۵۳۱۳۹	۲۴۳۹۹۸	۴۷۲۷۹۵۷	۴۸۱۵۹۲۹	..... ۱۵-۱۹ ساله
۳۲۸۳۱۴	۳۶۴۵۱۹	۱۹۹۸۷۸	۳۸۷۶۵۷۵	۳۹۶۷۰۰۷	..... ۲۰-۲۴ ساله
۲۰۱۰۷۱	۳۰۷۵۱۰	۱۷۲۷۳۰	۲۷۵۸۲۳۴	۲۸۴۷۱۰۸	..... ۲۵-۲۹ ساله
۹۹۵۳۶	۱۸۷۰۹۸	۱۳۱۳۵۱	۱۴۵۳۰۸۹	۱۵۲۸۷۸۶	..... ۳۰-۳۴ ساله
۸۱۸۲۰	۱۷۱۴۶۹	۲۱۵۲۱۱	۱۱۹۴۰۰۳	۱۳۸۴۴۳۹	..... ۳۵ ساله و بیشتر
۱۶۸۴۷۶۰	۲۵۳۲۰۹۳	۱۹۸۸۲۵۴	۱۱۲۵۶۹۹۷	۱۱۵۵۷۸۳۷	..... مرد
۷۰۸۹۱	۱۲۷۷۶۹۶	۱۴۷۰۰۰۸	۲۸۳۷۲۹۰	۲۸۷۲۸۸۹	..... ۱۰-۱۴ ساله
۱۰۳۹۶۳۰	۴۵۵۹۹۹	۱۳۲۷۹۵	۲۶۶۴۳۹۰	۲۷۱۷۰۶۴	..... ۱۵-۱۹ ساله
۲۷۴۰۱۸	۲۹۸۴۷۶	۱۳۴۶۰۴	۲۵۳۷۹۳۴	۲۵۹۶۲۲۶	..... ۲۰-۲۴ ساله
۱۶۸۶۱۵	۲۵۴۲۹۳	۱۰۹۹۵۸	۱۸۴۳۵۵۵	۱۸۹۳۵۲۹	..... ۲۵-۲۹ ساله
۷۷۳۴۹	۱۴۱۵۵۵	۶۷۱۸۹	۸۴۷۵۸۵	۸۸۳۲۳۴	..... ۳۰-۳۴ ساله
۵۴۲۵۷	۱۰۴۰۷۴	۷۳۷۰۰	۵۲۶۲۴۳	۵۹۴۸۹۵	..... ۳۵ ساله و بیشتر
۹۹۹۹۳۷	۱۷۲۹۳۹۳	۱۸۵۸۷۹۷	۸۲۹۳۴۲۶	۸۵۹۶۷۸۹	..... زن
۷۰۲۹۴	۱۲۰۰۰۵۵	۱۴۱۳۸۷۵	۲۷۰۲۲۷۵	۲۷۳۸۴۶۸	..... ۱۰-۱۴ ساله
۷۹۳۱۴۱	۲۹۷۱۴۰	۱۱۱۲۰۳	۲۰۶۳۵۶۷	۲۰۹۸۸۶۵	..... ۱۵-۱۹ ساله
۵۴۲۹۶	۶۶۰۴۳	۶۵۲۷۴	۱۳۳۸۶۴۱	۱۳۷۰۷۸۱	..... ۲۰-۲۴ ساله
۳۲۴۵۶	۵۳۲۱۷	۶۲۷۷۲	۹۱۴۶۷۹	۹۵۳۵۷۹	..... ۲۵-۲۹ ساله
۲۲۱۸۷	۴۵۵۴۳	۶۴۱۶۲	۶۰۵۵۰۴	۶۴۵۵۵۲	..... ۳۰-۳۴ ساله
۲۷۵۶۳	۶۷۳۹۵	۱۴۱۵۱۱	۶۶۷۷۶۰	۷۸۹۵۴۴	..... ۳۵ ساله و بیشتر

اظهار نشده	بی سواد	باسواد			جنس و سن
		سایر دوره‌های تحصیلی، دوره تحصیلی نامشخص و اظهار نشده	عالی	دیپلم، پیش دانشگاهی	
۳۶۷۲	۶۰۱۵۳۱	۹۲۹۵۶	۵۱۵۸۴۹۷	۲۵۰۴۷۳۶	مرد وزن
۱۹۵	۷۱۵۹۷	۳۶۵۰۸	۲۳۸	.	..... ۱۰-۱۴ ساله
۳۹۷	۸۷۵۷۵	۲۷۹۷۷	۶۲۲۱۲۳	۱۲۴۷۹۴۹	..... ۱۵-۱۹ ساله
۸۰۵	۸۹۶۲۷	۱۶۳۷۸	۱۹۵۶۴۶۵	۱۰۱۱۰۲۱	..... ۲۰-۲۴ ساله
۸۳۸	۸۸۰۳۶	۶۰۲۰	۱۴۶۸۸۱۵	۶۰۲۰۸۸	..... ۲۵-۲۹ ساله
۶۷۴	۷۵۰۲۳	۳۰۷۴	۶۹۵۵۳۶	۳۳۶۴۹۴	..... ۳۰-۳۴ ساله
۷۶۳	۱۸۹۶۷۳	۲۹۹۹	۴۱۵۳۲۰	۳۰۷۱۸۴	..... ۳۵ ساله و بیشتر
۳۱۸۸	۲۹۷۶۵۲	۵۰۳۹۲	۲۷۷۳۸۸۸	۲۲۲۷۶۱۰	..... مرد
۶۴	۳۵۵۳۵	۱۸۵۱۰	۱۸۵	.	..... ۱۰-۱۴ ساله
۳۰۵	۵۲۳۶۹	۱۵۰۱۷	۳۴۶۴۱۹	۶۷۴۵۳۰	..... ۱۵-۱۹ ساله
۷۴۳	۵۷۵۴۹	۹۷۲۲	۱۰۹۹۳۰۵	۷۲۱۸۰۹	..... ۲۰-۲۴ ساله
۷۷۹	۴۹۱۹۵	۳۹۴۴	۸۵۰۰۴۴	۴۵۶۷۰۱	..... ۲۵-۲۹ ساله
۶۲۹	۳۵۰۲۰	۱۷۷۲	۳۳۶۸۷۴	۲۲۲۸۴۶	..... ۳۰-۳۴ ساله
۶۶۸	۶۷۹۸۴	۱۴۲۷	۱۴۱۰۶۱	۱۵۱۷۲۴	..... ۳۵ ساله و بیشتر
۴۸۴	۳۰۳۸۱۷۹	۴۲۵۶۴	۲۳۸۱۶۰۹	۱۲۷۷۱۲۶	..... زن
۱۳۱	۳۶۰۶۲	۱۷۹۹۸	۵۳	.	..... ۱۰-۱۴ ساله
۹۲	۳۵۲۰۶	۱۲۹۶۰	۲۷۵۷۰۴	۵۷۳۴۱۹	..... ۱۵-۱۹ ساله
۶۲	۳۲۰۷۸	۶۶۵۶	۸۵۷۱۶۰	۲۸۹۲۱۲	..... ۲۰-۲۴ ساله
۵۹	۳۸۸۴۱	۲۰۷۶	۶۱۸۷۷۱	۱۴۵۳۸۷	..... ۲۵-۲۹ ساله
۴۵	۴۰۰۰۳	۱۳۰۲	۳۵۸۶۶۲	۱۱۳۶۴۸	..... ۳۰-۳۴ ساله
۹۵	۱۲۱۶۸۹	۱۵۷۲	۲۷۴۲۵۹	۱۵۵۴۶۰	..... ۳۵ ساله و بیشتر



۲۴ - ۱ - جمعیت ۱۰ ساله و بیشتر هرگز ازدواج نکرده بر حسب جنس، سن و سطح سواد (دنباله)

باسواد				جمع	جنس و سن
سیکل دوم / متوسطه/متوسطه ۲ / فاقد مدرک دیپلم	سیکل اول / راهنمایی / پایان راهنمایی / متوسطه ۱	ابتدایی / پایان ابتدایی / سواد آموزی	جمع		
۲۰۱۰۷۶۳	۲۹۷۸۰۹۳	۲۴۳۹۷۳۹	۱۴۷۰۹۶۶۱	۱۵۰۱۹۵۷۹	مرد وزن
۱۱۲۰۰۸	۱۸۵۸۸۸۸	۱۹۸۳۳۴۶	۳۹۷۸۱۰۹	۴۰۱۴۰۳۴	..... ۱۰-۱۴ ساله
۱۴۱۰۵۹۳	۴۶۲۹۹۶	۱۰۳۵۶۹	۳۵۲۶۷۹۰	۳۵۷۰۰۶۰	..... ۱۵-۱۹ ساله
۲۰۵۲۵۷	۲۰۲۸۰۳	۸۴۹۲۷	۲۹۰۷۲۶۸	۲۹۵۲۰۷۴	..... ۲۰-۲۴ ساله
۱۴۰۳۳۵	۱۹۵۹۷۶	۸۲۱۸۴	۲۱۵۶۹۹۴	۲۲۰۲۳۴۳	..... ۲۵-۲۹ ساله
۷۵۷۸۹	۱۳۰۰۱۹	۶۶۳۹۸	۱۱۷۵۱۵۴	۱۲۱۴۶۳۵	..... ۳۰-۳۴ ساله
۶۶۷۸۱	۱۲۷۴۱۱	۱۱۹۳۱۵	۹۶۵۳۴۶	۱۰۶۶۴۳۳	..... ۳۵ ساله و بیشتر
۱۲۳۳۵۳۹	۱۷۴۸۴۶۹	۱۳۹۷۵۷۶	۸۳۶۴۳۰۴	۸۵۳۰۸۶۵	مرد
۵۵۸۱۷۹	۹۴۸۴۰۷	۱۰۱۶۴۱۸	۲۰۳۲۷۲۴	۲۰۵۰۸۳۳	..... ۱۰-۱۴ ساله
۷۷۷۴۱۵	۲۷۵۰۷۳	۶۱۸۰۷	۱۹۳۳۵۶۷	۱۹۶۰۹۱۱	..... ۱۵-۱۹ ساله
۱۷۳۲۳۹	۱۷۰۲۸۵	۶۲۹۵۴	۱۸۳۵۵۹۰	۱۸۶۶۰۲۵	..... ۲۰-۲۴ ساله
۱۱۹۹۶۱	۱۶۷۵۱۸	۶۰۲۷۲	۱۴۲۱۵۷۱	۱۴۴۹۱۴۳	..... ۲۵-۲۹ ساله
۶۰۹۸۷	۱۰۴۱۶۸	۴۳۴۳۱	۶۹۵۷۹۴	۷۱۷۱۳۴	..... ۳۰-۳۴ ساله
۴۶۰۵۸	۸۳۰۱۸	۵۲۶۹۴	۴۴۵۰۵۸	۴۸۶۸۱۹	..... ۳۵ ساله و بیشتر
۷۷۷۲۳۴	۱۲۳۹۶۲۴	۱۱۴۲۱۶۳	۶۳۴۵۳۵۷	۶۴۸۸۷۱۴	زن
۵۶۱۲۹	۹۱۰۴۸۱	۹۶۶۹۲۸	۱۹۴۵۳۸۵	۱۹۶۳۲۰۱	..... ۱۰-۱۴ ساله
۶۳۳۱۷۸	۱۸۷۹۲۳	۴۱۷۶۲	۱۵۹۳۲۲۳	۱۶۰۹۱۴۹	..... ۱۵-۱۹ ساله
۳۲۰۱۸	۳۲۵۱۸	۲۱۹۷۳	۱۰۷۱۶۷۸	۱۰۸۶۰۴۹	..... ۲۰-۲۴ ساله
۲۰۳۷۴	۲۸۴۵۸	۲۱۹۱۲	۷۳۵۴۲۳	۷۵۳۲۰۰	..... ۲۵-۲۹ ساله
۱۴۸۰۲	۲۵۸۵۱	۲۲۹۶۷	۴۷۹۳۶۰	۴۹۷۵۰۱	..... ۳۰-۳۴ ساله
۲۰۷۲۳	۴۴۳۹۳	۶۶۶۲۱	۵۲۰۲۸۸	۵۷۹۶۱۴	..... ۳۵ ساله و بیشتر

اظهاری نشده	بی سواد	باسواد			جنس و سن
		دیپلم، پیش دانشگاهی	عالی	سایر دوره‌های تحصیلی، دوره تحصیلی نامشخص و اظهار نشده	
۲۷۸۹	۳۰۷۱۲۹	۶۶۰۸۷	۴۴۸۶۲۰۵	۲۷۲۸۷۷۴	مرد وزن
۱۳۸	۳۵۷۸۷	۲۳۶۹۷	۱۷۰	۰	..... ۱۰-۱۴ ساله
۳۱۴	۴۲۹۵۶	۲۰۷۱۷	۵۴۳۵۹۷	۹۸۵۳۱۸	..... ۱۵-۱۹ ساله
۶۱۳	۴۴۱۹۳	۱۲۷۰۹	۱۶۷۰۴۸۶	۷۳۱۰۸۶	..... ۲۰-۲۴ ساله
۶۵۵	۴۴۶۹۴	۴۳۸۴	۱۲۶۷۲۳۶	۴۶۶۸۷۹	..... ۲۵-۲۹ ساله
۴۹۸	۳۸۹۸۳	۲۲۸۷	۶۲۲۸۸۲	۲۷۷۷۷۹	..... ۳۰-۳۴ ساله
۵۷۱	۱۰۰۵۱۶	۲۲۹۳	۳۸۱۸۳۴	۲۶۷۷۱۲	..... ۳۵ ساله و بیشتر
۲۴۳۸	۱۶۴۱۲۳	۳۵۱۳۰	۲۳۴۸۱۴۷۰	۱۷۰۱۱۲۰	مرد
۵۱	۱۸۰۵۸	۱۱۸۸۳	۱۳۷	۰	..... ۱۰-۱۴ ساله
۲۴۴	۲۷۱۰۰	۱۰۷۶۰	۲۹۵۱۵۶	۵۱۳۳۵۶	..... ۱۵-۱۹ ساله
۵۶۸	۲۹۸۶۷	۷۱۷۷	۹۰۹۲۵۸	۵۱۲۶۷۷	..... ۲۰-۲۴ ساله
۶۰۹	۲۶۹۶۳	۲۸۱۱	۷۱۶۲۶۶	۳۵۴۷۴۳	..... ۲۵-۲۹ ساله
۴۶۶	۲۰۸۷۴	۱۳۴۴	۲۹۹۰۶۵	۱۸۶۷۹۹	..... ۳۰-۳۴ ساله
۵۰۰	۴۱۲۶۱	۱۱۵۵	۱۲۸۵۸۸	۱۳۳۵۴۵	..... ۳۵ ساله و بیشتر
۳۵۱	۱۴۳۰۰۶	۳۰۹۵۷	۲۱۳۷۷۲۳۵	۱۰۲۷۶۵۴	زن
۸۷	۱۷۷۲۹	۱۱۸۱۴	۳۳	۰	..... ۱۰-۱۴ ساله
۷۰	۱۵۸۵۶	۹۹۵۷	۲۴۸۴۴۱	۴۷۱۹۶۲	..... ۱۵-۱۹ ساله
۴۵	۱۴۳۲۶	۵۵۳۲	۷۶۱۲۲۸	۲۱۸۴۰۹	..... ۲۰-۲۴ ساله
۴۶	۱۷۷۳۱	۱۵۷۳	۵۵۰۹۷۰	۱۱۲۱۳۶	..... ۲۵-۲۹ ساله
۳۲	۱۸۱۰۹	۹۴۳	۳۲۳۸۱۷	۹۰۹۸۰	..... ۳۰-۳۴ ساله
۷۱	۵۹۲۵۵	۱۱۳۸	۲۵۳۲۴۶	۱۳۴۱۶۷	..... ۳۵ ساله و بیشتر





۲۴ - ۱ - جمعیت ۱۰ ساله و بیشتر هرگز ازدواج نکرده بر حسب جنس، سن و سطح سواد (دنباله) (نقاط روستایی)

باسواد				جمع	جنس و سن
سیکل دوم / متوسطه / متوسطه ۲ / فاقد مدرک دیپلم	سیکل اول / راهنمایی / پایان راهنمایی / متوسطه ۱	ابتدایی / پایان ابتدایی / سواد آموزی	جمع		
۶۷۲۶۳۵	۱۲۸۰۳۹۹	۱۴۰۱۸۴۵	۴۱۲۶۶۳۲	۵۱۱۹۵۳۸	مرد وزن
۲۹۱۴۹	۶۱۷۹۲۸	۸۹۷۹۱۵	۱۵۵۷۸۶۴	۱۵۹۳۳۸۲	..... ۱۰-۱۴ ساله
۴۲۱۴۹۷	۲۸۹۳۱۱	۱۳۹۴۱۳	۱۱۹۷۹۷۱	۱۲۴۲۱۷۷	..... ۱۵-۱۹ ساله
۱۲۲۷۵۸	۱۶۱۱۸۵	۱۱۴۱۳۶	۹۶۶۲۵۳	۱۰۱۱۴۰۶	..... ۲۰-۲۴ ساله
۶۰۵۸۴	۱۱۱۱۸۹	۹۰۰۵۲	۵۹۹۴۲۴	۶۴۲۶۰۹	..... ۲۵-۲۹ ساله
۲۳۶۶۸	۵۶۸۸۶	۶۴۷۲۰	۲۷۷۱۳۶	۳۱۳۱۳۵	..... ۳۰-۳۴ ساله
۱۴۹۷۹	۴۳۹۰۰	۹۵۶۰۹	۲۲۷۹۸۴	۳۱۶۸۲۹	..... ۳۵ ساله و بیشتر
۴۵۰۳۲۵	۷۸۱۷۱۴	۶۸۱۷۲۶	۲۸۱۴۵۵۴	۳۰۱۷۶۰۶	مرد
۱۴۹۹۴	۳۲۸۷۵۱	۴۵۲۲۵۷	۸۰۲۶۷۳	۸۱۹۹۹۲	..... ۱۰-۱۴ ساله
۲۶۱۷۶۷	۱۸۰۴۴۳	۷۰۴۵۳	۷۲۸۹۱۶	۷۵۳۹۶۱	..... ۱۵-۱۹ ساله
۱۰۰۵۵۵	۱۲۷۸۰۱	۷۱۱۴۱	۷۰۰۲۲۵	۷۲۷۸۰۲	..... ۲۰-۲۴ ساله
۴۸۵۳۷	۸۶۵۱۶	۴۹۳۷۳	۴۲۰۶۷۹	۴۴۲۸۹۷	..... ۲۵-۲۹ ساله
۱۶۳۰۸	۳۷۲۴۷	۲۳۶۴۳	۱۵۱۲۶۸	۱۶۵۴۷۲	..... ۳۰-۳۴ ساله
۸۱۶۴	۲۰۹۵۶	۲۰۸۷۹	۸۰۷۹۳	۱۰۷۴۸۲	..... ۳۵ ساله و بیشتر
۲۲۲۳۱۰	۴۹۸۶۸۵	۷۱۴۰۹۹	۱۹۴۲۰۷۸	۲۱۰۱۹۳۲	زن
۱۴۱۵۵	۲۸۹۱۷۷	۴۴۵۶۵۸	۷۵۵۱۹۱	۷۷۳۳۹۰	..... ۱۰-۱۴ ساله
۱۵۹۷۳۰	۱۰۸۸۶۸	۶۸۹۶۰	۴۶۹۰۵۵	۴۸۸۲۱۶	..... ۱۵-۱۹ ساله
۲۲۲۰۳	۳۳۳۸۴	۴۲۹۹۵	۲۶۶۰۲۸	۲۸۳۶۰۴	..... ۲۰-۲۴ ساله
۱۲۰۴۷	۲۴۶۷۳	۴۰۶۷۹	۱۷۸۷۴۵	۱۹۹۷۱۲	..... ۲۵-۲۹ ساله
۷۳۶۰	۱۹۶۳۹	۴۱۰۷۷	۱۲۵۸۶۸	۱۴۷۶۶۳	..... ۳۰-۳۴ ساله
۶۸۱۵	۲۲۹۴۴	۷۴۷۳۰	۱۴۷۱۹۱	۲۰۹۳۴۷	..... ۳۵ ساله و بیشتر

اظهار نشده	بی سواد	باسواد			جنس و سن
		سایر دوره‌های تحصیلی، دوره تحصیلی نامشخص و اظهار نشده	عالی	دیپلم، پیش دانشگاهی	
۱۷۵	۲۹۲۰۳۱	۲۶۸۳۸	۶۷۱۰۴۱	۷۷۳۸۷۴	مرد وزن
۵۵	۳۵۴۶۳	۱۲۸۰۴	۶۸	.	..... ۱۰-۱۴ ساله
۷۹	۴۴۱۲۷	۷۲۴۹	۷۸۴۰۴	۲۶۲۰۹۷	..... ۱۵-۱۹ ساله
۱۹۱	۴۴۹۶۲	۳۶۶۴	۲۸۵۴۰۴	۲۷۹۱۰۶	..... ۲۰-۲۴ ساله
۱۸۲	۴۳۰۰۲	۱۶۳۱	۲۰۱۱۸۵	۱۳۴۷۸۳	..... ۲۵-۲۹ ساله
۱۷۶	۳۵۸۲۳	۷۸۶	۷۲۵۳۶	۵۸۵۴۰	..... ۳۰-۳۴ ساله
۱۹۱	۸۸۶۵۴	۷۰۴	۳۳۴۴۴	۳۹۳۴۸	..... ۳۵ ساله و بیشتر
۷۴۶	۱۳۲۳۰۶	۱۵۲۴۴	۴۲۴۵۲۳	۵۲۵۰۰۲	مرد
۱۲	۱۷۳۰۷	۶۶۲۳	۴۸	.	..... ۱۰-۱۴ ساله
۵۹	۲۴۹۸۶	۴۲۵۱	۵۱۱۷۹	۱۶۰۸۲۳	..... ۱۵-۱۹ ساله
۱۷۵	۲۷۴۰۲	۲۵۴۳	۱۸۹۶۳۵	۲۰۸۵۵۰	..... ۲۰-۲۴ ساله
۱۷۰	۲۲۰۴۸	۱۱۲۹	۱۳۳۴۹۲	۱۰۱۶۳۲	..... ۲۵-۲۹ ساله
۱۶۳	۱۴۰۴۱	۴۲۷	۳۷۷۲۸	۳۵۹۱۵	..... ۳۰-۳۴ ساله
۱۶۷	۲۶۵۲۲	۲۷۱	۱۲۴۴۱	۱۸۰۸۲	..... ۳۵ ساله و بیشتر
۱۲۹	۱۵۹۷۲۵	۱۱۵۹۴	۲۴۶۵۱۸	۲۴۸۸۷۲	زن
۴۳	۱۸۱۵۶	۶۱۸۱	۲۰	.	..... ۱۰-۱۴ ساله
۲۰	۱۹۱۴۱	۲۹۹۸	۲۷۲۲۵	۱۰۱۲۷۴	..... ۱۵-۱۹ ساله
۱۶	۱۷۵۶۰	۱۱۲۱	۹۵۷۶۹	۷۰۵۵۶	..... ۲۰-۲۴ ساله
۱۳	۲۰۹۵۴	۵۰۲	۶۷۶۹۳	۳۳۱۵۱	..... ۲۵-۲۹ ساله
۱۳	۲۱۷۸۲	۳۵۹	۳۴۸۰۸	۲۲۶۲۵	..... ۳۰-۳۴ ساله
۲۴	۶۲۱۳۲	۴۳۳	۲۱۰۰۳	۲۱۲۶۶	..... ۳۵ ساله و بیشتر

## ۲۵ - ۱ - جمعیت ۱۰ ساله و بیشتر بر حسب جنس، وضع زناشویی و سطح سواد (کل)

باسواد				جمع	جنس و وضع زناشویی
سیکل دوم / متوسطه / متوسطه ۲ / فاقد مدرک دیپلم	سیکل اول / راهنمایی / پایان راهنمایی / متوسطه ۱	ابتدایی / پایان ابتدایی / سوادآموزی	جمع		
۵۵۳۴۵۲۰	۱۱۳۶۱۳۸۰	۱۳۴۱۳۸۷۳	۵۷۸۲۵۹۹۵	۶۶۴۲۱۹۸۹	مرد وزن .....
۲۶۹۶۷۶۸	۶۷۴۳۹۵۹	۸۸۷۳۳۰۲	۳۶۲۱۸۰۱۴	۴۲۳۹۹۷۹۲	دارای همسر .....
۵۷۱۴۵	۱۶۳۴۷۶	۵۲۱۹۹۱	۱۰۲۷۸۷۷	۲۷۲۸۰۱۸	بی همسر بدلیل فوت همسر .....
۹۵۱۴۸	۱۹۱۰۶۴	۱۶۹۱۵۹	۱۰۱۹۰۷۹	۱۱۱۱۸۶۶	بی همسر بدلیل طلاق .....
۲۶۸۴۶۹۷	۴۲۶۱۴۸۶	۳۸۴۷۰۵۱	۱۹۵۴۹۴۲۳	۲۰۱۵۴۶۲۶	هرگز ازدواج نکرده .....
۷۶۲	۱۳۹۵	۲۳۷۰	۱۱۶۰۲	۲۷۶۸۷	اظهارنشده .....
۳۱۸۴۲۶۵	۶۴۳۳۱۹۵	۶۵۳۰۱۷۰	۳۰۴۳۲۱۶۰	۳۳۵۶۲۶۱۲	مرد .....
۱۴۴۶۸۹۹	۳۷۹۲۳۵۵	۴۴۱۱۲۲۸	۱۸۶۴۵۹۳۷	۲۱۲۵۹۲۶۹	دارای همسر .....
۸۹۵۱	۲۲۳۴۲	۶۸۷۸۲	۱۴۷۹۲۳	۳۲۹۰۳۱	بی همسر بدلیل فوت همسر .....
۴۳۰۶۷	۸۵۳۶۴	۶۰۴۰۲	۳۷۳۷۹۹	۳۹۹۰۸۴	بی همسر بدلیل طلاق .....
۱۶۸۴۷۶۰	۲۵۳۲۰۹۳	۱۹۸۸۲۵۴	۱۱۲۵۶۹۹۷	۱۱۵۵۷۸۳۷	هرگز ازدواج نکرده .....
۵۸۸	۱۰۴۱	۱۵۰۴	۷۵۰۴	۱۷۳۹۱	اظهارنشده .....
۲۳۵۰۲۵۵	۴۹۲۸۱۸۵	۶۸۸۳۷۰۳	۲۷۳۹۳۸۲۵	۳۲۸۵۹۳۷۷	زن .....
۱۲۴۹۸۶۹	۲۹۵۱۶۰۴	۴۴۶۲۰۷۴	۱۷۵۷۲۰۷۷	۲۱۱۴۰۵۲۳	دارای همسر .....
۴۸۱۹۴	۱۴۱۱۳۴	۴۵۳۲۰۹	۸۷۹۹۵۴	۲۳۹۸۹۸۷	بی همسر بدلیل فوت همسر .....
۵۲۰۸۱	۱۰۵۷۰۰	۱۰۸۷۵۷	۶۴۵۲۸۰	۷۱۲۷۸۲	بی همسر بدلیل طلاق .....
۹۹۹۹۳۷	۱۷۲۹۳۹۳	۱۸۵۸۱۷۹۷	۸۲۹۲۴۲۶	۸۵۹۶۷۸۹	هرگز ازدواج نکرده .....
۱۷۴	۳۵۴	۸۶۶	۴۰۹۸	۱۰۲۹۶	اظهارنشده .....

اظهارنشده	بی سواد	باسواد			جنس و وضع زناشویی
		سایر دوره‌های تحصیلی، دوره تحصیلی نامشخص و اظهار نشده	عالی	دیپلم، پیش دانشگاهی	
۴۱۴۵۵	۸۵۵۴۵۳۹	۲۰۸۹۹۷	۱۳۶۱۳۶۵۱	۱۳۶۹۳۵۷۴	مرد وزن .....
۲۳۳۲۷	۶۱۵۸۴۵۱	۱۰۳۳۸۰	۸۱۰۷۱۰۲	۹۶۹۳۵۰۳	دارای همسر .....
۴۶۳	۱۶۹۹۶۷۸	۸۰۷۵	۸۹۳۷۶	۱۸۷۸۱۴	بی همسر بدلیل فوت همسر .....
۲۴۱	۹۲۵۴۶	۲۵۰۰	۲۵۴۹۲۱	۳۰۶۲۸۷	بی همسر بدلیل طلاق .....
۳۶۷۲	۶۰۱۵۳۱	۹۲۹۵۶	۵۱۵۸۴۹۷	۳۵۰۴۷۳۶	هرگز ازدواج نکرده .....
۱۳۷۵۲	۲۳۳۳	۲۰۸۶	۳۷۵۵	۱۲۳۴	اظهارنشده .....
۲۷۰۸۱	۳۱۰۳۳۷۱	۱۱۵۹۰۳	۷۱۴۴۲۸۷	۷۰۲۴۳۴۰	مرد .....
۱۴۸۴۱	۲۵۹۸۴۹۱	۶۱۳۲۰	۴۲۶۷۹۰۷	۴۶۶۶۲۲۸	دارای همسر .....
۱۰۴	۱۸۱۰۰۴	۱۷۳۸	۱۹۸۵۹	۲۶۲۵۱	بی همسر بدلیل فوت همسر .....
۱۰۹	۲۵۱۷۶	۱۰۰۵	۸۰۵۶۴	۱۰۳۳۹۷	بی همسر بدلیل طلاق .....
۳۱۸۸	۲۹۷۶۵۲	۵۰۳۹۲	۲۷۷۳۸۸۸	۲۲۲۷۶۱۰	هرگز ازدواج نکرده .....
۸۸۳۹	۱۰۴۸	۱۴۴۸	۲۰۶۹	۸۵۴	اظهارنشده .....
۱۴۳۷۴	۵۴۵۱۱۶۸	۹۳۰۹۴	۶۴۶۹۳۶۴	۶۶۶۹۲۳۴	زن .....
۸۴۸۶	۳۵۵۹۹۶۰	۴۲۰۶۰	۳۸۳۹۱۹۵	۵۰۲۷۲۷۵	دارای همسر .....
۳۵۹	۱۵۱۸۶۷۴	۶۳۳۷	۶۹۵۱۷	۱۶۱۵۶۳	بی همسر بدلیل فوت همسر .....
۱۳۲	۶۷۳۷۰	۱۴۹۵	۱۷۴۳۵۷	۲۰۲۸۹۰	بی همسر بدلیل طلاق .....
۴۸۴	۳۰۳۸۷۹	۴۲۵۶۴	۲۳۸۴۶۰۹	۱۲۷۷۱۲۶	هرگز ازدواج نکرده .....
۴۹۱۳	۱۲۸۵	۶۳۸	۱۶۸۶	۳۸۰	اظهارنشده .....



## ۲۵ - ۱ - جمعیت ۱۰ ساله و بیشتر بر حسب جنس، وضع زناشویی و سطح سواد (دنباله)

باسواد				جمع	جنس و وضع زناشویی
سیکل دوم / متوسطه/متوسطه ۲ / فاقد مدرک دیپلم	سیکل اول / راهنمایی/ پایان راهنمایی/ متوسطه ۱	ابتدایی / پایان ابتدایی / سواد آموزی	جمع		
۴۱۸۴۳۱۷	۸۱۳۹۰۲۵	۸۶۶۰۴۴۱	۴۴۱۴۹۸۵۴	۴۹۵۹۸۵۲۹	مرد و زن
۲۰۳۹۵۹۱	۴۸۵۸۰۴۴	۵۶۶۳۹۰۷	۲۸۳۴۵۷۶۶	۳۱۶۴۰۹۰۰	دارای همسر
۵۲۰۳۶	۱۴۵۵۴۴	۴۳۲۰۳۸	۹۰۰۵۶۰	۱۹۷۳۲۵۳	بی همسر بدلیل فوت همسر
۸۱۴۴۷	۱۵۶۳۶۹	۱۲۳۲۸۳	۸۸۴۶۱۵	۹۴۴۲۹۳	بی همسر بدلیل طلاق
۲۰۱۰۷۶۳	۲۹۷۸۰۹۳	۲۴۳۹۷۳۹	۱۴۷۰۹۶۶۱	۱۵۰۱۹۵۷۹	هرگز ازدواج نکرده
۵۵۰	۹۷۵	۱۴۷۴	۹۲۵۲	۲۰۵۰۴	اظهار نشده
۲۳۶۱۳۷۱	۴۵۴۶۴۹۶	۴۱۹۷۳۵۹	۲۳۲۷۱۵۴۹	۲۴۹۴۲۰۵۵	مرد
۱۰۸۳۳۰۷	۲۷۱۰۲۷۲	۲۸۰۲۵۴۱	۱۴۴۶۷۱۱۰	۱۵۸۴۲۳۴۹	دارای همسر
۷۶۴۳	۱۸۶۳۱	۵۲۲۱۳	۱۲۲۵۵۴	۲۲۲۶۲۹	بی همسر بدلیل فوت همسر
۳۶۴۶۶	۶۸۴۰۹	۴۴۰۸۹	۳۱۷۷۸۸	۳۳۳۴۴۴	بی همسر بدلیل طلاق
۱۲۳۳۵۳۹	۱۷۴۸۴۶۹	۱۲۹۷۵۷۶	۸۳۶۴۳۰۴	۸۵۳۰۸۶۵	هرگز ازدواج نکرده
۴۱۶	۷۱۵	۹۴۰	۵۷۹۳	۱۲۷۶۸	اظهار نشده
۱۸۲۳۰۱۶	۳۵۹۲۵۲۹	۴۴۶۳۰۸۲	۲۱۵۷۲۳۰۵	۲۴۶۵۶۴۷۴	زن
۹۵۶۲۸۴	۲۱۴۷۷۷۲	۲۸۶۱۳۶۶	۱۳۸۷۸۶۵۶	۱۵۷۹۸۵۵۱	دارای همسر
۴۴۳۹۳	۱۲۶۹۱۳	۳۷۹۸۲۵	۷۷۸۰۰۶	۱۷۵۰۶۲۴	بی همسر بدلیل فوت همسر
۴۴۹۸۱	۸۷۹۶۰	۷۹۱۹۴	۵۶۶۸۲۷	۶۱۰۸۴۹	بی همسر بدلیل طلاق
۷۷۷۲۲۴	۱۲۲۹۶۲۴	۱۱۴۲۱۶۳	۶۳۴۵۳۵۷	۶۴۸۸۷۱۴	هرگز ازدواج نکرده
۱۳۴	۲۶۰	۵۳۴	۳۴۵۹	۷۷۳۶	اظهار نشده

اظهار نشده	بی سواد	باسواد			جنس و وضع زناشویی
		دیپلم، پیش دانشگاهی	عالی	سایر دوره‌های تحصیلی، دوره تحصیلی نامشخص و اظهار نشده	
۳۱۱۵۵	۴۷۱۷۵۲۰	۱۵۱۹۱۶	۱۲۲۶۳۱۱۳	۱۱۴۵۰۹۷۲	مرد و زن
۱۷۸۲۸	۳۲۷۷۳۰۶	۷۵۲۱۵	۷۴۴۶۶۶۴	۸۲۶۲۳۴۵	دارای همسر
۳۵۲	۱۰۷۲۳۴۱	۶۶۹۷	۸۵۹۳۳	۱۷۸۳۱۲	بی همسر بدلیل فوت همسر
۱۷۷	۵۹۵۰۱	۲۱۰۲	۲۴۰۷۹۳	۲۸۰۶۲۱	بی همسر بدلیل طلاق
۲۷۸۹	۳۰۷۱۲۹	۶۶۰۸۷	۴۴۸۶۲۰۵	۲۷۲۸۷۷۴	هرگز ازدواج نکرده
۱۰۰۰۹	۱۲۴۳	۱۸۱۵	۳۵۱۸	۹۲۰	اظهار نشده
۲۰۳۱۲	۱۶۴۴۱۹۴	۸۲۰۶۱	۶۳۳۲۹۵۸	۵۷۵۷۳۰۴	مرد
۱۱۲۴۹	۱۳۶۳۹۹۰	۴۳۵۵۸	۳۸۸۸۷۰۱	۳۹۳۸۷۳۱	دارای همسر
۷۸	۹۹۹۹۷	۱۲۸۷	۱۸۷۵۵	۲۴۰۲۵	بی همسر بدلیل فوت همسر
۸۳	۱۵۵۷۳	۸۳۰	۷۵۱۶۸	۹۲۸۲۶	بی همسر بدلیل طلاق
۲۴۳۸	۱۶۴۱۲۳	۳۵۱۳۰	۲۳۴۸۴۷۰	۱۷۰۱۱۲۰	هرگز ازدواج نکرده
۶۴۶۴	۵۱۱	۱۲۵۶	۱۸۶۴	۶۰۲	اظهار نشده
۱۰۸۴۳	۳۰۷۳۳۳۶	۶۹۸۵۵	۵۹۳۰۱۵۵	۵۶۹۳۶۶۸	زن
۶۵۷۹	۱۹۱۳۳۱۶	۳۱۶۵۷	۳۵۵۷۹۶۳	۴۳۲۳۶۱۴	دارای همسر
۲۷۴	۹۷۲۳۴۴	۵۴۱۰	۶۷۱۷۸	۱۵۴۲۸۷	بی همسر بدلیل فوت همسر
۹۴	۴۳۹۲۸	۱۲۷۲	۱۶۵۶۲۵	۱۸۷۷۹۵	بی همسر بدلیل طلاق
۳۵۱	۱۴۳۰۰۶	۳۰۹۵۷	۲۱۳۷۷۳۵	۱۰۲۷۶۵۴	هرگز ازدواج نکرده
۳۵۴۵	۷۳۲	۵۵۹	۱۶۵۴	۳۱۸	اظهار نشده

## ۲۵ - ۱ - جمعیت ۱۰ ساله و بیشتر بر حسب جنس، وضع زناشویی و سطح سواد (دنباله)

(نقاط روستایی)

باسواد				جمع	جنس و وضع زناشویی
سیکل دوم / متوسطه / متوسطه ۲ / فاقد مدرک دیپلم	سیکل اول / راهنمایی / پایان راهنمایی / متوسطه ۱	ابتدایی / پایان ابتدایی / سواد آموزی	جمع		
۱۳۴۷۹۹۲	۳۲۱۶۹۳۹	۴۷۴۱۲۹۸	۱۲۹۵۱۳۷۶	۱۶۷۸۲۴۱۸	مرد وزن .....
۶۵۶۳۹۲	۱۸۸۳۶۵۰	۳۲۰۳۰۲۳	۷۸۶۱۲۶۵	۱۰۷۳۵۳۷۲	دارای همسر .....
۵۰۸۶	۱۷۸۹۹	۸۹۸۴۴	۱۲۷۱۱۷	۷۵۳۴۲۵	بی همسر بدلیل فوت همسر .....
۱۳۶۷۲	۳۴۵۷۸	۴۵۷۳۳	۱۳۴۰۸۲	۱۶۷۰۵۲	بی همسر بدلیل طلاق .....
۶۷۲۶۳۵	۱۲۸۰۳۹۹	۱۴۰۱۸۴۵	۴۸۲۶۶۳۲	۵۱۱۹۵۳۸	هرگز ازدواج نکرده .....
۲۰۷	۴۱۳	۸۵۳	۲۲۸۰	۷۰۳۱	اظهارنشده .....
۸۲۱۵۲۸	۱۸۸۳۳۳۰	۲۳۲۶۳۵۴	۷۱۳۹۹۰۴	۸۵۹۸۱۰۶	مرد .....
۳۶۳۱۶۴	۱۰۸۰۷۴۸	۱۶۰۵۳۵۵	۴۱۷۲۷۲۹	۵۴۰۴۷۱۸	دارای همسر .....
۱۲۹۲	۳۶۸۸	۱۶۵۱۸	۲۵۲۵۶	۱۰۶۰۱۴	بی همسر بدلیل فوت همسر .....
۶۵۷۹	۱۶۸۵۹	۱۶۱۹۲	۵۵۶۹۴	۶۵۲۳۳	بی همسر بدلیل طلاق .....
۴۵۰۳۲۵	۷۸۱۷۱۴	۶۸۷۷۴۶	۲۸۸۴۵۵۴	۳۰۱۷۶۰۶	هرگز ازدواج نکرده .....
۱۶۸	۳۲۱	۵۴۳	۱۶۷۱	۴۵۳۵	اظهارنشده .....
۵۲۶۴۶۴	۱۳۳۳۶۰۹	۲۴۱۴۹۴۴	۵۸۱۱۴۷۲	۸۱۸۴۳۱۲	زن .....
۲۹۳۲۲۸	۸۰۲۹۰۲	۱۵۹۷۶۶۸	۳۶۸۸۵۳۶	۵۳۳۰۶۵۴	دارای همسر .....
۳۷۹۴	۱۴۲۱۱	۷۳۳۲۶	۱۰۱۸۶۱	۶۴۷۴۱۱	بی همسر بدلیل فوت همسر .....
۷۰۹۳	۱۷۷۱۹	۲۹۵۴۱	۷۸۳۸۸	۱۰۱۸۱۹	بی همسر بدلیل طلاق .....
۲۲۲۳۱۰	۴۹۸۶۸۵	۷۱۴۰۹۹	۱۹۴۲۰۷۸	۲۱۰۱۹۳۲	هرگز ازدواج نکرده .....
۳۹	۹۲	۳۱۰	۶۰۹	۲۴۹۶	اظهارنشده .....

اظهارنشده	بی سواد	باسواد			جنس و وضع زناشویی
		سایر دوره‌های تحصیلی، دوره تحصیلی نامشخص و اظهار نشده	عالی	دیپلم، پیش دانشگاهی	
۱۰۲۰۴	۲۸۲۰۸۳۸	۵۷۰۱۱	۱۳۴۸۸۳۶	۲۲۳۹۳۰۰	مرد وزن .....
۵۴۷۵	۲۸۶۸۶۳۲	۲۸۱۳۲	۶۶۰۰۳۰	۱۴۳۰۰۳۸	دارای همسر .....
۱۱۰	۶۲۶۱۹۸	۱۳۷۷	۳۴۳۴	۹۴۷۷	بی همسر بدلیل فوت همسر .....
۶۴	۳۲۹۰۶	۳۹۵	۱۴۰۹۸	۲۵۶۰۶	بی همسر بدلیل طلاق .....
۸۷۵	۲۹۲۰۳۱	۲۶۸۳۸	۶۷۱۰۴۱	۷۷۳۸۷۴	هرگز ازدواج نکرده .....
۳۶۸۰	۱۰۷۱	۲۶۹	۲۳۳	۳۰۵	اظهارنشده .....
۶۷۱۵	۱۴۵۱۴۸۷	۳۳۷۹۷	۸۱۰۱۳۱	۱۲۶۴۷۶۴	مرد .....
۳۵۷۹	۱۲۲۸۴۱۰	۱۷۷۴۰	۳۷۸۹۳۷	۷۲۶۷۸۵	دارای همسر .....
۲۶	۸۰۷۳۲	۴۵۱	۱۱۰۰	۲۲۰۷	بی همسر بدلیل فوت همسر .....
۲۶	۹۵۱۳	۱۷۲	۵۳۶۸	۱۰۵۲۴	بی همسر بدلیل طلاق .....
۷۴۶	۱۳۲۳۰۶	۱۵۲۴۴	۴۲۴۵۲۳	۵۲۵۰۰۲	هرگز ازدواج نکرده .....
۲۳۳۸	۵۲۶	۱۹۰	۲۰۳	۲۴۶	اظهارنشده .....
۳۴۸۹	۲۳۶۹۳۵۱	۲۳۲۱۴	۵۳۸۱۰۵	۹۷۴۵۳۶	زن .....
۱۸۹۶	۱۶۴۰۲۲۲	۱۰۳۹۲	۲۸۱۰۹۳	۷۰۳۲۵۳	دارای همسر .....
۸۴	۵۴۵۴۶۶	۹۲۶	۲۳۳۴	۷۲۷۰	بی همسر بدلیل فوت همسر .....
۳۸	۲۳۳۹۳	۲۲۳	۸۷۳۰	۱۵۰۸۲	بی همسر بدلیل طلاق .....
۱۲۹	۱۵۹۷۲۵	۱۱۵۹۴	۲۴۶۵۱۸	۲۴۸۸۷۲	هرگز ازدواج نکرده .....
۱۳۴۲	۵۴۵	۷۹	۳۰	۵۹	اظهارنشده .....

## ۲۶ - ۱ - جمعیت ۱۰ ساله و بیشتر بر حسب جنس، وضع زناشویی و وضع فعالیت

جمعیت فعال			جمع	جنس و وضع زناشویی
بیکار	شاغل	جمع		
۳۲۵۸۲۱۵	۲۲۶۷۰۹۸۸	۲۵۹۲۹۲۰۳	۶۶۴۲۱۹۸۹	کل
۲۲۷۸۵۷۲	۱۹۳۱۱۴۶۰	۲۱۵۹۰۰۳۲	۳۳۵۶۲۶۱۲	مرد
۷۴۹۷۵۳	۱۶۰۳۸۸۸۷	۱۶۷۸۸۶۴۰	۲۱۲۵۹۲۶۹	دارای همسر
۳۴۷۱	۱۰۹۱۰۴	۱۱۲۵۷۵	۳۲۹۰۳۱	بی همسر به دلیل فوت همسر
۶۳۵۱۷	۲۴۷۰۶۸	۳۱۰۵۸۵	۳۹۹۰۸۴	بی همسر به دلیل طلاق
۱۴۶۱۳۳۱	۲۹۱۴۰۵۰	۴۳۷۵۳۸۱	۱۱۵۵۷۸۳۷	هرگز ازدواج نکرده
۵۰۰	۲۳۵۱	۲۸۵۱	۱۷۳۹۱	اظهار نشده
۹۷۹۶۴۳	۳۳۵۹۵۲۸	۴۳۳۹۱۷۱	۳۲۸۵۹۳۷۷	زن
۳۲۱۷۰۳	۲۱۸۲۲۴۴	۲۵۰۳۹۴۷	۲۱۱۴۰۵۲۳	دارای همسر
۶۸۹۳	۲۳۴۲۱۳	۲۴۱۱۰۶	۲۳۹۸۹۸۷	بی همسر به دلیل فوت همسر
۵۲۹۴۴	۱۸۴۷۸۱	۲۳۷۷۲۵	۷۱۲۷۸۲	بی همسر به دلیل طلاق
۵۹۷۹۵۳	۷۵۸۰۲۵	۱۳۵۵۹۷۸	۸۵۹۶۷۸۹	هرگز ازدواج نکرده
۱۵۰	۲۶۵	۴۱۵	۱۰۲۹۶	اظهار نشده
۲۵۲۱۲۸۲	۱۶۵۴۴۲۵۸	۱۹۰۶۵۵۴۰	۴۹۵۹۸۵۲۹	نقاط شهری
۱۷۱۸۰۹۰	۱۳۹۵۲۴۰۵	۱۵۶۷۰۴۹۵	۲۴۹۴۲۰۵۵	مرد
۵۵۲۹۱۹	۱۱۶۲۴۲۱۴	۱۲۱۷۷۱۳۳	۱۵۸۴۲۳۴۹	دارای همسر
۲۱۸۴	۶۶۸۵۱	۶۹۰۳۵	۲۲۲۶۲۹	بی همسر به دلیل فوت همسر
۵۴۸۴۹	۲۰۲۹۰۶	۲۵۷۷۵۵	۳۳۳۴۴۴	بی همسر به دلیل طلاق
۱۱۰۷۷۸۹	۲۰۵۶۷۷۹	۳۱۶۴۵۶۸	۸۵۳۰۸۶۵	هرگز ازدواج نکرده
۳۴۹	۱۶۵۵	۲۰۰۴	۱۲۷۶۸	اظهار نشده
۸۰۳۱۹۲	۲۵۹۱۸۵۳	۳۳۹۵۰۴۵	۲۴۶۵۶۴۷۴	زن
۲۷۲۹۴۵	۱۶۶۶۸۳۵	۱۹۳۹۷۸۰	۱۵۷۹۸۵۵۱	دارای همسر
۵۱۶۰	۱۵۱۰۱۷	۱۵۶۱۷۷	۱۷۵۰۶۲۴	بی همسر به دلیل فوت همسر
۴۷۵۰۰	۱۶۶۵۹۰	۲۱۴۰۹۰	۶۱۰۸۴۹	بی همسر به دلیل طلاق
۴۷۷۴۸۸	۶۰۷۲۰۰	۱۰۸۴۶۸۸	۶۴۸۸۷۱۴	هرگز ازدواج نکرده
۹۹	۲۱۱	۳۱۰	۷۷۳۶	اظهار نشده
۷۳۵۵۸۳	۶۱۰۴۳۶۴	۶۸۳۹۹۴۷	۱۶۷۸۲۴۱۸	نقاط روستایی
۵۵۹۵۵۴	۵۳۴۲۶۵۹	۵۹۰۲۲۱۳	۸۵۹۸۱۰۶	مرد
۱۹۶۷۷۲	۴۴۰۳۷۰۹	۴۶۰۰۴۸۱	۵۴۰۴۷۱۸	دارای همسر
۱۲۸۴	۴۲۰۱۳	۴۳۲۹۷	۱۰۶۰۱۴	بی همسر به دلیل فوت همسر
۸۶۵۱	۴۳۸۲۷	۵۲۴۷۸	۶۵۲۳۳	بی همسر به دلیل طلاق
۳۵۲۷۰۱	۸۵۲۴۲۳	۱۲۰۵۱۲۴	۳۰۱۷۶۰۶	هرگز ازدواج نکرده
۱۴۶	۶۸۷	۸۳۳	۴۵۳۵	اظهار نشده
۱۷۶۰۲۹	۷۶۱۷۰۵	۹۳۷۷۳۴	۸۱۸۴۳۱۲	زن
۴۸۷۲۶	۵۱۱۶۲۱	۵۶۰۳۴۷	۵۳۳۰۶۵۴	دارای همسر
۱۷۳۱	۸۲۸۳۵	۸۴۵۶۶	۶۴۷۴۱۱	بی همسر به دلیل فوت همسر
۵۴۴۰	۱۸۱۲۹	۲۳۵۶۹	۱۰۱۸۱۹	بی همسر به دلیل طلاق
۱۲۰۰۸۴	۱۴۹۰۷۳	۲۶۹۱۵۷	۲۱۰۱۹۳۲	هرگز ازدواج نکرده
۴۸	۴۷	۹۵	۲۴۹۶	اظهار نشده

## ۲۶ - ۱ - جمعیت ۱۰ ساله و بیشتر بر حسب جنس، وضع زناشویی و وضع فعالیت (دنباله)

اظهار نشده	جمعیت غیر فعال					جنس و وضع زناشویی
	سایر	دارای درآمد بدون کار	خانه‌دار	محصل	جمع	
۲۶۱۷۱۴	۳۶۷۹۲۲۴	۳۷۲۵۲۳۷	۲۰۵۶۴۹۲۰	۱۲۲۶۱۶۹۱	۴۰۲۳۱۰۷۲	کل.....
۲۳۱۶۵۷	۲۳۹۶۰۱۰	۲۸۸۹۶۹۰	۱۳۶۹۴۲	۶۳۱۸۲۸۱	۱۱۷۴۰۹۲۳	مرد.....
۱۴۱۲۷۸	۱۱۳۴۰۶۱	۲۷۱۷۳۸۸	۷۶۴۶۵	۴۰۱۴۳۷	۴۳۲۹۳۵۱	دارای همسر.....
۴۹۲	۸۵۳۶۷	۱۱۰۸۰۵	۱۸۳۹۶	۱۳۹۶	۲۱۵۹۶۴	بی‌همسر به دلیل فوت همسر.....
۲۶۳۲	۴۳۲۱۰	۲۶۳۸۸	۴۴۷۱	۱۱۷۹۸	۸۵۸۶۷	بی‌همسر به دلیل طلاق.....
۷۵۴۴۸	۱۱۳۲۷۶۰	۳۴۹۶۷	۳۷۵۸۲	۵۹۰۱۶۹۹	۷۱۰۷۰۰۸	هرگز ازدواج نکرده.....
۱۱۸۰۷	۶۱۲	۱۴۲	۲۸	۱۹۵۱	۲۷۳۳	اظهار نشده.....
۳۰۰۵۷	۱۲۸۳۳۱۴	۸۳۵۵۴۷	۲۰۴۲۷۹۷۸	۵۹۴۳۴۱۰	۲۸۴۹۰۱۴۹	زن.....
۱۷۷۷۷	۴۱۶۶۲۷	۳۲۷۳۱۲	۱۷۲۷۰۳۸۳	۶۰۴۴۷۷	۱۸۶۱۸۷۹۹	دارای همسر.....
۱۲۹۶	۱۶۶۹۵۶	۴۱۵۵۸۲	۱۵۶۷۸۸۵	۶۱۶۲	۲۱۵۶۵۸۵	بی‌همسر به دلیل فوت همسر.....
۱۰۰۴	۴۷۱۴۶	۴۵۹۱۲	۳۳۹۳۱۸	۴۱۶۷۷	۴۷۴۰۵۳	بی‌همسر به دلیل طلاق.....
۳۳۰۰	۶۵۲۰۶۰	۴۶۵۵۹	۱۲۴۹۳۰۶	۵۲۸۹۵۸۶	۷۲۳۷۵۱۱	هرگز ازدواج نکرده.....
۶۶۸۰	۴۲۵	۱۸۲	۱۰۸۶	۱۵۰۸	۳۲۰۱	اظهار نشده.....
۱۷۱۳۴۴	۲۴۶۸۸۸۰	۳۳۱۷۶۴۰	۱۴۹۸۰۷۰۷	۹۵۹۴۴۱۸	۳۰۳۶۱۶۴۵	نقاط شهری.....
۱۵۰۳۵۶	۱۶۰۸۲۵۸	۲۵۶۴۹۰۳	۹۱۴۳۳	۴۸۵۶۶۱۰	۹۱۲۱۲۰۴	مرد.....
۹۱۳۰۴	۷۶۵۵۷۰	۲۴۱۹۵۶۰	۵۲۰۲۱	۳۳۶۷۶۱	۳۵۷۳۹۱۲	دارای همسر.....
۳۲۴	۴۷۵۱۴	۹۳۵۲۷	۱۱۱۳۴	۱۰۹۵	۱۵۳۲۷۰	بی‌همسر به دلیل فوت همسر.....
۱۶۳۷	۳۶۰۴۳	۲۴۴۳۶	۳۴۸۰	۱۰۰۹۳	۷۴۰۵۲	بی‌همسر به دلیل طلاق.....
۴۸۵۴۳	۷۵۸۷۱۲	۲۷۲۴۷	۲۴۷۸۵	۴۵۰۷۰۱۰	۵۳۱۷۷۵۴	هرگز ازدواج نکرده.....
۸۵۴۸	۴۱۹	۱۳۳	۱۳	۱۶۵۱	۲۲۱۶	اظهار نشده.....
۲۰۹۸۸	۸۶۰۶۲۲	۷۵۲۷۳۷	۱۴۸۸۹۲۷۴	۴۷۳۷۸۰۸	۲۱۲۴۰۴۴۱	زن.....
۱۲۴۷۲	۲۹۵۵۲۳	۳۱۰۳۰۹	۱۲۷۱۹۹۸۲	۵۲۰۴۸۵	۱۳۸۴۶۲۹۹	دارای همسر.....
۸۰۵	۱۰۲۸۲۲	۳۵۷۱۵۳	۱۱۲۸۱۷۸	۵۴۸۹	۱۵۹۳۶۴۲	بی‌همسر به دلیل فوت همسر.....
۵۸۲	۳۸۳۵۲	۴۳۳۶۸	۲۷۷۱۰۵	۳۷۳۵۲	۳۹۶۱۷۷	بی‌همسر به دلیل طلاق.....
۲۲۸۳	۴۲۳۶۲۷	۴۱۷۳۸	۷۶۳۲۶۰	۴۱۷۳۱۱۸	۵۴۰۱۷۴۳	هرگز ازدواج نکرده.....
۴۸۴۶	۲۹۸	۱۶۹	۷۴۹	۱۳۶۴	۲۵۸۰	اظهار نشده.....
۹۰۲۰۲	۱۲۰۷۴۱۴	۴۰۷۳۲۲	۵۵۷۴۸۱۵	۲۶۶۲۷۱۸	۹۸۵۲۲۶۹	نقاط روستایی.....
۸۱۲۰۹	۷۸۵۶۸۷	۳۲۴۵۶۴	۴۵۴۱۷	۱۴۵۹۰۱۶	۲۶۱۴۶۸۴	مرد.....
۴۹۹۴۸	۳۶۷۵۷۰	۲۹۷۶۷۷	۲۴۴۰۳	۶۴۶۳۹	۷۵۴۲۸۹	دارای همسر.....
۱۶۷	۳۷۷۴۲	۱۷۲۵۰	۷۲۶۰	۲۹۸	۶۲۵۵۰	بی‌همسر به دلیل فوت همسر.....
۹۹۵	۷۱۲۷	۱۹۴۱	۹۹۰	۱۷۰۲	۱۱۷۶۰	بی‌همسر به دلیل طلاق.....
۲۶۸۹۸	۳۷۳۰۶۱	۷۶۸۷	۱۲۷۴۹	۱۳۹۲۰۸۷	۱۷۸۵۵۸۴	هرگز ازدواج نکرده.....
۳۲۰۱	۱۸۷	۹	۱۵	۲۹۰	۵۰۱	اظهار نشده.....
۸۹۹۳	۴۲۱۷۲۷	۸۲۷۵۸	۵۵۳۹۳۹۸	۱۲۰۳۷۰۲	۷۲۳۷۵۸۵	زن.....
۵۲۸۴	۱۲۰۹۲۱	۱۶۹۸۸	۴۵۴۳۱۵۳	۸۳۹۶۱	۴۷۶۵۰۲۳	دارای همسر.....
۴۹۰	۶۴۰۲۱	۵۸۴۰۲	۴۳۹۲۵۹	۶۷۳	۵۶۲۳۵۵	بی‌همسر به دلیل فوت همسر.....
۴۲۲	۸۷۷۳	۲۵۴۳	۶۲۱۸۷	۴۳۲۵	۷۷۸۲۸	بی‌همسر به دلیل طلاق.....
۱۰۱۱	۲۲۷۸۸۵	۴۸۱۲	۴۸۴۴۶۵	۱۱۱۴۶۰۲	۱۸۳۱۷۶۴	هرگز ازدواج نکرده.....
۱۷۸۶	۱۲۷	۱۳	۳۳۴	۱۴۱	۶۱۵	اظهار نشده.....

۲۷ - ۱ - زنان ۱۰ ساله و بیشتر بر حسب سن، وضع زناشویی، تعداد فرزندان زنده به دنیا آورده و در حال حاضر زنده زنان حداقل یکبار ازدواج کرده

تعداد کل فرزندان زنده به دنیا آورده	زنان حداقل یک بار ازدواج کرده			زنان ۱۰ ساله و بیشتر	سن
	فرزندان زنده به دنیا آورده یا در حال حاضر زنده را اظهار نکرده	فرزندان زنده به دنیا آورده و در حال حاضر زنده را اظهار کرده	جمع		
۶۵۹۵۰۸۳۱	۴۷۴۵۰	۲۴۲۰۷۹۰۶	۲۴۲۵۵۳۵۶	۳۲۸۵۹۳۷۷	کل.....
۵۷۴۸	۳۰۹	۳۷۱۳۹	۳۷۴۴۸	۲۷۷۶۹۶۱	..... ۱۴-۱۰ ساله
۱۷۴۶۸۰	۹۲۸	۵۷۲۵۴۰	۵۷۳۴۶۸	۲۶۷۳۳۰۹	..... ۱۹-۱۵ ساله
۱۲۹۲۱۵۰	۳۱۷۵	۱۷۸۰۱۱۲	۱۷۸۳۲۸۷	۲۱۵۵۹۰۴	..... ۲۴-۲۰ ساله
۳۵۷۷۹۵۴	۵۶۵۵	۳۰۹۷۶۶۳	۳۱۰۳۳۱۸	۴۰۵۷۶۸۸	..... ۲۹-۲۵ ساله
۵۷۹۵۴۹۸	۶۵۹۹	۳۶۰۷۹۰۸	۳۶۱۴۵۰۷	۴۲۶۰۴۶۵	..... ۳۴-۳۰ ساله
۶۴۴۷۸۵۶	۶۰۰۴	۳۰۹۵۴۹۲	۳۱۰۱۴۹۶	۳۴۶۵۱۹۵	..... ۳۹-۳۵ ساله
۶۳۴۲۸۷۲	۴۷۰۱	۲۵۱۶۱۳۶	۲۵۲۰۸۳۷	۲۷۰۴۴۱۷	..... ۴۴-۴۰ ساله
۶۸۰۹۸۹۷	۴۱۹۰	۲۲۶۹۴۹۱	۲۲۷۳۶۸۱	۲۳۷۸۶۹۶	..... ۴۹-۴۵ ساله
۶۹۶۸۴۹۲	۳۴۳۲	۱۸۸۷۲۳۳	۱۸۹۰۶۶۵	۱۹۵۰۳۹۷	..... ۵۴-۵۰ ساله
۷۴۲۱۷۸۶	۳۱۸۸	۱۶۴۱۹۹۱	۱۶۴۵۱۷۹	۱۶۸۰۶۵۹	..... ۵۹-۵۵ ساله
۶۶۶۶۹۰۸	۲۷۲۶	۱۲۶۷۷۰۳	۱۲۷۰۴۲۹	۱۲۸۹۹۱۰	..... ۶۴-۶۰ ساله
۱۴۴۴۶۹۹۰	۶۵۴۳	۲۴۳۴۴۹۸	۲۴۴۱۰۴۱	۲۴۶۵۷۷۶	..... ۶۵ ساله و بیشتر
۴۶۳۵۸۸۱۱	۳۲۸۱۱	۱۸۱۲۹۳۱۲	۱۸۱۶۲۱۲۳	۲۴۶۵۶۴۷۴	نقاط شهری.....
۳۱۶۸	۲۰۹	۱۶۹۱۳	۱۷۱۲۲	۱۹۸۱۰۵۷	..... ۱۴-۱۰ ساله
۹۳۵۹۴	۵۱۳	۳۳۹۸۹۳	۳۴۰۴۰۶	۱۹۵۰۳۰۴	..... ۱۹-۱۵ ساله
۸۰۱۲۰۹	۲۰۰۶	۱۲۲۹۹۹۶	۱۲۳۲۰۰۲	۲۳۱۹۷۲۸	..... ۲۴-۲۰ ساله
۲۴۵۱۴۴۸	۳۹۳۹	۲۳۱۸۶۱۴	۲۳۲۲۵۵۳	۲۰۷۶۴۱۴	..... ۲۹-۲۵ ساله
۴۲۰۰۰۴۴	۴۷۴۴	۲۸۰۶۵۶۶	۲۸۱۱۳۱۰	۳۳۰۹۱۳۰	..... ۳۴-۳۰ ساله
۴۶۷۲۳۱۳	۴۲۰۶	۲۳۹۶۲۱۹	۲۴۰۰۴۲۵	۲۶۶۳۹۳۶	..... ۳۹-۳۵ ساله
۴۵۳۷۴۶۰	۳۲۸۸	۱۹۲۰۳۹۶	۱۹۲۳۶۸۴	۲۰۵۱۵۴۰	..... ۴۴-۴۰ ساله
۴۹۱۹۵۱۷	۲۹۶۱	۱۷۴۷۶۶۰	۱۷۵۰۶۲۱	۱۸۲۸۳۰۲	..... ۴۹-۴۵ ساله
۵۰۳۳۸۶۹	۲۴۴۷	۱۴۵۴۹۷۳	۱۴۵۷۴۲۰	۱۵۰۴۷۷۱	..... ۵۴-۵۰ ساله
۵۲۲۰۹۶۹	۲۱۶۵	۱۲۳۷۶۹۳	۱۲۳۹۸۵۸	۱۲۶۸۸۸۱	..... ۵۹-۵۵ ساله
۴۵۸۲۰۳۲	۱۸۵۹	۹۳۲۱۳۷	۹۳۳۹۹۶	۹۵۰۱۱۸	..... ۶۴-۶۰ ساله
۹۸۴۳۱۹۵	۴۴۷۴	۱۷۲۸۲۵۲	۱۷۳۲۷۲۶	۱۷۵۲۲۹۳	..... ۶۵ ساله و بیشتر
۱۹۵۴۷۶۹۱	۱۴۳۰۰	۶۰۶۶۵۳۱	۶۰۸۰۸۳۱	۸۱۸۴۳۱۲	نقاط روستایی.....
۲۵۷۱	۹۹	۲۰۲۰۹	۲۰۳۰۸	۷۹۴۰۰۷	..... ۱۴-۱۰ ساله
۸۰۹۱۰	۴۰۸	۲۳۲۳۱۴	۲۳۲۷۲۲	۷۲۱۱۶۱	..... ۱۹-۱۵ ساله
۴۹۰۰۳۳	۱۱۲۶	۵۴۹۲۸۰	۵۵۰۴۰۶	۸۳۴۱۶۵	..... ۲۴-۲۰ ساله
۱۱۲۴۳۵۳	۱۶۸۵	۷۷۷۷۵۷	۷۷۹۴۴۲	۹۷۹۲۸۰	..... ۲۹-۲۵ ساله
۱۵۹۲۴۱۵	۱۸۲۳	۸۰۰۰۰۳	۸۰۱۸۲۶	۹۴۹۵۷۰	..... ۳۴-۳۰ ساله
۱۷۷۰۸۲۷	۱۷۶۳	۶۹۷۷۴۰	۶۹۹۵۰۳	۷۹۹۳۶۲	..... ۳۹-۳۵ ساله
۱۸۰۰۱۶۸	۱۳۷۷	۵۹۴۳۵۲	۵۹۵۷۲۹	۶۵۱۳۰۹	..... ۴۴-۴۰ ساله
۱۸۸۴۴۴۷	۱۱۹۱	۵۲۰۴۹۵	۵۲۱۶۸۶	۵۴۸۹۶۵	..... ۴۹-۴۵ ساله
۱۹۲۸۵۱۹	۹۴۹	۴۳۱۰۹۶	۴۳۲۰۴۵	۴۴۴۳۹۷	..... ۵۴-۵۰ ساله
۲۱۹۵۳۳۷	۹۸۷	۴۰۳۳۰۹	۴۰۴۲۹۶	۴۱۰۷۲۸	..... ۵۹-۵۵ ساله
۲۰۸۰۲۸۶	۸۴۵	۳۳۴۷۸۱	۳۳۵۶۲۶	۳۳۸۹۷۴	..... ۶۴-۶۰ ساله
۴۵۹۷۸۳۲	۲۰۴۷	۷۰۵۱۹۵	۷۰۷۲۴۲	۷۱۲۳۹۴	..... ۶۵ ساله و بیشتر



۲۷ - ۱ - زنان ۱۰ ساله و بیشتر بر حسب سن، وضع زناشویی، تعداد فرزندان در حال حاضر زنده به دنیا آورده و در حال حاضر زنده زنان حداقل یکبار ازدواج کرده (دنباله)

سن	تعداد فرزندان در حال حاضر زنده	زنان هرگز ازدواج نکرده	وضع زناشویی اظهار نشده
کل	۶۲۴۲۴۵۵۵	۱۵۹۶۷۱۹	۷۲۳۲
..... ۱۴-۱۰ ساله	۵۶۸۰	۲۷۳۸۴۶۸	۱۰۴۵
..... ۱۹-۱۵ ساله	۱۷۳۱۱۹	۲۰۹۸۸۶۵	۹۷۶
..... ۲۴-۲۰ ساله	۱۲۸۰۳۸۲	۱۳۷۰۷۸۱	۱۸۳۶
..... ۲۹-۲۵ ساله	۳۵۴۲۱۱۲	۹۵۳۵۷۹	۷۹۱
..... ۳۴-۳۰ ساله	۵۷۲۵۹۹۴	۶۴۵۵۵۲	۴۰۶
..... ۳۹-۳۵ ساله	۶۳۴۳۸۱۹	۳۶۳۴۴۴	۲۵۵
..... ۴۴-۴۰ ساله	۶۱۹۴۲۴۴	۱۸۳۴۳۸	۱۴۲
..... ۴۹-۴۵ ساله	۶۵۸۳۶۶۴	۱۰۴۸۶۶	۱۴۹
..... ۵۴-۵۰ ساله	۶۶۶۰۹۰۵	۵۹۵۷۲	۱۶۰
..... ۵۹-۵۵ ساله	۷۰۰۶۴۴۲	۳۵۲۷۰	۲۱۰
..... ۶۴-۶۰ ساله	۶۱۹۶۳۰۷	۱۹۲۸۹	۱۹۲
..... ۶۵ ساله و بیشتر	۱۲۷۱۱۸۸۷	۲۳۶۶۵	۱۰۷۰
..... نقاط شهری	۴۳۹۶۰۳۵۲	۶۴۱۱۷۱۴	۵۶۳۷
..... ۱۴-۱۰ ساله	۳۱۱۸	۱۹۶۳۲۰۱	۷۳۴
..... ۱۹-۱۵ ساله	۹۲۶۹۷	۱۶۰۹۱۴۹	۷۴۹
..... ۲۴-۲۰ ساله	۷۹۳۹۲۳	۱۰۸۶۰۴۹	۱۶۷۷
..... ۲۹-۲۵ ساله	۲۴۲۷۲۶۱	۷۵۳۲۰۰	۶۶۱
..... ۳۴-۳۰ ساله	۴۱۵۰۹۵۱	۴۹۷۵۰۱	۳۱۹
..... ۳۹-۳۵ ساله	۴۵۹۹۶۱۶	۲۶۳۳۲۳	۱۸۸
..... ۴۴-۴۰ ساله	۴۴۳۶۰۳۴	۱۲۷۷۶۶	۹۰
..... ۴۹-۴۵ ساله	۴۷۶۳۶۰۰	۷۷۵۷۶	۱۰۵
..... ۵۴-۵۰ ساله	۴۸۲۳۱۰۸	۴۷۲۳۵	۱۱۶
..... ۵۹-۵۵ ساله	۴۹۴۴۴۵۶	۲۸۸۷۵	۱۴۸
..... ۶۴-۶۰ ساله	۴۲۷۲۲۲۶	۱۵۹۹۶	۱۲۶
..... ۶۵ ساله و بیشتر	۸۶۵۳۳۶۲	۱۸۸۴۳	۷۲۴
..... نقاط روستایی	۱۸۴۲۲۸۶۸	۲۱۰۱۹۳۲	۱۵۴۹
..... ۱۴-۱۰ ساله	۲۵۵۳	۷۷۳۳۹۰	۳۰۹
..... ۱۹-۱۵ ساله	۸۰۲۴۹	۴۸۸۲۱۶	۲۲۳
..... ۲۴-۲۰ ساله	۴۸۵۶۲۸	۲۸۳۶۰۴	۱۵۵
..... ۲۹-۲۵ ساله	۱۱۱۲۷۹۱	۱۹۹۷۱۲	۱۲۶
..... ۳۴-۳۰ ساله	۱۵۷۲۱۶۲	۱۴۷۶۶۳	۸۱
..... ۳۹-۳۵ ساله	۱۷۳۹۶۸۹	۹۹۷۹۸	۶۱
..... ۴۴-۴۰ ساله	۱۷۵۳۲۸۵	۵۵۵۳۴	۴۶
..... ۴۹-۴۵ ساله	۱۸۱۴۴۸۹	۲۷۲۳۹	۴۰
..... ۵۴-۵۰ ساله	۱۸۳۲۱۴۴	۱۲۳۰۹	۴۳
..... ۵۹-۵۵ ساله	۲۰۵۶۹۵۹	۶۳۷۴	۵۸
..... ۶۴-۶۰ ساله	۱۹۱۹۸۵۹	۳۲۸۴	۶۴
..... ۶۵ ساله و بیشتر	۴۰۵۳۰۶۰	۴۸۰۹	۳۴۳



۲۸ - ۱ - زنان ۱۰ تا ۵۴ ساله بر حسب سن، وضع زناشویی، تعداد فرزندان زنده به دنیا آورده در ۳۶۵ روز گذشته و فرزندان در حال حاضر زنده زنان حداقل یکبار ازدواج کرده

تعداد کل فرزندان زنده به دنیا آورده در ۳۶۵ روز گذشته	زنان حداقل یک بار ازدواج کرده			زنان ۱۰ تا ۵۴ ساله	سن
	فرزندان زنده به دنیا آورده یا در حال حاضر زنده را اظهار نکرده	فرزندان زنده به دنیا آورده و در حال حاضر زنده را اظهار کرده	جمع		
۱۴۴۸۰۴۹	۳۲۹۶۷	۱۸۸۶۵۷۴۰	۱۸۸۹۸۷۰۷	۲۷۴۲۳۰۳۲	کل.....
۸۸۷	۳۰۷	۳۷۱۴۱	۳۷۴۴۸	۲۷۷۶۹۶۱	..... ۱۰-۱۴ ساله
۶۶۸۳۰	۹۰۹	۵۷۲۵۵۹	۵۷۳۴۶۸	۲۶۷۳۳۰۹	..... ۱۵-۱۹ ساله
۲۶۶۷۵۵	۳۱۰۷	۱۷۸۰۱۸۰	۱۷۸۳۲۸۷	۳۱۵۵۹۰۴	..... ۲۰-۲۴ ساله
۴۳۰۷۶۵	۵۳۰۶	۳۰۹۸۰۱۲	۳۱۰۳۳۱۸	۴۰۵۷۶۸۸	..... ۲۵-۲۹ ساله
۴۰۱۵۱۷	۶۲۶۸	۳۶۰۸۲۳۹	۳۶۱۴۵۰۷	۴۲۶۰۴۶۵	..... ۳۰-۳۴ ساله
۲۰۸۹۲۰	۵۵۸۵	۳۰۹۵۹۱۱	۳۱۰۱۴۹۶	۳۴۶۵۱۹۵	..... ۳۵-۳۹ ساله
۵۶۳۱۴	۴۳۱۲	۲۵۱۶۵۲۵	۲۵۲۰۸۳۷	۲۷۰۴۴۱۷	..... ۴۰-۴۴ ساله
۱۱۰۱۹	۳۸۶۴	۲۲۶۹۸۱۷	۲۲۷۳۶۸۱	۲۳۷۸۶۹۶	..... ۴۵-۴۹ ساله
۵۰۴۲	۳۳۰۹	۱۸۸۷۳۵۶	۱۸۹۰۶۶۵	۱۹۵۰۳۹۷	..... ۵۰-۵۴ ساله
۱۰۳۷۹۵۲	۲۳۱۷۶	۱۴۲۳۲۳۶۷	۱۴۲۵۵۵۴۳	۲۰۶۸۵۱۸۲	نقاط شهری.....
۴۱۰	۲۰۷	۱۶۹۱۵	۱۷۱۲۲	۱۹۸۱۰۵۷	..... ۱۰-۱۴ ساله
۳۷۰۳۵	۴۸۵	۳۳۹۹۲۱	۳۴۰۴۰۶	۱۹۵۰۳۰۴	..... ۱۵-۱۹ ساله
۱۷۵۱۹۶	۱۹۵۵	۱۲۳۰۰۴۷	۱۲۳۲۰۰۲	۲۳۱۹۷۲۸	..... ۲۰-۲۴ ساله
۳۱۳۵۳۵	۳۷۱۰	۲۳۱۸۸۴۳	۲۳۲۲۵۵۳	۳۰۷۶۴۱۴	..... ۲۵-۲۹ ساله
۳۰۵۷۸۰	۴۴۹۹	۲۸۰۶۸۱۱	۲۸۱۱۳۱۰	۳۳۰۹۱۳۰	..... ۳۰-۳۴ ساله
۱۵۵۶۳۵	۳۹۶۸	۲۳۹۶۴۵۷	۲۴۰۰۴۲۵	۲۶۶۳۹۳۶	..... ۳۵-۳۹ ساله
۳۹۳۹۸	۳۰۹۸	۱۹۲۰۵۸۶	۱۹۲۳۶۸۴	۲۰۵۱۵۴۰	..... ۴۰-۴۴ ساله
۷۴۳۱	۲۸۱۵	۱۷۴۷۸۰۶	۱۷۵۰۶۲۱	۱۸۲۸۳۰۲	..... ۴۵-۴۹ ساله
۳۵۳۲	۲۴۳۹	۱۴۵۴۹۸۱	۱۴۵۷۴۲۰	۱۵۰۴۷۷۱	..... ۵۰-۵۴ ساله
۴۰۹۳۶۰	۹۵۷۲	۴۶۲۴۰۹۵	۴۶۳۳۶۶۷	۶۷۲۲۲۱۶	نقاط روستایی.....
۴۷۷	۹۹	۲۰۲۰۹	۲۰۳۰۸	۷۹۴۰۰۷	..... ۱۰-۱۴ ساله
۲۹۷۳۵	۴۱۷	۲۳۲۳۰۵	۲۳۲۷۲۲	۷۲۱۱۶۱	..... ۱۵-۱۹ ساله
۹۱۴۰۱	۱۱۱۳	۵۴۹۲۹۳	۵۵۰۴۰۶	۸۳۴۱۶۵	..... ۲۰-۲۴ ساله
۱۱۷۰۳۱	۱۵۶۹	۷۷۷۸۷۳	۷۷۹۴۴۲	۹۷۹۲۸۰	..... ۲۵-۲۹ ساله
۹۵۵۸۰	۱۷۴۰	۸۰۰۰۸۶	۸۰۱۸۲۶	۹۴۹۵۷۰	..... ۳۰-۳۴ ساله
۵۳۱۶۵	۱۵۸۸	۶۹۷۹۱۵	۶۹۹۵۰۳	۷۹۹۳۶۲	..... ۳۵-۳۹ ساله
۱۶۸۷۶	۱۱۷۹	۵۹۴۵۵۰	۵۹۵۷۲۹	۶۵۱۳۰۹	..... ۴۰-۴۴ ساله
۳۵۸۵	۱۰۲۲	۵۲۰۶۶۴	۵۲۱۶۸۶	۵۴۸۹۶۵	..... ۴۵-۴۹ ساله
۱۵۱۰	۸۴۵	۴۳۱۲۰۰	۴۳۲۰۴۵	۴۴۴۳۹۷	..... ۵۰-۵۴ ساله



۲۸ - ۱ - زنان ۱۰ تا ۵۴ ساله بر حسب سن، وضع زناشویی، تعداد فرزندان زنده به دنیا آورده در ۳۶۵ روز گذشته و فرزندان در حال حاضر زنده زنان حداقل یکبار ازدواج کرده (دنباله)

سن	تعداد فرزندان زنده به دنیا آورده در ۳۶۵ روز گذشته و در حال حاضر زنده	زنان هرگز ازدواج نکرده	وضع زناشویی اظهار نشده
کل.....	۱۴۴۲۳۷۲	۱۵۱۱۵۶۵	۵۷۶۰
۱۴-۱۰ساله.....	۸۸۵	۲۷۳۸۴۶۸	۱۰۴۵
۱۹-۱۵ساله.....	۶۶۶۱۴	۲۰۹۸۸۶۵	۹۷۶
۲۴-۲۰ساله.....	۲۶۵۷۸۰	۱۳۷۰۷۸۱	۱۸۳۶
۲۹-۲۵ساله.....	۴۲۹۲۴۵	۹۵۳۵۷۹	۷۹۱
۳۴-۳۰ساله.....	۴۰۰۰۵۹	۶۴۵۵۵۲	۴۰۶
۳۹-۳۵ساله.....	۲۰۷۹۶۳	۳۶۳۴۴۴	۲۵۵
۴۴-۴۰ساله.....	۵۵۹۹۳	۱۸۳۴۳۸	۱۴۲
۴۹-۴۵ساله.....	۱۰۸۶۴	۱۰۴۸۶۶	۱۴۹
۵۴-۵۰ساله.....	۴۹۶۹	۵۹۵۷۲	۱۶۰
نقاط شهری.....	۱۰۳۳۷۹۵	۶۴۲۵۰۰۰	۴۶۳۹
۱۴-۱۰ساله.....	۴۰۹	۱۹۶۳۲۰۱	۷۳۴
۱۹-۱۵ساله.....	۳۶۹۱۱	۱۶۰۹۱۴۹	۷۴۹
۲۴-۲۰ساله.....	۱۷۴۵۴۴	۱۰۸۶۰۴۹	۱۶۷۷
۲۹-۲۵ساله.....	۳۱۲۴۰۵	۷۵۳۲۰۰	۶۶۱
۳۴-۳۰ساله.....	۳۰۴۶۶۲	۴۹۷۵۰۱	۳۱۹
۳۹-۳۵ساله.....	۱۵۴۸۹۳	۲۶۳۳۲۳	۱۸۸
۴۴-۴۰ساله.....	۳۹۱۵۷	۱۲۷۷۶۶	۹۰
۴۹-۴۵ساله.....	۷۳۲۵	۷۷۵۷۶	۱۰۵
۵۴-۵۰ساله.....	۳۴۸۹	۴۷۲۳۵	۱۱۶
نقاط روستایی.....	۴۰۷۸۱۴۱	۲۰۱۷۴۶۵	۱۰۸۴
۱۴-۱۰ساله.....	۴۷۶	۷۷۳۳۹۰	۳۰۹
۱۹-۱۵ساله.....	۲۹۶۴۳	۴۸۸۲۱۶	۲۲۳
۲۴-۲۰ساله.....	۹۱۰۷۸	۲۸۳۶۰۴	۱۵۵
۲۹-۲۵ساله.....	۱۱۶۶۴۱	۱۹۹۷۱۲	۱۲۶
۳۴-۳۰ساله.....	۹۵۲۴۰	۱۴۷۶۶۳	۸۱
۳۹-۳۵ساله.....	۵۲۹۵۱	۹۹۷۹۸	۶۱
۴۴-۴۰ساله.....	۱۶۷۹۶	۵۵۵۳۴	۴۶
۴۹-۴۵ساله.....	۳۵۳۶	۲۷۲۳۹	۴۰
۵۴-۵۰ساله.....	۱۴۸۰	۱۲۳۰۹	۴۳

# فصل دوم : خانوار

مرکز آمار ایران



مرکز آمار و تحقیقات ایران

۱- ۲- جمعیت در خانوارهای معمولی برحسب جنس، سن و تعداد افراد در خانوار (کل)

جنس و سن	جمع	۱ نفر	۲ نفر	۳ نفر	۴ نفر	۵ نفر
<b>مرد و زن</b>	<b>۷۸۱۷۶۴۰۳</b>	<b>۲۰۴۶۳۱۷</b>	<b>۹۹۷۵۹۵۴</b>	<b>۲۰۵۹۹۸۶۰</b>	<b>۲۶۶۹۲۴۷۲</b>	<b>۱۲۳۱۵۰۶۰</b>
۰-۴ ساله	۷۰۸۴۱۴۸	.	۵۶۴۳۴	۲۴۲۳۴۵۶	۲۸۴۴۴۸۱	۱۱۴۶۹۰۵
۵-۹ ساله	۶۴۰۲۰۷۱	.	۸۱۳۱۷	۱۲۳۳۹۷۸	۲۹۹۹۴۶۳	۱۳۳۷۲۵۴
۱۰-۱۴ ساله	۵۶۳۶۶۳۲	۲۷۰۷	۱۰۴۱۵۹	۷۴۲۱۳۱	۲۴۶۲۴۰۶	۱۴۳۲۸۱۲
۱۵-۱۹ ساله	۵۲۰۹۸۴۰	۲۱۵۲۶	۳۷۲۸۱۶	۸۵۲۳۸۰	۱۹۰۴۷۰۶	۱۲۱۹۱۵۵
۲۰-۲۴ ساله	۶۰۴۷۷۶۹	۷۳۴۱۲	۹۶۳۳۱۵	۱۵۹۸۷۸۰	۱۶۸۴۳۷۵	۱۰۰۱۰۹۷
۲۵-۲۹ ساله	۸۰۴۲۸۷۷	۱۲۵۳۹۰	۱۵۵۷۲۲۲	۲۷۸۲۵۲۴	۲۰۸۵۴۴۶	۸۸۶۵۵۷
۳۰-۳۴ ساله	۸۴۹۴۲۱۱	۱۳۶۸۲۷	۱۱۹۷۲۵۱	۲۹۵۴۸۸۸	۲۷۸۵۸۳۵	۹۲۰۷۳۹
۳۵-۳۹ ساله	۶۹۶۰۸۴۳	۱۱۶۳۰۴	۵۸۱۱۹۰	۱۸۵۶۴۲۸	۲۸۴۰۸۰۱	۱۰۷۴۱۶۸
۴۰-۴۴ ساله	۵۴۶۸۹۱۵	۹۴۸۸۸	۳۸۱۰۲۳	۱۱۹۱۱۴۶	۲۳۰۲۴۳۲	۱۰۳۶۳۵۴
۴۵-۴۹ ساله	۴۷۹۸۸۳۷	۱۰۴۵۱۵	۴۶۸۸۵۶	۱۱۸۰۸۰۹	۱۱۸۱۹۳۰۱	۸۳۵۸۷۵
۵۰-۵۴ ساله	۳۹۰۴۶۳۱	۱۱۹۳۴۰	۶۵۱۰۴۷	۱۱۲۲۸۵۵	۱۱۸۹۳۰۶	۵۳۹۶۳۱
۵۵-۵۹ ساله	۳۳۳۶۳۶۰	۱۴۹۱۶۷	۸۳۳۷۴۷	۹۹۰۴۹۰	۷۷۶۲۶۹	۳۶۴۹۶۸
۶۰-۶۴ ساله	۲۵۳۴۲۸۰	۱۷۷۴۱۵	۸۱۱۶۹۸	۷۰۹۸۴۳	۴۶۵۷۶۴	۲۲۲۰۳۶
۶۵-۶۹ ساله	۱۷۰۶۹۰۵	۱۹۴۳۷۶	۶۴۰۹۶۹	۴۲۲۷۹۷	۲۴۵۴۴۳	۱۲۰۲۷۰
۷۰-۷۴ ساله	۱۱۷۴۶۱۹	۲۰۲۷۱۲	۴۸۵۶۵۱	۲۴۲۵۲۴	۱۲۸۹۵۵	۶۶۹۳۴
۷۵ ساله و بیشتر	۱۹۷۳۴۶۵	۵۲۷۷۳۸	۷۸۸۲۵۹	۲۹۴۸۳۱	۱۶۱۸۸۹	۱۱۰۲۶۵
<b>مرد</b>	<b>۳۹۶۶۳۸۲۳</b>	<b>۶۸۶۷۶۴</b>	<b>۴۷۰۴۴۰۲</b>	<b>۱۰۴۶۲۶۷۸</b>	<b>۱۳۸۴۲۴۵۵</b>	<b>۶۳۶۰۳۸۲</b>
۰-۴ ساله	۳۴۴۵۱۹۰	.	۲۸۹۴۷	۱۲۴۴۶۷۱	۱۴۶۵۴۴۵	۵۹۱۴۵۱
۵-۹ ساله	۳۲۸۱۰۶۲	.	۴۱۳۶۲	۶۳۵۹۶۷	۱۵۵۷۱۹۷	۶۷۵۶۶۰
۱۰-۱۴ ساله	۲۸۸۲۶۳۱	۱۳۷۲	۴۸۲۰۹	۳۹۱۰۳۸	۱۲۹۱۶۲۰	۷۱۹۱۰۲
۱۵-۱۹ ساله	۲۶۱۵۵۹۱	۱۳۷۸۷	۷۷۶۵۷	۴۱۵۳۳۷	۱۰۳۲۵۸	۶۴۸۷۸۶
۲۰-۲۴ ساله	۳۰۱۱۷۲۳	۵۲۸۵۸	۳۴۲۴۹۸	۶۵۳۱۲۰	۹۳۸۷۳۸	۶۰۵۲۵۸
۲۵-۲۹ ساله	۴۰۱۹۱۶۱	۸۹۳۸۹	۸۵۵۹۹۵	۱۳۲۱۲۱۹	۹۴۴۰۲۸	۴۷۶۷۶۳
۳۰-۳۴ ساله	۴۲۴۹۲۵۱	۸۸۲۷۷	۷۲۵۶۷۸	۱۶۲۹۴۳۵	۱۲۱۱۹۸۲	۳۷۷۹۵۸
۳۵-۳۹ ساله	۳۵۰۴۲۳۵	۶۸۰۶۴	۳۱۳۵۱۳	۱۰۵۷۹۴۲	۱۴۰۸۸۹۵	۴۶۱۱۵۴
۴۰-۴۴ ساله	۲۷۶۹۹۴۴	۴۹۹۱۰	۱۵۷۰۲۴	۵۹۰۴۹۸	۱۲۳۶۷۳۱	۵۲۲۲۷۲
۴۵-۴۹ ساله	۲۴۲۴۶۲۰	۴۵۲۷۰	۱۵۴۷۱۸	۵۳۱۲۱۲	۱۰۱۸۴۲۰	۴۶۸۷۰۱
۵۰-۵۴ ساله	۱۹۵۷۷۹۴	۳۹۴۸۶	۲۲۹۴۹۹	۵۳۳۷۹۳	۶۸۸۰۸۴	۳۱۳۱۷۸
۵۵-۵۹ ساله	۱۶۵۸۶۴۷	۳۷۶۴۹	۳۳۵۴۶۵	۵۰۱۴۰۴	۴۴۹۴۴۲	۲۱۰۶۱۵
۶۰-۶۴ ساله	۱۲۴۶۶۳۱	۳۳۱۴۷	۳۵۴۴۴۶	۳۷۵۹۹۴	۲۷۰۲۸۵	۱۲۸۱۷۷
۶۵-۶۹ ساله	۸۰۵۹۸۷	۲۸۰۴۸	۲۸۵۶۳۷	۲۳۰۷۸۰	۱۴۴۸۸۸	۶۹۲۱۶
۷۰-۷۴ ساله	۵۶۹۳۴۳	۲۶۹۳۲	۲۴۴۲۳۵	۱۴۸۸۵۰	۸۲۶۴۹	۳۸۷۵۸
۷۵ ساله و بیشتر	۱۰۲۲۰۱۳	۱۱۲۵۷۵	۵۰۹۵۱۹	۲۰۱۴۱۸	۱۰۱۷۹۳	۵۳۳۳۳
<b>زن</b>	<b>۳۹۱۱۲۵۸۰</b>	<b>۱۳۵۹۵۵۳</b>	<b>۵۲۷۱۵۵۲</b>	<b>۱۰۱۳۷۱۸۲</b>	<b>۱۲۸۵۰۰۱۷</b>	<b>۵۹۵۴۶۷۸</b>
۰-۴ ساله	۳۴۳۸۹۵۸	.	۲۷۴۸۷	۱۱۷۸۷۸۵	۱۳۷۹۰۳۶	۵۵۵۴۵۴
۵-۹ ساله	۳۱۲۱۰۰۹	.	۳۹۹۵۵	۵۹۸۰۱۱	۱۴۴۲۲۶۶	۶۶۱۵۹۴
۱۰-۱۴ ساله	۲۷۵۴۰۰۱	۱۳۳۵	۵۵۹۵۰	۳۵۱۰۹۳	۱۱۷۰۷۸۶	۷۱۳۷۷۰
۱۵-۱۹ ساله	۲۵۹۴۲۴۹	۷۷۳۹	۲۹۶۱۵۹	۴۳۷۰۴۳	۸۷۲۴۴۸	۵۷۰۳۶۹
۲۰-۲۴ ساله	۳۰۳۶۰۴۶	۲۰۵۵۴	۶۲۰۸۱۷	۹۴۵۶۶۰	۷۴۵۶۳۷	۳۹۵۸۳۹
۲۵-۲۹ ساله	۴۰۳۳۷۱۶	۳۶۰۰۱	۷۰۱۲۲۷	۱۴۶۱۳۰۵	۱۱۴۱۴۱۸	۴۰۹۷۹۴
۳۰-۳۴ ساله	۴۲۴۴۹۶۰	۴۸۵۵۰	۴۷۱۵۷۳	۱۳۳۵۴۵۳	۱۵۷۳۸۵۳	۵۴۲۷۸۱
۳۵-۳۹ ساله	۳۴۵۶۶۰۸	۴۸۲۴۰	۲۶۷۶۷۷	۷۹۸۴۸۶	۱۴۳۱۹۰۶	۶۱۳۰۱۴
۴۰-۴۴ ساله	۲۶۹۸۹۷۱	۴۴۹۷۸	۲۲۳۹۹۹	۶۰۰۶۴۸	۱۰۶۵۷۰۱	۵۱۴۰۸۲
۴۵-۴۹ ساله	۲۳۷۴۲۱۷	۵۹۲۴۵	۳۱۴۱۳۸	۶۴۹۵۹۷	۷۹۶۴۸۱	۳۶۷۱۷۴
۵۰-۵۴ ساله	۱۹۴۶۸۳۷	۷۹۸۵۴	۴۲۱۵۴۸	۵۸۹۰۶۲	۵۰۱۲۲۲	۲۲۶۴۵۳
۵۵-۵۹ ساله	۱۶۷۷۷۱۳	۱۱۱۵۱۸	۴۹۸۲۸۲	۴۸۹۰۸۶	۳۲۶۸۲۷	۱۵۴۳۳۳
۶۰-۶۴ ساله	۱۲۸۷۶۴۹	۱۴۴۲۶۸	۴۵۷۲۵۲	۳۳۳۸۴۹	۱۹۵۴۷۹	۹۳۸۵۹
۶۵-۶۹ ساله	۹۰۰۹۱۸	۱۶۶۳۲۸	۳۵۵۳۳۲	۱۹۲۰۱۷	۱۰۰۵۵۵	۵۱۰۵۴
۷۰-۷۴ ساله	۶۰۵۲۷۶	۱۷۵۷۸۰	۲۴۱۴۱۶	۹۳۶۷۴	۴۶۳۰۶	۲۸۱۷۶
۷۵ ساله و بیشتر	۹۵۱۴۵۲	۴۱۵۱۶۳	۲۷۸۷۴۰	۹۳۴۱۳	۶۰۰۹۶	۵۶۹۳۲



## ۱- ۲- جمعیت در خانوارهای معمولی برحسب جنس، سن و تعداد افراد در خانوار (دنباله)

جنس و سن	۶ نفر	۷ نفر	۸ نفر	۹ نفر	۱۰ نفر و بیشتر
<b>مرد و زن</b>	<b>۴۳۴۲۸۱۴</b>	<b>۱۶۳۶۲۱۵</b>	<b>۶۶۸۲۶۴</b>	<b>۲۷۷۱۶۴</b>	<b>۲۲۲۲۱۳</b>
۰-۴ ساله	۳۶۵۳۴۳	۱۳۴۴۲۰	۵۹۳۳۴	۲۷۵۲۱	۲۶۲۵۴
۵-۹ ساله	۴۴۷۶۳۶	۱۶۹۱۲۱	۷۳۵۱۶	۳۲۲۰۱	۲۷۵۸۵
۱۰-۱۴ ساله	۵۲۶۸۳۹	۲۰۷۴۷۲	۸۹۷۲۳	۳۸۲۳۴	۳۰۰۸۹
۱۵-۱۹ ساله	۴۸۵۴۵۰	۱۹۸۴۱۴	۸۶۲۷۸	۳۷۷۷۹	۳۰۳۳۶
۲۰-۲۴ ساله	۴۲۴۴۹۳	۱۷۴۱۵۹	۷۲۶۰۳	۳۰۳۷۲	۲۵۱۶۳
۲۵-۲۹ ساله	۳۶۰۸۸۶	۱۴۴۶۸۰	۵۸۳۰۲	۲۳۲۳۸	۱۸۶۳۲
۳۰-۳۴ ساله	۳۰۵۴۴۰	۱۱۵۶۴۲	۴۵۸۶۱	۱۸۰۰۱	۱۳۷۲۷
۳۵-۳۹ ساله	۳۱۳۴۹۶	۱۰۷۹۱۷	۴۱۷۴۳	۱۶۶۳۲	۱۲۱۶۴
۴۰-۴۴ ساله	۳۰۴۴۷۶	۹۸۰۳۵	۳۶۴۶۶	۱۴۰۰۳	۱۰۰۹۲
۴۵-۴۹ ساله	۲۵۹۴۲۰	۸۴۲۳۰	۳۰۳۵۳	۱۱۶۷۶	۸۲۰۲
۵۰-۵۴ ساله	۱۸۲۷۰۱	۶۲۸۰۴	۲۲۶۰۹	۸۲۷۷	۶۰۶۱
۵۵-۵۹ ساله	۱۳۹۱۱۳	۵۱۶۸۴	۱۹۰۲۷	۷۰۰۳	۴۹۱۲
۶۰-۶۴ ساله	۹۱۰۹۶	۳۴۹۰۶	۱۳۱۴۳	۴۸۷۰	۳۵۰۹
۶۵-۶۹ ساله	۵۰۹۷۷	۱۹۸۸۶	۷۳۷۱	۲۸۰۶	۲۰۱۰
۷۰-۷۴ ساله	۲۹۵۸۵	۱۱۲۲۰	۴۱۸۰	۱۶۳۷	۱۲۲۱
۷۵ ساله و بیشتر	۵۵۹۳۳	۲۱۶۲۵	۷۷۵۵	۲۹۱۴	۲۲۵۶
<b>مرد</b>	<b>۲۲۰۲۷۰۷</b>	<b>۸۲۰۴۲۲</b>	<b>۳۳۳۴۵۳</b>	<b>۱۲۸۲۳۶</b>	<b>۱۱۲۲۳۴</b>
۰-۴ ساله	۱۸۷۴۵۳	۶۹۳۰۲	۳۰۳۱۱	۱۴۱۱۸	۱۳۴۹۲
۵-۹ ساله	۲۲۱۳۱۷	۸۳۴۱۹	۳۶۳۵۵	۱۵۹۰۶	۱۳۸۷۹
۱۰-۱۴ ساله	۲۵۴۹۱۹	۹۹۶۸۱	۴۳۱۴۶	۱۸۵۷۳	۱۴۹۷۱
۱۵-۱۹ ساله	۲۴۹۱۲۹	۱۰۰۱۲۲	۴۳۷۰۶	۱۹۲۷۹	۱۵۵۳۰
۲۰-۲۴ ساله	۲۴۹۱۱۵	۹۹۲۴۸	۴۰۵۷۵	۱۶۶۷۶	۱۳۶۳۷
۲۵-۲۹ ساله	۱۹۹۴۰۹	۷۸۷۳۵	۳۱۳۲۵	۱۲۴۹۵	۹۸۰۳
۳۰-۳۴ ساله	۱۳۱۷۴۲	۵۰۲۶۸	۱۹۸۱۳	۷۷۵۶	۶۳۴۲
۳۵-۳۹ ساله	۱۲۶۲۲۴	۴۱۷۸۲	۱۵۷۹۴	۶۱۳۱	۴۷۳۶
۴۰-۴۴ ساله	۱۴۳۱۶۱	۴۳۹۰۵	۱۵۸۸۹	۶۱۰۸	۴۴۴۶
۴۵-۴۹ ساله	۱۳۸۰۱۹	۴۲۹۱۸	۱۵۳۸۱	۵۸۹۰	۴۰۹۱
۵۰-۵۴ ساله	۱۰۰۶۱۸	۳۳۳۶۱	۱۲۰۶۳	۴۴۵۶	۳۲۵۶
۵۵-۵۹ ساله	۷۸۰۱۹	۲۸۸۱۸	۱۰۵۱۵	۳۹۳۸	۲۷۸۲
۶۰-۶۴ ساله	۵۲۰۳۶	۲۰۰۲۹	۷۶۱۰	۲۸۲۲	۲۰۸۵
۶۵-۶۹ ساله	۲۸۶۷۸	۱۱۵۵۴	۴۳۳۸	۱۶۴۰	۱۲۰۸
۷۰-۷۴ ساله	۱۶۹۵۷	۶۵۷۹	۲۶۱۰	۱۰۲۳	۷۵۰
۷۵ ساله و بیشتر	۲۵۹۱۱	۱۰۷۰۱	۴۰۲۲	۱۵۱۵	۱۲۲۶
<b>زن</b>	<b>۲۱۴۰۱۷۷</b>	<b>۸۱۵۷۹۳</b>	<b>۳۳۴۸۱۱</b>	<b>۱۳۸۹۲۸</b>	<b>۱۰۹۹۷۹</b>
۰-۴ ساله	۱۷۷۸۹۰	۶۵۱۱۸	۲۹۰۲۳	۱۳۴۰۳	۱۲۷۶۲
۵-۹ ساله	۲۲۶۳۱۹	۸۵۷۰۲	۳۷۱۶۱	۱۶۲۹۵	۱۳۷۰۶
۱۰-۱۴ ساله	۲۷۱۹۲۰	۱۰۷۷۹۱	۴۶۵۷۷	۱۹۶۶۱	۱۵۱۱۸
۱۵-۱۹ ساله	۲۳۶۳۲۱	۹۸۲۹۲	۴۲۵۷۲	۱۸۵۰۰	۱۴۸۰۶
۲۰-۲۴ ساله	۱۷۵۳۷۸	۷۴۹۱۱	۳۲۰۲۸	۱۳۶۹۶	۱۱۵۲۶
۲۵-۲۹ ساله	۱۶۱۴۷۷	۶۵۹۴۵	۲۶۹۷۷	۱۰۷۴۳	۸۸۲۹
۳۰-۳۴ ساله	۱۷۳۶۹۸	۶۵۳۷۴	۲۶۰۴۸	۱۰۲۴۵	۷۳۸۵
۳۵-۳۹ ساله	۱۸۷۲۷۲	۶۶۱۳۵	۲۵۹۴۹	۱۰۵۰۱	۷۴۲۸
۴۰-۴۴ ساله	۱۶۱۳۱۵	۵۴۱۳۰	۲۰۵۷۷	۷۸۹۵	۵۶۴۶
۴۵-۴۹ ساله	۱۲۱۴۰۱	۵۴۱۲	۱۴۹۷۲	۵۷۸۶	۴۱۱۱
۵۰-۵۴ ساله	۸۲۰۸۳	۲۹۴۴۳	۱۰۵۴۶	۳۸۲۱	۲۸۰۵
۵۵-۵۹ ساله	۶۱۰۹۴	۲۲۸۶۶	۸۵۱۲	۳۰۶۵	۲۱۳۰
۶۰-۶۴ ساله	۳۹۰۶۰	۱۴۸۱۷۷	۵۵۳۳	۲۰۴۸	۱۴۲۴
۶۵-۶۹ ساله	۲۲۲۹۹	۸۳۳۲	۳۰۳۳	۱۱۶۶	۸۰۲
۷۰-۷۴ ساله	۱۲۶۲۸	۴۶۴۱	۱۵۷۰	۶۱۴	۴۷۱
۷۵ ساله و بیشتر	۳۰۰۲۲	۱۰۹۲۴	۳۷۳۳	۱۳۹۹	۱۰۳۰



## ۱-۲ - جمعیت در خانوارهای معمولی برحسب جنس، سن و تعداد افراد در خانوار (دنباله)

(نقاط شهری)

جنس و سن	جمع	۱ نفر	۲ نفر	۳ نفر	۴ نفر	۵ نفر
<b>مرد و زن</b>	<b>۵۸۳۱۴۷۸۲</b>	<b>۱۴۹۵۱۲۵</b>	<b>۷۴۸۱۳۴۶</b>	<b>۱۶۰۵۴۲۲۴</b>	<b>۲۰۴۹۲۹۷۲</b>	<b>۱۵۹۰۰۷۵</b>
۰-۴ ساله	۴۹۹۵۶۱۶	.	۳۶۶۴۳	۱۸۴۳۹۵۶	۲۰۵۸۹۸۶	۷۳۷۲۸۹
۵-۹ ساله	۴۵۳۹۸۱۳	.	۶۲۳۴۹	۹۸۴۹۳۹	۲۲۳۴۹۹۴	۸۶۶۲۷۸
۱۰-۱۴ ساله	۴۰۲۲۹۶۲	۱۴۲۰	۷۷۶۶۸	۵۸۶۵۵۰	۱۹۱۴۳۴۰	۹۶۸۴۶۱
۱۵-۱۹ ساله	۳۷۵۹۱۶۷	۱۲۸۱۵	۲۳۹۶۲۱	۶۳۷۸۲۱	۱۵۱۸۷۳۴	۸۷۳۳۲۱
۲۰-۲۴ ساله	۴۳۰۴۶۵۰	۵۰۴۱۶	۶۹۱۴۴۱	۱۱۲۲۰۰۱	۱۲۷۱۰۵۱	۷۲۳۳۷۱
۲۵-۲۹ ساله	۵۹۸۷۸۵۴	۹۳۸۸۸	۱۲۳۶۶۰۱	۲۰۹۹۰۴۷	۱۵۱۵۶۴۷	۶۳۹۵۸۸
۳۰-۳۴ ساله	۶۵۵۹۰۷۴	۱۰۹۱۱۵	۱۰۰۲۹۴۶	۲۴۰۹۷۳۵	۲۰۸۴۴۱۲	۶۳۰۹۱۵
۳۵-۳۹ ساله	۵۳۴۵۲۲۶	۹۲۴۷۴	۴۷۰۷۲۳	۱۵۴۹۱۰۳	۲۲۱۸۸۷۴	۷۲۸۸۹۲
۴۰-۴۴ ساله	۴۱۵۸۱۹۷	۷۳۶۰۳	۲۸۸۳۲۵	۹۵۸۷۸۸	۱۸۳۸۶۷۷	۷۳۲۲۶۲
۴۵-۴۹ ساله	۳۷۰۹۸۳۵	۸۱۱۵۵	۳۴۷۶۹۵	۹۳۴۷۸۵	۱۴۸۲۰۱۴	۶۲۲۹۰۱
۵۰-۵۴ ساله	۳۰۳۸۲۳۶	۹۲۷۸۰	۴۸۲۵۸۱	۸۸۹۳۷۷	۹۷۴۹۴۹	۴۱۳۶۰۷
۵۵-۵۹ ساله	۲۵۴۶۰۸۱	۱۱۲۵۵۱	۶۱۳۲۹۵	۷۷۶۶۰۵	۶۲۰۳۱۲	۲۷۵۶۰۸
۶۰-۶۴ ساله	۱۹۰۵۱۵۵	۱۳۰۳۷۶	۵۹۲۲۶۲	۵۵۱۳۲۰	۳۶۴۴۹۵	۱۶۶۳۵۳
۶۵-۶۹ ساله	۱۲۴۹۹۷۹	۱۳۹۵۶۱	۴۵۹۹۲۳	۳۲۱۴۰۱	۱۸۶۳۶۵	۸۷۳۷۷
۷۰-۷۴ ساله	۸۴۷۳۸۸	۱۴۵۷۲۶	۳۴۵۳۱۴	۱۸۱۵۷۳	۹۶۰۴۸	۴۷۴۸۵
۷۵ ساله و بیشتر	۱۳۴۵۵۴۹	۳۵۹۲۴۵	۵۳۴۱۵۹	۲۰۷۲۲۳	۱۱۳۰۷۴	۷۵۳۶۷
<b>مرد</b>	<b>۲۹۲۸۰۴۴۹</b>	<b>۵۰۲۲۸۳</b>	<b>۲۵۱۶۷۷۲</b>	<b>۸۱۳۰۵۰۸</b>	<b>۱۰۵۹۷۲۹۹</b>	<b>۴۴۲۳۳۶۶</b>
۰-۴ ساله	۲۵۶۵۹۵۲	.	۱۸۸۱۴	۹۴۳۷۹۳	۱۰۵۹۱۵۵	۳۸۰۵۸۷
۵-۹ ساله	۲۳۲۶۵۶۲	.	۳۱۴۸۵	۵۰۵۱۰۲	۱۱۵۷۹۷۳	۴۳۸۱۶۴
۱۰-۱۴ ساله	۲۰۵۷۸۱۰	۷۵۰	۳۷۶۱۲	۳۰۶۶۱۶	۹۹۹۰۷۳	۴۸۴۹۶۲
۱۵-۱۹ ساله	۱۸۷۸۴۴۸	۸۷۵۸	۵۴۵۴	۳۱۵۵۲۸	۸۰۹۱۷۱	۴۵۳۶۵۶
۲۰-۲۴ ساله	۲۰۹۴۷۵۹	۳۵۹۷۲	۲۲۳۸۸۸	۴۵۲۷۹۹	۷۰۶۱۹۵	۴۲۶۴۳۸
۲۵-۲۹ ساله	۲۹۴۱۸۳۴	۶۵۷۵۵	۶۵۳۳۰۷	۹۵۶۱۲۹	۶۹۳۱۲۰	۳۵۱۲۰۰
۳۰-۳۴ ساله	۳۲۶۲۸۹۴	۶۹۲۱۱	۶۰۵۶۶۷	۱۳۰۱۱۱۹	۸۷۸۵۴۲	۲۶۲۲۷۵
۳۵-۳۹ ساله	۲۶۸۷۸۷۴	۵۳۶۰۴	۲۵۹۱۷۹	۸۸۸۵۶۸	۱۰۷۴۴۲۰	۳۰۰۳۲۲
۴۰-۴۴ ساله	۲۱۱۰۶۱۴	۳۸۸۶۲	۱۲۱۹۸۶	۴۸۶۰۲۳	۹۸۲۹۹۶	۳۶۱۷۹۵
۴۵-۴۹ ساله	۱۸۸۴۷۵۶	۳۵۴۹۰	۱۱۴۲۵۰	۴۲۴۰۰۷	۸۳۷۸۳۷	۳۴۹۰۵۷
۵۰-۵۴ ساله	۱۵۳۶۰۰۲	۳۱۱۰۴	۱۶۶۳۷۵	۴۲۴۳۴۹	۵۷۲۷۸۸	۲۴۲۰۵۶
۵۵-۵۹ ساله	۱۲۷۹۲۲۲	۲۸۹۵۲	۲۴۵۱۴۷	۳۹۷۴۷۵	۳۶۵۳۷۹	۱۶۰۸۵۵
۶۰-۶۴ ساله	۹۵۶۶۰۷	۲۴۹۵۹	۲۶۱۹۳۱	۲۹۸۰۰۲	۲۱۶۵۸۳	۹۷۷۱۰
۶۵-۶۹ ساله	۶۰۳۱۷۵	۲۰۲۴۴	۲۰۷۵۴۱	۱۷۹۳۷۱	۱۱۲۷۱۸	۵۱۳۷۳
۷۰-۷۴ ساله	۴۱۴۱۱۴	۱۸۷۲۶	۱۷۴۴۸۱	۱۱۲۴۴۱	۶۲۲۲۷	۲۷۸۶۵
۷۵ ساله و بیشتر	۶۷۹۸۲۶	۶۹۸۹۶	۳۴۰۴۵۵	۱۳۹۱۸۶	۶۹۱۲۲	۳۴۹۵۱
<b>زن</b>	<b>۲۹۰۳۴۳۳۳</b>	<b>۹۹۲۸۴۲</b>	<b>۳۹۶۴۵۷۴</b>	<b>۷۹۲۳۷۱۶</b>	<b>۹۸۹۵۶۷۳</b>	<b>۴۱۶۶۸۰۹</b>
۰-۴ ساله	۲۴۲۹۶۶۴	.	۱۷۸۲۹	۹۰۰۱۶۳	۹۹۹۸۳۱	۳۵۶۷۰۲
۵-۹ ساله	۲۲۱۳۲۵۱	.	۳۰۸۶۴	۴۷۹۸۳۷	۱۰۷۷۰۲۱	۴۲۸۱۱۴
۱۰-۱۴ ساله	۱۹۶۵۱۵۲	۶۷۰	۴۰۰۵۶	۲۷۹۹۳۴	۹۱۵۲۶۷	۴۸۳۴۹۹
۱۵-۱۹ ساله	۱۸۸۰۷۱۹	۴۰۵۷	۱۸۴۹۶۷	۳۲۲۲۹۳	۷۰۹۵۶۳	۴۱۹۶۶۵
۲۰-۲۴ ساله	۲۲۰۹۸۹۱	۱۴۴۴۴	۴۶۷۵۵۳	۶۶۹۲۰۲	۵۶۴۸۵۶	۲۹۶۹۳۳
۲۵-۲۹ ساله	۳۰۴۶۰۲۰	۲۸۱۳۳	۵۸۳۲۹۴	۱۱۴۲۹۱۸	۸۲۲۵۲۷	۲۸۸۳۸۸
۳۰-۳۴ ساله	۳۲۹۶۱۸۰	۳۹۹۰۴	۳۹۷۲۷۹	۱۱۰۸۶۱۶	۱۲۰۵۸۷۰	۳۶۸۶۴۰
۳۵-۳۹ ساله	۲۶۵۷۳۵۲	۳۸۸۷۰	۲۱۱۵۴۴	۶۶۰۵۳۵	۱۱۴۴۴۵۴	۴۲۸۵۷۰
۴۰-۴۴ ساله	۲۰۴۷۵۸۳	۳۴۷۴۱	۱۶۶۳۳۹	۴۷۲۷۶۵	۸۵۵۶۸۱	۳۷۱۴۶۷
۴۵-۴۹ ساله	۱۸۲۵۰۷۹	۴۵۶۶۵	۲۳۳۲۴۵	۵۱۰۷۷۸	۶۴۴۱۷۷	۲۷۳۸۴۴
۵۰-۵۴ ساله	۱۵۰۲۲۳۴	۶۱۶۷۶	۳۱۶۲۰۶	۴۶۵۰۲۸	۴۰۲۱۶۱	۱۷۱۵۵۱
۵۵-۵۹ ساله	۱۲۶۸۵۹	۸۲۵۹۹	۳۶۸۱۴۸	۳۷۹۱۳۰	۲۵۴۹۳۳	۱۱۴۷۵۳
۶۰-۶۴ ساله	۹۴۸۵۴۸	۱۰۵۴۱۷	۳۳۰۳۳۱	۲۵۳۳۱۸	۱۴۷۹۱۲	۶۸۶۴۳
۶۵-۶۹ ساله	۶۴۶۸۰۴	۱۱۹۳۱۷	۲۵۲۳۸۲	۱۴۲۰۳۰	۷۳۶۴۷	۳۶۰۰۴
۷۰-۷۴ ساله	۴۳۳۲۷۴	۱۲۷۰۰۰	۱۷۰۸۳۳	۶۹۱۳۲	۳۳۸۲۱	۱۹۶۲۰
۷۵ ساله و بیشتر	۶۶۵۷۲۳	۲۸۹۳۴۹	۱۹۳۷۰۴	۶۸۰۳۷	۴۳۹۵۲	۴۰۴۱۶



## ۱- ۲- جمعیت در خانوارهای معمولی برحسب جنس، سن و تعداد افراد در خانوار (دنباله) (نقاط شهری)

جنس و سن	نفر ۶	نفر ۷	نفر ۸	نفر ۹	۱۰ نفر و بیشتر
<b>مرد وزن</b>	<b>۲۶۷۹۷۵۰</b>	<b>۹۱۲۵۲۷</b>	<b>۳۵۱۸۵۶</b>	<b>۱۴۲۷۶۷</b>	<b>۱۱۴۱۴۰</b>
۰-۴ ساله	۱۹۹۹۵۶	۶۵۴۷۴	۲۷۵۸۱	۱۲۶۵۸	۱۳۰۷۳
۵-۹ ساله	۲۴۶۵۷۱	۸۲۳۶۹	۳۴۲۲۲	۱۴۸۵۹	۱۳۲۳۲
۱۰-۱۴ ساله	۲۹۷۶۵۸	۱۰۲۴۱۸	۴۲۰۸۶	۱۷۹۲۵	۱۴۴۳۶
۱۵-۱۹ ساله	۲۹۵۸۲۳	۱۰۵۰۶۰	۴۲۴۹۹	۱۸۳۴۲	۱۵۱۳۱
۲۰-۲۴ ساله	۲۷۵۰۶۵	۱۰۱۶۸۰	۳۹۹۶۲	۱۶۲۳۵	۱۳۴۲۸
۲۵-۲۹ ساله	۲۴۸۴۱۶	۹۳۸۳۷	۳۶۱۵۵	۱۳۹۰۷	۱۰۷۶۸
۳۰-۳۴ ساله	۲۰۰۵۶۴	۷۳۷۴۳	۲۸۶۴۴	۱۰۹۸۱	۸۰۱۹
۳۵-۳۹ ساله	۱۸۷۱۴۳	۶۰۲۷۳	۲۲۴۸۷	۸۹۱۲	۶۳۴۵
۴۰-۴۴ ساله	۱۸۳۶۴۹	۵۱۹۲۰	۱۸۰۷۷	۶۹۹۷	۴۸۹۹
۴۵-۴۹ ساله	۱۶۸۰۴۸	۴۷۷۶۶	۱۵۸۱۸	۵۸۳۹	۴۰۱۴
۵۰-۵۴ ساله	۱۲۵۳۵۷	۳۸۷۱۴	۱۳۰۰۳	۴۶۳۵	۳۲۳۳
۵۵-۵۹ ساله	۹۶۴۷۵	۳۳۰۰۰	۱۱۴۹۷	۴۰۷۹	۲۶۵۹
۶۰-۶۴ ساله	۶۳۸۷۸	۲۳۱۴۴	۸۲۹۶	۲۹۸۶	۲۰۴۵
۶۵-۶۹ ساله	۳۴۸۷۵	۱۲۹۹۸	۴۶۲۹	۱۷۴۶	۱۱۰۴
۷۰-۷۴ ساله	۱۹۹۵۵	۷۰۹۰	۲۵۱۶	۱۰۰۲	۶۷۹
۷۵ ساله و بیشتر	۳۶۳۱۷	۱۳۰۴۱	۴۳۸۴	۱۶۶۴	۱۰۷۵
<b>مرد</b>	<b>۱۳۵۲۵۹۳</b>	<b>۴۵۴۴۱۱</b>	<b>۱۷۴۶۸۸</b>	<b>۷۱۰۲۷</b>	<b>۵۷۶۰۲</b>
۰-۴ ساله	۱۰۲۷۱۷	۳۳۶۸۹	۱۴۰۵۲	۶۴۵۵	۶۶۹۰
۵-۹ ساله	۱۲۲۰۸۶	۴۰۷۴۸	۱۶۹۳۲	۷۴۳۴	۶۶۳۸
۱۰-۱۴ ساله	۱۴۳۶۲۹	۴۹۰۰۱	۲۰۲۰۲	۸۷۸۷	۷۱۷۸
۱۵-۱۹ ساله	۱۴۷۳۰۵	۵۱۵۰۲	۲۱۱۷۱	۹۱۲۰	۷۵۸۳
۲۰-۲۴ ساله	۱۵۶۲۰۰	۵۵۸۶۵	۲۱۶۱۵	۸۶۳۹	۷۱۴۸
۲۵-۲۹ ساله	۱۳۸۳۷۰	۵۱۱۵۵	۱۹۴۷۶	۷۵۸۲	۵۷۴۰
۳۰-۳۴ ساله	۹۰۴۷۸	۳۳۶۹۲	۱۳۰۴۰	۴۹۶۲	۳۹۰۸
۳۵-۳۹ ساله	۷۳۷۵۳	۲۳۳۵۰	۸۶۹۰	۳۴۱۳	۲۵۷۵
۴۰-۴۴ ساله	۸۳۵۸۱	۲۲۴۸۴	۷۷۴۸	۲۹۷۸	۲۱۶۱
۴۵-۴۹ ساله	۸۷۹۴۶	۲۳۶۵۵	۷۶۷۲	۲۸۹۵	۱۹۴۷
۵۰-۵۴ ساله	۶۸۵۹۲	۲۰۰۱۵	۶۶۵۹	۲۳۷۱	۱۶۹۳
۵۵-۵۹ ساله	۵۳۷۱۴	۱۷۹۴۸	۶۱۳۴	۲۱۹۴	۱۴۲۴
۶۰-۶۴ ساله	۳۶۶۴۱	۱۳۱۹۲	۴۶۸۷	۱۶۷۸	۱۲۲۴
۶۵-۶۹ ساله	۱۹۹۳۲	۷۵۷۵	۲۷۳۲	۱۰۰۲	۶۸۷
۷۰-۷۴ ساله	۱۱۵۵۶	۴۱۶۵	۱۵۸۱	۶۴۰	۴۳۲
۷۵ ساله و بیشتر	۱۶۰۹۳	۶۳۷۵	۲۲۹۷	۸۷۷	۵۷۴
<b>زن</b>	<b>۱۳۳۷۱۵۷</b>	<b>۴۵۸۱۱۶</b>	<b>۱۷۷۱۶۸</b>	<b>۷۱۷۴۰</b>	<b>۵۶۵۳۸</b>
۰-۴ ساله	۹۷۲۳۹	۳۱۷۸۵	۱۳۵۲۹	۶۲۰۳	۶۳۸۳
۵-۹ ساله	۱۲۴۴۸۵	۴۱۶۲۱	۱۷۲۹۰	۷۴۲۵	۶۵۹۴
۱۰-۱۴ ساله	۱۵۴۰۲۹	۵۳۴۱۷	۲۱۸۸۴	۹۱۳۸	۷۲۵۸
۱۵-۱۹ ساله	۱۴۸۵۱۸	۵۳۵۵۸	۲۱۳۲۸	۹۲۲۲	۷۵۴۸
۲۰-۲۴ ساله	۱۱۸۸۶۵	۴۵۸۱۵	۱۸۳۴۷	۷۵۹۶	۶۲۸۰
۲۵-۲۹ ساله	۱۱۰۰۴۶	۴۲۶۸۲	۱۶۶۷۹	۶۳۲۵	۵۰۲۸
۳۰-۳۴ ساله	۱۱۰۰۸۶	۴۰۰۵۱	۱۵۶۰۴	۶۰۱۹	۴۱۱۱
۳۵-۳۹ ساله	۱۱۳۳۹۰	۳۶۹۲۳	۱۳۷۹۷	۵۴۹۹	۳۷۷۰
۴۰-۴۴ ساله	۱۰۰۰۶۸	۲۹۴۳۶	۱۰۳۲۹	۴۰۱۹	۲۷۳۸
۴۵-۴۹ ساله	۸۰۱۰۲	۲۴۱۱۱	۸۱۴۶	۲۹۴۴	۲۰۶۷
۵۰-۵۴ ساله	۵۶۷۶۵	۱۸۶۹۹	۶۳۴۴	۲۲۶۴	۱۵۴۰
۵۵-۵۹ ساله	۴۲۷۶۱	۱۵۰۵۲	۵۳۶۳	۱۸۸۵	۱۲۳۵
۶۰-۶۴ ساله	۲۷۲۳۷	۹۹۵۲	۳۶۰۹	۱۳۰۸	۸۲۱
۶۵-۶۹ ساله	۱۴۹۴۳	۵۴۲۳	۱۸۹۷	۷۴۴	۴۱۷
۷۰-۷۴ ساله	۸۳۹۹	۲۹۲۵	۹۳۵	۳۶۲	۲۴۷
۷۵ ساله و بیشتر	۲۰۲۲۴	۶۶۶۶	۲۰۸۷	۷۸۷	۵۰۱



۱- ۲- جمعیت در خانوارهای معمولی برحسب جنس، سن و تعداد افراد در خانوار (دنباله) (نقاط روستایی)

جنس و سن	جمع	۱ نفر	۲ نفر	۳ نفر	۴ نفر	۵ نفر
<b>مرد و زن</b>	<b>۲۰۴۱۲۸۲۳</b>	<b>۵۴۷۸۳۷</b>	<b>۲۴۸۸۵۲۸</b>	<b>۴۵۳۶۲۹۱</b>	<b>۶۱۸۷۷۰۴</b>	<b>۳۷۱۶۵۷۵</b>
۰-۴ ساله	۲۰۸۴۷۶۸	۰	۱۹۶۵۵	۵۷۸۵۶۱	۷۸۴۳۰۰	۴۰۸۹۴۰
۵-۹ ساله	۱۸۵۸۲۶۶	۰	۱۸۸۵۸	۲۴۸۵۳۷	۷۶۳۲۴۲	۴۶۹۹۸۷
۱۰-۱۴ ساله	۱۶۰۹۶۷۱	۱۲۳۶	۲۶۳۹۳	۱۵۵۲۱۶	۵۴۷۰۹۶	۴۶۳۳۷۰
۱۵-۱۹ ساله	۱۴۴۶۵۳۴	۸۵۷۳	۱۳۳۸۵۸	۲۱۳۹۶۸	۳۸۵۱۱۳	۳۴۴۹۷۸
۲۰-۲۴ ساله	۱۷۳۸۱۵۸	۲۲۶۸۱	۲۷۱۲۱۱	۴۷۵۷۲۵	۴۱۲۲۹۱	۲۷۶۹۲۲
۲۵-۲۹ ساله	۲۰۵۰۳۶۲	۳۱۱۸۶	۳۱۹۹۰۵	۶۸۲۲۹۷	۵۶۸۶۲۸	۲۴۶۳۲۹
۳۰-۳۴ ساله	۱۹۳۱۳۳۴	۲۷۳۴۵	۱۹۳۷۶۶	۵۴۴۲۵۸	۷۰۰۴۲۹	۲۸۹۲۶۹
۳۵-۳۹ ساله	۱۶۱۱۷۱۷	۲۳۴۱۲	۱۰۹۹۸۲	۳۰۶۶۶۱	۶۲۰۸۷۵	۳۴۴۶۴۱
۴۰-۴۴ ساله	۱۳۰۷۵۲۳	۲۰۹۷۷	۹۲۳۱۹	۲۳۱۸۳۸	۴۶۲۹۵۳	۳۰۲۵۰۰
۴۵-۴۹ ساله	۱۰۸۵۹۶۶	۲۳۰۴۲	۱۲۰۹۷۱	۲۴۵۴۸۲	۳۳۲۱۸۸	۲۱۲۴۳۳
۵۰-۵۴ ساله	۸۶۳۹۵۷	۲۶۲۹۷	۱۶۸۰۴۰	۲۳۳۰۰۴	۲۱۳۸۱۹	۱۲۵۶۴۴
۵۵-۵۹ ساله	۷۸۸۰۷۰	۳۶۳۸۸	۲۲۰۰۲۶	۲۱۳۳۵۴	۱۵۵۴۶۷	۸۹۰۸۱
۶۰-۶۴ ساله	۶۲۷۳۳۹	۴۶۸۵۳	۲۱۸۹۸۱	۱۵۸۰۸۱	۱۰۰۹۳۱	۵۵۴۸۷
۶۵-۶۹ ساله	۴۵۵۸۳۹	۵۴۶۹۸	۱۸۰۷۲۶	۱۰۱۱۲۷	۵۸۸۸۵	۳۲۷۹۰
۷۰-۷۴ ساله	۳۲۶۵۱۲	۵۶۸۷۳	۱۴۰۱۰۸	۶۰۷۷۵	۳۲۸۰۷	۱۹۳۹۵
۷۵ ساله و بیشتر	۶۲۶۸۰۷	۱۶۸۲۷۶	۲۵۳۷۲۹	۸۷۴۰۷	۴۸۶۶۰	۳۴۸۱۶
<b>مرد</b>	<b>۱۰۳۵۶۸۹۵</b>	<b>۱۸۲۰۲۰</b>	<b>۱۱۸۴۵۴۲</b>	<b>۲۳۲۷۲۱۶</b>	<b>۳۲۳۸۸۲۷</b>	<b>۱۹۳۲۶۰۶</b>
۰-۴ ساله	۱۰۷۷۲۸۰	۰	۱۰۰۶۵	۳۰۰۴۰۳	۴۰۵۶۶۶	۲۱۰۴۹۵
۵-۹ ساله	۹۵۲۴۳۰	۰	۹۸۲۶	۱۳۰۵۸۷	۳۹۸۵۸۱	۲۳۶۹۶۶
۱۰-۱۴ ساله	۸۲۲۷۱۹	۵۸۹	۱۰۵۳۸	۸۴۲۲۱	۲۹۲۰۱۴	۲۳۳۶۰۳
۱۵-۱۹ ساله	۷۳۴۸۴۸	۴۹۱۸	۲۲۸۷۶	۹۹۴۹۹	۲۲۲۵۷۸	۱۹۴۶۳۶
۲۰-۲۴ ساله	۹۱۴۰۱۴	۱۶۶۵۳	۱۱۸۲۶۲	۱۹۹۷۵۳	۲۳۱۹۳۵	۱۷۸۳۰۸
۲۵-۲۹ ساله	۱۰۷۴۶۶۰	۲۳۴۰۸	۲۰۲۲۶۳	۳۶۴۴۱۷	۲۵۰۲۸۳	۱۲۵۲۱۵
۳۰-۳۴ ساله	۹۸۴۳۱۹	۱۸۷۹۲	۱۱۹۷۰۷	۳۲۷۸۱۴	۳۳۲۹۲۷	۱۱۵۴۳۰
۳۵-۳۹ ساله	۸۱۴۳۵۸	۱۴۱۳۰	۵۴۰۸۳	۱۶۹۰۳۰	۳۳۳۹۵۰	۱۶۰۵۳۱
۴۰-۴۴ ساله	۶۵۷۷۰۳	۱۰۷۹۸	۳۴۸۵۷	۱۰۴۲۴۱	۲۵۳۳۳۹	۱۶۰۱۹۷
۴۵-۴۹ ساله	۵۳۸۲۵۷	۹۵۳۵	۴۰۲۹۱	۱۰۶۹۳۹	۱۸۰۲۲۰	۱۱۹۳۶۲
۵۰-۵۴ ساله	۴۲۰۵۸۳	۸۱۸۴	۶۲۹۴۱	۱۰۹۲۴۰	۱۱۵۰۴۸	۷۰۹۳۳
۵۵-۵۹ ساله	۳۷۸۲۶۶	۸۵۳۶	۹۰۱۲۹	۱۰۳۶۸۵	۸۳۸۱۰	۴۹۶۱۵
۶۰-۶۴ ساله	۲۸۹۰۵۶	۸۰۶۴	۹۲۳۱۳	۷۷۷۶۱	۵۳۵۱۹	۳۰۳۵۲
۶۵-۶۹ ساله	۲۰۲۱۸۴	۷۷۳۱	۷۷۹۴۰	۵۱۲۵۱	۳۲۰۵۰	۱۷۷۸۰
۷۰-۷۴ ساله	۱۵۴۷۹۶	۸۱۳۶	۶۹۶۳۷	۳۶۳۰۵	۲۰۳۵۲	۱۰۸۵۴
۷۵ ساله و بیشتر	۳۴۱۴۲۲	۴۲۵۴۶	۱۶۸۸۱۴	۶۲۰۷۰	۳۲۵۵۵	۱۸۳۲۹
<b>زن</b>	<b>۱۰۰۵۵۹۲۸</b>	<b>۳۶۵۸۱۷</b>	<b>۱۳۰۳۹۸۶</b>	<b>۲۲۰۹۰۷۵</b>	<b>۲۹۴۸۸۷۷</b>	<b>۱۷۸۳۹۶۹</b>
۰-۴ ساله	۱۰۰۷۴۸۸	۰	۹۵۹۰	۲۷۸۱۵۸	۳۷۸۶۳۴	۱۹۸۴۴۵
۵-۹ ساله	۹۰۵۸۳۶	۰	۹۰۳۲	۱۱۷۹۵۰	۳۶۴۶۶۱	۲۳۳۰۲۱
۱۰-۱۴ ساله	۷۸۶۹۵۲	۶۴۷	۱۵۸۵۵	۷۰۹۹۵	۲۵۵۰۸۲	۲۲۹۷۶۷
۱۵-۱۹ ساله	۷۱۱۶۸۶	۳۶۵۵	۱۱۰۹۸۲	۱۱۴۴۶۹	۱۶۲۵۳۵	۱۵۰۳۴۲
۲۰-۲۴ ساله	۸۲۴۱۴۴	۶۰۲۸	۱۵۲۹۴۹	۲۷۵۹۷۲	۱۸۰۳۵۶	۹۸۶۱۴
۲۵-۲۹ ساله	۹۷۵۷۰۲	۷۷۷۸	۱۱۷۶۴۲	۳۱۷۸۸۰	۳۱۸۳۴۵	۱۲۱۱۱۴
۳۰-۳۴ ساله	۹۴۷۰۱۵	۸۵۵۳	۷۴۰۵۹	۲۱۶۴۴۴	۳۶۷۵۰۲	۱۷۳۸۳۲
۳۵-۳۹ ساله	۷۹۷۳۵۹	۹۲۸۲	۵۵۸۹۹	۱۳۷۶۳۱	۲۸۶۹۲۵	۱۸۴۱۱۰
۴۰-۴۴ ساله	۶۴۹۸۲۰	۱۰۱۷۹	۵۷۴۶۲	۱۲۷۵۹۷	۲۰۹۶۱۴	۱۴۲۳۰۳
۴۵-۴۹ ساله	۵۴۷۷۰۹	۱۳۵۰۷	۸۰۶۸۰	۱۳۸۵۴۳	۱۵۱۹۶۸	۹۳۰۷۱
۵۰-۵۴ ساله	۴۴۳۳۷۴	۱۸۱۱۳	۱۰۵۰۹۹	۱۲۳۷۶۴	۹۸۷۹۱	۵۴۷۱۱
۵۵-۵۹ ساله	۴۰۹۸۰۴	۲۷۸۵۲	۱۲۹۸۹۷	۱۰۹۶۶۹	۷۱۶۵۷	۳۹۴۶۶
۶۰-۶۴ ساله	۳۳۸۲۸۳	۳۸۷۸۹	۱۲۶۶۶۸	۸۰۳۲۰	۴۷۴۱۲	۲۵۱۳۵
۶۵-۶۹ ساله	۲۵۳۶۵۵	۴۶۹۶۷	۱۰۲۷۸۶	۴۹۸۷۶	۲۶۸۳۵	۱۵۰۱۰
۷۰-۷۴ ساله	۱۷۱۷۱۶	۴۸۷۳۷	۷۰۴۷۱	۲۴۴۷۰	۱۲۴۵۵	۸۵۴۱
۷۵ ساله و بیشتر	۲۸۵۳۸۵	۱۲۵۷۳۰	۸۴۹۱۵	۲۵۳۳۷	۱۶۱۰۵	۱۶۴۸۷



## ۱-۲ - جمعیت در خانوارهای معمولی برحسب جنس، سن و تعداد افراد در خانوار (دنباله) (نقاط روستایی)

جنس و سن	۶ نفر	۷ نفر	۸ نفر	۹ نفر	۱۰ نفر و بیشتر
<b>مرد وزن</b>	<b>۱۶۵۷۹۲۶</b>	<b>۷۲۱۳۲۲</b>	<b>۳۱۵۰۴۸</b>	<b>۱۳۳۹۲۰</b>	<b>۱۰۷۶۷۲</b>
۰-۴ ساله	۱۶۴۹۳۱	۶۸۷۷۱	۳۱۶۴۱	۱۴۸۲۹	۱۳۱۴۰
۵-۹ ساله	۲۰۰۴۶۹	۸۶۴۶۱	۳۹۱۲۵	۱۷۲۸۰	۱۴۳۰۷
۱۰-۱۴ ساله	۲۲۸۴۲۱	۱۰۴۷۰۱	۴۷۴۱۷	۲۰۲۳۵	۱۵۵۸۶
۱۵-۱۹ ساله	۱۸۸۹۶۳	۹۳۰۰۴	۴۳۵۷۹	۱۹۳۵۷	۱۵۱۴۱
۲۰-۲۴ ساله	۱۴۸۸۸۵	۷۲۱۹۰	۳۲۴۸۵	۱۴۰۸۱	۱۱۶۸۷
۲۵-۲۹ ساله	۱۱۲۱۳۲	۵۰۶۹۲	۲۲۰۵۵	۹۲۹۴	۷۸۴۴
۳۰-۳۴ ساله	۱۰۴۶۳۰	۴۱۷۸۳	۱۷۱۵۷	۷۰۱۱	۵۶۹۳
۳۵-۳۹ ساله	۱۲۵۹۶۲	۴۷۵۱۸	۱۹۱۷۸	۷۶۹۵	۵۷۹۳
۴۰-۴۴ ساله	۱۲۰۴۷۷	۴۵۹۷۲	۱۸۳۲۸	۶۹۷۹	۵۱۸۰
۴۵-۴۹ ساله	۹۱۰۷۹	۳۶۳۲۹	۱۴۴۵۸	۵۸۱۷	۴۱۶۷
۵۰-۵۴ ساله	۵۷۱۳۴	۲۴۰۱۳	۹۵۵۶	۳۶۱۹	۲۸۱۱
۵۵-۵۹ ساله	۴۲۴۸۹	۱۸۶۱۶	۷۴۹۵	۲۹۱۲	۲۲۴۲
۶۰-۶۴ ساله	۲۷۱۲۰	۱۱۷۲۳	۴۸۲۶	۱۸۷۹	۱۴۵۸
۶۵-۶۹ ساله	۱۶۰۵۴	۶۸۷۳	۲۷۳۰	۱۰۵۴	۹۰۲
۷۰-۷۴ ساله	۹۶۰۸	۴۱۱۳	۱۶۵۸	۶۳۴	۵۴۱
۷۵ ساله و بیشتر	۱۹۵۷۲	۸۵۶۳	۳۳۶۰	۱۲۴۴	۱۱۸۰
<b>مرد</b>	<b>۸۴۷۳۶۳</b>	<b>۳۶۴۷۸۷</b>	<b>۱۵۸۰۷۳</b>	<b>۶۷۰۵۰</b>	<b>۵۴۴۱۱</b>
۰-۴ ساله	۸۴۵۰۳	۳۵۵۲۲	۱۶۲۰۲	۷۶۴۲	۶۷۸۲
۵-۹ ساله	۹۸۹۴۱	۴۲۵۳۱	۱۹۳۴۲	۸۴۴۲	۷۲۱۴
۱۰-۱۴ ساله	۱۱۰۸۹۹	۵۰۴۹۶	۲۲۸۵۲	۹۷۵۳	۷۷۵۴
۱۵-۱۹ ساله	۱۰۱۴۴۹	۴۸۴۳۸	۲۲۴۲۸	۱۰۱۱۶	۷۹۱۰
۲۰-۲۴ ساله	۹۲۵۷۷	۴۳۲۰۲	۱۸۸۶۲	۸۰۰۱	۶۴۶۱
۲۵-۲۹ ساله	۶۰۸۳۸	۲۷۴۹۸	۱۱۸۰۱	۴۸۹۰	۴۰۴۷
۳۰-۳۴ ساله	۴۱۱۶۳	۱۶۵۳۰	۶۷۳۷	۲۷۹۰	۲۴۲۹
۳۵-۳۹ ساله	۵۲۳۱۲	۱۸۳۸۵	۷۰۷۷	۲۷۰۹	۲۱۵۱
۴۰-۴۴ ساله	۵۹۴۰۵	۲۱۳۵۷	۸۱۱۰	۳۱۲۰	۲۲۷۹
۴۵-۴۹ ساله	۴۹۹۱۵	۱۹۲۰۳	۷۶۷۴	۲۹۸۴	۲۱۳۴
۵۰-۵۴ ساله	۳۱۹۲۵	۱۳۳۰۷	۵۳۷۷	۲۰۷۴	۱۵۵۴
۵۵-۵۹ ساله	۲۴۲۱۸	۱۰۸۲۶	۴۳۵۸	۱۷۳۶	۱۳۵۳
۶۰-۶۴ ساله	۱۵۳۳۲	۶۸۱۰	۲۹۰۹	۱۱۴۱	۸۵۵
۶۵-۶۹ ساله	۸۷۱۴	۳۹۶۸	۱۵۹۷	۶۳۵	۵۱۸
۷۰-۷۴ ساله	۵۳۸۴	۲۶۰۰	۱۰۲۷	۳۸۳	۳۱۸
۷۵ ساله و بیشتر	۹۷۸۸	۴۳۱۴	۱۷۲۰	۶۳۴	۶۵۲
<b>زن</b>	<b>۸۱۰۵۶۳</b>	<b>۳۵۶۵۳۵</b>	<b>۱۵۶۹۷۵</b>	<b>۶۶۸۷۰</b>	<b>۵۳۲۶۱</b>
۰-۴ ساله	۸۰۴۲۸	۳۳۲۴۹	۱۵۴۳۹	۷۱۸۷	۶۳۵۸
۵-۹ ساله	۱۰۱۵۲۸	۴۳۹۳۰	۱۹۷۸۳	۸۸۳۸	۷۰۹۳
۱۰-۱۴ ساله	۱۱۷۵۲۲	۵۴۲۰۵	۲۴۵۶۵	۱۰۴۸۲	۷۸۳۲
۱۵-۱۹ ساله	۸۷۵۱۴	۴۴۵۶۶	۲۱۱۵۱	۹۲۴۱	۷۲۳۱
۲۰-۲۴ ساله	۵۶۳۰۸	۲۸۹۸۸	۱۳۶۲۳	۶۰۸۰	۵۲۲۶
۲۵-۲۹ ساله	۵۱۲۹۴	۲۳۱۹۴	۱۰۲۵۴	۴۴۰۴	۳۷۹۷
۳۰-۳۴ ساله	۶۳۴۶۷	۲۵۲۵۳	۱۰۴۲۰	۴۲۲۱	۳۲۶۴
۳۵-۳۹ ساله	۷۳۶۵۰	۲۹۱۳۳	۱۲۱۰۱	۴۹۸۶	۳۶۴۲
۴۰-۴۴ ساله	۶۱۰۷۲	۲۴۶۱۵	۱۰۲۱۸	۳۸۵۹	۲۹۰۱
۴۵-۴۹ ساله	۴۱۱۶۴	۱۷۱۲۶	۶۷۸۴	۲۸۳۳	۲۰۳۳
۵۰-۵۴ ساله	۲۵۲۰۹	۱۰۷۰۶	۴۱۷۹	۱۵۴۵	۱۲۵۷
۵۵-۵۹ ساله	۱۸۲۷۱	۷۷۹۰	۳۱۳۷	۱۱۷۶	۸۸۹
۶۰-۶۴ ساله	۱۱۷۸۸	۴۹۱۳	۱۹۱۷	۷۳۸	۶۰۳
۶۵-۶۹ ساله	۷۳۴۰	۲۹۰۵	۱۱۳۳	۴۱۹	۳۸۴
۷۰-۷۴ ساله	۴۲۲۴	۱۷۱۳	۶۳۱	۲۵۱	۲۲۳
۷۵ ساله و بیشتر	۹۷۸۴	۴۲۴۹	۱۶۴۰	۶۱۰	۵۲۸

## ۲-۲ - خانوارهای معمولی بر حسب جنس و سن سرپرست و تعداد افراد (کل)

جنس و سن سرپرست	جمع	۱ نفر	۲ نفر	۳ نفر	۴ نفر	۵ نفر
<b>مرد وزن</b>	<b>۲۴۱۲۹۴۹۰</b>	<b>۲۰۴۶۳۱۷</b>	<b>۴۹۱۷۹۷۷</b>	<b>۶۸۶۶۶۲۰</b>	<b>۶۶۷۳۱۱۸</b>	<b>۲۴۶۳۰۱۲</b>
کمتر از ۱۵ ساله	۵۸۲۴	۲۷۰۷	۲۰۸۴	۷۱۱	۲۰۹	۷۰
۱۵ - ۱۹ ساله	۴۹۸۲۷	۲۱۵۲۶	۱۸۷۱۴	۶۸۸۵	۱۸۳۸	۵۳۷
۲۰ - ۲۴ ساله	۵۲۱۲۵۷	۷۳۴۱۲	۲۶۴۰۳۹	۱۴۵۴۲۵	۳۰۶۳۲	۵۵۷۲
۲۵ - ۲۹ ساله	۲۰۷۹۳۵۶	۱۲۵۲۹۰	۷۸۰۵۲۹	۸۳۵۶۰۴	۲۷۷۶۹۹	۴۶۱۸۶
۳۰ - ۳۴ ساله	۳۴۳۸۵۰۸	۱۳۶۸۲۷	۷۰۸۸۹۶	۱۴۲۰۱۲۹	۹۳۰۱۶۹	۱۸۶۸۸۳
۳۵ - ۳۹ ساله	۳۳۴۹۳۳۵	۱۱۶۳۰۴	۳۳۹۹۹۰	۱۰۱۷۳۶۶	۱۳۳۴۳۶۲	۴۰۴۱۶۱
۴۰ - ۴۴ ساله	۲۸۴۷۲۲۸	۹۴۸۸۸	۲۰۰۴۶۲	۶۱۴۷۴۳	۱۲۳۰۰۹۲	۵۰۹۹۲۴
۴۵ - ۴۹ ساله	۲۶۰۹۴۷۹	۱۰۴۵۱۵	۲۱۷۳۸۳	۵۸۰۲۰۲	۱۰۳۳۳۸۷	۴۷۰۴۴۵
۵۰ - ۵۴ ساله	۲۲۰۳۰۴۱	۱۱۹۳۴۰	۳۰۶۹۶۶	۵۸۹۴۲۲	۷۱۰۷۶۲	۳۲۰۴۵۱
۵۵ - ۵۹ ساله	۱۹۶۲۶۴۶	۱۴۹۱۶۷	۴۲۸۹۶۹	۵۶۰۵۲۴	۴۷۵۵۸۹	۲۲۰۰۷۲
۶۰ - ۶۴ ساله	۱۵۷۹۴۷۹	۱۷۷۴۱۵	۴۵۱۴۱۲	۴۳۰۴۱۹	۲۹۴۳۰۰	۱۳۷۳۷۹
۶۵ - ۶۹ ساله	۱۱۲۱۰۱۸	۱۹۴۳۷۶	۳۶۹۵۶۰	۲۷۱۱۳۷	۱۶۱۲۷۳	۷۵۰۵۷
۷۰ - ۷۴ ساله	۸۳۹۱۱۲	۲۰۲۷۱۲	۳۰۴۸۴۷	۱۷۲۰۶۰	۹۰۷۸۹	۴۰۸۲۹
۷۵ ساله و بیشتر	۱۵۲۳۳۸۰	۵۲۷۷۳۸	۵۹۴۱۲۶	۲۲۱۹۹۳	۱۰۲۰۱۷	۴۵۴۴۶
<b>مرد</b>	<b>۲۱۰۶۷۷۳۷</b>	<b>۶۸۶۷۶۴</b>	<b>۴۱۵۴۰۸۵</b>	<b>۶۳۴۶۲۹۳</b>	<b>۶۴۵۲۹۳۵</b>	<b>۲۳۸۰۹۵۳</b>
کمتر از ۱۵ ساله	۳۳۸۶	۱۳۷۲	۱۳۰۷	۴۸۷	۱۴۹	۴۵
۱۵ - ۱۹ ساله	۳۸۰۷۶	۱۳۷۸۷	۱۵۸۶۲	۶۰۷۱	۱۶۱۱	۴۵۸
۲۰ - ۲۴ ساله	۴۸۲۰۹۱	۵۲۸۵۸	۲۵۱۵۲۰	۱۴۰۹۶۰	۲۹۴۵۹	۵۲۶۶
۲۵ - ۲۹ ساله	۱۹۹۰۲۵۴	۸۹۳۸۹	۷۴۸۹۹۱	۸۲۰۸۷۳	۲۷۲۹۹۴	۴۴۷۵۷
۳۰ - ۳۴ ساله	۳۲۸۴۱۲۸	۸۸۲۷۷	۶۵۳۵۷۴	۱۳۸۶۸۹۹	۹۱۸۹۷۳	۱۸۳۰۴۲
۳۵ - ۳۹ ساله	۳۱۵۳۷۱۷	۶۸۰۶۴	۲۷۵۳۴۷	۹۶۶۰۹۷	۱۳۱۴۲۰۸	۲۹۷۲۵۲
۴۰ - ۴۴ ساله	۲۶۳۳۱۸۹	۴۹۹۱۰	۱۳۵۵۳۱	۵۵۲۳۳۸	۱۲۰۳۰۴۷	۵۰۰۶۴۷
۴۵ - ۴۹ ساله	۲۳۵۳۷۸۶	۴۵۲۷۰	۱۳۹۳۸۴	۵۰۹۹۹۶	۱۰۰۲۱۹۱	۴۵۹۳۸۳
۵۰ - ۵۴ ساله	۱۹۲۱۱۶۹	۳۹۴۸۶	۲۲۰۰۲۱	۵۲۲۹۹۴	۶۸۰۰۸۱	۳۰۸۷۵۰
۵۵ - ۵۹ ساله	۱۶۳۶۳۷۱	۳۷۶۴۹	۳۲۹۵۱۴	۴۹۵۲۳۶	۴۴۴۸۴۴	۲۰۷۷۶۳
۶۰ - ۶۴ ساله	۱۲۳۲۹۳۳	۳۳۱۴۷	۳۵۱۰۶۵	۳۷۲۵۶۱	۲۶۷۵۶۱	۱۲۶۲۶۹
۶۵ - ۶۹ ساله	۷۹۶۹۰۵	۲۸۰۴۸	۲۸۲۶۵۷	۲۲۸۷۴۶	۱۴۲۱۸۳	۶۷۶۸۵
۷۰ - ۷۴ ساله	۵۶۱۶۰۹	۲۶۹۳۲	۲۴۲۸۴۸	۱۴۷۴۰۵	۸۱۲۲۶	۳۷۱۸۶
۷۵ ساله و بیشتر	۹۸۰۱۲۳	۱۱۲۵۷۵	۵۰۵۴۶۴	۱۹۵۶۳۰	۹۳۴۰۸	۴۲۴۵۰
<b>زن</b>	<b>۳۰۶۱۷۵۳</b>	<b>۱۳۵۹۵۵۳</b>	<b>۸۳۳۸۹۲</b>	<b>۵۲۰۳۲۷</b>	<b>۲۲۰۱۸۳</b>	<b>۸۲۰۵۹</b>
کمتر از ۱۵ ساله	۲۴۳۸	۱۳۳۵	۷۷۷	۲۲۴	۶۰	۲۵
۱۵ - ۱۹ ساله	۱۱۷۵۱	۷۷۳۹	۲۸۵۲	۸۱۴	۲۲۷	۷۹
۲۰ - ۲۴ ساله	۳۹۱۶۶	۲۰۵۵۴	۱۲۵۱۹	۴۴۶۵	۱۱۷۳	۳۰۶
۲۵ - ۲۹ ساله	۸۹۱۰۲	۳۶۰۰۱	۳۱۵۳۸	۱۴۷۳۱	۴۷۰۵	۱۴۲۹
۳۰ - ۳۴ ساله	۱۵۴۳۸۰	۴۸۵۵۰	۵۵۳۲۲	۳۳۳۳۰	۱۱۱۹۶	۳۸۴۱
۳۵ - ۳۹ ساله	۱۹۵۶۱۸	۴۸۲۴۰	۶۴۶۴۳	۵۱۲۶۹	۲۰۱۵۴	۶۹۰۹
۴۰ - ۴۴ ساله	۲۱۴۰۳۹	۴۴۹۷۸	۶۴۹۳۱	۶۲۴۰۵	۲۷۰۴۵	۹۲۷۷
۴۵ - ۴۹ ساله	۲۵۵۶۹۳	۵۹۲۴۵	۷۷۹۹۹	۷۰۲۰۶	۳۱۱۹۶	۱۱۰۶۲
۵۰ - ۵۴ ساله	۲۸۱۸۷۲	۷۹۸۵۴	۸۶۹۴۵	۶۶۴۲۸	۳۰۶۸۱	۱۱۷۰۱
۵۵ - ۵۹ ساله	۳۲۶۲۷۵	۱۱۱۵۱۸	۹۹۴۵۵	۶۵۲۸۸	۳۰۷۴۵	۱۲۳۰۹
۶۰ - ۶۴ ساله	۳۴۶۵۴۶	۱۴۴۲۶۸	۱۰۰۳۴۷	۵۷۸۵۸	۲۶۷۳۹	۱۱۱۱۰
۶۵ - ۶۹ ساله	۳۲۴۱۱۳	۱۶۶۳۲۸	۸۵۹۰۳	۴۲۳۹۱	۱۸۰۹۰	۷۳۷۲
۷۰ - ۷۴ ساله	۲۷۷۵۰۳	۱۷۵۷۸۰	۶۱۹۹۹	۲۴۶۵۵	۹۵۶۳	۳۶۴۳
۷۵ ساله و بیشتر	۵۴۳۲۵۷	۴۱۵۱۶۳	۸۸۶۶۲	۲۶۳۶۳	۸۶۰۹	۲۹۹۶



## ۲-۲ - خانوارهای معمولی بر حسب جنس و سن سرپرست و تعداد افراد (دنباله)

جنس و سن سرپرست	۶ نفر	۷ نفر	۸ نفر	۹ نفر	۱۰ نفر و بیشتر
<b>مرد وزن</b>	<b>۷۲۳۸۱۴</b>	<b>۲۳۳۷۴۵</b>	<b>۱۲۵۳۳</b>	<b>۳۰۷۹۶</b>	<b>۲۰۵۵۱</b>
کمتر از ۱۵ ساله	۲۷	۱۰	۳	۱	۲
۱۵-۱۹ ساله	۱۹۳	۷۸	۳۶	۱۱	۹
۲۰-۲۴ ساله	۱۴۱۳	۴۲۵	۱۸۴	۶۸	۸۷
۲۵-۲۹ ساله	۹۹۷۶	۲۶۱۸	۸۳۱	۲۸۶	۲۳۷
۳۰-۳۴ ساله	۳۹۳۹۴	۱۰۸۶۹	۳۴۹۰	۱۱۷۰	۶۸۱
۳۵-۳۹ ساله	۹۵۲۵۹	۲۷۲۱۷	۹۴۰۴	۳۳۳۶	۱۹۳۶
۴۰-۴۴ ساله	۱۳۵۰۷۸	۳۹۷۴۰	۱۳۹۰۰	۵۱۵۷	۳۲۴۴
۴۵-۴۹ ساله	۱۳۷۱۱۱	۴۲۱۴۸	۱۴۹۷۰	۵۶۷۱	۳۶۴۷
۵۰-۵۴ ساله	۱۰۲۵۰۴	۳۳۸۳۱	۱۲۱۶۹	۴۴۸۷	۳۱۰۹
۵۵-۵۹ ساله	۸۰۹۵۰	۲۹۸۳۱	۱۰۷۹۹	۳۹۹۶	۲۷۴۹
۶۰-۶۴ ساله	۵۴۸۲۷	۲۰۸۸۶	۷۸۷۰	۲۸۸۱	۲۰۹۰
۶۵-۶۹ ساله	۳۰۳۹۲	۱۱۹۳۷	۴۴۲۱	۱۶۷۱	۱۱۹۴
۷۰-۷۴ ساله	۱۷۱۶۱	۶۴۸۷	۲۵۳۵	۹۸۶	۷۰۶
۷۵ ساله و بیشتر	۱۹۵۲۹	۷۶۶۸	۲۹۲۱	۱۰۷۵	۸۶۷
<b>مرد</b>	<b>۶۹۴۶۵۴</b>	<b>۲۲۳۲۹۹</b>	<b>۷۹۷۶۸</b>	<b>۲۹۳۵۵</b>	<b>۱۹۶۳۱</b>
کمتر از ۱۵ ساله	۱۶	۷	۲	۰	۱
۱۵-۱۹ ساله	۱۶۹	۶۸	۳۵	۸	۷
۲۰-۲۴ ساله	۱۳۱۸	۳۹۸	۱۷۵	۶۳	۷۴
۲۵-۲۹ ساله	۹۴۹۶	۲۴۶۸	۷۹۰	۲۷۰	۲۲۶
۳۰-۳۴ ساله	۳۸۰۰۳	۱۰۳۲۷	۳۲۹۶	۱۰۹۷	۶۴۰
۳۵-۳۹ ساله	۹۲۶۸۲	۲۶۱۲۰	۸۹۴۵	۳۱۵۹	۱۸۴۳
۴۰-۴۴ ساله	۱۳۱۷۲۹	۳۸۴۸۱	۱۳۴۰۲	۴۹۸۱	۳۱۲۳
۴۵-۴۹ ساله	۱۳۳۳۱۶	۴۰۸۰۱	۱۴۴۵۹	۵۴۷۲	۳۵۱۴
۵۰-۵۴ ساله	۹۸۴۷۵	۳۲۴۴۰	۱۱۶۵۳	۴۲۸۸	۲۹۸۱
۵۵-۵۹ ساله	۷۶۵۱۵	۲۸۱۸۴	۱۰۲۴۵	۳۷۸۹	۲۶۳۲
۶۰-۶۴ ساله	۵۰۷۸۹	۱۹۴۶۰	۷۴۰۱	۲۷۱۰	۱۹۷۰
۶۵-۶۹ ساله	۲۷۷۱۲	۱۱۰۶۷	۴۱۳۴	۱۵۵۲	۱۱۲۱
۷۰-۷۴ ساله	۱۵۹۰۹	۶۱۰۰	۲۴۰۵	۹۳۲	۶۶۶
۷۵ ساله و بیشتر	۱۸۵۲۵	۷۳۷۸	۲۸۲۶	۱۰۳۴	۸۳۳
<b>زن</b>	<b>۲۹۱۶۰</b>	<b>۱۰۴۴۶</b>	<b>۳۷۶۵</b>	<b>۱۴۴۱</b>	<b>۹۲۷</b>
کمتر از ۱۵ ساله	۱۱	۳	۱	۱	۱
۱۵-۱۹ ساله	۲۴	۱۰	۱	۳	۲
۲۰-۲۴ ساله	۹۵	۲۷	۹	۵	۱۳
۲۵-۲۹ ساله	۴۸۰	۱۵۰	۴۱	۱۶	۱۱
۳۰-۳۴ ساله	۱۳۹۱	۵۴۲	۱۹۴	۷۳	۴۱
۳۵-۳۹ ساله	۲۵۷۷	۱۰۹۷	۴۵۹	۱۷۷	۹۳
۴۰-۴۴ ساله	۳۳۴۹	۱۲۵۹	۴۹۸	۱۷۶	۱۲۱
۴۵-۴۹ ساله	۳۷۹۵	۱۳۴۷	۵۱۱	۱۹۹	۱۳۳
۵۰-۵۴ ساله	۴۰۲۹	۱۳۹۱	۵۱۶	۱۹۹	۱۲۸
۵۵-۵۹ ساله	۴۴۳۵	۱۶۴۷	۵۵۴	۲۰۷	۱۱۷
۶۰-۶۴ ساله	۴۰۲۸	۱۴۲۶	۴۶۹	۱۷۱	۱۲۰
۶۵-۶۹ ساله	۲۶۸۰	۸۷۰	۲۸۷	۱۱۹	۷۳
۷۰-۷۴ ساله	۱۲۵۲	۳۸۷	۱۳۰	۵۴	۴۰
۷۵ ساله و بیشتر	۱۰۰۴	۲۹۰	۹۵	۴۱	۳۴



## ۲-۲ - خانوارهای معمولی بر حسب جنس و سن سرپرست و تعداد افراد (دنباله) (نقاط شهری)

جنس و سن سرپرست	جمع	۱ نفر	۲ نفر	۳ نفر	۴ نفر	۵ نفر
<b>مرد وزن</b>	<b>۱۸۰۷۵۷۸۷</b>	<b>۱۴۹۵۱۲۵</b>	<b>۳۷۴۰۶۷۳</b>	<b>۵۳۵۱۴۰۸</b>	<b>۵۱۳۳۲۴۳</b>	<b>۱۷۱۸۰۱۵</b>
کمتر از ۱۵ ساله	۲۸۵۰	۱۴۲۰	۱۰۳۴	۲۸۱	۷۸	۲۴
۱۵-۱۹ ساله	۲۶۳۵۵	۱۲۸۱۵	۸۷۹۰	۳۳۲۸	۹۹۱	۲۶۸
۲۰-۲۴ ساله	۳۱۸۰۸۲	۵۰۴۱۶	۱۶۴۷۸۳	۸۲۸۵۲	۱۵۸۱۳	۲۹۵۷
۲۵-۲۹ ساله	۱۴۵۷۲۶۴	۹۳۸۸۸	۵۹۳۳۴۶	۵۷۵۰۲۸	۱۶۳۷۷۹	۲۴۰۰۱
۳۰-۳۴ ساله	۲۵۹۶۸۶۱	۱۰۹۱۱۵	۵۹۱۴۵۳	۱۱۲۳۲۳۰	۶۳۹۹۰۱	۱۰۶۰۲۸
۳۵-۳۹ ساله	۲۵۵۲۳۲۲	۹۲۴۷۴	۲۸۱۲۷۰	۸۵۱۳۴۴	۱۰۰۷۹۸۷	۲۵۱۶۸۲
۴۰-۴۴ ساله	۲۱۶۳۵۳۰	۷۳۶۰۳	۱۵۷۰۶۲	۵۰۳۶۴۰	۹۷۴۰۳۴	۳۴۹۸۴۰
۴۵-۴۹ ساله	۲۰۲۵۰۸۳	۸۱۱۵۵	۱۶۳۹۵۰	۴۶۲۵۱۱	۸۴۷۳۶۱	۳۴۸۸۰۲
۵۰-۵۴ ساله	۱۷۲۶۶۷۷	۹۲۷۸۰	۲۲۷۹۱۷	۴۶۸۷۲۳	۵۸۹۵۶۱	۲۴۶۸۸۹
۵۵-۵۹ ساله	۱۵۱۲۱۲۵	۱۱۲۵۵۱	۳۱۸۲۲۵	۴۴۳۸۵۳	۳۸۵۲۰۵	۱۶۷۷۵۶
۶۰-۶۴ ساله	۱۲۰۷۰۰۷	۱۳۰۳۷۶	۳۳۶۶۴۱	۳۴۰۲۷۰	۲۳۴۷۸۸	۱۰۴۵۰۱
۶۵-۶۹ ساله	۸۳۵۶۷۲	۱۳۹۵۶۱	۲۷۱۳۰۴	۲۱۰۲۹۸	۱۲۵۰۸۱	۵۵۷۹۶
۷۰-۷۴ ساله	۶۱۳۸۶۰	۱۴۵۷۲۶	۲۲۱۰۳۶	۱۳۰۴۲۳	۶۸۶۰۴	۲۹۵۲۹
۷۵ ساله و بیشتر	۱۰۳۸۰۹۹	۳۵۹۲۴۵	۴۰۳۸۶۲	۱۵۵۶۲۷	۷۰۰۶۰	۲۹۹۴۲
<b>مرد</b>	<b>۱۵۷۷۲۴۹۴</b>	<b>۵۰۲۲۸۳</b>	<b>۳۰۸۷۴۶۱</b>	<b>۴۹۴۴۳۸۸</b>	<b>۴۹۶۰۰۲۹</b>	<b>۱۶۶۰۹۰۷</b>
کمتر از ۱۵ ساله	۱۶۶۵	۷۵۰	۶۳۸	۱۹۶	۶۱	۱۲
۱۵-۱۹ ساله	۲۰۴۲۴	۸۷۵۸	۷۴۴۵	۲۹۵۳	۸۹۰	۲۳۲
۲۰-۲۴ ساله	۲۹۲۷۰۲	۳۵۹۷۲	۱۵۷۰۸۴	۸۰۳۸۳	۱۵۲۷۳	۲۸۰۱
۲۵-۲۹ ساله	۱۳۹۲۷۴۳	۶۵۷۵۵	۵۷۰۰۷۲	۵۶۵۵۸۴	۱۶۱۱۴۶	۲۳۳۰۴
۳۰-۳۴ ساله	۲۴۷۶۵۸۰	۶۹۲۱۱	۵۴۶۰۱۸	۱۰۹۸۶۵۳	۶۳۲۷۴۸	۱۰۳۹۶۷
۳۵-۳۹ ساله	۲۳۹۹۴۸۹	۵۳۶۰۴	۲۲۷۴۱۹	۸۱۱۲۴۵	۹۹۴۱۸۰	۲۴۷۷۲۴
۴۰-۴۴ ساله	۱۹۹۷۵۰۸	۳۸۸۶۲	۱۰۴۰۵۲	۴۵۳۷۳۲	۹۵۴۴۸۵	۳۴۲۹۳۹
۴۵-۴۹ ساله	۱۸۲۴۸۱۰	۳۵۴۹۰	۱۰۱۰۵۴	۴۰۵۵۹۶	۸۲۳۸۶۰	۳۴۱۲۱۷
۵۰-۵۴ ساله	۱۵۰۴۷۲۶	۳۱۱۰۴	۱۵۸۰۵۸	۴۱۴۸۸۳	۵۶۵۸۴۶	۲۳۸۳۶۸
۵۵-۵۹ ساله	۱۲۶۰۵۰۲	۲۸۹۵۲	۲۳۹۹۴۰	۳۹۲۱۳۶	۳۶۱۳۹۳	۱۵۸۵۵۶
۶۰-۶۴ ساله	۹۴۵۴۶۳	۲۴۹۵۹	۲۵۹۰۵۷	۲۹۵۰۸۲	۲۱۴۳۳۱	۹۶۲۰۳
۶۵-۶۹ ساله	۵۹۶۰۹۴	۲۰۲۴۴	۲۰۵۸۶۷	۱۷۷۶۷۲	۱۱۱۳۶۷	۵۰۲۶۳
۷۰-۷۴ ساله	۴۰۸۳۹۳	۱۸۷۲۶	۱۷۳۴۰۰	۱۱۱۲۴۷	۶۱۱۵۶	۲۶۷۴۹
۷۵ ساله و بیشتر	۶۵۱۳۹۵	۶۹۸۹۶	۳۳۷۳۵۷	۱۳۵۰۲۶	۶۳۲۹۳	۲۷۵۷۲
<b>زن</b>	<b>۲۳۰۳۲۹۳</b>	<b>۹۹۲۸۴۲</b>	<b>۶۵۳۲۱۲</b>	<b>۴۰۷۰۲۰</b>	<b>۱۶۳۲۱۴</b>	<b>۵۷۱۰۸</b>
کمتر از ۱۵ ساله	۱۱۸۵	۶۷۰	۳۹۶	۸۵	۱۷	۱۲
۱۵-۱۹ ساله	۵۹۳۱	۴۰۵۷	۱۳۴۵	۳۷۵	۱۰۱	۳۶
۲۰-۲۴ ساله	۲۵۳۸۰	۱۴۴۴۴	۷۶۹۹	۲۴۶۹	۵۴۰	۱۵۶
۲۵-۲۹ ساله	۶۴۵۲۱	۲۸۱۳۳	۲۳۲۷۴	۹۴۴۴	۲۶۳۳	۶۹۷
۳۰-۳۴ ساله	۱۲۰۲۸۱	۳۹۹۰۴	۴۵۴۳۵	۲۴۵۷۷	۷۱۵۳	۲۰۶۱
۳۵-۳۹ ساله	۱۵۲۸۳۳	۳۸۸۷۰	۵۳۸۵۱	۴۰۰۹۹	۱۳۸۰۷	۳۹۵۸
۴۰-۴۴ ساله	۱۶۶۰۲۲	۳۴۷۴۱	۵۳۰۱۰	۴۹۹۰۸	۱۹۵۴۹	۵۹۰۱
۴۵-۴۹ ساله	۲۰۰۲۷۳	۴۵۶۶۵	۶۲۸۹۶	۵۶۹۱۵	۲۳۵۰۱	۷۵۸۵
۵۰-۵۴ ساله	۲۲۱۹۵۱	۶۱۶۷۶	۶۹۸۵۹	۵۳۸۴۰	۲۳۷۱۵	۸۵۲۱
۵۵-۵۹ ساله	۲۵۱۶۲۳	۸۳۵۹۹	۷۸۲۸۵	۵۱۷۱۷	۲۳۸۱۲	۹۲۰۰
۶۰-۶۴ ساله	۲۶۱۵۴۴	۱۰۵۴۱۷	۷۷۵۸۴	۴۵۱۸۸	۲۰۴۵۷	۸۲۹۸
۶۵-۶۹ ساله	۲۳۹۵۷۸	۱۱۹۳۱۷	۶۵۴۳۷	۳۲۶۲۶	۱۳۷۱۴	۵۵۳۳
۷۰-۷۴ ساله	۲۰۵۴۶۷	۱۲۷۰۰۰	۴۷۶۳۶	۱۹۱۷۶	۷۴۴۸	۲۷۸۰
۷۵ ساله و بیشتر	۳۸۶۷۰۴	۲۸۹۳۴۹	۶۶۵۰۵	۲۰۶۰۱	۶۷۶۷	۳۲۷۰



## ۲-۲ - خانوارهای معمولی بر حسب جنس و سن سرپرست و تعداد افراد (دنباله)

جنس و سن سرپرست	۶ نفر	۷ نفر	۸ نفر	۹ نفر	۱۰ نفر و بیشتر
<b>مرد وزن</b>	<b>۴۴۶۶۲۵</b>	<b>۱۳۰۳۶۱</b>	<b>۴۳۹۸۲</b>	<b>۱۵۸۶۳</b>	<b>۱۰۴۹۲</b>
کمتر از ۱۵ ساله	۸	۲	۱	۱	۱
۱۵ - ۱۹ ساله	۹۲	۴۵	۱۶	۶	۴
۲۰ - ۲۴ ساله	۸۲۷	۲۴۵	۱۰۲	۴۰	۴۷
۲۵ - ۲۹ ساله	۵۰۴۹	۱۳۷۴	۴۷۶	۱۷۱	۱۵۲
۳۰ - ۳۴ ساله	۱۹۳۵۵	۵۰۳۸	۱۷۶۲	۵۸۳	۳۹۶
۳۵ - ۳۹ ساله	۴۸۸۱۸	۱۲۲۸۳	۴۰۹۱	۱۴۵۶	۹۱۷
۴۰ - ۴۴ ساله	۷۶۳۷۶	۱۹۰۶۸	۶۲۱۳	۲۲۵۸	۱۴۳۶
۴۵ - ۴۹ ساله	۸۶۶۵۷	۲۲۸۶۱	۷۳۴۵	۲۷۱۵	۱۷۲۶
۵۰ - ۵۴ ساله	۶۹۷۶۴	۲۰۲۷۸	۶۷۱۴	۲۳۹۷	۱۶۵۴
۵۵ - ۵۹ ساله	۵۵۸۱۷	۱۸۶۹۴	۶۳۴۷	۲۲۳۷	۱۴۴۰
۶۰ - ۶۴ ساله	۳۸۷۱۹	۱۳۸۴۸	۴۸۸۸	۱۷۳۶	۱۲۴۰
۶۵ - ۶۹ ساله	۲۱۲۲۲	۷۹۰۰	۲۸۰۵	۱۰۲۰	۶۸۵
۷۰ - ۷۴ ساله	۱۱۸۱۶	۴۱۵۳	۱۵۴۴	۶۱۹	۴۱۰
۷۵ ساله و بیشتر	۱۲۱۰۵	۴۵۷۲	۱۶۷۸	۶۲۴	۳۸۴
<b>مرد</b>	<b>۴۲۷۱۸۳</b>	<b>۱۲۳۶۸۵</b>	<b>۴۱۶۴۲</b>	<b>۱۴۹۹۶</b>	<b>۹۹۲۰</b>
کمتر از ۱۵ ساله	۵	۲	۱	.	.
۱۵ - ۱۹ ساله	۸۴	۳۹	۱۵	۴	۴
۲۰ - ۲۴ ساله	۷۸۰	۲۳۱	۹۷	۳۹	۴۲
۲۵ - ۲۹ ساله	۴۸۲۳	۱۳۰۰	۴۵۰	۱۶۳	۱۴۶
۳۰ - ۳۴ ساله	۱۸۶۳۳	۴۷۷۷	۱۶۶۰	۵۴۵	۳۶۸
۳۵ - ۳۹ ساله	۴۷۴۶۰	۱۱۷۴۳	۳۸۶۴	۱۳۷۸	۸۷۲
۴۰ - ۴۴ ساله	۷۴۵۱۳	۱۸۴۱۷	۵۹۷۰	۲۱۷۱	۱۳۶۷
۴۵ - ۴۹ ساله	۸۴۲۳۲	۲۲۰۶۹	۷۰۵۲	۲۵۹۹	۱۶۴۱
۵۰ - ۵۴ ساله	۶۶۹۱۶	۱۹۳۴۳	۶۳۷۴	۲۲۶۳	۱۵۷۱
۵۵ - ۵۹ ساله	۵۲۵۹۴	۱۷۵۱۲	۵۹۵۷	۲۰۹۹	۱۳۶۳
۶۰ - ۶۴ ساله	۳۵۷۲۳	۱۲۷۹۴	۴۵۴۴	۱۶۱۳	۱۱۵۷
۶۵ - ۶۹ ساله	۱۹۲۵۳	۷۲۴۷	۲۵۹۹	۹۴۴	۶۳۸
۷۰ - ۷۴ ساله	۱۰۸۴۳	۳۸۵۸	۱۴۴۷	۵۸۴	۳۸۳
۷۵ ساله و بیشتر	۱۱۳۲۴	۴۳۵۳	۱۶۱۲	۵۹۴	۳۶۸
<b>زن</b>	<b>۱۹۴۴۲</b>	<b>۶۶۷۶</b>	<b>۲۳۴۰</b>	<b>۸۶۷</b>	<b>۵۷۲</b>
کمتر از ۱۵ ساله	۳	.	.	۱	۱
۱۵ - ۱۹ ساله	۸	۶	۱	۲	.
۲۰ - ۲۴ ساله	۴۷	۱۴	۵	۱	۵
۲۵ - ۲۹ ساله	۲۲۶	۷۴	۲۶	۸	۶
۳۰ - ۳۴ ساله	۷۲۲	۲۶۱	۱۰۲	۳۸	۲۸
۳۵ - ۳۹ ساله	۱۳۵۸	۵۴۰	۲۲۷	۷۸	۴۵
۴۰ - ۴۴ ساله	۱۸۶۳	۶۵۱	۲۴۳	۸۷	۶۹
۴۵ - ۴۹ ساله	۲۴۲۵	۷۹۲	۲۹۳	۱۱۶	۸۵
۵۰ - ۵۴ ساله	۲۸۴۸	۹۳۵	۳۴۰	۱۳۴	۸۳
۵۵ - ۵۹ ساله	۳۲۲۳	۱۱۸۲	۳۹۰	۱۳۸	۷۷
۶۰ - ۶۴ ساله	۲۹۹۶	۱۰۵۴	۳۴۴	۱۲۳	۸۳
۶۵ - ۶۹ ساله	۱۹۶۹	۶۵۳	۲۰۶	۷۶	۴۷
۷۰ - ۷۴ ساله	۹۷۳	۲۹۵	۹۷	۳۵	۲۷
۷۵ ساله و بیشتر	۷۸۱	۲۱۹	۶۶	۳۰	۱۶

## ۲-۲ - خانوارهای معمولی بر حسب جنس و سن سرپرست و تعداد افراد (دنباله)

جنس و سن سرپرست	جمع	۱ نفر	۲ نفر	۳ نفر	۴ نفر	۵ نفر
<b>مرد و زن</b>	<b>۶۰۳۸۰۹۵</b>	<b>۵۴۷۸۳۷</b>	<b>۱۲۴۴۲۶۴</b>	<b>۱۵۱۲۰۹۷</b>	<b>۱۵۴۶۹۲۶</b>	<b>۷۴۳۳۱۵</b>
کمتر از ۱۵ ساله	۲۸۷۸	۱۲۳۶	۱۰۱۴	۴۲۳	۱۲۹	۴۶
۱۵ - ۱۹ ساله	۲۳۲۴۰	۸۵۷۳	۹۸۶۲	۳۵۲۸	۸۴۶	۲۶۹
۲۰ - ۲۴ ساله	۲۰۲۴۰۲	۲۲۶۸۱	۹۹۰۰۹	۶۲۴۱۵	۱۴۷۸۱	۲۶۰۴
۲۵ - ۲۹ ساله	۶۲۰۷۴۷	۳۱۱۸۶	۱۸۶۸۳۱	۲۶۰۱۷۴	۱۱۳۷۰۲	۲۲۱۴۴
۳۰ - ۳۴ ساله	۸۳۹۹۸۶	۲۷۳۴۵	۱۱۷۱۴۹	۲۹۶۵۰۳	۲۸۹۸۸۹	۸۰۶۹۹
۳۵ - ۳۹ ساله	۷۹۵۰۲۸	۲۳۴۱۲	۵۸۴۴۹	۱۶۵۶۹۴	۳۲۵۸۸۶	۱۵۲۲۱۳
۴۰ - ۴۴ ساله	۶۸۱۹۷۰	۲۰۹۷۷	۴۳۲۰۰	۱۱۰۸۳۷	۲۵۵۶۶۲	۱۵۹۸۰۱
۴۵ - ۴۹ ساله	۵۸۲۶۴۵	۲۳۰۴۲	۵۳۲۲۰	۱۱۷۴۰۹	۱۸۵۶۵۱	۱۲۱۳۵۶
۵۰ - ۵۴ ساله	۴۷۴۹۸۱	۲۶۲۹۷	۷۸۸۱۸	۱۲۰۴۶۳	۱۲۰۹۳۵	۷۳۳۶۶
۵۵ - ۵۹ ساله	۴۴۹۱۵۸	۳۶۳۸۸	۱۱۰۵۰۱	۱۱۶۳۷۹	۹۰۱۱۱	۵۲۱۵۸
۶۰ - ۶۴ ساله	۳۷۱۳۳۷	۴۶۸۵۳	۱۱۴۵۱۴	۸۹۸۹۳	۵۹۳۱۶	۳۲۷۵۶
۶۵ - ۶۹ ساله	۲۸۴۶۰۰	۵۴۶۹۸	۹۸۰۵۶	۶۰۶۶۱	۳۶۰۶۸	۱۹۱۹۲
۷۰ - ۷۴ ساله	۲۲۴۷۳۰	۵۶۸۷۳	۸۳۶۶۶	۴۱۵۱۹	۲۲۱۱۱	۱۱۲۶۱
۷۵ ساله و بیشتر	۴۸۴۳۹۳	۱۶۸۲۷۶	۱۸۹۹۷۵	۶۶۱۹۹	۳۱۸۳۹	۱۵۴۵۰
<b>مرد</b>	<b>۵۲۸۱۶۴۴</b>	<b>۱۸۲۰۲۰</b>	<b>۱۰۶۴۱۳۳</b>	<b>۱۳۹۹۱۱۴</b>	<b>۱۴۹۰۱۰۲</b>	<b>۷۱۸۴۳۶</b>
کمتر از ۱۵ ساله	۱۶۶۲	۵۸۹	۶۴۹	۲۸۶	۸۷	۳۳
۱۵ - ۱۹ ساله	۱۷۴۶۸	۴۹۱۸	۸۳۷۱	۳۰۹۳	۷۲۱	۲۲۶
۲۰ - ۲۴ ساله	۱۸۸۷۳۰	۱۶۶۵۳	۹۴۲۱۲	۶۰۴۲۲	۱۴۱۵۰	۲۴۵۸
۲۵ - ۲۹ ساله	۵۹۶۳۲۱	۲۳۴۰۸	۱۷۸۶۰۷	۲۵۴۹۰۴	۱۱۱۶۳۷	۲۱۴۱۳
۳۰ - ۳۴ ساله	۸۰۶۰۵۳	۱۸۷۹۲	۱۰۷۲۹۶	۲۸۷۸۷۷	۲۸۵۸۵۴	۷۸۹۲۲
۳۵ - ۳۹ ساله	۷۵۲۴۳۲	۱۴۱۳۰	۴۷۷۰۷	۱۵۴۵۵۵	۳۱۹۵۵۱	۱۴۹۲۶۷
۴۰ - ۴۴ ساله	۶۳۴۱۲۸	۱۰۷۹۸	۳۱۳۱۶	۹۸۳۸۹	۲۴۸۱۸۴	۱۵۶۴۳۵
۴۵ - ۴۹ ساله	۵۲۷۴۰۷	۹۵۳۵	۳۸۱۶۲	۱۰۴۱۴۶	۱۷۷۹۷۸	۱۱۷۸۸۵
۵۰ - ۵۴ ساله	۴۱۵۲۵۰	۸۱۸۴	۶۱۷۸۲	۱۰۷۹۱۱	۱۱۳۹۹۱	۷۰۱۹۷
۵۵ - ۵۹ ساله	۳۷۴۷۲۱	۸۵۳۶	۸۹۳۸۹	۱۰۲۸۵۹	۸۳۲۰۰	۴۹۰۶۳
۶۰ - ۶۴ ساله	۲۸۶۵۱۳	۸۰۶۴	۹۱۸۰۸	۷۷۲۵۳	۵۳۰۴۹	۲۹۹۵۱
۶۵ - ۶۹ ساله	۲۰۰۱۹۰	۷۷۳۱	۷۷۶۳۵	۵۰۹۱۸	۳۱۶۹۷	۱۷۳۶۰
۷۰ - ۷۴ ساله	۱۵۲۷۸۷	۸۱۳۶	۶۹۳۳۱	۳۶۰۵۵	۲۰۰۰۱	۱۰۴۰۰
۷۵ ساله و بیشتر	۳۲۷۹۸۲	۴۲۵۴۶	۱۶۷۸۵۸	۶۰۴۴۶	۳۰۰۰۲	۱۴۸۲۶
<b>زن</b>	<b>۷۵۶۴۵۱</b>	<b>۳۶۵۸۱۷</b>	<b>۱۸۰۱۴۱</b>	<b>۱۱۲۹۸۳</b>	<b>۵۶۸۱۲۶</b>	<b>۲۴۸۱۷۹</b>
کمتر از ۱۵ ساله	۱۲۱۶	۶۴۷	۳۶۵	۱۳۷	۴۲	۱۳
۱۵ - ۱۹ ساله	۵۷۷۲	۳۶۵۵	۱۴۹۱	۴۳۵	۱۲۵	۴۳
۲۰ - ۲۴ ساله	۱۳۶۷۲	۶۰۲۸	۴۷۹۷	۱۹۹۳	۶۳۱	۱۴۶
۲۵ - ۲۹ ساله	۲۴۴۲۶	۷۷۷۸	۸۲۲۴	۵۲۷۰	۲۰۶۵	۷۳۱
۳۰ - ۳۴ ساله	۳۳۹۳۳	۸۵۵۳	۹۸۵۳	۸۶۲۶	۴۰۳۵	۱۷۷۷
۳۵ - ۳۹ ساله	۴۲۵۹۶	۹۲۸۲	۱۰۷۴۲	۱۱۱۳۹	۶۳۳۵	۲۹۴۶
۴۰ - ۴۴ ساله	۴۷۸۴۲	۱۰۱۷۹	۱۱۸۸۴	۱۲۴۴۸	۷۴۷۸	۳۳۶۶
۴۵ - ۴۹ ساله	۵۵۲۳۸	۱۳۵۰۷	۱۵۰۵۸	۱۳۲۶۳	۷۶۷۳	۳۴۷۱
۵۰ - ۵۴ ساله	۵۹۷۳۱	۱۸۱۱۳	۱۷۰۳۶	۱۲۵۵۲	۶۹۴۴	۳۱۶۹
۵۵ - ۵۹ ساله	۷۴۴۳۷	۲۷۸۵۲	۲۱۱۱۲	۱۳۵۲۰	۶۹۱۱	۳۰۹۵
۶۰ - ۶۴ ساله	۸۴۸۲۴	۳۸۷۸۹	۲۲۷۰۶	۱۲۶۴۰	۶۲۶۷	۲۸۰۵
۶۵ - ۶۹ ساله	۸۴۴۱۰	۴۶۹۶۷	۲۰۴۲۱	۹۷۴۳	۴۳۷۱	۱۸۳۲
۷۰ - ۷۴ ساله	۷۱۹۴۳	۴۸۷۳۷	۱۴۳۳۵	۵۴۶۴	۲۱۱۰	۸۶۱
۷۵ ساله و بیشتر	۱۵۶۴۱۱	۱۲۵۷۳۰	۲۲۱۱۷	۵۷۵۳	۱۸۳۷	۶۲۴



## ۲-۲ - خانوارهای معمولی بر حسب جنس و سن سرپرست و تعداد افراد (دنباله) (نقاط روستایی)

جنس و سن سرپرست	۶ نفر	۷ نفر	۸ نفر	۹ نفر	۱۰ نفر و بیشتر
<b>مرد و زن</b>	<b>۲۷۶۳۲۱</b>	<b>۱۰۳۰۴۶</b>	<b>۳۹۳۸۱</b>	<b>۱۴۸۸۰</b>	<b>۱۰۰۲۸</b>
کمتر از ۱۵ ساله	۱۹	۸	۲	۰	۱
۱۵-۱۹ ساله	۱۰۰	۳۲	۲۰	۵	۵
۲۰-۲۴ ساله	۵۸۴	۱۷۸	۸۲	۲۸	۴۰
۲۵-۲۹ ساله	۴۹۱۷	۱۲۳۹	۳۵۴	۱۱۵	۸۵
۳۰-۳۴ ساله	۱۹۹۹۱	۵۸۱۷	۱۷۲۲	۵۸۶	۲۸۵
۳۵-۳۹ ساله	۴۶۲۹۸	۱۴۸۹۲	۵۲۹۳	۱۸۷۵	۱۰۱۶
۴۰-۴۴ ساله	۵۸۵۳۱	۲۰۶۰۸	۷۶۵۹	۲۸۹۱	۱۸۰۴
۴۵-۴۹ ساله	۵۰۲۹۶	۱۹۲۲۵	۷۵۸۹	۲۹۴۶	۱۹۱۱
۵۰-۵۴ ساله	۳۲۶۳۵	۱۳۵۱۳	۵۴۲۸	۲۰۸۰	۱۴۴۶
۵۵-۵۹ ساله	۲۵۰۴۵	۱۱۰۹۲	۴۴۲۹	۱۷۵۰	۱۳۰۵
۶۰-۶۴ ساله	۱۶۰۴۱	۷۰۱۱	۲۹۶۷	۱۱۴۲	۸۴۴
۶۵-۶۹ ساله	۹۱۳۸	۴۰۲۶	۱۶۰۷	۶۴۷	۵۰۷
۷۰-۷۴ ساله	۵۳۲۸	۲۳۲۰	۹۸۹	۳۶۷	۲۹۶
۷۵ ساله و بیشتر	۷۳۹۸	۳۰۸۵	۱۲۴۰	۴۴۸	۴۸۳
<b>مرد</b>	<b>۲۶۶۶۲۵</b>	<b>۹۹۲۸۴</b>	<b>۳۷۹۵۹</b>	<b>۱۴۳۰۸</b>	<b>۹۶۷۳</b>
کمتر از ۱۵ ساله	۱۱	۵	۱	۰	۱
۱۵-۱۹ ساله	۸۴	۲۸	۲۰	۴	۳
۲۰-۲۴ ساله	۵۳۶	۱۶۵	۷۸	۲۴	۳۲
۲۵-۲۹ ساله	۴۶۶۳	۱۱۶۳	۳۳۹	۱۰۷	۸۰
۳۰-۳۴ ساله	۱۹۳۲۳	۵۵۳۶	۱۶۳۰	۵۵۱	۲۷۲
۳۵-۳۹ ساله	۴۵۰۸۱	۱۴۳۳۶	۵۰۶۱	۱۷۷۶	۹۶۸
۴۰-۴۴ ساله	۵۷۰۴۷	۲۰۰۰۱	۷۴۰۴	۲۸۰۲	۱۷۵۲
۴۵-۴۹ ساله	۴۸۹۲۹	۱۸۶۷۳	۷۳۷۳	۲۸۶۳	۱۸۶۳
۵۰-۵۴ ساله	۳۱۴۵۹	۱۳۰۵۸	۵۲۵۲	۲۰۱۵	۱۴۰۱
۵۵-۵۹ ساله	۲۳۸۳۴	۱۰۶۲۸	۴۲۶۵	۱۶۸۲	۱۲۶۵
۶۰-۶۴ ساله	۱۵۰۰۴	۶۶۴۰	۲۸۴۳	۱۰۹۴	۸۰۷
۶۵-۶۹ ساله	۸۴۲۸	۳۸۰۹	۱۵۲۶	۶۰۵	۴۸۱
۷۰-۷۴ ساله	۵۰۴۹	۲۲۲۸	۹۵۶	۳۴۸	۲۸۳
۷۵ ساله و بیشتر	۷۱۷۷	۳۰۱۴	۱۲۱۱	۴۳۷	۴۶۵
<b>زن</b>	<b>۹۶۶۹۶</b>	<b>۳۷۶۶۲</b>	<b>۱۴۴۲۲</b>	<b>۵۷۷۲</b>	<b>۳۵۵</b>
کمتر از ۱۵ ساله	۸	۳	۱	۰	۰
۱۵-۱۹ ساله	۱۶	۴	۰	۱	۲
۲۰-۲۴ ساله	۴۸	۱۳	۴	۴	۸
۲۵-۲۹ ساله	۲۵۴	۷۶	۱۵	۸	۵
۳۰-۳۴ ساله	۶۶۸	۲۸۱	۹۲	۳۵	۱۳
۳۵-۳۹ ساله	۱۲۱۷	۵۵۶	۲۳۲	۹۹	۴۸
۴۰-۴۴ ساله	۱۴۸۴	۶۰۷	۲۵۵	۸۹	۵۲
۴۵-۴۹ ساله	۱۳۶۷	۵۵۲	۲۱۶	۸۳	۴۸
۵۰-۵۴ ساله	۱۱۷۶	۴۵۵	۱۷۶	۶۵	۴۵
۵۵-۵۹ ساله	۱۲۱۱	۴۶۴	۱۶۴	۶۸	۴۰
۶۰-۶۴ ساله	۱۰۳۷	۳۷۱	۱۲۴	۴۸	۳۷
۶۵-۶۹ ساله	۷۱۰	۲۱۷	۸۱	۴۲	۲۶
۷۰-۷۴ ساله	۲۷۹	۹۲	۳۳	۱۹	۱۳
۷۵ ساله و بیشتر	۲۲۱	۷۱	۲۹	۱۱	۱۸



## ۲-۳- خانوارهای معمولی دارای سرپرست ۱۰ساله و بیشتر بر حسب جنس و وضع فعالیت سرپرست و تعداد افراد (کل)

جنس و وضع فعالیت سرپرست	جمع	۱ نفر	۲ نفر	۳ نفر	۴ نفر	۵ نفر
مرد وزن	۲۴۱۲۸۵۳۱	۲۰۴۶۳۱۷	۴۹۱۷۲۲۰	۶۸۶۶۴۵۶	۶۶۷۳۰۹۳	۲۴۶۳۰۰۲
شاغل	۱۶۳۷۹۳۹۸	۶۰۴۰۰۱	۲۷۳۸۷۷۸	۴۹۵۴۰۰۸	۵۳۰۷۸۲۲	۱۹۳۷۵۳۵
بیکار	۷۲۱۸۲۳	۵۲۱۷۵	۱۷۴۹۹۲	۲۳۰۱۲۶	۱۸۰۱۸۸	۵۸۸۰۷
محصل	۳۷۲۹۸۲	۵۴۵۴۷	۱۰۲۳۲۸	۹۷۹۰۵	۸۴۱۴۲	۲۵۶۹۰
خانه‌دار	۱۹۸۲۳۰۷	۷۹۷۶۲۵	۵۴۱۵۲۴	۳۶۷۰۱۵	۱۷۱۳۹۷	۶۶۶۳۸
دارای درآمد بدون کار	۳۳۱۹۹۹۵	۳۴۷۱۷۱	۹۸۵۰۵۰	۸۸۹۶۳۷	۶۹۰۲۰۴	۲۸۵۰۵۵
سایر	۱۳۳۳۳۹۱	۱۸۳۸۸۵	۴۴۱۰۷۹	۳۲۴۴۵۲	۲۳۶۳۴۳	۸۸۰۵۳
اظهار نشده	۱۸۶۳۵	۶۹۱۳	۳۴۶۹	۳۳۱۳	۲۹۹۷	۱۲۲۴
مرد	۲۱۰۶۷۲۰۰	۶۸۶۷۶۴	۴۱۵۳۶۷۸	۶۳۴۶۱۸۹	۶۴۵۲۹۱۷	۲۳۸۰۹۴۵
شاغل	۱۵۹۳۱۱۳۳	۴۲۲۹۶۱	۲۶۰۴۱۵۱	۴۸۷۰۲۵۹	۵۲۷۶۲۹۱	۱۹۲۶۳۵۴
بیکار	۶۸۳۱۷۷	۳۵۹۱۷	۱۶۱۹۱۰	۲۲۳۶۴۲	۱۷۸۲۳۹	۵۸۲۵۳
محصل	۳۳۳۵۶۸	۳۲۱۳۹	۹۱۶۳۸	۹۳۲۴۱	۸۲۹۵۹	۲۵۳۷۲
خانه‌دار	۹۰۹۰۱	۱۱۶۱۲	۲۴۶۳۵	۲۴۴۹۱	۱۸۰۶۶	۷۴۸۷
دارای درآمد بدون کار	۲۸۴۱۷۰۷	۹۶۶۹۳	۸۶۱۰۲۹	۸۲۲۹۲۰	۶۶۴۸۵۵	۲۷۶۹۱۹
سایر	۱۱۷۱۹۳۵	۸۳۲۱۶	۴۰۷۴۱۷	۳۰۸۶۵۲	۲۲۹۶۶۸	۸۵۴۰۲
اظهار نشده	۱۴۷۷۹	۴۲۲۶	۲۸۹۸	۲۹۸۴	۲۸۳۹	۱۱۵۸
زن	۳۰۶۱۳۳۱	۱۳۵۹۵۵۳	۸۳۳۵۴۲	۵۲۰۲۶۷	۲۲۰۱۷۶	۸۲۰۵۷
شاغل	۴۴۸۲۶۵	۱۸۱۰۴۰	۱۳۴۶۲۷	۸۳۷۴۹	۳۱۵۳۱	۱۱۱۸۱
بیکار	۳۸۶۴۴	۱۶۲۵۸	۱۳۰۸۲	۶۴۸۴	۱۹۴۹	۵۵۴
محصل	۳۹۴۱۴	۲۲۴۰۸	۱۰۶۹۰	۴۶۶۴	۱۱۸۳	۳۱۸
خانه‌دار	۱۸۹۱۴۰۶	۷۸۶۰۱۳	۵۱۶۸۸۹	۳۴۲۵۲۴	۱۵۳۳۳۱	۵۹۱۵۱
دارای درآمد بدون کار	۴۷۸۲۸۸	۲۵۰۴۷۸	۱۲۴۰۲۱	۶۶۷۱۷	۲۵۳۴۹	۸۱۳۶
سایر	۱۶۱۴۵۶	۱۰۰۶۶۹	۳۳۶۶۲	۱۵۸۰۰	۶۶۷۵	۲۶۵۱
اظهار نشده	۳۸۵۶	۲۶۸۷	۵۷۱	۳۲۹	۱۵۸	۶۶



## ۲-۳- خانوارهای معمولی دارای سرپرست ۱۰ ساله و بیشتر بر حسب جنس و وضع فعالیت سرپرست و تعداد افراد (دنباله) (کل)

جنس و وضع فعالیت سرپرست	۶ نفر	۷ نفر	۸ نفر	۹ نفر	۱۰ نفر و بیشتر
مرد و زن	۷۲۳۸۱۲	۲۳۳۷۴۵	۱۳۵۳۲	۳۰۷۹۶	۲۰۵۵۸
شاغل	۵۵۶۷۵۰	۱۷۷۹۶۹	۶۳۵۸۶	۲۳۳۵۹	۱۵۵۹۰
بیکار	۱۶۴۰۹	۵۵۸۰	۲۱۳۷	۸۴۸	۵۶۱
محصل	۵۹۸۶	۱۵۹۳	۵۰۱	۱۶۵	۱۲۵
خانه‌دار	۲۴۱۳۴	۸۷۸۲	۳۱۸۶	۱۲۲۶	۷۸۰
دارای درآمد بدون کار	۸۵۷۰۵	۲۵۱۳۲	۷۸۴۱	۲۶۳۵	۱۵۶۵
سایر	۳۴۴۲۰	۱۴۵۰۰	۶۲۰۹	۲۵۳۵	۱۹۱۵
اظهار نشده	۴۰۸	۱۸۹	۷۲	۲۸	۲۲
مرد	۶۹۴۶۵۴	۲۳۳۲۹۹	۷۹۷۶۸	۲۹۳۵۵	۱۹۶۳۱
شاغل	۵۵۲۸۸۴	۱۷۶۵۴۷	۶۳۰۷۱	۲۳۱۵۸	۱۵۴۵۷
بیکار	۱۶۲۱۸	۵۵۰۸	۲۱۰۶	۸۳۴	۵۵۰
محصل	۵۸۹۶	۱۵۵۶	۴۹۴	۱۵۹	۱۱۴
خانه‌دار	۲۷۷۰	۱۰۷۷	۴۵۵	۱۸۳	۱۲۵
دارای درآمد بدون کار	۸۳۲۳۴	۲۴۳۹۵	۷۵۹۰	۲۵۵۳	۱۵۱۹
سایر	۳۳۲۶۹	۱۴۰۳۷	۵۹۸۶	۲۴۴۲	۱۸۴۶
اظهار نشده	۳۸۳	۱۷۹	۶۶	۲۶	۲۰
زن	۲۹۱۵۸	۱۰۴۴۶	۳۷۶۴	۱۴۴۱	۹۲۷
شاغل	۳۸۶۶	۱۴۲۲	۵۱۵	۲۰۱	۱۳۳
بیکار	۱۹۱	۷۲	۳۱	۱۴	۱۱
محصل	۹۰	۳۷	۷	۶	۱۱
خانه‌دار	۲۱۳۶۴	۷۷۰۵	۲۷۳۱	۱۰۴۳	۶۵۵
دارای درآمد بدون کار	۲۴۷۱	۷۳۷	۲۵۱	۸۲	۴۶
سایر	۱۱۵۱	۴۶۳	۲۲۳	۹۳	۶۹
اظهار نشده	۲۵	۱۰	۶	۲	۲

۲-۳- خانوارهای معمولی دارای سرپرست ۱۰ ساله و بیشتر برحسب جنس و وضع فعالیت سرپرست و تعداد افراد (دنباله)  
(نقاط شهری)

۵ نفر	۴ نفر	۳ نفر	۲ نفر	۱ نفر	جمع	جنس و وضع فعالیت سرپرست
۱۷۱۸۰۱۳	۵۱۳۳۳۳۴	۵۳۵۱۳۴۴	۳۷۴۰۳۱۲	۱۴۹۵۱۲۵	۱۸۰۷۵۳۵۰	مرد و زن
۱۲۹۲۸۳۴	۳۹۷۳۹۳۶	۳۷۷۵۶۴۱	۱۹۸۶۷۰۷	۴۴۰۲۲۶	۱۱۹۳۲۸۷۵	شاغل
۴۱۲۹۸	۱۳۶۲۴۴	۱۷۴۱۸۹	۱۳۳۰۲۴	۴۱۵۱۶	۵۴۰۴۸۶	بیکار
۲۱۸۲۱	۷۴۳۵۶	۸۵۹۲۹	۸۷۷۶۸	۴۶۵۳۹	۳۲۲۶۸۹	محصل
۴۵۵۳۷	۱۲۴۳۶۰	۲۷۷۸۱۹	۴۰۶۱۵۰	۵۵۶۱۲۰	۱۴۳۴۵۹۹	خانه‌دار
۲۵۵۸۴۳	۶۲۹۸۷۳	۸۰۳۷۹۱	۸۵۵۴۷۹	۲۹۵۴۳۹	۲۹۴۵۴۷۱	دارای درآمد بدون کار
۵۹۸۵۷	۱۸۲۲۸۶	۲۳۱۵۰۱	۲۶۸۶۸۳	۱۱۰۴۵۴	۸۸۶۰۴۸	سایر
۸۲۳	۲۱۷۹	۲۴۷۴	۲۵۰۱	۴۸۳۱	۱۳۱۸۲	اظهار نشده
۱۶۶۰۹۰۶	۴۹۶۰۰۲۰	۴۹۴۴۳۴۵	۳۰۸۷۲۷۳	۵۰۲۲۸۳	۱۵۷۷۲۲۵۳	مرد
۱۲۸۵۸۴۲	۳۹۵۱۷۴۵	۳۷۰۹۷۴۵	۱۸۷۹۱۹۴	۳۰۸۴۱۹	۱۱۵۹۵۰۵۴	شاغل
۴۰۹۲۶	۱۳۴۷۳۳	۱۶۸۷۰۰	۱۲۱۵۰۶	۲۷۵۴۴	۵۰۷۴۵۰	بیکار
۲۱۵۷۵	۷۳۳۴۸	۸۱۷۹۶	۷۸۰۸۷	۲۶۸۴۲	۲۸۷۸۲۷	محصل
۴۶۱۲	۱۲۶۲۵	۱۷۷۶۳	۱۶۴۵۷	۶۸۲۰	۶۰۷۲۵	خانه‌دار
۲۴۸۷۵۸	۶۰۷۴۸۶	۷۴۳۷۶۵	۷۴۴۴۹۳	۸۰۷۸۴	۲۵۲۷۲۸۷	دارای درآمد بدون کار
۵۸۴۰۹	۱۷۸۰۱۰	۲۲۰۳۱۴	۲۴۵۴۲۸	۴۸۸۰۳	۷۸۳۲۵۹	سایر
۷۸۴	۲۰۷۳	۲۲۶۲	۲۱۰۸	۳۰۷۱	۱۰۶۵۱	اظهار نشده
۵۷۱۰۷	۱۶۳۲۱۴	۴۰۶۹۹۹	۶۵۳۰۳۹	۹۹۲۸۴۲	۲۳۰۳۰۹۷	زن
۶۹۹۲	۲۲۱۹۱	۶۵۸۹۶	۱۰۷۵۱۳	۱۳۱۸۰۷	۳۳۷۸۲۱	شاغل
۳۷۲	۱۵۱۱	۵۴۸۹	۱۱۵۱۸	۱۳۹۷۲	۳۳۰۳۶	بیکار
۲۴۶	۱۰۰۸	۴۱۳۳	۹۶۸۱	۱۹۶۹۷	۳۴۸۶۲	محصل
۴۰۹۲۵	۱۱۱۷۳۵	۲۶۰۰۵۶	۳۸۹۶۹۳	۵۴۹۳۰۰	۱۳۷۳۸۷۴	خانه‌دار
۷۰۸۵	۲۲۳۸۷	۶۰۰۲۶	۱۱۰۹۸۶	۲۱۴۶۵۵	۴۱۸۱۸۴	دارای درآمد بدون کار
۱۴۴۸	۴۲۷۶	۱۱۱۸۷	۲۳۲۵۵	۶۱۶۵۱	۱۰۲۷۸۹	سایر
۳۹	۱۰۶	۲۱۲	۳۹۳	۱۷۶۰	۲۵۳۱	اظهار نشده

۲-۳- خانوارهای معمولی دارای سرپرست ۱۰ ساله و بیشتر برحسب جنس و وضع فعالیت سرپرست و تعداد افراد (دنباله)  
(نقاط شهری)

جنس و وضع فعالیت سرپرست	۶ نفر	۷ نفر	۸ نفر	۹ نفر	۱۰ نفر و بیشتر
<b>مرد وزن</b>	۴۴۶۶۲۴	۱۳۰۳۶۱	۴۳۹۸۲	۱۵۸۶۳	۱۰۴۹۲
شاغل	۳۲۱۴۶۳	۹۲۰۲۶	۳۱۱۵۸	۱۱۳۱۰	۷۵۷۴
بیکار	۹۹۱۸	۲۷۹۰	۹۴۷	۳۶۵	۱۹۵
محصل	۴۶۴۹	۱۱۲۳	۳۲۸	۱۰۵	۷۱
خانه‌دار	۱۵۸۷۵	۵۵۴۵	۱۹۷۵	۷۲۴	۴۹۴
دارای درآمد بدون کار	۷۴۳۷۷	۲۱۰۱۹	۶۳۷۸	۲۰۸۳	۱۱۸۹
سایر	۲۰۱۱۰	۷۷۶۴	۳۱۶۱	۱۲۷۰	۹۶۲
اظهار نشده	۲۳۲	۹۴	۳۵	۶	۷
<b>مرد</b>	۴۲۷۱۸۳	۱۲۳۶۸۵	۴۱۶۴۲	۱۴۹۹۶	۹۹۲۰
شاغل	۳۱۹۲۷۹	۹۱۲۳۷	۳۰۸۸۶	۱۱۲۰۱	۷۵۰۶
بیکار	۹۸۰۶	۲۷۵۷	۹۲۸	۳۵۸	۱۹۲
محصل	۴۵۹۳	۱۰۹۶	۳۲۲	۱۰۱	۶۷
خانه‌دار	۱۵۰۳	۵۵۹	۲۳۳	۹۱	۶۲
دارای درآمد بدون کار	۷۲۲۷۱	۲۰۴۰۲	۶۱۶۹	۲۰۱۰	۱۱۴۹
سایر	۱۹۵۱۱	۷۵۴۴	۳۰۷۲	۱۲۳۱	۹۳۷
اظهار نشده	۲۲۰	۹۰	۳۲	۴	۷
<b>زن</b>	۱۹۴۴۱	۶۶۷۶	۲۳۴۰	۸۶۷	۵۷۲
شاغل	۲۱۸۴	۷۸۹	۲۷۲	۱۰۹	۶۸
بیکار	۱۱۲	۳۳	۱۹	۷	۳
محصل	۵۶	۲۷	۶	۴	۴
خانه‌دار	۱۴۳۷۲	۴۹۸۶	۱۷۴۲	۶۳۳	۴۳۲
دارای درآمد بدون کار	۲۱۰۶	۶۱۷	۲۰۹	۷۳	۴۰
سایر	۵۹۹	۲۲۰	۸۹	۳۹	۲۵
اظهار نشده	۱۲	۴	۳	۲	۰

۲-۳- خانوارهای معمولی دارای سرپرست ۱۰ ساله و بیشتر برحسب جنس و وضع فعالیت سرپرست و تعداد افراد (دنباله)  
(نقاط روستایی)

نفر ۵	نفر ۴	نفر ۳	نفر ۲	نفر ۱	جمع	جنس و وضع فعالیت سرپرست
۷۴۳۳۰۷	۱۵۴۶۹۱۰	۱۵۱۱۹۹۷	۱۲۴۳۸۸۹	۵۴۷۸۳۷	۶۰۳۷۵۹۴	مرد و زن.....
۶۴۳۱۸۱	۱۳۳۱۲۳۵	۱۱۷۵۷۵۵	۷۴۹۷۶۱	۱۶۱۵۲۵	۴۴۳۳۸۲۲	شاغل.....
۱۷۵۰۴	۴۳۹۳۲	۵۵۹۲۴	۴۱۹۴۵	۱۰۵۷۴	۱۸۱۱۹۳	بیکار.....
۳۸۶۷	۹۷۸۱	۱۱۹۵۹	۱۴۵۲۹	۷۸۲۱	۵۰۰۵۱	محصل.....
۲۱۰۵۷	۴۶۹۶۲	۸۹۰۲۶	۱۳۵۱۱۲	۲۴۱۲۰۳	۵۴۶۸۳۹	خانه‌دار.....
۲۹۱۹۷	۶۰۲۹۵	۸۵۷۹۹	۱۲۹۵۲۴	۵۱۶۷۲	۳۷۴۳۰۲	دارای درآمد بدون کار.....
۲۸۱۰۶	۵۳۸۹۱	۹۲۷۰۰	۱۷۲۰۵۵	۷۳۰۵۵	۴۴۶۰۵۳	سایر.....
۳۹۵	۸۱۴	۸۳۴	۹۶۳	۱۹۸۷	۵۳۳۴	اظهار نشده.....
۷۱۸۴۲۹	۱۴۹۰۰۹۳	۱۳۹۹۰۵۳	۱۰۶۳۹۱۵	۱۸۲۰۲۰	۵۲۸۱۳۵۹	مرد.....
۶۳۹۰۱۹	۱۳۲۱۹۶۲	۱۱۵۸۰۳۹	۷۲۲۸۶۴	۱۱۲۷۰۰	۴۳۲۴۲۵۵	شاغل.....
۱۷۳۲۲	۴۳۴۹۴	۵۴۹۳۰	۴۰۳۸۶	۸۳۰۰	۱۷۵۶۰۲	بیکار.....
۳۷۹۵	۹۶۰۷	۱۱۴۳۳	۱۳۵۳۲	۵۱۳۷	۴۵۵۴۴	محصل.....
۲۸۶۸	۵۴۳۴	۶۷۲۵	۸۱۶۸	۴۷۸۹	۳۰۱۴۲	خانه‌دار.....
۲۸۱۴۸	۵۷۳۳۴	۷۹۱۱۱	۱۱۶۴۹۷	۱۵۸۶۲	۳۱۴۲۲۵	دارای درآمد بدون کار.....
۲۶۹۰۹	۵۱۵۰۰	۸۸۰۹۷	۱۶۱۶۸۱	۳۴۱۳۱	۳۸۷۵۳۸	سایر.....
۳۶۸	۷۶۲	۷۱۸	۷۸۷	۱۱۰۱	۴۰۵۳	اظهار نشده.....
۲۴۸۱۷۸	۵۶۸۱۷	۱۱۲۹۴۴	۱۷۹۹۷۴	۳۶۵۸۱۷	۷۵۶۳۳۵	زن.....
۴۱۶۲	۹۲۷۳	۱۷۷۱۶	۲۶۸۹۷	۴۸۸۲۵	۱۰۹۵۶۷	شاغل.....
۱۸۲	۴۳۸	۹۹۴	۱۵۵۹	۲۲۷۴	۵۵۹۱	بیکار.....
۷۲	۱۷۴	۵۲۶	۹۹۷	۲۶۸۴	۴۵۰۷	محصل.....
۱۸۱۸۹	۴۱۵۲۸	۸۲۳۰۱	۱۲۶۹۴۴	۲۳۶۴۱۴	۵۱۶۶۹۷	خانه‌دار.....
۱۰۴۹	۲۹۶۱	۶۶۸۸	۱۳۰۲۷	۳۵۸۱۰	۶۰۰۷۷	دارای درآمد بدون کار.....
۱۱۹۷	۲۳۹۱	۴۶۰۳	۱۰۳۷۴	۳۸۹۲۴	۵۸۵۱۵	سایر.....
۲۷	۵۲	۱۱۶	۱۷۶	۸۸۶	۱۲۸۱	اظهار نشده.....

۲-۳- خانوارهای معمولی دارای سرپرست ۱۰ ساله و بیشتر بر حسب جنس و وضع فعالیت سرپرست و تعداد افراد (دنباله)  
(نقاط روستایی)

جنس و وضع فعالیت سرپرست	۶ نفر	۷ نفر	۸ نفر	۹ نفر	۱۰ نفر و بیشتر
مرد و زن	۲۷۶۳۲۰	۱۰۳۰۴۶	۳۹۳۸۰	۱۴۸۸۰	۱۰۰۲۸
شاغل	۲۳۴۴۸۵	۸۵۶۳۶	۳۲۲۶۴	۱۲۰۰۰	۷۹۸۰
بیکار	۶۴۹۰	۲۷۸۸	۱۱۹۰	۴۸۱	۳۶۵
محصل	۱۳۳۷	۴۷۰	۱۷۳	۶۰	۵۴
خانه‌دار	۸۲۵۰	۳۲۳۱	۱۲۱۱	۵۰۱	۲۸۶
دارای درآمد بدون کار	۱۱۳۱۹	۴۱۰۶	۱۴۶۲	۵۵۲	۳۷۶
سایر	۱۴۲۶۶	۶۷۲۰	۳۰۴۳	۱۲۶۴	۹۵۳
اظهار نشده	۱۷۳	۹۵	۳۷	۲۲	۱۴
مرد	۲۶۶۶۲۵	۹۹۲۸۴	۳۷۹۵۹	۱۴۳۰۸	۹۶۷۳
شاغل	۲۳۲۸۱۶	۸۵۰۰۸	۳۲۰۲۴	۱۱۹۰۸	۷۹۱۵
بیکار	۶۴۱۱	۲۷۴۹	۱۱۷۸	۴۷۵	۳۵۷
محصل	۱۳۰۳	۴۶۰	۱۷۲	۵۸	۴۷
خانه‌دار	۱۲۶۶	۵۱۵	۲۲۲	۹۲	۶۳
دارای درآمد بدون کار	۱۰۹۵۴	۳۹۸۶	۱۴۲۰	۵۴۳	۳۷۰
سایر	۱۳۷۱۵	۶۴۷۷	۲۹۰۹	۱۲۱۰	۹۰۹
اظهار نشده	۱۶۰	۸۹	۳۴	۲۲	۱۲
زن	۹۶۹۵	۳۷۶۲	۱۴۲۱	۵۷۲	۳۵۵
شاغل	۱۶۶۹	۶۲۸	۲۴۰	۹۲	۶۵
بیکار	۷۹	۳۹	۱۲	۶	۸
محصل	۳۴	۱۰	۱	۲	۷
خانه‌دار	۶۹۸۴	۲۷۱۶	۹۸۹	۴۰۹	۲۲۳
دارای درآمد بدون کار	۳۶۵	۱۲۰	۴۲	۹	۶
سایر	۵۵۱	۲۴۳	۱۳۴	۵۴	۴۴
اظهار نشده	۱۳	۶	۳	۰	۲

## ۴-۲- خانوارهای معمولی بر حسب جنس سرپرست، تعداد افراد خانوار، تعداد افراد شاغل و بیکار (کل)

۴ نفر و بیشتر	شاغل				جمع	جنس سرپرست خانوار و تعداد افراد در خانوار
	۳ نفر	۲ نفر	۱ نفر	ندارد		
۱۰۱۸۶۴	۴۲۲۲۵۶	۳۰۷۸۹۲۸	۱۴۴۹۵۶۹۹	۶۰۳۰۷۴۳	۲۴۱۲۹۴۹۰	مرد و زن
.	.	.	۶۰۴۰۰۱	۱۴۴۲۳۱۶	۲۰۴۶۳۱۷	۱ نفر
.	.	۳۸۶۲۹۸	۲۶۴۹۱۶۵	۱۹۵۲۵۱۴	۴۹۸۷۹۷۷	۲ نفر
.	۴۱۰۴۷	۹۰۹۱۵۴	۴۵۶۶۴۱۳	۱۳۵۰۰۰۶	۶۸۶۶۶۲۰	۳ نفر
۱۳۳۶۴	۱۴۶۵۷۴	۱۰۶۱۰۷۹	۴۵۶۸۲۹۴	۸۸۳۸۰۷	۶۶۷۳۱۱۸	۴ نفر
۳۰۸۷۶	۱۲۶۳۰۱	۴۶۷۷۵۹	۱۵۴۷۴۳۶	۲۹۰۶۴۰	۲۴۶۳۰۱۲	۵ نفر
۲۵۸۹۱	۶۱۹۲۱	۱۶۲۷۰۷	۳۹۶۴۷۳	۷۶۸۲۲	۷۲۳۸۱۴	۶ نفر
۱۵۵۷۵	۲۶۷۱۳	۵۸۰۳۱	۱۱۰۶۴۲	۲۲۷۸۴	۲۳۳۷۴۵	۷ نفر
۸۰۵۷	۱۱۲۹۸	۲۱۱۵۷	۳۵۴۱۶	۷۶۰۵	۸۳۵۳۳	۸ نفر
۳۹۸۵	۴۷۰۴	۷۸۳۶	۱۱۵۷۴	۲۶۹۷	۳۰۷۹۶	۹ نفر
۴۱۱۶	۳۶۹۸	۴۹۰۷	۶۲۸۵	۱۵۵۲	۲۰۵۵۸	۱۰ نفر و بیشتر
۹۳۶۶۱	۳۸۷۳۶۱	۲۹۱۰۱۹۸	۱۳۷۰۳۳۹۵	۳۹۷۳۱۲۲	۲۱۰۶۷۷۳۷	مرد
.	.	.	۴۲۲۹۶۱	۲۶۳۸۰۳	۶۸۶۷۶۴	۱ نفر
.	.	۳۵۶۷۰۱	۲۳۴۳۰۸۷	۱۴۵۴۲۹۷	۴۱۵۴۰۸۵	۲ نفر
.	۳۳۷۲۷	۸۳۷۴۰۱	۴۳۷۹۸۶۳	۱۰۹۵۳۰۲	۶۳۴۶۲۹۳	۳ نفر
۱۱۹۳۱	۱۳۲۵۸۲	۱۰۲۰۵۳۱	۴۴۹۰۶۱۷	۷۹۷۲۷۴	۶۴۵۲۹۳۵	۴ نفر
۲۸۰۳۵	۱۱۸۴۴۶	۴۵۰۷۷۰	۱۵۲۰۱۵۴	۲۶۳۵۴۸	۲۳۸۰۹۵۳	۵ نفر
۲۳۹۱۵	۵۸۵۲۳	۱۵۶۴۸۱	۳۸۷۳۷۴	۶۸۳۶۱	۶۹۴۶۵۴	۶ نفر
۱۴۵۲۶	۲۵۳۷۳	۵۵۷۷۵	۱۰۷۶۱۶	۲۰۰۰۹	۲۲۳۲۹۹	۷ نفر
۷۵۸۵	۱۰۷۴۴	۲۰۳۰۹	۳۴۳۸۴	۶۷۴۶	۷۹۷۶۸	۸ نفر
۳۷۶۴	۴۴۵۷	۷۵۱۱	۱۱۲۳۷	۲۳۸۶	۲۹۳۵۵	۹ نفر
۳۹۰۵	۳۵۰۹	۴۷۱۹	۶۱۰۲	۱۳۹۶	۱۹۶۳۱	۱۰ نفر و بیشتر
۸۲۰۳	۳۴۸۹۵	۱۶۸۷۳۰	۷۹۲۳۰۴	۲۰۵۷۶۲۱	۳۰۶۱۷۵۳	زن
.	.	.	۱۸۱۰۴۰	۱۱۷۸۵۱۳	۱۳۵۹۵۵۳	۱ نفر
.	.	۲۹۵۹۷	۳۰۶۰۷۸	۴۹۸۲۱۷	۸۳۳۸۹۲	۲ نفر
.	۷۳۲۰	۷۱۷۵۳	۱۸۶۵۵۰	۲۵۴۷۰۴	۵۲۰۳۲۷	۳ نفر
۱۴۳۳	۱۳۹۹۲	۴۰۵۴۸	۷۷۶۷۷	۸۶۵۳۳	۲۲۰۱۸۳	۴ نفر
۲۸۴۱	۷۸۵۵	۱۶۹۸۹	۲۷۲۸۲	۲۷۰۹۲	۸۲۰۵۹	۵ نفر
۱۹۷۶	۳۳۹۸	۶۲۲۶	۹۰۹۹	۸۴۶۱	۲۹۱۶۰	۶ نفر
۱۰۴۹	۱۳۴۰	۲۲۵۶	۳۰۲۶	۲۷۷۵	۱۰۴۴۶	۷ نفر
۴۷۲	۵۵۴	۸۴۸	۱۰۳۲	۸۵۹	۳۷۶۵	۸ نفر
۲۲۱	۲۴۷	۳۲۵	۳۳۷	۳۱۱	۱۴۴۱	۹ نفر
۲۱۱	۱۸۹	۱۸۸	۱۸۳	۱۵۶	۹۲۷	۱۰ نفر و بیشتر

## ۴-۲- خانوارهای معمولی بر حسب جنس سرپرست، تعداد افراد خانوار، تعداد افراد شاغل و بیکار (دنباله) (کل)

بیکار					جنس سرپرست خانوار و تعداد افراد در خانوار
ندارد	۱ نفر	۲ نفر	۳ نفر	۴ نفر و بیشتر	
۲۱۴۴۴۵۹۳	۲۲۳۱۲۸۲	۳۶۹۸۱۸	۶۶۸۱۲۲	۱۶۹۷۵	مرد و زن
۱۹۹۴۱۴۲	۵۲۱۷۵	.	.	.	۱ نفر
۴۶۲۸۵۴۴	۳۳۹۹۴۴	۱۹۴۸۹	.	.	۲ نفر
۶۱۰۰۲۹۱	۷۱۳۲۳۴	۵۲۱۳۷	۹۵۸	.	۳ نفر
۵۸۶۷۰۵۵	۶۶۱۲۶۹	۱۳۵۷۵۸	۸۷۷۳	۲۶۳	۴ نفر
۲۰۳۴۴۱۱	۳۰۳۴۲۴	۹۵۵۴۹	۲۷۵۵۰	۲۰۷۸	۵ نفر
۵۵۴۷۲۱	۱۰۴۱۹۵	۴۱۸۲۵	۱۷۲۲۷	۵۸۴۶	۶ نفر
۱۷۰۰۸۶	۳۶۰۰۱	۱۵۵۱۶	۷۵۲۰	۴۶۲۲	۷ نفر
۵۹۳۳۷	۱۳۰۱۴	۵۸۴۴	۲۹۶۵	۲۳۷۳	۸ نفر
۲۱۶۹۷	۴۷۷۰	۲۲۰۹	۱۰۸۲	۱۰۳۸	۹ نفر
۱۴۳۰۹	۳۲۵۶	۱۴۹۱	۷۴۷	۷۵۵	۱۰ نفر و بیشتر
۱۸۷۳۲۶۹۱	۱۹۵۰۱۳۶	۳۱۵۰۶۲	۵۵۸۱۲۴	۱۴۰۲۴	مرد
۶۵۰۸۴۷	۳۵۹۱۷	.	.	.	۱ نفر
۳۹۰۹۷۱۸	۲۲۶۲۹۶	۱۸۰۷۱	.	.	۲ نفر
۵۶۹۲۲۹۳	۶۲۶۶۲۰	۲۶۷۸۲	۵۹۸	.	۳ نفر
۵۷۰۹۳۰۷	۶۲۰۴۹۶	۱۱۹۲۶۱	۳۶۸۶	۱۸۵	۴ نفر
۱۹۷۹۴۶۵	۲۸۷۹۴۵	۸۸۳۰۱	۲۴۳۰۷	۹۳۵	۵ نفر
۵۳۶۰۲۳	۹۸۷۹۲	۳۹۱۱۲	۱۵۷۵۶	۴۹۷۱	۶ نفر
۱۶۳۵۱۴	۳۴۱۰۲	۱۴۵۹۳	۶۹۶۷	۴۱۲۳	۷ نفر
۵۶۹۷۰	۱۲۳۷۲	۵۴۷۴	۲۷۷۶	۲۱۷۶	۸ نفر
۲۰۸۲۱	۴۵۲۰	۲۰۵۹	۱۰۲۲	۹۳۳	۹ نفر
۱۳۷۳۳	۳۰۷۶	۱۴۰۹	۷۱۲	۷۰۱	۱۰ نفر و بیشتر
۲۷۱۱۹۰۲	۲۸۱۱۴۶	۵۴۷۵۶	۱۰۹۹۸	۲۹۵۱	زن
۱۳۴۳۲۹۵	۱۶۲۵۸	.	.	.	۱ نفر
۷۱۸۸۲۶	۱۱۳۶۴۸	۱۴۱۸	.	.	۲ نفر
۴۰۷۹۹۸	۸۶۶۱۴	۲۵۳۵۵	۳۶۰	.	۳ نفر
۱۵۷۷۴۸	۴۰۷۷۳	۱۶۴۹۷	۵۰۸۷	۷۸	۴ نفر
۵۴۹۴۶	۱۵۴۷۹	۷۲۴۸	۳۲۴۳	۱۱۴۳	۵ نفر
۱۸۶۹۸	۵۴۰۳	۲۷۱۳	۱۴۷۱	۸۷۵	۶ نفر
۶۵۷۲	۱۸۹۹	۹۲۳	۵۵۳	۴۹۹	۷ نفر
۲۳۶۷	۶۴۲	۳۷۰	۱۸۹	۱۹۷	۸ نفر
۸۷۶	۲۵۰	۱۵۰	۶۰	۱۰۵	۹ نفر
۵۷۶	۱۸۰	۸۲	۳۵	۵۴	۱۰ نفر و بیشتر





## ۲-۴- خانوارهای معمولی بر حسب جنس سرپرست، تعداد افراد خانوار، تعداد افراد شاغل و بیکار (دنباله) (نقاط شهری)

جنس سرپرست خانوار و تعداد افراد در خانوار	جمع	شاغل			
		ندارد	۱ نفر	۲ نفر	۳ نفر
مرد و زن	۱۸۰۷۵۷۸۷	۴۷۳۵۹۹۱	۱۰۷۱۹۲۹۲	۲۲۸۳۹۳۵	۲۷۷۶۸۶
۱ نفر	۱۴۹۵۱۲۵	۱۰۵۴۸۹۹	۴۴۰۲۲۶	.	.
۲ نفر	۳۷۴۰۶۷۳	۱۵۱۹۶۸۵	۱۹۱۹۳۰۸	۳۰۱۶۸۰	.
۳ نفر	۵۳۵۱۴۰۸	۱۱۰۸۳۶۰	۳۵۱۸۱۵۸	۶۹۹۱۷۸	۲۵۷۱۲
۴ نفر	۵۱۲۳۲۴۳	۷۴۲۵۷۵	۳۴۵۷۶۹۵	۸۱۳۸۴۱	۱۰۱۵۵۱
۵ نفر	۱۷۱۸۰۱۵	۲۳۳۳۶۸	۱۰۵۹۵۵۴	۳۲۰۹۹۴	۸۵۳۵۹
۶ نفر	۴۴۶۶۲۵	۵۵۹۰۵	۲۳۸۱۱۳	۹۸۵۷۷	۳۸۷۳۵
۷ نفر	۱۳۰۳۶۱	۱۴۵۹۰	۵۹۶۲۹	۳۱۸۵۹	۱۵۴۶۸
۸ نفر	۴۳۹۸۲	۴۳۹۰	۱۷۸۹۱	۱۱۱۸۷	۶۲۶۲
۹ نفر	۱۵۸۶۳	۱۴۱۹	۵۷۱۹	۴۰۰۲	۲۶۰۹
۱۰ نفر و بیشتر	۱۰۴۹۲	۸۰۰	۲۹۹۹	۲۶۱۷	۱۹۹۰
مرد	۱۵۷۷۲۴۹۴	۳۲۰۹۵۲۹	۱۰۱۰۴۷۰۹	۲۱۵۳۱۹۰	۲۵۱۷۶۷
۱ نفر	۵۰۲۲۸۳	۱۹۳۸۶۴	۳۰۸۴۱۹	.	.
۲ نفر	۳۰۸۷۴۶۱	۱۱۳۵۲۰۱	۱۶۷۲۵۶۱	۲۷۹۶۹۹	.
۳ نفر	۴۹۴۴۳۸۸	۹۱۳۴۷۹	۳۳۶۹۰۶۸	۶۴۱۴۳۱	۲۰۴۱۰
۴ نفر	۴۹۶۰۰۲۹	۶۸۱۲۲۴	۳۳۹۹۱۰۸	۷۸۲۲۴۹	۹۰۷۶۷
۵ نفر	۱۶۶۰۹۰۷	۲۱۵۹۹۰	۱۰۴۰۲۵۸	۳۰۸۴۲۳	۷۹۵۱۶
۶ نفر	۴۲۷۱۸۳	۵۰۸۱۲	۲۳۱۹۷۱	۹۴۱۷۲	۳۶۳۲۳
۷ نفر	۱۲۳۶۸۵	۱۳۰۲۶	۵۷۶۸۴	۳۰۳۲۹	۱۴۵۳۸
۸ نفر	۴۱۶۴۲	۳۹۵۰	۱۷۲۳۹	۱۰۶۱۵	۵۸۹۶
۹ نفر	۱۴۹۹۶	۱۲۶۷	۵۵۱۰	۳۷۷۹	۲۴۵۲
۱۰ نفر و بیشتر	۹۹۲۰	۷۱۶	۲۸۹۱	۲۴۹۳	۱۸۶۵
زن	۲۳۰۳۳۲۹۳	۱۵۲۶۶۶۲	۶۱۴۵۸۳	۱۳۰۷۴۵	۲۵۹۱۹
۱ نفر	۹۹۲۸۴۲	۸۶۱۰۳۵	۱۳۱۸۰۷	.	.
۲ نفر	۶۵۳۲۱۲	۳۸۴۴۸۴	۲۴۶۷۴۷	۲۱۹۸۱	.
۳ نفر	۴۰۷۰۲۰	۱۹۴۸۸۱	۱۴۹۰۹۰	۵۷۷۴۷	۵۳۰۲
۴ نفر	۱۶۳۲۱۴	۶۱۳۵۱	۵۸۵۸۷	۳۱۵۹۲	۱۰۷۸۴
۵ نفر	۵۷۱۰۸	۱۷۳۷۸	۱۹۲۹۶	۱۲۵۷۱	۵۸۴۳
۶ نفر	۱۹۴۴۲	۵۰۹۳	۶۱۴۲	۴۴۰۵	۲۴۱۲
۷ نفر	۶۶۷۶	۱۵۶۴	۱۹۴۵	۱۵۳۰	۹۳۰
۸ نفر	۲۳۴۰	۴۴۰	۶۵۲	۵۷۲	۳۶۶
۹ نفر	۸۶۷	۱۵۲	۲۰۹	۲۲۳	۱۵۷
۱۰ نفر و بیشتر	۵۷۲	۸۴	۱۰۸	۱۲۴	۱۲۵



## ۴-۲- خانوارهای معمولی بر حسب جنس سرپرست، تعداد افراد خانوار، تعداد افراد شاغل و بیکار (دنباله) (نقاط شهری)

بیکار					جنس سرپرست خانوار و تعداد افراد در خانوار
ندارد	۱ نفر	۲ نفر	۳ نفر	۴ نفر و بیشتر	
۱۵۹۸۷۵۸۰	۱۷۴۱۳۳۲	۲۸۴۹۹۸	۴۹۶۷۷	۱۲۲۰۰	مرد و زن
۱۴۵۳۶۰۹	۴۱۵۱۶	.	.	.	۱ نفر
۳۴۵۱۸۵۳	۲۷۲۵۸۱	۱۶۲۳۹	.	.	۲ نفر
۴۷۴۱۵۵۳	۵۶۸۰۳۳	۴۱۱۶۹	۶۵۳	.	۳ نفر
۴۴۸۱۸۱۵	۵۲۶۶۶۱	۱۰۷۹۷۰	۶۶۰۷	۱۹۰	۴ نفر
۱۳۹۳۷۳۰	۲۲۷۹۶۳	۷۳۵۶۲	۲۱۲۷۹	۱۴۸۱	۵ نفر
۳۲۸۷۴۳	۷۰۸۹۰	۲۹۹۰۲	۱۲۷۴۲	۴۳۴۸	۶ نفر
۸۹۴۷۰	۲۱۹۵۶	۱۰۳۲۴	۵۲۵۷	۳۳۵۴	۷ نفر
۲۹۲۵۰	۷۴۰۹	۳۶۶۸	۱۹۹۹	۱۶۵۶	۸ نفر
۱۰۵۵۸	۲۵۸۹	۱۳۲۱	۷۰۰	۶۹۵	۹ نفر
۶۹۹۹	۱۷۳۴	۸۴۳	۴۴۰	۴۷۶	۱۰ نفر و بیشتر
۱۳۹۶۸۶۰۷	۱۵۱۱۹۱۴	۲۴۱۰۵۵	۴۱۰۰۸	۹۹۱۰	مرد
۴۷۴۷۳۹	۲۷۵۴۴	.	.	.	۱ نفر
۲۸۹۳۱۲۴	۱۷۹۲۸۲	۱۵۰۵۵	.	.	۲ نفر
۴۴۲۷۲۷۵	۴۹۶۲۸۷	۲۰۴۵۷	۳۶۹	.	۳ نفر
۴۳۶۸۴۸۴	۴۹۴۱۵۰	۹۴۷۱۷	۲۵۴۹	۱۲۹	۴ نفر
۱۳۵۷۵۴۸	۲۱۶۰۷۶	۶۷۹۴۲	۱۸۷۳۷	۶۰۴	۵ نفر
۳۱۷۱۳۶	۶۶۹۶۶	۲۷۸۴۰	۱۱۵۸۹	۳۶۵۲	۶ نفر
۸۵۶۳۹	۲۰۵۹۵	۹۶۴۶	۴۸۴۵	۲۹۶۰	۷ نفر
۲۷۹۰۰	۶۹۸۰	۳۳۹۶	۱۸۵۳	۱۵۱۳	۸ نفر
۱۰۰۹۶	۲۴۱۶	۱۲۱۰	۶۵۳	۶۲۱	۹ نفر
۶۶۶۶	۱۶۱۸	۷۹۲	۴۱۳	۴۳۱	۱۰ نفر و بیشتر
۲۰۱۸۹۷۳	۲۲۹۴۱۸	۴۳۹۴۳	۸۶۶۹	۲۲۹۰	زن
۹۷۸۸۷۰	۱۳۹۷۲	.	.	.	۱ نفر
۵۵۸۷۲۹	۹۳۲۹۹	۱۱۸۴	.	.	۲ نفر
۳۱۴۲۷۸	۷۱۷۴۶	۲۰۷۱۲	۲۸۴	.	۳ نفر
۱۱۳۳۳۱	۳۲۵۱۱	۱۳۲۵۳	۴۰۵۸	۶۱	۴ نفر
۳۶۱۸۲	۱۱۸۸۷	۵۶۲۰	۲۵۴۲	۸۷۷	۵ نفر
۱۱۶۰۷	۳۹۲۴	۲۰۶۲	۱۱۵۳	۶۹۶	۶ نفر
۳۸۳۱	۱۳۶۱	۶۷۸	۴۱۲	۳۹۴	۷ نفر
۱۳۵۰	۴۲۹	۲۷۲	۱۴۶	۱۴۳	۸ نفر
۴۶۲	۱۷۳	۱۱۱	۴۷	۷۴	۹ نفر
۳۳۳	۱۱۶	۵۱	۲۷	۴۵	۱۰ نفر و بیشتر



## ۲-۴- خانوارهای معمولی بر حسب جنس سرپرست، تعداد افراد خانوار، تعداد افراد شاغل و بیکار (دنباله) (نقاط روستایی)

۴ نفر و بیشتر	شاغل				جمع	جنس سرپرست خانوار و تعداد افراد در خانوار
	۳ نفر	۲ نفر	۱ نفر	ندارد		
۴۲۰۱۲	۱۴۳۴۵۲	۷۹۱۷۵۹	۳۷۶۸۲۷۴	۱۲۹۲۵۹۱	۶۰۳۸۰۹۵	مرد و زن .....
.	.	.	۱۶۱۵۲۵	۳۸۶۳۱۲	۵۴۷۸۳۷	۱ نفر .....
.	.	۸۳۷۲۴	۷۲۸۲۵۹	۴۳۲۲۷۱	۱۲۴۴۲۶۴	۲ نفر .....
.	۱۴۹۴۷	۲۰۹۰۶۸	۱۰۴۶۷۲۵	۲۴۱۳۵۷	۱۵۱۲۰۹۷	۳ نفر .....
۵۴۳۴	۴۴۶۹۲	۲۴۶۵۱۹	۱۱۰۹۱۵۹	۱۴۱۱۲۲	۱۵۴۶۹۲۶	۴ نفر .....
۱۱۹۰۳	۴۰۷۳۴	۱۴۶۳۷۱	۴۸۷۰۹۸	۵۷۲۰۹	۷۴۳۳۱۵	۵ نفر .....
۱۰۴۲۰	۲۳۰۸۳	۶۳۹۲۲	۱۵۷۹۹۶	۲۰۹۰۰	۲۷۶۳۲۱	۶ نفر .....
۶۶۴۶	۱۱۲۰۶	۲۶۰۹۹	۵۰۹۱۱	۸۱۸۴	۱۰۳۰۴۶	۷ نفر .....
۳۷۴۶	۵۰۰۶	۹۹۳۹	۱۷۴۷۵	۳۲۱۵	۳۹۳۸۱	۸ نفر .....
۱۸۵۲	۲۰۸۵	۳۸۲۰	۵۸۴۶	۱۲۷۷	۱۴۸۸۰	۹ نفر .....
۲۰۱۱	۱۶۹۹	۲۲۸۷	۳۲۸۰	۷۵۱	۱۰۰۲۸	۱۰ نفر و بیشتر .....
۳۹۴۵۰	۱۳۴۵۷۰	۷۵۴۰۱۵	۳۵۹۱۲۸۰	۷۶۲۳۲۹	۵۲۸۱۶۴۴	مرد .....
.	.	.	۱۱۲۷۰۰	۶۹۳۲۰	۱۸۲۰۲۰	۱ نفر .....
.	.	۷۶۲۵۶	۶۶۹۱۰۱	۳۱۸۷۶۶	۱۰۶۴۱۲۳	۲ نفر .....
.	۱۲۹۹۲	۱۹۵۱۱۶	۱۰۰۹۳۵۰	۱۸۱۶۵۶	۱۳۹۹۱۱۴	۳ نفر .....
۴۹۲۳	۴۱۵۰۷	۲۳۷۵۹۲	۱۰۹۰۱۰۸	۱۱۵۹۷۲	۱۴۹۰۱۰۲	۴ نفر .....
۱۱۱۰۲	۳۸۷۲۹	۱۴۱۹۶۷	۴۷۹۱۲۴	۴۷۵۱۴	۷۱۸۴۳۶	۵ نفر .....
۹۸۴۳	۲۲۰۹۸	۶۲۱۰۵	۱۵۵۰۴۵	۱۷۵۳۴	۲۶۶۶۲۵	۶ نفر .....
۶۳۰۸	۱۰۷۹۶	۲۵۳۷۴	۴۹۸۳۲	۶۹۷۴	۹۹۲۸۴	۷ نفر .....
۳۵۸۵	۴۸۱۸	۹۶۶۳	۱۷۰۹۷	۲۷۹۶	۳۷۹۵۹	۸ نفر .....
۱۷۵۸	۱۹۹۵	۳۷۱۹	۵۷۱۸	۱۱۱۸	۱۴۳۰۸	۹ نفر .....
۱۹۳۱	۱۶۳۵	۲۲۲۳	۳۲۰۵	۶۷۹	۹۶۷۳	۱۰ نفر و بیشتر .....
۲۵۶۲	۸۸۸۲	۳۷۷۴۴	۱۷۶۹۹۴	۵۳۰۲۶۹	۷۵۶۴۵۱	زن .....
.	.	.	۴۸۸۲۵	۳۱۶۹۹۲	۳۶۵۸۱۷	۱ نفر .....
.	.	۷۴۷۸	۵۹۱۵۸	۱۱۳۵۰۵	۱۸۰۱۴۱	۲ نفر .....
.	۱۹۵۵	۱۳۹۵۲	۳۷۳۷۵	۵۹۷۰۱	۱۱۲۹۸۳	۳ نفر .....
۵۱۱	۳۱۸۵	۸۹۲۷	۱۹۰۵۱	۲۵۱۵۰	۵۶۸۲۴	۴ نفر .....
۸۰۱	۲۰۰۵	۴۴۰۴	۷۹۷۴	۹۶۹۵	۲۴۸۷۹	۵ نفر .....
۵۷۷	۹۸۵	۱۸۱۷	۲۹۵۱	۳۳۶۶	۹۶۹۶	۶ نفر .....
۳۳۸	۴۱۰	۷۲۵	۱۰۷۹	۱۲۱۰	۳۷۶۲	۷ نفر .....
۱۶۱	۱۸۸	۲۷۶	۳۷۸	۴۱۹	۱۴۲۲	۸ نفر .....
۹۴	۹۰	۱۰۱	۱۲۸	۱۵۹	۵۷۲	۹ نفر .....
۸۰	۶۴	۶۴	۷۵	۷۲	۳۵۵	۱۰ نفر و بیشتر .....



## ۲-۴- خانوارهای معمولی بر حسب جنس سرپرست، تعداد افراد خانوار، تعداد افراد شاغل و بیکار (دنباله) (نقاط روستایی)

بیکار					جنس سرپرست خانوار و تعداد افراد در خانوار
ندارد	۱ نفر	۲ نفر	۳ نفر	۴ نفر و بیشتر	
۵۴۴۲۳۹۲	۴۱۹۲۳۲	۱۴۶۱۸	۱۷۰۹۶	۴۷۵۷	مرد و زن
۵۳۷۲۶۳	۱۰۵۷۴	.	.	.	۱ نفر
۱۱۷۳۷۳۰	۶۷۲۸۹	۳۲۴۵	.	.	۲ نفر
۱۳۵۵۷۸۵	۱۴۵۰۵۹	۱۰۹۴۸	۳۰۵	.	۳ نفر
۱۳۸۲۵۰۷	۱۳۴۴۵۱	۲۷۷۳۴	۲۱۶۱	۷۳	۴ نفر
۶۳۹۱۸۶	۷۵۳۴۲	۲۱۹۳۹	۶۲۵۴	۵۹۴	۵ نفر
۲۲۵۲۳۳	۳۳۲۲۹	۱۱۸۸۷	۴۴۷۶	۱۴۹۶	۶ نفر
۸۰۳۴۲	۱۴۰۱۲	۵۱۶۸	۲۲۵۹	۱۲۶۵	۷ نفر
۲۹۹۵۶	۵۵۸۴	۲۱۶۸	۹۶۰	۷۱۳	۸ نفر
۱۱۱۰۴	۲۱۷۴	۸۸۵	۳۷۸	۳۳۹	۹ نفر
۷۲۸۶	۱۵۱۸	۶۴۴	۳۰۳	۲۷۷	۱۰ نفر و بیشتر
۴۷۵۱۳۵۸	۴۳۷۵۸۷	۷۳۸۲۵	۱۴۷۷۲	۴۱۰۲	مرد
۱۷۳۷۲۰	۸۳۰۰	.	.	.	۱ نفر
۱۰۱۴۱۴۱	۴۶۹۶۹	۳۰۱۳	.	.	۲ نفر
۱۲۶۲۳۵۷	۱۳۰۲۱۴	۶۳۱۴	۲۲۹	.	۳ نفر
۱۳۳۸۲۲۰	۱۲۶۱۹۸	۲۴۴۹۲	۱۱۳۶	۵۶	۴ نفر
۶۲۰۴۸۰	۷۱۷۵۷	۲۰۳۱۵	۵۵۵۴	۳۳۰	۵ نفر
۲۱۸۱۶۰	۳۱۷۵۱	۱۱۲۳۸	۴۱۵۸	۱۳۱۸	۶ نفر
۷۷۶۰۶	۱۳۴۷۶	۴۹۲۴	۲۱۱۸	۱۱۶۰	۷ نفر
۲۸۹۴۰	۵۳۷۱	۲۰۷۰	۹۱۷	۶۶۱	۸ نفر
۱۰۶۹۱	۲۰۹۷	۸۴۶	۳۶۵	۳۰۹	۹ نفر
۷۰۴۳	۱۴۵۴	۶۱۳	۲۹۵	۲۶۸	۱۰ نفر و بیشتر
۶۹۱۰۳۴	۵۱۶۴۵	۱۰۷۹۳	۲۳۲۴	۶۵۵	زن
۳۶۳۵۴۳	۲۲۷۴	.	.	.	۱ نفر
۱۵۹۵۸۹	۲۰۳۲۰	۲۳۲	.	.	۲ نفر
۹۳۴۲۸	۱۴۸۴۵	۴۶۳۴	۷۶	.	۳ نفر
۴۴۲۸۷	۸۲۵۳	۳۲۴۲	۱۰۲۵	۱۷	۴ نفر
۱۸۷۰۶	۳۵۸۵	۱۶۲۴	۷۰۰	۲۶۴	۵ نفر
۷۰۷۳	۱۴۷۸	۶۴۹	۳۱۸	۱۷۸	۶ نفر
۲۷۳۶	۵۳۶	۲۴۴	۱۴۱	۱۰۵	۷ نفر
۱۰۱۶	۲۱۳	۹۸	۴۳	۵۲	۸ نفر
۴۱۳	۷۷	۳۹	۱۳	۳۰	۹ نفر
۲۴۳	۶۴	۳۱	۸	۹	۱۰ نفر و بیشتر

## ۵-۲ - خانوارهای معمولی بر حسب جنس سرپرست خانوار و تعداد افراد، تعداد افراد با سواد و بی سواد (کل)

باسواد					جمع <sup>۱</sup>	جنس سرپرست خانوار و تعداد افراد در خانوار
۴ نفر و بیشتر	۳ نفر	۲ نفر	۱ نفر	ندارد		
۵۷۷۳۹۸۴	۵۹۵۵۹۹۸	۷۹۷۲۲۰۷	۲۶۲۷۰۳۶	۱۷۸۱۹۶۱۲	۲۴۱۲۹۴۹۰	مرد و زن .....
.	.	.	۱۰۹۸۲۹۲	۹۴۲۸۶۲	۲۰۴۶۳۱۷	۱ نفر .....
.	.	۳۴۲۷۱۱۸	۸۵۸۱۵۳	۷۰۰۶۴۶	۴۹۸۷۹۷۷	۲ نفر .....
.	۳۰۱۵۷۷۰	۳۲۵۱۲۵۰	۵۱۲۶۶۵	۸۵۳۵۱	۶۸۶۶۶۲۰	۳ نفر .....
۳۰۵۴۲۰۹	۲۳۴۳۹۳۷	۱۱۲۲۰۹۰	۱۱۵۴۹۰	۳۶۱۵۵	۶۶۷۳۱۱۸	۴ نفر .....
۱۷۸۵۴۶۴	۴۹۷۸۴۲	۱۳۶۴۵۲	۲۹۸۰۴	۱۳۰۲۷	۲۴۶۳۰۱۲	۵ نفر .....
۶۰۷۹۵۰	۷۵۷۵۷	۲۶۲۰۹	۸۰۶۵	۵۷۳۲	۷۲۳۸۱۴	۶ نفر .....
۲۰۵۳۶۰	۱۶۶۳۲	۶۱۳۶	۲۶۷۸	۲۸۸۳	۲۳۳۷۴۵	۷ نفر .....
۷۴۸۸۰	۴۲۰۳	۱۸۶۳	۱۰۲۲	۱۵۴۵	۸۳۵۳۳	۸ نفر .....
۲۷۷۴۱	۱۲۰۴	۶۲۸	۴۷۴	۷۴۳	۳۰۷۹۶	۹ نفر .....
۱۸۳۸۰	۶۵۳	۴۶۱	۳۹۳	۶۶۸	۲۰۵۵۸	۱۰ نفر و بیشتر .....
۵۵۷۵۷۵۱	۵۵۶۴۹۴۸	۷۳۰۳۸۷۰	۱۶۶۸۱۶۹	۹۴۶۴۸۳	۲۱۰۶۷۷۳۷	مرد .....
.	.	.	۵۱۹۱۹۲	۱۶۴۱۷۴	۶۸۶۷۶۴	۱ نفر .....
.	.	۲۹۷۹۵۵۴	۵۲۲۵۷۵	۶۵۰۱۰۹	۴۱۵۴۰۸۵	۲ نفر .....
.	۲۷۳۱۴۹۸	۳۰۶۰۱۷۳	۴۷۶۸۱۴	۷۶۳۱۶	۶۳۴۶۲۹۳	۳ نفر .....
۲۹۵۷۳۲۱	۲۲۵۳۵۰۸	۱۰۹۸۲۹۰	۱۰۹۴۰۵	۳۳۲۲۰	۶۴۵۲۹۳۵	۴ نفر .....
۱۷۲۳۴۴۰	۴۸۴۸۴۵	۱۳۱۹۸۴	۲۸۳۱۶	۱۱۹۶۳	۲۳۸۰۹۵۳	۵ نفر .....
۵۸۳۳۱۹	۷۳۱۸۴	۲۵۱۷۹	۷۵۸۰	۵۲۹۳	۶۹۴۶۵۴	۶ نفر .....
۱۹۶۱۰۶	۱۶۰۸۹	۵۸۷۳	۲۵۲۴	۲۶۵۲	۲۲۳۲۹۹	۷ نفر .....
۷۱۵۳۹	۴۰۴۹	۱۷۷۶	۹۵۳	۱۴۳۱	۷۹۷۶۸	۸ نفر .....
۲۶۴۴۶	۱۱۵۲	۶۰۳	۴۴۴	۷۰۴	۲۹۳۵۵	۹ نفر .....
۱۷۵۸۰	۶۲۳	۴۳۸	۳۶۶	۶۲۱	۱۹۶۳۱	۱۰ نفر و بیشتر .....
۱۹۸۲۳۳	۳۹۱۰۵۰	۶۶۸۳۳۷	۹۵۸۸۶۷	۸۴۳۱۲۹	۳۰۶۱۷۵۳	زن .....
.	.	.	۵۷۹۱۰۰	۷۷۸۶۸۸	۱۳۵۹۵۵۳	۱ نفر .....
.	.	۴۴۷۵۶۴	۳۳۵۵۷۸	۵۰۵۳۷	۸۳۳۸۹۲	۲ نفر .....
.	۲۸۴۲۷۲	۱۹۱۰۷۷	۳۵۸۵۱	۹۰۳۵	۵۲۰۳۲۷	۳ نفر .....
۹۶۸۸۸	۹۰۴۲۹	۲۳۸۰۰	۶۰۸۵	۲۹۳۵	۲۲۰۱۸۳	۴ نفر .....
۶۲۰۲۴	۱۲۹۹۷	۴۴۶۸	۱۴۸۸	۱۰۶۴	۸۲۰۵۹	۵ نفر .....
۲۴۶۳۱	۲۵۷۳	۱۰۳۰	۴۸۵	۴۳۹	۲۹۱۶۰	۶ نفر .....
۹۲۵۴	۵۴۳	۲۶۳	۱۵۴	۲۳۱	۱۰۴۴۶	۷ نفر .....
۳۳۴۱	۱۵۴	۸۷	۶۹	۱۱۴	۳۷۶۵	۸ نفر .....
۱۲۹۵	۵۲	۲۵	۳۰	۳۹	۱۴۴۱	۹ نفر .....
۸۰۰	۳۰	۲۳	۲۷	۴۷	۹۲۷	۱۰ نفر و بیشتر .....

(۱) ستون ۲ حاصل جمع ستون‌های ۳ تا ۷ و ۱۳ می‌باشد که برابر است با حاصل جمع ستون‌های ۸ تا ۱۲ و ۱۳.



## ۵-۲ - خانوارهای معمولی بر حسب جنس سرپرست خانوار و تعداد افراد، تعداد افراد با سواد و بی سواد (دنباله) (کل)

اظہار نشده	بی سواد					جنس سرپرست خانوار و تعداد افراد در خانوار
	۴ نفر و بیشتر	۳ نفر	۲ نفر	۱ نفر	ندارد	
۱۰۶۵۳	۶۷۳۱۵	۱۹۲۵۱۰	۱۹۶۵۱۴۲	۳۸۹۵۶۷۰	۱۷۹۹۷۴۳۰	مرد وزن
۵۱۶۳	.	.	.	۹۴۲۸۶۲	۱۰۹۸۲۹۲	..... ۱ نفر
۲۰۶۰	.	.	۶۹۴۳۱۱	۷۹۸۹۴۴	۳۴۹۲۶۶۲	..... ۲ نفر
۱۵۸۴	.	۵۲۸۶۷	۴۴۴۹۷۱	۷۳۱۱۱۱	۵۶۳۶۰۸۷	..... ۳ نفر
۱۲۳۷	۱۲۵۵۹	۴۵۰۵۴	۳۶۵۵۵۷	۷۰۸۲۸۰	۵۵۴۰۴۳۱	..... ۴ نفر
۴۲۳	۱۴۶۳۸	۳۸۳۴۲	۲۳۹۹۳۰	۴۳۳۱۰۰	۱۷۳۶۵۷۹	..... ۵ نفر
۱۰۱	۱۳۹۱۵	۲۶۵۵۷	۱۲۶۹۳۷	۱۸۲۶۹۶	۳۷۳۶۰۸	..... ۶ نفر
۵۶	۱۰۵۷۴	۱۵۵۷۹	۵۷۱۱۲	۶۴۴۶۴	۸۵۹۶۰	..... ۷ نفر
۲۰	۶۹۷۷	۷۸۳۱	۲۳۱۷۳	۲۲۳۱۸	۲۳۲۱۴	..... ۸ نفر
۶	۴۰۱۶	۳۵۳۷	۸۶۲۸	۷۵۹۹	۷۰۱۰	..... ۹ نفر
۳	۴۶۳۶	۲۸۱۳	۵۲۲۳	۴۲۹۶	۳۵۸۷	..... ۱۰ نفر و بیشتر
۸۵۱۶	۶۱۲۴۸	۱۷۸۲۸۵	۱۸۷۱۲۳۶	۲۵۱۶۲۰۵	۱۶۴۳۲۲۵۷	مرد
۳۳۹۸	.	.	.	۱۶۴۱۷۴	۵۱۹۱۹۲	..... ۱ نفر
۱۸۴۷	.	.	۶۴۷۷۷۲	۵۰۵۰۴۸	۲۹۹۹۴۱۸	..... ۲ نفر
۱۴۹۲	.	۴۶۰۹۴	۴۲۳۴۸۴	۵۶۵۱۹۷	۵۳۱۰۰۲۶	..... ۳ نفر
۱۱۹۱	۱۰۶۱۰	۴۱۷۴۲	۳۵۲۳۲۰	۶۲۴۷۶۳	۵۴۲۲۳۰۹	..... ۴ نفر
۴۰۵	۱۳۰۷۸	۳۶۲۴۷	۲۳۲۶۲۰	۳۹۶۸۱۱	۱۷۰۱۷۹۲	..... ۵ نفر
۹۹	۱۲۸۲۳	۲۵۴۳۰	۱۲۳۴۳۷	۱۶۹۰۲۷	۳۶۳۸۳۸	..... ۶ نفر
۵۵	۹۹۱۰	۱۵۰۳۸	۵۵۶۰۷	۵۹۵۲۲	۸۳۱۶۷	..... ۷ نفر
۲۰	۶۵۹۶	۷۵۷۷	۲۲۵۴۳	۲۰۶۷۷	۲۲۳۵۵	..... ۸ نفر
۶	۳۸۱۸	۳۴۱۹	۸۳۸۹	۷۰۱۰	۶۷۱۳	..... ۹ نفر
۳	۴۴۱۳	۲۷۳۸	۵۰۵۴	۳۹۷۶	۳۴۴۷	..... ۱۰ نفر و بیشتر
۲۱۳۷	۶۰۶۷	۱۴۲۹۵	۹۴۶۱۶	۱۳۷۹۴۶۵	۱۵۶۵۱۷۳	زن
۱۷۶۵	.	.	.	۷۷۸۶۸۸	۵۷۹۱۰۰	..... ۱ نفر
۲۱۳	.	.	۴۶۵۳۹	۲۹۳۸۹۶	۴۹۳۲۴۴	..... ۲ نفر
۹۲	.	۶۷۷۳	۲۱۴۸۷	۱۶۵۹۱۴	۳۲۶۰۶۱	..... ۳ نفر
۴۶	۱۹۴۹	۳۳۱۲	۱۳۲۳۷	۸۳۵۱۷	۱۱۸۱۲۲	..... ۴ نفر
۱۸	۱۵۶۰	۲۰۹۵	۷۳۱۰	۳۶۲۸۹	۳۴۷۸۷	..... ۵ نفر
۲	۱۰۹۲	۱۱۲۷	۳۵۰۰	۱۳۶۶۹	۹۷۷۰	..... ۶ نفر
۱	۶۶۴	۵۴۱	۱۵۰۵	۴۹۴۲	۲۷۹۳	..... ۷ نفر
.	۳۸۱	۲۵۴	۶۳۰	۱۶۴۱	۸۵۹	..... ۸ نفر
.	۱۹۸	۱۱۸	۲۳۹	۵۸۹	۲۹۷	..... ۹ نفر
.	۲۲۳	۷۵	۱۶۹	۳۲۰	۱۴۰	..... ۱۰ نفر و بیشتر



## ۵-۲ - خانوارهای معمولی بر حسب جنس سرپرست خانوار و تعداد افراد، تعداد افراد با سواد و بی سواد (دنباله) (نقاط شهری)

۴ نفر و بیشتر	باسواد				جمع	جنس سرپرست خانوار و تعداد افراد در خانوار
	۳ نفر	۲ نفر	۱ نفر	ندارد		
۴۴۹۵۳۵۴	۴۶۷۰۲۳۳	۶۰۹۸۴۵۲	۱۸۳۲۶۳۴	۹۷۱۰۱۸	۱۸۰۷۵۷۸۷	مرد وزن
.	.	.	۹۳۵۶۳۴	۵۶۵۶۶۴	۱۴۹۵۱۲۵	۱ نفر
.	.	۲۸۲۸۲۸۳	۵۶۳۸۴۰	۳۴۶۸۹۰	۳۷۴۰۶۷۳	۲ نفر
.	۲۵۸۰۶۴۴	۲۴۶۲۶۹۰	۲۷۲۱۴۰	۳۴۶۵۶	۵۳۵۱۴۰۸	۳ نفر
۲۵۸۰۰۱۵	۱۷۵۱۸۱۸	۷۲۳۶۷۲	۵۲۵۷۴	۱۴۲۰۶	۵۱۲۳۲۴۳	۴ نفر
۱۳۳۸۲۰۶	۲۹۳۱۰۰	۶۸۵۸۷	۱۲۷۸۳	۵۰۶۲	۱۷۱۸۰۱۵	۵ نفر
۳۹۴۳۵۲	۳۵۲۸۱	۱۱۱۹۵	۳۴۹۴	۲۲۵۴	۴۴۶۶۲۵	۶ نفر
۱۱۸۵۵۴	۶۷۶۸	۲۶۲۲	۱۲۳۸	۱۱۴۸	۱۳۰۳۶۱	۷ نفر
۴۰۲۸۴	۱۷۴۶	۸۴۲	۴۹۷	۶۰۰	۴۳۹۸۲	۸ نفر
۱۴۴۹۹	۵۴۵	۳۱۰	۲۲۹	۲۷۹	۱۵۸۶۳	۹ نفر
۹۴۴۴	۳۳۱	۲۵۱	۲۰۵	۲۵۹	۱۰۴۹۲	۱۰ نفر و بیشتر
۴۳۳۸۳۶۳	۴۳۴۸۱۴۷	۵۵۴۹۹۲۱	۱۰۶۷۹۹۷	۴۶۱۴۶۱	۱۵۷۷۲۴۹۴	مرد
.	.	.	۴۱۳۴۲۶	۸۶۲۷۱	۵۰۲۲۸۳	۱ نفر
.	.	۲۴۲۷۹۵۱	۳۳۵۷۲۲	۳۲۲۲۷۶	۳۰۸۷۴۶۱	۲ نفر
.	۲۳۲۹۱۵۰	۲۳۳۱۱۴۰	۲۵۱۸۲۴	۳۱۰۵۹	۴۹۴۴۳۸۸	۳ نفر
۲۴۹۶۱۵۱	۱۶۹۰۳۵۵	۷۰۹۹۰۵	۴۹۶۴۶	۱۳۰۴۵	۴۹۶۰۰۲۹	۴ نفر
۱۲۹۱۸۴۸	۲۸۵۶۲۵	۶۶۳۹۵	۱۲۱۰۰	۴۶۶۹	۱۶۶۰۹۰۷	۵ نفر
۳۷۷۱۲۱	۳۳۹۸۲	۱۰۷۱۴	۳۲۶۱	۲۰۵۷	۴۲۷۱۸۳	۶ نفر
۱۱۲۴۵۱	۶۵۲۴	۲۴۷۸	۱۱۵۹	۱۰۴۲	۱۲۳۶۸۵	۷ نفر
۳۸۱۵۱	۱۶۸۱	۸۰۱	۴۵۶	۵۴۰	۴۱۶۴۲	۸ نفر
۱۳۷۰۳	۵۱۳	۲۹۸	۲۱۲	۲۶۹	۱۴۹۹۶	۹ نفر
۸۹۳۸	۳۱۷	۲۳۹	۱۹۱	۲۳۳	۹۹۲۰	۱۰ نفر و بیشتر
۱۵۶۹۹۱	۳۲۲۰۸۶	۵۴۸۵۳۱	۷۶۴۶۳۷	۵۰۹۵۵۷	۲۳۰۳۲۹۳	زن
.	.	.	۵۱۲۲۰۸	۴۷۹۳۹۳	۹۹۲۸۴۲	۱ نفر
.	.	۴۰۰۳۳۲	۲۲۸۱۱۸	۲۴۶۱۴	۶۵۳۲۱۲	۲ نفر
.	۲۵۱۴۹۴	۱۳۱۵۵۰	۲۰۳۱۶	۳۵۹۷	۴۰۷۰۲۰	۳ نفر
۸۳۸۶۴	۶۱۴۶۳	۱۳۷۶۷	۲۹۲۸	۱۱۶۱	۱۶۳۲۱۴	۴ نفر
۴۶۳۵۸	۷۴۷۵	۲۱۹۲	۶۸۳	۳۹۳	۵۷۱۰۸	۵ نفر
۱۷۲۳۱	۱۲۹۹	۴۸۱	۲۳۳	۱۹۷	۱۹۴۴۲	۶ نفر
۶۱۰۳	۲۴۴	۱۴۴	۷۹	۱۰۶	۶۶۷۶	۷ نفر
۲۱۳۳	۶۵	۴۱	۴۱	۶۰	۲۳۴۰	۸ نفر
۷۹۶	۳۲	۱۲	۱۷	۱۰	۸۶۷	۹ نفر
۵۰۶	۱۴	۱۲	۱۴	۲۶	۵۷۲	۱۰ نفر و بیشتر



## ۵-۲ - خانوارهای معمولی بر حسب جنس سرپرست خانوار و تعداد افراد، تعداد افراد با سواد و بی سواد (دنباله) (نقاط شهری)

اظہار نشده	بی سواد					جنس سرپرست خانوار و تعداد افراد در خانوار
	۴ نفر و بیشتر	۳ نفر	۲ نفر	۱ نفر	ندارد	
۱۰۹۶	۲۷۵۸۰	۸۴۰۷۷	۹۹۸۰۵۳	۲۴۴۲۹۲۷	۱۴۵۱۵۰۵۴	مرد وزن
۳۸۲۷	.	.	.	۵۶۵۶۶۴	۹۲۵۶۳۴	۱ نفر
۱۶۶۰	.	.	۳۴۴۳۷۸	۵۲۰۹۱۲	۲۸۷۳۷۲۳	۲ نفر
۱۲۷۸	.	۲۱۳۹۲	۲۳۳۳۳۱	۴۷۶۱۳۴	۴۶۱۹۲۷۳	۳ نفر
۹۵۸	۴۵۷۲	۱۹۹۴۹	۱۹۱۰۵۵	۴۵۰۰۶۶	۴۴۵۶۶۴۳	۴ نفر
۲۷۷	۵۶۳۱	۱۷۱۷۶	۱۲۲۴۵۳	۲۶۶۷۸۸	۱۳۰۵۶۹۰	۵ نفر
۴۹	۵۶۸۰	۱۲۰۵۰	۶۲۶۴۴	۱۰۷۸۹۵	۲۵۸۳۰۷	۶ نفر
۳۱	۴۵۴۵	۷۱۰۶	۲۷۰۵۷	۳۶۴۴۷	۵۵۱۷۵	۷ نفر
۱۳	۳۱۱۲	۳۴۹۰	۱۰۶۱۷	۱۲۴۳۱	۱۴۳۱۹	۸ نفر
۱	۱۸۱۸	۱۶۳۶	۴۰۳۷	۴۱۸۱	۴۱۹۰	۹ نفر
۲	۲۲۲۲	۱۲۷۸	۲۴۸۱	۲۴۰۹	۲۱۰۰	۱۰ نفر و بیشتر
۶۶۰۵	۲۴۸۶۱	۷۷۴۵۰	۹۴۷۹۰۹	۱۵۶۴۴۲۴	۱۳۱۵۱۲۴۵	مرد
۲۵۸۶	.	.	.	۸۶۲۷۱	۴۱۳۴۲۶	۱ نفر
۱۵۱۲	.	.	۳۲۱۳۶۲	۳۲۳۹۲۲	۲۴۴۰۶۶۵	۲ نفر
۱۲۱۵	.	۱۸۵۸۲	۲۲۱۳۷۵	۳۶۵۳۲۱	۴۳۳۷۸۹۵	۳ نفر
۹۲۷	۳۷۸۹	۱۸۲۸۴	۱۸۳۵۵۳	۳۹۵۴۸۴	۴۳۵۷۹۹۲	۴ نفر
۲۷۰	۴۹۷۴	۱۶۱۴۲	۱۱۸۲۹۲	۲۴۳۴۴۷	۱۲۷۷۷۸۲	۵ نفر
۴۸	۵۱۶۰	۱۱۴۷۱	۶۰۵۹۹	۹۹۱۴۱	۲۵۰۷۶۴	۶ نفر
۳۱	۴۲۰۷	۶۸۱۳	۲۶۱۹۸	۳۳۳۷۷	۵۳۰۵۹	۷ نفر
۱۳	۲۹۰۶	۳۳۵۶	۱۰۲۵۸	۱۱۴۲۱	۱۳۶۸۸	۸ نفر
۱	۱۷۱۷	۱۵۶۹	۳۸۹۲	۳۸۳۹	۳۹۷۸	۹ نفر
۲	۲۱۰۸	۱۲۳۳	۲۳۸۰	۲۲۰۱	۱۹۹۶	۱۰ نفر و بیشتر
۱۴۹۱	۲۷۱۹	۶۶۲۷	۵۰۱۴۴	۸۷۸۵۰۳	۱۳۶۳۸۰۹	زن
۱۲۴۱	.	.	.	۴۷۹۳۹۳	۵۱۲۲۰۸	۱ نفر
۱۴۸	.	.	۲۳۰۱۶	۱۹۶۹۹۰	۴۳۳۰۵۸	۲ نفر
۶۳	.	۲۸۱۰	۱۱۹۵۶	۱۱۰۸۱۳	۲۸۱۳۷۸	۳ نفر
۳۱	۷۸۳	۱۶۶۵	۷۵۰۲	۵۴۵۸۲	۹۸۶۵۱	۴ نفر
۷	۶۵۷	۱۰۳۴	۴۱۶۱	۲۳۳۴۱	۲۷۹۰۸	۵ نفر
۱	۵۲۰	۵۷۹	۲۰۴۵	۸۷۵۴	۷۵۴۳	۶ نفر
.	۳۳۸	۲۹۳	۸۵۹	۳۰۷۰	۲۱۱۶	۷ نفر
.	۲۰۶	۱۳۴	۳۵۹	۱۰۱۰	۶۳۱	۸ نفر
.	۱۰۱	۶۷	۱۴۵	۳۴۲	۲۱۲	۹ نفر
.	۱۱۴	۴۵	۱۰۱	۲۰۸	۱۰۴	۱۰ نفر و بیشتر





## ۵-۲ - خانوارهای معمولی بر حسب جنس سرپرست خانوار و تعداد افراد، تعداد افراد با سواد و بی سواد (دنباله) (نقاط روستایی)

باسواد					جمع	جنس سرپرست خانوار و تعداد افراد در خانوار
۴ نفر و بیشتر	۳ نفر	۲ نفر	۱ نفر	ندارد		
۱۲۷۶۵۹۱	۱۲۸۳۶۵۸	۱۸۶۹۹۴۶	۷۹۰۱۲۱	۱۱۵۲۸۶	۶۰۳۸۰۹۵	مرد و زن
.	.	.	۱۷۰۷۵۱	۳۷۵۸۱۰	۵۴۷۸۳۷	۱ نفر
.	.	۵۹۷۷۸۳	۲۹۳۴۵۲	۳۵۲۶۳۱	۱۲۴۴۲۶۴	۲ نفر
.	۴۳۴۶۳۵	۷۸۷۳۰۳	۲۳۹۵۶۲	۵۰۲۹۲	۱۵۱۲۰۹۷	۳ نفر
۴۷۳۶۷۳	۵۹۱۳۳۰	۳۹۷۳۵۵	۶۲۵۴۷	۲۱۷۴۲	۱۵۴۶۹۲۶	۴ نفر
۴۴۶۶۷۶	۲۰۴۱۴۰	۶۷۵۶۷	۱۶۹۰۲	۷۸۸۵	۷۴۳۳۱۵	۵ نفر
۲۱۳۰۸۲	۴۰۳۰۷	۱۴۹۱۷	۴۵۳۱	۳۴۳۲	۲۷۶۳۲۱	۶ نفر
۸۶۵۷۳	۹۸۲۹	۳۴۸۳	۱۴۲۷	۱۷۰۹	۱۰۳۰۴۶	۷ نفر
۳۴۴۷۱	۲۴۴۳	۱۰۱۴	۵۱۹	۹۲۷	۳۹۳۸۱	۸ نفر
۱۳۲۰۸	۶۵۴	۳۱۵	۲۴۳	۴۵۵	۱۴۸۸۰	۹ نفر
۸۹۰۸	۳۲۰	۲۰۹	۱۸۷	۴۰۳	۱۰۰۲۸	۱۰ نفر و بیشتر
۱۲۳۵۴۱۲	۱۲۱۴۸۴۵	۱۷۵۰۴۸۲	۵۹۶۶۵۶	۴۸۲۳۷۸	۵۲۸۱۶۴۴	مرد
.	.	.	۱۰۴۲۲۸	۷۷۰۱۷	۱۸۲۰۲۰	۱ نفر
.	.	۵۵۰۶۷۹	۱۸۶۳۰۲	۳۲۶۸۰۸	۱۰۶۴۱۲۳	۲ نفر
.	۴۰۱۹۱۶	۷۲۷۹۵۱	۲۲۴۰۸۹	۴۴۸۸۲	۱۳۹۹۱۱۴	۳ نفر
۴۶۰۶۶۳	۵۶۲۴۳۶	۳۸۷۳۴۸	۵۹۴۰۴	۱۹۹۸۷	۱۴۹۰۱۰۲	۴ نفر
۴۳۱۰۳۷	۱۹۸۶۳۶	۶۵۳۰۰	۱۶۱۰۴	۷۲۲۵	۷۱۸۴۳۶	۵ نفر
۲۰۵۶۹۶	۳۹۰۳۵	۱۴۳۶۹	۴۲۸۱	۳۱۹۳	۲۶۶۶۲۵	۶ نفر
۸۳۴۲۸	۹۵۳۰	۳۳۶۶	۱۳۵۲	۱۵۸۴	۹۹۲۸۴	۷ نفر
۳۳۲۶۴	۲۳۵۴	۹۶۸	۴۹۲	۸۷۴	۳۷۹۵۹	۸ نفر
۱۲۷۱۰	۶۳۴	۳۰۳	۲۳۰	۴۲۶	۱۴۳۰۸	۹ نفر
۸۶۱۴	۳۰۴	۱۹۸	۱۷۴	۳۸۲	۹۶۷۳	۱۰ نفر و بیشتر
۴۱۱۷۹	۶۸۸۱۳	۱۱۹۴۶۴	۱۹۳۴۶۵	۳۳۲۹۰۸	۷۵۶۴۵۱	زن
.	.	.	۶۶۵۲۳	۲۹۸۷۹۳	۳۶۵۸۱۷	۱ نفر
.	.	۴۷۱۰۴	۱۰۷۱۵۰	۲۵۸۲۳	۱۸۰۱۴۱	۲ نفر
.	۳۲۷۱۹	۵۹۳۵۲	۱۵۴۷۳	۵۴۱۰	۱۱۲۹۸۳	۳ نفر
۱۳۰۱۰	۲۸۸۹۴	۱۰۰۰۷	۳۱۴۳	۱۷۵۵	۵۶۸۲۴	۴ نفر
۱۵۶۳۹	۵۵۰۴	۲۲۶۷	۷۹۸	۶۶۰	۲۴۸۷۹	۵ نفر
۷۳۸۶	۱۲۷۲	۵۴۸	۲۵۰	۲۳۹	۹۶۹۶	۶ نفر
۳۱۴۵	۲۹۹	۱۱۷	۷۵	۱۲۵	۳۷۶۲	۷ نفر
۱۲۰۷	۸۹	۴۶	۲۷	۵۳	۱۴۲۲	۸ نفر
۴۹۸	۲۰	۱۲	۱۳	۲۹	۵۷۲	۹ نفر
۲۹۴	۱۶	۱۱	۱۳	۲۱	۳۵۵	۱۰ نفر و بیشتر



## ۵-۲ - خانوارهای معمولی بر حسب جنس سرپرست خانوار و تعداد افراد، تعداد افراد با سواد و بی سواد (دنباله) (نقاط روستایی)

اظهار نشده	بی سواد					جنس سرپرست خانوار و تعداد افراد در خانوار
	۴ نفر و بیشتر	۳ نفر	۲ نفر	۱ نفر	ندارد	
۲۴۹۳	۳۹۳۷۱	۱۰۷۷۳۹	۹۶۳۹۱۶	۱۴۴۸۲۸۵	۳۴۷۶۳۹۱	مرد و زن
۱۲۷۶	.	.	.	۳۷۵۸۱۰	۱۷۰۷۵۱	۱ نفر
۳۹۸	.	.	۳۴۸۸۵۴	۲۷۷۲۴۹	۶۱۷۷۶۳	۲ نفر
۳۰۵	.	۳۱۲۳۸	۲۱۰۷۲۹	۲۵۴۲۰۲	۱۰۱۵۶۲۳	۳ نفر
۲۷۹	۷۸۸۴	۲۴۹۱۴	۱۷۳۶۷۷	۲۵۷۴۶۲	۱۰۸۲۷۱۰	۴ نفر
۱۴۵	۸۹۰۰	۲۱۰۰۹	۱۱۶۹۰۳	۱۶۵۸۸۴	۴۳۰۴۷۴	۵ نفر
۵۲	۸۱۳۸	۱۴۴۱۱	۶۳۹۹۶	۷۴۵۸۸	۱۱۵۱۳۶	۶ نفر
۲۵	۵۹۵۹	۸۴۲۹	۲۹۹۴۵	۲۷۹۴۱	۳۰۷۴۷	۷ نفر
۷	۳۸۲۰	۴۳۱۴	۱۲۵۰۱	۹۸۵۶	۸۸۸۳	۸ نفر
۵	۲۱۷۳	۱۸۹۵	۴۵۷۸	۳۴۱۱	۲۸۱۸	۹ نفر
۱	۲۳۹۷	۱۵۲۹	۲۷۳۳	۱۸۸۲	۱۴۸۶	۱۰ نفر و بیشتر
۱۸۷۱	۳۵۹۶۰	۱۰۰۱۱۰	۹۱۹۶۰۱	۹۴۸۳۸۶	۳۲۷۵۷۱۶	مرد
۷۷۵	.	.	.	۷۷۰۱۷	۱۰۴۲۲۸	۱ نفر
۳۳۴	.	.	۳۲۵۴۰۵	۱۸۰۶۱۸	۵۵۷۷۶۶	۲ نفر
۲۷۶	.	۲۷۲۹۴	۲۰۱۲۳۵	۱۹۹۲۷۲	۹۷۱۰۳۷	۳ نفر
۲۶۴	۶۷۳۳	۲۳۲۷۷	۱۶۷۹۵۷	۲۲۸۶۰۷	۱۰۶۳۲۶۴	۴ نفر
۱۳۴	۸۰۰۷	۱۹۹۵۸	۱۱۳۷۷۳	۱۵۲۹۶۴	۴۲۳۶۰۰	۵ نفر
۵۱	۷۵۷۲	۱۳۸۶۳	۶۲۵۵۰	۶۹۶۷۷	۱۱۲۹۱۲	۶ نفر
۲۴	۵۶۳۵	۸۱۸۱	۲۹۳۰۲	۲۶۰۷۱	۳۰۰۷۱	۷ نفر
۷	۳۶۴۷	۴۱۹۴	۱۲۲۳۰	۹۲۲۶	۸۶۵۵	۸ نفر
۵	۲۰۷۸	۱۸۴۴	۴۴۸۴	۳۱۶۴	۲۷۳۳	۹ نفر
۱	۲۲۸۸	۱۴۹۹	۲۶۶۵	۱۷۷۰	۱۴۵۰	۱۰ نفر و بیشتر
۶۲۲	۳۳۱۱	۷۶۲۹	۴۴۳۱۵	۴۹۹۸۹۹	۲۰۰۶۷۵	زن
۵۰۱	.	.	.	۲۹۸۷۹۳	۶۶۵۲۳	۱ نفر
۶۴	.	.	۲۳۴۴۹	۹۶۶۳۱	۵۹۹۹۷	۲ نفر
۲۹	.	۳۹۴۴	۹۴۹۴	۵۴۹۳۰	۴۴۵۸۶	۳ نفر
۱۵	۱۱۵۱	۱۶۳۷	۵۷۲۰	۲۸۸۵۵	۱۹۴۴۶	۴ نفر
۱۱	۸۹۳	۱۰۵۱	۳۱۳۰	۱۲۹۲۰	۶۸۷۴	۵ نفر
۱	۵۶۶	۵۴۸	۱۴۴۶	۴۹۱۱	۲۲۲۴	۶ نفر
۱	۳۲۴	۲۴۸	۶۴۳	۱۸۷۰	۶۷۶	۷ نفر
.	۱۷۳	۱۲۰	۲۷۱	۶۳۰	۲۲۸	۸ نفر
.	۹۵	۵۱	۹۴	۲۴۷	۸۵	۹ نفر
.	۱۰۹	۳۰	۶۸	۱۱۲	۳۶	۱۰ نفر و بیشتر

## ۶-۲ - خانوارهای معمولی و گروهی بر حسب تعداد افراد و تعداد افراد در حال تحصیل به تفکیک جنس

تعداد افراد در خانوار	جمع <sup>۱</sup>	مرد			
		ندارد	۱ نفر	۲ نفر	۳ نفر
کل کشور.....	۲۴۱۸۵۱۳۳	۱۶۸۶۲۴۸۱	۵۷۵۳۱۰۱	۱۳۷۷۷۸۵	۱۷۱۷۸۱۹
۱ نفر.....	۲۰۴۶۷۷۴	۱۹۹۹۳۱۷	۴۷۴۵۷	.	.
۲ نفر.....	۵۰۰۸۲۵۱	۴۶۶۶۸۵۷	۳۳۵۳۰۰	۶۰۹۴	.
۳ نفر.....	۶۸۸۱۱۶۹	۵۳۲۹۸۱۸	۱۴۷۲۷۷۴	۷۶۸۵۲	۱۷۲۵
۴ نفر.....	۶۶۸۳۶۱۴	۳۴۲۷۴۵۲	۲۵۷۳۰۴۷	۶۵۵۱۸۲	۲۷۲۸۷
۵ نفر.....	۲۴۶۷۸۸۸	۱۰۲۴۱۵۵	۹۴۳۳۹۹	۴۲۵۲۸۸	۷۲۱۲۴
۶ نفر.....	۷۲۵۹۲۶	۲۸۳۸۳۱	۲۶۰۲۹۰	۱۳۷۵۷۴	۳۸۶۷۷
۷ نفر.....	۲۳۴۷۵۱	۸۶۰۷۴	۷۹۲۶۴	۴۷۵۰۷	۱۷۵۹۴
۸ نفر.....	۸۴۰۸۰	۲۸۴۱۹	۲۶۷۹۴	۱۷۸۱۳	۸۱۴۲
۹ نفر.....	۳۱۰۹۰	۹۸۶۴	۹۱۵۰	۶۸۵۶	۳۵۰۸
۱۰ نفر و بیشتر.....	۲۱۵۹۰	۶۶۹۴	۵۶۲۶	۴۶۱۹	۲۷۳۲
ساکن در نقاط شهری.....	۱۸۱۱۷۷۴۲	۱۲۵۱۱۱۲۳	۴۴۳۹۲۳۳	۱۰۳۴۳۲۰	۱۲۰۸۴۱
۱ نفر.....	۱۴۹۵۵۵۶	۱۴۵۵۰۴۱	۴۰۵۱۵	.	.
۲ نفر.....	۳۷۵۶۸۳۸	۳۴۶۵۵۹۸	۲۸۵۷۱۱	۵۵۲۹	.
۳ نفر.....	۵۳۶۲۶۱۲	۴۰۸۶۲۳۳	۱۲۰۸۴۹۰	۶۶۲۸۲	۱۶۰۷
۴ نفر.....	۵۱۳۰۸۷۳	۲۵۵۰۲۷۲	۲۰۲۰۷۱۵	۵۳۵۰۹۳	۲۴۱۸۸
۵ نفر.....	۱۷۲۱۳۵۶	۷۰۱۱۷۱	۶۵۸۰۷۶	۳۰۴۴۹۴	۵۵۱۶۱
۶ نفر.....	۴۴۷۹۸۸	۱۷۷۵۱۰	۱۵۹۵۰۸	۸۳۳۰۰	۲۳۸۸۷
۷ نفر.....	۱۳۱۰۱۱	۵۰۳۶۱	۴۴۱۹۴	۲۵۰۷۴	۹۱۰۶
۸ نفر.....	۴۴۳۲۸	۱۶۰۰۰	۱۴۱۷۳	۸۸۳۰	۳۹۴۹
۹ نفر.....	۱۶۰۳۹	۵۳۶۰	۴۸۵۴	۳۳۵۸	۱۶۷۲
۱۰ نفر و بیشتر.....	۱۱۱۴۱	۳۵۷۷	۲۹۹۷	۲۳۶۰	۱۲۷۱
ساکن در نقاط روستایی.....	۶۰۵۱۷۸۳	۴۳۳۹۱۷۲	۱۳۱۱۲۸۱	۳۴۲۷۹۲	۵۰۸۱۰
۱ نفر.....	۵۴۷۸۶۳	۵۴۱۱۲۰	۶۷۴۳	.	.
۲ نفر.....	۱۲۴۸۳۷۳	۱۱۹۸۳۷۲	۴۹۴۴۴	۵۵۷	.
۳ نفر.....	۱۵۱۵۴۴۲	۱۲۴۰۹۵۷	۲۶۳۸۳۱	۱۰۵۳۹	۱۱۵
۴ نفر.....	۱۵۴۹۷۹۲	۸۷۵۲۲۴	۵۵۱۵۴۴	۱۱۹۸۸۹	۳۰۹۴
۵ نفر.....	۷۴۴۸۵۰	۳۲۲۱۲۷	۲۸۴۷۵۸	۱۲۰۵۸۲	۱۶۹۱۷
۶ نفر.....	۲۷۷۰۷۰	۱۰۵۹۰۲	۱۰۰۵۱۵	۵۴۱۴۰	۱۴۷۴۶
۷ نفر.....	۱۰۳۴۰۲	۳۵۵۵۶	۳۴۹۷۱	۲۲۳۷۹	۸۴۶۹
۸ نفر.....	۳۹۵۸۲	۱۲۳۳۵	۱۲۵۷۷	۸۹۶۰	۴۱۷۸
۹ نفر.....	۱۴۹۹۸	۴۴۷۹	۴۲۷۸	۳۴۹۶	۱۸۳۲
۱۰ نفر و بیشتر.....	۱۰۴۱۱	۳۱۰۰	۲۶۲۰	۲۲۵۰	۱۴۵۹

۱) ستون ۲ حاصل جمع ستون‌های ۳ تا ۷ می‌باشد که برابر است با حاصل جمع ستون‌های ۸ تا ۱۲.



## ۶-۲ - خانوارهای معمولی و گروهی بر حسب تعداد افراد و تعداد افراد در حال تحصیل به تفکیک جنس (دنباله)

زن					تعداد افراد در خانوار
ندارد	۱ نفر	۲ نفر	۳ نفر	۴ نفر و بیشتر	
۱۷۴۵۵۰۱۳	۵۴۱۶۲۷۴	۱۱۵۶۲۵۰	۱۴۱۱۷۴	۱۶۴۲۲	کل کشور.....
۲۰۱۶۵۷۰	۳۰۲۰۴	.	.	.	۱ نفر.....
۴۶۱۹۱۳۶	۳۸۱۹۶۰	۷۱۵۵	.	.	۲ نفر.....
۵۵۶۲۹۰۳	۱۲۵۶۱۳۷	۶۰۷۱۲	۱۴۱۷	.	۳ نفر.....
۳۷۴۹۵۹۳	۲۴۳۳۷۱۲	۴۸۵۱۳۴	۱۴۸۶۷	۳۰۸	۴ نفر.....
۱۰۷۹۴۴۰	۹۴۵۸۱۳	۳۸۷۶۱۴	۵۳۵۸۸	۱۴۳۳	۵ نفر.....
۲۸۹۰۶۳	۲۵۲۱۷۱	۱۴۱۲۴۹	۳۹۱۰۷	۴۳۳۶	۶ نفر.....
۸۸۹۰۱	۷۵۸۴۹	۴۶۸۹۶	۱۸۷۸۵	۴۳۲۰	۷ نفر.....
۳۰۵۱۷	۲۵۶۰۸	۱۷۰۶۸	۷۸۹۶	۲۹۹۱	۸ نفر.....
۱۰۸۹۶	۹۰۸۳	۶۲۶۲	۳۲۶۴	۱۵۸۵	۹ نفر.....
۷۹۹۴	۵۷۳۷	۴۱۶۰	۲۲۵۰	۱۴۴۹	۱۰ نفر و بیشتر.....
۱۲۸۸۵۹۳۳	۴۲۲۸۵۳۹	۸۸۹۰۹۴	۱۰۳۲۶۴	۱۰۹۱۲	ساکن در نقاط شهری.....
۱۴۶۸۶۷۰	۲۶۸۸۶	.	.	.	۱ نفر.....
۳۴۲۱۷۸۰	۳۲۸۳۷۱	۶۶۸۷	.	.	۲ نفر.....
۴۲۵۱۸۱۹	۱۰۵۵۶۴۵	۵۳۸۱۰	۱۳۳۸	.	۳ نفر.....
۲۷۷۱۴۷۷	۱۹۳۴۸۷۶	۴۱۰۶۷۴	۱۳۵۵۹	۲۸۷	۴ نفر.....
۷۲۳۵۰۵	۶۶۵۰۵۷	۲۸۸۰۵۷	۴۳۴۹۰	۱۲۴۷	۵ نفر.....
۱۷۳۳۹۹	۱۵۴۸۱۸	۸۹۶۱۸	۲۶۹۰۱	۳۲۵۲	۶ نفر.....
۴۹۱۸۶	۴۱۹۳۵	۲۶۰۸۳	۱۱۰۱۶	۲۷۹۱	۷ نفر.....
۱۶۲۱۱	۱۳۳۳۲	۸۸۹۳	۴۱۹۳	۱۶۹۹	۸ نفر.....
۵۶۸۲	۴۷۲۱	۳۱۴۷	۱۶۴۰	۸۴۹	۹ نفر.....
۴۲۰۴	۲۸۹۸	۲۱۲۵	۱۱۲۷	۷۸۷	۱۰ نفر و بیشتر.....
۴۵۵۶۱۳۶	۱۱۸۵۶۵۴	۲۶۶۶۴۳	۳۷۸۵۴	۵۴۹۶	ساکن در نقاط روستایی.....
۵۴۴۶۰۰	۳۲۶۳	.	.	.	۱ نفر.....
۱۱۹۴۴۳۴	۵۳۴۷۴	۴۶۵	.	.	۲ نفر.....
۱۳۰۸۳۲۶	۲۰۰۱۶۱	۶۸۷۶	۷۹	.	۳ نفر.....
۹۷۵۹۵۳	۴۹۸۱۵۹	۷۴۳۵۴	۱۳۰۵	۲۱	۴ نفر.....
۳۵۴۹۲۲	۲۸۰۲۶۵	۹۹۳۹۱	۱۰۰۸۸	۱۸۴	۵ نفر.....
۱۱۵۱۹۴	۹۷۰۹۸	۵۱۵۰۹	۱۲۱۸۷	۱۰۸۲	۶ نفر.....
۳۹۵۳۵	۳۳۸۲۲	۲۰۷۶۸	۷۷۵۴	۱۵۲۳	۷ نفر.....
۱۴۲۲۱	۱۲۲۳۳	۸۱۳۹	۳۶۹۹	۱۲۹۰	۸ نفر.....
۵۱۸۴	۴۳۴۷	۳۱۱۱	۱۶۲۲	۷۳۴	۹ نفر.....
۳۷۶۷	۲۸۳۲	۲۰۳۰	۱۱۲۰	۶۶۲	۱۰ نفر و بیشتر.....

## ۲-۷- خانوارهای معمولی ساکن و گروهی بر حسب تعداد افراد و نوع محل سکونت

تعداد افراد در خانوار	جمع	واحد مسکونی آپارتمانی	واحد مسکونی غیر آپارتمانی (خانه‌های معمولی)	چادر، کپر، آلونک، زاغه یا موارد مشابه	سایر	اظهار نشده
کل کشور .....	۲۴۱۶۹۵۲۵	۹۰۴۸۹۵۱	۱۴۵۳۱۲۷۰	۱۰۰۷۱۴	۴۸۲۹۱۳	۵۶۷۷
۱ نفر .....	۲۰۴۳۴۱۹	۷۲۵۶۸۹	۱۲۱۱۴۶۷	۲۱۵۸۵	۸۴۳۲۰	۳۵۸
۲ نفر .....	۵۰۰۵۲۱۱	۲۰۰۵۱۵۸	۲۸۷۱۴۵۵	۲۰۰۲۴	۱۰۶۵۶۶	۲۰۰۸
۳ نفر .....	۶۸۷۸۰۵۴	۲۹۴۳۲۴۸	۳۸۰۵۲۸۰	۱۸۶۲۶	۱۰۹۴۴۸	۱۴۵۲
۴ نفر .....	۶۶۸۰۶۶۵	۲۵۶۸۸۲۹	۳۹۹۶۰۴۲	۱۶۲۴۸	۹۸۷۷۶	۷۷۰
۵ نفر .....	۲۴۶۶۲۰۶	۶۴۵۳۰۴	۱۷۶۱۹۳۲	۱۰۸۳۷	۴۷۷۴۲	۳۹۱
۶ نفر .....	۷۲۵۰۵۸	۱۲۲۵۱۴	۵۷۵۵۷۴	۶۴۲۸	۲۰۳۰۱	۲۴۱
۷ نفر .....	۲۳۴۴۱۳	۲۷۱۰۸	۱۹۴۶۵۳	۳۵۲۷	۸۹۸۴	۱۴۱
۸ نفر .....	۸۳۹۱۰	۷۳۹۰	۷۰۷۱۱	۱۹۰۴	۳۸۴۵	۶۰
۹ نفر .....	۳۱۰۳۷	۲۲۸۵	۲۶۱۶۷	۸۴۱	۱۷۰۱	۴۳
۱۰ نفر و بیشتر .....	۲۱۵۵۲	۱۴۲۶	۱۷۹۸۹	۶۹۴	۱۲۳۰	۲۱۳
ساکن در نقاط شهری .....	۱۸۱۱۷۷۴۲	۸۷۰۰۳۸۳	۹۱۸۷۵۴۴	۲۰۵۳۸	۲۰۴۸۵۹	۴۴۱۸
۱ نفر .....	۱۴۹۵۵۵۶	۷۰۶۶۷۳	۷۴۱۸۴۸	۶۰۲۸	۴۰۶۵۷	۳۵۰
۲ نفر .....	۳۷۵۶۸۳۸	۱۹۳۰۹۱۶	۱۷۷۷۵۶۶	۳۴۸۸	۴۳۲۶۸	۱۶۰۰
۳ نفر .....	۵۳۶۲۶۱۲	۲۸۳۲۴۲۶	۲۴۷۷۴۹۲	۳۵۳۶	۴۷۹۸۹	۱۱۶۹
۴ نفر .....	۵۱۳۰۸۷۳	۲۴۶۹۹۷۴	۲۶۱۲۵۲۱	۳۲۶۸	۴۴۵۲۹	۵۸۱
۵ نفر .....	۱۷۲۱۳۵۶	۶۱۲۷۰۸	۱۰۸۸۲۰۵	۲۰۶۹	۱۸۰۹۱	۲۸۳
۶ نفر .....	۴۴۷۹۸۸	۱۱۳۷۲۶	۳۲۶۸۵۲	۱۰۸۰	۶۱۶۶	۱۶۴
۷ نفر .....	۱۳۱۰۱۱	۲۴۲۸۸	۱۰۳۷۰۶	۵۱۳	۲۴۱۱	۹۳
۸ نفر .....	۴۴۳۲۸	۶۴۹۶	۳۶۵۵۵	۲۹۸	۹۴۱	۳۸
۹ نفر .....	۱۶۰۳۹	۱۹۶۷	۱۳۴۶۹	۱۲۶	۴۵۳	۲۴
۱۰ نفر و بیشتر .....	۱۱۱۴۱	۱۲۰۹	۹۳۳۰	۱۳۲	۳۵۴	۱۱۶
ساکن در نقاط روستایی .....	۶۰۵۱۷۸۳	۳۴۸۵۶۸	۵۳۴۳۷۲۶	۸۰۱۷۶	۲۷۸۰۵۴	۱۲۵۹
۱ نفر .....	۵۴۷۸۶۳	۱۹۰۱۶	۴۶۹۶۱۹	۱۵۵۵۷	۴۳۶۶۳	۸
۲ نفر .....	۱۲۴۸۳۷۳	۷۴۲۴۲	۱۰۹۳۸۸۹	۱۶۵۳۶	۶۳۲۹۸	۴۰۸
۳ نفر .....	۱۵۱۵۴۴۲	۱۱۰۸۲۲	۱۳۲۷۷۸۸	۱۵۰۹۰	۶۱۴۵۹	۲۸۳
۴ نفر .....	۱۵۴۹۷۹۲	۹۸۸۵۵	۱۳۸۳۵۲۱	۱۲۹۸۰	۵۴۲۴۷	۱۸۹
۵ نفر .....	۷۴۴۸۵۰	۳۲۵۹۶	۶۷۳۷۲۷	۸۷۶۸	۲۹۶۵۱	۱۰۸
۶ نفر .....	۲۷۷۰۷۰	۸۷۸۸	۲۴۸۷۲۲	۵۳۴۸	۱۴۱۳۵	۷۷
۷ نفر .....	۱۰۳۴۰۲	۲۸۲۰	۹۰۹۴۷	۳۰۱۴	۶۵۷۳	۴۸
۸ نفر .....	۳۹۵۸۲	۸۹۴	۳۴۱۵۶	۱۶۰۶	۲۹۰۴	۲۲
۹ نفر .....	۱۴۹۹۸	۳۱۸	۱۲۶۹۸	۷۱۵	۱۲۴۸	۱۹
۱۰ نفر و بیشتر .....	۱۰۴۱۱	۲۱۷	۸۶۵۹	۵۶۲	۸۷۶	۹۷

## ۸-۲ - خانوارهای معمولی و گروهی ساکن در واحد مسکونی معمولی بر حسب تعداد افراد و نحوه تصرف واحد مسکونی

تعداد افراد در خانوار	جمع	ملکی عرصه و اعیان	رهن / استیجاری	سایر	اظهار نشده
کل کشور.....	۲۳۵۸۰۲۲۱	۱۴۲۵۹۸۴۸	۷۲۵۰۳۵۳	۲۰۲۵۹۴۲	۴۴۰۷۸
۱ نفر.....	۱۹۳۷۱۵۶	۱۱۱۶۲۶۱	۵۴۵۵۱۸	۲۶۶۶۲۲	۸۷۵۵
۲ نفر.....	۴۸۷۶۶۱۳	۲۸۲۸۳۹۸	۱۶۰۷۱۸۲	۴۲۹۷۷۵	۱۱۲۵۸
۳ نفر.....	۶۷۴۸۵۲۸	۳۷۸۵۹۶۷	۲۳۶۲۰۳۷	۵۸۹۷۹۵	۱۰۷۲۹
۴ نفر.....	۶۵۶۴۸۷۱	۴۱۲۵۵۸۳	۱۹۲۱۳۶۱	۵۰۹۵۹۸	۸۳۲۹
۵ نفر.....	۲۴۰۷۲۳۶	۱۶۶۴۱۷۵	۵۷۶۱۶۴	۱۶۳۶۵۹	۳۲۳۸
۶ نفر.....	۶۹۸۰۸۸	۴۹۷۳۲۴	۱۵۵۵۹۱	۴۴۱۴۳	۱۰۳۰
۷ نفر.....	۲۲۱۷۶۱	۱۵۶۹۶۷	۵۰۴۳۷	۱۳۹۲۷	۴۳۰
۸ نفر.....	۷۸۱۰۱	۵۳۸۰۴	۱۹۰۰۸	۵۱۰۷	۱۸۲
۹ نفر.....	۲۸۴۵۲	۱۹۱۲۹	۷۳۴۵	۱۹۱۲	۶۶
۱۰ نفر و بیشتر.....	۱۹۴۱۵	۱۲۲۴۰	۵۷۱۰	۱۴۰۴	۶۱
ساکن در نقاط شهری.....	۱۷۸۸۷۹۲۷	۹۷۵۲۴۲۸	۶۵۶۵۳۸۲	۱۵۳۹۸۶۶	۳۰۲۵۱
۱ نفر.....	۱۴۴۸۵۲۱	۷۴۹۷۸۵	۴۹۱۳۸۰	۲۰۰۷۷۳	۶۵۸۳
۲ نفر.....	۳۷۰۸۴۸۲	۱۹۲۵۴۴۹	۱۴۵۳۲۷۹	۳۲۱۹۲۴	۷۸۳۰
۳ نفر.....	۵۳۰۹۹۱۸	۲۶۹۴۴۲۹	۲۱۴۷۳۳۳	۴۶۰۸۴۰	۷۳۱۶
۴ نفر.....	۵۰۸۲۴۹۵	۲۹۲۳۵۱۸	۱۷۵۳۲۵۱	۴۰۰۰۹۲	۵۶۳۴
۵ نفر.....	۱۷۰۰۹۱۳	۱۰۶۶۰۷۴	۵۱۵۲۹۷	۱۱۷۵۷۹	۱۹۶۳
۶ نفر.....	۴۴۰۵۷۸	۲۷۷۲۳۴	۱۳۵۳۵۸	۲۷۴۳۰	۵۵۶
۷ نفر.....	۱۲۷۹۹۴	۷۷۵۹۳	۴۲۸۷۰	۷۳۱۰	۲۲۱
۸ نفر.....	۴۳۰۵۱	۲۴۶۱۸	۱۵۸۸۹	۲۴۵۷	۸۷
۹ نفر.....	۱۵۴۳۶	۸۴۸۸	۶۰۸۱	۸۳۵	۳۲
۱۰ نفر و بیشتر.....	۱۰۵۳۹	۵۲۴۰	۴۶۴۴	۶۲۶	۲۹
ساکن در نقاط روستایی....	۵۶۹۲۲۹۴	۴۵۰۷۴۲۰	۶۸۴۹۷۱	۴۸۶۰۷۶	۱۳۸۱۲۷
۱ نفر.....	۴۸۸۶۳۵	۳۶۶۴۷۶	۵۴۱۳۸	۶۵۸۴۹	۲۱۷۲
۲ نفر.....	۱۱۶۸۱۳۱	۹۰۲۹۴۹	۱۵۳۹۰۳	۱۰۷۸۵۱	۳۴۲۸
۳ نفر.....	۱۴۳۸۶۱۰	۱۰۹۱۵۳۸	۲۱۴۷۰۴	۱۲۸۹۵۵	۳۴۱۳
۴ نفر.....	۱۴۸۲۳۷۶	۱۲۰۲۰۶۵	۱۶۸۱۱۰	۱۰۹۵۰۶	۲۶۹۵
۵ نفر.....	۷۰۶۳۲۳	۵۹۸۱۰۱	۶۰۸۶۷	۴۶۰۸۰	۱۲۷۵
۶ نفر.....	۲۵۷۵۱۰	۲۲۰۰۹۰	۲۰۲۳۳	۱۶۷۱۳	۴۷۴
۷ نفر.....	۹۳۷۶۷	۷۹۳۷۴	۷۵۶۷	۶۶۱۷	۲۰۹
۸ نفر.....	۳۵۰۵۰	۲۹۱۸۶	۳۱۱۹	۲۶۵۰	۹۵
۹ نفر.....	۱۳۰۱۶	۱۰۶۴۱	۱۲۶۴	۱۰۷۷	۳۴
۱۰ نفر و بیشتر.....	۸۸۷۶	۷۰۰۰	۱۰۶۶	۷۷۸	۳۲

# فصل سوم: مسکن

مرکز آمار ایران



مرکز آمار و تحقیقات ایران



۱-۳ - واحدهای مسکونی معمولی بر حسب نوع، مساحت زیربنا و تعداد خانوار ساکن در آنها (کل)

تعداد خانوار در واحدهای مسکونی معمولی آپارتمانی و غیرآپارتمانی	جمع	۵۰ مترمربع و کمتر	۵۱-۷۵ مترمربع	۷۶-۸۰ مترمربع	۸۱-۱۰۰ مترمربع
کل	۲۲۸۳۰۰۳	۲۱۱۴۶۵۹	۴۹۵۰۶۶۶	۲۱۴۹۵۹۷	۵۷۶۳۵۵۴
۱ خانوار	۲۲۲۰۴۱۴۷	۲۰۲۶۷۳۹	۴۸۵۵۰۶۷	۲۰۹۱۳۱۱	۵۶۲۱۱۸۲
۲ خانوار	۵۲۸۷۳۹	۷۱۰۹۳	۸۳۷۲۷	۵۱۰۹۴	۱۲۴۲۹۷
۳ خانوار	۷۸۴۴۳	۱۲۸۳۳	۹۸۴۴	۶۰۰۹	۱۵۲۲۰
۴ خانوار و بیشتر	۱۸۶۷۴	۳۹۹۴	۲۰۲۸	۱۱۸۳	۲۸۵۵
آپارتمانی	۱۹۷۵۱۳۸	۶۰۵۴۰۰	۲۵۰۶۸۲۱	۸۲۲۹۵۴	۲۴۲۲۷۳۷
۱ خانوار	۸۹۱۱۳۷۹	۶۰۰۶۳۳	۲۴۹۴۶۴۴	۸۱۷۴۴۶	۲۴۰۶۰۷۶
۲ خانوار	۵۵۸۶۷	۴۱۶۶	۱۰۹۰۹	۴۸۷۷	۱۴۷۴۸
۳ خانوار	۶۳۷۷	۴۷۴	۱۰۱۸	۵۱۴	۱۶۰۲
۴ خانوار و بیشتر	۱۵۱۵	۱۲۷	۲۵۰	۱۱۷	۳۱۱
غیرآپارتمانی	۱۳۸۵۴۸۶۵	۱۵۰۹۲۵۹	۲۴۴۲۸۴۵	۱۳۲۶۶۴۳	۳۳۴۰۸۱۷
۱ خانوار	۱۳۲۹۲۷۶۸	۱۴۲۶۱۰۶	۲۳۶۰۴۲۳	۱۲۷۳۸۶۵	۳۲۱۵۱۰۶
۲ خانوار	۴۷۲۸۷۲	۶۶۹۲۷	۷۲۸۱۸	۴۶۲۱۷	۱۰۹۵۴۹
۳ خانوار	۷۲۰۶۶	۱۲۳۵۹	۸۸۲۶	۵۴۹۵	۱۳۶۱۸
۴ خانوار و بیشتر	۱۷۱۵۹	۳۸۶۷	۱۷۷۸	۱۰۶۶	۲۵۴۴

تعداد خانوار در واحدهای مسکونی معمولی آپارتمانی و غیرآپارتمانی	۱۰۱-۱۵۰ مترمربع	۱۵۱-۲۰۰ مترمربع	۲۰۱-۳۰۰ مترمربع	۳۰۱-۵۰۰ مترمربع	۵۰۱ مترمربع و بیشتر	اظهار نشده
کل	۵۳۲۳۷۷۴	۱۵۸۸۴۵۰	۶۴۱۹۵۲	۱۶۴۸۸۸	۳۲۸۹۶	۹۹۵۶۷
۱ خانوار	۵۱۶۹۴۷۷	۱۵۳۲۷۳۱	۶۱۸۹۷۲	۱۵۹۰۹۷	۳۲۵۰۷	۹۷۰۶۴
۲ خانوار	۱۳۰۷۱۷	۴۴۴۶۳	۱۷۲۳۲	۳۹۵۱	۲۷۷	۱۸۸۸
۳ خانوار	۱۹۶۱۵	۸۹۶۴	۴۳۰۴	۱۲۳۳	۷۶	۳۴۵
۴ خانوار و بیشتر	۳۹۶۵	۲۲۹۲	۱۴۴۴	۶۰۷	۳۶	۲۷۰
آپارتمانی	۱۹۸۱۲۰۱	۴۴۰۰۵۶	۱۲۵۲۷۲	۲۴۱۲۷	۵۳۰۰	۴۱۲۷۰
۱ خانوار	۱۹۶۴۱۴۷	۴۳۴۹۹۴	۱۲۳۴۸۸	۲۳۷۰۶	۵۲۶۶	۴۰۹۷۹
۲ خانوار	۱۴۹۱۱	۴۲۶۰	۱۴۵۴	۲۸۷	۲۶	۲۲۹
۳ خانوار	۱۷۴۶	۶۳۶	۲۵۶	۸۹	۵	۳۷
۴ خانوار و بیشتر	۳۹۷	۱۶۶	۷۴	۴۵	۳	۲۵
غیرآپارتمانی	۳۳۴۲۵۷۳	۱۱۴۸۳۹۴	۵۱۶۶۸۰	۱۴۰۷۶۱	۲۷۵۹۶	۵۸۲۹۷
۱ خانوار	۳۲۰۵۳۳۰	۱۰۹۷۷۳۷	۴۹۵۴۸۴	۱۳۵۳۹۱	۲۷۲۴۱	۵۶۰۸۵
۲ خانوار	۱۱۵۸۰۶	۴۰۲۰۳	۱۵۷۷۸	۳۶۶۴	۲۵۱	۱۶۵۹
۳ خانوار	۱۷۸۶۹	۸۳۲۸	۴۰۴۸	۱۱۴۴	۷۱	۳۰۸
۴ خانوار و بیشتر	۳۵۶۸	۲۱۲۶	۱۳۷۰	۵۶۲	۳۳	۲۴۵

## ۳-۱ - واحدهای مسکونی معمولی بر حسب نوع، مساحت زیربنا و تعداد خانوار ساکن در آن‌ها (دنباله) (نقاط شهری)

تعداد خانوار در واحدهای مسکونی معمولی آپارتمانی و غیرآپارتمانی	جمع	۵۰ مترمربع و کمتر	۵۱-۷۵ مترمربع	۷۶-۸۰ مترمربع	۸۱-۱۰۰ مترمربع
کل	۱۷۴۵۲۰۶۶	۱۴۱۵۷۱۹	۳۸۴۴۶۹۹	۱۴۱۴۲۳۵	۴۳۴۶۱۹۱
۱ خانوار	۱۷۰۸۰۵۳۹	۱۳۷۲۲۳۷	۳۷۹۲۵۴۰	۱۴۵۵۱۷۳	۴۲۶۱۷۳۵
۲ خانوار	۳۲۰۱۳۱	۳۶۲۹۳	۴۶۶۱۵	۲۵۸۹۶	۷۵۳۵۸
۳ خانوار	۴۲۲۷۱	۵۶۲۹	۴۶۴۲	۲۶۷۹	۸۳۶۸
۴ خانوار و بیشتر	۹۱۲۵	۱۶۳۰	۹۰۲	۴۸۷	۱۴۳۰
آپارتمانی	۱۶۳۵۸۱۰	۵۷۹۲۴۳	۲۴۲۱۹۱۲	۷۸۴۱۸۲	۲۳۲۱۸۹۴
۱ خانوار	۸۵۷۹۶۶۸	۵۷۵۱۰۲	۲۴۱۰۹۷۸	۷۷۹۵۰۶	۲۳۰۷۲۳۷
۲ خانوار	۴۹۶۵۰	۳۶۷۹	۹۸۴۰	۴۱۷۱	۱۳۰۶۷
۳ خانوار	۵۳۵۱	۳۷۸	۸۶۸	۴۰۳	۱۳۳۹
۴ خانوار و بیشتر	۱۲۱۱	۸۴	۲۲۶	۱۰۲	۲۵۱
غیرآپارتمانی	۸۸۱۶۱۸۶	۸۳۶۵۴۶	۱۴۲۲۷۱۷	۷۰۰۰۵۳	۲۰۲۴۹۹۷
۱ خانوار	۸۵۰۰۸۷۱	۷۹۷۱۳۵	۱۳۸۱۵۶۲	۶۷۵۶۶۷	۱۹۵۴۴۹۸
۲ خانوار	۲۷۰۴۸۱	۳۲۶۱۴	۳۶۷۷۵	۲۱۷۲۵	۶۲۲۹۱
۳ خانوار	۳۶۹۲۰	۵۲۵۱	۳۷۷۴	۲۲۷۶	۷۰۲۹
۴ خانوار و بیشتر	۷۹۱۴	۱۵۴۶	۶۷۶	۳۸۵	۱۱۷۹

تعداد خانوار در واحد مسکونی معمولی آپارتمانی و غیرآپارتمانی	۱۰۱-۱۵۰ مترمربع	۱۵۱-۲۰۰ مترمربع	۲۰۱-۳۰۰ مترمربع	۳۰۱-۵۰۰ مترمربع	۵۰۱ مترمربع و بیشتر	اظهار نشده
کل	۴۲۴۱۸۱۶	۱۳۴۲۱۵۸	۵۴۷۸۶۵	۱۲۶۴۶۷	۱۹۵۴۱	۸۲۶۰۵
۱ خانوار	۴۱۴۲۹۸۲	۱۳۰۲۴۲۶	۵۳۰۸۵۹	۱۲۲۴۵۴	۱۹۳۱۰	۸۰۸۲۳
۲ خانوار	۸۵۲۳۳	۳۲۷۳۹	۱۳۴۷۰	۲۹۳۹	۱۷۲	۱۴۱۶
۳ خانوار	۱۱۴۵۷	۵۷۰۹	۲۷۴۸	۷۶۸	۳۸	۲۳۳
۴ خانوار و بیشتر	۲۱۴۴	۱۲۸۴	۷۸۸	۳۰۶	۲۱	۱۳۳
آپارتمانی	۱۹۱۱۵۸۴	۴۲۸۵۶۲	۱۲۱۲۸۴	۲۲۸۰۸	۴۷۶۶	۳۹۶۴۵
۱ خانوار	۱۸۹۶۵۶۱	۴۲۴۰۰۳	۱۱۹۶۹۷	۲۲۴۴۲	۴۷۳۷	۳۹۴۰۵
۲ خانوار	۱۳۲۲۴	۳۸۷۰	۱۳۱۴	۲۶۰	۲۴	۲۰۱
۳ خانوار	۱۴۹۶	۵۵۶	۲۱۱	۷۲	۳	۲۵
۴ خانوار و بیشتر	۳۰۳	۱۳۳	۶۲	۳۴	۲	۱۴
غیرآپارتمانی	۲۳۳۰۲۳۲	۹۱۳۵۹۶	۴۲۶۵۸۱	۱۰۳۶۵۹	۱۴۷۷۵	۴۲۹۶۰
۱ خانوار	۲۲۴۶۴۲۱	۸۷۸۴۲۳	۴۱۱۱۶۲	۱۰۰۰۱۲	۱۴۵۷۳	۴۱۴۱۸
۲ خانوار	۷۲۰۰۹	۲۸۸۶۹	۱۲۱۵۶	۲۶۷۹	۱۴۸	۱۲۱۵
۳ خانوار	۹۹۶۱	۵۱۵۳	۲۵۳۷	۶۹۶	۳۵	۲۰۸
۴ خانوار و بیشتر	۱۸۴۱	۱۱۵۱	۷۲۶	۲۷۲	۱۹	۱۱۹



## ۳-۱ - واحدهای مسکونی معمولی بر حسب نوع، مساحت زیربنا و تعداد خانوار ساکن در آن‌ها (دنباله) (نقاط روستایی)

تعداد خانوار در واحدهای مسکونی معمولی آپارتمانی و غیرآپارتمانی	جمع	۵۰ مترمربع و کمتر	۵۱-۷۵ مترمربع	۷۶-۸۰ مترمربع	۸۱-۱۰۰ مترمربع
کل	۵۳۷۷۹۳۷	۶۹۸۸۱۷۰	۱۱۰۵۹۶۷	۶۶۵۳۶۲	۱۴۱۶۶۶۳
۱ خانوار	۵۱۲۳۶۰۸	۶۵۴۵۰۲	۱۰۶۲۵۲۷	۶۳۶۱۳۸	۱۳۵۹۴۴۷
۲ خانوار	۲۰۸۶۰۸	۳۴۸۰۰	۳۷۱۱۲	۲۵۱۹۸	۴۸۹۳۹
۳ خانوار	۳۶۱۷۲	۷۲۰۴	۵۲۰۲	۳۳۳۰	۶۸۵۲
۴ خانوار و بیشتر	۹۵۴۹	۲۳۶۴	۱۱۲۶	۶۹۶	۱۴۲۵
آپارتمانی	۳۳۹۲۵۸	۲۶۱۵۷	۱۴۹۰۹	۳۸۷۷۲	۱۰۰۸۴۳
۱ خانوار	۳۳۱۷۱۱	۲۵۵۳۱	۸۳۶۶۶	۳۷۹۴۰	۹۸۸۳۹
۲ خانوار	۶۲۱۷	۴۸۷	۱۰۶۹	۷۰۶	۱۶۸۱
۳ خانوار	۱۰۲۶	۹۶	۱۵۰	۱۱۱	۲۶۳
۴ خانوار و بیشتر	۳۰۴	۴۳	۲۴	۱۵	۶۰
غیرآپارتمانی	۵۰۳۸۶۷۹	۶۷۲۷۱۳	۱۰۲۱۰۵۸	۶۲۶۵۹۰	۱۳۱۵۸۲۰
۱ خانوار	۴۷۹۱۸۹۷	۶۲۸۹۷۱	۹۷۸۸۶۱	۵۹۸۱۹۸	۱۲۶۰۶۰۸
۲ خانوار	۲۰۲۳۹۱	۳۴۳۱۳	۳۶۰۴۳	۲۴۴۹۲	۴۷۲۵۸
۳ خانوار	۳۵۱۴۶	۷۱۰۸	۵۰۵۲	۳۲۱۹	۶۵۸۹
۴ خانوار و بیشتر	۹۲۴۵	۲۳۲۱	۱۱۰۲	۶۸۱	۱۳۶۵

تعداد خانوار در واحدهای مسکونی معمولی آپارتمانی و غیرآپارتمانی	۱۰۱-۱۵۰ مترمربع	۱۵۱-۲۰۰ مترمربع	۲۰۱-۳۰۰ مترمربع	۳۰۱-۵۰۰ مترمربع	۵۰۱ مترمربع و بیشتر	اظهار نشده
کل	۱۰۸۱۹۵۸	۲۴۶۲۹۲	۹۴۰۸۷	۳۸۴۲۱	۱۳۳۵۵	۱۶۹۶۲
۱ خانوار	۱۰۲۶۴۹۵	۲۳۰۳۰۵	۸۸۱۱۳	۳۶۶۴۳	۱۳۱۹۷	۱۶۲۴۱
۲ خانوار	۴۵۴۸۴	۱۱۷۲۴	۳۷۶۲	۱۰۱۲	۱۰۵	۴۷۲
۳ خانوار	۸۱۵۸	۳۲۵۵	۱۵۵۶	۴۶۵	۳۸	۱۱۲
۴ خانوار و بیشتر	۱۸۲۱	۱۰۰۸	۶۵۶	۳۰۱	۱۵	۱۳۷
آپارتمانی	۶۹۶۱۷	۱۱۴۹۴	۳۹۸۸	۱۳۱۹	۵۳۴	۱۶۲۵
۱ خانوار	۶۷۵۸۶	۱۰۹۹۱	۳۷۹۱	۱۲۶۴	۵۲۹	۱۵۷۴
۲ خانوار	۱۶۸۷	۳۹۰	۱۴۰	۲۷	۲	۲۸
۳ خانوار	۲۵۰	۸۰	۴۵	۱۷	۲	۱۲
۴ خانوار و بیشتر	۹۴	۳۳	۱۲	۱۱	۱	۱۱
غیرآپارتمانی	۱۰۱۲۳۴۱	۲۳۴۷۹۸	۹۰۰۹۹	۳۷۱۰۲	۱۲۸۲۱	۱۵۳۳۷
۱ خانوار	۹۵۸۹۰۹	۲۱۹۳۱۴	۸۴۳۲۲	۳۵۳۷۹	۱۲۶۶۸	۱۴۶۶۷
۲ خانوار	۴۳۷۹۷	۱۱۳۳۴	۳۶۲۲	۹۸۵	۱۰۳	۴۴۴
۳ خانوار	۷۹۰۸	۳۱۷۵	۱۵۱۱	۴۴۸	۳۶	۱۰۰
۴ خانوار و بیشتر	۱۷۲۷	۹۷۵	۶۴۴	۲۹۰	۱۴	۱۲۶

## ۲-۳ - واحدهای مسکونی معمولی بر حسب نوع، مساحت زیربنا، نوع اسکلت و مصالح عمده به کار رفته در بنا (کل)

سایر				بتن آرمه	فلزی	جمع	مساحت زیربنا واحدهای مسکونی معمولی آپارتمانی و غیرآپارتمانی
بلوک سیمانی با هر نوع سقف	آجر و چوب یا سنگ و چوب	آجر و آهن یا سنگ و آهن	جمع				
۱۱۱۴۶۱۸	۹۳۰۰۳۸	۵۸۵۰۱۷۹	۹۷۰۲۸۱۵	۶۰۱۶۲۳۴	۷۰۴۳۲۸۸	۲۲۸۳۰۰۰۳	کل.....
۱۷۱۲۲۸	۱۵۹۶۷۰	۶۱۰۴۵۲	۱۲۴۰۳۰۰	۲۶۵۱۳۳	۶۰۵۷۹۴	۲۱۱۴۶۵۹	۵۰ مترمربع و کمتر .....
۲۳۴۲۸۹	۲۰۷۳۲۶	۱۰۷۷۳۷۷	۱۸۵۱۹۲۸	۱۲۴۷۶۹۱	۱۸۴۶۵۲۰	۴۹۵۰۶۶۶	۷۵-۵۱ مترمربع .....
۱۲۹۵۸۰	۱۲۰۳۴۵	۵۶۰۷۰۴	۹۸۸۲۶۵	۵۴۳۳۵۷	۶۱۵۴۱۹	۲۱۴۹۵۹۷	۸۰-۷۶ مترمربع .....
۲۷۵۱۲۱	۲۳۱۸۲۱	۱۴۱۲۳۰۰	۲۳۳۲۸۲۷	۱۶۷۸۵۷۷	۱۷۴۶۲۳۴	۵۷۶۳۵۵۴	۱۰۰-۸۱ مترمربع .....
۲۱۴۵۴۳	۱۴۶۱۱۳	۱۴۴۲۷۳۹	۲۱۶۵۶۷۵	۱۶۴۷۸۴۱	۱۵۰۴۸۳۵	۵۳۲۳۷۷۴	۱۵۰-۱۰۱ مترمربع .....
۵۵۲۷۱	۳۹۰۴۵	۴۸۴۸۳۹	۷۱۱۶۰۸	۴۲۲۶۸۵	۴۵۲۵۲۸	۱۵۸۸۴۵۰	۲۰۰-۱۵۱ مترمربع .....
۲۲۵۴۰	۱۶۷۲۷	۱۹۷۳۸۲	۲۹۸۰۲۰	۱۵۱۶۶۴	۱۹۱۶۸۵	۶۴۱۹۵۲	۳۰۰-۲۰۱ مترمربع .....
۸۱۲۵	۶۲۴۸	۴۵۰۰۶	۷۹۶۸۴	۳۵۹۲۴	۴۹۱۳۲	۱۶۴۸۸۸	۵۰۰-۳۰۱ مترمربع .....
۲۴۱۴	۱۷۷۲	۶۸۶۳	۱۶۰۷۴	۷۶۱۲	۹۱۷۷	۳۲۸۹۶	۵۰۱ مترمربع و بیشتر .....
۱۵۰۷	۹۷۱	۱۳۲۱۷	۱۸۴۳۴	۱۵۷۵۰	۲۱۹۶۴	۹۹۵۶۷	اظهارنشده .....
۵۷۲۸۵	۲۵۲۸۹	۸۳۸۱۹۶	۱۰۵۱۷۷۷	۳۸۷۸۰۲۹	۴۰۳۵۹۸۴	۸۹۷۵۱۳۸	آپارتمانی.....
۴۸۸۹	۴۰۵۵	۸۵۰۴۴	۱۰۷۰۲۰	۱۵۳۶۷۳	۳۴۴۲۶۰	۶۰۵۴۰۰	۵۰ مترمربع و کمتر .....
۱۴۱۲۵	۶۲۰۵	۲۲۰۰۸۵	۲۷۴۰۰۸	۹۸۱۷۸۱	۱۲۵۰۳۰۸	۲۵۰۶۸۲۱	۷۵-۵۱ مترمربع .....
۶۶۰۴	۲۷۹۷	۸۴۶۱۳	۱۰۶۸۱۵	۳۵۸۰۱۳	۳۵۷۸۶۶	۸۲۲۹۵۴	۸۰-۷۶ مترمربع .....
۱۵۴۰۸	۶۱۷۹	۲۰۹۳۷۲	۲۶۵۰۸۳	۱۱۳۱۰۹۰	۱۰۲۵۸۶۳	۲۴۲۲۷۳۷	۱۰۰-۸۱ مترمربع .....
۱۱۷۳۶	۴۲۱۴	۱۷۴۳۲۳	۲۱۶۰۰۱	۹۶۹۴۸۴	۷۹۴۹۳۶	۱۹۸۱۲۰۱	۱۵۰-۱۰۱ مترمربع .....
۲۸۲۶	۱۰۴۴	۴۳۲۶۵	۵۴۰۰۰	۲۰۴۴۴۲	۱۸۱۳۵۶	۴۴۰۰۵۶	۲۰۰-۱۵۱ مترمربع .....
۹۵۳	۴۲۲	۱۴۸۸۵	۱۸۹۲۴	۵۴۵۵۲	۵۱۷۰۹	۱۲۵۲۷۲	۳۰۰-۲۰۱ مترمربع .....
۲۶۹	۱۳۷	۲۹۸۸	۴۰۷۷	۹۲۹۳	۱۰۷۲۲	۲۴۱۲۷	۵۰۰-۳۰۱ مترمربع .....
۸۰	۵۹	۴۶۸	۸۵۷	۲۲۴۴	۲۱۹۴	۵۳۰۰	۵۰۱ مترمربع و بیشتر .....
۳۹۵	۱۷۷	۳۸۵۳	۴۹۹۲	۱۳۴۵۷	۱۶۷۷۰	۴۱۲۷۰	اظهارنشده .....
۱۰۵۷۳۳۳	۹۰۴۷۴۹	۵۰۱۱۹۸۳	۸۶۵۱۰۳۸	۲۱۳۸۲۰۵	۳۰۰۷۳۰۴	۱۳۸۵۴۸۶۵	غیرآپارتمانی.....
۱۶۶۳۳۹	۱۵۵۶۱۵	۵۲۵۴۰۸	۱۱۳۳۲۸۰	۱۱۱۴۶۰	۲۶۱۵۳۴	۱۵۰۹۲۵۹	۵۰ مترمربع و کمتر .....
۲۲۰۱۶۴	۲۰۱۱۲۱	۸۵۷۲۹۲	۱۵۷۷۹۲۰	۲۶۵۹۱۰	۵۹۶۲۱۲	۲۴۴۳۸۴۵	۷۵-۵۱ مترمربع .....
۱۲۲۹۷۶	۱۱۷۵۴۸	۴۷۶۰۹۱	۸۸۱۴۵۰	۱۸۵۳۴۴	۲۵۷۵۵۳	۱۳۲۶۶۴۳	۸۰-۷۶ مترمربع .....
۲۵۹۷۱۳	۲۲۵۶۴۲	۱۲۰۲۹۲۸	۲۰۶۷۷۴۴	۵۴۷۴۸۷	۷۲۰۳۷۱	۳۳۴۰۸۱۷	۱۰۰-۸۱ مترمربع .....
۲۰۲۸۰۷	۱۴۱۸۹۹	۱۲۶۸۴۱۶	۱۹۴۹۶۷۴	۶۷۸۳۵۷	۷۰۹۸۹۹	۳۳۴۲۵۷۳	۱۵۰-۱۰۱ مترمربع .....
۵۲۴۴۵	۳۸۰۰۱	۴۴۱۵۷۴	۶۵۷۶۰۸	۲۱۸۲۴۳	۲۷۱۱۷۲	۱۱۴۸۳۹۴	۲۰۰-۱۵۱ مترمربع .....
۲۱۵۸۷	۱۶۳۰۵	۱۸۲۴۹۷	۲۷۹۰۹۶	۹۷۱۱۲	۱۳۹۹۷۶	۵۱۶۶۸۰	۳۰۰-۲۰۱ مترمربع .....
۷۸۵۶	۶۱۱۱	۴۲۰۱۸	۷۵۶۰۷	۲۶۶۳۱	۳۸۴۱۰	۱۴۰۷۶۱	۵۰۰-۳۰۱ مترمربع .....
۲۳۳۴	۱۷۱۳	۶۳۹۵	۱۵۲۱۷	۵۳۶۸	۶۹۸۳	۲۷۵۹۶	۵۰۱ مترمربع و بیشتر .....
۱۱۱۲	۷۹۴	۹۳۶۴	۱۳۴۴۲	۲۲۹۳	۵۱۹۴	۵۸۲۹۷	اظهارنشده .....

## ۲-۳ - واحدهای مسکونی معمولی بر حسب نوع، مساحت زیربنا، نوع اسکلت و مصالح عمده به کار رفته در بنا (دنباله) (کل)

اظهار نشده نوع اسکلت و مصالح	سایر				تمام آجر یا سنگ و آجر	مساحت زیربنا واحدهای مسکونی معمولی آپارتمانی و غیرآپارتمانی
	سایر	خشت و گل	خشت و چوب	تمام چوب		
۶۷۶۶۶	۲۸۴۰۶۴	۴۶۱۵۷۷	۳۱۰۶۸۳	۳۷۵۵۲	۶۴۳۴۰۴	کل.....
۳۴۳۲	۲۹۴۲۹	۱۰۸۵۳۰	۹۴۸۳۳	۸۸۲۳	۵۷۳۳۵	۵۰ مترمربع و کمتر .....
۴۵۲۷	۵۰۷۲۳	۸۴۱۰۷	۸۸۸۹۴	۱۰۲۰۳	۹۹۰۰۹	۷۵-۵۱ مترمربع .....
۲۵۵۶	۲۵۲۸۲	۴۳۸۵۴	۴۴۸۱۹	۴۱۷۶	۵۹۵۰۵	۸۰-۷۶ مترمربع .....
۵۹۱۶	۷۲۰۷۵	۹۶۴۰۰	۷۷۳۴۰	۷۳۱۵	۱۶۰۴۵۵	۱۰۰-۸۱ مترمربع .....
۵۴۲۳	۶۷۶۶۴	۷۱۹۱۵	۴۴۹۹۸	۴۱۶۹	۱۷۳۵۳۴	۱۵۰-۱۰۱ مترمربع .....
۱۶۲۹	۲۳۱۴۵	۳۲۳۵۸	۱۶۸۵۹	۱۷۰۸	۵۸۳۸۳	۲۰۰-۱۵۱ مترمربع .....
۵۸۳	۱۰۷۹۴	۱۵۶۵۴	۸۰۲۸	۷۱۳	۲۶۱۸۲	۳۰۰-۲۰۱ مترمربع .....
۱۴۸	۳۴۳۶	۶۳۶۰	۳۴۸۰	۲۹۶	۶۷۳۳	۵۰۰-۳۰۱ مترمربع .....
۳۳	۱۰۵۰	۱۵۸۵	۱۰۴۷	۱۰۵	۱۲۳۸	۵۰۱ مترمربع و بیشتر .....
۴۳۴۱۹	۴۶۶	۸۱۴	۳۸۵	۴۴	۱۰۳۰	اظهار نشده.....
۹۳۴۸	۵۹۹۲۰	۸۵۴۷	۶۸۵۲	۱۲۳۳	۵۳۷۵۵	آپارتمانی.....
۴۴۷	۵۰۰۰	۱۹۸۲	۱۷۷۹	۲۳۳	۴۰۳۸	۵۰ مترمربع و کمتر .....
۷۲۴	۱۷۳۷۸	۱۵۹۳	۱۶۱۳	۳۵۷	۱۲۶۵۲	۷۵-۵۱ مترمربع .....
۲۶۰	۶۱۶۵	۷۴۵	۷۱۱	۱۴۵	۵۰۳۵	۸۰-۷۶ مترمربع .....
۷۰۱	۱۶۹۴۹	۱۷۷۷	۱۳۶۱	۲۷۳	۱۳۷۶۴	۱۰۰-۸۱ مترمربع .....
۷۸۰	۱۰۵۸۰	۱۳۶۶	۸۴۵	۱۲۰	۱۲۸۱۷	۱۵۰-۱۰۱ مترمربع .....
۲۵۸	۲۴۷۹	۵۵۸	۲۹۹	۵۹	۳۴۷۰	۲۰۰-۱۵۱ مترمربع .....
۸۷	۸۴۰	۲۹۸	۱۲۹	۱۸	۱۳۷۹	۳۰۰-۲۰۱ مترمربع .....
۳۵	۲۰۲	۱۱۸	۵۶	۱۴	۲۹۳	۵۰۰-۳۰۱ مترمربع .....
۵	۱۱۳	۳۳	۲۵	۳	۷۶	۵۰۱ مترمربع و بیشتر .....
۶۰۵۱	۲۱۴	۷۷	۳۴	۱۱	۲۳۱	اظهار نشده.....
۵۸۳۱۸	۲۲۴۱۴۴	۴۵۳۰۳۰	۳۷۳۸۳۱	۳۶۳۱۹	۵۸۹۶۴۹	غیرآپارتمانی.....
۲۹۸۵	۲۴۴۲۹	۱۰۶۵۴۸	۹۳۰۵۴	۸۵۹۰	۵۳۲۹۷	۵۰ مترمربع و کمتر .....
۳۸۰۳	۳۳۳۴۵	۸۲۵۱۴	۸۷۲۸۱	۹۸۴۶	۸۶۳۵۷	۷۵-۵۱ مترمربع .....
۲۲۹۶	۱۹۱۱۷	۴۳۱۰۹	۴۴۱۰۸	۴۰۳۱	۵۴۴۷۰	۸۰-۷۶ مترمربع .....
۵۲۱۵	۵۵۱۲۶	۹۴۶۲۳	۷۵۹۷۹	۷۰۴۲	۱۴۶۶۹۱	۱۰۰-۸۱ مترمربع .....
۴۶۴۳	۵۷۰۸۴	۷۰۵۴۹	۴۴۱۵۳	۴۰۴۹	۱۶۰۷۱۷	۱۵۰-۱۰۱ مترمربع .....
۱۳۷۱	۲۰۶۶۶	۳۱۸۰۰	۱۶۵۶۰	۱۶۴۹	۵۴۹۱۳	۲۰۰-۱۵۱ مترمربع .....
۴۹۶	۹۹۵۴	۱۵۳۵۶	۷۸۹۹	۶۹۵	۲۴۸۰۳	۳۰۰-۲۰۱ مترمربع .....
۱۱۳	۳۲۳۴	۶۲۴۲	۳۴۲۴	۲۸۲	۶۴۴۰	۵۰۰-۳۰۱ مترمربع .....
۲۸	۹۳۷	۱۵۵۲	۱۰۲۲	۱۰۲	۱۱۶۲	۵۰۱ مترمربع و بیشتر .....
۳۷۳۶۸	۲۵۲	۷۳۷	۳۵۱	۳۳	۷۹۹	اظهار نشده.....

۲- ۳ - واحدهای مسکونی معمولی بر حسب نوع، مساحت زیربنا، نوع اسکلت و مصالح عمده به کار رفته در بنا (دنباله)  
(نقاط شهری)

سایر				جمع	فلزی	بتن آرمه	جمع	مساحت زیربنا واحدهای مسکونی معمولی آپارتمانی و غیرآپارتمانی
بلوک سیمانی با هر نوع سقف	آجر و چوب یا سنگ و چوب	آجر و آهن یا سنگ و آهن	جمع					
۵۰۹۶۱۰	۳۱۰۱۳۱	۴۳۱۸۲۸۵	۶۰۷۴۴۸۵	۵۰۸۱۰۸۳	۶۲۴۱۹۸۸	۱۷۴۵۲۰۶۶	کل.....	
۶۶۷۶۲	۶۴۱۵۴	۴۵۶۴۱۹	۶۸۳۳۲۴	۱۹۹۹۸۷	۵۳۰۴۹۵	۱۴۱۵۷۸۹	۵۰ مترمربع و کمتر .....	
۱۰۳۲۶۶	۸۰۸۶۶	۸۱۳۵۹۵	۱۱۳۶۱۶۳	۱۰۸۷۰۲۴	۱۶۱۸۶۷۶	۳۸۴۴۶۹۹	۷۵-۵۱ مترمربع .....	
۵۲۷۸۵	۴۰۱۵۷	۳۷۱۰۳۷	۵۳۳۱۴۶	۴۲۹۷۹۲	۵۱۹۸۱۵	۱۴۸۴۲۳۵	۸۰-۷۶ مترمربع .....	
۱۲۴۵۵۶	۹۱۴۶۰	۹۸۲۵۴۷	۱۳۹۹۹۳۵	۱۴۰۴۶۲۱	۱۵۳۸۳۸۰	۴۳۴۶۸۹۱	۱۰۰-۸۱ مترمربع .....	
۱۰۹۵۷۴	۶۸۰۲۸	۱۰۷۵۳۷۵	۱۴۶۷۶۱۱	۱۴۰۳۳۶۲	۱۳۶۶۶۳۹	۴۲۴۱۸۱۶	۱۵۰-۱۰۱ مترمربع .....	
۳۳۵۹۱	۲۱۹۸۱	۴۰۰۱۶۱	۵۴۵۰۸۰	۳۷۶۶۲۸	۴۱۹۰۲۰	۱۳۴۲۱۵۸	۲۰۰-۱۵۱ مترمربع .....	
۱۳۷۸۴	۹۵۶۰	۱۶۸۳۰۲	۲۳۳۹۸۷	۱۳۵۸۸۷	۱۷۷۴۶۶	۵۴۷۸۶۵	۳۰۰-۲۰۱ مترمربع .....	
۳۴۸۱	۲۷۸۱	۳۵۲۴۲	۵۲۷۲۰	۳۰۱۶۵	۴۳۴۵۱	۱۲۶۴۶۷	۵۰۰-۳۰۱ مترمربع .....	
۶۶۶	۵۴۴	۳۸۵۸	۷۰۴۹	۵۴۷۰	۶۹۹۴	۱۹۵۴۱	۵۰۱ مترمربع و بیشتر .....	
۱۱۴۵	۶۰۰	۱۱۷۴۸	۱۵۴۷۰	۱۵۱۴۷	۲۱۰۵۲	۸۲۶۰۵	اظهارنشده .....	
۴۵۸۲۰	۱۶۷۱۳	۷۹۲۹۹۶	۹۶۷۶۹۲	۳۷۴۵۶۰۰	۳۹۱۴۲۱۹	۸۶۳۵۸۸۰	آپارتمانی .....	
۳۳۶۳	۲۷۰۹	۸۰۵۵۳	۹۶۲۶۱	۱۴۹۱۵۰	۳۳۳۴۰۲	۵۷۹۲۴۳	۵۰ مترمربع و کمتر .....	
۱۱۸۵۵	۴۴۵۰	۲۱۰۰۷۹	۲۵۶۳۵۲	۹۵۴۲۹۵	۱۲۱۰۵۶۶	۲۴۲۱۹۱۲	۷۵-۵۱ مترمربع .....	
۵۰۹۵	۱۶۳۲	۷۹۰۵۳	۹۶۷۳۵	۳۴۳۸۸۶	۳۴۳۳۱۸	۷۸۴۱۸۲	۸۰-۷۶ مترمربع .....	
۱۲۲۲۳	۳۸۶۲	۱۹۶۴۶۵	۲۴۲۲۴۵	۱۰۸۶۳۵۷	۹۹۲۶۲۵	۲۳۲۱۸۹۴	۱۰۰-۸۱ مترمربع .....	
۹۴۹۵	۲۸۱۱	۱۶۴۷۹۸	۱۹۹۶۸۱	۹۳۴۴۸۳	۷۷۶۶۸۰	۱۹۱۱۵۸۴	۱۵۰-۱۰۱ مترمربع .....	
۲۴۳۷	۷۴۴	۴۱۲۱۴	۵۰۳۷۱	۱۹۹۹۹۱	۱۷۷۹۵۲	۴۲۸۵۶۲	۲۰۰-۱۵۱ مترمربع .....	
۷۹۸	۲۸۷	۱۴۰۶۰	۱۷۳۶۴	۵۳۱۳۸	۵۰۶۹۷	۱۲۱۲۸۴	۳۰۰-۲۰۱ مترمربع .....	
۱۸۲	۶۷	۲۷۱۶	۳۴۴۰	۸۹۵۷	۱۰۳۷۷	۲۲۸۰۸	۵۰۰-۳۰۱ مترمربع .....	
۴۸	۲۰	۳۷۳	۶۰۶	۲۰۹۴	۲۰۶۱	۴۷۶۶	۵۰۱ مترمربع و بیشتر .....	
۳۲۴	۱۳۱	۳۶۸۵	۴۶۳۷	۱۳۲۴۹	۱۶۵۴۱	۳۹۶۴۵	اظهارنشده .....	
۴۶۳۷۹۰	۳۶۳۴۱۸	۳۵۲۵۲۸۹	۵۱۰۶۷۹۳	۱۳۴۲۴۸۳	۲۳۲۷۷۶۹	۸۸۱۶۱۸۶	غیرآپارتمانی .....	
۶۳۳۹۹	۶۱۴۴۵	۳۷۵۸۶۶	۵۸۷۰۶۳	۵۰۸۳۷	۱۹۷۰۹۳	۸۳۶۵۴۶	۵۰ مترمربع و کمتر .....	
۹۱۴۱۱	۷۶۴۱۶	۶۰۳۵۱۶	۸۷۹۸۱۱	۱۳۲۷۲۹	۴۰۸۱۱۰	۱۴۲۲۷۸۷	۷۵-۵۱ مترمربع .....	
۴۷۶۹۰	۳۸۵۲۵	۲۹۱۹۸۴	۴۳۶۴۱۱	۸۵۹۰۶	۱۷۶۴۹۷	۷۰۰۰۵۳	۸۰-۷۶ مترمربع .....	
۱۱۲۳۳۳	۸۷۵۹۸	۷۸۶۰۸۲	۱۱۵۷۶۹۰	۳۱۸۲۶۴	۵۴۵۷۵۵	۲۰۲۴۹۹۷	۱۰۰-۸۱ مترمربع .....	
۱۰۰۰۷۹	۶۵۲۱۷	۹۱۰۵۷۷	۱۲۶۷۹۳۰	۴۶۸۸۷۹	۵۸۹۹۵۹	۲۳۳۰۲۳۲	۱۵۰-۱۰۱ مترمربع .....	
۳۱۱۵۴	۲۱۲۳۷	۳۵۸۹۴۷	۴۹۴۷۰۹	۱۷۶۶۳۷	۲۴۱۰۶۸	۹۱۳۵۹۶	۲۰۰-۱۵۱ مترمربع .....	
۱۲۹۸۶	۹۲۷۳	۱۵۴۲۴۳	۲۱۶۶۲۳	۸۲۷۴۹	۱۲۶۷۶۹	۴۲۶۵۸۱	۳۰۰-۲۰۱ مترمربع .....	
۳۲۹۹	۲۷۱۴	۳۲۵۲۶	۴۹۲۸۰	۲۱۲۰۸	۳۳۰۷۴	۱۰۳۶۵۹	۵۰۰-۳۰۱ مترمربع .....	
۶۱۸	۵۲۴	۳۴۸۵	۶۴۴۳	۳۳۷۶	۴۹۳۳	۱۴۷۷۵	۵۰۱ مترمربع و بیشتر .....	
۸۲۱	۴۶۹	۸۰۶۳	۱۰۸۳۳	۱۸۹۸	۴۵۱۱	۴۲۹۶۰	اظهارنشده .....	

۲- ۳ - واحدهای مسکونی معمولی بر حسب نوع، مساحت زیربنا، نوع اسکلت و مصالح عمده به کار رفته در بنا (دنباله)  
(نقاط شهری)

نوع اسکلت و مصالح	سایر					مساحت زیربنا واحدهای مسکونی معمولی آپارتمانی و غیرآپارتمانی
	سایر	خشت و گل	خشت و چوب	تمام چوب	تمام آجر یا سنگ و آجر	
۴۷۵۱۰	۱۸۰۴۲۶	۱۷۵۰۸۸	۱۰۰۱۵۰	۱۹۷۱۱	۳۹۱۰۸۴	کل.....
۱۹۸۳	۱۶۱۹۷	۲۶۱۵۶	۱۹۲۲۱	۴۲۸۷	۳۰۱۲۸	۵۰ مترمربع و کمتر .....
۲۸۳۶	۳۲۹۶۹	۲۴۵۶۹	۱۹۹۶۰	۴۶۶۳	۵۶۲۷۵	۷۵- ۵۱ مترمربع .....
۱۴۸۲	۱۴۴۴۱	۱۴۲۹۱	۹۲۷۱	۲۰۰۰	۲۹۱۶۴	۸۰- ۷۶ مترمربع .....
۳۹۵۵	۴۵۱۲۷	۴۰۱۵۲	۲۱۸۱۸	۳۹۳۴	۹۰۳۴۱	۱۰۰- ۸۱ مترمربع .....
۴۲۰۴	۴۳۸۱۰	۳۷۱۱۸	۱۶۴۹۰	۲۸۰۶	۱۱۴۴۱۰	۱۵۰- ۱۰۱ مترمربع .....
۱۴۳۰	۱۷۰۱۹	۱۸۸۲۴	۷۶۷۱	۱۲۹۴	۴۴۵۳۹	۲۰۰- ۱۵۱ مترمربع .....
۵۲۵	۸۰۶۸	۹۵۱۲	۳۸۷۸	۴۸۷	۲۰۳۹۵	۳۰۰- ۲۰۱ مترمربع .....
۱۳۱	۱۹۳۷	۳۳۰۵	۱۳۴۸	۱۶۴	۴۴۶۲	۵۰۰- ۳۰۱ مترمربع .....
۲۸	۴۶۸	۵۹۲	۲۹۶	۴۳	۵۸۲	۵۰۱ مترمربع و بیشتر .....
۳۰۹۳۶	۳۹۰	۵۶۹	۱۹۷	۳۳	۷۸۸	اظهارنشده .....
۸۳۶۹	۵۶۲۲۴	۴۳۸۶	۲۷۶۷	۸۴۳	۴۷۹۴۳	آپارتمانی.....
۴۳۰	۴۶۳۳	۷۸۶	۵۹۸	۱۲۹	۳۴۹۰	۵۰ مترمربع و کمتر .....
۶۹۹	۱۶۶۶۴	۷۷۱	۶۴۱	۲۴۵	۱۱۶۴۷	۷۵- ۵۱ مترمربع .....
۲۴۳	۵۸۱۴	۳۶۷	۲۵۲	۹۵	۴۴۲۷	۸۰- ۷۶ مترمربع .....
۶۶۷	۱۵۸۷۸	۹۴۸	۵۷۲	۲۰۶	۱۲۰۹۱	۱۰۰- ۸۱ مترمربع .....
۷۴۰	۹۷۷۹	۸۳۰	۴۳۳	۹۵	۱۱۴۴۰	۱۵۰- ۱۰۱ مترمربع .....
۲۴۸	۲۲۹۲	۳۶۳	۱۵۱	۴۸	۳۱۲۲	۲۰۰- ۱۵۱ مترمربع .....
۸۵	۷۳۶	۱۸۳	۶۲	۱۱	۱۲۲۷	۳۰۰- ۲۰۱ مترمربع .....
۳۴	۱۴۵	۶۸	۲۵	۶	۲۳۱	۵۰۰- ۳۰۱ مترمربع .....
۵	۸۱	۱۱	۱۲	۰	۶۱	۵۰۱ مترمربع و بیشتر .....
۵۲۱۸	۲۰۲	۵۹	۲۱	۸	۲۰۷	اظهارنشده .....
۳۹۱۴۱	۱۳۴۲۰۲	۱۷۰۷۰۲	۹۷۳۸۳	۱۸۸۶۸	۳۴۳۱۴۱	غیرآپارتمانی.....
۱۵۵۳	۱۱۵۶۴	۲۵۳۷۰	۱۸۶۲۳	۴۱۵۸	۲۶۶۳۸	۵۰ مترمربع و کمتر .....
۲۱۳۷	۱۶۳۰۵	۲۳۷۹۸	۱۹۳۱۹	۴۴۱۸	۴۴۶۲۸	۷۵- ۵۱ مترمربع .....
۱۲۳۹	۸۶۲۷	۱۳۹۲۴	۹۰۱۹	۱۹۰۵	۲۴۷۳۷	۸۰- ۷۶ مترمربع .....
۳۲۸۸	۲۹۲۴۹	۳۹۲۰۴	۲۱۲۴۶	۳۷۲۸	۷۸۲۵۰	۱۰۰- ۸۱ مترمربع .....
۳۴۶۴	۳۴۰۳۱	۳۶۲۸۸	۱۶۰۵۷	۲۷۱۱	۱۰۲۹۷۰	۱۵۰- ۱۰۱ مترمربع .....
۱۱۸۲	۱۴۷۲۷	۱۸۴۶۱	۷۵۲۰	۱۲۴۶	۴۱۴۱۷	۲۰۰- ۱۵۱ مترمربع .....
۴۴۰	۷۳۳۲	۹۳۲۹	۳۸۱۶	۴۷۶	۱۹۱۶۸	۳۰۰- ۲۰۱ مترمربع .....
۹۷	۱۷۹۲	۳۲۳۷	۱۳۲۳	۱۵۸	۴۲۳۱	۵۰۰- ۳۰۱ مترمربع .....
۲۳	۳۸۷	۵۸۱	۲۸۴	۴۳	۵۲۱	۵۰۱ مترمربع و بیشتر .....
۲۵۷۱۸	۱۸۸	۵۱۰	۱۷۶	۲۵	۵۸۱	اظهارنشده .....

۲- ۳ - واحدهای مسکونی معمولی بر حسب نوع، مساحت زیربنا، نوع اسکلت و مصالح عمده به کار رفته در بنا (دنباله)  
 (نقاط روستایی)

سایر				جمع	بتن آرمه	فلزی	جمع	مساحت زیربنا واحدهای مسکونی معمولی آپارتمانی و غیرآپارتمانی
بلوک سیمانی با هر نوع سقف	آجر و چوب یا سنگ و چوب	آجر و آهن یا سنگ و آهن	جمع					
۶۰۵۰۰۸	۵۴۹۹۰۷	۱۵۳۲۵۹۴	۳۶۲۸۳۳۰	۹۲۸۱۵۱	۸۰۱۳۰۰	۵۳۷۷۹۳۷	کل.....	
۱۰۴۴۶۶	۹۵۵۱۶	۱۵۴۰۳۳	۵۵۶۹۷۶	۶۵۱۴۶	۷۵۲۹۹	۶۹۸۸۷۰	۵۰ مترمربع و کمتر .....	
۱۳۱۰۲۳	۱۲۶۴۶۰	۲۶۳۷۸۲	۷۱۵۷۶۵	۱۶۰۶۶۷	۲۲۷۸۴۴	۱۱۰۵۹۶۷	۷۵-۵۱ مترمربع .....	
۷۶۷۹۵	۸۰۱۸۸	۱۸۹۶۶۷	۴۵۵۱۱۹	۱۱۳۵۶۵	۹۵۶۰۴	۶۶۵۳۶۲	۸۰-۷۶ مترمربع .....	
۱۵۰۵۶۵	۱۴۰۳۶۱	۴۲۹۷۵۳	۹۳۲۸۹۲	۲۷۳۹۵۶	۲۰۷۸۵۴	۱۴۱۶۶۶۳	۱۰۰-۸۱ مترمربع .....	
۱۰۴۹۶۹	۷۸۰۸۵	۳۶۷۳۶۴	۶۹۸۰۶۴	۲۴۴۴۷۹	۱۳۸۱۹۶	۱۰۸۱۹۵۸	۱۵۰-۱۰۱ مترمربع .....	
۲۱۶۸۰	۱۷۰۶۴	۸۴۶۷۸	۱۶۶۵۲۸	۴۶۰۵۷	۳۳۵۰۸	۲۴۶۲۹۲	۲۰۰-۱۵۱ مترمربع .....	
۸۷۵۶	۷۱۶۷	۲۹۰۷۹	۶۴۰۳۳	۱۵۷۷۷	۱۴۲۱۹	۹۴۰۸۷	۳۰۰-۲۰۱ مترمربع .....	
۴۶۴۴	۳۴۶۷	۹۷۶۴	۲۶۹۶۴	۵۷۵۹	۵۶۸۱	۳۸۴۲۱	۵۰۰-۳۰۱ مترمربع .....	
۱۷۴۸	۱۲۲۸	۳۰۰۵	۹۰۲۵	۲۱۴۲	۲۱۸۳	۱۳۳۵۵	۵۰۱ مترمربع و بیشتر .....	
۳۶۲	۳۷۱	۱۴۶۹	۲۹۶۴	۶۰۳	۹۱۲	۱۶۹۶۲	اظهارنشده .....	
۱۱۴۶۵	۸۵۷۶	۴۵۹۰۰	۸۴۰۸۵	۱۳۲۴۲۹	۱۲۱۷۶۵	۳۳۹۲۵۸	آپارتمانی.....	
۱۵۲۶	۱۳۴۶	۴۴۹۱	۱۰۷۵۹	۴۵۲۳	۱۰۸۵۸	۲۶۱۵۷	۵۰ مترمربع و کمتر .....	
۲۲۷۰	۱۷۵۵	۱۰۰۰۶	۱۷۶۵۶	۲۷۴۸۶	۳۹۷۴۲	۸۴۹۰۹	۷۵-۵۱ مترمربع .....	
۱۵۰۹	۱۱۶۵	۵۵۶۰	۱۰۰۸۰	۱۴۱۲۷	۱۴۵۴۸	۳۸۷۷۲	۸۰-۷۶ مترمربع .....	
۳۱۸۵	۲۳۱۷	۱۲۹۰۷	۲۲۸۲۸	۴۴۷۳۳	۳۳۲۳۸	۱۰۰۸۴۳	۱۰۰-۸۱ مترمربع .....	
۲۲۴۱	۱۴۰۳	۹۵۲۵	۱۶۳۲۰	۳۵۰۰۱	۱۸۲۵۶	۶۹۶۱۷	۱۵۰-۱۰۱ مترمربع .....	
۳۸۹	۳۰۰	۲۰۵۱	۳۶۲۹	۴۴۵۱	۳۴۰۴	۱۱۴۹۴	۲۰۰-۱۵۱ مترمربع .....	
۱۵۵	۱۳۵	۸۲۵	۱۵۶۰	۱۴۱۴	۱۰۱۲	۳۹۸۸	۳۰۰-۲۰۱ مترمربع .....	
۸۷	۷۰	۲۷۲	۶۳۷	۳۳۶	۳۴۵	۱۳۱۹	۵۰۰-۳۰۱ مترمربع .....	
۳۲	۳۹	۹۵	۲۵۱	۱۵۰	۱۳۳	۵۳۴	۵۰۱ مترمربع و بیشتر .....	
۷۱	۴۶	۱۶۸	۳۵۵	۲۰۸	۲۲۹	۱۶۲۵	اظهارنشده .....	
۵۹۳۵۴۳	۵۴۱۳۳۱	۱۴۸۶۶۹۴	۳۵۴۴۲۴۵	۷۹۵۷۲۲	۶۷۹۵۳۵	۵۰۳۸۶۷۹	غیرآپارتمانی.....	
۱۰۲۹۴۰	۹۴۱۷۰	۱۴۹۵۴۲	۵۴۶۲۱۷	۶۰۶۲۳	۶۴۴۴۱	۶۷۲۷۱۳	۵۰ مترمربع و کمتر .....	
۱۲۸۷۵۳	۱۲۴۷۰۵	۲۵۳۷۷۶	۶۹۸۱۰۹	۱۳۳۱۸۱	۱۸۸۱۰۲	۱۰۲۱۰۵۸	۷۵-۵۱ مترمربع .....	
۷۵۲۸۶	۷۹۰۲۳	۱۸۴۱۰۷	۴۴۵۰۳۹	۹۹۴۳۸	۸۱۰۵۶	۶۲۶۵۹۰	۸۰-۷۶ مترمربع .....	
۱۴۷۳۸۰	۱۳۸۰۴۴	۴۱۶۸۴۶	۹۱۰۰۵۴	۲۲۹۲۲۳	۱۷۴۶۱۶	۱۳۱۵۸۲۰	۱۰۰-۸۱ مترمربع .....	
۱۰۲۷۲۸	۷۶۶۸۲	۳۵۷۸۳۹	۶۸۱۷۴۴	۲۰۹۴۷۸	۱۱۹۹۴۰	۱۰۱۲۳۴۱	۱۵۰-۱۰۱ مترمربع .....	
۲۱۲۹۱	۱۶۷۶۴	۸۲۶۲۷	۱۶۲۸۹۹	۴۱۶۰۶	۳۰۱۰۴	۲۳۴۷۹۸	۲۰۰-۱۵۱ مترمربع .....	
۸۶۰۱	۷۰۳۲	۲۸۲۵۴	۶۲۴۷۳	۱۴۳۶۳	۱۳۲۰۷	۹۰۰۹۹	۳۰۰-۲۰۱ مترمربع .....	
۴۵۵۷	۳۳۹۷	۹۴۹۲	۲۶۳۲۷	۵۴۲۳	۵۳۳۶	۳۷۱۰۲	۵۰۰-۳۰۱ مترمربع .....	
۱۷۱۶	۱۱۸۹	۲۹۱۰	۸۷۷۴	۱۹۹۲	۲۰۵۰	۱۲۸۲۱	۵۰۱ مترمربع و بیشتر .....	
۲۹۱	۳۲۵	۱۳۰۱	۲۶۰۹	۳۹۵	۶۸۳	۱۵۳۳۷	اظهارنشده .....	



۲- ۳ - واحدهای مسکونی معمولی بر حسب نوع، مساحت زیربنا، نوع اسکلت و مصالح عمده به کار رفته در بنا (دنباله)  
(نقاط روستایی)

نوع اسکلت و مصالح	سایر					مساحت زیربنا واحدهای مسکونی معمولی آپارتمانی و غیرآپارتمانی
	سایر	خشت و گل	خشت و چوب	تمام چوب	تمام آجر یا سنگ و آجر	
۲۰۱۵۶	۱۰۳۶۳۸	۲۸۶۴۸۹	۲۸۰۵۳۳	۱۷۸۴۱	۲۵۲۳۲۰	کل.....
۱۴۴۹	۱۳۲۳۲	۸۲۳۷۴	۷۵۶۱۲	۴۵۳۶	۲۷۲۰۷	۵۰ مترمربع و کمتر .....
۱۶۹۱	۱۷۷۵۴	۵۹۵۳۸	۶۸۹۳۴	۵۵۴۰	۴۲۷۳۴	۷۵-۵۱ مترمربع .....
۱۰۷۴	۱۰۸۴۱	۲۹۵۶۳	۳۵۵۴۸	۲۱۷۶	۳۰۳۴۱	۸۰-۷۶ مترمربع .....
۱۹۶۱	۲۶۹۴۸	۵۶۲۴۸	۵۵۵۲۲	۳۳۸۱	۷۰۱۱۴	۱۰۰-۸۱ مترمربع .....
۱۲۱۹	۲۳۸۵۴	۳۴۷۹۷	۲۸۵۰۸	۱۳۶۳	۵۹۱۲۴	۱۵۰-۱۰۱ مترمربع .....
۱۹۹	۶۱۲۶	۱۳۵۳۴	۹۱۸۸	۴۱۴	۱۳۸۴۴	۲۰۰-۱۵۱ مترمربع .....
۵۸	۲۷۲۶	۶۱۴۲	۴۱۵۰	۲۲۶	۵۷۸۷	۳۰۰-۲۰۱ مترمربع .....
۱۷	۱۴۹۹	۳۰۵۵	۲۱۳۲	۱۳۲	۲۲۷۱	۵۰۰-۳۰۱ مترمربع .....
۵	۵۸۲	۹۹۳	۷۵۱	۶۲	۶۵۶	۵۰۱ مترمربع و بیشتر .....
۱۲۴۸۳	۷۶	۲۴۵	۱۸۸	۱۱	۲۴۲	اظهارنشده.....
۹۷۹	۳۶۹۶	۴۱۶۱	۴۰۸۵	۳۹۰	۵۸۱۲	آپارتمانی.....
۱۷	۳۶۷	۱۱۹۶	۱۱۸۱	۱۰۴	۵۴۸	۵۰ مترمربع و کمتر .....
۲۵	۷۱۴	۸۲۲	۹۷۲	۱۱۲	۱۰۰۵	۷۵-۵۱ مترمربع .....
۱۷	۳۵۱	۳۷۸	۴۵۹	۵۰	۶۰۸	۸۰-۷۶ مترمربع .....
۳۴	۱۰۷۱	۸۲۹	۷۸۹	۶۷	۱۶۷۳	۱۰۰-۸۱ مترمربع .....
۴۰	۸۰۱	۵۳۶	۴۱۲	۲۵	۱۳۷۷	۱۵۰-۱۰۱ مترمربع .....
۱۰	۱۸۷	۱۹۵	۱۴۸	۱۱	۳۴۸	۲۰۰-۱۵۱ مترمربع .....
۲	۱۰۴	۱۱۵	۶۷	۷	۱۵۲	۳۰۰-۲۰۱ مترمربع .....
۱	۵۷	۵۰	۳۱	۸	۶۲	۵۰۰-۳۰۱ مترمربع .....
۰	۳۲	۲۲	۱۳	۳	۱۵	۵۰۱ مترمربع و بیشتر .....
۸۳۳	۱۲	۱۸	۱۳	۳	۲۴	اظهارنشده.....
۱۹۱۷۷	۹۹۹۴۲	۲۸۲۳۲۸	۲۷۶۴۴۸	۱۷۴۵۱	۲۴۶۵۰۸	غیرآپارتمانی.....
۱۴۳۲	۱۲۸۶۵	۸۱۱۷۸	۷۴۴۳۱	۴۴۳۲	۲۶۶۵۹	۵۰ مترمربع و کمتر .....
۱۶۶۶	۱۷۰۴۰	۵۸۷۱۶	۶۷۹۶۲	۵۴۲۸	۴۱۷۲۹	۷۵-۵۱ مترمربع .....
۱۰۵۷	۱۰۴۹۰	۲۹۱۸۵	۳۵۰۸۹	۲۱۲۶	۲۹۷۳۳	۸۰-۷۶ مترمربع .....
۱۹۲۷	۲۵۸۷۷	۵۵۴۱۹	۵۴۷۳۳	۳۳۱۴	۶۸۴۴۱	۱۰۰-۸۱ مترمربع .....
۱۱۷۹	۲۳۰۵۳	۳۴۲۶۱	۲۸۰۹۶	۱۳۳۸	۵۷۷۴۷	۱۵۰-۱۰۱ مترمربع .....
۱۸۹	۵۹۳۹	۱۳۳۳۹	۹۰۴۰	۴۰۳	۱۳۴۹۶	۲۰۰-۱۵۱ مترمربع .....
۵۶	۲۶۲۲	۶۰۲۷	۴۰۸۳	۲۱۹	۵۶۳۵	۳۰۰-۲۰۱ مترمربع .....
۱۶	۱۴۴۲	۳۰۰۵	۲۱۰۱	۱۲۴	۲۲۰۹	۵۰۰-۳۰۱ مترمربع .....
۵	۵۵۰	۹۷۱	۷۳۸	۵۹	۶۴۱	۵۰۱ مترمربع و بیشتر .....
۱۱۶۵۰	۶۴	۲۲۷	۱۷۵	۸	۲۱۸	اظهارنشده.....