


ریاست جمهوری
سازمان برنامه و بودجه کشور
مرکز آمار ایران

اطلاعات پروانه‌های ساختمانی
صادر شده توسط شهرداری‌های کشور
تابستان ۱۳۹۶

مرکز آمار ایران



نشانه‌های نشریات مرکز آمار ایران	
آمار گردآوری نشده است.	-
آمار در دسترس نیست.	000
ذاتاً یا عملاً وجود ندارد.	×
جمع و محاسبه غیر ممکن یا بی‌معنی است.	XX
رقم کمتر از نصف واحد است.	
رقم (نسبت) ناچیز و قابل صرف نظر کردن است.	//
رقم غیر قطعی است.	*
رقم جنبه تخمینی دارد.	**
به دلیل حفظ محرمانگی، رقم قابل انتشار نیست.	⊙

اختلاف در سرجمع‌ها به علت سرراست کردن ارقام است. محاسبه نسبت‌ها و شاخص‌ها قبل از سرراست کردن ارقام صورت گرفته است.

مقدمه

گردآوری و تهیه‌ی آمار و اطلاعات صحیح و قابل استناد یکی از گام‌های اساسی در فرایند برنامه‌ریزی است. نیاز برنامه‌ریزان شهری به آمار و اطلاعات در بخش ساختمان و مسکن و نیز اهمیت ویژه‌ی این بخش در اقتصاد کشور، همکاران مرکز آمار ایران را بر آن داشت تا گوشه‌ای از این نیازها را با استفاده از گردآوری برخی اطلاعات ثبت شده در پروانه‌های ساختمانی تامین کنند. طرح گردآوری اطلاعات پروانه‌های ساختمانی صادرشده توسط شهرداری‌های کشور با هدف اصلی تعیین میزان ساخت و ساز ساختمان در نقاط شهری کشور و نیز تعیین برخی مشخصات آن‌ها از سال ۱۳۵۸ به اجرا گذاشته شد.

با توجه به بازنگری شهرداری تهران در اطلاعات ارسالی، نشریه‌ی حاضر، نتایج اصلاحی این طرح در فصل تابستان سال ۱۳۹۶ را به تفکیک هر یک از استان‌های کشور و نیز شهر تهران ارائه می‌دهد. این نشریه شامل ۱۵ جدول است که اطلاعاتی نظیر تعداد پروانه‌های صادرشده برای احداث ساختمان، تعداد واحد مسکونی پیش‌بینی شده در این پروانه‌ها، مساحت زمین و زیربنا و... را در برمی‌گیرد. در استفاده از اطلاعات آماری این نشریه، توجه به این نکته ضروری است که آمار و اطلاعات مربوط به مشخصات فیزیکی ساختمان‌ها و تعداد واحد مسکونی آن‌ها، در مرحله قبل از احداث ساختمان و بر پایه اطلاعات مندرج در پروانه‌های ساختمانی صادره از سوی شهرداری‌ها، گردآوری و در این نشریه ارائه شده است.

این نشریه در دفتر آمارهای صنعت، معدن و زیربنایی مرکز آمار ایران توسط کارشناسان گروه آمارهای مسکن و ساختمان با همکاری شهرداری‌های تمام شهرهای کشور و سازمان برنامه و بودجه‌ی استان‌های سراسر کشور تهیه شده است.

فهرست مندرجات

صفحه	عنوان
۵	مقدمه
۹	تعاریف و مفاهیم طرح
۱۱	گزیده یافته‌های آماری
۱۱	الف- شهر تهران
۱۳	ب- نقاط شهری کشور
۱۷	نمودارها
	نمودار ۱- مقایسه‌ی تعداد پروانه‌های ساختمانی صادرشده برای احداث ساختمان توسط شهرداری‌های کل کشور و تعداد واحد مسکونی پیش‌بینی شده در آن‌ها در تابستان ۱۳۹۵ و تابستان ۱۳۹۶
۱۹	نمودار ۲- مقایسه‌ی تعداد پروانه‌های ساختمانی صادرشده برای احداث ساختمان توسط شهرداری تهران و تعداد واحد مسکونی پیش‌بینی شده در آن‌ها در تابستان ۱۳۹۵ و تابستان ۱۳۹۶
۱۹	نمودار ۳- مقایسه‌ی سهم مساحت زیربنای پروانه‌های احداث ساختمان در شهر تهران با سایر شهرهای کشور- تابستان ۱۳۹۶
۲۰	نمودار ۴- مقایسه‌ی سهم تعداد واحدهای مسکونی پروانه‌های احداث ساختمان در شهر تهران با سایر شهرهای کشور- تابستان ۱۳۹۶
۲۰	نمودار ۵- مقایسه‌ی تعداد واحدهای مسکونی در پروانه‌های احداث ساختمان شهرهای کشور با فصل قبل و فصل مشابه سال قبل به تفکیک استان- تابستان ۱۳۹۶
۲۱	نمودار ۶- مقایسه‌ی تعداد واحدهای مسکونی در پروانه‌های احداث ساختمان شهر تهران با فصل قبل و فصل مشابه سال قبل به تفکیک منطقه- تابستان ۱۳۹۶
۲۱	نمودار ۷- مقایسه‌ی مساحت زیربنا در پروانه‌های احداث ساختمان شهرهای کشور با فصل قبل و فصل مشابه سال قبل به تفکیک استان- تابستان ۱۳۹۶
۲۲	نمودار ۸- مقایسه‌ی مساحت زیربنا در پروانه‌های احداث ساختمان شهر تهران با فصل قبل و فصل مشابه سال قبل به تفکیک منطقه- تابستان ۱۳۹۶
۲۲	نمودار ۹- روند تغییرات تعداد پروانه‌های ساختمانی صادرشده برای احداث ساختمان در شهر تهران و کل کشور از تابستان ۱۳۹۲ تا تابستان ۱۳۹۶
۲۳	نمودار ۱۰- روند تغییرات تعداد واحد مسکونی در پروانه‌های احداث ساختمان در شهر تهران و کل کشور از تابستان ۱۳۹۲ تا تابستان ۱۳۹۶
۲۳	نمودار ۱۱- روند تغییرات مساحت زیربنا در پروانه‌های احداث ساختمان در شهر تهران و کل کشور از تابستان ۱۳۹۲ تا تابستان ۱۳۹۶
۲۴	نمودار ۱۲- روند تغییرات مساحت زمین در پروانه‌های احداث ساختمان در شهر تهران و کل کشور از تابستان ۱۳۹۲ تا تابستان ۱۳۹۶

جدول‌های آماری ۲۵

- ۱- تعداد پروانه‌های ساختمانی برحسب نوع پروانه، بخش متقاضی و استان: تابستان ۱۳۹۶ ۲۷
- ۲- مساحت زیربنای تعیین شده در پروانه‌های ساختمانی برحسب نوع پروانه، بخش متقاضی و استان: تابستان ۱۳۹۶ ۲۸
- ۳- تعداد واحد مسکونی تعیین شده در پروانه‌های ساختمانی برحسب نوع پروانه، بخش متقاضی و استان: تابستان ۱۳۹۶ ۲۹
- ۴- تعداد پروانه و مساحت زمین در پروانه‌های احداث ساختمان برحسب وضع زمین و استان: تابستان ۱۳۹۶ ۳۰
- ۵- تعداد پروانه‌های احداث ساختمان برحسب تعداد طبقات ساختمان و استان: تابستان ۱۳۹۶ ۳۱
- ۶- تعداد پروانه‌های احداث ساختمان برحسب نوع اسکلت و مصالح عمده‌ی به‌کار رفته در ساختمان و استان: تابستان ۱۳۹۶ ۳۲
- ۷- تعداد پروانه‌های احداث ساختمان برحسب مورد استفاده‌ی ساختمان و استان: تابستان ۱۳۹۶ ۳۳
- ۸- مساحت زمین در پروانه‌های احداث ساختمان برحسب مورد استفاده‌ی ساختمان و استان: تابستان ۱۳۹۶ ۳۴
- ۹- مساحت زیربنا در پروانه‌های احداث ساختمان برحسب مورد استفاده‌ی ساختمان و استان: تابستان ۱۳۹۶ ۳۵
- ۱۰- تعداد واحد مسکونی تعیین شده در پروانه‌های احداث ساختمان برحسب مورد استفاده‌ی ساختمان و استان: تابستان ۱۳۹۶ ۳۶
- ۱۱- تعداد پروانه‌های احداث ساختمان مسکونی برحسب مساحت زمین و استان: تابستان ۱۳۹۶ ۳۷
- ۱۲- تعداد پروانه‌های احداث ساختمان مسکونی برحسب مساحت زیربنا و استان: تابستان ۱۳۹۶ ۳۸
- ۱۳- تعداد پروانه‌های احداث ساختمان مسکونی برحسب تعداد طبقات ساختمان و استان: تابستان ۱۳۹۶ ۳۹
- ۱۴- تعداد پروانه‌های احداث ساختمان مسکونی برحسب نوع اسکلت و مصالح عمده‌ی به‌کار رفته در ساختمان و استان: تابستان ۱۳۹۶ ۴۰
- ۱۵- تعداد پروانه‌های احداث ساختمان مسکونی برحسب تعداد واحد مسکونی و استان: تابستان ۱۳۹۶ ۴۱

تعاریف و مفاهیم طرح

پروانه ساختمانی: جواز ساخت ساختمان است که از طرف شهرداری‌ها یا سایر مراجع دارای صلاحیت صادر می‌شود.

واحد مسکونی: عبارت از تمام یا قسمتی از یک ساختمان است که حداقل شامل یک اتاق و سرویس (حداقل یک توالی) مستقل بوده و دارای ورودی مستقیم یا غیرمستقیم از معبر عمومی باشد. شکل متعارف آن، واحد مسکونی آپارتمانی و غیرآپارتمانی است که برای سکونت یک خانوار ساخته می‌شود.

بخش متقاضی پروانه:

خصوصی: متقاضی پروانه ساختمانی، فرد، موسسه یا شرکت خصوصی باشد.

تعاونی: متقاضی پروانه ساختمانی یک شرکت تعاونی باشد و پروانه ساختمانی به نام آن شرکت تعاونی صادر شده باشد.

دولتی: متقاضی پروانه ساختمانی یکی از سازمان‌های دولتی یا وابسته به دولت باشد. برای مثال نهادهای انقلاب اسلامی، شهرداری‌ها و سازمان‌های مشابه، دولتی است.

نوع پروانه:

احداث بنا (تخریب و نوسازی، پروانه ساخت): پروانه ساختمانی است که به منظور ساخت و ایجاد بنای جدید صادر می‌شود.

افزایش بنا (اضافه اشکوب، توسعه بنا): پروانه ساختمانی است که به منظور افزایش سطح یا حجم بنای موجود صادر می‌شود.

وضعیت زمین قبل از احداث بنا:

بایر: منظور زمینی است که هیچ‌گونه فعالیت اقتصادی (مثلاً کشاورزی و ...) روی آن انجام نمی‌گیرد و دارای ساختمان یا تاسیساتی نیز نیست.

باغ، باغچه یا مزرعه: زمینی است که باغ، فضای سبز یا مزرعه بوده که در آن درختکاری، زراعت و نظایر آن انجام می‌شود.

ساختمان تخریبی: در مواردی که زمین پروانه صادر شده، مربوط به بنایی باشد که به دلیل کلنگی بودن یا دلایل دیگر قصد تخریب آن و احداث بنای جدید باشد.

مورد استفاده‌ی پروانه:

- مسکونی:** پروانه ساختمانی است که با شرایط معین در ملک مشخص برای تصرف مسکونی صادر می‌شود.
- تجاری:** پروانه ساختمانی است که با شرایط معین در ملک مشخص برای تصرف تجاری صادر می‌شود.
- آموزشی:** پروانه ساختمانی است که با شرایط معین در ملک مشخص برای تصرف آموزشی صادر می‌شود.
- بهداشتی یا درمانی:** پروانه ساختمانی است که با شرایط معین در ملک مشخص برای تصرف بهداشتی-درمانی صادر می‌شود.
- صنعتی:** پروانه ساختمانی است که با شرایط معین در ملک مشخص برای تصرف صنعتی صادر می‌شود.
- مسکونی و تجاری (مسکونی و کارگاه توام):** اگر بنا علاوه بر کاربرد مسکونی یک یا چند کاربرد دیگر نیز داشته باشد (مثلاً مسکونی و تجاری یا مسکونی و آموزشی)، مسکونی و تجاری محسوب می‌شود.
- سایر:** بناهایی که در هیچ یک از طبقه بندی‌های فوق قرار نمی‌گیرند، نظیر بناهای عمومی، مذهبی، ورزشی، تفریحی (مانند سینماها و تئاترها)، سالن‌های اجتماعات مستقل و نظایر آن‌ها در این گروه قرار می‌گیرند.

نوع اسکلت بنا:

- بتون آرمه:** چنانچه اسکلت یک بنا از بتون آرمه (بتون همراه با آرماتور و میلگرد) ساخته شود، بنای با اسکلت بتون آرمه نامیده می‌شود که این اسکلت، بار بنا را تحمل می‌کند.
- فلزی:** ساختمانی که پیکربندی و اتصالات آن جهت مقاومت در برابر نیروهای داخلی و خارجی (ثقلی و جانبی) از قطعات فولادی است. سایر: در صورتی که اسکلت بنا حالتی غیر از دو حالت فوق باشد، اسکلت آن سایر محسوب می‌شود.
- ساختمان با مصالح بنایی:** ساختمانی است که پیکربندی و اتصالات آن جهت مقاومت در برابر نیروهای داخلی و خارجی (ثقلی و جانبی) از مصالح بنایی متداول باشد. این تعریف، ساختمان‌های با اسکلت فلزی و بتونی را شامل نمی‌شود.
- آجر (سفال یا سنگ) و آهن یا تیرچه بلوک:** ساختمانی است که دیوارهای بنای آجری (سفال یا سنگی) بار بنا را تحمل می‌کند.
- آجر (سنگ) و چوب:** تقسیم بار سقف با ایجاد دهنه‌های مناسب برای اجرای سقف توسط تیرهای چوبی انجام می‌شود و از محل اتصال این تیرهای چوبی با دیوارها، سنگینی سقف به دیوارها منتقل می‌شود.
- بلوک سیمانی (با هر نوع سقف):** در این حالت مصالح به کار رفته در دیوارها را بلوک سیمانی تشکیل می‌دهد.

گزیده یافته‌های آماری

به دلیل اهمیت اطلاعات شهر تهران و به منظور حفظ قابلیت مقایسه اطلاعات با دوره‌های قبل، آمار مربوط به شهر تهران، به صورت سطری جداگانه در ذیل استان تهران در جداول ۱ تا ۱۵ ارائه شده است. بر همین اساس، خلاصه یافته‌های این نشریه نیز در دو بخش "الف" برای شهر تهران و "ب" برای نقاط شهری کل کشور، تهیه شده است که به شرح زیر ارائه می‌شود.

الف- شهر تهران

در تابستان سال ۱۳۹۶، تعداد ۲۶۴۰ پروانه‌ی ساختمانی توسط شهرداری تهران صادر شده است که نسبت به فصل گذشته حدود ۱۵/۷ درصد و نسبت به فصل مشابه سال گذشته حدود ۱۰/۷ درصد افزایش داشته است، این تعداد پروانه حدود ۸/۲ درصد از کل پروانه‌های ساختمانی کشور را تشکیل می‌دهد. از کل پروانه‌های صادر شده ۹ پروانه (۰/۳ درصد) مربوط به افزایش بنا و ۲۶۳۱ پروانه (۹۹/۷ درصد) مربوط به احداث ساختمان بوده است که پروانه‌های صادر شده برای احداث ساختمان نسبت به فصل گذشته حدود ۱۵/۸ درصد و نسبت به فصل مشابه سال گذشته حدود ۱۰/۷ درصد افزایش داشته است.

مجموع مساحت زیربنای تعیین شده در پروانه‌های صادر شده برای احداث ساختمان از سوی شهرداری تهران در تابستان سال ۱۳۹۶ در حدود ۳۵۴۱ هزار مترمربع بوده است که نسبت به فصل گذشته حدود ۳۲/۵ درصد و نسبت به فصل مشابه سال گذشته حدود ۵/۷ درصد افزایش داشته است و در حدود ۲۲/۹ درصد از مجموع کل زیربنای تعیین شده در پروانه‌های صادر شده برای احداث ساختمان از سوی شهرداری‌های کشور را تشکیل می‌دهد. همچنین متوسط مساحت زیربنا در پروانه‌های احداث ساختمان حدود ۱۳۴۶ مترمربع و در پروانه‌های احداث ساختمان مسکونی حدود ۱۲۱۲ مترمربع بوده است.

تعداد واحدهای مسکونی پیش‌بینی شده در پروانه‌های صادر شده برای احداث ساختمان از سوی شهرداری تهران در تابستان سال ۱۳۹۶ بالغ بر ۱۸۷۶۷ واحد بوده است که نسبت به فصل گذشته حدود ۲۵/۶ درصد و نسبت به فصل مشابه سال گذشته حدود ۹/۹ درصد افزایش داشته است. این تعداد واحد مسکونی، ۲۲/۸ درصد از واحدهای مسکونی پیش‌بینی شده در پروانه‌های احداث ساختمان صادر شده از سوی شهرداری‌های کشور را تشکیل می‌دهد. با توجه به تعداد پروانه‌های صادر شده برای احداث ساختمان در شهر تهران، متوسط تعداد واحد مسکونی در پروانه‌های احداث ساختمان ۷/۱ واحد و در پروانه‌های احداث ساختمان مسکونی نیز ۷/۱ واحد بوده است.

مجموع مساحت زمین پروانه‌های صادر شده برای احداث ساختمان در حدود ۷۷۳ هزار مترمربع بوده است که نسبت به فصل گذشته ۳۰/۷ درصد افزایش و نسبت به فصل مشابه سال گذشته ۱۶/۴ درصد کاهش داشته است. متوسط مساحت زمین در پروانه‌های احداث ساختمان ۲۹۴ مترمربع و در پروانه‌های احداث ساختمان مسکونی حدود ۲۷۴ مترمربع بوده است.

الف-۱- تعداد و درصد پروانه‌های ساختمانی برحسب نوع پروانه و بخش متقاضی در شهر تهران: تابستان ۱۳۹۶

شرح	کل	پروانه احداث ساختمان				پروانه افزایش بنا		
		جمع	خصوصی	تعاونی	دولتی	جمع	خصوصی	تعاونی
تعداد.....	۲۶۴۰	۲۶۳۱	۲۵۸۸	۰	۴۳	۹	۹	۰
درصد.....	۱۰۰/۰	۹۹/۷	۹۸/۰	۰/۰	۱/۶	۰/۳	۰/۳	۰/۰

الف-۲- تعداد پروانه‌های احداث ساختمان، مساحت زیربنا، مساحت زمین و تعداد واحدهای مسکونی پیش‌بینی شده‌ی آن‌ها در شهر تهران: تابستان ۱۳۹۶

شرح	تعداد پروانه	مساحت زیربنا (هزار مترمربع)	مساحت زمین (هزار مترمربع)	تعداد واحد مسکونی
مقدار.....	۲۶۳۱	۳۵۴۱	۷۷۳	۱۸۷۶۷

از مجموع پروانه‌های صادره برای احداث ساختمان‌های مسکونی، ۰/۱ درصد برای احداث ساختمان‌های یک طبقه، ۰/۲ درصد برای احداث ساختمان‌های دو طبقه، ۱/۰ درصد برای احداث ساختمان‌های سه طبقه، ۴/۲ درصد برای احداث ساختمان‌های چهار طبقه و ۹۴/۵ درصد برای احداث ساختمان‌های پنج طبقه و بیش‌تر بوده است.

ب- تعداد و درصد پروانه‌های احداث ساختمان مسکونی برحسب تعداد طبقات در شهر تهران: تابستان ۱۳۹۶

شرح	کل	۱ طبقه	۲ طبقه	۳ طبقه	۴ طبقه	۵ طبقه و بیش‌تر
تعداد.....	۲۳۷۳	۲	۵	۲۳	۱۰۰	۲۲۴۳
درصد.....	۱۰۰/۰	۰/۱	۰/۲	۱/۰	۴/۲	۹۴/۵

پروانه‌های صادر شده برای احداث ساختمان‌های مسکونی برحسب نوع اسکلت و مصالح عمده‌ی به‌کار رفته در بنای آن‌ها نشان می‌دهد که ۲۱/۸ درصد این پروانه‌ها برای احداث ساختمان‌های اسکلت فلزی و ۷۸/۱ درصد برای احداث ساختمان‌های بتون‌آرمه صادر شده و ۰/۱ درصد برای احداث ساختمان‌های با سایر مصالح صادر شده است.

پ- تعداد و درصد پروانه‌های احداث ساختمان مسکونی برحسب نوع اسکلت و مصالح عمده‌ی به‌کار رفته در ساختمان آن‌ها در شهر تهران: تابستان ۱۳۹۶

شرح	کل	فلزی	بتون‌آرمه	سایر				
				جمع	آجر و آهن	آجر و چوب	بلوک سیمانی	سایر
تعداد.....	۲۳۷۳	۵۱۸	۱۸۵۳	۲	۱	۰	۰	۱
درصد.....	۱۰۰/۰	۲۱/۸	۷۸/۱	۰/۱	۰/۰	۰/۰	۰/۰	۰/۰

ب- نقاط شهری کشور

در تابستان سال ۱۳۹۶، تعداد پروانه‌های ساختمانی توسط شهرداری‌های کشور صادر شده است که نسبت به فصل گذشته حدود ۰/۴ درصد کاهش و نسبت به فصل مشابه سال گذشته حدود ۵/۱ درصد افزایش داشته است. از کل پروانه‌های صادر شده ۲۶۴۲ پروانه (۸/۲ درصد) مربوط به افزایش بنا و ۲۹۷۲۶ پروانه (۹۱/۸ درصد) مربوط به احداث ساختمان بوده است که پروانه‌های صادر شده برای احداث ساختمان نسبت به فصل گذشته حدود ۱/۹ درصد کاهش و نسبت به فصل مشابه سال گذشته ۵/۶ درصد افزایش داشته است.

مجموع مساحت زیربنای پروانه‌های صادر شده برای احداث ساختمان در حدود ۱۵۴۴۰ هزار مترمربع بوده است که نسبت به فصل گذشته ۶/۲ درصد و نسبت به فصل مشابه سال گذشته حدود ۷/۹ درصد افزایش داشته است. متوسط مساحت زیربنا در پروانه‌های احداث ساختمان ۵۱۹ مترمربع و در پروانه‌های احداث ساختمان مسکونی ۴۶۲ مترمربع بوده است.

تعداد واحد مسکونی پیش‌بینی شده در پروانه‌های صادر شده برای احداث ساختمان در تابستان سال ۱۳۹۶ بالغ بر ۸۲۲۶۲ واحد بوده است که نسبت به فصل گذشته حدود ۲/۰ درصد و نسبت به فصل مشابه سال گذشته حدود ۴/۳ درصد افزایش داشته است. با توجه به تعداد پروانه‌های صادر شده برای احداث ساختمان، متوسط تعداد واحد مسکونی در پروانه‌های احداث ساختمان ۲/۸ واحد و در پروانه‌های احداث ساختمان مسکونی ۲/۹ واحد بوده است.

مجموع مساحت زمین پروانه‌های صادر شده برای احداث ساختمان در حدود ۱۳۳۵۰ هزار مترمربع بوده است که نسبت به فصل گذشته حدود ۴۰/۰ درصد و نسبت به فصل مشابه سال قبل ۴۳/۳ درصد افزایش داشته است. متوسط مساحت زمین در پروانه‌های احداث ساختمان ۴۴۹ مترمربع و در پروانه‌های احداث ساختمان مسکونی ۲۷۲ مترمربع بوده است.

ت-۱- تعداد و درصد پروانه‌های ساختمانی بر حسب نوع پروانه و بخش متقاضی در شهرهای کشور: تابستان ۱۳۹۶

شرح	کل	پروانه‌های احداث ساختمان				پروانه‌های افزایش بنا			
		جمع	خصوصی	تعاونی	دولتی	جمع	خصوصی	تعاونی	دولتی
تعداد	۳۲۳۶۸	۲۹۷۲۶	۲۹۳۴۱	۶۳	۳۲۲	۲۶۴۲	۲۶۱۸	۸	۱۶
درصد	۱۰۰/۰	۹۱/۸	۹۰/۶	۰/۲	۱/۰	۸/۲	۸/۱	۰/۰	۰/۰

ت-۲- تعداد پروانه‌های احداث ساختمان، مساحت زیربنا، مساحت زمین و تعداد واحدهای مسکونی پیش‌بینی شده‌ی آن‌ها در

شهرهای کشور: تابستان ۱۳۹۶

شرح	تعداد پروانه	مساحت زیربنا (هزار مترمربع)	مساحت زمین (هزار مترمربع)	تعداد واحد مسکونی
مقدار	۲۹۷۲۶	۱۵۴۴۰	۱۳۳۵۰	۸۲۲۶۲

از مجموع پروانه‌های صادره برای احداث ساختمان‌های مسکونی، در حدود ۲۹/۱ درصد برای احداث ساختمان‌های یک طبقه، ۲۴/۹ درصد برای احداث ساختمان‌های دو طبقه، ۱۳/۹ درصد برای احداث ساختمان‌های سه طبقه، ۹/۲ درصد برای احداث ساختمان‌های چهار طبقه و ۲۲/۹ درصد برای احداث ساختمان‌های پنج طبقه و بیش‌تر است.

ث- تعداد و درصد پروانه‌های احداث ساختمان مسکونی برحسب تعداد طبقات ساختمان در شهرهای کشور: تابستان ۱۳۹۶

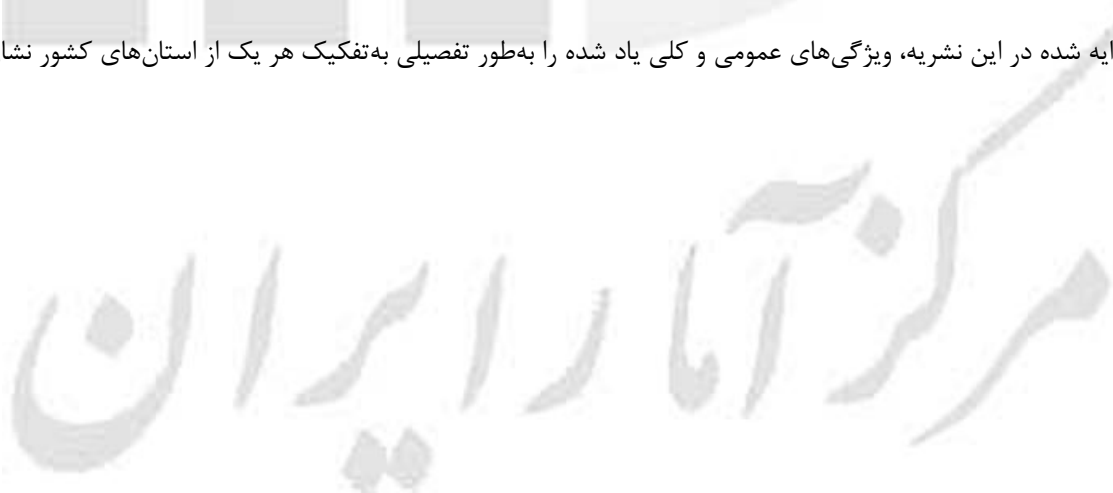
شرح	کل	۱ طبقه	۲ طبقه	۳ طبقه	۴ طبقه	۵ طبقه و بیش‌تر
تعداد.....	۲۵۱۰۶	۷۲۹۵	۶۲۵۷	۳۴۹۵	۲۳۱۷	۵۷۴۲
درصد.....	۱۰۰/۰	۲۹/۱	۲۴/۹	۱۳/۹	۹/۲	۲۲/۹

پروانه‌های صادرشده برای احداث ساختمان‌های مسکونی برحسب نوع اسکلت و مصالح عمده‌ی به‌کار رفته در بنای آن‌ها نشان می‌دهد که ۱۷/۹ درصد این پروانه‌ها برای احداث ساختمان‌های اسکلت فلزی، ۶۲/۶ درصد برای احداث ساختمان‌های بتون‌آرمه، ۱۸/۱ درصد برای احداث ساختمان‌هایی با آجر و آهن و ۱/۵ درصد برای احداث ساختمان‌هایی با مصالح دیگر بوده است.

ج- تعداد و درصد پروانه‌های احداث ساختمان مسکونی برحسب نوع اسکلت و مصالح عمده‌ی به‌کار رفته در ساختمان آن‌ها در شهرهای کشور: تابستان ۱۳۹۶

شرح	کل	فلزی	بتون‌آرمه	سایر				
				جمع	آجر و آهن	آجر و چوب	بلوک سیمانی	سایر
تعداد.....	۲۵۱۰۶	۴۴۸۵	۱۵۷۱۰	۴۹۱۱	۴۵۴۶	۲۲	۳۴۲	۱
درصد.....	۱۰۰/۰	۱۷/۹	۶۲/۶	۱۹/۶	۱۸/۱	۰/۱	۱/۴	۰/۰

آمارهای ارائه شده در این نشریه، ویژگی‌های عمومی و کلی یاد شده را به‌طور تفصیلی به‌تفکیک هر یک از استان‌های کشور نشان می‌دهد.



I- تعداد پروانه‌های ساختمانی صادر شده برای احداث ساختمان (شامل پروانه ساختمان و تخریب و نوسازی) بر حسب تعداد طبقات، مساحت زیربنا، مساحت زمین و تعداد واحدهای مسکونی پیش‌بینی شده‌ی آن‌ها به تفکیک منطقه در شهر تهران: تابستان ۱۳۹۶

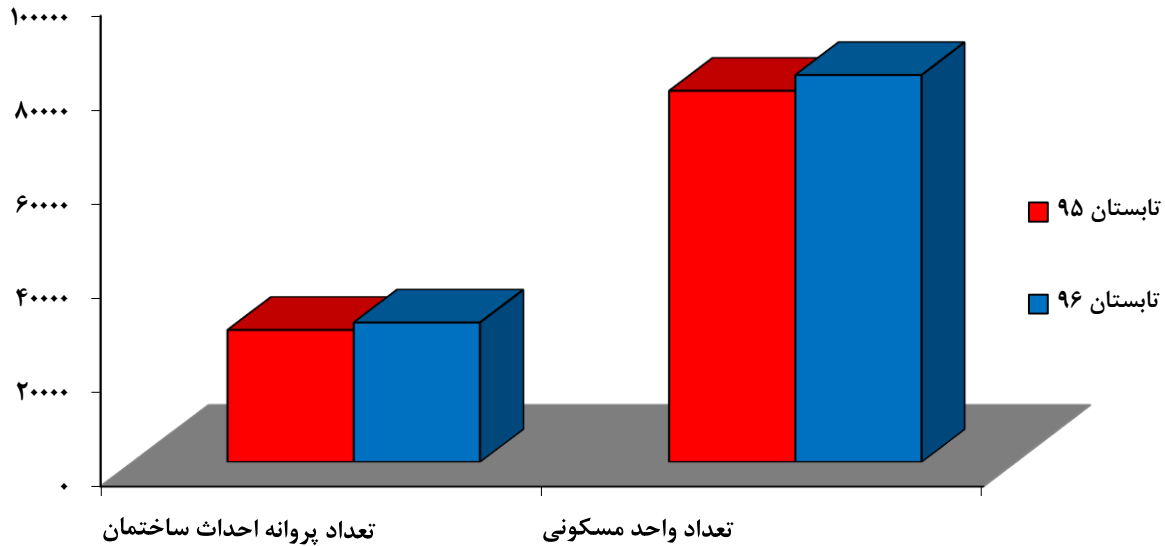
منطقه	کل	۱ طبقه	۲ طبقه	۳ طبقه	۴ طبقه	۵ طبقه و بیش‌تر	مساحت زیربنا	مساحت زمین	واحد مسکونی
شهر تهران.....	۲۶۳۱	۱۱	۲۵	۳۶	۱۱۵	۲۴۴۴	۳۵۴۱۰۹۵	۷۷۲۴۵۰	۱۸۷۶۷
منطقه ۱.....	۷۴	۰	۱	۲	۳	۶۸	۳۰۵۶۵۶	۵۲۹۷۷	۷۷۷
منطقه ۲.....	۱۷۲	۰	۱	۲	۱	۱۶۸	۲۸۱۲۹۶	۵۹۴۲۱	۱۳۵۶
منطقه ۳.....	۷۳	۰	۱	۰	۰	۷۲	۱۷۴۶۰۴	۳۳۲۶۵	۶۴۹
منطقه ۴.....	۲۱۷	۱	۰	۰	۲	۲۱۴	۳۱۳۲۲۴	۷۰۸۴۱	۱۶۸۴
منطقه ۵.....	۲۲۱	۱	۰	۰	۰	۲۲۰	۳۹۲۱۱۸	۸۲۹۰۹	۱۹۷۴
منطقه ۶.....	۸۴	۰	۰	۰	۰	۸۴	۲۱۰۹۴۶	۳۴۰۳۸	۵۳۰
منطقه ۷.....	۱۱۷	۰	۱	۲	۱	۱۱۳	۱۵۰۴۶۳	۳۹۱۷۹	۷۱۹
منطقه ۸.....	۱۵۶	۰	۱	۰	۰	۱۵۵	۱۶۳۰۸۱	۳۷۱۳۴	۱۰۶۵
منطقه ۹.....	۶۴	۰	۱	۰	۰	۶۳	۱۳۴۰۴۳	۲۳۰۹۷	۵۰۸
منطقه ۱۰.....	۱۴۰	۰	۲	۲	۲	۱۳۴	۹۲۷۶۴	۲۳۴۴۴	۸۲۸
منطقه ۱۱.....	۹۴	۰	۶	۰	۱	۸۷	۷۳۲۷۲	۱۸۰۳۹	۵۳۶
منطقه ۱۲.....	۶۳	۱	۱	۴	۴	۵۳	۶۳۰۱۸	۱۵۸۰۹	۳۷۹
منطقه ۱۳.....	۱۱۴	۱	۰	۱	۳	۱۰۹	۱۰۴۰۱۳	۲۵۷۶۴	۶۴۰
منطقه ۱۴.....	۱۵۵	۰	۲	۳	۰	۱۵۰	۱۳۰۶۹۸	۲۹۷۹۰	۹۷۵
منطقه ۱۵.....	۲۵۵	۱	۰	۱۱	۱۴	۲۲۹	۳۲۶۴۱۲	۷۰۴۹۲	۱۸۵۳
منطقه ۱۶.....	۸۸	۰	۲	۰	۲	۸۴	۷۲۷۹۲	۱۵۹۰۲	۵۸۴
منطقه ۱۷.....	۱۰۶	۰	۱	۰	۱	۱۰۴	۸۷۴۷۱	۱۹۹۶۶	۷۵۶
منطقه ۱۸.....	۹۸	۰	۱	۳	۲	۹۲	۸۸۰۷۱	۲۱۳۷۵	۶۲۷
منطقه ۱۹.....	۸۶	۱	۱	۲	۴	۷۸	۹۳۲۷۶	۱۸۲۰۳	۶۶۵
منطقه ۲۰.....	۱۱۸	۴	۳	۴	۱	۱۰۶	۱۲۴۳۲۶	۳۵۱۳۶	۸۰۱
منطقه ۲۱.....	۷۵	۱	۰	۰	۲۴	۵۰	۹۳۷۰۲	۲۳۴۰۲	۵۹۷
منطقه ۲۲.....	۶۱	۰	۰	۰	۵۰	۱۱	۶۵۸۴۹	۲۲۴۶۷	۲۶۴



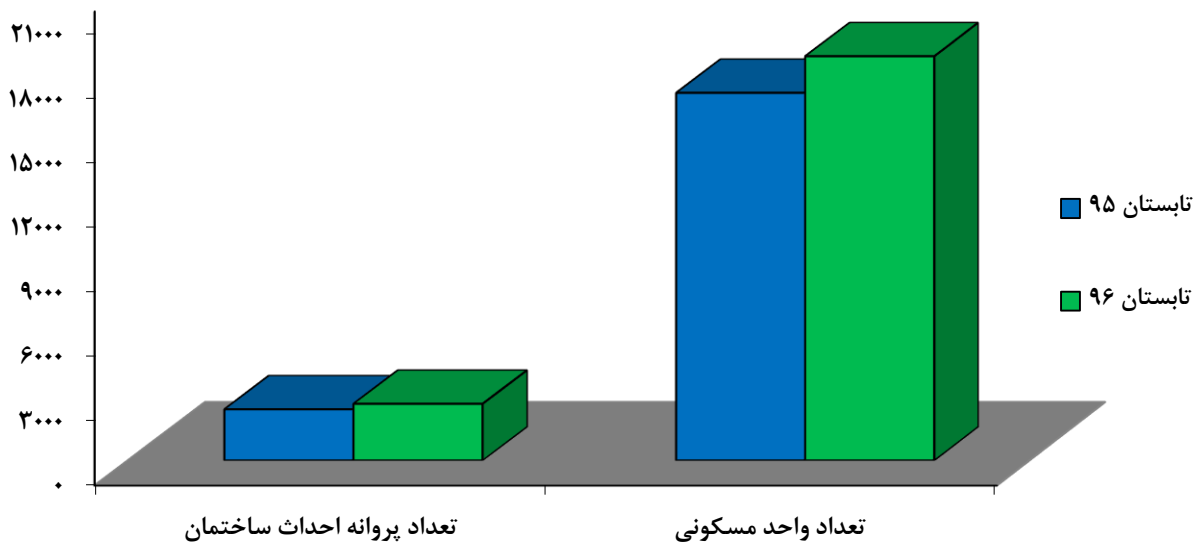
نمودارها

مرکز آمار ایران

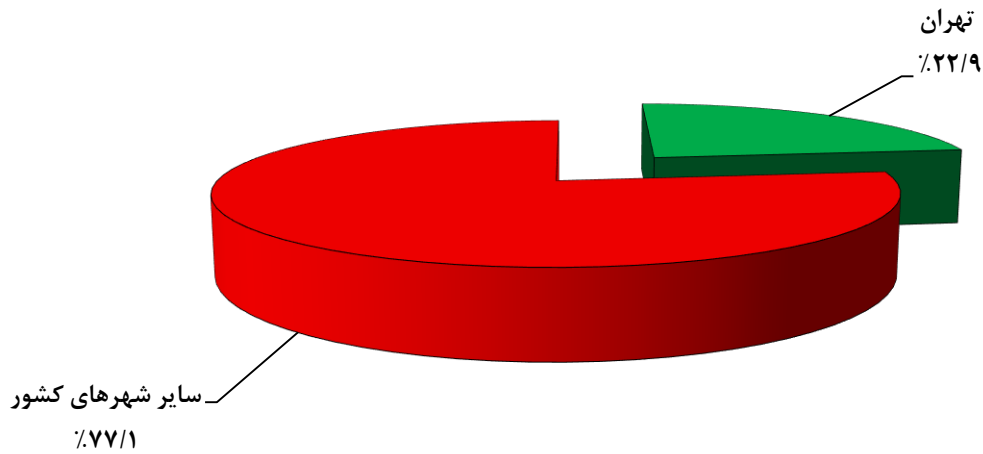
نمودار ۱- مقایسه‌ی تعداد پروانه‌های ساختمانی صادرشده برای احداث ساختمان توسط شهرداری‌های کل کشور و تعداد واحد مسکونی پیش‌بینی شده در آن‌ها در تابستان ۱۳۹۵ و تابستان ۱۳۹۶



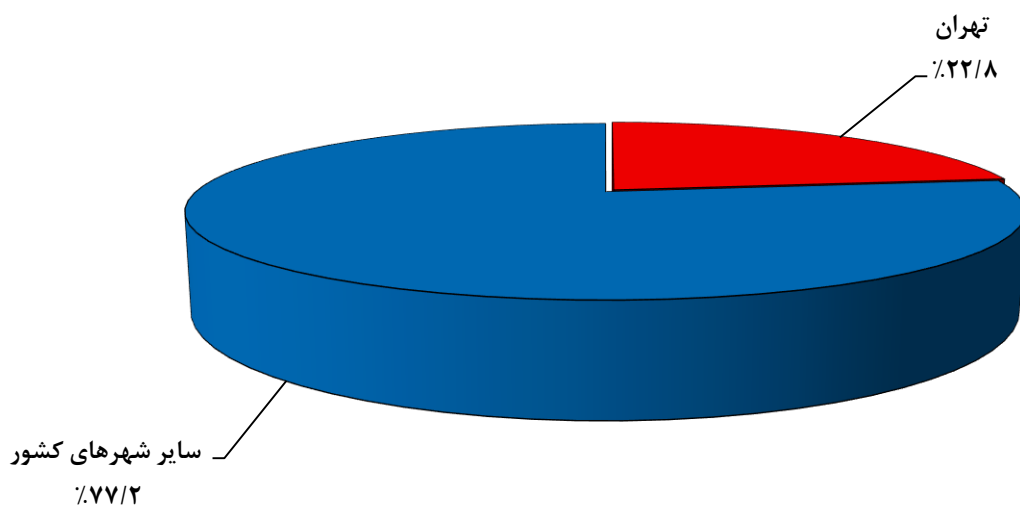
نمودار ۲- مقایسه‌ی تعداد پروانه‌های ساختمانی صادرشده برای احداث ساختمان توسط شهرداری تهران و تعداد واحد مسکونی پیش‌بینی شده در آن‌ها در تابستان ۱۳۹۵ و تابستان ۱۳۹۶



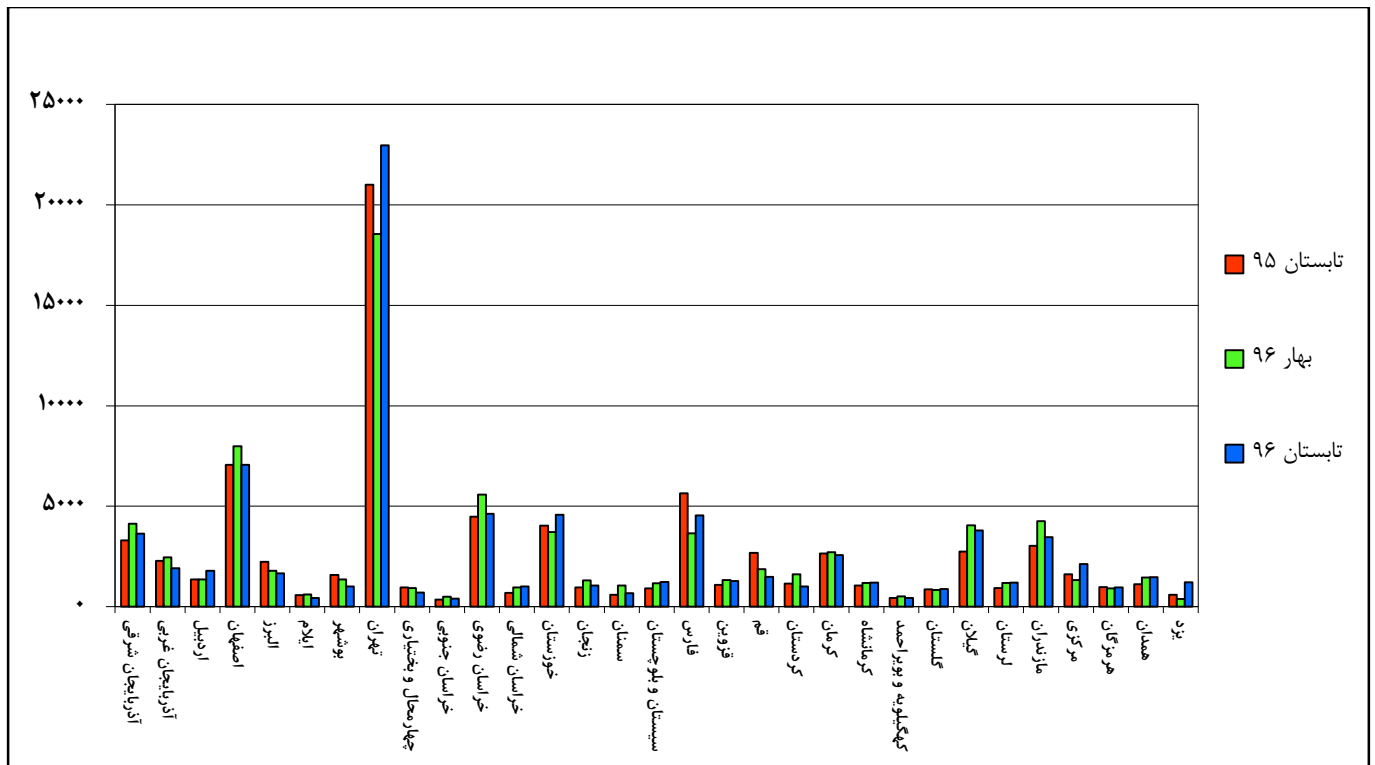
نمودار ۳- مقایسه‌ی سهم مساحت زیربنای پروانه‌های احداث ساختمانی در شهر تهران با سایر شهرهای کشور- تابستان ۱۳۹۶



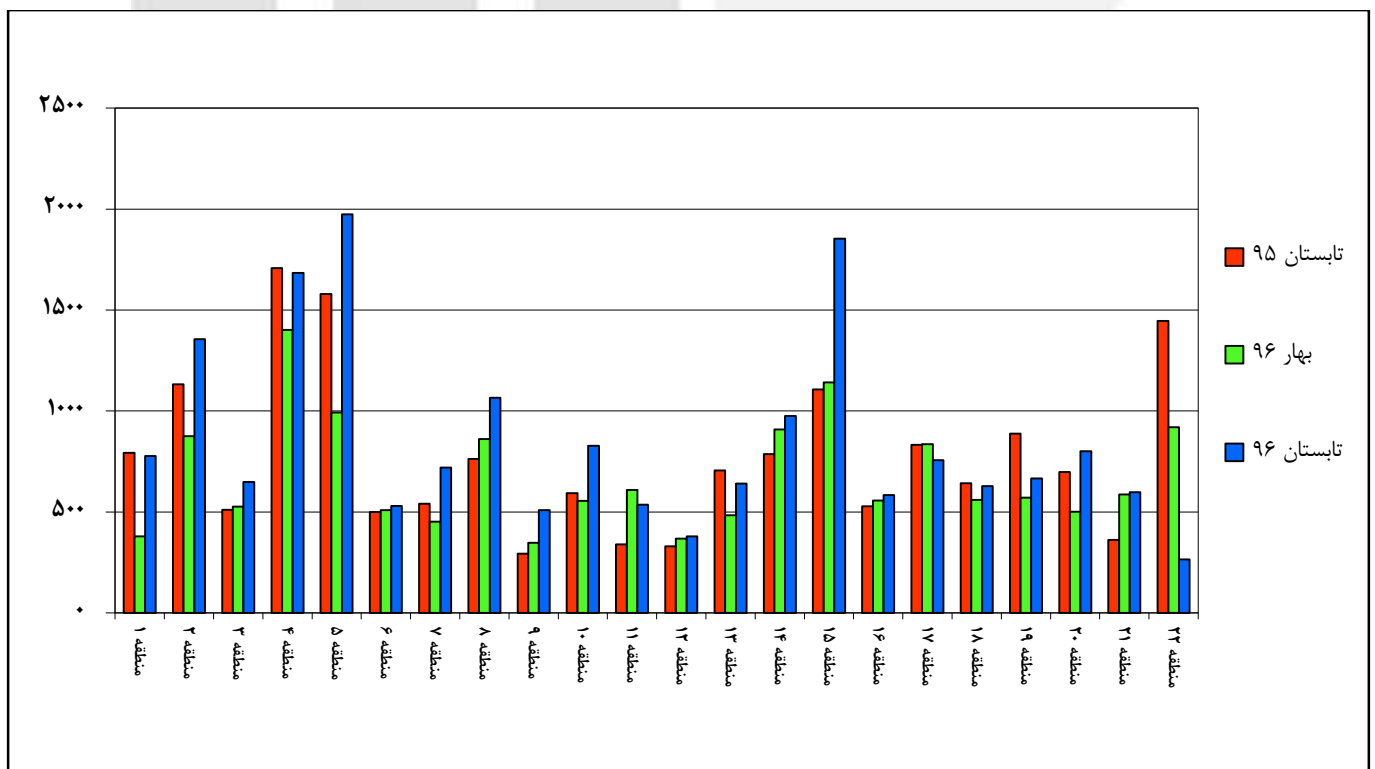
نمودار ۴- مقایسه‌ی سهم تعداد واحدهای مسکونی پروانه‌های احداث ساختمانی در شهر تهران با سایر شهرهای کشور- تابستان ۱۳۹۶



نمودار ۵- مقایسه‌ی تعداد واحدهای مسکونی در پروانه‌های احداث ساختمان شهرهای کشور با فصل قبل و فصل مشابه سال قبل به تفکیک استان-تابستان ۱۳۹۶

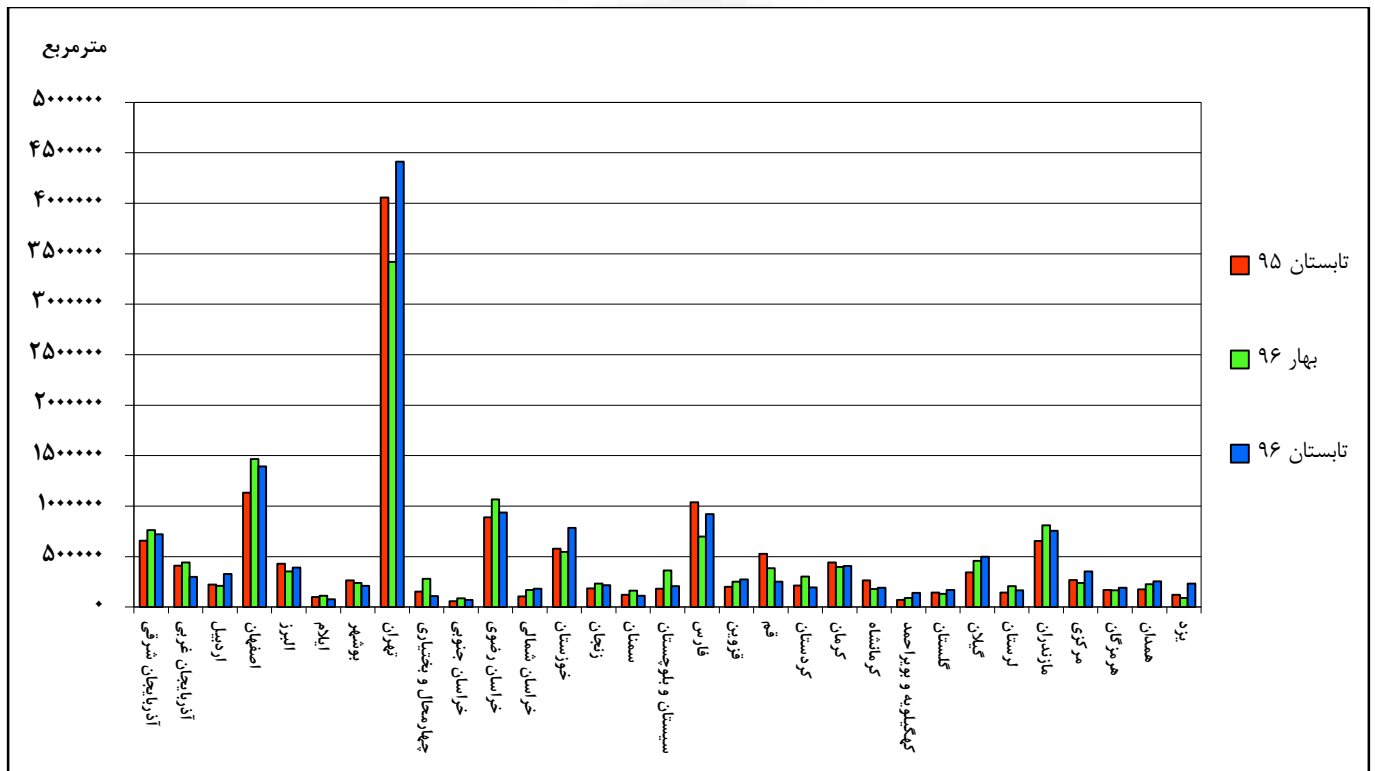


نمودار ۶- مقایسه‌ی تعداد واحدهای مسکونی در پروانه‌های احداث ساختمان شهر تهران با فصل قبل و فصل مشابه سال قبل به تفکیک منطقه- تابستان ۱۳۹۶



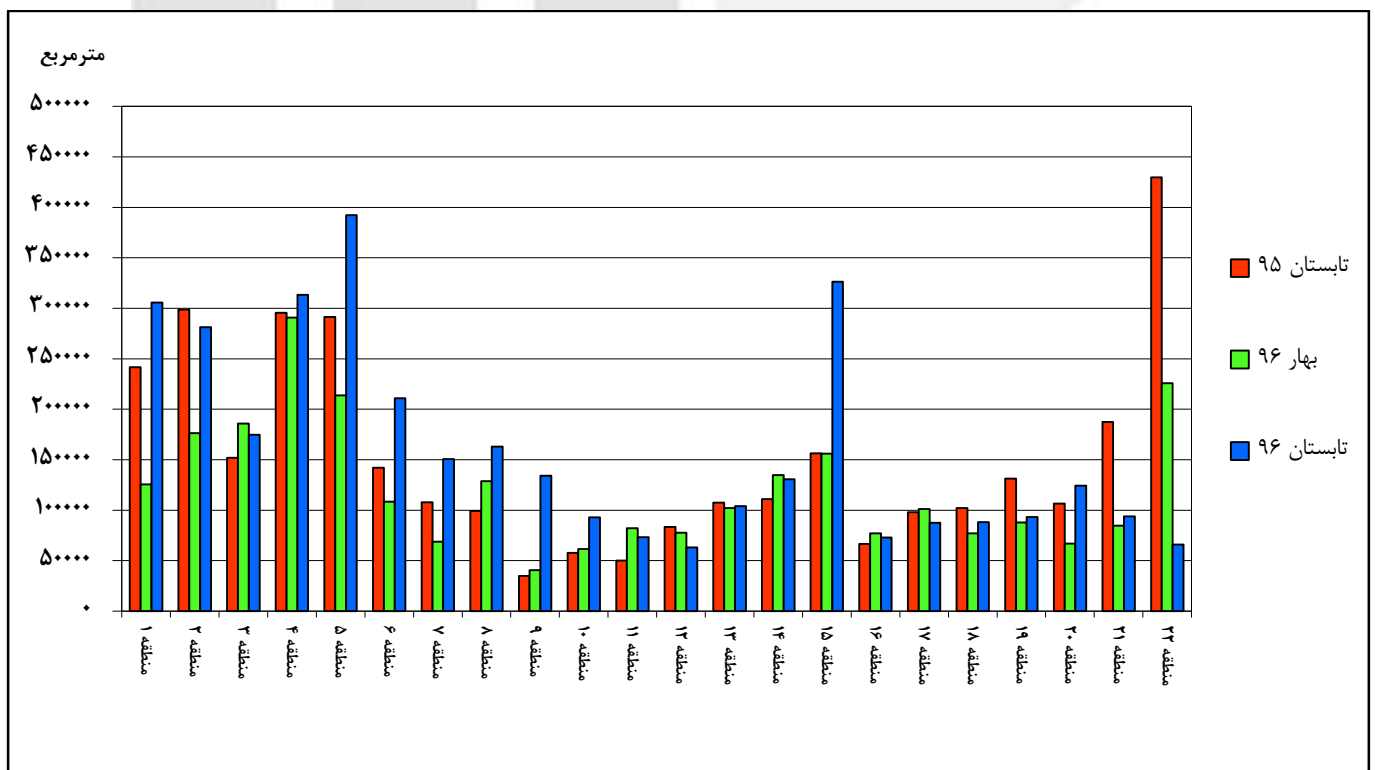
نمودار ۷- مقایسه‌ی مساحت زیربنا در پروانه‌های احداث ساختمان شهرهای کشور با فصل قبل و فصل مشابه سال قبل به تفکیک استان-

تابستان ۱۳۹۶



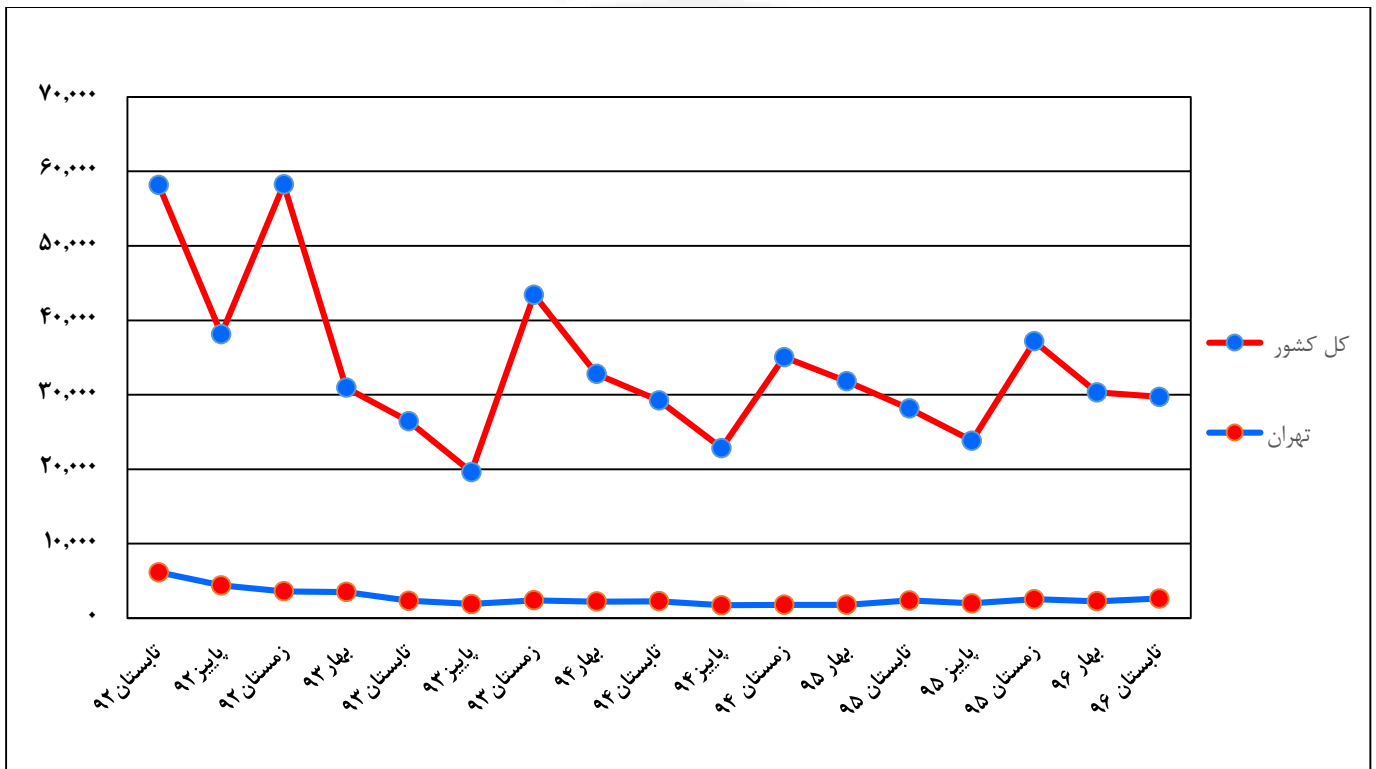
نمودار ۸- مقایسه‌ی مساحت زیربنا در پروانه‌های احداث ساختمان شهر تهران با فصل قبل و فصل مشابه سال قبل به تفکیک منطقه-

تابستان ۱۳۹۶

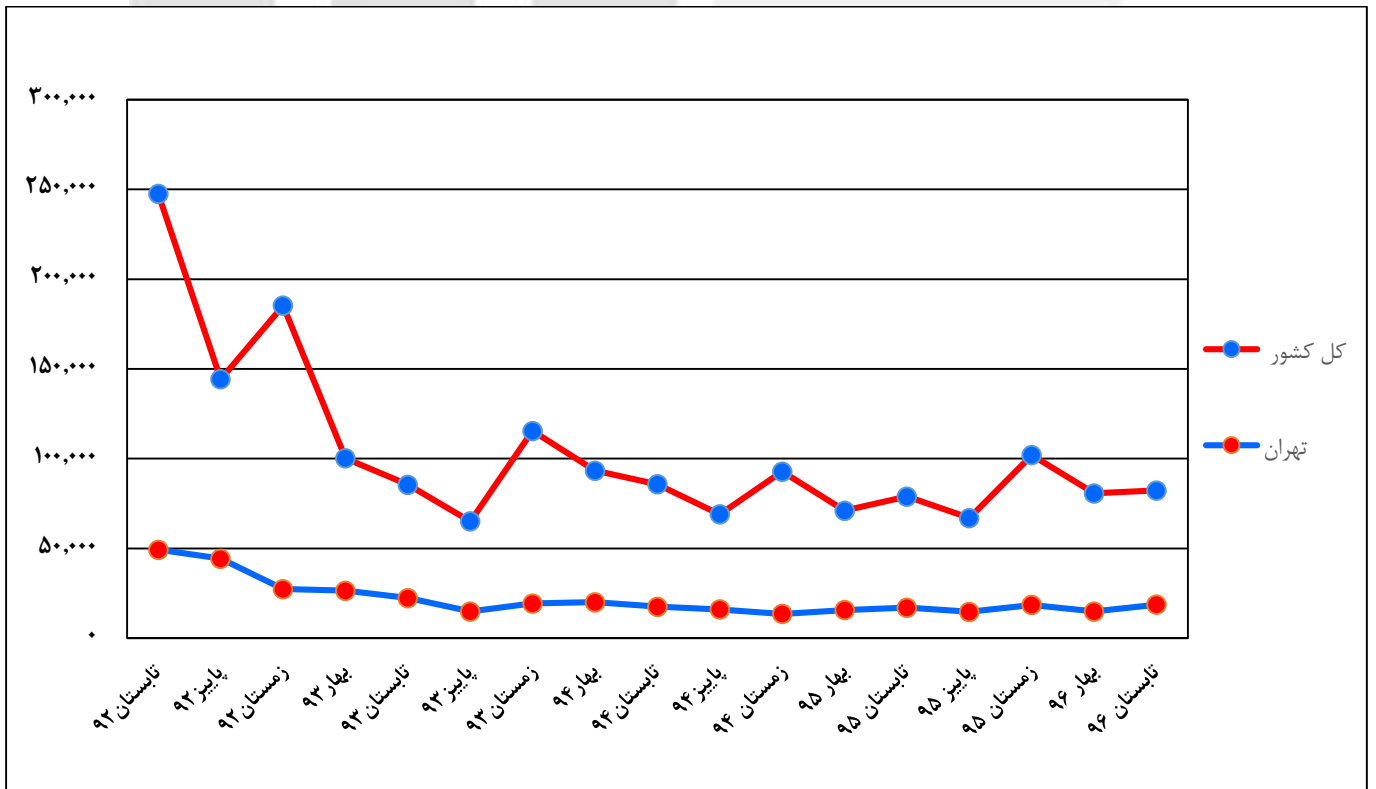


نمودار ۹- روند تغییرات تعداد پروانه‌های ساختمانی صادرشده برای احداث ساختمان در شهر تهران و کل کشور از تابستان ۱۳۹۲ تا

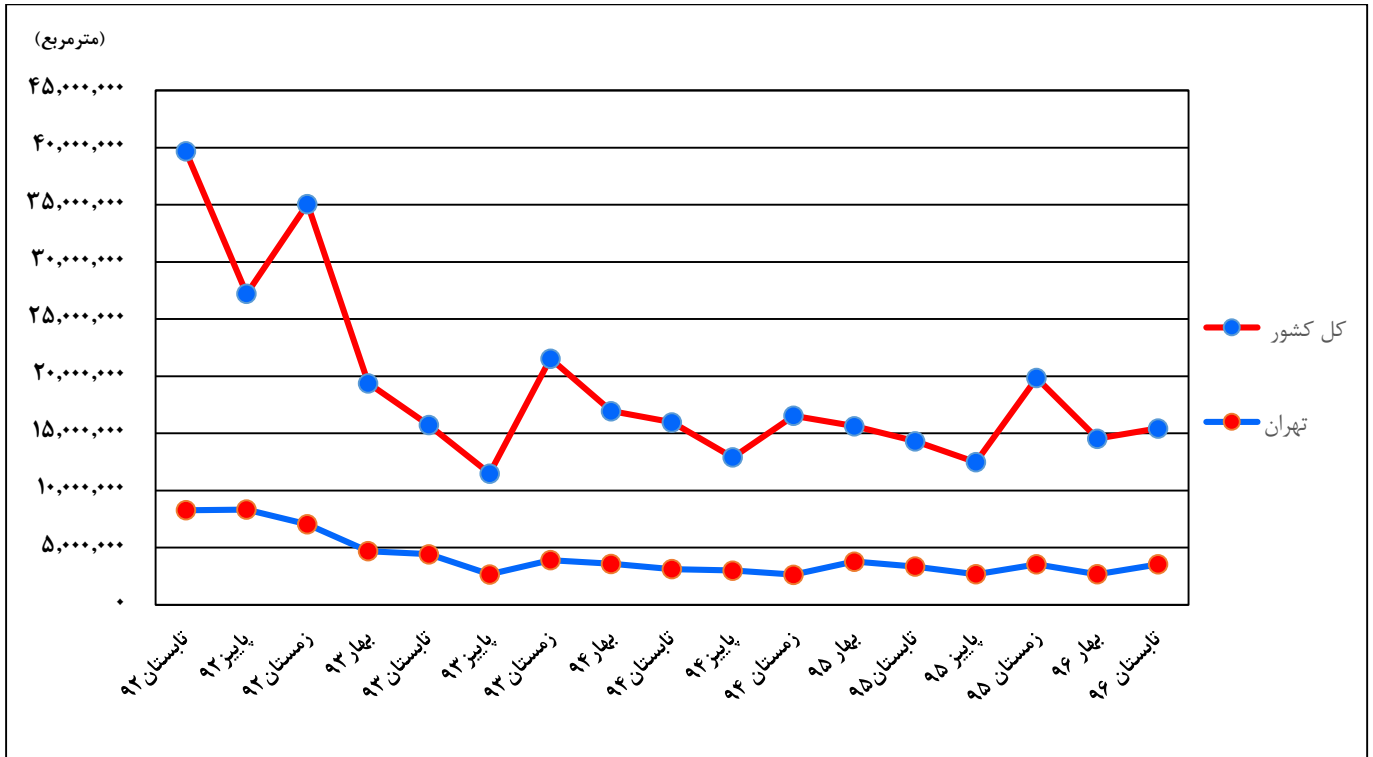
تابستان ۱۳۹۶



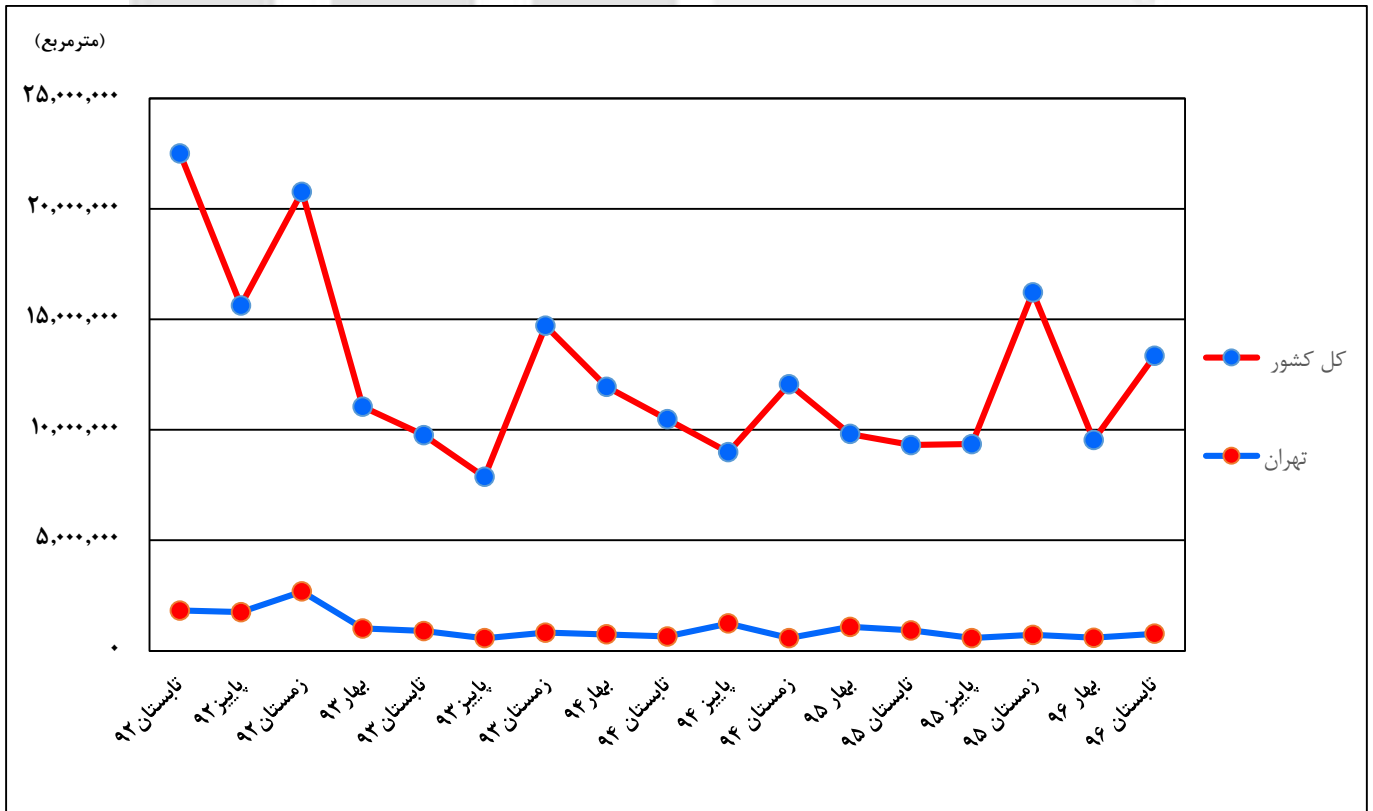
نمودار ۱۰- روند تغییرات تعداد واحد مسکونی در پروانه‌های احداث ساختمان در شهر تهران و کل کشور از تابستان ۱۳۹۲ تا تابستان ۱۳۹۶



نمودار ۱۱- روند تغییرات مساحت زیربنا در پروانه‌های احداث ساختمان در شهر تهران و کل کشور از تابستان ۱۳۹۲ تا تابستان ۱۳۹۶



نمودار ۱۲- روند تغییرات مساحت زمین در پروانه‌های احداث ساختمان در شهر تهران و کل کشور از تابستان ۱۳۹۲ تا تابستان ۱۳۹۶





جدول‌های آماری

مرکز آمار ایران

۱- تعداد پروانه‌های ساختمانی برحسب نوع پروانه، بخش متقاضی و استان: تابستان ۱۳۹۶

پروانه افزایش بنا				پروانه احداث ساختمان				کل	استان (نقاط شهری)
دولتی	تعاونی	خصوصی	جمع	دولتی	تعاونی	خصوصی	جمع		
۱۶	۸	۲۶۱۸	۲۶۴۲	۳۲۲	۶۳	۲۹۳۴۱	۲۹۷۲۶	۳۲۳۶۸	کل کشور.....
۱۶	۸	۲۶۰۹	۲۶۳۳	۲۷۹	۶۳	۲۶۷۵۳	۲۷۰۹۵	۲۹۷۲۸	کل کشور (بجز شهر تهران) ..
۰	۱	۳۰	۳۱	۴	۴	۱۲۶۹	۱۲۷۷	۱۳۰۸	آذربایجان شرقی
۰	۱	۱۰۲	۱۰۳	۱	۲	۱۱۰۴	۱۱۰۷	۱۲۱۰	آذربایجان غربی
۱	۰	۸۶	۸۷	۷	۲	۷۰۹	۷۱۸	۸۰۵	اردبیل
۲	۰	۱۲۰	۱۲۲	۴۴	۵	۲۹۷۰	۳۰۱۹	۳۱۴۱	اصفهان
۰	۱	۲۸	۲۹	۰	۰	۳۶۰	۳۶۰	۳۸۹	البرز
۰	۰	۱۳	۱۳	۳	۱	۲۷۸	۲۸۲	۲۹۵	ایلام
۰	۰	۶۵	۶۵	۴	۱	۵۴۴	۵۴۹	۶۱۴	بوشهر
۰	۰	۱۰۸	۱۰۸	۵۳	۲	۴۰۴۲	۴۰۹۷	۴۲۰۵	تهران
۰	۰	۹۹	۹۹	۱۰	۲	۱۴۵۴	۱۴۶۶	۱۵۶۵	تهران (بجز شهر تهران)
۰	۰	۹	۹	۴۳	۰	۲۵۸۸	۲۶۳۱	۲۶۴۰	شهر تهران
۱	۰	۱۵	۱۶	۱۱	۰	۴۳۴	۴۴۵	۴۶۱	چهارمحال و بختیاری
۰	۰	۵۸	۵۸	۲۷	۰	۲۷۲	۲۹۹	۳۵۷	خراسان جنوبی
۲	۰	۳۶۸	۳۷۰	۲۵	۶	۱۷۴۱	۱۷۷۲	۲۱۴۲	خراسان رضوی
۰	۰	۵۴	۵۴	۶	۱	۵۷۵	۵۸۲	۶۳۶	خراسان شمالی
۳	۲	۴۵۵	۴۶۰	۱۲	۱۰	۱۸۹۸	۱۹۲۰	۲۳۸۰	خوزستان
۰	۰	۴۰	۴۰	۵	۳	۵۹۶	۶۰۴	۶۴۴	زنجان
۱	۰	۱۸	۱۹	۱	۳	۳۱۳	۳۱۷	۳۳۶	سمنان
۰	۰	۹۹	۹۹	۳۰	۱	۶۲۰	۶۵۱	۷۵۰	سیستان و بلوچستان
۰	۰	۱۷۵	۱۷۵	۲۷	۴	۲۱۵۸	۲۱۸۹	۲۳۶۴	فارس
۰	۰	۱۲	۱۲	۰	۱	۴۶۴	۴۶۵	۴۷۷	قزوین
۰	۰	۵	۵	۱۵	۰	۵۹۶	۶۱۱	۶۱۶	قم
۲	۰	۱۱۳	۱۱۵	۹	۳	۴۷۴	۴۸۶	۶۰۱	کردستان
۱	۲	۳۲۰	۳۲۳	۳	۴	۱۸۳۴	۱۸۴۱	۲۱۶۴	کرمان
۰	۰	۵۸	۵۸	۳	۱	۵۳۹	۵۴۳	۶۰۱	کرمانشاه
۰	۰	۱۲	۱۲	۲	۰	۳۲۲	۳۲۴	۳۳۶	کهگیلویه و بویراحمد
۳	۱	۹۵	۹۹	۴	۱	۴۰۰	۴۰۵	۵۰۴	گلستان
۰	۰	۴۲	۴۲	۵	۱	۱۱۰۵	۱۱۱۱	۱۱۵۳	گیلان
۰	۰	۳۳	۳۳	۱	۰	۶۳۶	۶۳۷	۶۷۰	لرستان
۰	۰	۴۳	۴۳	۷	۳	۱۲۱۲	۱۲۲۲	۱۲۶۵	مازندران
۰	۰	۹	۹	۶	۰	۴۶۰	۴۶۶	۴۷۵	مرکزی
۰	۰	۱۵	۱۵	۲	۲	۳۹۶	۴۰۰	۴۱۵	هرمزگان
۰	۰	۲۷	۲۷	۲	۰	۴۵۶	۴۵۸	۴۸۵	همدان
۰	۰	۰	۰	۳	۲	۵۶۴	۵۶۹	۵۶۹	یزد

۲- مساحت زیربنای تعیین شده در پروانه‌های ساختمانی برحسب نوع پروانه، بخش متقاضی و استان: تابستان ۱۳۹۶ (مترمربع)

پروانه افزایش بنا				پروانه احداث ساختمان				کل	استان (نقاط شهری)
دولتی	تعاونی	خصوصی	جمع	دولتی	تعاونی	خصوصی	جمع		
۷۶۱۵	۱۹۶۱	۶۲۲۳۷۲	۶۳۱۹۴۸	۷۳۲۸۸۰	۲۰۲۲۱۶	۱۴۵۰۵۱۷۲	۱۵۴۴۰۲۶۸	۱۶۰۷۲۲۱۶	کل کشور.....
۷۶۱۵	۱۹۶۱	۵۹۰۹۲۸	۶۰۰۵۰۴	۴۲۲۲۶۵	۲۰۲۲۱۶	۱۱۲۷۴۶۹۲	۱۱۸۹۹۱۷۳	۱۲۴۹۹۶۷۷	کل کشور (بجز شهر تهران)...
.	۳۵	۱۱۴۱۲	۱۱۴۴۷	۲۰۲۸	۴۵۹۸	۷۱۳۱۸۲	۷۱۹۸۰۸	۷۳۱۲۵۵	آذربایجان شرقی
.	۱۵۷	۲۰۰۸۲	۲۰۲۳۹	۹۷۱	۶۲۰	۲۹۵۹۶۸	۲۹۷۵۵۹	۳۱۷۷۹۸	آذربایجان غربی
۱۴۹	.	۱۳۷۹۰	۱۳۹۳۹	۱۸۲۹۵	۵۵۵۱	۳۰۲۵۱۹	۳۲۶۳۶۵	۳۴۰۳۰۴	اردبیل
۲۱۷	.	۲۴۷۷۴	۲۴۹۹۱	۲۷۰۳۷	۴۲۳۱۹	۱۳۲۳۷۸۶	۱۳۹۳۱۴۲	۱۴۱۸۱۳۳	اصفهان
.	۹۶۲	۳۰۹۰۸	۳۱۸۷۰	.	.	۳۸۹۹۳۳	۳۸۹۹۳۳	۴۲۱۸۰۳	البرز
.	.	۱۷۵۲	۱۷۵۲	۳۳۵۸	۹۲	۷۴۷۱۰	۷۸۱۶۰	۷۹۹۱۲	ایلام
.	.	۱۷۰۹۸	۱۷۰۹۸	۲۶۵۲	۱۹۸	۲۰۷۴۱۱	۲۱۰۲۶۱	۲۲۷۳۵۹	بوشهر
.	.	۶۰۵۶۶	۶۰۵۶۶	۳۲۵۵۸۴	۱۸۹۶	۴۰۸۴۵۵۵	۴۴۱۲۰۳۵	۴۴۷۲۶۰۱	تهران
.	.	۲۹۱۲۲	۲۹۱۲۲	۱۴۹۶۹	۱۸۹۶	۸۵۴۰۷۵	۸۷۰۹۴۰	۹۰۰۰۶۲	تهران (بجز شهر تهران)
.	.	۳۱۴۴۴	۳۱۴۴۴	۳۱۰۶۱۵	.	۳۲۳۰۴۸۰	۳۵۴۱۰۹۵	۳۵۷۲۵۳۹	شهر تهران
۶۰۰	.	۳۳۳۲	۳۹۳۲	۸۴۸۱	.	۱۰۱۴۴۸	۱۰۹۹۲۹	۱۱۳۸۶۱	چهارمحال و بختیاری
.	.	۵۴۵۷	۵۴۵۷	۳۲۱۴	.	۶۸۴۳۶	۷۱۶۵۰	۷۷۱۰۷	خراسان جنوبی
۲۱۵	.	۷۶۸۴۴	۷۷۰۵۹	۱۷۴۹۷	۱۴۷۵۷	۹۰۳۴۷۱	۹۳۵۷۲۵	۱۰۱۲۷۸۴	خراسان رضوی
.	.	۷۷۶۶	۷۷۶۶	۶۵۳۴	۱۵۰	۱۷۳۵۱۵	۱۸۰۱۹۹	۱۸۷۹۶۵	خراسان شمالی
۲۹۲	۲۵۴	۱۲۳۷۹۶	۱۲۴۳۴۲	۲۶۳۲۵	۱۴۴۶۰	۷۴۲۹۵۴	۷۸۳۷۳۹	۹۰۸۰۸۱	خوزستان
.	.	۵۸۹۳	۵۸۹۳	۱۰۶۶۷	۸۰۳۹	۱۹۷۱۲۶	۲۱۵۸۳۲	۲۲۱۷۲۵	زنجان
۳۰۰	.	۴۷۲۵	۵۰۲۵	۵۴۰	۱۸۷۴	۱۱۰۷۲۷	۱۱۳۱۴۱	۱۱۸۱۶۶	سمنان
.	.	۳۲۲۸۶	۳۲۲۸۶	۱۱۴۵۵	۴۸	۱۹۵۸۶۵	۲۰۷۳۶۸	۲۳۹۶۵۴	سیستان و بلوچستان
.	.	۳۰۲۰۲	۳۰۲۰۲	۵۹۷۷۳	۱۴۴۳	۸۵۸۳۱۵	۹۱۹۵۳۱	۹۴۹۷۳۳	فارس
.	.	۴۲۰۸	۴۲۰۸	.	۱۸۰۰	۲۷۱۲۹۲	۲۷۳۰۹۲	۲۷۷۳۰۰	قزوین
.	.	۱۸۴۵	۱۸۴۵	۳۱۷۲۹	.	۲۲۰۴۹۲	۲۵۲۲۲۱	۲۵۴۰۶۶	قم
۹۰۹	.	۱۱۹۹۴	۱۲۹۰۳	۶۰۲۶	۳۰۹۶	۱۸۴۱۳۳	۱۹۳۲۵۵	۲۰۶۱۵۸	کردستان
۹۹۶	۴۸۷	۷۷۳۶۲	۷۸۸۴۵	۳۴۸۳	۶۲۰	۴۰۳۶۸۱	۴۰۷۷۸۴	۴۸۶۶۲۹	کرمان
.	.	۸۵۷۸	۸۵۷۸	۸۰۶۲	۶۰۰	۱۸۲۹۳۲	۱۹۱۵۹۴	۲۰۰۱۷۲	کرمانشاه
.	.	۱۲۹۱	۱۲۹۱	۹۹۱	.	۱۳۹۰۹۰	۱۴۰۰۸۱	۱۴۱۳۷۲	کهگیلویه و بویراحمد
۳۹۳۷	۶۶	۱۹۳۱۸	۲۳۳۲۱	۶۰۷۳	۵۲۶	۱۶۲۲۵۴	۱۶۸۸۵۳	۱۹۲۱۷۴	گلستان
.	.	۶۷۴۸	۶۷۴۸	۱۵۸۶۶	۳۸۹	۴۸۱۹۰۱	۴۹۸۱۵۶	۵۰۴۹۰۴	گیلان
.	.	۵۰۳۰	۵۰۳۰	۶۶	.	۱۶۵۶۹۳	۱۶۵۷۵۹	۱۷۰۷۸۹	لرستان
.	.	۸۳۳۹	۸۳۳۹	۸۷۱۱	۱۳۷۳۷	۷۳۱۹۴۳	۷۵۴۳۹۱	۷۶۲۷۳۰	مازندران
.	.	۹۶۵	۹۶۵	۱۲۱۷۲۵	.	۲۳۲۱۴۸	۲۵۳۸۷۳	۳۵۴۸۳۸	مرکزی
.	.	۲۰۵۴	۲۰۵۴	۱۸۴۸	۱۳۹۶۱	۱۷۳۷۷۵	۱۸۹۵۸۴	۱۹۱۶۳۸	هرمزگان
.	.	۳۹۵۷	۳۹۵۷	۱۲۵۱	.	۲۵۲۷۰۳	۲۵۳۹۵۴	۲۵۷۹۱۱	همدان
.	.	.	.	۲۶۳۸	۷۱۴۴۲	۱۵۹۲۱۴	۲۳۳۲۹۴	۲۳۳۲۹۴	یزد

۳- تعداد واحد مسکونی تعیین شده در پروانه‌های ساختمانی برحسب نوع پروانه، بخش متقاضی و استان: تابستان ۱۳۹۶

پروانه افزایش بنا				پروانه احداث ساختمان				کل	استان (نقاط شهری)
دولتی	تعاونی	خصوصی	جمع	دولتی	تعاونی	خصوصی	جمع		
۲	۱۰	۳۵۵۳	۳۵۶۵	۲۰۸۱	۱۱۹۹	۷۸۹۸۲	۸۲۲۶۲	۸۵۸۲۷	کل کشور.....
۲	۱۰	۳۵۳۶	۳۵۴۸	۱۲۱۵	۱۱۹۹	۶۱۰۸۱	۶۳۴۹۵	۶۷۰۴۳	کل کشور (بجز شهر تهران)....
۰	۰	۶۰	۶۰	۲	۱۲	۳۶۲۷	۳۶۴۱	۳۷۰۱	آذربایجان شرقی.....
۰	۰	۱۵۷	۱۵۷	۱	۵	۱۹۰۴	۱۹۱۰	۲۰۶۷	آذربایجان غربی.....
۰	۰	۹۵	۹۵	۱۱	۴۷	۱۷۳۴	۱۷۹۲	۱۸۸۷	اردبیل.....
۱	۰	۱۲۵	۱۲۶	۶۳	۱۳۷	۶۸۵۴	۷۰۵۴	۷۱۸۰	اصفهان.....
۰	۴	۱۲۳	۱۲۷	۰	۰	۱۶۶۵	۱۶۶۵	۱۷۹۲	البرز.....
۰	۰	۱۲	۱۲	۰	۱	۴۳۰	۴۳۱	۴۴۳	ایلام.....
۰	۰	۱۳۶	۱۳۶	۲	۱	۹۹۷	۱۰۰۰	۱۱۳۶	بوشهر.....
۰	۰	۱۳۲	۱۳۲	۸۷۴	۱۵	۲۲۰۷۲	۲۲۹۶۱	۲۳۰۹۳	تهران.....
۰	۰	۱۱۵	۱۱۵	۸	۱۵	۴۱۷۱	۴۱۹۴	۴۳۰۹	تهران (بجز شهر تهران).....
۰	۰	۱۷	۱۷	۸۶۶	۰	۱۷۹۰۱	۱۸۷۶۷	۱۸۷۸۴	شهر تهران.....
۰	۰	۱۵	۱۵	۱۰	۰	۶۸۶	۶۹۶	۷۱۱	چهارمحال و بختیاری.....
۰	۰	۲۸	۲۸	۲۲	۰	۳۷۴	۳۹۶	۴۲۴	خراسان جنوبی.....
۰	۰	۲۹۹	۲۹۹	۴۶	۱۲۵	۴۴۵۵	۴۶۲۶	۴۹۲۵	خراسان رضوی.....
۰	۰	۵۱	۵۱	۳	۱	۹۹۹	۱۰۰۳	۱۰۵۴	خراسان شمالی.....
۰	۲	۸۷۷	۸۷۹	۹	۱۲۱	۴۴۵۰	۴۵۸۰	۵۴۵۹	خوزستان.....
۰	۰	۲۹	۲۹	۱	۰	۱۰۴۵	۱۰۴۶	۱۰۷۵	زنجان.....
۰	۰	۲۱	۲۱	۰	۱۹	۶۵۳	۶۷۲	۶۹۳	سمنان.....
۰	۰	۱۸۹	۱۸۹	۵۵	۰	۱۱۶۷	۱۲۲۲	۱۴۱۱	سیستان و بلوچستان.....
۰	۰	۱۷۲	۱۷۲	۲۹	۷	۴۵۰۸	۴۵۴۴	۴۷۱۶	فارس.....
۰	۰	۱۰	۱۰	۰	۱	۱۲۸۲	۱۲۸۳	۱۲۹۳	قزوین.....
۰	۰	۱۱	۱۱	۱۷۷	۰	۱۳۰۴	۱۴۸۱	۱۴۹۲	قم.....
۰	۰	۹۲	۹۲	۲	۳	۱۰۰۰	۱۰۰۵	۱۰۹۷	کردستان.....
۰	۴	۵۱۱	۵۱۵	۳	۵	۲۵۶۳	۲۵۷۱	۳۰۸۶	کرمان.....
۰	۰	۶۰	۶۰	۲	۳	۱۱۸۴	۱۱۸۹	۱۲۴۹	کرمانشاه.....
۰	۰	۱۷	۱۷	۱	۰	۴۲۵	۴۲۶	۴۴۳	کهگیلویه و بویراحمد.....
۱	۰	۱۷۱	۱۷۲	۰	۱	۸۶۹	۸۷۰	۱۰۴۲	گلستان.....
۰	۰	۳۲	۳۲	۱	۰	۳۷۹۷	۳۷۹۸	۳۸۳۰	گیلان.....
۰	۰	۴۵	۴۵	۰	۰	۱۱۸۹	۱۱۸۹	۱۲۳۴	لرستان.....
۰	۰	۴۱	۴۱	۱۶	۱۲۳	۳۳۱۷	۳۴۵۶	۳۴۹۷	مازندران.....
۰	۰	۷	۷	۷۴۷	۰	۱۳۸۱	۲۱۲۸	۲۱۳۵	مرکزی.....
۰	۰	۱۳	۱۳	۱	۱۵۲	۷۹۹	۹۵۲	۹۶۵	هرمزگان.....
۰	۰	۲۲	۲۲	۱	۰	۱۴۶۶	۱۴۶۷	۱۴۸۹	همدان.....
۰	۰	۰	۰	۲	۴۲۰	۷۸۶	۱۲۰۸	۱۲۰۸	یزد.....

۴- تعداد پروانه و مساحت زمین در پروانه‌های احداث ساختمان برحسب وضع زمین و استان: تابستان ۱۳۹۶

ساختمان تخریبی		باغ یا مزرعه		زمین بایر		مساحت کل زمین (مترمربع)	تعداد کل پروانه	استان (نقاط شهری)
مساحت (مترمربع)	تعداد پروانه	مساحت (مترمربع)	تعداد پروانه	مساحت (مترمربع)	تعداد پروانه			
۲۴۳۲۳۹۲	۷۹۷۵	۱۳۳۴۹۸۲۳	۲۹۷۲۶	کل کشور.....
۱۷۴۸۷۰۰	۵۴۷۴	۸۶۵۴۸۵	۳۱۹	۹۹۶۲۹۸۸	۲۱۳۰۲	۱۲۵۷۷۱۷۳	۲۷۰۹۵	کل کشور (بجز شهر تهران)...
۱۱۵۱۳۶	۴۳۷	۹۱۳	۳	۴۰۷۹۹۴	۸۳۷	۵۲۴۰۴۳	۱۲۷۷	آذربایجان شرقی
۶۶۹۷۹	۲۸۳	۲۳۶۸۸	۴	۱۸۸۲۳۳	۸۲۰	۲۷۸۹۰۰	۱۱۰۷	آذربایجان غربی
۳۲۷۶۶	۱۶۲	۳۲۸	۱	۱۷۴۳۶۳	۵۵۵	۲۰۷۴۵۷	۷۱۸	اردبیل
۲۰۸۲۵۲	۶۳۷	۳۹۰۷۶	۴۶	۵۹۷۴۹۶	۲۳۳۶	۸۴۴۸۲۴	۳۰۱۹	اصفهان
۴۲۱۶۰	۱۰۹	۲۷۹۷۶۰	۴	۱۴۴۴۷۶	۲۴۷	۴۶۶۳۹۶	۳۶۰	البرز
۲۶۹۱	۱۱	.	.	۵۸۴۴۰	۲۷۱	۶۱۱۳۱	۲۸۲	ایلام
۲۵۴۲۵	۷۸	۲۹۰	۱	۱۴۲۷۶۲	۴۷۰	۱۶۸۴۷۷	۵۴۹	بوشهر
۸۹۵۵۹۶	۲۸۸۰	۲۶۲۹۲۳۷	۴۰۹۷	تهران
۲۱۱۹۰۴	۳۷۹	۲۸۹۵۰۲	۳۲	۱۳۵۵۱۸۱	۱۰۵۵	۱۸۵۶۵۸۷	۱۴۶۶	تهران (بجز شهر تهران)
۶۸۳۶۹۲	۲۵۰۱	۷۷۲۶۵۰	۲۶۳۱	شهر تهران
۱۸۰۰۳	۷۸	۴۵۳۵	۳	۱۱۱۰۹۰	۳۶۴	۱۳۳۶۲۸	۴۴۵	چهارمحال و بختیاری
۱۳۳۴۵	۴۷	۴۵۹۸۹	۴	۷۸۰۶۳	۲۴۸	۱۳۷۳۹۷	۲۹۹	خراسان جنوبی
۱۲۹۶۲۳	۵۳۷	۱۴۶۰۴	۵	۶۵۳۹۴۹	۱۲۳۰	۷۹۸۱۷۶	۱۷۷۲	خراسان رضوی
۲۱۲۷۶	۹۶	۱۵۰	۱	۱۱۳۶۲۲	۴۸۵	۱۳۵۰۴۸	۵۸۲	خراسان شمالی
۱۵۰۶۳۱	۶۲۲	۱۲۲۰	۷	۶۴۹۸۲۰	۱۲۹۱	۸۰۱۶۷۱	۱۹۲۰	خوزستان
۸۱۸۹	۴۰	۹۸۰	۲	۱۲۴۸۴۸	۵۶۲	۱۳۴۰۱۷	۶۰۴	زنجان
۳۲۷۲	۱۸	۱۵۸۵۵	۱۱	۱۴۱۵۸۸	۲۸۸	۱۶۰۷۱۵	۳۱۷	سمنان
۱۳۵۶۷	۴۸	.	.	۱۸۲۱۳۶	۶۰۳	۱۹۵۷۰۳	۶۵۱	سیستان و بلوچستان
۱۱۱۵۰۸	۳۴۰	۳۱۷۱۲	۳۱	۶۳۰۹۲۴	۱۸۱۸	۷۷۴۱۴۴	۲۱۸۹	فارس
۴۵۲۶۵	۱۲۴	۳۰۷۶	۵	۱۶۲۲۴۶	۳۳۶	۲۱۰۵۸۷	۴۶۵	قزوین
۱۰۹۳۶۹	۹۴	۱۹۳۱	۳	۱۱۸۸۷۳	۵۱۴	۲۳۰۱۷۳	۶۱۱	قم
۸۴۶۶۲	۱۳۶	۸۲۱	۱	۷۵۸۲۹	۳۴۹	۱۶۱۳۱۲	۴۸۶	کردستان
۲۳۵۵۹	۸۲	۹۷۱۷	۲۵	۵۰۳۴۷۲	۱۷۳۴	۵۳۶۷۴۸	۱۸۴۱	کرمان
۳۸۰۴۷	۲۰۴	.	.	۷۷۶۱۴	۳۳۹	۱۱۵۶۶۱	۵۴۳	کرمانشاه
۱۲۷۱۶	۴۸	.	.	۱۶۶۶۰۱۲	۲۷۶	۱۶۷۸۷۲۸	۳۲۴	کهگیلویه و بویراحمد
۲۳۵۱۲	۵۴	.	.	۱۸۰۳۲۷	۳۵۱	۲۰۳۸۳۹	۴۰۵	گلستان
۵۲۲۹۰	۱۹۶	۴۹۸۲۳	۴۰	۲۸۲۳۱۷	۸۷۵	۳۸۴۴۳۰	۱۱۱۱	گیلان
۱۵۳۱۵	۷۹	۱۰۰۸	۴	۱۰۸۲۷۰	۵۵۴	۱۲۴۵۹۳	۶۳۷	لرستان
۴۸۸۸۳	۱۳۸	۳۱۸۱۲	۶۴	۴۵۳۵۸۶	۱۰۲۰	۵۳۴۲۸۱	۱۲۲۲	مازندران
۴۱۴۷۶	۱۲۷	۲۷۵۰	۳	۱۷۶۶۶۹	۳۳۶	۲۲۰۸۹۵	۴۶۶	مرکزی
۱۵۱۴۲	۴۷	۷۰۴۵	۳	۱۱۸۷۱۱	۳۵۰	۱۴۰۸۹۸	۴۰۰	هرمزگان
۵۲۴۶۰	۱۸۵	۳۰۴۰	۴	۶۱۲۹۲	۲۶۹	۱۱۶۷۹۲	۴۵۸	همدان
۱۱۲۷۷	۳۸	۵۸۶۰	۱۲	۲۲۲۷۸۵	۵۱۹	۲۳۹۹۲۲	۵۶۹	یزد

۵- تعداد پروانه‌های احداث ساختمان برحسب تعداد طبقات ساختمان و استان: تابستان ۱۳۹۶

استان (نقاط شهری)	جمع	۱ طبقه	۲ طبقه	۳ طبقه	۴ طبقه	۵ طبقه و بیش‌تر
کل کشور.....	۲۹۷۲۶	۱۵۰۸	۷۵۰۹	۴۳۰۶	۲۷۶۶	۶۶۳۷
کل کشور (بجز شهر تهران)....	۲۷۰۹۵	۸۴۹۷	۷۴۸۴	۴۲۷۰	۲۶۵۱	۴۱۹۳
آذربایجان شرقی	۱۲۷۷	۲۱۸	۲۷۸	۱۸۹	۱۸۵	۴۰۷
آذربایجان غربی	۱۱۰۷	۲۷۱	۴۷۲	۲۲۹	۷۳	۶۲
اردبیل	۷۱۸	۱۲۵	۱۵۱	۱۴۱	۸۹	۲۱۲
اصفهان	۳۰۱۹	۷۶۱	۱۱۸۵	۵۰۱	۲۸۰	۲۹۲
البرز	۳۶۰	۱۹	۷۷	۴۹	۱۷	۱۹۸
ایلام	۲۸۲	۱۰۸	۸۹	۵۴	۱۳	۱۸
بوشهر	۵۴۹	۲۶۷	۱۶۵	۵۱	۴۴	۲۲
تهران	۴۰۹۷	۱۲۲	۲۳۹	۴۷۶	۴۸۵	۲۷۷۵
تهران (بجز شهر تهران)	۱۴۶۶	۱۱۱	۲۱۴	۴۴۰	۳۷۰	۳۳۱
شهر تهران	۲۶۳۱	۱۱	۲۵	۳۶	۱۱۵	۲۴۴۴
چهارمحال و بختیاری	۴۴۵	۱۳۷	۲۲۸	۵۹	۱۳	۸
خراسان جنوبی	۲۹۹	۱۶۶	۸۲	۲۴	۱۷	۱۰
خراسان رضوی	۱۷۷۲	۵۰۸	۳۶۲	۱۷۲	۱۸۷	۵۴۳
خراسان شمالی	۵۸۲	۱۶۵	۱۹۱	۱۱۷	۷۶	۳۳
خوزستان	۱۹۲۰	۸۸۷	۶۰۵	۱۳۹	۶۱	۲۲۸
زنجان	۶۰۴	۱۲۶	۱۸۷	۱۷۴	۷۰	۴۷
سمنان	۳۱۷	۱۰۲	۱۰۴	۴۴	۲۶	۴۱
سیستان و بلوچستان	۶۵۱	۳۲۶	۱۳۳	۱۰۷	۴۳	۴۲
فارس	۲۱۸۹	۱۰۱۱	۴۷۹	۲۸۱	۱۰۱	۳۱۷
قزوین	۴۶۵	۶۸	۶۴	۷۴	۱۱۰	۱۴۹
قم	۶۱۱	۱۳۴	۲۰۰	۸۵	۱۰۷	۸۵
کردستان	۴۸۶	۷۳	۱۲۷	۱۱۲	۹۴	۸۰
کرمان	۱۸۴۱	۱۳۷۷	۲۷۷	۸۴	۳۸	۶۵
کرمانشاه	۵۴۳	۷۲	۱۶۶	۱۷۸	۵۶	۷۱
کهگیلویه و بویراحمد	۳۲۴	۱۶۸	۱۰۰	۳۴	۱۳	۹
گلستان	۴۰۵	۱۱۲	۱۴۰	۷۲	۲۸	۵۳
گیلان	۱۱۱۱	۲۴۴	۳۶۲	۱۴۶	۱۵۸	۲۰۱
لرستان	۶۳۷	۱۶۰	۲۲۰	۱۳۸	۵۷	۶۲
مازندران	۱۲۲۲	۱۵۰	۳۲۸	۲۶۹	۱۹۶	۲۷۹
مرکزی	۴۶۶	۱۱۲	۱۲۸	۸۸	۲۹	۱۰۹
هرمزگان	۴۰۰	۱۸۳	۹۴	۲۶	۳۲	۶۵
همدان	۴۵۸	۸۲	۱۱۴	۸۱	۴۱	۱۴۰
یزد	۵۶۹	۲۵۴	۱۶۲	۱۱۲	۲۷	۱۴

۶- تعداد پروانه‌های احداث ساختمان برحسب نوع اسکلت و مصالح عمده‌ی به‌کار رفته در ساختمان و استان: تابستان ۱۳۹۶

استان (نقاط شهری)	کل	فلزی	بتون آرمه	سایر			
				جمع	آجر و آهن	آجر و چوب	بلوک سیمانی
کل کشور.....	۲۹۷۲۶	۵۹۶۶	۱۱۵۵۶	۵۲۰۴	۴۸۰۲	۲۲	۳۷۹
کل کشور (بجز شهر تهران) ..	۲۷۰۹۵	۵۳۴۶	۱۶۵۴۸	۵۲۰۱	۴۸۰۰	۲۲	۳۷۹
آذربایجان شرقی	۱۲۷۷	۱۲۴	۱۰۸۷	۶۶	۶۶	۰	۰
آذربایجان غربی	۱۱۰۷	۱۶۸	۶۷۳	۲۶۶	۲۶۴	۰	۲
اردبیل	۷۱۸	۱۶۳	۵۳۰	۲۵	۲۴	۰	۱
اصفهان	۳۰۱۹	۴۱۱	۲۴۹۲	۱۱۶	۱۱۲	۰	۴
البرز	۳۶۰	۴۷	۳۱۱	۲	۲	۰	۰
ایلام	۲۸۲	۱۰	۱۲۰	۱۵۲	۱۵۲	۰	۰
بوشهر	۵۴۹	۲	۳۲۱	۲۲۶	۸۰	۱	۱۴۵
تهران	۴۰۹۷	۱۰۱۶	۳۰۷۷	۴	۳	۰	۱
تهران (بجز شهر تهران)	۱۴۶۶	۳۹۶	۱۰۶۹	۱	۱	۰	۰
شهر تهران	۲۶۳۱	۶۲۰	۲۰۰۸	۳	۲	۰	۱
چهارمحال و بختیاری	۴۴۵	۷	۳۹۱	۴۷	۴۷	۰	۰
خراسان جنوبی	۲۹۹	۲۳۹	۳۶	۲۴	۲۴	۰	۰
خراسان رضوی	۱۷۷۲	۱۶۶۷	۸۹	۱۶	۱۳	۰	۳
خراسان شمالی	۵۸۲	۴۹	۵۲۹	۴	۳	۰	۱
خوزستان	۱۹۲۰	۱۱۹	۷۵۱	۱۰۵۰	۱۰۳۰	۹	۱۱
زنجان	۶۰۴	۳۸	۴۹۸	۶۸	۶۸	۰	۰
سمنان	۳۱۷	۱۵	۲۹۹	۳	۳	۰	۰
سیستان و بلوچستان	۶۵۱	۱۱۳	۳۴۹	۱۸۹	۱۴۵	۰	۴۴
فارس	۲۱۸۹	۱۱۸	۶۶۴	۱۴۰۷	۱۳۷۹	۱	۲۷
قزوین	۴۶۵	۷۷	۳۸۷	۱	۱	۰	۰
قم	۶۱۱	۱۶۱	۴۰۷	۴۳	۴۳	۰	۰
کردستان	۴۸۶	۴۵	۳۶۶	۷۵	۷۵	۰	۰
کرمان	۱۸۴۱	۳۰۵	۸۶۱	۶۷۵	۶۶۱	۱۰	۴
کرمانشاه	۵۴۳	۱۷۳	۲۷۴	۹۶	۹۶	۰	۰
کهگیلویه و بویراحمد	۳۲۴	۴۲	۱۳۶	۱۴۶	۷۴	۱	۷۱
گلستان	۴۰۵	۳	۴۰۲	۰	۰	۰	۰
گیلان	۱۱۱۱	۲۳	۱۰۸۱	۷	۱	۰	۶
لرستان	۶۳۷	۴۷۳	۱۶۳	۱	۱	۰	۰
مازندران	۱۲۲۲	۲۴	۱۱۷۹	۱۹	۱۰	۰	۹
مرکزی	۴۶۶	۱۴۲	۳۱۷	۷	۵	۰	۲
هرمزگان	۴۰۰	۷	۳۱۰	۸۳	۳۶	۰	۴۷
همدان	۴۵۸	۱۵۱	۲۵۷	۵۰	۴۸	۰	۲
یزد	۵۶۹	۳۴	۱۹۹	۳۳۶	۳۳۶	۰	۰

۷- تعداد پروانه‌های احداث ساختمان برحسب مورد استفاده‌ی ساختمان و استان: تابستان ۱۳۹۶

استان (نقاط شهری)	جمع	مسکونی	مسکونی و کارگاه توام	بازرگانی	صنعتی	آموزشی	بهداشتی یا درمانی	سایر
کل کشور.....	۲۹۷۲۶	۲۵۱۰۶	۲۱۹۵	۱۸۹۶	۳۲۸	۶۲	۶۵	۷۴
کل کشور (بجز شهر تهران)....	۲۷۰۹۵	۲۲۷۳۳	۲۰۰۲	۱۸۴۰	۳۲۶	۵۹	۶۵	۷۰
آذربایجان شرقی.....	۱۲۷۷	۹۹۰	۱۵۵	۱۱۸	۹	۲	۳	۰
آذربایجان غربی.....	۱۱۰۷	۹۵۸	۱۰۹	۳۱	۲	۰	۷	۰
اردبیل.....	۷۱۸	۵۴۴	۹۵	۶۹	۳	۳	۴	۰
اصفهان.....	۳۰۱۹	۲۴۴۳	۱۷۰	۲۶۹	۱۲۳	۲	۳	۹
البرز.....	۳۶۰	۳۲۱	۲۵	۱۱	۳	۰	۰	۰
ایلام.....	۲۸۲	۲۵۱	۱۹	۸	۰	۱	۱	۲
بوشهر.....	۵۴۹	۴۵۸	۳۵	۵۴	۰	۱	۱	۰
تهران.....	۴۰۹۷	۳۵۶۰	۳۱۰	۱۳۹	۶۵	۱۰	۳	۱۰
تهران (بجز شهر تهران).....	۱۴۶۶	۱۱۸۷	۱۱۷	۸۳	۶۳	۷	۳	۶
شهر تهران.....	۲۶۳۱	۲۳۷۳	۱۹۳	۵۶	۲	۳	۰	۴
چهارمحال و بختیاری.....	۴۴۵	۳۶۷	۲۶	۳۸	۴	۳	۰	۷
خراسان جنوبی.....	۲۹۹	۲۵۴	۱۲	۲۸	۲	۱	۲	۰
خراسان رضوی.....	۱۷۷۲	۱۴۸۹	۱۳۰	۱۱۱	۲۶	۴	۷	۵
خراسان شمالی.....	۵۸۲	۴۶۸	۶۹	۴۱	۰	۰	۱	۳
خوزستان.....	۱۹۲۰	۱۶۳۱	۱۳۵	۱۲۸	۸	۱	۵	۱۲
زنجان.....	۶۰۴	۵۱۸	۲۹	۳۷	۱۷	۲	۰	۱
سمنان.....	۳۱۷	۲۶۷	۱۳	۳۱	۱	۱	۲	۲
سیستان و بلوچستان.....	۶۵۱	۵۸۷	۳۳	۲۴	۲	۲	۳	۰
فارس.....	۲۱۸۹	۱۹۵۵	۱۰۷	۱۱۸	۴	۲	۰	۳
قزوین.....	۴۶۵	۳۸۴	۳۶	۳۳	۳	۱	۲	۶
قم.....	۶۱۱	۴۶۷	۸۵	۵۱	۶	۱	۱	۰
کردستان.....	۴۸۶	۳۹۰	۵۵	۳۳	۲	۱	۱	۴
کرمان.....	۱۸۴۱	۱۶۰۸	۸۹	۱۲۰	۱۳	۷	۴	۰
کرمانشاه.....	۵۴۳	۴۸۸	۳۶	۱۳	۲	۱	۲	۱
کهگیلویه و بویراحمد.....	۳۲۴	۲۸۱	۱۷	۲۳	۱	۰	۱	۱
گلستان.....	۴۰۵	۳۲۲	۴۸	۲۱	۶	۶	۱	۱
گیلان.....	۱۱۱۱	۹۲۸	۱۱۸	۵۸	۲	۱	۲	۲
لرستان.....	۶۳۷	۵۱۴	۴۰	۷۷	۰	۲	۲	۲
مازندران.....	۱۲۲۲	۱۰۶۶	۹۲	۵۹	۰	۱	۳	۱
مرکزی.....	۴۶۶	۳۸۷	۳۸	۳۱	۷	۰	۱	۲
هرمزگان.....	۴۰۰	۳۲۸	۲۲	۴۵	۰	۳	۲	۰
همدان.....	۴۵۸	۳۸۱	۴۱	۲۳	۱۱	۲	۰	۰
یزد.....	۵۶۹	۵۰۱	۶	۵۴	۶	۱	۱	۰

۸- مساحت زمین در پروانه‌های احداث ساختمان برحسب مورد استفاده‌ی ساختمان و استان: تابستان ۱۳۹۶ (مترمربع)

استان (نقاط شهری)	جمع	مسکونی	مسکونی و کارگاه توام	بازرگانی	صنعتی	آموزشی	بهداشتی یا درمانی	سایر
کل کشور.....	۱۳۳۴۹۸۳۳	۶۸۳۰۲۵۳	۶۶۰۷۹۸	۱۴۲۰۸۴۴	۲۹۰۰۸۳۴	۱۰۷۷۹۴۹	۲۸۲۰۰۲	۱۷۷۱۴۳
کل کشور (بجز شهر تهران)...	۱۲۵۷۷۱۷۳	۶۱۷۹۷۹۵	۵۸۸۶۳۷	۱۳۸۰۶۱۶	۲۸۹۷۶۹۰	۱۰۷۲۳۰۷	۲۸۲۰۰۲	۱۷۶۱۲۶
آذربایجان شرقی	۵۲۴۰۴۳	۲۲۵۱۸۳	۳۶۵۲۴	۵۷۰۸۵	۱۷۰۷۲۵	۱۱۰۸	۳۳۴۱۸	.
آذربایجان غربی	۲۷۸۹۰۰	۲۰۸۹۲۴	۲۳۰۴۷	۳۲۲۳۸	۵۹۳۸	.	۸۷۵۳	.
اردبیل	۲۰۷۴۵۷	۱۲۷۱۹۸	۴۶۱۱۸	۱۹۵۸۷	۹۲۲	۷۲۵۴	۶۳۷۸	.
اصفهان	۸۴۴۸۲۴	۵۸۷۸۰۴	۷۹۴۳۶	۱۰۸۱۶۶	۵۵۰۵۹	۱۶۵۱	۲۹۳۰	۹۷۷۸
البرز	۴۶۶۳۹۶	۱۵۵۴۰۲	۸۵۵۶	۴۹۱۶	۲۹۷۵۲۲	.	.	.
ایلام	۶۱۱۳۱	۵۲۸۴۲	۳۶۰۱	۱۰۵۰	.	۲۴۳۴	۷۱۱	۴۹۳
بوشهر	۱۶۸۴۷۷	۱۳۵۶۶۸	۹۸۰۱	۲۲۲۹۴	.	۳۷۸	۳۳۶	.
تهران	۲۶۲۹۲۳۷	۹۹۵۲۰۲	۱۱۰۷۶۷	۱۶۳۸۴۸	۵۲۴۰۳۲	۸۰۰۶۷۴	۳۵۷۷	۳۱۱۳۷
تهران (بجز شهر تهران).....	۱۸۵۶۵۸۷	۳۴۴۷۴۴	۳۸۶۰۶	۱۲۳۶۲۰	۵۲۰۸۸۸	۷۹۵۰۳۲	۳۵۷۷	۳۰۱۲۰
شهر تهران	۷۷۲۶۵۰	۶۵۰۴۵۸	۷۲۱۶۱	۴۰۲۲۸	۳۱۴۴	۵۶۴۲	.	۱۰۱۷
چهارمحال و بختیاری	۱۳۳۶۲۸	۱۰۱۵۴۵	۴۶۷۷	۶۸۸۳	۱۰۷۳	۵۸۹۵	.	۱۳۵۵۵
خراسان جنوبی	۱۳۷۳۹۷	۶۵۹۷۸	۲۵۹۴	۴۷۸۶۱	۱۳۲۲۴	۴۹۲۸	۲۸۱۲	.
خراسان رضوی	۷۹۸۱۷۶	۴۷۷۱۷۳	۳۸۵۲۶	۱۱۴۶۵۹	۱۰۹۱۸۲	۶۶۲۱	۴۹۴۹۵	۲۵۲۰
خراسان شمالی	۱۳۵۰۴۸	۹۳۳۷۴	۲۹۲۳۶	۶۵۴۷	.	.	۳۰۰	۵۵۹۱
خوزستان	۸۰۱۶۷۱	۳۷۳۵۱۹	۳۱۹۹۳	۲۹۴۹۶۵	۳۲۰۶۶	۹۳۸	۴۹۱۷۲	۱۹۰۱۸
زنجان	۱۳۴۰۱۷	۹۹۵۶۴	۵۳۷۳	۱۶۴۷۷	۱۰۰۴۹	۲۴۶۹	.	۸۵
سمنان	۱۶۰۷۱۵	۷۲۲۶۰	۳۳۹۹	۵۲۲۳	۱۰۴۵	۷۵۲۹۰	۱۴۱۲	۲۰۸۶
سیستان و بلوچستان	۱۹۵۷۰۳	۱۵۶۹۴۰	۹۱۷۰	۷۳۰۶	۱۵۳۳	۱۸۱۷۸	۲۵۷۶	.
فارس	۷۷۴۱۴۴	۵۷۶۸۲۷	۳۰۴۱۶	۱۵۱۶۸۶	۹۶۷۷	۷۵۱	.	۴۷۸۷
قزوین	۲۱۰۵۸۷	۸۸۹۰۱	۷۹۸۹	۵۱۷۱	۲۹۲۱۵	۳۹۶۷	۱۳۸۹	۷۳۹۵۵
قم	۲۳۰۱۷۳	۹۸۱۹۱	۱۴۴۸۶	۱۷۲۸۴	۵۵۱۵	۹۱۶۹۷	۳۰۰۰	.
کردستان	۱۶۱۳۱۲	۶۹۳۳۶	۱۰۶۹۷	۷۴۴۲۵	۲۷۳۵	۲۰۰	۵۸۲	۳۳۳۷
کرمان	۵۳۶۷۴۸	۴۷۴۶۲۰	۱۵۷۷۴	۲۲۹۰۷	۸۳۴۳	۷۶۵۵	۷۴۴۹	.
کرمانشاه	۱۱۵۶۶۱	۸۶۳۰۴	۷۰۸۷	۱۰۷۰۱	۱۰۳۰	۱۵۸	۱۰۱۴۷	۲۳۴
کهگیلویه و بویراحمد	۱۶۷۸۷۲۸	۷۶۶۳۱	۴۹۱۲	۲۰۹۰۰	۱۵۷۰۰۰	.	۵۷۳۵	۵۵۰
گلستان	۲۰۳۸۳۹	۸۹۱۷۲	۱۴۶۱۳	۱۶۹۷۹	۱۳۸۹۹	۱۸۵۴۰	۵۰۰۰۰	۶۳۶
گیلان	۳۸۴۴۳۰	۲۸۵۱۵۳	۳۰۸۰۲	۲۶۹۷۶	۱۲۵۸۲	۱۳۲	۲۲۵۰۹	۶۲۷۶
لرستان	۱۲۴۵۹۳	۹۸۸۰۷	۶۶۹۱	۱۱۴۹۹	.	۳۶۳۸	۲۱۵۰	۱۸۰۸
مازندران	۵۳۴۲۸۱	۴۱۵۳۷۸	۵۰۰۰۱	۶۲۴۴۰	.	۱۳۳	۵۵۹۳	۷۳۶
مرکزی	۲۲۰۸۹۵	۱۴۳۹۴۸	۸۶۶۹	۶۲۴۱۷	۳۰۵۴	.	۲۲۴۶	۵۶۱
هرمزگان	۱۴۰۸۹۸	۱۰۷۵۷۶	۵۷۰۰	۱۷۳۰۵	.	۶۴۹۰	۳۸۲۷	.
همدان	۱۱۶۷۹۲	۸۴۰۳۵	۹۳۳۸	۵۶۸۳	۲۷۹۹	۱۴۹۳۷	.	.
یزد	۲۳۹۹۲۲	۲۰۶۷۹۸	۸۰۵	۵۳۶۶	۱۹۶۱۵	۱۸۳۳	۵۵۰۵	.

۹- مساحت زیربنا در پروانه‌های احداث ساختمان برحسب مورد استفاده‌ی ساختمان و استان: تابستان ۱۳۹۶ (مترمربع)

استان (نقاط شهری)	جمع	مسکونی	مسکونی و کارگاه توام	بازرگانی	صنعتی	آموزشی	بهداشتی یا درمانی	سایر
کل کشور	۱۵۴۴۰۲۶۸	۱۱۶۰۰۵۰۸	۱۸۸۸۱۷۰۵	۱۲۴۶۳۵۰	۳۲۲۶۵۵	۱۳۱۸۰۹	۱۳۲۰۷۷	۱۱۸۱۶۴
کل کشور (بجز شهر تهران)	۱۱۸۹۹۱۷۳	۸۷۲۴۴۹۹	۱۵۰۰۵۹۴	۱۰۱۳۶۶۶	۳۲۱۰۶۸	۹۳۹۹۸	۱۳۲۰۷۷	۱۱۳۲۷۱
آذربایجان شرقی	۷۱۹۸۰۸	۵۱۸۷۳۵	۱۱۲۳۴۱	۵۹۷۳۹	۲۴۲۵۱	۲۲۴۵	۲۴۹۷	.
آذربایجان غربی	۲۹۷۵۵۹	۲۲۸۶۳۹	۴۲۴۷۱	۸۹۴۷	۲۵۰۰	.	۱۵۰۰۲	.
اردبیل	۳۲۶۳۶۵	۲۲۵۵۴۷	۷۶۲۰۴	۱۹۹۲۸	۶۲۱	۲۴۹۷	۱۵۶۸	.
اصفهان	۱۳۹۳۱۴۲	۹۰۷۷۱۰	۳۰۲۶۴۹	۱۳۲۴۱۲	۳۸۵۸۶	۴۷۹۵	۱۷۶۲	۵۲۲۸
البرز	۳۸۹۹۳۳	۲۸۶۸۵۴	۲۳۸۹۱	۱۱۹۵۱	۶۷۲۳۷	.	.	.
ایلام	۷۸۱۶۰	۶۳۲۷۸	۱۰۴۴۶	۸۴۵	.	۲۵۶۹	۴۲۶	۵۹۶
بوشهر	۲۱۰۲۶۱	۱۲۷۰۲۱	۲۳۱۱۲	۵۸۶۳۳	.	۸۵۲	۶۴۳	.
تهران	۴۴۱۲۰۳۵	۳۴۳۰۴۳۲	۵۱۹۸۹۰	۲۹۸۱۵۸	۸۷۰۷۰	۵۴۲۲۳	۴۴۶۹	۱۷۷۹۳
تهران (بجز شهر تهران)	۸۷۰۹۴۰	۵۵۴۴۲۳	۱۳۱۷۷۹	۶۵۴۷۴	۸۵۴۸۳	۱۶۴۱۲	۴۴۶۹	۱۲۹۰۰
شهر تهران	۳۵۴۱۰۹۵	۲۸۷۶۰۰۹	۳۸۸۱۱۱	۲۳۲۶۸۴	۱۵۸۷	۳۷۸۱۱	.	۴۸۹۳
چهارمحال و بختیاری	۱۰۹۹۲۹	۸۸۲۱۱	۷۱۶۱	۷۶۴۳	۷۴۷	۳۰۱۳	.	۳۱۵۴
خراسان جنوبی	۷۱۶۵۰	۵۸۳۳۵	۴۱۰۵	۴۵۰۱	۲۱۸۲	۱۷۷۸	۷۴۸	.
خراسان رضوی	۹۳۵۷۲۵	۷۴۷۶۸۷	۹۸۴۵۱	۵۰۵۷۸	۱۲۰۰۵	۲۰۶۳	۱۹۴۳۹	۵۵۰۲
خراسان شمالی	۱۸۰۱۹۹	۱۳۱۳۲۴	۳۷۱۵۰	۵۵۳۵	.	.	۱۸۰	۶۰۱۰
خوزستان	۷۸۳۷۳۹	۵۴۹۶۷۷	۱۰۰۲۲۵	۸۵۱۸۴	۶۳۴۳	۲۵۵	۲۵۳۰۴	۱۶۷۵۱
زنجان	۲۱۵۸۳۲	۱۵۶۱۸۱	۸۴۰۶	۴۵۰۹۵	۳۹۷۸	۲۰۰۷	.	۱۶۵
سمنان	۱۱۳۱۴۱	۸۸۱۴۵	۹۸۴۲	۶۶۴۱	۳۹۶	۵۱۶۷	۶۷۰	۲۲۸۰
سیستان و بلوچستان	۲۰۷۳۶۸	۱۷۰۲۸۸	۱۷۳۹۷	۵۱۶۳	۱۶۷	۱۱۲۹۵	۳۰۵۸	.
فارس	۹۱۹۵۳۱	۷۱۲۵۸۷	۸۵۳۸۱	۱۱۶۴۲۸	۱۸۰۵	۹۹۳	.	۲۳۳۷
قزوین	۲۷۳۰۹۲	۱۹۶۲۹۶	۲۱۲۰۱	۸۷۸۴	۲۰۴۸	۳۳۶۱	۱۳۹۲	۴۰۰۱۰
قم	۲۵۲۲۲۱	۱۸۶۷۰۰	۳۲۲۸۵	۱۸۲۹۱	۳۰۵۵	۱۰۸۵۰	۱۰۴۰	.
کردستان	۱۹۳۲۵۵	۱۴۱۵۰۶	۳۲۳۱۸	۱۳۰۴۷	۲۹۷۷	۲۹۸	۱۵۰	۲۹۵۹
کرمان	۴۰۷۷۸۴	۳۴۸۵۸۰	۲۸۶۷۹	۱۹۱۱۳	۲۶۹۳	۲۶۲۲	۶۰۹۷	.
کرمانشاه	۱۹۱۵۹۴	۱۶۱۲۲۶	۱۷۵۴۰	۳۷۱۴	۳۶۹	۵۵۱	۷۴۸۳	۷۱۱
کهگیلویه و بویراحمد	۱۴۰۰۸۱	۶۲۳۲۶	۹۹۶۴	۲۱۲۳۴	۴۲۰۰۰	.	۳۷۷۹	۷۷۸
گلستان	۱۶۸۸۵۳	۱۲۱۷۶۱	۱۹۳۶۶	۱۳۹۵۸	۴۳۴۲	۶۶۲۶	۸۶۷	۱۹۳۳
گیلان	۴۹۸۱۵۶	۳۶۱۶۸۴	۷۸۵۳۱	۳۰۳۹۱	۴۶۲۷	۲۴۷	۱۴۳۰۶	۸۳۷۰
لرستان	۱۶۵۷۵۹	۱۳۱۳۳۷	۱۳۵۲۴	۱۰۶۰۲	.	۲۳۰۳	۶۴۶۶	۱۶۲۷
مازندران	۷۵۴۳۹۱	۵۴۵۰۱۹	۸۱۵۹۷	۱۲۱۸۳۸	.	۲۶۱	۴۴۷۸	۱۱۹۸
مرکزی	۳۵۳۸۷۳	۲۹۹۴۳۳	۲۴۸۵۱	۲۴۱۲۳	۲۶۹۵	.	۲۰۰۹	۷۶۲
هرمزگان	۱۸۹۵۸۴	۱۳۳۶۶۷	۱۹۶۶۲	۲۶۲۲۲	.	۳۹۸۳	۶۰۵۰	.
همدان	۲۵۳۹۵۴	۲۱۱۹۲۰	۲۷۹۶۴	۵۷۸۹	۳۴۸۰	۴۸۰۱	.	.
یزد	۲۳۳۲۹۴	۲۰۸۵۰۲	۲۱۰۱	۱۱۸۶۳	۶۴۸۰	۲۱۵۴	۲۱۹۴	.

۱۰- تعداد واحد مسکونی تعیین شده در پروانه‌های احداث ساختمان برحسب مورد استفاده‌ی ساختمان و استان: تابستان ۱۳۹۶

استان (نقاط شهری)	جمع	مسکونی	مسکونی و کارگاه توام	بازرگانی	صنعتی	آموزشی	بهداشتی یا درمانی	سایر
کل کشور.....	۱۲۲۶۲	۷۲۹۲۸	۹۰۸۱	۱۶۶	۲۲	۱۸	۱۷	۳۰
کل کشور (بجز شهر تهران) ..	۶۳۴۹۵	۵۵۹۸۹	۷۲۷۱	۱۶۶	۱۶	۱۸	۱۷	۱۸
آذربایجان شرقی	۳۶۴۱	۳۱۹۸	۴۳۰	۱۰	۱	۲	۰	۰
آذربایجان غربی	۱۹۱۰	۱۶۷۷	۲۲۰	۶	۰	۰	۷	۰
اردبیل	۱۷۹۲	۱۴۸۷	۳۰۰	۳	۰	۰	۲	۰
اصفهان	۷۰۵۴	۵۸۹۲	۱۱۳۵	۱۸	۷	۰	۰	۲
البرز	۱۶۶۵	۱۵۴۰	۱۲۲	۲	۱	۰	۰	۰
ایلام	۴۳۱	۳۸۳	۴۵	۱	۰	۰	۰	۲
بوشهر	۱۰۰۰	۸۴۸	۱۵۰	۲	۰	۰	۰	۰
تهران	۲۲۹۶۱	۲۰۳۷۸	۲۵۴۶	۱۵	۱۰	۰	۰	۱۲
تهران (بجز شهر تهران)	۴۱۹۴	۳۴۳۹	۷۳۶	۱۵	۴	۰	۰	۰
شهر تهران	۱۸۷۶۷	۱۶۹۳۹	۱۸۱۰	۰	۶	۰	۰	۱۲
چهارمحال و بختیاری	۶۹۶	۶۴۵	۴۵	۳	۰	۱	۰	۲
خراسان جنوبی	۳۹۶	۳۷۵	۱۸	۱	۰	۲	۰	۰
خراسان رضوی	۴۶۲۶	۴۱۴۳	۴۷۹	۳	۰	۰	۱	۰
خراسان شمالی	۱۰۰۳	۸۳۸	۱۶۲	۳	۰	۰	۰	۰
خوزستان	۴۵۸۰	۳۹۲۷	۵۹۶	۴۳	۲	۱	۳	۸
زنجان	۱۰۴۶	۹۹۷	۴۳	۵	۰	۱	۰	۰
سمنان	۶۷۲	۶۲۴	۴۸	۰	۰	۰	۰	۰
سیستان و بلوچستان	۱۲۲۲	۱۱۳۹	۸۱	۱	۱	۰	۰	۰
فارس	۴۵۴۴	۴۱۴۳	۳۹۱	۸	۰	۲	۰	۰
قزوین	۱۲۸۳	۱۱۸۸	۹۱	۳	۰	۰	۰	۱
قم	۱۴۸۱	۱۲۸۸	۱۹۳	۰	۰	۰	۰	۰
کردستان	۱۰۰۵	۸۶۱	۱۴۲	۱	۰	۱	۰	۰
کرمان	۲۵۷۱	۲۴۰۸	۱۵۵	۶	۰	۰	۲	۰
کرمانشاه	۱۱۸۹	۱۱۰۴	۸۲	۱	۰	۰	۲	۰
کهگیلویه و بویراحمد	۴۲۶	۳۷۸	۴۷	۱	۰	۰	۰	۰
گلستان	۸۷۰	۷۷۳	۹۳	۳	۰	۱	۰	۰
گیلان	۳۷۹۸	۳۱۳۲	۶۵۷	۵	۰	۲	۰	۲
لرستان	۱۱۸۹	۱۱۰۷	۷۹	۲	۰	۰	۰	۱
مازندران	۳۴۵۶	۳۰۷۳	۳۷۱	۱۰	۰	۲	۰	۰
مرکزی	۲۱۲۸	۱۹۹۵	۱۲۷	۶	۰	۰	۰	۰
هرمزگان	۹۵۲	۸۵۴	۹۴	۳	۰	۱	۰	۰
همدان	۱۴۶۷	۱۳۳۳	۱۳۲	۰	۰	۲	۰	۰
یزد	۱۲۰۸	۱۲۰۰	۷	۱	۰	۰	۰	۰

۱۱- تعداد پروانه‌های احداث ساختمان مسکونی برحسب مساحت زمین و استان: تابستان ۱۳۹۶

استان (نقاط شهری)	جمع	۱۰۰ مترمربع و کمتر	۱۰۱-۱۵۰ مترمربع	۱۵۱-۲۰۰ مترمربع	۲۰۱-۲۵۰ مترمربع	۲۵۱-۳۰۰ مترمربع	۳۰۱-۵۰۰ مترمربع	۵۰۱ مترمربع و بیش‌تر
کل کشور.....	۲۵۱۰۶	۱۱۷۳	۳۲۴۰	۷۱۲۰	۵۳۷۰	۳۳۷۶	۳۴۶۷	۱۳۶۰
کل کشور (بجز شهر تهران) ..	۲۲۷۳۳	۱۰۰۴	۲۸۴۰	۶۶۸۵	۴۹۲۳	۳۰۶۳	۲۹۹۵	۱۲۱۳
آذربایجان شرقی	۹۹۰	۸۴	۱۱۶	۳۷۱	۲۱۴	۹۷	۸۲	۲۶
آذربایجان غربی	۹۵۸	۱۲۴	۲۰۱	۳۰۷	۱۵۷	۹۱	۶۱	۱۷
اردبیل	۵۴۴	۶۶	۸۶	۲۰۸	۷۷	۵۴	۳۹	۱۴
اصفهان	۲۴۴۳	۶۹	۳۲۷	۸۹۰	۵۱۲	۲۹۱	۲۴۸	۱۰۶
البرز	۳۲۱	۳۲	۵۰	۶۴	۵۱	۲۲	۳۹	۶۳
ایلام	۲۵۱	۱۰	۲۴	۱۰۵	۶۹	۲۰	۱۷	۶
بوشهر	۴۵۸	۱	۱۶	۷۶	۱۵۰	۸۱	۱۰۵	۲۹
تهران	۳۵۶۰	۲۸۰	۶۳۴	۷۹۸	۵۹۶	۴۰۴	۵۸۰	۲۶۸
تهران (بجز شهر تهران)	۱۱۸۷	۱۱۱	۲۳۴	۳۶۳	۱۵۹	۹۱	۱۰۸	۱۲۱
شهر تهران	۲۳۷۳	۱۶۹	۴۰۰	۴۳۵	۴۳۷	۳۱۳	۴۷۲	۱۴۷
چهارمحال و بختیاری	۳۶۷	۱	۵۴	۱۱۸	۸۵	۶۴	۳۱	۱۴
خراسان جنوبی	۲۵۴	۰	۹	۷۱	۶۵	۶۸	۳۸	۳
خراسان رضوی	۱۴۸۹	۹۹	۱۸۵	۳۳۹	۳۶۰	۲۲۴	۱۹۰	۹۲
خراسان شمالی	۴۶۸	۲۰	۶۶	۲۱۷	۹۸	۳۴	۳۱	۲
خوزستان	۱۶۳۱	۷۳	۲۷۱	۵۰۱	۴۰۴	۱۸۸	۱۵۷	۳۷
زنجان	۵۱۸	۳۴	۶۳	۲۸۰	۸۸	۳۰	۱۹	۴
سمنان	۲۶۷	۳	۴۳	۸۲	۶۵	۳۹	۲۳	۱۲
سیستان و بلوچستان	۵۸۷	۲۲	۸۷	۱۶۲	۱۱۰	۹۳	۹۰	۲۳
فارس	۱۹۵۵	۱۸	۷۲	۳۶۵	۵۶۴	۲۹۷	۴۰۱	۱۳۸
قزوین	۳۸۴	۶	۳۹	۱۸۴	۷۶	۳۶	۳۰	۱۳
قم	۴۶۷	۳۳	۱۹۴	۱۴۰	۴۲	۲۳	۱۸	۱۷
کردستان	۳۹۰	۴۰	۸۰	۲۰۰	۴۳	۱۴	۱۰	۳
کرمان	۱۶۰۸	۸	۴۸	۲۰۶	۴۳۹	۴۱۳	۴۱۰	۸۴
کرمانشاه	۴۸۸	۴۹	۱۱۹	۲۱۲	۶۳	۲۲	۲۱	۲
کهگیلویه و بویراحمد	۲۸۱	۴	۹	۸۰	۸۱	۵۲	۴۴	۱۱
گلستان	۳۲۲	۴	۲۴	۷۴	۸۱	۵۳	۶۵	۲۱
گیلان	۹۲۸	۱۴	۹۵	۱۹۲	۲۱۷	۱۳۴	۱۹۷	۷۹
لرستان	۵۱۴	۲۳	۸۴	۲۵۹	۸۹	۳۲	۲۵	۲
مازندران	۱۰۶۶	۱۳	۸۵	۱۵۱	۲۱۰	۱۷۶	۲۸۹	۱۴۲
مرکزی	۳۸۷	۱۹	۳۳	۱۲۴	۹۳	۴۰	۴۹	۲۹
هرمزگان	۳۲۸	۵	۳۲	۶۴	۷۰	۷۲	۶۶	۱۹
همدان	۳۸۱	۱۹	۶۱	۱۴۰	۹۲	۳۴	۲۸	۷
یزد	۵۰۱	۰	۳۳	۱۴۰	۱۰۹	۷۸	۶۴	۷۷

۱۲- تعداد پروانه‌های احداث ساختمان مسکونی بر حسب مساحت زیر بنا و استان: تابستان ۱۳۹۶

استان (نقاط شهری)	جمع	۱۰۰ مترمربع و کمتر	۱۰۱-۱۵۰ مترمربع	۱۵۱-۲۰۰ مترمربع	۲۰۱-۲۵۰ مترمربع	۲۵۱-۳۰۰ مترمربع	۳۰۱-۵۰۰ مترمربع	۵۰۱ مترمربع و بیش تر
کل کشور.....	۲۵۱۰۶	۲۶۰۱	۴۳۰۳	۳۱۴۶	۲۲۷۰	۲۰۶۰	۴۴۱۷	۶۳۰۹
کل کشور (بجز شهر تهران) ..	۲۲۷۳۳	۲۵۹۷	۴۲۹۹	۳۱۳۸	۲۲۵۷	۲۰۲۰	۳۹۵۸	۴۴۶۴
آذربایجان شرقی	۹۹۰	۵۲	۱۱۹	۷۲	۸۷	۱۰۰	۲۱۰	۳۵۰
آذربایجان غربی	۹۵۸	۱۶۹	۲۳۷	۱۲۰	۱۱۷	۱۳۶	۱۰۶	۷۳
اردبیل	۵۴۴	۶۹	۵۱	۴۹	۴۷	۴۴	۱۰۹	۱۷۵
اصفهان	۲۴۴۳	۱۶۵	۳۹۶	۲۸۳	۳۴۲	۳۴۳	۵۰۶	۴۰۸
البرز	۳۲۱	۹	۳۲	۲۷	۱۸	۱۵	۳۸	۱۸۲
ایلام	۲۵۱	۲۷	۸۲	۳۶	۲۲	۱۷	۴۱	۲۶
بوشهر	۴۵۸	۴۵	۱۲۹	۹۴	۳۹	۴۶	۵۲	۵۳
تهران	۳۵۶۰	۳۷	۸۸	۱۰۰	۱۱۸	۱۲۲	۹۱۵	۲۱۸۰
تهران (بجز شهر تهران)	۱۱۸۷	۳۳	۸۴	۹۲	۱۰۵	۸۲	۴۵۶	۳۳۵
شهر تهران	۲۳۷۳	۴	۴	۸	۱۳	۴۰	۴۵۹	۱۸۴۵
چهارمحال و بختیاری	۳۶۷	۲۷	۷۸	۶۸	۵۳	۵۵	۷۰	۱۶
خراسان جنوبی	۲۵۴	۵۱	۶۵	۵۰	۲۱	۱۰	۲۹	۲۸
خراسان رضوی	۱۴۸۹	۲۵۶	۲۴۷	۱۳۵	۱۱۴	۹۱	۱۷۸	۴۶۸
خراسان شمالی	۴۶۸	۹۴	۶۹	۴۳	۵۴	۵۱	۱۰۲	۵۵
خوزستان	۱۶۳۱	۳۰۲	۴۲۳	۲۳۷	۱۲۳	۱۲۴	۱۹۹	۲۲۳
زنجان	۵۱۸	۶۳	۹۰	۳۳	۶۷	۶۵	۱۴۲	۵۸
سمنان	۲۶۷	۲۵	۶۳	۳۶	۳۳	۱۶	۴۴	۵۰
سیستان و بلوچستان	۵۸۷	۱۴۶	۱۰۰	۷۸	۶۵	۲۷	۹۳	۷۸
فارس	۱۹۵۵	۱۰۴	۵۲۲	۴۳۴	۱۶۵	۱۴۹	۲۶۲	۳۱۹
قزوین	۳۸۴	۲۱	۲۷	۲۰	۳۰	۱۲	۱۰۲	۱۷۲
قم	۴۶۷	۵۷	۴۹	۷۷	۴۸	۲۶	۱۱۲	۹۸
کردستان	۳۹۰	۱۸	۴۴	۳۳	۶۳	۵۳	۱۰۶	۷۳
کرمان	۱۶۰۸	۳۳۹	۵۲۵	۳۵۵	۹۲	۷۶	۱۱۹	۱۰۲
کرمانشاه	۴۸۸	۵۴	۷۴	۷۵	۷۴	۴۰	۱۰۱	۷۰
کهگیلویه و بویراحمد	۲۸۱	۱۶	۸۲	۸۰	۳۰	۲۲	۳۸	۱۳
گلستان	۳۲۲	۵۲	۴۲	۳۱	۳۷	۳۳	۵۲	۷۵
گیلان	۹۲۸	۱۳۰	۹۱	۱۴۱	۷۱	۸۵	۱۸۴	۲۲۶
لرستان	۵۱۴	۴۸	۱۲۸	۵۳	۹۷	۶۴	۸۶	۳۸
مازندران	۱۰۶۶	۶۲	۱۰۵	۱۴۶	۱۱۰	۹۹	۱۹۴	۳۵۰
مرکزی	۳۸۷	۴۱	۶۴	۴۵	۳۴	۳۱	۶۶	۱۰۶
هرمزگان	۳۲۸	۷۰	۷۶	۳۶	۲۲	۱۸	۳۷	۶۹
همدان	۳۸۱	۲۹	۵۶	۳۳	۲۶	۴۰	۵۷	۱۴۰
یزد	۵۰۱	۲۳	۱۴۹	۱۲۶	۵۱	۵۰	۶۷	۳۵

۱۳- تعداد پروانه‌های احداث ساختمان مسکونی برحسب تعداد طبقات ساختمان و استان: تابستان ۱۳۹۶

استان (نقاط شهری)	جمع	۱ طبقه	۲ طبقه	۳ طبقه	۴ طبقه	۵ طبقه و بیش‌تر
کل کشور.....	۲۵۱۰۶	۷۲۹۵	۶۲۵۷	۳۴۹۵	۲۳۱۷	۵۷۴۲
کل کشور (بجز شهر تهران) .	۲۲۷۳۳	۷۲۹۳	۶۲۵۲	۳۴۷۲	۲۲۱۷	۳۴۹۹
آذربایجان شرقی	۹۹۰	۱۶۸	۱۸۷	۱۴۲	۱۶۲	۳۳۱
آذربایجان غربی	۹۵۸	۲۵۱	۴۱۵	۱۹۸	۵۱	۴۳
اردبیل	۵۴۴	۸۹	۱۱۸	۱۰۸	۶۱	۱۶۸
اصفهان	۲۴۴۳	۵۶۱	۱۰۰۳	۴۰۳	۲۲۶	۲۵۰
البرز	۳۲۱	۱۱	۷۰	۴۳	۱۳	۱۸۴
ایلام	۲۵۱	۱۰۳	۸۰	۴۶	۱۳	۹
بوشهر	۴۵۸	۲۲۷	۱۴۸	۳۷	۳۳	۱۳
تهران	۳۵۶۰	۳۶	۱۶۰	۴۱۹	۴۴۹	۲۴۹۶
تهران (بجز شهر تهران)	۱۱۸۷	۳۴	۱۵۵	۳۹۶	۳۴۹	۲۵۳
شهر تهران	۲۳۷۳	۲	۵	۲۳	۱۰۰	۲۲۴۳
چهارمحال و بختیاری	۳۶۷	۱۱۴	۱۹۱	۴۸	۹	۵
خراسان جنوبی	۲۵۴	۱۵۱	۵۹	۱۹	۱۵	۱۰
خراسان رضوی	۱۴۸۹	۴۲۴	۲۹۳	۱۲۰	۱۶۳	۴۸۹
خراسان شمالی	۴۶۸	۱۴۰	۱۶۱	۸۷	۶۰	۲۰
خوزستان	۱۶۳۱	۸۰۹	۵۱۶	۹۷	۴۲	۱۶۷
زنجان	۵۱۸	۱۱۰	۱۴۹	۱۵۶	۶۲	۴۱
سمنان	۲۶۷	۸۷	۸۳	۳۸	۲۱	۳۸
سیستان و بلوچستان	۵۸۷	۳۰۶	۱۱۵	۹۲	۳۴	۴۰
فارس	۱۹۵۵	۹۵۳	۴۲۰	۲۳۵	۷۲	۲۷۵
قزوین	۳۸۴	۴۰	۵۱	۵۴	۱۰۴	۱۳۵
قم	۴۶۷	۸۸	۱۵۲	۶۱	۹۲	۷۴
کردستان	۳۹۰	۴۹	۱۱۰	۹۱	۷۲	۶۸
کرمان	۱۶۰۸	۱۲۵۱	۲۱۳	۵۷	۳۲	۵۵
کرمانشاه	۴۸۸	۶۷	۱۵۴	۱۵۷	۵۰	۶۰
کهگیلویه و بویراحمد	۲۸۱	۱۵۴	۹۰	۲۵	۸	۴
گلستان	۳۲۲	۸۶	۱۱۵	۵۲	۲۱	۴۸
گیلان	۹۲۸	۲۲۰	۳۰۳	۱۱۴	۱۳۳	۱۵۸
لرستان	۵۱۴	۱۰۶	۱۸۷	۱۲۰	۵۰	۵۱
مازندران	۱۰۶۶	۱۳۰	۲۹۳	۲۳۲	۱۷۴	۲۳۷
مرکزی	۳۸۷	۹۴	۱۰۹	۷۴	۲۰	۹۰
هرمزگان	۳۲۸	۱۶۱	۷۴	۲۰	۲۵	۴۸
همدان	۳۸۱	۷۴	۸۷	۶۶	۳۱	۱۲۳
یزد	۵۰۱	۲۳۵	۱۵۱	۸۴	۱۹	۱۲

۱۴- تعداد پروانه‌های احداث ساختمان مسکونی برحسب نوع اسکلت و مصالح عمده‌ی به‌کار رفته در ساختمان و استان: تابستان ۱۳۹۶

استان (نقاط شهری)	کل	فلزی	بتون آرمه	سایر			سایر
				جمع	آجر و آهن	آجر و چوب	
کل کشور.....	۲۵۱۰۶	۴۴۸۵	۱۵۷۱۰	۴۹۱۱	۴۵۴۶	۲۲	۳۴۲
کل کشور (بجز شهر تهران)...	۲۲۷۳۳	۳۹۶۷	۱۳۸۵۷	۴۹۰۹	۴۵۴۵	۲۲	۳۴۲
آذربایجان شرقی.....	۹۹۰	۶۵	۸۶۲	۶۳	۶۳	.	.
آذربایجان غربی.....	۹۵۸	۱۲۵	۵۸۹	۲۴۴	۲۴۳	.	۱
اردبیل.....	۵۴۴	۹۶	۴۲۴	۲۴	۲۳	.	۱
اصفهان.....	۲۴۴۳	۲۶۷	۲۰۷۳	۱۰۳	۱۰۰	.	۳
البرز.....	۳۲۱	۳۹	۲۸۱	۱	۱	.	.
ایلام.....	۲۵۱	۸	۱۰۳	۱۴۰	۱۴۰	.	.
بوشهر.....	۴۵۸	.	۲۵۶	۲۰۲	۷۴	۱	۱۲۷
تهران.....	۳۵۶۰	۷۸۱	۲۷۷۷	۲	۱	.	.
تهران (بجز شهر تهران).....	۱۱۸۷	۲۶۳	۹۲۴
شهر تهران.....	۲۳۷۳	۵۱۸	۱۸۵۳	۲	۱	.	.
چهارمحال و بختیاری.....	۳۶۷	۱	۳۲۷	۳۹	۳۹	.	.
خراسان جنوبی.....	۲۵۴	۱۹۶	۳۴	۲۴	۲۴	.	.
خراسان رضوی.....	۱۴۸۹	۱۴۰۷	۷۳	۹	۹	.	.
خراسان شمالی.....	۴۶۸	۳۰	۴۳۵	۳	۳	.	.
خوزستان.....	۱۶۳۱	۴۳	۶۱۴	۹۷۴	۹۵۶	۹	۹
زنجان.....	۵۱۸	۲۹	۴۲۹	۶۰	۶۰	.	.
سمنان.....	۲۶۷	۸	۲۵۶	۳	۳	.	.
سیستان و بلوچستان.....	۵۸۷	۹۰	۳۲۱	۱۷۶	۱۳۴	.	۴۲
فارس.....	۱۹۵۵	۸۲	۴۷۹	۱۳۹۴	۱۳۶۶	۱	۲۷
قزوین.....	۳۸۴	۴۴	۳۴۰
قم.....	۴۶۷	۱۲۰	۳۰۵	۴۲	۴۲	.	.
کردستان.....	۳۹۰	۳۴	۲۸۶	۷۰	۷۰	.	.
کرمان.....	۱۶۰۸	۲۲۴	۷۵۷	۶۲۷	۶۱۳	۱۰	۴
کرمانشاه.....	۴۸۸	۱۴۵	۲۴۷	۹۶	۹۶	.	.
کهگیلویه و بویراحمد.....	۲۸۱	۳۶	۱۰۷	۱۳۸	۷۰	۱	۶۷
گلستان.....	۳۲۲	۱	۳۲۱
گیلان.....	۹۲۸	۱۲	۹۱۰	۶	۱	.	۵
لرستان.....	۵۱۴	۳۶۳	۱۵۱
مازندران.....	۱۰۶۶	۱۵	۱۰۳۵	۱۶	۸	.	۸
مرکزی.....	۳۸۷	۱۱۱	۲۷۰	۶	۴	.	۲
هرمزگان.....	۳۲۸	۲	۲۴۵	۸۱	۳۵	.	۴۶
همدان.....	۳۸۱	۱۰۷	۲۲۸	۴۶	۴۶	.	.
یزد.....	۵۰۱	۴	۱۷۵	۳۲۲	۳۲۲	.	.

۱۵- تعداد پروانه‌های احداث ساختمان مسکونی برحسب تعداد واحد مسکونی و استان: تابستان ۱۳۹۶

استان (نقاط شهری)	جمع	۱ واحدی	۲ واحدی	۳ واحدی	۴ واحدی	۵ واحدی و بیش‌تر
کل کشور.....	۲۵۱۰۶	۱۰۸۱۹	۵۹۸۷	۲۴۴۸	۱۸۳۴	۳۹۴۸
کل کشور (بجز شهر تهران)...	۲۲۷۲۳	۱۰۸۷۵	۵۹۴۷	۲۱۷۲	۱۳۳۳	۲۴۰۶
آذربایجان شرقی	۹۹۰	۲۷۸	۲۳۷	۱۳۲	۸۳	۲۶۰
آذربایجان غربی	۹۵۸	۴۵۷	۳۷۹	۶۹	۲۹	۲۴
اردبیل	۵۴۴	۱۸۴	۱۵۶	۴۶	۷۰	۸۸
اصفهان	۲۴۴۳	۸۷۶	۹۲۲	۳۱۳	۱۳۰	۲۰۲
البرز	۳۲۱	۶۹	۵۵	۲۰	۶۷	۱۱۰
ایلام	۲۵۱	۱۶۶	۶۴	۱۱	۴	۶
بوشهر	۴۵۸	۳۰۰	۹۴	۲۹	۱۶	۱۹
تهران	۳۵۶۰	۲۸۸	۴۱۲	۵۵۹	۶۳۰	۱۶۷۱
تهران (بجز شهر تهران)	۱۱۸۷	۲۷۴	۳۷۲	۲۸۳	۱۲۹	۱۲۹
شهر تهران	۲۳۷۳	۱۴	۴۰	۲۷۶	۵۰۱	۱۵۴۲
چهارمحال و بختیاری	۳۶۷	۱۴۱	۱۹۵	۲۴	۳	۴
خراسان جنوبی	۲۵۴	۱۸۵	۴۰	۱۵	۹	۵
خراسان رضوی	۱۴۸۹	۶۵۳	۳۳۱	۱۲۸	۱۰۵	۲۷۲
خراسان شمالی	۴۶۸	۲۵۰	۱۲۶	۶۴	۱۲	۱۶
خوزستان	۱۶۳۱	۹۵۴	۳۴۰	۷۲	۹۷	۱۶۸
زنجان	۵۱۸	۲۰۱	۲۳۲	۵۶	۱۴	۱۵
سمنان	۲۶۷	۱۰۹	۸۶	۲۴	۲۶	۲۲
سیستان و بلوچستان	۵۸۷	۳۵۶	۱۴۳	۲۸	۱۴	۴۶
فارس	۱۹۵۵	۱۲۵۷	۳۴۶	۱۲۸	۴۹	۱۷۵
قزوین	۳۸۴	۸۱	۵۶	۱۰۱	۱۰۹	۳۷
قم	۴۶۷	۲۱۵	۸۱	۸۷	۴۰	۴۴
کردستان	۳۹۰	۱۲۷	۱۷۲	۴۹	۲۸	۱۴
کرمان	۱۶۰۸	۱۲۴۱	۲۲۳	۶۷	۱۸	۵۹
کرمانشاه	۴۸۸	۱۶۵	۲۰۸	۵۶	۱۵	۴۴
کهگیلویه و بویراحمد	۲۸۱	۲۰۹	۶۰	۶	۲	۴
گلستان	۳۲۲	۱۵۴	۸۳	۲۵	۲۱	۳۹
گیلان	۹۲۸	۳۸۵	۲۰۴	۱۰۳	۶۳	۱۷۳
لرستان	۵۱۴	۲۱۸	۱۷۹	۳۸	۴۰	۳۹
مازندران	۱۰۶۶	۵۱۶	۱۹۹	۱۲۱	۶۰	۱۷۰
مرکزی	۳۸۷	۱۷۰	۱۰۲	۱۸	۳۴	۶۳
هرمزگان	۳۲۸	۲۰۱	۵۶	۱۰	۱۹	۴۲
همدان	۳۸۱	۱۱۴	۱۰۷	۲۸	۲۴	۱۰۸
یزد	۵۰۱	۳۶۹	۹۹	۲۱	۳	۹