



ریاست جمهوری
سازمان برنامه و بودجه کشور
مرکز آمار ایران

قیمت فروش محصولات و هزینه خدمات کشاورزی

در مناطق روستایی کشور - تابستان ۱۳۹۶



مرکز آمار ایران



نشانه‌های نشریات مرکز آمار ایران

-	آمار گردآوری نشده است.
000	آمار در دسترس نیست.
x	ذاتاً یا عملاً وجود ندارد.
xx	جمع و محاسبه غیر ممکن یا بی‌معنی است.
//	رقم کمتر از نصف واحد است.
	رقم (نسبت) ناچیز و قابل صرف‌نظر کردن است.
*	رقم غیر قطعی است.
**	رقم جنبه تخمینی دارد.
⊖	به‌دلیل حفظ محرمانگی، رقم قابل انتشار نیست.

اختلاف در سرجمع‌ها به علت سراسر کردن ارقام است. محاسبه نسبت‌ها و شاخص‌ها قبل از سراسر کردن ارقام صورت گرفته است.

سرشناسنامه : مرکز آمار ایران

Statistical Centre of Iran

عنوان و نام پدیدآور : قیمت فروش محصولات و هزینه خدمات کشاورزی در مناطق روستایی کشور - تابستان ۱۳۹۶

مرکز آمار ایران

مشخصات نشر : تهران: مرکز آمار ایران، دفتر ریاست، روابط عمومی و همکاری‌های بین‌الملل، ۱۳۹۶

مشخصات ظاهری : ۳۵ ص.: جدول، نمودار؛ ۲۲×۲۹ سم

فروست : مرکز آمار ایران؛ ۴۹۵۰

شابک : ۲۵۰۰۰ ریال: 978-600-409-193-0

وضعیت فهرست‌نویسی : فیپا

موضوع : فراورده‌های کشاورزی -- ایران -- قیمت‌ها -- آمار

موضوع : Farm Produce-- Prices-- Iran -- Statistics

موضوع : کشاورزی -- ایران -- آمار

موضوع : Agriculture -- Iran -- Statistics

موضوع : ایران -- اوضاع روستایی -- آمار

موضوع : Iran -- Rural Conditions -- Statistics

شناسه افزوده : مرکز آمار ایران. دفتر ریاست، روابط عمومی و همکاری‌های بین‌الملل

شناسه افزوده : Statistical Centre of Iran. Office of the Head, Public Relations and

International Cooperation

رده‌بندی کنگره : ۱۳۹۶ ۹م۴ الف/۹۰۱۶ HD

رده‌بندی دیویی : ۳۳۸/۱۷۰۹۵۵۲۱

شماره کتابشناسی ملی : ۵۰۱۱۷۴۸

مرکز آمار ایران

قیمت فروش محصولات و هزینه خدمات کشاورزی در مناطق روستایی کشور - تابستان ۱۳۹۶

تاریخ انتشار: چاپ اول، دی ۱۳۹۶

شمار: ۱۵۰ نسخه

شماره مسلسل نشریات مرکز آمار ایران: ۴۹۵۰

ناشر: دفتر ریاست، روابط عمومی و همکاری‌های بین‌الملل

قیمت: ۲۵۰۰۰ ریال

چاپ در چاپخانه مرکز آمار ایران

نقل قول از مطالب این کتاب با ذکر منبع بلامانع است.

تهران، کدپستی ۱۴۱۴۶۶۳۱۱۱، خیابان دکتر فاطمی، خیابان رهی معیری، تلفن ۸۸۹۶۴۴۷۲

دورنگار: ۸۸۹۶۴۴۷۲

URL: <http://www.amar.org.ir>

E-mail: sci@sci.org.ir

شابک ۰-۱۹۳-۴۰۹-۶۰۰-۹۷۸

ISBN 978-600-409-193-0

پیشگفتار

توجه به توسعه کشاورزی برای رسیدن به خودکفایی از یک سو و وضع زندگی روستاییان و فراهم آوردن زمینه‌های رشد و رفاه بیش‌تر آنان از سوی دیگر، از جمله هدف‌های اصلی برنامه‌های توسعه اقتصادی - اجتماعی کشور بشمار می‌آید. اجرای این برنامه‌ها و بررسی‌های مربوط به آن‌ها، آگاهی کامل از قیمت محصولات و هزینه خدمات کشاورزی را ضروری می‌نماید. بدین منظور مرکز آمار ایران در اجرای وظایف قانونی خود برای تهیه شاخص‌های قیمت از سال ۱۳۵۳ هر ساله (به استثنای سال‌های ۱۳۶۰ و ۱۳۷۰) هم‌زمان با اجرای طرح آمارگیری از قیمت خرده‌فروشی کالاها و خدمات مورد مصرف خانوارهای روستایی، آمارگیری از قیمت فروش محصولات و هزینه خدمات کشاورزی را نیز انجام داده و نتایج آن را منتشر کرده است. طی این مدت با بهره‌گیری از تجارب گذشته، بررسی نیازهای آماری و استفاده از نظرات ارائه شده توسط سازمان‌های ذی‌ربط و افراد صاحب‌نظر، تجدید نظرهای اساسی در نحوه جمع‌آوری اطلاعات و تعیین تعداد اقلام مورد آمارگیری انجام گرفته است. به‌طوری‌که اجرای طرح از سال ۱۳۵۳ تنها با جمع‌آوری قیمت ۱۸ قلم محصول و یک قلم خدمت کشاورزی آغاز شد، از سال ۱۳۷۷ با ۸۴ قلم محصول، ۱۰ قلم خدمت ماشینی و ۱۱ قلم خدمت نیروی انسانی ادامه یافت. در سال ۱۳۸۵ با افزایش اقلام آمارگیری، پوشش محصولات و خدمات، شکل مطلوب‌تری به خود گرفت به‌طوری‌که نشریه حاضر شامل اطلاعات مربوط به ۱۱۱ قلم محصول (زراعی، باغی و دامی)، ۱۰ قلم خدمت ماشینی و ۱۱ قلم خدمت نیروی انسانی می‌باشد که این اطلاعات از مراجعه به آبادی‌های نمونه در هر دوره آمارگیری به دست آمده است. نشریه حاضر نتایج حاصل از اجرای آمارگیری در فصل تابستان سال ۱۳۹۶ است که با مراجعه به آبادی‌های نمونه در دوره آمارگیری به دست آمده است. امید است که این اطلاعات ابزار مناسبی را برای انجام بررسی‌ها، برنامه‌ریزی‌های اقتصادی و تصمیم‌گیری‌های اجرایی، فراهم سازد. اعلام نظر و رهنمودهای پژوهشگران و دیگر علاقه‌مندان، در رفع نارسایی‌ها و بهبود کیفیت این طرح، مؤثر و موجب امتنان خواهد بود.

مرکز آمار ایران لازم می‌داند از تمامی همکاران مراکز استانی و نیز مطلعین محلی که در اجرای این آمارگیری صمیمانه همکاری و مشارکت کرده‌اند سپاسگزاری نماید.



فهرست مندرجات

صفحه	عنوان
۹	مقدمه
۱۱	تعاریف و کلیات طرح
۱۴	گزیده یافته‌ها
۲۱	نمودارهای منتخب
۳۵	جداول آماری

مقدمه

کشاورزی از دیرباز پیوسته اهمیت بسزایی داشته است. زیرا از یک سو مواد غذایی مورد نیاز جامعه از فعالیت این بخش تأمین می‌شود و از سوی دیگر مهم‌ترین منبع تأمین مواد اولیه صنایع غذایی بشمار رفته است. از جهت اشتغال نیز سهم قابل توجهی از نیروی انسانی جامعه در رده‌های مختلف فعالیت‌های بخش کشاورزی مشغول به کار می‌باشند. در حال حاضر کشاورزی در کشور ما محور توسعه اقتصادی قرار گرفته و توجه مسئولان و برنامه‌ریزان به آن معطوف شده است.

وجود آمار و اطلاعات بهنگام از فعالیت‌های مختلف بخش کشاورزی، ابزار اساسی برنامه‌ریزی و ارزیابی پیشرفت فعالیت‌ها و اقدام‌های انجام شده به حساب می‌آید و در این میان اطلاعات مربوط به قیمت فروش محصولات و هزینه خدمات کشاورزی نقش اساسی دارد. هر محصول کشاورزی هنگام گذر از مرحله تولید تا مصرف نهایی به علت تأثیر عوامل متعدد قیمت‌های متفاوتی پیدا می‌کند که در اصطلاح قیمت سرخرمن، قیمت عمده‌فروشی، قیمت خرده‌فروشی نامیده می‌شود. به منظور دستیابی به قیمتی که فقط ناشی از فعالیت‌های کشاورزی باشد لازم است تأثیر عواملی نظیر هزینه‌های حمل و نقل، انبارداری، سود واسطه‌ها و ... حذف شود. بدین جهت است که مرکز آمار ایران با تهیه طرح "قیمت فروش محصولات و هزینه خدمات کشاورزی" نسبت به جمع‌آوری اطلاعات موردنظر اقدام می‌نماید.

اطلاعات به دست آمده از انجام این فعالیت کاربردهای متنوعی دارد که برخی از آن‌ها به شرح زیر است:

- تهیه شاخص قیمت تولیدکننده بخش کشاورزی.
- استفاده در برآورد ارزش تولید محصولات کشاورزی.
- بررسی تفاوت بین قیمت فروش (سرخرمن) با قیمت عمده‌فروشی و قیمت خرده‌فروشی (قیمت مصرف‌کننده) محصولات کشاورزی.

نتایج آمارگیری فصل تابستان سال ۱۳۹۶ در نشریه حاضر دارای چهار بخش است:

- بخش اول: تعاریف و کلیات طرح
- بخش دوم: گزیده یافته‌ها
- بخش سوم: نمودارها
- بخش چهارم: جداول متوسط فصلی قیمت فروش محصولات و هزینه خدمات کشاورزی به تفکیک استان

بخش اول - تعاریف و کلیات طرح

الف- تعاریف

قیمت فروش محصول

قیمت فروش در این طرح عبارت است از متوسط قیمت فروش یک کیلوگرم از هر یک از محصولات کشاورزی در زمان معمول حداکثر برداشت آن که توسط کشاورزان در آبادی نمونه تولید شده باشد این قیمت را در اصطلاح قیمت سرخرمن می‌نامند.

ویژگی‌های قیمت فروش محصولات

قیمت‌های موردنظر در این طرح چه در خصوص محصولات و چه در مورد هزینه خدمات کشاورزی قیمت‌های عملی و قطعی (نقدی یا جنسی) است.

با توجه به موارد فوق از جمع آوری مظنه قیمت، قیمت نوبرانه و قیمت محصولات پیش فروش شده خودداری شده است. قیمت فروش محصولاتی که در آبادی نمونه تولید اما خارج از آن به فروش رسیده پس از کسر هزینه‌های حمل و نقل و دلالی منظور شده است.

محصولات کشاورزی به صورتی که حاصل فعالیت کشاورزی است قیمت‌گیری شده‌اند مگر در مواردی که محصول در عرف پس از تغییر شکل، فروخته شود.

قیمت محصولاتی که بعد از زمان معمول حداکثر برداشت، مدتی انبار شده و سپس به فروش رسیده‌اند، سؤال نشده است. در این طرح قیمت، مقدار تولید و مقدار فروش غیر دولتی محصولات کشاورزی سؤال شده است و علاوه بر آن، قیمت و مقدار فروش پنج محصول: گندم، آفتابگردان روغنی، سویا، پنبه (وش) و سیب‌زمینی به ارگان‌های دولتی (سازمان مرکزی تعاون روستایی، سازمان پنبه و دانه‌های روغنی و کارخانجات دولتی پنبه پاک‌کنی و ...) نیز جداگانه در آبادی‌های نمونه پرسش شده است. در این آمارگیری قیمت فروش بسته به مورد برحسب "کیلوگرم - ریال"، "مثقال - ریال" و "رأس - ریال" پرسش شده است. هزینه خدمات کشاورزی برحسب واحد سطح متریک (هکتار) در آبادی نمونه سؤال می‌شود. دستمزد کارگر کشاورزی نیز برحسب نفر "روزکار- ریال" سؤال و درج شده است.

هزینه خدمات کشاورزی

هزینه انجام خدمات ماشینی و دستمزد کارگران کشاورزی شامل وجه نقد بوده و در مواردی که به جای تمام یا قسمتی از آن غذا یا سهمی از محصول داده شده باشد، ارزش ریالی آن به قیمت روز پرداخت، برآورد و به وجه نقد اضافه شده است. در این آمارگیری در هر دوره مراجعه، هزینه انجام یک بار هر یک از خدمات کشاورزی (۱۰ قلم) به تفکیک زمین‌های آبی^(۱) و دیم^(۲) و نیز دستمزد یک روز کارگر کشاورزی (۱۱ قلم) سؤال شده است.

(۱) زمین‌های آبی: منظور زمین‌هایی است که زراعت انجام شده در آن آبیاری می‌شود و در عرف محلی آن را به نام زراعت آبی می‌شناسند.

(۲) زمین‌های دیم: منظور زمین‌هایی است که زراعت انجام شده در آن معمولاً آبیاری نمی‌شود و در عرف محلی آن را به نام زراعت دیم می‌شناسند.

ب - کلیات طرح

۱- هدف

محاسبه متوسط فصلی قیمت فروش محصولات و هزینه خدمات کشاورزی در مناطق روستایی کشور به تفکیک استان.

۲- جامعه آماری

جامعه آماری این طرح عبارت است از تمامی آبادی‌های طرح سرشماری عمومی کشاورزی سال ۱۳۸۲.

۳- واحد آماری

از میان آبادی‌های مذکور، آبادی که دارای بیشترین مقدار فروش محصول در هر استان، بر اساس محاسبات انجام گرفته در مرکز بودند به عنوان واحد آماری انتخاب شده است.

۴- زمان آمارگیری

با توجه به زمان حداکثر برداشت محصول در فصل تابستان، زمان آمارگیری یکم تا بیستم مهرماه می‌باشد.

۵- چگونگی اجرای آمارگیری

به منظور جمع‌آوری قیمت فروش محصولات و هزینه خدمات عمده کشاورزی، پرسشنامه‌ای شامل ۱۰۰ قلم محصول^(۱)، ۱۰ قلم خدمت ماشینی و ۱۱ قلم خدمت کارگر کشاورزی به همراه راهنمای آمارگیری و بازبینی آنها تهیه شد که پس از برگزاری سمینارهای آموزشی با مراجعه آمارگیران به آبادی‌های نمونه و پرسش از مطلعین محلی در زمان آمارگیری تکمیل شده است.

۶- کنترل و بازبینی فنی پرسشنامه‌ها

پرسشنامه‌های تکمیل شده از آبادی‌های نمونه در هر دوره پس از بازبینی کارشناسان مربوط در استان‌ها و اطمینان از صحت آن‌ها، به مرکز آمار ایران ارسال و استخراج ماشینی طرح در قالب جدول‌های نهایی مربوط انجام می‌گیرد.

۷- فرمول‌های برآورد

قیمت محصول v ام در آبادی f ام در استان p ام در فصل s ام برای نوع b ام برابر است با:

$Pvfpbs$

(۱۲۶ و ... و ۲ و ۱ $v=$)

(m و ... و ۲ و ۱ $f=$)

(۳۰ و ... و ۲ و ۱ $p=$)

(۴ و ۳ و ۲ و ۱ $s=$)

($u < 4$ تا $u = 1$ $b=$)

که در آن:

v : اندیس شمارنده محصول یا خدمت

f : اندیس شمارنده تعداد آبادی‌های دارای اطلاع

p : کد استان

s : کد فصل

b : اندیس نوع محصول

(۱) شامل محصولات کشاورزی و انواع دام و فراورده‌های دامی است.

۷-۱- محاسبه متوسط قیمت محصول یا خدمت α در آبادی β در استان ρ در فصل s ام

$$P_{\alpha\beta\rho s} = \frac{\sum_{b=1}^u P_{\alpha\beta\rho s} \cdot W_{\alpha\beta\rho s b}}{\sum_{b=1}^n W_{\alpha\beta\rho s b}}$$

که در این فرمول $W_{\alpha\beta\rho s b}$ برابر است با کل مقدار فروش محصول یا کل هزینه خدمت α از نوع β ام در آبادی β در استان ρ در فصل s ام

۷-۲- محاسبه متوسط قیمت محصول یا خدمت α در استان ρ در فصل s ام

$$P_{\alpha\rho s} = \frac{\sum_{f=1}^m P_{\alpha\beta\rho s} \cdot W_{\alpha\beta\rho s}}{\sum_{f=1}^m W_{\alpha\beta\rho s}}$$

$$W_{\alpha\beta\rho s} = \sum_{b=1}^u W_{\alpha\beta\rho s b}$$

که در این فرمول:

۷-۳- محاسبه متوسط قیمت محصول یا خدمت α در فصل s ام در کل کشور

$$P_{\alpha\rho s} = \frac{\sum_{p=1}^{31} P_{\alpha\beta\rho s} \cdot W_{\alpha\beta\rho s}}{\sum_{p=1}^{31} W_{\alpha\beta\rho s}}$$

که در این فرمول:

$$W_{\alpha\beta\rho s} = \sum_{f=1}^m W_{\alpha\beta\rho s}$$

مرکز آمار ایران

بخش دوم - گزیده یافته‌ها^(۱)

الف - محصولات کشاورزی

۱- غلات

۱-۱) گندم

در فصل تابستان ۱۳۹۶ قیمت فروش آزاد یک کیلوگرم گندم در کل کشور ۱۱۹۷۶ ریال بوده است. استان تهران با ۱۴۳۸۲ ریال بیشترین و استان قزوین با ۱۱۳۶۰ ریال کمترین قیمت فروش آزاد را در کل کشور داشته‌اند. قیمت فروش به دولت این محصول در کل کشور ۱۳۰۸۴ ریال بوده است که در نتیجه متوسط قیمت‌های فروش به دولت و آزاد آن به رقم ۱۲۸۳۶ ریال رسیده است. قیمت فروش این محصول نسبت به تابستان ۹۵ افزایشی معادل ۴/۰۷ درصد داشته است.

۱-۲) جو

در فصل تابستان ۱۳۹۶ قیمت فروش یک کیلوگرم جو در کل کشور ۹۸۴۵ ریال بوده است. استان تهران با ۱۴۸۵۰ ریال بیشترین و استان قزوین با ۸۶۴۷ ریال کمترین قیمت‌های فروش را داشته‌اند. قیمت فروش این محصول نسبت به فصل مشابه سال ۹۵ معادل ۱۸/۸۱ درصد افزایش داشته است.

۱-۳) شلتوک

در فصل تابستان ۱۳۹۶ قیمت فروش یک کیلوگرم شلتوک در کل کشور ۳۷۸۴۹ ریال بوده است. استان گیلان با ۴۷۵۵۱ ریال بیشترین و استان گلستان با ۳۴۸۶۷ ریال کمترین قیمت‌های فروش را داشته‌اند. قیمت فروش این محصول ۱۱/۶۹ درصد نسبت به فصل مشابه سال ۹۵ افزایش داشته است.

۲- حبوبات

۲-۱) نخود

قیمت فروش یک کیلوگرم نخود در فصل تابستان ۱۳۹۶ در کل کشور ۵۲۵۸۲ ریال بوده است که استان ایلام با ۶۳۹۹۹ ریال بیشترین و استان آذربایجان شرقی با ۴۳۴۵۲ ریال کمترین قیمت فروش را در کل کشور داشته‌اند. قیمت فروش این محصول نسبت به فصل مشابه سال ۹۵ افزایشی معادل ۲۲/۶۵ درصد داشته است.

۲-۲) عدس

در فصل تابستان ۱۳۹۶ قیمت فروش یک کیلوگرم عدس در کل کشور به رقم ۵۲۲۷۰ ریال رسید که استان کردستان با ۶۷۳۷۹ ریال بیشترین و استان ایلام با ۳۹۲۱۴ ریال کمترین قیمت فروش را در کل کشور داشته است. قیمت فروش این محصول نسبت به تابستان ۹۵ معادل ۱۲/۲۶ درصد افزایش داشته است.

(۱) عنوان‌ها "متوسط قیمت فروش سرخرمن"، "متوسط هزینه" و "متوسط دستمزد" به ترتیب به صورت "قیمت فروش"، "هزینه" و "دستمزد" خلاصه شده‌اند.

۳- محصولات جالیزی

۳-۱ هندوانه

در فصل تابستان ۱۳۹۶ قیمت فروش یک کیلوگرم هندوانه در کل کشور ۲۶۱۸ ریال بوده است. استان قم با ۸۷۹۱ ریال بیشترین و استان همدان با ۱۴۸۲ ریال کمترین قیمت فروش را در کل کشور داشته‌اند. قیمت فروش این محصول نسبت به فصل مشابه سال ۹۵ کاهشی معادل ۳۸/۴۲ درصد داشته است.

۳-۲ خربزه

در فصل مورد بررسی قیمت فروش یک کیلوگرم خربزه در کل کشور ۵۸۴۳ ریال بوده است. استان‌های گیلان با ۱۵۱۸۳ ریال بیشترین و استان خوزستان با ۳۰۳۰ ریال کمترین قیمت فروش را در کل کشور داشته‌اند. قیمت فروش این محصول نسبت به تابستان ۹۵ کاهش ۲۵/۶۵ درصدی داشته است.

۳-۳ خیار

در تابستان سال ۱۳۹۶ قیمت فروش یک کیلوگرم خیار در کل کشور به رقم ۱۱۲۳۶ ریال رسید. استان گیلان با ۱۹۷۴۴ ریال بیشترین و استان خوزستان با ۴۷۶۱ ریال کمترین قیمت فروش را در کل کشور داشته‌اند. قیمت فروش خیار نسبت به تابستان ۹۵ معادل ۱۳/۳۴ درصد افزایش داشته است.

۴- سبزیجات

۴-۱ سیب‌زمینی

در تابستان ۱۳۹۶ قیمت فروش یک کیلوگرم سیب‌زمینی در کل کشور ۵۹۶۰ ریال بوده است. استان مازندران با ۱۴۷۷۲ ریال بیشترین و استان همدان با ۵۵۸۲ ریال کمترین قیمت فروش را در کل کشور داشته‌اند. قیمت فروش این محصول در تابستان ۹۶ نسبت به تابستان ۹۵ معادل ۶۵/۹۴ درصد افزایش داشته است.

۴-۲ گوجه‌فرنگی

در تابستان ۱۳۹۶ قیمت فروش یک کیلوگرم گوجه‌فرنگی در کل کشور ۵۱۱۷ ریال بوده است. بالاترین قیمت فروش را استان گیلان با ۱۸۳۰۵ ریال و پایین‌ترین قیمت فروش را استان گلستان با ۳۸۱۱ ریال داشته‌اند. قیمت فروش این محصول در تابستان ۹۶ نسبت به تابستان ۹۵ معادل ۴۲/۹۳ درصد افزایش نشان می‌دهد.

۴-۳ بادمجان

در فصل تابستان ۱۳۹۶ قیمت فروش یک کیلوگرم بادمجان در کل کشور ۷۲۵۰ ریال بوده است. استان گیلان با ۱۹۱۶۹ ریال بالاترین و استان خوزستان با ۳۳۲۶ ریال پایین‌ترین قیمت فروش را در کل کشور داشته‌اند. قیمت فروش این محصول نسبت به تابستان ۹۵ معادل ۳۷/۳۱ درصد افزایش داشته است.

۴-۴ پیاز

در فصل مورد بررسی قیمت فروش یک کیلوگرم پیاز در کل کشور ۱۴۱۰۸ ریال بوده است. استان گیلان با ۲۵۴۲۳ ریال بالاترین قیمت فروش و استان البرز با ۵۹۹۰ ریال پایین‌ترین قیمت فروش را در کل کشور داشته‌اند. قیمت فروش این محصول در فصل تابستان ۱۳۹۶ نسبت به تابستان ۹۵ معادل ۱۴۱/۴۱ درصد افزایش داشته است.

۵- میوه‌ها

۵-۱) هلو

در فصل تابستان ۱۳۹۶ قیمت فروش یک کیلوگرم هلو در کل کشور ۱۸۸۰۶ ریال بوده است. استان ایلام با ۳۵۰۵۱ ریال بیشترین و استان لرستان با ۵۵۸۸ ریال کمترین قیمت فروش در کل کشور را داشته‌اند. قیمت فروش این محصول نسبت به تابستان ۹۵ معادل ۱۲/۹۳ درصد کاهش داشته است.

۵-۲) گیلان

در تابستان ۱۳۹۶ قیمت فروش یک کیلوگرم گیلان در کل کشور ۴۶۷۱۳ ریال بوده است. استان قزوین با ۶۱۷۹۷ ریال بیشترین و استان زنجان با ۲۵۱۵۶ ریال کمترین قیمت فروش را در کل کشور داشته‌اند. قیمت فروش این محصول در فصل تابستان ۱۳۹۶ نسبت به تابستان ۹۵ افزایشی معادل ۸/۵۲ درصد داشته است.

۵-۳) آلبالو

در فصل تابستان ۱۳۹۶ قیمت فروش یک کیلوگرم آلبالو در کل کشور ۲۸۹۳۹ ریال بوده است. بیشترین و کمترین قیمت فروش در کل کشور به ترتیب ۵۰۹۰۹ و ۲۱۷۴۸ ریال بوده است که به ترتیب به استان‌های قزوین و اردبیل تعلق داشته است. قیمت فروش این محصول در فصل تابستان ۱۳۹۶ نسبت به تابستان ۹۵ معادل ۱/۸۹ درصد کاهش نشان می‌دهد.

۵-۴) زردآلو

در فصل تابستان ۱۳۹۶ قیمت فروش یک کیلوگرم زردآلو در کل کشور ۲۳۵۱۷ ریال بوده است. استان کرمان با ۶۰۲۵۰ ریال بیشترین و استان مرکزی با ۱۳۸۴۸ ریال کمترین قیمت فروش را در کل کشور داشته‌اند. قیمت فروش زردآلو نسبت به تابستان ۹۵ کاهش ۲۱/۹۱ درصدی داشته است.

۵-۵) سیب درختی

قیمت فروش یک کیلوگرم سیب درختی در فصل تابستان ۱۳۹۶ در کل کشور ۱۵۷۱۴ ریال بوده است. استان یزد با ۳۰۰۰۰ ریال و استان اردبیل با ۱۰۲۳۹ ریال به ترتیب دارای بالاترین و پایین‌ترین قیمت فروش در کل کشور بوده‌اند. قیمت فروش این محصول در فصل تابستان ۱۳۹۶ نسبت به تابستان ۹۵ معادل ۱۶/۵۰ درصد کاهش داشته است.

۵-۶) انگور

قیمت فروش یک کیلوگرم انگور در فصل تابستان ۱۳۹۶ در کل کشور ۱۳۷۱۵ ریال بوده است. استان ایلام با ۲۷۴۴۳ ریال و استان لرستان با ۸۵۰۹ ریال به ترتیب دارای بالاترین و پایین‌ترین قیمت فروش در کل کشور بوده‌اند. قیمت فروش این محصول در فصل تابستان ۱۳۹۶ نسبت به تابستان ۹۵ معادل ۴۱/۴۴ درصد افزایش داشته است.

۶- محصولات علوفه‌ای

۶-۱) کاه

در فصل تابستان ۱۳۹۶ قیمت فروش یک کیلوگرم کاه در کل کشور ۲۱۸۵ ریال بوده است. استان خراسان جنوبی با ۶۲۸۳ ریال بیشترین و استان کرمانشاه با ۹۴۴ ریال کمترین قیمت فروش در کل کشور را داشته‌اند. قیمت فروش این محصول در فصل تابستان ۱۳۹۶ نسبت به تابستان ۹۵ معادل ۳۷/۲۵ درصد افزایش داشته است.

۲-۶) یونجه

در فصل تابستان ۱۳۹۶ قیمت فروش یک کیلوگرم یونجه در کل کشور ۸۶۶۷ ریال بوده است. استان کهگیلویه و بویراحمد با ۱۰۰۱۶ ریال بیشترین و استان خوزستان با ۲۱۰۹ ریال کمترین قیمت فروش را در کل کشور داشته‌اند. قیمت فروش این محصول نسبت به تابستان ۹۵ معادل ۲۰/۰۵ درصد افزایش داشته است.

ب - دام و فراورده‌های دامی

۱) گوسفند و بره زنده پرواری

در فصل مورد بررسی قیمت فروش یک کیلوگرم گوسفند و بره به صورت زنده در کل کشور ۱۶۰۰۲۰ ریال بوده است. استان مازندران با ۱۷۶۴۹۷ ریال بالاترین و استان هرمزگان با ۱۴۶۸۸۳ ریال پایین‌ترین قیمت فروش را در کل کشور داشته‌اند. قیمت فروش این محصول نسبت به تابستان ۹۵ معادل ۳۵/۶۵ درصد افزایش داشته است.

۲) گاو کمتر از دو سال پرواری

در فصل تابستان ۱۳۹۶ قیمت فروش یک کیلوگرم گاو کمتر از دو سال پرواری به صورت زنده در کل کشور ۱۳۵۲۶۷ ریال بوده است. استان زنجان با ۱۵۳۶۶۸ ریال بیشترین و استان هرمزگان با ۱۱۵۰۰۰ ریال کمترین قیمت فروش را در کل کشور داشته‌اند. متوسط قیمت فروش این محصول در فصل تابستان ۱۳۹۶ نسبت به تابستان ۹۵ معادل ۱۹/۶۱ درصد افزایش نشان می‌دهد.

۳) شیر گوسفند (چرخ نکرده)

در تابستان ۱۳۹۶ قیمت فروش یک کیلوگرم شیر گوسفند به صورت چرخ نکرده در کل کشور ۳۹۲۹۳ ریال بوده است که نسبت به تابستان ۹۵ افزایشی معادل ۱۰/۱۹ درصد داشته است. استان تهران با ۵۱۹۱۸ ریال بالاترین و استان سیستان و بلوچستان با ۱۳۰۰۰ ریال پایین‌ترین قیمت فروش را در کل کشور داشته‌اند.

۴) شیر گاو (چرخ نکرده)

در تابستان ۱۳۹۶ قیمت فروش یک کیلوگرم شیر گاو در کل کشور ۱۱۵۱۸ ریال بوده است که نسبت به تابستان ۹۵ افزایشی معادل ۳/۷۶ درصد داشته است. استان بوشهر با ۲۴۸۵۵ ریال بالاترین و استان آذربایجان غربی با ۹۴۹۹ ریال پایین‌ترین قیمت فروش را در کل کشور داشته‌اند.

۵) پشم گوسفند (شسته نشده)

در تابستان ۱۳۹۶ قیمت فروش یک کیلوگرم پشم گوسفند (شسته نشده) در کل کشور ۳۰۶۶۴ ریال بوده است. استان آذربایجان شرقی با ۳۲۸۰۹ ریال و استان قم با ۸۰۲۸ ریال به ترتیب بالاترین و پایین‌ترین قیمت فروش را در کل کشور داشته‌اند. قیمت فروش این محصول در فصل تابستان ۱۳۹۶ نسبت به تابستان سال قبل ۱۶/۹۶ درصد افزایش داشته است.

ج - خدمات کشاورزی

۱) خدمات ماشینی

۱-۱) شخم زمین زراعی آبی با تراکتور

در تابستان ۱۳۹۶ هزینه یکبار شخم یک هکتار زمین زراعی آبی با تراکتور در کل کشور ۱۴۵۱۴۱۱ ریال بوده است. استان چهارمحال و بختیاری با ۳۶۰۸۰۰۰ ریال و استان گلستان با ۶۳۰۴۳۵ ریال به ترتیب بیشترین و کمترین هزینه انجام این خدمت را در کل کشور داشته‌اند. متوسط هزینه انجام این خدمت نسبت به تابستان ۹۵ معادل ۹/۹۷ درصد افزایش داشته است.

۱-۲) شخم زمین زراعی دیم با تراکتور

در تابستان ۱۳۹۶ هزینه یکبار شخم یک هکتار زمین زراعی دیم با تراکتور در کل کشور ۱۰۸۵۰۱۳ ریال بوده است. استان آذربایجان غربی با ۱۸۴۱۵۲۰ ریال و استان کرمانشاه با ۵۳۱۵۰۷ ریال به ترتیب بیشترین و کمترین هزینه انجام این خدمت را در کل کشور داشته‌اند. متوسط هزینه انجام این خدمت نسبت به تابستان ۹۵ معادل ۸/۸۱ درصد افزایش داشته است.

۱-۳) دیسک زمین آبی با تراکتور

در تابستان ۱۳۹۶ هزینه یکبار دیسک یک هکتار زمین زراعی آبی با تراکتور در کل کشور ۶۶۱۶۶۱ ریال بوده است. استان مازندران با ۲۲۰۲۸۴۰ ریال و استان قم با ۲۳۸۲۸۳ ریال به ترتیب بیشترین و کمترین هزینه انجام این خدمت را در کل کشور داشته‌اند. متوسط هزینه انجام این خدمت نسبت به تابستان ۹۵ معادل ۸/۳۸ درصد افزایش داشته است.

۱-۴) دیسک زمین دیم با تراکتور

در تابستان ۱۳۹۶ هزینه یکبار دیسک یک هکتار زمین زراعی دیم با تراکتور در کل کشور ۸۵۵۵۶۲ ریال بوده است. استان گلستان با ۱۶۵۴۶۸۶ ریال و استان بوشهر با ۳۷۳۹۱۳ ریال به ترتیب بیشترین و کمترین هزینه انجام این خدمت را در کل کشور داشته‌اند. متوسط هزینه انجام این خدمت نسبت به تابستان ۹۵ معادل ۱۴/۳۶ درصد افزایش داشته است.

۲) خدمات نیروی انسانی

۲-۱) کارگر میوه‌چین (مرد)

در تابستان ۱۳۹۶ دستمزد روزانه یک نفر کارگر میوه‌چین مرد در کل کشور ۵۰۱۳۷۷ ریال بوده است. استان کرمانشاه با ۷۶۵۷۸۶ ریال و استان سیستان و بلوچستان با ۳۱۲۷۵۲ ریال به ترتیب بالاترین و پایین‌ترین سطح دستمزد را در کل کشور داشته‌اند. سطح این دستمزد نسبت به تابستان ۹۵ معادل ۰/۹۴ درصد افزایش داشته است.

۲-۲) کارگر میوه‌چین (زن)

در تابستان ۱۳۹۶ دستمزد روزانه یک نفر کارگر میوه‌چین زن در کل کشور ۳۶۲۵۹۲ ریال بوده است. استان اردبیل با ۸۰۰۰۰۰ ریال و استان خراسان جنوبی با ۲۴۶۹۷۶ ریال به ترتیب بالاترین و پایین‌ترین سطح دستمزد را در کل کشور داشته‌اند. متوسط این دستمزد نسبت به تابستان ۹۵ معادل ۱۴/۲۹ درصد افزایش داشته است.

۲-۳) دروگر غلات (مرد)

در تابستان ۱۳۹۶ دستمزد روزانه یک نفر کارگر دروگر غلات مرد در کل کشور ۷۷۲۱۵۲ ریال بوده است. استان گیلان با ۱۰۰۴۶۸۹ ریال بالاترین و استان خراسان جنوبی با ۳۴۸۰۷۷ ریال پایین‌ترین سطح دستمزد را در کل کشور داشته‌اند. به طور متوسط سطح این دستمزد نسبت به تابستان ۹۵ معادل ۳۴/۶۰ درصد افزایش نشان می‌دهد.


۲-۴) کارگر وجین‌کار و تنک‌کار (مرد)

در تابستان ۱۳۹۶ دستمزد روزانه یک نفر کارگر وجین‌کار و تنک‌کار مرد در کل کشور ۴۷۷۴۹۲ ریال بوده است. استان آذربایجان شرقی با ۶۵۱۰۱۱ ریال و استان خراسان رضوی با ۳۲۸۵۴۳ ریال به ترتیب بالاترین و پایین‌ترین سطح دستمزد را در کل کشور داشته‌اند. متوسط سطح این دستمزد نسبت به تابستان ۹۵ معادل ۰/۵۷ درصد افزایش داشته است.

۲-۵) کارگر وجین‌کار و تنک‌کار (زن)

در سال مورد بررسی دستمزد روزانه یک نفر کارگر وجین‌کار و تنک‌کار زن در کل کشور ۳۶۵۰۱۷ ریال بوده است. استان کرمانشاه با ۵۸۴۰۰۰ ریال و استان گلستان با ۲۲۹۲۷۷ ریال به ترتیب بالاترین و پایین‌ترین سطح دستمزد را در کل کشور داشته‌اند. این دستمزد به طور متوسط نسبت به تابستان ۹۵ معادل ۷/۹۷ درصد افزایش داشته است.

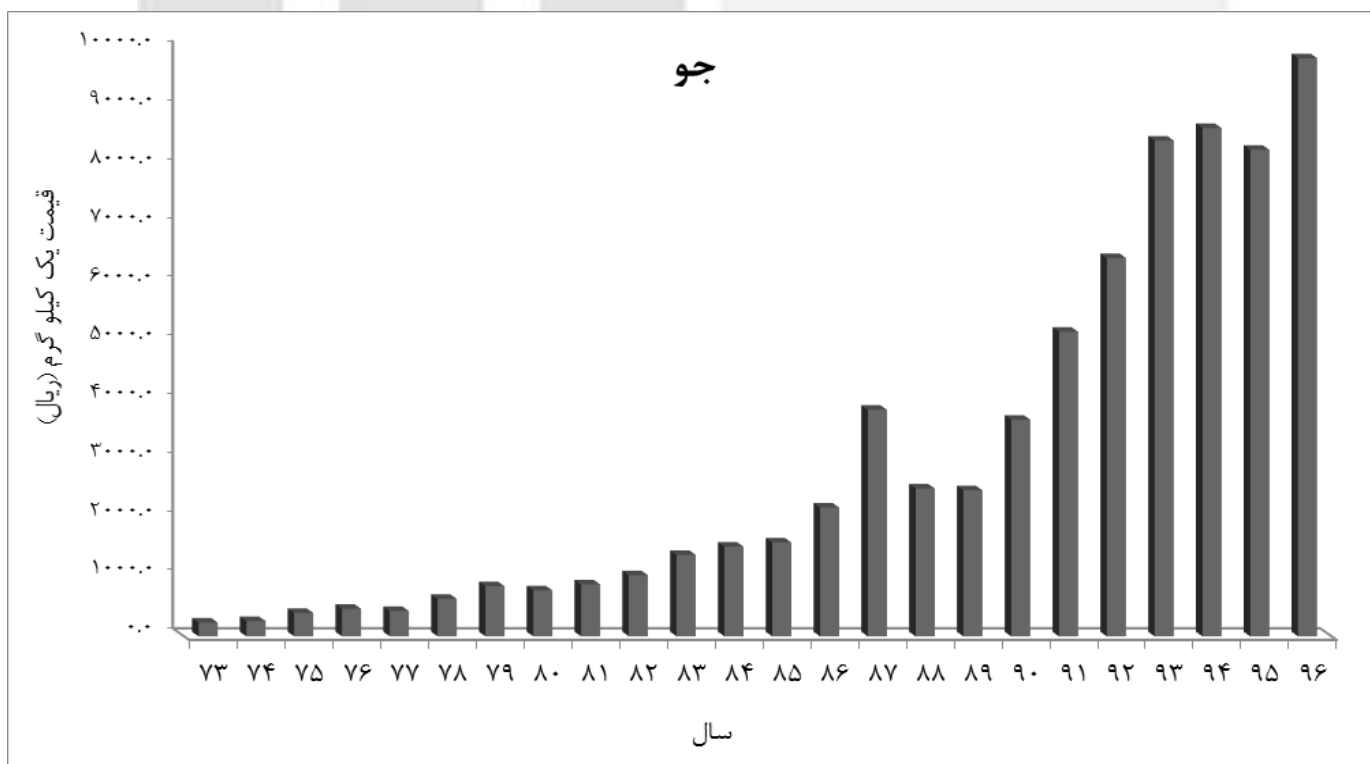
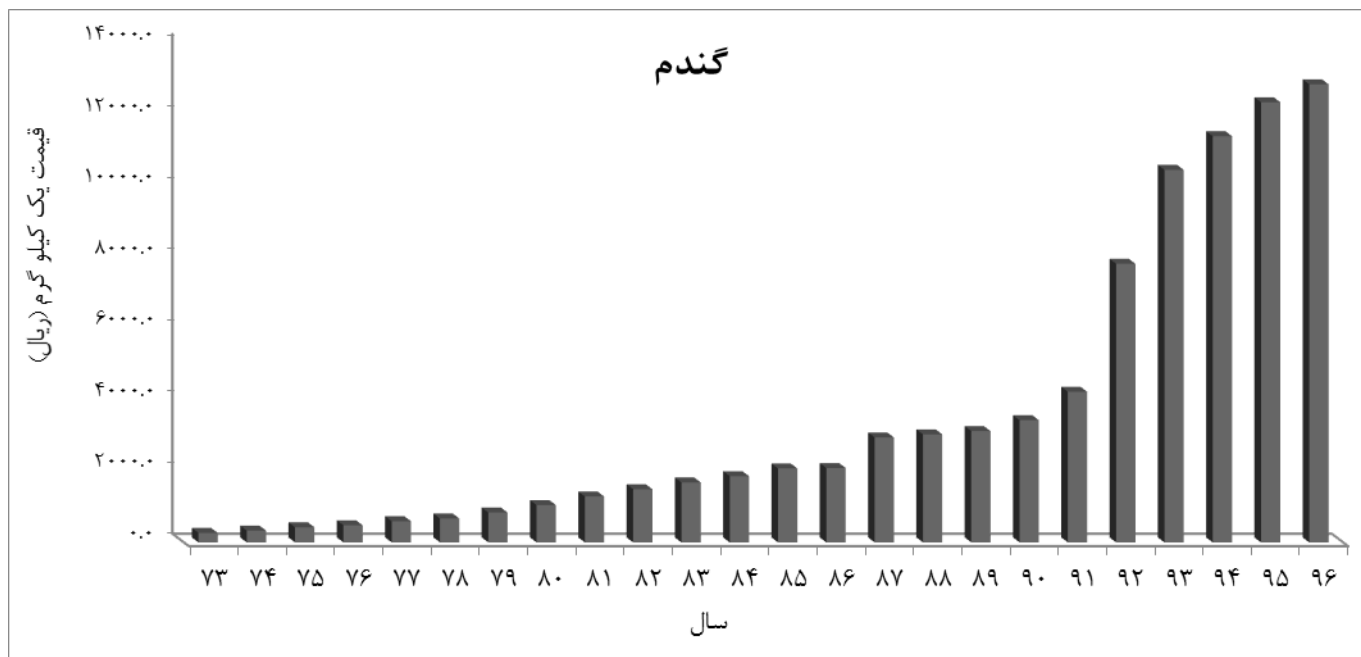
مرکز آمار ایران



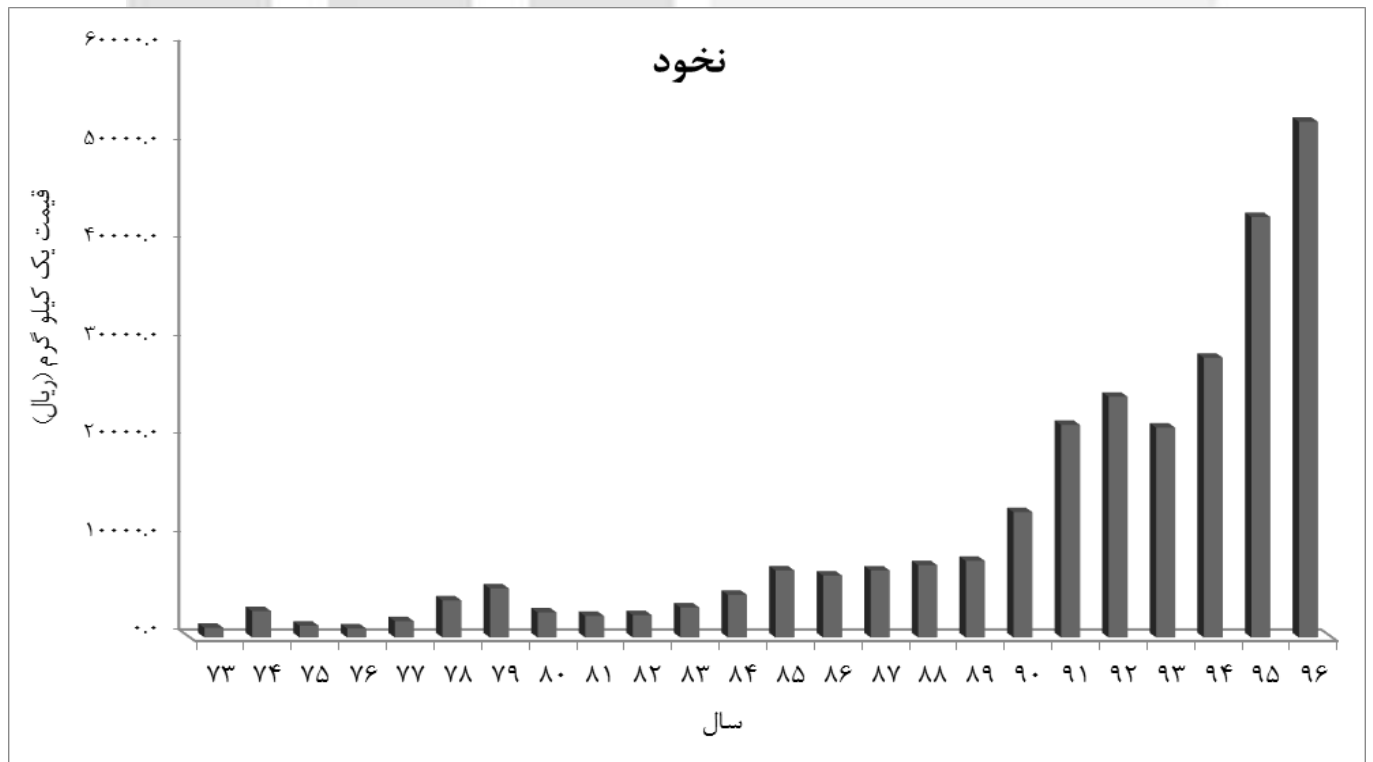
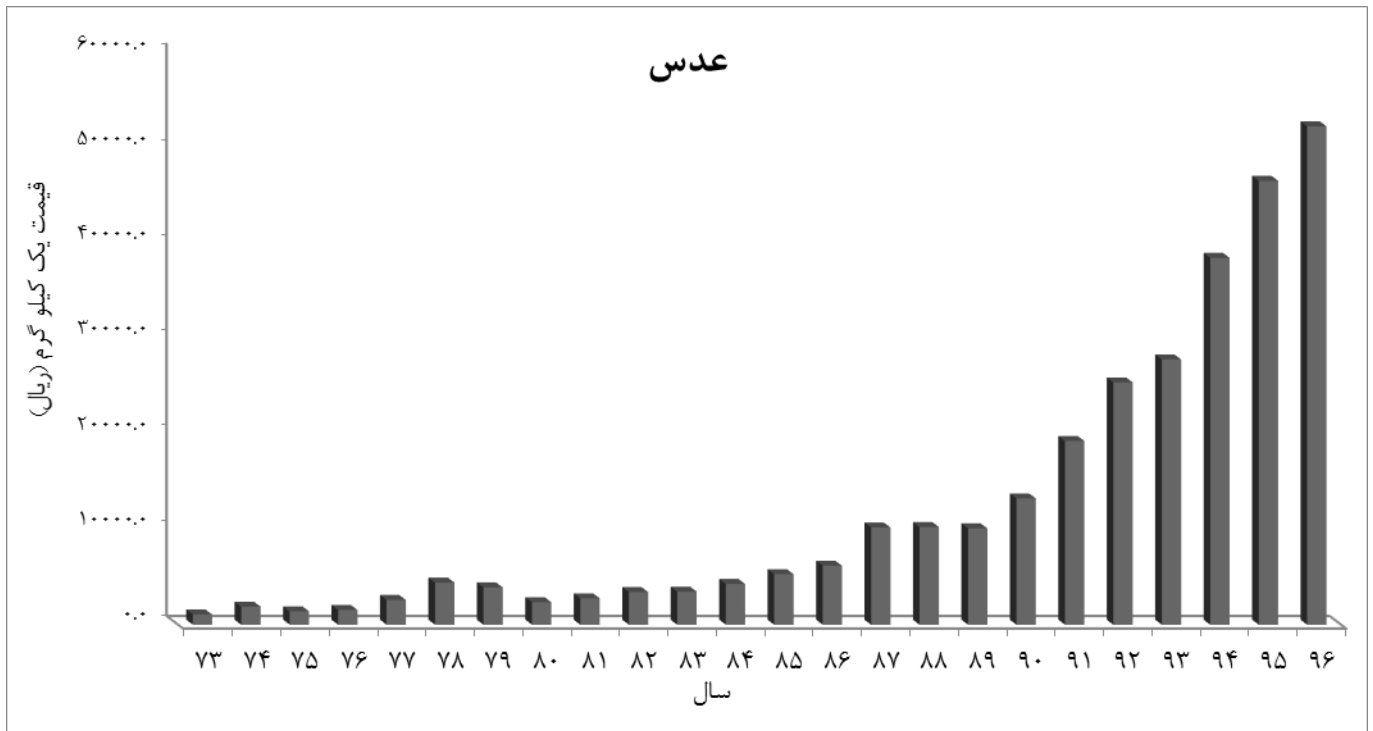
بخش سوم
نمودارهای منتخب
(سراسری، فصل تابستان)

مرکز آمار ایران

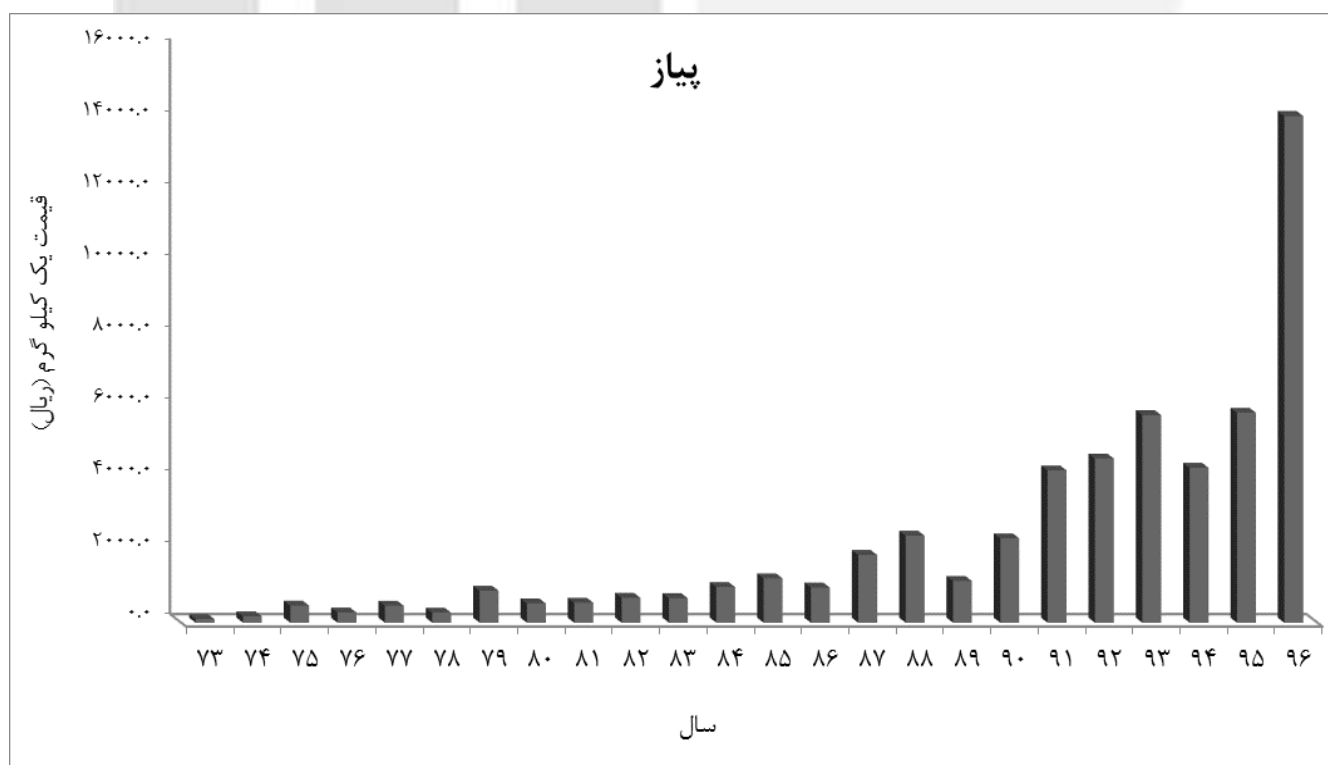
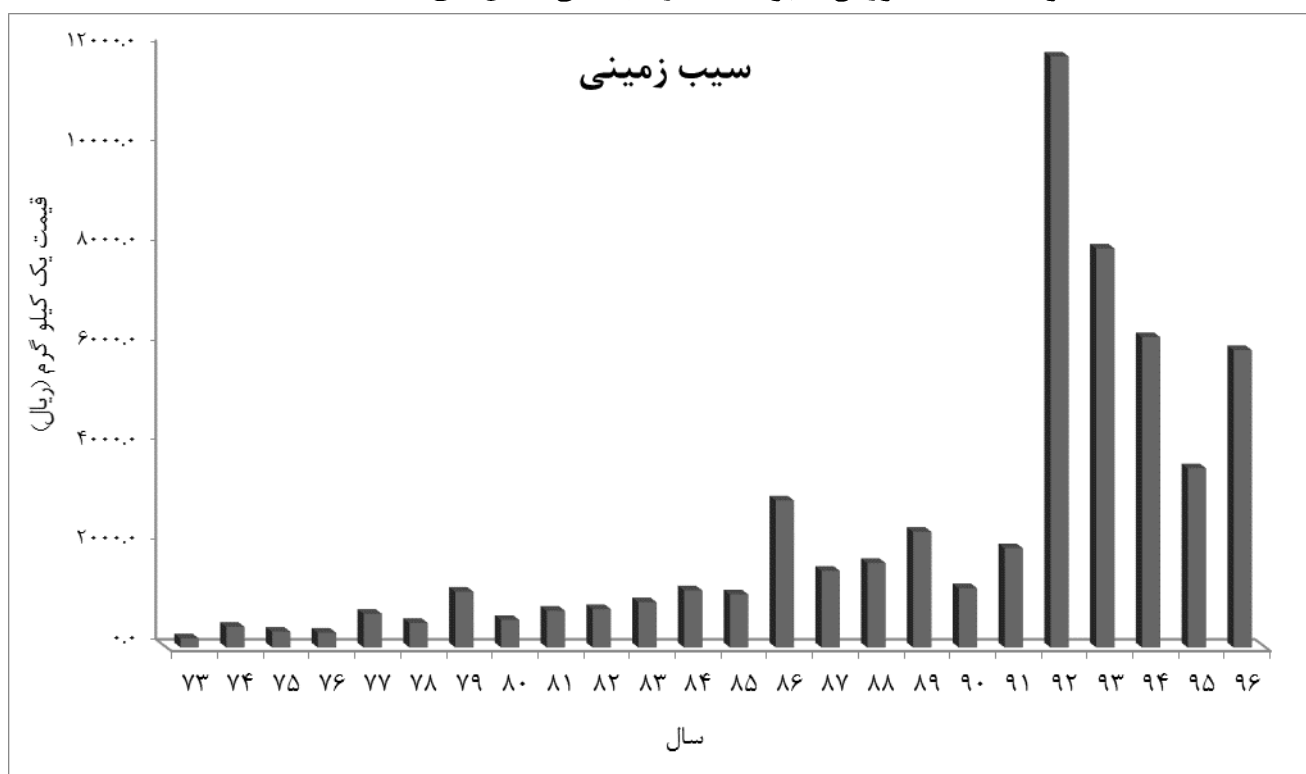
متوسط قیمت فروش غلات در تابستان، سال‌های ۱۳۷۳ - ۱۳۹۶



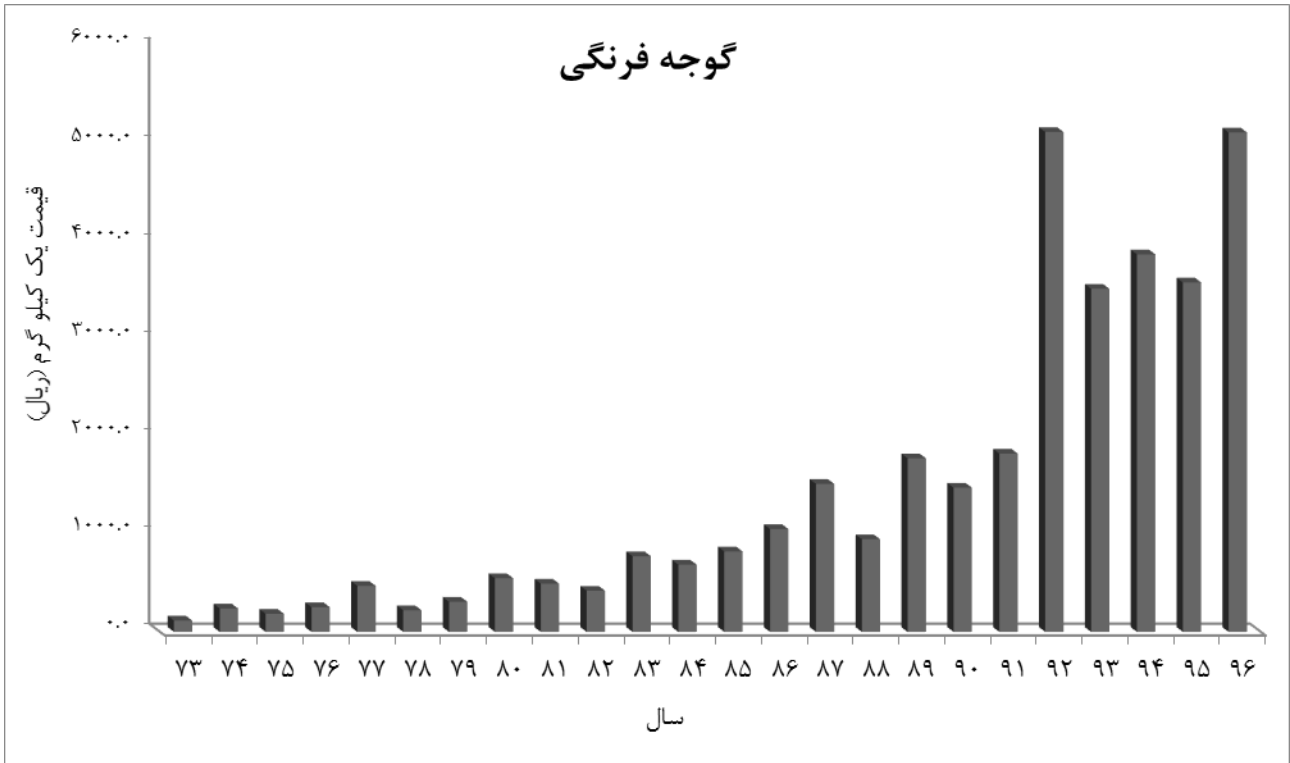
متوسط قیمت فروش حبوبات در تابستان، سال‌های ۱۳۷۳ - ۱۳۹۶



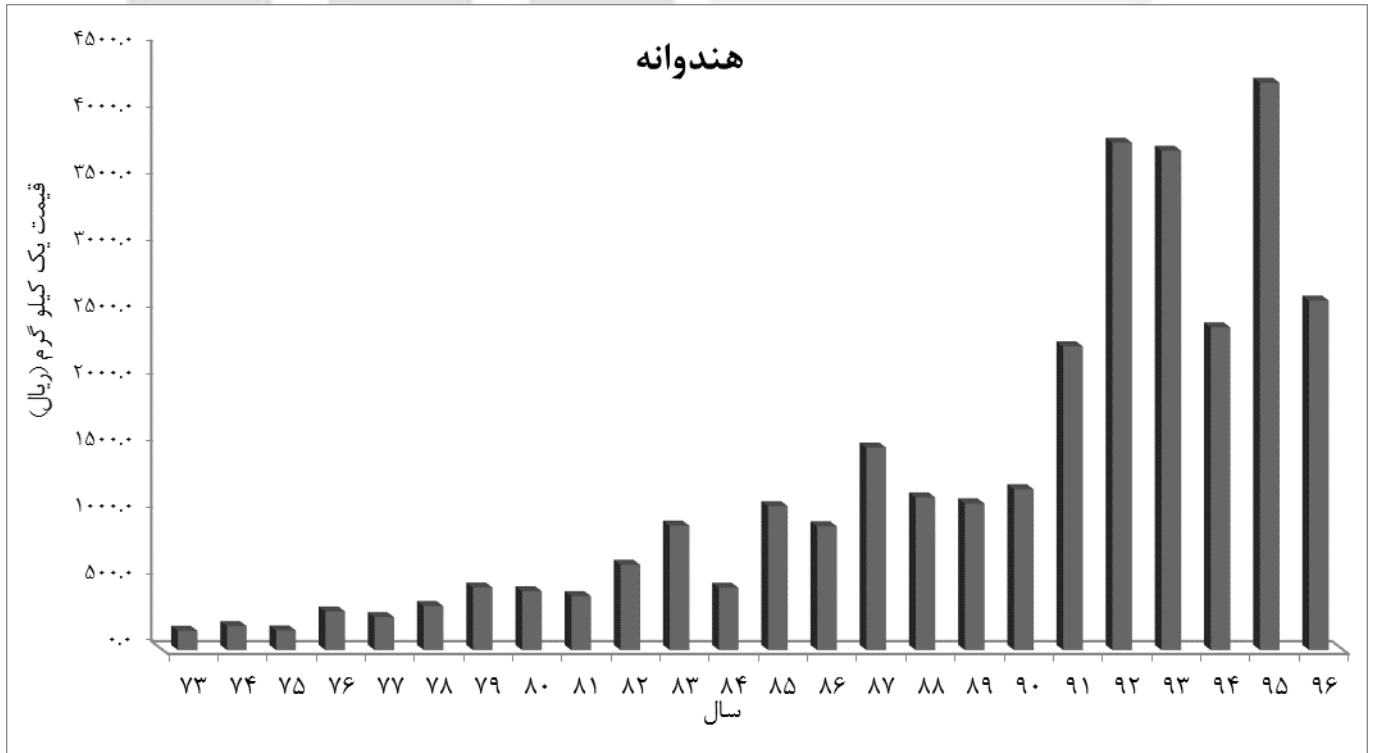
متوسط قیمت فروش سبزیجات در تابستان، سال‌های ۱۳۷۳ - ۱۳۹۶



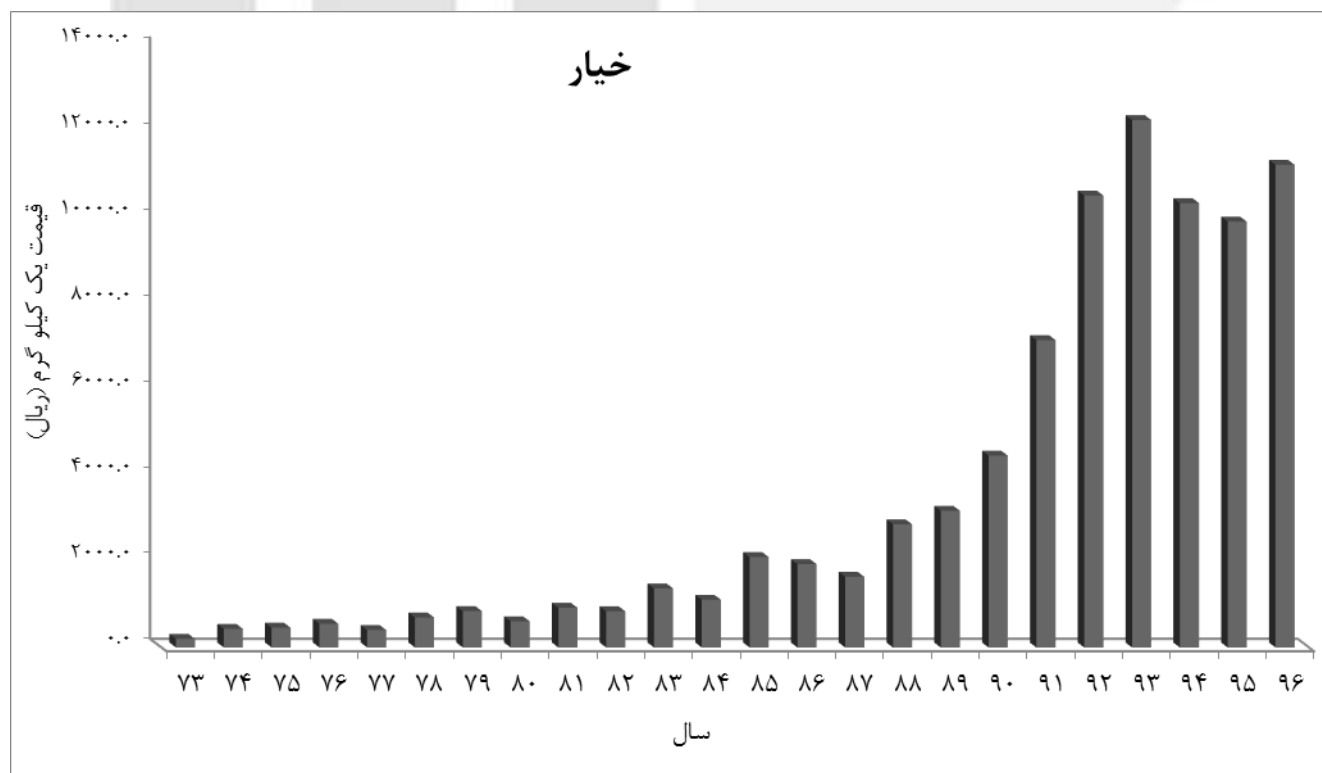
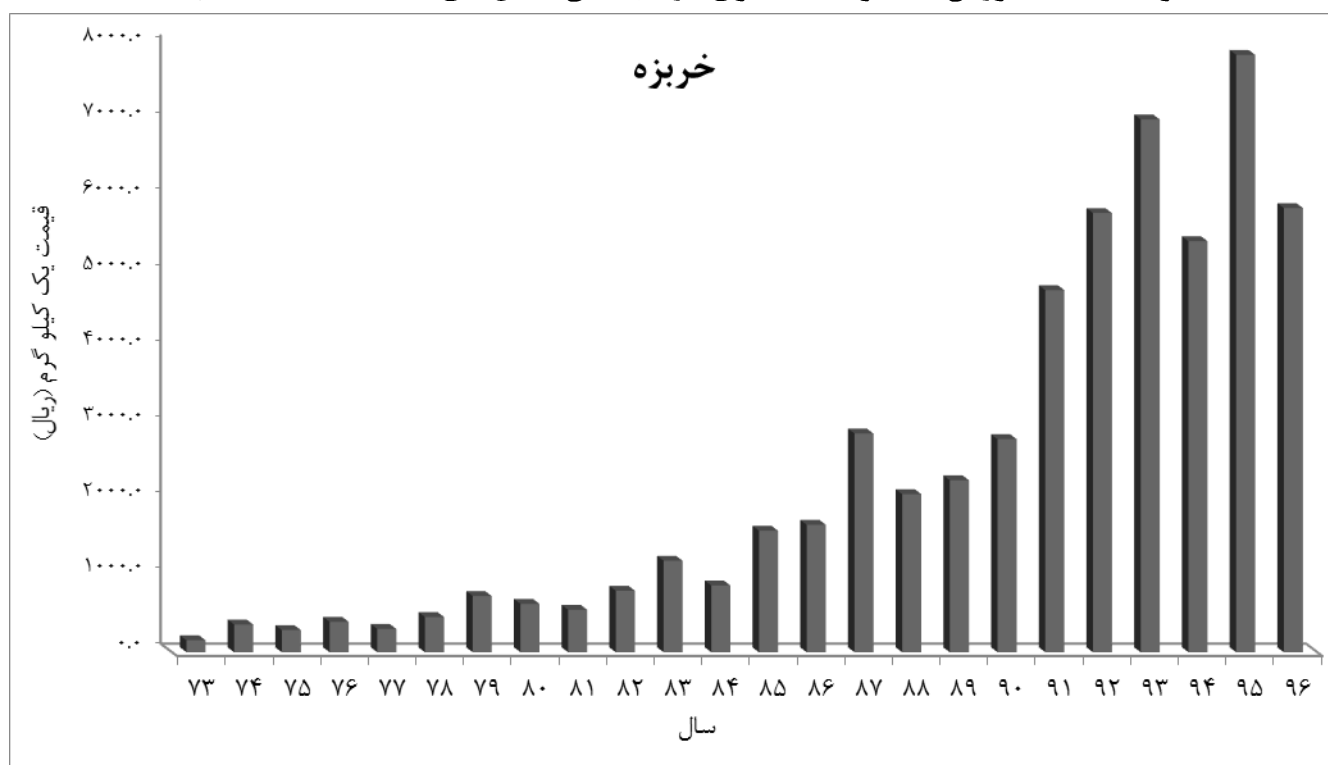
متوسط قیمت فروش سبزیجات در تابستان، سال‌های ۱۳۷۳ - ۱۳۹۶ (دنباله)



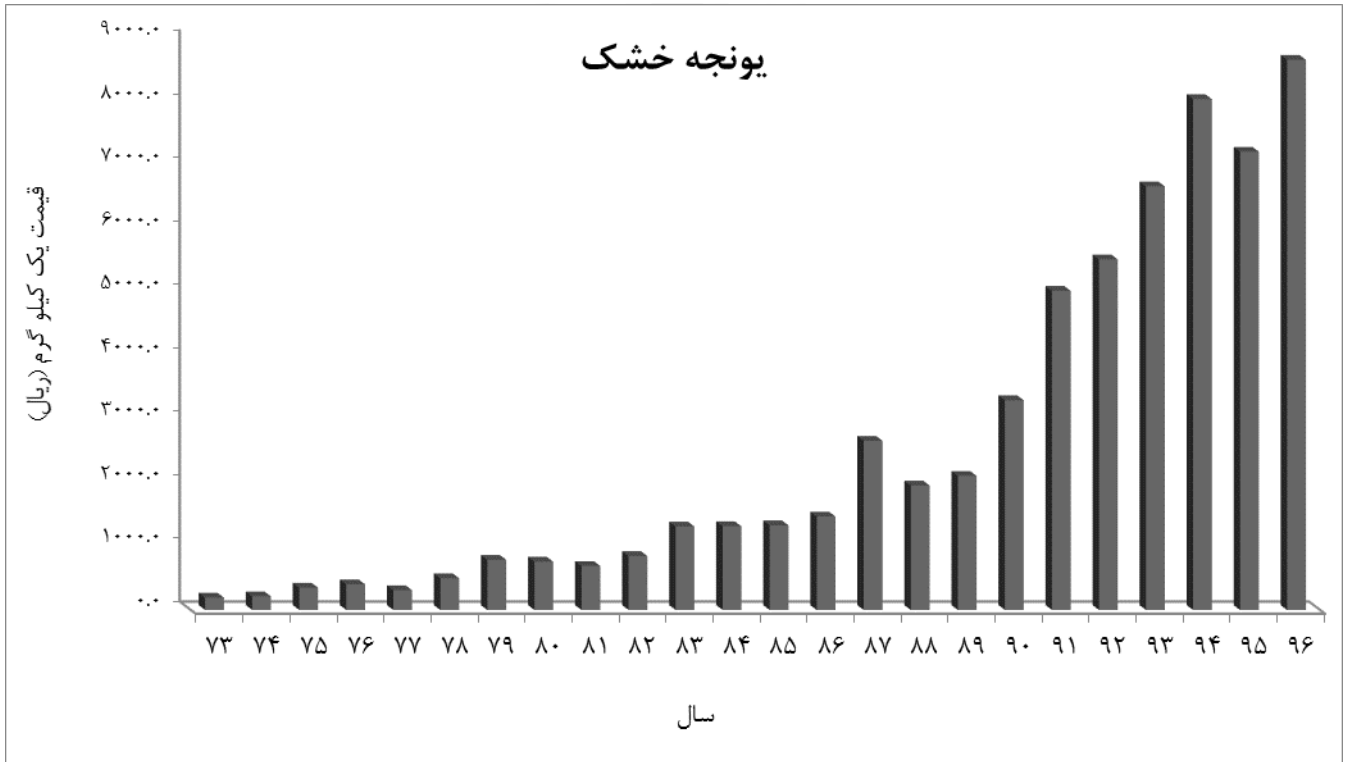
متوسط قیمت فروش محصولات جالیزی در تابستان، سال‌های ۱۳۷۳ - ۱۳۹۶



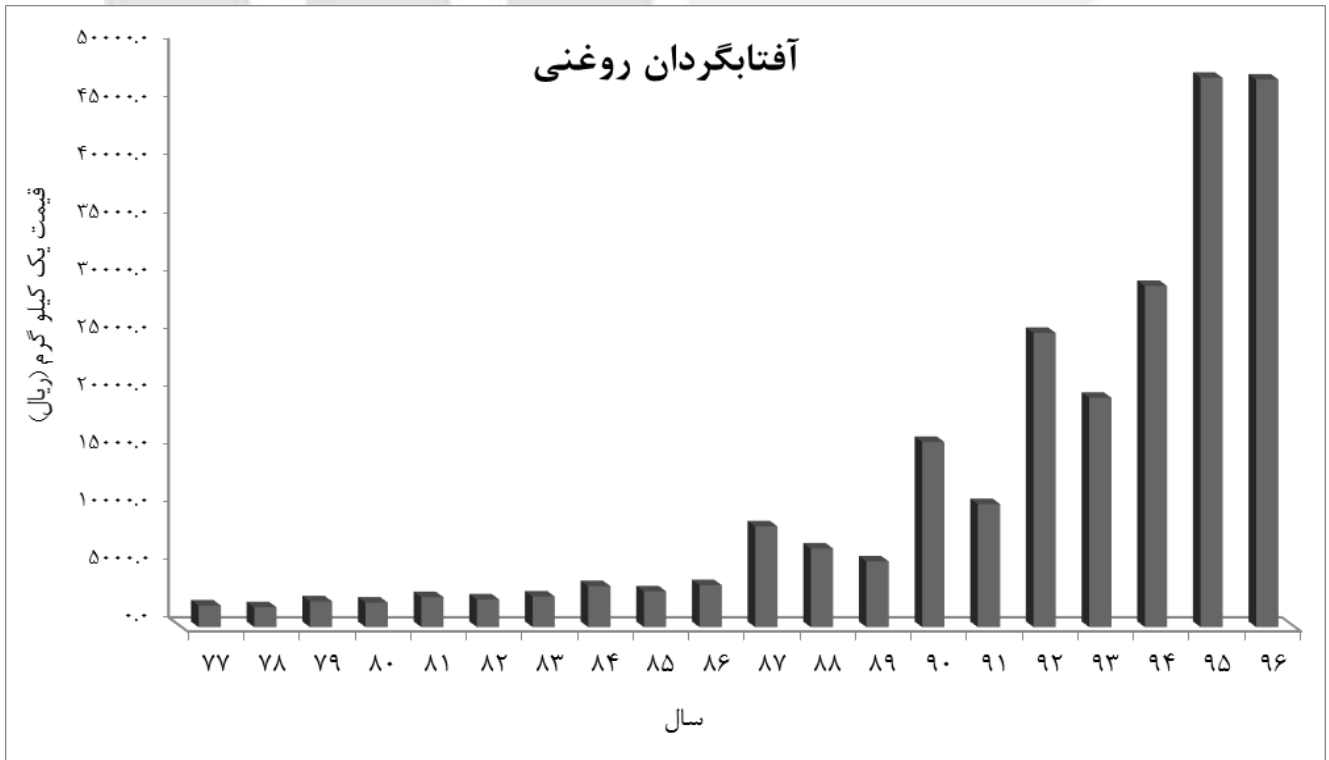
متوسط قیمت فروش محصولات جالیزی در تابستان، سال‌های ۱۳۷۳ - ۱۳۹۶ (دنباله)



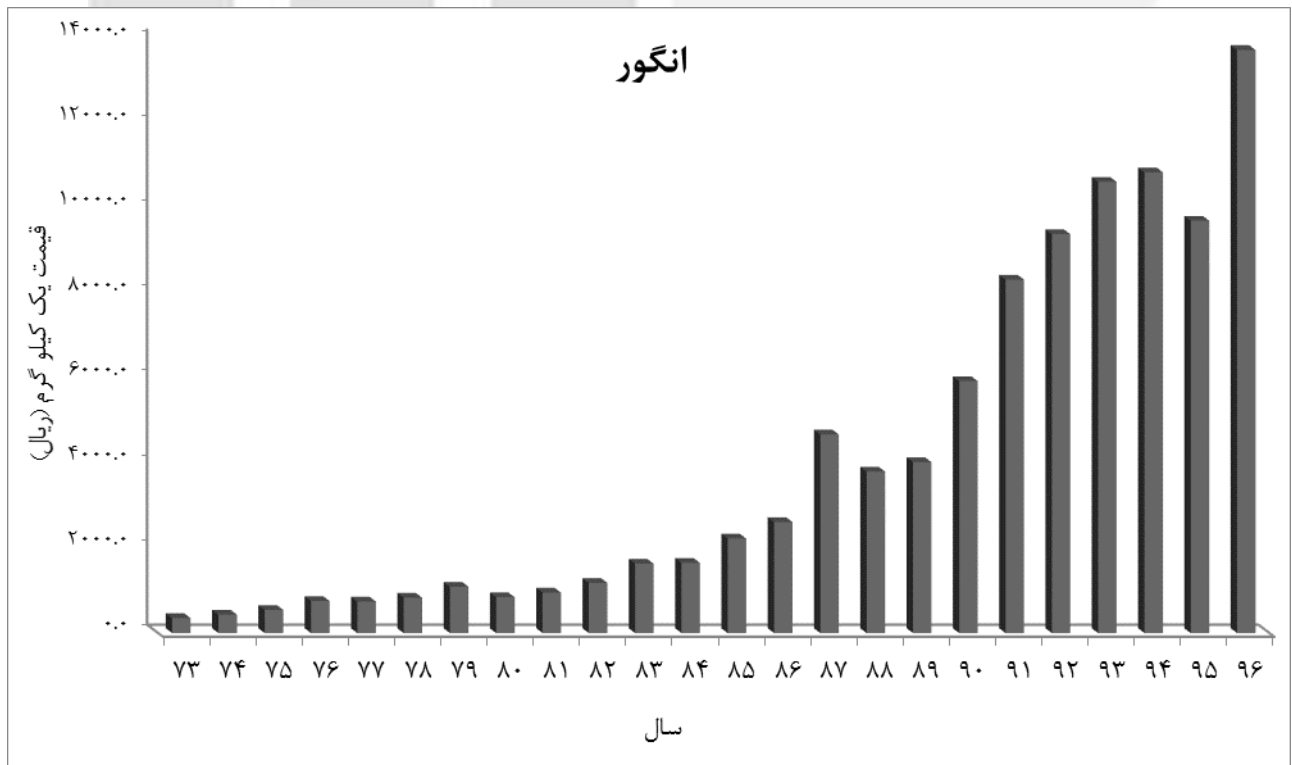
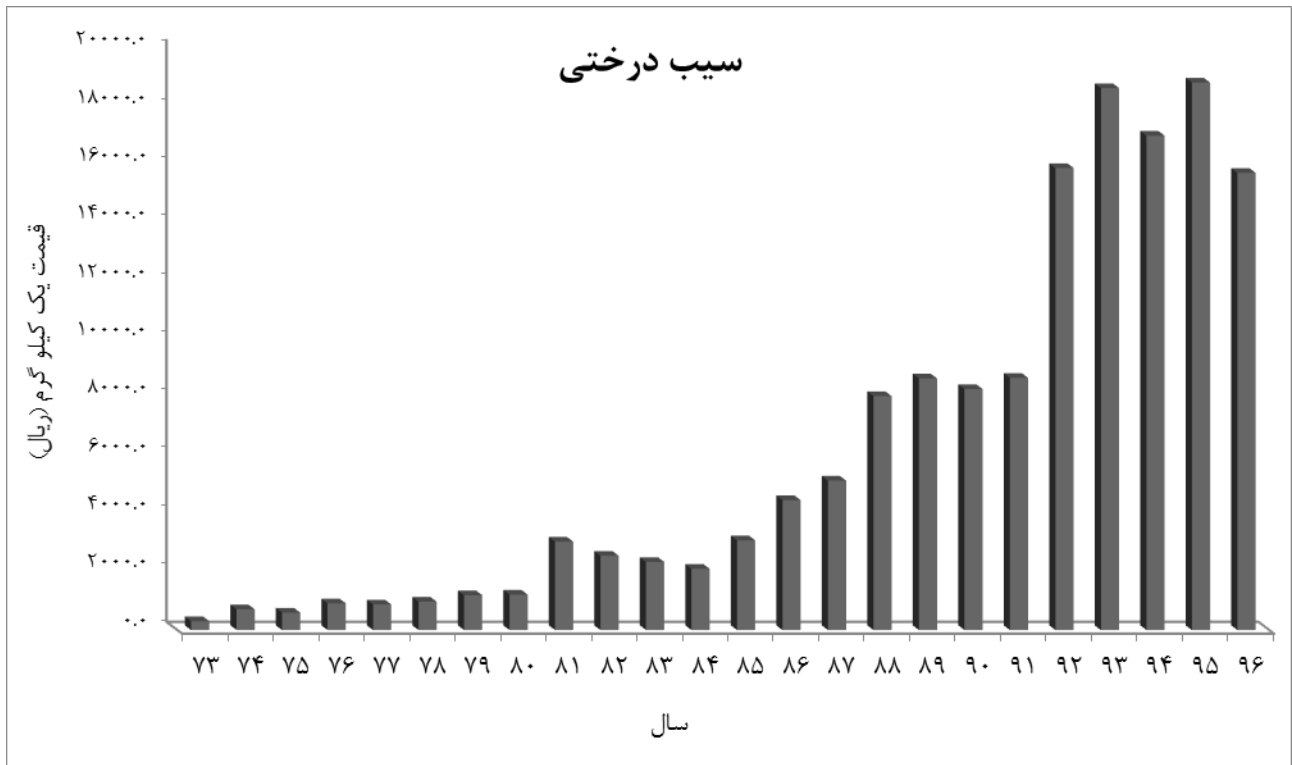
متوسط قیمت فروش علوفه در تابستان، سال‌های ۱۳۷۳ - ۱۳۹۶



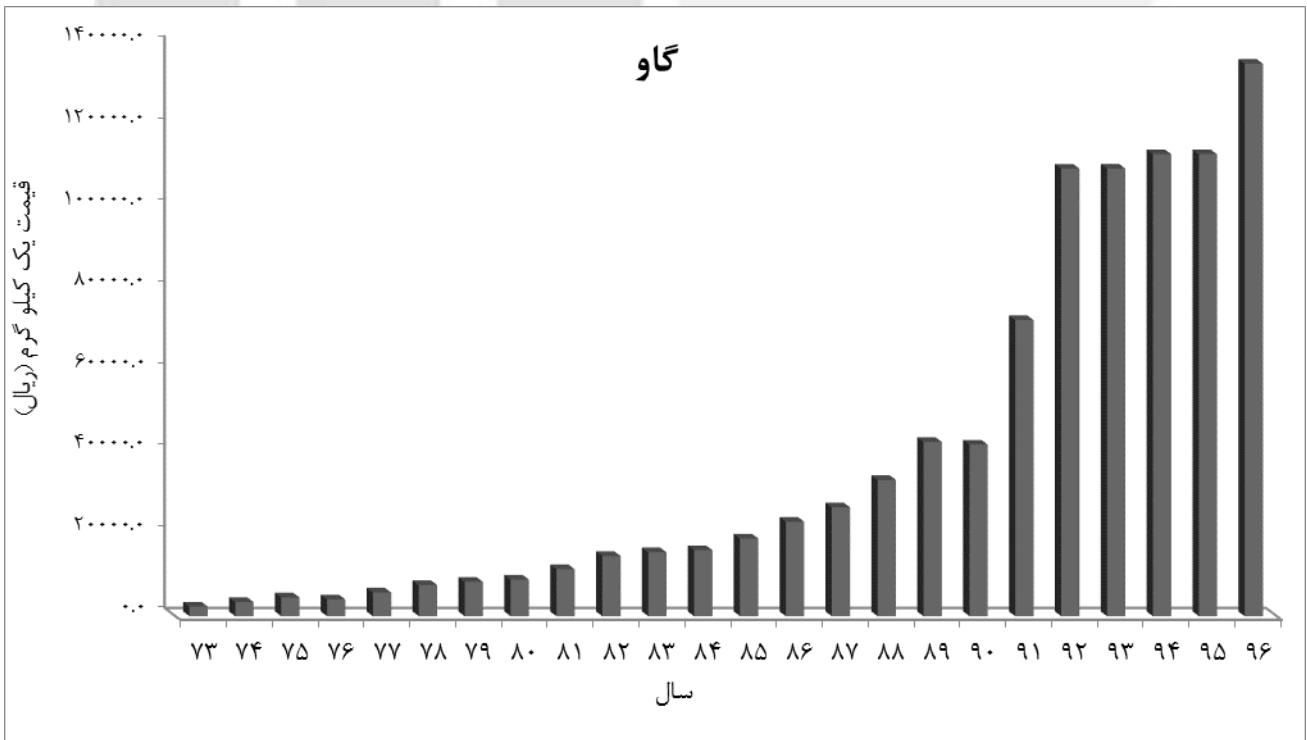
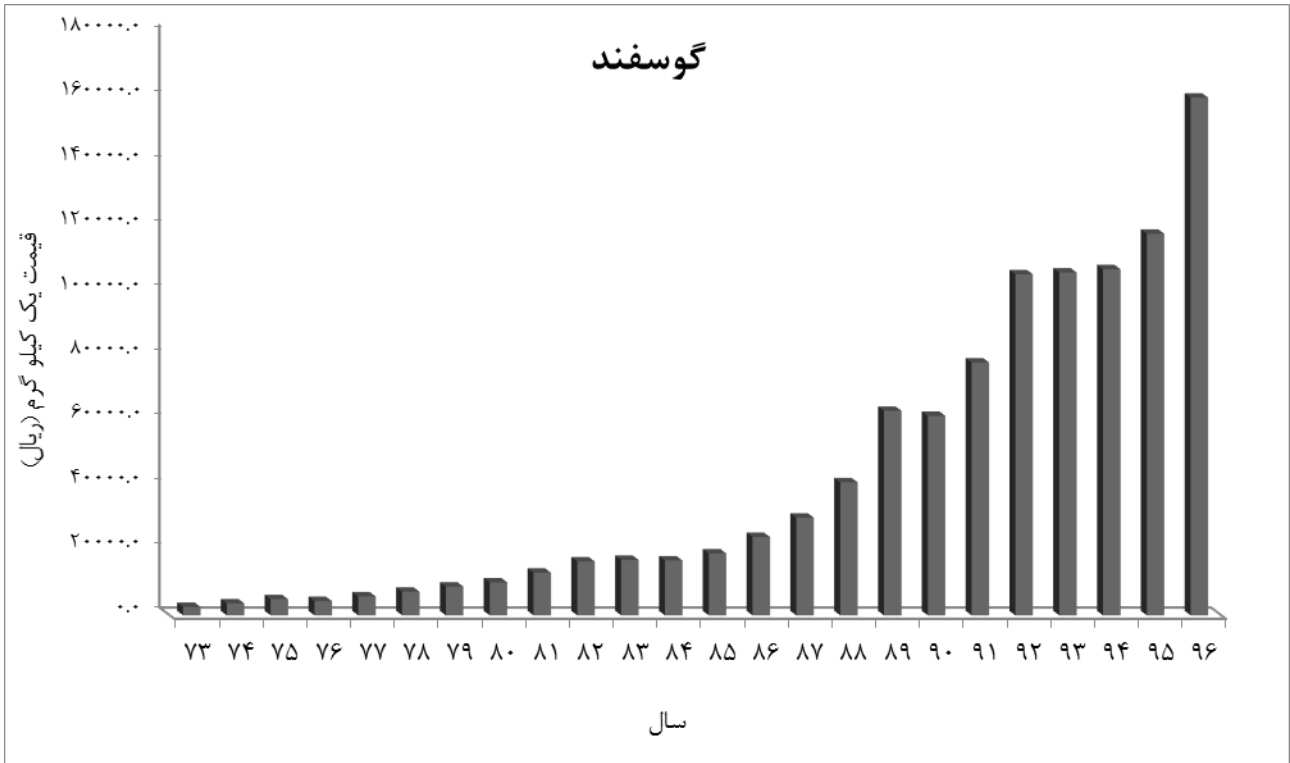
متوسط قیمت فروش دانه‌های روغنی در تابستان، سال‌های ۱۳۷۷ - ۱۳۹۶



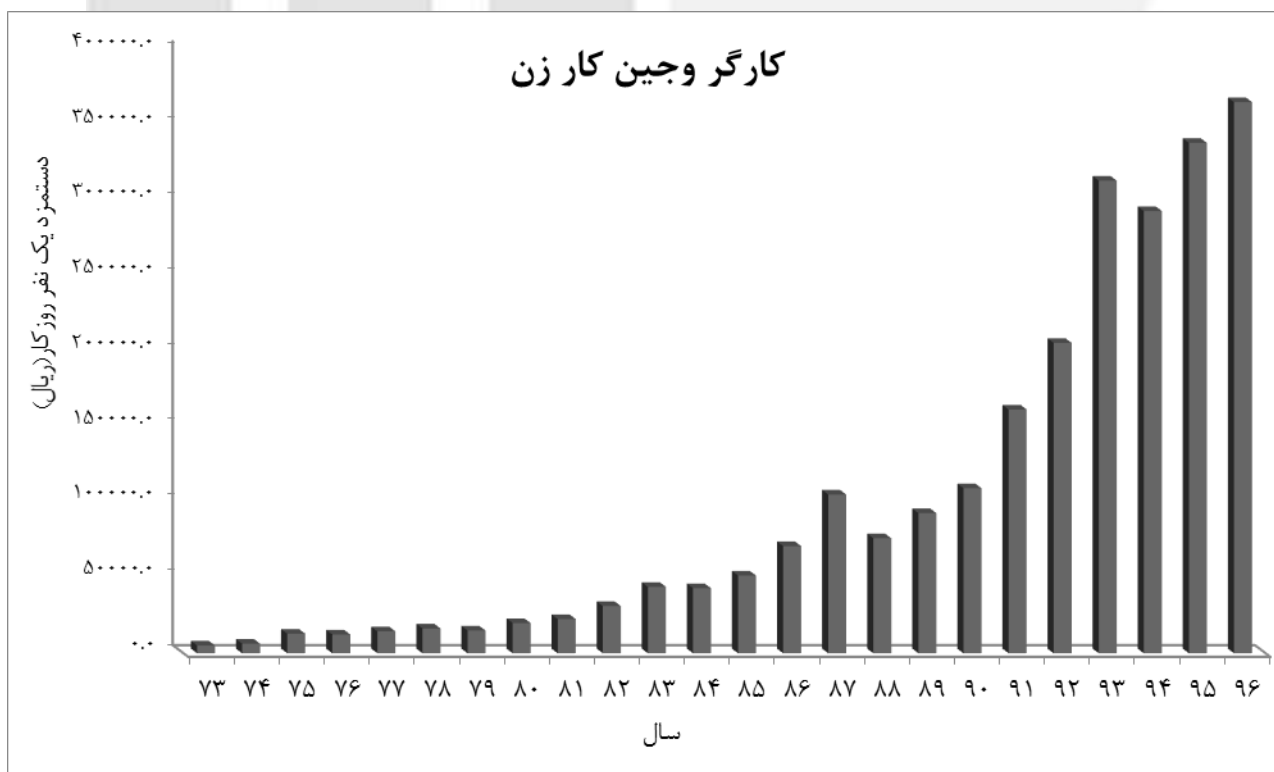
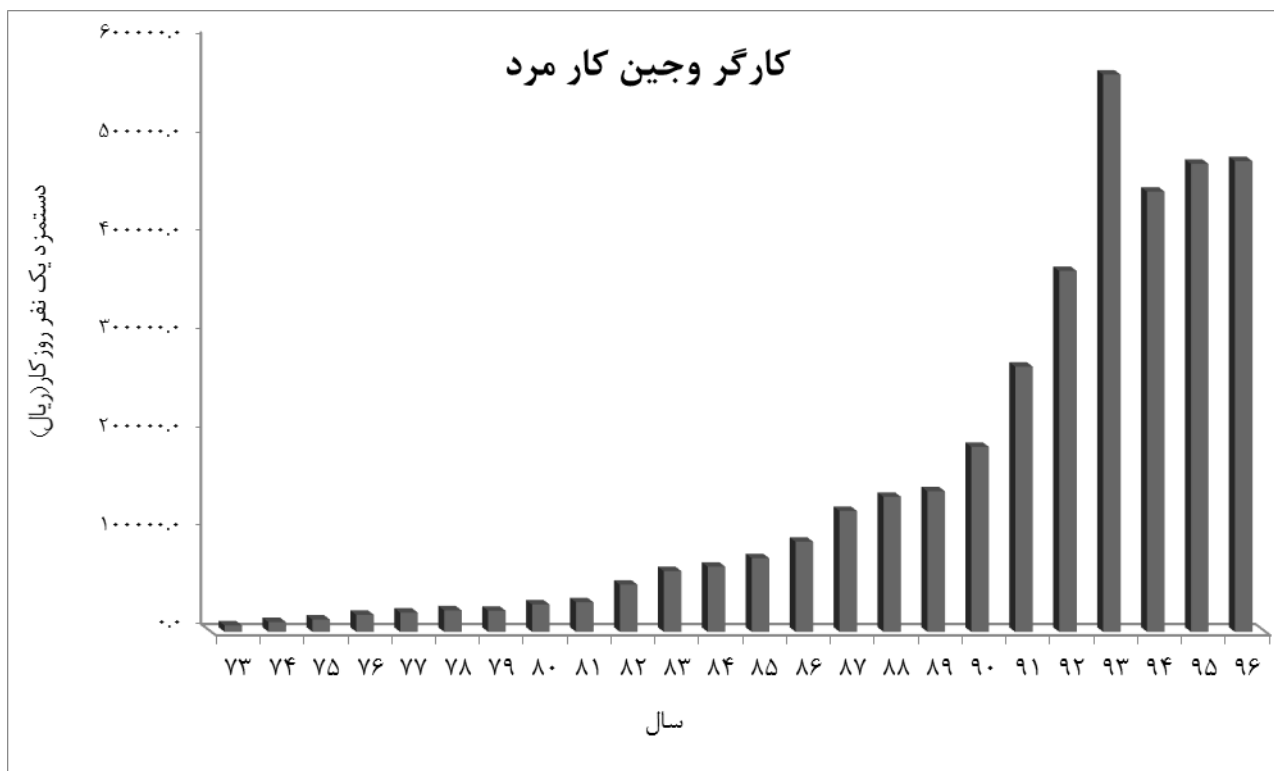
متوسط قیمت فروش میوه‌های دانه‌دار در تابستان، سال‌های ۱۳۷۳-۱۳۹۶



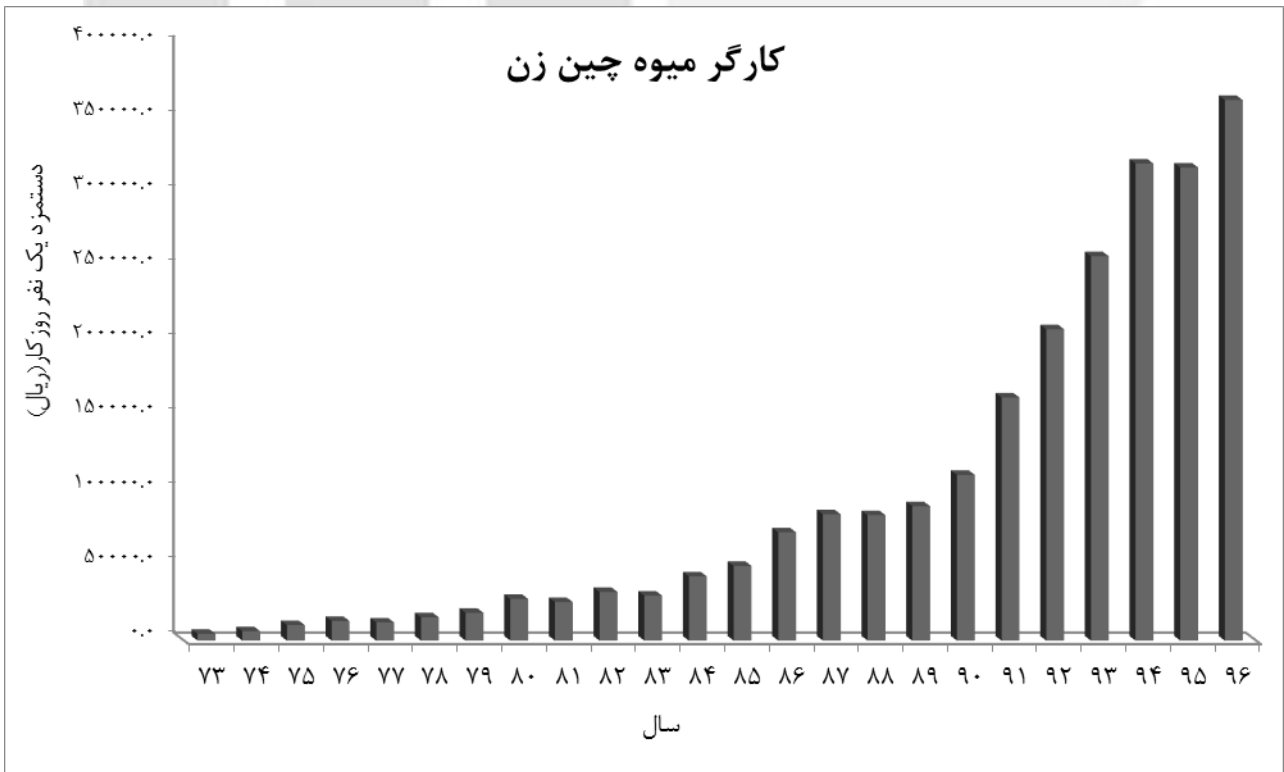
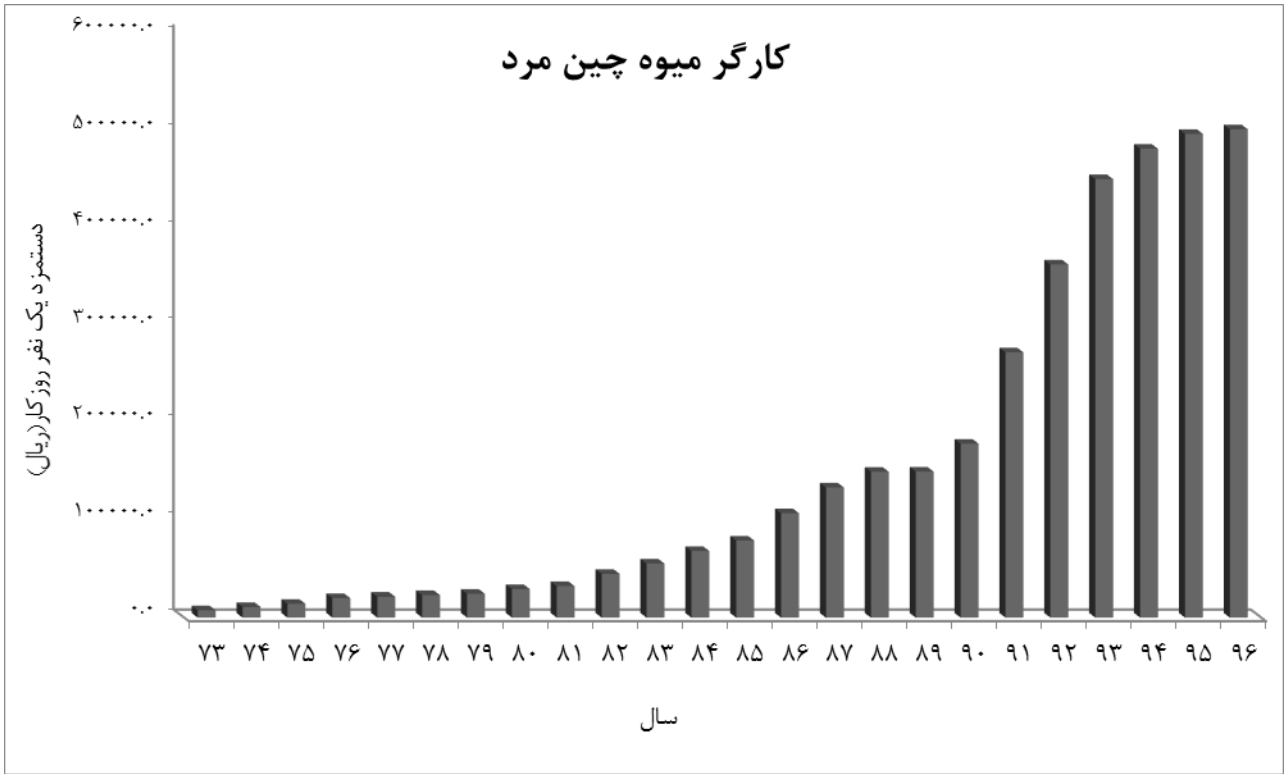
متوسط قیمت فروش دام زنده در تابستان، سال‌های ۱۳۷۳ - ۱۳۹۶



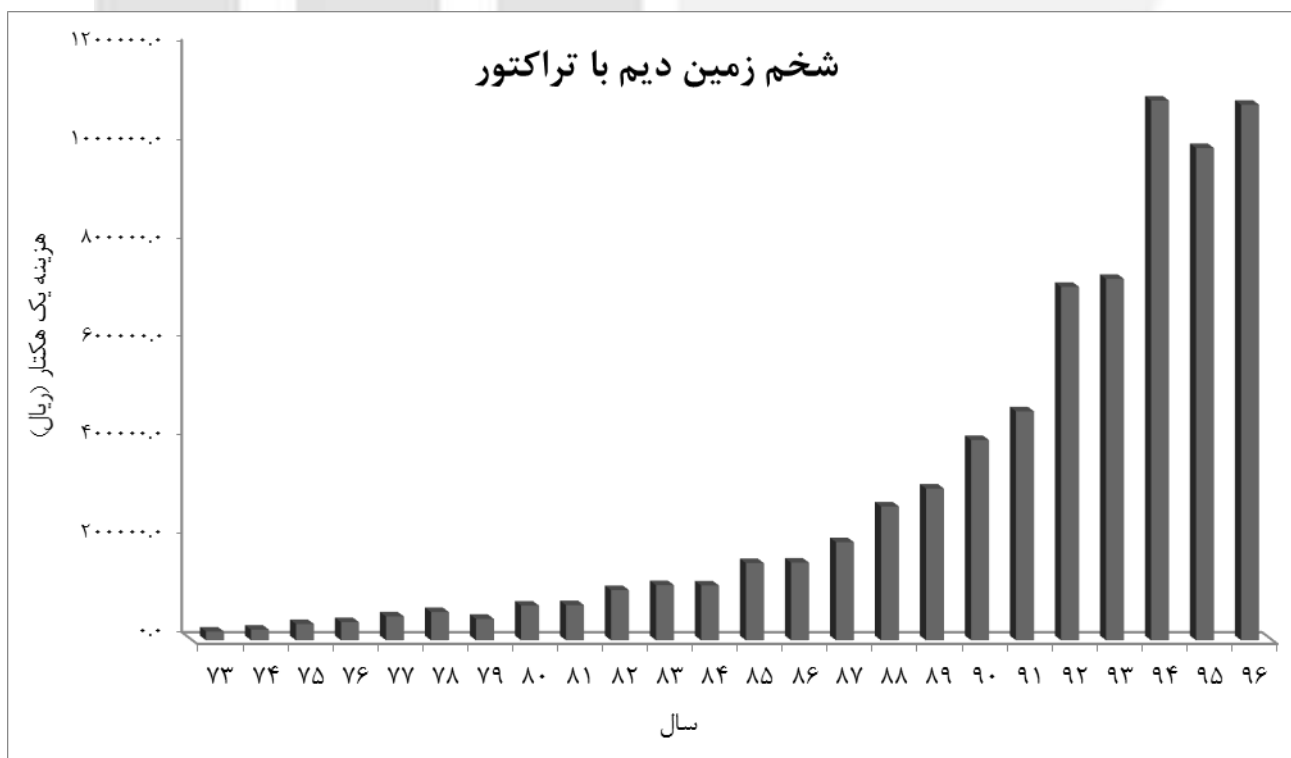
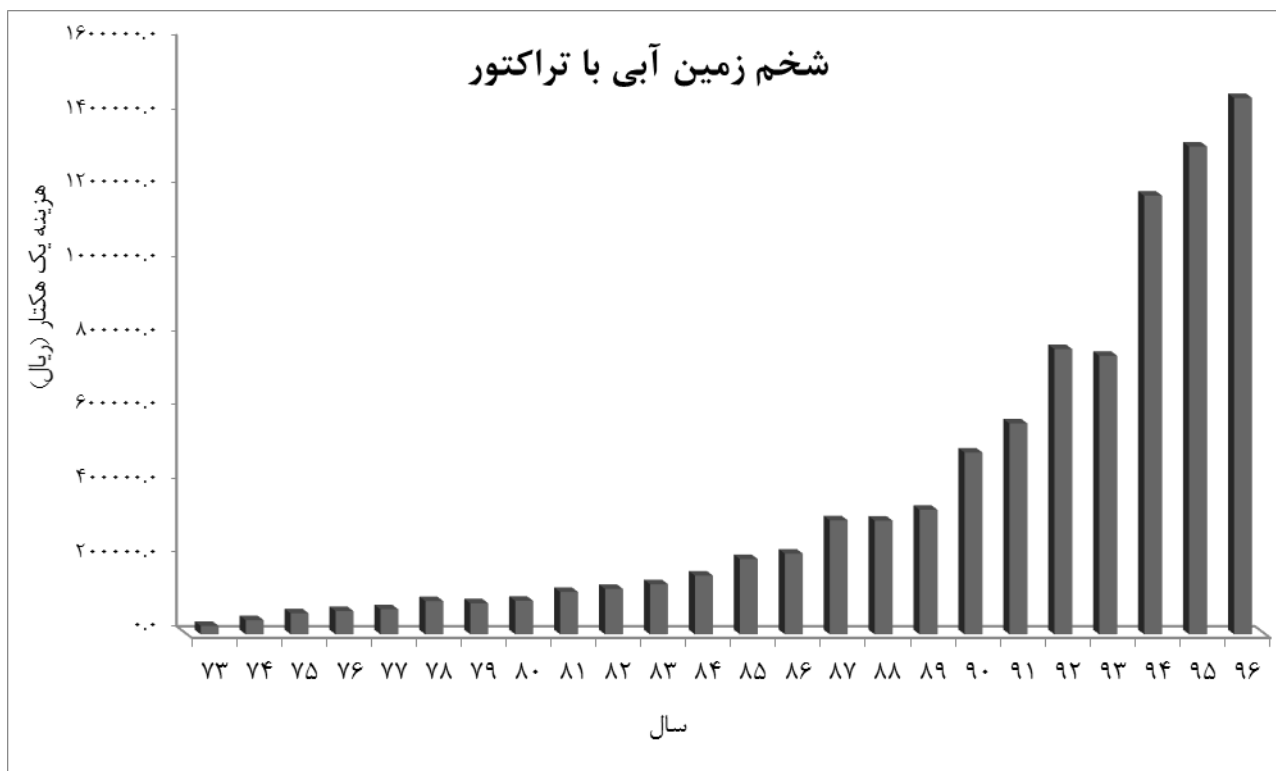
متوسط دستمزد کارگر کشاورزی در تابستان، سال‌های ۱۳۷۳ - ۱۳۹۶



متوسط دستمزد کارگر کشاورزی در تابستان، سال‌های ۱۳۷۳ - ۱۳۹۶ (دنباله)



متوسط هزینه خدمات کشاورزی در تابستان، سال‌های ۱۳۷۳ - ۱۳۹۶





بخش چهارم

جداول متوسط فصلی قیمت فروش محصولات و

هزینه خدمات کشاورزی به تفکیک استان

مرکز آمار ایران

۱- متوسط قیمت فروش یک کیلوگرم از محصولات کشاورزی: تابستان ۱۳۹۶ (ریال)

ارزن	جو	شلتوک	برنج	گندم	استان
۱۴۲۱۰/۵	۹۸۴۴/۹	۳۷۸۴۹/۳	۹۰۶۳۳/۴	۱۲۸۳۶/۱	کل کشور
×	۱۰۶۶۷/۵	×	×	۱۲۴۱۷/۶	آذربایجان شرقی
×	۱۰۳۴۳/۹	×	×	۱۲۶۰۹/۷	آذربایجان غربی
×	۱۰۲۷۳/۲	×	۱۲۰۰۰۰/۰	۱۲۸۰۱/۲	اردبیل
×	۱۰۱۷۹/۷	×	×	۱۲۷۰۵/۱	اصفهان
×	۱۰۲۸۴/۴	×	×	۱۳۱۶۱/۴	البرز
×	×	×	×	×	ایلام
×	×	×	×	×	بوشهر
×	۱۴۸۴۹/۶	×	×	۱۴۰۱۴/۶	تهران
×	۹۵۸۹/۲	×	۱۰۰۰۰۰/۰	۱۲۵۵۰/۵	چهارمحال و بختیاری
۱۷۰۰۰/۰	۱۰۷۱۱/۲	×	×	۱۲۷۵۳/۵	خراسان جنوبی
×	۹۲۷۶/۰	×	×	۱۲۹۳۹/۳	خراسان رضوی
×	۱۰۵۳۲/۱	×	×	۱۲۸۴۹/۴	خراسان شمالی
×	×	×	×	×	خوزستان
×	۹۸۸۴/۷	×	×	۱۲۷۰۰/۵	زنجان
×	۱۰۳۱۳/۶	×	×	۱۲۹۶۰/۷	سمنان
×	×	×	۲۵۵۲۰/۴	×	سیستان و بلوچستان
۱۳۱۱۱/۱	۹۹۱۴/۱	×	×	۱۲۹۲۵/۰	فارس
×	۸۶۴۷/۱	×	×	۱۲۷۸۴/۲	قزوین
×	۹۹۱۲/۵	×	×	۱۳۴۵۹/۷	قم
×	۱۰۳۷۸/۵	×	×	۱۳۰۱۹/۸	کردستان
×	۱۱۰۰۰/۰	×	×	۱۳۱۳۸/۸	کرمان
×	۹۹۹۴/۲	×	×	۱۳۱۲۴/۶	کرمانشاه
×	۹۸۱۵/۵	×	×	۱۲۱۰۱/۶	کهگیلویه و بویراحمد
×	۹۳۵۲/۹	۳۴۸۶۷/۳	۵۳۷۴۰/۹	۱۲۷۲۳/۵	گلستان
×	×	۴۷۵۵۰/۷	۱۰۴۸۵۶/۲	×	گیلان
×	۱۰۲۰۰/۷	×	×	۱۲۹۵۱/۹	لرستان
×	×	۳۸۳۰۷/۹	۸۹۸۴۲/۰	×	مازندران
×	۹۸۴۸/۸	×	×	۱۲۷۶۸/۴	مرکزی
×	×	×	×	×	هرمزگان
×	۹۶۹۶/۰	×	×	۱۲۸۵۱/۱	همدان
۲۵۰۰۰/۰	۱۱۲۰۷/۸	×	×	۱۳۰۶۲/۶	یزد

۱- متوسط قیمت فروش یک کیلوگرم از محصولات کشاورزی: تابستان ۱۳۹۶ (دنباله)

استان	سیب زمینی	نخود	لوبیا سفید	لوبیا قرمز	لوبیا چیتی
کل کشور	۵۹۵۹/۹	۵۲۵۸۲/۳	۵۱۰۴۹/۳	۵۰۳۰۹/۰	۷۴۴۳۱/۰
آذربایجان شرقی	۶۱۸۵/۵	۴۳۴۵۲/۱	۵۹۳۰۰/۲	۶۰۸۳۷/۴	۷۸۷۹۹/۰
آذربایجان غربی	×	۵۱۳۲۹/۶	×	×	۸۰۷۵۴/۷
اردبیل	۶۱۷۱/۷	۵۸۷۷۶/۷	۷۶۶۳۰/۰	۵۲۱۰۱/۲	۷۹۳۴۷/۰
اصفهان	۶۲۱۲/۸	۴۸۳۹۶/۶	۵۷۵۵۷/۳	۵۷۸۱۰/۶	۷۹۸۷۸/۲
البرز	×	×	×	×	×
ایلام	×	۶۳۹۹۸/۵	۵۷۱۴۶/۵	۵۷۰۲۵/۰	۵۸۳۰۳/۲
بوشهر	×	×	×	×	×
تهران	×	×	×	×	۷۳۴۳۷/۵
چهارمحال و بختیاری	×	۴۵۰۵۴/۲	×	×	۷۳۰۴۴/۶
خراسان جنوبی	×	×	×	×	×
خراسان رضوی	×	۴۵۴۰۸/۲	×	×	×
خراسان شمالی	۱۰۰۲۶/۸	۵۹۹۸۳/۷	۴۸۲۴۶/۹	۵۴۰۹۱/۹	×
خوزستان	×	×	۱۸۰۴۹/۹	×	×
زنجان	۸۹۷۸/۶	۴۶۹۸۰/۴	×	×	×
سمنان	×	×	۴۶۸۲۱/۲	۴۵۶۹۶/۳	۷۲۴۶۰/۹
سیستان و بلوچستان	×	×	×	×	×
فارس	۸۶۳۶/۴	۵۰۷۷۶/۱	×	×	×
قزوین	×	۴۷۸۵۸/۶	۵۲۰۸۰/۰	۵۱۰۷۴/۱	۶۴۲۸۵/۷
قم	×	×	۶۷۳۶۳/۶	۸۸۴۰۰/۰	۱۱۶۵۷۱/۴
کردستان	×	۵۳۶۵۷/۵	۷۶۸۷۵/۰	۶۸۹۹۲/۸	۸۵۰۰۰/۰
کرمان	۸۰۵۹/۰	۶۰۰۰۰/۰	۵۰۸۱۶/۳	۵۹۷۵۶/۱	۶۹۸۸۲/۸
کرمانشاه	۱۰۰۰۰/۰	۵۲۴۰۸/۹	×	×	×
کهگیلویه و بویراحمد	×	۵۰۰۰۰/۰	×	×	۶۰۰۰۰/۰
گلستان	×	۵۷۰۷۳/۲	×	×	×
گیلان	×	×	×	۳۶۲۵۰/۰	۴۱۲۷۸/۲
لرستان	×	۵۳۰۱۷/۸	۵۲۲۲۲/۲	۵۱۲۸۰/۵	۷۰۰۰۰/۰
مازندران	۱۴۷۷۲/۲	×	×	×	×
مرکزی	۷۰۷۹/۲	۵۶۴۱۸/۴	۶۱۶۶۶/۷	×	۶۸۰۰۰/۰
هرمزگان	×	×	×	×	×
همدان	۵۵۸۱/۷	۵۴۷۲۲/۴	×	۴۹۲۷۵/۵	×
یزد	×	×	×	×	×

۱- متوسط قیمت فروش یک کیلوگرم از محصولات کشاورزی: تابستان ۱۳۹۶ (دنباله) (ریال)

استان	عدس	پیاز	گوجه فرنگی	بادنجان	سیر
کل کشور	۵۲۲۷۰/۴	۱۴۱۰۷/۸	۵۱۱۶/۶	۷۲۵۰/۰	۸۲۱۶۷/۱
آذربایجان شرقی	۶۰۳۵۸/۵	۹۵۰۴/۷	۵۳۶۸/۱	۱۰۱۴۹/۲	۴۰۵۴۸/۷
آذربایجان غربی	۶۶۶۵۸/۰	۲۰۰۰۰/۰	۳۹۱۵/۱	×	×
اردبیل	۶۳۸۶۹/۵	۱۳۷۸۱/۳	۵۲۷۵/۹	×	×
اصفهان	۴۵۲۹۴/۱	۱۰۰۰۰/۰	۶۵۸۷/۷	۵۹۹۰/۸	×
البرز	×	۵۹۹۰/۱	۷۴۹۲/۷	۱۰۹۵۳/۱	۱۳۹۴۶۸/۱
ایلام	۳۹۲۱۴/۵	۲۴۸۳۵/۲	۱۳۰۹۴/۷	۱۲۸۵۸/۴	×
بوشهر	×	×	×	۷۶۱۱/۵	×
تهران	×	۱۶۱۰۶/۹	۵۹۱۹/۳	۷۹۴۶/۳	×
چهارمحال و بختیاری	۴۷۱۲۵/۲	×	×	×	×
خراسان جنوبی	×	۲۰۰۰۰/۰	۱۰۵۷۱/۱	۱۳۲۷۶/۷	×
خراسان رضوی	۵۳۰۰۶/۹	×	۴۸۴۶/۰	۵۶۲۹/۸	×
خراسان شمالی	۳۹۲۱۵/۵	۱۰۵۳۲/۲	۶۷۷۸/۷	×	۷۹۵۵۵/۳
خوزستان	×	۷۰۰۰/۰	×	۳۳۲۶/۱	×
زنجان	۶۰۲۸۱/۱	۱۲۶۸۱/۱	۵۱۴۵/۲	۵۳۴۳/۰	×
سمنان	۴۲۶۷۱/۹	×	۶۶۱۶/۷	۱۰۵۷۶/۹	×
سیستان و بلوچستان	×	×	×	×	×
فارس	۵۹۹۹۶/۷	۱۷۵۳۸/۹	۴۷۶۱/۸	۵۹۰۲/۳	×
قزوین	۵۳۰۸۷/۳	۱۰۴۶۸/۸	۴۸۴۳/۶	×	×
قم	×	۶۵۴۱/۶	×	×	×
کردستان	۶۷۳۷۹/۵	۱۳۸۷۹/۹	۷۶۵۸/۸	×	۹۷۶۰۸/۰
کرمان	۵۸۸۶۳/۶	×	×	×	×
کرمانشاه	۴۵۲۶۹/۵	×	۵۹۵۷/۸	×	۸۲۷۷۷/۸
کهگیلویه و بویراحمد	۵۵۰۰۰/۰	۱۵۱۶۱/۳	۱۲۱۴۲/۹	۷۵۷۱/۴	×
گلستان	×	۱۹۴۸۸/۵	۳۸۱۰/۹	۷۲۸۸/۱	×
گیلان	×	۲۵۴۲۲/۷	۱۸۳۰۵/۰	۱۹۱۶۹/۵	۵۹۴۰۱/۸
لرستان	۵۲۳۱۳/۸	۱۳۸۴۷/۷	۵۲۲۲/۸	۳۴۷۵/۵	×
مازندران	×	۲۲۸۷۳/۰	۸۷۷۰/۷	۱۱۴۳۵/۸	×
مرکزی	۵۹۴۲۱/۴	×	۵۶۱۳/۰	۱۳۰۰۰/۰	۹۶۶۴۸/۰
هرمزگان	×	×	×	×	×
همدان	۵۳۸۵۵/۷	۹۰۵۶/۴	۳۹۴۰/۴	×	۹۳۲۱۴/۷
یزد	×	×	۸۶۰۸/۳	۷۸۶۰/۷	×

۱- متوسط قیمت فروش یک کیلوگرم از محصولات کشاورزی: تابستان ۱۳۹۶ (دنباله) (ریال)

انجیر	خرما (آبی و دیم)	گردو	جعفری	تره	استان
۲۲۰۰۵/۶	۲۳۴۸۱/۲	۱۸۸۸۰۰/۱	۱۹۹۳/۷	۹۳۷۵/۴	کل کشور
×	×	۱۷۶۸۳۴/۹	۱۳۶۷۸/۹	۱۳۶۲۸/۲	آذربایجان شرقی
×	×	×	۹۲۳۱/۷	۱۱۸۱۷/۷	آذربایجان غربی
×	×	۱۴۸۱۰۰/۴	۲۰۸۱۳/۳	۲۰۲۱۹/۵	اردبیل
×	×	۲۳۶۷۸۷/۹	۶۹۸۶/۱	۱۱۳۴۴/۳	اصفهان
×	×	۱۹۹۶۷۴/۹	۱۹۷۰۱/۸	۱۶۹۹۷/۰	البرز
۳۹۱۱۱/۰	×	۱۵۶۳۳۲/۰	۲۰۰۰۰/۰	۲۰۰۰۰/۰	ایلام
×	۲۳۶۶۰/۰	×	۱۵۸۱۳/۷	۱۶۰۲۲/۵	بوشهر
×	×	۲۲۹۶۴۴/۷	۶۲۳۴/۵	۶۰۵۶/۰	تهران
×	×	۲۹۰۶۰۷/۰	×	×	چهارمحال و بختیاری
۲۵۲۳۵/۳	۶۰۰۰۰/۰	۲۶۲۰۰۰/۰	۱۸۲۱۴/۳	۱۸۰۵۲/۷	خراسان جنوبی
×	×	۲۲۰۴۱۹/۰	×	×	خراسان رضوی
×	×	۱۸۸۸۷۰/۰	×	×	خراسان شمالی
۴۹۰۹۰/۹	۱۸۰۷۷/۷	×	۹۷۱۴/۶	۹۷۰۲/۳	خوزستان
۳۰۳۰۲/۸	×	۱۳۴۴۴۵/۲	×	×	زنجان
۲۱۴۲۸/۶	×	۲۳۸۸۸۸/۹	۲۵۰۰۰/۰	۲۳۱۴۸/۱	سمنان
×	۲۵۶۶۳/۷	×	۸۰۸۹/۹	۸۵۴۹/۴	سیستان و بلوچستان
۳۷۵۷۹/۱	۳۴۷۳۲/۰	۲۴۹۲۱۸/۲	۷۹۳۳/۹	۶۳۸۰/۵	فارس
×	×	۱۸۱۰۰۷/۱	۱۱۲۱۳/۴	۱۰۸۳۴/۴	قزوین
۲۹۳۳۳/۳	×	×	۲۰۱۳۱/۴	۵۳۷۰/۵	قم
۴۷۷۵۵/۴	×	×	۱۹۲۲۵/۸	۱۸۷۰۲/۷	کردستان
×	۳۱۷۳۶/۴	۱۹۱۸۱۸/۲	۱۲۰۰۰/۰	۱۲۰۰۰/۰	کرمان
۵۰۰۰۰/۰	×	۱۶۱۰۹۵/۹	۷۵۰۰/۰	۷۴۲۸/۶	کرمانشاه
۳۰۰۰۰/۰	×	۲۸۱۶۳۷/۶	۱۲۰۰۰/۰	۱۲۰۰۰/۰	کهگیلویه و بویراحمد
×	×	۲۱۹۵۲۸/۳	×	×	گلستان
۲۷۹۵۵/۸	×	۲۴۱۷۸۸/۹	۲۷۳۵۸/۶	۲۷۳۴۳/۶	گیلان
۲۰۰۰۰/۰	×	×	۱۰۶۰۰/۹	۱۴۳۹۵/۵	لرستان
۲۴۲۳۴/۲	×	×	۱۶۸۶۸/۴	۱۹۲۹۸/۶	مازندران
×	×	۲۳۱۲۹۹/۱	۷۲۶۹/۲	۸۴۹۱/۶	مرکزی
×	۳۴۷۰۴/۵	×	×	×	هرمزگان
×	×	۱۴۳۱۴۶/۵	×	×	همدان
۲۶۵۲۸/۳	×	۲۱۵۹۴۶/۳	×	×	یزد

۱- متوسط قیمت فروش یک کیلوگرم از محصولات کشاورزی: تابستان ۱۳۹۶ (دنباله)

انگور	به	گلابی	لیمو شیرین	لیمو ترش	استان
۱۳۷۱۵/۲	۲۴۲۰۹/۶	۳۷۲۷۰/۴	۳۳۴۳۲/۱	۷۴۴۷۴/۱	کل کشور
۱۶۳۲۵/۵	۳۷۳۰۸/۱	۲۵۰۰۳/۱	×	×	آذربایجان شرقی
۱۳۲۵۱/۵	×	×	×	×	آذربایجان غربی
۲۰۲۳۲/۰	×	۲۵۹۳۷/۵	×	×	اردبیل
۱۴۷۶۲/۸	×	×	×	×	اصفهان
۱۵۷۰۹/۲	×	۳۳۲۵۳/۶	×	×	البرز
۲۷۴۴۲/۸	×	۴۵۶۰۴/۸	×	۶۰۰۰۰/۰	ایلام
×	×	×	×	۸۰۷۱۵/۵	بوشهر
۱۳۴۰۹/۷	×	۳۶۲۱۲/۹	×	×	تهران
۱۲۰۰۸/۳	×	×	×	×	چهارمحال و بختیاری
۱۶۴۲۸/۶	×	×	×	×	خراسان جنوبی
۱۲۴۷۷/۵	۲۳۷۶۵/۳	۲۱۳۱۱/۲	×	×	خراسان رضوی
۱۲۸۳۵/۲	×	۱۴۶۶۱/۶	×	×	خراسان شمالی
۱۱۴۷۲/۲	×	×	×	×	خوزستان
۱۱۹۷۰/۹	×	۱۷۵۰۰/۰	×	×	زنجان
۲۲۱۷۴/۴	×	۵۶۳۳۹/۶	×	×	سمنان
×	×	×	۵۲۰۰۰/۰	۵۰۷۴۳/۵	سیستان و بلوچستان
۱۰۳۱۱/۲	×	×	×	۶۹۱۱۲/۹	فارس
۱۳۹۰۷/۷	×	۴۷۰۶۳/۸	×	×	قزوین
۲۲۳۷۷/۱	×	×	×	×	قم
۱۶۰۱۰/۴	×	۲۰۳۹۶/۸	×	×	کردستان
۲۶۵۶۲/۵	×	×	×	۱۱۰۲۵۶/۴	کرمان
۱۴۳۵۵/۲	×	×	×	×	کرمانشاه
۱۷۵۴۴/۷	×	×	×	۵۴۳۰۷/۲	کهگیلویه و بویراحمد
×	×	۲۶۹۰۴/۸	×	×	گلستان
×	×	۳۹۱۴۸/۹	×	×	گیلان
۸۵۰۹/۳	×	×	×	×	لرستان
×	×	×	×	×	مازندران
۲۲۷۰۸/۱	×	×	×	×	مرکزی
×	×	×	۲۰۰۰۰/۰	۸۰۵۳۹/۹	هرمزگان
۱۱۸۷۵/۸	×	×	×	×	همدان
۱۳۵۸۲/۷	×	۵۷۵۶۱/۰	×	×	یزد

۱- متوسط قیمت فروش یک کیلوگرم از محصولات کشاورزی: تابستان ۱۳۹۶ (دنباله) (ریال)

استان	خربزه	هندوانه	طالبی	گرمک	خيار
کل کشور	۵۸۴۲/۸	۲۶۱۷/۷	۷۰۴۶/۲	۷۱۲۷/۷	۱۱۲۳۶/۰
آذربایجان شرقی	۱۱۰۸۱/۷	۶۰۸۹/۴	۹۵۱۹/۳	×	۱۰۸۶۶/۱
آذربایجان غربی	×	۲۵۶۱/۲	×	×	۹۷۰۴/۳
اردبیل	۶۲۰۸/۴	۳۰۲۲/۰	×	×	۹۵۶۴/۰
اصفهان	۸۴۶۵/۶	۶۴۵۷/۷	۶۰۱۱/۹	×	۸۰۹۳/۱
البرز	×	×	×	×	۱۵۱۱۸/۴
ایلام	×	۵۵۴۴/۲	۱۰۰۰۰/۰	۱۰۰۰۰/۰	۱۰۳۸۰/۴
بوشهر	۹۳۱۷/۱	۵۹۶۴/۷	×	×	۱۷۱۸۴/۶
تهران	×	×	×	×	۸۴۷۳/۲
چهارمحال و بختیاری	×	×	×	×	۱۸۱۱۲/۴
خراسان جنوبی	۹۱۳۳/۸	۵۸۹۸/۰	×	×	۱۲۶۵۳/۱
خراسان رضوی	۴۶۹۶/۳	۲۸۵۴/۲	۷۰۳۰/۱	×	۸۳۰۸/۶
خراسان شمالی	×	×	×	×	۹۳۴۲/۵
خوزستان	۳۰۲۹/۶	۴۰۰۰/۰	×	×	۴۷۶۰/۹
زنجان	۵۵۶۷/۲	۲۹۶۲/۳	۵۰۷۰/۷	×	۱۴۲۱۵/۲
سمنان	۸۳۱۶/۶	۳۸۱۴/۷	۷۵۰۸/۵	×	۱۲۴۳۷/۲
سیستان و بلوچستان	۴۷۸۱/۰	۴۸۵۱/۵	×	×	×
فارس	۶۱۶۴/۹	۲۸۶۵/۱	۶۹۱۱/۳	×	۱۷۶۹۸/۰
قزوین	۷۴۵۸/۹	۳۶۱۴/۷	×	×	۱۱۳۵۳/۶
قم	۱۰۱۴۸/۲	۸۷۹۰/۷	۷۷۱۷/۰	×	×
کردستان	×	۵۰۴۶/۷	×	۵۵۰۰/۰	۱۶۳۳۷/۰
کرمان	×	۴۸۸۲/۴	×	×	۱۰۰۰۰/۰
کرمانشاه	×	×	×	×	۱۰۲۴۰/۹
کهگیلویه و بویراحمد	×	۲۲۴۲/۷	×	×	۱۶۰۷۸/۴
گلستان	۹۰۳۰/۰	۳۸۹۵/۳	×	×	۱۴۳۲۲/۶
گیلان	۱۵۱۸۲/۶	۴۴۷۵/۷	×	×	۱۹۷۴۴/۴
لرستان	×	۵۰۰۰/۰	۵۰۰۰/۰	×	۸۹۸۴/۵
مازندران	۱۳۰۳۱/۸	۴۱۰۵/۲	×	×	۱۴۹۷۱/۵
مرکزی	۴۹۷۶/۶	۲۳۱۱/۵	۹۸۷۸/۸	×	۸۹۰۱/۲
هرمزگان	×	۵۵۹۴/۵	۹۰۰۰/۰	×	×
همدان	×	۱۴۸۲/۳	×	×	۱۴۴۳۰/۶
یزد	۹۸۷۲/۳	۳۵۱۵/۲	×	×	۷۴۵۶/۹

۱- متوسط قیمت فروش یک کیلوگرم از محصولات کشاورزی: تابستان ۱۳۹۶ (دنباله)

گوجه سبز	شلیل	شفتالو	هلو	آلو قطره طلا	آلو	استان
۲۱۱۹۸/۵	۲۳۵۶۷/۴	۱۱۱۵۲/۶	۱۸۸۰۵/۸	۹۸۰۲/۶	۱۳۷۷۱/۳	کل کشور
۲۰۵۹۷/۸	۱۹۶۸۸/۹	۱۴۳۳۱/۲	۲۲۸۹۳/۹	۱۹۰۱۴/۸	۱۲۵۱۷/۰	آذربایجان شرقی
×	۷۷۲۲/۹	×	۷۷۴۲/۰	۷۰۷۵/۱	۷۶۴۱/۹	آذربایجان غربی
×	۱۵۷۲۱/۵	×	۱۶۶۴۷/۸	×	×	اردبیل
×	۱۹۹۶۷/۱	×	۱۱۶۴۹/۵	×	×	اصفهان
×	۲۱۳۰۸/۶	×	۲۲۹۴۶/۸	۱۰۰۰۶/۰	۱۸۴۴۰/۹	البرز
×	۳۵۷۴۳/۱	×	۳۵۰۵۱/۲	×	۲۵۶۲۲/۱	ایلام
×	×	×	×	×	×	بوشهر
×	۱۸۸۹۱/۹	×	۱۵۸۶۳/۹	۱۶۷۸۰/۶	۱۶۵۰۹/۹	تهران
×	×	×	۱۵۰۶۳/۶	×	×	چهارمحال و بختیاری
×	×	×	×	×	×	خراسان جنوبی
×	۲۰۴۲۸/۶	×	۲۳۰۴۰/۶	۱۰۹۳۶/۲	۲۰۸۳۷/۶	خراسان رضوی
×	۱۹۳۷۵/۲	۲۰۲۵۵/۸	۲۳۸۴۶/۵	×	۱۴۰۴۵/۲	خراسان شمالی
×	×	×	×	×	×	خوزستان
×	۷۶۲۴/۲	×	۶۳۱۳/۸	۱۰۵۸۸/۲	×	زنجان
×	۲۰۸۴۰/۹	۱۵۲۰۸/۳	۲۷۶۹۳/۸	۲۰۹۶۵/۳	۲۴۷۴۴/۵	سمنان
×	×	×	×	×	×	سیستان و بلوچستان
×	×	×	۱۵۶۵۵/۸	×	۱۱۷۳۸/۵	فارس
۳۰۰۴۷/۶	۹۴۸۴/۲	۹۲۵۷/۷	۱۰۲۶۲/۵	۸۰۲۷/۸	۹۰۶۶/۴	قزوین
×	۱۳۹۶۷/۷	۱۶۸۲۳/۵	۲۴۶۱۴/۱	۲۴۲۷۶/۳	۲۷۸۱۸/۸	قم
×	۲۲۱۸۷/۵	۱۰۲۳۶/۶	۹۸۷۳/۴	×	۲۰۲۰۰/۰	کردستان
×	×	×	۲۹۴۵۹/۵	×	×	کرمان
۱۳۲۳۵/۳	×	×	۱۳۴۸۲/۱	×	۱۳۱۸۱/۸	کرمانشاه
×	×	×	۲۳۹۵۴/۲	×	۲۷۱۳۹/۱	کهگیلویه و بویراحمد
×	۲۲۳۱۷/۳	۱۷۰۶۰/۱	۲۲۰۴۵/۷	۲۱۹۲۱/۲	۱۸۶۵۹/۸	گلستان
×	×	×	×	×	×	گیلان
×	۱۲۲۴۸/۵	×	۵۵۸۷/۹	×	۱۰۲۹۴/۱	لرستان
×	۳۳۷۱۹/۶	×	۲۴۴۳۸/۷	×	×	مازندران
×	۱۷۲۲۳/۵	×	۱۰۳۱۲/۰	۱۰۳۹۲/۲	×	مرکزی
×	×	×	×	×	×	هرمزگان
×	۱۸۲۴۲/۴	×	۹۰۸۵/۴	۱۰۱۸۸/۸	×	همدان
×	×	×	۲۱۴۴۷/۴	×	×	یزد

۱- متوسط قیمت فروش یک کیلوگرم از محصولات کشاورزی: تابستان ۱۳۹۶ (دنباله)

انار	سیب درختی	آلبالو	گیلاس	قیسی	زردآلو	استان
۲۱۳۳۱/۵	۱۵۷۱۴/۳	۲۸۹۳۹/۳	۴۶۷۱۳/۳	۵۷۳۹۵/۷	۲۳۵۱۶/۸	کل کشور
×	۱۶۰۱۰/۸	۲۶۷۱۵/۶	۴۲۳۰۵/۸	×	۱۸۱۲۹/۳	آذربایجان شرقی
×	×	۲۸۴۷۵/۴	۵۵۶۳۶/۸	×	۱۴۰۶۱/۰	آذربایجان غربی
×	۱۰۲۳۹/۳	۲۱۷۴۷/۹	۲۶۹۴۴/۰	×	۲۰۴۵۴/۵	اردبیل
×	۱۵۳۷۶/۹	۲۶۷۱۴/۳	۴۳۶۲۰/۷	×	۲۰۶۵۸/۶	اصفهان
×	۱۷۲۹۰/۱	۳۳۲۳۱/۰	۳۵۰۵۸/۰	×	۲۲۳۱۲/۷	البرز
×	۲۰۴۵۵/۹	×	×	×	۳۷۸۹۱/۳	ایلام
×	×	×	×	×	×	بوشهر
×	۲۳۴۰۳/۰	۲۷۸۷۸/۲	۳۷۹۰۸/۴	×	۲۲۶۰۸/۲	تهران
×	×	×	×	×	۳۰۶۹۱/۱	چهارمحال و بختیاری
×	×	×	×	×	×	خراسان جنوبی
×	۲۱۰۶۵/۷	۳۰۰۱۵/۴	۴۲۲۱۴/۴	×	×	خراسان رضوی
×	۱۵۲۱۵/۸	۲۵۱۳۹/۱	۳۵۰۲۱/۹	×	×	خراسان شمالی
۲۵۵۵۵/۶	×	×	×	×	×	خوزستان
×	۱۰۲۷۱/۵	۳۲۸۸۳/۷	۲۵۱۵۶/۴	×	۱۴۶۳۴/۱	زنجان
×	۲۸۳۷۱/۴	۲۸۹۱۵/۸	۴۷۸۹۰/۹	×	۲۹۱۳۲/۶	سمنان
×	×	×	×	×	×	سیستان و بلوچستان
۲۱۲۵۵/۶	۱۲۶۱۹/۴	×	×	×	۲۸۲۳۵/۳	فارس
×	۱۳۵۱۷/۷	۵۰۹۰۹/۱	۶۱۷۹۷/۰	×	۱۷۶۷۵/۷	قزوین
×	×	۴۳۰۷۶/۹	۵۸۲۹۵/۸	۲۶۵۴۷/۹	۳۵۹۶۳/۱	قم
×	۱۰۶۵۳/۶	۴۴۵۴۵/۵	۲۶۴۲۸/۶	۷۴۸۹۸/۰	۲۰۹۹۶/۵	کردستان
۲۸۱۴۱/۰	۲۵۰۰۰/۰	۴۵۴۵۴/۵	×	۵۸۹۶۵/۵	۶۰۲۵۰/۰	کرمان
×	۱۷۶۷۳/۳	×	۴۶۴۲۸/۶	×	۲۲۲۵۸/۱	کرمانشاه
۱۶۰۰۶/۵	۲۱۷۵۲/۳	×	×	×	۳۹۲۸۵/۷	کهگیلویه و بویراحمد
×	×	×	×	×	×	گلستان
×	×	×	×	×	×	گیلان
×	×	۳۰۰۰۰/۰	۳۹۹۱۹/۰	×	۳۱۷۰۷/۳	لرستان
×	×	×	×	×	×	مازندران
×	۱۲۰۳۶/۴	۴۱۰۱۳/۵	۵۶۷۵۰/۷	×	۱۳۸۴۸/۰	مرکزی
×	×	×	×	×	×	هرمزگان
×	۱۰۲۶۹/۸	۳۲۸۵۳/۶	×	×	۱۷۰۰۱/۶	همدان
۱۳۳۵۰/۰	۳۰۰۰۰/۰	۴۶۳۵۰/۴	۶۰۰۰۰/۰	×	×	یزد

۱- متوسط قیمت فروش یک کیلوگرم از محصولات کشاورزی: تابستان ۱۳۹۶ (دنباله)

(ریال)

استان	کدو آجیلی	توت درختی	ذغال اخته	توتون	تنباکو
کل کشور	۱۰۶۱۰۹/۱	۷۵۴۰۷/۲	۹۰۰۰۰/۰	۶۸۵۴۶/۱	۱۲۷۴۷۴/۸
آذربایجان شرقی	۱۰۰۸۸۴/۳	×	×	×	×
آذربایجان غربی	۱۱۹۲۴۱/۸	×	×	×	×
اردبیل	×	×	×	×	×
اصفهان	×	۹۷۶۹۲/۳	×	×	×
البرز	×	×	×	×	×
ایلام	×	×	×	×	×
بوشهر	×	×	×	×	۱۳۰۱۶۶/۲
تهران	×	×	×	×	×
چهارمحال و بختیاری	×	×	×	×	×
خراسان جنوبی	×	×	×	×	×
خراسان رضوی	×	×	×	×	۱۲۰۰۰۰/۰
خراسان شمالی	×	×	×	×	×
خوزستان	×	×	×	×	×
زنجان	×	۳۷۵۳۶/۰	×	×	×
سمنان	×	×	×	×	×
سیستان و بلوچستان	×	×	×	×	۱۰۵۰۰۰/۰
فارس	×	×	×	×	×
قزوین	×	×	۹۰۰۰۰/۰	×	×
قم	×	×	×	×	×
کردستان	×	۱۰۴۴۴۴/۴	×	×	×
کرمان	×	×	×	×	×
کرمانشاه	۶۱۱۴۲/۹	×	×	×	×
کهگیلویه و بویراحمد	×	×	×	×	×
گلستان	۱۰۰۰۰۰/۰	×	×	۶۷۱۸۸/۵	×
گیلان	×	×	×	×	×
لرستان	×	×	×	×	×
مازندران	×	×	×	۹۰۰۰۰/۰	×
مرکزی	×	×	×	×	×
هرمزگان	×	×	×	×	×
همدان	×	×	×	×	×
یزد	×	×	×	×	×

۱- متوسط قیمت فروش یک کیلوگرم از محصولات کشاورزی: تابستان ۱۳۹۶ (دنباله) (ریال)

چای سبز	آفتابگردان آجیلی	فندق	بادام	پسته	استان
۱۸۷۰۹/۶	۴۱۱۰۷/۸	۱۴۹۲۸۶/۵	۱۳۷۴۰۹/۰	۲۷۰۷۳۹/۲	کل کشور
×	۴۰۵۳۷/۶	×	۱۴۹۲۷۶/۸	×	آذربایجان شرقی
×	۴۳۰۴۳/۵	×	۷۴۳۵۶/۴	×	آذربایجان غربی
×	×	×	×	×	اردبیل
×	×	×	۲۳۶۴۰۱/۸	۳۱۱۵۳۸/۵	اصفهان
×	×	×	×	×	البرز
×	×	×	×	×	ایلام
×	×	×	×	×	بوشهر
×	×	×	×	۱۸۱۹۵۳/۰	تهران
×	×	×	۲۹۵۷۴۰/۴	×	چهارمحال و بختیاری
×	×	×	۱۲۸۶۱۵/۸	۱۶۸۴۲۹/۴	خراسان جنوبی
×	×	×	۹۶۴۰۰/۶	۲۸۹۱۷۲/۱	خراسان رضوی
×	۵۰۰۷۶/۱	×	۱۱۲۵۴۱/۱	×	خراسان شمالی
×	×	×	×	×	خوزستان
×	۵۳۷۵۳/۷	×	۸۰۸۶۳/۳	×	زنجان
×	×	×	۱۵۳۱۲۱/۴	۲۸۰۴۲۳/۳	سمنان
×	×	×	×	×	سیستان و بلوچستان
×	×	×	۱۰۸۰۷۲/۰	۲۹۴۷۰۱/۵	فارس
×	×	۱۵۳۹۲۸/۶	۹۶۹۶۱/۱	×	قزوین
×	×	×	۱۳۹۳۳۰/۴	×	قم
×	۴۰۰۰۰/۰	×	۱۱۷۷۶۱/۲	×	کردستان
×	×	×	۲۱۶۳۶۳/۶	۲۷۹۶۸۷/۵	کرمان
×	۴۰۰۴۲/۴	×	۱۰۰۰۰۰/۰	×	کرمانشاه
×	×	×	۱۶۳۶۳۶/۴	×	کهگیلویه و بویراحمد
×	×	×	×	×	گلستان
۱۸۷۰۹/۶	×	۱۴۹۲۱۰/۵	×	×	گیلان
×	×	×	×	×	لرستان
×	×	×	×	×	مازندران
×	×	×	۱۰۹۲۱۹/۲	×	مرکزی
×	×	×	×	×	هرمزگان
×	×	×	۱۱۳۱۸۱/۸	×	همدان
×	۶۵۰۰۰/۰	×	۱۳۳۲۰۷/۸	۱۸۴۰۰۷/۸	یزد

۱- متوسط قیمت فروش یک کیلوگرم از محصولات کشاورزی: تابستان ۱۳۹۶ (دنباله)

(ریال)

استان	آفتابگردان روغنی	کنجد	زیتون	کلزا	چغندر قند
کل کشور	۴۷۳۳۱/۷	۷۶۰۷۴/۰	۵۵۵۱۷/۰	۲۸۱۸۰/۱	۲۸۷۴/۰
آذربایجان شرقی	۵۸۲۳۱/۰	×	×	۲۸۳۲۹/۰	×
آذربایجان غربی	×	×	×	×	×
اردبیل	×	×	×	×	×
اصفهان	×	×	×	۲۰۶۵۴/۵	×
البرز	×	×	×	×	×
ایلام	×	×	۵۳۳۳۳/۳	×	×
بوشهر	×	×	×	×	×
تهران	×	×	×	×	×
چهارمحال و بختیاری	×	×	×	×	×
خراسان جنوبی	×	×	×	×	×
خراسان رضوی	×	۷۵۳۵۷/۱	×	×	×
خراسان شمالی	۲۶۵۹۵/۱	۵۴۷۹۵/۰	×	×	۲۹۰۴/۹
خوزستان	×	×	×	×	×
زنجان	×	×	۶۲۱۵۹/۲	۲۷۰۸۷/۲	×
سمنان	×	×	×	×	×
سیستان و بلوچستان	×	×	×	×	×
فارس	×	×	۳۹۸۰۳/۱	×	×
قزوین	×	×	×	۲۷۴۴۰/۵	×
قم	×	×	×	×	×
کردستان	×	×	×	۲۹۷۵۰/۹	×
کرمان	×	۴۱۶۶۶/۷	×	×	×
کرمانشاه	×	×	۴۴۵۴۵/۵	۲۸۰۸۷/۴	×
کهگیلویه و بویراحمد	×	×	۳۳۱۲۵/۰	×	×
گلستان	×	۱۰۰۰۰۰/۰	×	×	×
گیلان	×	×	×	×	×
لرستان	×	×	×	×	×
مازندران	۲۵۰۰۰/۰	۱۳۲۶۲۳/۲	×	×	×
مرکزی	×	×	×	۲۸۰۰۶/۲	×
هرمزگان	×	×	×	×	×
همدان	×	×	×	۲۹۹۸۸/۰	۲۸۲۳/۸
یزد	×	×	×	×	×

۱- متوسط قیمت فروش یک کیلوگرم از محصولات کشاورزی: تابستان ۱۳۹۶ (دنباله) (ریال)

کاه	ذرت خوشه‌ای	ذرت دانه‌ای	ذرت علوفه‌ای	شبدر	یونجه	استان
۲۱۸۴/۵	۷۷۶۰/۲	۱۰۷۶۸/۱	۱۵۸۹/۰	۹۰۳۰/۲	۸۶۶۷/۲	کل کشور
۲۷۳۵/۶	×	×	۱۸۱۵/۵	۹۰۲۵/۵	۸۲۹۸/۵	آذربایجان شرقی
۲۹۹۴/۴	۶۱۳۲/۲	×	۱۹۱۶/۳	×	۷۴۶۱/۳	آذربایجان غربی
۲۱۷۷/۱	×	×	×	×	۷۸۳۸/۸	اردبیل
۲۹۸۳/۹	×	×	۱۵۱۰/۴	×	۸۳۵۱/۴	اصفهان
۲۱۰۶/۲	×	×	۲۰۹۰/۲	×	۹۵۲۸/۴	البرز
۴۴۶۴/۷	۹۰۰۰/۰	×	×	×	۷۱۴۷/۲	ایلام
×	×	×	×	×	۸۱۲۹/۹	بوشهر
۲۰۲۰/۴	×	×	۱۸۵۹/۳	×	۹۷۲۹/۰	تهران
۲۲۴۳/۴	×	×	×	۷۹۶۱/۵	۸۸۰۱/۱	چهارمحال و بختیاری
۶۲۸۳/۲	×	×	×	×	۹۰۰۰/۰	خراسان جنوبی
۴۷۸۱/۵	×	×	×	×	۹۵۸۱/۴	خراسان رضوی
۲۵۹۹/۹	×	×	۲۰۵۸/۲	×	۹۶۷۰/۷	خراسان شمالی
×	×	۱۰۸۲۶/۸	۱۱۱۶/۱	×	۲۱۰۹/۱	خوزستان
۲۴۶۶/۴	×	×	۲۲۲۷/۹	×	۸۶۸۳/۹	زنجان
۲۳۰۶/۷	×	×	×	×	۹۰۷۲/۵	سمنان
×	×	×	×	×	۸۴۴۸/۴	سیستان و بلوچستان
۱۸۵۷/۳	×	×	۱۵۰۳/۹	۷۴۶۱/۵	۸۸۸۷/۱	فارس
۲۲۷۰/۱	×	×	×	×	۸۲۶۴/۳	قزوین
×	×	×	×	×	۹۰۱۰/۹	قم
۱۹۷۲/۴	۱۰۰۰۰/۰	×	×	×	۹۶۷۹/۸	کردستان
۳۵۰۰/۰	×	×	۱۱۴۵/۱	×	۸۰۱۷/۴	کرمان
۹۴۴/۳	×	۱۰۲۵۷/۱	۱۵۳۷/۶	×	۹۳۲۱/۷	کرمانشاه
۱۱۸۹/۸	×	×	×	×	۱۰۰۱۵/۶	کهگیلویه و بویراحمد
×	×	×	۱۷۳۷/۶	×	×	گلستان
۱۵۰۴/۵	×	×	×	×	×	گیلان
۱۰۷۰/۸	×	×	×	۹۷۳۲/۳	۸۲۰۶/۸	لرستان
×	×	×	×	×	×	مازندران
۱۹۲۴/۹	×	×	×	×	۹۱۹۷/۲	مرکزی
×	×	×	×	×	×	هرمزگان
۱۵۱۵/۹	×	×	۱۹۳۵/۰	×	۸۷۵۷/۹	همدان
۳۹۰۷/۰	×	×	×	×	۹۰۴۵/۷	یزد

۱- متوسط قیمت فروش یک کیلوگرم از محصولات کشاورزی: تابستان ۱۳۹۶ (دنباله) (ریال)

پایله تر	عسل بدون موم	عسل با موم	زیره	پنبه (وش)	استان
۲۳۳۳۰۵/۵	۱۳۴۰۶۲/۷	۱۸۷۹۷۶/۸	۹۷۸۹۷/۳	۳۰۵۴۶/۸	کل کشور
×	۱۵۰۲۶۸/۴	۲۵۲۲۶۲/۰	×	×	آذربایجان شرقی
×	۱۱۶۰۱۶/۸	۱۲۶۴۷۸/۷	×	×	آذربایجان غربی
×	×	۲۴۲۴۱۱/۲	×	×	اردبیل
×	۱۲۵۱۲۸/۶	۱۴۱۰۲۳/۲	×	×	اصفهان
×	۶۸۲۰۷۰/۷	۵۵۶۶۶۶/۷	×	×	البرز
×	۳۳۶۹۲۰/۶	×	×	×	ایلام
×	×	×	×	×	بوشهر
×	۶۰۳۸۷۲/۱	۳۹۰۸۷۳/۱	×	×	تهران
×	×	×	×	×	چهارمحال و بختیاری
×	۴۵۲۵۸۴/۰	×	۱۰۳۸۴۶/۲	×	خراسان جنوبی
×	۳۰۱۲۰۲/۴	۵۵۶۸۳۰/۶	×	×	خراسان رضوی
۲۳۳۳۰۵/۵	۲۲۹۱۲۵/۶	۳۲۳۱۴۴/۳	×	۳۲۰۰۰/۰	خراسان شمالی
×	×	×	×	×	خوزستان
×	×	۳۹۷۳۴۵/۶	×	×	زنجان
×	×	۳۹۰۱۸۱/۷	۹۳۶۳۶/۴	×	سمنان
×	×	×	×	×	سیستان و بلوچستان
×	۱۱۰۹۸۵/۷	۲۶۰۱۶۹/۵	×	×	فارس
×	×	۴۵۰۲۴۲/۶	×	×	قزوین
×	×	۲۱۴۹۷۷/۹	×	×	قم
×	۱۰۷۸۱۹۵/۵	۸۰۲۵۹۸/۷	×	×	کردستان
×	×	۲۵۰۰۰۰/۰	×	×	کرمان
×	۴۶۸۷۸۲/۲	۱۳۸۱۸۱/۸	×	×	کرمانشاه
×	۴۸۶۷۷۸/۸	۴۲۶۰۸۷/۰	×	×	کهگیلویه و بویراحمد
×	۴۰۹۲۲۴/۹	۵۳۵۰۷۲/۵	×	۳۰۰۸۳/۹	گلستان
×	۳۱۶۶۶۶/۷	۱۶۸۳۰۳/۸	×	×	گیلان
×	×	×	×	×	لرستان
×	۳۴۱۹۸۲/۱	۳۱۰۱۵۷/۴	×	۳۳۰۰۰/۰	مازندران
×	۴۳۳۵۴۰/۸	۵۶۶۸۱۱/۸	×	×	مرکزی
×	×	×	×	×	هرمزگان
×	۴۵۰۰۰۰/۰	×	×	×	همدان
×	×	×	×	×	یزد

۲- متوسط قیمت فروش انواع دام زنده: تابستان ۱۳۹۶ (ریال)

بز و بزغاله زنده			گوسفند و بره زنده			استان
نر برای تولید مثل (راس)	ماده (راس)	پروراری (کیلو)	نر برای تولید مثل (راس)	ماده (راس)	پروراری (کیلو)	
۵۱۲۰۲۱۶/۲	۳۵۸۰۱۳۴/۶	۱۵۰۲۳۹/۶	۹۵۴۱۸۰۷/۵	۶۲۷۳۳۰۵/۸	۱۶۰۰۱۹/۹	کل کشور.....
۵۸۰۳۱۴۹/۶	۴۹۷۷۴۵۲/۲	۱۳۲۶۱۱/۶	۱۱۰۱۵۶۶۶/۷	۶۳۸۶۰۰۱/۰	۱۵۴۷۰۰/۳	آذربایجان شرقی
×	۴۶۲۱۹۳۸/۸	۱۳۳۳۳۰/۶	۱۵۷۰۰۸۷۹/۱	۷۰۵۰۳۸۶/۶	۱۵۵۲۱۱/۱	آذربایجان غربی
۴۵۷۹۳۱۰/۳	۴۳۳۷۸۰۰/۰	۱۲۵۷۷۳/۰	۱۱۳۴۲۱۶۸/۷	۷۳۳۱۳۷۸/۰	۱۵۹۹۹۱/۳	اردبیل
۶۱۰۵۶۳۳/۸	۴۵۲۱۵۴۴/۷	۱۵۴۶۸۵/۴	۸۱۴۱۲۱۳/۴	۶۲۸۰۳۲۲/۳	۱۶۴۵۵۹/۶	اصفهان
×	×	×	×	×	۱۶۶۶۸۹/۰	البرز
۸۱۰۴۱۶۶/۷	۸۵۲۸۳۵۸/۲	۱۶۲۵۱۱/۹	۹۳۷۹۷۲۹/۷	۹۶۴۵۵۸۴/۰	۱۶۲۲۸۶/۵	ایلام
۴۴۹۴۴۶۴/۹	۴۹۰۳۶۸۲/۷	۱۴۶۹۶۶/۵	۶۶۷۵۲۲۹/۴	۵۹۰۹۶۰۲/۴	۱۵۶۰۹۷/۰	بوشهر
×	×	۱۵۶۲۶۲/۲	×	×	۱۷۴۶۸۹/۶	تهران
×	×	۱۴۱۰۲۸/۹	۷۰۰۰۰۰/۰	۶۵۹۳۲۲۰/۳	۱۵۹۲۱۴/۵	چهارمحال و بختیاری
۹۲۳۰۷۶۹/۲	۲۷۸۰۵۹۳/۳	۱۵۷۸۱۲/۴	×	۳۳۹۳۴۸۴/۵	۱۶۶۵۴۸/۶	خراسان جنوبی
×	۴۷۰۰۴۳۱/۰	۱۵۹۴۲۲/۳	۱۴۰۱۴۷۱۵/۷	۶۸۳۶۹۶۰/۲	۱۶۱۲۰۴/۵	خراسان رضوی
۷۵۷۰۹۹۶/۶	۴۰۴۱۲۹۳/۱	۱۴۰۳۸۴/۱	۱۵۲۱۳۵۶۵/۱	۶۷۳۶۲۰۴/۶	۱۴۷۳۶۶/۷	خراسان شمالی
۳۹۷۰۳۷۰/۴	۴۶۹۵۱۰۰/۹	۱۲۶۸۴۳/۰	۵۸۰۲۶۰۵/۹	۴۱۸۷۷۳۴/۷	۱۶۰۱۶۷/۲	خوزستان
×	×	۱۴۷۹۶۸/۹	×	×	۱۵۷۷۸۶/۱	زنجان
×	۱۸۷۳۹۴۹/۶	۱۴۵۸۹۲/۷	×	×	۱۶۰۲۷۳/۹	سمنان
۴۴۸۴۴۱۲/۰	۴۲۳۴۱۸۸/۰	۱۶۴۷۸۷/۶	۴۳۲۰۰۰۰/۰	×	۱۶۰۹۰۰/۲	سیستان و بلوچستان
۶۶۳۴۴۶۶/۹	۴۳۷۳۳۳۶/۸	۱۵۵۲۹۰/۸	۷۶۵۰۶۱۷/۳	۵۵۷۷۳۹۴/۱	۱۴۸۵۲۱/۶	فارس
×	۵۴۲۶۵۳۲/۷	۱۵۱۳۷۱/۷	۱۱۵۵۴۱۴۶/۳	۶۹۴۶۵۶۴/۵	۱۶۹۳۵۲/۲	قزوین
×	×	۱۶۴۸۱۰/۴	×	×	۱۶۴۸۶۸/۲	قم
۳۴۳۵۷۱۴/۳	۳۹۳۵۰۳۶/۵	۱۴۵۳۰۵/۶	۷۵۳۲۲۱۰/۱	۶۰۴۴۹۲۷/۵	۱۵۵۸۲۲/۲	کردستان
۴۶۹۵۳۳۲/۴	۴۶۶۲۳۵۲/۹	۱۵۰۰۴۰/۰	۴۶۷۸۰۷۰/۲	۴۶۷۳۷۷۰/۵	۱۵۰۰۳۵/۳	کرمان
×	×	۱۵۲۵۹۴/۵	×	×	۱۶۹۱۳۱/۶	کرمانشاه
۵۲۴۰۰۰۰/۰	۳۶۳۲۸۹۲/۱	۱۴۹۹۵۶/۸	۱۰۰۳۱۲۵۰/۰	۶۲۰۷۲۷۱/۰	۱۵۱۵۰۹/۴	کهگیلویه و بویراحمد
×	×	۱۳۰۵۰۳/۲	۱۲۲۷۲۷۲۷/۳	۶۷۹۰۲۹۶/۹	۱۵۷۶۴۳/۱	گلستان
×	×	۱۴۲۸۹۹/۶	×	۵۷۳۳۷۸۸/۴	۱۶۳۳۸۷/۴	گیلان
۵۰۰۰۰۰۰/۰	۳۹۸۳۲۹۹/۶	۱۴۷۸۲۵/۴	۷۹۰۰۰۰۰/۰	۵۶۳۰۵۲۸/۶	۱۵۶۷۱۴/۸	لرستان
×	۴۲۹۴۱۱۷/۶	۱۴۶۳۰۰/۱	×	۵۰۶۲۵۱۲/۴	۱۷۶۴۹۶/۵	مازندران
×	۴۳۰۲۲۲۲/۲	۱۶۲۱۸۰/۵	۱۳۹۲۰۷۷۴/۶	۵۶۹۳۹۱۷/۱	۱۶۴۶۴۸/۰	مرکزی
۳۰۸۹۲۸۵/۷	×	۱۴۳۹۴۶/۵	۳۱۷۴۴۱۸/۶	×	۱۴۶۸۸۳/۱	هرمزگان
×	۴۱۵۶۲۵۰/۰	۱۳۹۲۱۳/۰	۱۱۰۰۰۰۰/۰	۵۹۳۱۰۷۰/۹	۱۷۳۹۴۱/۳	همدان
۶۸۸۲۳۵۲/۹	۵۱۳۵۹۵۵/۱	۱۶۲۸۲۰/۰	۷۷۳۳۰۰۰/۰	۶۰۱۰۱۸۵/۲	۱۷۳۰۶۰/۳	یزد

۲- متوسط قیمت فروش انواع دام زنده: تابستان ۱۳۹۶ (دنباله)

(ریال)

گاو کمتر از دو سال		گاو دوساله و بیشتر					استان
غیر پرواری (راس)	ماده (راس)	پرواری (کیلو)	نر اسپرمی (راس)	نر کاری (راس)	ماده غیر شیری (کیلو)	ماده شیری (راس)	
۲۴۰۲۷۸۰۴/۰	۳۵۷۴۸۱۱۰/۴	۱۳۵۲۶۷/۱	۴۴۰۸۴۶۱۵/۴	۵۳۰۵۶۳۳۸/۰	۱۰۶۳۷۱/۷	۵۸۱۷۶۳۷۱/۷	کل کشور
۲۷۹۰۰۰۰۰/۰	۳۴۳۸۶۹۶۶/۶	۱۳۹۵۹۰/۷	۹۰۹۳۰۲۳۲/۶	×	۱۱۸۳۰۸/۷	۶۴۹۴۱۵۰۶/۸	آذربایجان شرقی
۴۴۳۲۱۶۷۸/۳	۳۱۸۶۵۹۷۳/۷	۱۳۳۳۰۶/۵	×	×	۹۴۵۷۹/۱	۴۶۷۵۲۴۵۱/۰	آذربایجان غربی
۶۱۰۸۰۰۰۰/۰	۳۷۷۹۵۲۷۸/۱	۱۳۸۲۴۶/۷	۵۷۳۷۷۷۷۷/۸	×	۱۰۶۷۴۵/۱	۵۴۸۰۷۵۴۵/۴	اردبیل
۵۲۷۷۹۶۶۱/۰	۳۶۰۸۷۰۷۸/۷	۱۳۲۹۰۰/۵	×	×	۱۰۲۵۹۶/۰	۶۷۱۹۲۸۳۲/۸	اصفهان
×	×	۱۳۱۸۳۲/۳	×	×	×	×	البرز
×	۲۸۴۳۸۴۶۱/۵	۱۳۴۷۸۴/۸	۶۴۰۰۰۰۰/۰	×	۱۳۱۹۳۴/۳	۶۰۹۰۷۸۶۵/۲	ایلام
×	×	۱۳۷۶۸۸/۵	۴۰۰۰۰۰۰/۰	۵۹۱۱۱۱۱۱/۱	۱۳۷۷۰۷/۰	۶۳۴۳۳۷۳۴/۹	بوشهر
×	×	۱۵۰۰۹۸/۰	×	×	۱۲۷۷۰۶/۲	۵۵۳۳۳۳۳۳/۳	تهران
×	۴۴۶۸۰۷۲۲/۹	۱۳۹۸۷۳/۸	×	×	۸۶۱۱۱/۱	۴۴۷۵۰۰۰۰/۰	چهارمحال و بختیاری
×	۴۶۰۲۵۶۴/۱۰	۱۳۰۹۳۹/۹	۷۰۰۰۰۰۰/۰	×	۱۰۳۱۹۵/۹	۷۳۹۶۴۶۴۶/۵	خراسان جنوبی
×	۴۰۱۰۸۳۱۵/۱	۱۲۶۵۹۰/۵	×	×	۸۷۴۳۶/۴	۶۷۲۱۸۶۵۴/۴	خراسان رضوی
×	۳۵۵۶۹۶۰/۴	۱۳۱۷۲۸/۵	×	×	۹۶۳۶۰/۵	۶۴۰۶۴۶۵۸/۴	خراسان شمالی
۲۸۹۴۶۲۸۱/۰	۲۶۹۰۱۲۷۳/۹	۱۳۹۱۲۲/۳	۳۴۱۲۳۱۸۸/۴	×	۱۲۸۶۵۱/۵	۲۶۲۳۲۰۶۰/۲	خوزستان
×	×	۱۵۳۶۶۷/۹	×	×	×	۵۷۵۳۲۶۸۰/۵	زنجان
×	۴۳۴۵۰۷۰۴/۲	۱۲۷۵۸۰/۲	×	×	۸۷۲۳۷/۳	۷۸۲۱۷۰۵۴/۳	سمنان
×	×	۱۱۸۱۰۲/۸	۴۷۵۰۰۰۰/۰	۴۵۵۸۳۳۳۳/۳	۱۲۰۰۰۰/۰	۲۵۹۰۹۰۹۰/۹	سیستان و بلوچستان
۲۳۱۹۳۴۵۲/۴	۳۸۸۵۸۵۵۷/۳	۱۲۳۷۶۷/۶	۷۳۸۷۰۹۶۷/۷	×	۸۵۶۳۷/۹	۵۹۸۱۰۳۴۴/۸	فارس
×	۴۸۱۴۸۶۴۸/۶	۱۲۷۰۲۴/۸	×	×	۸۷۶۸۹/۶	۵۸۰۴۷۱۹۷/۱	قزوین
×	×	۱۱۸۶۵۶/۰	×	×	×	×	قم
×	۳۴۲۸۵۷۱۴/۳	۱۳۸۰۱۴/۸	×	۴۰۰۰۰۰۰/۰	۱۰۳۲۹۰/۷	۵۴۵۹۱۳۰۴/۳	کردستان
۱۶۵۳۶۶۷۶/۰	۱۶۶۸۷۵۰۰/۰	۱۴۰۰۰۰/۰	۲۹۸۶۳۰۱۳/۷	×	۱۴۰۰۰۰/۰	۲۹۹۴۸۳۰۳/۷	کرمان
×	×	۱۴۴۱۰۸/۰	×	×	×	۵۳۳۵۵۶۹۱/۱	کرمانشاه
۱۹۳۴۱۵۸۴/۲	۲۷۵۰۰۰۰۰/۰	۱۲۸۴۷۲/۲	×	×	۹۳۶۷۹/۸	۴۸۰۴۴۱۱۷/۶	کهگیلویه و بویراحمد
۳۷۳۰۶۱۲۲/۴	۴۰۱۰۱۷۹۶/۴	۱۳۱۱۲۸/۹	×	×	۱۱۹۰۶۷/۱	۷۱۶۲۹۰۷۶/۹	گلستان
×	۲۳۱۳۹۶۸۹/۶	۱۴۱۴۵۵/۲	۵۶۸۵۲۹۴/۱۲	×	۱۲۳۴۴۵/۵	۴۱۲۸۵۰۴۶/۷	گیلان
۳۰۰۰۰۰۰۰/۰	۲۹۰۹۴۳۳۹/۶	۱۳۹۴۵۰/۸	۵۶۶۶۶۶۶۶/۷	×	۱۰۰۰۰۰/۰	۴۷۶۷۰۸۰۷/۵	لرستان
×	۳۹۰۸۷۶۰/۱	۱۴۰۴۹۳/۹	×	×	۱۲۶۴۱۶/۶	۶۳۵۶۱۷۸۱/۶	مازندران
۶۰۰۰۰۰۰۰/۰	۴۴۲۹۱۹۰/۷	۱۳۸۳۶۶/۹	×	×	۱۲۴۲۲۸/۵	۶۴۲۳۶۰۸۴/۵	مرکزی
۲۵۰۰۰۰۰۰/۰	×	۱۱۵۰۰۰/۰	×	×	×	۴۰۰۰۰۰۰/۰	هرمزگان
×	۶۶۵۷۱۴۲۸/۶	۱۳۹۳۵۶/۲	×	×	۱۳۱۳۹۷/۸	۶۵۷۴۳۳۷۶/۶	همدان
×	۶۸۵۷۰۱۷۵/۴	۱۲۹۷۷۵/۱	×	×	۱۲۹۰۶۳/۵	۶۹۶۵۱۱۶۲/۸	یزد

۳- متوسط قیمت فروش یک کیلوگرم از فراورده‌های دامی: تابستان ۱۳۹۶ (ریال)

کود حیوانی	پشم گوسفند	شیر (چرخ نشده)				استان
		شیر گاومیش	شیر گاو	شیر بز	شیر گوسفندی	
۶۰۷/۲	۳۰۶۶۴/۴	۲۸۸۸۲/۸	۱۱۵۱۷/۷	۳۴۸۲۶/۳	۳۹۲۹۳/۵	کل کشور
۳۳۰/۲	۳۲۸۰۸/۵	۳۷۳۱۰/۷	۱۱۵۳۳/۹	۴۲۱۶۱/۶	۴۲۴۶۶/۶	آذربایجان شرقی
×	×	۴۰۰۰۰/۰	۹۴۹۹/۰	۳۷۱۰۱/۴	۳۶۶۴۷/۲	آذربایجان غربی
×	۲۹۷۵۰/۰	۲۷۴۲۸/۰	۱۰۸۷۴/۱	۳۰۷۰۹/۸	۲۹۷۹۶/۲	اردبیل
۴۶۷/۷	۲۸۱۲۵/۰	×	۱۱۵۹۹/۹	×	×	اصفهان
×	×	×	۱۳۹۵۶/۳	×	۳۹۴۴۱/۰	البرز
۵۸۸/۸	×	×	۱۰۴۶۵/۱	×	×	ایلام
۸۷۱/۰	×	×	۲۴۸۵۴/۷	×	×	بوشهر
۶۹۸/۵	×	×	۱۶۲۷۱/۳	۵۱۱۵۹/۸	۵۱۹۱۸/۳	تهران
×	۱۵۵۹۴/۹	×	۱۰۲۲۸/۶	×	×	چهارمحال و بختیاری
۵۶۶/۷	×	×	۱۳۰۰۵/۷	۳۵۶۱۵/۴	×	خراسان جنوبی
۷۹۱/۷	×	×	۱۰۸۴۹/۸	×	×	خراسان رضوی
۴۶۱/۴	×	×	۱۰۳۷۲/۳	×	×	خراسان شمالی
۲۷۳/۹	×	۲۴۰۷۸/۱	۱۳۵۳۰/۸	×	×	خوزستان
×	×	×	۱۱۴۲۳/۶	۳۲۳۵۹/۷	۳۱۹۷۱/۰	زنجان
۶۳۴/۶	×	×	۱۱۶۴۴/۴	×	۳۵۰۰۰/۰	سمنان
×	×	×	۱۲۹۰۱/۶	۱۳۰۰۰/۰	۱۳۰۰۰/۰	سیستان و بلوچستان
۸۱۳/۹	۱۱۱۲۲/۰	×	۱۰۹۴۰/۳	۲۲۹۱۲/۲	۲۰۶۷۹/۸	فارس
۴۱۶/۵	×	×	۱۱۹۹۳/۳	۲۵۰۰۰/۰	۳۱۶۷۸/۱	قزوین
۳۶۷/۹	۸۰۲۸/۴	×	۱۰۷۳۶/۳	×	×	قم
۱۰۳/۵	×	×	۱۲۹۶۲/۳	۱۸۹۴۳/۲	۲۰۷۲۷/۹	کردستان
۷۰۰/۰	×	×	۱۰۷۸۳/۲	×	×	کرمان
×	×	×	۱۱۹۹۸/۹	۱۰۲۳۸/۱	×	کرمانشاه
۵۰۷/۱	۱۷۱۴۹/۵	×	۱۴۷۳۵/۶	۱۸۵۷۱/۴	×	کهگیلویه و بویراحمد
۲۴۱/۶	×	×	۱۱۹۸۴/۳	×	×	گلستان
۴۳۵/۰	×	۲۵۹۵۷/۴	۱۲۸۹۰/۸	×	×	گیلان
۲۰۰/۰	×	×	۹۹۲۳/۶	×	×	لرستان
۱۳۶۸/۵	×	×	۱۲۶۷۹/۲	×	۲۳۳۷۴/۹	مازندران
۳۶۷/۵	×	×	۱۱۶۴۰/۱	×	×	مرکزی
۱۹۵۱/۶	×	×	×	×	×	هرمزگان
×	×	×	۱۱۲۲۱/۴	×	×	همدان
۱۳۵۵/۲	۲۱۵۲۴/۶	×	۱۲۹۱۰/۱	۴۳۱۱۷/۰	۴۰۲۰۰/۰	یزد

۴- متوسط هزینه انواع خدمات ماشینی کشاورزی برای یک هکتار: تابستان ۱۳۹۶ (ریال)

دیسک با تراکتور		شخم با تراکتور			استان
دیم	آبی	باغ	دیم	آبی	
۱۵۵۵۶۲/۲	۶۶۱۶۶۱/۰	۱۶۲۰۹۶۷/۴	۱۰۸۵۰۱۳/۰	۱۴۵۱۴۱۱/۳	کل کشور
×	۸۲۷۴۷۷/۴	۱۲۰۰۰۰۰/۰	۱۲۶۸۱۳۷/۵	۱۵۸۷۳۹۱/۹	آذربایجان شرقی
×	×	×	۱۸۴۱۵۲۰/۵	۱۸۶۴۵۴۱/۲	آذربایجان غربی
۸۳۵۰۷۱/۹	۵۸۴۲۲۱/۵	×	۱۵۵۳۴۶۴/۴	۱۵۱۹۴۹۲/۴	اردبیل
×	۱۲۲۶۵۴۸/۷	۶۶۲۵۰۰۰/۰	۱۷۲۹۰۷۴/۹	۳۱۷۳۵۶۳/۲	اصفهان
×	۸۹۸۱۴۸/۱	×	×	۲۵۱۶۶۶۶/۷	البرز
×	۸۰۳۷۲۰/۹	×	۹۰۵۶۶۰/۴	۹۲۴۹۶۳/۸	ایلام
۳۷۳۹۱۳/۰	۳۹۲۳۲۵/۲	۱۱۲۸۴۳۱/۴	۵۷۱۴۴۹/۳	۱۰۴۶۹۲۳/۱	بوشهر
×	۷۶۱۳۹۹/۹	×	۱۶۳۶۷۹۲/۵	۱۶۵۹۹۳۴/۱	تهران
×	×	۳۴۳۴۰۹۰/۹	×	۳۶۰۸۰۰۰/۰	چهارمحال و بختیاری
×	×	×	۱۱۸۷۵۰۰/۰	۱۷۷۶۴۷۰/۶	خراسان جنوبی
×	×	۱۰۲۵۴۵۴/۵	×	۲۰۸۷۰۹۶/۸	خراسان رضوی
۵۱۱۷۲۲/۰	۵۸۵۵۶۱/۴	×	۸۱۲۰۴۸/۵	۱۰۳۰۱۶۲/۱	خراسان شمالی
×	۵۳۶۸۸۴/۴	۸۴۵۴۵۴/۵	×	۱۰۴۴۶۵۱/۹	خوزستان
×	۱۰۲۰۷۰۳/۸	×	×	۱۵۱۰۵۸۸/۲	زنجان
×	×	×	×	۱۴۹۳۶۳۸/۷	سمنان
×	۷۷۶۳۶۳/۶	×	×	۱۵۵۶۵۵۸/۵	سیستان و بلوچستان
۵۸۱۸۱۸/۲	۸۲۶۳۲۵/۵	۱۲۲۰۰۰۰/۰	۶۱۹۶۷۲/۱	۱۴۲۶۸۴۹/۶	فارس
×	۸۱۱۶۵۸/۷	۳۷۷۱۷۳۹/۱	×	۱۵۹۱۹۶۸/۱	قزوین
×	۲۳۸۲۸۳/۱	×	×	۱۵۰۹۲۰۱/۴	قم
۴۷۰۶۲۷/۸	۴۹۷۷۷۷/۸	×	۱۲۶۹۳۸۷/۵	۱۲۵۶۹۶۴/۳	کردستان
×	×	×	×	×	کرمان
۵۶۵۶۲۵/۰	۶۷۶۷۸۵/۷	×	۵۳۱۵۰۶/۸	۱۳۲۶۲۹۸/۷	کرمانشاه
×	۱۱۹۴۲۸۵/۷	×	×	۲۷۳۷۵۷۰/۴	کهگیلویه و بویراحمد
۱۶۵۴۶۸۵/۸	۵۱۷۴۶۰/۳	۱۰۰۵۸۵۶/۵	۱۱۲۹۲۳۰/۸	۶۳۰۴۳۴/۸	گلستان
×	×	×	×	×	گیلان
×	۸۱۹۸۳۴/۷	×	۸۴۰۳۸۹/۳	۱۰۶۰۰۰۰/۰	لرستان
×	۲۲۰۲۸۳۹/۸	×	×	۲۶۴۹۰۰۴/۳	مازندران
×	۸۲۸۵۷۱/۴	×	۸۵۸۸۲۳/۵	۱۰۹۸۸۱۳/۲	مرکزی
×	×	×	×	۱۵۰۰۰۰۰/۰	هرمزگان
×	×	×	۱۲۹۸۳۶۰/۷	۱۱۹۴۳۳۹/۶	همدان
×	۱۸۰۳۱۴۴/۷	۴۳۸۸۴۸۲/۴	×	۲۸۴۹۸۳۳/۹	یزد

۴- متوسط هزینه انواع خدمات ماشینی کشاورزی برای یک هکتار: تابستان ۱۳۹۶ (دنباله) (ریال)

کمباین (دره، خرمنکوبی)	شخم با تیلر		شخم و دیسک با تراکتور		استان
	باغ	زمین زراعی	دیم	آبی	
۳۳۰۰۵۱۸/۷	۴۳۷۳۶۵۴/۰	۳۲۳۸۰۷۱/۱	۳۳۷۹۳۶۷/۳	۳۰۳۴۱۷۲/۰	کل کشور
۳۱۸۳۴۹۸/۵	۸۶۱۱۱۱/۱	×	×	۳۱۷۷۶۱۶/۳	آذربایجان شرقی
۳۰۸۰۴۸۹/۶	×	×	×	×	آذربایجان غربی
۲۱۲۴۵۲۹/۷	×	×	×	×	اردبیل
۳۸۳۳۰۸۱/۸	۵۴۱۹۴۷۶/۳	۳۵۰۵۶۴۹/۷	×	۴۹۷۶۶۰۸/۲	اصفهان
۳۱۲۱۲۶۲/۵	×	×	×	۲۷۸۷۹۰۳/۲	البرز
×	×	×	×	×	ایلام
×	×	×	×	×	بوشهر
۳۳۷۳۴۶۵/۹	×	×	×	×	تهران
۲۷۷۷۴۹۹/۱	۳۸۸۸۸۸۸/۹	×	×	×	چهارمحال و بختیاری
۲۲۸۱۳۷۷/۶	×	۸۷۰۰۰۰/۰	×	۱۳۷۹۱۱۱/۸	خراسان جنوبی
۱۶۶۰۴۳۵/۱	×	×	×	×	خراسان رضوی
۱۳۰۵۹۰۳/۳	×	×	×	۱۶۰۸۲۰۳/۱	خراسان شمالی
۲۲۷۴۴۸۲/۰	×	×	×	×	خوزستان
۱۳۷۰۸۸۹/۷	×	×	×	×	زنجان
۱۸۵۷۰۳۳/۶	×	×	×	۳۶۹۰۹۰۹/۱	سمنان
×	×	×	×	×	سیستان و بلوچستان
۱۶۵۴۵۷۲/۴	×	×	×	×	فارس
۲۱۳۴۵۴۵/۴	×	×	×	۳۳۸۵۳۲۱/۱	قزوین
۱۹۷۶۰۹۲/۰	×	×	×	۱۷۴۲۴۰۹/۱	قم
۱۳۷۳۰۹۴/۴	×	×	×	×	کردستان
۲۵۵۵۵۵۵/۶	۳۲۶۳۱۵۷/۹	×	×	۴۰۰۰۰۰۰/۰	کرمان
۱۶۵۵۹۵۳/۸	×	×	×	×	کرمانشاه
۲۴۷۴۱۶۹/۴	×	×	×	×	کهگیلویه و بویراحمد
۵۳۵۹۹۹۶/۵	×	×	×	۲۳۱۳۷۴۴/۵	گلستان
۱۲۳۸۵۸۱۷/۲	×	×	×	×	گیلان
۲۷۵۳۶۷۳/۸	×	×	×	×	لرستان
۱۱۰۵۳۷۵۰/۹	×	×	۴۰۳۳۶۱/۸	×	مازندران
۱۶۹۸۰۵۴/۵	×	×	×	×	مرکزی
×	×	×	۳۰۶۰۰۰۰/۰	۳۱۷۶۸۳۶/۰	هرمزگان
۱۴۱۲۹۱۱/۰	×	×	×	×	همدان
۱۸۴۷۵۶۹/۴	۳۱۰۰۵۱۵/۵	×	×	×	یزد

۵ - متوسط دستمزد یک روز کارگر کشاورزی: تابستان ۱۳۹۶ (ریال)

کارگر نشاکار		دروگر غلات		کارگر میوهچین		استان
زن	مرد	زن	مرد	زن	مرد	
۴۰۴۷۸۳/۰	۵۶۱۱۵۵/۲	۶۰۸۴۱۴/۳	۷۷۲۱۵۲/۳	۳۶۲۵۹۲/۳	۵۰۱۳۷۷/۰	کل کشور
x	۹۰۰۰۰۰/۰	x	۸۳۵۶۹۵/۵	۴۲۱۹۱۰/۱	۶۱۷۱۲۳/۷	آذربایجان شرقی
x	x	x	۷۸۰۰۰۰/۰	۵۱۴۴۳۶/۶	۵۵۷۳۵۳/۹	آذربایجان غربی
x	x	x	۸۱۳۷۹۲/۵	۸۰۰۰۰۰/۰	۵۸۷۸۸۱/۶	اردبیل
x	۱۰۱۶۶۶۶/۷	x	۵۶۳۵۰۴/۶	۴۸۳۹۳۲/۹	۵۹۳۲۴۳/۹	اصفهان
x	x	x	x	۴۷۷۹۲۴/۹	۴۹۶۲۲۱/۹	البرز
۶۱۴۵۵۷/۰	۶۲۲۱۱۷/۶	x	۵۳۵۹۱۵/۵	۵۳۲۰۲۰/۵	۵۳۸۲۷۳/۰	ایلام
۴۰۰۰۰۰/۰	۴۰۰۰۰۰/۰	x	x	۴۰۵۱۲۸/۲	۴۸۸۶۶۹/۶	بوشهر
۳۶۱۲۹۰/۳	۵۰۶۳۱۰/۷	x	۶۵۴۰۴۰/۴	۴۸۳۴۷۰/۰	۵۸۶۹۳۵/۸	تهران
x	۶۴۵۰۰۰/۰	x	۶۳۷۵۰۶/۵	۶۱۲۵۳۷/۳	۶۲۸۰۷۵/۵	چهارمحال و بختیاری
۲۵۰۰۰۰/۰	x	۲۷۵۵۴۷/۴	۳۴۸۰۷۶/۹	۲۴۶۹۷۶/۱	۳۲۸۹۴۲/۱	خراسان جنوبی
x	x	x	۴۲۹۶۵۵/۲	۲۷۳۰۵۴/۵	۳۶۷۸۷۶/۸	خراسان رضوی
۲۵۳۰۸۷/۲	۷۴۰۵۴۴/۸	۳۲۰۶۸۷/۱	۴۸۰۸۶۰/۲	۲۸۷۶۵۸/۹	۵۰۰۷۵۵/۵	خراسان شمالی
۴۳۱۸۸۹/۱	۴۹۵۷۹۵/۸	x	x	۳۰۰۰۰۰/۰	۴۸۰۳۰۳/۹	خوزستان
x	x	x	۵۶۷۰۳۶/۰	۵۹۸۰۶۳/۸	۶۰۰۹۸۹/۰	زنجان
x	۴۰۲۷۲۷/۳	x	۵۰۵۰۰۰/۰	۴۰۱۴۰۰/۲	۴۹۹۵۰۶/۲	سمنان
x	x	x	x	x	۳۱۲۷۵۱/۹	سیستان و بلوچستان
۴۲۷۹۱۴/۴	۶۶۶۷۶۵/۹	x	۴۱۱۵۳۸/۵	۴۴۳۴۳۵/۹	۴۹۹۳۷۸/۲	فارس
x	x	x	x	۵۲۶۵۹۷/۲	۶۱۱۴۸۴/۸	قزوین
x	x	x	۵۴۶۷۴۹/۴	۳۶۵۵۶۱/۲	۵۱۶۳۰۵/۶	قم
x	x	x	۵۵۴۲۷۷/۶	۴۶۶۶۶۶/۷	۴۳۵۴۳۳/۱	کردستان
x	x	x	x	۳۶۲۹۳۶/۳	۴۵۲۲۷۳/۵	کرمان
x	x	۵۴۵۶۴۱/۶	۵۵۳۵۴۹/۷	۶۳۹۰۶۶/۳	۷۶۵۷۸۶/۵	کرمانشاه
۵۵۶۰۴۴/۰	۶۸۷۶۴۷/۱	x	۶۱۴۴۸۹/۳	۵۱۳۷۹۳/۱	۵۹۷۹۹۴/۷	کهگیلویه و بویراحمد
۲۴۶۶۴۱/۸	۳۵۰۰۰۰/۰	۲۷۲۹۱۰/۷	۴۴۴۷۹۴/۷	۲۵۹۶۱۴/۰	۳۶۶۹۰۱/۱	گلستان
x	x	۸۸۰۴۳۲/۱	۱۰۰۴۶۸۸/۷	۶۳۷۳۵۶/۳	۷۴۸۷۸۰/۵	گیلان
x	x	x	x	x	x	لرستان
۷۹۵۷۹۸/۰	۸۶۳۸۴۴/۷	۶۳۹۵۱۶/۱	۷۵۳۳۵۰/۳	۴۲۷۳۹۹/۷	۵۲۸۱۸۹/۲	مازندران
x	x	x	x	۳۰۲۱۷۸/۲	۵۴۴۰۱۴/۰	مرکزی
۲۷۵۸۶۱/۵	۴۰۰۰۰۰/۰	x	x	۲۷۱۳۵۶/۸	۴۰۴۲۷۵/۵	هرمزگان
x	x	x	۴۱۳۰۴۳/۵	۴۹۱۱۹۰/۲	۵۸۷۲۱۵/۰	همدان
x	x	x	۵۰۰۶۷۷/۳	x	۴۹۱۶۴۰/۲	یزد

۵ - متوسط دستمزد یک روز کارگر کشاورزی: تابستان ۱۳۹۶ (دنباله) (ریال)

کارگر بیلزن (مرد)		کارگر نه‌رکش و مرزبند (مرد)	کارگر وجین‌کار و تنک‌کار		استان
باغ	زمین زراعی		زن	مرد	
۵۲۸۳۲۳/۱	۵۴۳۱۳۹/۶	۵۰۲۲۳۰/۹	۳۶۵۰۱۶/۹	۴۷۷۴۹۲/۰	کل کشور
۵۰۰۸۱۵/۷	×	۶۳۸۳۱۳/۲	۴۶۹۸۳۲/۴	۶۵۱۰۱۱/۲	آذربایجان شرقی
×	×	×	۵۲۸۵۹۶/۳	۵۳۷۰۴۴/۵	آذربایجان غربی
×	×	۷۶۶۱۷۶/۵	۵۰۰۰۰۰/۰	۵۲۷۷۱۰/۸	اردبیل
۶۳۲۶۰۸/۷	۵۲۱۷۳۰/۸	×	۴۹۹۳۴۲/۱	۵۰۲۰۳۳/۱	اصفهان
۵۱۲۸۹۵/۹	۵۳۰۶۳۰/۶	×	×	×	البرز
۵۵۰۰۰۰/۰	۵۵۲۲۶۸/۴	۵۵۲۲۹۰/۱	×	×	ایلام
×	۵۰۰۰۰۰/۰	×	×	×	بوشهر
۵۴۵۶۴۷/۸	۵۵۷۶۷۸/۶	۵۸۱۷۱۴/۳	۳۹۵۶۲۵/۹	۵۶۰۶۰۹/۵	تهران
۶۱۶۶۹۴/۴	۶۱۲۸۸۵/۷	×	×	۶۱۴۱۶۶/۷	چهارمحال و بختیاری
×	×	×	×	×	خراسان جنوبی
×	×	×	۲۶۲۶۱۲/۰	۳۲۸۵۴۳/۴	خراسان رضوی
×	۴۲۲۸۳۰/۳	۴۲۰۹۳۵/۶	۲۸۲۸۵۶/۷	۳۸۳۱۷۸/۰	خراسان شمالی
۴۷۸۳۶۷/۳	۴۷۷۵۰۰/۰	۵۰۵۰۸۴/۳	۳۳۹۷۹۶/۴	۴۳۱۹۵۲/۲	خوزستان
×	×	×	×	۵۲۸۱۲۸/۱	زنجان
×	۴۹۶۷۵۸/۵	۵۲۳۰۷۶/۹	۲۹۴۹۴۷/۷	۴۱۳۱۷۸/۲	سمنان
×	۳۱۶۰۰۰/۰	×	×	×	سیستان و بلوچستان
۴۸۵۴۱۸/۹	۵۶۲۵۰۷/۷	۵۹۴۲۸۸/۸	۴۰۲۱۷۵/۰	۴۵۹۷۵۵/۴	فارس
×	×	×	۵۲۱۲۶۱/۶	۵۵۴۳۷۶/۰	قزوین
×	۵۳۴۰۹۰/۹	۵۳۵۵۱۵/۹	۳۵۹۰۰۰/۰	۵۰۶۵۱۸/۳	قم
۴۶۶۶۶۶/۷	×	۵۰۴۵۴۵/۵	×	×	کردستان
×	×	×	×	×	کرمان
×	×	×	۵۸۴۰۰۰/۰	۵۸۴۰۰۰/۰	کرمانشاه
۷۶۶۶۶۶/۷	۶۱۹۳۰۵/۰	۶۸۷۱۷۹/۵	×	۶۳۳۳۳۳/۳	کهگیلویه و بویراحمد
۳۵۰۰۰۰/۰	۳۵۹۲۹۲/۰	۳۴۹۶۹۲/۹	۲۲۹۲۷۶/۹	۳۳۲۴۹۰/۴	گلستان
×	×	×	×	×	گیلان
×	×	×	۳۷۰۰۰۰/۰	۴۲۰۰۰۰/۰	لرستان
×	×	×	۴۰۰۰۰۰/۰	۴۱۲۳۴۰/۴	مازندران
×	×	۵۶۶۶۶۶/۷	×	۴۵۶۰۴۶/۱	مرکزی
×	۴۷۸۱۲۵/۰	۴۰۰۰۰۰/۰	×	×	هرمزگان
×	۵۵۶۸۷۵/۰	×	×	×	همدان
۵۱۱۸۶۰/۵	۵۰۹۴۴۷/۹	۵۱۲۲۲۹/۰	×	×	یزد