



## متوسط قیمت اقلام خوراکی مناطق شهری - آذر ۱۳۹۷

تاریخ انتشار: ۱۳۹۷/۱۰/۰۶

بر اساس نتایج به دست آمده در آذر ماه ۱۳۹۷، بیشترین افزایش قیمت در ماه جاری نسبت به ماه گذشته، مربوط به اقلام «گوجه فرنگی» با ۱۵,۹ درصد افزایش، «پیاز» با ۱۵,۸ درصد افزایش و «سیب درختی زرد» با ۹,۵ درصد افزایش بوده است. در این ماه «پرتقال محصول داخل» ۱۴,۰ درصد نسبت به ماه قبل کاهش قیمت داشته است.

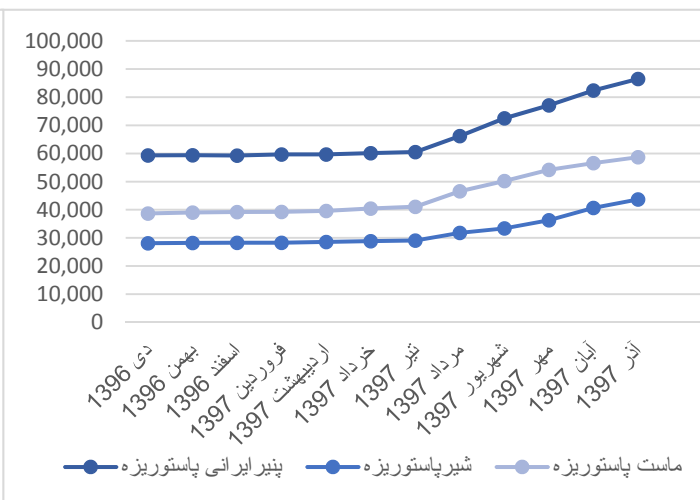
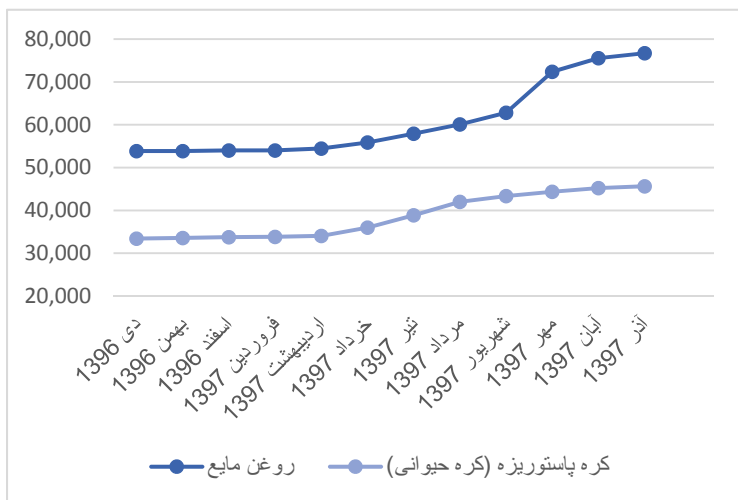
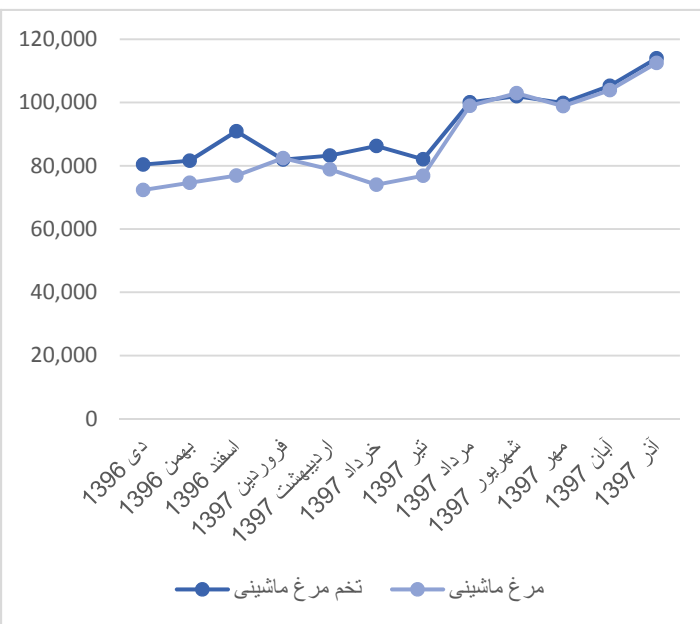
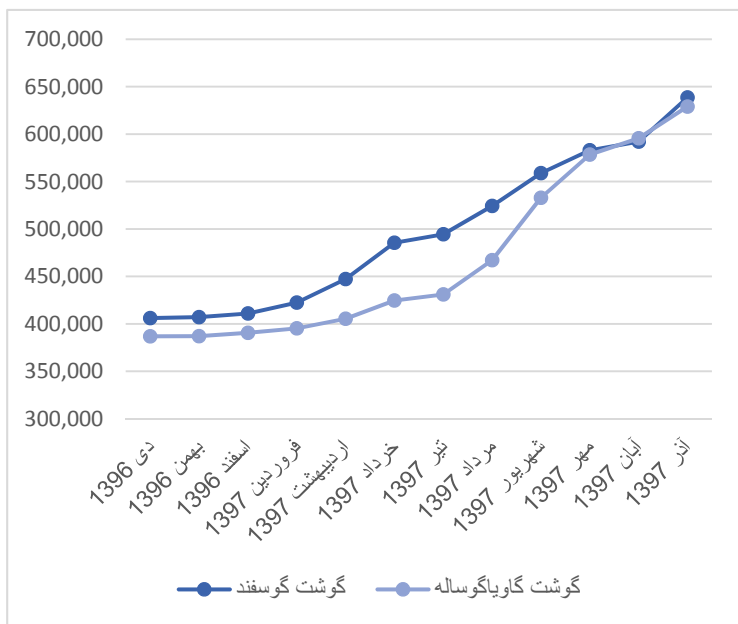
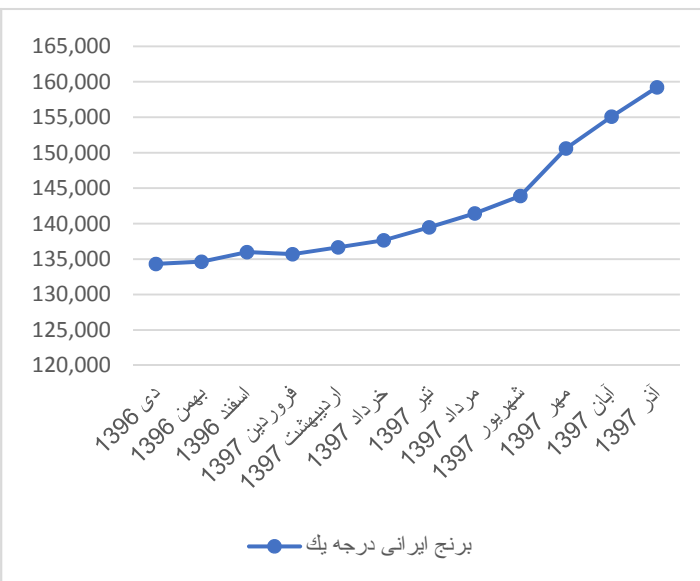
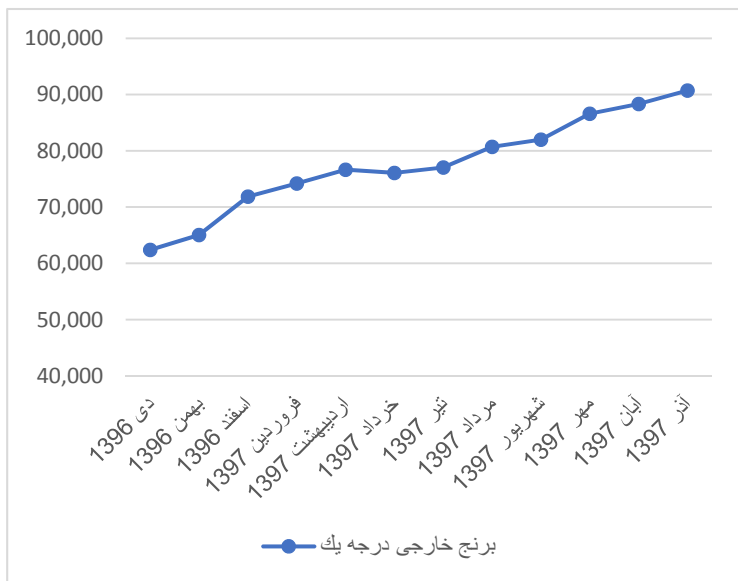
بیشترین افزایش قیمت نسبت به ماه مشابه سال قبل (آذر ۱۳۹۶) مربوط به «رب گوجه فرنگی» با ۲۴۸,۷ درصد افزایش و پس از آن «موز» با ۱۵۶,۴ درصد افزایش و «سیب درختی زرد» با ۱۱۱,۰ درصد افزایش می باشد.

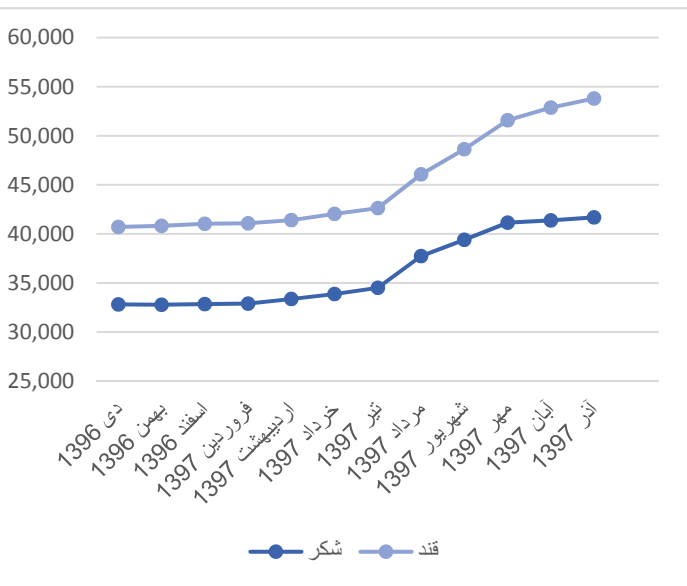
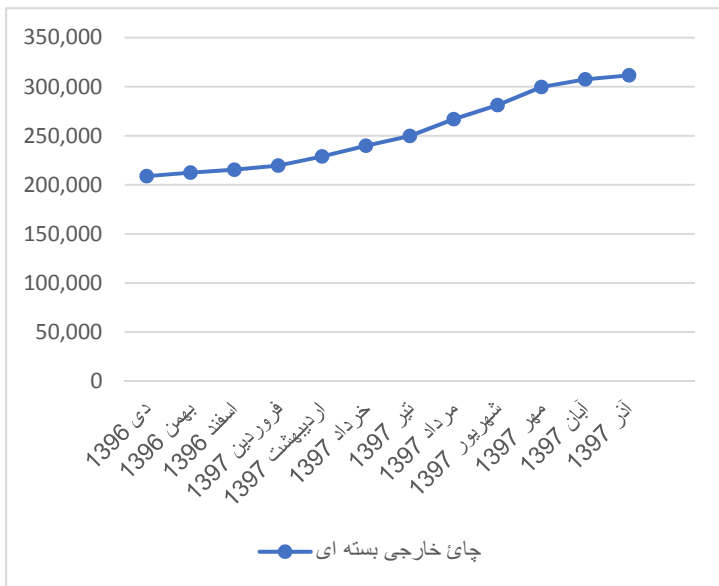
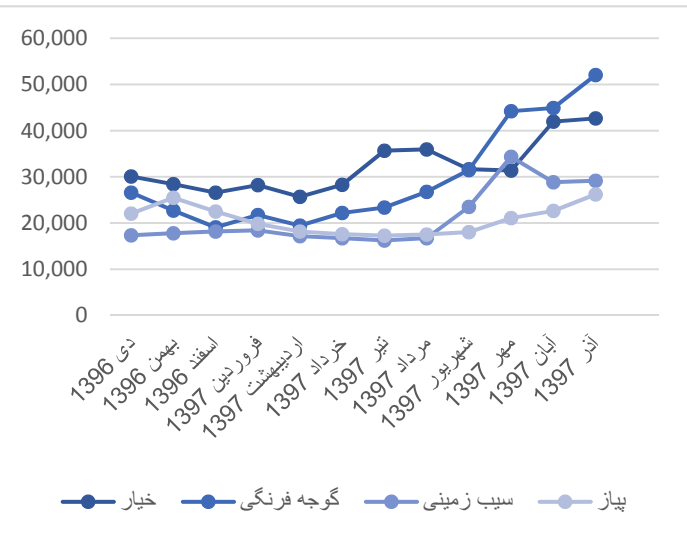
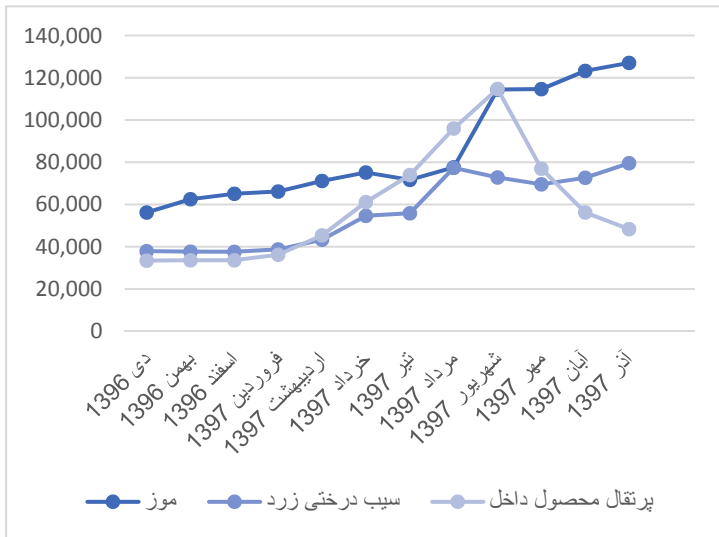
جدول متوسط قیمت ماه جاری و درصد تغییرات آن

درصد تغییر نسبت به ماه مشابه سال قبل	درصد تغییر نسبت به ماه قبل	آذر ۱۳۹۷	متوسط قیمت استان <sup>۱</sup> آذر ۹۷		آبان ۱۳۹۷	آذر ۱۳۹۶	واحد مبادله	نام کالا
			۱۳۲۰۳۶۸	۱۸۸۰۶۱۳				
۱۸,۴	۲,۷	۱۵۹,۲۲۶	۱۳۲,۳۶۸	۱۸۸,۶۱۳	۱۵۵,۱۰۰	۱۳۴,۴۲۶	یک کیلوگرم	برنج ایرانی درجه یک
۵۴,۱	۲,۷	۹۰,۷۲۲	۸۱,۰۰۰	۱۵۱,۴۷۱	۸۸,۳۲۷	۵۸,۸۶۰	یک کیلوگرم	برنج خارجی درجه یک
۵۶,۷	۷,۹	۶۳۸,۶۸۷	۵۲۵,۳۳۳	۷۰۲,۹۱۷	۵۹۲,۱۱۳	۴۰۷,۵۴۸	یک کیلوگرم	گوشت گوسفند
۶۳,۱	۵,۶	۶۲۹,۰۵۴	۴۶۵,۳۵۷	۶۷۱,۴۲۹	۵۹۵,۶۳۸	۳۸۵,۶۵۳	یک کیلوگرم	گوشت گاو یا گوساله
۵۲,۶	۸,۳	۱۱۲,۴۹۸	۱۰۴,۳۱۰	۱۲۲,۳۱۲	۱۰۳,۹۰۱	۷۳,۷۳۳	یک کیلوگرم	مرغ ماشینی
۵۸,۵	۷,۳	۴۳,۶۴۶	۳۴,۴۶۸	۵۲,۵۰۰	۴۰,۶۶۹	۲۷,۵۴۳	یک لیتر	شیر پاستوریزه
۵۴,۲	۳,۸	۵۸,۶۸۳	۴۲,۵۸۱	۷۵,۶۲۸	۵۶,۵۶۱	۳۸,۰۴۹	یک کیلوگرم	ماست پاستوریزه
۴۸,۱	۵,۰	۸۶,۵۰۵	۷۱,۵۳۳	۱۰۴,۳۰۲	۸۲,۳۸۲	۵۸,۴۳۰	۵۰۰ گرم	پنیر ایرانی پاستوریزه
۵۸,۵	۸,۳	۱۱۳,۹۶۵	۹۸,۵۴۵	۱۳۲,۳۸۹	۱۰۵,۲۷۶	۷۱,۹۰۷	یک کیلوگرم	تخم مرغ ماشینی
۳۸,۵	۰,۹	۴۵,۶۰۷	۳۹,۲۷۶	۴۹,۷۷۹	۴۵,۱۹۷	۳۲,۹۲۳	۱۰۰ گرم	کره پاستوریزه (کره حیوانی)
۴۲,۴	۱,۵	۷۶,۷۰۶	۶۴,۶۰۸	۸۵,۱۰۱	۷۵,۵۶۳	۵۳,۸۵۳	۹۰۰ گرم	روغن مایع
۱۵۶,۴	۳,۰	۱۲۷,۰۶۳	۱۱۱,۳۷۹	۱۳۸,۳۳۳	۱۲۳,۳۰۵	۴۹,۵۵۵	یک کیلوگرم	موز
۱۱۱,۰	۹,۵	۷۹,۵۲۷	۶۲,۸۲۶	۱۰۳,۵۹۵	۷۲,۶۴۱	۳۷,۶۸۳	یک کیلوگرم	سیب درختی زرد
۳۴,۳	۱۴,۰-	۴۸,۳۱۵	۲۸,۰۶۷	۶۷,۰۴۵	۵۶,۲۰۷	۳۵,۹۷۵	یک کیلوگرم	پرتقال محصول داخل
۳۸,۷	۱,۷	۴۲,۶۵۳	۳۱,۰۸۳	۵۸,۰۰۰	۴۱,۹۵۵	۳۰,۷۴۹	یک کیلوگرم	خیار
۴۸,۹	۱۵,۹	۵۲,۰۵۰	۴۳,۸۷۱	۶۲,۴۸۸	۴۴,۹۱۲	۳۴,۹۵۲	یک کیلوگرم	گوجه فرنگی
۶۸,۳	۱,۰	۲۹,۱۳۶	۲۵,۳۶۴	۳۸,۷۳۸	۲۸,۸۴۱	۱۷,۳۱۷	یک کیلوگرم	سیب زمینی
۱۳,۸	۱۵,۸	۲۶,۲۱۹	۲۱,۲۴۲	۳۲,۸۵۷	۲۲,۶۴۶	۲۳,۰۳۰	یک کیلوگرم	پیاز
۱۶,۲	۲,۱	۱۳۹,۷۷۴	۱۱۲,۵۰۰	۱۵۱,۹۱۵	۱۳۶,۸۶۳	۱۲۰,۲۴۰	یک کیلوگرم	لوبیا چیتی
۷,۰	۰,۱	۸۸,۷۲۶	۷۲,۲۸۹	۱۰۹,۱۵۹	۸۸,۶۰۶	۸۲,۹۲۹	یک کیلوگرم	عدس
۳۳,۲	۱,۸	۵۳,۷۹۴	۴۵,۹۲۴	۶۸,۵۵۰	۵۲,۸۶۰	۴۰,۳۷۳	یک کیلوگرم	قند
۲۷,۷	۰,۸	۴۱,۶۸۴	۳۸,۰۶۲	۴۹,۷۵۰	۴۱,۳۷۳	۳۲,۶۳۸	یک کیلوگرم	شکر
۲۴۸,۷	۳,۴	۱۹۰,۱۳۷	۱۶۳,۴۵۲	۲۱۴,۸۰۶	۱۸۳,۸۴۳	۵۴,۵۲۸	یک کیلوگرم	رب گوجه فرنگی
۵۰,۱	۱,۳	۳۱۱,۶۰۹	۲۶۱,۸۱۳	۵۰۱,۱۱۱	۳۰۷,۴۶۴	۲۰۷,۶۴۴	۵۰۰ گرم	چای خارجی بسته ای

۱- این اعداد کمترین و بیشترین میانگین در سطح استانها است و بدیهی است کمترین و بیشترین مشاهدات با دامنه بیشتری از این اعداد می باشد.

نمودارهای تغییرات متوسط قیمت در ۱۲ ماه گذشته برای اقلام منتخب به صورت زیر است:





**اطلاعات تماس**

اطلاعات سری زمانی متوسط قیمت اقلام خوراکی منتخب برای خانوارهای شهری کشور:

[www.amar.org.ir](http://www.amar.org.ir)

آدرس : خیابان دکتر فاطمی، بین رهی معیری و پروین اعتصامی، پلاک ۲۱۱ تلفن ۸۵۱۰۰ - کدپستی ۱۴۱۴۶۶۳۱۱۱

تاریخ انتشار گزارش ماه آینده : ۱۳۹۷/۱۱/۰۶