

ریاست جمهوری  
سازمان برنامه و بودجه کشور  
مرکز آمار ایران

**شاخص‌های اهداف توسعه اقتصادی، اجتماعی  
و فرهنگی کشور  
۱۳۹۵-۱۳۹۰**

مرکز آمار ایران

سپهر عدل  
 ابرو شاد در بروجوات کاغذ آگاهان

| نشانه‌های نشریات مرکز آمار ایران            |     |
|---|-----|
| آمار گردآوری نشده است.                      | -   |
| آمار در دسترس نیست.                         | 000 |
| ذاتاً یا عملاً وجود ندارد.                  | x   |
| جمع و محاسبه غیر ممکن یا بی‌معنی است.       | xx  |
| رقم کمتر از نصف واحد است.                   |     |
| رقم (نسبت) ناچیز و قابل صرف نظر کردن است.   | //  |
| رقم غیر قطعی است.                           | *   |
| رقم جنبه تخمینی دارد.                       | **  |
| به دلیل حفظ محرمانگی، رقم قابل انتشار نیست. | ⊙   |

اختلاف در سرجمع‌ها به علت سرراست کردن ارقام است. محاسبه نسبت‌ها و شاخص‌ها قبل از سرراست کردن ارقام صورت گرفته است.

|                     |  |
|---------------------|--|
| سرشناسه             | : مرکز آمار ایران  |
| عنوان و نام پدیدآور | : Statistical Centre of Iran   |
| مشخصات نشر          | : شاخص‌های اهداف توسعه اقتصادی، اجتماعی و فرهنگی کشور ۱۳۹۵ - ۱۳۹۰ / ریاست جمهوری سازمان برنامه و بودجه کشور مرکز آمار ایران. |
| مشخصات ظاهری        | : تهران: مرکز آمار ایران، دفتر ریاست روابط عمومی و همکاری‌های بین‌الملل، ۱۳۹۸.<br>: ۴۴۰ ص.: جدول: ۲۲×۲۹سم.                   |
| فروست               | : مرکز آمار ایران؛ ۵۰۷۱.   |
| شابک                | : ۳۰۰۰۰۰ ریال 9-327-409-600-978 :  |
| وضعیت فهرست نویسی   | : فیپا   |
| موضوع               | : ایران -- سیاست اقتصادی -- ۱۳۹۵-۱۳۹۰  |
| موضوع               | : Iran -- Economic policy -- 2011-2016   |
| موضوع               | : سیاست فرهنگی -- ایران -- تاریخ -- ۱۳۹۵-۱۳۹۰  |
| موضوع               | : Cultural policy -- Iran -- History -- 2011-2016  |
| موضوع               | : سیاست فرهنگی -- ایران -- تاریخ -- ۱۳۹۵-۱۳۹۰ -- آمار  |
| موضوع               | : Cultural policy -- Iran -- History -- 2011-2016 -- Statistics  |
| موضوع               | : ایران -- سیاست اقتصادی -- ۱۳۹۵-۱۳۹۰ -- آمار  |
| موضوع               | : Iran -- Economic policy -- 2011-2016 -- Statistics   |
| موضوع               | : ایران -- سیاست اجتماعی -- ۱۳۹۵-۱۳۹۰  |
| موضوع               | : Iran-- Social policy -- 2011-2016  |
| موضوع               | : ایران -- سیاست اجتماعی -- ۱۳۹۵-۱۳۹۰ -- آمار  |
| موضوع               | : Iran-- Social policy -- 2011-2016 -- Statistics  |
| شناسه افزوده        | : مرکز آمار ایران. دفتر ریاست، روابط عمومی و همکاری‌های بین‌الملل  |
| شناسه افزوده        | : Statistical Centre of Iran. Office of the Head, Public Relations and International cooperation                             |
| رده بندی کنگره      | : HC۴۷۵  |
| رده بندی دیویی      | : ۳۳۰/۹۵۵  |
| شماره کتابشناسی ملی | : ۵۹۸۵۷۸۲  |

### مرکز آمار ایران

- شاخص‌های اهداف توسعه اقتصادی، اجتماعی و فرهنگی کشور ۱۳۹۵-۱۳۹۰
- تاریخ انتشار: چاپ اول، آذر ۱۳۹۸
- شمار: ۲۰۰ نسخه
- شماره مسلسل نشریات مرکز آمار ایران: ۵۰۷۱
- ناشر: دفتر ریاست، روابط عمومی و همکاری‌های بین‌الملل
- قیمت: ۳۰۰۰۰۰ ریال
- چاپ در چاپخانه مرکز آمار ایران
- نقل قول از مطالب این کتاب با ذکر منبع بلامانع است.
- تهران، کدپستی ۱۴۱۴۶۶۳۱۱۱، خیابان دکتر فاطمی، خیابان رهی معیری، تلفن ۸۸۹۶۴۴۷۲
- دورنگار: ۸۸۹۶۴۴۷۲

URL: <http://www.amar.org.ir>  
 E-mail: [sci@sci.org.ir](mailto:sci@sci.org.ir)

شابک ۹-۳۲۷-۴۰۹-۶۰۰-۹۷۸

ISBN 978-600-409-327-9

## پیشگفتار

آمار همواره مهم‌ترین ابزار ارزیابی عملکرد گذشته، تحلیل وضعیت موجود و همچنین شرط لازم برنامه‌ریزی برای آینده در راستای رسیدن به وضعیت مطلوب است. به عبارتی، علاوه بر این که یکی از ابزارهای سیاست‌گذاری و تدوین برنامه‌های توسعه اطلاعات آماری است، آمار و شاخص‌های آماری کاراترین ابزار برای رصد میزان تحقق اهداف برنامه‌های توسعه نیز می‌باشد. شاخص‌های آماری، معیارهای واقعی و قابل اندازه‌گیری است که امکان پایش و ارزیابی را فراهم می‌نماید. از این منظر، توجه به سری زمانی شاخص‌ها، به سیاست‌گذار در طراحی برنامه‌های بلندمدت و مجریان در میزان تحقق یا انحراف از اهداف طراحی شده و همچنین انجام اقدامات اصلاحی در زمان مناسب کمک می‌نماید.

با این وصف، برنامه‌های توسعه می‌بایست در برگیرنده مجموعه‌ای از گزاره‌های کلی، مستمر، نظام‌مند و هماهنگ باشد. که بر اساس سری زمانی شاخص‌های آماری مرتبط، وضعیت جامعه را در مسیر توسعه اقتصادی، اجتماعی و فرهنگی به نمایش بگذارد. به همین منظور ماده ۶۸ قانون برنامه پنج‌ساله پنجم توسعه جمهوری اسلامی ایران در ابعاد مختلف توسعه اقتصادی، اجتماعی و فرهنگی کشور شکل گرفت.

مجموعه حاضر حاوی نسخه تکمیلی سری زمانی اطلاعات آماری شاخص‌های مصوب شورای عالی آمار، مربوط به قانون برنامه پنج‌ساله پنجم توسعه جمهوری اسلامی ایران، می‌باشد که با بهره‌گیری از نتایج سرشماری‌ها، آمارگیری‌های نمونه‌ای مرکز آمار ایران و دستگاه‌های اجرایی و آمارهای ثبتی دستگاه‌های اجرایی کشور طی سال‌های ۱۳۹۰ الی ۱۳۹۵ گردآوری شده است. بدین وسیله از زحمات و تلاش‌های تمامی همکاران دستگاه‌های اجرایی و مرکز آمار ایران به‌ویژه معاونت اقتصادی و محاسبات ملی و دفتر محاسبه شاخص برنامه‌ها و سیاست‌های کلان؛ که در تحقق این مهم گام برداشتند صمیمانه سپاسگزارم؛ امید است این مجموعه که در نوع خود اثری ارزشمند به شمار می‌آید، در تحقق اهداف و آرمان‌های جمهوری اسلامی ایران نقش به‌سزایی ایفا نماید.

جواد حسین زاده

رئیس مرکز آمار ایران

مرکز آمار ایران

## فهرست مندرجات و جداول

| صفحه | عنوان  |
|------|--|
|      | <b>۱- الگوی اسلامی ایرانی توسعه</b>  |
| ۱۹   | مقدمه  |
| ۱۹   | گزارش مختصر در زمینه موضوع الگوی اسلامی- ایرانی پیشرفت ماده ۶۸ قانون برنامه پنجم توسعه |
|      | <b>۲- ارزیابی سند چشم انداز بیست ساله کشور</b>   |
| ۲۳   | مقدمه  |
| ۲۷   | ۲-۱- شاخص‌های محور اقتصادی   |
| ۳۱   | ۲-۲- ارزش مبادلات بازرگانی خارجی   |
| ۳۲   | ۲-۳- ارزش واردات بر حسب قاره‌ها  |
| ۳۳   | ۲-۴- ارزش صادرات غیر نفتی بر حسب قاره‌ها   |
| ۳۴   | ۲-۵- شاخص‌های محور عدالت و رفاه اجتماعی  |
| ۳۶   | ۲-۶- شاخص‌های محور زیرساختی و زیست محیطی   |
| ۳۸   | ۲-۷- شاخص‌های محور فرهنگی  |
|      | <b>۳- ارزیابی عملکرد قانون برنامه پنجم توسعه</b>                                       |
| ۴۱   | مقدمه  |
| ۴۸   | ۳-۱- متغیرها و شاخص‌های حوزه برق   |
| ۴۹   | ۳-۲- ظرفیت اسمی نیروگاهی   |
| ۵۰   | ۳-۳- ظرفیت عملی نیروگاهی   |
| ۵۱   | ۳-۴- ظرفیت عملی نیروگاه‌های حرارتی   |
| ۵۲   | ۳-۵- ظرفیت نصب شده نیروگاه‌های برق آبی   |
| ۵۳   | ۳-۶- ظرفیت پست‌های انتقال و فوق توزیع  |
| ۵۴   | ۳-۷- ظرفیت پست‌های توزیع برق   |
| ۵۵   | ۳-۸- افزایش ظرفیت پست‌های توزیع برق  |
| ۵۶   | ۳-۹- ظرفیت مخازن سدهای بهره‌برداری شده ملی، استانی و تغذیه مصنوعی                      |
| ۵۷   | ۳-۱۰- حجم آب قابل تنظیم سالانه سدهای بهره‌برداری شده ملی، استانی و تغذیه مصنوعی        |
| ۵۸   | ۳-۱۱- سطح اراضی تحت پوشش شبکه‌های آبیاری و زهکشی اصلی                                  |
| ۵۹   | ۳-۱۲- جمعیت تحت پوشش شبکه آب شهری  |
| ۶۰   | ۳-۱۳- میزان تولید انرژی سالیانه نیروگاه‌های برق آبی                                    |
| ۶۱   | ۳-۱۴- سهم جمعیت تحت پوشش استفاده از فاضلاب شهری از کل جمعیت شهری                       |
| ۶۲   | ۳-۱۵- جمعیت روستایی بالای ۲۰ خانوار بهره‌مند از آب آشامیدنی سالم                       |
| ۶۳   | ۳-۱۶- آب بدون درآمد  |
| ۶۴   | ۳-۱۷- شاخص‌های وزارت نفت   |
| ۶۵   | ۳-۱۸- شاخص‌های حوزه شرکت ملی گاز ایران   |
| ۶۷   | ۳-۱۹- واردات و صادرات گاز طبیعی  |

|     |  |
|-----|--|
| ۶۸  | ۳-۲۰- شاخص‌های حوزه صنعت پتروشیمی .....  |
| ۶۹  | ۳-۲۱- تولید میعانات گازی شرکت ملی گاز .....  |
| ۶۹  | ۳-۲۲- وضعیت سیستم انتقال گاز کشور .....  |
| ۷۰  | ۳-۲۳- نسبت سطح برداشت به سطح کاشت کل محصولات زراعی .....                               |
| ۷۱  | ۳-۲۴- نسبت سطح برداشت به سطح کاشت گندم .....   |
| ۷۲  | ۳-۲۵- نسبت سطح برداشت به سطح کاشت جو .....   |
| ۷۳  | ۳-۲۶- نسبت سطح برداشت به سطح کاشت شلتوک .....  |
| ۷۴  | ۳-۲۷- نسبت سطح برداشت به سطح کاشت حبوبات .....   |
| ۷۵  | ۳-۲۸- نسبت سطح برداشت به سطح کاشت غلات .....   |
| ۷۶  | ۳-۲۹- نسبت سطح برداشت به سطح کاشت پنبه .....   |
| ۷۷  | ۳-۳۰- نسبت سطح برداشت به سطح کاشت ذرت دانه‌ای .....                                    |
| ۷۸  | ۳-۳۱- نسبت سطح برداشت به سطح کاشت سویا .....   |
| ۷۹  | ۳-۳۲- نسبت سطح برداشت به سطح کاشت کلزا .....   |
| ۸۰  | ۳-۳۳- نسبت سطح برداشت به سطح کاشت یونجه .....  |
| ۸۱  | ۳-۳۴- نسبت سطح برداشت به سطح کاشت شبدر .....   |
| ۸۲  | ۳-۳۵- متوسط هزینه تولید یک کیلوگرم گندم از کشت آبی .....                               |
| ۸۳  | ۳-۳۶- متوسط هزینه تولید یک کیلوگرم گندم از کشت دیم .....                               |
| ۸۴  | ۳-۳۷- متوسط هزینه تولید یک کیلوگرم جو از کشت آبی .....                                 |
| ۸۵  | ۳-۳۸- متوسط هزینه تولید یک کیلوگرم جو از کشت دیم .....                                 |
| ۸۶  | ۳-۳۹- متوسط هزینه تولید یک کیلوگرم شلتوک از کشت آبی .....                              |
| ۸۷  | ۳-۴۰- متوسط هزینه تولید یک کیلوگرم ذرت دانه‌ای از کشت آبی .....                        |
| ۸۸  | ۳-۴۱- متوسط هزینه تولید یک کیلوگرم آفتابگردان از کشت آبی .....                         |
| ۸۹  | ۳-۴۲- متوسط هزینه تولید یک کیلوگرم آفتابگردان از کشت دیم .....                         |
| ۸۹  | ۳-۴۳- متوسط هزینه تولید یک کیلوگرم پنبه از کشت آبی .....                               |
| ۹۰  | ۳-۴۴- متوسط هزینه تولید یک کیلوگرم کلزا از کشت آبی .....                               |
| ۹۱  | ۳-۴۵- متوسط هزینه تولید یک کیلوگرم کلزا از کشت دیم .....                               |
| ۹۱  | ۳-۴۶- متوسط هزینه تولید یک کیلوگرم برنج دانه بلند مرغوب .....                          |
| ۹۱  | ۳-۴۷- متوسط هزینه تولید یک کیلوگرم برنج دانه بلند پرمحصول .....                        |
| ۹۲  | ۳-۴۸- متوسط هزینه تولید یک کیلوگرم برنج دانه متوسط مرغوب .....                         |
| ۹۲  | ۳-۴۹- متوسط هزینه تولید یک کیلوگرم برنج دانه متوسط پرمحصول .....                       |
| ۹۲  | ۳-۵۰- متوسط هزینه تولید یک کیلوگرم برنج دانه کوتاه .....                               |
| ۹۳  | ۳-۵۱- متوسط هزینه تولید یک کیلوگرم برنج دانه کوتاه پرمحصول .....                       |
| ۹۴  | ۳-۵۲- نسبت اراضی تحت پوشش سیستم‌های آبیاری تحت فشار .....                              |
| ۹۵  | ۳-۵۳- نسبت اراضی تحت پوشش انهار سنتی .....   |
| ۹۵  | ۳-۵۴- نسبت اراضی تحت پوشش کانال‌های آبیاری عمومی .....                                 |
| ۹۶  | ۳-۵۵- نسبت اراضی تحت پوشش شبکه‌های آبیاری و زهکشی .....                                |
| ۹۷  | ۳-۵۶- نسبت اراضی تحت پوشش طرح تجهیز و نوسازی اراضی کشاورزی .....                       |
| ۹۸  | ۳-۵۷- نسبت طول قنوات احیاء و مرمت شده به کل طول قنوات .....                            |
| ۹۹  | ۳-۵۸- نسبت مساحت اراضی بیابانی تحت پوشش حفاظت گیاهان بیابانی به کل مساحت بیابانی ..... |
| ۱۰۰ | ۳-۵۹- نسبت مساحت مراتع اصلاح و احیا شده به کل مساحت مراتع .....                        |
| ۱۰۱ | ۳-۶۰- ضریب حفاظت از جنگل‌ها و مراتع .....  |

- ۱۰۲-۳-۶۱- نرخ تخریب جنگل (بوسیله دام و انسان).....
- ۱۰۳-۳-۶۲- نسبت مساحت جنگلهای احیا شده به کل مساحت جنگل‌ها.....
- ۱۰۴-۳-۶۳- طول و نسبت کل شبکه راه‌های کشور به مساحت کشور.....
- ۱۰۶-۳-۶۴- بهسازی راه‌های شریانی.....
- ۱۰۸-۳-۶۵- تعداد نقاط و مقاطع پر حادثه اصلاح شده در جاده‌های کشور.....
- ۱۰۹-۳-۶۶- تعداد فوت‌شدگان تصادفات به ازای هر هزار نفر جمعیت.....
- ۱۱۰-۳-۶۷- تعداد مجتمع‌های خدماتی - رفاهی بهره‌بردار شده در جاده‌های کشور.....
- ۱۱۱-۳-۶۸- میزان جابه‌جایی کالای دارای بارنامه در حمل و نقل جاده‌ای.....
- ۱۱۲-۳-۶۹- میزان ترانزیت جاده‌ای کالا.....
- ۱۱۳-۳-۷۰- میزان جابه‌جایی مسافر برون شهری توسط ناوگان حمل و نقل جاده‌ای.....
- ۱۱۴-۳-۷۱- طول خطوط ریلی بهسازی شده.....
- ۱۱۵-۳-۷۲- طول خطوط ریلی بازسازی شده.....
- ۱۱۶-۳-۷۳- تعداد واگن و سالن مسافری در سرویس.....
- ۱۱۶-۳-۷۴- تعداد و سهم لکوموتیو در سرویس از کل لکوموتیو.....
- ۱۱۷-۳-۷۵- طول خطوط ریلی بر حسب نوع.....
- ۱۲۳-۳-۷۶- تعداد مسافر جابجا شده توسط ناوگان حمل و نقل ریلی.....
- ۱۲۵-۳-۷۷- بار حمل شده توسط حمل و نقل ریلی.....
- ۱۲۶-۳-۷۸- تعداد نشست و برخاست پروازهای بین‌المللی در فرودگاه‌های تحت مالکیت شرکت فرودگاه‌های کشور.....
- ۱۲۷-۳-۷۹- اعزام و پذیرش مسافر پروازهای بین‌المللی در فرودگاه‌های تحت مالکیت شرکت فرودگاه‌های کشور.....
- ۱۲۹-۳-۸۰- تعداد نشست و برخاست پروازهای داخلی در فرودگاه‌های تحت مالکیت شرکت فرودگاه‌های کشور.....
- ۱۳۱-۳-۸۱- اعزام و پذیرش مسافر پروازهای داخلی در فرودگاه‌های تحت مالکیت شرکت فرودگاه‌های کشور.....
- ۱۳۳-۳-۸۲- تراکم خانوار در واحد مسکونی.....
- ۱۳۴-۳-۸۳- میانگین تعداد واحد در ساختمان‌های شهری.....
- ۱۳۵-۳-۸۴- تعداد زنان سرپرست خانوار تحت پوشش کمیته امداد امام خمینی.....
- ۱۳۶-۳-۸۵- تعداد مددجویان مورد حمایت کمیته امداد امام خمینی.....
- ۱۳۷-۳-۸۶- تعداد سالمندان مورد حمایت کمیته امداد امام خمینی.....
- ۱۳۸-۳-۸۷- تعداد دانش‌آموزان مورد حمایت کمیته امداد امام خمینی.....
- ۱۳۹-۳-۸۸- تعداد دانشجویان و طلاب مورد حمایت کمیته امداد امام خمینی.....
- ۱۴۰-۳-۸۹- تعداد خانوارهای مستعد اشتغال تحت پوشش کمیته امداد امام خمینی و تعداد فرصت‌های شغلی ایجاد شده.....
- ۱۴۴-۳-۹۰- شاخص‌های حوزه بازنشستگی.....
- ۱۴۵-۳-۹۱- میانگین زمان تأیید شده برقراری حقوق بازنشستگی.....
- ۱۴۶-۳-۹۲- تعداد معلولین تحت پوشش سازمان بهزیستی کشور.....
- ۱۴۷-۳-۹۳- ضریب نفوذ بیمه درمان کشور.....
- ۱۴۸-۳-۹۴- ضریب نفوذ بیمه اجتماعی کشور.....
- ۱۴۹-۳-۹۵- میزان آموزش‌های فنی و حرفه‌ای غیر رسمی در بخش‌های دولتی.....
- ۱۵۰-۳-۹۶- تعداد آموزشگاه‌های فنی و حرفه‌ای آزاد.....
- ۱۵۱-۳-۹۷- تعداد حرفه‌های آموزشی فنی و حرفه‌ای بخش دولتی و غیردولتی.....
- ۱۵۱-۳-۹۸- سهم زنان در آموزش‌های بخش دولتی و غیر دولتی.....
- ۱۵۱-۳-۹۹- میزان آموزش‌های فنی و حرفه‌ای زنان در بخش دولتی و غیردولتی.....
- ۱۵۲-۳-۱۰۰- میزان تغییرات مجوزهای صادر شده از محل اجرای قانون مشاغل خانگی نسبت به سال قبل.....
- ۱۵۳-۳-۱۰۱- میزان تغییرات تشکلهای کارگری و کارفرمایی دارای اعتبار نسبت به سال قبل.....

- ۱۵۴-۳-۱۰۲- سهم مقرری بگیران بیمه بیکاری از کل بیمه‌شدگان اصلی سازمان تأمین اجتماعی برحسب استان .....
- ۱۵۵-۳-۱۰۳- تعداد تعاونی‌ها .....
- ۱۵۶-۳-۱۰۴- تعداد اعضای تعاونی‌ها .....
- ۱۵۷-۳-۱۰۵- سرانه تعداد سینما .....
- ۱۵۸-۳-۱۰۶- ظرفیت سالن‌های فعال سینمایی کشور .....
- ۱۵۹-۳-۱۰۷- متوسط تعداد زائر در کاروان‌های حج تمتع .....
- ۱۶۰-۳-۱۰۸- سرانه مراجعه به کتابخانه‌های عمومی .....
- ۱۶۱-۳-۱۰۹- سهم وقفنامه‌های آموزشی از کل وقفنامه‌ها .....
- ۱۶۲-۳-۱۱۰- متوسط تعداد کتاب در کتابخانه‌های عمومی .....
- ۱۶۳-۳-۱۱۱- درصد کتاب‌های امانت داده شده در کتابخانه .....
- ۱۶۴-۳-۱۱۲- سرانه زیربنای کتابخانه‌های عمومی .....
- ۱۶۵-۳-۱۱۳- متوسط ظرفیت کتابخانه‌های عمومی .....
- ۱۶۶-۳-۱۱۴- تعداد عناوین کتاب‌های منتشر شده .....
- ۱۶۷-۳-۱۱۵- سرانه عناوین کتب منتشره در هر ۱۰۰۰ نفر جمعیت .....
- ۱۶۸-۳-۱۱۶- میانگین شمارگان هر عنوان کتاب .....
- ۱۶۹-۳-۱۱۷- سرانه شمارگان کتب منتشره در هر ۱۰۰۰ نفر جمعیت .....
- ۱۷۰-۳-۱۱۸- درصد عناوین کتاب‌های ترجمه شده .....
- ۱۷۱-۳-۱۱۹- تعداد عناوین کتاب‌های دینی منتشر شده .....
- ۱۷۲-۳-۱۲۰- سهم عناوین کتاب‌های دینی از کل عناوین کتاب‌های منتشر شده .....
- ۱۷۳-۳-۱۲۱- تعداد مساجد دارای کانون فرهنگی هنری .....
- ۱۷۴-۳-۱۲۲- تعداد گواهی ثبت بسته‌های نرم افزار داخلی .....
- ۱۷۵-۳-۱۲۳- تعداد کتابخانه‌های عمومی .....

#### ۴- بهره‌وری ملی

- ۱۷۹-..... مقدمه .....
- ۱۸۱-۴-۱- شاخص بهره‌وری نیروی کار (بر اساس ارزش افزوده و تعداد شاغلان) .....
- ۱۸۱-۴-۲- شاخص بهره‌وری نیروی کار (بر اساس ارزش ستانده و تعداد شاغلان) .....
- ۱۸۲-۴-۳- شاخص بهره‌وری سرمایه (بر اساس ارزش افزوده و ارزش موجودی سرمایه ثابت) .....
- ۱۸۲-۴-۴- شاخص بهره‌وری کل عوامل تولید (بر اساس ارزش موجودی افزوده، تعداد شاغلان و موجودی سرمایه ثابت) .....
- ۱۸۳-۴-۵- شاخص بهره‌وری سرمایه (بر اساس ارزش ستانده و ارزش موجودی سرمایه ثابت) .....
- ۱۸۳-۴-۶- شاخص بهره‌وری سرمایه (بر اساس ارزش افزوده و ارزش خدمات سرمایه) .....
- ۱۸۴-۴-۷- شاخص بهره‌وری سرمایه (بر اساس ارزش ستانده و ارزش خدمات سرمایه) .....
- ۱۸۴-۴-۸- شاخص بهره‌وری کل عوامل تولید (بر اساس ارزش ستانده، میانگین وزنی تعداد شاغلان، ارزش موجودی سرمایه ثابت و ارزش مصارف واسطه) .....
- ۱۸۴-۴-۹- شاخص بهره‌وری انرژی .....

#### ۵- توسعه انسانی

- ۱۸۷-..... مقدمه .....
- ۱۸۸-۵-۱- برآورد جمعیت کل کشور .....
- ۱۸۹-۵-۲- نسبت جمعیت کمتر از ۱۵ سال .....



|     |  |
|-----|--|
| ۱۹۰ | ۵-۳- نسبت جمعیت ۲۴ - ۱۵ سال  |
| ۱۹۱ | ۵-۴- نسبت جمعیت ۶۴ - ۱۵ سال  |
| ۱۹۲ | ۵-۵- نسبت جمعیت ۶۵ سال و بیشتر                                       |
| ۱۹۳ | ۵-۶- نسبت جمعیت شهری   |
| ۱۹۴ | ۵-۷- متوسط رشد سالانه در دوره ۹۵-۱۳۹۰                                |
| ۱۹۵ | ۵-۸- میزان خام موالید  |
| ۱۹۶ | ۵-۹- میزان خام مرگ و میر کشور  |
| ۱۹۷ | ۵-۱۰- شاخص امید زندگی در بدوتولد                                     |
| ۱۹۸ | ۵-۱۱- میزان باروری کل  |
| ۱۹۹ | ۵-۱۲- نرخ باروری جوانان (۱۹-۱۵ ساله)                                 |
| ۲۰۰ | ۵-۱۳- بار تکفل کشور  |
| ۲۰۱ | ۵-۱۴- نسبت جمعیتی که کمتر از یک دلار در روز درآمد دارند              |
| ۲۰۲ | ۵-۱۵- نسبت جمعیتی که کمتر از یک و بیست و پنج دلار در روز درآمد دارند |
| ۲۰۳ | ۵-۱۶- نسبت خانوارهای استفاده کننده از آب سالم                        |
| ۲۰۵ | ۵-۱۷- نسبت خانوارهای تک والد دارای سرپرست زن                         |
| ۲۰۶ | ۵-۱۸- تعداد افراد به ازای هر اتاق واحد مسکونی                        |
| ۲۰۷ | ۵-۱۹- نرخ مشارکت نیروی کار در جمعیت ۱۰ ساله و بیشتر                  |
| ۲۰۸ | ۵-۲۰- نرخ مشارکت نیروی کار در جمعیت ۱۵ ساله و بیشتر                  |
| ۲۰۹ | ۵-۲۱- سهم اشتغال زنان شاغل در بخش غیرکشاورزی                         |
| ۲۱۰ | ۵-۲۲- نرخ بیکاری   |
| ۲۱۱ | ۵-۲۳- نرخ باسوادی بزرگسالان  |
| ۲۱۲ | ۵-۲۴- نرخ باسوادی جوانان ۲۴-۱۵ ساله                                  |
| ۲۱۳ | ۵-۲۵- نرخ بیکاری جوانان ۲۴-۱۵ ساله                                   |
| ۲۱۴ | ۵-۲۶- نسبت نرخ باسوادی زنان به مردان ۲۴-۱۵ ساله                      |

## ۶- الگوی مصرف

|     |  |
|-----|--|
| ۲۱۷ | مقدمه  |
| ۲۱۸ | ۶-۱- متغیرها و شاخص‌های حوزه برق در سطح کشور         |
| ۲۱۹ | ۶-۲- آب تولید شده سطحی                               |
| ۲۲۰ | ۶-۳- سهم آب مصرف شده استان از منابع آب کشور          |
| ۲۲۱ | ۶-۴- سرانه مصرف آب شرب شهری                          |
| ۲۲۲ | ۶-۵- سهم فروش آب شرب خانگی از فروش آب شرب شهری       |
| ۲۲۳ | ۶-۶- متوسط مصرف مشترکین برق خانگی                    |
| ۲۲۴ | ۶-۷- متوسط مصرف مشترکین برق تجاری                    |
| ۲۲۵ | ۶-۸- سهم استان‌ها از آب مصرف شده در بخش صنعت         |
| ۲۲۶ | ۶-۹- سهم استان‌ها از آب مصرف شده در بخش شرب          |
| ۲۲۷ | ۶-۱۰- سهم استان‌ها از آب مصرف شده در بخش کشاورزی     |
| ۲۲۸ | ۶-۱۱- میزان فروش گندم توسط شرکت بازرگانی دولتی ایران |
| ۲۳۰ | ۶-۱۲- سرانه سالیانه فروش گندم                        |
| ۲۳۱ | ۶-۱۳- متوسط سرانه ماهیانه گندم مصرفی هر خانوار       |

|     |                                  |
|-----|----------------------------------|
| ۲۳۲ | ۶-۱۴- مقدار تولید گندم .....     |
| ۲۳۳ | ۶-۱۵- سرانه تولید تخم مرغ .....  |
| ۲۳۴ | ۶-۱۶- سرانه تولید گوشت مرغ ..... |
| ۲۳۵ | ۶-۱۷- سرانه تولید آبزیان .....   |

#### ۷- تدوین استانداردهای ملی

|     |  |
|-----|--|
| ۲۳۹ | مقدمه .....  |
| ۲۴۱ | ۷-۱- شاخص‌های تدوین شده سازمان ملی استاندارد ایران ..... |

#### ۸- داده‌های مکانی

|     |             |
|-----|-------------|
| ۲۴۵ | مقدمه ..... |
|-----|-------------|

#### ۹- آمایش سرزمین

|     |  |
|-----|--|
| ۲۴۹ | مقدمه .....  |
| ۲۵۱ | ۹-۱- سهم استان در محصول ناخالص داخلی .....   |
| ۲۵۲ | ۹-۲- درآمدهای مالیاتی دولت .....   |
| ۲۵۳ | ۹-۳- سهم استان‌ها از درآمدهای مالیاتی دولت .....   |
| ۲۵۴ | ۹-۴- سهم استان‌ها از مالیات‌های مستقیم .....   |
| ۲۵۵ | ۹-۵- سهم مالیات مشاغل به کل مالیات‌های مستقیم .....  |
| ۲۵۶ | ۹-۶- سهم استان‌ها از مالیات بر اشخاص حقوقی (شرکت‌ها) .....                                       |
| ۲۵۷ | ۹-۷- سهم استان‌ها از مالیات بر شرکت‌های غیردولتی .....   |
| ۲۵۸ | ۹-۸- سهم استان‌ها از مالیات بر شرکت‌های دولتی .....  |
| ۲۵۹ | ۹-۹- سهم استان‌ها از مالیات بر ارزش افزوده .....   |
| ۲۶۰ | ۹-۱۰- نسبت درآمد متفرقه وصولی .....  |
| ۲۶۱ | ۹-۱۱- آمار ارزش خرید و فروش مناطق بر اساس کل معاملات بورس .....                                  |
| ۲۶۳ | ۹-۱۲- آمار حجم خرید و فروش مناطق براساس کل معاملات بورس .....                                    |
| ۲۶۵ | ۹-۱۳- سرمایه‌گذاری خارجی .....   |
| ۲۶۶ | ۹-۱۴- حق بیمه تولیدی .....   |
| ۲۶۷ | ۹-۱۵- حق بیمه سرانه .....  |
| ۲۶۸ | ۹-۱۶- ضریب نفوذ بیمه .....   |
| ۲۶۹ | ۹-۱۷- سهم عملکرد اعتبارات هزینه‌ای (جاری) دستگاه‌های اجرایی در استان‌ها از محل درآمد عمومی ..... |
| ۲۷۰ | ۹-۱۸- سهم استان‌ها از عملکرد اعتبارات تملک دارایی‌های سرمایه‌ای (عمرانی) .....                   |
| ۲۷۱ | ۹-۱۹- سهم هزینه‌های خالص سالانه یک خانوار شهری و روستایی .....                                   |
| ۲۷۲ | ۹-۲۰- سهم استان‌ها از ارزش تولید کارگاه‌های صنعتی .....  |
| ۲۷۳ | ۹-۲۱- سهم استان در تعداد کارگاه‌های صنعتی دارای ده نفر کارکن و بیشتر .....                       |
| ۲۷۴ | ۹-۲۲- سهم استان‌ها از ارزش افزوده فعالیت صنعتی کارگاه‌های صنعتی دارای ده نفر کارکن و بیشتر ..... |
| ۲۷۵ | ۹-۲۳- سهم استان‌ها از شاغلان کارگاه‌های صنعتی دارای ده نفر کارکن و بیشتر .....                   |
| ۲۷۶ | ۹-۲۴- سهم استان‌ها از ارزش افزوده معادن در حال بهره‌برداری .....                                 |
| ۲۷۷ | ۹-۲۵- سهم استان‌ها از شاغلان معادن در حال بهره‌برداری .....                                      |
| ۲۷۸ | ۹-۲۶- تعداد شهرهای کشور .....  |

|     |  |
|-----|--|
| ۲۷۹ | ۹-۲۷- تعداد شهرهای دارای طرح جامع شهری   |
| ۲۸۰ | ۹-۲۸- نسبت شهرهای دارای طرح جامع به کل شهرها   |
| ۲۸۱ | ۹-۲۹- سهم استان در تولید گندم کشور   |
| ۲۸۲ | ۹-۳۰- سهم استان در تولید برنج کشور   |
| ۲۸۳ | ۹-۳۱- سهم استان در تولید سیب زمینی کشور  |
| ۲۸۴ | ۹-۳۲- سهم استان در تولید پیاز کشور   |
| ۲۸۵ | ۹-۳۳- سهم استان در عرصه‌های جنگلی کشور   |
| ۲۸۶ | ۹-۳۴- سهم استان در تعداد شرکت‌های تجاری ثبت شده  |
| ۲۸۷ | ۹-۳۵- تعداد جواز تأسیس صادر شده توسط وزارت صنعت، معدن و تجارت برای کارگاه‌های صنعتی برحسب استان و مناطق آزاد |
| ۲۸۸ | ۹-۳۶- مساحت استان‌ها   |
| ۲۸۹ | ۹-۳۷- بارندگی سالانه مراکز استان‌ها  |
| ۲۹۰ | ۹-۳۸- ظرفیت اسمی پالایشگاه‌های گازی و تأسیسات نمدایی کشور  |
| ۲۹۱ | ۹-۳۹- میزان مصارف گاز طبیعی شرکت‌های گاز استانی  |
| ۲۹۲ | ۹-۴۰- شبکه گاز شهری و روستایی اجراء شده  |
| ۲۹۳ | ۹-۴۱- تعداد انشعابات گاز شهری و روستایی نصب شده  |
| ۲۹۴ | ۹-۴۲- تعداد مصرف کنندگان گاز شهری و روستایی  |
| ۲۹۵ | ۹-۴۳- تعداد واحد تحت پوشش گاز شهری و روستایی   |

#### ۱۰- نظام اداری و مدیریت و فناوری اطلاعات

|     |  |
|-----|--|
| ۲۹۹ | مقدمه  |
| ۳۰۱ | ۱۰-۱- جمعیت ۶ ساله و بیشتر کشور برحسب استفاده از فناوری اطلاعات و ارتباطات |
| ۳۰۲ | ۱۰-۲- خانوارهای کشور برحسب دسترسی به فناوری اطلاعات و ارتباطات             |
| ۳۰۳ | ۱۰-۳- سهم کاربران اینترنت  |
| ۳۰۴ | ۱۰-۴- شاخص‌های ارتباطات و فناوری اطلاعات                                   |
| ۳۰۵ | ۱۰-۵- تعداد دفاتر پیشخوان دولتی شهری و دفاتر ICT روستایی                   |
| ۳۰۷ | ۱۰-۶- تعداد مشترکین خطوط ثابت در هر ۱۰۰ نفر                                |
| ۳۰۸ | ۱۰-۷- تعداد مشترکین خطوط تلفن همراه در هر ۱۰۰ نفر                          |
| ۳۰۹ | ۱۰-۸- سرانه مرسولات پستی   |
| ۳۱۰ | ۱۰-۹- تعداد مرسوله به ازای هر واحد پستی                                    |
| ۳۱۱ | ۱۰-۱۰- تعداد مرسوله به ازای هر کارمند                                      |
| ۳۱۲ | ۱۰-۱۱- پوشش مساحتی به ازای هر واحد پستی                                    |
| ۳۱۳ | ۱۰-۱۲- پوشش جمعیتی به ازای هر واحد پستی                                    |

#### ۱۱- اهداف توسعه هزاره (MDGs)

|     |   |
|-----|---|
| ۳۱۷ | مقدمه   |
| ۳۱۹ | ۱۱-۱- آرمان اول-ریشه کنی فقر و گرسنگی مطلق                |
| ۳۱۹ | ۱۱-۲- آرمان دوم-دستیابی به آموزش ابتدایی همگانی           |
| ۳۲۰ | ۱۱-۳- آرمان سوم- ترویج برابری جنسیتی و توانمندسازی زنان   |
| ۳۲۰ | ۱۱-۴- آرمان چهارم- کاهش مرگ و میر کودکان                  |
| ۳۲۱ | ۱۱-۵- آرمان پنجم- بهبود بهداشت مادران                     |
| ۳۲۲ | ۱۱-۶- آرمان ششم- مبارزه با ایدز، مالاریا و سایر بیماری‌ها |

|     |  |
|-----|--|
| ۳۲۳ | ۱۱-۷- آرمان هفتم- ایجاد محیط زیست پایدار .....   |
| ۳۲۴ | ۱۱-۸- آرمان هشتم- ایجاد مشارکت جهانی برای توسعه .....  |
|     | <b>۱۲- نقشه جامع علمی کشور</b>   |
| ۳۲۷ | مقدمه .....  |
| ۳۳۱ | ۱۲-۱- نسبت دانش‌آموز به معلم مدارس دولتی .....   |
| ۳۳۴ | ۱۲-۲- تراکم دانش‌آموزان در کلاس دوره‌های تحصیلی مدارس دولتی و غیردولتی .....                                     |
| ۳۴۰ | ۱۲-۳- توزیع دانش‌آموزان دوره‌های تحصیلی در بخش دولتی و غیردولتی .....  |
| ۳۴۶ | ۱۲-۴- نسبت دانش‌آموزان روستایی و شهری از کل دانش‌آموزان .....  |
| ۳۴۸ | ۱۲-۵- نسبت دانش‌آموز دختر به کل دانش‌آموزان دوره‌های تحصیلی در مدارس دولتی و غیردولتی .....                      |
| ۳۵۴ | ۱۲-۶- نسبت دانش‌آموز مدارس غیردولتی به کل دانش‌آموزان برحسب جنس .....  |
| ۳۶۰ | ۱۲-۷- میزان قبولی دانش‌آموزان دوره ابتدایی به تفکیک جنس .....  |
| ۳۶۳ | ۱۲-۸- پوشش ظاهری تحصیلی بر حسب استان .....   |
| ۳۶۷ | ۱۲-۹- پوشش واقعی تحصیلی در مقاطع مختلف بر حسب جنس .....  |
| ۳۷۴ | ۱۲-۱۰- نرخ ترک، ارتقاء و تکرار پایه‌های مختلف تحصیلی .....   |
| ۳۷۹ | ۱۲-۱۱- نرخ جذب ناخالص .....  |
| ۳۸۲ | ۱۲-۱۲- تراکم دانش‌آموز در کلاس .....   |
| ۳۸۴ | ۱۲-۱۳- نسبت دانش‌آموز دختر به کل دانش‌آموزان در مناطق شهری و روستایی .....                                       |
| ۳۸۶ | ۱۲-۱۴- نسبت دانش‌آموز مدارس غیردولتی به کل دانش‌آموزان .....   |
| ۳۹۰ | ۱۲-۱۵- نسبت دانش‌آموز مناطق روستایی به کل دانش‌آموزان .....  |
| ۳۹۴ | ۱۲-۱۶- نسبت مدارس روستایی به کل مدارس .....  |
| ۳۹۶ | ۱۲-۱۷- میانگین تحصیلات معلمان .....  |
| ۳۹۷ | ۱۲-۱۸- شاخص‌های دانش‌آموزان فنی و حرفه‌ای و کار و دانش .....   |
| ۳۹۹ | ۱۲-۱۹- نسبت دانش‌آموزان مقاطع تحصیلی استثنایی در نقاط شهری و روستایی .....                                       |
| ۴۰۳ | ۱۲-۲۰- ضریب بهره‌برداری از کلاس در مناطق شهری و روستایی .....  |
| ۴۰۴ | ۱۲-۲۱- نسبت دانش‌آموز به فضا .....   |
| ۴۰۵ | ۱۲-۲۲- شاخص‌های علوم و فناوری اطلاعات .....  |
| ۴۰۸ | ۱۲-۲۳- تعداد دانشجویان دانشگاه‌ها و مراکز آموزش عالی کشور .....  |
| ۴۰۹ | ۱۲-۲۴- تعداد اعضای هیئت علمی تمام وقت در دانشگاه‌ها و مراکز آموزش عالی کشور .....                                |
| ۴۱۰ | ۱۲-۲۵- نسبت دانشجویان دانشگاه‌ها و مراکز آموزش عالی هر استان به کل اعضای هیئت علمی تمام وقت استان .....          |
|     | ۱۲-۲۶- نسبت دانشجویان دانشگاه‌ها و مراکز آموزش عالی هر استان به کل اعضای هیئت علمی تمام وقت استادیار             |
| ۴۱۱ | به بالای استان .....   |
| ۴۱۲ | ۱۲-۲۷- سهم دانشجویان هر استان به دانشجویان دانشگاه‌ها و مراکز آموزش عالی کشور به تفکیک دوره تحصیلی .....         |
| ۴۱۹ | ۱۲-۲۸- سهم دانش‌آموختگان هر استان به دانش‌آموختگان دانشگاه‌ها و مراکز آموزش عالی کشور به تفکیک دوره تحصیلی ..... |
| ۴۲۵ | ۱۲-۲۹- نسبت تولید به پخش در شبکه‌های سیما .....  |
| ۴۲۵ | ۱۲-۳۰- نسبت مجموع تولید برنامه‌های طبقه "الف و ب" به کل تولید در شبکه‌های سیما .....                             |
| ۴۲۵ | ۱۲-۳۱- نسبت تولید به پخش در شبکه‌های صدا .....   |

### مقدمه

از آنجا که هدف اصلی در برنامه‌ریزی، طراحی و اجرای برنامه‌های توسعه هست، لذا پیش‌بینی تحولات اقتصادی، اجتماعی و فرهنگی در آینده، شرط لازم برنامه‌ریزی و تدوین برنامه‌های توسعه است.

پیش‌بینی آینده اقتصاد، براساس الگوهای حاصل از اظهارنظرهای شخصی امکان‌پذیر نیست. در کشورهای توسعه‌یافته، از الگوهای کمی برای تحلیل وضعیت موجود و تدوین وضعیت مطلوب استفاده می‌شود. تحلیل وضعیت موجود نیاز به داده‌های آماری شاخص‌های اقتصادی، اجتماعی، فرهنگی و سیاسی دارد و بدون این داده‌ها امکان برنامه‌ریزی صحیح اقتصادی وجود نخواهد داشت. لذا تحت این شرایط نقش مرکز آمار ایران، به‌عنوان مرجع رسمی تولید و جمع‌آوری داده‌های آماری و پردازش اطلاعات حائز اهمیت است.

از سوی دیگر با توجه به اعلام نیازهای آماری روزافزون کاربران رده‌های مدیریتی و نمایندگان محترم مجلس شورای اسلامی مشخص شد این نیازها غالباً در حوزه‌های ۱۲ گانه مندرج در ماده ۶۸ قانون برنامه پنجم توسعه جمهوری اسلامی ایران هست. از این‌رو از سال ۱۳۸۹ دفتر محاسبه شاخص برنامه‌ها و سیاست‌های کلان در تشکیلات سازمانی مرکز آمار ایران قرار گرفت و دریافت شناسنامه شاخص‌های هر حوزه و تهیه آمار و اطلاعات موردنیاز برای محاسبه شاخص‌های مندرج در ماده ۶۸ در دستور کار این دفتر قرار گرفت.

به همین منظور تاکنون جلسات متعدد مدیریتی و کارشناسی با حضور همکاران این دفتر و مدیران و کارشناسان دستگاه‌های اجرایی برگزار شده است و طی آن شناسنامه شاخص‌های هر حوزه تکمیل و ارسال شده و پس از بحث و بررسی‌های مکرر به تصویب شورای عالی آمار رسیده است.

شایان‌ذکر است تولید و انتشار بخش عمده‌ای از آمار و اطلاعات مذکور با همکاری دستگاه‌های اجرایی متولی در این مجموعه ارایه شده است.

### ماده ۶۸ قانون برنامه پنجم توسعه

به منظور تهیه آمار و اطلاعات مورد نیاز برای محاسبه شاخص‌های حوزه‌های تخصصی مختلف، از قبیل:

۱. الگوی اسلامی - ایرانی توسعه
۲. ارزیابی سند چشم‌انداز بیست‌ساله کشور
۳. ارزیابی عملکرد قانون برنامه پنجم
۴. بهره‌وری ملی
۵. توسعه انسانی
۶. الگوی مصرف

۷. تدوین استانداردهای ملی
۸. داده‌های مکانی
۹. آمایش سرزمین
۱۰. نظام اداری و مدیریت و فناوری اطلاعات
۱۱. اهداف توسعه هزاره (MDGs)<sup>(۱)</sup>
۱۲. نقشه جامع علمی کشور

مرکز آمار ایران مکلف است پس از دریافت شناسنامه شاخص‌ها، نسبت به عملیاتی کردن برنامه اجرایی مربوط، شامل طرح‌های آمارگیری، پایگاه اطلاعات آماری کشور، سامانه‌های اطلاعاتی- عملیاتی و زمان‌بندی اقدام کند و اعتبارات مورد نیاز را حداکثر ظرف ۶ ماه تهیه و به تصویب شورای عالی آمار برساند.

دستگاه‌های اجرایی متولی حوزه‌های تخصصی مکلف‌اند شناسنامه‌های مربوط را حداکثر ظرف ۶ ماه پس از ابلاغ برنامه، به مرکز آمار ایران ارائه نمایند.

یک نفر از اعضای کمیسیون برنامه و بودجه و محاسبات و یک نفر از اعضای کمیسیون اقتصادی مجلس شورای اسلامی به‌عنوان ناظر در جلسات شورای عالی آمار شرکت می‌کنند.

## فصل اول - الگوی توسعه اسلامی - ایرانی

مرکز آمار ایران

## مقدمه

انقلاب اسلامی ایران مبتنی بر هویت اسلامی با هدف احیای فرهنگ و تمدن اسلامی و ساختن جامعه‌ای پیشرفته که تأمین کننده سعادت دنیا و آخرت انسان باشد، به وقوع پیوست، جامعه‌ای که از آخرین دستاوردهای علمی و فناوری برخوردار شده و آن‌ها را برای نیل به ارزش‌های متعالی، معنوی و اخلاقی اسلام به کار گیرد. رسیدن به چنین هدفی مستلزم داشتن الگویی جامع است تا بتواند حرکت در مسیر اهداف را به خوبی ترسیم و ارزیابی کند. این الگو باید به روشی تدوین شود که از یک سو امکان دستیابی به حیات طیبه را فراهم آورد و از سوی دیگر قابلیت آن را داشته باشد که در درجه اول به جهان اسلام و در مرتبه بعد به تمام دنیا عرضه شود.

در حال حاضر لزوم داشتن سند بالا دستی ضرورت تدوین الگو را نشان می‌دهد اگرچه ما دارای قانون اساسی بسیار مترقی می‌باشیم اما شرایط کنونی کشور ایجاب می‌کند که بعد از سه دهه از انقلاب اسلامی ایران دارای الگویی باشیم که بتواند ناظر به تحولات این سه دهه بوده و آسیب‌شناسی دقیق انجام دهد و چشم‌انداز جدیدی از کار و حرکت ارائه نماید.

در این الگو تحول در همه لایه‌های فرد و اجتماع مورد توجه است این تحول در بنیان‌ها، ساختارها و کارکردهای اجتماع در بینش و گرایش و دانش افراد رخ می‌دهد. طبیعی است در این ارتباط تکیه بر آموزه‌های دینی، علمی و تجارب بشری مورد تأکید است.

همچنین سه رکن اساسی برای الگوی توسعه اسلامی - ایرانی مورد نظر است:

۱- ایجاد گفتمان و فرهنگ‌سازی

۲- تولید علم و نظریه‌پردازی

۳- جمع‌آوری منابع و مأخذ- (تولید اسناد)

لذا در صورت عملی شدن الگوی توسعه اسلامی - ایرانی، اهداف و آرمان‌های نظام مقدس جمهوری اسلامی ایران در

ابعاد وسیع‌تر بیش از پیش محقق خواهد شد. عدالت اجتماعی، استقلال همه جانبه، پاسخگو بودن مسئولان، مبارزه با فقر، استحکام پیوندهای اجتماعی، خدمتگزاری، قانون‌مداری، ارتقای عزت جامعه اسلامی در سطح جهانی، انجام درست و دقیق وظایف حاکمیتی، رعایت مساوات و تأمین نیازهای اصولی مردم در جامعه از جمله مواردی است که در صورت اجرای الگوی پیشرفت اسلامی - ایرانی محقق خواهد شد.

**گزارش مختصر در زمینه موضوع الگوی توسعه اسلامی - ایرانی ماده ۶۸ قانون برنامه پنجم توسعه**  
با توجه به تصریح ماده ۶۸ در باب شناسایی شاخص‌های حوزه‌های دوازده‌گانه و اهمیت موضوع الگوی توسعه اسلامی - ایرانی مکاتبات و حضور در همایش‌ها و دعوت از اندیشمندان این حوزه برای بحث و تبادل نظر در دستور کار قرار گرفت که خلاصه‌ای از این فعالیت‌ها در ذیل ارائه شده است.

۱- اولین مرحله در زمینه عملیاتی نمودن حوزه‌های ماده ۶۸ قانون برنامه پنجم، شناسایی دستگاه‌های اجرایی و مؤسسات پژوهشی فعال در این زمینه می‌باشد. که دفتر محاسبه شاخص برنامه‌ها و سیاست‌های کلان با برگزاری جلسات متعدد با دستگاه‌های اجرایی به تبیین ماده مذکور در کلیه دستگاه‌های اجرایی کشور با حضور مسئولین مرکز در چند جلسه اقدام نمود.

در مرحله بعد شناسایی دستگاه‌های اجرایی متولی هر حوزه و ارتباط مستمر به منظور تهیه فهرست شاخص‌های مرتبط با موضوع در دستور کار قرار گرفت.

مرحله سوم جمع‌آوری شناسنامه شاخص‌ها با الگوی واحد بود که به این منظور فرمت شناسنامه و دستورالعمل تکمیل آن در دفتر محاسبه شاخص برنامه‌ها و سیاست‌های کلان تهیه و پس از نظرخواهی از دستگاه‌های اجرایی نهایی گردید.



در این زمینه سه رکن اساسی برای الگوی توسعه اسلامی - ایرانی شامل: ایجاد گفت‌وگو و فرهنگ‌سازی، تولید علم و نظریه‌پردازی و تولید اسناد، مبنای کار قرار گرفته است.

۳-۴- با تشکیل کارگروه‌های بخشی یا موضوعی و ارائه چارچوب و نقشه راه تدوین الگو و نظام مسائل به این کارگروه‌ها، اسناد الگو با پشتیبانی مالی و اداری تهیه و برای تصویب (حسب سطح و جایگاه سند) به مراجع ذی‌صلاح (مجلس شورای اسلامی، شورای عالی مرکز الگو و ...) ارسال می‌گردد. قابل ذکر است تعریف و اجرای طرح‌های مطالعاتی با ابعاد و در سطوح مختلف که به عنوان اسناد پیش‌نیاز، اصلی و پشتیبان محسوب می‌شود نیز از الزامات این حرکت می‌باشد.

در این زمینه با شورای عالی انقلاب فرهنگی، مرکز بررسی‌های راهبردی ریاست جمهوری و حوزه علمیه قم نیز تعامل داشته و تا رسیدن به فهرست شاخص فعالیت‌ها را دنبال می‌نماییم.

مرحله آخر تعیین فهرست شاخص‌ها و تکمیل شناسنامه شاخص‌ها است که در زمینه الگوی توسعه اسلامی - ایرانی روند کارهای انجام گرفته عبارتند از:

۱-۴- مجموعه اقدامات لازم برای تدوین الگوی توسعه اسلامی - ایرانی که از مفهوم‌شناسی و مبانی الگو آغاز می‌گردد، کار تهیه شاخص و معیارهای پیشرفت و توسعه در سطوح مختلف کلان ملی و بخشی در مرحله پایانی قرار دارد که به دلیل گستره اهمیت، جایگاه و پیچیدگی کار و

همچنین جدید بودن موضوع در نظام مدیریتی و برنامه‌ریزی کشور و نیز حمایت‌های مورد نیاز برای انجام این امر، هنوز کار طراحی و تدوین الگو در این امور در مراحل اولیه بوده و به تهیه شاخص‌های توسعه نرسیده است.

۲-۴- دفتر الگوی توسعه اسلامی- ایرانی توسعه در آذر ماه ۱۳۸۷ در معاونت برنامه‌ریزی و نظارت راهبردی (سازمان مدیریت و برنامه‌ریزی کشور) رییس جمهور ایجاد گردید فعالیت‌های این دفتر براساس منویات مقام معظم رهبری و سیاست‌های کلی برنامه پنجم توسعه و همچنین ماده یک قانون برنامه پنجم توسعه ج.ا.ا مبنی بر تکلیف دولت برای طراحی و تدوین الگوی توسعه اسلامی - ایرانی پی‌ریزی شده است.

فصل دوم - ارزیابی سند چشم‌انداز بیست ساله کشور

مرکز آمار ایران

### مقدمه

سند چشم‌انداز جمهوری اسلامی ایران در افق ۱۴۰۴ هجری شمسی، بر اساس مطالعات جامع کارشناسی مجمع تشخیص مصلحت نظام و اصول و جهت‌گیری‌های مقام معظم رهبری، در سال ۱۳۸۲ تصویب و به قوای مختلف ابلاغ گردید، و از ابتدای سال ۱۳۸۴ مبنای عمل قانون‌گذاری کشور و تصمیمات کلان نظام و سیاست دولت شده است.

بر اساس سند چشم‌انداز در افق ۱۴۰۴، جمهوری اسلامی ایران چنین ویژگی‌هایی خواهد داشت:

توسعه‌یافته، برخوردار از دانش پیشرفته، امن، مستقل و مقتدر، برخوردار از سلامت و رفاه، بهره‌مند از محیط‌زیست مطلوب، فعال، مسئولیت‌پذیر، دست‌یافته به جایگاه اول اقتصادی، علمی و فناوری در سطح منطقه آسیای جنوب غربی، الهام‌بخش، فعال و مؤثر در جهان اسلام، دارای تعامل سازنده و مؤثر با جهان و همچنین تأثیرگذار بر همگرایی اسلامی و منطقه‌ای بر اساس تعالیم و اندیشه‌های امام خمینی خواهد بود. بنابراین تعامل منطقه‌ای و بین‌المللی، جمهوری اسلامی طی ۲۰ سال آینده جایگاه ویژه‌ای خواهد داشت.

### تعاریف و مفاهیم

**محصول ناخالص داخلی:** محصول ناخالص داخلی، نتیجه نهایی فعالیت‌های اقتصادی واحدهای تولیدی مقیم یک کشور در یک دوره زمانی معین است. محصول ناخالص داخلی به سه روش تولید، هزینه و درآمد محاسبه می‌شود.

**روش تولید:** در این روش محصول ناخالص داخلی از جمع‌ارزش افزوده‌های ناخالص تمامی واحدهای تولیدی مقیم محاسبه می‌شود.

**روش هزینه:** در این روش محصول ناخالص داخلی برابر است با جمع مصارف نهایی، تشکیل سرمایه ناخالص و صادرات، منهای واردات کالاها و خدمات.

**روش درآمد:** در این روش محصول ناخالص داخلی از جمع درآمدهای اولیه توزیع شده توسط واحدهای تولیدی مقیم به دست می‌آید.

**قیمت جاری:** هرگاه اجزاء حساب‌های ملی را به قیمت دوره گزارش شده فعلی، بیان کنیم در این صورت آن‌ها را به قیمت جاری نشان داده‌ایم.

**قیمت ثابت:** هرگاه اجزاء حساب‌های ملی را بر حسب قیمت‌های دوره مرجع یا پایه بیان کنیم در این صورت آن‌ها را به قیمت ثابت نشان داده‌ایم.

**درآمد ملی:** از جمع ارزش افزوده‌های بخش‌های اقتصاد کشور تولید ناخالص داخلی (GDP) بدست می‌آید که در صورت اضافه کردن خالص درآمدهای خارج از کشور تولید ناخالص ملی بدست می‌آید تولید ناخالص ملی را از آن جهت ناخالص می‌گویند که هزینه‌های استهلاک در آن منتشر است. بنابراین اگر هزینه‌های استهلاک را از تولید ناخالص ملی کسر نماییم درآمد ملی بدست می‌آید. درآمد ملی یعنی درآمدهای که متعلق به مردم یک کشور است.

**درآمد سرانه:** در صورتی که درآمد ملی را بر تعداد جمعیت یک کشور تقسیم گردد حاصل را درآمد سرانه می‌گویند.

شده)، که در هفته تقویمی قبل از هفته آمارگیری (هفته مرجع) طبق تعریف کار، در تولید کالا و خدمات مشارکت داشته (شاغل) و یا از قابلیت مشارکت برخوردار بوده‌اند (بیکار)، جمعیت فعال اقتصادی محسوب می‌شوند.

**جمعیت غیر فعال اقتصادی:** تمامی اعضای ۱۰ ساله و بیش‌تر خانوارها که در هفت روز قبل از مراجعه مأمور آمارگیری شاغل و یا بیکار نبوده‌اند و در یکی از گروه‌های محصل، خانه‌دار، دارای درآمد بدون کار و سایر طبقه‌بندی شده‌اند به عنوان جمعیت «غیر فعال اقتصادی» به‌شمار می‌آیند.

در طرح آمارگیری از نیروی کار در سال‌های ۱۳۸۴، ۱۳۸۵ و ۱۳۹۰ تمام افراد ۱۰ ساله و بیش‌تر که در طول هفته مرجع طبق تعریف، در هیچ یک از دو گروه شاغلان و بیکاران قرار نمی‌گیرند، جمعیت غیر فعال اقتصادی محسوب می‌شوند.

**شاغل:** تمام افراد ۱۰ ساله و بیش‌تر که در طول هفته مرجع، طبق تعریف کار، حداقل یک ساعت کار کرده و یا بنا به دلایلی به‌طور موقت کار را ترک کرده باشند، شاغل محسوب می‌شوند. شاغلان به‌طور عمده شامل دو گروه مزد و حقوق‌بگیران و خوداشتغالان می‌شوند. ترک موقت کار در هفته مرجع با داشتن پیوند رسمی شغلی، برای مزد و حقوق‌بگیران و تداوم کسب و کار برای خوداشتغالان، به‌عنوان اشتغال محسوب می‌شود.

**نرخ تورم:** تورم از نظر علم اقتصاد به معنی افزایش سطح عمومی قیمت‌ها در طول یک زمان مشخص است. نرخ تورم برابر است با تغییر در یک شاخص قیمت که معمولاً شاخص قیمت مصرف‌کننده است و شاخص قیمت مصرف‌کننده معیار سنجش تغییرات قیمت تعداد معین و ثابتی از کالاها و خدمات مورد مصرف خانوار نسبت به سال پایه شاخص بهای کالاها و خدمات مصرفی خانوار نامیده می‌شود و تغییر در شاخص قیمت مصرف‌کننده تورم خوانده می‌شود. بر اساس تعریف مرکز آمار ایران، نرخ تورم عبارت است از درصد تغییرات مجموع شاخص ۱۲ ماه منتهی به ماه جاری نسبت به دوره مشابه سال قبل.

**نرخ رشد اقتصادی:** براساس تعریف صندوق بین‌المللی پول رشد اقتصادی به تعبیر ساده عبارت است از افزایش تولید یک کشور در یک سال خاص در مقایسه با مقدار آن در سال پایه و در سطح کلان افزایش تولید ناخالص ملی (GNP) یا تولید ناخالص داخلی (GDP) در سال مورد بحث به نسبت مقدار آن در یک سال پایه رشد اقتصادی محسوب می‌شود. علت اینکه برای محاسبه رشد اقتصادی از قیمت‌های سال پایه استفاده می‌شود آن است که افزایش محاسبه شده در تولید ناخالص ملی ناشی از افزایش میزان تولیدات باشد و تأثیر افزایش قیمت‌ها (تورم) استهلاک تجهیزات و کالاهای سرمایه‌ای حذف گردد.

**گروه عمده فعالیت:** تمامی فعالیت‌های اقتصادی موجود در کشور با توجه به نسخه چهارم طبقه‌بندی بین‌المللی فعالیت‌های اقتصادی (ISIC, REV 4)، در ۲۳ گروه بزرگ طبقه‌بندی شده است. هر یک از این گروه‌ها که در فهرست مربوط با یک حرف مشخص شده است «گروه عمده فعالیت» به حساب می‌آید.

**بیکار:** بیکار از منظر مرکز آمار ایران فردی بالای ۱۰ سال است که در هفته قبل از آمارگیری فاقد کار باشد و در آن هفته یا بعد از آن آماده کار باشد و در آن هفته و سه هفته قبل از آن در جستجوی کار باشد. همچنین افرادی که به دلیل آغاز به کار در هفته آینده یا انتظار بازگشت به شغل قبلی جویای کار نیستند بیکار محسوب می‌شوند

**نرخ بیکاری:** عبارت است از نسبت جمعیت بیکار به جمعیت فعال (شاغل و بیکار)، ضرب در ۱۰۰.

**جمعیت فعال اقتصادی:** تمامی اعضای ۱۰ ساله و بیش‌تر خانوارها که در هفت روز قبل از مراجعه مأمور آمارگیری شاغل و یا بیکار بوده‌اند، جمعیت «فعال اقتصادی» به‌شمار می‌آیند. محصلان، خانه‌داران و دارندگان درآمد بدون کار، چنانچه شاغل و یا بیکار نیز بوده‌اند، «فعال اقتصادی» محسوب می‌شوند.

در طرح آمارگیری از نیروی کار در سال ۱۳۸۴، ۱۳۸۵ و ۱۳۹۰ تمام افراد ۱۰ ساله و بیش‌تر (حداقل سن تعیین

**شهر(نقطه شهری):** منظور از شهر، هر یک از نقاط جغرافیایی است که دارای شهرداری باشد.

در سرشماری‌های قبل از سال ۱۳۶۵، تمامی مراکز شهرستان‌ها (بدون در نظر گرفتن تعداد جمعیت آن‌ها) و نقاطی که تعداد جمعیت آن‌ها در موقع سرشماری، پنج هزار نفر و بیش‌تر بوده شهر به حساب آمده است.

**آبادی (نقطه روستایی):** آبادی به مجموعه یک یا چند مکان و اراضی به هم پیوسته (اعم از کشاورزی و غیرکشاورزی) گفته می‌شود که خارج از محدوده شهرها واقع شده و دارای محدوده ثبتی یا عرفی مستقل باشد. اگر آبادی در زمان سرشماری، محل سکونت خانوار یا خانوارهایی باشد «دارای سکنه» و در غیر این صورت، «خالی از سکنه» تلقی می‌شود.

**پس‌انداز ناخالص:** براساس تعریف برنامه توسعه سازمان ملل، حاصل اختلاف بین میزان تولید ناخالص داخلی و جمع مصارف سالانه دولتی و خصوصی را پس‌انداز ناخالص می‌گویند.

**سرمایه‌گذاری مستقیم خارجی:** صندوق بین‌المللی پول، سرمایه‌گذاری مستقیم خارجی را به این صورت تعریف می‌کند: سرمایه‌گذاری مستقیم خارجی، سرمایه‌گذاری است که به هدف کسب منابع پایدار در کشوری به جز موطن فرد انجام می‌شود در واقع سرجمع سرمایه‌گذاری انجام شده توسط اشخاص غیرمقیم در قلمرو اقتصادی ایران، در این قسمت درج می‌شود که خود به سرمایه‌گذاری مستقیم خارجی، سرمایه‌گذاری در اوراق بهادار و سایر سرمایه‌گذاری خارجی طبقه‌بندی می‌شود.

**نرخ مشارکت اقتصادی (نرخ فعالیت):** عبارت است از نسبت جمعیت فعال (شاغل و بیکار) ۱۰ ساله و بیش‌تر به جمعیت در سن کار ۱۰ ساله و بیش‌تر، ضرب در ۱۰۰. **نرخ بیکاری جمعیت ۲۴-۱۵ ساله:** عبارت است از نسبت جمعیت بیکار ۲۴-۱۵ ساله به جمعیت فعال ۲۴-۱۵ ساله ضرب در ۱۰۰.

**بورس اوراق بهادار:** محل ملاقات بانکداران، بازرگانان و واسطه‌های اوراق بهادار، به منظور مبادله اوراق بهادار برای تأمین منابع مالی مورد نیاز بنگاه‌های تولیدی می‌باشد. **تراز بازرگانی:** تراز بازرگانی، از تفاوت ارزش صادرات و واردات کالاها به دست می‌آید.

**ضریب جینی (GINI):** ضریب جینی شاخص نابرابری درآمد است که از منحنی لورنز به دست می‌آید و هر سال توسط بانک مرکزی و مرکز آمار ایران برای کل کشور محاسبه و اعلام می‌شود و قابلیت محاسبه در سطح استانی را نیز دارا است. در صورتی که توزیع درآمد کاملاً برابر باشد این ضریب مساوی صفر و در صورتی که توزیع درآمد کاملاً نابرابر باشد، این ضریب مساوی یک است هر چه این ضریب کوچکتر باشد بیانگر آن است که درآمد عادلانه‌تر توزیع شده است.

**سهم جمعیت زیر خط فقر شدید (تأمین حداقل کالری مورد نیاز روزانه) از کل افراد جامعه هدف:** براساس تعاریف بین‌المللی کسانی که میزان هزینه انجام شده آن‌ها برای تأمین سبد غذایی تأمین کننده حداقل کالری مورد نیاز روزانه (۲۳۰۰ کیلو کالری در روز) کافی نباشد زیر خط فقر شدید می‌باشند.

**سهم هزینه مسکن از هزینه خانوار:** به کل هزینه‌هایی که خانوار به طرق مختلف از جمله اجاره، خرید و... جهت مسکن صرف می‌نماید، هزینه مسکن خانوار اطلاق می‌شود. بر طبق تعریف مرکز آمار ایران، هزینه خانوار ارزش ریالی کالاها و یا خدماتی است که توسط خانوار برای خود، خانوارهای دیگر، سازمان‌های دولتی و غیردولتی صرف می‌شود و شامل دو دسته مصرفی و غیرمصرفی است. پس اندازه، وام، بازپرداخت وام و پرداخت برای سایر معاملات مالی در هزینه خانوار منظور نمی‌شود.

**هزینه‌های R&D** طبق تعریف برنامه توسعه سازمان ملل، به مخارج جاری و سرمایه‌ای (شامل سربار) در زمینه فعالیت‌های نظام‌مندی که ذخیره دانش بشری را افزایش

می‌دهد و شامل تحقیقات بنیادی و کاربردی و توسعه‌ای می‌شود و حاصل آن فرایند محصول یا لوازم جدید است، هزینه تحقیق و توسعه اطلاق می‌گردد.

**جمعیت ساکن در نقاط شهری:** منظور از جمعیت ساکن در نقاط شهری در هر یک از محدوده‌های بخش، شهرستان، استان یا کشور، جمعیت تمامی شهرهایی است که در همان محدوده قرار دارد و جمعیت هر شهر، عبارت است از مجموع تعداد اعضای همه خانوارهای معمولی ساکن، مؤسسه‌ای و گروهی که اقامتگاه معمولی آنان در زمان سرشماری در آن شهر واقع است.

**جمعیت ساکن در نقاط روستایی:** منظور از جمعیت ساکن در نقاط روستایی در هر یک از محدوده‌های دهستان، بخش، شهرستان، استان یا کشور، جمعیت تمامی آبادی‌هایی است که در همان محدوده قرار دارد و جمعیت هر آبادی، عبارت است از مجموع تعداد اعضای همه خانوارهای معمولی ساکن، مؤسسه‌ای و گروهی که اقامتگاه معمولی آنان در زمان سرشماری در آن آبادی واقع است.

**جمعیت غیر ساکن:** منظور از جمعیت غیر ساکن در هر یک از محدوده‌های شهرستان، استان یا کشور، جمعیت تمامی خانوارهای معمولی غیر ساکنی است که در همان محدوده سرشماری شده‌اند.

**سرپرست خانوار:** عضوی از خانوار است که سایر اعضا او را به این عنوان می‌شناسند. لازم به ذکر است، سرپرست خانوار عضوی از خانوار است که معمولاً مسئولیت تأمین تمام یا بخش عمده‌ای از هزینه‌های خانوار یا تصمیم‌گیری در مورد نحوه هزینه کردن درآمدهای خانوار را بر عهده دارد.

سرپرست خانوار لزوماً مسن‌ترین عضو خانوار نیست و می‌تواند زن یا مرد باشد و معمولاً بیش‌تر از ده سال سن دارد، بدیهی است که در خانوار یک نفره، تنها عضو خانوار، سرپرست خانوار محسوب می‌شود.

**بیمه:** عقدی است که به‌موجب آن، یک‌طرف تعهد می‌کند در ازای پرداخت وجه از طرف دیگر، در صورت وقوع یا بروز حادثه، خسارت وارده بر وی را جبران نماید یا وجه معینی را بپردازد. متعهد را «بیمه‌گر»، طرف تعهد را «بیمه‌گذار» و جبهی را که بیمه‌گذار می‌پردازد، «حق بیمه» و آنچه را که بیمه می‌شود، «موضوع بیمه» می‌نامند.

**اعتبار تملک دارایی‌های سرمایه‌ای (عمرانی):** منظور از اعتبار، مجموعه عملیات و خدمات مشخصی است که بر اساس مطالعات توجیهی، فنی، اقتصادی و اجتماعی توسط دستگاه اجرایی انجام می‌شود و طی مدت معین و با اعتبار معین برای تحقق بخشیدن به اهداف برنامه توسعه پنج ساله به صورت سرمایه‌گذاری ثابت یا مطالعه برای ایجاد دارایی سرمایه‌ای اجرا می‌گردد و منابع مورد نیاز اجرای آن از محل اعتبارات مربوط به تملک دارایی‌های سرمایه‌ای تأمین می‌شود و به دو نوع انتفاعی و غیرانتفاعی تقسیم می‌گردد.

**اعتبارات هزینه‌ای (جاری):** منظور اعتباراتی است که در برنامه عمرانی پنج ساله، به صورت کلی و در بودجه عمومی دولت به تفکیک، برای تأمین هزینه‌های جاری دولت و همچنین هزینه نگهداری سطح فعالیت‌های اقتصادی و اجتماعی دولت پیش‌بینی می‌شود.

**مالیات:** عبارت است از پرداخت‌های اجباری و بلاعوض اشخاص حقیقی و حقوقی به دولت که مطابق قانون و در جهت اعمال حاکمیت و تأمین مصارف عمومی صورت می‌گیرد.

**فضاهای ورزشی:** آن قسمت از فضاهای موجود و حریم‌های مربوط به آن، در یک مکان ورزشی که بر اساس ضوابط فنی و ورزشی، به فعالیت‌های اصلی رشته‌های ورزشی اختصاص یافته و قابل استفاده باشد، فضای ورزشی گویند. همچنین، سرانه کل فضای ورزشی عبارت است از نسبت مساحت کل فضاهای ورزشی کشور (اعم از روباز یا سرپوشیده) به کل جمعیت هدف بر حسب سانتیمتر مربع.

۲-۱- شاخص های محور اقتصادی

| شاخص  | واحد         | ۱۳۹۰    | ۱۳۹۱    | ۱۳۹۲     |
|---|--------------|---------|---------|----------|
| <b>قیمت جاری</b>  |              |         |         |          |
| محصول ناخالص داخلی GDP.....   | میلیارد ریال | ۶۶۸۹۷۳۴ | ۹۱۱۴۹۴۲ | ۱۲۲۱۹۷۳۷ |
| محصول ناخالص داخلی بدون نفت.....  | میلیارد ریال | ۴۹۸۹۰۵۷ | ۷۲۴۲۴۵۱ | ۹۵۷۹۸۱۹  |
| درآمد ملی سرانه.....  | هزار ریال    | ۷۸۷۱۲   | ۱۰۵۹۶۴  | ۱۳۹۵۸۹   |
| <b>سهم بخش های عمده اقتصادی</b>   |              |         |         |          |
| <b>از تولید ناخالص داخلی</b>  |              |         |         |          |
| سهم بخش کشاورزی و ماهیگیری از GDP.....                                  | درصد         | ۶       | ۶       | ۷        |
| سهم بخش استخراج نفت و گاز طبیعی از GDP                                  | درصد         | ۲۵      | ۲۱      | ۲۲       |
| سهم بخش صنعت، معدن (به جز نفت)، ساختمان، آب، برق و گاز از GDP.....      | درصد         | ۲۳      | ۳۱      | ۳۰       |
| سهم بخش خدمات از GDP.....   | درصد         | ۴۵      | ۴۲      | ۴۱       |
| <b>قیمت ثابت (۱۳۹۰=۱۰۰)</b>   |              |         |         |          |
| محصول ناخالص داخلی GDP.....   | میلیارد ریال | ۶۶۸۹۷۳۴ | ۶۲۷۷۲۱۰ | ۶۲۴۰۷۰۶  |
| <b>رشد ارزش افزوده بخش های عمده اقتصادی</b>                             |              |         |         |          |
| رشد ارزش افزوده بخش کشاورزی و ماهیگیری...                               | درصد         | -       | -۰٫۶۶   | ۳٫۲۷     |
| رشد ارزش افزوده بخش استخراج نفت و گاز طبیعی.....                        | درصد         | -       | -۲۷٫۵۲  | -۳٫۰۹    |
| رشد ارزش افزوده بخش صنعت، معدن (به جز نفت)، ساختمان، آب، برق و گاز..... | درصد         | -       | ۰٫۳۱    | -۴٫۲۶    |
| رشد ارزش افزوده بخش خدمات.....  | درصد         | -       | ۱٫۶۱    | ۲٫۵۸     |
| نرخ رشد اقتصادی.....  | درصد         | -       | -۶٫۱۷   | -۰٫۵۸    |
| نرخ بیکاری.....   | درصد         | ۱۲٫۳    | ۱۲٫۱    | ۱۰٫۴     |
| نرخ تورم (شهری).....  | درصد         | ۲۶٫۴    | ۲۸٫۶    | ۳۲٫۱     |
| نرخ تورم (روستایی).....   | درصد         | ۳۶٫۵    | ۳۲٫۷    | ۳۶٫۱     |

۲-۱- شاخص‌های محور اقتصادی (دنباله)

| شاخص   | واحد         | ۱۳۹۳     | ۱۳۹۴                | ۱۳۹۵                    |
|--|--------------|----------|---------------------|-------------------------|
| <b>قیمت جاری</b>   |              |          |                     |                         |
| محصول ناخالص داخلی GDP .....   | میلیارد ریال | ۱۲۸۷۲۹۱۷ | ۱۲۳۱۴۲۲۰            | <sup>(۱)</sup> ۱۴۰۹۰۰۲۲ |
| محصول ناخالص داخلی بدون نفت .....  | میلیارد ریال | ۱۰۶۸۳۵۹۵ | ۱۰۹۷۱۱۷۷            | <sup>(۱)</sup> ۱۲۳۰۲۱۳۱ |
| درآمد ملی سرانه .....  | هزار ریال    | ۱۴۲۲۲۰   | ۱۳۲۳۶۰              | -                       |
| <b>سهم بخش‌های عمده اقتصادی</b>  |              |          |                     |                         |
| <b>از تولید ناخالص داخلی</b>   |              |          |                     |                         |
| سهم بخش کشاورزی و ماهیگیری از GDP .....                                  | درصد         | ۸        | ۱۰                  | <sup>(۱)</sup> ۹        |
| سهم بخش استخراج نفت و گاز طبیعی از GDP .....                             | درصد         | ۱۷       | ۱۱                  | <sup>(۱)</sup> ۱۳       |
| سهم بخش صنعت، معدن (به جز نفت)، ساختمان، آب، برق و گاز از GDP .....      | درصد         | ۲۹       | ۲۸                  | <sup>(۱)</sup> ۲۷       |
| سهم بخش خدمات از GDP .....   | درصد         | ۴۵       | ۵۱                  | <sup>(۱)</sup> ۵۱       |
| <b>قیمت ثابت (۱۳۹۰=۱۰۰)</b>  |              |          |                     |                         |
| محصول ناخالص داخلی GDP .....   | میلیارد ریال | ۶۴۰۰۷۹۶  | ۶۴۳۴۶۹۶             | <sup>(۱)</sup> ۷۲۱۹۸۴۱  |
| <b>رشد ارزش افزوده بخش‌های عمده اقتصادی</b>                              |              |          |                     |                         |
| رشد ارزش افزوده بخش کشاورزی و ماهیگیری .....                             | درصد         | ۵/۸۵     | ۳/۱۷                | <sup>(۱)</sup> ۳/۲۶     |
| رشد ارزش افزوده بخش استخراج نفت و گاز طبیعی                              | درصد         | -۰/۲۸    | -۰/۷۰               | <sup>(۱)</sup> ۳۵/۰۲    |
| رشد ارزش افزوده بخش صنعت، معدن (به جز نفت)، ساختمان، آب، برق و گاز ..... | درصد         | ۸/۹۶     | -۳/۱۸               | <sup>(۱)</sup> ۱۰/۳۲    |
| رشد ارزش افزوده بخش خدمات .....  | درصد         | ۰/۶۶     | ۱/۶۰                | <sup>(۱)</sup> ۵/۴۲     |
| نرخ رشد اقتصادی .....  | درصد         | ۲/۵۷     | ۰/۵۳                | <sup>(۱)</sup> ۱۲/۲۰    |
| نرخ بیکاری .....   | درصد         | ۱۰/۶     | ۱۱/۰                | ۱۲/۴                    |
| نرخ تورم (شهری) .....  | درصد         | ۱۴/۸     | <sup>(۲)</sup> ۱۱/۳ | <sup>(۲)</sup> ۶/۸      |
| نرخ تورم (روستایی) .....   | درصد         | ۱۳/۷     | <sup>(۲)</sup> ۱۰/۶ | <sup>(۲)</sup> ۷/۲      |

مرکز آمار ایران



۲-۱- شاخص های محور اقتصادی (دنباله)

| ۱۳۹۵    | ۱۳۹۴    | ۱۳۹۳    | ۱۳۹۲    | ۱۳۹۱    | ۱۳۹۰    | واحد         | شاخص  |
|---------|---------|---------|---------|---------|---------|--------------|---|
| -       | -       | ۳۸/۳    | ۳۹/۷    | ۴۰/۲    | ۴۴/۲    | درصد         | میزان پس انداز ناخالص (درصد از GDP).....  |
| -       | -       | ۴۷/۳۰   | ۴۴/۷۰   | -       | -       | درصد         | سهم بخش خصوصی از GDP  |
| ۵۰/۲۶   | ۵۲/۲۱   | ۴۶/۵۵   | ۴۲/۸۳   | ۴۳/۸۴   | ۴۶/۱۸   | درصد         | سهم مصرف خصوصی از GDP   |
| ۵/۹     | ۵/۴     | ۴/۵     | ۳/۴     | ۳/۵     | ۴/۲     | درصد         | نسبت درآمد مالیاتی دولت به GDP  |
| ۲۱/۴۲   | ۱۶/۱۶   | ۱۹/۶۲   | ۲۰/۴۸   | ۱۷/۷۱   | ۲۵/۵۰   | درصد         | نسبت صادرات کالا و خدمات به GDP (به قیمت های جاری)                                      |
| ۹۶/۸    | ۸۷/۱    | ۹۰/۰    | ۸۸/۲    | ۹۰/۵    | ۱۰۰/۰   | -            | بهره وری کل عوامل تولید (TFP) (۱۳۹۰=۱۰۰).....   |
| -       | -       | -       | ۱۶/۸۹   | ۱۸/۸۱   | ۲۱/۴۲   | درصد         | نسبت تشکیل سرمایه ثابت ناخالص به GDP (نسبت سرمایه گذاری از GDP) (به قیمت های جاری)..... |
| -       | -       | ۳۵/۴    | ۴۳/۵    | ۴۰/۰    | ۴۸/۴    | درصد         | سهم منابع ناشی از نفت در کل منابع بودجه عمومی دولت.....                                 |
| ۳۹/۴    | ۳۸/۲    | ۳۷/۲    | ۳۷/۶    | ۳۷/۴    | ۳۶/۹    | درصد         | نرخ مشارکت نیروی کار.....   |
| -       | -       | -       | ۴۵/۱۲   | ۴۴/۱۶   | ۴۱/۵۳   | درصد         | میزان سرمایه گذاری بخش خصوصی به کل سرمایه گذاری.  |
| -       | -       | -       | ۵۴/۸۸   | ۵۵/۸۴   | ۵۸/۴۷   | درصد         | نسبت سرمایه گذاری بخش عمومی به کل سرمایه گذاری (به قیمت های جاری).....                  |
| ۳۲۲۰۳۷۴ | ۳۴۴۸۳۹۰ | ۲۸۱۳۱۵۶ | ۳۸۶۵۹۷۰ | ۱۷۰۷۴۹۸ | ۱۲۸۲۵۰۷ | میلیارد ریال | ارزش بازار کل بورس.....   |
| ۲۵۲۶۱۳  | ۲۲۷۷۹۸  | ۱۶۵۱۸۴  | ۱۸۹۶۸۹  | ۸۰۱۵۶   | ۷۳۱۸۹   | میلیون سهام  | تعداد سهم معامله شده در بورس.....   |

۲-۱- شاخص‌های محور اقتصادی (دنباله)

| ۱۳۹۵    | ۱۳۹۴    | ۱۳۹۳    | ۱۳۹۲    | ۱۳۹۱    | ۱۳۹۰    | واحد         | شاخص  |
|---------|---------|---------|---------|---------|---------|--------------|---|
| ۵۳۷۹۳۶  | ۴۷۳۶۲۴  | ۵۴۲۵۲۲  | ۹۶۴۱۹۸  | ۲۵۷۰۷۲  | ۲۲۶۴۴۷  | میلیارد ریال | ارزش معاملات بورس .....                                   |
| ۱۵/۳    | ۱۵/۲    | ۱۷/۱    | ۱۹/۴    | ۱۵/۲    | ۲۰/۰    | درصد         | اندازه دولت (نسبت هزینه‌های مصرف نهایی دولت به GDP) ..... |
| ۸۴۸۱    | ۷۴۷۵    | ۵۱۰۷    | ۶۶۵۵    | ۷۶۸۲    | ۱۹۱۸۵   | میلیون دلار  | جمع بدهی‌های قطعی خارجی .....                             |
| ۱۸۵۷۹۰۰ | ۱۴۳۵۴۰۰ | ۱۴۶۶۰۱۴ | ۱۱۰۹۵۰۶ | ۹۱۰۳۵۴۴ | ۶۳۸۴۷۶۱ | میلیارد ریال | بدهی بخش دولتی به سیستم بانکی .....                       |
| ۱۷/۳    | ۱۶/۹    | ۱۰/۷    | ۲۱/۴    | ۲۷/۶    | ۱۱/۴    | درصد         | رشد پایه پولی .....                                       |
| ۸۹/۰    | ۸۲/۶    | ۶۰/۸    | ۵۲/۳    | ۵۰/۵    | ۵۲/۹    | درصد         | تعمیق مالی (نسبت نقدینگی به GDP) <sup>(۳)</sup> .....     |
| ۸۳۷۸۰   | ۸۱۶۳۳   | ۴۶۷۴۷   | ۳۸۵۸۲   | ۲۷۷۳۵   | ۲۵۶۴۰   | میلیارد ریال | تسهیلات پرداختی بانک صنعت و معدن .....                    |
| ۲۰۸۴۳   | ۱۲۱۷۸   | ۲۱۳۹۲   | ۲۹۳۲۶   | ۲۸۵۵۹   | ۶۷۷۷۹   | میلیون دلار  | تراز بازرگانی .....                                       |
| ۸۳۹۷۸   | ۶۴۵۹۷   | ۸۶۴۷۱   | ۹۲۹۱۰   | ۹۷۲۷۱   | ۱۴۵۸۰۶  | میلیون دلار  | کل صادرات .....   |
| ۵۵۷۵۲   | ۳۳۵۶۹   | ۵۵۳۵۲   | ۶۴۵۴۰   | ۶۸۰۵۸   | ۱۱۹۱۴۸  | میلیون دلار  | صادرات نفت و گاز <sup>(۴)</sup> .....                     |
| ۲۸۲۲۶   | ۳۱۰۲۸   | ۳۱۱۱۹   | ۲۸۳۶۹   | ۲۹۲۱۳   | ۲۶۶۵۸   | میلیون دلار  | صادرات غیرنفتی .....                                      |
| ۶۳۱۳۵   | ۵۲۴۱۹   | ۶۵۰۷۹   | ۶۳۵۸۴   | ۶۸۷۱۲   | ۷۸۰۲۸   | میلیون دلار  | واردات .....  |

(۱) بر اساس حساب‌های فصلی.

(۲) سال پایه، ۱۳۹۵ می‌باشد.

(۳) برای محاسبه این شاخص، تولید ناخالص داخلی از حساب‌های ملی مرکز آمار ایران و میزان نقدینگی از وب سایت بانک مرکزی استفاده شده است.

(۴) شامل ارزش نفت خام، فرآورده‌های نفتی، گاز طبیعی، مایعات و میعانات گازی (تعرفه‌های ۲۷۰۹، ۲۷۱۰ و ۲۷۱۱) صادر شده توسط شرکت‌های ملی نفت ایران، شرکت ملی گاز ایران، شرکت ملی پالایش و پخش فرآورده‌های نفتی ایران، شرکت‌های پتروشیمی و سایرین (گمرکی و غیر گمرکی) است.

مأخذ- مرکز آمار ایران.

- بانک مرکزی جمهوری اسلامی ایران.

- وزارت اقتصادی و دارایی.

- سازمان بورس اوراق بهادار.

مرکز آمار ایران

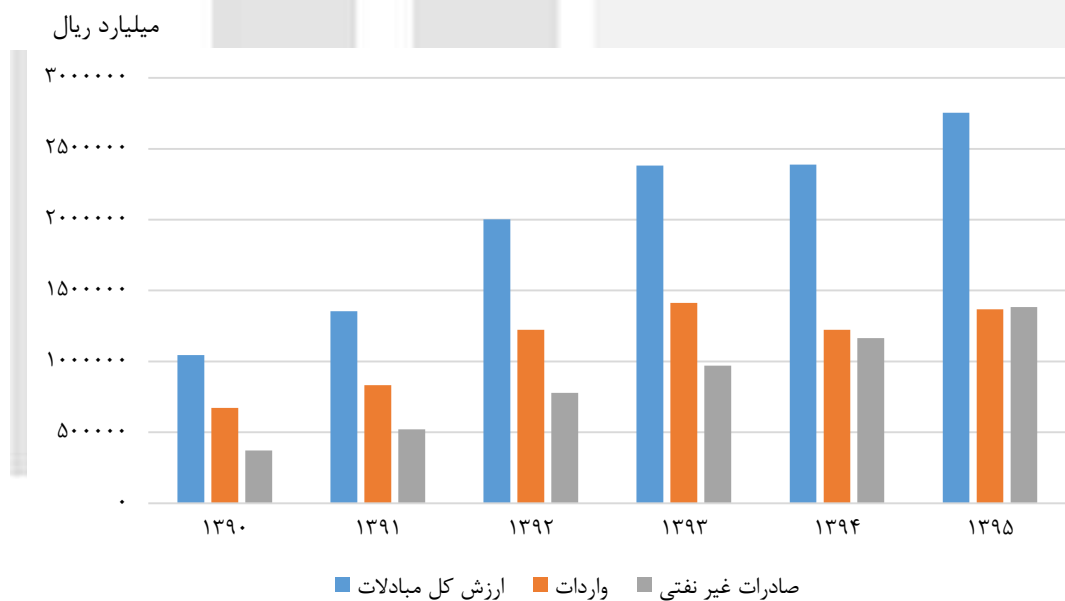
(میلیارد ریال)

۲-۲- ارزش مبادلات بازرگانی خارجی

| صادرات غیر نفتی | واردات  | ارزش کل مبادلات | سال  |
|-----------------|---------|-----------------|------|
| ۳۷۱۴۱۰          | ۶۷۲۷۴۶  | ۱۰۴۴۱۵۶         | ۱۳۹۰ |
| ۵۲۱۲۷۲          | ۸۳۳۱۴۸  | ۱۳۵۴۴۲۰         | ۱۳۹۱ |
| ۷۷۸۷۳۷          | ۱۲۲۴۰۰۸ | ۲۰۰۲۷۴۵         | ۱۳۹۲ |
| ۹۶۹۴۷۵          | ۱۴۱۳۱۶۷ | ۲۳۸۲۶۴۲         | ۱۳۹۳ |
| ۱۱۶۴۸۴۰         | ۱۲۲۲۷۴۰ | ۲۳۸۷۵۸۰         | ۱۳۹۴ |
| ۱۳۸۴۴۱۵         | ۱۳۶۸۵۹۷ | ۲۷۵۳۰۱۲         | ۱۳۹۵ |

مأخذ - گمرک جمهوری اسلامی ایران.

نمودار ۲-۱- ارزش مبادلات بازرگانی خارجی



منبع: جدول ۲-۲

۲-۳- ارزش واردات برحسب قاره‌ها

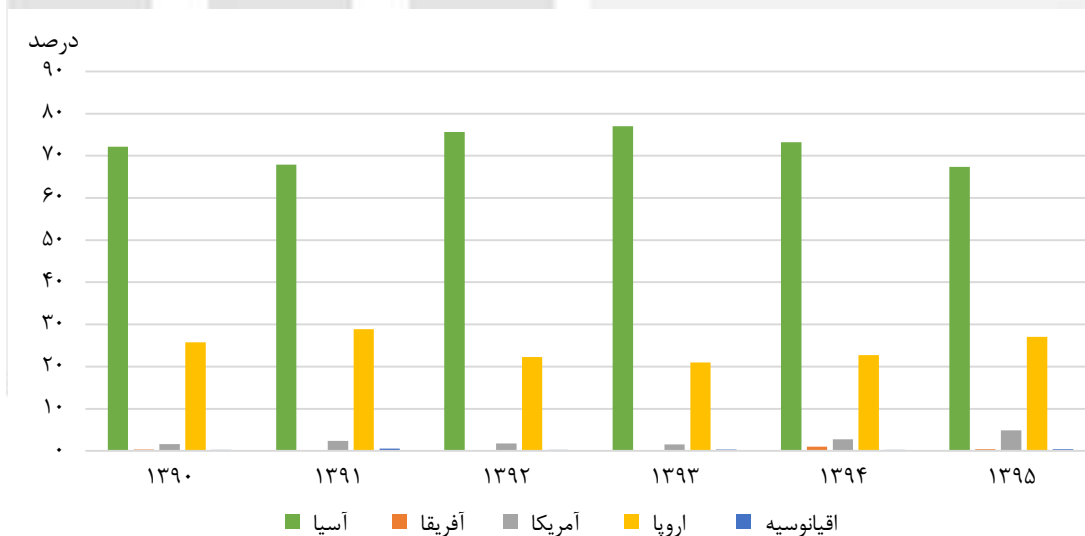
(میلیون ریال)

| شرح            | ۱۳۹۰      | ۱۳۹۱      | ۱۳۹۲       |
|----------------|-----------|-----------|------------|
| جمع.....       | ۶۷۲۷۴۶۰۳۰ | ۸۳۳۱۴۸۲۴۴ | ۱۲۲۴۰۰۸۴۹۷ |
| آسیا.....      | ۴۸۵۲۰۲۸۶۷ | ۵۶۵۹۱۹۰۳۸ | ۹۲۵۹۱۰۶۸۴  |
| آفریقا.....    | ۱۹۷۹۰۵۹   | ۱۷۸۲۴۵۸   | ۸۹۵۴۳۸     |
| آمریکا.....    | ۱۰۷۵۶۶۷۰  | ۱۹۸۰۷۸۳۶  | ۲۲۰۸۵۴۹۴   |
| اروپا.....     | ۱۷۳۱۶۵۹۸۸ | ۲۴۰۸۳۷۷۹۵ | ۲۷۲۳۰۱۳۴۹  |
| اقیانوسیه..... | ۱۶۴۱۴۴۶   | ۴۸۰۱۱۱۷   | ۲۸۱۵۵۳۲    |

| شرح            | ۱۳۹۳       | ۱۳۹۴       | ۱۳۹۵       |
|----------------|------------|------------|------------|
| جمع.....       | ۱۴۱۳۱۶۷۱۹۷ | ۱۲۲۲۷۴۰۲۱۹ | ۱۳۶۸۵۹۴۸۷۲ |
| آسیا.....      | ۱۰۸۸۳۹۸۵۹۰ | ۸۹۵۰۵۱۵۶۳  | ۹۲۱۴۷۸۵۰۲  |
| آفریقا.....    | ۱۸۱۰۹۷۰    | ۱۲۲۵۲۰۶۸   | ۵۱۷۱۵۵۳    |
| آمریکا.....    | ۲۱۳۴۰۹۷۷   | ۳۴۱۲۰۱۰۸   | ۶۶۵۱۸۶۵۴   |
| اروپا.....     | ۲۹۶۶۶۳۷۲۹  | ۲۷۸۳۳۸۶۲۹  | ۳۶۹۸۳۳۷۵۱  |
| اقیانوسیه..... | ۴۹۵۲۹۲۹    | ۲۹۷۷۸۵۰    | ۵۵۹۲۴۱۲    |

مأخذ - گمرک جمهوری اسلامی ایران.

نمودار ۲-۲- نسبت ارزش واردات برحسب قاره‌ها



منبع: جدول ۲-۳

شاخص‌های اهداف توسعه اقتصادی، اجتماعی و فرهنگی کشور ————— ۲- ارزیابی سند چشم‌انداز بیست ساله کشور

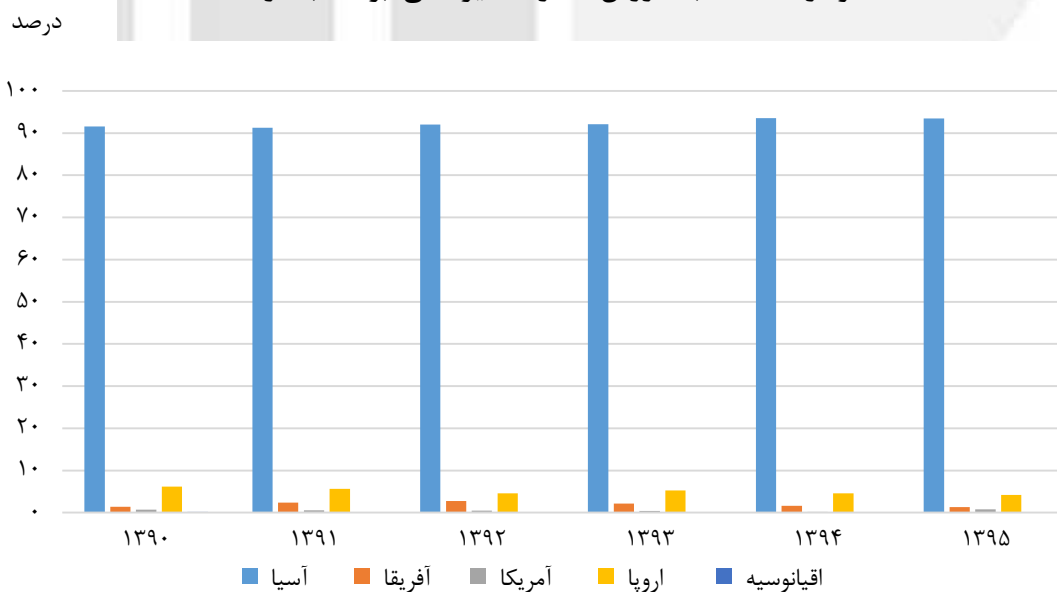
۲-۴- ارزش صادرات غیر نفتی برحسب قاره‌ها (میلیون ریال)

| شرح            | ۱۳۹۰      | ۱۳۹۱      | ۱۳۹۲      |
|----------------|-----------|-----------|-----------|
| جمع.....       | ۳۷۱۴۱۰۰۸۴ | ۵۲۱۲۷۱۷۳۷ | ۷۷۱۷۲۹۷۰۳ |
| آسیا.....      | ۳۴۰۱۶۱۴۴۱ | ۴۷۵۶۶۷۱۷۳ | ۷۱۶۸۲۲۱۶۹ |
| آفریقا.....    | ۵۰۴۶۷۶۱   | ۱۲۴۱۱۲۱۹  | ۲۱۶۰۶۰۳۰  |
| آمریکا.....    | ۲۵۴۰۳۰۴   | ۳۱۳۳۸۲۰   | ۴۰۱۰۷۷۰   |
| اروپا.....     | ۲۳۰۰۱۶۷۴  | ۲۹۵۶۰۶۱۳  | ۳۵۸۷۹۵۱۸  |
| اقیانوسیه..... | ۶۵۹۹۰۴    | ۴۹۸۹۱۲    | ۴۱۱۲۱۶    |

| شرح            | ۱۳۹۳      | ۱۳۹۴       | ۱۳۹۵       |
|----------------|-----------|------------|------------|
| جمع.....       | ۹۶۹۴۷۵۳۶۲ | ۱۱۶۴۸۴۰۳۰۳ | ۱۳۸۴۴۸۴۵۹۵ |
| آسیا.....      | ۸۹۲۹۴۸۶۸۶ | ۱۰۸۹۷۶۲۱۷۱ | ۱۲۹۴۰۶۳۲۷۸ |
| آفریقا.....    | ۲۰۸۵۵۴۷۷  | ۱۸۷۴۰۳۹۹   | ۱۸۷۰۸۵۳۳   |
| آمریکا.....    | ۳۶۸۶۰۳۴   | ۱۸۵۹۱۱۷    | ۱۱۲۷۸۲۲۲   |
| اروپا.....     | ۵۱۲۳۱۶۹۰  | ۵۳۴۹۰۶۳۹   | ۵۸۷۳۷۷۸۵   |
| اقیانوسیه..... | ۷۵۳۴۷۵    | ۹۸۷۹۷۷     | ۱۶۹۶۷۷۹    |

مأخذ - گمرک جمهوری اسلامی ایران.

نمودار ۲-۳- نسبت ارزش صادرات غیر نفتی برحسب قاره‌ها



مینا: جدول ۲-۴

۲-۵- شاخص‌های محور عدالت و رفاه اجتماعی

| شاخص  | واحد     | ۱۳۹۰   | ۱۳۹۱                | ۱۳۹۲                | ۱۳۹۳                | ۱۳۹۴                | ۱۳۹۵   |
|---|----------|--------|---------------------|---------------------|---------------------|---------------------|--------|
| جمعیت کل کشور .....   | هزار نفر | ۷۵۱۵۰  | <sup>۱)</sup> ۷۶۰۳۸ | <sup>۱)</sup> ۷۶۹۴۲ | <sup>۱)</sup> ۷۷۸۵۶ | <sup>۱)</sup> ۷۸۹۴۱ | ۷۹۹۲۶  |
| ضریب جینی (GINI) (هزینه ناخالص) (کل کشور) .....                   | -        | ۰/۳۷۰۰ | ۰/۳۶۵۹              | ۰/۳۶۵۰              | ۰/۳۷۸۸              | ۰/۳۸۵۱              | ۰/۳۹۰۰ |
| ضریب جینی (GINI) (هزینه ناخالص) (نقاط شهری) .....                 | -        | ۰/۳۵۶۸ | ۰/۳۵۴۲              | ۰/۳۵۱۲              | ۰/۳۶۰۹              | ۰/۳۶۸۱              | ۰/۳۷۳۰ |
| ضریب جینی (GINI) (هزینه ناخالص) (نقاط روستایی) .....              | -        | ۰/۳۳۹۴ | ۰/۳۳۴۷              | ۰/۳۲۴۳              | ۰/۳۴۰۱              | ۰/۳۳۶۷              | ۰/۳۳۶۲ |
| ضریب نفوذ بیمه درمان .....  | درصد     | ۴۷     | ۴۹                  | ۵۱                  | ۵۲                  | ۵۳                  | ۵۲     |
| ضریب نفوذ بیمه اجتماعی .....                                      | درصد     | ۴۹/۲   | ۵۲/۳                | ۵۳/۷                | ۵۶/۰                | ۵۵/۵                | ۵۳/۴   |
| سهم ۲۰ درصد ثروتمند به ۲۰ درصد فقیرترین جمعیت کل .....            | درصد     | ۶/۷۸   | ۶/۶۵                | ۶/۵۷                | ۷/۲۶                | ۷/۴۰                | ۷/۶۱   |
| سهم ۲۰ درصد ثروتمند به ۲۰ درصد فقیرترین (نقاط شهری) .....         | درصد     | ۶/۳۲   | ۶/۱۹                | ۶/۰۰                | ۶/۳۹                | ۶/۵۴                | ۶/۷۷   |
| سهم ۲۰ درصد ثروتمند به ۲۰ درصد فقیرترین (نقاط روستایی) .....      | درصد     | ۵/۸۵   | ۵/۶۰                | ۵/۳۰                | ۵/۹۸                | ۵/۸۳                | ۵/۷۸   |
| سهم ۱۰ درصد ثروتمند به ۱۰ درصد فقیرترین (جمعیت کل) .....          | درصد     | ۱۱/۰۹  | ۱۰/۷۹               | ۱۰/۶۸               | ۱۲/۳۳               | ۱۲/۶                | ۱۳/۰   |
| سهم ۱۰ درصد ثروتمند به ۱۰ درصد فقیرترین (نقاط شهری) .....         | درصد     | ۱۰/۱۷  | ۹/۸۴                | ۹/۵۱                | ۱۰/۳۷               | ۱۰/۵۹               | ۱۱/۱۲  |
| سهم ۱۰ درصد ثروتمند به ۱۰ درصد فقیرترین (نقاط روستایی) .....      | درصد     | ۹/۳۸   | ۸/۷۰                | ۸/۲۳                | ۹/۷۲                | ۹/۳۶                | ۹/۲۵   |
| سهم هزینه مسکن از هزینه‌های خانوار (نقاط شهری) .....              | درصد     | ۳۳/۴۴  | ۳۳/۵۷               | ۳۳/۲۱               | ۳۳/۴۱               | ۳۳/۷۷               | ۳۴/۱   |
| سهم هزینه مسکن از هزینه‌های خانوار (نقاط روستایی) .....           | درصد     | ۱۸/۲۶  | ۱۶/۱۸               | ۱۵/۶۸               | ۱۷/۰۶               | ۱۸                  | ۱۸/۷   |
| سهم هزینه بهداشت و درمان از هزینه‌های خانوار (نقاط شهری) .....    | درصد     | ۸/۷۵   | ۸/۶۵                | ۹/۱۹                | ۹/۵۲                | ۱۰/۵                | ۱۰/۴   |
| سهم هزینه بهداشت و درمان از هزینه‌های خانوار (نقاط روستایی) ..... | درصد     | ۸/۰۹   | ۸/۰۵                | ۸/۳۹                | ۸/۴۵                | ۹/۷                 | ۹/۷    |
| سهم هزینه‌های غیر خوراکی از هزینه‌های خانوار (نقاط شهری) .....    | درصد     | ۷۵/۳   | ۷۲/۹                | ۷۳/۳                | ۷۵/۳                | ۷۶/۲                | ۷۶/۶   |
| سهم هزینه‌های غیر خوراکی از هزینه‌های خانوار (نقاط روستایی) ..... | درصد     | ۶۳/۲   | ۵۷/۲                | ۵۶/۷                | ۵۸/۸                | ۶۲/۳                | ۶۱/۷   |

مرکز آمار ایران

۲-۵- شاخص های محور عدالت و رفاه اجتماعی (دنباله)

| شاخص  | واحد                          | ۱۳۹۰ | ۱۳۹۱ | ۱۳۹۲ | ۱۳۹۳ | ۱۳۹۴ | ۱۳۹۵ |
|---|-------------------------------|------|------|------|------|------|------|
| سهم هزینه های خوراکی از هزینه های خانوار (نقاط شهری) .....    | درصد                          | ۲۴/۷ | ۲۷/۱ | ۲۶/۷ | ۲۴/۸ | ۲۳/۸ | ۲۳/۴ |
| سهم هزینه های خوراکی از هزینه های خانوار (نقاط روستایی) ..... | درصد                          | ۳۹/۲ | ۴۲/۳ | ۴۳/۳ | ۴۱/۱ | ۳۹/۳ | ۳۸/۱ |
| تراکم نفر در اتاق (کل کشور) .....                             | جمعیت به اتاق                 | ۱/۳۳ | ۱/۱۶ | ۱/۱۴ | ۱/۱۱ | ۱/۲۳ | ۰/۰  |
| تراکم نفر در اتاق (نقاط شهری) .....                           | جمعیت شهری به اتاق شهری       | ۱/۱۳ | ۱/۱۸ | ۱/۲۵ | ۱/۲۶ | ۱/۲۷ | ۰/۰  |
| تراکم نفر در اتاق (نقاط روستایی) .....                        | جمعیت روستایی به اتاق روستایی | ۱/۳۲ | ۱/۰۷ | ۱/۰۶ | ۱/۱۰ | ۱/۱۴ | ۰/۰  |
| درصد کم وزنی کودکان زیر پنج سال .....                         | درصد                          | ۴/۰۸ | ۴/۰۸ | ۴/۰۸ | -    | -    | -    |
| امید زندگی مردان در بدو تولد <sup>(۳)</sup> .....             | سن                            | ۷۱/۵ | -    | -    | -    | -    | ۷۲/۵ |
| امید زندگی زنان در بدو تولد <sup>(۳)</sup> .....              | سن                            | ۷۴/۰ | -    | -    | -    | -    | ۷۵/۵ |

(۱) برآورد جمعیت مرکز آمار ایران.

(۲) برای سال های سرشماری محاسبه می شود.

مأخذ- مرکز آمار ایران.

- وزارت تعاون، کار و رفاه اجتماعی.

- وزارت بهداشت، درمان و آموزش پزشکی.

مرکز آمار ایران

۲-۶- شاخص‌های محور زیرساختی و زیست‌محیطی

| ۱۳۹۲  | ۱۳۹۱  | ۱۳۹۰  | واحد                             | شاخص   |
|-------|-------|-------|----------------------------------|--|
|       |       |       |                                  | درصد جمعیت تحت پوشش تأسیسات دفع بهداشتی فاضلاب شهری .....                      |
| ۴۰/۴۸ | ۳۸/۸۲ | ۳۶/۸۰ | درصد                             | .....  |
|       |       |       |                                  | شاخص بهره‌وری انرژی .....  |
| ۸۶/۶  | ۹۱/۲  | ۱۰۰/۰ | -                                | .....  |
|       |       |       |                                  | مصرف سرانه برق .....   |
| ۲۶۲۴  | ۲۵۳۹  | ۲۴۴۲  | کیلو وات ساعت                    | .....  |
|       |       |       |                                  | سرانه مصرف کل آب شهری .....  |
| ۲۰۲   | ۲۱۰   | ۲۱۰   | لیتر در شبانه روز به ازای هر نفر | .....  |
|       |       |       |                                  | متوسط راندمان نیروگاه‌های حرارتی .....   |
| ۳۷/۰  | ۳۷/۲  | ۳۶/۹  | درصد                             | .....  |
|       |       |       |                                  | درصد تلفات انتقال و توزیع برق .....  |
| ۱۴/۷۸ | ۱۵/۱۶ | ۱۴/۹۸ | درصد                             | .....  |
|       |       |       |                                  | متوسط عمر ناوگان مسافری (اتوبوس) .....   |
| ۱۳/۰  | ۱۱/۴  | ۱۱/۸  | سال                              | .....  |
|       |       |       |                                  | متوسط عمر ناوگان مسافری (مینی‌بوس) .....                                       |
| ۲۵/۶  | ۲۴/۳  | ۲۳/۹  | سال                              | .....  |
|       |       |       |                                  | متوسط عمر ناوگان مسافری (سواری) .....  |
| ۸/۵   | ۶/۸   | ۵/۳   | سال                              | .....  |
|       |       |       |                                  | سهم حمل و نقل عمومی از کل سفرهای شهری .....                                    |
| ۵۰    | ۵۰    | ۵۰    | درصد                             | .....  |
|       |       |       |                                  | سهم حمل و نقل ریلی داخلی به کل حمل و نقل (مسافر) .....                         |
| ۳     | ۳     | ۳     | درصد                             | .....  |
|       |       |       |                                  | سهم حمل و نقل ریلی داخلی ریلی به کل حمل و نقل (بار) ...                        |
| ۴/۹   | ۵/۲   | ۵/۲   | درصد                             | .....  |
|       |       |       |                                  | طول کل شبکه راه‌های کشور نسبت به مساحت کشور .....                              |
| ۵/۱۹  | ۴/۹۵  | ۴/۸۰  | درصد                             | .....  |
|       |       |       |                                  | نسبت مراکز شهری دارای طرح جامع شهری به کل شهرها .....                          |
| ۵۱    | ۴۵    | ۳۶    | درصد                             | .....  |
|       |       |       |                                  | تعداد مراکز شهری دارای طرح های جامع .....                                      |
| ۶۳۶   | ۵۵۷   | ۴۱۹   | تعداد                            | .....  |
|       |       |       |                                  | نسبت مراکز روستایی دارای طرح هادی روستایی به کل روستاهای بالای ۲۰ خانوار ..... |
| ۴/۸   | ۳/۶   | ۷/۶   | درصد                             | .....  |
|       |       |       |                                  | نسبت کشته شدگان تصادفات در هر ۱۰۰۰ نفر جمعیت .....                             |
| ۰/۲۳  | ۰/۲۵  | ۰/۲۷  | -                                | .....  |
|       |       |       |                                  | نسبت تصادفات در هر ۱۰۰۰ وسیله نقلیه .....                                      |
| ۱۸/۴  | ۲۷/۱  | ۲۶/۹  | -                                | .....  |
|       |       |       |                                  | ظرفیت فرودگاهی کشور .....  |
| ۸۳    | ۷۶    | ۷۲    | میلیون نفر                       | .....  |
|       |       |       |                                  | ظرفیت بنادر کشور .....   |
| ۱۹۰   | ۱۸۰   | ۱۷۲   | میلیون تن                        | .....  |

مرکز آمار ایران



۲-۶- شاخص های محور زیرساختی و زیست محیطی (دنباله)

| ۱۳۹۵  | ۱۳۹۴  | ۱۳۹۳  | واحد                             | شاخص   |
|-------|-------|-------|----------------------------------|--|
| ۴۶/۸۱ | ۴۴/۱۳ | ۴۱/۵۱ | درصد                             | درصد جمعیت تحت پوشش تأسیسات دفع بهداشتی فاضلاب شهری .....                      |
| ۹۴/۸  | ۸۶/۲  | ۸۷/۰  | -                                | شاخص بهره‌وری انرژی .....  |
| ۰۰۰   | ۰۰۰   | ۲۸۰۵  | کیلو وات ساعت                    | مصرف سرانه برق .....   |
| ۲۰۲   | ۱۹۶   | ۱۹۷   | لیتر در شبانه روز به ازای هر نفر | سرانه مصرف کل آب شهری .....  |
| ۳۷/۸  | ۳۷/۴  | ۳۶/۳  | درصد                             | متوسط راندمان نیروگاه‌های حرارتی .....   |
| ۱۲/۷  | ۱۲/۳  | ۱۳/۱  | درصد                             | درصد تلفات انتقال و توزیع برق .....  |
| ۸۸/۱  | ۸۸/۱  | ۰۰۰   | درصد                             | سهم حمل و نقل عمومی باری از کل سفرهای برون شهری ...                            |
| ۳۱/۲  | ۳۱/۲  | ۰۰۰   | درصد                             | سهم حمل و نقل عمومی مسافر از کل سفرهای برون شهری .                             |
| ۱۰/۲  | ۱۰/۱  | ۱۲/۷  | سال                              | متوسط عمر ناوگان مسافری(اتوبوس) .....  |
| ۲۳/۱۵ | ۲۲/۸۶ | ۲۴/۵۵ | سال                              | متوسط عمر ناوگان مسافری(مینی‌بوس) .....  |
| ۹/۵۸  | ۸/۹۲  | ۸/۲۱  | سال                              | متوسط عمر ناوگان مسافری(سواری) .....   |
| -     | -     | -     | درصد                             | سهم حمل و نقل عمومی از کل سفرهای شهری .....                                    |
| ۰۰۰   | ۰۰۰   | ۰۰۰   | درصد                             | سهم حمل و نقل ریلی داخلی به کل حمل و نقل(مسافر).....                           |
| ۰۰۰   | ۰۰۰   | ۰۰۰   | درصد                             | سهم حمل و نقل ریلی داخلی ریلی به کل حمل و نقل(بار) ...                         |
| ۵/۲۹  | ۵/۲۳  | ۵/۲۱  | درصد                             | طول کل شبکه راه‌های کشور نسبت به مساحت کشور .....                              |
| ۶۲    | ۵۹    | ۵۴    | درصد                             | نسبت مراکز شهری دارای طرح جامع شهری به کل شهرها .....                          |
| ۷۸۰   | ۷۳۶   | ۶۷۴   | تعداد                            | تعداد مراکز شهری دارای طرح های جامع .....                                      |
| -     | -     | ۱۲/۷  | درصد                             | نسبت مراکز روستایی دارای طرح هادی روستایی به کل روستاهای بالای ۲۰ خانوار ..... |
| ۰/۲۰  | ۰/۲۱  | ۰/۱۱  | -                                | نسبت کشته شدگان تصادفات در هر ۱۰۰۰ نفر جمعیت .....                             |
| ۰۰۰   | ۰۰۰   | ۱۶/۸  | -                                | نسبت تصادفات در هر ۱۰۰۰ وسیله نقلیه .....                                      |
| ۰۰۰   | ۰۰۰   | ۸۷    | میلیون نفر                       | ظرفیت فرودگاهی کشور .....  |
| ۰۰۰   | ۰۰۰   | ۲۰۰   | میلیون تن                        | ظرفیت بنادر کشور .....   |

مأخذ- مرکز آمار ایران.

- وزارت جهاد کشاورزی.
- وزارت نیرو.
- وزارت راه و شهرسازی.
- بنیاد مسکن و انقلاب اسلامی.
- نیروی انتظامی.
- شرکت مدیریت منابع آب ایران.
- سازمان ملی بهره‌وری ایران.

۲-۷- شاخص‌های محور فرهنگی

| شاخص   | واحد   | ۱۳۹۰   | ۱۳۹۱   | ۱۳۹۲   | ۱۳۹۳ | ۱۳۹۴ | ۱۳۹۵ |
|--|--------|--------|--------|--------|------|------|------|
| سرانه شمارگان کتب منتشر شده در هر ۱۰۰۰ نفر جمعیت .....           | نسخه   | ۲۷۱۹   | ۲۱۸۱   | ۲۰۴۸   | ۱۹۶۲ | ۱۹۵۰ | ۱۸۰۲ |
| سرانه عناوین کتب منتشر شده در هر ۱۰۰۰ نفر جمعیت .....            | عنوان  | ۰٫۹۱   | ۰٫۸۴   | ۰٫۸۶   | ۰٫۹۴ | ۱٫۰۲ | ۱٫۱۱ |
| تعداد موقوفات .....  | موقوفه | ۱۳۴۷۱۱ | ۱۶۷۴۳۶ | ۱۶۹۴۸۴ | -    | -    | -    |
| نسبت هزینه‌های فرهنگی در سبد خانوار (نقاط شهری) .....            | درصد   | ۳٫۲۵   | ۳٫۰۵   | ۳٫۰۱   | ۲٫۹۶ | ۲٫۸۸ | ۲٫۷۷ |
| نسبت هزینه‌های فرهنگی در سبد خانوار (نقاط روستایی) .....         | درصد   | ۱٫۸۹   | ۱٫۹۳   | ۱٫۹۱   | ۱٫۹۵ | ۱٫۸۳ | ۱٫۹۲ |
| نسبت هزینه‌های تفریح و سرگرمی در سبد خانوار (نقاط شهری) .....    | درصد   | ۰٫۷۱   | ۰٫۶۳   | ۰٫۷۴   | ۰٫۶۷ | ۰٫۶۴ | ۰٫۶۳ |
| نسبت هزینه‌های تفریح و سرگرمی در سبد خانوار (نقاط روستایی) ..... | درصد   | ۰٫۵۴   | ۰٫۵۹   | ۰٫۶۵   | ۰٫۶۷ | ۰٫۵۴ | ۰٫۶۳ |
| نسبت هزینه‌های تحصیل و آموزش در سبد خانوار (نقاط شهری) .....     | درصد   | ۲٫۵۴   | ۲٫۴۲   | ۲٫۲۷   | ۲٫۲۹ | ۲٫۲۳ | ۲٫۱۵ |
| نسبت هزینه‌های تحصیل و آموزش در سبد خانوار (نقاط روستایی) .....  | درصد   | ۱٫۳۶   | ۱٫۳۴   | ۱٫۲۶   | ۱٫۲۸ | ۱٫۲۹ | ۱٫۳۰ |
| رتبه در المپیک .....   | -      | -      | ۱۵     | -      | -    | -    | ۲۵   |
| رتبه در بازی‌های آسیایی .....                                    | -      | -      | -      | -      | ۵    | -    | -    |

مأخذ- مرکز آمار ایران.

- وزارت فرهنگ و ارشاد اسلامی.

- وزارت ورزش و جوانان.





فصل سوم - ارزیابی عملکرد قانون برنامه پنجم توسعه

مرکز آمار ایران

### مقدمه

انرژی برق برگردانده می‌شود. نیروگاه‌های هسته‌ای، بخاری، گازی، چرخه ترکیبی و دیزلی شامل این تعریف می‌شوند. **تولید ناویژه برق:** جمع انرژی تولیدی مولدهای برق یک نیروگاه که در طی یک دوره زمانی روی پایانه خروجی نیروگاه بر حسب کیلووات ساعت یا مگاوات ساعت اندازه‌گیری می‌شود.

**ظرفیت پست:** ظرفیت نامی یک ایستگاه برق براساس مجموع قدرت ظاهری ترانسفورماتورهای نصب شده در آن. **سد:** سازه‌ای است که در مقابل جریان آب برای ذخیره، انحراف یا تنظیم آب به منظور تأمین نیازهای مختلف از جمله شرب، صنعت، کشاورزی، تولید نیرو و کنترل سیلاب ساخته می‌شود.

**سد مخزنی:** سدی است برای ذخیره، تنظیم یا کنترل آب که به منظور تأمین نیازهای مختلف از جمله کشاورزی، شرب، صنعت، تولید نیرو و کنترل سیلاب ایجاد می‌گردد. **آب بدون درآمد:** حجم آبی که مصرف شده ولی بنابر دلایل مختلف برای شرکت‌های آب و فاضلاب درآمدی ایجاد نکرده است. این مقدار معمولاً به صورت سالانه گزارش می‌شود.

**آب تنظیم یافته سدها:** اطلاعات بهره‌برداری سد بوده و عبارتست از حداکثر ظرفیت ذخیره ورودی‌هایی است که به صورت تنظیم شده (کنترل شده) در طی سال از سد خارج می‌شود.

**شبکه توزیع:** مجموعه متشکل از خطوط هوایی و زمینی فشار متوسط (۲۰، ۱۱ و ۳۳ کیلو ولتی) و فشار ضعیف (۲۲۰ و ۳۸۰ ولتی) و پست‌های زمینی و هوایی می‌باشد که برای توزیع انرژی برق در یک محدوده معین به کار گرفته

توجه به عملکرد دولت و ضرورت انجام ارزیابی آن به دلیل پیچیدگی فعالیت‌های اقتصادی و در نتیجه تأثیر مهم نقش دولت به‌عنوان تسهیل‌کننده فعالیت‌های اقتصادی، یکی از مهم‌ترین اموری است که دولت‌ها باید در اولویت خود قرار داده و به سمت طراحی یک الگوی مطلوب و تصویب قوانین لازم جهت اثربخشی آن حرکت نمایند. در این راستا توجه به اجزا و بخش‌های مختلف دستگاه‌های اجرایی زیرمجموعه دولت و ارزیابی صحیح آن‌ها برای دستیابی به یک ارزیابی مفید و مؤثر از عملکرد این دستگاه‌ها ضروری به نظر می‌رسد. از سوی دیگر دستگاه‌های اجرایی علاوه بر ارزیابی در سطح سازمانی بایستی از دید ملی و بین‌المللی نیز مورد ارزیابی قرار گیرند.

علاوه بر ضرورت توجه به ارزیابی مطلوب عملکرد دستگاه‌های اجرایی، توجه به فرآیندی که طی آن هم ارزیابی به صورت مطلوب انجام گرفته و هم نتایج حاصل از ارزیابی تأثیرگذار باشد یکی از مهم‌ترین ضرورت‌های اثربخشی ارزیابی عملکرد دستگاه‌های اجرایی است.

### تعاریف و مفاهیم

**نیروگاه:** نیروگاه، عبارت از محل استقرار مولدهای نیروی برق و تجهیزات وابسته است.

**نیروگاه برق - آبی:** نیروگاهی است که در آن از انرژی پتانسیل آب انباشته شده در پشت سدها یا انرژی جریان آب رودخانه‌ها جهت مصرف در توربین آبی برای تولید برق استفاده می‌شود.

**نیروگاه حرارتی (گرمایشی):** نیروگاهی است که در آن انرژی شیمیایی موجود در سوخت‌های جامد، مایع و گاز به

می‌شود.

**شبکه انتقال و فوق توزیع:** یک شبکه عبارت است از یک سری پست‌ها، خطوط، کابل‌ها و سایر تجهیزات الکتریکی که به منظور انتقال انرژی از نیروگاه‌ها به مصرف‌کننده نهایی متصل شده‌اند.

**نفت خام:** نفت خام آمیزه‌ای پیچیده از ترکیبات هیدروکربوری است که از مخازن طبیعی نفت در زیرزمین، در بعضی از نقاط دنیا استخراج می‌شود. نفت خام به‌طور عمده، متشکل از ترکیبات اشباع و غیر اشباع هیدروکربورهای آلیفاتیک و بعضاً آروماتیک می‌باشد. بجز هیدروژن و کربن که دو عنصر اصلی تشکیل‌دهنده نفت خام به شمار می‌روند، عناصر دیگری مانند ازن، اکسیژن، گوگرد و فلزهایی چون نیکل، سدیم، وانادیم و آهن به مقدار کم در آن وجود دارند. به همین جهت، نفت خام از نظر ویژگی‌های فیزیکی و شیمیایی بسیار متغیر است.

**نفت سفید:** نفت سفید برشی از نفت خام و متشکل از سه نوع هیدروکربور پارافینی، نفتینی و آروماتیکی می‌باشد. این فرآورده به‌عنوان سوخت گرمایشی و سوخت مراکز حرارتی به کار می‌رود و یکی از مواد اصلی تشکیل‌دهنده سوخت جت است.

**نفت کوره:** نفت کوره از بازمانده تقطیر نفت خام در برج‌های تقطیر پالایشگاه به دست می‌آید. این فرآورده به‌سبب دارا بودن هیدروکربورهای سنگین، به آسانی نمی‌سوزد و یکی از سوخت‌های عمده کشتی‌ها و واحدهای بزرگ صنعتی از جمله نیروگاه‌های برق به شمار می‌رود.

**نفت گاز:** نفت گاز فرآورده‌ای است که بعد از برش نفت سفید به دست می‌آید و به عنوان سوخت ماشین‌آلات کشاورزی و صنعتی و سوخت تعدادی از وسایل نقلیه عمومی و تأسیسات حرارتی به کار می‌رود.

**بنزین موتور:** بنزین موتور آمیزه‌ای است از هیدروکربورهای به‌طور عمده حلقوی و ایزومره با

نسبت‌های متفاوت که برای افزایش درجه آرام‌سوزی آن، برخی از ترکیبات آلی به آن اضافه می‌شود. **گاز غنی (طبیعی):** گاز تولیدی از منابع نفتی و گازی را گاز طبیعی یا غنی می‌گویند که به صورت «کلاهک»، «همراه با نفت» (مانند گاز منطقه آغاچاری) و «مستقل» (نظیر ذخایر گاز سرخس و سرخون) قابل دسترسی می‌باشد.

**گاز سبک:** گاز غنی (طبیعی) پس از طی مراحل جداسازی و پالایش، به گاز سبک تبدیل می‌شود. منظور از جداسازی، جداکردن مایعات و میعانات گازی از گاز غنی است.

**گاز مایع:** گاز مایع مخلوطی است از پروپان و بوتان نرمال که در اثر شرایط محیط و مصرف، نسبت حجمی این دو ماده در مخلوط تغییر می‌یابد و تحت فشاری حدود ۱۰۰ تا ۱۱۰ پوند بر اینچ مربع، به صورت مایع در می‌آید.

**واردات:** عبارت است از خرید، معامله تهارتری و یا اهدای کالا و خدمات یک کشور از کشورهای دیگر، پس از انجام تشریفات گمرکی و رعایت سایر مقررات.

واردات نامبرده زیر، جزو آمار واردات منظور نشده‌اند: الف) کالاهایی که مشمول معافیت‌های قانونی سیاسی مندرج در ماده ۳۷ قانون امور گمرکی مصوب سی‌ام خرداد ماه ۱۳۵۰ می‌باشند.

ب) کالاهای ترانزیت خارجی، صادراتی برگ‌شستی (مرجوعی)، انتقالی، کابوتاژ<sup>(۱)</sup> و واردات موقت.

ج) اسباب و لوازم شخصی مستعمل که مشمول پرداخت حقوق گمرکی و سود بازرگانی نباشد.

د) سوخت و روغن وسایل نقلیه زمینی و هوایی.

ه) لوازم‌خانه مستعمل ایرانیان مقیم خارج یا خارجیان موضوع بند ۶ ماده ۳۷ قانون امور گمرکی که با پته ترخیص می‌شود.

(۱) کابوتاژ (cabotage) - حمل کالا از یک نقطه به نقطه دیگر کشور از طریق دریا و رودخانه‌های مرزی و احیاناً از طریق خاک کشور دیگر است.

**برداشت:** مجموعه عملیاتی است که باچیدن محصول شروع می‌شود و معمولاً با حمل آن به انبار بهره‌برداری خاتمه می‌یابد درو، حمل محصول به خرمنگاه، خرمکوبی، باد دادن، کیسه کردن و امثال آن‌ها در این مجموعه قرار می‌گیرد. حمل محصول به بازار تحت این عنوان قرار نمی‌گیرد. **سطح برداشت:** مساحت زمینی که از آن محصول مورد نظر در سال زراعی برداشت شده است.

**گیاهان زراعی (سالانه):** به نباتاتی اطلاق می‌شود که به طور معمول ساقه علفی دارند و پس از برداشت محصول، بوته آن از بین می‌رود و در مواردی قسمت‌های زیرزمینی گیاه (ریشه، پیاز و نظایر آن) برای سال بعد در زمین باقی می‌ماند. مانند گندم، چغندر قند و سبزی‌ها.

**زراعت:** منظور کشت محصولات سالانه در زمین زراعی یا بین درختان باغ با هدف بهره‌برداری اقتصادی است. کاشت محصولات سالانه حتی در زیر پوشش (مثل پلاستیک) نیز زراعت محسوب می‌شود ولی پرورش گیاهان در داخل گلدان و سایر ظروف در این فعالیت منظور نمی‌شود.

**کشت آبی:** نوعی کشت است که برای مرحله کاشت یا داشت آن، عمل آبیاری پیش‌بینی شده باشد، ولو اینکه به علتی چون بارندگی کافی یا کمبود آب به طور استثنا آبیاری انجام نشود.

**کشت دیم:** نوعی کشت است که برای مرحله کاشت یا داشت آن، عمل آبیاری پیش‌بینی نشده باشد و آب مورد استفاده گیاه مستقیماً از نزولات آسمانی تأمین می‌شود.

**تولید:** مقدار محصولی است که در دوره زمانی مشخص، طی فرایند تولید در واحد تولیدی حاصل می‌شود و آماده عرضه برای فروش و مصرف است. در انواع محصولات کشاورزی، تولید هر محصول به حالت متعارف آن که از مزرعه برداشت می‌شود، مورد نظر است مانند برنج، وزن شلتوک، انواع لوبیا، وزن دانه خشک، یونجه، اسپرس و شبدر، وزن علوفه خشک.

**هزینه تولید یک کیلوگرم از هر نوع محصول زراعی:** جمع هزینه‌های آماده‌سازی زمین، کاشت، داشت، برداشت و اجاره زمین به مقدار تولید می‌باشد.

**آبیاری:** تأمین تمام یا قسمتی از آب مورد نیاز گیاه با دخالت انسان که با هدف بهبود وضع تولید محصول کشاورزی یا چراگاه انجام می‌شود. سیلاب یا آبی که در اثر

(و) کالاهای اهدایی به سازمان‌ها و مراکزی که مشمول معافیت گمرکی می‌باشند.

(ز) کالاهای همراه مسافر موضوع ماده ۳۱ قانون.

**صادرات:** عبارت است از فروش، معامله تهاتری و یا اهدای کالا و خدمات یک کشور به کشورهای دیگر، پس از انجام تشریفات گمرکی و رعایت سایر مقررات.

صادرات نامبرده زیر، جزو آمار صادرات منظور نشده‌اند:

(الف) صادرات موقت.

(ب) کابوتاژ.

(ج) سوخت و روغن وسایل نقلیه زمینی و هوایی.

(د) کالاهای همراه مسافر موضوع ماده ۳۲ قانون.

ضمناً صادرات موارد زیر در صادرات غیر نفتی منظور نمی‌گردند و توسط شرکت ملی نفت و شرکت ملی گاز ایران صادر و تابع مقررات خاص خود می‌باشد:

(الف) نفت خام

(ب) گاز طبیعی

(ج) نفت کوره

(د) نفت سفید

(هـ) نفت گاز (گازوییل)

(و) میعانات گازی

**کاشت:** مجموعه عملیاتی است که قبل از کشت بذر، غده، نهال، قلمه و... یا همزمان با آن معمولاً در زمین انجام می‌شود. تسطیح زمین، کودپاشی، مرزکشی و آبیاری قبل از کشت، شخم، دیسک‌زدن، نه‌رکشی، ضد عفونی بذر، بذر-پاشی، زیر خاک کردن بذر، نشاء کاری و امثال آن‌ها در این مجموعه قرار می‌گیرند.

**نشاء:** گیاه سبز شده از بذر در خزانه را پس از آنکه چند برگ اصلی بر روی آن ظاهر شد و آماده انتقال برای کاشت در زمین اصلی یا ظروف گردیده را نشاء می‌نامند.

**سطح زیرکاشت:** مساحت زمینی است که به منظور تولید محصول مورد نظر در سال زراعی، زیر کشت رفته باشد.

**سال زراعی:** منظور از سال زراعی، اول مهرماه هر سال لغایت پایان شهریور ماه سال بعد است.

**جنگل:** زمینی است که به علت دارا بودن پوشش طبیعی یا دست‌کاشت از انواع درخت یا درختچه، مهمترین محصول اقتصادی آن چوب است. قلمستان به طور استثناء تحت این عنوان قرار نمی‌گیرد، خزانه و نهالستان ایجاد شده برای حفاظت یا توسعه جنگل‌ها نیز جزو جنگل منظور می‌شود. **مرتع:** زمینی است اعم از کوه و دامنه یا زمین مسطح، که در فصل چرا دارای پوششی از نباتات علوفه‌ای خودرو باشد و با توجه به سابقه چرا، عرفاً مرتع شناخته شود. اراضی آیش‌گرچه دارای پوشش علوفه‌ای خودرو می‌باشند مشمول تعریف مرتع نمی‌شوند.

**واحد مسکونی:** عبارت از تمام یا قسمتی از یک ساختمان که حداقل شامل اتاق و سرویس (حداقل یک توالت) مستقل بوده و دارای ورودی مستقیم یا غیر مستقیم از معبر عمومی باشد، شکل متعارف آن خانه معمولی و واحد آپارتمانی است که برای سکونت یک خانوار ساخته می‌شود.

**خانوار معمولی:** از افرادی تشکیل می‌شود که با هم در یک اقامتگاه زندگی می‌کنند، با یکدیگر هم‌خرج هستند و معمولاً با هم غذا می‌خورند بنابراین لازم نیست که اعضای یک خانوار حتماً با یکدیگر رابطه خویشاوندی داشته باشند. به عبارت دیگر خانوار لزوماً با خانواده یکی نیست. فردی که به تنهایی زندگی می‌کند نیز خانوار تلقی می‌شود. **ساختمان مسکونی:** بنایی است که به منظور سکونت ساخته شده یا مورد استفاده واقع شود.

**خط راه‌آهن:** مسیری برای تردد وسایل نقلیه ریلی به منظور جابه‌جایی بار و یا مسافر است که به دو نوع اصلی و فرعی تقسیم می‌شود.

**خطوط اصلی راه‌آهن:** خطی است که ایستگاه‌های راه‌آهن را به یکدیگر متصل می‌کند.

**لکوموتیو:** وسیله نقلیه دارای نیروی کشش است که برای به حرکت درآوردن واگن‌ها مورد استفاده قرار می‌گیرد و برحسب نوع انرژی مصرفی (برقی، دیزلی و بخاری) و نوع استفاده (اصلی و مانوری) طبقه‌بندی می‌شود.

**لکوموتیوهای در سرویس:** منظور آن دسته از لکوموتیوهایی می‌باشند که عملاً در حال کار می‌باشند.

طغیان رودخانه در مزرعه جاری شود، آبیاری محسوب نمی‌شود ولی اگر این آب‌ها پس از کنترل و جمع‌آوری در اختیار محصول قرار گیرد، آبیاری محصول محسوب می‌شود.

**آبیاری تحت فشار:** نوعی آبیاری است که آب به وسیله یک سیستم بسته، متشکل از پمپ، انواع لوله، اتصالات و سایر وسایل و لوازم مربوط در زمین کشاورزی توزیع می‌شود مانند آبیاری بارانی و آبیاری قطره‌ای.

**آبیاری بارانی:** نوعی آبیاری تحت فشار است که آب از طریق لوله و پخش‌کننده‌های تعبیه شده روی آن به صورت قطرات باران در مزرعه پاشیده می‌شود.

**آبیاری قطره‌ای:** نوعی آبیاری تحت فشار است که جریانی کند از قطرات آب به طور مستمر از طریق لوله و چکاننده‌های تعبیه شده روی آن، به پای یک درختان یا بوته‌ها برقرار می‌شود.

**زهکشی:** هدایت و خارج کردن آب‌های اضافی سطحی یا زیرزمینی از منطقه که به وسیله مجاری روباز یا روبسته، مصنوعی و طبیعی به طرف رودخانه و دریاچه، انهار و غیره تخلیه می‌شود.

**شبکه‌های آبیاری و زهکشی:** به مجموعه‌ای از تأسیسات آبیاری، شامل تأسیسات آبیگری، انتقال آب و آبرسانی به مزارع و قطعات زراعی با مساحت حدود ۶۰ تا ۲۰۰ هکتار اطلاق می‌شود.

**شبکه‌های آبیاری و زهکشی اصلی (مدرن):** به مجموعه‌ای از تأسیسات آبیاری، شامل تأسیسات آبیگری، انتقال آب و آبرسانی به مزارع و قطعات زراعی با مساحت حدود ۶۰ تا ۲۰۰ هکتار که مجهز به تجهیزات کنترل، توزیع، تحویل و اندازه‌گیری آب باشد، اطلاق می‌شود. چنین شبکه‌ای، آب مورد نیاز را در شرایط نرمال هیدرولوژیکی با حداقل ۸۰ درصد تضمین، تأمین می‌کند.

**قنات:** مجرا یا کانالی زیرزمینی است با شیب اندک که آب زیرزمینی را به سطح زمین هدایت می‌کند و از تعدادی میله چاه، یک کانال، مادر چاه و مظهر تشکیل شده است.

**بیابان:** اراضی خشک، نیمه خشک و نیمه مرطوبی است که فاقد پوشش گیاهی پایا بوده و یا پوشش گیاهی طبیعی دائمی آن به میزانی است که بهره‌برداری از آن در شرایط طبیعی مقرون به صرفه و صلاح نمی‌باشد.

**مجتمع خدماتی-رفاهی:** مجموعه‌ای است که انواع خدمات بین راهی مورد نیاز رانندگان، مسافران و وسایل نقلیه به صورت متمرکز در آن احداث می‌شود.

**مجتمع خدماتی رفاهی بهره‌برداري شده:** به مجتمع خدماتی - رفاهی گفته می‌شود که مراحل ساخت آن به پایان رسیده است و در آن خدمات مورد نظر به متقاضیان ارائه می‌شود.

**بارنامه:** سند بهاداری است که مشخصات بار، وسیله نقلیه، راننده، مبدأ، مقصد و ... در آن نوشته می‌شود و برای کلیه کالاهایی که توسط ناوگان حمل و نقل عمومی جاده‌ای حمل می‌شود، صادر می‌شود.

**صورت و وضعیت:** سندی است که نام، تعداد و سایر مشخصات مسافران وسایل نقلیه عمومی مسافربری در آن درج می‌شود.

**ترانزیت جاده‌ای:** میزان کالاهایی است که مبدأ و مقصد آن خارج از کشور باشد و از طریق ناوگان حمل و نقل جاده‌ای (داخلی یا خارجی) از مسیر کشور به کشور مقصد حمل می‌شود.

**نشست و برخاست داخلی:** به کلیه عملیات پروازی که توسط هواپیمای داخلی و یا خارجی صورت می‌گیرد و فرودگاه‌های مبدأ یا مقصد پرواز، هر دو در داخل کشور باشد اطلاق می‌گردد.

**نشست و برخاست بین‌المللی:** به کلیه عملیات پروازی که توسط هواپیمای داخلی و یا خارجی صورت گرفته و یکی از فرودگاه‌های مبدأ یا مقصد پروازی آن، خارج از کشور باشد، اطلاق می‌گردد.

**مسافر هوایی:** مسافر هوایی، فردی به جز خلبان و خدمه پرواز است که با هواپیما سفر می‌کند.

**پرواز عبوری:** عملیات پروازی که توسط هواپیما با استفاده از خدمات کنترل ترافیک هوایی کشور و با کسب اجازه قبلی، بدون توقف از فضای کشور عبور کند.

**سرپرست خانوار:** رجوع نمایید به تعاریف و مفاهیم "فصل دوم - ارزیابی سند چشم‌انداز بیست ساله کشور".

**مددجو:** به فردی گفته می‌شود که دچار مشکلات جسمی، اقتصادی یا اجتماعی شده و بدون دریافت کمک و خدمات

**بهبودی خط راه آهن:** عبارت از سرند و تفکیک بالاست، تعویض ادوات معیوب روسازی خط، جوش درز ریل جزیی و ترمیم و تقویت خاکریز می‌باشد.

**بازسازی خط راه آهن:** عبارت از تعویض کامل روسازی خط ریل، تراورس و بالاست و اصلاح و ترمیم زیرسازی خط می‌باشد.

**خطوط فرعی راه آهن:** خطوط غیراصلی، شامل خطوط صنعتی - تجاری و مانوری به عنوان خطوط فرعی شناخته می‌شود.

**خطوط مانوری راه آهن:** خطوطی هستند که در ایستگاه‌های تشکیلاتی راه آهن، برای تنظیم و تفکیک قطارها (مانور) احداث گردیده‌اند.

**خطوط صنعتی و تجاری راه آهن:** خطوطی هستند که بنابر تقاضای مؤسسات دولتی، صنعتی، زراعی و بازرگانی از خطوط داخلی ایستگاه راه آهن منشعب و به خطوط داخلی مؤسسات متقاضی متصل می‌شوند.

**وزن بارخالص:** مجموع وزن محمولات تجاری و دولتی (غیر از محمولات خود راه آهن) و وزن توشه است.

**وزن بار غیر خالص:** به طور عموم وزن بار خالص به اضافه وزن قطار است.

**واگن مسافری در سرویس:** منظور آن دسته از واگن‌های مسافری است که عملاً در حال کار می‌باشند.

**سن ناوگان:** مدت زمان سپری شده از سال ساخت بر حسب سال.

**نقاط و مقاطع پر حادثه:** به مکان‌ها و مقاطعی از جاده اطلاق می‌شود که براساس نظر گروه کارشناسی، وقوع سوانح و حوادث جاده‌ها در آن‌ها بیشتر از سایر نقاط جاده‌ای می‌باشد.

**بهبودی:** عملیات ترمیم یا تجدید روکش آسفالت راه.

**راه شریانی:** جاده‌هایی هستند که دارای حداقل ۲ ویژگی از شرایط زیر باشند:

- تردد ترانزیت
- تردد ساعت اوج بیش از ۱۰۰۰ معادل سواری
- برقراری ارتباط بین مراکز استا نها



کشور اقدام به اخذ مجوز و راه‌اندازی محل آموزشی براساس استانداردهای مهارت نموده است.

#### **آموزش‌دیدگان (کارآموزان) سازمان آموزش فنی و**

**حرفه‌ای کشور:** افرادی هستند که برای فراگرفتن حرفه‌ای خاص، بازآموزی یا ارتقای مهارت، برای مدت معینی در مراکز آموزشی این سازمان آموزش می‌بینند.

#### **مرکز آموزش ثابت در سازمان آموزش فنی و حرفه‌ای**

**کشور:** محلی دولتی، متشکل از حداقل ۵ کارگاه آموزشی است که دارای هویتی قانونمند می‌باشد و ساختار آن مورد تصویب سازمان برنامه و بودجه کشور (معاونت برنامه‌ریزی و نظارت راهبردی سابق) قرار گرفته است.

#### **مشاغل با کسب و کار خانگی:** آن دسته از فعالیت‌هایی

است که توسط عضو یا اعضا خانواده در فضای مسکونی در قالب یک طرح کسب و کار بدون مزاحمت و ایجاد اخلال در آرامش واحدهای مسکونی همجوار شکل می‌گیرد و منجر به تولید خدمت و یا کالای قابل عرضه به بازار خارج از محیط مسکونی می‌گردد

#### **مقرری بگیر بیمه بیکاری:** بیمه شده است که بدون میل

و اراده خود بیکار شده و آماده به کار باشد و در چارچوب مقررات قانون بیمه بیکاری از سازمان تأمین اجتماعی مقرری بیکاری دریافت می‌کند.

#### **سینما:** به مکانی دارای مجوز با حداقل ۱۰۰ صندلی، دارای

امکانات نمایش فیلم ۳۸ و ۷۰ میلی‌متری، ویدیویی و یا دیجیتالی، برخوردار از ابعاد مناسب و ویژگی‌های ساختمانی، استانداردهای فنی و ایمنی، متشکل از یک یا چند سالن نمایش فیلم، سالن انتظار، نمازخانه، قسمت اداری، گیشه فروش بلیط، اتاق آپارات، سرویس‌های بهداشتی و بوفه است.

#### **تفریبات سالن سینما:** عبارت است از تعداد صندلی‌های

قابل استفاده در سینماهای استاندارد فعال در سراسر کشور.

#### **کاروان زیارتی (سازمان حج و زیارت):** مجموعه زائرانی

که به منظور انجام اعمال حج تمتع، عمره مفرده یا زیارت عتبات عالیات، تحت سرپرستی مدیر کاروان عازم کشورهای عربستان، سوریه و عراق می‌شوند.

ویژه از سازمانهای مربوط، قادر به استقلال و خودکفایی اقتصادی و اجتماعی نباشد.

**سالمنند:** به افراد ۶۰ ساله و بیش‌تر گفته می‌شود.

#### **زنان سرپرست خانوار نیازمند مورد حمایت:** به زنان

نیازمند مورد حمایتی اطلاق می‌گردد که به دلیل فقدان سرپرست، فوت، از کار افتادگی، طلاق، معلولیت و بیماری سرپرست و یا استیصال و درماندگی، مورد حمایت اشخاص حقیقی یا دستگاه‌ها، نهادها و یا مؤسسات حمایتی قرار می‌گیرد.

#### **شاغلین مشترک صندوق بازنشستگی:** شامل افرادی

است که کسور بازنشستگی به صندوق واریز می‌کنند و اطلاعات آنها از سیستم مالی استخراج می‌گردد.

#### **حقوق‌بگیران صندوق بازنشستگی:** شامل افرادی است

که از تاریخ بازنشستگی از صندوق حقوق می‌گیرند

#### **شرکت تعاونی:** شرکتی متشکل از اشخاص حقیقی، با

حداقل ۷ عضو است که تمام یا حداقل ۵۱ درصد از سرمایه آن به‌وسیله اعضاء تأمین گردد و طبق مقررات موجود در قانون بخش تعاونی، به ثبت رسیده باشد. یادآور می‌شود، قبل از تعیین حداقل اعضای شرکت‌های تعاونی بر اساس قانون مذکور، بعضی از شرکت‌های تعاونی با اعضای کمتر از ۷ نفر تشکیل شده است

#### **تعاونی فعال:** شرکت تعاونی است که به بهره‌برداری رسیده

و دارای عملکرد مالی سالیانه می‌باشد و به نحوی تولید داشته و یا ارائه خدمات نماید.

#### **عضو شرکت تعاونی:** شخصی است حقیقی یا حقوقی

غیردولتی که واجد شرایط مندرج در قانون بخش تعاونی بوده و ملزم به اهداف بخش تعاونی و اساسنامه قانونی تعاونی باشد.

#### **معلول:** فردی است که به علت اختلال در سطح عملکرد

فیزیولوژیک یا عناصر تشریحی، دارای محدودیت عملکرد زندگی روز مره و یا محرومیت اجتماعی باشد.

#### **آموزشگاه‌های آزاد فنی و حرفه‌ای:** آموزشگاهی است

که براساس ضوابط مصوب سازمان آموزش فنی و حرفه‌ای

**ترجمه:** برگرداندن محتوا و مفهوم یک متن از زبانی به زبانی دیگر است.

**شمارگان (تیراژ):** تعداد نسخه‌های چاپ یا تکثیر شده از یک اثر در یک نوبت چاپ و انتشار است.

**بسته نرم‌افزاری داخلی:** یک بسته نرم‌افزاری، برنامه‌ای کامپیوتری است که برای مقصود خاصی نوشته شده و کاربر بدون نیاز به دانستن اصول برنامه‌نویسی قادر به استفاده از آن می‌باشد. بسته نرم‌افزار داخلی، برنامه‌ای است که در داخل کشور تولید شده است.

**گواهی ثبت بسته‌های نرم‌افزار داخلی:** گواهی‌ای که در اجرای بند ۲ و ۱۷ قانون حمایت از حقوق پدیدآورندگان نرم‌افزارهای رایانه‌ای صادر می‌شود.

**کتاب:** مجموعه چاپی و خطی از موضوعات مختلف که با عنوان مشخص جلد شده و دارای شابک می‌باشد.

**کتابخانه:** مکانی که در آن، مجموعه کتاب‌ها و نشریات ادواری و دیگر موارد مشابه اعم از چاپی، غیر چاپی، دیداری و شنیداری با هدف اطلاع‌رسانی و دسترسی برای مطالعه، تحقیق و مراجعه، به گونه‌ای منظم گردآوری شده باشد.

**کتابخانه عمومی:** کتابخانه‌ای که برای رفع نیازهای علمی، آموزشی، پژوهشی، اطلاعاتی و غنی‌سازی اوقات فراغت با هدف خدمت‌رسانی به عموم افراد جامعه ایجاد می‌شود.

**مسجد:** مکان مذهبی که برای برگزاری نماز مسلمانان وقف شده و علاوه بر فضایل بزرگ عبادی، احکام شرعی خاصی نیز بر آن مترتب است و بنا بر سنت پیامبر اکرم (ص) از مکان مسجد برای فعالیت‌های فرهنگی، اجتماعی به منظور تأمین نیازهای عامه مسلمانان نیز استفاده می‌شود.

**کانون‌های فرهنگی هنری مساجد:** مؤسسه فرهنگی و غیرانتفاعی وابسته به مسجد که دارای مجوز از دبیرخانه ستاد عالی کانون‌های فرهنگی و هنری مساجد کشور است، و براساس مقررات در محدوده مسجد به فعالیت فرهنگی و هنری می‌پردازد.

۳-۱- متغیرها و شاخص‌های حوزه برق

| ۱۳۹۵   | ۱۳۹۴   | ۱۳۹۳   | ۱۳۹۲   | ۱۳۹۱   | ۱۳۹۰   | واحد         | شرح   |
|--------|--------|--------|--------|--------|--------|--------------|---|
| ۱۱/۵۴  | ۱۱/۹۳  | ۱۲/۹۳  | ۱۴/۸۳  | ۱۵/۰۳  | ۱۴/۷۴  | درصد         | تلفات شبکه توزیع .....  |
|        |        |        |        |        |        |              | تلفات شبکه انتقال و فوق توزیع .....                                   |
| ۲/۸۸   | ۲/۸۹   | ۳/۰۲   | ۳/۳۵   | ۳/۵۳   | ۳/۴۳   | درصد         | تلفات کل شبکه‌های برق .....   |
| ۱۲/۰۷  | ۱۲/۳   | ۱۳/۱۳  | ۱۴/۷۸  | ۱۵/۱۶  | ۱۴/۹۸  | درصد         | سهم تولید نیروگاه‌های غیردولتی از کل قدرت سرانه نیروگاهی (نامی) ..... |
| ۵۵/۶   | ۵۶/۱   | ۵۵/۱   | ۵۰/۶   | ۱۴/۷   | ۱۳/۲   | درصد         | تولید سرانه برق .....   |
| ۹۴۵    | ۹۳۵    | ۹۳۴    | ۹۰۸    | ۹۰۲    | ۸۶۶    | وات          | طول خطوط انتقال و فوق توزیع .....                                     |
| ۳۵۷۸   | ۳۵۴۲   | ۳۵۰۵   | ۳۳۸۸   | ۳۳۲۵   | ۳۱۹۰   | کیلووات ساعت | افزایش ظرفیت واحدهای تولید پراکنده .....                              |
| ۱۲۳۲۷۶ | ۱۲۱۶۲۸ | ۱۲۰۷۵۰ | ۱۱۹۱۲۱ | ۱۱۵۸۲۳ | ۱۱۴۸۳۱ | کیلومتر مدار |   |
| ۱۵۰    | ۱۰۱    | ۱۲۷    | ۶۳     | ۲۱۷    | ۲۵۸    | مگا وات      |   |

مأخذ- وزارت نیرو.

مرکز آمار ایران

(مگاوات)

۳-۲ ظرفیت اسمی نیروگاهی

| ۱۳۹۵  | ۱۳۹۴  | ۱۳۹۳  | ۱۳۹۲  | ۱۳۹۱  | ۱۳۹۰  | استان                     |
|-------|-------|-------|-------|-------|-------|---------------------------|
| ۷۶۴۲۸ | ۷۴۱۰۹ | ۷۳۱۵۲ | ۷۰۲۷۹ | ۶۸۹۴۱ | ۶۵۲۱۲ | کل کشور.....              |
| ۱۷۱۴  | ۱۷۱۰  | ۱۷۱۰  | ۱۷۰۷  | ۱۷۰۷  | ۱۷۰۱  | آذربایجان شرقی .....      |
| ۱۴۱۴  | ۱۴۱۴  | ۱۴۱۱  | ۱۴۳۶  | ۱۴۳۶  | ۱۳۹۷  | آذربایجان غربی .....      |
| ۱۰۱۷  | ۱۰۱۶  | ۱۰۱۶  | ۱۰۱۶  | ۱۰۱۵  | ۱۰۱۵  | اردبیل .....              |
| ۵۰۷۰  | ۵۰۴۹  | ۵۰۳۰  | ۵۰۱۷  | ۵۰۱۷  | ۴۸۱۴  | اصفهان .....              |
| ۱۶۲۵  | ۱۶۲۵  | ۱۶۲۴  | ۱۶۲۵  | ۱۶۲۵  | ۱۶۲۳  | البرز .....               |
| ۶۷۵   | ۶۷۵   | ۱۹۵   | ۱۹۵   | ۱۹۵   | ۱۹۵   | ایلام .....               |
| ۵۱۸۱  | ۵۱۸۱  | ۵۱۸۱  | ۵۰۲۱  | ۵۰۲۱  | ۴۲۵۰  | بوشهر .....               |
| ۶۳۶۲  | ۶۳۲۷  | ۶۲۹۶  | ۶۲۹۳  | ۶۳۳۸  | ۶۱۳۹  | تهران .....               |
| ۱۰۵۳  | ۱۰۵۳  | ۱۰۵۳  | ۱۰۴۷  | ۱۰۴۷  | ۱۰۴۷  | چهارمحال و بختیاری .....  |
| ۷۸۶   | ۷۸۶   | ۷۸۶   | ۷۸۶   | ۷۶۸   | ۷۶۸   | خراسان جنوبی .....        |
| ۳۵۸۹  | ۳۶۰۵  | ۳۶۰۵  | ۳۵۴۸  | ۳۵۴۹  | ۳۴۷۶  | خراسان رضوی .....         |
| ۹۸۳   | ۹۵۷   | ۹۵۷   | ۹۵۷   | ۹۵۴   | ۹۵۴   | خراسان شمالی .....        |
| ۱۵۱۲۴ | ۱۴۰۵۴ | ۱۴۰۵۴ | ۱۳۵۷۰ | ۱۳۴۱۰ | ۱۲۳۴۰ | خوزستان .....             |
| ۷۲۳   | ۷۰۸   | ۷۰۸   | ۶۹۸   | ۶۷۴   | ۴۸۶   | زنجان .....               |
| ۶۶۱   | ۶۵۸   | ۶۵۸   | ۶۷۱   | ۶۷۲   | ۶۶۱   | سمنان .....               |
| ۱۴۸۷  | ۱۴۸۸  | ۱۴۸۸  | ۱۳۲۶  | ۱۱۶۴  | ۱۱۶۴  | سیستان و بلوچستان .....   |
| ۴۶۷۸  | ۴۸۰۱  | ۴۷۹۹  | ۴۷۷۷  | ۴۷۷۱  | ۴۴۴۳  | فارس .....                |
| ۲۰۹۶  | ۲۰۹۳  | ۲۰۷۳  | ۲۰۶۳  | ۲۰۶۳  | ۲۰۴۳  | قزوین .....               |
| ۷۲۱   | ۷۲۱   | ۷۲۱   | ۷۱۶   | ۷۱۸   | ۷۱۴   | قم .....                  |
| ۹۸۱   | ۹۸۱   | ۹۷۱   | ۹۷۱   | ۹۷۱   | ۸۱۱   | کردستان .....             |
| ۳۴۳۲  | ۲۶۰۴  | ۲۵۸۸  | ۲۲۶۴  | ۲۲۶۶  | ۲۲۰۸  | کرمان .....               |
| ۱۴۰۴  | ۱۴۰۴  | ۱۳۷۹  | ۱۲۹۷  | ۱۲۹۷  | ۱۲۹۷  | کرمانشاه .....            |
| ۱۷    | ۱۷    | ۱۷    | ۱۷    | ۱۷    | ۱۷    | کهگیلویه و بویراحمد ..... |
| ۹۷۳   | ۹۷۳   | ۹۷۳   | ۹۷۳   | ۹۷۴   | ۹۷۲   | گلستان .....              |
| ۲۸۳۱  | ۲۸۳۲  | ۲۸۲۹  | ۲۸۰۹  | ۲۴۸۹  | ۲۳۰۱  | گیلان .....               |
| ۲۹۵   | ۶۷    | ۶۷    | ۶۲    | ۶۲    | ۶۲    | لرستان .....              |
| ۳۳۷۱  | ۳۳۶۱  | ۳۳۵۱  | ۲۸۰۶  | ۲۲۸۸  | ۲۲۷۸  | مازندران .....            |
| ۱۳۴۲  | ۱۳۴۱  | ۱۳۴۱  | ۱۳۴۱  | ۱۳۴۱  | ۱۳۱۶  | مرکزی .....               |
| ۳۲۶۷  | ۳۲۶۸  | ۳۲۶۸  | ۲۵۹۵  | ۲۵۷۰  | ۲۵۷۰  | هرمزگان .....             |
| ۱۰۲۳  | ۱۰۰۹  | ۱۰۰۹  | ۱۰۱۳  | ۱۰۱۳  | ۱۰۰۳  | همدان .....               |
| ۲۵۳۴  | ۲۳۳۱  | ۱۹۹۹  | ۱۶۷۰  | ۱۵۲۰  | ۱۱۵۳  | یزد .....                 |

مأخذ- وزارت نیرو.

| ۳-۳- ظرفیت عملی نیروگاهی |       |       |       |       |       | استان                    |
|--------------------------|-------|-------|-------|-------|-------|--------------------------|
| ۱۳۹۵                     | ۱۳۹۴  | ۱۳۹۳  | ۱۳۹۲  | ۱۳۹۱  | ۱۳۹۰  |                          |
| ۶۶۵۹۸                    | ۶۴۷۱۳ | ۶۳۹۸۷ | ۶۱۹۰۷ | ۶۰۷۲۴ | ۵۷۵۲۲ | کل کشور.....             |
| ۱۵۲۶                     | ۱۵۲۲  | ۱۵۲۰  | ۱۵۲۱  | ۱۵۲۱  | ۱۵۱۵  | آذربایجان شرقی.....      |
| ۱۱۴۶                     | ۱۱۴۶  | ۱۱۴۳  | ۱۱۸۴  | ۱۱۸۳  | ۱۱۴۴  | آذربایجان غربی.....      |
| ۸۲۱                      | ۸۲۱   | ۸۲۱   | ۸۲۱   | ۸۱۹   | ۸۱۹   | اردبیل.....              |
| ۴۵۱۱                     | ۴۵۱۴  | ۴۴۷۷  | ۴۴۸۴  | ۴۵۰۸  | ۴۳۲۵  | اصفهان.....              |
| ۱۳۴۷                     | ۱۳۴۷  | ۱۳۰۱  | ۱۳۵۹  | ۱۳۵۹  | ۱۳۵۷  | البرز.....               |
| ۶۴۳                      | ۶۴۳   | ۱۶۳   | ۱۶۳   | ۱۶۳   | ۱۶۳   | ایلام.....               |
| ۴۴۹۵                     | ۴۴۹۹  | ۴۴۹۹  | ۴۳۲۲  | ۴۳۳۰  | ۳۷۵۹  | بوشهر.....               |
| ۵۰۶۱                     | ۵۰۴۳  | ۵۰۳۹  | ۵۱۶۱  | ۵۱۹۹  | ۵۱۱۳  | تهران.....               |
| ۱۰۵۲                     | ۱۰۵۱  | ۱۰۵۱  | ۱۰۴۵  | ۱۰۴۵  | ۱۰۴۵  | چهارمحال و بختیاری.....  |
| ۵۸۶                      | ۵۸۶   | ۵۸۶   | ۶۱۹   | ۶۰۴   | ۶۰۴   | خراسان جنوبی.....        |
| ۳۰۸۲                     | ۳۱۰۲  | ۳۱۰۲  | ۳۰۹۸  | ۳۱۰۲  | ۳۰۲۹  | خراسان رضوی.....         |
| ۷۴۸                      | ۷۲۶   | ۸۱۶   | ۸۱۶   | ۸۱۳   | ۸۱۳   | خراسان شمالی.....        |
| ۱۴۲۱۸                    | ۱۳۳۶۳ | ۱۳۳۶۵ | ۱۲۹۴۵ | ۱۲۸۲۹ | ۱۱۷۷۷ | خوزستان.....             |
| ۵۷۵                      | ۵۶۰   | ۵۶۰   | ۵۵۰   | ۵۲۶   | ۳۷۵   | زنجان.....               |
| ۵۳۲                      | ۵۲۹   | ۵۲۶   | ۵۳۱   | ۵۳۳   | ۵۲۰   | سمنان.....               |
| ۱۱۸۳                     | ۱۱۷۲  | ۱۱۸۹  | ۱۰۵۸  | ۹۲۷   | ۹۲۷   | سیستان و بلوچستان.....   |
| ۳۴۲۵                     | ۳۷۱۰  | ۳۷۳۰  | ۳۷۵۳  | ۳۷۷۴  | ۳۴۷۸  | فارس.....                |
| ۱۸۸۹                     | ۱۸۸۶  | ۱۸۶۶  | ۱۸۵۵  | ۱۸۵۴  | ۱۸۳۴  | قزوین.....               |
| ۶۰۳                      | ۶۰۲   | ۶۰۲   | ۵۹۷   | ۶۰۰   | ۵۹۶   | قم.....                  |
| ۷۹۱                      | ۷۹۱   | ۷۸۱   | ۷۹۷   | ۷۹۶   | ۶۵۲   | کردستان.....             |
| ۲۶۰۰                     | ۱۹۶۵  | ۱۹۵۱  | ۱۷۴۴  | ۱۷۴۷  | ۱۷۰۵  | کرمان.....               |
| ۱۲۵۸                     | ۱۲۵۹  | ۱۲۳۸  | ۱۱۷۰  | ۱۱۶۰  | ۱۱۶۰  | کرمانشاه.....            |
| ۱۷                       | ۱۷    | ۱۷    | ۱۷    | ۱۷    | ۱۷    | کهگیلویه و بویراحمد..... |
| ۸۸۲                      | ۸۸۲   | ۸۸۲   | ۸۸۲   | ۸۸۲   | ۸۸۱   | گلستان.....              |
| ۲۶۱۸                     | ۲۶۲۱  | ۲۶۱۸  | ۲۶۰۴  | ۲۳۰۱  | ۲۱۲۴  | گیلان.....               |
| ۲۶۸                      | ۴۰    | ۴۰    | ۳۵    | ۳۵    | ۳۵    | لرستان.....              |
| ۳۲۶۲                     | ۳۲۵۲  | ۳۲۴۲  | ۲۷۲۱  | ۲۲۰۲  | ۲۱۹۲  | مازندران.....            |
| ۱۲۵۷                     | ۱۲۵۶  | ۱۳۱۱  | ۱۳۱۴  | ۱۳۱۱  | ۱۲۸۶  | مرکزی.....               |
| ۲۹۵۷                     | ۲۹۵۸  | ۲۹۵۸  | ۲۳۸۳  | ۲۳۵۸  | ۲۳۵۸  | هرمزگان.....             |
| ۱۰۲۳                     | ۱۰۰۹  | ۱۰۰۹  | ۱۰۱۳  | ۱۰۱۳  | ۱۰۰۳  | همدان.....               |
| ۲۰۲۳                     | ۱۸۴۱  | ۱۵۸۷  | ۱۳۵۴  | ۱۲۲۰  | ۹۲۳   | یزد.....                 |

مأخذ- وزارت نیرو.

۳-۴- ظرفیت عملی نیروگاه‌های حرارتی (مگاوات)

| استان                     | ۱۳۹۰  | ۱۳۹۱  | ۱۳۹۲  | ۱۳۹۳  | ۱۳۹۴  | ۱۳۹۵  |
|---------------------------|-------|-------|-------|-------|-------|-------|
| کل کشور.....              | ۴۷۶۶۷ | ۴۹۸۰۴ | ۵۰۴۶۷ | ۵۲۰۱۰ | ۵۲۲۴۰ | ۵۳۷۹۷ |
| آذربایجان شرقی .....      | ۱۵۱۳  | ۱۵۱۹  | ۱۵۱۹  | ۱۵۱۷  | ۱۵۱۹  | ۱۵۲۳  |
| آذربایجان غربی .....      | ۱۱۱۶  | ۱۱۵۵  | ۱۱۵۶  | ۱۱۱۵  | ۱۱۱۸  | ۱۱۱۸  |
| اردبیل .....              | ۸۰۶   | ۸۰۶   | ۸۰۷   | ۸۰۷   | ۸۰۷   | ۸۰۷   |
| اصفهان .....              | ۴۲۶۷  | ۴۴۴۳  | ۴۴۱۹  | ۴۴۱۸  | ۴۴۵۵  | ۴۴۵۲  |
| البرز .....               | ۱۳۵۷  | ۱۳۵۹  | ۱۳۵۹  | ۱۳۰۱  | ۱۳۴۷  | ۱۳۴۷  |
| ایلام .....               | ۱۶۳   | ۱۶۳   | ۱۶۳   | ۱۶۳   | ۱۶۳   | ۱۶۳   |
| بوشهر .....               | ۲۷۳۹  | ۳۳۱۰  | ۳۳۰۲  | ۳۴۷۹  | ۳۴۷۹  | ۳۴۷۵  |
| تهران .....               | ۴۸۰۰  | ۴۸۴۳  | ۴۸۰۵  | ۴۷۱۰  | ۴۷۱۴  | ۴۷۳۲  |
| چهارمحال و بختیاری .....  | ۱     | ۱     | ۱     | ۷     | ۷     | ۷     |
| خراسان جنوبی .....        | ۶۰۴   | ۶۰۴   | ۶۱۹   | ۵۸۶   | ۵۸۶   | ۵۸۶   |
| خراسان رضوی .....         | ۳۰۰۰  | ۳۰۶۹  | ۳۰۶۴  | ۳۰۶۵  | ۳۰۶۵  | ۳۰۴۵  |
| خراسان شمالی .....        | ۸۱۳   | ۸۱۳   | ۸۱۶   | ۸۱۶   | ۷۲۶   | ۷۴۸   |
| خوزستان .....             | ۴۷۸۱  | ۴۸۳۳  | ۴۹۴۹  | ۵۳۶۹  | ۵۳۶۷  | ۶۱۴۷  |
| زنجان .....               | ۳۷۵   | ۵۲۶   | ۵۵۰   | ۵۴۰   | ۵۴۰   | ۵۴۰   |
| سمنان .....               | ۵۲۰   | ۵۳۳   | ۵۳۱   | ۵۲۶   | ۵۲۹   | ۵۳۲   |
| سیستان و بلوچستان .....   | ۹۲۶   | ۹۲۶   | ۱۰۵۷  | ۱۱۸۸  | ۱۱۷۱  | ۱۱۸۲  |
| فارس .....                | ۳۳۶۴  | ۳۶۶۰  | ۳۶۳۹  | ۳۶۱۶  | ۳۵۹۶  | ۳۵۱۱  |
| قزوین .....               | ۱۸۳۴  | ۱۸۵۴  | ۱۸۵۵  | ۱۸۶۶  | ۱۸۸۶  | ۱۸۸۹  |
| قم .....                  | ۵۹۶   | ۶۰۰   | ۵۹۷   | ۶۰۲   | ۶۰۲   | ۶۰۳   |
| کردستان .....             | ۶۵۲   | ۷۹۶   | ۷۹۷   | ۷۸۱   | ۷۸۱   | ۷۸۱   |
| کرمان .....               | ۱۶۷۳  | ۱۷۱۵  | ۱۷۱۲  | ۱۹۱۹  | ۱۹۳۳  | ۲۵۶۷  |
| کرمانشاه .....            | ۱۱۵۱  | ۱۱۵۱  | ۱۱۶۱  | ۱۲۲۹  | ۱۲۵۰  | ۱۲۴۹  |
| کهگیلویه و بویراحمد ..... | .     | .     | .     | .     | .     | .     |
| گلستان .....              | ۸۸۱   | ۸۸۲   | ۸۸۲   | ۸۸۲   | ۸۸۲   | ۸۸۲   |
| گیلان .....               | ۱۹۷۵  | ۲۱۴۱  | ۲۴۴۴  | ۲۴۳۸  | ۲۴۳۸  | ۲۴۳۵  |
| لرستان .....              | ۳۳    | ۳۳    | ۳۳    | ۳۸    | ۳۸    | ۴۱    |
| مازندران .....            | ۲۱۷۶  | ۲۱۸۶  | ۲۱۸۵  | ۲۱۸۶  | ۲۱۹۶  | ۲۲۰۶  |
| مرکزی .....               | ۱۲۷۰  | ۱۲۹۵  | ۱۲۹۸  | ۱۲۹۵  | ۱۲۴۰  | ۱۲۴۱  |
| هرمزگان .....             | ۲۳۵۸  | ۲۳۵۸  | ۲۳۸۳  | ۲۹۵۸  | ۲۹۵۸  | ۲۹۵۷  |
| همدان .....               | ۱۰۰۰  | ۱۰۱۰  | ۱۰۱۰  | ۱۰۰۶  | ۱۰۰۶  | ۱۰۰۶  |
| یزد .....                 | ۹۲۳   | ۱۲۲۰  | ۱۳۵۴  | ۱۵۸۷  | ۱۸۴۱  | ۲۰۲۳  |

مأخذ- وزارت نیرو.

۳-۵- ظرفیت نصب شده نیروگاه‌های برق آبی (مگاوات)

| استان                     | ۱۳۹۰ | ۱۳۹۱ | ۱۳۹۲  | ۱۳۹۳  | ۱۳۹۴  | ۱۳۹۵  |
|---------------------------|------|------|-------|-------|-------|-------|
| کل کشور.....              | ۱۷۴۵ | ۹۷۴۵ | ۱۰۲۶۵ | ۱۰۷۸۵ | ۱۱۲۷۹ | ۱۱۵۷۸ |
| آذربایجان شرقی .....      | ۰    | ۰    | ۰     | ۰     | ۰     | ۰     |
| آذربایجان غربی .....      | ۲۸   | ۲۸   | ۲۸    | ۲۸    | ۲۸    | ۲۸    |
| اردبیل .....              | ۱۳   | ۱۳   | ۱۳    | ۱۳    | ۱۳    | ۱۳    |
| اصفهان .....              | ۵۸   | ۵۸   | ۵۸    | ۵۸    | ۵۸    | ۵۸    |
| البرز .....               | ۰    | ۰    | ۰     | ۰     | ۰     | ۰     |
| ایلام .....               | ۰    | ۰    | ۰     | ۰     | ۴۸۰   | ۴۸۰   |
| بوشهر .....               | ۰    | ۰    | ۰     | ۰     | ۰     | ۰     |
| تهران .....               | ۳۱۳  | ۳۱۳  | ۳۱۳   | ۳۱۳   | ۳۱۳   | ۳۱۳   |
| چهارمحال و بختیاری .....  | ۱۰۴۴ | ۱۰۴۴ | ۱۰۴۴  | ۱۰۴۴  | ۱۰۴۴  | ۱۰۴۴  |
| خراسان جنوبی .....        | ۰    | ۰    | ۰     | ۰     | ۰     | ۰     |
| خراسان رضوی .....         | ۰    | ۰    | ۰     | ۰     | ۰     | ۰     |
| خراسان شمالی .....        | ۰    | ۰    | ۰     | ۰     | ۰     | ۰     |
| خوزستان .....             | ۶۹۹۵ | ۷۹۹۵ | ۷۹۹۵  | ۷۹۹۵  | ۷۹۹۵  | ۸۰۷۰  |
| زنجان .....               | ۰    | ۰    | ۰     | ۰     | ۰     | ۰     |
| سمنان .....               | ۰    | ۰    | ۰     | ۰     | ۰     | ۰     |
| سیستان و بلوچستان .....   | ۰    | ۰    | ۰     | ۰     | ۰     | ۰     |
| فارس .....                | ۱۱۲  | ۱۱۲  | ۱۱۲   | ۱۱۲   | ۱۱۲   | ۱۱۲   |
| قزوین .....               | ۰    | ۰    | ۰     | ۰     | ۰     | ۰     |
| قم .....                  | ۰    | ۰    | ۰     | ۰     | ۰     | ۰     |
| کردستان .....             | ۰    | ۰    | ۰     | ۰     | ۱۰    | ۱۰    |
| کرمان .....               | ۳۲   | ۳۲   | ۳۲    | ۳۲    | ۳۲    | ۳۲    |
| کرمانشاه .....            | ۹    | ۹    | ۹     | ۹     | ۹     | ۹     |
| کهگیلویه و بویراحمد ..... | ۱۷   | ۱۷   | ۱۷    | ۱۷    | ۱۷    | ۱۷    |
| گلستان .....              | ۰    | ۰    | ۰     | ۰     | ۰     | ۰     |
| گیلان .....               | ۸۸   | ۸۸   | ۸۸    | ۸۸    | ۹۱    | ۹۱    |
| لرستان .....              | ۲    | ۲    | ۲     | ۲     | ۲     | ۲۲۷   |
| مازندران .....            | ۱۶   | ۱۶   | ۵۳۶   | ۱۰۵۶  | ۱۰۵۶  | ۱۰۵۶  |
| مرکزی .....               | ۱۶   | ۱۶   | ۱۶    | ۱۶    | ۱۶    | ۱۶    |
| هرمزگان .....             | ۰    | ۰    | ۰     | ۰     | ۰     | ۰     |
| همدان .....               | ۳    | ۳    | ۳     | ۳     | ۳     | ۳     |
| یزد .....                 | ۰    | ۰    | ۰     | ۰     | ۰     | ۰     |

مأخذ- وزارت نیرو.

۳-۶- ظرفیت پست‌های انتقال و فوق توزیع (مگاوات آمپر)

| ۱۳۹۵   | ۱۳۹۴   | ۱۳۹۳   | ۱۳۹۲   | ۱۳۹۱   | ۱۳۹۰   | استان                     |
|--------|--------|--------|--------|--------|--------|---------------------------|
| ۲۴۲۹۷۴ | ۲۳۲۷۱۴ | ۲۲۶۴۹۷ | ۲۱۷۰۱۵ | ۲۰۸۹۸۸ | ۱۹۹۲۳۰ | کل کشور.....              |
| ۷۹۰۵   | ۷۷۴۵   | ۷۷۰۸   | ۷۳۵۸   | ۷۲۶۳   | ۶۵۱۸   | آذربایجان شرقی .....      |
| ۴۱۶۶   | ۳۹۰۱   | ۳۸۴۶   | ۳۶۵۶   | ۳۶۱۱   | ۲۸۸۱   | آذربایجان غربی .....      |
| ۱۹۱۸   | ۱۹۱۸   | ۱۴۲۵   | ۱۳۸۵   | ۱۳۸۵   | ۱۲۰۰   | اردبیل .....              |
| ۱۸۱۶۶  | ۱۶۸۱۱  | ۱۶۵۹۶  | ۱۶۴۴۴  | ۱۵۱۵۶  | ۱۴۶۸۱  | اصفهان .....              |
| ۵۷۵۲   | ۵۶۱۲   | ۵۴۲۷   | ۵۳۶۷   | ۵۵۷۷   | ۵۵۷۷   | البرز .....               |
| ۲۴۰۴   | ۲۲۹۴   | ۲۱۸۴   | ۲۱۳۹   | ۲۰۶۰   | ۱۷۲۵   | ایلام .....               |
| ۸۹۳۲   | ۸۷۶۷   | ۸۶۹۶   | ۸۰۵۶   | ۷۹۱۳   | ۶۶۹۷   | بوشهر .....               |
| ۳۲۷۲۴  | ۳۱۷۳۰  | ۳۱۰۶۰  | ۲۹۹۳۱  | ۲۹۴۹۶  | ۲۹۴۹۹  | تهران .....               |
| ۱۸۳۰   | ۱۳۷۰   | ۱۳۸۵   | ۱۳۰۵   | ۱۰۷۵   | ۱۰۷۵   | چهارمحال و بختیاری .....  |
| ۱۸۵۰   | ۱۸۲۰   | ۱۸۰۵   | ۱۶۸۵   | ۱۳۷۰   | ۱۳۷۰   | خراسان جنوبی .....        |
| ۱۰۳۴۰  | ۱۰۲۲۰  | ۹۷۹۰   | ۹۶۲۵   | ۹۴۴۰   | ۹۱۳۹   | خراسان رضوی .....         |
| ۱۸۷۸   | ۱۸۴۸   | ۱۶۴۸   | ۱۶۴۸   | ۱۵۲۸   | ۱۴۲۳   | خراسان شمالی .....        |
| ۲۶۱۹۱  | ۲۴۶۸۸  | ۲۴۴۷۵  | ۲۳۹۴۹  | ۲۳۳۸۱  | ۲۲۵۸۶  | خوزستان .....             |
| ۵۰۴۷   | ۴۸۶۰   | ۴۴۳۵   | ۳۶۹۲   | ۳۶۰۲   | ۳۵۴۲   | زنجان .....               |
| ۴۹۳۸   | ۴۶۳۸   | ۴۵۹۸   | ۴۱۴۸   | ۴۱۳۳   | ۳۹۹۸   | سمنان .....               |
| ۵۸۴۰   | ۵۶۷۲   | ۵۵۴۵   | ۵۱۱۵   | ۴۵۸۳   | ۴۵۲۳   | سیستان و بلوچستان .....   |
| ۱۶۱۵۴  | ۱۵۹۹۱  | ۱۵۹۳۶  | ۱۵۱۸۹  | ۱۴۹۲۷  | ۱۳۹۶۳  | فارس .....                |
| ۳۷۱۵   | ۳۷۴۵   | ۳۷۴۵   | ۳۶۷۰   | ۳۳۵۵   | ۳۱۷۰   | قزوین .....               |
| ۲۵۳۵   | ۲۴۲۵   | ۲۳۲۵   | ۲۲۶۵   | ۲۱۹۰   | ۱۹۶۰   | قم .....                  |
| ۲۷۱۰   | ۲۶۸۰   | ۲۳۷۰   | ۲۳۵۵   | ۲۳۴۰   | ۲۰۹۰   | کردستان .....             |
| ۱۰۸۱۲  | ۱۰۲۶۲  | ۱۰۲۳۲  | ۹۵۴۲   | ۸۹۶۷   | ۸۵۷۷   | کرمان .....               |
| ۵۴۵۵   | ۵۳۷۵   | ۵۱۲۵   | ۵۰۹۵   | ۵۰۹۵   | ۵۰۸۰   | کرمانشاه .....            |
| ۱۳۵۱   | ۱۱۰۷   | ۱۱۰۷   | ۱۰۷۷   | ۱۰۴۷   | ۹۹۷    | کهگیلویه و بویراحمد ..... |
| ۴۱۰۳   | ۳۹۹۳   | ۳۹۵۸   | ۳۵۴۳   | ۳۵۰۳   | ۳۵۱۸   | گلستان .....              |
| ۶۸۷۱   | ۶۸۵۶   | ۶۶۳۶   | ۶۲۹۶   | ۵۸۹۹   | ۵۵۱۹   | گیلان .....               |
| ۴۸۳۷   | ۴۵۶۷   | ۴۱۶۲   | ۴۰۵۲   | ۳۹۱۲   | ۳۸۷۰   | لرستان .....              |
| ۱۰۰۶۸  | ۹۳۳۸   | ۹۲۸۱   | ۹۰۳۶   | ۸۸۰۶   | ۸۴۷۶   | مازندران .....            |
| ۷۴۳۱   | ۷۳۸۱   | ۷۳۳۶   | ۷۲۲۶   | ۶۴۸۶   | ۶۳۹۱   | مرکزی .....               |
| ۱۵۴۰۷  | ۱۳۸۳۱  | ۱۳۷۶۱  | ۱۲۵۱۷  | ۱۲۰۴۹  | ۱۰۷۱۹  | هرمزگان .....             |
| ۴۲۷۸   | ۴۲۰۸   | ۴۱۳۳   | ۴۱۳۳   | ۴۰۷۳   | ۳۹۱۳   | همدان .....               |
| ۷۳۶۷   | ۷۰۶۴   | ۵۷۷۱   | ۵۵۲۱   | ۴۷۷۱   | ۴۵۵۷   | یزد .....                 |

مأخذ- وزارت نیرو.



(مگاوات آمپر)

۳-۷- ظرفیت پست‌های توزیع برق

| ۱۳۹۵   | ۱۳۹۴   | ۱۳۹۳   | ۱۳۹۲   | ۱۳۹۱  | ۱۳۹۰  | استان                     |
|--------|--------|--------|--------|-------|-------|---------------------------|
| ۱۱۴۹۴۸ | ۱۱۰۴۵۸ | ۱۰۵۳۵۸ | ۱۰۰۳۶۸ | ۹۵۸۴۸ | ۹۱۸۷۳ | کل کشور.....              |
| ۳۶۵۱   | ۳۵۶۰   | ۳۴۱۷   | ۳۲۵۸   | ۳۱۰۳  | ۲۹۶۱  | آذربایجان شرقی .....      |
| ۲۴۸۰   | ۲۴۱۰   | ۲۳۳۲   | ۲۲۶۴   | ۲۱۷۶  | ۲۰۸۷  | آذربایجان غربی .....      |
| ۹۰۰    | ۸۷۷    | ۸۵۳    | ۸۳۳    | ۸۱۴   | ۷۹۰   | اردبیل .....              |
| ۸۴۵۸   | ۷۹۱۶   | ۷۵۶۷   | ۷۳۵۰   | ۶۸۷۰  | ۶۵۹۹  | اصفهان .....              |
| ۲۸۳۴   | ۲۷۸۱   | ۲۶۵۹   | ۲۵۲۹   | ۳۷۷۵  | ۳۵۹۶  | البرز .....               |
| ۹۰۷    | ۸۷۶    | ۸۵۷    | ۸۰۱    | ۷۶۱   | ۷۲۴   | ایلام .....               |
| ۳۳۲۵   | ۳۱۶۲   | ۲۹۷۰   | ۲۸۲۱   | ۳۰۴۳  | ۲۸۸۷  | بوشهر .....               |
| ۱۹۹۶۱  | ۱۹۰۰۰  | ۱۸۳۴۸  | ۱۷۴۸۱  | ۱۴۹۲۵ | ۱۴۳۴۵ | تهران .....               |
| ۱۰۳۶   | ۱۰۰۷   | ۹۷۱    | ۹۵۰    | ۹۲۵   | ۸۹۴   | چهارمحال و بختیاری .....  |
| ۹۹۱    | ۹۴۹    | ۹۰۸    | ۸۷۶    | ۷۲۵   | ۶۶۳   | خراسان جنوبی .....        |
| ۶۷۵۲   | ۶۵۰۳   | ۵۵۹۴   | ۵۳۸۵   | ۵۱۶۵  | ۴۹۸۰  | خراسان رضوی .....         |
| ۷۳۵    | ۷۱۲    | ۶۹۹    | ۶۸۰    | ۶۶۵   | ۶۴۸   | خراسان شمالی .....        |
| ۱۲۲۸۴  | ۱۱۹۸۲  | ۱۱۵۵۰  | ۱۱۰۴۸  | ۱۰۷۰۵ | ۱۰۳۱۷ | خوزستان .....             |
| ۱۴۴۴   | ۱۴۱۲   | ۱۳۶۳   | ۱۲۵۴   | ۱۲۴۱  | ۱۱۸۵  | زنجان .....               |
| ۱۳۲۴   | ۱۲۶۲   | ۱۲۴۱   | ۱۲۱۷   | ۱۱۸۳  | ۱۱۳۳  | سمنان .....               |
| ۲۶۹۰   | ۲۵۳۹   | ۲۴۶۰   | ۲۰۹۰   | ۲۰۲۴  | ۱۹۸۰  | سیستان و بلوچستان .....   |
| ۸۱۴۷   | ۷۷۸۱   | ۷۳۰۱   | ۶۸۴۵   | ۶۵۰۶  | ۶۱۲۹  | فارس .....                |
| ۱۸۷۴   | ۱۸۲۲   | ۱۷۵۰   | ۱۶۷۳   | ۱۶۱۷  | ۱۵۴۳  | قزوین .....               |
| ۱۸۱۲   | ۱۷۶۳   | ۱۴۰۶   | ۱۳۳۹   | ۱۲۷۸  | ۱۲۳۴  | قم .....                  |
| ۱۳۶۱   | ۱۳۱۷   | ۱۲۷۳   | ۱۲۲۵   | ۱۱۸۲  | ۱۱۳۶  | کردستان .....             |
| ۵۰۱۶   | ۴۸۷۰   | ۴۷۲۷   | ۴۵۵۹   | ۴۳۴۴  | ۴۲۰۷  | کرمان .....               |
| ۲۰۰۳   | ۱۹۶۱   | ۱۹۲۲   | ۱۸۷۱   | ۱۸۱۹  | ۱۷۳۹  | کرمانشاه .....            |
| ۱۱۴۱   | ۱۱۰۹   | ۱۰۸۳   | ۱۰۴۰   | ۹۵۲   | ۹۱۲   | کهگیلویه و بویراحمد ..... |
| ۲۲۰۸   | ۲۱۰۸   | ۲۰۲۱   | ۱۹۲۶   | ۱۸۴۸  | ۱۷۴۵  | گلستان .....              |
| ۳۰۶۸   | ۲۹۷۵   | ۲۸۹۰   | ۲۷۹۴   | ۲۶۹۳  | ۲۵۷۲  | گیلان .....               |
| ۱۷۸۷   | ۱۷۲۱   | ۱۷۹۷   | ۱۷۹۰   | ۱۵۶۶  | ۱۴۸۳  | لرستان .....              |
| ۵۴۶۸   | ۵۲۰۷   | ۵۰۲۲   | ۴۵۳۱   | ۴۳۶۴  | ۴۱۸۷  | مازندران .....            |
| ۲۳۳۰   | ۲۲۷۱   | ۲۲۱۵   | ۲۱۵۰   | ۲۰۳۷  | ۱۹۶۷  | مرکزی .....               |
| ۴۸۷۳   | ۴۶۱۴   | ۴۲۸۰   | ۴۰۳۸   | ۳۸۳۴  | ۳۶۴۴  | هرمزگان .....             |
| ۲۱۹۴   | ۲۱۵۹   | ۲۱۱۸   | ۲۰۷۱   | ۲۰۲۸  | ۱۹۶۹  | همدان .....               |
| ۱۸۹۴   | ۱۸۳۱   | ۱۷۶۵   | ۱۶۸۳   | ۱۶۸۴  | ۱۶۱۷  | یزد .....                 |

مأخذ- وزارت نیرو.

۳-۸- افزایش ظرفیت پست‌های توزیع برق (مگاوات آمپر)

| استان                     | ۱۳۹۰ | ۱۳۹۱ | ۱۳۹۲  | ۱۳۹۳ | ۱۳۹۴ | ۱۳۹۵ |
|---------------------------|------|------|-------|------|------|------|
| کل کشور.....              | ۵۱۱۷ | ۳۹۷۵ | ۴۵۲۰  | ۴۹۸۹ | ۵۱۰۰ | ۴۴۹۰ |
| آذربایجان شرقی .....      | ۱۶۰  | ۱۴۲  | ۱۵۵   | ۱۵۹  | ۱۴۳  | ۹۱   |
| آذربایجان غربی .....      | ۱۰۴  | ۸۹   | ۸۸    | ۶۸   | ۷۸   | ۷۰   |
| اردبیل .....              | ۲۷   | ۲۴   | ۱۹    | ۲۰   | ۲۴   | ۲۳   |
| اصفهان .....              | ۴۵۵  | ۲۷۱  | ۴۸۰   | ۲۱۷  | ۳۴۹  | ۵۴۲  |
| البرز .....               | ۱۸۲  | ۱۷۹  | -۱۲۴۷ | ۱۳۰  | ۱۲۲  | ۵۳   |
| ایلام .....               | ۴۲   | ۳۷   | ۴۰    | ۵۷   | ۱۹   | ۳۱   |
| بوشهر .....               | ۴۲۲  | ۱۵۶  | -۲۲۲  | ۱۴۹  | ۱۹۲  | ۱۶۳  |
| تهران .....               | ۶۷۶  | ۵۸۰  | ۲۵۵۶  | ۸۶۷  | ۶۵۲  | ۹۶۱  |
| چهارمحال و بختیاری .....  | ۲۹   | ۳۱   | ۲۵    | ۲۱   | ۳۷   | ۲۹   |
| خراسان جنوبی .....        | ۴۴   | ۶۲   | ۱۵۲   | ۳۲   | ۴۱   | ۴۲   |
| خراسان رضوی .....         | ۲۲۳  | ۱۸۵  | ۲۲۱   | ۲۰۹  | ۹۰۹  | ۲۴۹  |
| خراسان شمالی .....        | ۲۰   | ۱۷   | ۱۵    | ۱۹   | ۱۲   | ۲۳   |
| خوزستان .....             | ۷۹۱  | ۳۸۸  | ۳۴۳   | ۵۰۲  | ۴۳۲  | ۳۰۲  |
| زنجان .....               | ۶۱   | ۵۶   | ۱۳    | ۱۰۹  | ۴۹   | ۳۲   |
| سمنان .....               | ۷۲   | ۵۰   | ۳۴    | ۲۵   | ۲۱   | ۶۲   |
| سیستان و بلوچستان .....   | ۸۱   | ۴۴   | ۶۶    | ۳۷۰  | ۷۹   | ۱۵۱  |
| فارس .....                | ۳۳۶  | ۳۷۷  | ۳۳۹   | ۴۵۶  | ۴۸۰  | ۳۶۶  |
| قزوین .....               | ۶۳   | ۷۴   | ۵۶    | ۷۷   | ۷۲   | ۵۲   |
| قم .....                  | ۶۴   | ۴۴   | ۶۱    | ۶۷   | ۳۵۸  | ۴۹   |
| کردستان .....             | ۴۲   | ۴۶   | ۴۳    | ۴۸   | ۴۴   | ۴۴   |
| کرمان .....               | ۱۹۰  | ۱۳۷  | ۲۱۵   | ۱۶۸  | ۱۴۳  | ۱۴۶  |
| کرمانشاه .....            | ۷۴   | ۸۰   | ۵۳    | ۵۱   | ۳۹   | ۴۲   |
| کهگیلویه و بویراحمد ..... | ۴۴   | ۴۰   | ۸۸    | ۴۳   | ۲۶   | ۳۲   |
| گلستان .....              | ۸۸   | ۱۰۳  | ۷۸    | ۹۵   | ۸۷   | ۱۰۰  |
| گیلان .....               | ۱۷۹  | ۱۲۱  | ۱۰۲   | ۹۶   | ۸۵   | ۹۳   |
| لرستان .....              | ۵۳   | ۸۳   | ۲۲۴   | ۷    | -۷۶  | ۶۶   |
| مازندران .....            | ۲۶۰  | ۱۷۷  | ۱۶۷   | ۴۹۱  | ۱۸۵  | ۲۶۱  |
| مرکزی .....               | ۹۳   | ۷۰   | ۱۱۳   | ۶۵   | ۵۶   | ۵۹   |
| هرمزگان .....             | ۳۲۹  | ۱۹۰  | ۲۰۴   | ۲۴۲  | ۳۳۴  | ۲۵۹  |
| همدان .....               | ۵۹   | ۵۹   | ۴۴    | ۴۷   | ۴۱   | ۳۵   |
| یزد .....                 | -۱۴۶ | ۶۷   | -۱    | ۸۲   | ۶۶   | ۶۳   |

مأخذ- وزارت نیرو.

۳-۹- ظرفیت مخازن سدهای بهره‌برداری شده ملی، استانی و تغذیه مصنوعی (میلیون مترمکعب)

| استان                    | ۱۳۹۰  | ۱۳۹۱  | ۱۳۹۲  | ۱۳۹۳  | ۱۳۹۴  | ۱۳۹۵  |
|--------------------------|-------|-------|-------|-------|-------|-------|
| کل کشور.....             | ۴۱۹۲۸ | ۴۶۹۵۷ | ۴۷۹۷۹ | ۴۸۳۴۶ | ۵۱۹۰۲ | ۵۱۷۳۵ |
| آذربایجان شرقی.....      | ۳۵۵۴  | ۳۵۵۴  | ۳۵۵۴  | ۳۵۵۴  | ۳۵۵۵  | ۳۵۵۳  |
| آذربایجان غربی.....      | ۱۹۱۳  | ۱۹۲۰  | ۱۹۲۳  | ۱۹۲۳  | ۱۹۲۴  | ۱۹۴۳  |
| اردبیل.....              | ۲۷۵   | ۲۷۵   | ۲۷۵   | ۲۷۵   | ۲۷۵   | ۲۷۵   |
| اصفهان.....              | ۱۶۰۲  | ۱۶۰۲  | ۱۶۰۷  | ۱۶۰۷  | ۱۸۱۴  | ۱۸۱۴  |
| البرز.....               | ۶۲۶   | ۶۲۶   | ۶۲۶   | ۶۲۶   | ۶۲۶   | ۶۲۶   |
| ایلام.....               | ۷۱    | ۷۱    | ۲۷۶   | ۲۷۶   | ۳۰۷۶  | ۳۱۴۰  |
| بوشهر.....               | ۶۹۴   | ۶۹۴   | ۶۹۴   | ۶۹۴   | ۶۹۴   | ۶۹۴   |
| تهران.....               | ۱۳۰۶  | ۱۳۰۶  | ۱۳۰۶  | ۱۳۰۶  | ۱۳۰۶  | ۱۳۰۶  |
| چهارمحال و بختیاری.....  | ۲۲۹۰  | ۲۲۹۰  | ۲۲۹۰  | ۲۲۹۰  | ۲۳۵۹  | ۲۳۷۶  |
| خراسان جنوبی.....        | ۵۹    | ۵۹    | ۶۸    | ۶۸    | ۶۸    | ۶۷    |
| خراسان رضوی.....         | ۱۵۴۵  | ۱۵۹۱  | ۱۶۲۲  | ۱۶۲۲  | ۱۶۳۹  | ۱۶۳۵  |
| خراسان شمالی.....        | ۲۴۶   | ۲۴۶   | ۲۴۹   | ۲۴۹   | ۲۴۹   | ۲۶۳   |
| خوزستان.....             | ۱۶۷۷۹ | ۲۱۴۴۹ | ۲۱۷۰۹ | ۲۱۷۰۹ | ۲۱۷۰۹ | ۲۱۴۵۶ |
| زنجان.....               | ۲۵۲   | ۲۵۲   | ۲۵۲   | ۲۵۲   | ۲۵۲   | ۲۵۲   |
| سمنان.....               | ۲۶    | ۲۷    | ۴۴    | ۴۴    | ۴۴    | ۴۴    |
| سیستان و بلوچستان.....   | ۱۹۶۶  | ۲۰۴۱  | ۲۱۰۸  | ۲۱۰۸  | ۲۱۰۸  | ۲۱۰۲  |
| فارس.....                | ۲۶۶۸  | ۲۶۶۸  | ۲۶۶۸  | ۲۷۵۰  | ۲۷۵۰  | ۲۷۵۲  |
| قزوین.....               | ۰     | ۰     | ۰     | ۰     | ۰     | ۰     |
| قم.....                  | ۱     | ۱     | ۱     | ۱     | ۱     | ۱     |
| کردستان.....             | ۸۷۳   | ۸۷۳   | ۱۲۷۶  | ۱۲۷۶  | ۱۲۹۳  | ۱۲۸۵  |
| کرمان.....               | ۶۱۷   | ۶۱۷   | ۶۱۷   | ۶۱۷   | ۶۱۷   | ۶۱۷   |
| کرمانشاه.....            | ۱۳۵   | ۲۰۵   | ۲۰۵   | ۲۰۵   | ۶۱۷   | ۶۲۰   |
| کهگیلویه و بویراحمد..... | ۵۸۹   | ۵۸۹   | ۵۸۹   | ۵۸۹   | ۵۸۹   | ۵۸۹   |
| گلستان.....              | ۳۵۱   | ۳۸۱   | ۴۰۰   | ۴۰۰   | ۴۰۰   | ۴۰۵   |
| گیلان.....               | ۱۷۶۵  | ۱۷۶۵  | ۱۷۶۵  | ۱۸۷۰  | ۱۸۷۰  | ۱۸۷۰  |
| لرستان.....              | ۲۲    | ۲۲    | ۲۲    | ۱۹۳   | ۲۲۵   | ۲۰۹   |
| مازندران.....            | ۳۳۷   | ۳۴۱   | ۳۴۱   | ۳۴۱   | ۳۴۱   | ۳۳۲   |
| مرکزی.....               | ۶۰۹   | ۶۰۹   | ۶۰۹   | ۶۰۹   | ۶۰۹   | ۶۰۷   |
| هرمزگان.....             | ۶۵۸   | ۷۸۴   | ۷۸۴   | ۷۸۴   | ۷۸۴   | ۷۹۴   |
| همدان.....               | ۹۵    | ۹۵    | ۹۵    | ۱۰۴   | ۱۰۴   | ۱۰۴   |
| یزد.....                 | ۴     | ۴     | ۴     | ۴     | ۴     | ۴     |

مأخذ- وزارت نیرو.

۱۰-۳- حجم آب قابل تنظیم سالانه سدهای بهره‌برداری شده ملی، استانی و تغذیه مصنوعی (میلیون متر مکعب)

| استان                     | ۱۳۹۰  | ۱۳۹۱  | ۱۳۹۲  | ۱۳۹۳  | ۱۳۹۴  | ۱۳۹۵  |
|---------------------------|-------|-------|-------|-------|-------|-------|
| کل کشور.....              | ۳۱۱۲۵ | ۳۲۸۶۷ | ۳۳۶۹۱ | ۳۴۰۷۵ | ۳۶۶۳۹ | ۳۶۶۵۶ |
| آذربایجان شرقی .....      | ۲۳۳۸  | ۲۳۳۸  | ۲۳۳۸  | ۲۳۳۸  | ۲۳۳۹  | ۲۳۳۸  |
| آذربایجان غربی .....      | ۲۰۴۰  | ۲۰۵۹  | ۲۰۶۸  | ۲۰۶۸  | ۲۰۶۹  | ۲۰۴۳  |
| اردبیل .....              | ۲۷۹   | ۲۷۹   | ۲۷۹   | ۲۷۹   | ۲۷۹   | ۲۷۹   |
| اصفهان .....              | ۱۷۹۷  | ۱۷۹۷  | ۱۸۰۲  | ۱۸۰۲  | ۱۹۸۳  | ۱۹۸۳  |
| البرز .....               | ۸۹۵   | ۸۹۵   | ۸۹۵   | ۸۹۵   | ۸۹۵   | ۸۹۵   |
| ایلام .....               | ۸۰    | ۸۰    | ۲۲۲   | ۲۲۲   | ۱۲۲۲  | ۱۲۴۹  |
| بوشهر .....               | ۵۱۰   | ۵۱۰   | ۵۱۰   | ۵۱۰   | ۵۱۰   | ۵۱۰   |
| تهران .....               | ۹۵۵   | ۹۵۵   | ۹۵۵   | ۹۵۵   | ۹۵۵   | ۹۵۵   |
| چهارمحال و بختیاری .....  | ۲۸۲   | ۲۸۲   | ۲۸۲   | ۲۸۲   | ۳۰۹   | ۳۱۱   |
| خراسان جنوبی .....        | ۴۶    | ۴۶    | ۵۰    | ۵۰    | ۵۰    | ۵۰    |
| خراسان رضوی .....         | ۶۰۰   | ۶۴۰   | ۶۷۳   | ۶۷۳   | ۶۸۶   | ۶۹۷   |
| خراسان شمالی .....        | ۱۶۲   | ۱۶۲   | ۱۶۴   | ۱۶۴   | ۱۶۴   | ۱۷۲   |
| خوزستان .....             | ۱۳۴۶۰ | ۱۴۹۶۰ | ۱۵۰۶۱ | ۱۵۰۶۱ | ۱۵۰۶۱ | ۱۵۰۶۱ |
| زنجان .....               | ۱۲۹   | ۱۲۹   | ۱۲۹   | ۱۲۹   | ۱۲۹   | ۱۲۹   |
| سمنان .....               | ۲۳    | ۲۶    | ۴۲    | ۴۲    | ۴۲    | ۴۲    |
| سیستان و بلوچستان .....   | ۸۳۶   | ۸۶۱   | ۸۶۵   | ۸۶۵   | ۸۶۵   | ۸۵۹   |
| فارس .....                | ۱۳۹۳  | ۱۳۹۳  | ۱۳۹۳  | ۱۴۸۹  | ۱۴۸۹  | ۱۴۸۹  |
| قزوین .....               | ۰     | ۰     | ۰     | ۰     | ۰     | ۰     |
| قم .....                  | ۲     | ۲     | ۲     | ۲     | ۲     | ۲     |
| کردستان .....             | ۴۲۱   | ۴۲۱   | ۸۷۹   | ۸۷۹   | ۸۹۶   | ۸۹۶   |
| کرمان .....               | ۴۲۵   | ۴۲۵   | ۴۲۵   | ۴۲۵   | ۴۲۵   | ۴۲۵   |
| کرمانشاه .....            | ۱۷۶   | ۲۳۲   | ۲۳۲   | ۲۳۲   | ۱۵۳۱  | ۱۵۳۱  |
| کهگیلویه و بویراحمد ..... | ۴۳۸   | ۴۳۸   | ۴۳۸   | ۴۳۸   | ۴۳۸   | ۴۳۸   |
| گلستان .....              | ۳۷۴   | ۴۰۷   | ۴۵۷   | ۴۵۷   | ۴۵۷   | ۴۵۷   |
| گیلان .....               | ۲۲۰۰  | ۲۲۰۰  | ۲۲۰۰  | ۲۳۹۱  | ۲۳۹۱  | ۲۳۹۱  |
| لرستان .....              | ۲۱    | ۲۱    | ۲۱    | ۱۰۷   | ۱۳۱   | ۱۳۱   |
| مازندران .....            | ۴۴۱   | ۴۴۱   | ۴۴۱   | ۴۴۱   | ۴۴۱   | ۴۴۱   |
| مرکزی .....               | ۴۱۳   | ۴۱۳   | ۴۱۳   | ۴۱۳   | ۴۱۴   | ۴۱۶   |
| هرمزگان .....             | ۳۰۶   | ۳۷۲   | ۳۷۲   | ۳۷۲   | ۳۷۲   | ۳۷۲   |
| همدان .....               | ۷۶    | ۷۶    | ۷۶    | ۸۷    | ۸۷    | ۸۷    |
| یزد .....                 | ۷     | ۷     | ۷     | ۷     | ۷     | ۷     |

مأخذ- وزارت نیرو.

۱۱-۳- سطح اراضی تحت پوشش شبکه‌های آبیاری و زهکشی اصلی (هکتار)

| ۱۳۹۵    | ۱۳۹۴    | ۱۳۹۳    | ۱۳۹۲    | ۱۳۹۱    | ۱۳۹۰    | استان                      |
|---------|---------|---------|---------|---------|---------|----------------------------|
| ۱۸۰۸۹۱۷ | ۱۶۷۲۱۰۷ | ۱۶۷۱۶۰۱ | ۱۶۱۱۷۹۰ | ۱۳۲۰۰۷۵ | ۱۲۲۳۷۰۳ | کل کشور.....               |
| ۱۴۱۶۵   | ۱۲۷۳۰   | ۱۲۷۳۰   | ۱۲۷۳۰   | ۱۲۷۳۰   | ۱۰۰۰۰   | آذربایجان شرقی.....        |
| ۱۰۴۸۴۳  | ۱۰۵۱۰۰  | ۱۰۵۱۰۰  | ۱۰۵۱۰۰  | ۱۰۵۱۰۰  | ۹۱۵۰۰   | آذربایجان غربی.....        |
| ۱۰۱۹۳۵  | ۸۱۵۸۰   | ۸۱۵۸۰   | ۸۱۵۸۰   | ۸۱۵۸۰   | ۸۱۲۴۱   | اردبیل.....                |
| ۲۰۸۳۴۰  | ۱۶۵۷۰۰  | ۱۶۵۷۰۰  | ۱۶۵۷۰۰  | ۱۶۵۷۰۰  | ۱۶۵۷۰۰  | اصفهان.....                |
| ۱۴۰۰۰   | ۱۳۰۰۰   | ۱۳۰۰۰   | ۱۳۰۰۰   | ۱۳۰۰۰   | ۱۳۰۰۰   | البرز.....                 |
| ۴۳۹۳۹   | ۳۴۴۹۳   | ۳۴۴۹۳   | ۳۴۴۹۳   | ۳۱۶۷۳   | ۳۰۹۷۳   | ایلام.....                 |
| ۲۹۱۰۰   | ۲۷۳۴۵   | ۲۷۳۴۵   | ۲۳۹۰۰   | ۲۳۹۰۰   | ۱۶۹۷۵   | بوشهر.....                 |
| ۱۰۲۰۰۰  | ۹۰۹۰۰   | ۹۰۹۰۰   | ۹۰۹۰۰   | ۹۰۹۰۰   | ۸۲۳۰۰   | تهران.....                 |
| ۱۳۹۰۰   | ۱۲۸۰۰   | ۱۲۸۰۰   | ۱۲۸۰۰   | ۱۲۸۰۰   | ۱۱۶۰۰   | چهارمحال و بختیاری.....    |
| ۱۳۷۱۰   | ۱۸۱۶    | ۱۳۱۰    | ۱۳۱۰    | ۶۰۰     | ۶۰۰     | خراسان جنوبی.....          |
| ۶۲۲۸۹   | ۳۶۷۴۴   | ۳۶۷۴۴   | ۳۶۷۴۴   | ۲۷۷۴۴   | ۱۱۵۴۳   | خراسان رضوی.....           |
| ۲۰۴۴۸   | ۱۸۹۰۰   | ۱۸۹۰۰   | ۱۸۹۰۰   | ۱۸۹۰۰   | ۱۳۶۴۳   | خراسان شمالی.....          |
| ۳۶۳۰۵۲  | ۲۹۳۱۵۷  | ۲۹۳۱۵۷  | ۲۹۳۱۵۷  | ۲۹۳۱۵۷  | ۲۱۸۴۵۹  | خوزستان.....               |
| .       | .       | .       | .       | .       | .       | زنجان <sup>(۱)</sup> ..... |
| ۳۴۱۰۰   | ۳۰۰۰۰   | ۳۰۰۰۰   | ۲۸۰۰۰   | ۲۸۰۰۰   | ۲۸۰۰۰   | سمنان.....                 |
| ۹۷۵۷۱   | ۸۲۱۸۷   | ۸۲۱۸۷   | ۸۲۱۸۷   | ۸۲۱۸۷   | ۸۲۱۸۷   | سیستان و بلوچستان.....     |
| ۶۵۰۰۰   | ۵۶۷۵۰   | ۵۶۷۵۰   | ۵۶۷۵۰   | ۵۶۷۵۰   | ۵۶۰۰۰   | فارس.....                  |
| ۵۱۵۵۲   | ۴۸۵۱۷   | ۴۸۵۱۷   | ۴۸۵۱۷   | ۴۸۵۱۷   | ۴۸۵۱۷   | قزوین.....                 |
| .       | .       | .       | .       | .       | .       | قم <sup>(۱)</sup> .....    |
| ۱۰۳۵۱   | ۸۷۹۸    | ۸۷۹۸    | ۸۷۹۸    | ۸۷۹۸    | ۳۶۹۸    | کردستان.....               |
| ۱۰۳۱۰   | ۹۸۴۰    | ۹۸۴۰    | ۹۸۴۰    | ۹۸۴۰    | ۶۹۰۰    | کرمان.....                 |
| ۳۹۹۵۰   | ۱۷۱۳۱   | ۱۷۱۳۱   | ۱۷۱۳۱   | ۱۷۱۳۱   | ۱۳۹۵۰   | کرمانشاه.....              |
| ۱۴۳۴۱   | ۱۰۷۶۱   | ۱۰۷۶۱   | ۱۰۷۶۱   | ۱۰۷۶۱   | ۶۶۱۰    | کهگیلویه و بویراحمد.....   |
| ۲۹۷۰۰   | ۲۸۲۰۰   | ۲۸۲۰۰   | ۲۸۲۰۰   | ۲۸۲۰۰   | ۲۸۲۰۰   | گلستان.....                |
| ۱۸۹۸۳۱  | ۱۷۰۸۴۸  | ۱۷۰۸۴۸  | ۱۱۶۹۵۲  | ۱۱۶۹۵۲  | ۱۱۶۹۵۲  | گیلان.....                 |
| ۵۷۱۰    | ۴۳۸۰    | ۴۳۸۰    | ۳۹۱۰    | ۳۷۶۵    | ۳۷۶۵    | لرستان.....                |
| ۱۲۶۳۵۰  | ۷۴۹۶۵   | ۷۴۹۶۵   | ۷۴۹۶۵   | ۴۵۹۲۵   | ۴۵۹۲۵   | مازندران.....              |
| ۲۱۵۰۰   | ۱۹۴۰۰   | ۱۹۴۰۰   | ۱۹۴۰۰   | ۱۹۴۰۰   | ۱۹۴۰۰   | مرکزی.....                 |
| ۱۹۱۳۰   | ۱۴۵۳۰   | ۱۴۵۳۰   | ۱۴۵۳۰   | ۱۴۵۳۰   | ۱۴۵۳۰   | هرمزگان.....               |
| ۱۸۰۰    | ۱۵۳۵    | ۱۵۳۵    | ۱۵۳۵    | ۱۵۳۵    | ۱۵۳۵    | همدان.....                 |
| .       | .       | .       | .       | .       | .       | یزد <sup>(۱)</sup> .....   |

(۱) استان‌های زنجان، قم و یزد فاقد شبکه مدرن می‌باشند.  
 مأخذ- وزارت نیرو.

| ۱۲-۳- جمعیت تحت پوشش شبکه آب شهری |        |        |        |        |        | شرح                       |
|-----------------------------------|--------|--------|--------|--------|--------|---------------------------|
| ۱۳۹۵                              | ۱۳۹۴   | ۱۳۹۳   | ۱۳۹۲   | ۱۳۹۱   | ۱۳۹۰   |                           |
| ۹۹/۳۳                             | ۹۹/۱۹  | ۹۹/۱۰  | ۹۹/۰۹  | ۹۸/۸۶  | ۹۹/۰۸  | کل کشور.....              |
| ۱۰۰/۰۰                            | ۱۰۰/۰۰ | ۱۰۰/۰۰ | ۹۹/۹۰  | ۹۹/۹۰  | ۹۹/۶۸  | آذربایجان شرقی.....       |
| ۱۰۰/۰۰                            | ۱۰۰/۰۰ | ۱۰۰/۰۰ | ۹۹/۹۴  | ۹۹/۸۶  | ۹۹/۸۴  | آذربایجان غربی.....       |
| ۱۰۰/۰۰                            | ۹۹/۹۶  | ۹۹/۹۷  | ۹۹/۹۴  | ۹۹/۹۳  | ۹۹/۹۱  | اردبیل.....               |
| ۹۸/۹۹                             | ۹۸/۹۰  | ۹۸/۸۰  | ۱۰۰/۰۰ | ۱۰۰/۰۰ | ۱۰۰/۰۰ | اصفهان.....               |
| ۹۹/۸۵                             | ۹۹/۵۸  | ۹۹/۵۸  | ۹۸/۹۵  | ۹۸/۵۰  | ۹۹/۹۶  | البرز.....                |
| ۱۰۰/۰۰                            | ۱۰۰/۰۰ | ۱۰۰/۰۰ | ۱۰۰/۰۰ | ۱۰۰/۰۰ | ۹۴/۳۸  | اهواز.....                |
| ۱۰۰/۰۰                            | ۱۰۰/۰۰ | ۱۰۰/۰۰ | ۱۰۰/۰۰ | ۱۰۰/۰۰ | ۱۰۰/۰۰ | ایلام.....                |
| ۹۵/۷۳                             | ۹۸/۰۷  | ۹۹/۲۷  | ۹۹/۲۷  | ۹۰/۹۷  | ۸۶/۹۶  | بوشهر.....                |
| ۹۹/۰۱                             | ۹۹/۰۷  | ۹۷/۳   | ۹۶/۹۷  | ۹۷/۸۳  | ۹۶/۳۲  | تهران.....                |
| ۱۰۰/۰۰                            | ۱۰۰/۰۰ | ۱۰۰/۰۰ | ۹۹/۹۶  | ۱۰۰/۰۰ | ۱۰۰/۰۰ | چهارمحال و بختیاری.....   |
| ۹۹/۸۳                             | ۹۹/۷۷  | ۹۹/۸۵  | ۹۹/۸۲  | ۹۹/۷۸  | ۹۹/۵   | خراسان جنوبی.....         |
| ۱۰۰/۰۰                            | ۱۰۰/۰۰ | ۱۰۰/۰۰ | ۱۰۰/۰۰ | ۱۰۰/۰۰ | ۱۰۰/۰۰ | خراسان رضوی.....          |
| ۱۰۰/۰۰                            | ۹۹/۹۸  | ۹۹/۹۸  | ۹۹/۹۵  | ۹۹/۹۲  | ۹۹/۸۴  | خراسان شمالی.....         |
| ۱۰۰/۰۰                            | ۱۰۰/۰۰ | ۱۰۰/۰۰ | ۹۹/۹۹  | ۱۰۰/۰۰ | ۱۰۰/۰۰ | خوزستان.....              |
| ۹۹/۹۲                             | ۹۹/۹۰  | ۹۹/۹۰  | ۹۹/۹۰  | ۹۹/۷۰  | ۹۹/۳۱  | زنجان.....                |
| ۱۰۰/۰۰                            | ۱۰۰/۰۰ | ۱۰۰/۰۰ | ۱۰۰/۰۰ | ۱۰۰/۰۰ | ۱۰۰/۰۰ | سمنان.....                |
| ۹۳/۱۲                             | ۹۱/۲۹  | ۹۹/۶۶  | ۹۹/۶۶  | ۹۹/۳۲  | ۹۹/۱۹  | سیستان و بلوچستان.....    |
| ۱۰۰/۰۰                            | ۹۹/۹۸  | ۹۹/۹۸  | ۹۹/۹۸  | ۹۹/۹۸  | ۹۹/۹۸  | شیراز.....                |
| ۱۰۰/۰۰                            | ۹۸/۸۹  | ۹۸/۸۴  | ۹۸/۳۵  | ۹۸/۱۸  | ۹۸/۱۸  | فارس.....                 |
| ۱۰۰/۰۰                            | ۱۰۰/۰۰ | ۱۰۰/۰۰ | ۱۰۰/۰۰ | ۱۰۰/۰۰ | ۹۸/۵۲  | قزوین.....                |
| ۱۰۰/۰۰                            | ۱۰۰/۰۰ | ۱۰۰/۰۰ | ۱۰۰/۰۰ | ۱۰۰/۰۰ | ۱۰۰/۰۰ | قم.....                   |
| ۹۹/۵۰                             | ۹۹/۵۰  | ۹۹/۵۰  | ۹۹/۵۰  | ۹۹/۵۰  | ۹۷/۳۲  | کاشان.....                |
| ۹۹/۹                              | ۹۹/۹   | ۹۹/۸۸  | ۹۹/۹۰  | ۹۹/۸۹  | ۹۹/۹۱  | کردستان.....              |
| ۹۹/۷۴                             | ۹۹/۳۸  | ۹۹/۳۸  | ۹۹/۳۷  | ۹۹/۳۸  | ۹۸/۹۷  | کرمان.....                |
| ۹۸/۶۶                             | ۹۹/۱۱  | ۹۹/۹۴  | ۹۹/۳۰  | ۹۹/۲۰  | ۹۹/۱۰  | کرمانشاه.....             |
| ۹۹/۹۶                             | ۹۹/۸۳  | ۹۹/۰۲  | ۹۹/۰۲  | ۹۸/۴۹  | ۱۰۰/۰۰ | کهگیلویه و بویر احمد..... |
| ۱۰۰/۰۰                            | ۱۰۰/۰۰ | ۱۰۰/۰۰ | ۱۰۰/۰۰ | ۱۰۰/۰۰ | ۱۰۰/۰۰ | گلستان.....               |
| ۹۹/۹۱                             | ۹۸/۸۰  | ۹۹/۷۳  | ۹۹/۲۴  | ۹۵/۸۶  | ۹۳/۶۹  | گیلان.....                |
| ۹۶/۷۴                             | ۹۹/۹۰  | ۹۹/۸۶  | ۹۹/۸۵  | ۹۹/۹۳  | ۹۹/۸۵  | لرستان.....               |
| ۹۹/۲۱                             | ۹۸/۶۹  | ۹۸/۵۶  | ۹۹/۲۳  | ۹۹/۲۳  | ۹۹/۸   | مازندران.....             |
| ۹۹/۹۸                             | ۹۹/۸۲  | ۹۹/۴۵  | ۹۹/۴۱  | ۹۸/۵۹  | ۹۸/۵۹  | مرکزی.....                |
| ۱۰۰/۰۰                            | ۹۹/۹۰  | ۹۹/۹۰  | ۹۷/۲۵  | ۹۹/۶۰  | ۹۹/۵۰  | مشهد.....                 |
| ۹۹/۶۰                             | ۹۹/۹۵  | ۹۹/۵۰  | ۹۹/۶۳  | ۹۹/۱۲  | ۹۸/۰۱  | هرمزگان.....              |
| ۱۰۰/۰۰                            | ۹۹/۸۵  | ۹۹/۸۴  | ۹۹/۵۴  | ۹۹/۵۴  | ۹۹/۳۹  | همدان.....                |
| ۹۸/۲۶                             | ۹۷/۹۹  | ۹۷/۹۲  | ۹۷/۸۴  | ۹۷/۸۵  | ۹۷/۸۴  | یزد.....                  |

مأخذ- وزارت نیرو.

| ۳-۱۳- میزان تولید انرژی سالیانه نیروگاه‌های برق آبی |       |       |       |       |       | استان               |
|---|-------|-------|-------|-------|-------|---------------------|
| ۱۳۹۵  | ۱۳۹۴  | ۱۳۹۳  | ۱۳۹۲  | ۱۳۹۱  | ۱۳۹۰  |                     |
| ۱۶۴۱۹   | ۱۴۰۸۶ | ۱۳۸۶۱ | ۱۴۴۷۰ | ۱۲۴۴۷ | ۱۲۰۵۵ | کل کشور             |
| ۰   | ۰     | ۰     | ۰     | ۰     | ۰     | آذربایجان شرقی      |
| ۹۲  | ۸۷    | ۵۶    | ۸۹    | ۸۱    | ۱۲۷   | آذربایجان غربی      |
| ۴۲  | ۲۶    | ۰     | ۰     | ۵۶    | ۶۷    | اردبیل              |
| ۱۱۰   | ۱۷۳   | ۱۲۶   | ۹۳    | ۶۸    | ۱۲۴   | اصفهان              |
| ۰   | ۰     | ۰     | ۰     | ۰     | ۰     | البرز               |
| ۵۳۰   | ۱۷۴   | ۰     | ۰     | ۰     | ۰     | ایلام               |
| ۰   | ۰     | ۰     | ۰     | ۰     | ۰     | بوشهر               |
| ۵۲۰   | ۳۵۰   | ۲۷۲   | ۳۷۳   | ۴۷۶   | ۳۵۶   | تهران               |
| ۱۶۵۳  | ۱۴۵۰  | ۱۴۱۲  | ۱۴۴۷  | ۱۳۶۳  | ۱۳۰۲  | چهارمحال و بختیاری  |
| ۰   | ۰     | ۰     | ۰     | ۰     | ۰     | خراسان جنوبی        |
| ۰   | ۰     | ۰     | ۰     | ۰     | ۰     | خراسان رضوی         |
| ۰   | ۰     | ۰     | ۰     | ۰     | ۰     | خراسان شمالی        |
| ۱۲۳۱۹   | ۱۱۰۱۸ | ۱۱۱۳۵ | ۱۲۱۰۸ | ۹۹۱۸  | ۹۷۲۹  | خوزستان             |
| ۰   | ۰     | ۰     | ۰     | ۰     | ۰     | زنجان               |
| ۰   | ۰     | ۰     | ۰     | ۰     | ۰     | سمنان               |
| ۰   | ۰     | ۰     | ۰     | ۰     | ۰     | سیستان و بلوچستان   |
| ۱۵  | ۵۸    | ۱۰۹   | ۶۸    | ۹۴    | ۹۴    | فارس                |
| ۰   | ۰     | ۰     | ۰     | ۰     | ۰     | قزوین               |
| ۰   | ۰     | ۰     | ۰     | ۰     | ۰     | قم                  |
| ۶۲  | ۱۹    | ۰     | ۰     | ۰     | ۰     | کردستان             |
| ۲۴  | ۴     | ۴۲    | ۴۱    | ۳۹    | ۲۹    | کرمان               |
| ۴   | ۱۴    | ۱۱    | ۱۰    | ۴     | ۱     | کرمانشاه            |
| ۲۷  | ۳۱    | ۲۸    | ۱۵    | ۱۴    | ۳۲    | کهگیلویه و بویراحمد |
| ۰   | ۰     | ۰     | ۰     | ۰     | ۰     | گلستان              |
| ۲۵۵   | ۱۳۱   | ۱۳۲   | ۱۸۲   | ۲۹۴   | ۱۷۱   | گیلان               |
| ۲   | ۲     | ۲     | ۱     | ۱     | ۲     | لرستان              |
| ۷۵۷   | ۵۴۳   | ۵۳۳   | ۴۱    | ۳۵    | ۱۷    | مازندران            |
| ۰   | ۰     | ۰     | ۰     | ۳     | ۱     | مرکزی               |
| ۰   | ۰     | ۰     | ۰     | ۰     | ۰     | هرمزگان             |
| ۷   | ۶     | ۵     | ۰     | ۲     | ۶     | همدان               |
| ۰   | ۰     | ۰     | ۰     | ۰     | ۰     | یزد                 |

مأخذ- وزارت نیرو.

۱۴-۳- سهم جمعیت تحت پوشش استفاده از فاضلاب شهری از کل جمعیت شهری (درصد)

| شرح                       | ۱۳۹۰  | ۱۳۹۱  | ۱۳۹۲  | ۱۳۹۳  | ۱۳۹۴  | ۱۳۹۵  |
|---------------------------|-------|-------|-------|-------|-------|-------|
| کل کشور.....              | ۳۷/۳۰ | ۳۸/۸۲ | ۴۰/۴۸ | ۴۱/۵۱ | ۴۴/۱۳ | ۴۶/۸۱ |
| آذربایجان شرقی .....      | ۵۵/۱۶ | ۵۶/۵۰ | ۵۷/۰۰ | ۵۷/۰۰ | ۵۷/۳۸ | ۵۹/۸۳ |
| آذربایجان غربی .....      | ۵۶/۰۱ | ۵۸/۰۶ | ۵۸/۸۷ | ۶۰/۶۹ | ۶۲/۵۰ | ۶۲/۵۹ |
| اردبیل .....              | ۳۶/۶۴ | ۳۷/۵۲ | ۴۲/۲۰ | ۴۵/۲۲ | ۴۶/۸۲ | ۴۹/۳۷ |
| اصفهان .....              | ۶۲/۵۶ | ۶۴/۸۷ | ۶۵/۷۸ | ۶۷/۷۹ | ۶۸/۸۷ | ۶۹/۵۴ |
| البرز .....               | ۱۱/۰۵ | ۱۶/۵۵ | ۲۰/۸۰ | ۱۶/۳۶ | ۲۳/۸۳ | ۲۸/۲۹ |
| اهواز .....               | ۸۹/۴۸ | ۸۷/۸۳ | ۸۹/۵۲ | ۸۹/۶  | ۸۹/۶۳ | ۸۷/۴۹ |
| ایلام .....               | ۴۳/۵۴ | ۴۵/۳۷ | ۴۴/۳۰ | ۴۶/۲۹ | ۴۸/۰۰ | ۴۸/۸۲ |
| بوشهر .....               | ۲۳/۲۴ | ۲۴/۳۷ | ۲۴/۶۶ | ۲۴/۶۶ | ۲۴/۸۱ | ۲۴/۸۹ |
| تهران .....               | ۲۵/۱۹ | ۲۷/۸۶ | ۳۰/۱۶ | ۳۱/۵۳ | ۳۷/۰۳ | ۴۱/۳۹ |
| چهارمحال و بختیاری .....  | ۵۵/۸۷ | ۵۵/۸۷ | ۵۲/۴۴ | ۵۳/۷۵ | ۵۳/۸۹ | ۵۲/۷۰ |
| خراسان جنوبی .....        | ۳۳/۲۰ | ۳۱/۰۴ | ۳۴/۴۸ | ۲۹/۶۶ | ۲۷/۱۱ | ۲۸/۶۲ |
| خراسان رضوی .....         | ۲۲/۸۲ | ۲۲/۸۲ | ۲۴/۵۶ | ۲۷/۴۶ | ۲۷/۶۷ | ۲۸/۳۹ |
| خراسان شمالی .....        | ۲۹/۳۶ | ۲۸/۵۲ | ۲۹/۷۳ | ۳۰/۵۱ | ۳۱/۵۰ | ۳۳/۷۱ |
| خوزستان .....             | ۳۶/۴۰ | ۳۶/۶۲ | ۳۷/۷۸ | ۴۰/۷۸ | ۴۱/۶۱ | ۴۴/۸۸ |
| زنجان .....               | ۲۶/۶۰ | ۲۷/۶۴ | ۲۹/۶۹ | ۲۹/۰۹ | ۲۸/۸۳ | ۳۰/۶۹ |
| سمنان .....               | ۱۳/۸۶ | ۱۶/۴۹ | ۱۸/۲۸ | ۱۸/۷۹ | ۲۰/۶۳ | ۲۲/۵۰ |
| سیستان و بلوچستان .....   | ۱۱/۷۵ | ۱۵/۴۴ | ۱۷/۱۵ | ۱۷/۱۷ | ۱۷/۷۹ | ۱۸/۸۰ |
| شیراز .....               | ۴۹/۸۶ | ۴۸/۱۴ | ۵۲/۰۰ | ۵۳/۲۳ | ۵۳/۲۶ | ۶۵/۱۶ |
| فارس .....                | ۵/۷۱  | ۶/۴۸  | ۸/۰۹  | ۸/۷۲  | ۹/۲۲  | ۹/۰۸  |
| قزوین .....               | ۶۴/۱۴ | ۶۵/۹۵ | ۶۷/۲۰ | ۶۸/۱۵ | ۶۲/۳۹ | ۶۲/۴۰ |
| قم .....                  | ۲۵/۷۳ | ۲۷/۶۸ | ۲۸/۱۷ | ۳۱/۹۴ | ۳۲/۳۸ | ۲۷/۴۹ |
| کاشان .....               | ۰/۰۰  | ۱/۶۴  | ۱/۷۷  | ۲/۲۲  | ۸/۹۱  | ۱۰/۷۱ |
| کردستان .....             | ۹۷/۴۷ | ۹۱/۲۴ | ۹۱/۲۶ | ۹۱/۲۴ | ۹۱/۷۳ | ۹۲/۰۸ |
| کرمان .....               | ۵/۵۸  | ۵/۹۶  | ۷/۰۲  | ۸/۱۵  | ۹/۵۳  | ۱۰/۹۹ |
| کرمانشاه .....            | ۶۳/۸۱ | ۶۵/۷۳ | ۶۴/۵۲ | ۶۴/۷۷ | ۸۶/۶۴ | ۸۶/۴۴ |
| کهگیلویه و بویراحمد ..... | ۲۲/۸۹ | ۲۰/۱۵ | ۱۸/۱۹ | ۱۸/۱۹ | ۲۵/۶۳ | ۲۵/۷۴ |
| گلستان .....              | ۸/۹۰  | ۱۰/۱۴ | ۱۰/۱  | ۱۳/۰۱ | ۱۴/۸۱ | ۱۵/۶۶ |
| گیلان .....               | ۶۲/۵۱ | ۶۱/۵۸ | ۶۴/۶  | ۶۶/۹۵ | ۶۸/۲۹ | ۶۸/۳۴ |
| لرستان .....              | ۵۴/۰۰ | ۵۵/۵۳ | ۵۵/۶  | ۵۵/۳۰ | ۵۷/۷۴ | ۵۸/۲۳ |
| مازندران .....            | ۶/۲۳  | ۶/۰۵  | ۶/۰۵  | ۱۱/۴۳ | ۱۰/۶۲ | ۱۰/۵۳ |
| مرکزی .....               | ۵۱/۷۵ | ۵۲/۶۹ | ۵۳/۰۱ | ۵۴/۳۸ | ۶۱/۶۱ | ۶۲/۳۱ |
| مشهد .....                | ۵۱/۰۰ | ۶۲/۰۰ | ۵۶/۲۳ | ۵۷/۷۶ | ۶۳/۰۰ | ۶۵/۰۰ |
| هرمزگان .....             | ۳۳/۶۰ | ۳۶/۰۶ | ۴۴/۴۵ | ۴۵/۷۲ | ۵۰/۵۱ | ۵۶/۰۶ |
| همدان .....               | ۵۹/۶۴ | ۶۳/۸۵ | ۶۳/۴۰ | ۶۴/۸۱ | ۶۶/۶۳ | ۷۰/۷۲ |
| یزد .....                 | ۱۳/۱۹ | ۱۶/۴۸ | ۱۶/۹۴ | ۲۰/۲۹ | ۲۰/۶۳ | ۲۲/۷۸ |

مأخذ- وزارت نیرو.



۱۵-۳- جمعیت روستایی بالای ۲۰ خانوار بهره‌مند از آب آشامیدنی سالم (درصد)

| استان                    | ۱۳۹۰  | ۱۳۹۱  | ۱۳۹۲  | ۱۳۹۳  | ۱۳۹۴  | ۱۳۹۵  |
|--------------------------|-------|-------|-------|-------|-------|-------|
| کل کشور.....             | ۷۶/۴۰ | ۷۸/۷۰ | ۷۸/۸۹ | ۷۶/۵۵ | ۸۷/۵۰ | ۸۵/۱۶ |
| آذربایجان شرقی.....      | ۷۰/۹۸ | ۷۴/۲۱ | ۷۴/۹۳ | ۷۴/۹۳ | ۷۶/۸۳ | ۷۷/۲۴ |
| آذربایجان غربی.....      | ۷۸/۰۰ | ۸۳/۵۶ | ۸۰/۶۱ | ۸۱/۳۷ | ۸۲/۲۱ | ۸۷/۶۶ |
| اردبیل.....              | ۶۹/۴۴ | ۶۸/۲۷ | ۶۷/۰۰ | ۶۸/۸۵ | ۷۴/۷۱ | ۶۹/۷۳ |
| اصفهان.....              | ۸۰/۲۳ | ۸۳/۴۵ | ۸۱/۹۰ | ۸۲/۹۸ | ۸۳/۳۱ | ۹۸/۵۲ |
| البرز.....               | ...   | ...   | ...   | ...   | ...   | ...   |
| ایلام.....               | ۹۷/۱۵ | ۹۸/۷۰ | ۹۸/۵۹ | ۹۸/۴۱ | ۹۹/۹۲ | ۷۸/۴۵ |
| بوشهر.....               | ۷۹/۶۰ | ۸۲/۱۱ | ۸۱/۱۲ | ۷۳/۷۳ | ۹۸/۴۱ | ۸۳/۷۶ |
| تهران.....               | ۶۹/۷۰ | ۸۳/۴۴ | ۸۷/۸۰ | ۸۲/۷۷ | ۷۴/۶۰ | ۸۷/۴۰ |
| چهارمحال و بختیاری.....  | ۷۸/۹۸ | ۸۶/۸۵ | ۸۲/۸۹ | ۸۵/۲۹ | ۸۶/۴۳ | ۸۰/۰۰ |
| خراسان جنوبی.....        | ۸۱/۲۰ | ۸۶/۳۴ | ۸۴/۵۶ | ۸۴/۷۰ | ۷۵/۷۷ | ۸۵/۳۶ |
| خراسان رضوی.....         | ۷۹/۵۷ | ۸۶/۵۱ | ۸۷/۸۲ | ۸۷/۹۴ | ۸۵/۲۵ | ۸۸/۳۲ |
| خراسان شمالی.....        | ۸۱/۱۶ | ۸۴/۲۲ | ۸۳/۹۹ | ۸۳/۷۱ | ۹۲/۲۹ | ۹۱/۰۰ |
| خوزستان.....             | ۷۵/۷۸ | ۸۳/۴۵ | ۸۴/۲۰ | ۷۶/۰۶ | ۸۲/۵۸ | ۹۰/۰۹ |
| زنجان.....               | ۷۹/۸۰ | ۸۲/۸۵ | ۸۲/۶۹ | ۸۳/۱۱ | ۹۰/۵۴ | ۷۵/۷۷ |
| سمنان.....               | ۸۵/۹۷ | ۸۷/۸۹ | ۹۱/۱۸ | ۹۱/۷۱ | ۹۵/۹۱ | ۸۷/۱۸ |
| سیستان و بلوچستان.....   | ۶۴/۹۶ | ۶۴/۵۲ | ۶۴/۵۸ | ۶۵/۲۳ | ۷۵/۸۰ | ۶۵/۷۶ |
| فارس.....                | ۷۵/۹۴ | ۷۸/۲۱ | ۸۳/۳۵ | ۸۲/۰۳ | ۸۰/۷۰ | ۹۱/۶۲ |
| قزوین.....               | ۸۶/۸۳ | ۸۸/۷۸ | ۸۹/۵۳ | ۹۰/۵۱ | ۸۰/۷۰ | ۸۴/۳۰ |
| قم.....                  | ۸۲/۶۲ | ۸۳/۳۱ | ۹۴/۱۰ | ۹۵/۸۴ | ۸۵/۸۲ | ۸۷/۵۱ |
| کردستان.....             | ۶۸/۱۱ | ۷۰/۴۰ | ۷۲/۹۶ | ۷۴/۷۲ | ۷۹/۰۳ | ۹۵/۹۰ |
| کرمان.....               | ۷۵/۴۶ | ۸۱/۱۷ | ۷۸/۶۲ | ۸۰/۳۹ | ۷۳/۸۱ | ۸۸/۱۴ |
| کرمانشاه.....            | ۷۹/۹۰ | ۸۲/۹۵ | ۸۱/۴۰ | ۸۰/۹۱ | ۶۷/۶۸ | ۷۵/۱۱ |
| کهگیلویه و بویراحمد..... | ۶۴/۹۲ | ۹۱/۸۵ | ۸۲/۴۹ | ۸۷/۴۴ | ۸۵/۳۱ | ۷۲/۵۹ |
| گلستان.....              | ۸۲/۸۹ | ۸۴/۲۵ | ۸۴/۶۵ | ۸۴/۸۶ | ۷۵/۶۵ | ۸۱/۰۶ |
| گیلان.....               | ۶۹/۸۱ | ۷۴/۱۷ | ۷۵/۰۸ | ۷۶/۸۸ | ۸۲/۲۳ | ۸۶/۸۰ |
| لرستان.....              | ۶۷/۰۳ | ۷۳/۶۱ | ۷۱/۹۲ | ۷۳/۵۸ | ۸۵/۷۹ | ۷۸/۷۳ |
| مازندران.....            | ۶۴/۱۹ | ۶۵/۰۲ | ۶۴/۸۴ | ۶۷/۵۹ | ۸۵/۶۱ | ۷۴/۶۱ |
| مرکزی.....               | ۸۵/۰۰ | ۸۵/۲۸ | ۸۶/۱۳ | ۸۶/۹۶ | ۸۹/۵۲ | ۶۹/۹۶ |
| هرمزگان.....             | ۷۰/۳۵ | ۷۱/۶۸ | ۷۳/۰۴ | ۷۰/۹۵ | ۸۹/۴۴ | ۸۷/۶۳ |
| همدان.....               | ۷۷/۸۷ | ۷۵/۹۰ | ۸۲/۰۵ | ۸۲/۰۳ | ۸۵/۳۶ | ۷۴/۷۱ |
| یزد.....                 | ۷۳/۹۳ | ۸۴/۱۰ | ۷۸/۸۷ | ۸۶/۰۰ | ۶۵/۱۵ | ۸۵/۰۵ |

مأخذ- وزارت نیرو.

(درصد)

۱۶-۳- آب بدون درآمد

| ۱۳۹۵  | ۱۳۹۴   | ۱۳۹۳  | ۱۳۹۲  | ۱۳۹۱  | ۱۳۹۰  | شرح                       |
|-------|--------|-------|-------|-------|-------|---------------------------|
| ۲۵/۴۹ | ۲۵/۹۰  | ۲۵/۷۵ | ۲۶/۳۴ | ...   | ...   | کل کشور.....              |
| ۱۹/۳۸ | ۱۹/۴۳  | ۱۹/۶۴ | ۱۸/۷۷ | ۱۸/۷۸ | ۱۸/۹۰ | آذربایجان شرقی.....       |
| ۲۲/۵۱ | ۲۳/۱۲  | ۲۲/۴۵ | ۲۲/۷۷ | ۲۲/۹۵ | ۲۳/۱۱ | آذربایجان غربی.....       |
| ۲۴/۸۸ | ۲۷/۶۷  | ۲۲/۸۴ | ۲۵/۱۱ | ۲۸/۲۲ | ۲۹/۳۲ | اردبیل.....               |
| ۱۷/۰۰ | ۱۷/۶۹  | ۱۷/۴۹ | ۱۸/۳۱ | ۲۰/۲۱ | ۷/۲۰  | اصفهان.....               |
| ۲۴/۵۵ | ۲۳/۱۶  | ۲۴/۳۸ | ۲۳/۷۱ | ۲۴/۱۴ | ۲۴/۳۴ | البرز.....                |
| ۲۷/۶۷ | ۲۹/۵۴  | ۳۰/۷۶ | ۲۹/۵۳ | ۳۴/۸۸ | ۳۷/۴۶ | اهواز.....                |
| ۲۱/۸۶ | ۲۲/۷۲  | ۲۳/۶۰ | ۲۴/۲۰ | ۲۴/۷۹ | ۲۶/۲۲ | ایلام.....                |
| ۳۰/۷۸ | ۲۹/۸۸  | ۳۶/۳۹ | ۲۹/۷۰ | ۲۸/۹۷ | ۳۹/۲۸ | بوشهر.....                |
| ۲۳/۴۹ | ۲۴/۱۴  | ۲۴/۳۹ | ۲۶/۸۳ | ۲۷/۸۳ | ۲۶/۳۸ | تهران.....                |
| ۲۴/۹۶ | ۲۵/۳۷  | ۲۳/۴۰ | ۲۲/۷۸ | ۲۲/۳۴ | ۲۲/۵۸ | چهارمحال و بختیاری.....   |
| ۳۱/۵۴ | ۳۴/۷۵  | ۳۱/۶۳ | ۲۶/۱۵ | ۲۷/۴۷ | ۲۸/۲۰ | خراسان جنوبی.....         |
| ۳۳/۰۰ | ۳۲/۱۱  | ۳۲/۱۳ | ...   | ۲۹/۳۸ | ۲۹/۸۹ | خراسان رضوی.....          |
| ۲۵/۴۹ | ۲۳/۱۶  | ۲۳/۱۹ | ۲۳/۶۳ | ۲۳/۶۵ | ۲۴/۱۵ | خراسان شمالی.....         |
| ۳۹/۵۵ | ۴۲/۰۰  | ۳۹/۳۴ | ۳۵/۴۶ | ۳۶/۳۱ | ۴۲/۵۶ | خوزستان.....              |
| ۲۳/۳۴ | ۲۳/۲۷  | ۲۲/۰۶ | ۲۴/۵۰ | ۲۴/۴۰ | ۲۵/۱۳ | زنجان.....                |
| ۲۶/۷۷ | ۲۳/۱۳  | ۲۳/۱۴ | ۲۳/۴۴ | ۲۳/۷۰ | ۲۳/۹۱ | سمنان.....                |
| ۲۸/۷۳ | ۲۷/۵۷  | ۲۵/۰۶ | ۲۵/۴۰ | ۲۴/۲۴ | ۲۶/۹۸ | سیستان و بلوچستان.....    |
| ۲۴/۱۶ | ۲۵/۶۲  | ۲۵/۵۰ | ۲۲/۵۱ | ۱۹/۰۲ | ۲۵/۷۱ | شیراز.....                |
| ۲۵/۶۱ | ۲۵/۸۷  | ۲۶/۵۸ | ۲۷/۴۰ | ۲۷/۱۳ | ۲۸/۸۵ | فارس.....                 |
| ۱۸/۸۱ | ۱۷/۴۰  | ۱۳/۴۸ | ۱۷/۶۵ | ۱۷/۸۴ | ۱۸/۵۷ | قزوین.....                |
| ۱۹/۴۵ | ۱۹/۰۵  | ۱۹/۰۶ | ۲۰/۳۵ | ۱۸/۴۸ | ۲۰/۴۱ | قم.....                   |
| ۲۱/۰۹ | ۲۱/۴۶  | ۲۱/۵۸ | ۲۱/۶۴ | ۲۲/۱۱ | ۲۳/۲۴ | کاشان.....                |
| ۳۱/۸۶ | ۳۲/۵۲  | ۲۸/۰۳ | ۱۹/۱۰ | ۳۲/۴۵ | ۳۱/۲۶ | کردستان.....              |
| ۲۵/۷۱ | ۲۴/۹۰  | ۲۳/۸۷ | ۲۵/۰۰ | ۲۶/۸۳ | ۲۷/۹۳ | کرمان.....                |
| ۴۲/۲۳ | ۴۵/۱۶  | ۴۵/۲۴ | ۲۵/۳۹ | ۲۶/۴۳ | ۲۷/۹۱ | کرمانشاه.....             |
| ۲۸/۰۲ | ۲۵/۸۰  | ۲۶/۴۷ | ...   | ...   | ...   | کهگیلویه و بویر احمد..... |
| ۲۴/۰۴ | ۲۴/۷۰  | ۲۴/۶۶ | ۲۴/۷۰ | ۲۴/۷۸ | ۲۴/۷۵ | گلستان.....               |
| ۲۳/۱۳ | ۲۳/۲۳  | ۲۱/۱۳ | ۲۱/۱۴ | ۲۱/۳۳ | ۲۱/۴۳ | گیلان.....                |
| ۲۷/۲۲ | ۲۶/۸۸  | ۲۸/۸۷ | ۲۳/۵۲ | ۲۶/۳۰ | ۲۸/۸۴ | لرستان.....               |
| ۲۹/۳۷ | ۲۹/۷۹  | ۳۲/۱۴ | ۳۳/۴۶ | ۲۹/۸۱ | ۳۱/۶۵ | مازندران.....             |
| ۲۰/۳۱ | ۲۱/۱۳  | ۲۱/۳۲ | ۲۲/۱۰ | ۲۲/۹۱ | ۲۴/۱۴ | مرکزی.....                |
| ۲۳/۱۱ | ۲۱/۰۹  | ۲۲/۴۳ | ۲۲/۶۰ | ۲۲/۸۷ | ۲۳/۲۵ | مشهد.....                 |
| ۱۹/۴۵ | ۱۸/۲۰۴ | ۱۹/۷۷ | ۲۲/۱۳ | ۲۳/۴۲ | ۲۵/۴۵ | هرمزگان.....              |
| ۲۴/۶۴ | ۲۴/۸۵  | ۲۵/۱۵ | ۲۵/۹۳ | ۲۷/۸۴ | ۲۸/۹۴ | همدان.....                |
| ۱۷/۱۴ | ۱۷/۹۸  | ۱۸/۱۶ | ۱۸/۱۸ | ۱۷/۹۱ | ۱۸/۵۸ | یزد.....                  |

مأخذ- وزارت نیرو.

۱۷-۳- شاخص‌های وزارت نفت

| شرح  | واحد               | ۱۳۹۰  | ۱۳۹۱  | ۱۳۹۲  |
|--|--------------------|-------|-------|-------|
| ظرفیت پالایشی کشور .....   | هزار بشکه در روز   | ۱۷۴۹  | ۱۸۰۱  | ۱۸۶۰  |
| نسبت تولید بنزین پایه، نفت گاز و نفت سفید به خوراک شرکت‌های پالایشی .....    | درصد               | ۵۵/۹  | ۵۵/۰  | ۵۵/۱  |
| سهم تولید فرآورده‌های سبک نفتی <sup>(۱)</sup> از کل فرآورده‌های تولیدی ..... | درصد               | ۳/۸   | ۳/۷   | ۳/۹   |
| میزان ظرفیت ذخیره سازی فرآورده‌های اصلی (در انبارهای نفت) .....              | میلیون لیتر        | ۱۱۷۰۰ | ۱۱۸۰۰ | ۱۲۵۰۰ |
| طول خطوط لوله انتقال فرآورده‌های نفتی .....                                  | کیلومتر            | ۸۵۳۳  | ۸۶۳۶  | ۸۷۳۳  |
| میزان بانکرینگ (نفت گاز) .....   | میلیون لیتر در روز | ۰/۳۴  | ۰/۴۸  | ۰/۴۵  |
| میزان بانکرینگ (نفت کوره) .....  | میلیون لیتر در روز | ۶/۲۹  | ۵/۱۸  | ۸/۵۵  |

| شرح  | واحد               | ۱۳۹۳   | ۱۳۹۴   | ۱۳۹۵   |
|--|--------------------|--------|--------|--------|
| ظرفیت پالایشی کشور .....   | هزار بشکه در روز   | ۱۷۹۲   | ۱۷۳۴   | ۱۷۳۵   |
| نسبت تولید بنزین پایه، نفت گاز و نفت سفید به خوراک شرکت‌های پالایشی .....    | درصد               | ۵۸/۰   | ۵۷/۲   | ۵۵/۹   |
| سهم تولید فرآورده‌های سبک نفتی <sup>(۱)</sup> از کل فرآورده‌های تولیدی ..... | درصد               | ۴/۲    | ۴/۶    | ۷/۷    |
| میزان ظرفیت ذخیره سازی فرآورده‌های اصلی (در انبارهای نفت) .....              | میلیون لیتر        | ۱۲۷۰۰  | ۱۳۲۰۰  | ۱۳۳۰۰  |
| طول خطوط لوله انتقال فرآورده‌های نفتی .....                                  | کیلومتر            | ۸۷۵۱/۳ | ۸۷۵۱/۳ | ۸۷۵۱/۳ |
| میزان بانکرینگ (نفت گاز) .....   | میلیون لیتر در روز | ۰/۴۱   | ۰/۸۲   | ۰/۷۳   |
| میزان بانکرینگ (نفت کوره) .....  | میلیون لیتر در روز | ۱۰/۳۲  | ۱۳/۰۳  | ۵/۲۸   |

(۱) فرآورده سبک- گاز مایع.

مأخذ- وزارت نفت.

مرکز آمار ایران

۱۸-۳- شاخص‌های حوزه شرکت ملی گاز ایران

| ۱۳۹۲                  | ۱۳۹۱     | ۱۳۹۰     | واحد           | شرح                                       |
|-----------------------|----------|----------|----------------|---|
| ۶۵۳/۵۰                | ۵۹۶/۹۰   | ۵۹۶/۹۰   | میلیون مترمکعب | ظرفیت اسمی پالایش و نهمزدایی .....        |
| ۹۲۸۲/۵۱               | ۹۳۱۳/۷۴  | ۹۴۷۶/۱۶  | میلیون مترمکعب | صادرات گاز طبیعی .....                    |
| ۵۳۷۱/۸۷               | ۴۶۶۵/۵۲  | ۱۱۸۱۱/۳۷ | میلیون مترمکعب | واردات گاز طبیعی .....                    |
| ۲۴/۳۳                 | ۲۳/۳۰    | ۲۲/۸۳    | میلیون مترمکعب | تولید میعانات گازی .....                  |
| <b>مصارف گازرسانی</b> |          |          |                |   |
| ۸۸۱۱۶/۳۹              | ۸۲۸۳۳/۸۴ | ۸۵۶۲۰/۳۵ | میلیون مترمکعب | مصارف خانگی، تجاری و صنایع غیر عمده ..... |
| ۳۶۲۱۷/۸۰              | ۳۹۳۲۹/۰۰ | ۳۷۶۷۳/۲۰ | میلیون مترمکعب | گاز مصرفی نیروگاه‌ها .....                |
| ۲۹۷۳۰/۴۰              | ۲۹۴۵۵/۶۰ | ۲۹۴۲۸/۶۰ | میلیون مترمکعب | گاز مصرفی صنایع عمده .....                |
| ۱۰۱۵۳/۹۶              | ۹۴۰۶/۶۵  | ۸۷۰۲/۴۹  | میلیون مترمکعب | مصارف عملیاتی .....                       |
| ۳۶۹۵/۶۹               | ۴۱۸۸/۳۳  | ۴۶۶۸/۴۰  | میلیون مترمکعب | استحصال اتان .....                        |
| ۵۰۹/۹۸                | ۵۷۵/۹۱   | ۶۶۵/۷۴   | میلیون مترمکعب | معادل LPG .....                           |
| ۷۳۴/۳                 | ۹۱۲/۶    | ۴۸۵/۸    | کیلومتر        | خطوط انتقال گاز بهره‌برداری شده .....     |
| ۶۱۴                   | ۶۲۴      | ۱۰۵۷     | کیلومتر        | خطوط انتقال گاز احداث شده .....           |
| ۱۴۵۴۴۹                | ۱۴۲۳۶۷   | ۱۴۴۵۱۷   | میلیون مترمکعب | میزان مصارف گاز طبیعی .....               |
| ۱۵۳۰۲                 | ۱۹۷۳۶    | ۲۳۱۷۶    | کیلومتر        | شبکه گاز شهری و روستائی .....             |
| ۴۵۴۳۸۳                | ۴۶۰۱۰۲   | ۵۴۸۷۶۹   | فقره           | انشعابات گاز شهری و روستائی .....         |
| ۱۳۷۱۹۰۰               | ۱۴۱۹۰۷۷  | ۱۳۹۸۴۴۶  | عدد            | مصرف کنندگان گاز شهری و روستائی .....     |
| ۱۳۹۴۱۳۶               | ۱۲۸۱۸۵۶  | ۱۴۰۱۲۴۲  | عدد            | واحد تحت پوشش گاز شهری و روستائی .....    |

۱۸-۳- شاخص‌های حوزه شرکت ملی گاز ایران (دنباله)

| ۱۳۹۵                  | ۱۳۹۴     | ۱۳۹۳     | واحد           | شرح                                       |
|-----------------------|----------|----------|----------------|---|
| ۹۳۷/۶۰                | ۸۲۴/۴۰   | ۸۲۴/۴۰   | میلیون مترمکعب | ظرفیت اسمی پالایش و نهم‌زدایی .....       |
| ۹۰۶۸/۴۵               | ۸۵۶۶/۹۸  | ۹۶۹۵/۸۶  | میلیون مترمکعب | صادرات گاز طبیعی .....                    |
| ۵۸۶۸/۰۳               | ۹۰۶۶/۳۰  | ۷۵۲۵/۸۴  | میلیون مترمکعب | واردات گاز طبیعی .....                    |
| ۳۳/۸۴                 | ۳۰/۵۸    | ۲۶/۳۶    | میلیون مترمکعب | تولید میعانات گازی .....                  |
| <b>مصارف گازرسانی</b> |          |          |                |   |
| ۹۸۳۷۶/۵۳              | ۸۹۶۰۳/۳۴ | ۸۹۵۴۷/۶۸ | میلیون مترمکعب | مصارف خانگی، تجاری و صنایع غیر عمده ..... |
| ۶۰۹۴۴/۴۰              | ۵۸۰۲۴/۰۲ | ۴۹۹۶۸/۳۹ | میلیون مترمکعب | گاز مصرفی نیروگاه‌ها .....                |
| ۳۴۱۹۰/۲۰              | ۳۳۱۵۰/۱۰ | ۳۲۴۸۶/۲۶ | میلیون مترمکعب | گاز مصرفی صنایع عمده .....                |
| ۱۴۶۶۷/۸۲              | ۱۲۶۸۸/۷۲ | ۱۲۰۴۰/۱۸ | میلیون مترمکعب | مصارف عملیاتی .....                       |
| ۵۲۸۲/۸۱               | ۴۷۰۸/۸۷  | ۴۳۴۴/۴۸  | میلیون مترمکعب | استحصال اتان .....                        |
| ۱۳۷۳/۵۶               | ۱۳۸۳/۶۳  | ۱۰۵۰/۴۳  | میلیون مترمکعب | معادل LPG .....                           |
| ۱۰۰/۸/۰               | ۶۸۶/۷    | ۵۴۸/۲    | کیلومتر        | خطوط انتقال گاز بهره‌برداری شده .....     |
| ۸۸۲                   | ۴۵۰      | ۸۵۶      | کیلومتر        | خطوط انتقال گاز احداث شده .....           |
| ۱۸۱۳۱۴                | ۱۷۱۷۶۷   | ۱۶۳۵۵۸   | میلیون مترمکعب | میزان مصارف گاز طبیعی .....               |
| ۲۲۷۶۰                 | ۲۲۲۸۵    | ۱۳۴۵۲    | کیلومتر        | شبکه گاز شهری و روستائی .....             |
| ۴۳۵۳۲۹                | ۴۲۴۱۰۳   | ۳۸۶۹۰۶   | فقره           | انشعابات گاز شهری و روستائی .....         |
| ۱۰۵۳۳۹۳               | ۱۱۸۲۶۰۸  | ۱۲۶۳۶۳۵  | عدد            | مصرف کنندگان گاز شهری و روستائی .....     |
| ۱۱۶۰۶۹۰               | ۱۱۶۴۶۶۵  | ۱۲۷۲۴۰۱  | عدد            | واحد تحت پوشش گاز شهری و روستائی .....    |

مأخذ- وزارت نفت.

مرکز آمار ایران

۱۹-۳- واردات و صادرات گاز طبیعی (میلیون متر مکعب)

| شرح             | ۱۳۹۰     | ۱۳۹۱    | ۱۳۹۲    | ۱۳۹۳    | ۱۳۹۴    | ۱۳۹۵    |
|-----------------|----------|---------|---------|---------|---------|---------|
| <b>واردات</b>   |          |         |         |         |         |         |
| ترکمنستان.....  | ۱۱۴۶۴/۵۳ | ۴۲۷۵/۲۷ | ۴۹۳۴/۷۱ | ۷۱۵۷/۴۲ | ۸۷۹۸/۷۸ | ۵۷۸۶/۰۰ |
| آذربایجان.....  | ۳۴۶/۸۳   | ۳۹۰/۲۵  | ۴۳۷/۱۶  | ۳۶۸/۴۲  | ۲۶۷/۵۲  | ۸۲/۰۳   |
| جمع واردات..... | ۱۱۸۱۱/۳۷ | ۴۶۶۵/۵۲ | ۵۳۷۱/۸۷ | ۷۵۲۵/۸۴ | ۹۰۶۶/۳۰ | ۵۸۶۸/۰۳ |
| <b>صادرات</b>   |          |         |         |         |         |         |
| ترکیه.....      | ۸۵۹۷/۲۶۲ | ۸۵۳۹/۵۶ | ۸۵۶۹/۰۳ | ۹۰۱۸/۹۱ | ۷۹۴۳/۱۱ | ۸۰۸۲/۲۹ |
| نخجوان.....     | ۳۵۲/۹۳۲۲ | ۳۳۰/۸۴  | ۳۴۶/۹۱  | ۲۹۴/۸۴  | ۲۵۷/۶۰  | ۲۸۳/۴۲  |
| ارمنستان.....   | ۵۲۵/۹۷   | ۴۴۳/۳۴  | ۳۶۶/۵۶  | ۳۸۲/۱۱  | ۳۶۶/۲۶  | ۳۶۵/۵۹  |
| آذربایجان.....  | ۰/۰۰     | ۰/۰۰    | ۰/۰۰    | ۰/۰۰    | ۰/۰۰    | ۳۳۷/۱۶  |
| عراق.....       | ۰/۰۰     | ۰/۰۰    | ۰/۰۰    | ۰/۰۰    | ۰/۰۰    | ۰/۰۰    |
| جمع صادرات..... | ۹۴۷۶/۱۶  | ۹۳۱۳/۷۴ | ۹۲۸۲/۵۱ | ۹۶۹۵/۸۶ | ۸۵۶۶/۹۸ | ۹۰۶۸/۴۵ |

مأخذ- وزارت نفت.

مرکز آمار ایران

۳-۲۰- شاخص‌های حوزه صنعت پتروشیمی

| شرح                     | واحد            | ۱۳۹۰   | ۱۳۹۱   | ۱۳۹۲   | ۱۳۹۳   | ۱۳۹۴   | ۱۳۹۵   |
|-------------------------|-----------------|--------|--------|--------|--------|--------|--------|
| ظرفیت اسمی .....        | میلیون تن       | ۵۴/۵   | ۵۵/۷   | ۵۶/۷   | ۵۷/۱   | ۵۷/۹   | ۶۱/۹   |
| تولید کل محصولات .....  | میلیون تن       | ۴۲/۷   | ۴۱/۱   | ۴۰/۶   | ۴۴/۵   | ۴۶/۴   | ۵۰/۶   |
| <b>فروش کل داخلی</b>    |                 |        |        |        |        |        |        |
| مقدار .....             | میلیون تن       | ۱۱/۳۹  | ۱۳/۲۶  | ۱۴/۵۲  | ۱۶/۳۳  | ۱۳/۹۷  | ۱۶/۲۴  |
| ارزش .....              | میلیارد ریال    | ۱۰۴۰۰۸ | ۱۷۴۷۳۷ | ۳۱۳۷۶۵ | ۳۳۱۲۹۷ | ۲۴۱۴۸۵ | ۲۹۸۸۷۱ |
| ارزش .....              | میلیارد دلار    | ۱۰     | ۹/۳۴   | ۱۲/۵۵  | ۱۲/۵   | ۸/۴۷   | ۸/۸۱   |
| <b>فروش خالص داخلی</b>  |                 |        |        |        |        |        |        |
| مقدار .....             | میلیون تن       | ۴/۸۲   | ۶/۸۵   | ۹/۰۱   | ۹/۰۳   | ۶/۵۲   | ۷/۴۴   |
| ارزش .....              | میلیارد ریال    | ۵۱۴۱۲  | ۱۰۴۱۵۹ | ۰۲۱۱۳۱ | ۲۰۶۷۲۵ | ۱۴۰۱۳۲ | ۱۶۷۶۱۸ |
| ارزش .....              | میلیارد دلار    | ۴/۹۴   | ۵/۵۷   | ۸/۴۵   | ۷/۸    | ۴/۹۲   | ۴/۶۳   |
| <b>صادرات</b>           |                 |        |        |        |        |        |        |
| مقدار .....             | میلیون تن       | ۱۷/۸۱  | ۱۵/۷۶  | ۱۲/۸۳  | ۱۵/۹   | ۱۸/۸۱  | ۲۱/۱۵  |
| ارزش .....              | میلیون دلار     | ۱۴/۰۶  | ۱۲/۰۶  | ۹/۸۷   | ۱۰/۲۸  | ۹/۵۸   | ۹/۹۵   |
| <b>فروش کل</b>          |                 |        |        |        |        |        |        |
| مقدار .....             | میلیون تن       | ۲۹/۲   | ۲۹/۰۲  | ۲۷/۳۵  | ۳۲/۲۳  | ۳۲/۷۸  | ۳۷/۳۹  |
| ارزش .....              | میلیارد دلار    | ۲۴/۰۶  | ۲۱/۴   | ۲۲/۴۲  | ۲۲/۷۸  | ۱۸/۰۵  | ۱۸/۷۶  |
| <b>میزان مصرف خوراک</b> |                 |        |        |        |        |        |        |
| گاز طبیعی .....         | میلیون متر مکعب | ۴۹۴۵   | ۴۱۸۵   | ۳۹۴۳   | ۵۲۶۷   | ۵۴۶۹   | ۶۰۰۷   |
| گاز غنی .....           | هزار تن         | ۴۴۲۳   | ۳۹۷۵   | ۳۲۸۳   | ۴۳۱۵   | ۴۶۳۱   | ۴۵۴۲   |
| میعانات گازی .....      | هزار تن         | ۵۱۶۴   | ۵۴۵۶   | ۵۷۸۸   | ۵۲۹۳   | ۵۵۷۸   | ۵۹۲۹   |
| اتان .....              | هزار تن         | ۱۱۰۹   | ۱۱۶۳   | ۱۴۶۳   | ۱۴۷۴   | ۱۶۳۱   | ۲۳۱۵   |
| نفتا .....              | هزار تن         | ۱۸۶۲   | ۱۸۶۷   | ۱۹۶۱   | ۱۶۳۶   | ۱۷۷۵   | ۱۷۵۷   |
| پلاتفرمیت .....         | هزار تن         | ۲۲۹    | ۱۷۷    | ۷۸     | ۳۳۴    | ۳۵۶    | ۳۶۶    |
| مابعات گازی .....       | هزار تن         | ۲۹۸۲   | ۲۳۳۳   | ۲۴۱۲   | ۲۴۳۵   | ۵۸۸۲   | ۲۸۰۰   |
| نفت سفید .....          | هزار تن         | ۳۷۳    | ۳۵۶    | ۳۰۵    | ۱۹۶    | ۲۱۰    | ۲۵۹    |

مأخذ- وزارت نفت.

مرکز آمار ایران

شاخص‌های اهداف توسعه اقتصادی، اجتماعی و فرهنگی کشور ————— ۳- ارزیابی عملکرد قانون برنامه پنجم توسعه

۳-۲۱- تولید میعانات گازی شرکت ملی گاز

(میلیون مترمکعب)

| ۱۳۹۵   | ۱۳۹۴   | ۱۳۹۳   | ۱۳۹۲   | ۱۳۹۱   | ۱۳۹۰   | پالایشگاه / تأسیسات      |
|--------|--------|--------|--------|--------|--------|--------------------------|
| ۲۱۲/۸۳ | ۱۹۲/۳۴ | ۱۶۵/۸۱ | ۱۵۳/۰۴ | ۱۴۶/۵۵ | ۱۴۳/۶۰ | جمع <sup>(۱)</sup> ..... |
| ۳۳/۸۴  | ۳۰/۵۸  | ۲۶/۳۶  | ۲۴/۳۳  | ۲۳/۳۰  | ۲۲/۸۳  | جمع.....                 |
| ۳۰/۴۵  | ۲۶/۸۵  | ۲۲/۳۳  | ۲۰/۳۰  | ۱۹/۰۱  | ۱۸/۴۵  | پارس جنوبی.....          |
| ۱/۱۹   | ۱/۲۶   | ۱/۵۷   | ۱/۵۴   | ۱/۶۴   | ۱/۶۲   | فجر جم.....              |
| ۱/۵۷   | ۱/۶۲   | ۱/۶۳   | ۱/۶۲   | ۱/۷۲   | ۱/۷۵   | پارسیان.....             |
| ۰/۱۱   | ۰/۲۴   | ۰/۱۴   | ۰/۱۷   | ۰/۱۷   | ۰/۱۶   | هاشمی نژاد.....          |
| ۰/۲۳   | ۰/۲۷   | ۰/۳۲   | ۰/۳۸   | ۰/۴۳   | ۰/۴۹   | سرخون و قشم.....         |
| ۰/۲۷   | ۰/۳۲   | ۰/۳۶   | ۰/۳۱   | ۰/۳۳   | ۰/۳۶   | ایلام.....               |
| ۰/۰۲   | ۰/۰۲   | ۰/۰۱   | ۰/۰۱   | ۰/۰۰   | ۰/۰۰   | نم زدایی سراجیه.....     |

(۱) واحد به میلیون بشکه می‌باشد.  
مأخذ- وزارت نفت.

۳-۲۲- وضعیت سیستم انتقال گاز کشور

(کیلومتر)

| ۱۳۹۵   | ۱۳۹۴  | ۱۳۹۳  | ۱۳۹۲  | ۱۳۹۱  | ۱۳۹۰  | شرح                                  |
|--------|-------|-------|-------|-------|-------|--------------------------------------|
| ۱۰۰۸/۰ | ۶۸۶/۷ | ۵۴۸/۲ | ۷۳۴/۳ | ۹۱۲/۶ | ۴۸۵/۸ | خطوط انتقال گاز بهره‌برداری شده..... |

مأخذ- وزارت نفت.



۳-۲۳- نسبت سطح برداشت به سطح کاشت کل محصولات زراعی (درصد)

| ۱۳۹۵ | ۱۳۹۴ | ۱۳۹۳ | ۱۳۹۲  | ۱۳۹۱  | ۱۳۹۰ | شرح                      |
|------|------|------|-------|-------|------|--------------------------|
| ...  | ...  | ...  | ۹۶/۰  | ۹۴/۶  | ۹۱/۰ | کل کشور.....             |
| ...  | ...  | ...  | ۹۸/۷  | ۹۴/۶  | ۹۵/۶ | آذربایجان شرقی.....      |
| ...  | ...  | ...  | ۹۹/۰  | ۹۲/۳  | ۹۵/۲ | آذربایجان غربی.....      |
| ...  | ...  | ...  | ۹۲/۹  | ۹۷/۱  | ۸۶/۰ | اردبیل.....              |
| ...  | ...  | ...  | ۸۹/۹  | ۹۵/۴  | ۸۵/۶ | اصفهان.....              |
| ...  | ...  | ...  | ۹۷/۵  | ۱۰۰/۰ | ۹۹/۹ | البرز.....               |
| ...  | ...  | ...  | ۹۷/۸  | ۷۷/۴  | ۹۳/۲ | ایلام.....               |
| ...  | ...  | ...  | ۹۹/۹  | ۶۴/۹  | ۵۹/۹ | بوشهر.....               |
| ...  | ...  | ...  | ۹۹/۲  | ۹۹/۵  | ۹۸/۶ | تهران.....               |
| ...  | ...  | ...  | ۹۹/۹  | ۹۹/۸  | ۹۹/۳ | جنوب کرمان.....          |
| ...  | ...  | ...  | ۹۷/۰  | ۹۵/۵  | ۸۶/۸ | چهارمحال و بختیاری.....  |
| ...  | ...  | ...  | ۹۰/۵  | ۸۶/۴  | ۸۷/۸ | خراسان جنوبی.....        |
| ...  | ...  | ...  | ۹۸/۱  | ۱۰۰/۰ | ۶۶/۴ | خراسان رضوی.....         |
| ...  | ...  | ...  | ۹۷/۲  | ۹۴/۷  | ۸۹/۷ | خراسان شمالی.....        |
| ...  | ...  | ...  | ۹۱/۰  | ۸۵/۰  | ۹۰/۱ | خوزستان.....             |
| ...  | ...  | ...  | ۹۹/۰  | ۹۷/۵  | ۹۷/۵ | زنجان.....               |
| ...  | ...  | ...  | ۹۵/۲  | ۹۸/۹  | ۹۹/۸ | سمنان.....               |
| ...  | ...  | ...  | ۹۹/۹  | ۹۹/۰  | ۹۵/۲ | سیستان و بلوچستان.....   |
| ...  | ...  | ...  | ۹۱/۴  | ۱۰۰/۰ | ۸۷/۲ | فارس.....                |
| ...  | ...  | ...  | ۹۶/۳  | ۹۹/۱  | ۹۸/۳ | قزوین.....               |
| ...  | ...  | ...  | ۹۹/۸  | ۹۷/۵  | ۹۳/۱ | قم.....                  |
| ...  | ...  | ...  | ۱۰۰/۰ | ۹۹/۲  | ۹۸/۷ | کردستان.....             |
| ...  | ...  | ...  | ۹۹/۸  | ۹۹/۱  | ۹۷/۲ | کرمان.....               |
| ...  | ...  | ...  | ۹۹/۴  | ۹۴/۵  | ۹۹/۷ | کرمانشاه.....            |
| ...  | ...  | ...  | ۹۲/۱  | ۹۶/۴  | ۹۵/۹ | کهگیلویه و بویراحمد..... |
| ...  | ...  | ...  | ۹۸/۴  | ۹۷/۹  | ۹۳/۵ | گلستان.....              |
| ...  | ...  | ...  | ۹۹/۷  | ۱۰۰/۰ | ۹۹/۳ | گیلان.....               |
| ...  | ...  | ...  | ۹۴/۱  | ۸۶/۸  | ۹۲/۶ | لرستان.....              |
| ...  | ...  | ...  | ۹۸/۹  | ۹۶/۱  | ۹۸/۵ | مازندران.....            |
| ...  | ...  | ...  | ۸۹/۲  | ۹۷/۳  | ۹۸/۱ | مرکزی.....               |
| ...  | ...  | ...  | ۹۹/۵  | ۱۰۰/۰ | ۹۸/۵ | هرمزگان.....             |
| ...  | ...  | ...  | ۹۳/۶  | ۹۷/۵  | ۹۹/۱ | همدان.....               |
| ...  | ...  | ...  | ۹۸/۸  | ۹۸/۹  | ۹۸/۸ | یزد.....                 |

مأخذ- وزارت جهاد کشاورزی.

۳-۲۴- نسبت سطح برداشت به سطح کاشت گندم (درصد)

| ۱۳۹۵ | ۱۳۹۴ | ۱۳۹۳ | ۱۳۹۲  | ۱۳۹۱  | ۱۳۹۰  | شرح                      |
|------|------|------|-------|-------|-------|--------------------------|
| ...  | ...  | ...  | ۹۵٫۴  | ۹۲٫۷  | ۸۸٫۸  | کل کشور.....             |
| ...  | ...  | ...  | ۹۸٫۸  | ۹۱٫۵  | ۹۸٫۰  | آذربایجان شرقی.....      |
| ...  | ...  | ...  | ۹۸٫۵  | ۹۲٫۷  | ۹۴٫۱  | آذربایجان غربی.....      |
| ...  | ...  | ...  | ۹۱٫۰  | ۹۵٫۱  | ۸۲٫۵  | اردبیل.....              |
| ...  | ...  | ...  | ۸۸٫۰  | ۹۴٫۰  | ۷۹٫۱  | اصفهان.....              |
| ...  | ...  | ...  | ۹۹٫۷  | ۱۰۰٫۰ | ۱۰۰٫۰ | البرز.....               |
| ...  | ...  | ...  | ۹۷٫۸  | ۷۴٫۰  | ۹۲٫۱  | ایلام.....               |
| ...  | ...  | ...  | ۱۰۰٫۰ | ۵۸٫۲  | ۵۲٫۲  | بوشهر.....               |
| ...  | ...  | ...  | ۹۹٫۷  | ۹۹٫۶  | ۹۹٫۳  | تهران.....               |
| ...  | ...  | ...  | ۹۹٫۶  | ۹۹٫۸  | ۹۹٫۴  | جنوب کرمان.....          |
| ...  | ...  | ...  | ۹۶٫۲  | ۹۴٫۳  | ۸۰٫۸  | چهارمحال و بختیاری.....  |
| ...  | ...  | ...  | ۸۰٫۸  | ۸۰٫۵  | ۷۷٫۷  | خراسان جنوبی.....        |
| ...  | ...  | ...  | ۹۷٫۳  | ۱۰۰٫۰ | ۵۴٫۲  | خراسان رضوی.....         |
| ...  | ...  | ...  | ۹۷٫۳  | ۹۴٫۸  | ۸۹٫۱  | خراسان شمالی.....        |
| ...  | ...  | ...  | ۸۴٫۰  | ۷۶٫۷  | ۸۴٫۵  | خوزستان.....             |
| ...  | ...  | ...  | ۹۹٫۹  | ۹۶٫۹  | ۹۶٫۹  | زنجان.....               |
| ...  | ...  | ...  | ۹۷٫۱  | ۹۹٫۱  | ۹۹٫۶  | سمنان.....               |
| ...  | ...  | ...  | ۹۹٫۹  | ۹۹٫۸  | ۹۳٫۷  | سیستان و بلوچستان.....   |
| ...  | ...  | ...  | ۹۵٫۶  | ۱۰۰٫۰ | ۸۵٫۱  | فارس.....                |
| ...  | ...  | ...  | ۹۵٫۳  | ۱۰۰٫۰ | ۹۸٫۳  | قزوین.....               |
| ...  | ...  | ...  | ۱۰۰٫۰ | ۹۸٫۸  | ۹۹٫۶  | قم.....                  |
| ...  | ...  | ...  | ۱۰۰٫۰ | ۹۸٫۹  | ۹۸٫۵  | کردستان.....             |
| ...  | ...  | ...  | ۹۹٫۹  | ۹۹٫۳  | ۹۸٫۴  | کرمان.....               |
| ...  | ...  | ...  | ۹۹٫۴  | ۹۴٫۲  | ۹۹٫۷  | کرمانشاه.....            |
| ...  | ...  | ...  | ۹۶٫۴  | ۹۵٫۶  | ۹۶٫۲  | کهگیلویه و بویراحمد..... |
| ...  | ...  | ...  | ۹۹٫۶  | ۹۸٫۲  | ۹۹٫۲  | گلستان.....              |
| ...  | ...  | ...  | ۹۹٫۶  | ۹۹٫۹  | ۹۸٫۱  | گیلان.....               |
| ...  | ...  | ...  | ۹۸٫۰  | ۸۴٫۸  | ۹۳٫۶  | لرستان.....              |
| ...  | ...  | ...  | ۹۹٫۴  | ۸۶٫۷  | ۹۸٫۵  | مازندران.....            |
| ...  | ...  | ...  | ۸۶٫۸  | ۹۷٫۹  | ۹۸٫۰  | مرکزی.....               |
| ...  | ...  | ...  | ۹۹٫۵  | ۱۰۰٫۰ | ۹۹٫۸  | هرمزگان.....             |
| ...  | ...  | ...  | ۹۷٫۴  | ۹۸٫۳  | ۹۸٫۹  | همدان.....               |
| ...  | ...  | ...  | ۹۸٫۸  | ۹۹٫۶  | ۹۹٫۳  | یزد.....                 |

مأخذ- وزارت جهاد کشاورزی.

۲۵-۳- نسبت سطح برداشت به سطح کاشت جو (درصد)

| ۱۳۹۵ | ۱۳۹۴ | ۱۳۹۳ | ۱۳۹۲  | ۱۳۹۱  | ۱۳۹۰  | شرح                      |
|------|------|------|-------|-------|-------|--------------------------|
| ...  | ...  | ...  | ۹۲٫۹  | ۹۱٫۳  | ۸۶٫۱  | کل کشور.....             |
| ...  | ...  | ...  | ۹۸٫۸  | ۹۸٫۰  | ۹۶٫۲  | آذربایجان شرقی.....      |
| ...  | ...  | ...  | ۹۹٫۰  | ۷۹٫۶  | ۹۲٫۶  | آذربایجان غربی.....      |
| ...  | ...  | ...  | ۹۰٫۶  | ۹۹٫۲  | ۸۲٫۰  | اردبیل.....              |
| ...  | ...  | ...  | ۹۶٫۱  | ۹۴٫۰  | ۸۲٫۹  | اصفهان.....              |
| ...  | ...  | ...  | ۱۰۰٫۰ | ۱۰۰٫۰ | ۱۰۰٫۰ | البرز.....               |
| ...  | ...  | ...  | ۹۶٫۱  | ۷۱٫۹  | ۹۲٫۴  | ایلام.....               |
| ...  | ...  | ...  | ۱۰۰٫۰ | ۵۸٫۸  | ۵۱٫۲  | بوشهر.....               |
| ...  | ...  | ...  | ۹۶٫۸  | ۹۹٫۱  | ۹۹٫۳  | تهران.....               |
| ...  | ...  | ...  | ۹۹٫۹  | ۱۰۰٫۰ | ۹۷٫۰  | جنوب کرمان.....          |
| ...  | ...  | ...  | ۹۷٫۰  | ۹۴٫۶  | ۸۹٫۹  | چهارمحال و بختیاری.....  |
| ...  | ...  | ...  | ۹۴٫۶  | ۸۲٫۵  | ۹۱٫۵  | خراسان جنوبی.....        |
| ...  | ...  | ...  | ۹۸٫۰  | ۱۰۰٫۰ | ۶۸٫۵  | خراسان رضوی.....         |
| ...  | ...  | ...  | ۹۶٫۲  | ۹۵٫۷  | ۸۷٫۱  | خراسان شمالی.....        |
| ...  | ...  | ...  | ۹۷٫۵  | ۸۳٫۰  | ۹۰٫۸  | خوزستان.....             |
| ...  | ...  | ...  | ۱۰۰٫۰ | ۹۹٫۸  | ۹۸٫۸  | زنجان.....               |
| ...  | ...  | ...  | ۸۹٫۹  | ۹۷٫۸  | ۱۰۰٫۰ | سمنان.....               |
| ...  | ...  | ...  | ۹۹٫۹  | ۹۹٫۳  | ۸۸٫۲  | سیستان و بلوچستان.....   |
| ...  | ...  | ...  | ۷۰٫۹  | ۱۰۰٫۰ | ۷۵٫۳  | فارس.....                |
| ...  | ...  | ...  | ۹۷٫۲  | ۹۹٫۸  | ۹۸٫۶  | قزوین.....               |
| ...  | ...  | ...  | ۹۹٫۸  | ۹۴٫۸  | ۸۶٫۳  | قم.....                  |
| ...  | ...  | ...  | ۱۰۰٫۰ | ۹۹٫۲  | ۹۸٫۰  | کردستان.....             |
| ...  | ...  | ...  | ۹۹٫۴  | ۹۷٫۹  | ۹۰٫۲  | کرمان.....               |
| ...  | ...  | ...  | ۹۹٫۲  | ۸۹٫۵  | ۹۹٫۵  | کرمانشاه.....            |
| ...  | ...  | ...  | ۸۲٫۲  | ۹۶٫۵  | ۹۵٫۹  | کهگیلویه و بویراحمد..... |
| ...  | ...  | ...  | ۹۹٫۸  | ۹۹٫۸  | ۵۵٫۸  | گلستان.....              |
| ...  | ...  | ...  | ۹۹٫۹  | ۱۰۰٫۰ | ۹۹٫۱  | گیلان.....               |
| ...  | ...  | ...  | ۷۶٫۰  | ۶۷٫۵  | ۸۵٫۳  | لرستان.....              |
| ...  | ...  | ...  | ۹۹٫۱  | ۷۸٫۵  | ۹۱٫۰  | مازندران.....            |
| ...  | ...  | ...  | ۹۷٫۰  | ۸۹٫۴  | ۹۸٫۴  | مرکزی.....               |
| ...  | ...  | ...  | ۹۷٫۱  | ۱۰۰٫۰ | ۱۰۰٫۰ | هرمزگان.....             |
| ...  | ...  | ...  | ۹۲٫۴  | ۹۱٫۹  | ۹۹٫۵  | همدان.....               |
| ...  | ...  | ...  | ۹۸٫۵  | ۹۶٫۹  | ۹۹٫۲  | یزد.....                 |

مأخذ- وزارت جهاد کشاورزی.

۳-۲۶- نسبت سطح برداشت به سطح کاشت شلتوک<sup>(۱)</sup> (درصد)

| شرح                      | ۱۳۹۰  | ۱۳۹۱  | ۱۳۹۲  | ۱۳۹۳ | ۱۳۹۴ | ۱۳۹۵ |
|--------------------------|-------|-------|-------|------|------|------|
| کل کشور.....             | ۹۸٫۱  | ۹۹٫۷  | ۹۹٫۵  | ...  | ...  | ...  |
| آذربایجان شرقی.....      | ۱۰۰٫۰ | ۱۰۰٫۰ | ۸۲٫۹  | ...  | ...  | ...  |
| آذربایجان غربی.....      | ۱۰۰٫۰ | ۱۰۰٫۰ | ۱۰۰٫۰ | ...  | ...  | ...  |
| اردبیل.....              | ۱۰۰٫۰ | ۱۰۰٫۰ | ۱۰۰٫۰ | ...  | ...  | ...  |
| اصفهان.....              | ۹۸٫۲  | ۹۶٫۰  | ۹۶٫۶  | ...  | ...  | ...  |
| ایلام.....               | ۹۹٫۷  | ۹۹٫۹  | ۱۰۰٫۰ | ...  | ...  | ...  |
| چهارمحال و بختیاری.....  | ۹۹٫۵  | ۱۰۰٫۰ | ۹۹٫۸  | ...  | ...  | ...  |
| خراسان جنوبی.....        | ...   | ...   | ۱۰۰٫۰ | ...  | ...  | ...  |
| خراسان رضوی.....         | ۱۰۰٫۰ | ۱۰۰٫۰ | ۱۰۰٫۰ | ...  | ...  | ...  |
| خراسان شمالی.....        | ۱۰۰٫۰ | ۱۰۰٫۰ | ۱۰۰٫۰ | ...  | ...  | ...  |
| خوزستان.....             | ۱۰۰٫۰ | ۱۰۰٫۰ | ۱۰۰٫۰ | ...  | ...  | ...  |
| زنجان.....               | ۱۰۰٫۰ | ۶۰٫۰  | ۱۰۰٫۰ | ...  | ...  | ...  |
| سیستان و بلوچستان.....   | ۱۰۰٫۰ | ۱۰۰٫۰ | ۱۰۰٫۰ | ...  | ...  | ...  |
| فارس.....                | ۹۸٫۲  | ۱۰۰٫۰ | ۹۹٫۶  | ...  | ...  | ...  |
| قزوین.....               | ۹۹٫۹  | ۱۰۰٫۰ | ۱۰۰٫۰ | ...  | ...  | ...  |
| کرمانشاه.....            | ۱۰۰٫۰ | ۱۰۰٫۰ | ۱۰۰٫۰ | ...  | ...  | ...  |
| کهگیلویه و بویراحمد..... | ۱۰۰٫۰ | ۱۰۰٫۰ | ۸۷٫۶  | ...  | ...  | ...  |
| گلستان.....              | ۸۴٫۰  | ۹۹٫۷  | ۹۹٫۸  | ...  | ...  | ...  |
| گیلان.....               | ۹۹٫۷  | ۱۰۰٫۰ | ۹۹٫۷  | ...  | ...  | ...  |
| لرستان.....              | ۱۰۰٫۰ | ۱۰۰٫۰ | ۱۰۰٫۰ | ...  | ...  | ...  |
| مازندران.....            | ۹۹٫۷  | ۹۹٫۴  | ۹۹٫۵  | ...  | ...  | ...  |
| یزد.....                 | ۱۰۰٫۰ | ۱۰۰٫۰ | ...   | ...  | ...  | ...  |

(۱) سایر استان‌ها به جز کردستان که اطلاعاتش در دسترس نیست، فاقد تولید این محصول می‌باشند.  
مأخذ- وزارت جهاد کشاورزی.

| ۳-۲۷- نسبت سطح برداشت به سطح کاشت حبوبات (درصد) |      |      |       |       |       | شرح                      |
|---|------|------|-------|-------|-------|--------------------------|
| ۱۳۹۵  | ۱۳۹۴ | ۱۳۹۳ | ۱۳۹۲  | ۱۳۹۱  | ۱۳۹۰  |                          |
| ...   | ...  | ...  | ۹۶٫۶  | ۹۸٫۴  | ۹۷٫۷  | کل کشور.....             |
| ...   | ...  | ...  | ۹۷٫۶  | ۹۹٫۸  | ۹۹٫۴  | آذربایجان شرقی.....      |
| ...   | ...  | ...  | ۹۹٫۶  | ۹۶٫۱  | ۹۸٫۲  | آذربایجان غربی.....      |
| ...   | ...  | ...  | ۹۳٫۷  | ۹۹٫۹  | ۹۲٫۱  | اردبیل.....              |
| ...   | ...  | ...  | ۸۸٫۷  | ۹۹٫۰  | ۹۰٫۱  | اصفهان.....              |
| ...   | ...  | ...  | ۱۰۰٫۰ | ۱۰۰٫۰ | ۱۰۰٫۰ | البرز.....               |
| ...   | ...  | ...  | ۹۹٫۴  | ۹۴٫۶  | ۹۳٫۴  | ایلام.....               |
| ...   | ...  | ...  | ۱۰۰٫۰ | ۱۰۰٫۰ | ۱۰۰٫۰ | بوشهر.....               |
| ...   | ...  | ...  | ۹۴٫۴  | ۱۰۰٫۰ | ...   | تهران.....               |
| ...   | ...  | ...  | ۹۹٫۹  | ۹۷٫۳  | ۹۸٫۷  | جنوب کرمان.....          |
| ...   | ...  | ...  | ۹۸٫۰  | ۹۷٫۴  | ۹۵٫۱  | چهارمحال و بختیاری.....  |
| ...   | ...  | ...  | ۹۲٫۶  | ۹۷٫۷  | ۱۲٫۳  | خراسان جنوبی.....        |
| ...   | ...  | ...  | ۱۰۰٫۰ | ۱۰۰٫۰ | ۷۹٫۳  | خراسان رضوی.....         |
| ...   | ...  | ...  | ۹۸٫۶  | ۸۹٫۰  | ۹۴٫۶  | خراسان شمالی.....        |
| ...   | ...  | ...  | ۹۹٫۸  | ۹۹٫۶  | ۹۹٫۹  | خوزستان.....             |
| ...   | ...  | ...  | ۱۰۰٫۰ | ۹۹٫۱  | ۹۹٫۴  | زنجان.....               |
| ...   | ...  | ...  | ۹۱٫۹  | ۹۹٫۸  | ۱۰۰٫۰ | سمنان.....               |
| ...   | ...  | ...  | ۹۹٫۷  | ۹۹٫۹  | ۹۸٫۱  | سیستان و بلوچستان.....   |
| ...   | ...  | ...  | ۹۸٫۶  | ۱۰۰٫۰ | ۹۸٫۰  | فارس.....                |
| ...   | ...  | ...  | ۸۱٫۳  | ۸۶٫۰  | ۹۶٫۰  | قزوین.....               |
| ...   | ...  | ...  | ۱۰۰٫۰ | ۱۰۰٫۰ | ۸۸٫۸  | قم.....                  |
| ...   | ...  | ...  | ۱۰۰٫۰ | ۱۰۰٫۰ | ۹۹٫۳  | کردستان.....             |
| ...   | ...  | ...  | ۱۰۰٫۰ | ۱۰۰٫۰ | ۹۶٫۹  | کرمان.....               |
| ...   | ...  | ...  | ۹۹٫۷  | ۹۷٫۹  | ۹۹٫۹  | کرمانشاه.....            |
| ...   | ...  | ...  | ۹۹٫۵  | ۱۰۰٫۰ | ۹۳٫۴  | کهگیلویه و بویراحمد..... |
| ...   | ...  | ...  | ۱۰۰٫۰ | ۱۰۰٫۰ | ۹۹٫۱  | گلستان.....              |
| ...   | ...  | ...  | ۹۹٫۷  | ۹۹٫۹  | ۸۶٫۴  | گیلان.....               |
| ...   | ...  | ...  | ۹۹٫۷  | ۹۸٫۸  | ۹۸٫۲  | لرستان.....              |
| ...   | ...  | ...  | ۹۶٫۴  | ۱۰۰٫۰ | ۸۹٫۰  | مازندران.....            |
| ...   | ...  | ...  | ۹۸٫۰  | ۹۸٫۷  | ۹۸٫۸  | مرکزی.....               |
| ...   | ...  | ...  | ۱۰۰٫۰ | ۱۰۰٫۰ | ۱۰۰٫۰ | هرمزگان.....             |
| ...   | ...  | ...  | ۴۲٫۴  | ۱۰۰٫۰ | ۹۹٫۷  | همدان.....               |
| ...   | ...  | ...  | ۹۶٫۰  | ۹۸٫۷  | ۹۸٫۳  | یزد.....                 |

مأخذ- وزارت جهاد کشاورزی.

(درصد)

۲۸-۳- نسبت سطح برداشت به سطح کاشت غلات

| ۱۳۹۵ | ۱۳۹۴ | ۱۳۹۳ | ۱۳۹۲  | ۱۳۹۱  | ۱۳۹۰  | شرح                      |
|------|------|------|-------|-------|-------|--------------------------|
| ...  | ...  | ...  | ۹۵٫۳  | ۹۳٫۱  | ۱۹٫۱  | کل کشور.....             |
| ...  | ...  | ...  | ۹۸٫۷  | ۹۲٫۵  | ۹۷٫۷  | آذربایجان شرقی.....      |
| ...  | ...  | ...  | ۹۸٫۶  | ۹۱٫۰  | ۹۴٫۰  | آذربایجان غربی.....      |
| ...  | ...  | ...  | ۹۱٫۲  | ۹۶٫۱  | ۸۲٫۹  | اردبیل.....              |
| ...  | ...  | ...  | ۹۱٫۸  | ۹۴٫۲  | ۸۱٫۳  | اصفهان.....              |
| ...  | ...  | ...  | ۹۹٫۸  | ۱۰۰٫۰ | ۱۰۰٫۰ | البرز.....               |
| ...  | ...  | ...  | ۹۷٫۵  | ۷۴٫۹  | ۹۲٫۶  | ایلام.....               |
| ...  | ...  | ...  | ۱۰۰٫۰ | ۵۸٫۴  | ۵۲٫۲  | بوشهر.....               |
| ...  | ...  | ...  | ۹۹٫۰  | ۹۹٫۴  | ۹۹٫۳  | تهران.....               |
| ...  | ...  | ...  | ۹۹٫۸  | ۹۹٫۹  | ۹۹٫۴  | جنوب کرمان.....          |
| ...  | ...  | ...  | ۹۶٫۵  | ۹۴٫۵  | ۸۳٫۶  | چهارمحال و بختیاری.....  |
| ...  | ...  | ...  | ۸۶٫۹  | ۸۱٫۱  | ۸۱٫۵  | خراسان جنوبی.....        |
| ...  | ...  | ...  | ۹۷٫۵  | ۱۰۰٫۰ | ۵۷٫۷  | خراسان رضوی.....         |
| ...  | ...  | ...  | ۹۷٫۰  | ۹۵٫۱  | ۸۸٫۶  | خراسان شمالی.....        |
| ...  | ...  | ...  | ۸۸٫۳  | ۸۰٫۹  | ۸۷٫۷  | خوزستان.....             |
| ...  | ...  | ...  | ۱۰۰٫۰ | ۹۷٫۱  | ۹۷٫۰  | زنجان.....               |
| ...  | ...  | ...  | ۹۴٫۱  | ۹۸٫۶  | ۹۹٫۸  | سمنان.....               |
| ...  | ...  | ...  | ۹۹٫۹  | ۹۹٫۷  | ۹۳٫۵  | سیستان و بلوچستان.....   |
| ...  | ...  | ...  | ۸۹٫۶  | ۱۰۰٫۰ | ۸۴٫۰  | فارس.....                |
| ...  | ...  | ...  | ۹۵٫۸  | ۹۹٫۹  | ۹۸٫۲  | قزوین.....               |
| ...  | ...  | ...  | ۹۹٫۹  | ۹۶٫۰  | ۹۰٫۸  | قم.....                  |
| ...  | ...  | ...  | ۱۰۰٫۰ | ۹۸٫۹  | ۹۸٫۵  | کردستان.....             |
| ...  | ...  | ...  | ۹۹٫۸  | ۹۹٫۰  | ۹۶٫۵  | کرمان.....               |
| ...  | ...  | ...  | ۹۹٫۳  | ۹۳٫۱  | ۹۹٫۷  | کرمانشاه.....            |
| ...  | ...  | ...  | ۹۱٫۶  | ۹۶٫۰  | ۹۶٫۲  | کهگیلویه و بویراحمد..... |
| ...  | ...  | ...  | ۹۹٫۷  | ۹۸٫۶  | ۹۱٫۸  | گلستان.....              |
| ...  | ...  | ...  | ۹۹٫۷  | ۱۰۰٫۰ | ۹۹٫۶  | گیلان.....               |
| ...  | ...  | ...  | ۹۰٫۶  | ۷۹٫۶  | ۹۰٫۶  | لرستان.....              |
| ...  | ...  | ...  | ۹۹٫۴  | ۹۴٫۷  | ۹۸٫۵  | مازندران.....            |
| ...  | ...  | ...  | ۸۸٫۲  | ۹۷٫۱  | ۹۸٫۱  | مرکزی.....               |
| ...  | ...  | ...  | ۹۹٫۵  | ۱۰۰٫۰ | ۹۹٫۹  | هرمزگان.....             |
| ...  | ...  | ...  | ۹۵٫۹  | ۹۶٫۹  | ۹۹٫۰  | همدان.....               |
| ...  | ...  | ...  | ۹۸٫۹  | ۹۹٫۲  | ۹۹٫۴  | یزد.....                 |

مأخذ- وزارت جهاد کشاورزی.

۲۹-۳- نسبت سطح برداشت به سطح کاشت پنبه<sup>(۱)</sup> (درصد)

| شرح                      | ۱۳۹۰  | ۱۳۹۱  | ۱۳۹۲  | ۱۳۹۳ | ۱۳۹۴ | ۱۳۹۵ |
|--------------------------|-------|-------|-------|------|------|------|
| کل کشور.....             | ۹۸/۸  | ۹۹/۹  | ۹۸/۳  | ***  | ***  | ***  |
| آذربایجان شرقی.....      | ۱۰۰/۰ | ۱۰۰/۰ | ۰۰۰   | ...  | ...  | ...  |
| اردبیل.....              | ۱۰۰/۰ | ۱۰۰/۰ | ۱۰۰/۰ | ...  | ...  | ...  |
| اصفهان.....              | ۸۲/۶  | ۹۶/۷  | ۹۶/۶  | ...  | ...  | ...  |
| البرز.....               | ۱۰۰/۰ | ۱۰۰/۰ | ۱۰۰/۰ | ...  | ...  | ...  |
| تهران.....               | ۹۲/۳  | ۱۰۰/۰ | ۰۰۰   | ...  | ...  | ...  |
| چهارمحال و بختیاری.....  | ۹۹/۷  | ۱۰۰/۰ | ۹۸/۷  | ...  | ...  | ...  |
| خراسان جنوبی.....        | ۹۹/۰  | ۱۰۰/۰ | ۹۹/۹  | ...  | ...  | ...  |
| خراسان رضوی.....         | ۹۸/۱  | ۱۰۰/۰ | ۹۵/۱  | ...  | ...  | ...  |
| زنجان.....               | ۱۰۰/۰ | ۱۰۰/۰ | ۱۰۰/۰ | ...  | ...  | ...  |
| سیستان و بلوچستان.....   | ۹۹/۳  | ۱۰۰/۰ | ۹۳/۲  | ...  | ...  | ...  |
| فارس.....                | ۱۰۰/۰ | ۱۰۰/۰ | ۱۰۰/۰ | ...  | ...  | ...  |
| قزوین.....               | ۹۷/۷  | ۱۰۰/۰ | ۹۸/۹  | ...  | ...  | ...  |
| کردستان.....             | ۱۰۰/۰ | ۱۰۰/۰ | ۱۰۰/۰ | ...  | ...  | ...  |
| کرمان.....               | ۰۰۰   | ۱۰۰/۰ | ۱۰۰/۰ | ...  | ...  | ...  |
| کهگیلویه و بویراحمد..... | ۹۹/۱  | ۱۰۰/۰ | ۱۰۰/۰ | ...  | ...  | ...  |
| لرستان.....              | ۹۶/۳  | ۱۰۰/۰ | ۱۰۰/۰ | ...  | ...  | ...  |
| مازندران.....            | ۹۵/۳  | ۱۰۰/۰ | ۵۴/۸  | ...  | ...  | ...  |
| مرکزی.....               | ۱۰۰/۰ | ۱۰۰/۰ | ۱۰۰/۰ | ...  | ...  | ...  |
| همدان.....               | ۱۰۰/۰ | ۱۰۰/۰ | ۱۰۰/۰ | ...  | ...  | ...  |

(۱) اطلاعات سایر استان‌ها در دسترس نمی‌باشد.  
 مأخذ- وزارت جهاد کشاورزی.

۳۰-۳- نسبت سطح برداشت به سطح کاشت ذرت دانه‌ای<sup>(۱)</sup> (درصد)

| ۱۳۹۵ | ۱۳۹۴ | ۱۳۹۳ | ۱۳۹۲  | ۱۳۹۱  | ۱۳۹۰  | شرح                       |
|------|------|------|-------|-------|-------|---------------------------|
| ***  | ***  | ***  | ۹۹٫۲  | ۱۰۰٫۰ | ۹۹٫۶  | کل کشور.....              |
| ...  | ...  | ...  | ۹۹٫۷  | ۱۰۰٫۰ | ۱۰۰٫۰ | آذربایجان شرقی .....      |
| ...  | ...  | ...  | ۹۹٫۹  | ۱۰۰٫۰ | ۱۰۰٫۰ | آذربایجان غربی .....      |
| ...  | ...  | ...  | ۱۰۰٫۰ | ۱۰۰٫۰ | ۱۰۰٫۰ | اردبیل .....              |
| ...  | ...  | ...  | ۱۰۰٫۰ | ۱۰۰٫۰ | ۹۹٫۶  | اصفهان .....              |
| ...  | ...  | ...  | ۱۰۰٫۰ | ۹۹٫۷  | ۹۸٫۲  | ایلام .....               |
| ...  | ...  | ...  | ۱۰۰٫۰ | ۱۰۰٫۰ | ۱۰۰٫۰ | بوشهر .....               |
| ...  | ...  | ...  | ۱۰۰٫۰ | ...   | ۱۰۰٫۰ | تهران .....               |
| ...  | ...  | ...  | ۱۰۰٫۰ | ۱۰۰٫۰ | ۱۰۰٫۰ | جنوب کرمان .....          |
| ...  | ...  | ...  | ۱۰۰٫۰ | ۱۰۰٫۰ | ۱۰۰٫۰ | خراسان جنوبی .....        |
| ...  | ...  | ...  | ...   | ۱۰۰٫۰ | ۱۰۰٫۰ | خراسان رضوی .....         |
| ...  | ...  | ...  | ...   | ۸۷٫۵  | ۹۳٫۵  | خراسان شمالی .....        |
| ...  | ...  | ...  | ۱۰۰٫۰ | ۱۰۰٫۰ | ۱۰۰٫۰ | خوزستان .....             |
| ...  | ...  | ...  | ۱۰۰٫۰ | ...   | ۱۰۰٫۰ | سمنان .....               |
| ...  | ...  | ...  | ۱۰۰٫۰ | ۱۰۰٫۰ | ۱۰۰٫۰ | سیستان و بلوچستان .....   |
| ...  | ...  | ...  | ۹۹٫۴  | ۱۰۰٫۰ | ۹۹٫۶  | فارس .....                |
| ...  | ...  | ...  | ۱۰۰٫۰ | ۱۰۰٫۰ | ۹۱٫۶  | قزوین .....               |
| ...  | ...  | ...  | ۱۰۰٫۰ | ۱۰۰٫۰ | ۱۰۰٫۰ | کردستان .....             |
| ...  | ...  | ...  | ۱۰۰٫۰ | ۱۰۰٫۰ | ۹۹٫۹  | کرمان .....               |
| ...  | ...  | ...  | ۹۹٫۶  | ۱۰۰٫۰ | ۱۰۰٫۰ | کرمانشاه .....            |
| ...  | ...  | ...  | ۱۰۰٫۰ | ۱۰۰٫۰ | ۹۴٫۴  | کهگیلویه و بویراحمد ..... |
| ...  | ...  | ...  | ۱۰۰٫۰ | ۱۰۰٫۰ | ۱۰۰٫۰ | گلستان .....              |
| ...  | ...  | ...  | ۱۰۰٫۰ | ۱۰۰٫۰ | ۱۰۰٫۰ | گیلان .....               |
| ...  | ...  | ...  | ۱۰۰٫۰ | ۱۰۰٫۰ | ۹۹٫۰  | لرستان .....              |
| ...  | ...  | ...  | ۹۹٫۶  | ۱۰۰٫۰ | ۱۰۰٫۰ | مازندران .....            |
| ...  | ...  | ...  | ۱۰۰٫۰ | ۱۰۰٫۰ | ۱۰۰٫۰ | مرکزی .....               |
| ...  | ...  | ...  | ۱۰۰٫۰ | ۱۰۰٫۰ | ۱۰۰٫۰ | هرمزگان .....             |
| ...  | ...  | ...  | ۷۹٫۹  | ۱۰۰٫۰ | ۱۰۰٫۰ | همدان .....               |
| ...  | ...  | ...  | ۱۰۰٫۰ | ۱۰۰٫۰ | ۹۹٫۸  | یزد .....                 |

(۱) اطلاعات سایر استان‌ها در دسترس نمی‌باشد.

مأخذ- وزارت جهاد کشاورزی.



۳-۳۱- نسبت سطح برداشت به سطح کاشت سویا<sup>(۱)</sup> (درصد)

| ۱۳۹۵ | ۱۳۹۴ | ۱۳۹۳ | ۱۳۹۲  | ۱۳۹۱  | ۱۳۹۰  | شرح           |
|------|------|------|-------|-------|-------|---------------|
| ...  | ...  | ...  | ۹۳/۷  | ۹۹/۹  | ۹۴/۶  | کل کشور.....  |
| ...  | ...  | ...  | ۱۰۰/۰ | ۱۰۰/۰ | ۱۰۰/۰ | اردبیل.....   |
| ...  | ...  | ...  | ۱۰۰/۰ | ۱۰۰/۰ | ۱۰۰/۰ | خوزستان.....  |
| ...  | ...  | ...  | ...   | ۱۰۰/۰ | ...   | فارس.....     |
| ...  | ...  | ...  | ۱۰۰/۰ | ...   | ...   | کرمانشاه..... |
| ...  | ...  | ...  | ۹۱/۰  | ۱۰۰/۰ | ۹۴/۴  | گلستان.....   |
| ...  | ...  | ...  | ۱۰۰/۰ | ۱۰۰/۰ | ۱۰۰/۰ | لرستان.....   |
| ...  | ...  | ...  | ۹۹/۹  | ۹۹/۰  | ۹۱/۰  | مازندران..... |

(۱) اطلاعات سایر استان‌ها در دسترس نمی‌باشد.

مأخذ- وزارت جهاد کشاورزی.

(درصد)

۳-۳۲- نسبت سطح برداشت به سطح کاشت کلزا

| ۱۳۹۵ | ۱۳۹۴ | ۱۳۹۳ | ۱۳۹۲  | ۱۳۹۱  | ۱۳۹۰  | شرح                      |
|------|------|------|-------|-------|-------|--------------------------|
| ...  | ...  | ...  | ۹۹/۸  | ۹۷/۱  | ۹۵/۰  | کل کشور.....             |
| ...  | ...  | ...  | ۱۰۰/۰ | ۱۰۰/۰ | ۹۹/۴  | آذربایجان شرقی.....      |
| ...  | ...  | ...  | ۱۰۰/۰ | ۹۷/۶  | ۱۰۰/۰ | آذربایجان غربی.....      |
| ...  | ...  | ...  | ۱۰۰/۰ | ۱۰۰/۰ | ۱۰۰/۰ | اردبیل.....              |
| ...  | ...  | ...  | ۱۰۰/۰ | ۱۰۰/۰ | ۴۴/۷  | اصفهان.....              |
| ...  | ...  | ...  | ۱۰۰/۰ | ۱۰۰/۰ | ۱۰۰/۰ | البرز.....               |
| ...  | ...  | ...  | ۱۰۰/۰ | ۱۰۰/۰ | ۹۹/۹  | ایلام.....               |
| ...  | ...  | ...  | ...   | ۱۰۰/۰ | ۱۰۰/۰ | بوشهر.....               |
| ...  | ...  | ...  | ۱۰۰/۰ | ۱۰۰/۰ | ۹۰/۳  | جنوب کرمان.....          |
| ...  | ...  | ...  | ۱۰۰/۰ | ۱۰۰/۰ | ۹۵/۳  | چهارمحال و بختیاری.....  |
| ...  | ...  | ...  | ۱۰۰/۰ | ...   | ...   | خراسان جنوبی.....        |
| ...  | ...  | ...  | ۱۰۰/۰ | ۱۰۰/۰ | ۱۰۰/۰ | خراسان رضوی.....         |
| ...  | ...  | ...  | ۱۰۰/۰ | ۱۰۰/۰ | ۷۲/۰  | خراسان شمالی.....        |
| ...  | ...  | ...  | ۹۹/۹  | ۷۲/۴  | ۱۰۰/۰ | خوزستان.....             |
| ...  | ...  | ...  | ۱۰۰/۰ | ...   | ۹۲/۸  | زنجان.....               |
| ...  | ...  | ...  | ۱۰۰/۰ | ...   | ...   | سمنان.....               |
| ...  | ...  | ...  | ۱۰۰/۰ | ۱۰۰/۰ | ۹۹/۱  | سیستان و بلوچستان.....   |
| ...  | ...  | ...  | ۹۳/۵  | ۱۰۰/۰ | ۶۱/۴  | فارس.....                |
| ...  | ...  | ...  | ۱۰۰/۰ | ۹۵/۲  | ۹۹/۷  | قزوین.....               |
| ...  | ...  | ...  | ۱۰۰/۰ | ۱۰۰/۰ | ۱۰۰/۰ | قم.....                  |
| ...  | ...  | ...  | ۱۰۰/۰ | ۱۰۰/۰ | ۹۹/۷  | کردستان.....             |
| ...  | ...  | ...  | ۱۰۰/۰ | ۱۰۰/۰ | ۱۰۰/۰ | کرمان.....               |
| ...  | ...  | ...  | ۱۰۰/۰ | ۱۰۰/۰ | ۱۰۰/۰ | کرمانشاه.....            |
| ...  | ...  | ...  | ...   | ۱۰۰/۰ | ...   | کهگیلویه و بویراحمد..... |
| ...  | ...  | ...  | ۱۰۰/۰ | ۱۰۰/۰ | ۹۹/۷  | گلستان.....              |
| ...  | ...  | ...  | ...   | ...   | ۱۰۰/۰ | گیلان.....               |
| ...  | ...  | ...  | ۱۰۰/۰ | ۱۰۰/۰ | ۷۳/۷  | لرستان.....              |
| ...  | ...  | ...  | ۹۹/۴  | ۱۰۰/۰ | ۹۸/۰  | مازندران.....            |
| ...  | ...  | ...  | ۱۰۰/۰ | ...   | ۹۹/۰  | مرکزی.....               |
| ...  | ...  | ...  | ۱۰۰/۰ | ۱۰۰/۰ | ۱۰۰/۰ | هرمزگان.....             |
| ...  | ...  | ...  | ۱۰۰/۰ | ۹۶/۶  | ۹۷/۷  | همدان.....               |
| ...  | ...  | ...  | ۱۰۰/۰ | ۱۰۰/۰ | ۱۰۰/۰ | یزد.....                 |

مأخذ- وزارت جهاد کشاورزی.

| ۳-۳۳- نسبت سطح برداشت به سطح کاشت یونجه |      |      |       |       |       | شرح                      |
|---|------|------|-------|-------|-------|--------------------------|
| ۱۳۹۵                                    | ۱۳۹۴ | ۱۳۹۳ | ۱۳۹۲  | ۱۳۹۱  | ۱۳۹۰  |                          |
| ***                                     | ***  | ***  | ۹۸٫۶  | ۹۹٫۰  | ۹۷٫۸  | کل کشور.....             |
| ...                                     | ...  | ...  | ۹۹٫۳  | ۱۰۰٫۰ | ۹۵٫۲  | آذربایجان شرقی.....      |
| ...                                     | ...  | ...  | ۹۹٫۹  | ۹۹٫۸  | ۹۸٫۸  | آذربایجان غربی.....      |
| ...                                     | ...  | ...  | ۹۷٫۶  | ۱۰۰٫۰ | ۹۹٫۴  | اردبیل.....              |
| ...                                     | ...  | ...  | ۹۹٫۴  | ۹۳٫۱  | ۸۹٫۲  | اصفهان.....              |
| ...                                     | ...  | ...  | ۱۰۰٫۰ | ۱۰۰٫۰ | ۱۰۰٫۰ | البرز.....               |
| ...                                     | ...  | ...  | ۱۰۰٫۰ | ۱۰۰٫۰ | ۹۹٫۳  | ایلام.....               |
| ...                                     | ...  | ...  | ۱۰۰٫۰ | ۱۰۰٫۰ | ۱۰۰٫۰ | بوشهر.....               |
| ...                                     | ...  | ...  | ۹۹٫۹  | ۹۸٫۸  | ۱۰۰٫۰ | تهران.....               |
| ...                                     | ...  | ...  | ۱۰۰٫۰ | ۱۰۰٫۰ | ۹۹٫۹  | جنوب کرمان.....          |
| ...                                     | ...  | ...  | ۹۹٫۷  | ۹۸٫۸  | ۹۴٫۷  | چهارمحال و بختیاری.....  |
| ...                                     | ...  | ...  | ۹۴٫۶  | ۹۸٫۹  | ۹۹٫۱  | خراسان جنوبی.....        |
| ...                                     | ...  | ...  | ۹۹٫۲  | ۱۰۰٫۰ | ۹۳٫۱  | خراسان رضوی.....         |
| ...                                     | ...  | ...  | ۹۹٫۶  | ۸۹٫۶  | ۱۰۰٫۰ | خراسان شمالی.....        |
| ...                                     | ...  | ...  | ۱۰۰٫۰ | ۱۰۰٫۰ | ۱۰۰٫۰ | خوزستان.....             |
| ...                                     | ...  | ...  | ۸۴٫۲  | ۹۹٫۷  | ۱۰۰٫۰ | زنجان.....               |
| ...                                     | ...  | ...  | ۹۷٫۶  | ۹۹٫۰  | ۹۹٫۳  | سمنان.....               |
| ...                                     | ...  | ...  | ۱۰۰٫۰ | ۹۹٫۲  | ۹۹٫۹  | سیستان و بلوچستان.....   |
| ...                                     | ...  | ...  | ۹۹٫۰  | ۱۰۰٫۰ | ۹۸٫۳  | فارس.....                |
| ...                                     | ...  | ...  | ۹۹٫۶  | ۱۰۰٫۰ | ۹۸٫۸  | قزوین.....               |
| ...                                     | ...  | ...  | ۱۰۰   | ۱۰۰٫۰ | ۹۹٫۶  | قم.....                  |
| ...                                     | ...  | ...  | ۹۹٫۷  | ۱۰۰٫۰ | ۹۹٫۵  | کردستان.....             |
| ...                                     | ...  | ...  | ۹۹٫۷  | ۹۹٫۶  | ۹۹٫۲  | کرمان.....               |
| ...                                     | ...  | ...  | ۱۰۰٫۰ | ۱۰۰٫۰ | ۱۰۰٫۰ | کرمانشاه.....            |
| ...                                     | ...  | ...  | ۱۰۰٫۰ | ۱۰۰٫۰ | ۱۰۰٫۰ | کهگیلویه و بویراحمد..... |
| ...                                     | ...  | ...  | ۱۰۰٫۰ | ...   | ۱۰۰٫۰ | گلستان.....              |
| ...                                     | ...  | ...  | ۱۰۰٫۰ | ۱۰۰٫۰ | ۹۹٫۷  | گیلان.....               |
| ...                                     | ...  | ...  | ۹۹٫۵  | ۹۸٫۸  | ۹۹٫۹  | لرستان.....              |
| ...                                     | ...  | ...  | ۱۰۰٫۰ | ۱۰۰٫۰ | ۹۸٫۹  | مازندران.....            |
| ...                                     | ...  | ...  | ۹۸٫۳  | ۹۸٫۷  | ۹۸٫۵  | مرکزی.....               |
| ...                                     | ...  | ...  | ۱۰۰٫۰ | ۱۰۰٫۰ | ۹۹٫۷  | هرمزگان.....             |
| ...                                     | ...  | ...  | ۹۹٫۲  | ۹۹٫۵  | ۹۹٫۸  | همدان.....               |
| ...                                     | ...  | ...  | ۹۹٫۶  | ۹۹٫۴  | ۹۹٫۳  | یزد.....                 |

مأخذ- وزارت جهاد کشاورزی.

۳-۳۴- نسبت سطح برداشت به سطح کاشت شبدر<sup>(۱)</sup> (درصد)

| ۱۳۹۵ | ۱۳۹۴ | ۱۳۹۳ | ۱۳۹۲  | ۱۳۹۱  | ۱۳۹۰  | شرح                       |
|------|------|------|-------|-------|-------|---------------------------|
| ***  | ***  | ***  | ۹۸٫۱  | ۹۹٫۵  | ۹۹٫۸  | کل کشور.....              |
| ...  | ...  | ...  | ...   | ...   | ۱۰۰/۰ | آذربایجان شرقی .....      |
| ...  | ...  | ...  | ۱۰۰/۰ | ۱۰۰/۰ | ۱۰۰/۰ | آذربایجان غربی .....      |
| ...  | ...  | ...  | ۱۰۰/۰ | ۱۰۰/۰ | ...   | اردبیل .....              |
| ...  | ...  | ...  | ۹۹٫۱  | ۱۰۰/۰ | ۹۹/۰  | اصفهان .....              |
| ...  | ...  | ...  | ...   | ۱۰۰/۰ | ...   | البرز .....               |
| ...  | ...  | ...  | ۱۰۰/۰ | ۲۳/۴  | ...   | جنوب کرمان .....          |
| ...  | ...  | ...  | ۹۱٫۳  | ۹۷٫۴  | ۹۹٫۱  | چهارمحال و بختیاری .....  |
| ...  | ...  | ...  | ...   | ۱۰۰/۰ | ۱۰۰/۰ | خراسان جنوبی .....        |
| ...  | ...  | ...  | ۱۰۰/۰ | ۱۰۰/۰ | ۹۸٫۵  | خراسان رضوی .....         |
| ...  | ...  | ...  | ۱۰۰/۰ | ۱۰۰/۰ | ۱۰۰/۰ | خوزستان .....             |
| ...  | ...  | ...  | ...   | ۱۰۰/۰ | ۱۰۰/۰ | سمنان .....               |
| ...  | ...  | ...  | ۱۰۰/۰ | ۱۰۰/۰ | ۱۰۰/۰ | سیستان و بلوچستان .....   |
| ...  | ...  | ...  | ...   | ۱۰۰/۰ | ۱۰۰/۰ | فارس .....                |
| ...  | ...  | ...  | ۱۰۰/۰ | ۱۰۰/۰ | ...   | قزوین .....               |
| ...  | ...  | ...  | ...   | ۱۰۰/۰ | ...   | قم .....                  |
| ...  | ...  | ...  | ۱۰۰/۰ | ۱۰۰/۰ | ۱۰۰/۰ | کردستان .....             |
| ...  | ...  | ...  | ۱۰۰/۰ | ۱۰۰/۰ | ۱۰۰/۰ | کرمانشاه .....            |
| ...  | ...  | ...  | ۱۰۰/۰ | ۱۰۰/۰ | ۱۰۰/۰ | کهگیلویه و بویراحمد ..... |
| ...  | ...  | ...  | ۱۰۰/۰ | ...   | ۱۰۰/۰ | گلستان .....              |
| ...  | ...  | ...  | ۱۰۰/۰ | ۹۱٫۱  | ۹۹٫۲  | گیلان .....               |
| ...  | ...  | ...  | ۱۰۰/۰ | ۹۹٫۰  | ۹۹٫۵  | لرستان .....              |
| ...  | ...  | ...  | ۹۶٫۸  | ۱۰۰/۰ | ۹۹٫۹  | مازندران .....            |
| ...  | ...  | ...  | ۱۰۰/۰ | ۱۰۰/۰ | ۹۹٫۷  | مرکزی .....               |
| ...  | ...  | ...  | ۱۰۰/۰ | ۱۰۰/۰ | ۱۰۰/۰ | همدان .....               |

(۱) اطلاعات سایر استان‌ها در دسترس نمی‌باشد.

مأخذ- وزارت جهاد کشاورزی.

۳-۳۵- متوسط هزینه تولید یک کیلوگرم گندم از کشت آبی (ریال)

| ۱۳۹۵  | ۱۳۹۴  | ۱۳۹۳ | ۱۳۹۲ | ۱۳۹۱ | ۱۳۹۰ | شرح                      |
|-------|-------|------|------|------|------|--------------------------|
| ۱۶۲۰  | ۷۸۴۰  | ...  | ۵۴۰۰ | ۴۳۳۰ | ۲۶۲۰ | کل کشور.....             |
| ۸۳۹۰  | ۶۹۰۰  | ...  | ۴۵۰۰ | ۳۰۷۰ | ۳۳۰۰ | آذربایجان شرقی.....      |
| ۸۴۳۰  | ۶۸۸۰  | ...  | ۴۸۷۰ | ۳۳۱۰ | ۳۰۰۰ | آذربایجان غربی.....      |
| ۸۶۱۰  | ۸۴۷۰  | ...  | ۵۵۵۰ | ۳۹۸۰ | ۲۷۷۰ | اردبیل.....              |
| ۷۹۰۰  | ۷۳۵۰  | ...  | ۷۶۸۰ | ۵۴۱۰ | ۳۴۳۰ | اصفهان.....              |
| ۱۰۵۰۰ | ۵۸۹۰  | ...  | ۵۳۵۰ | ...  | ۲۳۳۰ | البرز.....               |
| ۷۵۵۰  | ۶۷۲۰  | ...  | ۴۴۱۰ | ۴۵۱۰ | ۳۱۸۰ | ایلام.....               |
| ۷۱۹۰  | ۷۵۴۰  | ...  | ۷۳۴۰ | ۴۴۳۰ | ۳۹۱۰ | بوشهر.....               |
| ۶۸۹۰  | ۷۳۳۰  | ...  | ۴۹۹۰ | ۲۹۶۰ | ۲۷۸۰ | تهران.....               |
| ۹۹۰۰  | ۱۱۳۹۰ | ...  | ۷۰۳۰ | ...  | ۴۴۷۰ | جنوب کرمان.....          |
| ۸۵۱۰  | ۷۸۱۰  | ...  | ۷۳۱۰ | ۳۱۵۰ | ۳۴۳۰ | چهارمحال و بختیاری.....  |
| ۷۸۴۰  | ۱۲۱۸۰ | ...  | ۴۹۱۰ | ۴۱۴۰ | ۲۹۰۰ | خراسان جنوبی.....        |
| ۶۵۶۰  | ۶۱۱۰  | ...  | ۴۷۳۰ | ...  | ۳۱۳۰ | خراسان رضوی.....         |
| ۷۰۶۰  | ۱۰۰۳۰ | ...  | ۴۱۳۰ | ۳۵۸۰ | ۲۹۷۰ | خراسان شمالی.....        |
| ۱۰۱۹۰ | ۸۵۰۰  | ...  | ۶۵۸۰ | ۵۸۰۰ | ۱۹۴۰ | خوزستان.....             |
| ۷۴۴۰  | ۷۷۷۰  | ...  | ۴۰۲۰ | ۵۳۲۰ | ۳۵۷۰ | زنجان.....               |
| ۷۵۴۰  | ۷۸۹۰  | ...  | ۵۴۲۰ | ۳۲۴۰ | ۱۶۹۰ | سمنان.....               |
| ۸۴۴۰  | ۶۸۵۰  | ...  | ۵۹۷۰ | ۴۴۳۰ | ۲۴۵۰ | سیستان و بلوچستان.....   |
| ۷۷۴۰  | ۸۷۰۰  | ...  | ۵۸۲۰ | ...  | ۳۲۲۰ | فارس.....                |
| ۸۳۶۰  | ۶۹۸۰  | ...  | ۴۱۷۰ | ۳۱۷۰ | ۲۱۶۰ | قزوین.....               |
| ۵۵۳۰  | ۶۶۳۰  | ...  | ۴۱۰۰ | ۳۰۶۰ | ۴۲۰۰ | قم.....                  |
| ۷۶۷۰  | ۸۱۷۰  | ...  | ۴۱۷۰ | ۳۱۱۰ | ۲۳۰۰ | کردستان.....             |
| ۸۹۹۰  | ۷۸۹۰  | ...  | ۴۳۱۰ | ۳۷۶۰ | ۲۷۹۰ | کرمان.....               |
| ۸۸۸۰  | ۹۱۹۰  | ...  | ۳۵۹۰ | ۲۰۸۰ | ۲۰۹۰ | کرمانشاه.....            |
| ۸۱۷۰  | ۶۱۹۰  | ...  | ۴۷۹۰ | ۲۳۰۰ | ۲۴۳۰ | کهگیلویه و بویراحمد..... |
| ۸۷۰۰  | ۸۸۴۰  | ...  | ۴۸۱۰ | ۴۳۳۰ | ۲۶۹۰ | گلستان.....              |
| ...   | ...   | ...  | ...  | ...  | ...  | گیلان.....               |
| ۸۱۷۰  | ۶۱۷۰  | ...  | ۳۴۷۰ | ۳۰۷۰ | ۲۳۴۰ | لرستان.....              |
| ۱۱۲۴۰ | ۶۸۸۰  | ...  | ۴۶۰۰ | ۳۳۵۰ | ۲۸۰۰ | مازندران.....            |
| ۶۴۳۰  | ۷۰۲۰  | ...  | ۴۲۴۰ | ۲۸۲۰ | ۲۷۷۰ | مرکزی.....               |
| ۸۶۶۰  | ۷۹۵۰  | ...  | ۶۰۶۰ | ...  | ۳۵۴۰ | هرمزگان.....             |
| ۶۱۱۰  | ۵۴۲۰  | ...  | ۳۵۰۰ | ۳۱۳۰ | ۲۴۳۰ | همدان.....               |
| ۱۰۵۸۰ | ۱۰۷۷۰ | ...  | ۶۹۲۰ | ...  | ۳۲۹۰ | یزد.....                 |

مأخذ- وزارت جهاد کشاورزی.

۳-۳۶- متوسط هزینه تولید یک کیلوگرم گندم از کشت دیم (ریال)

| ۱۳۹۵  | ۱۳۹۴  | ۱۳۹۳ | ۱۳۹۲  | ۱۳۹۱  | ۱۳۹۰  | شرح                      |
|-------|-------|------|-------|-------|-------|--------------------------|
| ۱۵۷۰  | ۹۴۸۰  | ...  | ۵۴۹۰  | ۴۰۵۰  | ۳۱۵۰  | کل کشور.....             |
| ۷۵۶۰  | ۷۱۹۰  | ...  | ۴۷۴۰  | ۴۹۷۰  | ۳۶۰۰  | آذربایجان شرقی.....      |
| ۹۷۰۰  | ۷۷۳۰  | ...  | ۵۶۸۰  | ۴۶۱۰  | ۳۴۱۰  | آذربایجان غربی.....      |
| ۷۲۲۰  | ۵۵۸۰  | ...  | ۵۱۶۰  | ۲۵۰۰  | ۲۷۲۰  | اردبیل.....              |
| ۱۰۲۰۰ | ۸۹۲۰  | ...  | ۷۹۵۰  | ۵۶۴۰  | ۴۴۴۰  | اصفهان.....              |
| ...   | ۱۲۳۴۰ | ...  | ۶۵۱۰  | ۱۲۰۸۰ | ۳۳۷۰  | ایلام.....               |
| ۷۸۲۰  | ۱۴۰۶۰ | ...  | ۵۶۴۰  | ۹۹۱۰  | ۱۰۱۳۰ | بوشهر.....               |
| ۱۰۶۸۰ | ۹۱۹۹  | ...  | ۶۰۰۰  | ۴۴۹۰  | ۱۲۶۰  | تهران.....               |
| ۶۶۵۰  | ۶۸۶۰  | ...  | ۹۶۹۰  | ۴۶۶۰  | ۴۴۷۰  | چهارمحال و بختیاری.....  |
| ...   | ...   | ...  | ۱۶۲۴۰ | ۲۳۵۱۰ | ۱۸۲۵۰ | خراسان جنوبی.....        |
| ۱۰۰۷۰ | ۹۴۵۰  | ...  | ۵۵۰۰  | ...   | ۶۶۲۰  | خراسان رضوی.....         |
| ۱۵۳۱۰ | ۱۸۷۱۰ | ...  | ۵۷۰۰  | ۴۱۳۰  | ۳۹۳۰  | خراسان شمالی.....        |
| ۶۴۲۰  | ۷۵۸۰  | ...  | ۷۳۰۰  | ۱۸۵۳۰ | ۷۳۴۰  | خوزستان.....             |
| ۶۵۵۰  | ۱۹۱۸۰ | ...  | ۴۶۱۰  | ۳۱۹۰  | ۳۸۳۰  | زنجان.....               |
| ۱۰۸۴۰ | ۱۴۳۱۰ | ...  | ۴۶۳۰  | ۵۷۷۰  | ۳۳۳۰  | سمنان.....               |
| ۸۶۶۰  | ۱۰۱۴۰ | ...  | ...   | ...   | ...   | سیستان و بلوچستان.....   |
| ۹۵۶۰  | ۸۸۱۰  | ...  | ۷۳۴۰  | ...   | ۶۴۹۰  | فارس.....                |
| ۱۶۶۱۰ | ۱۶۹۲۰ | ...  | ۵۷۳۰  | ۵۰۰۰  | ۳۴۰۰  | قزوین.....               |
| ۱۰۴۱۰ | ۱۳۸۴۰ | ...  | ...   | ۴۲۰۰  | ۳۷۴۰  | قم.....                  |
| ۸۵۷۰  | ۸۷۰۰  | ...  | ۵۱۹۰  | ۴۱۶۰  | ۳۱۱۰  | کردستان.....             |
| ۲۶۸۲۰ | ۱۳۱۷۰ | ...  | ...   | ...   | ...   | کرمان.....               |
| ۸۵۶۰  | ۹۴۸۰  | ...  | ۴۸۳۰  | ۲۳۰۰  | ۲۴۷۰  | کرمانشاه.....            |
| ۱۴۱۲۰ | ۱۱۷۳۰ | ...  | ۷۱۷۰  | ۲۹۵۰  | ۴۹۶۰  | کهگیلویه و بویراحمد..... |
| ۷۳۸۰  | ۹۹۱۰  | ...  | ۴۸۱۰  | ۳۲۱۰  | ۳۵۰۰  | گلستان.....              |
| ۱۱۱۸۰ | ۱۰۱۶۰ | ...  | ۸۸۱۰  | ۶۰۱۰  | ۵۲۰۰  | گیلان.....               |
| ۹۴۵۰  | ۹۲۸۰  | ...  | ۴۸۵۰  | ۴۱۷۰  | ۲۱۵۰  | لرستان.....              |
| ۱۳۵۶۰ | ۱۲۵۴۰ | ...  | ۴۸۳۰  | ۲۴۴۰  | ۱۹۸۰  | مازندران.....            |
| ۶۵۱۰  | ۷۹۵۰  | ...  | ۵۱۸۰  | ۳۴۰۰  | ۳۲۲۰  | مرکزی.....               |
| ۸۷۶۰  | ۶۹۵۰  | ...  | ...   | ...   | ...   | هرمزگان.....             |
| ۷۵۰۰  | ۸۲۳۰  | ...  | ۵۵۲۰  | ۴۲۳۰  | ۲۶۲۰  | همدان.....               |

مأخذ- وزارت جهاد کشاورزی.

۳۷-۳- متوسط هزینه تولید یک کیلوگرم جواز کشت آبی (ریال)

| شرح                       | ۱۳۹۰ | ۱۳۹۱ | ۱۳۹۲ | ۱۳۹۳ | ۱۳۹۴  | ۱۳۹۵  |
|---------------------------|------|------|------|------|-------|-------|
| کل کشور.....              | ۳۲۸۰ | ۳۳۰۰ | ۵۶۷۰ | ...  | ۱۲۷۰  | ۶۸۴۰  |
| آذربایجان شرقی .....      | ۳۴۶۰ | ۳۲۰۰ | ۴۵۹۰ | ...  | ۸۵۱۰  | ۹۳۰۰  |
| آذربایجان غربی .....      | ۳۸۱۰ | ۴۳۷۰ | ۵۸۰۰ | ...  | ۷۱۶۰  | ۹۰۸۰  |
| اردبیل .....              | ۲۶۴۰ | ۲۹۲۰ | ۴۰۱۰ | ...  | ۸۱۷۰  | ۴۶۳۰  |
| اصفهان .....              | ۳۹۵۰ | ۴۹۱۰ | ۷۱۵۰ | ...  | ۹۸۴۰  | ۶۹۳۰  |
| البرز .....               | ۲۸۸۰ | ...  | ۵۴۹۰ | ...  | ۶۹۲۰  | ۵۵۴۰  |
| ایلام .....               | ۴۱۰۰ | ۵۲۵۰ | ...  | ...  | ...   | ۴۵۴۰  |
| بوشهر .....               | ۴۲۴۰ | ۴۴۸۰ | ۷۸۸۰ | ...  | ۱۱۰۲۰ | ۸۶۷۰  |
| تهران .....               | ۲۹۸۰ | ۲۷۰۰ | ۷۴۱۰ | ...  | ۱۱۰۲۰ | ۷۱۴۰  |
| جنوب کرمان .....          | ۷۴۰۰ | ...  | ۸۶۳۰ | ...  | ۱۴۳۸۰ | ۱۳۳۵۰ |
| چهارمحال و بختیاری .....  | ۴۷۱۰ | ۳۶۸۰ | ۷۱۲۰ | ...  | ۸۱۷۰  | ۸۵۴۰  |
| خراسان جنوبی .....        | ۲۷۲۰ | ۴۰۱۰ | ۳۹۹۰ | ...  | ۷۱۶۰  | ۶۵۶۰  |
| خراسان رضوی .....         | ۳۴۷۰ | ...  | ۵۰۰۰ | ...  | ۶۶۳۰  | ۷۴۱۰  |
| خراسان شمالی .....        | ۳۸۱۰ | ۴۲۸۰ | ۳۶۶۰ | ...  | ۸۵۲۰  | ۶۴۵۰  |
| خوزستان .....             | ۲۹۷۰ | ۷۶۳۰ | ۶۱۶۰ | ...  | ۹۰۲۰  | ۷۳۸۰  |
| زنجان .....               | ۵۰۲۰ | ۳۷۹۰ | ۴۱۹۰ | ...  | ۹۳۷۰  | ۵۴۶۰  |
| سمنان .....               | ۱۸۹۰ | ۳۵۶۰ | ۵۰۲۰ | ...  | ۸۰۳۰  | ۷۲۸۰  |
| سیستان و بلوچستان .....   | ۳۴۱۰ | ۵۸۳۰ | ۶۸۹۰ | ...  | ۶۸۳۰  | ۹۷۱۰  |
| فارس .....                | ۳۸۶۰ | ...  | ۶۹۵۰ | ...  | ۹۱۷۰  | ۷۸۸۰  |
| قزوین .....               | ۳۰۲۰ | ۳۷۴۰ | ۴۱۳۰ | ...  | ۶۷۱۰  | ۶۱۷۰  |
| قم .....                  | ۳۶۷۰ | ۳۵۹۰ | ۴۵۰۰ | ...  | ۸۲۹۰  | ۶۳۹۰  |
| کردستان .....             | ۳۲۸۰ | ۳۷۶۰ | ۳۸۷۰ | ...  | ۹۰۶۰  | ۶۲۰۰  |
| کرمان .....               | ۴۵۳۰ | ۵۱۰۰ | ۶۳۵۰ | ...  | ۱۰۲۲۰ | ۹۹۳۰  |
| کرمانشاه .....            | ۲۵۶۰ | ...  | ۴۰۸۰ | ...  | ۶۸۴۰  | ۵۵۰۰  |
| کهگیلویه و بویراحمد ..... | ۳۳۲۰ | ۳۸۶۰ | ۵۱۸۰ | ...  | ۱۱۸۹۰ | ۷۳۸۰  |
| گلستان .....              | ۲۰۷۰ | ۲۶۴۰ | ۲۶۱۰ | ...  | ۷۳۱۰  | ۴۶۲۰  |
| گیلان .....               | ...  | ...  | ...  | ...  | ...   | ...   |
| لرستان .....              | ۳۳۶۰ | ۳۴۷۰ | ۴۰۵۰ | ...  | ۵۹۲۰  | ۶۶۸۰  |
| مازندران .....            | ۳۲۱۰ | ۳۳۳۰ | ۶۹۱۰ | ...  | ۸۵۰۰  | ۱۱۴۷۰ |
| مرکزی .....               | ۲۴۲۰ | ۳۶۸۰ | ۴۵۴۰ | ...  | ۶۷۸۰  | ۵۰۵۰  |
| هرمزگان .....             | ۳۸۶۰ | ...  | ۷۶۲۰ | ...  | ۹۷۷۰  | ۶۳۹۰  |
| همدان .....               | ۲۶۴۰ | ۲۶۷۰ | ۳۸۴۰ | ...  | ۷۷۹۰  | ۴۸۲۰  |
| یزد .....                 | ۳۰۱۰ | ...  | ۶۰۱۰ | ...  | ۱۰۰۰۰ | ۱۰۵۲۰ |

مأخذ- وزارت جهاد کشاورزی.

۳-۳۸- متوسط هزینه تولید یک کیلوگرم جواز کشت دیم<sup>(۱)</sup> (ریال)

| شرح                      | ۱۳۹۰  | ۱۳۹۱  | ۱۳۹۲  | ۱۳۹۳ | ۱۳۹۴  | ۱۳۹۵  |
|--------------------------|-------|-------|-------|------|-------|-------|
| کل کشور.....             | ۳۶۴۰  | ۴۴۴۰  | ۶۰۵۰  | ***  | ۹۷۳۰  | ۷۷۶۰  |
| آذربایجان شرقی.....      | ۳۵۲۰  | ۴۶۴۰  | ۶۰۰۰  | ***  | ۶۹۳۰  | ۸۶۶۰  |
| آذربایجان غربی.....      | ۳۴۲۰  | ۴۹۵۰  | ۵۵۴۰  | ***  | ۸۵۲۰  | ۸۸۰۰  |
| اردبیل.....              | ۲۹۶۰  | ۳۱۵۰  | ۵۲۹۰  | ***  | ۵۵۹۰  | ۷۱۴۰  |
| اصفهان.....              | ۵۵۰۰  | ۵۵۷۰  | ۱۰۳۶۰ | ***  | ۱۶۵۳۰ | ۲۵۷۴۰ |
| البرز.....               | ***   | ***   | ***   | ***  | ۶۵۰۰  | ***   |
| ایلام.....               | ۳۴۶۰  | ۹۲۷۰  | ۷۱۹۰  | ***  | ۱۰۸۴۰ | ۸۱۶۰  |
| بوشهر.....               | ۷۰۸۰  | ۱۱۰۸۰ | ۴۷۸۰  | ***  | ۶۰۷۱۰ | ۱۰۹۵۰ |
| تهران.....               | ۱۲۷۰  | ***   | ۷۷۵۰  | ***  | ۸۰۲۰  | ۷۹۵۰  |
| چهارمحال و بختیاری.....  | ۵۰۴۰  | ۵۳۱۰  | ۹۴۰۰  | ***  | ۱۰۰۳۰ | ۱۰۱۹۰ |
| خراسان جنوبی.....        | ۱۴۲۵۰ | ۲۶۳۵۰ | ۶۷۵۰  | ***  | ۱۱۷۳۰ | ۲۰۷۳۰ |
| خراسان رضوی.....         | ۸۱۵۰  | ***   | ۵۷۴۰  | ***  | ۷۱۶۰  | ۷۶۹۰  |
| خراسان شمالی.....        | ۴۹۳۰  | ۳۲۴۰  | ۴۹۸۰  | ***  | ۱۵۷۸۰ | ۵۳۳۰  |
| خوزستان.....             | ۶۶۶۰  | ۹۶۸۰  | ۵۲۹۰  | ***  | ۱۳۲۶۰ | ۱۰۶۰۰ |
| زنجان.....               | ۴۸۳۰  | ۴۸۶۰  | ۶۵۰۰  | ***  | ۱۱۴۴۰ | ۸۴۵۰  |
| سمنان.....               | ۳۶۸۰  | ۶۲۳۰  | ۳۷۸۰  | ***  | ۸۴۴۰  | ۹۵۸۰  |
| سیستان و بلوچستان.....   | ***   | ***   | ***   | ***  | ۱۱۳۰۰ | ۱۴۶۹۰ |
| فارس.....                | ۶۵۲۰  | ***   | ۹۱۱۰  | ***  | ۲۲۰۴۰ | ۱۳۹۱۰ |
| قزوین.....               | ۳۸۳۰  | ۴۶۳۰  | ۶۱۵۰  | ***  | ۵۸۲۰  | ۶۹۱۰  |
| قم.....                  | ***   | ***   | ***   | ***  | ***   | ۳۲۰۷۰ |
| کردستان.....             | ۳۳۴۰  | ۴۰۵۰  | ۵۰۰۰  | ***  | ۷۹۰۰  | ۹۶۱۰  |
| کرمان.....               | ***   | ***   | ۸۲۰۰  | ***  | ۱۰۶۴۰ | ۱۵۶۵۰ |
| کرمانشاه.....            | ۲۲۲۰  | ۲۴۵۰  | ۶۰۸۰  | ***  | ۹۵۳۰  | ۵۵۴۰  |
| کهگیلویه و بویراحمد..... | ۳۹۲۰  | ۳۴۳۰  | ۷۵۷۰  | ***  | ۱۰۶۹۰ | ۱۱۳۶۰ |
| گلستان.....              | ۴۷۴۰  | ۳۰۰۰  | ۴۷۵۰  | ***  | ۹۸۱۰  | ۵۸۸۰  |
| گیلان.....               | ۳۶۰۰  | ۵۷۵۰  | ۹۷۲۰  | ***  | ۱۰۰۳۰ | ۱۱۳۴۰ |
| لرستان.....              | ۲۷۷۰  | ۵۱۱۰  | ۶۰۲۰  | ***  | ۷۹۲۰  | ۵۷۳۰  |
| مازندران.....            | ۳۸۴۰  | ۴۹۶۰  | ۵۲۹۰  | ***  | ۸۱۸۰  | ۶۹۲۰  |
| مرکزی.....               | ۳۸۳۰  | ۲۳۲۰  | ۵۹۲۰  | ***  | ۱۱۲۴۰ | ۸۶۵۰  |
| همدان.....               | ۲۴۴۰  | ۴۷۸۰  | ۵۱۳۰  | ***  | ۱۰۷۹۰ | ۷۰۴۰  |

(۱) اطلاعات سایر استان‌ها در دسترس نمی‌باشد.

مأخذ- وزارت جهاد کشاورزی.



۳-۳۹- متوسط هزینه تولید یک کیلوگرم شلتوک از کشت آبی<sup>(۱)</sup> (ریال)

| ۱۳۹۵  | ۱۳۹۴  | ۱۳۹۳ | ۱۳۹۲  | ۱۳۹۱  | ۱۳۹۰  | شرح                      |
|-------|-------|------|-------|-------|-------|--------------------------|
| ۲۰۱۵۰ | ۲۰۵۳۰ | ...  | ۱۲۰۶۰ | ۶۴۶۰  | ۷۷۳۰  | کل کشور.....             |
| ۱۶۳۹۰ | ۲۱۶۲۰ | ...  | ۷۶۵۰  | ...   | ۷۲۹۰  | آذربایجان شرقی.....      |
| ...   | ...   | ...  | ۷۴۱۰  | ...   | ۱۳۰۶۰ | اردبیل.....              |
| ۱۸۶۷۰ | ۲۵۳۶۰ | ...  | ۱۶۰۷۰ | ...   | ۸۷۶۰  | اصفهان.....              |
| ۱۸۳۶۰ | ۲۲۰۴۰ | ...  | ۸۱۵۰  | ۶۱۰۰  | ...   | ایلام.....               |
| ۲۴۷۵۰ | ۲۱۸۶۰ | ...  | ۲۲۲۰۰ | ۹۵۲۰  | ۵۰۵۰  | چهارمحال و بختیاری.....  |
| ...   | ...   | ...  | ۲۳۵۸۰ | ...   | ۱۲۶۹۰ | خراسان رضوی.....         |
| ۲۴۵۴۰ | ۲۵۲۷۰ | ...  | ...   | ...   | ...   | خراسان شمالی.....        |
| ...   | ...   | ...  | ۱۱۴۷۰ | ۶۵۰۰  | ۶۲۷۰  | خوزستان.....             |
| ۲۲۱۶۰ | ۲۳۷۳۰ | ...  | ۲۰۸۷۰ | ...   | ...   | زنجان.....               |
| ۱۶۸۸۰ | ...   | ...  | ۷۸۴۰  | ...   | ...   | سیستان و بلوچستان.....   |
| ۲۸۶۷۰ | ۲۷۰۵۰ | ...  | ...   | ...   | ۶۹۴۰  | فارس.....                |
| ۳۲۰۴۰ | ۲۴۰۳۰ | ...  | ۱۸۹۰۰ | ۱۷۶۶۰ | ...   | قزوین.....               |
| ۱۵۲۷۰ | ۱۶۶۲۰ | ...  | ۹۸۱۰  | ۴۴۳۰  | ۵۸۵۰  | کهگیلویه و بویراحمد..... |
| ۲۴۸۲۰ | ...   | ...  | ...   | ...   | ...   | گلستان.....              |
| ...   | ...   | ...  | ۱۲۹۲۰ | ۸۴۸۰  | ۵۹۹۰  | لرستان.....              |
| ۲۲۲۶۰ | ...   | ...  | ...   | ...   | ...   | مازندران.....            |

(۱) اطلاعات سایر استان‌ها در دسترس نمی‌باشد.

مأخذ- وزارت جهاد کشاورزی.

۴۰-۳- متوسط هزینه تولید یک کیلوگرم ذرت دانه‌ای از کشت آبی<sup>(۱)</sup> (ریال)

| شرح                      | ۱۳۹۰ | ۱۳۹۱ | ۱۳۹۲ | ۱۳۹۳ | ۱۳۹۴ | ۱۳۹۵ |
|--------------------------|------|------|------|------|------|------|
| کل کشور.....             | ۱۵۱۰ | ۴۵۰۰ | ۴۳۵۰ | ...  | ۶۷۹۰ | ۵۹۵۰ |
| آذربایجان شرقی.....      | ...  | ۲۵۸۰ | ...  | ...  | ...  | ...  |
| آذربایجان غربی.....      | ۱۶۵۰ | ۲۸۲۰ | ۳۱۷۰ | ...  | ۷۱۴۰ | ۶۲۵۰ |
| اردبیل.....              | ۱۸۴۰ | ۴۰۴۰ | ۵۰۱۰ | ...  | ۶۴۶۰ | ...  |
| اصفهان.....              | ۱۷۷۰ | ۱۸۶۰ | ۶۵۳۰ | ...  | ۸۹۳۰ | ...  |
| البرز.....               | ...  | ...  | ۴۵۰۰ | ...  | ...  | ...  |
| ایلام.....               | ۲۶۸۰ | ۲۲۴۰ | ۲۶۵۰ | ...  | ۷۰۴۰ | ۵۸۴۰ |
| بوشهر.....               | ...  | ۶۱۷۰ | ...  | ...  | ...  | ...  |
| جنوب کرمان.....          | ۱۹۹۰ | ۳۴۴۰ | ۳۱۶۰ | ...  | ۶۰۳۰ | ۷۱۲۰ |
| خراسان رضوی.....         | ۲۸۳۰ | ...  | ...  | ...  | ...  | ...  |
| خوزستان.....             | ۱۰۶۰ | ۸۵۴۰ | ۴۹۹۰ | ...  | ۶۷۶۰ | ۷۲۹۰ |
| سمنان.....               | ۱۴۷۰ | ...  | ۳۲۷۰ | ...  | ...  | ...  |
| سیستان و بلوچستان.....   | ۱۷۷۰ | ۲۴۸۰ | ۶۱۲۰ | ...  | ۸۳۷۰ | ۶۲۶۰ |
| فارس.....                | ۱۶۷۰ | ...  | ۴۹۲۰ | ...  | ۸۰۵۰ | ۴۵۴۰ |
| قزوین.....               | ۱۹۶۰ | ۳۱۴۰ | ۲۲۲۰ | ...  | ۶۵۵۰ | ...  |
| قم.....                  | ...  | ۲۷۹۰ | ...  | ...  | ...  | ...  |
| کردستان.....             | ...  | ...  | ۲۲۴۰ | ...  | ...  | ...  |
| کرمان.....               | ۲۱۵۰ | ۳۱۶۰ | ۴۰۴۰ | ...  | ۶۲۲۰ | ۵۰۶۰ |
| کرمانشاه.....            | ۱۷۶۰ | ۱۵۰۰ | ۳۰۴۰ | ...  | ۶۵۷۰ | ۶۴۸۰ |
| کهگیلویه و بویراحمد..... | ۱۲۶۰ | ۱۱۵۰ | ۲۵۷۰ | ...  | ۴۸۷۰ | ۵۵۲۰ |
| گلستان.....              | ۳۲۲۰ | ...  | ۲۱۰۰ | ...  | ...  | ...  |
| گیلان.....               | ...  | ...  | ۸۸۵۰ | ...  | ...  | ...  |
| لرستان.....              | ...  | ۱۱۸۰ | ۲۵۳۰ | ...  | ۴۶۵۰ | ...  |
| مازندران.....            | ...  | ...  | ۲۳۳۰ | ...  | ...  | ۶۳۸۰ |
| هرمزگان.....             | ۲۱۷۰ | ...  | ۳۹۵۰ | ...  | ۷۱۷۰ | ۵۳۲۰ |
| همدان.....               | ۱۳۴۰ | ۱۷۸۰ | ۳۳۱۰ | ...  | ۵۶۴۰ | ...  |
| یزد.....                 | ۱۵۸۰ | ...  | ۳۳۴۰ | ...  | ۸۲۱۰ | ۶۱۱۰ |

(۱) اطلاعات سایر استان‌ها در دسترس نمی‌باشد.

مأخذ- وزارت جهاد کشاورزی.

۴۱-۳- متوسط هزینه تولید یک کیلوگرم آفتابگردان از کشت آبی<sup>(۱)</sup> (ریال)

| ۱۳۹۵  | ۱۳۹۴  | ۱۳۹۳ | ۱۳۹۲  | ۱۳۹۱  | ۱۳۹۰  | شرح                  |
|-------|-------|------|-------|-------|-------|----------------------|
| ۲۳۶۱۰ | ۲۳۵۴۰ | ...  | ۱۷۹۳۰ | ۱۳۱۶۰ | ۶۱۷۰  | کل کشور.....         |
| ۲۷۵۶۰ | ...   | ...  | ۱۲۵۹۰ | ...   | ۸۷۳۰  | آذربایجان شرقی ..... |
| ۲۵۶۶۰ | ۲۴۷۴۰ | ...  | ۲۱۶۲۰ | ۱۳۱۱۰ | ۸۷۴۰  | آذربایجان غربی ..... |
| ۲۶۴۶۰ | ...   | ...  | ۱۶۷۳۰ | ...   | ۴۸۴۰  | اصفهان .....         |
| ۲۶۶۸۰ | ...   | ...  | ...   | ۲۷۰۲۰ | ...   | جنوب کرمان .....     |
| ...   | ...   | ...  | ۱۶۵۳۰ | ...   | ۵۴۱۰  | خراسان جنوبی .....   |
| ...   | ۱۷۸۳۰ | ...  | ...   | ...   | ...   | خراسان رضوی .....    |
| ۹۷۲۰  | ۳۶۱۸۰ | ...  | ...   | ...   | ...   | خراسان شمالی .....   |
| ...   | ...   | ...  | ...   | ...   | ۳۳۷۶۰ | زنجان .....          |
| ...   | ...   | ...  | ...   | ۹۴۸۰  | ۶۰۰۰  | سمنان .....          |
| ۱۶۱۱۰ | ...   | ...  | ...   | ۱۹۵۶۰ | ۱۰۹۷۰ | قزوین .....          |
| ...   | ...   | ...  | ۱۹۳۷۰ | ۸۷۸۰  | ۸۶۳۰  | کرمان .....          |
| ...   | ...   | ...  | ۲۰۱۱۰ | ...   | ۶۰۱۰  | کرمانشاه .....       |
| ...   | ...   | ...  | ...   | ۱۰۸۷۰ | ...   | گلستان .....         |
| ...   | ...   | ...  | ۱۱۶۰۰ | ...   | ...   | مرکزی .....          |
| ...   | ...   | ...  | ...   | ...   | ۵۲۷۰  | همدان .....          |
| ۲۶۳۷۰ | ۲۴۵۶۰ | ...  | ۲۲۷۶۰ | ...   | ۹۷۵۰  | یزد .....            |

(۱) اطلاعات سایر استان‌ها در دسترس نمی‌باشد.

مأخذ- وزارت جهاد کشاورزی.

مرکز آمار ایران

۳-۴۲- متوسط هزینه تولید یک کیلوگرم آفتابگردان از کشت دیم<sup>(۱)</sup> (ریال)

| ۱۳۹۵  | ۱۳۹۴  | ۱۳۹۳ | ۱۳۹۲  | ۱۳۹۱  | ۱۳۹۰ | شرح                 |
|-------|-------|------|-------|-------|------|---------------------|
| ۱۷۵۳۰ | ۱۳۴۹۰ | ...  | ۱۱۱۴۰ | ۸۴۰۰  | ۶۱۰۰ | کل کشور.....        |
| ...   | ...   | ...  | ...   | ...   | ۴۹۹۰ | آذربایجان غربی..... |
| ۱۷۵۳۰ | ۱۳۴۹۰ | ...  | ۱۱۶۲۰ | ۶۰۴۰  | ۹۴۷۰ | سمنان.....          |
| ...   | ...   | ...  | ...   | ۶۶۳۰  | ...  | کردستان.....        |
| ...   | ...   | ...  | ۱۰۸۶۰ | ۲۱۲۲۰ | ...  | گلستان.....         |

(۱) اطلاعات سایر استان‌ها در دسترس نمی‌باشد.

مأخذ- وزارت جهاد کشاورزی.

۳-۴۳- متوسط هزینه تولید یک کیلوگرم پنبه از کشت آبی<sup>(۱)</sup> (ریال)

| ۱۳۹۵  | ۱۳۹۴  | ۱۳۹۳ | ۱۳۹۲  | ۱۳۹۱  | ۱۳۹۰  | شرح                 |
|-------|-------|------|-------|-------|-------|---------------------|
| ۱۵۵۸۰ | ۱۵۲۱۰ | ...  | ۱۰۷۸۰ | ۹۶۷۰  | ۵۵۳۰  | کل کشور.....        |
| ...   | ...   | ...  | ...   | ۵۷۰۰  | ...   | آذربایجان شرقی..... |
| ۱۵۹۰۰ | ۲۹۵۹۰ | ...  | ...   | ۷۲۶۰  | ...   | اردبیل.....         |
| ۲۲۴۵۰ | ۱۷۷۵۰ | ...  | ۱۹۲۳۰ | ...   | ۷۹۴۰  | اصفهان.....         |
| ...   | ۱۰۲۳۰ | ...  | ...   | ...   | ۴۰۸۰  | البرز.....          |
| ...   | ...   | ...  | ...   | ...   | ۹۵۱۰  | تهران.....          |
| ۱۲۹۳۰ | ۱۵۰۰۰ | ...  | ۱۰۰۰۰ | ۷۵۴۰  | ۲۲۰۰  | خراسان جنوبی.....   |
| ۱۶۶۸۰ | ۱۶۰۹۰ | ...  | ۱۱۲۹۰ | ...   | ۶۷۳۰  | خراسان رضوی.....    |
| ۱۶۷۴۰ | ۱۵۸۷۰ | ...  | ۱۲۷۶۰ | ۱۰۳۹۰ | ۷۹۷۰  | خراسان شمالی.....   |
| ۱۱۷۷۰ | ۱۵۲۶۰ | ...  | ۱۲۸۷۰ | ۵۸۱۰  | ۵۱۲۰  | سمنان.....          |
| ۱۴۶۶۰ | ۱۵۶۴۰ | ...  | ۱۶۱۷۰ | ...   | ۵۴۸۰  | فارس.....           |
| ...   | ۱۲۷۰۰ | ...  | ۱۴۴۶۰ | ۱۴۴۱۰ | ۱۳۰۲۰ | قم.....             |
| ۱۱۱۵۰ | ۱۰۱۹۰ | ...  | ۱۳۱۷۰ | ۸۳۱۰  | ۶۴۹۰  | کرمان.....          |
| ۱۲۳۵۰ | ۲۱۸۴۰ | ...  | ۶۸۰۰  | ۹۷۱۰  | ۹۹۱۰  | گلستان.....         |
| ...   | ...   | ...  | ...   | ۶۹۷۰  | ...   | مازندران.....       |
| ...   | ...   | ...  | ...   | ...   | ۷۵۵۰  | مرکزی.....          |
| ...   | ...   | ...  | ...   | ...   | ۱۰۶۷۰ | یزد.....            |

(۱) اطلاعات سایر استان‌ها در دسترس نمی‌باشد.

مأخذ- وزارت جهاد کشاورزی.

۴۴-۳- متوسط هزینه تولید یک کیلوگرم کلزا از کشت آبی<sup>(۱)</sup> (ریال)

| شرح                    | ۱۳۹۰  | ۱۳۹۱  | ۱۳۹۲  | ۱۳۹۳ | ۱۳۹۴  | ۱۳۹۵  |
|------------------------|-------|-------|-------|------|-------|-------|
| کل کشور.....           | ۳۹۰۰  | ۴۶۲۰  | ۹۱۶۰  | ...  | ۱۲۳۷۰ | ۱۴۵۶۰ |
| آذربایجان شرقی.....    | ...   | ۴۱۷۰  | ...   | ...  | ۷۸۹۰  | ۱۰۱۲۰ |
| اردبیل.....            | ...   | ۵۲۸۰  | ۸۲۹۰  | ...  | ۱۴۷۸۰ | ۱۶۲۷۰ |
| اصفهان.....            | ...   | ...   | ...   | ...  | ۲۰۴۸۰ | ...   |
| البرز.....             | ...   | ...   | ...   | ...  | ۱۲۹۲۰ | ...   |
| ایلام.....             | ...   | ۵۴۲۰  | ...   | ...  | ...   | ۱۰۲۲۰ |
| جنوب کرمان.....        | ۹۴۳۰  | ...   | ...   | ...  | ...   | ۲۰۲۰۰ |
| خراسان رضوی.....       | ...   | ...   | ...   | ...  | ۷۷۹۰  | ۱۳۸۹۰ |
| خراسان شمالی.....      | ۷۰۴۰  | ...   | ...   | ...  | ۲۴۶۱۰ | ۱۲۶۱۰ |
| خوزستان.....           | ۲۵۶۰  | ۳۳۹۰  | ۱۲۲۰۰ | ...  | ۱۷۶۸۰ | ۱۴۶۴۰ |
| زنجان.....             | ...   | ...   | ...   | ...  | ...   | ۹۱۸۰  |
| سیستان و بلوچستان..... | ۲۵۵۰  | ...   | ...   | ...  | ۱۳۷۳۰ | ...   |
| فارس.....              | ۴۷۸۰  | ...   | ۱۱۸۰۰ | ...  | ...   | ۱۷۱۴۰ |
| قزوین.....             | ۵۲۴۰  | ۱۴۲۰  | ...   | ...  | ۲۰۹۶۰ | ۱۲۵۸۰ |
| قم.....                | ۶۰۵۰  | ۱۲۲۱۰ | ۸۷۷۰  | ...  | ...   | ...   |
| کردستان.....           | ۳۲۲۰  | ...   | ...   | ...  | ...   | ...   |
| کرمان.....             | ...   | ...   | ...   | ...  | ۱۰۱۶۰ | ۱۵۲۸۰ |
| کرمانشاه.....          | ۴۵۶۰  | ...   | ...   | ...  | ...   | ...   |
| گلستان.....            | ۲۵۱۰  | ۵۱۷۰  | ۱۲۸۰۰ | ...  | ۱۵۷۴۰ | ۱۶۶۰۰ |
| لرستان.....            | ۵۹۲۰  | ...   | ۴۳۲۰  | ...  | ۶۳۵۰  | ...   |
| مازندران.....          | ...   | ۲۸۸۰  | ...   | ...  | ...   | ...   |
| مرکزی.....             | ۵۳۲۰  | ...   | ...   | ...  | ۲۰۸۰۰ | ۲۲۲۹۰ |
| هرمزگان.....           | ۳۳۳۸۰ | ...   | ...   | ...  | ۲۵۱۰۰ | ...   |
| همدان.....             | ۴۲۳۰  | ۳۳۶۰  | ۶۳۸۰  | ...  | ...   | ...   |

(۱) اطلاعات سایر استان‌ها در دسترس نمی‌باشد.

مأخذ- وزارت جهاد کشاورزی.

مرکز آمار ایران

۳-۴۵- متوسط هزینه تولید یک کیلوگرم کلزا از کشت دیم<sup>(۱)</sup> (ریال)

| شرح           | ۱۳۹۰ | ۱۳۹۱  | ۱۳۹۲  | ۱۳۹۳ | ۱۳۹۴ | ۱۳۹۵  |
|---------------|------|-------|-------|------|------|-------|
| کل کشور.....  | ۳۶۷۰ | ۵۲۴۰  | ۹۴۸۰  | ...  | ۶۴۲۰ | ۱۰۱۵۰ |
| ایلام.....    | ۳۵۴۰ | ...   | ۶۰۸۰  | ...  | ۸۴۷۰ | ...   |
| خوزستان.....  | ۶۲۳۰ | ۱۳۹۸۰ | ۶۸۷۰  | ...  | ۸۶۹۰ | ۱۱۳۲۰ |
| گلستان.....   | ۴۲۰۰ | ۴۴۵۰  | ۷۹۷۰  | ...  | ...  | ۸۸۹۰  |
| لرستان.....   | ...  | ...   | ...   | ...  | ۷۹۸۰ | ۹۰۵۰  |
| مازندران..... | ۳۶۲۰ | ۵۵۹۰  | ۱۱۹۱۰ | ...  | ۶۱۱۰ | ۱۰۹۷۰ |

(۱) اطلاعات سایر استان‌ها در دسترس نمی‌باشد.

مأخذ- وزارت جهاد کشاورزی.

۳-۴۶- متوسط هزینه تولید یک کیلوگرم برنج دانه بلند مرغوب<sup>(۱)</sup> (ریال)

| شرح           | ۱۳۹۰  | ۱۳۹۱  | ۱۳۹۲  | ۱۳۹۳ | ۱۳۹۴  | ۱۳۹۵  |
|---------------|-------|-------|-------|------|-------|-------|
| کل کشور.....  | ۸۵۳۰  | ۹۹۹۰  | ۱۴۴۲۰ | ...  | ۲۰۷۸۰ | ۲۷۶۱۰ |
| فارس.....     | ...   | ...   | ...   | ...  | ۱۶۰۶۰ | ...   |
| گلستان.....   | ۶۵۷۰  | ۶۶۷۰  | ۱۱۰۸۰ | ...  | ۱۶۱۹۰ | ۱۷۷۵۰ |
| گیلان.....    | ۱۰۵۱۰ | ۱۱۷۲۰ | ۱۷۸۹۰ | ...  | ۲۴۳۱۰ | ۳۲۸۵۰ |
| مازندران..... | ۸۵۲۰  | ۱۰۶۰۰ | ۱۴۹۳۰ | ...  | ۱۹۴۹۰ | ۲۶۵۰۰ |

(۱) اطلاعات سایر استان‌ها در دسترس نمی‌باشد.

مأخذ- وزارت جهاد کشاورزی.

۳-۴۷- متوسط هزینه تولید یک کیلوگرم برنج دانه بلند پرمحصول<sup>(۱)</sup> (ریال)

| شرح           | ۱۳۹۰ | ۱۳۹۱ | ۱۳۹۲  | ۱۳۹۳ | ۱۳۹۴  | ۱۳۹۵  |
|---------------|------|------|-------|------|-------|-------|
| کل کشور.....  | ۴۴۴۰ | ۶۱۳۰ | ۹۹۵۰  | ...  | ۱۰۰۰۰ | ۱۳۰۲۰ |
| خوزستان.....  | ۳۳۴۰ | ۳۷۴۰ | ۹۷۱۰  | ...  | ...   | ...   |
| فارس.....     | ...  | ...  | ۱۲۱۸۰ | ...  | ۷۶۶۰  | ۱۰۴۸۰ |
| گلستان.....   | ۴۵۵۰ | ۹۴۶۰ | ۹۷۸۰  | ...  | ۱۰۲۲۰ | ۱۱۹۱۰ |
| گیلان.....    | ۷۵۳۰ | ...  | ...   | ...  | ...   | ۱۷۲۸۰ |
| مازندران..... | ۴۵۴۰ | ۵۶۹۰ | ۹۶۷۰  | ...  | ۹۸۸۰  | ۱۴۳۸۰ |

(۱) اطلاعات سایر استان‌ها در دسترس نمی‌باشد.

مأخذ- وزارت جهاد کشاورزی.

۳-۴۸- متوسط هزینه تولید یک کیلوگرم برنج دانه متوسط مرغوب<sup>(۱)</sup> (ریال)

| ۱۳۹۵  | ۱۳۹۴  | ۱۳۹۳ | ۱۳۹۲  | ۱۳۹۱ | ۱۳۹۰  | شرح           |
|-------|-------|------|-------|------|-------|---------------|
| ۱۴۲۹۰ | ۱۱۴۰۰ | ...  | ۱۰۸۸۰ | ۶۸۳۰ | ۷۹۶۰  | کل کشور.....  |
| ۱۳۱۲۰ | ۱۰۷۲۰ | ...  | ۹۵۷۰  | ...  | ...   | خوزستان.....  |
| ۲۶۰۹۰ | ۱۵۲۰۰ | ...  | ۱۷۲۶۰ | ...  | ۸۴۹۰  | فارس.....     |
| ۱۵۹۹۰ | ۱۳۸۷۰ | ...  | ۱۶۵۷۰ | ۶۶۲۰ | ۶۳۹۰  | گلستان.....   |
| ۱۹۸۰۰ | ۲۳۱۵۰ | ...  | ۱۳۶۰۰ | ۷۴۹۰ | ۱۲۷۹۰ | مازندران..... |

(۱) اطلاعات سایر استان‌ها در دسترس نمی‌باشد.

مأخذ- وزارت جهاد کشاورزی.

۳-۴۹- متوسط هزینه تولید یک کیلوگرم برنج دانه متوسط پرمحصول<sup>(۱)</sup> (ریال)

| ۱۳۹۵  | ۱۳۹۴  | ۱۳۹۳ | ۱۳۹۲  | ۱۳۹۱ | ۱۳۹۰  | شرح           |
|-------|-------|------|-------|------|-------|---------------|
| ۱۳۴۵۰ | ۱۲۲۵۰ | ...  | ۹۱۵۰  | ۵۶۹۰ | ۷۴۹۰  | کل کشور.....  |
| ۱۷۲۷۰ | ۱۳۴۶۰ | ...  | ۱۷۵۵۰ | ...  | ۶۸۸۰  | فارس.....     |
| ...   | ...   | ...  | ...   | ...  | ۱۲۳۷۰ | قزوین.....    |
| ۹۱۶۰  | ۹۶۰۰  | ...  | ۸۱۰۰  | ۶۷۶۰ | ۶۴۷۰  | گلستان.....   |
| ۱۴۳۲۰ | ۱۲۱۶۰ | ...  | ...   | ۴۴۸۰ | ...   | مازندران..... |

(۱) اطلاعات سایر استان‌ها در دسترس نمی‌باشد.

مأخذ- وزارت جهاد کشاورزی.

۳-۵۰- متوسط هزینه تولید یک کیلوگرم برنج دانه کوتاه مرغوب<sup>(۱)</sup> (ریال)

| ۱۳۹۵  | ۱۳۹۴  | ۱۳۹۳ | ۱۳۹۲  | ۱۳۹۱ | ۱۳۹۰  | شرح           |
|-------|-------|------|-------|------|-------|---------------|
| ۱۶۰۹۰ | ۱۹۵۱۰ | ...  | ۱۴۹۰۰ | ۶۶۰۰ | ۱۰۵   | کل کشور.....  |
| ...   | ...   | ...  | ...   | ۶۶۰۰ | ۴۱۹۰  | خوزستان.....  |
| ۱۳۹۴۰ | ۲۶۹۰۰ | ...  | ۱۴۹۴۰ | ...  | ۸۸۱۰  | فارس.....     |
| ...   | ...   | ...  | ...   | ...  | ۱۰۵۵۰ | قزوین.....    |
| ۲۱۸۲۰ | ۱۶۷۸۰ | ...  | ۱۰۶۹۰ | ...  | ...   | گلستان.....   |
| ...   | ۱۲۹۹۰ | ...  | ۱۷۱۲۰ | ...  | ...   | مازندران..... |

(۱) اطلاعات سایر استان‌ها در دسترس نمی‌باشد.

مأخذ- وزارت جهاد کشاورزی.

۵۱-۳- متوسط هزینه تولید یک کیلوگرم برنج دانه کوتاه پرمحصول<sup>(۱)</sup> (ریال)

| ۱۳۹۵  | ۱۳۹۴  | ۱۳۹۳ | ۱۳۹۲ | ۱۳۹۱ | ۱۳۹۰ | شرح           |
|-------|-------|------|------|------|------|---------------|
| ۱۰۵۴۰ | ۱۵۰۲۰ | -    | -    | -    | -    | کل کشور.....  |
| ۱۰۳۳۰ | ۱۵۰۲۰ | -    | -    | -    | -    | گلستان.....   |
| ۱۴۷۶۰ | ۰۰۰   | -    | -    | -    | -    | مازندران..... |

(۱) اطلاعات سایر استان‌ها در دسترس نمی‌باشد.

ماخذ- وزارت جهاد کشاورزی.

مرکز آمار ایران



۵۲-۳- نسبت اراضی تحت پوشش سیستم‌های آبیاری تحت فشار (درصد)

| شرح                       | ۱۳۹۰ | ۱۳۹۱ | ۱۳۹۲ | ۱۳۹۳ | ۱۳۹۴ | ۱۳۹۵ |
|---------------------------|------|------|------|------|------|------|
| کل کشور.....              | ۰/۰۰ | ۰/۰۰ | ۰/۰۰ | ۰/۰۰ | ۰/۰۰ | ۰/۰۰ |
| آذربایجان شرقی.....       | ۰/۰۰ | ۰/۰۰ | ۰/۰۰ | ۰/۰۰ | ۰/۰۰ | ۰/۰۰ |
| آذربایجان غربی.....       | ۰/۰۰ | ۰/۰۰ | ۰/۰۰ | ۰/۰۰ | ۰/۰۰ | ۰/۰۰ |
| اردبیل.....               | ۰/۰۰ | ۰/۰۰ | ۰/۰۰ | ۰/۰۰ | ۰/۰۰ | ۰/۰۰ |
| اصفهان.....               | ۰/۰۰ | ۰/۰۰ | ۰/۰۰ | ۰/۰۰ | ۰/۰۰ | ۰/۰۰ |
| البرز.....                | ۰/۰۰ | ۰/۰۰ | ۰/۰۰ | ۰/۰۰ | ۰/۰۰ | ۰/۰۰ |
| ایلام.....                | ۰/۰۰ | ۰/۰۰ | ۰/۰۰ | ۰/۰۰ | ۰/۰۰ | ۰/۰۰ |
| بوشهر.....                | ۰/۰۰ | ۰/۰۰ | ۰/۰۰ | ۰/۰۰ | ۰/۰۰ | ۰/۰۰ |
| تهران.....                | ۰/۰۰ | ۰/۰۰ | ۰/۰۰ | ۰/۰۰ | ۰/۰۰ | ۰/۰۰ |
| جنوب کرمان.....           | ۰/۰۰ | ۰/۰۰ | ۰/۰۰ | ۰/۰۰ | ۰/۰۰ | ۰/۰۰ |
| چهارمحال و بختیاری.....   | ۰/۰۰ | ۰/۰۰ | ۰/۰۰ | ۰/۰۰ | ۰/۰۰ | ۰/۰۰ |
| خراسان جنوبی.....         | ۰/۰۰ | ۰/۰۰ | ۰/۰۰ | ۰/۰۰ | ۰/۰۰ | ۰/۰۰ |
| خراسان رضوی.....          | ۰/۰۰ | ۰/۰۰ | ۰/۰۰ | ۰/۰۰ | ۰/۰۰ | ۰/۰۰ |
| خراسان شمالی.....         | ۰/۰۰ | ۰/۰۰ | ۰/۰۰ | ۰/۰۰ | ۰/۰۰ | ۰/۰۰ |
| خوزستان.....              | ۰/۰۰ | ۰/۰۰ | ۰/۰۰ | ۰/۰۰ | ۰/۰۰ | ۰/۰۰ |
| زنجان.....                | ۰/۰۰ | ۰/۰۰ | ۰/۰۰ | ۰/۰۰ | ۰/۰۰ | ۰/۰۰ |
| سمنان.....                | ۰/۰۰ | ۰/۰۰ | ۰/۰۰ | ۰/۰۰ | ۰/۰۰ | ۰/۰۰ |
| سیستان و بلوچستان.....    | ۰/۰۰ | ۰/۰۰ | ۰/۰۰ | ۰/۰۰ | ۰/۰۰ | ۰/۰۰ |
| فارس.....                 | ۰/۰۰ | ۰/۰۰ | ۰/۰۰ | ۰/۰۰ | ۰/۰۰ | ۰/۰۰ |
| قزوین.....                | ۰/۰۰ | ۰/۰۰ | ۰/۰۰ | ۰/۰۰ | ۰/۰۰ | ۰/۰۰ |
| قم.....                   | ۰/۰۰ | ۰/۰۰ | ۰/۰۰ | ۰/۰۰ | ۰/۰۰ | ۰/۰۰ |
| کردستان.....              | ۰/۰۰ | ۰/۰۰ | ۰/۰۰ | ۰/۰۰ | ۰/۰۰ | ۰/۰۰ |
| کرمان.....                | ۰/۰۰ | ۰/۰۰ | ۰/۰۰ | ۰/۰۰ | ۰/۰۰ | ۰/۰۰ |
| کرمانشاه.....             | ۰/۰۰ | ۰/۰۰ | ۰/۰۰ | ۰/۰۰ | ۰/۰۰ | ۰/۰۰ |
| کهگیلویه و بویر احمد..... | ۰/۰۰ | ۰/۰۰ | ۰/۰۰ | ۰/۰۰ | ۰/۰۰ | ۰/۰۰ |
| گلستان.....               | ۰/۰۰ | ۰/۰۰ | ۰/۰۰ | ۰/۰۰ | ۰/۰۰ | ۰/۰۰ |
| گیلان.....                | ۰/۰۰ | ۰/۰۰ | ۰/۰۰ | ۰/۰۰ | ۰/۰۰ | ۰/۰۰ |
| لرستان.....               | ۰/۰۰ | ۰/۰۰ | ۰/۰۰ | ۰/۰۰ | ۰/۰۰ | ۰/۰۰ |
| مازندران.....             | ۰/۰۰ | ۰/۰۰ | ۰/۰۰ | ۰/۰۰ | ۰/۰۰ | ۰/۰۰ |
| مرکزی.....                | ۰/۰۰ | ۰/۰۰ | ۰/۰۰ | ۰/۰۰ | ۰/۰۰ | ۰/۰۰ |
| هرمزگان.....              | ۰/۰۰ | ۰/۰۰ | ۰/۰۰ | ۰/۰۰ | ۰/۰۰ | ۰/۰۰ |
| همدان.....                | ۰/۰۰ | ۰/۰۰ | ۰/۰۰ | ۰/۰۰ | ۰/۰۰ | ۰/۰۰ |
| یزد.....                  | ۰/۰۰ | ۰/۰۰ | ۰/۰۰ | ۰/۰۰ | ۰/۰۰ | ۰/۰۰ |

مأخذ- وزارت جهاد کشاورزی.

۳-۵۳- نسبت اراضی تحت پوشش انهار سنتی<sup>(۱)</sup> (درصد)

| ۱۳۹۵ | ۱۳۹۴   | ۱۳۹۳ | ۱۳۹۲ | ۱۳۹۱ | ۱۳۹۰ | شرح                 |
|------|--------|------|------|------|------|---------------------|
| ***  | ۱۰۰/۰۰ | ***  | ***  | ***  | ***  | کل کشور.....        |
| ***  | ۷۸/۰۵  | ***  | ***  | ***  | ***  | آذربایجان شرقی..... |
| ***  | ۲۱/۹۵  | ***  | ***  | ***  | ***  | خراسان شمالی.....   |

(۱) اطلاعات سایر استان‌ها در دسترس نمی‌باشد.

مأخذ- وزارت جهاد کشاورزی.

۳-۵۴- نسبت اراضی تحت پوشش کانال‌های آبیاری عمومی<sup>(۱)</sup> (درصد)

| ۱۳۹۵ | ۱۳۹۴   | ۱۳۹۳ | ۱۳۹۲ | ۱۳۹۱ | ۱۳۹۰ | شرح                 |
|------|--------|------|------|------|------|---------------------|
| ***  | ۱۰۰/۰۰ | ***  | ***  | ***  | ***  | کل کشور.....        |
| ***  | ۲/۶۲   | ***  | ***  | ***  | ***  | آذربایجان شرقی..... |
| ***  | ۲/۲۹   | ***  | ***  | ***  | ***  | آذربایجان غربی..... |
| ***  | ۰/۲۳   | ***  | ***  | ***  | ***  | ایلام.....          |
| ***  | ۷۳/۴۴  | ***  | ***  | ***  | ***  | خراسان رضوی.....    |
| ***  | ۰/۳۱   | ***  | ***  | ***  | ***  | زنجان.....          |
| ***  | ۱/۶۸   | ***  | ***  | ***  | ***  | قم.....             |
| ***  | ۱۳/۷۷  | ***  | ***  | ***  | ***  | کردستان.....        |
| ***  | ۵/۶۶   | ***  | ***  | ***  | ***  | کرمانشاه.....       |

(۱) اطلاعات سایر استان‌ها در دسترس نمی‌باشد.

مأخذ- وزارت جهاد کشاورزی.

۳-۵۵- نسبت اراضی تحت پوشش شبکه‌های آبیاری و زهکشی (درصد)

| ۱۳۹۵   | ۱۳۹۴   | ۱۳۹۳ | ۱۳۹۲ | ۱۳۹۱ | ۱۳۹۰ | شرح                      |
|--------|--------|------|------|------|------|--------------------------|
| ۱۰۰/۰۰ | ۱۰۰/۰۰ | ***  | ***  | ***  | ***  | کل کشور.....             |
| ۴/۲۲   | ۵/۹۲   | ***  | ***  | ***  | ***  | آذربایجان شرقی.....      |
| ۸/۹۱   | ۵/۰۷   | ***  | ***  | ***  | ***  | آذربایجان غربی.....      |
| ۳/۲۵   | ۵/۹۰   | ***  | ***  | ***  | ***  | اردبیل.....              |
| ۱/۷۵   | ۱/۸۱   | ***  | ***  | ***  | ***  | اصفهان.....              |
| ۱۱/۶۲  | ۷/۰۲   | ***  | ***  | ***  | ***  | ایلام.....               |
| ۰/۰۱   | ***    | ***  | ***  | ***  | ***  | بوشهر.....               |
| ۱/۹۷   | ۰/۲۳   | ***  | ***  | ***  | ***  | تهران.....               |
| ***    | ۰/۰۶   | ***  | ***  | ***  | ***  | جنوب کرمان.....          |
| ۰/۰۸   | ۰/۲۶   | ***  | ***  | ***  | ***  | چهارمحال و بختیاری.....  |
| ۰/۱۹   | ۰/۰۸   | ***  | ***  | ***  | ***  | خراسان جنوبی.....        |
| ۰/۳۱   | ۰/۱۹   | ***  | ***  | ***  | ***  | خراسان رضوی.....         |
| ۰/۶۶   | ۰/۲۰   | ***  | ***  | ***  | ***  | خراسان شمالی.....        |
| ۴۰/۷۳  | ۵۶/۵۴  | ***  | ***  | ***  | ***  | خوزستان.....             |
| ۰/۰۴   | ۰/۰۲   | ***  | ***  | ***  | ***  | زنجان.....               |
| ۰/۰۱   | ۰/۰۴   | ***  | ***  | ***  | ***  | سمنان.....               |
| ۱۱/۲۴  | ۱/۷۲   | ***  | ***  | ***  | ***  | سیستان و بلوچستان.....   |
| ۱/۲۷   | ۱/۱۳   | ***  | ***  | ***  | ***  | فارس.....                |
| ۰/۰۲   | ۰/۳۴   | ***  | ***  | ***  | ***  | قم.....                  |
| ۱/۷۴   | ۰/۷۸   | ***  | ***  | ***  | ***  | کردستان.....             |
| ۰/۱۲   | ۰/۰۹   | ***  | ***  | ***  | ***  | کرمان.....               |
| ۷/۴۷   | ۱۰/۳۳  | ***  | ***  | ***  | ***  | کرمانشاه.....            |
| ۰/۰۱   | ۰/۰۲   | ***  | ***  | ***  | ***  | کهگیلویه و بویراحمد..... |
| ۰/۷۹   | ۱/۱۳   | ***  | ***  | ***  | ***  | گلستان.....              |
| ۱/۳۰   | ۰/۲۳   | ***  | ***  | ***  | ***  | گیلان.....               |
| ۰/۱۵   | ۰/۰۸   | ***  | ***  | ***  | ***  | لرستان.....              |
| ۰/۱۵   | ۰/۰۷   | ***  | ***  | ***  | ***  | مازندران.....            |
| ۰/۱۱   | ۰/۰۷   | ***  | ***  | ***  | ***  | مرکزی.....               |
| ۰/۰۴   | ۰/۰۳   | ***  | ***  | ***  | ***  | هرمزگان.....             |
| ۱/۶۷   | ۰/۰۳   | ***  | ***  | ***  | ***  | همدان.....               |
| ۰/۱۷   | ۰/۶۲   | ***  | ***  | ***  | ***  | یزد.....                 |

مأخذ- وزارت جهاد کشاورزی.

۵۶-۳- نسبت اراضی تحت پوشش طرح تجهیز و نوسازی اراضی کشاورزی (درصد)

| شرح                     | ۱۳۹۰ | ۱۳۹۱ | ۱۳۹۲ | ۱۳۹۳ | ۱۳۹۴   | ۱۳۹۵   |
|-------------------------|------|------|------|------|--------|--------|
| کل کشور.....            | ***  | ***  | ***  | ***  | ۱۰۰/۰۰ | ۱۰۰/۰۰ |
| آذربایجان شرقی.....     | ***  | ***  | ***  | ***  | ۰/۱۵   | ۱/۰۳   |
| آذربایجان غربی.....     | ***  | ***  | ***  | ***  | ۰/۰۲   | ۰/۳۸   |
| اردبیل.....             | ***  | ***  | ***  | ***  | ۰/۰۳   | ۱/۷۱   |
| اصفهان.....             | ***  | ***  | ***  | ***  | ۱/۵۲   | ۳/۱۴   |
| البرز.....              | ***  | ***  | ***  | ***  | ۰/۰۸   | ۰/۱۷   |
| ایلام.....              | ***  | ***  | ***  | ***  | ۰/۰۲   | ۰/۰۰   |
| بوشهر.....              | ***  | ***  | ***  | ***  | ۱/۳۴   | ۵/۰۹   |
| تهران.....              | ***  | ***  | ***  | ***  | ۰/۰۲   | ۰/۰۱   |
| جنوب کرمان.....         | ***  | ***  | ***  | ***  | ۰/۷۴   | ۱/۷۳   |
| چهارمحال و بختیاری..... | ***  | ***  | ***  | ***  | ۰/۱۰   | ۰/۲۱   |
| خراسان جنوبی.....       | ***  | ***  | ***  | ***  | ۰/۰۷   | ۰/۱۰   |
| خراسان رضوی.....        | ***  | ***  | ***  | ***  | ۰/۰۶   | ۰/۱۳   |
| خراسان شمالی.....       | ***  | ***  | ***  | ***  | ۰/۰۳   | ۰/۰۳   |
| خوزستان.....            | ***  | ***  | ***  | ***  | ۰/۰۳   | ۰/۱۱   |
| زنجان.....              | ***  | ***  | ***  | ***  | ۸۵/۴۲  | ۶۹/۶۷  |
| سمنان.....              | ***  | ***  | ***  | ***  | ۰/۱۴   | ۰/۱۵   |
| سیستان و بلوچستان.....  | ***  | ***  | ***  | ***  | ۰/۱۹   | ۰/۰۳   |
| فارس.....               | ***  | ***  | ***  | ***  | ۲/۰۰   | ۲/۳۰   |
| قزوین.....              | ***  | ***  | ***  | ***  | ۰/۲۰   | ۰/۰۰   |
| قم.....                 | ***  | ***  | ***  | ***  | ۰/۲۴   | ۰/۴۶   |
| کرمان.....              | ***  | ***  | ***  | ***  | ۰/۱۰   | ۰/۰۵   |
| کرمانشاه.....           | ***  | ***  | ***  | ***  | ۰/۱۰   | ۱/۰۵   |
| گلستان.....             | ***  | ***  | ***  | ***  | ۰/۵۳   | ۷/۵۱   |
| گیلان.....              | ***  | ***  | ***  | ***  | ۵/۴۰   | ۰/۰۰   |
| لرستان.....             | ***  | ***  | ***  | ***  | ۰/۱۲   | ۰/۲۲   |
| مازندران.....           | ***  | ***  | ***  | ***  | ۱/۱۰   | ۴/۱۳   |
| مرکزی.....              | ***  | ***  | ***  | ***  | ۰/۱۵   | ۰/۲۱   |
| هرمزگان.....            | ***  | ***  | ***  | ***  | ۰/۰۵   | ۰/۲۵   |
| همدان.....              | ***  | ***  | ***  | ***  | ۰/۰۳   | ۰/۰۰   |
| یزد.....                | ***  | ***  | ***  | ***  | ۰/۰۵   | ۰/۱۲   |

مأخذ- وزارت جهاد کشاورزی.

۳-۵۷- نسبت طول قنوات احیاء و مرمت شده به کل طول قنوات (درصد)

| شرح                      | ۱۳۹۰  | ۱۳۹۱ | ۱۳۹۲  | ۱۳۹۳ | ۱۳۹۴ | ۱۳۹۵ |
|--------------------------|-------|------|-------|------|------|------|
| کل کشور.....             | ۳۹۰   | ۵۰   | ۸۰    | ۴۰   | ۵۰   | ۴۷   |
| آذربایجان شرقی.....      | ۲۶۰   | ۳۰   | ۱۲    | ۱۸   | ۲۶   | ۱۹   |
| آذربایجان غربی.....      | ۱۹۰   | ...  | ۲۳    | ۱۰   | ۱۶۲  | ۷۳   |
| اردبیل.....              | ۱۳۳۰  | ...  | ...   | ...  | ۱۰۳  | ۰    |
| اصفهان.....              | ۳۱۰   | ۳۰   | ۶۰    | ۱۲   | ۲۰   | ۱۶۷  |
| البرز.....               | ...   | ...  | ...   | ۲۸   | ۵۲   | ۱۳۹  |
| ایلام.....               | ...   | ...  | ۴۷,۰۶ | ...  | ۰    | ۰    |
| بوشهر.....               | ۴۰,۴۰ | ۲,۵۰ | ۳,۹۲  | ۲,۵  | ۳,۶۶ | ۴,۸۸ |
| تهران.....               | ۶,۰۰  | ...  | ۱۱    | ۲۰   | ۱۷   | ۲۱   |
| جنوب کرمان.....          | ۰,۵۶  | ۰,۹۳ | ۰,۷۵  | ۰,۸۵ | ۰,۵۷ | ۰    |
| چهارمحال و بختیاری.....  | ۰,۶۰  | ۰,۳۰ | ۰,۰   | ۰,۰  | ۰,۹۳ | ۰,۲۸ |
| خراسان جنوبی.....        | ۱,۷۰  | ...  | ۱,۵   | ۱,۳  | ۰,۲۹ | ۰,۵۱ |
| خراسان رضوی.....         | ۳,۴۰  | ...  | ۰,۸   | ۱,۱  | ۰,۳۲ | ۰    |
| خراسان شمالی.....        | ۲,۴۰  | ۲,۹۰ | ۳,۵۶  | ۰,۲۲ | ۱,۶۸ | ۰,۱۹ |
| خوزستان.....             | ۶,۳۰  | ۰,۰  | ۵,۸۸  | ...  | ۰    | ۰    |
| زنجان.....               | ۰,۴۰  | ۱,۲۰ | ...   | ۰,۳۶ | ۱,۳  | ۰    |
| سمنان.....               | ۸,۳۰  | ۰,۹۰ | ۰,۴۵  | ۱,۲۵ | ۰,۷۲ | ۰,۴۵ |
| سیستان و بلوچستان.....   | ۹,۵۰  | ۳,۸۰ | ۱۳,۳۸ | ۰,۱۹ | ۰,۵۲ | ۴,۷۹ |
| فارس.....                | ۲,۳۰  | ۱,۱۰ | ۰,۶۸  | ۰,۲۲ | ۰,۷۲ | ۰,۰۷ |
| قزوین.....               | ۱۲,۵۰ | ...  | ...   | ...  | ۱,۶۴ | ۰    |
| قم.....                  | ۹,۷۰  | ۳,۳  | ۰,۵۰  | ۰,۴۵ | ۱,۶۰ | ۰,۷۸ |
| کردستان.....             | ۰,۸۰  | ۰,۵۰ | ۰,۳۶  | ۰,۱۴ | ۰,۱۵ | ۰,۰۷ |
| کرمان.....               | ۱۲,۰۰ | ۰,۷۰ | ۱,۱۹  | ۱,۴۹ | ۲,۳۲ | ۱,۶۱ |
| کرمانشاه.....            | ۰,۲۰  | ...  | ...   | ...  | ۰,۳۵ | ۰    |
| کهگیلویه و بویراحمد..... | ۳,۶۰  | ۰,۰  | ۰,۳۹  | ۰,۰  | ۱,۰۶ | ۰    |
| گلستان.....              | ۲,۱۰  | ۱,۹۰ | ۰,۴۷  | ۲,۲۳ | ۵,۹۳ | ۹,۹۰ |
| لرستان.....              | ۰,۵۰  | ۰,۰  | ۰,۰   | ۰,۰  | ۰,۲۴ | ۰,۰۹ |
| مازندران.....            | ۰,۰   | ۰,۵۰ | ۲,۴۲  | ۴,۵۰ | ۰    | ۰    |
| مرکزی.....               | ۳,۰۰  | ۰,۱۰ | ۰,۲۹  | ۱,۷۱ | ۰,۷۹ | ۰,۴۵ |
| هرمزگان.....             | ...   | ...  | ۰,۰   | ۰,۷۰ | ۱,۷۲ | ۱,۱۸ |
| همدان.....               | ۱,۰۰  | ۰,۸۰ | ۰,۳۲  | ۰,۴۰ | ۱,۱۰ | ۰,۳۹ |
| یزد.....                 | ۷,۰۰  | ...  | ۰,۳۲  | ۰,۲۶ | ۰,۴۰ | ۰,۵۷ |

مأخذ- وزارت جهاد کشاورزی.

۵۸-۳- نسبت مساحت اراضی بیابانی تحت پوشش حفاظت گیاهان بیابانی به کل مساحت بیابانی<sup>(۱)</sup> (درصد)

| شرح                      | ۱۳۹۰ | ۱۳۹۱ | ۱۳۹۲ | ۱۳۹۳ | ۱۳۹۴  | ۱۳۹۵  |
|--------------------------|------|------|------|------|-------|-------|
| کل کشور.....             | ***  | ***  | ***  | ***  | ۰/۶۶  | ۰/۶۲  |
| آذربایجان شرقی.....      | ***  | ***  | ***  | ***  | ۰/۰۰  | ۱/۳۳  |
| اردبیل.....              | ***  | ***  | ***  | ***  | ۳۳/۷۶ | ۲۲/۸۱ |
| اصفهان.....              | ***  | ***  | ***  | ***  | ۰/۰۰  | ۰/۲۱  |
| بوشهر.....               | ***  | ***  | ***  | ***  | ۳/۶۹  | ۳/۶۹  |
| چهارمحال و بختیاری.....  | ***  | ***  | ***  | ***  | ۱/۱۸  | ۳/۴۵  |
| خراسان جنوبی.....        | ***  | ***  | ***  | ***  | ۰/۰۰  | ۰/۶۲  |
| خراسان رضوی.....         | ***  | ***  | ***  | ***  | ۱/۷۰  | ۴/۸۹  |
| خراسان شمالی.....        | ***  | ***  | ***  | ***  | ۸۰/۲۹ | ۲۳/۱۱ |
| زنجان.....               | ***  | ***  | ***  | ***  | ۲۳/۷۷ | ۰/۰۰  |
| فارس.....                | ***  | ***  | ***  | ***  | ۱/۳۱  | ۰/۴۳  |
| قزوین.....               | ***  | ***  | ***  | ***  | ۲۱/۸۹ | ۰/۰۰  |
| کهگیلویه و بویراحمد..... | ***  | ***  | ***  | ***  | ۱۴/۸۴ | ۱۴/۸۴ |
| مازندران (ساری).....     | ***  | ***  | ***  | ***  | ۵۹/۱۲ | ۸۵/۸۲ |
| مرکزی.....               | ***  | ***  | ***  | ***  | ۰/۰۰  | ۰/۷۶  |
| هرمزگان.....             | ***  | ***  | ***  | ***  | ۰/۵۷  | ۰/۰۰  |

(۱) اطلاعات سایر استان‌ها در دسترس نمی‌باشد.

مأخذ- وزارت جهاد کشاورزی.

۵۹-۳- نسبت مساحت مراتع اصلاح و احیا شده به کل مساحت مراتع<sup>(۱)</sup> (درصد)

| شرح                        | ۱۳۹۰ | ۱۳۹۱ | ۱۳۹۲ | ۱۳۹۳ | ۱۳۹۴ | ۱۳۹۵ |
|----------------------------|------|------|------|------|------|------|
| کل کشور.....               | ***  | ***  | ***  | ***  | ۰/۰۲ | ۰/۰۲ |
| آذربایجان شرقی .....       | ...  | ...  | ...  | ...  | ۰/۰۳ | ۰/۰۵ |
| آذربایجان غربی .....       | ...  | ...  | ...  | ...  | ۰/۰۹ | ۰/۰۰ |
| اردبیل .....               | ...  | ...  | ...  | ...  | ۰/۰۱ | ۰/۰۲ |
| اصفهان .....               | ...  | ...  | ...  | ...  | ۰/۰۱ | ۰/۰۱ |
| ایلام .....                | ...  | ...  | ...  | ...  | ۰/۰۵ | ۰/۰۶ |
| تهران .....                | ...  | ...  | ...  | ...  | ۰/۰۱ | ۰/۰۲ |
| جنوب کرمان .....           | ...  | ...  | ...  | ...  | ۰/۰۵ | ۰/۰۰ |
| چهارمحال و بختیاری .....   | ...  | ...  | ...  | ...  | ۰/۱۰ | ۰/۲۹ |
| خراسان جنوبی .....         | ...  | ...  | ...  | ...  | ۰/۰۰ | ۰/۰۱ |
| خراسان رضوی .....          | ...  | ...  | ...  | ...  | ۰/۰۱ | ۰/۰۰ |
| خراسان شمالی .....         | ...  | ...  | ...  | ...  | ۰/۰۵ | ۰/۰۳ |
| خوزستان .....              | ...  | ...  | ...  | ...  | ۰/۰۵ | ۰/۰۲ |
| زنجان .....                | ...  | ...  | ...  | ...  | ۰/۰۳ | ۰/۰۳ |
| سمنان .....                | ...  | ...  | ...  | ...  | ۰/۰۱ | ۰/۱۲ |
| سیستان و بلوچستان .....    | ...  | ...  | ...  | ...  | ۰/۰۱ | ۰/۰۰ |
| فارس .....                 | ...  | ...  | ...  | ...  | ۰/۰۲ | ۰/۰۲ |
| قزوین .....                | ...  | ...  | ...  | ...  | ۰/۰۲ | ۰/۰۴ |
| قم .....                   | ...  | ...  | ...  | ...  | ۰/۰۰ | ۰/۰۱ |
| کردستان .....              | ...  | ...  | ...  | ...  | ۰/۰۴ | ۰/۰۴ |
| کرمانشاه .....             | ...  | ...  | ...  | ...  | ۰/۰۶ | ۰/۰۳ |
| کهگیلویه و بویر احمد ..... | ...  | ...  | ...  | ...  | ۰/۰۵ | ۰/۱۴ |
| گلستان .....               | ...  | ...  | ...  | ...  | ۰/۱۴ | ۰/۴۸ |
| گیلان .....                | ...  | ...  | ...  | ...  | ۰/۰۱ | ۰/۱۳ |
| لرستان .....               | ...  | ...  | ...  | ...  | ۰/۰۴ | ۰/۰۲ |
| مازندران (ساری) .....      | ...  | ...  | ...  | ...  | ۰/۰۸ | ۰/۰۴ |
| مازندران (نوشهر) .....     | ...  | ...  | ...  | ...  | ۰/۴۴ | ۰/۰۱ |
| مرکزی .....                | ...  | ...  | ...  | ...  | ۰/۰۳ | ۰/۰۲ |
| همدان .....                | ...  | ...  | ...  | ...  | ۰/۰۲ | ۰/۰۰ |

(۱) ارقام سایر استان‌ها ناچیز بوده و از درج آن‌ها صرف نظر شده است.

مأخذ- وزارت جهاد کشاورزی.

۶۰-۳- ضریب حفاظت از جنگل‌ها و مراتع

(درصد)

| ۱۳۹۵ | ۱۳۹۴ | ۱۳۹۳ | ۱۳۹۲ | ۱۳۹۱ | ۱۳۹۰ | شرح                        |
|------|------|------|------|------|------|----------------------------|
| ۵۰/۱ | ۴۸/۹ | ***  | ***  | ***  | ***  | کل کشور.....               |
| ۶۵/۰ | ۶۴/۰ | ...  | ...  | ...  | ...  | آذربایجان شرقی .....       |
| ۵۷/۰ | ۵۵/۰ | ...  | ...  | ...  | ...  | آذربایجان غربی .....       |
| ۶۵/۰ | ۶۵/۰ | ...  | ...  | ...  | ...  | اردبیل .....               |
| ۵۰/۰ | ۴۸/۰ | ...  | ...  | ...  | ...  | اصفهان .....               |
| ۴۰/۳ | ۳۸/۰ | ...  | ...  | ...  | ...  | البرز .....                |
| ۵۰/۹ | ۴۹/۰ | ...  | ...  | ...  | ...  | ایلام .....                |
| ۵۳/۰ | ۵۲/۰ | ...  | ...  | ...  | ...  | بوشهر .....                |
| ۴۷/۹ | ۴۶/۴ | ...  | ...  | ...  | ...  | تهران .....                |
| ۳۹/۷ | ۳۸/۰ | ...  | ...  | ...  | ...  | جنوب کرمان .....           |
| ۵۰/۰ | ۴۱/۸ | ...  | ...  | ...  | ...  | چهارمحال و بختیاری .....   |
| ۶۶/۰ | ۶۵/۲ | ...  | ...  | ...  | ...  | خراسان جنوبی .....         |
| ۴۷/۵ | ۴۶/۲ | ...  | ...  | ...  | ...  | خراسان رضوی .....          |
| ۳۹/۰ | ۳۸/۰ | ...  | ...  | ...  | ...  | خراسان شمالی .....         |
| ۵۱/۰ | ۵۲/۰ | ...  | ...  | ...  | ...  | خوزستان .....              |
| ۳۸/۰ | ۳۶/۰ | ...  | ...  | ...  | ...  | زنجان .....                |
| ۵۹/۰ | ۵۹/۰ | ...  | ...  | ...  | ...  | سمنان .....                |
| ۴۰/۰ | ۵۰/۰ | ...  | ...  | ...  | ...  | سیستان و بلوچستان .....    |
| ۳۹/۳ | ۳۸/۰ | ...  | ...  | ...  | ...  | فارس .....                 |
| ۴۵/۷ | ۴۴/۱ | ...  | ...  | ...  | ...  | قزوین .....                |
| ۵۲/۹ | ۵۲/۲ | ...  | ...  | ...  | ...  | قم .....                   |
| ۴۹/۵ | ۴۸/۰ | ...  | ...  | ...  | ...  | کردستان .....              |
| ۴۳/۲ | ۴۳/۰ | ...  | ...  | ...  | ...  | کرمان .....                |
| ۵۵/۹ | ۵۳/۶ | ...  | ...  | ...  | ...  | کرمانشاه .....             |
| ۵۷/۵ | ۵۳/۰ | ...  | ...  | ...  | ...  | کهگیلویه و بویر احمد ..... |
| ۵۷/۷ | ۵۶/۴ | ...  | ...  | ...  | ...  | گلستان .....               |
| ۵۰/۰ | ۴۸/۲ | ...  | ...  | ...  | ...  | گیلان .....                |
| ۴۳/۲ | ۴۲/۹ | ...  | ...  | ...  | ...  | لرستان .....               |
| ۵۶/۱ | ۵۵/۰ | ...  | ...  | ...  | ...  | مازندران (ساری) .....      |
| ۶۶/۳ | ۶۵/۰ | ...  | ...  | ...  | ...  | مازندران (نوشهر) .....     |
| ۳۶/۲ | ۳۴/۰ | ...  | ...  | ...  | ...  | مرکزی .....                |
| ۵۱/۶ | ۵۰/۰ | ...  | ...  | ...  | ...  | هرمزگان .....              |
| ۵۸/۵ | ۵۶/۰ | ...  | ...  | ...  | ...  | همدان .....                |
| ۳۱/۹ | ۳۱/۰ | ...  | ...  | ...  | ...  | یزد .....                  |

مأخذ- وزارت جهاد کشاورزی.



۶۱-۳- نرخ تخریب جنگل (بوسیله دام و انسان)<sup>(۱)</sup> (درصد)

| ۱۳۹۵  | ۱۳۹۴  | ۱۳۹۳ | ۱۳۹۲ | ۱۳۹۱ | ۱۳۹۰ | شرح                        |
|-------|-------|------|------|------|------|----------------------------|
| ۰/۰۶۳ | ۰/۰۸۱ | ***  | ***  | ***  | ***  | کل کشور.....               |
| ۰/۱۴۸ | ۰/۰۰۰ | ***  | ***  | ***  | ***  | آذربایجان شرقی .....       |
| ۰/۰۳۳ | ۰/۳۲۹ | ***  | ***  | ***  | ***  | آذربایجان غربی .....       |
| ۰/۶۷۶ | ۰/۰۶۹ | ***  | ***  | ***  | ***  | اردبیل .....               |
| ۰/۰۱۲ | ۰/۰۰۱ | ***  | ***  | ***  | ***  | اصفهان .....               |
| ۰/۰۰۰ | ۰/۰۱۹ | ***  | ***  | ***  | ***  | البرز .....                |
| ۰/۱۰۳ | ۰/۲۶۳ | ***  | ***  | ***  | ***  | ایلام .....                |
| ۰/۰۱۲ | ۰/۰۵۰ | ***  | ***  | ***  | ***  | بوشهر .....                |
| ۰/۰۷۶ | ۰/۰۲۸ | ***  | ***  | ***  | ***  | تهران .....                |
| ۰/۰۸۹ | ۰/۰۵۴ | ***  | ***  | ***  | ***  | جنوب کرمان .....           |
| ۰/۰۳۰ | ۰/۰۴۴ | ***  | ***  | ***  | ***  | چهارمحال و بختیاری .....   |
| ۰/۰۳۳ | ۰/۰۲۰ | ***  | ***  | ***  | ***  | خراسان رضوی .....          |
| ۰/۰۳۱ | ۰/۰۰۵ | ***  | ***  | ***  | ***  | خراسان شمالی .....         |
| ۰/۱۴۵ | ۰/۱۴۸ | ***  | ***  | ***  | ***  | خوزستان .....              |
| ۰/۰۰۰ | ۰/۱۳۲ | ***  | ***  | ***  | ***  | زنجان .....                |
| ۰/۰۰۰ | ۰/۰۰۱ | ***  | ***  | ***  | ***  | سمنان .....                |
| ۰/۰۰۴ | ۰/۰۰۱ | ***  | ***  | ***  | ***  | سیستان و بلوچستان .....    |
| ۰/۰۹۸ | ۰/۰۷۶ | ***  | ***  | ***  | ***  | فارس .....                 |
| ۰/۰۰۷ | ۰/۶۲۲ | ***  | ***  | ***  | ***  | قزوین .....                |
| ۰/۲۷۷ | ۰/۳۱۰ | ***  | ***  | ***  | ***  | کردستان .....              |
| ۰/۰۷۹ | ۰/۱۴۴ | ***  | ***  | ***  | ***  | کرمان .....                |
| ۰/۱۶۶ | ۰/۱۳۴ | ***  | ***  | ***  | ***  | کرمانشاه .....             |
| ۰/۰۹۸ | ۰/۱۲۸ | ***  | ***  | ***  | ***  | کهگیلویه و بویر احمد ..... |
| ۰/۰۹۲ | ۰/۱۱۱ | ***  | ***  | ***  | ***  | گلستان .....               |
| ۰/۰۳۲ | ۰/۰۵۰ | ***  | ***  | ***  | ***  | گیلان .....                |
| ۰/۰۶۷ | ۰/۱۸۰ | ***  | ***  | ***  | ***  | لرستان .....               |
| ۰/۰۰۷ | ۰/۱۰۳ | ***  | ***  | ***  | ***  | مازندران (ساری) .....      |
| ۰/۰۱۲ | ۰/۰۰۹ | ***  | ***  | ***  | ***  | مازندران (نوشهر) .....     |
| ۰/۰۰۶ | ۰/۰۰۱ | ***  | ***  | ***  | ***  | هرمزگان .....              |
| ۰/۳۰۱ | ۰/۲۲۳ | ***  | ***  | ***  | ***  | همدان .....                |
| ۰/۰۱۵ | ۰/۰۰۸ | ***  | ***  | ***  | ***  | یزد .....                  |

(۱) اطلاعات سایر استان‌ها در دسترس نمی‌باشد.

مأخذ- وزارت جهاد کشاورزی.

مرکز آمار ایران

۶۲-۳- نسبت مساحت جنگل‌های احیا شده به کل مساحت جنگل‌ها (درصد)

| ۱۳۹۵ | ۱۳۹۴  | ۱۳۹۳ | ۱۳۹۲ | ۱۳۹۱ | ۱۳۹۰ | شرح                        |
|------|-------|------|------|------|------|----------------------------|
| ۰/۰۸ | ۰/۱۴  | ***  | ***  | ***  | ***  | کل کشور.....               |
| ۰/۰۹ | ۰/۵۲  | ...  | ...  | ...  | ...  | آذربایجان شرقی .....       |
| ۰/۳۴ | ۰/۴۶  | ...  | ...  | ...  | ...  | آذربایجان غربی .....       |
| ۰/۰۶ | ۰/۷۳  | ...  | ...  | ...  | ...  | اردبیل .....               |
| ۰/۰۵ | ۰/۲۴  | ...  | ...  | ...  | ...  | اصفهان .....               |
| ۰/۵۵ | ۱۸/۰۰ | ...  | ...  | ...  | ...  | البرز .....                |
| ۰/۲۳ | ۰/۳۷  | ...  | ...  | ...  | ...  | ایلام .....                |
| ۰/۰۴ | ۰/۰۴  | ...  | ...  | ...  | ...  | بوشهر .....                |
| ۰/۰۰ | ۳/۴۸  | ...  | ...  | ...  | ...  | تهران .....                |
| ۰/۶۷ | ۰/۱۶  | ...  | ...  | ...  | ...  | چهارمحال و بختیاری .....   |
| ۰/۰۰ | ۰/۰۴  | ...  | ...  | ...  | ...  | خراسان جنوبی .....         |
| ۰/۰۱ | ۰/۱۹  | ...  | ...  | ...  | ...  | خراسان رضوی .....          |
| ۰/۰۳ | ۰/۰۹  | ...  | ...  | ...  | ...  | خراسان شمالی .....         |
| ۰/۰۰ | ۰/۰۵  | ...  | ...  | ...  | ...  | خوزستان .....              |
| ۰/۰۰ | ۰/۹۰  | ...  | ...  | ...  | ...  | زنجان .....                |
| //   | ۰/۰۲  | ...  | ...  | ...  | ...  | سمنان .....                |
| ۰/۰۷ | ۰/۱۲  | ...  | ...  | ...  | ...  | سیستان و بلوچستان .....    |
| ۰/۰۲ | ۰/۰۳  | ...  | ...  | ...  | ...  | فارس .....                 |
| ۰/۳۸ | ۱/۶۲  | ...  | ...  | ...  | ...  | قزوین .....                |
| ۰/۰۰ | ۲/۴۳  | ...  | ...  | ...  | ...  | قم .....                   |
| ۰/۰۰ | ۰/۴۱  | ...  | ...  | ...  | ...  | کردستان .....              |
| ۰/۰۱ | ۰/۱۶  | ...  | ...  | ...  | ...  | کرمان .....                |
| ۰/۰۳ | ۰/۱۶  | ...  | ...  | ...  | ...  | کرمانشاه .....             |
| ۰/۰۹ | ۰/۰۶  | ...  | ...  | ...  | ...  | کهگیلویه و بویر احمد ..... |
| ۰/۲۵ | ۰/۲۰  | ...  | ...  | ...  | ...  | گلستان .....               |
| ۰/۳۶ | ۰/۱۵  | ...  | ...  | ...  | ...  | گیلان .....                |
| ۰/۰۴ | ۰/۰۸  | ...  | ...  | ...  | ...  | لرستان .....               |
| ۰/۳۳ | ۰/۲۸  | ...  | ...  | ...  | ...  | مازندران (ساری) .....      |
| ۰/۴۷ | ۲/۰۹  | ...  | ...  | ...  | ...  | مرکزی .....                |
| ۰/۰۳ | ۰/۰۳  | ...  | ...  | ...  | ...  | هرمزگان .....              |
| ۱/۱۸ | ۴/۲۵  | ...  | ...  | ...  | ...  | همدان .....                |
| //   | ۰/۱۵  | ...  | ...  | ...  | ...  | یزد .....                  |

مأخذ- وزارت جهاد کشاورزی.

۳-۶۳- طول و نسبت کل شبکه راه‌های کشور به مساحت<sup>(۱)</sup> کشور (کیلومتر- درصد)

| ۱۳۹۲                  |            | ۱۳۹۱                  |            | ۱۳۹۰                  |            | استان                     |
|-----------------------|------------|-----------------------|------------|-----------------------|------------|---------------------------|
| نسبت طول راه به مساحت | طول راه‌ها | نسبت طول راه به مساحت | طول راه‌ها | نسبت طول راه به مساحت | طول راه‌ها |                           |
| ۵/۱۹                  | ۱۵۶۲۳      | ۴/۹۵                  | ۱۱۶۶۱      | ۴/۱۰                  | ۷۹۱۳۰      | کل کشور .....             |
| ۰/۲۰                  | ۳۳۲۱       | ۰/۱۹                  | ۳۱۸۱       | ۰/۱۹                  | ۳۱۳۰       | آذربایجان شرقی .....      |
| ۰/۱۸                  | ۲۸۹۹       | ۰/۱۸                  | ۲۸۹۹       | ۰/۱۷                  | ۲۸۳۱       | آذربایجان غربی .....      |
| ۰/۱۰                  | ۱۶۹۷       | ۰/۰۹                  | ۱۴۷۵       | ۰/۰۹                  | ۱۴۷۵       | اردبیل .....              |
| ۰/۳۲                  | ۵۳۳۹       | ۰/۳۰                  | ۴۸۹۲       | ۰/۳۰                  | ۴۸۹۲       | اصفهان .....              |
| ۰/۰۲                  | ۴۰۷        | ۰/۰۲                  | ۴۰۷        | ۰/۰۲                  | ۳۷۵        | البرز .....               |
| ۰/۰۹                  | ۱۵۴۸       | ۰/۰۹                  | ۱۵۲۲       | ۰/۰۹                  | ۱۵۲۲       | ایلام .....               |
| ۰/۱۳                  | ۲۱۲۱       | ۰/۱۲                  | ۲۰۱۳       | ۰/۱۲                  | ۱۸۹۹       | بوشهر .....               |
| ۰/۰۷                  | ۱۱۰۶       | ۰/۰۷                  | ۱۱۰۶       | ۰/۰۶                  | ۱۰۱۴       | تهران .....               |
| ۰/۱۰                  | ۱۵۶۶       | ۰/۰۹                  | ۱۵۵۷       | ۰/۱۰                  | ۱۵۶۷       | چهارمحال و بختیاری .....  |
| ۰/۳۲                  | ۵۲۹۶       | ۰/۲۵                  | ۴۱۳۷       | ۰/۲۵                  | ۴۱۳۷       | خراسان جنوبی .....        |
| ۰/۳۹                  | ۶۳۷۸       | ۰/۳۷                  | ۶۱۶۰       | ۰/۳۷                  | ۶۱۶۰       | خراسان رضوی .....         |
| ۰/۰۸                  | ۱۲۴۳       | ۰/۰۷                  | ۱۲۲۹       | ۰/۰۷                  | ۱۲۲۳       | خراسان شمالی .....        |
| ۰/۳۱                  | ۵۱۵۷       | ۰/۳۱                  | ۵۱۵۰       | ۰/۲۹                  | ۴۶۹۸       | خوزستان .....             |
| ۰/۱۰                  | ۱۶۱۳       | ۰/۰۹                  | ۱۴۶۸       | ۰/۰۹                  | ۱۴۶۸       | زنجان .....               |
| ۰/۱۰                  | ۱۵۹۷       | ۰/۰۹                  | ۱۵۴۷       | ۰/۰۹                  | ۱۵۴۷       | سمنان .....               |
| ۰/۴۸                  | ۷۸۷۷       | ۰/۳۵                  | ۵۷۰۴       | ۰/۳۵                  | ۵۷۰۴       | سیستان و بلوچستان .....   |
| ۰/۴۰                  | ۶۵۲۰       | ۰/۴۰                  | ۶۵۲۰       | ۰/۴۰                  | ۶۵۲۰       | فارس .....                |
| ۰/۱۱                  | ۱۷۹۳       | ۰/۱۱                  | ۱۷۹۱       | ۰/۰۸                  | ۱۳۲۴       | قزوین .....               |
| ۰/۰۵                  | ۷۵۷        | ۰/۰۴                  | ۶۹۵        | ۰/۰۵                  | ۷۴۹        | قم .....                  |
| ۰/۱۱                  | ۱۸۰۸       | ۰/۱۱                  | ۱۸۰۲       | ۰/۱۰                  | ۱۶۳۵       | کردستان .....             |
| ۰/۳۲                  | ۵۲۱۹       | ۰/۳۲                  | ۵۲۶۳       | ۰/۳۲                  | ۵۲۶۳       | کرمان .....               |
| ۰/۱۷                  | ۲۷۹۶       | ۰/۱۵                  | ۲۴۴۱       | ۰/۱۵                  | ۲۴۴۱       | کرمانشاه .....            |
| ۰/۱۰                  | ۱۵۶۹       | ۰/۱۵                  | ۲۴۹۲       | ۰/۰۸                  | ۱۲۶۶       | کهگیلویه و بویراحمد ..... |
| ۰/۰۸                  | ۱۳۱۲       | ۰/۰۷                  | ۱۱۷۷       | ۰/۰۷                  | ۱۱۷۷       | گلستان .....              |
| ۰/۱۲                  | ۱۹۱۰       | ۰/۱۰                  | ۱۷۲۳       | ۰/۱۰                  | ۱۷۲۲       | گیلان .....               |
| ۰/۱۱                  | ۱۷۷۹       | ۰/۱۱                  | ۱۷۷۹       | ۰/۱۱                  | ۱۷۷۹       | لرستان .....              |
| ۰/۱۴                  | ۲۲۵۶       | ۰/۱۳                  | ۲۰۶۳       | ۰/۱۴                  | ۲۲۲۹       | مازندران .....            |
| ۰/۱۲                  | ۲۰۵۹       | ۰/۱۲                  | ۲۰۲۲       | ۰/۱۲                  | ۲۰۱۹       | مرکزی .....               |
| ۰/۱۵                  | ۲۴۴۳       | ۰/۱۵                  | ۲۴۴۳       | ۰/۱۹                  | ۳۰۵۰       | هرمزگان .....             |
| ۰/۱۲                  | ۱۹۵۰       | ۰/۱۱                  | ۱۸۳۷       | ۰/۱۱                  | ۱۸۳۷       | همدان .....               |
| ۰/۱۴                  | ۲۲۸۷       | ۰/۱۹                  | ۳۱۶۶       | ۰/۱۹                  | ۳۱۷۶       | یزد .....                 |

۶۳-۳-طول و نسبت کل شبکه راه‌های کشور به مساحت<sup>(۱)</sup> کشور (دنباله) (کیلومتر- درصد)

| ۱۳۹۵                  |            | ۱۳۹۴                  |            | ۱۳۹۳                  |            | استان                    |
|-----------------------|------------|-----------------------|------------|-----------------------|------------|--------------------------|
| نسبت طول راه به مساحت | طول راه‌ها | نسبت طول راه به مساحت | طول راه‌ها | نسبت طول راه به مساحت | طول راه‌ها |                          |
| ۵/۲۹                  | ۱۷۱۶۷      | ۵/۲۳                  | ۱۶۱۶۶      | ۵/۲۱                  | ۱۵۱۹۳      | کل کشور.....             |
| ۰/۲۱                  | ۳۴۸۰       | ۰/۲۱                  | ۳۴۶۴       | ۰/۲۰                  | ۳۳۵۹       | آذربایجان شرقی.....      |
| ۰/۱۸                  | ۲۹۷۴       | ۰/۱۸                  | ۲۹۴۸       | ۰/۱۷                  | ۲۷۸۹       | آذربایجان غربی.....      |
| ۰/۰۹                  | ۱۵۵۵       | ۰/۱۰                  | ۱۵۹۹       | ۰/۰۶                  | ۱۰۰۰       | اردبیل.....              |
| ۰/۳۳                  | ۵۴۴۵       | ۰/۳۳                  | ۵۴۱۴       | ۰/۳۳                  | ۵۵۱۱       | اصفهان.....              |
| ۰/۰۲                  | ۴۱۰        | ۰/۰۲                  | ۳۹۳        | ۰/۰۲                  | ۳۷۵        | البرز.....               |
| ۰/۰۹                  | ۱۵۰۴       | ۰/۰۹                  | ۱۴۸۲       | ۰/۰۹                  | ۱۵۱۵       | ایلام.....               |
| ۰/۱۳                  | ۲۰۹۵       | ۰/۱۳                  | ۲۱۲۱       | ۰/۱۲                  | ۱۹۲۷       | بوشهر.....               |
| ۰/۰۶                  | ۹۴۰        | ۰/۰۶                  | ۹۸۳        | ۰/۰۶                  | ۱۰۰۳       | تهران.....               |
| ۰/۰۸                  | ۱۳۰۲       | ۰/۰۸                  | ۱۲۹۶       | ۰/۰۸                  | ۱۳۰۹       | چهارمحال و بختیاری.....  |
| ۰/۳۳                  | ۵۳۷۱       | ۰/۲۷                  | ۴۴۵۵       | ۰/۳۴                  | ۵۵۵۷       | خراسان جنوبی.....        |
| ۰/۳۹                  | ۶۴۸۵       | ۰/۳۹                  | ۶۴۱۲       | ۰/۳۹                  | ۶۴۱۳       | خراسان رضوی.....         |
| ۰/۰۸                  | ۱۳۸۱       | ۰/۰۸                  | ۱۳۵۹       | ۰/۱۲                  | ۲۰۴۲       | خراسان شمالی.....        |
| ۰/۳۱                  | ۵۰۵۹       | ۰/۳۲                  | ۵۲۷۶       | ۰/۳۸                  | ۶۳۲۳       | خوزستان.....             |
| ۰/۱۰                  | ۱۶۲۹       | ۰/۱۰                  | ۱۶۵۸       | ۰/۰۹                  | ۱۴۵۲       | زنجان.....               |
| ۰/۱۰                  | ۱۶۲۷       | ۰/۱۰                  | ۱۶۰۰       | ۰/۱۰                  | ۱۵۹۳       | سمنان.....               |
| ۰/۳۸                  | ۶۲۳۹       | ۰/۴۹                  | ۸۰۱۰       | ۰/۳۶                  | ۵۹۹۱       | سیستان و بلوچستان.....   |
| ۰/۵۴                  | ۸۹۴۴       | ۰/۴۵                  | ۷۴۳۰       | ۰/۴۱                  | ۶۷۹۵       | فارس.....                |
| ۰/۰۸                  | ۱۳۷۲       | ۰/۰۸                  | ۱۳۴۱       | ۰/۱۳                  | ۲۱۰۶       | قزوین.....               |
| ۰/۰۵                  | ۷۴۷        | ۰/۰۴                  | ۶۷۸        | ۰/۰۴                  | ۷۱۵        | قم.....                  |
| ۰/۱۰                  | ۱۶۲۷       | ۰/۱۱                  | ۱۸۱۹       | ۰/۱۰                  | ۱۵۷۷       | کردستان.....             |
| ۰/۳۹                  | ۶۴۰۵       | ۰/۳۵                  | ۵۶۹۲       | ۰/۳۵                  | ۵۷۰۵       | کرمان.....               |
| ۰/۱۷                  | ۲۸۱۱       | ۰/۱۷                  | ۲۸۴۱       | ۰/۱۵                  | ۲۵۳۴       | کرمانشاه.....            |
| ۰/۱۰                  | ۱۶۱۵       | ۰/۰۹                  | ۱۵۱۲       | ۰/۰۸                  | ۱۲۶۵       | کهگیلویه و بویراحمد..... |
| ۰/۰۷                  | ۱۱۹۸       | ۰/۰۷                  | ۱۲۳۱       | ۰/۰۷                  | ۱۲۳۵       | گلستان.....              |
| ۰/۱۱                  | ۱۸۶۷       | ۰/۱۱                  | ۱۸۹۱       | ۰/۱۱                  | ۱۸۷۳       | گیلان.....               |
| ۰/۱۱                  | ۱۸۷۶       | ۰/۱۱                  | ۱۸۵۶       | ۰/۱۱                  | ۱۸۰۷       | لرستان.....              |
| ۰/۱۴                  | ۲۳۶۵       | ۰/۱۴                  | ۲۳۳۲       | ۰/۱۵                  | ۲۵۲۳       | مازندران.....            |
| ۰/۱۱                  | ۱۸۳۰       | ۰/۱۱                  | ۱۸۴۵       | ۰/۱۲                  | ۲۰۲۴       | مرکزی.....               |
| ۰/۱۸                  | ۳۰۳۵       | ۰/۱۸                  | ۲۸۹۷       | ۰/۱۹                  | ۳۲۱۲       | هرمزگان.....             |
| ۰/۱۰                  | ۱۶۵۱       | ۰/۱۲                  | ۲۰۳۶       | ۰/۱۲                  | ۲۰۰۹       | همدان.....               |
| ۰/۱۴                  | ۲۳۲۸       | ۰/۱۴                  | ۲۲۹۵       | ۰/۱۴                  | ۲۳۵۴       | یزد.....                 |

(۱) مساحت بر مبنای سرشماری عمومی نفوس و مسکن سال ۱۳۹۰ می‌باشد. مأخذ- وزارت راه و شهرسازی.

۳-۶۴- بهسازی راه‌های شریانی

(کیلومتر - درصد)

| ۱۳۹۲   |                               | ۱۳۹۱   |                               | ۱۳۹۰ |                               | شرح                      |
|--------|-------------------------------|--------|-------------------------------|------|-------------------------------|--------------------------|
| سه‌م   | طول راه‌های شریانی بهسازی شده | سه‌م   | طول راه‌های شریانی بهسازی شده | سه‌م | طول راه‌های شریانی بهسازی شده |                          |
| ۱۰۰/۰۰ | ۵۱۸۱                          | ۱۰۰/۰۰ | ۵۹۶۹                          | ***  | ۵۰۰۰                          | کل کشور.....             |
| ۴/۰۹   | ۲۱۲                           | ۲/۳۸   | ۱۴۲                           | ۰۰۰  | ۰۰۰                           | آذربایجان شرقی.....      |
| ۱/۰۶   | ۵۵                            | ۵/۱۳   | ۳۰۶                           | ۰۰۰  | ۰۰۰                           | آذربایجان غربی.....      |
| ۵/۰۵   | ۲۶۲                           | ۴/۷۷   | ۲۸۵                           | ۰۰۰  | ۰۰۰                           | اردبیل.....              |
| ۲/۱۸   | ۱۱۳                           | ۴/۵۹   | ۲۷۴                           | ۰۰۰  | ۰۰۰                           | اصفهان.....              |
| ۲/۰۰   | ۱۰۴                           | ۱/۳۷   | ۸۲                            | ۰۰۰  | ۰۰۰                           | البرز.....               |
| ۲/۲۰   | ۱۱۴                           | ۱/۱۹   | ۷۱                            | ۰۰۰  | ۰۰۰                           | ایلام.....               |
| ۰/۷۳   | ۳۸                            | ۲/۰۴   | ۱۲۲                           | ۰۰۰  | ۰۰۰                           | بوشهر.....               |
| ۴/۳۴   | ۲۲۵                           | ۵/۹۵   | ۳۵۵                           | ۰۰۰  | ۰۰۰                           | تهران.....               |
| ۱/۵۲   | ۷۹                            | ۱/۶۳   | ۹۷                            | ۰۰۰  | ۰۰۰                           | چهارمحال و بختیاری.....  |
| ۱/۵۸   | ۸۲                            | ۱/۳۹   | ۸۳                            | ۰۰۰  | ۰۰۰                           | خراسان جنوبی.....        |
| ۵/۲۸   | ۲۷۴                           | ۱/۲۶   | ۷۵                            | ۰۰۰  | ۰۰۰                           | خراسان رضوی.....         |
| ۵/۷۶   | ۲۹۹                           | ۰/۴۲   | ۲۵                            | ۰۰۰  | ۰۰۰                           | خراسان شمالی.....        |
| ۱/۸۹   | ۹۸                            | ۲/۳۱   | ۱۳۸                           | ۰۰۰  | ۰۰۰                           | خوزستان.....             |
| ۳/۴۱   | ۱۷۷                           | ۲/۰۹   | ۱۲۵                           | ۰۰۰  | ۰۰۰                           | زنجان.....               |
| ۶/۳۰   | ۳۲۷                           | ۲/۷۵   | ۱۶۴                           | ۰۰۰  | ۰۰۰                           | سمنان.....               |
| ۳/۶۰   | ۱۸۷                           | ۴/۹۶   | ۲۹۶                           | ۰۰۰  | ۰۰۰                           | سیستان و بلوچستان.....   |
| ۶/۳۶   | ۳۳۰                           | ۵/۹۳   | ۳۵۴                           | ۰۰۰  | ۰۰۰                           | فارس.....                |
| ۳/۰۳   | ۱۵۷                           | ۰/۶۰   | ۳۶                            | ۰۰۰  | ۰۰۰                           | قزوین.....               |
| ۱/۳۱   | ۶۸                            | ۱/۴۲   | ۸۵                            | ۰۰۰  | ۰۰۰                           | قم.....                  |
| ۳/۸۷   | ۲۰۱                           | ۶/۱۵   | ۳۶۷                           | ۰۰۰  | ۰۰۰                           | کردستان.....             |
| ۴/۷۰   | ۲۴۴                           | ۲/۳۵   | ۱۴۰                           | ۰۰۰  | ۰۰۰                           | کرمان.....               |
| ۲/۰۴   | ۱۰۶                           | ۶/۷۲   | ۴۰۱                           | ۰۰۰  | ۰۰۰                           | کرمانشاه.....            |
| ۱/۲۹   | ۶۷                            | ۲/۶۸   | ۱۶۰                           | ۰۰۰  | ۰۰۰                           | کهگیلویه و بویراحمد..... |
| ۳/۷۸   | ۱۹۶                           | ۰/۵۰   | ۳۰                            | ۰۰۰  | ۰۰۰                           | گلستان.....              |
| ۱/۷۵   | ۹۱                            | ۱/۸۳   | ۱۰۹                           | ۰۰۰  | ۰۰۰                           | گیلان.....               |
| ۳/۳۳   | ۱۷۳                           | ۱/۳۷   | ۸۲                            | ۰۰۰  | ۰۰۰                           | لرستان.....              |
| ۵/۹۶   | ۳۰۹                           | ۳/۸۷   | ۲۳۱                           | ۰۰۰  | ۰۰۰                           | مازندران.....            |
| ۱/۳۹   | ۷۲                            | ۱/۵۲   | ۹۱                            | ۰۰۰  | ۰۰۰                           | مرکزی.....               |
| ۵/۰۱   | ۲۶۰                           | ۱/۶۶   | ۹۹                            | ۰۰۰  | ۰۰۰                           | هرمزگان.....             |
| ۰/۸۷   | ۴۵                            | ۲/۴۸   | ۱۴۸                           | ۰۰۰  | ۰۰۰                           | همدان.....               |
| ۱/۴۸   | ۷۷                            | ۳/۲۰   | ۱۹۱                           | ۰۰۰  | ۰۰۰                           | یزد.....                 |
| ۲/۸۱   | ۱۴۶                           | ۱۳/۴۹  | ۸۰۵                           | ۰۰۰  | ۰۰۰                           | ستاد مرکزی(مجریان).....  |

۳-۶۴- بهسازی راه‌های شریانی (دنباله) (کیلومتر- درصد)

| ۱۳۹۵   |                               | ۱۳۹۴   |                               | ۱۳۹۳   |                               | شرح                      |
|--------|-------------------------------|--------|-------------------------------|--------|-------------------------------|--------------------------|
| سهام   | طول راه‌های شریانی بهسازی شده | سهام   | طول راه‌های شریانی بهسازی شده | سهام   | طول راه‌های شریانی بهسازی شده |                          |
| ۱۰۰/۰۰ | ۳۶۶۷                          | ۱۰۰/۰۰ | ۵۰۵۳                          | ۱۰۰/۰۰ | ۵۰۱۱                          | کل کشور.....             |
| ۲/۰۵   | ۷۵                            | ۲/۵۱   | ۱۲۷                           | ۳/۷۱   | ۱۸۶                           | آذربایجان شرقی.....      |
| ۳/۱۴   | ۱۱۵                           | ۳/۴۰   | ۱۷۲                           | ۲/۸۳   | ۱۴۲                           | آذربایجان غربی.....      |
| ۴/۰۱   | ۱۴۷                           | ۲/۸۱   | ۱۴۲                           | ۲/۸۷   | ۱۴۴                           | اردبیل.....              |
| ۱۱/۳۲  | ۴۱۵                           | ۶/۶۵   | ۳۳۶                           | ۶/۱۳   | ۳۰۷                           | اصفهان.....              |
| ۱/۸۳   | ۶۷                            | ۲/۷۱   | ۱۳۷                           | ۰/۶۰   | ۳۰                            | البرز.....               |
| ۱/۸۰   | ۶۶                            | ۲/۷۵   | ۱۳۹                           | ۳/۲۱   | ۱۶۱                           | ایلام.....               |
| ۲/۳۲   | ۸۵                            | ۳/۰۹   | ۱۵۶                           | ۲/۴۵   | ۱۲۳                           | بوشهر.....               |
| ۳/۴۶   | ۱۲۷                           | ۴/۰۴   | ۲۰۴                           | ۴/۴۹   | ۲۲۵                           | تهران.....               |
| ۱/۷۲   | ۶۳                            | ۲/۱۰   | ۱۰۶                           | ۴/۸۷   | ۲۴۴                           | چهارمحال و بختیاری.....  |
| ۵/۵۴   | ۲۰۳                           | ۴/۰۶   | ۲۰۵                           | ۲/۹۳   | ۱۴۷                           | خراسان جنوبی.....        |
| ۲/۹۲   | ۱۰۷                           | ۲/۱۰   | ۱۰۶                           | ۳/۲۱   | ۱۶۱                           | خراسان رضوی.....         |
| ۱/۲۸   | ۴۷                            | ۰/۸۵   | ۴۳                            | ۰/۸۴   | ۴۲                            | خراسان شمالی.....        |
| ۳/۱۱   | ۱۱۴                           | ۵/۴۲   | ۲۷۴                           | ۳/۳۷   | ۱۶۹                           | خوزستان.....             |
| ۲/۴۸   | ۹۱                            | ۳/۲۷   | ۱۶۵                           | ۱/۷۰   | ۸۵                            | زنجان.....               |
| ۱/۵۵   | ۵۷                            | ۱/۷۲   | ۸۷                            | ۳/۴۹   | ۱۷۵                           | سمنان.....               |
| ۴/۴۵   | ۱۶۳                           | ۲/۳۰   | ۱۱۶                           | ۲/۰۶   | ۱۰۳                           | سیستان و بلوچستان.....   |
| ۷/۱۴   | ۲۶۲                           | ۵/۴۴   | ۲۷۵                           | ۸/۲۰   | ۴۱۱                           | فارس.....                |
| ۳/۱۴   | ۱۱۵                           | ۲/۲۶   | ۱۱۴                           | ۰/۷۰   | ۳۵                            | قزوین.....               |
| ۱/۵۸   | ۵۸                            | ۱/۵۶   | ۷۹                            | ۱/۲۲   | ۶۱                            | قم.....                  |
| ۱/۵۰   | ۵۵                            | ۳/۴۰   | ۱۷۲                           | ۱/۹۰   | ۹۵                            | کردستان.....             |
| ۶/۷۴   | ۲۴۷                           | ۵/۹۰   | ۲۹۸                           | ۵/۵۷   | ۲۷۹                           | کرمان.....               |
| ۴/۶۱   | ۱۶۹                           | ۱/۹۸   | ۱۰۰                           | ۲/۱۲   | ۱۰۶                           | کرمانشاه.....            |
| ۲/۰۷   | ۷۶                            | ۱/۴۸   | ۷۵                            | ۱/۶۸   | ۸۴                            | کهگیلویه و بویراحمد..... |
| ۰/۴۱   | ۱۵                            | ۲/۴۱   | ۱۲۲                           | ۲/۰۲   | ۱۰۱                           | گلستان.....              |
| ۱/۲۵   | ۴۶                            | ۲/۳۹   | ۱۲۱                           | ۳/۴۷   | ۱۷۴                           | گیلان.....               |
| ۴/۰۶   | ۱۴۹                           | ۳/۵۶   | ۱۸۰                           | ۵/۶۳   | ۲۸۲                           | لرستان.....              |
| ۳/۹۳   | ۱۴۴                           | ۳/۳۴   | ۱۶۹                           | ۲/۸۷   | ۱۴۴                           | مازندران.....            |
| ۲/۱۳   | ۷۸                            | ۱/۳۵   | ۶۸                            | ۱/۸۶   | ۹۳                            | مرکزی.....               |
| ۴/۸۸   | ۱۷۹                           | ۶/۹۱   | ۳۴۹                           | ۵/۳۳   | ۲۶۷                           | هرمزگان.....             |
| ۱/۵۸   | ۵۸                            | ۳/۱۹   | ۱۶۱                           | ۲/۷۵   | ۱۳۸                           | همدان.....               |
| ۲/۰۲   | ۷۴                            | ۲/۹۷   | ۱۵۰                           | ۳/۰۳   | ۱۵۲                           | یزد.....                 |
| ۰/۰۰   | ۰                             | ۲/۰۸   | ۱۰۵                           | ۲/۸۹   | ۱۴۵                           | ستاد مرکزی(مجریان).....  |

مأخذ- وزارت راه و شهرسازی.

۳-۶۵- تعداد نقاط و مقاطع پر حادثه اصلاح شده در جاده‌های کشور

| ۱۳۹۵ | ۱۳۹۴ | ۱۳۹۳ | ۱۳۹۲ | ۱۳۹۱ | ۱۳۹۰ | استان               |
|------|------|------|------|------|------|---------------------|
| ۲۱۰  | ۶۴۸  | ۵۶۷  | ۶۴۸  | ۵۹۰  | ۱۰۰۴ | کل کشور             |
| ۵    | ۱۷   | ۴    | ۸    | ۱۸   | ۲۴   | آذربایجان شرقی      |
| ۶    | ۲۳   | ۱۸   | ۷    | ۱۱   | ۱۵   | آذربایجان غربی      |
| ۴    | ۱۲   | ۱۱   | ۸    | ۱۵   | ۱۵   | اردبیل              |
| ۶    | ۷    | ۵۰   | ۳    | ۳۰   | ۱۳   | اصفهان              |
| ۵    | ۱    | ۷    | ۱۵   | ۱۷   | ۳۲   | البرز               |
| ۹    | ۴۷   | ۲۰   | ۲۲   | ۲۹   | ۳۲   | ایلام               |
| ۳    | ۱۴   | ۱۱   | ۲۲   | ۹    | ۷    | بوشهر               |
| ۰    | ۷    | ۲۲   | ۶۲   | ۱۳   | ۵۲   | تهران               |
| ۲    | ۸۵   | ۴۱   | ۱۴   | ۱۴   | ۱۹   | چهارمحال و بختیاری  |
| ۱۸   | ۱۸   | ۹    | ۱۶   | ۵    | ۴۵   | خراسان جنوبی        |
| ۰    | ۱۷   | ۱۸   | ۴۳   | ۲۶   | ۳۹   | خراسان رضوی         |
| ۴    | ۹    | ۱۳   | ۲۵   | ۱۳   | ۱۰   | خراسان شمالی        |
| ۹    | ۴۰   | ۲۰   | ۱۸   | ۱۲   | ۲۷   | خوزستان             |
| ۱۰   | ۱۱   | ۷    | ۱۰   | ۱۰   | ۱۶   | زنجان               |
| ۴    | ۶    | ۱۲   | ۱۲   | ۱۸   | ۵۵   | سمنان               |
| ۸    | ۲۰   | ۴۰   | ۱۷   | ۱۷   | ۴۸   | سیستان و بلوچستان   |
| ۱۶   | ۴۸   | ۵۸   | ۴۶   | ۷۶   | ۷۴   | فارس                |
| ۱۱   | ۸    | ۳    | ۷    | ۸    | ۲۸   | قزوین               |
| ۱    | ۳    | ۶    | ۴    | ۶    | ۴    | قم                  |
| ۳    | ۳    | ۵    | ۴    | ۱۹   | ۲۹   | کردستان             |
| ۱۲   | ۲۱   | ۴۰   | ۵۱   | ۱۵   | ۵۱   | کرمان               |
| ۱۲   | ۵۸   | ۱۳   | ۵    | ۱۵   | ۶۲   | کرمانشاه            |
| ۳    | ۱۱   | ۱۶   | ۱۱   | ۳۰   | ۲۸   | کهگیلویه و بویراحمد |
| ۱۳   | ۶    | ۷    | ۶    | ۱۴   | ۱۳   | گلستان              |
| ۲    | ۴    | ۶    | ۱۷   | ۱۱   | ۴۰   | گیلان               |
| ۴    | ۵    | ۴    | ۹    | ۱۲   | ۵۱   | لرستان              |
| ۱۶   | ۲۶   | ۲۶   | ۳۱   | ۲۶   | ۲۶   | مازندران            |
| ۷    | ۴۶   | ۲۲   | ۲۱   | ۲۶   | ۸    | مرکزی               |
| ۷    | ۲۱   | ۱۴   | ۱۵   | ۱۱   | ۱۶   | هرمزگان             |
| ۳    | ۳    | ۸    | ۶۲   | ۲۳   | ۵۱   | همدان               |
| ۷    | ۵۱   | ۳۶   | ۵۷   | ۴۱   | ۷۴   | یزد                 |

مأخذ- وزارت راه و شهرسازی.

۳-۶۶- تعداد فوت‌شدگان تصادفات به ازای هر هزار نفر جمعیت

| استان                    | ۱۳۹۰ | ۱۳۹۱ | ۱۳۹۲ | ۱۳۹۳ | ۱۳۹۴ | ۱۳۹۵ |
|--------------------------|------|------|------|------|------|------|
| کل کشور.....             | ۰/۲۲ | ۰/۲۵ | ۰/۲۳ | ۰/۲۲ | ۰/۲۱ | ۰/۲۰ |
| آذربایجان شرقی.....      | ۰/۱۵ | ۰/۲۲ | ۰/۲۱ | ۰/۱۸ | ۰/۲۰ | ۰/۱۷ |
| آذربایجان غربی.....      | ۰/۱۹ | ۰/۲۲ | ۰/۲۱ | ۰/۱۸ | ۰/۱۸ | ۰/۱۹ |
| اردبیل.....              | ۰/۱۹ | ۰/۱۶ | ۰/۱۴ | ۰/۱۵ | ۰/۱۵ | ۰/۱۳ |
| اصفهان.....              | ۰/۱۷ | ۰/۲۵ | ۰/۲۴ | ۰/۲۳ | ۰/۲۳ | ۰/۲۰ |
| البرز.....               | ۰/۱۰ | ۰/۱۴ | ۰/۱۳ | ۰/۱۱ | ۰/۱۱ | ۰/۱۰ |
| ایلام.....               | ۰/۲۶ | ۰/۲۴ | ۰/۲۱ | ۰/۲۷ | ۰/۲۶ | ۰/۱۹ |
| بوشهر.....               | ۰/۳۳ | ۰/۳۲ | ۰/۲۸ | ۰/۲۸ | ۰/۲۸ | ۰/۲۹ |
| تهران.....               | ۰/۰۷ | ۰/۰۹ | ۰/۰۸ | ۰/۰۸ | ۰/۰۹ | ۰/۰۷ |
| چهارمحال و بختیاری.....  | ۰/۲۵ | ۰/۳۱ | ۰/۲۶ | ۰/۲۴ | ۰/۲۲ | ۰/۲۳ |
| خراسان جنوبی.....        | ۰/۳۰ | ۰/۳۷ | ۰/۴۰ | ۰/۳۲ | ۰/۲۹ | ۰/۲۷ |
| خراسان رضوی.....         | ۰/۱۶ | ۰/۲۲ | ۰/۲۲ | ۰/۱۹ | ۰/۲۱ | ۰/۱۸ |
| خراسان شمالی.....        | ۰/۳۲ | ۰/۳۹ | ۰/۳۰ | ۰/۲۹ | ۰/۲۹ | ۰/۲۴ |
| خوزستان.....             | ۰/۲۲ | ۰/۲۱ | ۰/۱۹ | ۰/۱۹ | ۰/۱۶ | ۰/۱۹ |
| زنجان.....               | ۰/۳۱ | ۰/۳۰ | ۰/۳۰ | ۰/۲۸ | ۰/۲۵ | ۰/۲۳ |
| سمنان.....               | ۰/۶۲ | ۰/۵۴ | ۰/۵۱ | ۰/۴۳ | ۰/۴۶ | ۰/۳۸ |
| سیستان و بلوچستان.....   | ۰/۳۰ | ۰/۳۵ | ۰/۲۹ | ۰/۳۱ | ۰/۲۷ | ۰/۲۶ |
| فارس.....                | ۰/۳۴ | ۰/۳۵ | ۰/۳۳ | ۰/۳۲ | ۰/۳۰ | ۰/۳۱ |
| قزوین.....               | ۰/۲۷ | ۰/۳۴ | ۰/۲۷ | ۰/۲۹ | ۰/۲۹ | ۰/۲۸ |
| قم.....                  | ۰/۲۹ | ۰/۲۸ | ۰/۲۸ | ۰/۲۴ | ۰/۲۲ | ۰/۲۴ |
| کردستان.....             | ۰/۳۰ | ۰/۲۴ | ۰/۲۵ | ۰/۲۴ | ۰/۲۷ | ۰/۲۴ |
| کرمان.....               | ۰/۲۷ | ۰/۳۶ | ۰/۳۰ | ۰/۳۰ | ۰/۳۴ | ۰/۳۱ |
| کرمانشاه.....            | ۰/۲۷ | ۰/۲۵ | ۰/۲۷ | ۰/۲۳ | ۰/۲۱ | ۰/۲۲ |
| کهگیلویه و بویراحمد..... | ۰/۲۳ | ۰/۲۴ | ۰/۲۲ | ۰/۲۷ | ۰/۲۴ | ۰/۲۵ |
| گلستان.....              | ۰/۲۹ | ۰/۲۹ | ۰/۲۲ | ۰/۲۰ | ۰/۲۰ | ۰/۱۷ |
| گیلان.....               | ۰/۳۲ | ۰/۳۳ | ۰/۲۶ | ۰/۲۶ | ۰/۲۶ | ۰/۲۴ |
| لرستان.....              | ۰/۳۳ | ۰/۳۱ | ۰/۲۶ | ۰/۲۶ | ۰/۲۴ | ۰/۲۵ |
| مازندران.....            | ۰/۲۹ | ۰/۲۹ | ۰/۲۹ | ۰/۲۴ | ۰/۲۴ | ۰/۲۰ |
| مرکزی.....               | ۰/۴۱ | ۰/۴۴ | ۰/۴۳ | ۰/۳۶ | ۰/۳۵ | ۰/۳۵ |
| هرمزگان.....             | ۰/۳۰ | ۰/۳۳ | ۰/۳۵ | ۰/۳۱ | ۰/۲۸ | ۰/۲۶ |
| همدان.....               | ۰/۳۰ | ۰/۳۲ | ۰/۲۸ | ۰/۳۰ | ۰/۲۸ | ۰/۲۶ |
| یزد.....                 | ۰/۳۴ | ۰/۲۵ | ۰/۲۵ | ۰/۲۵ | ۰/۲۲ | ۰/۱۹ |

مأخذ- نیروی انتظامی جمهوری اسلامی ایران.



۶۷-۳- تعداد مجتمع‌های خدماتی - رفاهی بهره‌برداری شده در جاده‌های کشور

| استان                    | ۱۳۹۰ | ۱۳۹۱ | ۱۳۹۲ | ۱۳۹۳ | ۱۳۹۴ | ۱۳۹۵ |
|--------------------------|------|------|------|------|------|------|
| کل کشور.....             | ۴۰۴  | ۴۵۷  | ۴۸۲  | ۵۴۳  | ۶۰۳  | ۶۵۱  |
| آذربایجان شرقی.....      | ۱۶   | ۱۸   | ۲۰   | ۲۱   | ۲۵   | ۲۵   |
| آذربایجان غربی.....      | ۱۳   | ۱۳   | ۱۴   | ۱۶   | ۱۷   | ۱۷   |
| اردبیل.....              | ۶    | ۶    | ۸    | ۹    | ۹    | ۱۱   |
| اصفهان.....              | ۲۹   | ۳۲   | ۳۳   | ۳۶   | ۳۸   | ۴۳   |
| البرز.....               | ۵    | ۷    | ۶    | ۸    | ۸    | ۸    |
| ایلام.....               | ۷    | ۷    | ۶    | ۱۰   | ۱۰   | ۱۰   |
| بوشهر.....               | ۷    | ۷    | ۸    | ۱۱   | ۱۲   | ۱۲   |
| تهران.....               | ۲۴   | ۳۰   | ۳۱   | ۳۳   | ۳۵   | ۳۵   |
| چهارمحال و بختیاری.....  | ۳    | ۳    | ۳    | ۴    | ۶    | ۵    |
| خراسان جنوبی.....        | ۱۵   | ۱۷   | ۱۹   | ۲۱   | ۲۱   | ۲۳   |
| خراسان رضوی.....         | ۱۷   | ۲۱   | ۲۳   | ۲۶   | ۳۱   | ۳۲   |
| خراسان شمالی.....        | ۵    | ۷    | ۸    | ۸    | ۹    | ۹    |
| خوزستان.....             | ۲۰   | ۲۵   | ۲۷   | ۳۱   | ۳۴   | ۳۴   |
| زنجان.....               | ۱۳   | ۱۴   | ۱۴   | ۱۸   | ۱۹   | ۱۹   |
| سمنان.....               | ۲۱   | ۲۳   | ۲۳   | ۲۲   | ۲۲   | ۲۷   |
| سیستان و بلوچستان.....   | ۱۱   | ۱۲   | ۱۱   | ۱۶   | ۱۸   | ۲۴   |
| فارس.....                | ۲۰   | ۲۲   | ۲۲   | ۲۴   | ۳۰   | ۳۵   |
| قزوین.....               | ۲۶   | ۲۵   | ۲۵   | ۲۴   | ۲۹   | ۳۰   |
| قم.....                  | ۱۶   | ۱۷   | ۱۷   | ۱۸   | ۲۲   | ۲۵   |
| کردستان.....             | ۷    | ۸    | ۹    | ۹    | ۹    | ۱۲   |
| کرمان.....               | ۹    | ۱۲   | ۱۴   | ۲۰   | ۲۹   | ۳۴   |
| کرمانشاه.....            | ۲۲   | ۲۲   | ۲۲   | ۲۶   | ۲۷   | ۲۷   |
| کهگیلویه و بویراحمد..... | ۶    | ۶    | ۶    | ۷    | ۷    | ۷    |
| گلستان.....              | ۶    | ۸    | ۹    | ۱۱   | ۱۲   | ۱۴   |
| گیلان.....               | ۶    | ۸    | ۱۰   | ۱۰   | ۱۱   | ۱۲   |
| لرستان.....              | ۹    | ۱۰   | ۱۰   | ۱۰   | ۱۲   | ۱۳   |
| مازندران.....            | ۱۹   | ۲۶   | ۲۹   | ۳۱   | ۳۲   | ۳۵   |
| مرکزی.....               | ۸    | ۱۱   | ۱۳   | ۱۴   | ۱۷   | ۱۸   |
| هرمزگان.....             | ۱۳   | ۱۵   | ۱۹   | ۲۶   | ۲۸   | ۳۰   |
| همدان.....               | ۲۰   | ۲۰   | ۲۰   | ۲۰   | ۲۰   | ۲۱   |
| یزد.....                 | ۵    | ۵    | ۲    | ۳    | ۴    | ۴    |

مأخذ- وزارت راه و شهرسازی.

۳-۶۸- میزان جابه‌جایی کالای دارای بارنامه در حمل و نقل جاده‌ای (هزار تن)

| استان                    | ۱۳۹۰   | ۱۳۹۱   | ۱۳۹۲   | ۱۳۹۳   | ۱۳۹۴   | ۱۳۹۵    |
|--------------------------|--------|--------|--------|--------|--------|---------|
| کل کشور.....             | ۳۵۵۱۲۳ | ۳۷۴۵۰۲ | ۳۸۰۹۳۴ | ۳۸۵۰۶۹ | ۳۵۹۹۵۵ | ۳۸۱۷۵۱۴ |
| آذربایجان شرقی.....      | ۱۵۱۴۲  | ۱۶۵۷۲  | ۱۵۴۳۸  | ۱۵۱۹۸  | ۱۴۶۴۶  | ۱۵۹۲۵   |
| آذربایجان غربی.....      | ۸۴۲۵   | ۱۰۱۲۰  | ۱۰۴۷۳  | ۱۰۴۵۲  | ۹۲۱۹   | ۹۹۴۱    |
| اردبیل.....              | ۳۶۰۵   | ۳۷۸۷   | ۳۶۷۷   | ۳۲۷۲   | ۳۵۰۹   | ۳۵۴۸    |
| اصفهان.....              | ۴۳۶۲۰  | ۴۳۹۰۰  | ۴۳۲۱۸  | ۴۲۵۲۴  | ۴۱۲۴۶  | ۴۴۰۴۲   |
| البرز.....               | ۶۷۹۸   | ۶۵۶۷   | ۶۸۰۸   | ۶۴۲۶   | ۶۱۵۷   | ۷۱۰۷    |
| ایلام.....               | ۲۲۸۹   | ۲۵۸۱   | ۲۷۷۵   | ۲۸۴۱   | ۲۷۳۳   | ۲۶۱۰    |
| بوشهر.....               | ۷۱۰۰   | ۶۶۱۳   | ۶۶۵۳   | ۷۱۷۳   | ۶۳۴۴   | ۵۶۳۸    |
| تهران.....               | ۲۷۸۰۲  | ۲۷۳۸۷  | ۲۸۱۱۱  | ۲۹۵۶۲  | ۲۸۳۹۹  | ۳۰۴۶۲   |
| چهارمحال و بختیاری.....  | ۲۵۹۴   | ۲۸۸۸   | ۲۸۴۹   | ۳۰۸۲   | ۳۱۰۲   | ۳۴۹۲    |
| خراسان جنوبی.....        | ۲۶۰۸   | ۲۶۹۴   | ۳۵۳۳   | ۳۷۷۸   | ۳۷۴۰   | ۴۰۷۲    |
| خراسان رضوی.....         | ۲۴۸۵۰  | ۲۶۸۷۴  | ۲۸۲۹۷  | ۲۸۳۱۳  | ۲۴۵۴۷  | ۲۷۰۶۸   |
| خراسان شمالی.....        | ۳۳۸۵   | ۳۶۴۹   | ۳۸۱۱   | ۳۵۳۶   | ۳۳۰۳   | ۳۲۱۵    |
| خوزستان.....             | ۳۰۳۹۹  | ۳۵۴۵۷  | ۳۳۴۰۰  | ۳۹۵۰۹  | ۳۶۵۰۱  | ۳۷۶۰۶   |
| زنجان.....               | ۵۴۱۶   | ۵۶۴۰   | ۵۲۱۷   | ۵۴۷۷   | ۵۲۸۲   | ۶۳۰۷    |
| سمنان.....               | ۹۰۶۶   | ۹۳۳۷   | ۹۴۰۸   | ۸۹۴۷   | ۸۷۳۲   | ۸۸۴۴    |
| سیستان و بلوچستان.....   | ۵۰۴۷   | ۵۵۰۶   | ۴۹۱۳   | ۶۶۴۷   | ۵۹۷۵   | ۵۰۵۰    |
| فارس.....                | ۲۲۲۳۹  | ۲۲۵۷۰  | ۲۳۷۱۳  | ۲۳۹۵۲  | ۲۳۹۸۵  | ۲۴۷۰۰   |
| قزوین.....               | ۸۳۵۸   | ۸۱۸۱   | ۷۸۲۵   | ۷۸۴۳   | ۷۱۷۲   | ۷۶۷۳    |
| قم.....                  | ۳۵۲۲   | ۳۸۹۶   | ۴۸۳۵   | ۴۶۳۷   | ۴۶۵۲   | ۴۷۹۱    |
| کردستان.....             | ۵۵۸۷   | ۶۱۷۹   | ۵۶۶۷   | ۵۸۵۵   | ۵۰۵۴   | ۵۳۱۶    |
| کرمان.....               | ۱۵۲۸۲  | ۱۵۹۱۶  | ۱۹۸۲۰  | ۱۸۵۹۶  | ۱۷۱۱۸  | ۲۳۰۵۶   |
| کرمانشاه.....            | ۷۸۵۱   | ۷۹۸۶   | ۷۷۷۴   | ۷۷۸۱   | ۷۴۹۶   | ۷۵۰۵    |
| کهگیلویه و بویراحمد..... | ۶۴۳    | ۶۴۳    | ۶۴۱    | ۵۹۶    | ۴۹۹    | ۵۴۸     |
| گلستان.....              | ۴۵۵۱   | ۴۷۳۵   | ۵۲۶۹   | ۵۰۲۶   | ۵۳۵۰   | ۵۴۶۸    |
| گیلان.....               | ۱۰۹۳۷  | ۸۶۳۸   | ۷۴۷۹   | ۷۸۳۹   | ۷۸۹۴   | ۸۹۹۹    |
| لرستان.....              | ۴۹۲۸   | ۴۸۲۲   | ۴۷۲۶   | ۴۹۶۵   | ۴۷۳۰   | ۵۰۳۱    |
| مازندران.....            | ۱۳۲۸۴  | ۱۴۲۶۰  | ۱۳۷۹۰  | ۱۳۹۰۵  | ۱۳۰۱۴  | ۱۲۳۵۵   |
| مرکزی.....               | ۱۵۴۱۷  | ۱۷۴۵۴  | ۱۷۱۱۰  | ۱۶۰۴۰  | ۱۵۶۸۳  | ۱۶۷۱۹   |
| هرمزگان.....             | ۱۹۷۷۰  | ۲۰۰۷۲  | ۱۹۶۷۷  | ۲۱۷۷۴  | ۱۸۰۶۰  | ۱۹۸۹۵   |
| همدان.....               | ۸۵۹۲   | ۸۸۱۰   | ۸۸۵۵   | ۹۱۲۸   | ۹۱۶۶   | ۱۰۰۰۱   |
| یزد.....                 | ۱۶۷۱۵  | ۲۰۷۶۷  | ۲۵۱۷۴  | ۲۰۳۹۸  | ۱۶۶۴۶  | ۲۰۵۳۱   |

مأخذ- وزارت راه و شهرسازی.

| ۳-۶۹- میزان ترانزیت جاده‌های کالا |          |          |          |          |          | استان                    |
|-----------------------------------|----------|----------|----------|----------|----------|--------------------------|
| ۱۳۹۵                              | ۱۳۹۴     | ۱۳۹۳     | (۱)۱۳۹۲  | (۱)۱۳۹۱  | (۱)۱۳۹۰  |                          |
| ۷۸۱۵۴۷۱                           | ۱۰۹۱۹۲۲۲ | ۱۲۳۴۰۳۹۳ | ۱۲۰۸۴۸۵۱ | ۱۱۶۱۵۷۶۷ | ۱۰۱۳۰۰۰۹ | کل کشور.....             |
| ۱۶۷۵۷۷                            | ۲۱۴۶۴۷   | ۲۸۳۵۰۶   | ۲۸۶۰۰۱   | ۲۱۴۶۰۶   | ۱۳۷۱۴۰   | آذربایجان شرقی.....      |
| ۱۰۸۶۸۰۷                           | ۱۶۰۰۰۲۸  | ۱۷۴۴۷۳۷  | ۱۶۲۵۵۲۰  | ۱۵۲۹۲۵۹  | ۱۲۵۵۲۱۶  | آذربایجان غربی.....      |
| ۲۶۴۶۳۴                            | ۱۹۱۲۴۷   | ۲۰۰۱۴۶   | ۲۴۳۴۲۱   | ۲۷۹۰۲۷   | ۲۴۴۸۴۱   | اردبیل.....              |
| .                                 | .        | .        | .        | .        | .        | اصفهان.....              |
| .                                 | .        | .        | .        | .        | .        | البرز.....               |
| ۱۳۳۲                              | ۱۱۸۶     | ۲۲       | .        | .        | .        | ایلام.....               |
| ۱۲۷۰                              | ۳۵۷۱     | ۷۰۱۹     | ۱۸۳۱۶    | ۱۴۲۷۸    | ۸۶۶۱     | بوشهر.....               |
| .                                 | .        | .        | .        | .        | .        | تهران.....               |
| .                                 | .        | .        | .        | .        | .        | چهارمحال و بختیاری.....  |
| .                                 | .        | ۳۴۱۷۷    | ۲۵       | .        | .        | خراسان جنوبی.....        |
| ۹۰۹۹۰۸                            | ۱۱۸۸۳۹۸  | ۱۴۳۵۵۹۰  | ۱۱۴۸۰۲۴  | ۱۴۱۲۵۲۷  | ۹۸۳۱۶۴   | خراسان رضوی.....         |
| .                                 | .        | .        | .        | .        | .        | خراسان شمالی.....        |
| ۵۲۹۷                              | ۱۰۹۴۶۴   | ۷۲۰۳۹    | ۱۱۱۱۴۹   | ۵۱۷۰۳    | ۲۱۲۳۷۳   | خوزستان.....             |
| .                                 | .        | .        | .        | .        | .        | زنجان.....               |
| .                                 | .        | .        | .        | .        | .        | سمنان.....               |
| ۶۳۷۷۴                             | ۱۰۱۴۰۱   | ۱۲۳۷۸۵   | ۱۳۸۵۹۵   | ۴۱۵۸۴    | ۹۳۷۸۸    | سیستان و بلوچستان.....   |
| .                                 | .        | .        | .        | .        | .        | فارس.....                |
| .                                 | .        | .        | .        | .        | .        | قزوین.....               |
| .                                 | .        | .        | .        | .        | .        | قم.....                  |
| ۳۷۳۶۲۷                            | ۱۱۰۴۳۸۵  | ۱۵۱۵۰۴۱  | ۱۰۸۰۰۰۷  | ۷۰۹۷۸۵   | ۶۹۸۸۳۹   | کردستان.....             |
| .                                 | .        | .        | .        | .        | .        | کرمان.....               |
| ۱۱۶۳۵۵۹                           | ۲۵۳۳۹۲۶  | ۳۱۹۸۰۸۵  | ۳۶۴۶۱۰۸  | ۳۰۶۸۴۱۳  | ۱۹۰۷۲۲۷  | کرمانشاه.....            |
| .                                 | .        | .        | .        | .        | .        | کهگیلویه و بویراحمد..... |
| ۲۳۶۳۸                             | ۶۳۶۰۹    | ۶۹۱۹۵    | ۷۵۲۷۶    | ۱۳۲۷۴۹   | ۱۵۷۸۴۱   | گلستان.....              |
| ۱۷۱۳۶۰                            | ۳۲۷۰۰۶   | ۱۵۳۰۱۸   | ۱۷۱۴۶۴   | ۳۲۹۰۸۸   | ۴۲۰۱۰۶   | گیلان.....               |
| .                                 | .        | .        | .        | .        | .        | لرستان.....              |
| ۵۵۷۶۵                             | ۱۹۶۳۲۳   | ۱۱۰۹۲۶   | ۹۹۹۹۴    | ۱۰۷۱۳۳   | ۱۳۲۴۵۲   | مازندران.....            |
| .                                 | .        | .        | .        | .        | .        | مرکزی.....               |
| ۳۵۲۶۸۲۳                           | ۳۲۸۴۰۳۱  | ۳۳۹۳۱۰۷  | ۳۴۴۰۹۵۱  | ۳۷۲۵۶۱۵  | ۳۸۷۸۳۵۱  | هرمزگان.....             |
| .                                 | .        | .        | .        | .        | .        | همدان.....               |
| .                                 | .        | .        | .        | .        | .        | یزد.....                 |

(۱) شامل حمل بار ریلی نیز می‌باشد.  
مأخذ- وزارت راه و شهرسازی.

۷۰-۳- میزان جابه‌جایی مسافر برون شهری توسط ناوگان حمل و نقل جاده‌ای (هزار نفر)

| استان                     | ۱۳۹۰   | ۱۳۹۱   | ۱۳۹۲   | ۱۳۹۳   | ۱۳۹۴   | ۱۳۹۵   |
|---------------------------|--------|--------|--------|--------|--------|--------|
| کل کشور.....              | ۲۳۵۷۸۸ | ۲۲۵۵۴۹ | ۲۱۱۲۷۹ | ۱۹۰۱۳۹ | ۱۷۸۹۴۸ | ۱۶۶۹۸۸ |
| آذربایجان شرقی .....      | ۱۰۲۳۸  | ۱۰۲۶۳  | ۹۶۰۹   | ۷۹۷۱   | ۷۲۷۴   | ۶۷۹۳   |
| آذربایجان غربی .....      | ۱۱۹۳۵  | ۱۰۷۸۸  | ۹۲۲۹   | ۷۸۳۷   | ۷۱۲۴   | ۶۴۷۵   |
| اردبیل .....              | ۳۰۶۷   | ۲۸۲۸   | ۲۶۷۶   | ۲۲۹۰   | ۲۲۳۵   | ۲۰۴۶   |
| اصفهان .....              | ۱۶۴۴۴  | ۱۷۰۰۷  | ۱۵۸۵۴  | ۱۷۴۴۰  | ۱۶۸۷۰  | ۱۵۶۰۱  |
| البرز .....               | ۱۹۹۰   | ۲۲۵۹   | ۲۵۷۰   | ۲۵۰۴   | ۲۲۱۴   | ۲۰۸۰   |
| ایلام .....               | ۲۹۴۸   | ۲۵۶۰   | ۲۴۵۲   | ۲۲۸۷   | ۲۰۸۰   | ۲۲۶۱   |
| بوشهر .....               | ۳۹۸۱   | ۳۵۷۶   | ۳۱۵۶   | ۲۸۰۸   | ۳۱۸۴   | ۳۴۹۸   |
| تهران .....               | ۲۴۶۶۱  | ۲۴۵۶۳  | ۲۳۶۴۳  | ۲۱۵۸۶  | ۲۱۳۸۴  | ۲۰۶۶۴  |
| چهارمحال و بختیاری .....  | ۷۵۱۲   | ۷۲۶۵   | ۶۵۰۳   | ۶۳۱۷   | ۵۸۶۵   | ۵۲۱۲   |
| خراسان جنوبی .....        | ۲۲۴۹   | ۱۹۳۷   | ۲۳۳۱   | ۲۳۸۱   | ۲۳۱۹   | ۲۱۸۵   |
| خراسان رضوی .....         | ۲۴۵۳۳  | ۲۶۵۳۳  | ۲۵۹۰۳  | ۲۰۵۸۹  | ۱۹۵۹۰  | ۱۹۸۵۵  |
| خراسان شمالی .....        | ۳۷۰۸   | ۳۴۴۷   | ۲۹۶۶   | ۳۰۳۴   | ۳۰۰۵   | ۲۶۵۷   |
| خوزستان .....             | ۱۳۵۱۶  | ۱۱۸۰۹  | ۱۰۲۵۳  | ۹۳۷۵   | ۸۵۳۹   | ۷۴۰۴   |
| زنجان .....               | ۲۷۵۴   | ۲۷۱۹   | ۲۵۳۶   | ۲۱۵۳   | ۱۸۷۸   | ۱۶۲۴   |
| سمنان .....               | ۲۸۰۹   | ۲۶۱۴   | ۲۳۷۹   | ۲۰۲۷   | ۱۹۱۲   | ۱۷۸۳   |
| سیستان و بلوچستان .....   | ۹۳۵۶   | ۸۲۵۷   | ۷۰۹۲   | ۶۶۷۱   | ۴۹۵۹   | ۳۶۸۳   |
| فارس .....                | ۱۶۰۷۳  | ۱۴۳۲۹  | ۱۴۶۰۶  | ۱۲۱۵۰  | ۱۲۴۱۵  | ۱۱۹۱۸  |
| قزوین .....               | ۴۳۶۲   | ۴۱۹۲   | ۳۶۸۲   | ۳۱۱۹   | ۲۹۹۳   | ۲۸۲۸   |
| قم .....                  | ۲۷۱۳   | ۲۷۴۹   | ۲۷۰۸   | ۲۴۱۱   | ۲۳۲۲   | ۲۱۳۴   |
| کردستان .....             | ۸۱۴۹   | ۷۱۷۲   | ۶۴۷۶   | ۵۸۵۵   | ۴۶۶۷   | ۳۹۶۴   |
| کرمان .....               | ۷۳۳۸   | ۶۶۹۷   | ۶۶۶۱   | ۵۹۶۴   | ۵۳۵۵   | ۵۲۸۵   |
| کرمانشاه .....            | ۱۲۱۱۴  | ۱۰۵۵۲  | ۸۵۰۳   | ۶۵۰۰   | ۵۸۲۶   | ۴۷۲۵   |
| کهگیلویه و بویراحمد ..... | ۱۹۷۸   | ۱۷۰۱   | ۱۶۵۱   | ۱۵۴۱   | ۱۲۷۰   | ۱۲۴۲   |
| گلستان .....              | ۶۰۲۴   | ۶۴۱۸   | ۶۴۱۷   | ۶۱۱۰   | ۴۹۸۴   | ۴۶۴۵   |
| گیلان .....               | ۵۶۹۳   | ۵۸۶۰   | ۶۰۱۶   | ۵۸۱۳   | ۵۸۹۳   | ۵۷۰۸   |
| لرستان .....              | ۷۳۱۹   | ۶۳۰۵   | ۶۱۶۴   | ۵۳۷۱   | ۴۷۷۶   | ۴۰۱۶   |
| مازندران .....            | ۴۴۳۵   | ۴۰۶۶   | ۴۲۱۵   | ۳۹۰۰   | ۴۷۹۱   | ۴۷۶۵   |
| مرکزی .....               | ۵۰۲۴   | ۴۶۲۰   | ۴۰۰۴   | ۳۳۳۲   | ۳۱۱۴   | ۲۸۰۶   |
| هرمزگان .....             | ۱۶۳۷   | ۱۵۴۹   | ۱۶۷۱   | ۱۴۶۳   | ۱۳۲۲   | ۱۴۰۸   |
| همدان .....               | ۹۴۷۱   | ۹۰۰۳   | ۷۶۹۳   | ۷۸۷۵   | ۷۴۵۶   | ۶۲۴۳   |
| یزد .....                 | ۱۸۶۲   | ۱۹۱۱   | ۱۶۶۳   | ۱۴۶۸   | ۱۳۳۴   | ۱۴۸۲   |

مأخذ- وزارت راه و شهرسازی.

| ۳-۷۱- طول خطوط ریلی بهسازی شده |        |        |        |        |        | ادارات کل مناطق |
|--------------------------------|--------|--------|--------|--------|--------|-----------------|
| (متر)                          |        |        |        |        |        |                 |
| ۱۳۹۵                           | ۱۳۹۴   | ۱۳۹۳   | ۱۳۹۲   | ۱۳۹۱   | ۱۳۹۰   |                 |
| ۲۱۹۶۷۷                         | ۲۲۵۰۲۰ | ۲۳۰۹۸۰ | ۱۲۱۸۲۰ | ۱۳۱۴۹۳ | ۱۳۳۸۳۲ | جمع کل.....     |
| .                              | .      | .      | .      | ۱۴۹۱۰  | ۳۱۲۲۵  | آذربایجان.....  |
| .                              | .      | .      | .      | .      | .      | اراک.....       |
| ۳۸۱۹۰                          | ۳۶۱۲۱  | ۴۱۴۵۰  | ۴۳۰۰   | ۱۷۳۰   | ۹۰۴۵   | اصفهان.....     |
| ۳۵۶۶۵                          | .      | .      | ۱۴۲۳۰  | .      | ۴۳۰۰   | تهران.....      |
| ۴۵۷۵۵                          | ۵۴۳۴۴  | ۴۷۹۵۷  | .      | .      | ۸۴۱۷   | جنوب.....       |
| ۴۳۶۳                           | .      | .      | .      | .      | .      | جنوب شرق.....   |
| .                              | .      | ۲۵۰۸۰  | ۳۰۲۰   | .      | .      | خراسان.....     |
| .                              | .      | .      | .      | .      | ۴۲۵۵   | زاگرس.....      |
| .                              | ۳۲۵۴۰  | ۱۳۹۲۰  | ۱۵۰۰   | .      | .      | شرق.....        |
| ۲۰۸۳۹                          | .      | .      | ۱۰۳    | .      | .      | شمال.....       |
| .                              | ۶۵۲۷۵  | ۶۳۲۹۸  | ۵۱۸۲۶  | ۹۷۳۱۳  | ۳۸۸۳۰  | شمال شرق ۱..... |
| .                              | .      | ×      | ×      | ×      | ×      | شمال شرق ۲..... |
| .                              | .      | .      | .      | .      | ۱۴۹۷۰  | شمال غرب.....   |
| ۵۴۴۷۹                          | ۱۴۹۴۰  | .      | ۱۰۵۹۰  | ۳۶۷۰   | .      | فارس.....       |
| .                              | .      | .      | .      | .      | .      | قم.....         |
| .                              | .      | .      | ۳۹۷۵   | .      | .      | کرمان.....      |
| .                              | ۴۴۹۰   | .      | .      | ۱۴۱۰   | .      | لرستان.....     |
| .                              | .      | ۳۵۵۹۵  | ۲۶۲۷۰  | .      | ۲۲۷۹۰  | هرمزگان.....    |
| ۲۰۳۸۶                          | ۱۷۳۱۰  | ۳۶۸۰   | ۶۰۰۵   | ۱۲۴۴۰  | .      | یزد.....        |

مأخذ- وزارت راه و شهرسازی.

مرکز آمار ایران

۳-۷۲- طول خطوط ریلی بازسازی شده

(متر)

| ۱۳۹۵   | ۱۳۹۴   | ۱۳۹۳   | ۱۳۹۲   | ۱۳۹۱  | ۱۳۹۰   | ادارات کل مناطق |
|--------|--------|--------|--------|-------|--------|-----------------|
| ۱۴۶۶۶۵ | ۱۷۵۰۹۶ | ۱۵۰۱۰۰ | ۱۱۲۸۳۴ | ۷۶۵۰۰ | ۲۰۶۶۶۸ | جمع کل.....     |
| ۱۱۷۳۰  | ۳۱۲۴۴  | .      | ۱۳۳۴۴  | .     | ۱۴۹۸۵  | آذربایجان.....  |
| ۶۳۸۰   | ۲۹۳۷۲  | ۱۲۶۸۷  | ۴۷۰۲   | .     | ۲۴۹۹۹  | اراک.....       |
| ۱۲۸۱۰  | .      | ۲۱۰۰   | ۲۵۰۰   | ۳۶۰۰  | .      | اصفهان.....     |
| ۸۸۰۰   | ۶۱۵۰   | ۲۹۸۱۰  | ۱۹۳۵۰  | ۴۱۰۰  | ۲۶۹۷۹  | تهران.....      |
| .      | ۷۵۰۰   | ۳۵۱۰   | ۱۸۴۶۹  | ۲۰۳۶۲ | ۵۱۷۶۱  | جنوب.....       |
| .      | ۷۰۲    | .      | .      | .     | ۱۷۰۰   | جنوب شرق.....   |
| ۵۱۰۰   | ۱۷۲۰۰  | ۹۶۴۶   | ۱۱۱۵۴  | ۱۰۲۹۶ | ۲۳۴۸۰  | خراسان.....     |
| ۲۶۶۴۶  | ۱۱۲۹۶  | ۱۳۰۹۵  | ۱۴۷۰۶  | ۵۵۵۴  | .      | زاگرس.....      |
| .      | .      | .      | .      | ۳۴۵۰  | .      | شرق.....        |
| ۱۹۸۰   | ۳۱۶۳   | ۱۸۹۶۲  | .      | ۱۰۴۲۸ | ۱۶۴۷   | شمال.....       |
| ۳۵۳۰   | ۱۵۰۰   | .      | .      | .     | ۱۸۸۳۵  | شمال شرق ۱..... |
| ۵۰۰۰   | .      | ×      | ×      | ×     | ×      | شمال شرق ۲..... |
| ۱۸۸۰۴  | ۱۴۲۴۳  | .      | .      | .     | .      | شمال غرب.....   |
| .      | .      | .      | .      | .     | .      | فارس.....       |
| ۱۳۸۰۰  | ۵۴۱۲   | ۵۹۴۹   | ۲۲۰۴   | .     | .      | قم.....         |
| ۱۰۴۶۳  | ۲۸۰۰   | .      | ۲۰۱۱   | .     | ۲۳۲۳۲  | کرمان.....      |
| ۱۱۹۲۲  | ۳۲۵۱۴  | ۳۸۱۹۱  | ۱۷۵۶۴  | ۲۵۳۲  | .      | لرستان.....     |
| ۲۸۰۰   | .      | .      | .      | ۵۵۵۸  | .      | هرمزگان.....    |
| ۶۹۰۰   | ۱۲۰۰۰  | ۱۶۱۵۰  | ۶۸۳۰   | ۱۰۶۲۰ | ۱۹۰۵۰  | یزد.....        |

مأخذ- وزارت راه و شهرسازی.

۳-۷۳- تعداد واگن و سالن مسافری در سرویس (دستگاه)

| شرح   | ۱۳۹۰ | ۱۳۹۱ | ۱۳۹۲ | ۱۳۹۳ | ۱۳۹۴ | ۱۳۹۵ |
|---|------|------|------|------|------|------|
| تعداد سالن‌های مسافری در سرویس .....        | ۱۲۴۵ | ۱۲۷۷ | ۱۲۸۵ | ۱۱۹۵ | ۱۱۹۰ | ۱۱۷۱ |
| تعداد واگن‌های خدماتی مسافری در سرویس ..... | ۲۳۸  | ۲۴۵  | ۲۲۱  | ۲۱۴  | ۱۸۶  | ۲۷۱  |
| تعداد واگن مسافری در سرویس .....            | ۱۴۸۳ | ۱۵۲۲ | ۱۵۰۶ | ۱۴۰۹ | ۰۰۰  | ۰۰۰  |

مأخذ- وزارت راه و شهرسازی.

۳-۷۴- تعداد و سهم لکوموتیو در سرویس از کل لکوموتیو

| شرح  | واحد   | ۱۳۹۰ | ۱۳۹۱ | ۱۳۹۲ | ۱۳۹۳ | ۱۳۹۴ | ۱۳۹۵ |
|--|--------|------|------|------|------|------|------|
| مجموع کل لکوموتیو .....  | دستگاه | ۷۵۰  | ۷۷۸  | ۸۲۱  | ۸۶۹  | ۹۰۱  | ۹۱۵  |
| مجموع تعداد لکوموتیو در سرویس<br>(در پایان اسفند ماه هر سال) ..... | دستگاه | ۴۳۹  | ۴۳۳  | ۴۵۹  | ۵۰۹  | ۵۴۵  | ۵۵۶  |
| سهم لکوموتیو در سرویس به کل لکوموتیو .....                         | درصد   | ۵۸/۵ | ۵۵/۷ | ۵۵/۹ | ۵۸/۶ | ۶۰/۰ | ۶۱/۰ |

مأخذ- وزارت راه و شهرسازی.

مرکز آمار ایران

۳-۷۵- طول خطوط ریلی برحسب نوع (کیلومتر)

| ۱۳۹۰        |                    |      |           |         |      |        | ادارات کل مناطق |
|-------------|--------------------|------|-----------|---------|------|--------|-----------------|
| خطوط فرعی   |                    |      | خطوط اصلی |         |      | جمع کل |                 |
| خطوط مانوری | خطوط صنعتی و تجاری | جمع  | خط دوم    | خط اصلی | جمع  |        |                 |
| ۱۶۷۶        | ۹۵۶                | ۲۶۳۲ | ۱۶۲۵      | ۱۳۶۸    | ۹۹۹۲ | ۱۲۶۲۴  | جمع.....        |
| ۱۸۳         | ۹۱                 | ۲۷۴  | ۰         | ۴۶۸     | ۴۶۸  | ۷۴۲    | آذربایجان.....  |
| ۶۳          | ۶۶                 | ۱۲۹  | ۰         | ۲۸۸     | ۲۸۸  | ۴۱۷    | اراک.....       |
| ۱۲۸         | ۱۱۲                | ۲۴۰  | ۲۲        | ۵۹۸     | ۶۲۰  | ۸۶۰    | اصفهان.....     |
| ۱۹۱         | ۶۱                 | ۲۵۲  | ۳۱۳       | ۴۷۷     | ۷۹۰  | ۱۰۴۲   | تهران.....      |
| ۱۰۱         | ۷۰                 | ۱۷۱  | ۳۲        | ۳۹۵     | ۴۲۷  | ۵۹۸    | جنوب.....       |
| ۴۴          | ۱۱                 | ۵۵   | ۰         | ۴۰۷     | ۴۰۷  | ۴۶۲    | جنوب شرق.....   |
| ۱۹۲         | ۶۲                 | ۲۵۴  | ۲۷۴       | ۴۵۷     | ۷۳۱  | ۹۸۵    | خراسان.....     |
| ۲۳          | ۸۰                 | ۱۰۳  | ۰         | ۱۶۷     | ۱۶۷  | ۲۷۰    | زاگرس.....      |
| ۱۳۷         | ۳                  | ۱۴۰  | ۰         | ۹۴۷     | ۹۴۷  | ۱۰۸۷   | شرق.....        |
| ۴۲          | ۲۹                 | ۷۱   | ۰         | ۴۰۰     | ۴۰۰  | ۴۷۱    | شمال.....       |
| ۶۶          | ۶۸                 | ۱۳۴  | ۵۳۶       | ۵۳۶     | ۱۰۷۱ | ۱۲۰۵   | شمال شرق ۱..... |
| ×           | ×                  | ×    | ×         | ×       | ×    | ×      | شمال شرق ۲..... |
| ۷۸          | ۴۲                 | ۱۲۰  | ۰         | ۵۳۴     | ۵۳۴  | ۶۵۴    | شمال غرب.....   |
| ۸۰          | ۶                  | ۸۵   | ۰         | ۴۸۴     | ۴۸۴  | ۵۶۹    | فارس.....       |
| ۱۰          | ۴۹                 | ۵۹   | ۱۹        | ۲۷۰     | ۲۸۹  | ۳۴۸    | قم.....         |
| ۵۴          | ۳۸                 | ۹۲   | ۰         | ۴۷۲     | ۴۷۲  | ۵۶۴    | کرمان.....      |
| ۰           | ۷                  | ۷    | ۰         | ۱۵۶     | ۱۵۶  | ۱۶۳    | لرستان.....     |
| ۱۵۷         | ۱۱۳                | ۲۷۰  | ۴۲۹       | ۶۲۳     | ۱۰۵۲ | ۱۳۲۲   | هرمزگان.....    |
| ۱۲۷         | ۴۸                 | ۱۷۵  | ۰         | ۶۸۹     | ۶۸۹  | ۸۶۴    | یزد.....        |



۳-۷۵- طول خطوط ریلی برحسب نوع (دنباله) (کیلومتر)

| ۱۳۹۱        |                    |      |           |         |       |        | ادارات کل مناطق |
|-------------|--------------------|------|-----------|---------|-------|--------|-----------------|
| خطوط فرعی   |                    |      | خطوط اصلی |         |       | جمع کل |                 |
| خطوط مانوری | خطوط صنعتی و تجاری | جمع  | خط دوم    | خط اصلی | جمع   |        |                 |
| ۱۸۳۱        | ۹۶۱                | ۲۷۹۱ | ۱۸۰۰      | ۱۴۲۴    | ۱۰۲۲۳ | ۱۳۰۱۴  | جمع.....        |
| ۱۸۳         | ۹۱                 | ۲۷۳  | ۰         | ۴۶۸     | ۴۶۸   | ۷۴۱    | آذربایجان.....  |
| ۴۸          | ۲۷                 | ۷۵   | ۰         | ۲۸۸     | ۲۸۸   | ۳۶۳    | اراک.....       |
| ۲۲۵         | ۱۱۲                | ۳۳۷  | ۲۲        | ۵۹۸     | ۶۲۰   | ۹۵۷    | اصفهان.....     |
| ۱۹۱         | ۶۱                 | ۲۵۲  | ۳۱۳       | ۴۷۷     | ۷۹۰   | ۱۰۴۲   | تهران.....      |
| ۱۰۰         | ۸۲                 | ۱۸۲  | ۳۲        | ۳۹۵     | ۴۲۷   | ۶۰۹    | جنوب.....       |
| ۳۵          | ۳                  | ۳۷   | ۰         | ۳۲۸     | ۳۲۸   | ۳۶۵    | جنوب شرق.....   |
| ۱۹۵         | ۶۷                 | ۲۶۱  | ۲۷۴       | ۴۵۷     | ۷۳۱   | ۹۹۲    | خراسان.....     |
| ۲۳          | ۸۰                 | ۱۰۳  | ۰         | ۱۶۷     | ۱۶۷   | ۲۷۰    | زاگرس.....      |
| ۱۳۷         | ۳                  | ۱۴۰  | ۰         | ۹۴۷     | ۹۴۷   | ۱۰۸۷   | شرق.....        |
| ۴۲          | ۲۸                 | ۷۰   | ۰         | ۴۰۰     | ۴۰۰   | ۴۷۰    | شمال.....       |
| ۶۶          | ۶۸                 | ۱۳۴  | ۵۳۶       | ۵۳۶     | ۱۰۷۱  | ۱۲۰۵   | شمال شرق ۱..... |
| ×           | ×                  | ×    | ×         | ×       | ×     | ×      | شمال شرق ۲..... |
| ۱۰۰         | ۴۳                 | ۱۴۳  | ۰         | ۵۳۴     | ۵۳۴   | ۶۷۷    | شمال غرب.....   |
| ۷۷          | ۵                  | ۸۲   | ۰         | ۴۸۴     | ۴۸۴   | ۵۶۶    | فارس.....       |
| ۲۵          | ۴۹                 | ۷۴   | ۲۶        | ۳۲۶     | ۳۵۲   | ۴۲۶    | قم.....         |
| ۶۸          | ۴۳                 | ۱۱۱  | ۰         | ۵۵۱     | ۵۵۱   | ۶۶۲    | کرمان.....      |
| ۲۶          | ۷                  | ۳۳   | ۰         | ۱۵۶     | ۱۵۶   | ۱۸۹    | لرستان.....     |
| ۱۶۳         | ۱۴۷                | ۳۰۹  | ۵۹۷       | ۶۲۳     | ۱۲۲۰  | ۱۵۲۹   | هرمزگان.....    |
| ۱۲۷         | ۴۸                 | ۱۷۵  | ۰         | ۶۸۹     | ۶۸۹   | ۸۶۴    | یزد.....        |

مرکز آمار ایران

۳-۷۵- طول خطوط ریلی برحسب نوع (دنباله) (کیلومتر)

| ۱۳۹۲        |                    |      |           |         |       |        | ادارات کل مناطق |
|-------------|--------------------|------|-----------|---------|-------|--------|-----------------|
| خطوط فرعی   |                    |      | خطوط اصلی |         |       | جمع کل |                 |
| خطوط مانوری | خطوط صنعتی و تجاری | جمع  | خط دوم    | خط اصلی | جمع   |        |                 |
| ۱۸۱۹        | ۹۴۵                | ۲۸۳۴ | ۱۸۱۵      | ۱۵۹۳    | ۱۰۴۰۷ | ۱۳۲۴۱  | جمع.....        |
| ۱۸۳         | ۹۱                 | ۲۷۳  | ۰         | ۴۶۸     | ۴۶۸   | ۷۴۱    | آذربایجان.....  |
| ۳۶          | ۶۲                 | ۹۸   | ۰         | ۲۸۸     | ۲۸۸   | ۳۸۶    | اراک.....       |
| ۲۲۱         | ۹۹                 | ۳۲۰  | ۲۲        | ۵۹۸     | ۶۲۰   | ۹۴۰    | اصفهان.....     |
| ۱۹۱         | ۶۱                 | ۲۵۲  | ۳۱۳       | ۴۷۷     | ۷۹۰   | ۱۰۴۲   | تهران.....      |
| ۱۱۱         | ۷۰                 | ۱۸۱  | ۳۲        | ۳۹۵     | ۴۲۷   | ۶۰۸    | جنوب.....       |
| ۳۵          | ۳                  | ۳۷   | ۰         | ۳۲۸     | ۳۲۸   | ۳۶۵    | جنوب شرق.....   |
| ۱۹۵         | ۶۷                 | ۲۶۱  | ۲۷۴       | ۴۵۷     | ۷۳۱   | ۹۹۲    | خراسان.....     |
| ۲۳          | ۵۴                 | ۷۸   | ۰         | ۲۲۰     | ۲۲۰   | ۲۹۸    | زاگرس.....      |
| ۱۳۸         | ۱۹                 | ۱۵۷  | ۰         | ۹۴۷     | ۹۴۷   | ۱۱۰۴   | شرق.....        |
| ۴۹          | ۲۲                 | ۷۲   | ۰         | ۴۷۹     | ۴۷۹   | ۵۵۱    | شمال.....       |
| ۶۷          | ۶۹                 | ۱۳۶  | ۵۳۶       | ۵۳۶     | ۱۰۷۱  | ۱۲۰۷   | شمال شرق ۱..... |
| ×           | ×                  | ×    | ×         | ×       | ×     | ×      | شمال شرق ۲..... |
| ۱۰۲         | ۴۳                 | ۱۴۴  | ۰         | ۵۷۱     | ۵۷۱   | ۷۱۵    | شمال غرب.....   |
| ۸۲          | ۵                  | ۸۷   | ۰         | ۴۸۴     | ۴۸۴   | ۵۷۱    | فارس.....       |
| ۴۸          | ۳۰                 | ۷۸   | ۲۶        | ۳۲۶     | ۳۵۲   | ۴۳۰    | قم.....         |
| ۹۱          | ۴۳                 | ۱۳۴  | ۰         | ۵۵۱     | ۵۵۱   | ۶۸۵    | کرمان.....      |
| ۲۶          | ۷                  | ۳۳   | ۰         | ۱۵۶     | ۱۵۶   | ۱۸۹    | لرستان.....     |
| ۱۶۴         | ۱۵۴                | ۳۱۸  | ۵۹۷       | ۶۲۳     | ۱۲۲۰  | ۱۵۳۸   | هرمزگان.....    |
| ۱۲۷         | ۴۸                 | ۱۷۵  | ۱۵        | ۶۸۹     | ۷۰۴   | ۸۷۹    | یزد.....        |

۳-۷۵- طول خطوط ریلی برحسب نوع (دنباله) (کیلومتر)

| ۱۳۹۳        |                    |      |           |         |       |        | ادارات کل مناطق |
|-------------|--------------------|------|-----------|---------|-------|--------|-----------------|
| خطوط فرعی   |                    |      | خطوط اصلی |         |       | جمع کل |                 |
| خطوط مانوری | خطوط صنعتی و تجاری | جمع  | خط دوم    | خط اصلی | جمع   |        |                 |
| ۱۸۶۹        | ۹۷۲                | ۲۸۴۱ | ۱۸۱۷      | ۱۵۶۰    | ۱۰۳۷۶ | ۱۳۲۱۷  | جمع.....        |
| ۱۸۳         | ۹۱                 | ۲۷۳  | ۰         | ۴۶۸     | ۴۶۸   | ۷۴۱    | آذربایجان.....  |
| ۳۶          | ۶۲                 | ۹۸   | ۰         | ۲۸۸     | ۲۸۸   | ۳۸۶    | اراک.....       |
| ۲۲۱         | ۹۹                 | ۳۲۰  | ۲۲        | ۵۹۸     | ۶۲۰   | ۹۴۰    | اصفهان.....     |
| ۱۹۱         | ۶۴                 | ۲۵۵  | ۳۱۵       | ۴۵۷     | ۷۷۲   | ۱۰۲۷   | تهران.....      |
| ۱۱۱         | ۷۶                 | ۱۸۷  | ۳۲        | ۳۶۳     | ۳۹۵   | ۵۸۲    | جنوب.....       |
| ۳۵          | ۳                  | ۳۷   | ۰         | ۳۲۸     | ۳۲۸   | ۳۶۵    | جنوب شرق.....   |
| ۱۹۲         | ۶۷                 | ۲۵۸  | ۲۷۴       | ۴۵۷     | ۷۳۱   | ۹۸۹    | خراسان.....     |
| ۲۳          | ۵۴                 | ۷۷   | ۰         | ۲۲۰     | ۲۲۰   | ۲۹۷    | زاگرس.....      |
| ۱۲۱         | ۴۴                 | ۱۶۵  | ۰         | ۹۴۷     | ۹۴۷   | ۱۱۱۲   | شرق.....        |
| ۵۰          | ۲۲                 | ۷۳   | ۰         | ۳۳۴     | ۳۳۴   | ۴۰۷    | شمال.....       |
| ۶۷          | ۷۰                 | ۱۳۷  | ۵۳۶       | ۵۳۶     | ۱۰۷۱  | ۱۲۰۸   | شمال شرق ۱..... |
| -           | -                  | -    | ۰         | ۱۴۵     | ۱۴۵   | ۱۴۵    | شمال شرق ۲..... |
| ۱۰۰         | ۴۳                 | ۱۴۳  | ۰         | ۵۷۱     | ۵۷۱   | ۷۱۴    | شمال غرب.....   |
| ۸۲          | ۵                  | ۸۷   | ۰         | ۴۸۴     | ۴۸۴   | ۵۷۱    | فارس.....       |
| ۴۸          | ۲۹                 | ۷۷   | ۲۶        | ۳۴۵     | ۳۷۱   | ۴۴۸    | قم.....         |
| ۹۱          | ۴۳                 | ۱۳۴  | ۰         | ۵۵۱     | ۵۵۱   | ۶۸۵    | کرمان.....      |
| ۲۸          | ۷                  | ۳۵   | ۰         | ۱۵۶     | ۱۵۶   | ۱۹۱    | لرستان.....     |
| ۱۶۳         | ۱۴۷                | ۳۰۹  | ۵۹۷       | ۶۲۳     | ۱۲۲۰  | ۱۵۲۹   | هرمزگان.....    |
| ۱۲۷         | ۴۸                 | ۱۷۵  | ۱۵        | ۶۸۹     | ۷۰۴   | ۸۷۹    | یزد.....        |

مرکز آمار ایران

۳-۷۵- طول خطوط ریلی برحسب نوع (دنباله) (کیلومتر)

| ۱۳۹۴        |                    |      |           |         |       |        | ادارات کل مناطق |
|-------------|--------------------|------|-----------|---------|-------|--------|-----------------|
| خطوط فرعی   |                    |      | خطوط اصلی |         |       | جمع کل |                 |
| خطوط مانوری | خطوط صنعتی و تجاری | جمع  | خط دوم    | خط اصلی | جمع   |        |                 |
| ۱۸۷۳        | ۱۰۱۶               | ۲۸۸۹ | ۱۹۰۰      | ۱۵۶۰    | ۱۰۴۵۹ | ۱۳۳۴۸  | جمع.....        |
| ۱۸۳         | ۹۱                 | ۲۷۴  | ۰         | ۴۶۸     | ۴۶۸   | ۷۴۲    | آذربایجان.....  |
| ۳۶          | ۶۲                 | ۹۸   | ۰         | ۲۸۸     | ۲۸۸   | ۳۸۶    | اراک.....       |
| ۲۲۱         | ۹۹                 | ۳۲۰  | ۲۲        | ۵۹۸     | ۶۲۰   | ۹۴۰    | اصفهان.....     |
| ۱۹۱         | ۶۶                 | ۲۵۷  | ۳۱۵       | ۴۵۷     | ۷۷۲   | ۱۰۲۹   | تهران.....      |
| ۱۲۱         | ۷۶                 | ۱۹۷  | ۱۱۵       | ۳۶۳     | ۴۷۸   | ۶۷۵    | جنوب.....       |
| ۳۵          | ۵                  | ۴۰   | ۰         | ۳۲۸     | ۳۲۸   | ۳۶۸    | جنوب شرق.....   |
| ۱۹۲         | ۶۷                 | ۲۵۸  | ۲۷۴       | ۴۵۷     | ۷۳۱   | ۹۸۹    | خراسان.....     |
| ۲۳          | ۵۴                 | ۷۷   | ۰         | ۲۲۰     | ۲۲۰   | ۲۹۷    | زاگرس.....      |
| ۱۲۱         | ۵۲                 | ۱۷۳  | ۰         | ۹۴۷     | ۹۴۷   | ۱۱۲۰   | شرق.....        |
| ۳۷          | ۲۲                 | ۵۹   | ۰         | ۳۳۴     | ۳۳۴   | ۳۹۳    | شمال.....       |
| ۶۷          | ۷۲                 | ۱۳۹  | ۵۳۶       | ۵۳۶     | ۱۰۷۱  | ۱۲۱۰   | شمال شرق ۱..... |
| ۵           | ۷                  | ۱۲   | ۰         | ۱۴۵     | ۱۴۵   | ۱۵۷    | شمال شرق ۲..... |
| ۱۰۱         | ۴۳                 | ۱۴۳  | ۰         | ۵۷۱     | ۵۷۱   | ۷۱۴    | شمال غرب.....   |
| ۸۲          | ۵                  | ۸۷   | ۰         | ۴۸۴     | ۴۸۴   | ۵۷۱    | فارس.....       |
| ۴۸          | ۲۹                 | ۷۷   | ۲۶        | ۳۴۵     | ۳۷۱   | ۴۴۸    | قم.....         |
| ۹۴          | ۴۳                 | ۱۳۷  | ۰         | ۵۵۱     | ۵۵۱   | ۶۸۸    | کرمان.....      |
| ۲۸          | ۷                  | ۳۵   | ۰         | ۱۵۶     | ۱۵۶   | ۱۹۱    | لرستان.....     |
| ۱۶۳         | ۱۵۰                | ۳۱۳  | ۵۹۷       | ۶۲۳     | ۱۲۲۰  | ۱۵۳۳   | هرمزگان.....    |
| ۱۲۷         | ۶۷                 | ۱۹۴  | ۱۵        | ۶۸۹     | ۷۰۴   | ۸۹۸    | یزد.....        |

۳-۷۵- طول خطوط ریلی برحسب نوع (دنباله) (کیلومتر)

| ۱۳۹۵        |                    |      |           |         |       |        | ادارات کل مناطق |
|-------------|--------------------|------|-----------|---------|-------|--------|-----------------|
| خطوط فرعی   |                    |      | خطوط اصلی |         |       | جمع کل |                 |
| خطوط مانوری | خطوط صنعتی و تجاری | جمع  | خط دوم    | خط اصلی | جمع   |        |                 |
| ۱۹۳۹        | ۱۰۲۴               | ۲۹۶۳ | ۱۹۰۰      | ۱۵۷۶    | ۱۰۴۷۵ | ۱۳۴۳۷  | جمع.....        |
| ۱۸۳         | ۹۱                 | ۲۷۴  | ۰         | ۴۶۸     | ۴۶۸   | ۷۴۲    | آذربایجان.....  |
| ۳۶          | ۶۲                 | ۹۸   | ۰         | ۲۸۸     | ۲۸۸   | ۳۸۶    | اراک.....       |
| ۲۳۴         | ۹۹                 | ۳۳۳  | ۲۲        | ۵۹۸     | ۶۲۰   | ۹۵۳    | اصفهان.....     |
| ۱۹۱         | ۶۶                 | ۲۵۷  | ۳۱۵       | ۴۵۷     | ۷۷۲   | ۱۰۲۹   | تهران.....      |
| ۱۲۱         | ۸۲                 | ۲۰۴  | ۱۱۵       | ۳۶۳     | ۴۷۸   | ۶۸۲    | جنوب.....       |
| ۳۸          | ۳                  | ۴۰   | ۰         | ۳۲۸     | ۳۲۸   | ۳۶۸    | جنوب شرق.....   |
| ۲۰۷         | ۶۷                 | ۲۷۴  | ۲۷۴       | ۴۵۷     | ۷۳۱   | ۱۰۰۵   | خراسان.....     |
| ۲۳          | ۵۴                 | ۷۷   | ۰         | ۲۲۰     | ۲۲۰   | ۲۹۷    | زاگرس.....      |
| ۱۲۳         | ۵۳                 | ۱۷۶  | ۰         | ۹۶۳     | ۹۶۳   | ۱۱۳۹   | شرق.....        |
| ۳۷          | ۲۲                 | ۵۹   | ۰         | ۳۳۴     | ۳۳۴   | ۳۹۳    | شمال.....       |
| ۶۷          | ۷۵                 | ۱۴۲  | ۵۳۶       | ۵۳۶     | ۱۰۷۱  | ۱۲۱۳   | شمال شرق ۱..... |
| ۲۵          | ۷                  | ۳۲   | ۰         | ۱۴۵     | ۱۴۵   | ۱۷۷    | شمال شرق ۲..... |
| ۱۰۱         | ۴۳                 | ۱۴۳  | ۰         | ۵۷۱     | ۵۷۱   | ۷۱۴    | شمال غرب.....   |
| ۸۲          | ۵                  | ۸۷   | ۰         | ۴۸۴     | ۴۸۴   | ۵۷۱    | فارس.....       |
| ۴۸          | ۲۹                 | ۷۷   | ۲۶        | ۳۴۵     | ۳۷۱   | ۴۴۸    | قم.....         |
| ۱۰۳         | ۴۳                 | ۱۴۶  | ۰         | ۵۵۱     | ۵۵۱   | ۶۹۷    | کرمان.....      |
| ۲۸          | ۷                  | ۳۵   | ۰         | ۱۵۶     | ۱۵۶   | ۱۹۱    | لرستان.....     |
| ۱۶۴         | ۱۵۰                | ۳۱۴  | ۵۹۷       | ۶۲۳     | ۱۲۲۰  | ۱۵۳۴   | هرمزگان.....    |
| ۱۲۸         | ۶۷                 | ۱۹۵  | ۱۵        | ۶۸۹     | ۷۰۴   | ۸۹۹    | یزد.....        |

مأخذ- وزارت راه و شهرسازی.

۳-۷۶- تعداد مسافر جابجا شده توسط ناوگان حمل و نقل ریلی (نفر-درصد)

| ۱۳۹۱                      |          | ۱۳۹۰                      |          | ادارات کل مناطق |
|---------------------------|----------|---------------------------|----------|-----------------|
| سهم از کل مسافر جابجا شده | مسافر    | سهم از کل مسافر جابجا شده | مسافر    |                 |
| ۱۰۰/۰۰                    | ۲۷۰۱۵۲۵۰ | ۱۰۰/۰۰                    | ۲۱۵۵۹۹۰۰ | جمع.....        |
| ۲/۵۲                      | ۶۷۹۵۳۷   | ۲/۳۳                      | ۶۶۵۴۸۸   | اراک.....       |
| ۳/۱۸                      | ۸۶۰۰۹۹   | ۳/۲۷                      | ۹۳۳۲۶۰   | اصفهان.....     |
| ۴/۰۸                      | ۱۱۰۳۲۲۲  | ۳/۷۸                      | ۱۰۷۹۱۳۰  | آذربایجان.....  |
| ۳۰/۳۴                     | ۸۱۹۶۹۴۵  | ۳۲/۸۵                     | ۹۳۸۱۹۶۶  | تهران.....      |
| ۶/۸۶                      | ۱۸۵۴۱۶۸  | ۶/۵۸                      | ۱۸۷۷۸۱۷  | جنوب.....       |
| ۰/۲۳                      | ۶۲۸۶۰    | ۰/۱۵                      | ۴۳۱۱۸    | جنوب‌شرق.....   |
| ۲۵/۵۶                     | ۶۹۰۴۶۷۷  | ۲۴/۴۷                     | ۶۹۸۹۵۴۴  | خراسان.....     |
| ۰/۰۰                      | ۰        | ۰/۰۰                      | ۰        | زاگرس.....      |
| ۰/۸۴                      | ۲۲۵۷۷۸   | ۰/۸۷                      | ۲۴۸۸۹۸   | شرق.....        |
| ۳/۴۹                      | ۹۴۳۹۶۱   | ۳/۸۴                      | ۱۰۹۵۷۸۴  | شمال.....       |
| ۴/۴۶                      | ۱۲۰۳۵۵۸  | ۴/۱۵                      | ۱۱۸۳۹۴۳  | شمال شرق ۱..... |
| ×                         | ×        | ×                         | ×        | شمال شرق ۲..... |
| ۶/۶۱                      | ۱۷۸۴۷۵۶  | ۶/۸۳                      | ۱۹۵۰۲۲۹  | شمال غرب.....   |
| ۰/۳۲                      | ۸۵۱۳۹    | ۰/۱۷                      | ۴۸۶۲۷    | فارس.....       |
| ۰/۰۰                      | ۰        | ۰/۰۰                      | ۰        | قم.....         |
| ۱/۱۸                      | ۳۱۸۴۷۸   | ۱/۱۴                      | ۳۲۵۷۷۴   | کرمان.....      |
| ۵/۹۸                      | ۱۶۱۵۶۵۵  | ۵/۱۳                      | ۱۴۶۵۳۱۸  | لرستان.....     |
| ۲/۱۰                      | ۵۶۶۴۲۳   | ۲/۱۷                      | ۶۱۹۳۳۹   | هرمزگان.....    |
| ۲/۲۶                      | ۶۰۹۹۹۴   | ۲/۲۸                      | ۶۵۱۶۶۵   | یزد.....        |

۷۶-۳- تعداد مسافر جابجا شده توسط ناوگان حمل و نقل ریلی (دنباله) (نفر-درصد)

| ۱۳۹۳                      |          | ۱۳۹۲                      |          | ادارات کل مناطق |
|---------------------------|----------|---------------------------|----------|-----------------|
| سهم از کل مسافر جابجا شده | مسافر    | سهم از کل مسافر جابجا شده | مسافر    |                 |
| ۱۰۰/۰۰                    | ۲۴۸۰۲۳۸۶ | ۱۰۰/۰۰                    | ۲۵۵۳۳۱۲۰ | جمع.....        |
| ۰/۹۹                      | ۲۴۶۷۲۶   | ۱/۱۵                      | ۲۹۴۴۳۲   | اراک.....       |
| ۲/۶۱                      | ۶۴۷۶۳۰   | ۲/۵۳                      | ۶۴۵۵۸۲   | اصفهان.....     |
| ۳/۹۵                      | ۹۸۰۵۱۲   | ۳/۷۶                      | ۹۶۰۵۶۱   | آذربایجان.....  |
| ۲۹/۱۱                     | ۷۲۱۹۳۹۴  | ۳۱/۵۸                     | ۸۰۶۴۴۵۸  | تهران.....      |
| ۵/۷۴                      | ۱۴۲۳۰۸۸  | ۶/۵۱                      | ۱۶۶۱۶۷۵  | جنوب.....       |
| ۰/۳۹                      | ۹۷۸۹۳    | ۰/۲۶                      | ۶۷۶۰۱    | جنوب شرق.....   |
| ۲۸/۴۱                     | ۷۰۴۷۲۸۵  | ۲۷/۶۷                     | ۷۰۶۵۶۹۴  | خراسان.....     |
| ۳/۱۲                      | ۷۷۳۸۴۱   | ۲/۸۳                      | ۷۲۳۳۵۰   | زاگرس.....      |
| ۰/۷۶                      | ۱۸۷۸۹۱   | ۰/۹۲                      | ۲۳۳۷۰۸   | شرق.....        |
| ۲/۸۷                      | ۷۱۱۲۱۵   | ۲/۴۳                      | ۶۲۱۱۰۳   | شمال.....       |
| ۳/۱۳                      | ۷۷۵۱۴۰   | ۳/۳۷                      | ۸۵۹۶۲۴   | شمال شرق ۱..... |
| ۰/۲۶                      | ۶۴۳۴۵    | x                         | x        | شمال شرق ۲..... |
| ۶/۰۶                      | ۱۵۰۳۱۷۰  | ۵/۸۷                      | ۱۴۹۹۵۰۷  | شمال غرب.....   |
| ۰/۹۷                      | ۲۴۰۹۹۲   | ۰/۵۷                      | ۱۴۶۰۹۳   | فارس.....       |
| ۲/۲۵                      | ۵۵۷۴۸۵   | ۱/۶۵                      | ۴۲۰۵۲۸   | قم.....         |
| ۱/۵۲                      | ۳۷۷۵۷۸   | ۱/۵۳                      | ۳۸۹۸۰۲   | کرمان.....      |
| ۳/۲۴                      | ۸۰۳۵۰۶   | ۲/۸۹                      | ۷۳۸۴۸۲   | لرستان.....     |
| ۲/۴۰                      | ۵۹۴۳۱۹   | ۲/۳۰                      | ۵۸۷۵۹۲   | هرمزگان.....    |
| ۲/۲۲                      | ۵۵۰۳۷۴   | ۲/۱۷                      | ۵۵۳۳۲۸   | یزد.....        |

| ۱۳۹۵                      |          | ۱۳۹۴                      |          | ادارات کل مناطق |
|---------------------------|----------|---------------------------|----------|-----------------|
| سهم از کل مسافر جابجا شده | مسافر    | سهم از کل مسافر جابجا شده | مسافر    |                 |
| ۱۰۰/۰۰                    | ۲۳۰۴۱۵۳۲ | ۱۰۰/۰۰                    | ۲۴۴۵۲۶۰۳ | جمع.....        |
| ۱/۲۶                      | ۲۹۰۹۲۶   | ۱/۲۵                      | ۳۰۵۵۸۱   | اراک.....       |
| ۲/۶۸                      | ۶۱۶۶۷۷   | ۲/۴۴                      | ۵۹۶۶۱۳   | اصفهان.....     |
| ۳/۵۸                      | ۸۲۵۱۱۹   | ۳/۸۶                      | ۹۴۳۵۳۶   | آذربایجان.....  |
| ۳۰/۱۸                     | ۶۹۵۳۹۱۵  | ۲۹/۲۷                     | ۷۱۵۷۵۶۲  | تهران.....      |
| ۶/۷۸                      | ۱۵۶۱۷۴۴  | ۵/۹۶                      | ۱۴۵۷۶۹۳  | جنوب.....       |
| ۰/۳۵                      | ۸۱۳۶۹    | ۰/۳۷                      | ۹۰۲۰۲    | جنوب شرق.....   |
| ۲۵/۵۲                     | ۵۸۸۱۰۵۴  | ۲۶/۸۳                     | ۶۵۵۹۹۰۰  | خراسان.....     |
| ۲/۳۷                      | ۵۴۵۰۷۰   | ۳/۲۴                      | ۷۹۲۸۲۴   | زاگرس.....      |
| ۰/۸۶                      | ۱۹۷۲۱۷   | ۰/۷۰                      | ۱۷۱۶۵۳   | شرق.....        |
| ۳/۰۰                      | ۶۹۰۷۴۵   | ۲/۶۸                      | ۶۵۵۷۵۵   | شمال.....       |
| ۲/۶۴                      | ۶۰۷۸۳۷   | ۲/۹۳                      | ۷۱۷۳۶۳   | شمال شرق ۱..... |
| ۱/۴۵                      | ۳۳۳۵۰۴   | ۱/۵۹                      | ۳۸۸۲۳۴   | شمال شرق ۲..... |
| ۵/۸۷                      | ۱۳۵۲۲۳۲  | ۶/۰۰                      | ۱۴۶۷۸۸۰  | شمال غرب.....   |
| ۰/۹۱                      | ۲۱۰۶۳۶   | ۰/۹۵                      | ۲۳۳۳۶۲   | فارس.....       |
| ۳/۵۵                      | ۸۱۸۷۳۳   | ۳/۱۹                      | ۷۷۹۶۸۳   | قم.....         |
| ۲/۰۴                      | ۴۶۹۶۷۲   | ۱/۴۷                      | ۳۵۹۲۵۸   | کرمان.....      |
| ۲/۳۴                      | ۵۳۹۳۸۰   | ۲/۹۵                      | ۷۲۰۲۷۱   | لرستان.....     |
| ۲/۲۸                      | ۵۲۶۲۴۱   | ۲/۱۲                      | ۵۱۸۱۹۸   | هرمزگان.....    |
| ۲/۳۴                      | ۵۳۹۴۶۱   | ۲/۲۰                      | ۵۳۷۰۳۵   | یزد.....        |

مأخذ- وزارت راه و شهرسازی.

۷۷-۳- بار حمل شده توسط حمل و نقل ریلی (تن)

| ۱۳۹۲                    |           | ۱۳۹۱                    |           | ۱۳۹۰                    |           | شرح                   |
|-------------------------|-----------|-------------------------|-----------|-------------------------|-----------|-----------------------|
| سهم از کل بار جابجا شده | بار       | سهم از کل بار جابجا شده | بار       | سهم از کل بار جابجا شده | بار       |                       |
| ۱۰۰/۰۰                  | ۳۲۶۹۳۲۶۳  | ۱۰۰/۰۰                  | ۳۴۲۷۵۷۶۱  | ۱۰۰/۰۰                  | ۳۳۱۰۳۵۱۱  | جمع.....              |
| ۱/۹۲                    | ۶۲۶۱۴۷    | ۲/۰۶                    | ۷۰۷۷۰۶    | ۱/۸۳                    | ۶۰۴۱۶۴    | آذربایجان.....        |
| ۲/۶۶                    | ۸۷۱۲۳۹    | ۳/۲۷                    | ۱۱۲۱۷۴۰   | ۳/۳۶                    | ۱۱۱۱۴۵۸   | اراک.....             |
| ۴/۷۴                    | ۱۵۴۸۸۴۰   | ۵/۰۳                    | ۱۷۲۳۴۸۱   | ۵/۶۵                    | ۱۸۷۰۸۱۹   | اصفهان.....           |
| ۴/۸۶                    | ۱۵۸۸۸۴۹   | ۳/۹۹                    | ۱۳۶۸۲۷۴   | ۵/۹۹                    | ۱۹۸۱۹۹۵   | تهران.....            |
| ۵/۹۹                    | ۱۹۵۹۲۶۶   | ۶/۴۷                    | ۲۲۱۹۰۲۰   | ۶/۲۵                    | ۲۰۶۹۴۰۷   | جنوب.....             |
| ۰/۰۱                    | ۲۲۱۴      | ۰/۰۱                    | ۳۰۷۸      | ۰/۲۱                    | ۷۰۱۶۵     | جنوب شرق.....         |
| ۵/۴۰                    | ۱۷۶۵۴۳۴   | ۵/۷۶                    | ۱۹۷۵۱۷۴   | ۵/۲۸                    | ۱۷۴۷۰۳۱   | خراسان.....           |
| ۷/۳۴                    | ۲۴۰۰۹۸۶   | ۶/۳۱                    | ۲۱۶۲۸۱۱   | ۴/۴۲                    | ۱۴۶۳۵۶۱   | شرق.....              |
| ۰/۴۱                    | ۱۳۴۸۱۶    | ۰/۶۰                    | ۲۰۶۵۲۳    | ۰/۵۲                    | ۱۷۳۱۱۴    | شمال.....             |
| (۱)۱/۴۶                 | (۱)۴۷۷۸۵۳ | (۱)۱/۷۷                 | (۱)۶۰۶۵۶۶ | (۱)۱/۶۳                 | (۱)۵۴۰۰۶۵ | شمال شرق ۱.....       |
| x                       | x         | x                       | x         | x                       | x         | شمال شرق ۲.....       |
| ۰/۷۳                    | ۲۳۷۴۵۷    | ۰/۴۹                    | ۱۶۹۳۸۷    | ۰/۳۲                    | ۱۰۵۸۴۶    | شمال غرب.....         |
| ۰/۱۸                    | ۵۸۷۸۹     | ۰/۳۷                    | ۱۲۶۱۶۸    | ۰/۸۶                    | ۲۸۴۴۰۶    | فارس.....             |
| ۴/۳۳                    | ۱۴۱۶۱۱۴   | ۰/۷۶                    | ۲۵۹۷۳۴    | ۰/۴۹                    | ۱۶۳۸۳۹    | کرمان.....            |
| ۱/۳۱                    | ۴۲۷۴۱۵    | ۱/۳۵                    | ۴۶۴۰۱۲    | ۰/۹۵                    | ۳۱۵۴۶۶    | لرستان.....           |
| ۱۹/۷۰                   | ۶۴۴۰۵۴۴   | ۲۱/۷۲                   | ۷۴۴۶۰۲۹   | ۱۹/۹۰                   | ۶۵۸۷۴۵۶   | هرمزگان.....          |
| ۳۸/۷۸                   | ۱۲۶۷۹۶۷۹  | ۳۹/۸۵                   | ۱۳۶۶۰۰۶۹  | ۴۲/۱۸                   | ۱۳۹۶۲۵۸۹  | یزد.....              |
| ۰/۱۸                    | ۵۷۶۲۱     | ۰/۱۶                    | ۵۵۹۸۹     | ۰/۱۶                    | ۵۲۱۳۰     | توشه و حمل خودرو..... |

| ۱۳۹۵                    |          | ۱۳۹۴                    |          | ۱۳۹۳                    |           | شرح                   |
|-------------------------|----------|-------------------------|----------|-------------------------|-----------|-----------------------|
| سهم از کل بار جابجا شده | بار      | سهم از کل بار جابجا شده | بار      | سهم از کل بار جابجا شده | بار       |                       |
| ۱۰۰/۰                   | ۴۰۲۸۲۴۰۱ | ۱۰۰/۰                   | ۳۵۶۴۷۳۳۵ | ۱۰۰/۰۰                  | ۳۴۹۲۳۹۵۰  | جمع.....              |
| ۲/۲                     | ۹۰۳۸۱۰   | ۲/۱                     | ۷۵۳۷۲۷   | ۱/۹۲                    | ۶۷۱۹۱۶    | آذربایجان.....        |
| ۲/۷                     | ۱۰۷۹۷۵۰  | ۲/۵                     | ۸۸۲۱۳۹   | ۱/۹۰                    | ۶۶۴۲۲۸    | اراک.....             |
| ۷/۵                     | ۳۰۰۲۴۶۹  | ۷/۹                     | ۲۸۲۲۴۵۰  | ۷/۹۲                    | ۲۷۶۶۹۳۶   | اصفهان.....           |
| ۴/۷                     | ۱۹۱۱۴۱۷  | ۵/۱                     | ۱۸۰۰۹۳۳  | ۴/۹۵                    | ۱۷۲۸۱۸۰   | تهران.....            |
| ۶/۷                     | ۲۷۰۴۷۱۵  | ۸/۲                     | ۲۹۱۳۹۸۸  | ۶/۹۳                    | ۲۴۱۹۸۲۳   | جنوب.....             |
| ۰/۱                     | ۵۶۰۸۳    | ۰/۱                     | ۲۹۸۵۰    | ۰/۰۱                    | ۴۴۶۹      | جنوب شرق.....         |
| ۴/۴                     | ۱۷۶۲۱۳۵  | ۶/۸                     | ۲۴۴۱۱۲۶  | ۷/۰۸                    | ۲۴۷۳۶۹۹   | خراسان.....           |
| ۱/۰                     | ۳۹۸۷۵۴   | ۱/۱                     | ۳۷۹۲۲۶   | x                       | x         | زاگرس.....            |
| ۱۱/۱                    | ۴۴۸۸۷۰   | ۹/۲                     | ۳۲۸۸۲۵۹  | ۱۰/۴۶                   | ۳۶۵۳۱۶۶   | شرق.....              |
| ۰/۶                     | ۲۲۴۵۴۱   | ۰/۳                     | ۱۰۹۹۶۷   | ۰/۵۲                    | ۱۸۲۶۱۲    | شمال.....             |
| ۱/۰                     | ۳۸۵۶۳۰   | ۱/۰                     | ۳۵۷۴۵۰   | (۱)۱/۴۶                 | (۱)۵۱۰۳۵۹ | شمال شرق ۱.....       |
| ۰/۵                     | ۲۰۰۳۳۹   | ۰/۳                     | ۱۱۶۶۴۷   | x                       | x         | شمال شرق ۲.....       |
| ۰/۹                     | ۳۵۵۰۹۴   | ۰/۳                     | ۱۰۸۹۸۶   | ۰/۲۲                    | ۷۶۸۵۸     | شمال غرب.....         |
| ۰/۰                     | ۷۶۷۸     | ۰/۳                     | ۱۱۶۸۷۱   | ۰/۱۷                    | ۵۹۱۹۷     | فارس.....             |
| ۰/۹                     | ۳۷۸۴۷۸   | ۰/۶                     | ۱۹۷۵۸۴   | x                       | x         | قم.....               |
| ۰/۹                     | ۳۷۴۶۶۲   | ۲/۴                     | ۸۵۱۴۹۰   | ۲/۷۲                    | ۹۵۱۰۳۷    | کرمان.....            |
| ۰/۷                     | ۲۸۴۴۹۳   | ۰/۷                     | ۲۵۹۷۳۴   | ۱/۴۸                    | ۵۱۸۴۸۶    | لرستان.....           |
| ۱۷/۸                    | ۷۱۵۶۶۴۲  | ۱۷/۷                    | ۶۳۱۹۸۳۰  | ۱۸/۰۰                   | ۶۲۸۶۰۲۶   | هرمزگان.....          |
| ۳۵/۶                    | ۱۴۳۵۸۲۵۳ | ۳۲/۷                    | ۱۱۶۵۸۰۷۲ | ۳۴/۱۶                   | ۱۱۹۲۹۰۴۰  | یزد.....              |
| ۰/۶                     | ۲۴۸۵۸۸   | ۰/۷                     | ۲۳۸۵۰۶   | ۰/۰۸                    | ۲۷۹۱۸     | توشه و حمل خودرو..... |

(۱) شامل آمار کل منطقه شمال شرق می‌باشد.  
 مأخذ-وزارت راه و شهرسازی.



۳-۷۸- تعداد نشست و برخاست پروازهای بین‌المللی در فرودگاه‌های تحت مالکیت شرکت فرودگاه‌های کشور

| فرودگاه                 | ۱۳۹۰  | ۱۳۹۱  | ۱۳۹۲  | ۱۳۹۳  | ۱۳۹۴  | ۱۳۹۵  |
|-------------------------|-------|-------|-------|-------|-------|-------|
| جمع.....                | ۵۶۴۱۰ | ۵۷۲۴۴ | ۶۰۸۴۱ | ۷۲۶۹۸ | ۷۸۲۲۶ | ۷۹۷۴۰ |
| آذربایجان شرقی.....     | ۲۳۶۱  | ۲۰۰۲  | ۱۷۹۹  | ۱۹۹۷  | ۱۸۰۴  | ۲۰۸۱  |
| آذربایجان غربی.....     | ۱۶۳   | ۱۹۵   | ۲۸۸   | ۱۶۸   | ۱۹۸   | ۳۵۸   |
| اردبیل.....             | ۹۰    | ۸۲    | ۸۲    | ۱۶۶   | ۱۱۶   | ۱۰۸   |
| اصفهان.....             | ۲۴۴۴  | ۲۳۵۲  | ۲۶۷۷  | ۳۰۴۱  | ۳۷۴۳  | ۴۲۹۸  |
| ایلام.....              | .     | .     | .     | .     | .     | ۱۶    |
| بوشهر.....              | ۲۷۳   | ۲۳۴   | ۲۴۴   | ۲۶۵   | ۱۱۰   | ۱۴۲   |
| تهران.....              | ۳۳۳۹۵ | ۳۵۱۶۵ | ۳۶۸۱۲ | ۴۴۲۶۳ | ۴۸۸۸۸ | ۵۲۶۷۷ |
| چهارمحال و بختیاری..... | ۹۷    | ۷۴    | ۱     | .     | .     | .     |
| خراسان جنوبی.....       | ۱۰۳   | ۹۵    | ۱۳۴   | ۱۳۳   | ۹۲    | ۱۰۳   |
| خراسان رضوی.....        | ۷۲۱۲  | ۷۸۱۳  | ۹۷۱۶  | ۱۱۸۹۴ | ۱۲۷۴۳ | ۱۱۱۶۱ |
| خوزستان.....            | ۱۱۲۶  | ۷۸۱   | ۸۴۰   | ۱۱۳۹  | ۱۸۰۳  | ۱۴۳۳  |
| زنجان.....              | .     | ۳۶    | ۴۶    | ۷۷    | ۳۴    | .     |
| سیستان و بلوچستان.....  | ۵۰۲   | ۴۰۲   | ۲۳۳   | ۲۳۱   | ۲۱۱   | ۱۹۲   |
| فارس.....               | ۴۸۳۰  | ۴۶۲۴  | ۴۹۱۳  | ۵۸۱۱  | ۵۸۷۶  | ۴۷۷۱  |
| کردستان.....            | ۱۷۱   | ۱۸۲   | .     | .     | .     | ۲     |
| کرمان.....              | ۴۴۳   | ۴۲۹   | ۵۱۹   | ۵۹۰   | ۵۱۵   | ۵۷۵   |
| کرمانشاه.....           | ۳۸۵   | ۳۲۶   | ۳۲۲   | ۴۵۲   | ۴۴۷   | ۱۵۶   |
| گلستان.....             | ۲۲۴   | ۲۲۰   | ۱۲۴   | ۱۷۴   | ۶۰    | ۱۱۵   |
| گیلان.....              | ۲۳۲   | ۲۱۵   | ۹۶    | ۱۴۸   | ۶۶    | ۸۷    |
| لرستان.....             | .     | .     | .     | .     | ۱۳    | ۶     |
| مازندران.....           | ۷۲۹   | ۶۳۱   | ۵۹۷   | ۷۲۳   | ۳۳۲   | ۴۱۶   |
| مرکزی.....              | .     | .     | .     | .     | .     | ۳۶    |
| هرمزگان.....            | ۱۲۳۵  | ۱۰۸۱  | ۱۰۲۳  | ۹۵۰   | ۹۱۴   | ۶۹۷   |
| همدان.....              | .     | .     | ۲۹    | ۱۱۴   | ۸۴    | ۴     |
| یزد.....                | ۴۶۵   | ۳۰۵   | ۳۴۶   | ۳۶۲   | ۱۷۷   | ۳۰۶   |

مأخذ- وزارت راه و شهرسازی.

مرکز آمار ایران

۷۹-۳-اعزام و پذیرش مسافر پروازهای بین‌المللی در فرودگاه‌های تحت مالکیت شرکت فرودگاه‌های کشور (نفر)

| ۱۳۹۲    | ۱۳۹۱    | ۱۳۹۰    | فرودگاه                 |
|---------|---------|---------|-------------------------|
| ۹۰۵۳۵۸۴ | ۸۳۰۲۱۴۰ | ۸۸۹۱۲۶۱ | کل کشور.....            |
| ۲۳۰۲۳۹  | ۲۳۳۱۹۰  | ۲۹۹۵۵۸  | آذربایجان شرقی.....     |
| ۴۳۲۹۶   | ۳۸۶۶۱   | ۳۰۳۶۱   | آذربایجان غربی.....     |
| ۱۵۴۷۴   | ۱۵۳۴۰   | ۱۷۹۷۱   | اردبیل.....             |
| ۴۶۷۰۰۴  | ۳۹۳۹۴۶  | ۴۲۶۳۳۱  | اصفهان.....             |
| .       | .       | .       | ایلام.....              |
| ۲۵۲۶۶   | ۲۴۱۶۱   | ۳۱۰۲۳   | بوشهر.....              |
| ۵۶۱۰۶۹۰ | ۵۲۷۱۲۷۹ | ۵۶۸۶۷۶۴ | تهران.....              |
| .       | ۵۵۹۶    | ۸۰۲۷    | چهارمحال و بختیاری..... |
| ۲۳۷۴۶   | ۱۸۲۹۵   | ۱۴۳۰۷   | خراسان جنوبی.....       |
| ۱۵۰۸۷۸۹ | ۱۱۸۷۷۸۶ | ۱۰۸۶۳۳۸ | خراسان رضوی.....        |
| ۹۹۸۷۸   | ۹۸۶۳۰   | ۱۳۹۵۲۶  | خوزستان.....            |
| ۱۰۷۲۰   | ۷۲۶۱    | .       | زنجان.....              |
| ۲۶۶۶۸   | ۳۲۴۶۲   | ۴۶۲۴۹   | سیستان و بلوچستان.....  |
| ۴۹۱۲۶۲  | ۴۵۲۰۲۰  | ۵۰۹۲۱۶  | فارس.....               |
| .       | ۸۳۵۹    | ۷۰۲۹    | کردستان.....            |
| ۱۰۷۹۹۳  | ۹۲۰۷۹   | ۹۸۹۱۰   | کرمان.....              |
| ۳۹۳۴۸   | ۳۸۶۵۴   | ۴۵۸۲۲   | کرمانشاه.....           |
| ۲۷۹۹۷   | ۴۷۷۶۸   | ۴۶۹۹۶   | گلستان.....             |
| ۲۴۱۹۴   | ۴۲۳۱۵   | ۴۷۲۶۱   | گیلان.....              |
| .       | .       | .       | لرستان.....             |
| ۱۳۲۳۵۴  | ۱۲۸۴۰۸  | ۱۴۴۹۴۲  | مازندران.....           |
| .       | .       | .       | مرکزی.....              |
| ۸۲۲۹۰   | ۹۹۱۳۶   | ۱۱۴۷۲۳  | هرمزگان.....            |
| ۶۵۴۰    | .       | .       | همدان.....              |
| ۷۹۸۳۶   | ۶۶۷۹۴   | ۸۹۹۰۷   | یزد.....                |

۷۹-۳- اعزام و پذیرش مسافر پروازهای بین‌المللی در فرودگاه‌های تحت مالکیت شرکت فرودگاه‌های کشور

(دنباله) (نفر)

| ۱۳۹۵     | ۱۳۹۴     | ۱۳۹۳     | فرودگاه                  |
|----------|----------|----------|--------------------------|
| ۱۱۴۱۵۷۴۳ | ۱۰۸۳۳۳۳۲ | ۱۰۸۰۵۲۴۳ | کل کشور.....             |
| ۲۵۸۹۲۶   | ۲۲۹۸۲۴   | ۲۷۷۱۹۴   | آذربایجان شرقی .....     |
| ۴۳۲۶۹    | ۲۰۶۶۹    | ۳۵۶۹۳    | آذربایجان غربی .....     |
| ۱۴۸۰۷    | ۱۴۹۴۵    | ۲۹۷۵۲    | اردبیل .....             |
| ۵۲۰۳۰۳   | ۴۷۷۳۰۵   | ۵۱۵۸۴۶   | اصفهان .....             |
| ۳۷۴      | .        | .        | ایلام .....              |
| ۱۷۶۳۷    | ۱۰۶۵۷    | ۳۲۴۶۲    | بوشهر .....              |
| ۷۹۱۱۴۲۸  | ۷۲۲۹۲۷۵  | ۶۷۲۲۷۴۱  | تهران .....              |
| .        | .        | .        | چهارمحال و بختیاری ..... |
| ۱۳۳۱۰    | ۱۲۶۲۳    | ۲۴۵۹۵    | خراسان جنوبی .....       |
| ۱۶۲۵۴۷۸  | ۱۷۷۸۳۳۹  | ۱۸۰۸۹۹۱  | خراسان رضوی .....        |
| ۱۱۸۴۷۷   | ۱۳۵۲۶۴   | ۱۲۸۴۳۰   | خوزستان .....            |
| .        | ۵۰۶۸     | ۱۶۱۶۷    | زنجان .....              |
| ۲۰۳۲۶    | ۲۳۳۲۹    | ۳۱۶۴۳    | سیستان و بلوچستان .....  |
| ۵۴۵۷۴۰   | ۵۸۷۹۱۸   | ۵۸۷۰۸۰   | فارس .....               |
| ۱۱۱      | .        | .        | کردستان .....            |
| ۸۴۰۶۲    | ۷۱۲۰۰    | ۱۱۲۳۹۰   | کرمان .....              |
| ۹۰۳۰     | ۲۴۱۲۶    | ۴۸۵۳۷    | کرمانشاه .....           |
| ۱۷۱۱۲    | ۸۹۱۳     | ۴۲۶۳۹    | گلستان .....             |
| ۸۴۰۰     | ۱۰۰۳۱    | ۳۷۴۷۹    | گیلان .....              |
| ۸۰۴      | ۱۶۷۹     | .        | لرستان .....             |
| ۷۴۲۶۵    | ۵۹۲۲۵    | ۱۵۹۹۶۷   | مازندران .....           |
| ۴۱۱۹     | .        | .        | مرکزی .....              |
| ۸۰۵۱۸    | ۷۵۵۰۷    | ۸۲۰۶۰    | هرمزگان .....            |
| ۵۰۶      | ۸۷۳۷     | ۲۶۸۵۶    | همدان .....              |
| ۴۶۷۴۱    | ۳۸۵۹۸    | ۸۴۷۲۱    | یزد .....                |

مأخذ- وزارت راه و شهرسازی.

۸۰-۳- تعداد نشست و برخاست پروازهای داخلی در فرودگاه‌های تحت مالکیت شرکت فرودگاه‌های کشور

| ۱۳۹۲   | ۱۳۹۱   | ۱۳۹۰   | فرودگاه                  |
|--------|--------|--------|--------------------------|
| ۲۶۷۶۳۳ | ۲۶۳۸۳۰ | ۲۶۳۳۰۹ | جمع.....                 |
| ۷۹۸۱   | ۸۳۹۹   | ۹۳۵۴   | آذربایجان شرقی.....      |
| ۲۷۰۰   | ۲۵۶۷   | ۲۶۵۹   | آذربایجان غربی.....      |
| ۱۸۴۶   | ۲۱۱۸   | ۲۵۰۱   | اردبیل.....              |
| ۱۴۶۵۹  | ۱۴۷۲۰  | ۱۵۳۲۹  | اصفهان.....              |
| ۱۳۵۴   | ۱۵۰۳   | ۱۴۷۶   | ایلام.....               |
| ۳۴۱۶   | ۳۳۷۳   | ۲۷۳۸   | بوشهر.....               |
| ۱۰۸۶۲۹ | ۱۰۸۳۳۴ | ۱۰۸۱۵۵ | تهران.....               |
| ۱۰۰    | ۱۹۹    | ۱۸۶    | چهارمحال و بختیاری.....  |
| ۱۲۴۵   | ۱۴۳۵   | ۱۳۶۵   | خراسان جنوبی.....        |
| ۴۱۹۹۴  | ۳۹۸۸۲  | ۳۷۱۵۷  | خراسان رضوی.....         |
| ۶۶۵    | ۵۵۶    | ۶۱۴    | خراسان شمالی.....        |
| ۲۰۹۹۴  | ۱۹۴۳۲  | ۱۸۷۰۴  | خوزستان.....             |
| ۱۹۳    | ۲۲۱    | ۱۸۹    | زنجان.....               |
| ۱۳     | ۱      | ۰      | سمنان.....               |
| ۴۸۵۵   | ۵۱۴۸   | ۵۰۵۷   | سیستان و بلوچستان.....   |
| ۲۱۹۴۶  | ۲۱۸۷۴  | ۲۱۲۹۸  | فارس.....                |
| ۱۰۱۵   | ۱۲۴۷   | ۱۰۷۶   | کردستان.....             |
| ۴۹۲۶   | ۴۷۸۱   | ۵۰۶۵   | کرمان.....               |
| ۳۹۹۲   | ۴۲۹۷   | ۵۱۸۹   | کرمانشاه.....            |
| ۴۴۰    | ۴۹۰    | ۵۸۵    | کهگیلویه و بویراحمد..... |
| ۲۵۷۰   | ۲۷۱۲   | ۳۱۷۰   | گلستان.....              |
| ۳۴۳۰   | ۳۲۴۷   | ۳۴۶۱   | گیلان.....               |
| ۶۵۹    | ۵۰۸    | ۳۷۲    | لرستان.....              |
| ۳۴۸۱   | ۳۱۵۱   | ۲۴۸۹   | مازندران.....            |
| ۰      | ۰      | ۱۱۸    | مرکزی.....               |
| ۹۸۰۳   | ۹۷۸۰   | ۱۰۸۱۸  | هرمزگان.....             |
| ۱۸۴    | ۶۹     | ۳۰۰    | همدان.....               |
| ۴۵۴۳   | ۳۷۸۶   | ۳۸۸۴   | یزد.....                 |

۳-۸۰- تعداد نشست و برخاست پروازهای داخلی در فرودگاه‌های تحت مالکیت شرکت فرودگاه‌های کشور (دنباله)

| ۱۳۹۵   | ۱۳۹۴   | ۱۳۹۳   | فرودگاه                  |
|--------|--------|--------|--------------------------|
| ۳۴۳۶۰۶ | ۲۸۷۴۰۱ | ۲۷۲۲۶۷ | جمع.....                 |
| ۱۲۸۱۴  | ۹۱۶۸   | ۸۹۲۴   | آذربایجان شرقی.....      |
| ۳۲۳۵   | ۳۰۷۳   | ۲۳۶۵   | آذربایجان غربی.....      |
| ۱۸۴۴   | ۱۵۴۹   | ۱۴۶۶   | اردبیل.....              |
| ۱۹۰۷۴  | ۱۵۸۲۷  | ۱۵۴۲۲  | اصفهان.....              |
| ۲۳۶۸   | ۱۵۰۸   | ۱۶۳۵   | ایلام.....               |
| ۳۲۷۹   | ۲۶۵۸   | ۲۷۷۷   | بوشهر.....               |
| ۱۳۵۲۸۴ | ۱۱۵۷۰۰ | ۱۱۰۷۸۷ | تهران.....               |
| ۴۳۰    | ۲۱۰    | ۲۷۸    | چهارمحال و بختیاری.....  |
| ۱۳۵۳   | ۱۱۵۲   | ۱۱۷۳   | خراسان جنوبی.....        |
| ۵۹۸۶۴  | ۴۷۹۰۴  | ۴۴۸۶۷  | خراسان رضوی.....         |
| ۵۵۶    | ۵۷۸    | ۴۷۱    | خراسان شمالی.....        |
| ۲۹۰۶۹  | ۲۴۵۰۷  | ۲۱۶۳۱  | خوزستان.....             |
| ۱۸۳    | ۱۹۲    | ۲۳۴    | زنجان.....               |
| ۱۶۲    | ۲۸۹    | ۹۷     | سمنان.....               |
| ۵۰۸۵   | ۴۵۸۰   | ۴۴۹۹   | سیستان و بلوچستان.....   |
| ۲۸۸۰۱  | ۲۴۸۹۳  | ۲۱۰۹۷  | فارس.....                |
| ۸۷۲    | ۷۲۸    | ۷۵۹    | کردستان.....             |
| ۵۵۰۷   | ۵۰۲۷   | ۵۸۶۹   | کرمان.....               |
| ۵۲۹۱   | ۳۷۵۸   | ۴۰۷۹   | کرمانشاه.....            |
| ۵۰۴    | ۵۲۶    | ۲۸۹    | کهگیلویه و بویراحمد..... |
| ۲۶۵۷   | ۲۲۱۵   | ۲۰۸۲   | گلستان.....              |
| ۳۸۹۴   | ۳۰۸۷   | ۳۲۵۶   | گیلان.....               |
| ۵۷۸    | ۹۸۰    | ۱۰۸۸   | لرستان.....              |
| ۴۲۲۳   | ۳۵۲۳   | ۳۴۳۶   | مازندران.....            |
| ۱۸۸    | ۱۳۶    | ۹۲     | مرکزی.....               |
| ۱۰۱۹۸  | ۸۴۱۴   | ۸۸۰۴   | هرمزگان.....             |
| ۲۹۶    | ۳۸۹    | ۲۸۷    | همدان.....               |
| ۵۹۹۷   | ۴۸۳۰   | ۴۵۰۳   | یزد.....                 |

مأخذ- وزارت راه و شهرسازی.

۸۱-۳- اعزام و پذیرش مسافر پروازهای داخلی در فرودگاه‌های تحت مالکیت شرکت فرودگاه‌های کشور ( نفر)

| فرودگاه                   | ۱۳۹۰     | ۱۳۹۱     | ۱۳۹۲     |
|---------------------------|----------|----------|----------|
| جمع.....                  | ۳۰۰۴۲۱۹۶ | ۳۰۳۱۱۹۲۴ | ۳۰۱۰۰۹۲۷ |
| آذربایجان شرقی .....      | ۱۰۸۶۱۷۴  | ۱۰۲۹۱۷۱  | ۱۰۰۵۲۳۰  |
| آذربایجان غربی .....      | ۲۵۷۵۱۰   | ۲۷۸۹۱۸   | ۳۱۲۴۹۵   |
| اردبیل .....              | ۲۶۶۱۹۴   | ۲۲۶۵۵۶   | ۱۸۸۱۸۰   |
| اصفهان .....              | ۱۵۲۷۰۸۹  | ۱۵۶۹۱۶۳  | ۱۶۳۶۶۷۰  |
| ایلام .....               | ۱۳۶۸۳۹   | ۱۳۶۱۱۲   | ۱۲۹۲۰۱   |
| بوشهر .....               | ۳۷۳۴۹۵   | ۴۰۹۲۴۰   | ۳۹۶۰۱۲   |
| تهران .....               | ۱۲۸۱۳۲۷۱ | ۱۲۸۱۹۴۳۴ | ۱۲۴۸۷۷۲۷ |
| چهارمحال و بختیاری .....  | ۱۵۲۸۷    | ۱۴۳۵۹    | ۵۱۸۲     |
| خراسان جنوبی .....        | ۱۰۶۴۰۰   | ۱۰۶۴۲۴   | ۹۳۷۵۲    |
| خراسان رضوی .....         | ۵۱۲۸۵۰۲  | ۵۶۳۲۹۱۴  | ۵۸۴۲۹۰۰  |
| خراسان شمالی .....        | ۳۷۴۷۴    | ۳۳۷۰۵    | ۴۲۲۶۹    |
| خوزستان .....             | ۲۱۹۱۵۸۸  | ۲۲۰۳۳۰۵  | ۲۲۴۹۲۳۵  |
| زنجان .....               | ۱۸۱۵۵    | ۲۶۱۹۳    | ۲۱۵۰۹    |
| سمنان .....               | ۰        | ۸        | ۲۱۲      |
| سیستان و بلوچستان .....   | ۴۹۵۹۲۶   | ۴۵۷۷۲۳   | ۴۰۸۶۴۷   |
| فارس .....                | ۲۰۲۶۶۲۲  | ۲۰۰۹۰۲۸  | ۱۹۸۰۴۱۸  |
| کردستان .....             | ۸۵۲۷۰    | ۹۲۹۳۹    | ۷۵۰۵۳    |
| کرمان .....               | ۷۱۸۱۶۲   | ۷۱۷۴۹۳   | ۶۸۸۱۹۹   |
| کرمانشاه .....            | ۵۱۸۱۳۰   | ۴۴۰۰۸۶   | ۴۱۳۵۵۵   |
| کهگیلویه و بویراحمد ..... | ۳۱۷۸۹    | ۲۴۴۷۳    | ۲۲۶۱۴    |
| گلستان .....              | ۲۲۰۲۷۱   | ۱۹۱۱۲۹   | ۱۶۸۲۶۶   |
| گیلان .....               | ۲۹۵۸۸۴   | ۲۶۷۲۵۱   | ۲۹۳۶۸۴   |
| لرستان .....              | ۱۸۲۶۳    | ۳۲۹۴۳    | ۴۲۹۷۳    |
| مازندران .....            | ۱۸۰۷۷۱   | ۲۱۵۹۵۷   | ۲۵۴۱۳۷   |
| مرکزی .....               | ۷۹۵۳     | ۰        | ۰        |
| هرمزگان .....             | ۱۰۸۳۷۳۶  | ۱۰۱۰۲۱۳  | ۹۳۵۲۱۴   |
| همدان .....               | ۲۲۲۸۶    | ۶۰۰۴     | ۱۵۹۰۳    |
| یزد .....                 | ۳۷۹۱۵۴   | ۳۶۱۱۸۳   | ۳۹۱۶۹۰   |

۸۱-۳- اعزام و پذیرش مسافر پروازهای داخلی در فرودگاه‌های تحت مالکیت شرکت فرودگاه‌های کشور (دنباله)  
(نفر)

| ۱۳۹۵     | ۱۳۹۴     | ۱۳۹۳     | فرودگاه                  |
|----------|----------|----------|--------------------------|
| ۴۱۵۱۶۹۶۹ | ۳۴۰۰۳۴۷۷ | ۳۲۱۷۷۶۲۱ | جمع.....                 |
| ۱۵۷۹۷۷۵  | ۱۲۳۴۹۳۱  | ۱۱۷۹۹۸۶  | آذربایجان شرقی.....      |
| ۳۶۲۹۹۰   | ۳۳۷۲۴۳   | ۲۹۳۳۱۸   | آذربایجان غربی.....      |
| ۲۳۳۱۹۲   | ۱۹۱۸۷۵   | ۱۷۴۰۴۵   | اردبیل.....              |
| ۲۱۳۵۸۷۱  | ۱۷۷۶۶۹۵  | ۱۷۰۶۷۷۳  | اصفهان.....              |
| ۱۸۸۸۱۷   | ۱۲۷۰۹۲   | ۱۴۱۳۸۷   | ایلام.....               |
| ۴۹۴۵۴۹   | ۳۲۷۲۹۱   | ۳۳۳۲۶۴   | بوشهر.....               |
| ۱۶۶۸۵۲۳۲ | ۱۳۹۴۴۸۲۴ | ۱۳۲۸۸۰۴۸ | تهران.....               |
| ۳۸۳۴۵    | ۱۱۱۳۸    | ۱۳۷۰۳    | چهارمحال و بختیاری.....  |
| ۱۱۷۶۸۴   | ۹۸۰۵۱    | ۹۵۲۳۷    | خراسان جنوبی.....        |
| ۸۵۵۰۴۸۵  | ۶۸۷۴۸۰۹  | ۶۴۲۴۲۵۱  | خراسان رضوی.....         |
| ۳۷۹۳۲    | ۳۹۵۳۰    | ۳۵۱۵۱    | خراسان شمالی.....        |
| ۳۲۴۴۸۵۸  | ۲۶۹۵۰۹۶  | ۲۴۶۴۶۱۶  | خوزستان.....             |
| ۱۲۰۰۵    | ۱۲۴۸۲    | ۱۸۱۴۴    | زنجان.....               |
| ۳۲۸۲     | ۵۷۱۵     | ۱۶۲۸     | سمنان.....               |
| ۵۲۶۲۸۸   | ۴۳۶۰۸۲   | ۴۲۰۳۳۳   | سیستان و بلوچستان.....   |
| ۳۰۰۰۶۱۳  | ۲۳۷۴۰۸۸  | ۲۰۶۶۸۷۲  | فارس.....                |
| ۶۷۷۸۷    | ۵۹۱۸۸    | ۵۹۷۷۱    | کردستان.....             |
| ۸۰۶۷۱۰   | ۷۴۳۵۵۰   | ۷۸۸۷۳۷   | کرمان.....               |
| ۵۶۸۵۲۰   | ۴۱۵۱۰۵   | ۴۲۷۰۹۸   | کرمانشاه.....            |
| ۲۶۱۱۴    | ۲۶۶۵۳    | ۱۳۶۹۸    | کهگیلویه و بویراحمد..... |
| ۲۰۷۸۴۸   | ۱۵۲۸۹۲   | ۱۴۸۷۱۸   | گلستان.....              |
| ۳۸۵۵۲۲   | ۲۹۳۶۵۴   | ۲۹۲۴۶۷   | گیلان.....               |
| ۴۲۶۲۲    | ۶۹۲۱۴    | ۸۱۶۴۳    | لرستان.....              |
| ۳۷۰۵۸۴   | ۲۸۰۹۷۰   | ۲۷۰۸۸۲   | مازندران.....            |
| ۱۴۴۴۷    | ۱۷۲۰۴    | ۵۹۰۰     | مرکزی.....               |
| ۱۱۲۲۹۲۸  | ۹۲۱۹۸۶   | ۹۴۲۰۵۸   | هرمزگان.....             |
| ۳۴۸۰۸    | ۲۷۳۹۷    | ۲۳۸۲۸    | همدان.....               |
| ۶۵۷۱۶۱   | ۵۰۸۷۲۲   | ۴۶۶۰۷۵   | یزد.....                 |

مأخذ- وزارت راه و شهرسازی.

(خانوار)

۸۲-۳-تراکم خانوار در واحد مسکونی

| ۱۳۹۵ | ۱۳۹۴ | ۱۳۹۳ | ۱۳۹۲ | ۱۳۹۱ | ۱۳۹۰ | استان                    |
|------|------|------|------|------|------|--------------------------|
| ۱/۰۶ | ۱/۰۶ | ۱/۰۶ | ۱/۰۶ | ۱/۰۶ | ۱/۰۶ | کل کشور.....             |
| ۱/۰۶ | ۱/۰۶ | ۱/۰۶ | ۱/۰۶ | ۱/۰۶ | ۱/۰۶ | آذربایجان شرقی.....      |
| ۱/۱۱ | ۱/۱۲ | ۱/۱۲ | ۱/۱۳ | ۱/۱۳ | ۱/۱۴ | آذربایجان غربی.....      |
| ۱/۰۹ | ۱/۰۸ | ۱/۰۸ | ۱/۰۷ | ۱/۰۷ | ۱/۰۶ | اردبیل.....              |
| ۱/۰۳ | ۱/۰۳ | ۱/۰۴ | ۱/۰۴ | ۱/۰۵ | ۱/۰۵ | اصفهان.....              |
| ۱/۰۲ | ۱/۰۱ | ۱/۰۱ | ۱/۰۱ | ۱/۰۱ | ۱/۰۱ | البرز.....               |
| ۱/۰۷ | ۱/۰۸ | ۱/۰۸ | ۱/۰۸ | ۱/۰۸ | ۱/۰۸ | ایلام.....               |
| ۱/۰۷ | ۱/۰۷ | ۱/۰۷ | ۱/۰۷ | ۱/۰۶ | ۱/۰۶ | بوشهر.....               |
| ۱/۰۲ | ۱/۰۱ | ۱/۰۱ | ۱/۰۱ | ۱/۰۱ | ۱/۰۱ | تهران.....               |
| ۱/۰۹ | ۱/۰۹ | ۱/۰۹ | ۱/۱۰ | ۱/۱۰ | ۱/۱۱ | چهارمحال و بختیاری.....  |
| ۱/۰۵ | ۱/۰۵ | ۱/۰۵ | ۱/۰۵ | ۱/۰۵ | ۱/۰۴ | خراسان جنوبی.....        |
| ۱/۰۴ | ۱/۰۴ | ۱/۰۴ | ۱/۰۴ | ۱/۰۴ | ۱/۰۴ | خراسان رضوی.....         |
| ۱/۰۸ | ۱/۰۸ | ۱/۰۹ | ۱/۰۹ | ۱/۱۰ | ۱/۱۰ | خراسان شمالی.....        |
| ۱/۱۳ | ۱/۱۴ | ۱/۱۴ | ۱/۱۵ | ۱/۱۶ | ۱/۱۶ | خوزستان.....             |
| ۱/۰۶ | ۱/۰۷ | ۱/۰۷ | ۱/۰۸ | ۱/۰۸ | ۱/۰۹ | زنجان.....               |
| ۱/۰۳ | ۱/۰۳ | ۱/۰۳ | ۱/۰۳ | ۱/۰۳ | ۱/۰۳ | سمنان.....               |
| ۱/۳۵ | ۱/۳۲ | ۱/۲۹ | ۱/۲۷ | ۱/۲۴ | ۱/۲۱ | سیستان و بلوچستان.....   |
| ۱/۰۷ | ۱/۰۷ | ۱/۰۷ | ۱/۰۸ | ۱/۰۸ | ۱/۰۸ | فارس.....                |
| ۱/۰۴ | ۱/۰۴ | ۱/۰۴ | ۱/۰۵ | ۱/۰۵ | ۱/۰۵ | قزوین.....               |
| ۱/۰۲ | ۱/۰۲ | ۱/۰۲ | ۱/۰۱ | ۱/۰۱ | ۱/۰۱ | قم.....                  |
| ۱/۰۴ | ۱/۰۴ | ۱/۰۴ | ۱/۰۴ | ۱/۰۴ | ۱/۰۴ | کردستان.....             |
| ۱/۱۴ | ۱/۱۴ | ۱/۱۴ | ۱/۱۳ | ۱/۱۳ | ۱/۱۳ | کرمان.....               |
| ۱/۰۷ | ۱/۰۷ | ۱/۰۷ | ۱/۰۸ | ۱/۰۸ | ۱/۰۸ | کرمانشاه.....            |
| ۱/۰۸ | ۱/۰۸ | ۱/۰۷ | ۱/۰۷ | ۱/۰۶ | ۱/۰۶ | کهگیلویه و بویراحمد..... |
| ۱/۰۶ | ۱/۰۷ | ۱/۰۸ | ۱/۰۸ | ۱/۰۹ | ۱/۰۹ | گلستان.....              |
| ۱/۰۳ | ۱/۰۴ | ۱/۰۴ | ۱/۰۴ | ۱/۰۴ | ۱/۰۵ | گیلان.....               |
| ۱/۰۸ | ۱/۰۸ | ۱/۰۸ | ۱/۰۹ | ۱/۰۹ | ۱/۱۰ | لرستان.....              |
| ۱/۰۳ | ۱/۰۳ | ۱/۰۲ | ۱/۰۲ | ۱/۰۲ | ۱/۰۲ | مازندران.....            |
| ۱/۰۳ | ۱/۰۳ | ۱/۰۲ | ۱/۰۲ | ۱/۰۲ | ۱/۰۲ | مرکزی.....               |
| ۱/۱۱ | ۱/۱۱ | ۱/۱۱ | ۱/۱۱ | ۱/۱۱ | ۱/۱۱ | هرمزگان.....             |
| ۱/۰۹ | ۱/۰۸ | ۱/۰۸ | ۱/۰۸ | ۱/۰۸ | ۱/۰۷ | همدان.....               |
| ۱/۰۲ | ۱/۰۲ | ۱/۰۲ | ۱/۰۲ | ۱/۰۲ | ۱/۰۲ | یزد.....                 |

مأخذ- وزارت راه و شهرسازی.



۳-۸۳- میانگین تعداد واحد در ساختمان‌های شهری (واحد)

| استان                     | ۱۳۹۰ | ۱۳۹۱  | ۱۳۹۲ | ۱۳۹۳ | ۱۳۹۴  | ۱۳۹۵  |
|---------------------------|------|-------|------|------|-------|-------|
| کل کشور.....              | ۳/۵  | ۳/۸۲  | ۴/۰  | ۳/۸۴ | ۴/۰۶  | ۴/۲۱  |
| آذربایجان شرقی .....      | ۳/۳  | ۳/۱۷  | ۳/۳  | ۳/۲۱ | ۴/۴۸  | ۳/۶۹  |
| آذربایجان غربی .....      | ۱/۹  | ۲/۱۶  | ۲/۴  | ۲/۵۹ | ۳/۱۶  | ۳/۴۳  |
| اردبیل .....              | ۳/۰  | ۴/۰۳  | ۲/۷  | ۳/۰۶ | ۳/۰۴  | ۳/۸۲  |
| اصفهان .....              | ۳/۴  | ۲/۸۲  | ۳/۴  | ۲/۹۳ | ۳/۰۱  | ۳/۰۹  |
| البرز .....               | ۰۰۰  | ۸/۵۲  | ۸/۷  | ۷/۴۱ | ۱۰/۸۴ | ۱۰/۵۴ |
| ایلام .....               | ۳/۶  | ۳/۹۹  | ۴/۶  | ۳/۸۲ | ۳/۶۶  | ۳/۶۸  |
| بوشهر .....               | ۲/۵  | ۲/۰۸  | ۲/۴  | ۲/۳۱ | ۲/۵۹  | ۲/۸۷  |
| تهران .....               | ۷/۰  | ۶/۳۶  | ۵/۶  | ۶/۳۵ | ۶/۳۵  | ۷/۹۷  |
| چهارمحال و بختیاری .....  | ۳/۳  | ۴/۷۵  | ۶/۴  | ۴/۴۲ | ۳/۵۵  | ۴/۵۶  |
| خراسان جنوبی .....        | ۳/۹  | ۳/۶۲  | ۴/۰  | ۳/۱۳ | ۲/۸۸  | ۲/۶۳  |
| خراسان رضوی .....         | ۲/۴  | ۳/۲۷  | ۳/۴  | ۳/۶۹ | ۳/۶۹  | ۲/۹۶  |
| خراسان شمالی .....        | ۳/۵  | ۳/۵۶  | ۵/۲  | ۴/۳۳ | ۲/۵۵  | ۵/۱۸  |
| خوزستان .....             | ۲/۳  | ۲/۴۷  | ۲/۷  | ۲/۸  | ۳/۱۵  | ۳/۳۴  |
| زنجان .....               | ۳/۶  | ۲/۶۱  | ۳/۱  | ۴/۴  | ۴/۳۳  | ۲/۳۹  |
| سمنان .....               | ۸/۱  | ۱۰/۲۲ | ۶/۰  | ۵/۰۲ | ۷/۰۸  | ۴/۳۶  |
| سیستان و بلوچستان .....   | ۳/۲  | ۲/۱۲  | ۲/۳  | ۱/۹۹ | ۲/۵۱  | ۱/۵   |
| فارس .....                | ۲/۷  | ۲/۳۹  | ۳/۲  | ۳/۳۷ | ۴/۰۹  | ۳/۴۸  |
| قزوین .....               | ۲/۳  | ۲/۹۶  | ۲/۸  | ۳/۴۹ | ۲/۶۶  | ۵/۱۸  |
| قم .....                  | ۳/۰  | ۴/۲۵  | ۴/۷  | ۴/۵۳ | ۴/۲۴  | ۴/۲۱  |
| کردستان .....             | ۲/۶  | ۳/۶۱  | ۴/۷  | ۳/۸۴ | ۳/۷۴  | ۸/۳۲  |
| کرمان .....               | ۲/۵  | ۲/۶   | ۲/۷  | ۲/۲۹ | ۲/۷۹  | ۲/۲۳  |
| کرمانشاه .....            | ۲/۸  | ۳/۰۵  | ۴/۶  | ۷/۲۵ | ۳/۷۳  | ۵/۵۵  |
| کهگیلویه و بویراحمد ..... | ۲/۱  | ۳/۵۵  | ۲/۶  | ۲/۴۸ | ۲/۱۹  | ۲/۳۶  |
| گلستان .....              | ۴/۸  | ۴/۱۵  | ۴/۴  | ۴/۱۷ | ۳/۸۸  | ۵/۳۳  |
| گیلان .....               | ۴/۴  | ۴/۸۲  | ۷/۰  | ۵/۱۲ | ۴/۳۷  | ۵/۵۵  |
| لرستان .....              | ۱/۹  | ۲/۵۱  | ۳/۵  | ۴/۵۱ | ۳/۰۴  | ۲/۷   |
| مازندران .....            | ۳/۱  | ۳/۹۷  | ۳/۵  | ۳/۲۹ | ۲/۸۶  | ۳/۶۲  |
| مرکزی .....               | ۳/۹  | ۳/۶۱  | ۳/۴  | ۳/۴۶ | ۴/۴۶  | ۳/۲۹  |
| هرمزگان .....             | ۶/۷  | ۹/۵   | ۴/۶  | ۴/۵۹ | ۵/۴   | ۱۰/۷۸ |
| همدان .....               | ۴/۹  | ۴/۵۵  | ۵/۴  | ۵/۳۲ | ۵/۴۳  | ۵/۱۵  |
| یزد .....                 | ۱/۷  | ۱/۸۴  | ۱/۸  | ۱/۵۸ | ۱/۸۵  | ۱/۶۳  |

مأخذ- وزارت راه و شهرسازی.

۸۴-۳- تعداد زنان سرپرست خانوار تحت پوشش کمیته امداد امام خمینی

| استان                     | ۱۳۹۰    | ۱۳۹۱    | ۱۳۹۲    | ۱۳۹۳    | ۱۳۹۴    | ۱۳۹۵   |
|---------------------------|---------|---------|---------|---------|---------|--------|
| کل کشور.....              | ۱۰۰۷۳۰۰ | ۱۰۱۰۶۸۶ | ۱۰۱۹۹۸۹ | ۱۰۶۶۷۰۷ | ۱۰۸۲۰۲۶ | ۹۴۳۰۲۴ |
| آذربایجان شرقی .....      | ۴۰۴۴۵   | ۴۰۷۰۶   | ۴۱۸۳۹   | ۴۱۶۳۸   | ۴۰۶۹۸   | ۳۵۶۵۰  |
| آذربایجان غربی .....      | ۳۳۸۸۲   | ۳۴۱۵۶   | ۳۸۴۳۱   | ۳۸۸۸۸   | ۳۸۹۱۳   | ۳۴۵۵۱  |
| اردبیل .....              | ۱۷۴۲۰   | ۱۷۰۲۶   | ۱۷۸۰۰   | ۱۸۰۸۴   | ۱۸۵۷۴   | ۱۶۰۳۰  |
| اصفهان .....              | ۵۱۶۹۵   | ۵۳۷۴۴   | ۵۷۰۳۷   | ۵۸۳۴۴   | ۵۸۸۲۵   | ۵۳۴۵۶  |
| البرز .....               | ۱۳۷۱۳   | ۱۴۶۷۶   | ۱۵۷۸۸   | ۱۷۰۳۲   | ۱۶۲۷۷   | ۱۴۳۲۸  |
| ایلام .....               | ۱۰۶۴۱   | ۱۰۸۲۹   | ۱۱۴۵۷   | ۱۱۶۵۹   | ۱۱۳۵۸   | ۱۰۸۹۴  |
| بوشهر .....               | ۱۶۳۶۶   | ۱۷۲۶۸   | ۱۹۰۸۳   | ۱۸۳۴۴   | ۱۸۹۸۶   | ۱۶۷۳۵  |
| تهران .....               | ۴۶۶۱۲   | ۵۳۰۳۹   | ۵۲۷۹۵   | ۵۳۵۹۱   | ۵۲۸۲۳   | ۴۶۲۵۵  |
| چهارمحال و بختیاری .....  | ۱۵۵۸۳   | ۱۶۰۵۱   | ۱۶۲۷۰   | ۱۶۴۴۲   | ۱۶۸۱۵   | ۱۴۲۹۵  |
| خراسان جنوبی .....        | ۱۴۷۹۵   | ۱۴۹۸۱   | ۱۶۵۸۸   | ۱۶۵۷۱   | ۱۷۸۵۰   | ۱۵۶۹۲  |
| خراسان رضوی .....         | ۸۹۳۶۸   | ۸۷۳۰۱   | ۸۷۷۳۹   | ۹۳۵۳۰   | ۱۰۲۹۵۵  | ۷۹۶۷۱  |
| خراسان شمالی .....        | ۱۹۳۲۴   | ۲۰۰۹۸   | ۲۱۴۷۹   | ۲۱۴۳۱   | ۱۷۱۵۱   | ۱۸۹۰۷  |
| خوزستان .....             | ۵۳۲۲۱   | ۵۳۳۶۷   | ۵۴۶۵۱   | ۵۵۴۴۴   | ۵۶۴۰۸   | ۴۹۲۴۰  |
| زنجان .....               | ۱۲۹۷۲   | ۱۴۰۲۲   | ۱۴۱۲۴   | ۱۴۲۵۶   | ۱۳۸۱۶   | ۱۲۵۴۳  |
| سمنان .....               | ۶۶۰۱    | ۶۸۷۰    | ۷۳۴۲    | ۷۲۷۸    | ۷۶۶۸    | ۶۰۰۵   |
| سیستان و بلوچستان .....   | ۵۳۵۷۹   | ۵۴۸۶۱   | ۵۷۸۹۰   | ۵۸۶۲۸   | ۵۸۴۲۹   | ۵۲۸۳۸  |
| فارس .....                | ۷۴۳۰۷   | ۷۶۲۳۷   | ۱۱۹۹۳۴  | ۸۱۵۵۶   | ۷۹۷۸۳   | ۷۰۶۰۲  |
| قزوین .....               | ۱۴۵۵۹   | ۱۴۵۶۷   | ۱۵۱۸۱   | ۱۵۶۰۵   | ۱۵۵۴۹   | ۱۳۲۸۹  |
| قم .....                  | ۱۲۸۵۸   | ۱۲۷۸۱   | ۱۲۷۷۰   | ۱۲۵۷۷   | ۱۳۶۷۸   | ۱۰۷۰۱  |
| کردستان .....             | ۲۶۰۰۰   | ۲۵۶۲۰   | ۲۷۰۰۶   | ۲۷۹۶۰   | ۲۸۶۸۸   | ۲۴۳۶۵  |
| کرمان .....               | ۴۸۰۲۸   | ۴۸۸۵۶   | ۵۱۲۳۰   | ۴۹۹۰۰   | ۵۳۰۲۶   | ۴۳۲۰۵  |
| کرمانشاه .....            | ۳۳۲۱۷   | ۳۳۷۹۶   | ۳۵۱۳۵   | ۳۵۰۱۹   | ۳۶۳۸۵   | ۳۰۷۹۶  |
| کهگیلویه و بویراحمد ..... | ۱۳۷۲۶   | ۱۴۰۵۷   | ۱۴۵۷۵   | ۱۴۸۶۸   | ۱۳۹۰۱   | ۱۴۷۳۹  |
| گلستان .....              | ۳۳۳۶۶   | ۳۳۹۰۸   | ۳۵۱۰۴   | ۳۵۵۶۱   | ۳۷۴۰۴   | ۳۲۲۸۳  |
| گیلان .....               | ۵۹۳۶۳   | ۶۴۰۰۶   | ۶۶۵۱۸   | ۶۷۳۴۱   | ۶۶۶۷۴   | ۵۸۸۱۵  |
| لرستان .....              | ۴۰۶۷۴   | ۴۲۱۰۵   | ۴۳۰۲۵   | ۴۱۴۰۱   | ۴۳۸۱۲   | ۳۹۴۳۰  |
| مازندران .....            | ۳۷۹۳۶   | ۳۹۷۴۶   | ۴۰۳۲۳   | ۴۱۱۲۷   | ۴۳۲۷۵   | ۳۴۵۷۱  |
| مرکزی .....               | ۲۳۱۷۰   | ۲۲۹۹۳   | ۲۳۸۹۶   | ۲۶۲۹۰   | ۲۴۹۸۰   | ۲۲۶۸۴  |
| هرمزگان .....             | ۴۹۳۸۷   | ۳۴۳۷۳   | ۳۶۲۲۰   | ۳۵۵۲۸   | ۳۶۱۰۰   | ۳۴۴۱۸  |
| همدان .....               | ۲۵۶۴۲   | ۲۶۸۸۵   | ۲۷۹۹۵   | ۲۸۳۵۴   | ۲۸۷۹۱   | ۲۶۲۳۱  |
| یزد .....                 | ۱۸۸۵۰   | ۱۱۷۶۱   | ۱۰۷۶۴   | ۱۲۴۶۰   | ۱۲۴۳۴   | ۹۸۰۵   |

مأخذ- کمیته امداد امام خمینی (ره).

۸۵-۳- تعداد مددجویان مورد حمایت کمیته امداد امام خمینی

| ۱۳۹۵    | ۱۳۹۴    | ۱۳۹۳    | ۱۳۹۲     | ۱۳۹۱     | ۱۳۹۰    | استان                    |
|---------|---------|---------|----------|----------|---------|--------------------------|
| ۴۰۰۹۰۸۵ | ۳۹۹۱۱۵۵ | ۴۰۴۳۰۱۱ | ۳۹۸۱۵۴۲۹ | ۳۸۱۶۱۷۵۳ | ۳۸۸۳۳۸۷ | کل کشور.....             |
| ۱۲۸۳۳۴  | ۱۷۸۹۲۰  | ۱۵۷۸۵۸  | ۱۵۹۸۵۳   | ۱۶۷۱۷۳   | ۱۷۶۴۶۳  | آذربایجان شرقی.....      |
| ۱۲۵۴۸۲  | ۱۳۲۴۸۱  | ۱۵۳۵۶۴  | ۱۵۹۵۰۶   | ۱۴۹۱۷۸   | ۱۴۰۲۹۰  | آذربایجان غربی.....      |
| ۶۰۹۷۷   | ۶۱۱۳۰   | ۶۲۵۵۳   | ۶۳۳۸۸    | ۶۴۵۵۴    | ۶۹۵۲۵   | اردبیل.....              |
| ۲۰۳۲۱۶  | ۱۷۹۸۲۳  | ۱۸۲۵۵۰  | ۱۷۹۱۱۶   | ۱۶۷۱۵۴   | ۱۶۶۷۱۷  | اصفهان.....              |
| ۴۸۵۱۲   | ۳۹۱۳۸   | ۴۰۲۷۲   | ۳۸۹۲۳    | ۳۸۵۱۹    | ۳۷۳۵۵   | البرز.....               |
| ۶۲۶۷۱   | ۶۸۴۲۵   | ۷۲۱۳۳   | ۷۲۰۱۶    | ۶۶۲۶۹    | ۶۸۶۴۸   | ایلام.....               |
| ۷۳۴۵۱   | ۶۹۷۰۷   | ۶۹۳۹۱   | ۷۱۲۳۱    | ۷۱۱۰۴    | ۷۱۵۹۶   | بوشهر.....               |
| ۱۳۹۰۰۸  | ۱۲۴۴۸۸  | ۱۳۴۳۱۱  | ۱۲۸۹۸۲   | ۱۲۷۹۴۱   | ۱۱۵۲۷۸  | تهران.....               |
| ۵۷۸۲۲   | ۶۳۹۵۱   | ۶۶۴۰۳   | ۶۶۱۱۵    | ۷۰۲۸۷    | ۷۵۳۳۰   | چهارمحال و بختیاری.....  |
| ۸۴۴۲۰   | ۹۱۹۰۶   | ۸۲۴۴۳   | ۸۴۸۴۳    | ۷۳۵۸۱    | ۷۵۳۵۷   | خراسان جنوبی.....        |
| ۳۳۳۱۱۹  | ۳۶۴۵۸۱  | ۳۶۷۶۴۰  | ۳۵۴۸۹۹   | ۲۹۹۱۶۸   | ۳۱۱۲۴۰  | خراسان رضوی.....         |
| ۷۳۷۴۷   | ۶۶۳۹۴   | ۷۱۳۸۴   | ۷۱۳۸۵    | ۶۸۴۲۱    | ۶۹۵۰۲   | خراسان شمالی.....        |
| ۲۳۰۵۲۵  | ۲۲۲۱۱۳  | ۲۳۰۳۹۹  | ۲۳۰۲۰۶   | ۲۴۱۲۸۲   | ۲۴۷۵۰۰  | خوزستان.....             |
| ۴۳۰۴۳   | ۴۰۵۸۹   | ۴۰۰۳۳   | ۴۱۳۲۱    | ۴۳۱۸۰    | ۴۴۹۰۹   | زنجان.....               |
| ۲۴۰۲۱   | ۲۱۵۳۵   | ۲۱۰۶۴   | ۲۱۲۴۳    | ۲۰۵۷۵    | ۲۰۷۲۵   | سمنان.....               |
| ۳۱۷۹۱۹  | ۲۶۳۳۹۱  | ۲۶۷۸۵۷  | ۲۶۱۸۰۸   | ۲۴۹۲۷۸   | ۲۵۸۸۷۶  | سیستان و بلوچستان.....   |
| ۳۶۰۰۴۲  | ۳۲۳۰۹۰  | ۳۲۳۱۴۰  | ۳۲۰۲۳۳   | ۲۹۸۵۱۸   | ۲۹۰۷۴۴  | فارس.....                |
| ۴۵۶۱۶   | ۴۴۳۷۰   | ۴۵۶۰۵   | ۴۵۸۹۳    | ۴۶۹۹۳    | ۴۸۴۳۸   | قزوین.....               |
| ۳۵۵۳۴   | ۳۸۱۶۱   | ۳۸۰۷۰   | ۳۶۱۷۴    | ۳۷۴۷۶    | ۳۹۲۲۵   | قم.....                  |
| ۱۰۷۴۹۶  | ۱۱۹۶۱۲  | ۱۲۰۹۵۲  | ۱۲۳۰۹۰   | ۱۱۷۲۱۱   | ۱۲۳۸۸۴  | کردستان.....             |
| ۲۰۶۱۵۵  | ۲۲۴۲۲۵  | ۲۱۴۰۳۴  | ۲۱۴۳۰۴   | ۲۱۷۸۶۲   | ۲۲۶۲۲۲  | کرمان.....               |
| ۱۳۶۸۲۱  | ۱۴۲۵۶۹  | ۱۳۹۸۵۴  | ۱۴۰۱۱۲   | ۱۲۹۴۶۲   | ۱۳۲۴۹۵  | کرمانشاه.....            |
| ۹۱۳۸۸   | ۸۸۳۶۴   | ۹۱۷۵۵   | ۹۲۲۴۴    | ۹۴۹۳۸    | ۹۶۳۱۴   | کهگیلویه و بویراحمد..... |
| ۱۰۳۹۹۹  | ۱۰۵۹۰۸  | ۱۰۳۹۳۳  | ۱۰۱۶۶۴   | ۱۰۲۱۳۹   | ۱۰۵۳۵۸  | گلستان.....              |
| ۲۲۶۸۳۸  | ۲۲۶۰۱۵  | ۲۳۸۴۰۵  | ۲۳۸۴۴۳   | ۲۱۸۲۱۱   | ۲۱۸۳۸۷  | گیلان.....               |
| ۱۵۸۶۴۴  | ۱۷۰۵۸۶  | ۱۸۰۹۷۷  | ۱۸۹۱۶۵   | ۱۹۰۹۵۶   | ۱۸۶۵۸۶  | لرستان.....              |
| ۱۲۴۷۵۷  | ۱۲۳۳۱۲  | ۱۱۸۹۵۲  | ۱۱۶۷۹۴   | ۱۱۹۸۷۷   | ۱۱۶۴۴۰  | مازندران.....            |
| ۹۳۴۱۵   | ۸۹۵۳۰   | ۹۰۲۶۶   | ۸۴۱۰۳    | ۷۶۹۶۷    | ۷۹۰۴۱   | مرکزی.....               |
| ۱۸۵۸۴۸  | ۱۶۱۰۳۳  | ۱۷۳۲۳۳  | ۱۵۲۹۶۰   | ۱۴۶۹۲۹   | ۱۴۵۲۸۱  | هرمزگان.....             |
| ۹۰۶۶۶   | ۹۰۵۹۵   | ۸۸۱۰۹   | ۸۸۸۳۵    | ۸۴۳۶۴    | ۸۳۹۲۳   | همدان.....               |
| ۳۵۵۹۹   | ۵۵۲۱۳   | ۵۵۸۷۱   | ۳۶۵۸۰    | ۴۲۱۸۶    | ۴۱۷۳۸   | یزد.....                 |

مأخذ- کمیته امداد امام خمینی (ره).

۸۶-۳- تعداد سالمندان مورد حمایت کمیته امداد امام خمینی

| استان                     | ۱۳۹۰    | ۱۳۹۱    | ۱۳۹۲    | ۱۳۹۳    | ۱۳۹۴    | ۱۳۹۵    |
|---------------------------|---------|---------|---------|---------|---------|---------|
| کل کشور.....              | ۱۴۳۴۱۷۰ | ۱۳۶۷۹۱۰ | ۱۳۷۳۲۱۷ | ۱۵۲۳۰۴۱ | ۱۸۳۷۵۴۸ | ۱۶۳۰۷۵۱ |
| آذربایجان شرقی .....      | ۴۵۸۰۹   | ۴۴۲۲۸   | ۴۳۵۸۸   | ۵۸۷۵۱   | ۷۱۶۰۰   | ۵۵۶۳۲   |
| آذربایجان غربی .....      | ۳۴۱۳۹   | ۳۳۳۷۱   | ۳۳۵۴۶   | ۴۸۱۶۳   | ۵۵۱۷۵   | ۴۵۶۲۰   |
| اردبیل .....              | ۲۴۲۲۰   | ۲۲۸۸۷   | ۲۲۰۲۸   | ۲۷۱۴۶   | ۳۶۳۸۰   | ۲۴۳۳۲   |
| اصفهان .....              | ۵۰۲۳۱   | ۴۸۷۰۵   | ۴۸۴۵۱   | ۸۴۹۲۸   | ۸۶۷۶۳   | ۸۶۰۳۹   |
| البرز .....               | ۵۶۷۳    | ۵۴۵۲    | ۵۲۷۷    | ۱۵۶۲۴   | ۱۵۰۰۷   | ۱۵۴۴۵   |
| ایلام .....               | ۲۰۴۱۶   | ۲۰۶۷۵   | ۲۱۵۶۱   | ۲۴۴۵۵   | ۳۶۳۶۶   | ۳۰۰۵۹   |
| بوشهر .....               | ۲۱۸۴۲   | ۲۱۳۱۸   | ۲۱۹۸۸   | ۲۶۶۸۰   | ۲۶۵۳۵   | ۲۴۸۰۸   |
| تهران .....               | ۷۸۳۶    | ۷۴۵۷    | ۷۱۸۲    | ۳۸۳۰۸   | ۴۴۳۴۶   | ۴۰۱۴۴   |
| چهارمحال و بختیاری .....  | ۳۵۱۰۳   | ۳۳۳۲۲   | ۳۰۸۰۴   | ۳۱۲۷۲   | ۳۳۰۷۸   | ۲۸۰۸۵   |
| خراسان جنوبی .....        | ۳۴۹۶۳   | ۳۳۵۳۶   | ۳۵۳۳۲   | ۳۴۴۴۸   | ۴۵۱۴۹   | ۴۰۶۵۴   |
| خراسان رضوی .....         | ۱۰۹۲۵۳  | ۱۰۶۶۸۵  | ۱۱۷۶۹۸  | ۱۴۱۶۸۶  | ۱۵۹۵۲۶  | ۱۱۶۴۹۲  |
| خراسان شمالی .....        | ۳۰۷۱۵   | ۲۹۷۹۲   | ۲۹۴۴۲   | ۳۱۴۸۰   | ۲۸۳۱۲   | ۳۶۱۷۳   |
| خوزستان .....             | ۸۱۴۳۰   | ۷۸۵۷۸   | ۷۷۰۴۵   | ۷۲۰۱۱   | ۱۰۷۱۵۸  | ۸۷۱۸۳   |
| زنجان .....               | ۱۵۹۸۶   | ۱۵۵۶۹   | ۱۵۲۳۷   | ۱۸۱۲۵   | ۲۲۲۴۳   | ۲۱۹۴۹   |
| سمنان .....               | ۷۲۷۴    | ۶۹۹۸    | ۶۶۸۸    | ۸۶۱۵    | ۹۴۷۸    | ۷۴۵۸    |
| سیستان و بلوچستان .....   | ۱۱۰۲۹۴  | ۱۰۶۸۷۷  | ۱۱۱۹۳۹  | ۸۶۳۵۰   | ۹۸۴۸۰   | ۱۱۱۲۱۹  |
| فارس .....                | ۱۰۷۴۰۵  | ۱۰۸۴۸۵  | ۱۱۴۵۶۰  | ۱۱۰۸۳۷  | ۱۵۸۴۸۸  | ۱۴۳۱۲۵  |
| قزوین .....               | ۲۱۴۰۹   | ۲۰۶۵۶   | ۱۹۸۰۱   | ۲۳۲۰۸   | ۲۳۲۹۳   | ۲۱۳۷۰   |
| قم .....                  | ۳۵۴۴    | ۳۳۶۸    | ۳۱۸۵    | ۱۴۶۵۴   | ۱۳۹۴۰   | ۱۲۷۸۱   |
| کردستان .....             | ۴۴۱۱۵   | ۴۱۶۵۰   | ۴۰۶۹۶   | ۴۵۰۲۱   | ۶۰۸۰۷   | ۴۳۲۸۵   |
| کرمان .....               | ۹۰۰۱۴   | ۹۰۲۳۴   | ۹۱۶۶۰   | ۷۳۳۰۰   | ۱۱۰۰۶۸  | ۹۳۸۱۵   |
| کرمانشاه .....            | ۳۷۳۵۳   | ۳۵۹۲۷   | ۳۵۸۰۷   | ۵۰۵۸۲   | ۶۶۴۸۸   | ۵۸۰۶۸   |
| کهگیلویه و بویراحمد ..... | ۳۹۶۳۲   | ۴۰۰۲۳   | ۳۸۹۱۸   | ۲۹۷۰۶   | ۳۳۵۹۸   | ۳۱۳۰۶   |
| گلستان .....              | ۳۷۷۴۱   | ۳۵۹۰۲   | ۳۶۰۳۴   | ۴۱۲۲۷   | ۵۱۲۹۳   | ۴۵۶۳۳   |
| گیلان .....               | ۱۰۷۶۶۳  | ۱۰۶۴۹۴  | ۱۰۹۸۴۵  | ۱۱۴۱۴۵  | ۱۲۴۱۳۹  | ۱۱۸۰۹۶  |
| لرستان .....              | ۷۴۷۱۶   | ۷۴۰۰۷   | ۷۱۶۸۶   | ۶۸۰۱۶   | ۸۸۴۳۳   | ۶۶۴۸۴   |
| مازندران .....            | ۴۹۹۴۳   | ۴۹۸۹۶   | ۴۸۵۹۴   | ۵۲۲۱۱   | ۵۵۶۴۶   | ۵۶۲۷۱   |
| مرکزی .....               | ۳۶۲۴۵   | ۳۵۷۱۷   | ۳۵۵۹۸   | ۴۵۴۵۱   | ۴۹۰۶۱   | ۳۹۸۶۸   |
| هرمزگان .....             | ۶۵۶۷۵   | ۶۵۵۸۲   | ۵۷۲۷۲   | ۵۶۷۴۵   | ۶۹۹۵۰   | ۸۱۵۰۰   |
| همدان .....               | ۲۸۷۱۷   | ۲۸۳۸۶   | ۲۸۷۴۲   | ۳۳۹۶۱   | ۴۰۷۲۹   | ۳۴۹۰۷   |
| یزد .....                 | ۱۱۸۵۸   | ۱۴۶۶۲   | ۱۳۰۱۳   | ۱۴۹۳۵   | ۱۶۰۱۹   | ۱۲۹۵۰   |

مأخذ- کمیته امداد امام خمینی (ره).

۸۷-۳- تعداد دانش‌آموزان مورد حمایت کمیته امداد امام خمینی

| ۱۳۹۵   | ۱۳۹۴   | ۱۳۹۳   | ۱۳۹۲   | ۱۳۹۱   | ۱۳۹۰   | استان                    |
|--------|--------|--------|--------|--------|--------|--------------------------|
| ۳۳۱۶۵۷ | ۳۴۳۸۸۸ | ۴۲۴۶۵۱ | ۳۳۱۳۹۸ | ۳۶۶۸۳۰ | ۴۵۳۱۴۲ | کل کشور.....             |
| ۱۵۰۴۹  | ۱۶۸۴۶  | ۱۷۷۶۰  | ۱۵۲۴۵  | ۱۷۲۴۸  | ۲۰۱۳۹  | آذربایجان شرقی.....      |
| ۱۱۵۷۶  | ۱۲۴۳۸  | ۱۶۸۶۳  | ۱۳۵۷۴  | ۱۵۲۱۴  | ۱۷۸۱۸  | آذربایجان غربی.....      |
| ۴۹۳۳   | ۵۱۸۴   | ۶۶۷۱   | ۵۲۰۹   | ۵۸۶۷   | ۷۵۰۴   | اردبیل.....              |
| ۱۴۵۸۴  | ۱۵۰۷۹  | ۱۷۳۹۳  | ۱۳۰۰۰  | ۱۲۵۴۵  | ۱۵۱۰۹  | اصفهان.....              |
| ۱۴۵۲۷  | ۴۳۵۳   | ۵۲۹۳   | ۴۶۱۴   | ۴۲۱۲   | ۴۴۷۷   | البرز.....               |
| ۳۹۲۰   | ۵۹۰۴   | ۹۲۸۱   | ۵۱۷۸   | ۵۷۹۶   | ۸۱۵۹   | ایلام.....               |
| ۵۲۸۷   | ۴۹۴۵   | ۷۲۲۸   | ۵۱۱۲   | ۵۵۶۸   | ۸۳۲۳   | بوشهر.....               |
| ۴۹۱۱   | ۱۴۷۶۷  | ۱۵۹۰۲  | ۱۲۷۲۶  | ۱۳۰۵۴  | ۱۴۲۷۹  | تهران.....               |
| ۳۶۸۲   | ۳۶۲۹   | ۶۲۸۰   | ۴۶۴۶   | ۵۴۱۸   | ۷۱۸۷   | چهارمحال و بختیاری.....  |
| ۹۷۹۹   | ۱۰۱۲۲  | ۱۰۹۵۹  | ۹۲۳۴   | ۸۴۴۶   | ۱۰۴۰۱  | خراسان جنوبی.....        |
| ۲۲۵۸۴  | ۲۳۹۷۷  | ۲۴۳۵۴  | ۱۹۶۷۸  | ۲۳۴۹۰  | ۳۰۴۶۳  | خراسان رضوی.....         |
| ۶۲۳۴   | ۶۷۷۹   | ۸۳۹۲   | ۶۷۴۹   | ۶۹۰۲   | ۷۸۶۱   | خراسان شمالی.....        |
| ۲۳۸۳۰  | ۲۷۲۲۹  | ۳۱۱۰۵  | ۲۴۰۲۳  | ۲۷۰۰۵  | ۳۵۵۵۱  | خوزستان.....             |
| ۳۰۹۷   | ۳۱۳۹   | ۴۲۲۲   | ۳۳۶۵   | ۳۵۷۴   | ۴۴۲۵   | زنجان.....               |
| ۲۰۲۴   | ۲۳۶۱   | ۳۳۵۳   | ۲۲۹۳   | ۲۴۸۱   | ۲۵۷۳   | سمنان.....               |
| ۳۲۱۴۴  | ۳۳۹۷۸  | ۳۵۶۳۳  | ۳۱۴۷۵  | ۳۰۸۲۳  | ۴۰۴۲۹  | سیستان و بلوچستان.....   |
| ۲۱۴۰۸  | ۲۳۳۷۸  | ۲۷۶۴۰  | ۱۹۷۴۳  | ۲۲۴۵۷  | ۲۹۹۳۵  | فارس.....                |
| ۳۳۱۳   | ۳۵۰۵   | ۴۱۷۶   | ۳۳۲۳   | ۳۴۷۹   | ۴۰۲۶   | قزوین.....               |
| ۳۹۶۰   | ۴۴۶۳   | ۵۲۴۴   | ۴۲۷۲   | ۴۶۱۶   | ۴۷۵۱   | قم.....                  |
| ۷۷۴۴   | ۸۰۰۰   | ۱۰۳۷۹  | ۸۵۶۹   | ۱۰۷۴۲  | ۱۰۸۹۲  | کردستان.....             |
| ۱۴۴۲۸  | ۱۸۷۸۲  | ۲۷۶۸۷  | ۲۱۲۳۵  | ۲۷۹۲۰  | ۳۳۲۴۹  | کرمان.....               |
| ۱۰۴۷۲  | ۱۰۱۴۷  | ۱۲۹۱۵  | ۱۰۰۲۹  | ۱۰۹۴۸  | ۱۳۳۰۲  | کرمانشاه.....            |
| ۸۵۵۵   | ۹۲۳۷   | ۱۳۵۴۴  | ۹۷۳۷   | ۱۱۷۱۰  | ۱۴۹۰۷  | کهگیلویه و بویراحمد..... |
| ۹۱۶۷   | ۹۲۰۴   | ۹۷۶۵   | ۷۷۹۵   | ۹۰۱۷   | ۱۰۹۲۶  | گلستان.....              |
| ۹۱۹۴   | ۱۰۳۱۸  | ۱۳۲۰۶  | ۱۰۸۳۸  | ۱۰۸۷۸  | ۱۵۲۱۱  | گیلان.....               |
| ۱۵۴۷۶  | ۱۶۱۶۵  | ۲۶۰۳۳  | ۱۹۰۱۴  | ۱۸۳۰۸  | ۲۰۶۹۰  | لرستان.....              |
| ۷۴۶۵   | ۸۳۶۴   | ۹۴۶۶   | ۷۱۰۳   | ۷۱۹۸   | ۸۵۵۳   | مازندران.....            |
| ۵۲۵۱   | ۵۵۸۴   | ۷۴۵۰   | ۵۸۲۰   | ۵۳۷۸   | ۶۴۱۱   | مرکزی.....               |
| ۱۵۵۶۹  | ۱۳۹۸۳  | ۱۹۸۸۴  | ۱۵۱۵۴  | ۲۲۷۲۳  | ۳۰۸۳۵  | هرمزگان.....             |
| ۷۹۸۹   | ۸۰۵۵   | ۱۱۴۹۶  | ۸۹۴۲   | ۹۶۲۶   | ۱۰۴۰۰  | همدان.....               |
| ۳۴۸۵   | ۳۹۷۳   | ۵۰۷۷   | ۳۷۰۳   | ۴۱۸۷   | ۴۳۵۶   | یزد.....                 |

مأخذ- کمیته امداد امام خمینی (ره).

۸۸-۳- تعداد دانشجویان و طلاب مورد حمایت کمیته امداد امام خمینی

| استان                     | ۱۳۹۰  | ۱۳۹۱  | ۱۳۹۲  | ۱۳۹۳  | ۱۳۹۴  | ۱۳۹۵  |
|---------------------------|-------|-------|-------|-------|-------|-------|
| کل کشور.....              | ۹۵۴۸۱ | ۹۹۰۱۲ | ۹۳۲۵۳ | ۸۷۵۵۳ | ۷۸۹۴۶ | ۶۴۲۸۱ |
| آذربایجان شرقی .....      | ۳۶۴۷  | ۲۹۷۲  | ۲۵۱۵  | ۲۰۳۰  | ۱۹۲۸  | ۱۴۷۲  |
| آذربایجان غربی .....      | ۳۲۶۸  | ۳۳۷۳  | ۳۲۸۹  | ۳۰۲۴  | ۲۲۴۱  | ۲۲۵۴  |
| اردبیل .....              | ۱۷۸۰  | ۱۶۰۲  | ۱۴۶۲  | ۱۲۳۲  | ۹۴۰   | ۸۶۰   |
| اصفهان .....              | ۴۹۰۲  | ۴۶۱۵  | ۴۳۹۳  | ۴۰۰۰  | ۳۶۲۷  | ۳۱۱۲  |
| البرز .....               | ۶۸۸   | ۷۱۷   | ۶۷۹   | ۶۹۰   | ۶۴۸   | ۶۳۴   |
| ایلام .....               | ۴۱۱۶  | ۳۹۸۵  | ۴۱۰۳  | ۳۶۵۸  | ۲۷۴۱  | ۲۱۹۴  |
| بوشهر .....               | ۱۶۵۹  | ۲۵۷۳  | ۲۱۱۶  | ۲۱۶۰  | ۱۵۲۳  | ۸۶۶   |
| تهران .....               | ۲۴۸۲  | ۲۷۷۸  | ۳۱۷۶  | ۳۵۶۶  | ۳۹۹۸  | ۳۰۵۹  |
| چهارمحال و بختیاری .....  | ۱۹۵۷  | ۱۸۰۲  | ۱۶۳۴  | ۱۳۶۱  | ۱۱۰۱  | ۷۴۳   |
| خراسان جنوبی .....        | ۱۸۷۰  | ۱۸۹۵  | ۱۷۲۵  | ۱۸۰۴  | ۱۶۵۱  | ۱۴۹۱  |
| خراسان رضوی .....         | ۴۷۸۴  | ۴۸۰۹  | ۴۶۷۶  | ۴۱۶۰  | ۴۰۱۵  | ۳۴۱۵  |
| خراسان شمالی .....        | ۱۵۳۹  | ۱۶۰۸  | ۱۶۴۳  | ۱۴۳۶  | ۱۳۲۹  | ۱۱۳۵  |
| خوزستان .....             | ۶۵۴۴  | ۷۷۲۵  | ۷۰۸۲  | ۶۵۵۱  | ۵۵۳۹  | ۴۲۶۶  |
| زنجان .....               | ۱۰۳۳  | ۱۱۰۰  | ۸۵۷   | ۷۸۰   | ۵۹۲   | ۵۳۹   |
| سمنان .....               | ۹۶۶   | ۹۶۵   | ۱۰۶۰  | ۹۲۷   | ۹۰۸   | ۶۴۸   |
| سیستان و بلوچستان .....   | ۳۴۰۶  | ۳۸۶۷  | ۴۱۵۸  | ۴۴۴۶  | ۴۶۷۳  | ۳۸۶۸  |
| فارس .....                | ۸۲۱۹  | ۸۹۱۷  | ۷۸۹۷  | ۸۶۸۲  | ۷۹۷۸  | ۶۷۶۲  |
| قزوین .....               | ۸۷۹   | ۹۶۱   | ۸۵۳   | ۸۲۷   | ۸۱۱   | ۴۴۴   |
| قم .....                  | ۹۴۸   | ۱۰۵۸  | ۹۷۲   | ۱۱۸۱  | ۱۰۲۴  | ۸۷۰   |
| کردستان .....             | ۱۷۳۳  | ۱۸۳۶  | ۱۸۱۰  | ۱۸۳۲  | ۱۵۲۶  | ۱۵۸۷  |
| کرمان .....               | ۸۰۴۴  | ۷۸۷۱  | ۶۴۵۲  | ۵۶۷۱  | ۴۷۰۶  | ۳۲۵۲  |
| کرمانشاه .....            | ۳۳۰۹  | ۳۰۵۵  | ۲۸۸۶  | ۲۶۴۵  | ۲۲۲۱  | ۲۱۳۹  |
| کهگیلویه و بویراحمد ..... | ۳۶۴۷  | ۴۱۱۱  | ۳۸۰۷  | ۳۰۱۷  | ۳۱۳۰  | ۲۱۰۰  |
| گلستان .....              | ۲۰۳۱  | ۱۸۲۸  | ۱۹۷۰  | ۱۸۷۱  | ۱۶۶۵  | ۱۱۶۳  |
| گیلان .....               | ۳۲۰۱  | ۲۴۲۱  | ۲۳۶۸  | ۲۳۲۶  | ۲۲۹۹  | ۱۸۵۳  |
| لرستان .....              | ۶۹۱۶  | ۷۷۴۲  | ۷۰۱۹  | ۶۲۶۱  | ۵۷۱۱  | ۵۴۶۴  |
| مازندران .....            | ۲۹۸۶  | ۳۰۷۷  | ۲۳۶۳  | ۲۲۶۷  | ۲۱۹۲  | ۱۵۲۱  |
| مرکزی .....               | ۱۸۴۶  | ۱۶۸۴  | ۱۶۳۰  | ۱۶۰۴  | ۱۲۰۸  | ۸۹۹   |
| هرمزگان .....             | ۳۳۸۴  | ۴۱۹۶  | ۴۷۳۰  | ۳۶۲۸  | ۳۷۱۰  | ۳۴۱۹  |
| همدان .....               | ۲۲۳۱  | ۲۴۰۹  | ۲۵۵۴  | ۲۵۴۸  | ۱۹۹۸  | ۱۳۰۵  |
| یزد .....                 | ۱۴۶۶  | ۱۴۶۰  | ۱۳۷۴  | ۱۳۵۷  | ۱۳۱۳  | ۹۴۷   |

مأخذ- کمیته امداد خمینی (ره).

۳-۸۹- تعداد خانوارهای مستعد اشتغال تحت پوشش کمیته امداد امام خمینی و تعداد فرصت‌های شغلی ایجاد

شده

| ۱۳۹۰                          |                     | استان                    |
|-------------------------------|---------------------|--------------------------|
| تعداد فرصت‌های شغلی ایجاد شده | خانوار مستعد اشتغال |                          |
| ۲۷۹۳۰۴                        | ۸۳۲۶۲۲              | کل کشور.....             |
| ۱۲۹۱۷                         | ۳۸۱۷۸               | آذربایجان شرقی.....      |
| ۸۰۷۰                          | ۲۴۸۹۷               | آذربایجان غربی.....      |
| ۵۷۲۶                          | ۱۴۷۵۳               | اردبیل.....              |
| ۱۸۴۹۳                         | ۲۹۴۳۶               | اصفهان.....              |
| ۳۹۷۱                          | ۱۲۸۸۰               | البرز.....               |
| ۶۸۰۴                          | ۱۲۱۳۵               | ایلام.....               |
| ۶۲۷۰                          | ۱۷۳۴۶               | بوشهر.....               |
| ۴۸۱۸                          | ۲۷۲۸۵               | تهران.....               |
| ۶۷۷۴                          | ۲۳۴۲۳               | چهار محال و بختیاری..... |
| ۴۴۸۶                          | ۱۲۴۴۷               | خراسان جنوبی.....        |
| ۱۷۴۰۸                         | ۵۵۴۷۷               | خراسان رضوی.....         |
| ۵۶۸۵                          | ۱۷۴۲۹               | خراسان شمالی.....        |
| ۱۰۲۹۰                         | ۴۸۷۴۱               | خوزستان.....             |
| ۴۲۱۷                          | ۱۲۶۱۸               | زنجان.....               |
| ۲۱۳۵                          | ۴۶۹۰                | سمنان.....               |
| ۱۱۳۰۸                         | ۵۰۶۶۸               | سیستان و بلوچستان.....   |
| ۲۴۷۶۳                         | ۶۲۰۶۷               | فارس.....                |
| ۴۵۰۰                          | ۱۱۷۰۷               | قزوین.....               |
| ۳۶۳۳                          | ۱۰۴۲۹               | قم.....                  |
| ۸۷۴۵                          | ۲۶۴۲۸               | کردستان.....             |
| ۱۶۶۱۳                         | ۵۴۸۹۸               | کرمان.....               |
| ۱۲۶۸۷                         | ۳۲۹۶۸               | کرمانشاه.....            |
| ۳۳۳۳                          | ۱۳۲۸۱               | کهگیلویه و بویراحمد..... |
| ۶۱۵۶                          | ۲۱۹۴۱               | گلستان.....              |
| ۱۵۲۰۸                         | ۳۶۵۳۲               | گیلان.....               |
| ۱۲۳۳۹                         | ۴۱۳۰۲               | لرستان.....              |
| ۱۱۴۸۶                         | ۲۷۸۶۵               | مازندران.....            |
| ۶۰۹۰                          | ۱۷۹۳۲               | مرکزی.....               |
| ۱۱۰۸۲                         | ۲۹۲۳۷               | هرمزگان.....             |
| ۸۴۴۲                          | ۳۰۵۴۷               | همدان.....               |
| ۴۸۵۵                          | ۱۳۰۸۵               | یزد.....                 |

۳-۸۹- تعداد خانوارهای مستعد اشتغال تحت پوشش کمیته امداد امام خمینی و تعداد فرصت‌های شغلی ایجاد شده (دنباله)

| ۱۳۹۱                          |                     | استان                    |
|-------------------------------|---------------------|--------------------------|
| تعداد فرصت‌های شغلی ایجاد شده | خانوار مستعد اشتغال |                          |
| ۲۰۶۳۷۰                        | ۹۰۷۱۱۵              | کل کشور.....             |
| ۱۰۰۸۴                         | ۴۶۵۸۸               | آذربایجان شرقی.....      |
| ۷۹۵۷                          | ۲۲۷۳۷               | آذربایجان غربی.....      |
| ۳۴۷۹                          | ۱۶۶۲۲               | اردبیل.....              |
| ۱۲۱۰۱                         | ۳۸۴۵۸               | اصفهان.....              |
| ۴۰۱۶                          | ۱۰۲۷۸               | البرز.....               |
| ۳۴۸۱                          | ۱۱۵۶۵               | ایلام.....               |
| ۴۷۵۶                          | ۲۰۰۶۹               | بوشهر.....               |
| ۸۶۸۸                          | ۳۲۵۰۶               | تهران.....               |
| ۲۸۷۰                          | ۲۲۵۹۹               | چهارمحال و بختیاری.....  |
| ۳۹۴۵                          | ۱۲۸۵۱               | خراسان جنوبی.....        |
| ۱۲۷۹۹                         | ۵۱۷۴۶               | خراسان رضوی.....         |
| ۱۹۳۲                          | ۱۶۴۶۲               | خراسان شمالی.....        |
| ۱۰۴۲۳                         | ۵۳۲۹۳               | خوزستان.....             |
| ۱۸۶۱                          | ۱۰۹۷۱               | زنجان.....               |
| ۲۲۴۵                          | ۶۹۲۸                | سمنان.....               |
| ۱۱۰۹۶                         | ۵۰۹۰۰               | سیستان و بلوچستان.....   |
| ۱۴۱۱۱                         | ۷۳۳۱۵               | فارس.....                |
| ۲۳۶۱                          | ۱۲۷۱۰               | قزوین.....               |
| ۱۷۵۴                          | ۱۲۸۰۹               | قم.....                  |
| ۷۱۳۴                          | ۲۶۰۵۰               | کردستان.....             |
| ۱۱۱۵۳                         | ۵۴۲۸۲               | کرمان.....               |
| ۴۱۷۶                          | ۳۶۳۶۱               | کرمانشاه.....            |
| ۴۷۶۸                          | ۲۰۲۲۴               | کهگیلویه و بویراحمد..... |
| ۵۸۹۹                          | ۲۴۳۷۶               | گلستان.....              |
| ۷۳۶۹                          | ۴۲۹۲۴               | گیلان.....               |
| ۶۳۸۲                          | ۴۴۳۳۶               | لرستان.....              |
| ۱۰۳۹۲                         | ۳۰۹۸۴               | مازندران.....            |
| ۵۲۹۲                          | ۱۵۹۱۶               | مرکزی.....               |
| ۱۰۱۶۹                         | ۴۱۵۲۶               | هرمزگان.....             |
| ۹۴۶۴                          | ۳۴۰۸۰               | همدان.....               |
| ۴۲۱۳                          | ۱۲۶۴۹               | یزد.....                 |



۳-۸۹- تعداد خانوارهای مستعد اشتغال تحت پوشش کمیته امداد امام خمینی و تعداد فرصت‌های شغلی ایجاد شده (دنباله)

| ۱۳۹۲                          |                     | استان                     |
|-------------------------------|---------------------|---------------------------|
| تعداد فرصت‌های شغلی ایجاد شده | خانوار مستعد اشتغال |                           |
| ۱۵۶۳۰۳                        | ۹۷۷۴۱۵              | کل کشور.....              |
| ۷۳۹۴                          | ۴۶۸۸۲               | آذربایجان شرقی.....       |
| ۶۱۷۸                          | ۲۸۳۷۵               | آذربایجان غربی.....       |
| ۳۷۶۹                          | ۱۷۳۳۹               | اردبیل.....               |
| ۱۱۱۹۹                         | ۴۳۳۶۱               | اصفهان.....               |
| ۳۴۵۱                          | ۱۴۴۸۸               | البرز.....                |
| ۴۵۹۷                          | ۱۲۴۹۹               | ایلام.....                |
| ۳۱۸۴                          | ۱۹۸۷۱               | بوشهر.....                |
| ۷۹۳۳                          | ۳۰۴۳۱               | تهران.....                |
| ۲۹۱۴                          | ۲۱۶۴۲               | چهارمحال و بختیاری.....   |
| ۳۵۱۱                          | ۱۵۳۵۳               | خراسان جنوبی.....         |
| ۹۰۴۰                          | ۷۵۵۹۳               | خراسان رضوی.....          |
| ۳۴۳۱                          | ۱۷۷۷۳               | خراسان شمالی.....         |
| ۷۵۶۲                          | ۵۳۵۰۸               | خوزستان.....              |
| ۲۲۳۶                          | ۱۲۴۸۹               | زنجان.....                |
| ۱۴۶۶                          | ۹۱۹۸                | سمنان.....                |
| ۷۴۵۳                          | ۵۵۵۱۵               | سیستان و بلوچستان.....    |
| ۱۰۷۳۱                         | ۷۷۵۷۱               | فارس.....                 |
| ۲۲۷۷                          | ۱۴۴۶۰               | قزوین.....                |
| ۲۴۳۴                          | ۱۳۶۵۰               | قم.....                   |
| ۴۳۸۸                          | ۲۶۷۴۳               | کردستان.....              |
| ۵۷۷۸                          | ۵۹۰۷۰               | کرمان.....                |
| ۳۲۲۶                          | ۳۳۱۵۵               | کرمانشاه.....             |
| ۱۵۲۶                          | ۲۰۵۶۳               | کهگیلویه و بویر احمد..... |
| ۳۱۷۱                          | ۲۷۹۶۴               | گلستان.....               |
| ۴۲۱۱                          | ۴۱۰۹۹               | گیلان.....                |
| ۴۱۵۹                          | ۴۳۳۴۴               | لرستان.....               |
| ۷۵۲۵                          | ۳۵۵۷۶               | مازندران.....             |
| ۳۰۹۷                          | ۱۷۹۲۹               | مرکزی.....                |
| ۶۱۳۶                          | ۴۲۷۳۰               | هرمزگان.....              |
| ۹۰۵۵                          | ۳۷۴۳۹               | همدان.....                |
| ۳۲۷۱                          | ۱۱۸۷۵               | یزد.....                  |

۳-۸۹- تعداد خانوارهای مستعد اشتغال تحت پوشش کمیته امداد امام خمینی و تعداد فرصت‌های شغلی ایجاد شده (دنباله)

| ۱۳۹۳                          |                     | استان                     |
|-------------------------------|---------------------|---------------------------|
| تعداد فرصت‌های شغلی ایجاد شده | خانوار مستعد اشتغال |                           |
| ۱۳۲۰۹۲                        | ۱۰۲۸۸۳۷             | کل کشور.....              |
| ۶۴۴۷                          | ۴۲۴۱۷               | آذربایجان شرقی.....       |
| ۴۴۷۵                          | ۲۸۹۶۶               | آذربایجان غربی.....       |
| ۲۳۷۴                          | ۱۸۷۶۷               | اردبیل.....               |
| ۹۳۱۹                          | ۴۸۳۳۱               | اصفهان.....               |
| ۲۷۰۹                          | ۱۵۵۷۸               | البرز.....                |
| ۱۷۶۰                          | ۱۲۳۸۵               | ایلام.....                |
| ۲۰۶۳                          | ۲۳۳۴۷               | بوشهر.....                |
| ۵۲۳۲                          | ۳۴۲۳۴               | تهران.....                |
| ۲۶۹۴                          | ۲۰۲۳۸               | چهارمحال و بختیاری.....   |
| ۲۲۴۷                          | ۲۰۱۱۹               | خراسان جنوبی.....         |
| ۷۷۰۶                          | ۸۲۹۸۶               | خراسان رضوی.....          |
| ۲۶۴۲                          | ۱۷۱۱۰               | خراسان شمالی.....         |
| ۶۰۹۱                          | ۵۴۸۹۶               | خوزستان.....              |
| ۱۸۳۸                          | ۱۳۵۰۰               | زنجان.....                |
| ۱۱۷۱                          | ۷۵۹۰                | سمنان.....                |
| ۵۰۸۹                          | ۵۸۴۱۳               | سیستان و بلوچستان.....    |
| ۸۲۷۴                          | ۸۱۳۵۹               | فارس.....                 |
| ۲۳۲۱                          | ۱۵۶۸۸               | قزوین.....                |
| ۱۶۶۶                          | ۱۳۷۳۰               | قم.....                   |
| ۳۴۴۳                          | ۲۶۲۶۶               | کردستان.....              |
| ۵۴۱۱                          | ۶۰۳۸۵               | کرمان.....                |
| ۳۰۷۱                          | ۳۵۳۹۶               | کرمانشاه.....             |
| ۲۵۱۵                          | ۲۰۵۵۵               | کهگیلویه و بویر احمد..... |
| ۲۹۷۲                          | ۲۸۵۶۰               | گلستان.....               |
| ۴۱۰۱                          | ۴۳۸۰۰               | گیلان.....                |
| ۳۹۳۴                          | ۴۵۶۱۲               | لرستان.....               |
| ۶۱۹۳                          | ۳۸۴۱۶               | مازندران.....             |
| ۳۰۴۷                          | ۲۲۱۲۷               | مرکزی.....                |
| ۴۱۵۶                          | ۴۴۹۶۱               | هرمزگان.....              |
| ۴۷۳۳                          | ۳۸۲۰۴               | همدان.....                |
| ۲۳۹۸                          | ۱۴۹۰۱               | یزد.....                  |

مأخذ- کمیته امداد امام خمینی (ره).

۳-۹۰- شاخص‌های حوزه بازنشستگی

| شاخص  | واحد اندازه‌گیری | ۱۳۹۰  | ۱۳۹۱ | ۱۳۹۲  | ۱۳۹۳  | ۱۳۹۴  | ۱۳۹۵  |
|---|------------------|-------|------|-------|-------|-------|-------|
| میانگین زمان تایید شده برقراری حقوق بازنشستگی ..... | روز              | ۷/۲۰  | ۶/۹۳ | ۴/۹۰  | ۴/۴۰  | ۵/۵۸  | ۵/۶۴  |
| نسبت پوشش حمایتی .....                              | روز              | ۱/۰۸  | ۱/۰۵ | ۱/۰۰  | ۰/۹۳  | ۰/۹۰  | ۰/۸۳  |
| نرخ جایگزینی .....                                  | درصد             | ۹۹/۰۰ | ۹۵/۶ | ۹۲/۹۴ | ۹۳/۳۲ | ۹۰/۳۸ | ۹۰/۰۸ |
| نسبت میانگین سن بازنشستگی به امید به زندگی.         | درصد             | ۰/۷۹  | ۰/۷۹ | ۰/۷۸  | ۰/۷۰  | ۰/۷۰  | ۶۹/۰  |
| نرخ نفوذ خدمات .....                                | درصد             | ۳/۰۹  | ۳/۱۴ | ۳/۱۲  | ۳/۰۹  | ۳/۱۷  | ۴/۱۹  |

مأخذ- صندوق بازنشستگی کشوری.

- سازمان تأمین اجتماعی.

مرکز آمار ایران

۹۱-۳- میانگین زمان تأیید شده برقراری حقوق بازنشستگی (روز)

| ۱۳۹۵  | ۱۳۹۴  | ۱۳۹۳  | استان                     |
|-------|-------|-------|---------------------------|
| ۵/۶۴  | ۵/۵۸  | ۴/۴۰  | کل کشور.....              |
| ۱/۱۱  | ۱/۷۰  | ۲/۲۰  | آذربایجان شرقی .....      |
| ۲/۲۲  | ۳/۹۸  | ۴/۴۰  | آذربایجان غربی .....      |
| ۰/۳۲  | ۰/۱۴  | ۰/۲۰  | اردبیل .....              |
| ۱۱/۲۲ | ۸/۳۰  | ۱۳/۰۰ | اصفهان .....              |
| ۱۷/۳۵ | ۱۰/۰۱ | ۸/۰۰  | البرز .....               |
| ۹/۳۳  | ۷/۴۰  | ۴/۲۰  | ایلام .....               |
| ۲/۰۶  | ۱/۷۲  | ۰/۷۸  | بوشهر .....               |
| ۱۰/۵۴ | ۱۰/۹۰ | ۱۲/۰۰ | تهران .....               |
| ۱۱/۳۹ | ۸/۰۲  | ۵/۳۰  | چهارمحال و بختیاری .....  |
| ۳/۴۸  | ۳/۲۰  | ۲/۰۰  | خراسان جنوبی .....        |
| ۴/۹۹  | ۶/۴۲  | ۷/۲۰  | خراسان رضوی .....         |
| ۲/۸۷  | ۲/۲۸  | ۳/۶۰  | خراسان شمالی .....        |
| ۵/۴۳  | ۸/۹۵  | ۳/۵۰  | خوزستان .....             |
| ۴/۱۳  | ۷/۶۵  | ۳/۹۰  | زنجان .....               |
| ۱۱/۹۵ | ۹/۳۰  | ۷/۹۰  | سمنان .....               |
| ۵/۸۳  | ۲/۶۲  | ۳/۲۰  | سیستان و بلوچستان .....   |
| ۶/۸۹  | ۶/۹۹  | ۶/۱۰  | فارس .....                |
| ۱۶/۷۸ | ۹/۴۶  | ۱۹/۰۰ | قزوین .....               |
| ۴/۴۴  | ۳/۶۴  | ۳/۲۰  | قم .....                  |
| ۱/۱۶  | ۲/۱۳  | ۱/۰۰  | کردستان .....             |
| ۱/۹۷  | ۲/۲۲  | ۳/۵۰  | کرمان .....               |
| ۹/۳۰  | ۵/۸۳  | ۷/۰۰  | کرمانشاه .....            |
| ۲/۷۶  | ۴/۲۹  | ۴/۴۰  | کهگیلویه و بویراحمد ..... |
| ۳/۷۸  | ۲/۰۴  | ۱/۱۱  | گلستان .....              |
| ۲/۴۷  | ۳/۶۵  | ۲/۷۲  | گیلان .....               |
| ۲/۸   | ۲/۵۴  | ۱/۸۳  | لرستان .....              |
| ۴/۵۹  | ۳/۵۶  | ۲/۵۷  | مازندران .....            |
| ۰/۳۰  | ۰/۷۷  | ۰/۲۰  | مرکزی .....               |
| ۳/۵۷  | ۴/۳۷  | ۱/۳۶  | هرمزگان .....             |
| ۲/۸۰  | ۵/۸۴  | ۶/۰۰  | همدان .....               |
| ۱/۹۷  | ۲/۴۹  | ۱/۳۶  | یزد .....                 |

مأخذ- صندوق بازنشستگی کشوری.

۹۲-۳- تعداد معلولین تحت پوشش سازمان بهزیستی کشور (نفر)

| ۱۳۹۵    | ۱۳۹۴    | ۱۳۹۳    | ۱۳۹۲    | ۱۳۹۱    | ۱۳۹۰   | استان                    |
|---------|---------|---------|---------|---------|--------|--------------------------|
| ۱۳۱۹۴۳۰ | ۱۲۲۰۷۶۷ | ۱۱۷۹۰۰۵ | ۱۱۱۱۶۹۴ | ۱۰۹۳۱۵۵ | ۹۸۵۰۵۱ | کل کشور.....             |
| ۶۱۹۹۹   | ۵۷۳۹۱   | ۵۷۶۳۹   | ۵۴۳۷۵   | ۵۴۰۵۲   | ۴۷۶۲۴  | آذربایجان شرقی.....      |
| ۴۱۲۱۹   | ۳۸۱۷۵   | ۳۷۵۴۱   | ۳۵۷۲۸   | ۳۴۹۰۴   | ۲۹۷۳۴  | آذربایجان غربی.....      |
| ۱۸۵۵۷   | ۱۸۱۷۴   | ۱۷۲۵۱   | ۱۷۰۶۷   | ۱۷۰۶۵   | ۱۵۳۷۷  | اردبیل.....              |
| ۸۷۴۷۰   | ۸۱۵۲۹   | ۸۱۷۷۹   | ۷۷۸۷۲   | ۷۷۷۴۴   | ۶۷۱۶۲  | اصفهان.....              |
| ۲۶۳۸۱   | ۲۳۹۳۸   | ۲۳۱۴۷   | ۲۲۹۰۰   | ۲۳۰۱۵   | ۲۰۳۲۵  | البرز.....               |
| ۱۱۵۳۴   | ۱۱۱۱۶   | ۱۰۸۱۴   | ۱۰۶۶۴   | ۱۰۶۶۳   | ۱۰۱۴۸  | ایلام.....               |
| ۱۷۷۷۴   | ۱۷۱۰۶   | ۱۷۳۶۹   | ۱۶۸۷۳   | ۱۶۸۷۱   | ۱۵۷۴۶  | بوشهر.....               |
| ۱۵۴۱۱۲  | ۱۳۸۶۰۲  | ۱۳۱۶۸۸  | ۱۱۴۹۳۷  | ۱۱۰۵۶۳  | ۹۹۴۳۴  | تهران.....               |
| ۲۴۷۵۰   | ۲۳۱۵۳   | ۲۲۱۷۶   | ۲۰۶۳۸   | ۲۰۰۸۸   | ۱۹۳۳۳  | چهارمحال و بختیاری.....  |
| ۲۰۴۴۶   | ۱۹۰۱۵   | ۱۸۴۴۹   | ۱۷۸۰۸   | ۱۵۴۷۴   | ۱۲۷۴۱  | خراسان جنوبی.....        |
| ۱۰۹۲۶۱  | ۱۰۱۷۸۳  | ۹۹۸۴۴   | ۹۵۴۹۴   | ۹۲۵۱۴   | ۸۵۸۰۲  | خراسان رضوی.....         |
| ۱۸۰۳۲   | ۱۷۵۳۸   | ۱۶۵۷۲   | ۱۵۶۷۹   | ۱۴۹۹۷   | ۱۳۹۵۳  | خراسان شمالی.....        |
| ۸۵۳۱۵   | ۸۰۴۹۴   | ۷۳۹۶۰   | ۷۱۱۳۵   | ۷۰۹۴۴   | ۶۵۲۳۵  | خوزستان.....             |
| ۱۹۷۸۶   | ۱۹۱۹۴   | ۱۶۶۸۹   | ۱۶۲۰۶   | ۱۶۲۱۱   | ۱۴۹۰۳  | زنجان.....               |
| ۱۴۳۳۰   | ۱۳۳۵۰   | ۱۱۹۹۹   | ۱۰۹۴۰   | ۱۰۴۶۳   | ۹۱۳۸   | سمنان.....               |
| ۳۹۹۲۱   | ۳۵۳۳۴   | ۳۱۲۲۹   | ۲۸۴۰۳   | ۲۷۵۴۳   | ۲۲۸۳۸  | سیستان و بلوچستان.....   |
| ۱۰۱۵۰۸  | ۹۵۴۰۵   | ۹۴۵۳۸   | ۸۹۹۷۳   | ۸۹۳۰۳   | ۷۹۲۴۰  | فارس.....                |
| ۲۴۷۵۷   | ۲۱۹۸۲   | ۲۱۴۳۸   | ۱۹۷۲۹   | ۱۹۲۷۱   | ۱۵۶۳۸  | قزوین.....               |
| ۱۹۳۰۱   | ۱۸۲۸۲   | ۱۹۷۴۸   | ۱۹۴۳۹   | ۱۹۴۳۳   | ۱۶۷۰۸  | قم.....                  |
| ۲۱۹۶۸   | ۱۹۱۷۰   | ۱۸۳۸۳   | ۱۸۰۳۴   | ۱۸۰۲۳   | ۱۵۸۱۳  | کردستان.....             |
| ۵۰۹۲۷   | ۴۶۸۹۸   | ۴۳۴۱۶   | ۳۹۲۷۸   | ۳۸۹۶۵   | ۳۳۶۷۸  | کرمان.....               |
| ۳۲۶۵۶   | ۳۰۶۴۵   | ۳۱۱۴۱   | ۳۰۶۳۶   | ۳۰۶۳۱   | ۲۸۴۴۷  | کرمانشاه.....            |
| ۱۴۶۷۲   | ۱۳۳۷۵   | ۱۲۸۵۵   | ۱۲۳۵۵   | ۱۰۹۵۲   | ۱۱۱۰۶  | کهگیلویه و بویراحمد..... |
| ۴۷۱۱۵   | ۴۵۴۰۷   | ۴۶۷۳۹   | ۴۴۶۶۱   | ۴۲۸۹۸   | ۴۰۴۷۰  | گلستان.....              |
| ۴۰۵۱۵   | ۳۵۴۵۴   | ۳۴۹۳۱   | ۳۳۱۳۴   | ۳۲۷۰۰   | ۳۱۱۹۶  | گیلان.....               |
| ۴۶۹۵۳   | ۴۵۰۱۸   | ۴۱۳۲۸   | ۴۰۴۷۶   | ۴۰۴۴۵   | ۳۷۸۱۷  | لرستان.....              |
| ۵۰۱۷۸   | ۴۵۲۳۱   | ۴۱۷۴۰   | ۴۰۲۵۸   | ۴۰۲۵۸   | ۳۵۸۳۸  | مازندران.....            |
| ۲۸۱۵۱   | ۲۵۵۴۲   | ۲۵۷۳۹   | ۲۴۹۹۰   | ۲۴۹۵۷   | ۲۲۵۷۴  | مرکزی.....               |
| ۲۸۸۲۴   | ۲۵۴۲۶   | ۲۳۴۷۱   | ۱۸۸۰۶   | ۱۸۴۹۷   | ۱۷۵۳۲  | هرمزگان.....             |
| ۳۴۷۱۱   | ۳۳۲۴۶   | ۳۲۵۶۰   | ۳۲۱۰۳   | ۳۲۱۲۹   | ۳۱۰۳۳  | همدان.....               |
| ۲۶۳۰۷   | ۲۳۸۹۴   | ۲۲۸۳۲   | ۲۱۱۱۳   | ۲۲۲۸۲   | ۱۸۴۷۸  | یزد.....                 |

مأخذ- وزارت تعاون، کار و رفاه اجتماعی.

۹۳-۳- ضریب نفوذ بیمه درمان کشور<sup>(۱)</sup> (درصد)

| استان                     | ۱۳۹۰ | ۱۳۹۱ | ۱۳۹۲ | ۱۳۹۳ | ۱۳۹۴ | ۱۳۹۵ |
|---------------------------|------|------|------|------|------|------|
| کل کشور .....             | ۴۷   | ۴۹   | ۵۱   | ۵۲   | ۵۳   | ۵۲   |
| آذربایجان شرقی .....      | ۴۷   | ۵۲   | ۵۲   | ۵۳   | ۵۳   | ۵۱   |
| آذربایجان غربی .....      | ۳۰   | ۳۲   | ۳۴   | ۳۵   | ۳۵   | ۳۵   |
| اردبیل .....              | ۳۵   | ۳۹   | ۴۳   | ۴۴   | ۴۵   | ۴۵   |
| اصفهان .....              | ۵۸   | ۶۱   | ۶۴   | ۶۶   | ۶۵   | ۶۴   |
| البرز .....               | ۴۷   | ۵۰   | ۵۱   | ۵۳   | ۵۳   | ۵۱   |
| ایلام .....               | ۳۹   | ۴۴   | ۴۳   | ۴۵   | ۴۷   | ۴۹   |
| بوشهر .....               | ۷۴   | ۸۳   | ۸۲   | ۸۳   | ۸۴   | ۸۱   |
| تهران .....               | ۶۲   | ۶۴   | ۶۶   | ۶۸   | ۷۰   | ۶۸   |
| چهارمحال و بختیاری .....  | ۴۳   | ۴۶   | ۴۸   | ۵۰   | ۵۱   | ۴۹   |
| خراسان جنوبی .....        | ۳۴   | ۳۴   | ۴۴   | ۴۲   | ۴۴   | ۴۵   |
| خراسان رضوی .....         | ۳۸   | ۴۰   | ۴۲   | ۴۲   | ۴۳   | ۴۱   |
| خراسان شمالی .....        | ۳۲   | ۳۶   | ۳۵   | ۳۵   | ۳۶   | ۳۹   |
| خوزستان .....             | ۵۵   | ۵۶   | ۵۷   | ۵۸   | ۵۸   | ۵۹   |
| زنجان .....               | ۴۴   | ۴۸   | ۵۱   | ۵۰   | ۴۹   | ۴۹   |
| سمنان .....               | ۶۷   | ۶۹   | ۶۹   | ۷۱   | ۷۱   | ۶۸   |
| سیستان و بلوچستان .....   | ۲۰   | ۲۱   | ۲۲   | ۲۳   | ۲۴   | ۲۵   |
| فارس .....                | ۳۹   | ۴۳   | ۴۳   | ۴۴   | ۴۴   | ۴۳   |
| قزوین .....               | ۵۹   | ۶۳   | ۶۴   | ۶۴   | ۶۴   | ۶۳   |
| قم .....                  | ۵۲   | ۵۶   | ۵۸   | ۵۸   | ۵۸   | ۵۶   |
| کردستان .....             | ۳۳   | ۳۷   | ۳۸   | ۳۹   | ۴۰   | ۳۸   |
| کرمان .....               | ۳۶   | ۳۹   | ۴۰   | ۴۱   | ۴۳   | ۴۳   |
| کرمانشاه .....            | ۳۳   | ۳۶   | ۳۷   | ۳۷   | ۳۸   | ۳۸   |
| کهگیلویه و بویراحمد ..... | ۳۹   | ۴۳   | ۴۱   | ۴۱   | ۴۳   | ۴۲   |
| گلستان .....              | ۳۳   | ۳۷   | ۳۸   | ۳۹   | ۳۹   | ۴۰   |
| گیلان .....               | ۴۱   | ۴۴   | ۴۴   | ۴۵   | ۴۶   | ۴۶   |
| لرستان .....              | ۳۶   | ۳۸   | ۳۹   | ۳۹   | ۴۰   | ۴۲   |
| مازندران .....            | ۵۱   | ۵۴   | ۵۶   | ۵۸   | ۵۹   | ۵۶   |
| مرکزی .....               | ۵۹   | ۶۰   | ۶۲   | ۶۳   | ۶۳   | ۶۵   |
| هرمزگان .....             | ۴۶   | ۴۷   | ۵۰   | ۵۱   | ۵۲   | ۵۱   |
| همدان .....               | ۳۵   | ۳۸   | ۳۹   | ۴۰   | ۴۱   | ۴۲   |
| یزد .....                 | ۷۲   | ۸۱   | ۷۹   | ۷۹   | ۸۰   | ۷۷   |

(۱) نسبت جمعیت تحت پوشش بیمه، شامل بیمه‌شده اصلی و اعضای خانوار آن به جمعیت کشور. مأخذ- وزارت تعاون، کار و رفاه اجتماعی.

۹۴-۳- ضریب نفوذ بیمه اجتماعی کشور<sup>(۱)</sup> (درصد)

| ۱۳۹۵  | ۱۳۹۴  | ۱۳۹۳  | ۱۳۹۲  | ۱۳۹۱  | ۱۳۹۰  | استان               |
|-------|-------|-------|-------|-------|-------|---------------------|
| ۵۳٫۴  | ۵۵٫۵  | ۵۶٫۰  | ۵۳٫۷  | ۵۲٫۳  | ۴۹٫۲  | کل کشور             |
| ۵۰٫۵  | ۵۶٫۳  | ۵۰٫۷  | ۴۷٫۹  | ۴۸٫۹  | ۴۵٫۰  | آذربایجان شرقی      |
| ۳۴٫۲  | ۳۳٫۸  | ۳۴٫۶  | ۳۱٫۳  | ۲۹٫۸  | ۲۷٫۶  | آذربایجان غربی      |
| ۳۸٫۱  | ۳۹٫۳  | ۳۸٫۴  | ۳۶٫۹  | ۳۳٫۱  | ۲۹٫۹  | اردبیل              |
| ۶۱٫۹  | ۶۵٫۱  | ۶۴٫۷  | ۶۴٫۷  | ۵۸٫۱  | ۵۵٫۴  | اصفهان              |
| ۵۳٫۶  | ۵۵٫۷  | ۵۳٫۰  | ۵۰٫۶  | ۵۰٫۱  | ۴۵٫۳  | البرز               |
| ۶۰٫۷  | ۵۹٫۵  | ۵۶٫۵  | ۵۳٫۸  | ۵۰٫۵  | ۴۳٫۵  | ایلام               |
| ۱۰۹٫۷ | ۱۲۵٫۷ | ۱۲۷٫۰ | ۱۲۰٫۹ | ۱۳۲٫۵ | ۱۱۵٫۷ | بوشهر               |
| ۷۲٫۷  | ۷۳٫۶  | ۷۶٫۷  | ۷۴٫۱  | ۶۹٫۷  | ۶۶٫۸  | تهران               |
| ۴۸٫۵  | ۵۶٫۳  | ۵۲٫۲  | ۵۵٫۱  | ۵۱٫۰  | ۴۵٫۷  | چهارمحال و بختیاری  |
| ۴۶٫۹  | ۵۲٫۴  | ۵۲٫۷  | ۴۵٫۹  | ۴۲٫۶  | ۳۸٫۳  | خراسان جنوبی        |
| ۳۹٫۰  | ۴۰٫۹  | ۴۲٫۲  | ۴۱٫۵  | ۳۸٫۴  | ۳۹٫۳  | خراسان رضوی         |
| ۳۸٫۶  | ۳۸٫۴  | ۳۹٫۳  | ۳۶٫۳  | ۴۳٫۳  | ۳۵٫۵  | خراسان شمالی        |
| ۵۲٫۷  | ۵۴٫۰  | ۵۸٫۵  | ۵۶٫۶  | ۵۹٫۶  | ۵۶٫۶  | خوزستان             |
| ۵۰٫۸  | ۵۱٫۸  | ۵۴٫۶  | ۵۲٫۳  | ۴۷٫۶  | ۴۳٫۱  | زنجان               |
| ۷۹٫۴  | ۸۳٫۱  | ۷۳٫۷  | ۸۱٫۴  | ۱۰۳٫۴ | ۸۵٫۷  | سمنان               |
| ۳۱٫۸  | ۳۲٫۴  | ۳۲٫۸  | ۳۱٫۸  | ۳۵٫۹  | ۳۴٫۲  | سیستان و بلوچستان   |
| ۴۵٫۲  | ۴۸٫۳  | ۴۶٫۹  | ۴۳٫۷  | ۴۵٫۷  | ۴۱٫۴  | فارس                |
| ۵۸٫۱  | ۵۸٫۹  | ۵۶٫۹  | ۵۵٫۳  | ۵۷٫۹  | ۵۲٫۲  | قزوین               |
| ۶۰٫۴  | ۶۱٫۱  | ۶۵٫۷  | ۶۲٫۵  | ۵۷٫۰  | ۵۴٫۸  | قم                  |
| ۳۸٫۷  | ۴۲٫۲  | ۴۰٫۳  | ۴۰٫۳  | ۳۸٫۰  | ۳۳٫۶  | کردستان             |
| ۴۹٫۱  | ۵۴٫۱  | ۵۱٫۲  | ۵۰٫۱  | ۵۱٫۹  | ۴۷٫۳  | کرمان               |
| ۳۷٫۲  | ۳۹٫۰  | ۳۸٫۸  | ۳۷٫۷  | ۳۲٫۷  | ۳۷٫۰  | کرمانشاه            |
| ۴۴٫۰  | ۵۰٫۹  | ۵۳٫۵  | ۵۴٫۹  | ۶۰٫۰  | ۵۰٫۵  | کهگیلویه و بویراحمد |
| ۴۳٫۶  | ۴۴٫۰  | ۴۶٫۴  | ۴۲٫۳  | ۴۴٫۴  | ۳۵٫۹  | گلستان              |
| ۴۴٫۲  | ۴۲٫۹  | ۴۲٫۲  | ۳۹٫۶  | ۳۹٫۲  | ۳۶٫۷  | گیلان               |
| ۴۰٫۹  | ۴۰٫۳  | ۴۲٫۳  | ۴۰٫۴  | ۳۶٫۴  | ۳۳٫۲  | لرستان              |
| ۵۵٫۸  | ۵۷٫۲  | ۵۹٫۰  | ۵۴٫۵  | ۵۳٫۹  | ۴۹٫۵  | مازندران            |
| ۶۶٫۷  | ۶۸٫۹  | ۶۹٫۸  | ۶۲٫۵  | ۵۸٫۵  | ۵۷٫۹  | مرکزی               |
| ۵۹٫۸  | ۶۲٫۳  | ۶۷٫۷  | ۷۰٫۸  | ۶۹٫۳  | ۶۵٫۹  | هرمزگان             |
| ۴۲٫۹  | ۴۳٫۰  | ۴۱٫۸  | ۴۱٫۵  | ۳۷٫۴  | ۳۴٫۴  | همدان               |
| ۷۸٫۱  | ۸۲٫۶  | ۹۸٫۲  | ۸۶٫۰  | ۹۴٫۳  | ۸۴٫۰  | یزد                 |

(۱) نسبت جمعیت تحت پوشش بیمه‌های اجتماعی (بیمه شده اصلی) به جمعیت فعال کشور. مأخذ- وزارت تعاون، کار و رفاه اجتماعی.

۳-۹۵- میزان آموزش‌های فنی و حرفه‌ای غیر رسمی در بخش‌های دولتی (نفر ساعت)

| ۱۳۹۲      | ۱۳۹۱      | ۱۳۹۰      | شرح           |                            |
|-----------|-----------|-----------|---------------|----------------------------|
| ۱۳۶۰۷۰۲۱۲ | ۱۶۵۵۴۸۳۳۸ | ۱۲۴۹۲۳۲۱۳ | کل کشور ..... |                            |
| ۷۸۳۲۶۰۱۵  | ۹۶۴۴۲۰۵۶  | ۷۹۱۱۷۲۷۶  | جمع.....      | صنعت                       |
| ۷۱۶۴۱۸۹۳  | ۸۹۰۴۵۸۶۷  | ۷۳۰۰۹۸۶۱  | مرد .....     |                            |
| ۶۶۸۴۱۲۲   | ۷۳۹۶۱۸۹   | ۶۱۰۷۴۱۵   | زن .....      |                            |
| ۲۷۹۸۲۶۸۴  | ۵۳۵۰۵۹۰۰  | ۲۵۲۵۵۰۰۰  | جمع.....      | خدمات                      |
| ۹۰۶۱۶۰۵   | ۱۳۷۵۶۵۳۱  | ۸۱۱۰۶۸۲   | مرد .....     |                            |
| ۱۸۹۲۱۰۷۹  | ۳۹۷۴۹۳۶۹  | ۲۷۱۴۴۳۱۸  | زن .....      |                            |
| ۱۳۵۳۳۰۷۹  | ۱۵۶۰۰۳۸۲  | ۱۰۵۵۰۹۳۷  | جمع.....      | کشاورزی                    |
| ۸۷۷۷۹۹۹   | ۱۰۴۷۷۰۵۴  | ۷۱۹۰۴۴۳   | مرد .....     |                            |
| ۴۷۵۵۰۸۰   | ۵۱۲۳۳۲۸   | ۳۳۶۰۴۹۴   | زن .....      |                            |
| ۱۶۲۲۸۴۳۴  | x         | x         | جمع.....      | فرهنگ و هنر <sup>(۱)</sup> |
| ۱۹۳۰۴۷۵   | x         | x         | مرد .....     |                            |
| ۱۴۲۹۷۹۵۹  | x         | x         | زن .....      |                            |

| ۱۳۹۵      | ۱۳۹۴      | ۱۳۹۳      | شرح           |                            |
|-----------|-----------|-----------|---------------|----------------------------|
| ۱۴۰۴۵۵۳۷۱ | ۱۳۰۷۷۸۶۲۰ | ۱۲۶۴۳۹۳۷۰ | کل کشور ..... |                            |
| ۸۰۵۹۵۰۶۹  | ۷۷۴۹۸۵۰۴  | ۷۳۷۲۳۳۵۹  | جمع.....      | صنعت                       |
| ۷۳۳۳۷۹۹۵  | ۷۰۲۶۶۵۳۴  | ۶۶۵۸۰۲۹۷  | مرد .....     |                            |
| ۷۲۵۷۰۷۴   | ۷۲۳۱۹۷۰   | ۷۱۴۳۰۶۲   | زن .....      |                            |
| ۳۱۲۲۴۰۳۳  | ۲۷۶۹۱۴۷۹  | ۲۵۷۸۵۴۴۰  | جمع.....      | خدمات                      |
| ۹۴۵۵۰۶۲   | ۸۷۷۶۳۳۲   | ۸۱۱۴۸۰۸   | مرد .....     |                            |
| ۲۱۷۶۸۹۷۱  | ۱۸۹۱۵۱۴۷  | ۱۷۶۷۰۶۳۲  | زن .....      |                            |
| ۱۲۸۰۳۴۲۵  | ۱۲۴۵۷۰۵۵  | ۱۳۱۰۴۷۸۹  | جمع.....      | کشاورزی                    |
| ۷۵۱۱۵۷۶   | ۷۶۷۲۵۴۴   | ۸۲۲۴۷۳۱   | مرد .....     |                            |
| ۵۲۹۱۸۴۹   | ۴۷۸۴۵۱۱   | ۴۸۸۰۰۵۸   | زن .....      |                            |
| ۱۵۸۳۲۸۴۴  | ۱۳۱۳۱۵۸۲  | ۱۳۸۲۵۷۸۲  | جمع.....      | فرهنگ و هنر <sup>(۱)</sup> |
| ۱۴۱۴۵۴۹   | ۱۵۱۳۷۶۵   | ۱۴۱۰۴۰۵   | مرد .....     |                            |
| ۱۴۴۱۸۲۹۵  | ۱۱۶۱۷۸۱۷  | ۱۲۴۱۵۳۷۷  | زن .....      |                            |

(۱) خوشه فرهنگ و هنر از سال ۱۳۹۳ به خوشه‌های سازمان آموزش فنی و حرفه‌ای کشور اضافه شده است. مأخذ- سازمان آموزش فنی و حرفه‌ای کشور.



۹۶-۳- تعداد آموزشگاه‌های فنی و حرفه‌ای آزاد

| ۱۳۹۵  | ۱۳۹۴  | ۱۳۹۳  | ۱۳۹۲  | ۱۳۹۱  | ۱۳۹۰ <sup>(۱)</sup> | شرح            |                                   |
|-------|-------|-------|-------|-------|---------------------|----------------|-----------------------------------|
| ۱۳۱۴۸ | ۱۳۱۴۵ | ۱۳۴۱۶ | ۱۳۵۵۵ | ۱۲۵۵۷ | ۱۰۴۰۴               | جمع.....       | جمع کل                            |
| ۱۴۴۹  | ۱۳۹۶  | ۱۳۹۷  | ۱۴۸۱  | ۱۵۲۱  | ۱۱۳۵                | مرد.....       |                                   |
| ۹۸۸۶  | ۹۸۹۵  | ۱۰۰۹۲ | ۱۰۰۷۸ | ۸۹۶۵  | ۷۶۳۳                | زن.....        |                                   |
| ۱۸۱۳  | ۱۸۵۴  | ۱۹۲۷  | ۱۹۹۶  | ۲۰۷۱  | ۱۶۳۶                | دو منظوره..... |                                   |
| ۱۲۵۹  | ۱۲۷۰  | ۱۲۷۶  | ۱۳۰۴  | ۱۳۹۱  | -                   | جمع.....       | صنعت                              |
| ۷۴۳   | ۷۴۸   | ۷۶۹   | ۸۰۶   | ۸۷۳   | -                   | مرد.....       |                                   |
| ۲۴۶   | ۲۴۳   | ۲۲۷   | ۲۲۶   | ۲۳۴   | -                   | زن.....        |                                   |
| ۲۷۰   | ۲۷۹   | ۲۸۰   | ۲۷۲   | ۲۸۴   | -                   | دو منظوره..... |                                   |
| ۱۰۰۶۲ | ۱۰۰۵۳ | ۱۰۳۵۴ | ۱۰۵۰۹ | ۱۰۸۱۱ | -                   | جمع.....       | خدمات                             |
| ۶۰۴   | ۵۶۷   | ۵۵۷   | ۶۰۷   | ۶۱۹   | -                   | مرد.....       |                                   |
| ۸۰۹۹  | ۸۰۹۳  | ۸۳۰۸  | ۸۳۲۳  | ۸۴۷۳  | -                   | زن.....        |                                   |
| ۱۳۵۹  | ۱۳۹۳  | ۱۴۸۹  | ۱۵۷۹  | ۱۷۱۹  | -                   | دو منظوره..... |                                   |
| ۱۳۳۵  | ۱۳۶۰  | ۱۳۵۵  | ۱۳۴۶  | X     | X                   | جمع.....       | فرهنگ و هنر <sup>(۲)</sup>        |
| ۵۵    | ۴۷    | ۳۹    | ۳۹    | X     | X                   | مرد.....       |                                   |
| ۱۱۸۹  | ۱۲۲۵  | ۱۲۳۵  | ۱۲۳۴  | X     | X                   | زن.....        |                                   |
| ۹۱    | ۸۸    | ۸۱    | ۷۳    | X     | X                   | دو منظوره..... |                                   |
| ۲۰    | ۹     | ۱     | X     | X     | X                   | جمع.....       | فناوری‌های راهبردی <sup>(۳)</sup> |
| ۹     | ۱     | ۰     | X     | X     | X                   | مرد.....       |                                   |
| ۱     | ۲     | ۰     | X     | X     | X                   | زن.....        |                                   |
| ۱۰    | ۶     | ۱     | X     | X     | X                   | دو منظوره..... |                                   |
| ۴۷۲   | ۴۵۳   | ۴۳۰   | ۳۹۶   | ۳۵۵   | -                   | جمع.....       | کشاورزی                           |
| ۳۸    | ۳۳    | ۳۲    | ۲۹    | ۲۹    | -                   | مرد.....       |                                   |
| ۳۵۱   | ۳۳۲   | ۳۲۲   | ۲۹۵   | ۲۵۸   | -                   | زن.....        |                                   |
| ۸۳    | ۸۸    | ۷۶    | ۷۲    | ۶۸    | -                   | دو منظوره..... |                                   |

(۱) با توجه به راه‌اندازی سیستم پورتال از شش ماهه دوم در سال ۱۳۹۰ و عدم تکمیل گزارشات خروجی سیستم، امکان دریافت آمار مربوط به تعداد آموزشگاه‌ها برحسب جنسیت در حوزه آموزش وجود ندارد.

(۲) بخش فرهنگ و هنر از سال ۱۳۹۲ به تقسیم‌بندی حوزه‌های آموزشی سازمان اضافه گردید.

(۳) بخش فناوری‌های راهبردی از سال ۱۳۹۳ به تقسیم‌بندی حوزه‌های آموزشی سازمان اضافه گردید. مأخذ- سازمان آموزش فنی و حرفه‌ای کشور.

۳-۹۷- تعداد حرفه‌های آموزشی فنی و حرفه‌ای بخش دولتی و غیردولتی

| شرح                                      | ۱۳۹۰ | ۱۳۹۱ | ۱۳۹۲ | ۱۳۹۳ | ۱۳۹۴ | ۱۳۹۵ |
|--|------|------|------|------|------|------|
| تعداد حرفه‌های آموزشی بخش دولتی .....    | ۱۴۵۰ | ۲۱۵۵ | ۲۲۵۰ | ۲۶۰۰ | ۲۸۳۲ | ۳۱۴۶ |
| تعداد حرفه‌های آموزشی بخش غیردولتی ..... | ۷۱۱  | ۷۷۵  | ۸۷۵  | ۹۶۴  | ۱۱۱۰ | ۱۲۳۹ |

مأخذ- سازمان آموزش فنی و حرفه‌ای کشور.

۳-۹۸- سهم زنان در آموزش‌های بخش دولتی و غیردولتی (درصد)

| شرح   | ۱۳۹۰ | ۱۳۹۱ | ۱۳۹۲ | ۱۳۹۳ | ۱۳۹۴ | ۱۳۹۵ |
|---|------|------|------|------|------|------|
| سهم زنان از کل آموزش‌های بخش دولتی .....    | ۲۹   | ۳۲   | ۳۳   | ۳۳   | ۳۳   | ۳۵   |
| سهم زنان از کل آموزش‌های بخش غیردولتی ..... | ۶۸   | ۷۲   | ۷۳   | ۷۵   | ۷۴   | ۷۴   |

مأخذ- سازمان آموزش فنی و حرفه‌ای کشور.

۳-۹۹- میزان آموزش‌های فنی و حرفه‌ای زنان در بخش دولتی و غیردولتی (نفر-ساعت)

| شرح  | ۱۳۹۰     | ۱۳۹۱      | ۱۳۹۲      | ۱۳۹۳      | ۱۳۹۴      | ۱۳۹۵      |
|--|----------|-----------|-----------|-----------|-----------|-----------|
| میزان آموزش‌های فنی و حرفه‌ای زنان در بخش دولتی .....    | ۳۶۶۱۲۲۲۷ | ۵۲۲۶۸۸۸۵  | ۴۴۶۵۸۲۳۹  | ۴۲۱۰۹۱۲۸  | ۴۲۵۴۹۴۴۵  | ۴۸۷۳۶۱۸۸  |
| میزان آموزش‌های فنی و حرفه‌ای زنان در بخش غیردولتی ..... | ۹۰۳۹۴۴۱۷ | ۱۲۴۰۴۴۱۶۸ | ۱۳۱۷۶۴۴۰۰ | ۱۱۹۷۱۲۷۵۰ | ۱۰۴۶۰۰۱۰۳ | ۱۰۵۰۳۶۹۱۱ |

مأخذ- سازمان آموزش فنی و حرفه‌ای کشور.

۳-۱۰۰- میزان تغییرات مجوزهای صادر شده از محل اجرای قانون مشاغل خانگی نسبت به سال قبل (درصد)

| ۱۳۹۵  | ۱۳۹۴  | ۱۳۹۳  | ۱۳۹۲  | ۱۳۹۱  | ۱۳۹۰ | استان               |
|-------|-------|-------|-------|-------|------|---------------------|
| -۵۸/۳ | ۱۱/۱  | -۶۲/۵ | -۶۳/۱ | -۶۸/۴ | -    | کل کشور             |
| -۶۵/۷ | ۳۴/۰  | -۶۲/۷ | -۶۳/۷ | -۶۲/۱ | -    | آذربایجان شرقی      |
| -۷۸/۳ | -۷/۰  | ۱۸۰/۷ | -۹۵/۶ | -۲۸/۰ | -    | آذربایجان غربی      |
| ۳۹/۱  | ۱۴۰/۲ | -۸۴/۵ | -۵۲/۶ | -۶۱/۵ | -    | اردبیل              |
| -۶۳/۲ | -۲/۳  | -۷۱/۲ | -۷۰/۹ | -۲۴/۷ | -    | اصفهان              |
| -۴۵/۷ | -۶/۰  | -۷۹/۵ | ۲۳/۶  | -۵۷/۶ | -    | البرز               |
| ۲۸/۵  | ۸۲۹/۴ | -۹۸/۴ | -۴۲/۹ | -۱۶/۲ | -    | ایلام               |
| -۵۲/۸ | ۲/۰   | -۵۲/۳ | -۵۹/۲ | ۲۷/۰  | -    | بوشهر               |
| -۵۶/۹ | -۸/۴  | ۴۶/۶  | -۸۶/۳ | -۲۱/۵ | -    | تهران               |
| -۶۲/۹ | ۴۴/۲  | -۵۶/۱ | -۳۵/۶ | -۶۰/۱ | -    | چهارمحال و بختیاری  |
| -۷۵/۷ | ۸۹/۱  | -۵۹/۴ | -۴۵/۲ | -۶۱/۲ | -    | خراسان جنوبی        |
| -۵۸/۰ | -۱۹/۹ | -۶۶/۸ | -۶۳/۴ | -۳۹/۴ | -    | خراسان رضوی         |
| -۶۷/۲ | ۲۰۰/۰ | -۷۱/۴ | -۲۰/۴ | -۷۶/۱ | -    | خراسان شمالی        |
| -۸۷/۲ | -۲۲/۹ | ۲۳۳   | -۹۳/۴ | -۴۸/۸ | -    | خوزستان             |
| -۴۷/۶ | ۵۸/۷  | -۸۷/۱ | ۳۹۴/۵ | -۹۴/۱ | -    | زنجان               |
| -۶۸/۳ | ۹۸/۱  | -۵۹/۳ | -۷۵/۲ | -۶۸/۷ | -    | سمنان               |
| -۷۶/۸ | ۱۰۱/۸ | -۸۳/۰ | -۳۰/۵ | -۶۱/۷ | -    | سیستان و بلوچستان   |
| -۶۲/۴ | -۳۲/۲ | -۷۵/۲ | -۴۸/۷ | -۴۵/۲ | -    | فارس                |
| ۲۹/۰  | -۶۱/۷ | -۴۱/۲ | -۹۱/۰ | ۵۵/۰  | -    | قزوین               |
| -۵۶/۶ | ۲۶/۷  | -۲۸/۲ | -۵۶/۲ | -۵۰/۲ | -    | قم                  |
| -۴۳/۴ | ۴۲/۶  | -۶۴/۳ | ۳۴۰/۵ | -۹۲/۸ | -    | کردستان             |
| -۴۲/۹ | ۴۴/۰  | -۳۹/۰ | -۳۰/۷ | -۹۰/۹ | -    | کرمان               |
| -۳۳/۳ | -۲۳/۸ | -۱۲/۵ | -۷۲/۰ | -۸۰/۳ | -    | کرمانشاه            |
| -۶۲/۸ | -۸۰/۷ | -۴۵/۳ | -۵۴/۶ | -۱۹/۱ | -    | کهگیلویه و بویراحمد |
| -۶۴/۰ | ۶۵۷/۶ | -۹۷/۰ | -۵۵/۶ | -۶۵/۶ | -    | گلستان              |
| -۳۶/۲ | ۲۵۹/۹ | ۲۵/۶  | -۹۷/۲ | -۳۹/۰ | -    | گیلان               |
| -۷۳/۳ | ۰/۹   | -۵۲/۵ | -۷۱/۳ | -۶۴/۱ | -    | لرستان              |
| -۷۱/۱ | ۸۹/۷  | -۶۳/۲ | -۳۶/۴ | -۶۹/۶ | -    | مازندران            |
| -۶۵/۰ | -۲۴/۹ | -۵۵/۱ | -۷۴/۸ | -۴۲/۸ | -    | مرکزی               |
| -۹۲/۲ | ۹۴/۹  | -۵۶/۴ | -۸۹/۱ | -۱۷/۵ | -    | هرمزگان             |
| -۵۴/۷ | -۱۵/۵ | -۷۶/۵ | -۳۴/۴ | ۵۷۵/۴ | -    | همدان               |
| ۱۵۴/۵ | -۸۶/۳ | -۴۵/۸ | -۸۲/۰ | -۱۹/۸ | -    | یزد                 |

مأخذ- وزارت تعاون، کار و رفاه اجتماعی.

۱۰۱-۳- میزان تغییرات تشکل‌های کارگری و کارفرمایی دارای اعتبار نسبت به سال قبل (درصد)

| شرح                      | ۱۳۹۰ | ۱۳۹۱  | ۱۳۹۲  | ۱۳۹۳  | ۱۳۹۴  | ۱۳۹۵ |
|--------------------------|------|-------|-------|-------|-------|------|
| کل کشور.....             | -    | ۵/۰   | ۸/۹   | ۱۸/۵  | ۴/۷   | ۲۲/۰ |
| آذربایجان شرقی.....      | -    | ۳/۵   | -۳/۶  | ۴/۲   | -۱/۰  | ۳۸/۶ |
| آذربایجان غربی.....      | -    | -۱۰/۵ | ۲۷/۱  | ۲۴/۱  | ۱۴/۹  | ۱۸/۲ |
| اردبیل.....              | -    | -۲/۷  | ۸/۳   | ۲۵/۰  | -۲۹/۷ | ۲۳/۴ |
| اصفهان.....              | -    | -۶/۰  | ۰/۶   | ۶۲/۷  | ۳/۳   | ۱۱/۰ |
| البرز.....               | -    | -۰/۶  | ۱۷/۸  | ۱۲/۵  | ۱۸/۵  | ۱۱/۷ |
| ایلام.....               | -    | ۰/۰   | ۷۶/۳  | ۱۰/۶  | -۰/۹  | ۷/۹  |
| بوشهر.....               | -    | -۲۲/۸ | ۹/۲   | ۱۶/۳  | ۱۴/۰  | ۶/۸  |
| تهران.....               | -    | ۱۷/۲  | ۵/۹   | ۱/۲   | ۴۳/۶  | ۳۶/۱ |
| چهارمحال و بختیاری.....  | -    | -۲/۸  | ۴/۷   | ۱۷/۳  | -۴/۸  | ۳۲/۰ |
| خراسان جنوبی.....        | -    | ۲۳/۷  | ۶/۴   | ۳/۳   | ۱۴/۳  | ۱۲/۵ |
| خراسان رضوی.....         | -    | ۱۷/۴  | ۹/۴   | ۱۵/۹  | ۱/۶   | ۸/۵  |
| خراسان شمالی.....        | -    | ۰/۰   | ۴۴/۸  | -۰/۵  | ۱۰/۹  | ۱۴/۵ |
| خوزستان.....             | -    | -۴/۱  | ۲/۶   | ۱۶/۲  | ۲۰/۴  | ۸/۶  |
| زنجان.....               | -    | -۲۰/۲ | ۷۰/۷  | ۲/۳   | ۶/۱   | ۶/۵  |
| سمنان.....               | -    | -۱۱/۳ | -۱۴/۹ | ۱۹/۳  | -۵/۹  | ۲۱/۱ |
| سیستان و بلوچستان.....   | -    | -۲/۲  | ۱۲/۶  | ۴۲/۱  | -۷/۹  | ۱۲/۰ |
| فارس.....                | -    | ۹/۸   | ۳۸/۸  | ۱۶/۱  | ۱۲/۱  | ۳۱/۶ |
| قزوین.....               | -    | ۲۴/۵  | ۰/۰   | ۹/۴   | -۸/۰  | ۱۵/۱ |
| قم.....                  | -    | ۴/۱   | ۳/۱   | ۳۴/۸  | -۱۴/۶ | ۲۷/۰ |
| کردستان.....             | -    | ۲۸/۸  | -۳/۹  | ۶۸/۵  | -۲۰/۳ | ۳۳/۷ |
| کرمان.....               | -    | ۹/۵   | ۱۲/۳  | -۱۱/۷ | ۱۳/۹  | ۲۰/۶ |
| کرمانشاه.....            | -    | ۳/۳   | ۲۳/۷  | -۵/۲  | ۲۷/۱  | ۱۲/۳ |
| کهگیلویه و بویراحمد..... | -    | ۷/۱   | -۱۷/۸ | ۳۵/۱  | -۲/۶  | ۷۵/۷ |
| گلستان.....              | -    | ۱۳/۳  | -۶/۴  | ۱۳/۴  | -۱/۵  | ۵۷/۵ |
| گیلان.....               | -    | -۱۱/۶ | ۱۶/۹  | ۳۸/۸  | -۶/۲  | ۲۰/۷ |
| لرستان.....              | -    | -۱۹/۵ | ۷۵/۸  | ۳۱/۷  | -۰/۳  | ۱۵/۰ |
| مازندران.....            | -    | ۵/۶   | -۱/۱  | ۴۲/۹  | ۱۳/۴  | ۱۲/۴ |
| مرکزی.....               | -    | ۱۰/۶  | ۹/۶   | -۵/۲  | ۲۱/۵  | ۲۵/۸ |
| هرمزگان.....             | -    | -۱/۴  | -۱/۵  | ۲۳/۳  | ۴/۴   | ۳۶/۵ |
| همدان.....               | -    | -۱۲/۷ | ۹/۹   | ۲۰/۸  | ۱۳/۸  | ۲۶/۳ |
| یزد.....                 | -    | ۱۳/۰  | ۳/۳   | ۳۰/۲  | -۱۵/۰ | ۱۷/۲ |
| فرااستانی.....           | -    | ۰/۷   | -۱۴/۸ | ۱۱۹/۶ | -۳۵/۲ | ۲۴/۵ |

مأخذ- وزارت تعاون، کار و رفاه اجتماعی.

۱۰۲-۳- سهم مقرری بگیران بیمه بیکاری از کل بیمه‌شدگان اصلی سازمان تأمین اجتماعی برحسب استان (درصد)

| ۱۳۹۵ | ۱۳۹۴ | ۱۳۹۳ | ۱۳۹۲ | ۱۳۹۱ | ۱۳۹۰ | استان               |
|------|------|------|------|------|------|---------------------|
| ۱/۵  | ۱/۴  | ۱/۳  | ۱/۴  | ۱/۶  | ۱/۵  | کل کشور             |
| ۱/۹  | ۱/۷  | ۱/۶  | ۱/۷  | ۱/۸  | ۱/۹  | آذربایجان شرقی      |
| ۱/۸  | ۱/۷  | ۱/۶  | ۱/۷  | ۱/۹  | ۱/۹  | آذربایجان غربی      |
| ۱/۰  | ۰/۹  | ۰/۹  | ۰/۹  | ۱/۲  | ۱/۴  | اردبیل              |
| ۲/۰  | ۱/۸  | ۱/۵  | ۱/۶  | ۲/۰  | ۱/۹  | اصفهان              |
| ۲/۶  | ۲/۶  | ۲/۴  | ۳/۲  | ۳/۹  | ۳/۵  | البرز               |
| ۰/۷  | ۰/۷  | ۰/۶  | ۰/۷  | ۰/۶  | ۰/۶  | ایلام               |
| ۰/۷  | ۰/۵  | ۰/۶  | ۰/۷  | ۰/۷  | ۰/۷  | بوشهر               |
| ۱/۴  | ۱/۳  | ۱/۲  | ۱/۴  | ۱/۶  | ۱/۵  | تهران               |
| ۱/۴  | ۱/۱  | ۱/۰  | ۰/۹  | ۱/۰  | ۰/۹  | چهارمحال و بختیاری  |
| ۰/۹  | ۰/۸  | ۰/۶  | ۰/۶  | ۰/۵  | ۰/۶  | خراسان جنوبی        |
| ۱/۷  | ۱/۵  | ۱/۲  | ۱/۲  | ۱/۵  | ۱/۵  | خراسان رضوی         |
| ۰/۸  | ۰/۷  | ۰/۷  | ۰/۶  | ۰/۷  | ۰/۸  | خراسان شمالی        |
| ۰/۹  | ۰/۹  | ۰/۸  | ۰/۸  | ۰/۹  | ۰/۸  | خوزستان             |
| ۱/۹  | ۲/۱  | ۲/۰  | ۲/۲  | ۲/۴  | ۲/۶  | زنجان               |
| ۱/۸  | ۱/۸  | ۱/۵  | ۱/۶  | ۱/۹  | ۱/۷  | سمنان               |
| ۰/۴  | ۰/۳  | ۰/۳  | ۰/۳  | ۰/۴  | ۰/۵  | سیستان و بلوچستان   |
| ۱/۴  | ۱/۳  | ۱/۳  | ۱/۴  | ۱/۴  | ۱/۶  | فارس                |
| ۳/۲  | ۳/۳  | ۲/۹  | ۳/۱  | ۳/۵  | ۳/۲  | قزوین               |
| ۱/۰  | ۰/۹  | ۰/۶  | ۰/۷  | ۱/۰  | ۰/۹  | قم                  |
| ۱/۵  | ۱/۵  | ۱/۳  | ۱/۳  | ۱/۳  | ۱/۴  | کردستان             |
| ۰/۸  | ۰/۹  | ۰/۶  | ۰/۵  | ۰/۷  | ۰/۶  | کرمان               |
| ۱/۵  | ۱/۳  | ۱/۱  | ۱/۰  | ۱/۲  | ۱/۲  | کرمانشاه            |
| ۰/۶  | ۰/۵  | ۰/۵  | ۰/۶  | ۰/۶  | ۰/۶  | کهگیلویه و بویراحمد |
| ۱/۶  | ۱/۶  | ۱/۴  | ۱/۵  | ۱/۵  | ۱/۶  | گلستان              |
| ۲/۰  | ۱/۹  | ۱/۹  | ۲/۰  | ۲/۱  | ۱/۹  | گیلان               |
| ۱/۴  | ۱/۲  | ۱/۰  | ۱/۳  | ۱/۲  | ۱/۱  | لرستان              |
| ۱/۸  | ۱/۷  | ۱/۵  | ۱/۶  | ۱/۹  | ۱/۹  | مازندران            |
| ۱/۹  | ۱/۷  | ۱/۷  | ۱/۹  | ۲/۱  | ۱/۹  | مرکزی               |
| ۰/۶  | ۰/۵  | ۰/۴  | ۰/۴  | ۰/۵  | ۰/۵  | هرمزگان             |
| ۱/۰  | ۱/۰  | ۰/۹  | ۰/۹  | ۱/۲  | ۱/۱  | همدان               |
| ۱/۱  | ۱/۰  | ۰/۹  | ۰/۹  | ۱/۲  | ۱/۵  | یزد                 |

مأخذ- وزارت تعاون، کار و رفاه اجتماعی.

۱۰۳-۳- تعداد تعاونی‌ها

| ۱۳۹۵   | ۱۳۹۴   | ۱۳۹۳   | ۱۳۹۲   | ۱۳۹۱   | ۱۳۹۰   | شرح                      |
|--------|--------|--------|--------|--------|--------|--------------------------|
| ۲۰۷۶۸۴ | ۲۰۳۵۳۲ | ۱۹۹۳۹۸ | ۱۹۵۲۱۸ | ۱۸۷۴۳۸ | ۱۷۵۵۷۹ | کل کشور.....             |
| ۷۱۵۱   | ۶۹۸۵   | ۶۸۶۹   | ۶۷۷۱   | ۶۵۰۲   | ۶۲۰۴   | آذربایجان شرقی.....      |
| ۶۳۷۹   | ۶۲۷۰   | ۶۱۲۴   | ۶۰۱۸   | ۵۸۷۷   | ۵۶۶۴   | آذربایجان غربی.....      |
| ۵۲۹۸   | ۵۲۱۴   | ۵۱۱۱   | ۴۹۹۷   | ۴۸۲۸   | ۴۵۰۱   | اردبیل.....              |
| ۹۹۹۱   | ۹۸۵۷   | ۹۶۹۶   | ۹۵۴۸   | ۹۳۳۹   | ۹۰۴۹   | اصفهان.....              |
| ۳۴۹۵   | ۳۴۰۲   | ۳۳۱۸   | ۳۲۴۶   | ۳۰۹۳   | ۲۸۰۷   | البرز.....               |
| ۳۲۳۲   | ۳۱۵۶   | ۳۰۶۴   | ۲۹۷۴   | ۲۸۳۷   | ۲۶۰۹   | ایلام.....               |
| ۴۹۹۲   | ۴۸۰۵   | ۴۶۲۶   | ۴۴۳۰   | ۴۰۵۰   | ۳۵۰۹   | بوشهر.....               |
| ۱۷۷۱۸  | ۱۷۴۰۱  | ۱۷۰۶۰  | ۱۶۸۱۷  | ۱۶۴۳۷  | ۱۵۶۴۷  | تهران.....               |
| ۴۶۴۵   | ۴۵۳۶   | ۴۴۱۰   | ۴۲۴۱   | ۳۸۹۱   | ۳۴۴۴   | چهارمحال و بختیاری.....  |
| ۲۷۶۸   | ۲۶۸۷   | ۲۵۸۳   | ۲۴۷۰   | ۲۳۷۰   | ۲۱۸۷   | خراسان جنوبی.....        |
| ۱۳۳۰۹  | ۱۲۹۴۰  | ۱۲۵۶۶  | ۱۲۲۱۸  | ۱۱۶۳۳  | ۱۰۶۸۶  | خراسان رضوی.....         |
| ۳۳۳۶   | ۳۲۹۵   | ۳۲۵۸   | ۳۱۹۳   | ۳۰۶۸   | ۲۸۸۱   | خراسان شمالی.....        |
| ۱۳۲۴۹  | ۱۳۰۲۹  | ۱۲۸۱۹  | ۱۲۵۲۱  | ۱۲۰۶۹  | ۱۱۱۴۰  | خوزستان.....             |
| ۴۲۷۳   | ۴۲۰۰   | ۴۱۲۵   | ۴۰۶۸   | ۳۹۲۷   | ۳۶۳۵   | زنجان.....               |
| ۳۰۷۹   | ۳۰۲۹   | ۲۹۵۸   | ۲۸۸۵   | ۲۷۷۰   | ۲۵۷۵   | سمنان.....               |
| ۴۶۳۸   | ۴۵۱۵   | ۴۴۱۴   | ۴۲۹۶   | ۴۰۰۰   | ۳۵۷۱   | سیستان و بلوچستان.....   |
| ۱۱۶۹۱  | ۱۱۱۷۹  | ۱۰۷۱۰  | ۱۰۲۵۱  | ۹۵۷۲   | ۸۸۴۵   | فارس.....                |
| ۳۳۳۲   | ۳۲۸۸   | ۳۲۵۶   | ۳۲۱۱   | ۳۱۵۰   | ۳۰۲۰   | قزوین.....               |
| ۲۴۴۰   | ۲۴۱۶   | ۲۳۹۲   | ۲۳۶۴   | ۲۳۰۸   | ۲۲۰۴   | قم.....                  |
| ۴۴۳۲   | ۴۳۵۰   | ۴۲۸۲   | ۴۲۱۴   | ۴۰۴۴   | ۳۸۲۷   | کردستان.....             |
| ۹۵۲۳   | ۹۳۱۸   | ۹۰۷۹   | ۸۹۰۴   | ۸۵۱۹   | ۷۸۷۱   | کرمان.....               |
| ۵۰۸۰   | ۴۹۹۷   | ۴۸۷۲   | ۴۷۸۷   | ۴۶۷۰   | ۴۵۲۰   | کرمانشاه.....            |
| ۳۴۸۲   | ۳۴۳۳   | ۳۳۸۲   | ۳۲۷۸   | ۳۰۴۵   | ۲۸۵۸   | کهگیلویه و بویراحمد..... |
| ۱۱۱۵۰  | ۱۰۹۹۸  | ۱۰۹۰۹  | ۱۰۷۳۸  | ۱۰۳۲۲  | ۹۵۶۸   | گلستان.....              |
| ۸۳۳۸   | ۸۲۲۶   | ۸۱۵۳   | ۸۰۵۲   | ۷۸۰۰   | ۷۴۰۲   | گیلان.....               |
| ۵۴۰۷   | ۵۳۱۵   | ۵۲۲۲   | ۵۱۳۳   | ۴۹۵۴   | ۴۷۲۶   | لرستان.....              |
| ۱۳۴۵۴  | ۱۳۲۷۵  | ۱۳۱۳۴  | ۱۲۹۲۶  | ۱۲۴۵۱  | ۱۱۷۵۴  | مازندران.....            |
| ۵۵۵۷   | ۵۵۰۸   | ۵۴۳۹   | ۵۳۶۶   | ۵۲۳۹   | ۵۰۵۳   | مرکزی.....               |
| ۵۸۲۸   | ۵۶۷۹   | ۵۵۷۵   | ۵۴۸۵   | ۵۳۲۱   | ۵۰۳۱   | هرمزگان.....             |
| ۴۵۳۷   | ۴۴۳۴   | ۴۳۸۲   | ۴۱۴۹   | ۳۹۷۲   | ۳۶۷۹   | همدان.....               |
| ۵۸۳۰   | ۵۷۳۵   | ۵۶۴۲   | ۵۵۴۰   | ۵۳۲۴   | ۵۰۴۶   | یزد.....                 |
| ۵۰     | ۵۰     | ۶۸     | ۶۷     | ۶۶     | ۶۶     | فرااستانی.....           |

مأخذ- وزارت تعاون، کار و رفاه اجتماعی.

۱۰۴-۳- تعداد اعضای تعاونی‌ها

| ۱۳۹۵     | ۱۳۹۴     | ۱۳۹۳     | ۱۳۹۲     | ۱۳۹۱      | ۱۳۹۰     | شرح                       |
|----------|----------|----------|----------|-----------|----------|---------------------------|
| ۴۸۴۶۳۷۶۶ | ۵۰۸۵۲۱۴۵ | ۴۷۷۸۹۱۸۴ | ۴۷۷۲۲۴۵۹ | ۴۷۵۸۸۱۱۷۷ | ۴۷۴۱۷۲۳۵ | کل کشور.....              |
| ۱۸۳۰۸۹۲  | ۱۸۶۱۱۳۳  | ۱۹۷۱۹۶۷  | ۱۹۶۹۸۸۶  | ۱۹۶۵۵۹۱   | ۱۹۶۱۸۵۷  | آذربایجان شرقی .....      |
| ۲۲۵۶۶۸۱  | ۲۲۴۱۸۲۰  | ۲۲۵۶۲۲۲  | ۲۲۵۴۵۳۵  | ۲۲۵۰۶۶۰   | ۲۲۴۴۸۷۵  | آذربایجان غربی .....      |
| ۹۵۵۴۱۷   | ۷۸۵۳۳۰   | ۸۹۰۲۷۴   | ۸۸۷۷۱۸   | ۸۸۵۷۴۲    | ۸۸۲۶۳۳   | اردبیل .....              |
| ۲۵۲۶۴۸۶  | ۳۳۵۳۷۴۵  | ۳۳۲۳۶۴۹  | ۳۳۲۰۶۷۹  | ۳۳۱۵۳۶۵   | ۳۳۰۵۳۰۹  | اصفهان .....              |
| ۱۲۵۳۱۷۳  | ۱۲۳۸۷۴۶  | ۱۲۱۰۷۵۴  | ۱۲۱۰۰۴۰  | ۱۲۰۷۷۲۹   | ۱۲۰۳۴۳۷  | البرز .....               |
| ۳۳۱۶۳۰   | ۳۰۱۶۱۶   | ۲۱۸۵۹۶   | ۲۱۶۶۹۵   | ۲۱۵۶۳۲    | ۲۱۳۳۳۴   | ایلام .....               |
| ۸۹۶۱۵۷   | ۹۰۸۹۸۲   | ۹۱۳۹۷۸   | ۹۱۲۴۷۷   | ۹۰۸۴۷۱    | ۹۰۱۱۶۳   | بوشهر .....               |
| ۵۹۷۷۰۲۸  | ۵۹۳۲۶۱۳  | ۶۳۲۱۷۷۱  | ۶۳۱۸۲۵۸  | ۶۲۹۴۷۹۹   | ۶۲۷۲۲۲۸  | تهران .....               |
| ۲۸۵۲۷۴   | ۲۸۸۳۲۵   | ۲۹۰۱۱۵   | ۲۸۸۶۳۶   | ۲۸۵۶۴۰    | ۲۸۲۱۰۷   | چهارمحال و بختیاری .....  |
| ۵۴۵۴۱۳   | ۸۱۴۳۷۱   | ۷۹۵۳۳۶   | ۷۹۳۵۸۳   | ۷۹۱۷۶۳    | ۷۸۹۳۶۵   | خراسان جنوبی .....        |
| ۳۳۲۳۸۴۹  | ۴۸۲۸۷۳۸  | ۳۶۴۰۳۴۶  | ۳۶۳۵۸۱۷  | ۳۶۲۴۷۴۶   | ۳۶۰۹۱۶۷  | خراسان رضوی .....         |
| ۵۷۵۳۱۱   | ۵۲۱۷۹۳   | ۵۳۳۸۴۲   | ۵۳۳۰۲۶   | ۵۳۱۴۵۰    | ۵۲۸۸۴۴   | خراسان شمالی .....        |
| ۲۷۳۷۸۷۳  | ۲۸۳۶۵۷۰  | ۲۸۳۷۲۹۸  | ۲۸۳۴۰۰۷  | ۲۸۲۹۰۲۴   | ۲۸۱۷۱۰۸  | خوزستان .....             |
| ۹۵۶۸۶۴   | ۹۵۲۲۷۲   | ۸۰۹۵۳۰   | ۸۰۸۱۳۳   | ۸۰۶۴۷۷    | ۸۰۳۴۹۱   | زنجان .....               |
| ۳۱۹۹۴۹   | ۳۰۹۲۱۹   | ۲۴۲۹۴۲   | ۲۴۱۸۱۷   | ۲۳۹۲۲۵    | ۲۳۷۱۸۲   | سمنان .....               |
| ۱۰۷۴۹۵۷  | ۱۳۳۲۹۰۳  | ۹۹۰۴۰۶   | ۹۸۸۳۴۵   | ۹۸۳۴۶۳    | ۹۷۷۰۵۲   | سیستان و بلوچستان .....   |
| ۳۷۵۳۹۷۲  | ۳۸۴۴۹۸۶  | ۳۶۵۳۷۹۴  | ۳۶۴۶۶۷۲  | ۳۶۳۳۱۶۵   | ۳۶۲۳۷۱۶  | فارس .....                |
| ۹۵۹۱۵۰   | ۹۶۳۷۶۶   | ۷۴۰۱۷۶   | ۷۳۹۱۴۷   | ۷۳۸۳۵۵    | ۷۳۶۴۶۱   | قزوین .....               |
| ۹۳۵۰۷۸   | ۹۳۲۴۴۰   | ۹۸۶۶۴۹   | ۹۸۰۲۲۷   | ۹۷۹۷۱۵    | ۹۷۷۶۷۶   | قم .....                  |
| ۱۱۳۹۰۷۷  | ۱۰۹۹۰۵۲  | ۴۲۲۹۷۸   | ۴۲۱۲۵۰   | ۴۱۸۲۴۹    | ۴۱۴۵۴۱   | کردستان .....             |
| ۲۲۶۰۰۲۴  | ۲۲۹۰۸۵۴  | ۱۸۴۴۰۵۲  | ۱۸۴۲۰۵۷  | ۱۸۳۵۶۸۳   | ۱۸۲۶۸۳۰  | کرمان .....               |
| ۱۳۲۷۰۸۶  | ۱۳۴۱۰۷۱  | ۱۲۶۹۳۱۲  | ۱۲۶۸۵۵۵  | ۱۲۶۷۴۶۷   | ۱۲۶۶۱۱۷  | کرمانشاه .....            |
| ۳۲۸۷۷۹   | ۱۲۲۶۶۳   | ۱۲۱۸۴۶   | ۱۲۱۰۹۹   | ۱۱۹۳۸۶    | ۱۱۷۴۴۳   | کهگیلویه و بویراحمد ..... |
| ۱۴۱۰۶۵۸  | ۱۲۲۷۹۴۲  | ۱۲۵۹۳۶۱  | ۱۲۵۶۳۵۹  | ۱۲۵۰۸۷۸   | ۱۲۴۳۷۲۲  | گلستان .....              |
| ۲۰۲۷۵۶۹  | ۱۹۵۸۶۹۸  | ۲۱۰۱۳۸۱  | ۲۱۰۰۵۱۸  | ۲۰۹۷۷۳۷   | ۲۰۹۳۱۸۹  | گیلان .....               |
| ۱۱۵۸۳۰۵  | ۱۱۵۸۴۹۸  | ۱۲۲۱۵۶۱  | ۱۲۲۰۳۶۶  | ۱۲۱۷۸۲۹   | ۱۲۱۴۰۸۱  | لرستان .....              |
| ۲۱۳۵۲۰۲  | ۲۱۷۰۶۱۲  | ۱۹۳۸۸۵۹  | ۱۹۳۵۷۶۱  | ۱۹۳۱۲۱۷   | ۱۹۲۳۶۸۰  | مازندران .....            |
| ۱۰۵۹۵۱۰  | ۱۰۵۹۲۹۱  | ۱۰۵۹۸۳۲  | ۱۰۵۸۷۴۶  | ۱۰۵۳۶۱۲   | ۱۰۵۱۷۳۳  | مرکزی .....               |
| ۱۲۵۴۸۷۴  | ۱۳۱۳۹۱۱  | ۱۳۲۹۷۷۲  | ۱۳۲۸۵۲۵  | ۱۳۲۶۱۸۲   | ۱۳۲۲۲۱۶  | هرمزگان .....             |
| ۱۶۷۲۸۵۲  | ۱۶۷۲۰۰۲  | ۱۴۱۶۸۹۷  | ۱۴۱۵۸۳۰  | ۱۴۱۳۹۹۳   | ۱۴۱۱۳۲۷  | همدان .....               |
| ۹۶۴۴۶۲   | ۹۴۲۶۹۹   | ۹۱۷۶۶۲   | ۹۱۵۸۶۹   | ۹۱۱۸۱۶    | ۹۰۷۵۳۵   | یزد .....                 |
| ۲۳۰۲۱۴   | ۲۴۵۴۸۴   | ۲۵۸۰۲۶   | ۲۵۷۸۲۶   | ۲۵۷۸۱۶    | ۲۵۷۸۱۶   | فراستانی .....            |

مأخذ- وزارت تعاون، کار و رفاه اجتماعی.

(باب به ازای هر یک میلیون نفر)

۱۰۵-۳- سرانه تعداد سینما

| استان                     | ۱۳۹۰ | ۱۳۹۱ | ۱۳۹۲ | ۱۳۹۳ | ۱۳۹۴ | ۱۳۹۵ |
|---------------------------|------|------|------|------|------|------|
| کل کشور.....              | ۲/۶  | ۲/۶  | ۲/۵  | ۲/۴  | ۳/۱  | ۳/۵  |
| آذربایجان شرقی .....      | ۲/۱  | ۲/۱  | ۲/۱  | ۱/۸  | ۳/۴  | ۳/۳  |
| آذربایجان غربی .....      | ۱/۰  | ۱/۰  | ۰/۹  | ۰/۹  | ۰/۹  | ۲/۵  |
| اردبیل .....              | ۱/۶  | ۱/۶  | ۱/۶  | ۱/۶  | ۳/۲  | ۳/۱  |
| اصفهان .....              | ۱/۶  | ۱/۸  | ۲/۰  | ۲/۰  | ۳/۴  | ۴/۱  |
| البرز .....               | ۲/۱  | ۲/۰  | ۲/۰  | ۲/۰  | ۲/۶  | ۳/۳  |
| ایلام .....               | ۱/۸  | ۱/۸  | ۱/۸  | ۱/۷  | ۱/۷  | ۱/۷  |
| بوشهر .....               | ۱/۹  | ۳/۸  | ۲/۸  | ۲/۷  | ۵/۳  | ۶/۰  |
| تهران .....               | ۵/۵  | ۵/۳  | ۵/۱  | ۵/۱  | ۴/۸  | ۵/۱  |
| چهارمحال و بختیاری .....  | ۱/۱  | ۱/۱  | ۱/۱  | ۲/۲  | ۲/۱  | ۲/۱  |
| خراسان جنوبی .....        | ۶/۰  | ۵/۴  | ۵/۳  | ۵/۳  | ۵/۳  | ۹/۱  |
| خراسان رضوی .....         | ۱/۵  | ۱/۵  | ۱/۰  | ۱/۳  | ۱/۷  | ۱/۷  |
| خراسان شمالی .....        | ۰/۰  | ۱/۱  | ۱/۱  | ۱/۱  | ۲/۳  | ۴/۶  |
| خوزستان .....             | ۲/۲  | ۲/۲  | ۲/۱  | ۲/۱  | ۱/۹  | ۲/۳  |
| زنجان .....               | ۱/۰  | ۱/۰  | ۱/۰  | ۱/۰  | ۱/۰  | ۰/۹  |
| سمنان .....               | ۳/۲  | ۳/۱  | ۴/۶  | ۳/۰  | ۸/۷  | ۱۰/۰ |
| سیستان و بلوچستان .....   | ۰/۴  | ۰/۴  | ۰/۴  | ۰/۴  | ۱/۱  | ۱/۱  |
| فارس .....                | ۲/۶  | ۲/۴  | ۲/۳  | ۲/۱  | ۳/۵  | ۴/۱  |
| قزوین .....               | ۱/۷  | ۱/۶  | ۱/۶  | ۱/۶  | ۲/۴  | ۲/۴  |
| قم .....                  | ۲/۶  | ۳/۴  | ۲/۵  | ۱/۶  | ۱/۶  | ۲/۳  |
| کردستان .....             | ۲/۰  | ۲/۰  | ۱/۳  | ۱/۳  | ۳/۸  | ۳/۷  |
| کرمان .....               | ۱/۷  | ۲/۰  | ۲/۰  | ۲/۳  | ۲/۶  | ۲/۵  |
| کرمانشاه .....            | ۱/۰  | ۱/۰  | ۱/۰  | ۱/۰  | ۱/۵  | ۱/۵  |
| کهگیلویه و بویراحمد ..... | ۱/۵  | ۱/۵  | ۱/۵  | ۲/۹  | ۴/۳  | ۴/۲  |
| گلستان .....              | ۲/۳  | ۲/۸  | ۳/۳  | ۳/۲  | ۳/۲  | ۳/۷  |
| گیلان .....               | ۳/۶  | ۳/۶  | ۳/۶  | ۴/۰  | ۴/۰  | ۴/۰  |
| لرستان .....              | ۲/۳  | ۲/۸  | ۲/۲  | ۲/۲  | ۲/۳  | ۲/۳  |
| مازندران .....            | ۳/۶  | ۲/۹  | ۳/۲  | ۲/۲  | ۳/۷  | ۳/۷  |
| مرکزی .....               | ۱/۴  | ۱/۴  | ۲/۱  | ۱/۴  | ۲/۸  | ۲/۸  |
| هرمزگان .....             | ۱/۹  | ۱/۲  | ۱/۲  | ۱/۲  | ۱/۷  | ۱/۷  |
| همدان .....               | ۲/۸  | ۲/۸  | ۲/۸  | ۳/۴  | ۵/۲  | ۵/۲  |
| یزد .....                 | ۲/۸  | ۲/۹  | ۱/۹  | ۱/۹  | ۶/۳  | ۶/۱  |

مأخذ- وزارت فرهنگ و ارشاد اسلامی.



۱۰۶-۳- ظرفیت سالن‌های فعال سینمایی کشور (صندلی)

| ۱۳۹۵   | ۱۳۹۴   | ۱۳۹۳   | ۱۳۹۲   | ۱۳۹۱   | ۱۳۹۰   | استان               |
|--------|--------|--------|--------|--------|--------|---------------------|
| ۱۵۳۸۳۰ | ۱۲۴۷۸۴ | ۱۰۷۶۶۸ | ۱۲۴۲۳۳ | ۱۳۸۱۱۷ | ۱۴۱۳۷۷ | کل کشور             |
| ۷۶۶۳   | ۵۶۳۵   | ۴۴۳۹   | ۵۶۹۴   | ۵۱۲۳   | ۵۵۱۵   | آذربایجان شرقی      |
| ۳۸۴۲   | ۲۱۰۷   | ۲۲۰۴   | ۲۴۴۸   | ۲۶۲۴   | ۲۶۶۱   | آذربایجان غربی      |
| ۱۹۵۳   | ۱۹۶۱   | ۱۱۵۴   | ۱۳۲۶   | ۱۳۵۲   | ۱۴۲۴   | اردبیل              |
| ۱۱۳۸۵  | ۱۰۱۳۸  | ۵۰۱۰   | ۶۴۷۱   | ۶۳۷۴   | ۵۹۲۲   | اصفهان              |
| ۴۱۳۵   | ۲۷۷۷   | ۲۶۲۴   | ۲۴۹۲   | ۲۷۲۱   | ۲۷۰۵   | البرز               |
| ۲۱۰    | ۲۲۰    | ۳۰۳    | ۵۵۱    | ۵۹۰    | ۵۸۷    | ایلام               |
| ۲۸۳۸   | ۲۸۳۸   | ۱۵۵۸   | ۱۹۲۳   | ۲۳۲۲   | ۱۴۱۱   | بوشهر               |
| ۴۶۸۰۲  | ۴۱۴۹۶  | ۴۱۸۰۵  | ۴۸۰۳۸  | ۵۱۸۹۴  | ۵۳۴۵۲  | تهران               |
| ۱۶۸۵   | ۸۸۵    | ۱۲۱۳   | ۵۸۱    | ۶۲۳    | ۷۴۳    | چهارمحال و بختیاری  |
| ۱۹۴۰   | ۱۰۱۶   | ۱۱۶۳   | ۱۵۴۴   | ۱۶۵۵   | ۱۹۳۱   | خراسان جنوبی        |
| ۸۸۴۲   | ۷۱۶۲   | ۶۳۳۸   | ۶۱۹۲   | ۸۸۳۳   | ۶۶۷۱   | خراسان رضوی         |
| ۱۶۷۰   | ۶۵۳    | ۴۵۸    | ۵۲۳    | ۳۷۴    | ۰      | خراسان شمالی        |
| ۷۶۶۹   | ۴۳۶۳   | ۵۳۶۶   | ۶۱۶۶   | ۶۶۰۷   | ۶۷۹۸   | خوزستان             |
| ۹۳۱    | ۲۳۰    | ۲۳۴    | ۲۷۱    | ۲۹۰    | ۴۳۳    | زنجان               |
| ۲۹۰۴   | ۱۸۱۸   | ۶۷۸    | ۸۰۴    | ۸۴۷    | ۹۲۸    | سمنان               |
| ۱۷۷۵   | ۱۵۰۰   | ۱۸۲    | ۲۰۹    | ۳۷۴    | ۳۷۱    | سیستان و بلوچستان   |
| ۸۷۰۲   | ۷۲۶۰   | ۶۵۲۰   | ۸۳۸۷   | ۹۴۷۳   | ۱۰۹۴۰  | فارس                |
| ۸۲۲    | ۸۰۰    | ۴۰۴    | ۴۶۵    | ۱۱۲۱   | ۱۱۱۴   | قزوین               |
| ۱۰۵۶   | ۷۲۶    | ۷۵۸    | ۱۲۷۸   | ۲۲۷۶   | ۱۷۷۰   | قم                  |
| ۲۵۸۸   | ۲۴۲۵   | ۱۳۴۴   | ۱۵۴۴   | ۱۳۱۵   | ۱۵۴۷   | کردستان             |
| ۴۶۴۶   | ۲۷۰۵   | ۲۹۵۳   | ۳۰۱۰   | ۳۴۶۸   | ۲۶۸۰   | کرمان               |
| ۱۳۹۵   | ۱۲۸۵   | ۹۲۶    | ۸۱۳    | ۸۷۲    | ۱۴۹۲   | کرمانشاه            |
| ۱۷۳۵   | ۹۳۵    | ۵۶۹    | ۴۰۷    | ۹۳۴    | ۹۲۸    | کهگیلویه و بویراحمد |
| ۲۷۷۹   | ۲۵۰۸   | ۲۳۱۵   | ۲۱۷۶   | ۲۳۳۲   | ۳۲۳۷   | گلستان              |
| ۵۱۳۸   | ۵۱۳۸   | ۵۴۴۶   | ۵۹۹۱   | ۶۴۲۰   | ۷۴۳۷   | گیلان               |
| ۲۶۳۶   | ۲۰۷۶   | ۲۱۶۰   | ۲۲۷۱   | ۲۹۵۶   | ۲۸۷۷   | لرستان              |
| ۵۵۵۱   | ۵۰۷۳   | ۳۹۷۲   | ۵۶۶۵   | ۷۰۴۰   | ۷۶۴۹   | مازندران            |
| ۲۸۹۵   | ۱۸۳۵   | ۱۱۳۳   | ۱۳۰۱   | ۱۲۰۸   | ۱۳۶۸   | مرکزی               |
| ۵۹۹    | ۶۰۶    | ۴۳۹    | ۵۰۷    | ۵۴۳    | ۱۲۶۳   | هرمزگان             |
| ۳۲۸۵   | ۳۳۱۸   | ۲۳۸۲   | ۲۲۱۵   | ۲۳۷۳   | ۲۳۵۹   | همدان               |
| ۳۷۵۹   | ۳۲۹۵   | ۱۶۱۸   | ۲۹۷۰   | ۳۱۸۳   | ۳۱۶۴   | یزد                 |

مأخذ- وزارت فرهنگ و ارشاد اسلامی.

۱۰۷-۳- متوسط تعداد زائر در کاروان‌های حج تمتع

| استان                     | ۱۳۹۰  | ۱۳۹۱  | ۱۳۹۲  | ۱۳۹۳  | ۱۳۹۴  | ۱۳۹۵ <sup>(۱)</sup> |
|---------------------------|-------|-------|-------|-------|-------|---------------------|
| کل کشور.....              | ۱۵۰/۷ | ۱۵۳/۶ | ۱۱۸/۹ | ۱۳۰/۹ | ۱۳۰/۸ | ۰                   |
| آذربایجان شرقی .....      | ۱۴۶/۴ | ۱۴۴/۹ | ۱۱۵/۷ | ۱۳۴/۵ | ۱۳۳/۰ | ۰                   |
| آذربایجان غربی .....      | ۱۵۳/۴ | ۱۷۶/۰ | ۱۱۷/۵ | ۱۲۲/۱ | ۱۲۲/۱ | ۰                   |
| اردبیل .....              | ۱۳۳/۷ | ۱۲۴/۸ | ۱۱۲/۳ | ۱۱۰/۰ | ۱۱۶/۰ | ۰                   |
| اصفهان .....              | ۱۴۷/۳ | ۱۶۶/۶ | ۱۰۹/۰ | ۱۲۹/۱ | ۱۳۲/۳ | ۰                   |
| البرز .....               | ۱۵۸/۳ | ۱۴۷/۷ | ۱۱۹/۶ | ۱۲۹/۶ | ۱۲۹/۳ | ۰                   |
| ایلام .....               | ۱۴۵/۰ | ۱۴۳/۰ | ۸۰/۰  | ۱۱۵/۰ | ۱۱۵/۰ | ۰                   |
| بوشهر .....               | ۱۴۴/۱ | ۱۴۶/۰ | ۱۲۴/۸ | ۱۳۸/۴ | ۱۲۶/۸ | ۰                   |
| تهران .....               | ۱۵۸/۰ | ۱۵۲/۷ | ۱۲۹/۱ | ۱۳۵/۳ | ۱۳۲/۲ | ۰                   |
| چهارمحال و بختیاری .....  | ۱۷۰/۷ | ۱۳۷/۷ | ۹۲/۰  | ۱۰۵/۰ | ۱۳۳/۳ | ۰                   |
| خراسان جنوبی .....        | ۱۵۳/۹ | ۱۳۷/۲ | ۱۰۵/۰ | ۱۱۸/۱ | ۱۲۷/۹ | ۰                   |
| خراسان رضوی .....         | ۱۴۵/۶ | ۱۵۲/۱ | ۱۳۰/۳ | ۱۳۲/۳ | ۱۳۸/۵ | ۰                   |
| خراسان شمالی .....        | ۱۴۹/۷ | ۱۵۶/۵ | ۱۰۹/۶ | ۱۲۸/۲ | ۱۰۲/۷ | ۰                   |
| خوزستان .....             | ۱۴۵/۰ | ۱۵۶/۳ | ۱۱۵/۸ | ۱۳۰/۱ | ۱۳۴/۰ | ۰                   |
| زنجان .....               | ۱۶۲/۱ | ۱۸۴/۸ | ۱۲۱/۱ | ۱۲۶/۹ | ۱۲۶/۶ | ۰                   |
| سمنان .....               | ۱۵۹/۱ | ۱۵۳/۰ | ۱۲۱/۷ | ۱۱۸/۷ | ۱۲۷/۵ | ۰                   |
| سیستان و بلوچستان .....   | ۱۶۰/۶ | ۱۴۴/۰ | ۱۰۵/۳ | ۱۲۲/۷ | ۱۴۶/۳ | ۰                   |
| فارس .....                | ۱۵۳/۷ | ۱۵۷/۹ | ۱۲۳/۳ | ۱۳۳/۹ | ۱۳۱/۵ | ۰                   |
| قزوین .....               | ۱۳۴/۸ | ۱۴۴/۶ | ۱۲۷/۱ | ۱۲۸/۷ | ۱۲۷/۰ | ۰                   |
| قم .....                  | ۱۴۸/۵ | ۱۴۴/۷ | ۱۲۹/۹ | ۱۴۲/۰ | ۱۳۰/۸ | ۰                   |
| کردستان .....             | ۱۴۷/۸ | ۱۱۶/۷ | ۱۲۴/۴ | ۱۱۳/۸ | ۱۲۲/۸ | ۰                   |
| کرمان .....               | ۱۴۶/۳ | ۱۵۹/۳ | ۱۲۰/۰ | ۱۴۰/۹ | ۱۲۷/۶ | ۰                   |
| کرمانشاه .....            | ۱۴۲/۳ | ۱۴۷/۰ | ۱۰۵/۳ | ۱۲۱/۴ | ۱۱۲/۷ | ۰                   |
| کهگیلویه و بویراحمد ..... | ۱۶۴/۰ | ۹۵/۰  | ۹۷/۰  | ۱۲۴/۰ | ۱۱۵/۰ | ۰                   |
| گلستان .....              | ۱۴۸/۶ | ۱۶۷/۵ | ۱۳۵/۱ | ۱۳۰/۴ | ۱۳۳/۰ | ۰                   |
| گیلان .....               | ۱۴۸/۶ | ۱۴۹/۵ | ۱۱۵/۰ | ۱۱۸/۴ | ۱۳۲/۰ | ۰                   |
| لرستان .....              | ۱۷۶/۸ | ۱۵۵/۷ | ۱۱۱/۶ | ۱۳۵/۶ | ۱۴۰/۰ | ۰                   |
| مازندران .....            | ۱۵۴/۱ | ۱۶۰/۴ | ۱۰۱/۲ | ۱۲۸/۸ | ۱۳۰/۶ | ۰                   |
| مرکزی .....               | ۱۵۳/۱ | ۱۴۸/۴ | ۱۱۴/۲ | ۱۲۹/۷ | ۱۳۰/۳ | ۰                   |
| هرمزگان .....             | ۱۲۵/۰ | ۱۲۴/۶ | ۹۲/۰  | ۱۰۴/۸ | ۱۰۳/۰ | ۰                   |
| همدان .....               | ۱۴۳/۹ | ۱۳۹/۵ | ۱۰۵/۵ | ۱۴۲/۴ | ۱۳۶/۹ | ۰                   |
| یزد .....                 | ۱۵۶/۲ | ۱۴۹/۵ | ۱۰۹/۱ | ۱۳۴/۷ | ۱۳۰/۸ | ۰                   |

(۱) در سال ۱۳۹۵ زائری به حج اعزام نشده است.

مأخذ- وزارت فرهنگ و ارشاد اسلامی.

۱۰۸-۳- سرانه مراجعه به کتابخانه‌های عمومی (مراجعه به نفر)

| استان                     | ۱۳۹۰ | ۱۳۹۱ | ۱۳۹۲ | ۱۳۹۳ | ۱۳۹۴ | ۱۳۹۵ |
|---------------------------|------|------|------|------|------|------|
| کل کشور.....              | ۰/۹۷ | ۰/۹۶ | ۰/۹۴ | ۰/۹۲ | ۰/۸۴ | ۰/۷۳ |
| آذربایجان شرقی .....      | ۱/۶۰ | ۱/۷۱ | ۱/۶۹ | ۱/۶۶ | ۱/۳۹ | ۱/۴۴ |
| آذربایجان غربی .....      | ۱/۰۰ | ۱/۰۱ | ۱/۰۹ | ۱/۲۱ | ۱/۰۹ | ۱/۰۸ |
| اردبیل .....              | ۱/۱۶ | ۱/۵۹ | ۱/۲۲ | ۱/۳۸ | ۱/۱۷ | ۰/۹۶ |
| اصفهان .....              | ۰/۵۹ | ۰/۶۴ | ۰/۶۰ | ۰/۵۹ | ۰/۶۶ | ۰/۶۰ |
| البرز .....               | ۰/۸۵ | ۰/۹۹ | ۱/۲۵ | ۱/۴۴ | ۱/۵۷ | ۱/۲۲ |
| ایلام .....               | ۰/۸۷ | ۰/۸۴ | ۰/۷۶ | ۰/۷۵ | ۰/۷۸ | ۰/۵۶ |
| بوشهر .....               | ۱/۰۷ | ۰/۷۷ | ۰/۵۸ | ۰/۵۲ | ۰/۵۰ | ۰/۴۹ |
| تهران .....               | ۰/۴۶ | ۰/۴۶ | ۰/۴۹ | ۰/۴۶ | ۰/۳۷ | ۰/۲۸ |
| چهارمحال و بختیاری .....  | ۱/۱۶ | ۰/۸۸ | ۰/۸۳ | ۱/۰۳ | ۱/۱۵ | ۰/۹۰ |
| خراسان جنوبی .....        | ۱/۹۸ | ۲/۱۱ | ۲/۶۳ | ۲/۴۷ | ۲/۵۶ | ۲/۲۶ |
| خراسان رضوی .....         | ۰/۷۶ | ۰/۷۵ | ۰/۷۳ | ۰/۷۷ | ۰/۷۸ | ۰/۵۹ |
| خراسان شمالی .....        | ۱/۱۸ | ۱/۱۶ | ۱/۱۱ | ۱/۲۳ | ۱/۱۲ | ۱/۱۱ |
| خوزستان .....             | ۱/۳۰ | ۱/۰۶ | ۰/۹۰ | ۰/۹۰ | ۰/۸۱ | ۰/۵۴ |
| زنجان .....               | ۲/۱۴ | ۲/۳۶ | ۲/۵۳ | ۲/۵۱ | ۲/۵۱ | ۳/۱۱ |
| سمنان .....               | ۳/۲۸ | ۱/۷۹ | ۱/۸۱ | ۱/۴۳ | ۱/۱۹ | ۱/۰۴ |
| سیستان و بلوچستان .....   | ۰/۲۲ | ۰/۲۰ | ۰/۱۹ | ۰/۱۹ | ۰/۱۸ | ۰/۱۸ |
| فارس .....                | ۰/۶۰ | ۰/۶۴ | ۰/۷۲ | ۰/۶۶ | ۰/۶۵ | ۰/۵۲ |
| قزوین .....               | ۲/۵۲ | ۲/۴۳ | ۲/۱۲ | ۱/۷۵ | ۱/۶۲ | ۱/۵۸ |
| قم .....                  | ۱/۰۷ | ۱/۳۱ | ۱/۳۳ | ۱/۲۵ | ۱/۰۲ | ۰/۶۶ |
| کردستان .....             | ۰/۹۳ | ۰/۷۵ | ۰/۶۲ | ۰/۶۰ | ۰/۶۱ | ۰/۵۷ |
| کرمان .....               | ۱/۲۴ | ۱/۴۱ | ۱/۴۶ | ۱/۲۳ | ۰/۹۲ | ۰/۹۲ |
| کرمانشاه .....            | ۰/۹۵ | ۱/۰۳ | ۰/۹۳ | ۰/۹۴ | ۰/۸۶ | ۰/۷۷ |
| کهگیلویه و بویراحمد ..... | ۱/۵۹ | ۱/۴۴ | ۱/۰۴ | ۱/۰۵ | ۱/۰۳ | ۰/۷۸ |
| گلستان .....              | ۱/۱۱ | ۱/۰۰ | ۰/۷۲ | ۰/۸۱ | ۰/۶۸ | ۰/۵۹ |
| گیلان .....               | ۰/۵۳ | ۰/۴۷ | ۰/۵۶ | ۰/۳۶ | ۰/۳۳ | ۰/۳۹ |
| لرستان .....              | ۱/۲۷ | ۱/۳۸ | ۱/۱۸ | ۰/۹۹ | ۰/۷۶ | ۰/۷۴ |
| مازندران .....            | ۱/۲۱ | ۱/۲۸ | ۱/۲۲ | ۱/۲۰ | ۱/۰۱ | ۰/۷۷ |
| مرکزی .....               | ۱/۰۵ | ۱/۰۲ | ۱/۰۰ | ۰/۹۹ | ۰/۸۲ | ۰/۷۶ |
| هرمزگان .....             | ۰/۸۹ | ۰/۴۸ | ۰/۴۹ | ۰/۵۸ | ۰/۳۷ | ۰/۲۹ |
| همدان .....               | ۱/۲۷ | ۱/۲۷ | ۱/۴۲ | ۱/۳۹ | ۱/۴۷ | ۱/۲۴ |
| یزد .....                 | ۲/۵۷ | ۲/۴۵ | ۲/۱۲ | ۲/۰۶ | ۱/۹۹ | ۱/۷۵ |

مأخذ- وزارت فرهنگ و ارشاد اسلامی.

۱۰۹-۳- سهم وقف‌نامه‌های آموزشی از کل وقف‌نامه‌ها (درصد)

| ۱۳۹۵ | ۱۳۹۴ | ۱۳۹۳ | ۱۳۹۲ | ۱۳۹۱ | ۱۳۹۰ | استان                    |
|------|------|------|------|------|------|--------------------------|
| ۰/۳۸ | ۰/۳۹ | ۰/۳۸ | -    | -    | -    | کل کشور.....             |
| ۰/۳۲ | ۰/۳۲ | ۰/۳۱ | -    | -    | -    | آذربایجان شرقی.....      |
| ۰/۱۸ | ۰/۱۷ | ۰/۱۷ | -    | -    | -    | آذربایجان غربی.....      |
| ۰/۰۷ | ۰/۰۸ | ۰/۰۸ | -    | -    | -    | اردبیل.....              |
| ۰/۵۴ | ۰/۵۴ | ۰/۵۰ | -    | -    | -    | اصفهان.....              |
| ۱/۴۵ | ۱/۵۰ | ۱/۳۷ | -    | -    | -    | البرز.....               |
| ۰/۲۸ | ۰/۳۰ | ۰/۳۱ | -    | -    | -    | ایلام.....               |
| ۰/۰۴ | ۰/۰۴ | ۰/۰۴ | -    | -    | -    | بوشهر.....               |
| ۱/۷۱ | ۱/۷۳ | ۱/۶۹ | -    | -    | -    | تهران.....               |
| ۰/۳۶ | ۰/۳۷ | ۰/۳۷ | -    | -    | -    | چهارمحال و بختیاری.....  |
| ۰/۲۳ | ۰/۲۲ | ۰/۲۱ | -    | -    | -    | خراسان جنوبی.....        |
| ۰/۲۷ | ۰/۲۸ | ۰/۲۶ | -    | -    | -    | خراسان رضوی.....         |
| ۰/۱۱ | ۰/۱۲ | ۰/۱۲ | -    | -    | -    | خراسان شمالی.....        |
| ۰/۱۰ | ۰/۰۸ | ۰/۰۴ | -    | -    | -    | خوزستان.....             |
| ۰/۷۴ | ۰/۷۷ | ۰/۷۸ | -    | -    | -    | زنجان.....               |
| ۰/۳۵ | ۰/۳۶ | ۰/۳۶ | -    | -    | -    | سمنان.....               |
| ۰/۱۱ | ۰/۱۱ | ۰/۱۱ | -    | -    | -    | سیستان و بلوچستان.....   |
| ۰/۲۴ | ۰/۲۴ | ۰/۲۴ | -    | -    | -    | فارس.....                |
| ۰/۲۸ | ۰/۲۸ | ۰/۲۸ | -    | -    | -    | قزوین.....               |
| ۰/۴۸ | ۰/۴۶ | ۰/۴۶ | -    | -    | -    | قم.....                  |
| ۰/۱۰ | ۰/۱۱ | ۰/۰۶ | -    | -    | -    | کردستان.....             |
| ۰/۵۶ | ۰/۵۹ | ۰/۶۰ | -    | -    | -    | کرمان.....               |
| ۰/۲۹ | ۰/۳۰ | ۰/۳۰ | -    | -    | -    | کرمانشاه.....            |
| ۰/۰۰ | ۰/۰۰ | ۰/۰۰ | -    | -    | -    | کهگیلویه و بویراحمد..... |
| ۰/۱۵ | ۰/۱۶ | ۰/۱۵ | -    | -    | -    | گلستان.....              |
| ۰/۲۹ | ۰/۳۱ | ۰/۳۱ | -    | -    | -    | گیلان.....               |
| ۰/۳۱ | ۰/۳۳ | ۰/۳۳ | -    | -    | -    | لرستان.....              |
| ۰/۴۲ | ۰/۴۳ | ۰/۴۱ | -    | -    | -    | مازندران.....            |
| ۰/۴۷ | ۰/۴۷ | ۰/۴۳ | -    | -    | -    | مرکزی.....               |
| ۰/۱۱ | ۰/۱۲ | ۰/۱۲ | -    | -    | -    | هرمزگان.....             |
| ۰/۴۴ | ۰/۳۹ | ۰/۳۶ | -    | -    | -    | همدان.....               |
| ۰/۳۰ | ۰/۳۰ | ۰/۳۰ | -    | -    | -    | یزد.....                 |

مأخذ- وزارت فرهنگ و ارشاد اسلامی.

۱۱۰-۳- متوسط تعداد کتاب در کتابخانه‌های عمومی (نسخه)

| استان                     | ۱۳۹۰  | ۱۳۹۱  | ۱۳۹۲  | ۱۳۹۳  | ۱۳۹۴  | ۱۳۹۵ <sup>(۱)</sup> |
|---------------------------|-------|-------|-------|-------|-------|---------------------|
| کل کشور.....              | ۱۰۵۹۳ | ۱۱۸۳۰ | ۱۲۰۹۹ | ۱۲۴۱۴ | ۱۲۵۹۹ | ۱۲۴۵۱               |
| آذربایجان شرقی .....      | ۱۴۹۳۹ | ۱۶۶۲۵ | ۱۷۰۷۷ | ۱۶۸۷۴ | ۱۷۴۴۷ | ۱۷۹۱۷               |
| آذربایجان غربی .....      | ۹۶۴۴  | ۱۰۹۶۴ | ۱۲۴۴۵ | ۱۲۳۸۱ | ۱۲۸۵۴ | ۱۴۱۵۹               |
| اردبیل .....              | ۱۰۱۷۵ | ۱۱۰۳۲ | ۱۲۹۰۴ | ۱۴۱۱۴ | ۱۲۹۷۴ | ۱۲۹۳۵               |
| اصفهان .....              | ۹۷۶۳  | ۹۸۱۱  | ۹۹۳۳  | ۱۰۱۱۲ | ۱۰۴۶۷ | ۱۱۶۷۳               |
| البرز .....               | ۱۲۶۸۴ | ۱۴۳۰۹ | ۱۴۷۷۱ | ۱۶۳۱۹ | ۱۵۹۱۵ | ۱۷۲۶۰               |
| ایلام .....               | ۷۷۹۶  | ۹۶۵۴  | ۹۰۹۴  | ۱۲۵۷۶ | ۱۲۷۸۰ | ۹۷۸۹                |
| بوشهر .....               | ۹۹۸۱  | ۱۰۹۲۶ | ۱۰۷۶۸ | ۱۰۸۵۷ | ۱۱۳۹۱ | ۱۲۵۰۳               |
| تهران .....               | ۱۱۳۸۲ | ۱۲۲۳۰ | ۱۳۷۰۷ | ۱۴۳۵۸ | ۱۴۳۳۷ | ۸۴۷۶                |
| چهارمحال و بختیاری .....  | ۱۰۲۷۲ | ۱۲۴۴۵ | ۱۳۲۴۵ | ۱۳۷۷۲ | ۱۴۱۵۲ | ۱۴۵۸۹               |
| خراسان جنوبی .....        | ۹۷۱۲  | ۹۷۸۷  | ۱۰۹۳۴ | ۱۰۶۹۷ | ۱۱۰۲۳ | ۱۱۶۶۱               |
| خراسان رضوی .....         | ۱۰۵۴۰ | ۱۲۴۵۲ | ۱۲۲۸۶ | ۱۲۹۱۵ | ۱۳۱۳۸ | ۱۴۴۱۰               |
| خراسان شمالی .....        | ۷۴۳۷  | ۸۵۹۷  | ۹۶۶۸  | ۱۰۸۶۸ | ۱۱۴۵۰ | ۱۱۷۳۱               |
| خوزستان .....             | ۱۰۲۷۹ | ۱۲۵۳۷ | ۱۰۹۳۶ | ۱۱۱۵۳ | ۱۱۹۷۴ | ۱۲۰۶۰               |
| زنجان .....               | ۱۲۵۰۸ | ۱۲۴۱۵ | ۱۲۲۱۰ | ۱۲۶۷۲ | ۱۲۵۵۶ | ۱۳۸۰۱               |
| سمنان .....               | ۱۵۳۲۱ | ۱۵۴۴۰ | ۱۵۰۵۷ | ۱۵۳۷۲ | ۱۵۰۲۹ | ۱۴۸۲۹               |
| سیستان و بلوچستان .....   | ۹۲۳۴  | ۹۲۵۵  | ۸۲۲۸  | ۸۰۵۹  | ۸۳۱۳  | ۹۰۲۲                |
| فارس .....                | ۱۰۷۹۲ | ۱۱۳۹۹ | ۱۱۹۷۳ | ۱۱۱۶۹ | ۱۱۵۲۱ | ۱۱۵۶۸               |
| قزوین .....               | ۱۳۱۹۸ | ۱۳۶۰۷ | ۱۶۱۴۵ | ۱۵۵۱۸ | ۱۴۴۴۰ | ۱۴۶۴۷               |
| قم .....                  | ۱۲۹۸۷ | ۱۷۲۷۱ | ۱۸۳۲۶ | ۱۸۰۲۴ | ۱۸۶۸۸ | ۱۱۴۱۱               |
| کردستان .....             | ۶۶۲۲  | ۹۵۱۵  | ۹۲۷۸  | ۱۰۶۴۴ | ۱۰۵۳۰ | ۱۰۵۴۴               |
| کرمان .....               | ۱۰۵۱۱ | ۱۱۲۵۶ | ۱۰۶۲۰ | ۱۱۰۳۰ | ۱۱۲۱۵ | ۱۲۱۵۸               |
| کرمانشاه .....            | ۱۰۶۲۷ | ۱۱۹۶۲ | ۱۱۸۹۴ | ۱۲۰۵۲ | ۱۱۸۴۰ | ۱۲۱۰۷               |
| کهگیلویه و بویراحمد ..... | ۷۷۲۱  | ۹۴۳۶  | ۹۲۳۰  | ۸۹۷۹  | ۸۴۹۴  | ۸۴۴۳                |
| گلستان .....              | ۸۷۴۸  | ۹۷۸۹  | ۹۳۲۳  | ۹۴۲۵  | ۱۰۲۶۴ | ۱۰۶۸۷               |
| گیلان .....               | ۹۲۴۴  | ۹۶۷۰  | ۹۹۷۳  | ۹۸۸۱  | ۹۵۰۵  | ۱۰۲۲۹               |
| لرستان .....              | ۹۶۸۷  | ۱۰۷۹۷ | ۹۸۴۴  | ۱۲۴۸۱ | ۱۲۴۰۷ | ۱۱۸۰۹               |
| مازندران .....            | ۱۲۴۵۳ | ۱۴۰۸۶ | ۱۳۵۹۵ | ۱۵۳۱۹ | ۱۵۸۵۲ | ۱۶۳۳۶               |
| مرکزی .....               | ۱۰۵۷۴ | ۱۲۴۶۵ | ۱۳۵۹۵ | ۱۳۲۰۷ | ۱۳۷۳۰ | ۱۴۵۱۶               |
| هرمزگان .....             | ۸۷۷۹  | ۹۳۳۹  | ۸۹۷۷  | ۸۵۵۸  | ۹۳۰۷  | ۹۳۱۲                |
| همدان .....               | ۹۰۶۳  | ۱۱۰۰۶ | ۱۱۳۳۴ | ۱۰۴۲۵ | ۱۰۳۲۸ | ۱۱۰۱۶               |
| یزد .....                 | ۱۴۱۷۱ | ۱۴۹۶۹ | ۱۶۳۰۸ | ۱۶۹۵۱ | ۱۷۶۵۵ | ۱۷۸۳۴               |

(۱) با توجه به اینکه اطلاعات کتابخانه‌های عمومی از کتابخانه‌های عمومی نهادی، مشارکتی و مستقل جمع‌آوری می‌شود و در سال ۱۳۹۵ اطلاعات کتابخانه‌های مشارکتی در اختیار نهاد کتابخانه‌های عمومی کشور قرار نگرفت از اینرو در بعضی از استان‌ها در این سال کاهش چشمگیری مشاهده می‌شود.  
 مأخذ- وزارت فرهنگ و ارشاد اسلامی.

(درصد)

۱۱۱-۳- درصد کتاب‌های امانت داده شده در کتابخانه

| ۱۳۹۵ | ۱۳۹۴ | ۱۳۹۳ | ۱۳۹۲ | ۱۳۹۱ | ۱۳۹۰ | استان                    |
|------|------|------|------|------|------|--------------------------|
| ۴۷   | ۷۵   | ۸۴   | ۸۳   | ۹۵   | ۱۱۶  | کل کشور.....             |
| ۳۲   | ۶۱   | ۸۳   | ۱۰۲  | ۱۲۵  | ۱۳۹  | آذربایجان شرقی.....      |
| ۳۷   | ۵۳   | ۵۴   | ۵۰   | ۵۵   | ۵۸   | آذربایجان غربی.....      |
| ۴۶   | ۸۲   | ۸۱   | ۷۱   | ۹۵   | ۹۱   | اردبیل.....              |
| ۶۲   | ۱۰۳  | ۱۰۸  | ۹۲   | ۸۷   | ۹۸   | اصفهان.....              |
| ۵۳   | ۹۵   | ۱۱۸  | ۱۱۲  | ۹۴   | ۱۳۲  | البرز.....               |
| ۳۶   | ۶۴   | ۶۹   | ۶۱   | ۷۶   | ۱۳۸  | ایلام.....               |
| ۳۱   | ۵۱   | ۴۹   | ۵۵   | ۶۶   | ۱۰۱  | بوشهر.....               |
| ۷۹   | ۷۳   | ۷۹   | ۶۴   | ۸۵   | ۱۰۶  | تهران.....               |
| ۵۶   | ۱۰۷  | ۹۳   | ۶۵   | ۶۲   | ۹۲   | چهارمحال و بختیاری.....  |
| ۶۲   | ۱۰۶  | ۱۲۲  | ۱۲۵  | ۱۱۱  | ۱۵۷  | خراسان جنوبی.....        |
| ۵۶   | ۸۸   | ۹۸   | ۹۹   | ۹۹   | ۱۱۸  | خراسان رضوی.....         |
| ۶۵   | ۹۶   | ۹۶   | ۹۷   | ۱۱۱  | ۱۴۳  | خراسان شمالی.....        |
| ۴۴   | ۸۵   | ۱۰۰  | ۹۹   | ۱۳۰  | ۲۱۶  | خوزستان.....             |
| ۴۳   | ۶۹   | ۸۰   | ۸۴   | ۱۰۳  | ۱۱۹  | زنجان.....               |
| ۳۷   | ۵۸   | ۶۵   | ۵۵   | ۶۴   | ۷۵   | سمنان.....               |
| ۲۸   | ۵۲   | ۶۲   | ۵۳   | ۵۹   | ۸۲   | سیستان و بلوچستان.....   |
| ۴۰   | ۶۷   | ۷۳   | ۶۸   | ۸۳   | ۸۸   | فارس.....                |
| ۸۰   | ۹۵   | ۱۰۸  | ۱۲۱  | ۱۳۹  | ۱۸۳  | قزوین.....               |
| ۷۷   | ۷۵   | ۶۲   | ۶۸   | ۸۷   | ۹۶   | قم.....                  |
| ۳۶   | ۵۳   | ۵۷   | ۵۰   | ۵۵   | ۷۰   | کردستان.....             |
| ۵۰   | ۷۸   | ۱۳۲  | ۱۴۹  | ۱۵۱  | ۱۴۹  | کرمان.....               |
| ۴۰   | ۷۵   | ۸۳   | ۹۴   | ۱۰۸  | ۱۳۳  | کرمانشاه.....            |
| ۲۲   | ۴۸   | ۴۶   | ۴۰   | ۳۹   | ۴۸   | کهگیلویه و بویراحمد..... |
| ۲۹   | ۵۹   | ۸۵   | ۸۷   | ۹۳   | ۱۱۲  | گلستان.....              |
| ۴۲   | ۶۷   | ۶۱   | ۶۳   | ۷۲   | ۷۸   | گیلان.....               |
| ۳۴   | ۶۵   | ۸۰   | ۹۲   | ۱۳۰  | ۱۳۳  | لرستان.....              |
| ۳۶   | ۷۱   | ۱۰۶  | ۱۳۲  | ۱۴۹  | ۱۵۹  | مازندران.....            |
| ۴۲   | ۷۲   | ۷۸   | ۷۹   | ۹۰   | ۹۸   | مرکزی.....               |
| ۲۵   | ۲۹   | ۳۷   | ۳۷   | ۴۷   | ۱۴۶  | هرمزگان.....             |
| ۵۴   | ۸۰   | ۸۹   | ۸۸   | ۱۰۷  | ۱۵۱  | همدان.....               |
| ۳۹   | ۶۶   | ۶۰   | ۵۸   | ۷۸   | ۹۱   | یزد.....                 |

مأخذ- وزارت فرهنگ و ارشاد اسلامی.

(مترمربع بر نفر)

۱۱۲-۳- سرانه زیربنای کتابخانه‌های عمومی

| ۱۳۹۵  | ۱۳۹۴  | ۱۳۹۳  | ۱۳۹۲  | ۱۳۹۱  | ۱۳۹۰  | استان                    |
|-------|-------|-------|-------|-------|-------|--------------------------|
| ۰/۰۱۷ | ۰/۰۱۷ | ۰/۰۱۷ | ۰/۰۱۷ | ۰/۰۱۶ | ۰/۰۱۶ | کل کشور.....             |
| ۰/۰۲۱ | ۰/۰۲۱ | ۰/۰۲۱ | ۰/۰۲۱ | ۰/۰۲۰ | ۰/۰۲۰ | آذربایجان شرقی.....      |
| ۰/۰۱۵ | ۰/۰۱۵ | ۰/۰۱۶ | ۰/۰۱۶ | ۰/۰۱۶ | ۰/۰۱۵ | آذربایجان غربی.....      |
| ۰/۰۲۲ | ۰/۰۲۲ | ۰/۰۲۱ | ۰/۰۲۱ | ۰/۰۲۲ | ۰/۰۲۲ | اردبیل.....              |
| ۰/۰۲۶ | ۰/۰۲۵ | ۰/۰۲۵ | ۰/۰۲۵ | ۰/۰۲۵ | ۰/۰۲۴ | اصفهان.....              |
| ۰/۰۱۱ | ۰/۰۱۱ | ۰/۰۱۱ | ۰/۰۱۱ | ۰/۰۱۱ | ۰/۰۱۰ | البرز.....               |
| ۰/۰۲۲ | ۰/۰۲۲ | ۰/۰۲۳ | ۰/۰۲۶ | ۰/۰۲۶ | ۰/۰۲۶ | ایلام.....               |
| ۰/۰۲۱ | ۰/۰۲۱ | ۰/۰۲۲ | ۰/۰۲۱ | ۰/۰۲۱ | ۰/۰۲۰ | بوشهر.....               |
| ۰/۰۱۱ | ۰/۰۱۱ | ۰/۰۱۲ | ۰/۰۱۲ | ۰/۰۰۸ | ۰/۰۰۸ | تهران.....               |
| ۰/۰۲۹ | ۰/۰۲۹ | ۰/۰۳۰ | ۰/۰۳۰ | ۰/۰۳۰ | ۰/۰۳۱ | چهارمحال و بختیاری.....  |
| ۰/۰۲۹ | ۰/۰۲۹ | ۰/۰۲۸ | ۰/۰۲۶ | ۰/۰۱۹ | ۰/۰۲۰ | خراسان جنوبی.....        |
| ۰/۰۱۱ | ۰/۰۱۰ | ۰/۰۱۰ | ۰/۰۱۰ | ۰/۰۱۰ | ۰/۰۱۰ | خراسان رضوی.....         |
| ۰/۰۱۵ | ۰/۰۱۵ | ۰/۰۱۴ | ۰/۰۱۵ | ۰/۰۱۵ | ۰/۰۱۵ | خراسان شمالی.....        |
| ۰/۰۲۰ | ۰/۰۲۰ | ۰/۰۲۰ | ۰/۰۲۰ | ۰/۰۱۸ | ۰/۰۱۷ | خوزستان.....             |
| ۰/۰۳۳ | ۰/۰۳۰ | ۰/۰۲۹ | ۰/۰۲۹ | ۰/۰۲۷ | ۰/۰۲۶ | زنجان.....               |
| ۰/۰۴۱ | ۰/۰۴۱ | ۰/۰۴۴ | ۰/۰۴۴ | ۰/۰۲۹ | ۰/۰۲۹ | سمنان.....               |
| ۰/۰۰۶ | ۰/۰۰۶ | ۰/۰۰۶ | ۰/۰۰۶ | ۰/۰۰۵ | ۰/۰۰۵ | سیستان و بلوچستان.....   |
| ۰/۰۱۴ | ۰/۰۱۳ | ۰/۰۱۳ | ۰/۰۱۴ | ۰/۰۱۴ | ۰/۰۱۳ | فارس.....                |
| ۰/۰۲۵ | ۰/۰۲۴ | ۰/۰۲۳ | ۰/۰۲۳ | ۰/۰۲۳ | ۰/۰۲۳ | قزوین.....               |
| ۰/۰۱۷ | ۰/۰۲۰ | ۰/۰۲۶ | ۰/۰۲۶ | ۰/۰۲۶ | ۰/۰۲۵ | قم.....                  |
| ۰/۰۱۵ | ۰/۰۱۵ | ۰/۰۱۵ | ۰/۰۱۷ | ۰/۰۱۷ | ۰/۰۲۳ | کردستان.....             |
| ۰/۰۲۰ | ۰/۰۲۰ | ۰/۰۲۱ | ۰/۰۲۱ | ۰/۰۲۰ | ۰/۰۲۲ | کرمان.....               |
| ۰/۰۱۹ | ۰/۰۱۹ | ۰/۰۱۹ | ۰/۰۱۹ | ۰/۰۱۷ | ۰/۰۱۶ | کرمانشاه.....            |
| ۰/۰۲۸ | ۰/۰۲۹ | ۰/۰۲۹ | ۰/۰۲۸ | ۰/۰۲۷ | ۰/۰۲۹ | کهگیلویه و بویراحمد..... |
| ۰/۰۱۵ | ۰/۰۱۵ | ۰/۰۱۴ | ۰/۰۱۴ | ۰/۰۱۴ | ۰/۰۱۱ | گلستان.....              |
| ۰/۰۱۳ | ۰/۰۱۲ | ۰/۰۱۱ | ۰/۰۱۱ | ۰/۰۱۱ | ۰/۰۱۱ | گیلان.....               |
| ۰/۰۱۰ | ۰/۰۰۹ | ۰/۰۰۹ | ۰/۰۱۰ | ۰/۰۱۰ | ۰/۰۱۰ | لرستان.....              |
| ۰/۰۱۶ | ۰/۰۱۶ | ۰/۰۱۶ | ۰/۰۱۵ | ۰/۰۱۵ | ۰/۰۱۵ | مازندران.....            |
| ۰/۰۲۳ | ۰/۰۲۳ | ۰/۰۲۲ | ۰/۰۲۳ | ۰/۰۲۳ | ۰/۰۲۴ | مرکزی.....               |
| ۰/۰۱۹ | ۰/۰۱۸ | ۰/۰۱۹ | ۰/۰۱۹ | ۰/۰۱۹ | ۰/۰۲۰ | هرمزگان.....             |
| ۰/۰۲۳ | ۰/۰۲۳ | ۰/۰۲۱ | ۰/۰۲۰ | ۰/۰۱۸ | ۰/۰۱۸ | همدان.....               |
| ۰/۰۵۶ | ۰/۰۵۵ | ۰/۰۵۸ | ۰/۰۶۰ | ۰/۰۶۲ | ۰/۰۵۷ | یزد.....                 |

مأخذ- وزارت فرهنگ و ارشاد اسلامی.

(صندلی)

۱۱۳-۳- متوسط ظرفیت کتابخانه‌های عمومی

| ۱۳۹۵ | ۱۳۹۴ | ۱۳۹۳ | ۱۳۹۲ | ۱۳۹۱ | ۱۳۹۰ | استان                    |
|------|------|------|------|------|------|--------------------------|
| ۶۳   | ۶۱   | ۶۲   | ۶۳   | ۶۴   | ۶۳   | کل کشور.....             |
| ۹۴   | ۹۶   | ۹۴   | ۹۸   | ۱۰۲  | ۹۹   | آذربایجان شرقی.....      |
| ۵۳   | ۵۲   | ۵۰   | ۵۶   | ۵۷   | ۵۸   | آذربایجان غربی.....      |
| ۵۰   | ۵۲   | ۵۰   | ۵۰   | ۴۹   | ۴۸   | اردبیل.....              |
| ۶۰   | ۵۶   | ۵۸   | ۵۹   | ۵۷   | ۶۲   | اصفهان.....              |
| ۸۸   | ۸۶   | ۸۹   | ۸۲   | ۸۶   | ۸۵   | البرز.....               |
| ۲۹   | ۳۵   | ۳۸   | ۲۳   | ۳۲   | ۲۵   | ایلام.....               |
| ۶۷   | ۵۸   | ۵۹   | ۵۷   | ۶۲   | ۶۸   | بوشهر.....               |
| ۶۵   | ۷۱   | ۷۳   | ۷۲   | ۸۵   | ۸۷   | تهران.....               |
| ۶۶   | ۶۳   | ۶۴   | ۶۰   | ۵۷   | ۵۳   | چهارمحال و بختیاری.....  |
| ۵۲   | ۴۹   | ۵۰   | ۵۲   | ۴۸   | ۴۷   | خراسان جنوبی.....        |
| ۵۹   | ۵۸   | ۵۸   | ۵۹   | ۵۶   | ۵۶   | خراسان رضوی.....         |
| ۴۱   | ۳۸   | ۳۸   | ۳۶   | ۳۵   | ۳۳   | خراسان شمالی.....        |
| ۸۴   | ۷۴   | ۷۵   | ۸۲   | ۷۹   | ۸۰   | خوزستان.....             |
| ۶۹   | ۶۴   | ۶۵   | ۶۶   | ۷۲   | ۸۱   | زنجان.....               |
| ۵۲   | ۵۱   | ۵۵   | ۵۶   | ۵۶   | ۶۳   | سمنان.....               |
| ۵۳   | ۵۰   | ۵۰   | ۴۹   | ۵۰   | ۴۲   | سیستان و بلوچستان.....   |
| ۵۵   | ۵۳   | ۵۳   | ۵۳   | ۵۴   | ۵۵   | فارس.....                |
| ۷۳   | ۶۸   | ۷۹   | ۸۳   | ۸۱   | ۸۳   | قزوین.....               |
| ۵۹   | ۹۰   | ۹۲   | ۹۵   | ۹۲   | ۸۲   | قم.....                  |
| ۳۷   | ۳۷   | ۳۸   | ۳۵   | ۳۷   | ۳۰   | کردستان.....             |
| ۸۱   | ۷۴   | ۷۵   | ۷۶   | ۸۱   | ۸۰   | کرمان.....               |
| ۵۱   | ۴۹   | ۵۱   | ۵۰   | ۴۵   | ۴۴   | کرمانشاه.....            |
| ۵۷   | ۵۱   | ۵۱   | ۵۴   | ۵۷   | ۵۰   | کهگیلویه و بویراحمد..... |
| ۵۵   | ۵۱   | ۵۱   | ۵۲   | ۵۷   | ۵۶   | گلستان.....              |
| ۵۱   | ۴۵   | ۴۸   | ۴۸   | ۴۹   | ۵۰   | گیلان.....               |
| ۴۳   | ۴۵   | ۵۰   | ۳۹   | ۵۱   | ۴۶   | لرستان.....              |
| ۸۳   | ۸۰   | ۸۱   | ۷۶   | ۸۰   | ۷۸   | مازندران.....            |
| ۶۱   | ۵۵   | ۵۳   | ۵۵   | ۵۶   | ۵۵   | مرکزی.....               |
| ۵۹   | ۵۷   | ۵۶   | ۵۹   | ۶۲   | ۶۵   | هرمزگان.....             |
| ۵۰   | ۴۲   | ۴۵   | ۵۱   | ۵۴   | ۵۵   | همدان.....               |
| ۷۷   | ۷۸   | ۷۶   | ۷۷   | ۷۴   | ۷۶   | یزد.....                 |

مأخذ- وزارت فرهنگ و ارشاد اسلامی.



۱۱۴-۳- تعداد عناوین کتاب‌های منتشر شده (عنوان کتاب)

| استان                     | ۱۳۹۰  | ۱۳۹۱  | ۱۳۹۲  | ۱۳۹۳  | ۱۳۹۴  | ۱۳۹۵  |
|---------------------------|-------|-------|-------|-------|-------|-------|
| کل کشور.....              | ۶۸۶۳۰ | ۶۳۸۸۷ | ۶۶۲۰۲ | ۷۳۲۷۹ | ۸۰۵۸۲ | ۸۸۶۱۹ |
| آذربایجان شرقی .....      | ۸۸۷   | ۸۷۷   | ۷۵۹   | ۱۰۰۹  | ۱۲۵۳  | ۱۳۴۷  |
| آذربایجان غربی .....      | ۱۲۱   | ۱۲۷   | ۱۴۳   | ۲۰۳   | ۲۲۴   | ۱۵۸   |
| اردبیل .....              | ۷۱    | ۱۲۶   | ۱۵۴   | ۲۲۶   | ۲۸۰   | ۳۳۸   |
| اصفهان .....              | ۱۳۷۵  | ۱۳۸۰  | ۱۲۶۵  | ۱۹۲۱  | ۱۲۹۸  | ۲۳۶۱  |
| البرز .....               | ۲۵۸   | ۳۱۶   | ۴۹۱   | ۷۶۹   | ۷۹۹   | ۱۴۲۵  |
| ایلام .....               | ۴۳    | ۳۱    | ۵۷    | ۱۱۶   | ۷۶    | ۱۶۹   |
| بوشهر .....               | ۶     | ۳۷    | ۳۷    | ۱۸    | ۵۳    | ۴۴    |
| تهران .....               | ۵۱۲۸۴ | ۴۸۷۹۹ | ۵۰۳۷۷ | ۵۳۴۶۷ | ۶۱۴۷۴ | ۶۷۶۵۳ |
| چهارمحال و بختیاری .....  | ۳۰    | ۲۶    | ۳     | ۴۹    | ۶۳    | ۵۴    |
| خراسان جنوبی .....        | ۱۶    | ۲۷    | ۲۳    | ۴۵    | ۷۸    | ۶۳    |
| خراسان رضوی .....         | ۳۱۰۱  | ۲۰۳۵  | ۲۹۴۶  | ۳۳۲۵  | ۳۱۳۴  | ۳۲۸۳  |
| خراسان شمالی .....        | ۵۵    | ۳۲    | ۱۰۴   | ۸۳    | ۷۲    | ۱۷۴   |
| خوزستان .....             | ۲۲۲   | ۲۱۶   | ۲۴۱   | ۲۸۹   | ۳۸۹   | ۴۰۹   |
| زنجان .....               | ۱۲۶   | ۱۴۵   | ۱۰۹   | ۱۱۵   | ۲۰۱   | ۱۵۶   |
| سمنان .....               | ۵۷    | ۱۰۶   | ۱۲۱   | ۱۰۶   | ۱۴۱   | ۱۳۹   |
| سیستان و بلوچستان .....   | ۵۱    | ۳۵    | ۵۵    | ۲۵    | ۴۱    | ۵۴    |
| فارس .....                | ۵۱۸   | ۴۵۳   | ۳۶۵   | ۶۳۶   | ۶۶۲   | ۵۲۰   |
| قزوین .....               | ۲۶۲   | ۲۵۹   | ۲۴۳   | ۳۸۰   | ۳۵۶   | ۶۰۹   |
| قم .....                  | ۷۹۰۳  | ۶۷۱۴  | ۶۳۰۴  | ۷۵۹۵  | ۶۹۱۴  | ۷۱۲۳  |
| کردستان .....             | ۱۰۶   | ۱۴۱   | ۱۵۶   | ۱۵۹   | ۲۳۶   | ۱۷۴   |
| کرمان .....               | ۳۰۳   | ۱۶۴   | ۱۸۹   | ۱۷۹   | ۲۶۸   | ۱۹۰   |
| کرمانشاه .....            | ۱۰۸   | ۸۰    | ۱۴۲   | ۱۱۱   | ۱۴۰   | ۸۸    |
| کهگیلویه و بویراحمد ..... | ۱۸    | ۲۵    | ۷۲    | ۶۵    | ۹۳    | ۸۶    |
| گلستان .....              | ۱۲۲   | ۱۱۸   | ۱۰۹   | ۱۷۰   | ۲۴۴   | ۲۹۶   |
| گیلان .....               | ۵۵۰   | ۵۱۴   | ۴۶۷   | ۵۸۹   | ۶۴۹   | ۶۳۷   |
| لرستان .....              | ۱۱۱   | ۹۳    | ۸۹    | ۱۱۵   | ۱۲۴   | ۱۰۷   |
| مازندران .....            | ۳۵۰   | ۴۹۸   | ۴۷۹   | ۶۹۹   | ۵۴۲   | ۳۳۶   |
| مرکزی .....               | ۱۸۹   | ۱۴۸   | ۱۳۲   | ۱۴۷   | ۱۶۲   | ۱۰۹   |
| هرمزگان .....             | ۲۰    | ۲۴    | ۴۶    | ۲۰    | ۲۴    | ۱۲    |
| همدان .....               | ۲۴۶   | ۲۱۵   | ۳۵۱   | ۳۴۱   | ۴۰۹   | ۳۱۴   |
| یزد .....                 | ۱۲۱   | ۱۲۶   | ۱۷۳   | ۳۰۷   | ۱۸۳   | ۱۹۱   |

مأخذ- وزارت فرهنگ و ارشاد اسلامی.

۱۱۵-۳- سرانه عناوین کتب منتشره در هر ۱۰۰۰ نفر جمعیت

| استان                    | ۱۳۹۰ | ۱۳۹۱ | ۱۳۹۲ | ۱۳۹۳ | ۱۳۹۴ | ۱۳۹۵ |
|--------------------------|------|------|------|------|------|------|
| کل کشور.....             | ۰/۹۱ | ۰/۸۶ | ۰/۸۶ | ۰/۹۴ | ۱/۰۲ | ۱/۱۱ |
| آذربایجان شرقی.....      | ۰/۲۴ | ۰/۲۳ | ۰/۲۰ | ۰/۲۶ | ۰/۳۲ | ۰/۳۴ |
| آذربایجان غربی.....      | ۰/۰۴ | ۰/۰۴ | ۰/۰۵ | ۰/۰۶ | ۰/۰۷ | ۰/۰۵ |
| اردبیل.....              | ۰/۰۶ | ۰/۱۰ | ۰/۱۲ | ۰/۱۸ | ۰/۲۲ | ۰/۲۷ |
| اصفهان.....              | ۰/۲۸ | ۰/۲۸ | ۰/۲۵ | ۰/۳۸ | ۰/۲۶ | ۰/۴۶ |
| البرز.....               | ۰/۱۱ | ۰/۱۳ | ۰/۱۹ | ۰/۳۰ | ۰/۳۰ | ۰/۵۳ |
| ایلام.....               | ۰/۰۸ | ۰/۰۶ | ۰/۱۰ | ۰/۲۰ | ۰/۱۳ | ۰/۲۹ |
| بوشهر.....               | ۰/۰۱ | ۰/۰۳ | ۰/۰۳ | ۰/۰۲ | ۰/۰۵ | ۰/۰۴ |
| تهران.....               | ۴/۲۱ | ۳/۹۴ | ۴/۰۰ | ۴/۱۷ | ۴/۷۱ | ۵/۱۰ |
| چهارمحال و بختیاری.....  | ۰/۰۳ | ۰/۰۳ | ۰/۰۰ | ۰/۰۵ | ۰/۰۷ | ۰/۰۶ |
| خراسان جنوبی.....        | ۰/۰۲ | ۰/۰۴ | ۰/۰۳ | ۰/۰۶ | ۰/۱۰ | ۰/۰۸ |
| خراسان رضوی.....         | ۰/۵۲ | ۰/۳۳ | ۰/۴۸ | ۰/۵۳ | ۰/۴۹ | ۰/۵۱ |
| خراسان شمالی.....        | ۰/۰۶ | ۰/۰۴ | ۰/۱۲ | ۰/۱۰ | ۰/۰۸ | ۰/۲۰ |
| خوزستان.....             | ۰/۰۵ | ۰/۰۵ | ۰/۰۵ | ۰/۰۶ | ۰/۰۸ | ۰/۰۹ |
| زنجان.....               | ۰/۱۲ | ۰/۱۴ | ۰/۱۱ | ۰/۱۱ | ۰/۱۹ | ۰/۱۵ |
| سمنان.....               | ۰/۰۹ | ۰/۱۶ | ۰/۱۸ | ۰/۱۶ | ۰/۲۱ | ۰/۲۰ |
| سیستان و بلوچستان.....   | ۰/۰۲ | ۰/۰۱ | ۰/۰۲ | ۰/۰۱ | ۰/۰۲ | ۰/۰۲ |
| فارس.....                | ۰/۱۱ | ۰/۱۰ | ۰/۰۸ | ۰/۱۳ | ۰/۱۴ | ۰/۱۱ |
| قزوین.....               | ۰/۲۲ | ۰/۲۱ | ۰/۲۰ | ۰/۳۱ | ۰/۲۸ | ۰/۴۸ |
| قم.....                  | ۶/۸۶ | ۵/۶۹ | ۵/۲۳ | ۶/۱۵ | ۵/۴۷ | ۵/۵۱ |
| کردستان.....             | ۰/۰۷ | ۰/۰۹ | ۰/۱۰ | ۰/۱۰ | ۰/۱۵ | ۰/۱۱ |
| کرمان.....               | ۰/۱۰ | ۰/۰۵ | ۰/۰۶ | ۰/۰۶ | ۰/۰۹ | ۰/۰۶ |
| کرمانشاه.....            | ۰/۰۶ | ۰/۰۴ | ۰/۰۷ | ۰/۰۶ | ۰/۰۷ | ۰/۰۵ |
| کهگیلویه و بویراحمد..... | ۰/۰۳ | ۰/۰۴ | ۰/۱۱ | ۰/۰۹ | ۰/۱۳ | ۰/۱۲ |
| گلستان.....              | ۰/۰۷ | ۰/۰۷ | ۰/۰۶ | ۰/۰۹ | ۰/۱۳ | ۰/۱۶ |
| گیلان.....               | ۰/۲۲ | ۰/۲۱ | ۰/۱۹ | ۰/۲۳ | ۰/۲۶ | ۰/۲۵ |
| لرستان.....              | ۰/۰۶ | ۰/۰۵ | ۰/۰۵ | ۰/۰۷ | ۰/۰۷ | ۰/۰۶ |
| مازندران.....            | ۰/۱۱ | ۰/۱۶ | ۰/۱۵ | ۰/۲۲ | ۰/۱۷ | ۰/۱۰ |
| مرکزی.....               | ۰/۱۳ | ۰/۱۰ | ۰/۰۹ | ۰/۱۰ | ۰/۱۱ | ۰/۰۸ |
| هرمزگان.....             | ۰/۰۱ | ۰/۰۱ | ۰/۰۳ | ۰/۰۱ | ۰/۰۱ | ۰/۰۱ |
| همدان.....               | ۰/۱۴ | ۰/۱۲ | ۰/۲۰ | ۰/۲۰ | ۰/۲۳ | ۰/۱۸ |
| یزد.....                 | ۰/۱۲ | ۰/۱۲ | ۰/۱۶ | ۰/۲۸ | ۰/۱۶ | ۰/۱۷ |

مأخذ- وزارت فرهنگ و ارشاد اسلامی.

(نسخه)

۱۱۶-۳- میانگین شمارگان هر عنوان کتاب

| ۱۳۹۵ | ۱۳۹۴ | ۱۳۹۳ | ۱۳۹۲ | ۱۳۹۱ | ۱۳۹۰ | استان                    |
|------|------|------|------|------|------|--------------------------|
| ۱۶۲۶ | ۱۹۱۱ | ۲۰۸۸ | ۲۳۸۲ | ۲۵۹۷ | ۲۹۷۸ | کل کشور.....             |
| ۱۱۰۹ | ۱۴۸۱ | ۱۶۷۲ | ۱۶۳۹ | ۱۸۵۵ | ۲۲۰۷ | آذربایجان شرقی.....      |
| ۱۱۲۰ | ۱۴۱۷ | ۱۳۷۵ | ۱۹۴۹ | ۱۴۳۱ | ۱۷۷۷ | آذربایجان غربی.....      |
| ۱۲۰۴ | ۱۴۰۷ | ۱۳۸۶ | ۱۵۸۴ | ۱۷۷۷ | ۱۸۳۳ | اردبیل.....              |
| ۱۵۹۵ | ۱۸۹۹ | ۱۸۸۷ | ۲۲۰۰ | ۲۵۱۵ | ۲۲۴۹ | اصفهان.....              |
| ۱۰۱۰ | ۱۰۸۸ | ۱۲۹۷ | ۱۳۶۰ | ۲۲۳۹ | ۲۱۶۱ | البرز.....               |
| ۲۶۳۵ | ۱۸۶۸ | ۱۵۱۵ | ۱۷۱۶ | ۱۵۱۶ | ۱۲۴۴ | ایلام.....               |
| ۸۳۴  | ۱۴۴۸ | ۱۴۸۲ | ۱۹۸۶ | ۱۴۴۱ | ۱۰۱۷ | بوشهر.....               |
| ۱۶۲۳ | ۱۹۲۵ | ۲۰۳۷ | ۲۳۱۷ | ۲۵۰۱ | ۲۸۲۲ | تهران.....               |
| ۱۱۱۱ | ۱۰۹۵ | ۱۳۷۸ | ۲۳۳۳ | ۱۹۸۱ | ۲۷۲۷ | چهارمحال و بختیاری.....  |
| ۱۱۷۸ | ۱۹۱۳ | ۱۰۰۷ | ۹۶۰  | ۱۳۷۸ | ۱۲۸۱ | خراسان جنوبی.....        |
| ۲۱۳۳ | ۲۴۶۱ | ۳۷۳۳ | ۳۵۴۷ | ۵۰۲۱ | ۵۶۱۹ | خراسان رضوی.....         |
| ۱۲۲۹ | ۱۵۶۸ | ۱۴۰۸ | ۱۴۳۴ | ۱۳۰۳ | ۱۴۴۰ | خراسان شمالی.....        |
| ۱۰۷۱ | ۱۱۳۴ | ۱۴۶۸ | ۱۳۲۸ | ۱۴۸۸ | ۱۶۵۵ | خوزستان.....             |
| ۱۱۲۵ | ۱۰۱۴ | ۱۳۷۸ | ۱۰۳۶ | ۲۴۸۶ | ۱۴۷۵ | زنجان.....               |
| ۱۰۳۹ | ۸۶۷  | ۹۰۸  | ۹۴۴  | ۱۰۴۳ | ۱۵۵۰ | سمنان.....               |
| ۱۴۲۲ | ۱۶۱۰ | ۲۱۶۰ | ۲۰۰۹ | ۲۰۴۳ | ۲۴۶۱ | سیستان و بلوچستان.....   |
| ۱۷۰۶ | ۱۵۱۸ | ۲۲۳۹ | ۲۰۵۶ | ۱۹۶۹ | ۳۳۵۴ | فارس.....                |
| ۱۵۵۷ | ۱۴۵۲ | ۲۲۱۸ | ۱۹۲۶ | ۲۲۳۸ | ۲۵۶۵ | قزوین.....               |
| ۱۸۸۱ | ۲۲۰۵ | ۲۲۳۸ | ۳۰۱۰ | ۳۰۰۳ | ۳۴۵۶ | قم.....                  |
| ۱۲۱۴ | ۱۴۰۳ | ۱۹۲۳ | ۲۵۵۱ | ۲۵۰۸ | ۲۴۹۶ | کردستان.....             |
| ۱۲۷۹ | ۱۵۹۰ | ۱۳۱۳ | ۱۷۳۲ | ۲۰۰۹ | ۱۹۰۰ | کرمان.....               |
| ۸۲۳  | ۱۱۹۴ | ۱۲۵۰ | ۱۱۸۸ | ۱۳۵۵ | ۱۳۲۲ | کرمانشاه.....            |
| ۹۹۱  | ۱۰۸۰ | ۱۰۱۵ | ۱۳۱۷ | ۱۷۲۰ | ۲۶۶۷ | کهگیلویه و بویراحمد..... |
| ۸۴۵  | ۷۷۲  | ۱۳۵۷ | ۱۶۸۵ | ۳۶۴۷ | ۲۵۱۸ | گلستان.....              |
| ۱۳۴۶ | ۱۲۸۳ | ۱۶۳۹ | ۱۷۸۰ | ۲۰۳۹ | ۲۹۴۱ | گیلان.....               |
| ۸۸۲  | ۱۰۳۲ | ۱۱۱۶ | ۱۲۱۳ | ۱۴۰۹ | ۱۴۰۸ | لرستان.....              |
| ۱۳۵۵ | ۱۳۴۴ | ۱۷۴۲ | ۱۹۵۳ | ۲۴۶۹ | ۲۷۹۶ | مازندران.....            |
| ۱۰۴۹ | ۱۳۰۶ | ۱۴۴۳ | ۱۵۹۱ | ۲۴۷۵ | ۲۰۰۰ | مرکزی.....               |
| ۷۰۸  | ۱۲۵۰ | ۲۴۵۰ | ۱۸۹۱ | ۲۸۱۳ | ۱۸۶۰ | هرمزگان.....             |
| ۱۲۷۶ | ۱۲۰۶ | ۱۱۴۰ | ۱۴۴۲ | ۱۶۴۶ | ۲۰۷۰ | همدان.....               |
| ۱۳۴۶ | ۱۴۲۳ | ۱۳۶۴ | ۱۵۷۴ | ۱۶۸۲ | ۱۸۶۱ | یزد.....                 |

مأخذ- وزارت فرهنگ و ارشاد اسلامی.

۱۱۷-۳- سرانه شمارگان کتب منتشره در هر ۱۰۰۰ نفر جمعیت

| استان                    | ۱۳۹۰  | ۱۳۹۱  | ۱۳۹۲  | ۱۳۹۳  | ۱۳۹۴  | ۱۳۹۵  |
|--------------------------|-------|-------|-------|-------|-------|-------|
| کل کشور.....             | ۲۷۱۹  | ۲۱۸۱  | ۲۰۴۸  | ۱۹۶۲  | ۱۹۵۰  | ۱۸۰۲  |
| آذربایجان شرقی.....      | ۵۲۶   | ۴۳۳   | ۳۲۸   | ۴۴۰   | ۴۷۹   | ۳۸۲   |
| آذربایجان غربی.....      | ۷۰    | ۵۸    | ۸۸    | ۸۸    | ۹۸    | ۵۴    |
| اردبیل.....              | ۱۰۴   | ۱۷۹   | ۱۹۴   | ۲۴۸   | ۳۱۱   | ۳۲۰   |
| اصفهان.....              | ۶۸۹   | ۷۰۴   | ۵۵۹   | ۷۲۲   | ۴۸۶   | ۷۳۵   |
| البرز.....               | ۲۳۱   | ۲۸۶   | ۲۶۴   | ۳۸۵   | ۳۲۸   | ۵۳۱   |
| ایلام.....               | ۹۶    | ۸۴    | ۱۷۳   | ۳۰۸   | ۲۴۷   | ۷۶۸   |
| بوشهر.....               | ۶     | ۵۰    | ۶۸    | ۲۴    | ۶۸    | ۳۲    |
| تهران.....               | ۱۱۸۸۰ | ۹۸۴۸  | ۹۲۵۹  | ۸۴۹۲  | ۹۰۷۰  | ۸۲۷۸  |
| چهارمحال و بختیاری.....  | ۹۲    | ۵۷    | ۸     | ۷۳    | ۷۴    | ۶۳    |
| خراسان جنوبی.....        | ۲۸    | ۵۰    | ۳۰    | ۶۰    | ۱۹۶   | ۹۷    |
| خراسان رضوی.....         | ۲۹۰۷  | ۱۶۸۱  | ۱۶۹۴  | ۱۹۸۴  | ۱۲۱۶  | ۱۰۸۸  |
| خراسان شمالی.....        | ۹۱    | ۴۸    | ۱۷۲   | ۱۳۵   | ۱۳۱   | ۲۴۸   |
| خوزستان.....             | ۸۱    | ۷۰    | ۷۰    | ۹۱    | ۹۴    | ۹۳    |
| زنجان.....               | ۱۸۳   | ۳۵۲   | ۱۰۹   | ۱۵۲   | ۱۹۴   | ۱۶۶   |
| سمنان.....               | ۱۴۰   | ۱۷۲   | ۱۷۴   | ۱۴۳   | ۱۷۸   | ۲۰۶   |
| سیستان و بلوچستان.....   | ۵۰    | ۲۸    | ۴۲    | ۲۰    | ۲۴    | ۲۸    |
| فارس.....                | ۳۷۸   | ۱۹۲   | ۱۶۰   | ۳۰۰   | ۲۰۹   | ۱۸۳   |
| قزوین.....               | ۵۵۹   | ۴۷۷   | ۳۸۱   | ۶۷۸   | ۴۱۰   | ۷۴۴   |
| قم.....                  | ۲۳۷۱۵ | ۱۷۰۹۹ | ۱۵۷۳۵ | ۱۳۷۷۵ | ۱۲۰۶۹ | ۱۰۳۶۹ |
| کردستان.....             | ۱۷۷   | ۲۳۴   | ۲۵۹   | ۱۹۶   | ۲۰۹   | ۱۳۲   |
| کرمان.....               | ۱۹۶   | ۱۱۰   | ۱۰۸   | ۷۶    | ۱۳۷   | ۷۷    |
| کرمانشاه.....            | ۷۳    | ۵۶    | ۸۷    | ۷۱    | ۸۶    | ۳۷    |
| کهگیلویه و بویراحمد..... | ۷۳    | ۶۴    | ۱۳۹   | ۹۶    | ۱۴۳   | ۱۱۹   |
| گلستان.....              | ۱۷۳   | ۲۴۰   | ۱۰۱   | ۱۲۶   | ۱۰۲   | ۱۳۴   |
| گیلان.....               | ۶۵۲   | ۴۲۱   | ۳۳۲   | ۳۸۵   | ۳۳۱   | ۳۳۹   |
| لرستان.....              | ۸۹    | ۷۵    | ۶۱    | ۷۳    | ۷۳    | ۵۴    |
| مازندران.....            | ۳۱۸   | ۳۹۵   | ۲۹۶   | ۳۸۱   | ۲۲۵   | ۱۳۹   |
| مرکزی.....               | ۲۶۷   | ۲۵۹   | ۱۴۸   | ۱۴۹   | ۱۴۸   | ۸۰    |
| هرمزگان.....             | ۲۴    | ۴۲    | ۵۳    | ۲۹    | ۱۷    | ۵     |
| همدان.....               | ۲۹۰   | ۲۰۲   | ۲۸۹   | ۲۲۳   | ۲۸۳   | ۲۳۱   |
| یزد.....                 | ۲۲۴   | ۲۰۶   | ۲۵۸   | ۳۸۷   | ۲۳۵   | ۲۲۶   |

مأخذ- وزارت فرهنگ و ارشاد اسلامی.

۱۱۸-۳- درصد عناوین کتاب‌های ترجمه شده

| (درصد) |      |      |      |      |      | استان                    |
|--------|------|------|------|------|------|--------------------------|
| ۱۳۹۵   | ۱۳۹۴ | ۱۳۹۳ | ۱۳۹۲ | ۱۳۹۱ | ۱۳۹۰ |                          |
| ۲۶/۲   | ۱۸/۷ | ۲۰/۹ | ۱۹/۷ | ۲۰/۲ | ۲۰/۶ | کل کشور.....             |
| ۱۷/۱   | ۱۶/۰ | ۱۱/۳ | ۱۵/۳ | ۱۸/۰ | ۲۱/۴ | آذربایجان شرقی.....      |
| ۳۸/۶   | ۱۹/۲ | ۲۷/۶ | ۱۷/۵ | ۱۲/۶ | ۱۹/۸ | آذربایجان غربی.....      |
| ۱۲/۱   | ۷/۹  | ۸/۰  | ۳/۹  | ۶/۳  | ۷/۰  | اردبیل.....              |
| ۱۳/۵   | ۱۲/۳ | ۱۲/۷ | ۸/۹  | ۱۲/۵ | ۱۲/۴ | اصفهان.....              |
| ۶/۲    | ۵/۶  | ۴/۴  | ۹/۴  | ۱۱/۷ | ۱۳/۲ | البرز.....               |
| ۱۰/۱   | ۳/۹  | ۵/۲  | ۵/۳  | ۶/۵  | ۱۱/۶ | ایلام.....               |
| ۹/۱    | ۲۰/۸ | ۱۶/۷ | ۱۰/۸ | ۱۰/۸ | ۱۶/۷ | بوشهر.....               |
| ۲۹/۹   | ۲۰/۷ | ۲۳/۶ | ۲۲/۰ | ۲۲/۱ | ۲۲/۴ | تهران.....               |
| ۱۱/۱   | ۱۲/۷ | ۸/۲  | ۰/۰  | ۳/۸  | ۱۶/۷ | چهارمحال و بختیاری.....  |
| ۳/۲    | ۶/۴  | ۸/۹  | ۴/۳  | ۲۵/۹ | ۶/۳  | خراسان جنوبی.....        |
| ۱۴/۵   | ۱۳/۱ | ۱۷/۳ | ۱۶/۵ | ۱۷/۰ | ۱۸/۴ | خراسان رضوی.....         |
| ۵/۲    | ۴/۲  | ۳/۶  | ۱/۰  | ۶/۳  | ۳/۶  | خراسان شمالی.....        |
| ۱۵/۲   | ۹/۳  | ۱۳/۱ | ۴/۶  | ۱۰/۲ | ۱۱/۳ | خوزستان.....             |
| ۳۹/۱   | ۷/۰  | ۱۳/۰ | ۱۷/۴ | ۱۷/۹ | ۱۴/۳ | زنجان.....               |
| ۴۳/۹   | ۳۳/۳ | ۲۶/۴ | ۳۱/۴ | ۲۱/۷ | ۳۳/۳ | سمنان.....               |
| ۳۳/۳   | ۲۴/۴ | ۱۶/۰ | ۲۰/۰ | ۳۱/۴ | ۳۵/۳ | سیستان و بلوچستان.....   |
| ۱۰/۸   | ۸/۹  | ۱۲/۱ | ۱۰/۱ | ۹/۱  | ۱۲/۰ | فارس.....                |
| ۲۳/۳   | ۳۰/۹ | ۴۰/۳ | ۲۲/۶ | ۲۰/۱ | ۴۴/۷ | قزوین.....               |
| ۱۳/۴   | ۱۲/۶ | ۱۴/۵ | ۱۱/۲ | ۱۵/۱ | ۱۴/۱ | قم.....                  |
| ۳۳/۹   | ۱۷/۸ | ۱۹/۵ | ۱۷/۳ | ۲۲/۷ | ۴۰/۶ | کردستان.....             |
| ۳۶/۳   | ۱۴/۹ | ۱۰/۶ | ۱۱/۱ | ۷/۹  | ۴/۰  | کرمان.....               |
| ۹/۱    | ۹/۳  | ۸/۱  | ۱۲/۷ | ۱۶/۳ | ۷/۴  | کرمانشاه.....            |
| ۵/۸    | ۴/۳  | ۱/۵  | ۴/۲  | ۰/۰  | ۱۱/۱ | کهگیلویه و بویراحمد..... |
| ۹/۸    | ۹/۸  | ۷/۱  | ۸/۳  | ۵/۹  | ۲۳/۰ | گلستان.....              |
| ۹/۱    | ۷/۶  | ۹/۰  | ۱۲/۸ | ۱۰/۹ | ۱۱/۳ | گیلان.....               |
| ۱۳/۱   | ۴/۸  | ۶/۱  | ۷/۹  | ۱۱/۸ | ۶/۳  | لرستان.....              |
| ۹/۸    | ۹/۴  | ۷/۴  | ۱۰/۲ | ۱۲/۰ | ۱۲/۳ | مازندران.....            |
| ۱۷/۴   | ۱۶/۷ | ۸/۸  | ۱۶/۷ | ۶/۸  | ۹/۵  | مرکزی.....               |
| ۵۰/۰   | ۱۲/۵ | ۵/۰  | ۶/۵  | ۱۲/۵ | ۵/۰  | هرمزگان.....             |
| ۱۴/۰   | ۸/۳  | ۱۱/۷ | ۱۰/۸ | ۲/۸  | ۱۴/۲ | همدان.....               |
| ۲۰/۹   | ۸/۷  | ۴/۲  | ۹/۸  | ۱۱/۹ | ۱۹/۰ | یزد.....                 |

مأخذ- وزارت فرهنگ و ارشاد اسلامی.

۱۱۹-۳-تعداد عناوین کتاب‌های دینی منتشر شده (عنوان)

| ۱۳۹۵  | ۱۳۹۴  | ۱۳۹۳  | ۱۳۹۲  | ۱۳۹۱ | ۱۳۹۰  | استان                     |
|-------|-------|-------|-------|------|-------|---------------------------|
| ۱۱۰۷۰ | ۱۰۹۴۸ | ۱۱۸۲۹ | ۱۰۱۰۰ | ۹۹۷۹ | ۱۲۶۴۳ | کل کشور.....              |
| ۱۱۷   | ۱۴۴   | ۱۱۱   | ۸۴    | ۵۹   | ۸۷    | آذربایجان شرقی .....      |
| ۲۵    | ۴۵    | ۳۷    | ۲۲    | ۱۷   | ۲۸    | آذربایجان غربی .....      |
| ۳۵    | ۲۶    | ۱۶    | ۱۱    | ۶    | ۶     | اردبیل .....              |
| ۲۷۱   | ۲۰۰   | ۲۹۰   | ۲۱۰   | ۲۰۹  | ۲۶۰   | اصفهان .....              |
| ۱۱۱   | ۹۸    | ۶۶    | ۳۰    | ۱۹   | ۳۰    | البرز .....               |
| ۲۰    | ۱۸    | ۱۱    | ۸     | ۲    | ۶     | ایلام .....               |
| ۴     | ۷     | ۰     | ۵     | ۷    | ۱     | بوشهر .....               |
| ۵۰۶۰  | ۴۶۷۹  | ۴۸۸۰  | ۴۴۹۰  | ۴۵۰۲ | ۵۶۹۷  | تهران .....               |
| ۱۱    | ۳     | ۵     | ۱     | ۴    | ۱۲    | چهارمحال و بختیاری .....  |
| ۱۰    | ۱۵    | ۴     | ۲     | ۱    | ۲     | خراسان جنوبی .....        |
| ۷۲۱   | ۸۴۷   | ۱۰۲۱  | ۸۴۲   | ۶۵۰  | ۹۵۵   | خراسان رضوی .....         |
| ۲۰    | ۱۴    | ۸     | ۱۳    | ۴    | ۳     | خراسان شمالی .....        |
| ۴۰    | ۴۰    | ۲۷    | ۲۲    | ۱۷   | ۲۴    | خوزستان .....             |
| ۱۲    | ۲۳    | ۱۰    | ۱۰    | ۱۳   | ۱۵    | زنجان .....               |
| ۹     | ۱۱    | ۷     | ۱۰    | ۷    | ۳     | سمنان .....               |
| ۲۷    | ۲۲    | ۴     | ۱۶    | ۱۷   | ۲۶    | سیستان و بلوچستان .....   |
| ۴۵    | ۶۸    | ۶۸    | ۶۴    | ۵۴   | ۴۳    | فارس .....                |
| ۳۵    | ۹     | ۱۳    | ۱۹    | ۱۴   | ۳۷    | قزوین .....               |
| ۴۱۸۶  | ۴۲۹۰  | ۴۸۵۴  | ۳۹۷۸  | ۴۱۰۹ | ۵۱۷۷  | قم .....                  |
| ۳۸    | ۵۴    | ۵۸    | ۳۸    | ۴۸   | ۳۴    | کردستان .....             |
| ۲۵    | ۴۷    | ۱۸    | ۲۱    | ۲۸   | ۳۶    | کرمان .....               |
| ۵     | ۹     | ۱۶    | ۱۰    | ۱    | ۱۰    | کرمانشاه .....            |
| ۱۴    | ۵     | ۴     | ۶     | ۴    | ۱     | کهگیلویه و بویراحمد ..... |
| ۵۰    | ۳۶    | ۳۱    | ۱۴    | ۱۵   | ۱۱    | گلستان .....              |
| ۲۸    | ۳۷    | ۳۴    | ۲۳    | ۳۷   | ۳۶    | گیلان .....               |
| ۱۲    | ۱۱    | ۱۷    | ۱۲    | ۵    | ۷     | لرستان .....              |
| ۷۱    | ۷۳    | ۱۰۶   | ۶۳    | ۴۸   | ۳۵    | مازندران .....            |
| ۱۳    | ۳۸    | ۲۶    | ۱۶    | ۵۳   | ۳۰    | مرکزی .....               |
| ۰     | ۱     | ۱     | ۸     | ۲    | ۱     | هرمزگان .....             |
| ۳۳    | ۳۶    | ۲۶    | ۲۶    | ۱۷   | ۱۷    | همدان .....               |
| ۲۲    | ۴۲    | ۶۰    | ۲۶    | ۱۰   | ۱۳    | یزد .....                 |

مأخذ- وزارت فرهنگ و ارشاد اسلامی.

۱۲۰-۳- سهم عناوین کتاب‌های دینی از کل عناوین کتاب‌های منتشر شده (درصد)

| استان                    | ۱۳۹۰ | ۱۳۹۱ | ۱۳۹۲ | ۱۳۹۳ | ۱۳۹۴ | ۱۳۹۵ |
|--------------------------|------|------|------|------|------|------|
| کل کشور.....             | ۰/۱۸ | ۰/۱۶ | ۰/۱۵ | ۰/۱۶ | ۰/۱۴ | ۰/۱۲ |
| آذربایجان شرقی.....      | ۰/۱۰ | ۰/۰۷ | ۰/۱۱ | ۰/۱۱ | ۰/۱۱ | ۰/۰۹ |
| آذربایجان غربی.....      | ۰/۲۳ | ۰/۱۳ | ۰/۱۵ | ۰/۱۸ | ۰/۲۰ | ۰/۱۶ |
| اردبیل.....              | ۰/۰۸ | ۰/۰۵ | ۰/۰۷ | ۰/۰۷ | ۰/۰۹ | ۰/۱۰ |
| اصفهان.....              | ۰/۱۹ | ۰/۱۵ | ۰/۱۷ | ۰/۱۵ | ۰/۱۵ | ۰/۱۱ |
| البرز.....               | ۰/۱۲ | ۰/۰۶ | ۰/۰۶ | ۰/۰۹ | ۰/۱۲ | ۰/۰۸ |
| ایلام.....               | ۰/۱۴ | ۰/۰۶ | ۰/۱۴ | ۰/۰۹ | ۰/۲۴ | ۰/۱۲ |
| بوشهر.....               | ۰/۱۷ | ۰/۱۹ | ۰/۱۴ | ۰/۰۰ | ۰/۱۳ | ۰/۰۹ |
| تهران.....               | ۰/۱۱ | ۰/۰۹ | ۰/۰۹ | ۰/۰۹ | ۰/۰۸ | ۰/۰۷ |
| چهارمحال و بختیاری.....  | ۰/۴۰ | ۰/۱۵ | ۰/۳۳ | ۰/۱۰ | ۰/۰۵ | ۰/۲۰ |
| خراسان جنوبی.....        | ۰/۱۳ | ۰/۰۴ | ۰/۰۹ | ۰/۰۹ | ۰/۱۹ | ۰/۱۶ |
| خراسان رضوی.....         | ۰/۳۱ | ۰/۳۲ | ۰/۲۹ | ۰/۳۱ | ۰/۲۷ | ۰/۲۲ |
| خراسان شمالی.....        | ۰/۰۵ | ۰/۱۳ | ۰/۱۳ | ۰/۱۰ | ۰/۱۹ | ۰/۱۱ |
| خوزستان.....             | ۰/۱۱ | ۰/۰۸ | ۰/۰۹ | ۰/۰۹ | ۰/۱۰ | ۰/۱۰ |
| زنجان.....               | ۰/۱۲ | ۰/۰۹ | ۰/۰۹ | ۰/۰۹ | ۰/۱۱ | ۰/۰۸ |
| سمنان.....               | ۰/۰۵ | ۰/۰۷ | ۰/۰۸ | ۰/۰۷ | ۰/۰۸ | ۰/۰۶ |
| سیستان و بلوچستان.....   | ۰/۵۱ | ۰/۴۹ | ۰/۲۹ | ۰/۱۶ | ۰/۵۴ | ۰/۵۰ |
| فارس.....                | ۰/۰۸ | ۰/۱۲ | ۰/۱۸ | ۰/۱۱ | ۰/۱۰ | ۰/۰۹ |
| قزوین.....               | ۰/۱۴ | ۰/۰۵ | ۰/۰۸ | ۰/۰۳ | ۰/۰۳ | ۰/۰۶ |
| قم.....                  | ۰/۶۶ | ۰/۶۱ | ۰/۶۳ | ۰/۶۴ | ۰/۶۲ | ۰/۵۹ |
| کردستان.....             | ۰/۳۲ | ۰/۳۴ | ۰/۲۴ | ۰/۳۶ | ۰/۲۳ | ۰/۲۲ |
| کرمان.....               | ۰/۱۲ | ۰/۱۷ | ۰/۱۱ | ۰/۱۰ | ۰/۱۸ | ۰/۱۳ |
| کرمانشاه.....            | ۰/۰۹ | ۰/۰۱ | ۰/۰۷ | ۰/۱۴ | ۰/۰۶ | ۰/۰۶ |
| کهگیلویه و بویراحمد..... | ۰/۰۶ | ۰/۱۶ | ۰/۰۸ | ۰/۰۶ | ۰/۰۵ | ۰/۱۶ |
| گلستان.....              | ۰/۰۹ | ۰/۱۳ | ۰/۱۳ | ۰/۱۸ | ۰/۱۵ | ۰/۱۷ |
| گیلان.....               | ۰/۰۷ | ۰/۰۷ | ۰/۰۵ | ۰/۰۶ | ۰/۰۶ | ۰/۰۴ |
| لرستان.....              | ۰/۰۶ | ۰/۰۵ | ۰/۱۳ | ۰/۱۵ | ۰/۰۹ | ۰/۱۱ |
| مازندران.....            | ۰/۱۰ | ۰/۱۰ | ۰/۱۳ | ۰/۱۵ | ۰/۱۳ | ۰/۲۱ |
| مرکزی.....               | ۰/۱۶ | ۰/۳۶ | ۰/۱۲ | ۰/۱۸ | ۰/۲۳ | ۰/۱۲ |
| هرمزگان.....             | ۰/۰۵ | ۰/۰۸ | ۰/۱۷ | ۰/۰۵ | ۰/۰۴ | ۰/۰۰ |
| همدان.....               | ۰/۰۷ | ۰/۰۸ | ۰/۰۷ | ۰/۰۸ | ۰/۰۹ | ۰/۱۱ |
| یزد.....                 | ۰/۱۱ | ۰/۰۸ | ۰/۱۵ | ۰/۲۰ | ۰/۲۳ | ۰/۱۲ |

مأخذ- وزارت فرهنگ و ارشاد اسلامی.

۱۲۱-۳- تعداد مساجد دارای کانون فرهنگی هنری (باب)

| استان                    | ۱۳۹۰  | ۱۳۹۱  | ۱۳۹۲  | ۱۳۹۳  | ۱۳۹۴  | ۱۳۹۵  |
|--------------------------|-------|-------|-------|-------|-------|-------|
| کل کشور.....             | ۱۳۳۴۲ | ۱۵۹۴۱ | ۱۷۹۵۰ | ۲۰۰۹۶ | ۲۱۹۷۵ | ۲۳۴۸۲ |
| آذربایجان شرقی.....      | ۵۶۹   | ۶۹۶   | ۷۶۶   | ۸۷۹   | ۱۱۴۸  | ۱۲۴۷  |
| آذربایجان غربی.....      | ۴۱۰   | ۴۷۳   | ۵۲۷   | ۶۵۴   | ۹۰۰   | ۸۷۷   |
| اردبیل.....              | ۲۵۹   | ۳۷۱   | ۴۱۵   | ۴۲۵   | ۴۵۳   | ۴۵۹   |
| اصفهان.....              | ۱۲۳۸  | ۱۴۲۸  | ۱۵۷۴  | ۱۶۳۴  | ۱۷۰۷  | ۱۷۴۰  |
| البرز.....               | ۲۶۹   | ۳۰۶   | ۳۲۷   | ۳۴۷   | ۳۵۹   | ۳۷۰   |
| ایلام.....               | ۱۸۷   | ۲۱۹   | ۲۴۵   | ۲۵۷   | ۲۷۶   | ۲۷۷   |
| بوشهر.....               | ۲۶۰   | ۳۱۸   | ۳۵۴   | ۳۶۴   | ۳۸۰   | ۳۸۹   |
| تهران.....               | ۸۰۵   | ۹۸۴   | ۱۰۴۲  | ۱۰۸۹  | ۱۱۲۲  | ۱۱۴۴  |
| چهارمحال و بختیاری.....  | ۲۷۷   | ۳۲۵   | ۳۶۴   | ۳۸۱   | ۳۹۵   | ۴۰۲   |
| خراسان جنوبی.....        | ۲۵۱   | ۳۶۶   | ۳۸۴   | ۴۵۵   | ۵۴۴   | ۵۶۱   |
| خراسان رضوی.....         | ۱۲۶۷  | ۱۴۵۳  | ۱۵۵۶  | ۱۶۲۲  | ۱۶۷۲  | ۱۷۰۲  |
| خراسان شمالی.....        | ۲۳۲   | ۲۵۰   | ۲۹۶   | ۳۲۳   | ۳۴۰   | ۳۴۵   |
| خوزستان.....             | ۶۵۴   | ۷۶۳   | ۸۸۸   | ۹۵۴   | ۹۹۲   | ۱۰۱۷  |
| زنجان.....               | ۱۹۲   | ۲۲۲   | ۲۴۰   | ۲۷۸   | ۳۱۲   | ۳۲۲   |
| سمنان.....               | ۱۴۹   | ۱۸۰   | ۲۰۰   | ۲۱۳   | ۲۲۲   | ۲۳۰   |
| سیستان و بلوچستان.....   | ۵۷۰   | ۶۸۶   | ۷۸۶   | ۹۶۴   | ۱۱۱۰  | ۱۱۴۰  |
| فارس.....                | ۸۶۳   | ۹۸۳   | ۱۰۶۹  | ۱۱۵۰  | ۱۲۱۷  | ۱۲۵۲  |
| قزوین.....               | ۱۷۱   | ۲۰۰   | ۲۲۶   | ۲۵۵   | ۳۰۵   | ۳۱۳   |
| قم.....                  | ۲۶۶   | ۲۹۰   | ۳۲۷   | ۳۴۹   | ۳۶۱   | ۳۶۶   |
| کردستان.....             | ۲۵۲   | ۲۹۶   | ۳۳۳   | ۴۱۳   | ۴۸۹   | ۵۲۲   |
| کرمان.....               | ۶۲۲   | ۷۷۰   | ۸۶۸   | ۹۶۶   | ۹۹۹   | ۹۹۷   |
| کرمانشاه.....            | ۳۰۹   | ۳۶۴   | ۴۲۰   | ۴۷۶   | ۵۱۰   | ۵۱۷   |
| کهگیلویه و بویراحمد..... | ۳۵۴   | ۴۰۶   | ۴۵۶   | ۵۰۷   | ۵۴۵   | ۵۶۰   |
| گلستان.....              | ۲۳۴   | ۲۷۰   | ۳۳۳   | ۴۷۵   | ۶۱۰   | ۶۲۸   |
| گیلان.....               | ۴۰۷   | ۴۹۰   | ۵۵۵   | ۷۲۰   | ۸۳۶   | ۸۵۴   |
| لرستان.....              | ۲۳۶   | ۲۸۶   | ۳۳۴   | ۳۵۹   | ۳۷۱   | ۳۷۱   |
| مازندران.....            | ۴۷۶   | ۷۸۳   | ۹۳۹   | ۱۰۰۰  | ۱۰۳۵  | ۱۰۶۲  |
| مرکزی.....               | ۳۵۸   | ۴۱۷   | ۴۶۷   | ۴۹۳   | ۵۲۴   | ۵۳۴   |
| هرمزگان.....             | ۳۹۹   | ۴۵۶   | ۵۲۵   | ۸۵۴   | ۹۳۲   | ۹۴۸   |
| همدان.....               | ۳۷۹   | ۴۳۶   | ۴۸۸   | ۵۱۷   | ۵۵۱   | ۵۶۱   |
| یزد.....                 | ۴۲۷   | ۴۵۴   | ۶۴۶   | ۷۲۳   | ۷۵۸   | ۷۷۵   |

مأخذ- وزارت فرهنگ و ارشاد اسلامی.



۱۲۲-۳- تعداد گواهی ثبت بسته‌های نرم افزار داخلی<sup>(۱)</sup> (فقره)

| ۱۳۹۵ | ۱۳۹۴ | ۱۳۹۳ | ۱۳۹۲ | ۱۳۹۱ | ۱۳۹۰ | استان                    |
|------|------|------|------|------|------|--------------------------|
| ۱۶۸  | ۱۸۲  | ۳۱۶  | ۴۱۵  | ۳۹۲  | ۴۲۱  | کل کشور.....             |
| ۶    | ۳    | ۹    | ۷    | ۲    | ۱۱   | آذربایجان شرقی.....      |
| ۵    | ۲    | ۲    | ۳    | ۲    | ۴    | آذربایجان غربی.....      |
| ۰    | ۱    | ۳    | ۲    | ۱    | ۱    | اردبیل.....              |
| ۱۳   | ۱۴   | ۲۱   | ۴۱   | ۳۱   | ۲۸   | اصفهان.....              |
| ۴    | ۵    | ۰    | ۶    | ۳    | ۰    | البرز.....               |
| ۰    | ۰    | ۰    | ۰    | ۰    | ۰    | ایلام.....               |
| ۰    | ۰    | ۰    | ۰    | ۱    | ۰    | بوشهر.....               |
| ۱۱۲  | ۱۰۷  | ۱۸۲  | ۲۴۵  | ۲۷۰  | ۲۸۲  | تهران.....               |
| ۲    | ۵    | ۱    | ۰    | ۱    | ۱    | چهارمحال و بختیاری.....  |
| ۰    | ۰    | ۴    | ۰    | ۳    | ۰    | خراسان جنوبی.....        |
| ۶    | ۱۰   | ۱۴   | ۲۱   | ۲۱   | ۳۱   | خراسان رضوی.....         |
| ۱    | ۰    | ۱    | ۰    | ۰    | ۱    | خراسان شمالی.....        |
| ۱    | ۰    | ۵    | ۶    | ۳    | ۲    | خوزستان.....             |
| ۰    | ۲    | ۴    | ۵    | ۳    | ۲    | زنجان.....               |
| ۰    | ۱۰   | ۱    | ۳    | ۰    | ۰    | سمنان.....               |
| ۰    | ۰    | ۰    | ۰    | ۰    | ۰    | سیستان و بلوچستان.....   |
| ۲    | ۲    | ۱۷   | ۲۷   | ۱۱   | ۱۵   | فارس.....                |
| ۰    | ۵    | ۵    | ۳    | ۱    | ۶    | قزوین.....               |
| ۲    | ۲    | ۸    | ۶    | ۷    | ۹    | قم.....                  |
| ۰    | ۱    | ۱    | ۱    | ۴    | ۰    | کردستان.....             |
| ۱    | ۴    | ۴    | ۸    | ۲    | ۱    | کرمان.....               |
| ۰    | ۱    | ۱    | ۰    | ۱    | ۱    | کرمانشاه.....            |
| ۱    | ۰    | ۰    | ۲    | ۰    | ۰    | کهگیلویه و بویراحمد..... |
| ۱    | ۰    | ۲    | ۲    | ۳    | ۳    | گلستان.....              |
| ۴    | ۲    | ۳    | ۳    | ۴    | ۷    | گیلان.....               |
| ۰    | ۱    | ۰    | ۱    | ۱    | ۱    | لرستان.....              |
| ۵    | ۱    | ۱۸   | ۶    | ۲    | ۳    | مازندران.....            |
| ۰    | ۰    | ۰    | ۱    | ۲    | ۵    | مرکزی.....               |
| ۱    | ۰    | ۳    | ۲    | ۰    | ۱    | هرمزگان.....             |
| ۰    | ۱    | ۳    | ۴    | ۳    | ۱    | همدان.....               |
| ۱    | ۳    | ۴    | ۱۰   | ۱۰   | ۵    | یزد.....                 |


(۱) علل کاهش روند تعداد گواهی ثبت بسته‌های نرم‌افزار داخلی عبارتست از: سخت بودن فرآیند اعطای مجوز، تمایل بیشتر برای استفاده از برنامه‌های کاربردی (APPها)، تغییر نسل IT، تسهیل در کاربری و تغییر پلت فرم‌ها. مأخذ- وزارت فرهنگ و ارشاد اسلامی.

۱۲۳-۳- تعداد کتابخانه‌های عمومی

(باب)

| استان                     | ۱۳۹۰ | ۱۳۹۱ | ۱۳۹۲ | ۱۳۹۳ | ۱۳۹۴ | ۱۳۹۵ |
|---------------------------|------|------|------|------|------|------|
| کل کشور.....              | ۲۸۰۴ | ۲۸۸۴ | ۳۱۴۷ | ۳۲۰۱ | ۳۲۷۸ | ۳۳۴۶ |
| آذربایجان شرقی .....      | ۱۲۴  | ۱۲۶  | ۱۳۱  | ۱۳۹  | ۱۳۷  | ۱۴۰  |
| آذربایجان غربی .....      | ۱۱۰  | ۱۱۳  | ۱۱۵  | ۱۱۶  | ۱۱۵  | ۱۱۰  |
| اردبیل .....              | ۶۶   | ۶۵   | ۶۳   | ۶۴   | ۶۶   | ۷۰   |
| اصفهان .....              | ۲۳۱  | ۲۶۰  | ۲۷۲  | ۲۸۰  | ۲۹۲  | ۲۹۵  |
| البرز .....               | ۵۵   | ۶۳   | ۶۸   | ۶۳   | ۶۹   | ۶۸   |
| ایلام .....               | ۴۸   | ۴۹   | ۴۹   | ۳۷   | ۳۶   | ۴۸   |
| بوشهر .....               | ۶۲   | ۶۷   | ۷۱   | ۷۳   | ۷۴   | ۷۶   |
| تهران .....               | ۱۸۴  | ۱۹۶  | ۲۹۱  | ۲۸۷  | ۲۹۱  | ۲۹۷  |
| چهارمحال و بختیاری .....  | ۶۸   | ۶۲   | ۶۲   | ۶۰   | ۶۱   | ۶۳   |
| خراسان جنوبی .....        | ۴۱   | ۵۴   | ۵۹   | ۶۳   | ۶۶   | ۶۹   |
| خراسان رضوی .....         | ۱۷۳  | ۱۷۶  | ۱۹۲  | ۱۹۶  | ۲۰۴  | ۲۰۴  |
| خراسان شمالی .....        | ۶۵   | ۶۵   | ۶۲   | ۵۹   | ۶۰   | ۶۲   |
| خوزستان .....             | ۱۵۳  | ۱۷۳  | ۲۰۹  | ۲۲۰  | ۲۱۶  | ۲۱۶  |
| زنجان .....               | ۶۰   | ۶۷   | ۷۹   | ۸۲   | ۸۸   | ۹۲   |
| سمنان .....               | ۴۹   | ۵۲   | ۶۳   | ۶۴   | ۶۷   | ۷۲   |
| سیستان و بلوچستان .....   | ۵۱   | ۵۸   | ۶۲   | ۶۷   | ۷۰   | ۷۲   |
| فارس .....                | ۱۷۴  | ۱۸۳  | ۱۹۱  | ۱۹۸  | ۲۰۳  | ۲۱۳  |
| قزوین .....               | ۴۹   | ۵۱   | ۴۸   | ۵۲   | ۶۱   | ۶۴   |
| قم .....                  | ۵۷   | ۵۳   | ۵۰   | ۵۲   | ۴۲   | ۳۹   |
| کردستان .....             | ۱۲۱  | ۸۸   | ۸۶   | ۷۶   | ۸۵   | ۸۳   |
| کرمان .....               | ۱۰۶  | ۱۱۰  | ۱۲۴  | ۱۲۷  | ۱۲۹  | ۱۳۰  |
| کرمانشاه .....            | ۷۷   | ۸۲   | ۸۵   | ۸۹   | ۹۴   | ۹۵   |
| کهگیلویه و بویراحمد ..... | ۵۹   | ۵۶   | ۵۹   | ۶۲   | ۶۶   | ۶۴   |
| گلستان .....              | ۶۲   | ۶۱   | ۶۹   | ۷۱   | ۷۳   | ۷۵   |
| گیلان .....               | ۸۹   | ۸۸   | ۸۹   | ۹۱   | ۹۷   | ۱۰۱  |
| لرستان .....              | ۵۶   | ۵۶   | ۵۷   | ۴۶   | ۴۶   | ۵۲   |
| مازندران .....            | ۹۵   | ۹۲   | ۱۰۲  | ۱۰۲  | ۱۰۴  | ۱۰۵  |
| مرکزی .....               | ۷۵   | ۷۵   | ۷۷   | ۸۰   | ۸۰   | ۸۲   |
| هرمزگان .....             | ۶۰   | ۶۰   | ۶۶   | ۷۱   | ۶۶   | ۶۸   |
| همدان .....               | ۶۷   | ۶۸   | ۸۲   | ۱۰۲  | ۱۰۹  | ۱۰۹  |
| یزد .....                 | ۱۱۷  | ۱۱۵  | ۱۱۴  | ۱۱۲  | ۱۱۱  | ۱۱۲  |

مأخذ- وزارت فرهنگ و ارشاد اسلامی.



۴- بهره‌وری ملی

مرکز آمار ایران

## مقدمه

در شرایطی که جمعیت کشورها در حال افزایش است، افزایش تولید امری اجتناب ناپذیر است. افزایش تولید از طریق افزایش سطح کمی عوامل تولید با توجه به کمیابی منابع تا میزان معینی امکان پذیر بوده و تولید از آن میزان نمی‌تواند فراتر رود؛ بنابراین شکاف موجود باید از طریق رشد بهره‌وری جبران شود. منظور از بهره‌وری میزان خروجی به ازاء هر واحد ورودی است که چگونگی استفاده از عوامل را در تولید محصول نشان می‌دهد و از آن به عنوان معیار اصلی سلامت اقتصاد یاد می‌شود. ارتقای بهره‌وری بر پدیده‌های اصلی اقتصادی، اجتماعی و سیاسی جامعه مانند کاهش تورم، افزایش سطح رفاه عمومی، افزایش سطح اشتغال و توان رقابت سیاسی اثرات وسیعی دارد.

در حال حاضر تقریباً تمامی کشورهای توسعه یافته و بسیاری از کشورهای در حال توسعه موفق، سرمایه‌گذاری‌های زیادی در جهت ارتقاء بهره‌وری در سطوح ملی، منطقه‌ای، بخشی، مؤسسات، سازمان‌ها و حتی افراد انجام داده و سهم قابل توجهی از رشد اقتصادی خود را از طریق رشد بهره‌وری تأمین می‌کنند. به طوری که در کشورهای توسعه یافته و در حال توسعه پیشرو سهم "افزایش بهره‌وری" گاه از سهم "افزایش میزان سرمایه‌گذاری" پیشی گرفته است. در حالی که در برخی از کشورهای در حال توسعه از جمله کشور ایران پایین بودن نرخ رشد بهره‌وری، مشکل کمبود منابع را برای سرمایه‌گذاری دو چندان ساخته است. لذا اگر کشوری مثل ایران بخواهد سطح توسعه یافتگی خود را به سطح کشورهای فوق نزدیک نماید بجز ارتقای بهره‌وری ساز و کار دیگری در اختیار ندارد.

امروزه تغییر و تحولات بین‌المللی در زمینه‌های اقتصادی و اجتماعی، از جمله تغییرات شدید تکنولوژیک، جهانی شدن اقتصاد و بروز شوک‌های برونزای بین‌المللی از یک طرف و تحولات سیاسی، اجتماعی و اقتصادی کشور مانند ساختار جوان و رشد جمعیت، اجرای برنامه هدفمندسازی یارانه‌ها،

افزایش آگاهی‌های عمومی و انتظارات آن‌ها برای برخورداری از رفاه اقتصادی و اجتماعی بیشتر، زمینه‌ساز بروز تغییر و تحولات زیادی در دهه‌های اخیر شده و همزمان با اجرای برنامه ششم توسعه اقتصادی، اجتماعی و فرهنگی کشور و افزایش سهم و جایگاه بخش تعاونی و خصوصی در اقتصاد و کاهش تصدی‌گری دولت، توجه ویژه به مقوله بهره‌وری را به امری حیاتی برای شکوفایی اقتصاد و بهبود شرایط رفاهی آحاد جامعه تبدیل کرده است. به عبارت بهتر در شرایط کنونی اقتصاد ایران، رشد بهره‌وری و استفاده کارآمد از امکانات موجود عملاً از یک انتخاب فراتر رفته و به یک ضرورت تبدیل شده است.

در سند برنامه ششم توسعه جمهوری اسلامی ایران رشد ۸ درصدی برای اقتصاد کشور پیش بینی شده است، که این هدف نیازمند یک اتفاق جدی در نهادهای اقتصادی کشور است و آن رشد بهره‌وری است. در این برنامه معادل ۲/۸ درصد از سهم ۸ درصدی رشد اقتصادی به بهره‌وری اختصاص یافته است یعنی در پایان برنامه باید سهم بهره‌وری در رشد اقتصادی به ۳۵ درصد رسیده باشد.

## تعاریف و مفاهیم

**بهره‌وری:** استفاده مؤثر و کارآمد از ورودی‌ها یا منابع برای تولید یا ارائه خروجی‌هاست. ورودی‌ها یا نهادهای منابعی نظیر انرژی، مواد اولیه، سرمایه و نیروی کار و... هستند که برای خلق خروجی یا ستانده (کالاهای تولید شده یا خدمات ارائه شده) استفاده می‌شود. همچنین بهره‌وری را می‌توان به صورت رابطه بین نتایج کار و طول زمان انجام آن تعریف کرد.

**نیروی کار:** افرادی را که در نظام اقتصادی خدمات خود را ارائه نموده و در قبال انجام خدمت خود، از سوی کارفرما جبران خدمت می‌گردند را شامل می‌شود. جبران خدمات

افراد مذکور در قالب پرداخت حقوق و دستمزد یا سایر اشکال پرداخت است.

**بهره‌وری نیروی کار:** نسبت ارزش افزوده به تعداد شاغلان است.

**شاغل:** رجوع شود به تعاریف و مفاهیم "فصل دوم- ارزیابی سند چشم‌انداز بیست ساله کشور".

**کالاها:** اشیایی فیزیکی هستند که برای آن‌ها تقاضا و امکان ایجاد حق مالکیت وجود دارد و مالکیت آن‌ها می‌تواند از طریق مبادله در بازار از یک واحد نهادی به واحد نهادی دیگر منتقل شود.

**سرمایه:** دارایی‌های کل یک واحد اقتصادی است.

**سرمایه‌گذاری:** مخارج هزینه‌های انجام شده در راستای تولید کالاهای سرمایه‌ای، جبران استهلاک و غیره است.

**ارزش موجودی سرمایه ثابت:** ارزش کل کالاهای سرمایه‌ای بخش در یک دوره زمانی مشخص به جز کالاهایی که به عنوان مصارف واسطه مورد استفاده قرار می‌گیرد.

**ارزش ستانده:** ارزش کالاها و خدماتی هستند که در بخش تولید می‌شود، اعم از اینکه به دیگران عرضه شود یا به مصرف خود بخش برسد.

**ارزش افزوده:** ارزش اضافی ایجاد شده در جریان تولید است.

**ارزش افزوده ناخالص:** مابه‌التفاوت ارزش ستانده و ارزش مصرف واسطه را گویند.

**ارزش افزوده خالص:** به صورت مابه‌التفاوت ارزش مصرف واسطه و مصرف سرمایه ثابت (استهلاک) از ارزش ستانده تعریف می‌شود.

**تقاضا:** تقاضا به میل، خواست و توانایی یک فرد، برای دریافت کالا یا خدمات اطلاق می‌گردد. تقاضا را چنین

تفسیر می‌کنند که عبارتست از کمیتی یا مقداری از کالای خاص که در یک یا گروهی از بازارهای مربوط به یک یا گروهی از قیمت‌های مشخص مورد خریداری قرار می‌گیرد. **خدمات:** ستانده‌های ناهمگنی هستند که تولید آن‌ها بر اساس سفارش انجام می‌گیرد. خدمات دارای موجودیت مستقلی نیستند که امکان ایجاد حق مالکیت بر آن‌ها وجود داشته باشد خرید و فروش خدمات از تولید آن‌ها جدا نیست و این دو فرآیند همزمان صورت می‌گیرد.

**ارزش خدمات سرمایه:** جریان خدمات مولد ایجاد شده توسط کالای سرمایه‌ای یا کل موجودی سرمایه در بخش جبران.

**خدمات کارکنان:** کل اجرت نقدی و یا غیر نقدی قابل پرداخت توسط بنگاه به کارکنان خود برای جبران کار انجام شده در یک دوره حسابداری معین است اعم از این که این اجرت قبل از انجام کار یا همزمان با آن یا بعد از آن پرداخت شده باشد. جبران خدمات کارکنان کار داوطلبانه را که در مقابل آن پرداختی صورت نگرفته باشد در بر نمی‌گیرد.

**ارزش مصارف واسطه:** ارزش کالاها و خدماتی که به صورت داده‌ها در یک فرایند تولید، تغییر شکل داده یا مصرف می‌شوند به استثنای مصرف دارایی‌های ثابت که به عنوان مصرف سرمایه ثابت ثبت می‌شود.

**تولید ناخالص داخلی:** رجوع شود به تعاریف و مفاهیم "فصل دوم- ارزیابی سند چشم‌انداز بیست ساله کشور".

۴-۱- شاخص بهره‌وری نیروی کار (براساس ارزش افزوده و تعداد شاغلان) (۱۳۹۰=۱۰۰)

| ۱۳۹۵  | ۱۳۹۴  | ۱۳۹۳  | ۱۳۹۲  | ۱۳۹۱  | ۱۳۹۰  | شرح                         |
|-------|-------|-------|-------|-------|-------|-----------------------------|
| ۹۶/۳  | ۸۷/۷  | ۹۱/۷  | ۸۸/۵  | ۹۱/۷  | ۱۰۰/۰ | کل اقتصاد .....             |
| ۱۱۹/۱ | ۱۱۸/۲ | ۱۱۵/۴ | ۱۰۶/۲ | ۹۹/۹  | ۱۰۰/۰ | کشاورزی .....               |
| ۸۱/۰  | ۵۸/۳  | ۵۳/۱  | ۴۷/۱  | ۵۷/۷  | ۱۰۰/۰ | نفت و گاز .....             |
| ۸۸/۲  | ۸۵/۳  | ۹۲/۳  | ۸۴/۳  | ۹۶/۰  | ۱۰۰/۰ | صنعت .....                  |
| ۸۱/۳  | ۶۸/۹  | ۷۷/۰  | ۹۷/۱  | ۹۴/۲  | ۱۰۰/۰ | معدن .....                  |
| ۹۳/۴  | ۸۵/۶  | ۹۸/۴  | ۹۸/۴  | ۱۰۰/۵ | ۱۰۰/۰ | حمل و نقل و انبارداری ..... |
| ۸۵/۸  | ۹۴/۳  | ۱۱۳/۲ | ۱۱۲/۷ | ۱۱۴/۹ | ۱۰۰/۰ | ارتباطات .....              |
| ۹۶/۴  | ۹۵/۲  | ۹۳/۳  | ۸۶/۹  | ۹۶/۴  | ۱۰۰/۰ | آب، برق و گاز .....         |
| ۷۲/۳  | ۸۰/۳  | ۸۶/۹  | ۸۵/۸  | ۹۶/۷  | ۱۰۰/۰ | ساختمان .....               |
| ۹۳/۶  | ۹۴/۴  | ۱۰۱/۳ | ۱۰۱/۱ | ۱۰۲/۳ | ۱۰۰/۰ | سایر خدمات .....            |

مأخذ- سازمان ملی بهره‌وری ایران.

۴-۲- شاخص بهره‌وری نیروی کار (براساس ارزش ستانده و تعداد شاغلان) (۱۳۹۰=۱۰۰)

| ۱۳۹۵  | ۱۳۹۴  | ۱۳۹۳  | ۱۳۹۲  | ۱۳۹۱  | ۱۳۹۰  | شرح                         |
|-------|-------|-------|-------|-------|-------|-----------------------------|
| ۹۴/۸  | ۸۸/۰  | ۹۲/۳  | ۸۹/۰  | ۹۱/۷  | ۱۰۰/۰ | کل اقتصاد .....             |
| ۱۱۷/۳ | ۱۱۵/۶ | ۱۱۴/۵ | ۱۰۷/۰ | ۱۰۰/۰ | ۱۰۰/۰ | کشاورزی .....               |
| ۸۵/۶  | ۶۱/۴  | ۵۶/۶  | ۵۰/۴  | ۶۱/۰  | ۱۰۰/۰ | نفت و گاز .....             |
| ۸۵/۰  | ۸۰/۷  | ۸۷/۴  | ۸۲/۹  | ۹۰/۵  | ۱۰۰/۰ | صنعت .....                  |
| ۸۲/۱  | ۶۹/۳  | ۷۷/۳  | ۹۸/۱  | ۹۴/۸  | ۱۰۰/۰ | معدن .....                  |
| ۹۵/۴  | ۸۸/۲  | ۹۹/۲  | ۹۹/۰  | ۱۰۱/۰ | ۱۰۰/۰ | حمل و نقل و انبارداری ..... |
| ۸۷/۷  | ۹۷/۲  | ۱۱۵/۲ | ۱۱۴/۴ | ۱۱۴/۵ | ۱۰۰/۰ | ارتباطات .....              |
| ۹۶/۷  | ۹۵/۱  | ۹۳/۳  | ۸۷/۲  | ۹۶/۵  | ۱۰۰/۰ | آب، برق و گاز .....         |
| ۷۷/۱  | ۸۲/۱  | ۸۷/۱  | ۷۹/۰  | ۸۸/۳  | ۱۰۰/۰ | ساختمان .....               |
| ۹۴/۵  | ۹۵/۸  | ۱۰۱/۱ | ۱۰۱/۳ | ۱۰۱/۵ | ۱۰۰/۰ | سایر خدمات .....            |

مأخذ- سازمان ملی بهره‌وری ایران.

۴-۳- شاخص بهره‌وری سرمایه (براساس ارزش افزوده و ارزش موجودی سرمایه ثابت) (۱۳۹۰=۱۰۰)

| ۱۳۹۵  | ۱۳۹۴  | ۱۳۹۳  | ۱۳۹۲  | ۱۳۹۱  | ۱۳۹۰  | شرح                         |
|-------|-------|-------|-------|-------|-------|-----------------------------|
| ۹۷/۱  | ۱۶/۸  | ۱۹/۲  | ۱۱/۱  | ۱۹/۹  | ۱۰۰/۰ | کل اقتصاد .....             |
| ۱۱۴/۲ | ۱۱۱/۷ | ۱۰۵/۲ | ۱۰۲/۵ | ۱۰۱/۶ | ۱۰۰/۰ | کشاورزی .....               |
| ۱۲۹/۹ | ۷۷/۳  | ۶۹/۱  | ۶۳/۵  | ۶۵/۲  | ۱۰۰/۰ | نفت و گاز .....             |
| ۱۰۵/۸ | ۹۷/۴  | ۱۰۰/۴ | ۹۲/۰  | ۹۶/۲  | ۱۰۰/۰ | صنعت .....                  |
| ۱۲۱/۰ | ۱۱۵/۲ | ۱۲۴/۳ | ۱۱۸/۵ | ۱۰۲/۹ | ۱۰۰/۰ | معادن .....                 |
| ۹۶/۶  | ۸۹/۹  | ۹۹/۰  | ۹۹/۶  | ۱۰۰/۷ | ۱۰۰/۰ | حمل و نقل و انبارداری ..... |
| ۱۳۳/۹ | ۱۲۸/۷ | ۱۳۳/۳ | ۱۳۱/۹ | ۱۲۲/۸ | ۱۰۰/۰ | ارتباطات .....              |
| ۱۱۸/۵ | ۱۱۱/۷ | ۱۰۸/۶ | ۱۰۰/۹ | ۱۰۰/۳ | ۱۰۰/۰ | آب، برق و گاز .....         |
| ۸۰/۵  | ۸۸/۱  | ۹۶/۴  | ۹۵/۹  | ۹۹/۳  | ۱۰۰/۰ | ساختمان .....               |
| ۹۴/۳  | ۹۱/۹  | ۹۵/۸  | ۹۶/۷  | ۹۶/۵  | ۱۰۰/۰ | سایر خدمات .....            |

مأخذ- سازمان ملی بهره‌وری ایران.

۴-۴- شاخص بهره‌وری کل عوامل تولید (براساس ارزش افزوده، تعداد شاغلان و ارزش موجودی سرمایه ثابت)

(۱۳۹۰=۱۰۰)

| ۱۳۹۵  | ۱۳۹۴  | ۱۳۹۳  | ۱۳۹۲  | ۱۳۹۱  | ۱۳۹۰  | شرح                         |
|-------|-------|-------|-------|-------|-------|-----------------------------|
| ۹۶/۸  | ۸۷/۱  | ۹۰/۰  | ۸۸/۲  | ۹۰/۵  | ۱۰۰/۰ | کل اقتصاد .....             |
| ۱۱۶/۱ | ۱۱۴/۲ | ۱۰۹/۲ | ۱۰۴/۰ | ۱۰۰/۹ | ۱۰۰/۰ | کشاورزی .....               |
| ۱۲۷/۶ | ۷۶/۹  | ۶۸/۸  | ۶۳/۲  | ۶۵/۱  | ۱۰۰/۰ | نفت و گاز .....             |
| ۹۷/۲  | ۹۳/۱  | ۹۷/۷  | ۸۹/۴  | ۹۶/۱  | ۱۰۰/۰ | صنعت .....                  |
| ۱۰۸/۹ | ۱۰۵/۴ | ۱۱۶/۵ | ۱۱۵/۸ | ۱۰۱/۴ | ۱۰۰/۰ | معادن .....                 |
| ۹۵/۰  | ۸۷/۹  | ۹۸/۷  | ۹۹/۰  | ۱۰۰/۶ | ۱۰۰/۰ | حمل و نقل و انبارداری ..... |
| ۱۲۱/۱ | ۱۲۰/۳ | ۱۲۸/۵ | ۱۲۷/۷ | ۱۲۱/۲ | ۱۰۰/۰ | ارتباطات .....              |
| ۱۱۳/۱ | ۱۰۷/۷ | ۱۰۴/۹ | ۹۷/۷  | ۹۹/۴  | ۱۰۰/۰ | آب، برق و گاز .....         |
| ۷۴/۲  | ۸۲/۴  | ۸۹/۴  | ۸۹/۳  | ۹۷/۴  | ۱۰۰/۰ | ساختمان .....               |
| ۹۴/۰  | ۹۲/۹  | ۹۷/۹  | ۹۸/۳  | ۹۸/۷  | ۱۰۰/۰ | سایر خدمات .....            |

مأخذ- سازمان ملی بهره‌وری ایران.

۴-۵- شاخص بهره‌وری سرمایه (براساس ارزش ستانده و ارزش موجودی سرمایه ثابت) (۱۳۹۰=۱۰۰)

| شرح                         | ۱۳۹۰  | ۱۳۹۱  | ۱۳۹۲  | ۱۳۹۳  | ۱۳۹۴  | ۱۳۹۵  |
|-----------------------------|-------|-------|-------|-------|-------|-------|
| کل اقتصاد .....             | ۱۰۰/۰ | ۸۹/۹  | ۸۸/۱  | ۸۹/۳  | ۸۶/۸  | ۹۷/۱  |
| کشاورزی .....               | ۱۰۰/۰ | ۱۰۱/۶ | ۱۰۲/۵ | ۱۰۵/۲ | ۱۱۱/۷ | ۱۱۴/۲ |
| نفت و گاز .....             | ۱۰۰/۰ | ۶۵/۲  | ۶۳/۵  | ۶۹/۱  | ۷۷/۳  | ۱۲۹/۹ |
| صنعت .....                  | ۱۰۰/۰ | ۹۶/۲  | ۹۲/۰  | ۱۰۰/۴ | ۹۷/۴  | ۱۰۵/۸ |
| معادن .....                 | ۱۰۰/۰ | ۱۰۲/۹ | ۱۱۸/۵ | ۱۲۴/۳ | ۱۱۵/۲ | ۱۲۱/۰ |
| حمل و نقل و انبارداری ..... | ۱۰۰/۰ | ۱۰۰/۷ | ۹۹/۶  | ۹۹/۰  | ۸۹/۹  | ۹۶/۶  |
| ارتباطات .....              | ۱۰۰/۰ | ۱۲۲/۸ | ۱۳۱/۹ | ۱۳۳/۳ | ۱۲۸/۷ | ۱۳۳/۹ |
| آب، برق و گاز .....         | ۱۰۰/۰ | ۱۰۰/۳ | ۱۰۰/۹ | ۱۰۸/۶ | ۱۱۱/۷ | ۱۱۸/۵ |
| ساختمان .....               | ۱۰۰/۰ | ۹۹/۳  | ۹۵/۹  | ۹۶/۴  | ۸۸/۱  | ۸۰/۵  |
| سایر خدمات .....            | ۱۰۰/۰ | ۹۶/۵  | ۹۶/۷  | ۹۵/۸  | ۹۱/۹  | ۹۴/۳  |

مأخذ- سازمان ملی بهره‌وری ایران.

۴-۶- شاخص بهره‌وری سرمایه (براساس ارزش افزوده و ارزش خدمات سرمایه) (۱۳۹۰=۱۰۰)

| شرح                         | ۱۳۹۰  | ۱۳۹۱  | ۱۳۹۲  | ۱۳۹۳  | ۱۳۹۴  | ۱۳۹۵  |
|-----------------------------|-------|-------|-------|-------|-------|-------|
| کل اقتصاد .....             | ۱۰۰/۰ | ۸۶/۸  | ۸۱/۵  | ۸۲/۳  | ۸۰/۱  | ۸۹/۴  |
| کشاورزی .....               | ۱۰۰/۰ | ۱۰۱/۲ | ۱۰۱/۹ | ۱۰۵/۹ | ۱۱۱/۷ | ۱۱۴/۳ |
| نفت و گاز .....             | ۱۰۰/۰ | ۶۵/۰  | ۶۳/۱  | ۶۸/۲  | ۷۶/۰  | ۱۲۷/۰ |
| صنعت .....                  | ۱۰۰/۰ | ۹۶/۱  | ۹۱/۷  | ۹۹/۷  | ۹۶/۶  | ۱۰۴/۷ |
| معادن .....                 | ۱۰۰/۰ | ۱۰۲/۳ | ۱۱۷/۴ | ۱۲۲/۴ | ۱۱۳/۱ | ۱۱۸/۵ |
| حمل و نقل و انبارداری ..... | ۱۰۰/۰ | ۸۴/۸  | ۷۴/۹  | ۷۴/۴  | ۶۸/۳  | ۷۴/۰  |
| ارتباطات .....              | ۱۰۰/۰ | ۱۲۳/۸ | ۱۳۴/۲ | ۱۳۵/۷ | ۱۳۳/۶ | ۱۴۰/۲ |
| آب، برق و گاز .....         | ۱۰۰/۰ | ۷۰/۹  | ۷۱/۷  | ۷۶/۷  | ۷۸/۶  | ۸۳/۲  |
| ساختمان .....               | ۱۰۰/۰ | ۹۹/۳  | ۹۵/۹  | ۹۶/۴  | ۸۸/۱  | ۸۰/۵  |
| سایر خدمات .....            | ۱۰۰/۰ | ۹۶/۲  | ۹۶/۰  | ۹۴/۸  | ۹۰/۸  | ۹۳/۱  |

مأخذ- سازمان ملی بهره‌وری ایران.



۴-۷- شاخص بهره‌وری سرمایه (براساس ارزش ستانده و ارزش خدمات سرمایه) (۱۳۹۰=۱۰۰)

| شرح                   | ۱۳۹۰  | ۱۳۹۱  | ۱۳۹۲  | ۱۳۹۳  | ۱۳۹۴  | ۱۳۹۵  |
|-----------------------|-------|-------|-------|-------|-------|-------|
| کل اقتصاد             | ۱۰۰/۰ | ۸۶/۸  | ۸۲/۰  | ۸۲/۸  | ۸۰/۴  | ۸۸/۱  |
| کشاورزی               | ۱۰۰/۰ | ۱۰۱/۴ | ۱۰۲/۷ | ۱۰۵/۰ | ۱۰۹/۲ | ۱۱۲/۶ |
| نفت و گاز             | ۱۰۰/۰ | ۶۸/۶  | ۶۷/۵  | ۷۲/۷  | ۸۰/۰  | ۱۳۴/۲ |
| صنعت                  | ۱۰۰/۰ | ۹۰/۶  | ۹۰/۲  | ۹۴/۴  | ۹۱/۴  | ۱۰۰/۹ |
| معادن                 | ۱۰۰/۰ | ۱۰۲/۹ | ۱۱۸/۶ | ۱۲۲/۹ | ۱۱۳/۷ | ۱۱۹/۷ |
| حمل و نقل و انبارداری | ۱۰۰/۰ | ۸۵/۲  | ۷۵/۳  | ۷۵/۱  | ۷۰/۴  | ۷۵/۶  |
| ارتباطات              | ۱۰۰/۰ | ۱۲۳/۴ | ۱۳۶/۳ | ۱۳۸/۱ | ۱۳۷/۷ | ۱۴۳/۳ |
| آب، برق و گاز         | ۱۰۰/۰ | ۷۱/۰  | ۷۲/۰  | ۷۶/۶  | ۷۸/۶  | ۸۳/۴  |
| ساختمان               | ۱۰۰/۰ | ۹۰/۶  | ۸۸/۳  | ۹۶/۷  | ۹۰/۱  | ۸۵/۸  |
| سایر خدمات            | ۱۰۰/۰ | ۹۵/۴  | ۹۶/۲  | ۹۴/۵  | ۹۲/۱  | ۹۴/۰  |

مأخذ- سازمان ملی بهره‌وری ایران.

۴-۸- شاخص بهره‌وری کل عوامل تولید (براساس ارزش ستانده، میانگین وزنی تعداد شاغلان، ارزش موجودی سرمایه ثابت و ارزش مصارف واسطه) (۱۳۹۰=۱۰۰)

| شرح                   | ۱۳۹۰  | ۱۳۹۱  | ۱۳۹۲  | ۱۳۹۳  | ۱۳۹۴  | ۱۳۹۵  |
|-----------------------|-------|-------|-------|-------|-------|-------|
| کل اقتصاد             | ۱۰۰/۰ | ۹۳/۹  | ۹۲/۶  | ۹۳/۷  | ۹۱/۸  | ۹۸/۰  |
| کشاورزی               | ۱۰۰/۰ | ۱۰۰/۵ | ۱۰۲/۳ | ۱۰۵/۶ | ۱۰۸/۴ | ۱۰۹/۵ |
| نفت و گاز             | ۱۰۰/۰ | ۶۸/۷  | ۶۷/۰  | ۷۲/۴  | ۷۹/۲  | ۱۱۶/۹ |
| صنعت                  | ۱۰۰/۰ | ۹۸/۸  | ۹۶/۲  | ۹۹/۲  | ۹۷/۵  | ۹۹/۰  |
| معادن                 | ۱۰۰/۰ | ۱۰۱/۰ | ۱۱۲/۲ | ۱۱۱/۶ | ۱۰۳/۶ | ۱۰۵/۹ |
| حمل و نقل و انبارداری | ۱۰۰/۰ | ۱۰۰/۴ | ۹۹/۴  | ۹۹/۲  | ۹۲/۲  | ۹۶/۸  |
| ارتباطات              | ۱۰۰/۰ | ۱۱۳/۸ | ۱۱۷/۴ | ۱۱۷/۵ | ۱۱۳/۲ | ۱۱۳/۶ |
| آب، برق و گاز         | ۱۰۰/۰ | ۹۹/۶  | ۹۸/۳  | ۱۰۳/۵ | ۱۰۵/۵ | ۱۰۹/۴ |
| ساختمان               | ۱۰۰/۰ | ۹۹/۳  | ۹۵/۰  | ۹۵/۵  | ۹۲/۵  | ۸۹/۰  |
| سایر خدمات            | ۱۰۰/۰ | ۹۸/۹  | ۹۸/۶  | ۹۸/۳  | ۹۴/۲  | ۹۵/۱  |

مأخذ- سازمان ملی بهره‌وری ایران.

۴-۹- شاخص بهره‌وری انرژی (۱۳۹۰=۱۰۰)

| شرح           | ۱۳۹۰  | ۱۳۹۱  | ۱۳۹۲  | ۱۳۹۳  | ۱۳۹۴  | ۱۳۹۵ |
|---------------|-------|-------|-------|-------|-------|------|
| کل اقتصاد     | ۱۰۰/۰ | ۹۱/۲  | ۸۶/۶  | ۸۷/۰  | ۸۶/۲  | ۹۴/۸ |
| کشاورزی       | ۱۰۰/۰ | ۱۰۱/۵ | ۱۰۱/۳ | ۱۰۵/۵ | ۱۱۰/۶ | -    |
| صنایع و معادن | ۱۰۰/۰ | ۹۲/۹  | ۸۸/۸  | ۸۹/۷  | ۸۸/۵  | -    |
| حمل و نقل     | ۱۰۰/۰ | ۹۸/۷  | ۹۶/۳  | ۸۹/۶  | ۸۳/۹  | -    |

مأخذ- سازمان ملی بهره‌وری ایران.



فصل پنجم - توسعه انسانی

مرکز آمار ایران

### مقدمه

شاخص توسعه انسانی، توسط برنامه توسعه سازمان ملل (UNDP) و با استفاده از اطلاعات مربوط به بهداشت، آموزش و سطح زندگی محاسبه می‌شود. براساس آخرین اطلاعات مندرج آخرین نشریه گزارش توسعه انسانی سال ۲۰۱۶، ۱۸۸ کشور جهان رتبه‌بندی شده‌اند کشورهای با شاخص‌های بین ۰/۸۰ تا ۱، کشورهای با توسعه انسانی بسیار بالا، شاخص‌های بین ۰/۷۰ تا ۰/۷۹ کشورهای با توسعه انسانی بالا، شاخص‌های بین ۰/۵۵ تا ۰/۶۹ کشورهای با توسعه انسانی متوسط و شاخص‌های ۰/۵۴ و کمتر از آن کشورهای با توسعه انسانی پایین محسوب می‌شوند. در سال‌های ۲۰۱۴، ۲۰۱۵ و ۲۰۱۶ مقدار شاخص توسعه انسانی ایران به ترتیب معادل ۰/۷۷۴، ۰/۷۷۴ و ۰/۷۹۶ می‌باشد که در سال ۲۰۱۶ در بین کشورهای جهان رتبه ۶۰ را به خود اختصاص داده است و در همین سال امید زندگی در بدو تولد در ایران ۷۶/۲ سال بوده است. براساس آخرین سرشماری عمومی نفوس و مسکن ۱۳۹۵، جمعیت کشور ۷۹ میلیون و ۹۲۶ هزار نفر بوده که حدود ۵۹ میلیون و ۱۴۷ هزار نفر در نقاط شهری (۷۴ درصد) اقامت داشتند که نسبت به سال ۱۳۹۰ در حدود ۳/۹ درصد افزایش میزان زندگی شهر نشینی داشتیم.

### تعاریف و مفاهیم

**جمعیت:** به تعداد افرادی که در یک کشور، استان، شهرستان، بخش، دهستان، شهر و روستا و به طور خلاصه در یک سکونتگاه و مکان دارای مرز زندگی می‌کنند جمعیت گفته می‌شود.

**جمعیت شهری:** رجوع شود به تعاریف و مفاهیم "فصل دوم - ارزیابی سند چشم‌انداز بیست ساله کشور".

**امید زندگی در بدو تولد:** متوسط سال‌هایی است که شخص در هنگام تولد انتظار دارد زندگی کند.

**بار تکفل (نسبت وابستگی):** نشان‌دهنده مقدار تکفلی است که یک فرد فعال، تأمین زندگی و هزینه افراد غیرفعال را بردوش دارد.

**آب سالم:** منظور آب لوله کشی در منزل مسکونی یا حیاط، شیر آلات عمومی، چاه محافظت شده، آب باران محافظت شده است.

**جمعیت فعال اقتصادی:** رجوع شود به تعاریف و مفاهیم "فصل دوم- ارزیابی سند چشم‌انداز بیست ساله کشور".

**شاغل:** رجوع شود به تعاریف و مفاهیم "فصل دوم- ارزیابی سند چشم‌انداز بیست ساله کشور".

**اشتغال در فعالیتهای غیر کشاورزی:** به فعالیت‌هایی اطلاق می‌گردد که به طور مستقیم از زراعت، باغداری و یا دامداری سرچشمه نمی‌گیرند.

**بیکار:** رجوع شود به تعاریف و مفاهیم "فصل دوم- ارزیابی سند چشم‌انداز بیست ساله کشور".

**باسواد:** کسانی که می‌توانند به زبان فارسی یا هر زبان دیگری متن ساده‌ای را بخوانند و بنویسند، خواه مدرک رسمی داشته یا نداشته باشند تلقی می‌شوند.

**نرخ بیکاری:** رجوع شود به تعاریف و مفاهیم "فصل دوم- ارزیابی سند چشم‌انداز بیست ساله کشور".

**نرخ بیکاری جمعیت ۲۴-۱۵ ساله یا ۲۹-۱۵ ساله:** رجوع شود به تعاریف و مفاهیم "فصل دوم- ارزیابی سند چشم‌انداز بیست ساله کشور".

۵-۱- برآورد جمعیت کل کشور (هزار نفر)

| استان                    | ۱۳۹۰ <sup>(۱)</sup> | ۱۳۹۱  | ۱۳۹۲  | ۱۳۹۳  | ۱۳۹۴  | ۱۳۹۵ <sup>(۱)</sup> |
|--------------------------|---------------------|-------|-------|-------|-------|---------------------|
| کل کشور.....             | ۷۵۱۴۹               | ۷۶۰۷۵ | ۷۶۹۴۲ | ۷۷۸۵۶ | ۷۸۹۴۱ | ۷۹۹۲۶               |
| آذربایجان شرقی.....      | ۳۷۲۴                | ۳۷۶۱  | ۳۷۸۰  | ۳۸۰۷  | ۳۸۷۲  | ۳۹۱۰                |
| آذربایجان غربی.....      | ۳۰۸۰                | ۳۱۱۷  | ۳۱۶۰  | ۳۲۰۱  | ۳۲۲۷  | ۳۲۶۵                |
| اردبیل.....              | ۱۲۴۸                | ۱۲۵۲  | ۱۲۶۷  | ۱۲۷۶  | ۱۲۶۶  | ۱۲۷۰                |
| اصفهان.....              | ۴۸۷۹                | ۴۹۳۰  | ۴۹۶۵  | ۵۰۰۷  | ۵۰۷۳  | ۵۱۲۱                |
| البرز.....               | ۲۴۱۲                | ۲۴۷۰  | ۲۵۰۲  | ۲۵۴۸  | ۲۶۵۰  | ۲۷۱۲                |
| ایلام.....               | ۵۵۷                 | ۵۶۲   | ۵۶۹   | ۵۷۵   | ۵۷۵   | ۵۸۰                 |
| بوشهر.....               | ۱۰۳۲                | ۱۰۵۸  | ۱۰۷۷  | ۱۱۰۰  | ۱۱۳۶  | ۱۱۶۳                |
| تهران.....               | ۱۲۱۸۳               | ۱۲۳۹۴ | ۱۲۴۳۳ | ۱۲۵۵۹ | ۱۳۰۴۴ | ۱۳۲۶۸               |
| چهارمحال و بختیاری.....  | ۸۹۵                 | ۹۰۲   | ۹۱۴   | ۹۲۳   | ۹۳۶   | ۹۴۸                 |
| خراسان جنوبی.....        | ۶۶۲                 | ۷۳۹   | ۷۵۰   | ۷۶۰   | ۷۶۱   | ۷۶۹                 |
| خراسان رضوی.....         | ۵۹۹۴                | ۶۰۸۰  | ۶۱۷۱  | ۶۲۶۲  | ۶۳۴۴  | ۶۴۳۵                |
| خراسان شمالی.....        | ۸۶۷                 | ۸۶۷   | ۸۸۸   | ۸۹۹   | ۸۶۴   | ۸۶۳                 |
| خوزستان.....             | ۴۵۳۱                | ۴۵۶۷  | ۴۶۵۹  | ۴۷۲۴  | ۴۶۷۵  | ۴۷۱۱                |
| زنجان.....               | ۱۰۱۵                | ۱۰۲۴  | ۱۰۳۷  | ۱۰۴۷  | ۱۰۴۹  | ۱۰۵۷                |
| سمنان.....               | ۶۳۱                 | ۶۴۴   | ۶۵۱   | ۶۶۲   | ۶۸۷   | ۷۰۲                 |
| سیستان و بلوچستان.....   | ۲۵۳۴                | ۲۵۸۱  | ۲۶۵۹  | ۲۷۲۴  | ۲۷۲۵  | ۲۷۷۵                |
| فارس.....                | ۴۵۹۶                | ۴۶۴۷  | ۴۶۸۸  | ۴۷۳۵  | ۴۷۹۹  | ۴۸۵۱                |
| قزوین.....               | ۱۲۰۱                | ۱۲۱۶  | ۱۲۲۶  | ۱۲۳۸  | ۱۲۵۹  | ۱۲۷۴                |
| قم.....                  | ۱۱۵۱                | ۱۱۷۹  | ۱۱۹۳  | ۱۲۱۴  | ۱۲۶۳  | ۱۲۹۲                |
| کردستان.....             | ۱۴۹۳                | ۱۵۱۴  | ۱۵۱۴  | ۱۵۲۴  | ۱۵۸۰  | ۱۶۰۳                |
| کرمان.....               | ۲۹۳۸                | ۲۹۸۳  | ۳۰۲۶  | ۳۰۷۱  | ۳۱۱۹  | ۳۱۶۵                |
| کرمانشاه.....            | ۱۹۴۵                | ۱۹۴۶  | ۱۹۶۲  | ۱۹۷۰  | ۱۹۵۱  | ۱۹۵۲                |
| کهگیلویه و بویراحمد..... | ۶۵۸                 | ۶۶۹   | ۶۸۱   | ۶۹۲   | ۷۰۲   | ۷۱۳                 |
| گلستان.....              | ۱۷۷۷                | ۱۷۹۵  | ۱۸۳۹  | ۱۸۷۱  | ۱۸۵۰  | ۱۸۶۹                |
| گیلان.....               | ۲۴۸۰                | ۲۴۹۰  | ۲۵۱۱  | ۲۵۲۷  | ۲۵۲۰  | ۲۵۳۱                |
| لرستان.....              | ۱۷۵۴                | ۱۷۵۶  | ۱۷۸۵  | ۱۸۰۱  | ۱۷۵۹  | ۱۷۶۱                |
| مازندران.....            | ۳۰۷۳                | ۳۱۱۵  | ۳۱۲۷  | ۳۱۵۵  | ۳۲۴۱  | ۳۲۸۴                |
| مرکزی.....               | ۱۴۱۳                | ۱۴۱۷  | ۱۴۴۲  | ۱۴۵۶  | ۱۴۲۶  | ۱۴۲۹                |
| هرمزگان.....             | ۱۵۷۸                | ۱۶۱۶  | ۱۶۴۲  | ۱۶۷۶  | ۱۷۳۵  | ۱۷۷۶                |
| همدان.....               | ۱۷۵۸                | ۱۷۵۴  | ۱۷۷۷  | ۱۷۸۶  | ۱۷۴۲  | ۱۷۳۸                |
| یزد.....                 | ۱۰۷۴                | ۱۰۳۰  | ۱۰۴۶  | ۱۰۶۷  | ۱۱۱۰  | ۱۱۳۹                |

(۱) اطلاعات مربوط به سرشماری عمومی نفوس و مسکن می‌باشد.

مأخذ- مرکز آمار ایران.

۲-۵- نسبت جمعیت کمتر از ۱۵ سال

| ۱۳۹۵ | ۱۳۹۴ | ۱۳۹۳ | ۱۳۹۲ | ۱۳۹۱ | ۱۳۹۰ | استان               |
|------|------|------|------|------|------|---------------------|
| ۲۴/۰ | ۲۳/۹ | ۲۳/۴ | ۲۳/۳ | ۲۳/۵ | ۲۳/۴ | کل کشور             |
| ۲۲/۹ | ۲۲/۷ | ۲۲/۴ | ۲۲/۳ | ۲۲/۳ | ۲۲/۲ | آذربایجان شرقی      |
| ۲۵/۷ | ۲۵/۶ | ۲۵/۲ | ۲۵/۱ | ۲۵/۴ | ۲۵/۳ | آذربایجان غربی      |
| ۲۳/۶ | ۲۳/۶ | ۲۳/۱ | ۲۳/۱ | ۲۳/۳ | ۲۳/۲ | اردبیل              |
| ۲۱/۶ | ۲۱/۴ | ۲۰/۹ | ۲۰/۹ | ۲۱/۱ | ۲۱/۰ | اصفهان              |
| ۲۱/۴ | ۲۱/۴ | ۲۰/۹ | ۲۱/۰ | ۲۱/۳ | ۲۱/۲ | البرز               |
| ۲۳/۲ | ۲۳/۰ | ۲۳/۰ | ۲۲/۷ | ۲۲/۶ | ۲۲/۴ | ایلام               |
| ۲۶/۲ | ۲۵/۸ | ۲۴/۸ | ۲۴/۶ | ۲۴/۶ | ۲۴/۱ | بوشهر               |
| ۲۰/۲ | ۲۰/۲ | ۱۹/۶ | ۱۹/۷ | ۲۰/۰ | ۱۹/۹ | تهران               |
| ۲۶/۰ | ۲۵/۸ | ۲۵/۵ | ۲۵/۳ | ۲۵/۳ | ۲۵/۱ | چهارمحال و بختیاری  |
| ۲۸/۳ | ۲۸/۲ | ۲۷/۸ | ۲۷/۶ | ۲۷/۸ | ۲۷/۶ | خراسان جنوبی        |
| ۲۶/۹ | ۲۶/۷ | ۲۵/۷ | ۲۵/۷ | ۲۶/۰ | ۲۵/۷ | خراسان رضوی         |
| ۲۷/۳ | ۲۷/۳ | ۲۶/۹ | ۲۶/۹ | ۲۷/۱ | ۲۷/۰ | خراسان شمالی        |
| ۲۷/۳ | ۲۷/۲ | ۲۶/۷ | ۲۶/۵ | ۲۶/۶ | ۲۶/۴ | خوزستان             |
| ۲۳/۹ | ۲۳/۷ | ۲۳/۱ | ۲۲/۹ | ۲۳/۱ | ۲۲/۸ | زنجان               |
| ۲۱/۴ | ۲۱/۴ | ۲۱/۵ | ۲۱/۵ | ۲۱/۵ | ۲۱/۵ | سمنان               |
| ۳۸/۳ | ۳۸/۲ | ۳۸/۱ | ۳۷/۹ | ۳۷/۸ | ۳۷/۶ | سیستان و بلوچستان   |
| ۲۲/۹ | ۲۲/۸ | ۲۲/۴ | ۲۲/۳ | ۲۲/۴ | ۲۲/۳ | فارس                |
| ۲۳/۳ | ۲۳/۱ | ۲۲/۵ | ۲۲/۴ | ۲۲/۶ | ۲۲/۴ | قزوین               |
| ۲۵/۹ | ۲۵/۸ | ۲۵/۱ | ۲۵/۰ | ۲۵/۲ | ۲۴/۹ | قم                  |
| ۲۳/۹ | ۲۳/۸ | ۲۳/۶ | ۲۳/۴ | ۲۳/۴ | ۲۳/۲ | کردستان             |
| ۲۷/۱ | ۲۷/۰ | ۲۶/۷ | ۲۶/۶ | ۲۶/۸ | ۲۶/۷ | کرمان               |
| ۲۱/۸ | ۲۱/۷ | ۲۱/۴ | ۲۱/۲ | ۲۱/۴ | ۲۱/۳ | کرمانشاه            |
| ۲۷/۴ | ۲۷/۲ | ۲۷/۲ | ۲۶/۹ | ۲۶/۶ | ۲۶/۴ | کهگیلویه و بویراحمد |
| ۲۶/۸ | ۲۶/۵ | ۲۵/۵ | ۲۵/۴ | ۲۵/۶ | ۲۵/۳ | گلستان              |
| ۱۷/۸ | ۱۷/۹ | ۱۷/۷ | ۱۷/۹ | ۱۸/۵ | ۱۸/۶ | گیلان               |
| ۲۴/۶ | ۲۴/۴ | ۲۳/۶ | ۲۳/۵ | ۲۳/۷ | ۲۳/۵ | لرستان              |
| ۱۹/۵ | ۱۹/۵ | ۱۹/۲ | ۱۹/۳ | ۱۹/۶ | ۱۹/۶ | مازندران            |
| ۲۱/۸ | ۲۱/۷ | ۲۱/۳ | ۲۱/۳ | ۲۱/۵ | ۲۱/۴ | مرکزی               |
| ۲۹/۸ | ۲۹/۶ | ۲۹/۲ | ۲۹/۰ | ۲۹/۲ | ۲۹/۰ | هرمزگان             |
| ۲۲/۶ | ۲۲/۴ | ۲۱/۷ | ۲۱/۶ | ۲۱/۹ | ۲۱/۶ | همدان               |
| ۲۷/۰ | ۲۶/۶ | ۲۵/۵ | ۲۵/۳ | ۲۵/۳ | ۲۴/۹ | یزد                 |

مأخذ- مرکز آمار ایران.

۳-۵- نسبت جمعیت ۲۴ - ۱۵ سال (درصد)

| استان                    | ۱۳۹۰ | ۱۳۹۱ | ۱۳۹۲ | ۱۳۹۳ | ۱۳۹۴ | ۱۳۹۵ |
|--------------------------|------|------|------|------|------|------|
| کل کشور.....             | ۲۰/۰ | ۱۸/۹ | ۱۸/۰ | ۱۷/۰ | ۱۵/۱ | ۱۴/۸ |
| آذربایجان شرقی.....      | ۱۸/۷ | ۱۷/۷ | ۱۶/۸ | ۱۵/۸ | ۱۴/۳ | ۱۴/۰ |
| آذربایجان غربی.....      | ۲۱/۰ | ۲۰/۰ | ۱۹/۳ | ۱۸/۳ | ۱۶/۴ | ۱۶/۱ |
| اردبیل.....              | ۲۱/۴ | ۲۰/۲ | ۱۹/۴ | ۱۸/۳ | ۱۵/۹ | ۱۵/۵ |
| اصفهان.....              | ۱۸/۷ | ۱۷/۶ | ۱۶/۵ | ۱۵/۵ | ۱۳/۷ | ۱۳/۵ |
| البرز.....               | ۱۸/۰ | ۱۷/۰ | ۱۶/۱ | ۱۵/۴ | ۱۳/۶ | ۱۳/۵ |
| ایلام.....               | ۲۳/۱ | ۲۱/۵ | ۲۰/۱ | ۱۸/۵ | ۱۵/۷ | ۱۵/۴ |
| بوشهر.....               | ۲۰/۵ | ۱۹/۳ | ۱۷/۶ | ۱۶/۳ | ۱۴/۹ | ۱۴/۸ |
| تهران.....               | ۱۷/۶ | ۱۶/۷ | ۱۵/۶ | ۱۴/۸ | ۱۳/۵ | ۱۳/۴ |
| چهارمحال و بختیاری.....  | ۲۱/۵ | ۲۰/۳ | ۱۹/۳ | ۱۸/۲ | ۱۵/۹ | ۱۵/۵ |
| خراسان جنوبی.....        | ۲۱/۰ | ۲۱/۸ | ۱۹/۵ | ۱۸/۷ | ۱۷/۲ | ۱۶/۸ |
| خراسان رضوی.....         | ۱۹/۹ | ۱۸/۹ | ۱۸/۲ | ۱۷/۴ | ۱۵/۵ | ۱۵/۱ |
| خراسان شمالی.....        | ۲۱/۵ | ۲۰/۵ | ۱۹/۹ | ۱۹/۱ | ۱۶/۹ | ۱۶/۴ |
| خوزستان.....             | ۲۲/۳ | ۲۱/۰ | ۲۰/۰ | ۱۸/۸ | ۱۶/۷ | ۱۶/۳ |
| زنجان.....               | ۲۱/۴ | ۲۰/۱ | ۱۹/۱ | ۱۷/۹ | ۱۵/۲ | ۱۴/۸ |
| سمنان.....               | ۲۰/۶ | ۱۹/۸ | ۱۸/۳ | ۱۷/۲ | ۱۶/۵ | ۱۶/۷ |
| سیستان و بلوچستان.....   | ۲۲/۲ | ۲۱/۵ | ۲۰/۸ | ۲۰/۰ | ۱۹/۵ | ۱۸/۹ |
| فارس.....                | ۲۰/۵ | ۱۹/۳ | ۱۸/۱ | ۱۶/۹ | ۱۴/۷ | ۱۴/۴ |
| قزوین.....               | ۲۰/۲ | ۱۹/۰ | ۱۷/۹ | ۱۶/۸ | ۱۴/۵ | ۱۴/۲ |
| قم.....                  | ۲۰/۱ | ۱۹/۱ | ۱۸/۰ | ۱۷/۰ | ۱۵/۵ | ۱۵/۳ |
| کردستان.....             | ۲۱/۸ | ۲۰/۴ | ۱۹/۵ | ۱۸/۲ | ۱۵/۸ | ۱۵/۴ |
| کرمان.....               | ۲۲/۰ | ۲۰/۹ | ۲۰/۰ | ۱۸/۹ | ۱۶/۹ | ۱۶/۵ |
| کرمانشاه.....            | ۲۱/۸ | ۲۰/۵ | ۱۹/۴ | ۱۸/۱ | ۱۵/۶ | ۱۵/۲ |
| کهگیلویه و بویراحمد..... | ۲۲/۹ | ۲۱/۵ | ۲۰/۴ | ۱۹/۱ | ۱۶/۶ | ۱۶/۲ |
| گلستان.....              | ۲۰/۸ | ۱۹/۷ | ۱۸/۸ | ۱۷/۸ | ۱۵/۵ | ۱۵/۱ |
| گیلان.....               | ۱۷/۹ | ۱۷/۰ | ۱۶/۷ | ۱۶/۰ | ۱۴/۰ | ۱۳/۸ |
| لرستان.....              | ۲۲/۵ | ۲۱/۱ | ۲۰/۲ | ۱۸/۹ | ۱۶/۱ | ۱۵/۷ |
| مازندران.....            | ۱۸/۵ | ۱۷/۴ | ۱۶/۵ | ۱۵/۶ | ۱۳/۶ | ۱۳/۴ |
| مرکزی.....               | ۱۹/۴ | ۱۸/۳ | ۱۷/۴ | ۱۶/۴ | ۱۴/۴ | ۱۴/۲ |
| هرمزگان.....             | ۲۲/۳ | ۲۱/۱ | ۲۰/۳ | ۱۹/۳ | ۱۷/۳ | ۱۶/۹ |
| همدان.....               | ۲۱/۱ | ۱۹/۸ | ۱۸/۸ | ۱۷/۶ | ۱۴/۹ | ۱۴/۵ |
| یزد.....                 | ۱۹/۵ | ۱۷/۴ | ۱۷/۳ | ۱۶/۳ | ۱۴/۷ | ۱۴/۵ |

مأخذ- مرکز آمار ایران.

۴-۵- نسبت جمعیت ۶۴ - ۱۵ سال (درصد)

| استان                    | ۱۳۹۰ | ۱۳۹۱ | ۱۳۹۲ | ۱۳۹۳ | ۱۳۹۴ | ۱۳۹۵ |
|--------------------------|------|------|------|------|------|------|
| کل کشور.....             | ۷۰٫۹ | ۷۰٫۷ | ۷۱٫۰ | ۷۱٫۰ | ۷۰٫۱ | ۶۹٫۹ |
| آذربایجان شرقی.....      | ۷۰٫۷ | ۷۰٫۶ | ۷۰٫۸ | ۷۰٫۷ | ۷۰٫۱ | ۶۹٫۹ |
| آذربایجان غربی.....      | ۶۹٫۳ | ۶۹٫۲ | ۶۹٫۶ | ۶۹٫۶ | ۶۸٫۸ | ۶۸٫۷ |
| اردبیل.....              | ۷۰٫۷ | ۷۰٫۵ | ۷۱٫۰ | ۷۰٫۹ | ۷۰٫۱ | ۷۰٫۰ |
| اصفهان.....              | ۷۲٫۵ | ۷۲٫۳ | ۷۲٫۷ | ۷۲٫۷ | ۷۱٫۶ | ۷۱٫۴ |
| البرز.....               | ۷۳٫۹ | ۷۳٫۸ | ۷۴٫۱ | ۷۴٫۲ | ۷۳٫۲ | ۷۳٫۰ |
| ایلام.....               | ۷۲٫۹ | ۷۲٫۵ | ۷۲٫۶ | ۷۲٫۳ | ۷۱٫۵ | ۷۱٫۲ |
| بوشهر.....               | ۷۲٫۰ | ۷۱٫۵ | ۷۱٫۶ | ۷۱٫۳ | ۷۰٫۰ | ۶۹٫۵ |
| تهران.....               | ۷۳٫۹ | ۷۳٫۸ | ۷۴٫۱ | ۷۴٫۱ | ۷۳٫۲ | ۷۳٫۰ |
| چهارمحال و بختیاری.....  | ۶۹٫۶ | ۶۹٫۳ | ۶۹٫۶ | ۶۹٫۴ | ۶۸٫۵ | ۶۸٫۲ |
| خراسان جنوبی.....        | ۶۴٫۸ | ۶۴٫۹ | ۶۵٫۶ | ۶۵٫۷ | ۶۴٫۹ | ۶۴٫۸ |
| خراسان رضوی.....         | ۶۸٫۵ | ۶۸٫۳ | ۶۸٫۸ | ۶۸٫۹ | ۶۷٫۷ | ۶۷٫۵ |
| خراسان شمالی.....        | ۶۷٫۶ | ۶۷٫۶ | ۶۷٫۹ | ۶۷٫۹ | ۶۷٫۳ | ۶۷٫۲ |
| خوزستان.....             | ۶۹٫۵ | ۶۹٫۲ | ۶۹٫۴ | ۶۹٫۲ | ۶۸٫۵ | ۶۸٫۲ |
| زنجان.....               | ۷۰٫۷ | ۷۰٫۵ | ۷۰٫۹ | ۷۰٫۷ | ۶۹٫۷ | ۶۹٫۴ |
| سمنان.....               | ۷۱٫۵ | ۷۱٫۸ | ۷۲٫۲ | ۷۲٫۲ | ۷۱٫۹ | ۷۱٫۹ |
| سیستان و بلوچستان.....   | ۵۹٫۱ | ۵۹٫۰ | ۵۹٫۱ | ۵۸٫۹ | ۵۸٫۶ | ۵۸٫۵ |
| فارس.....                | ۷۲٫۱ | ۷۱٫۹ | ۷۲٫۲ | ۷۲٫۱ | ۷۱٫۲ | ۷۰٫۹ |
| قزوین.....               | ۷۱٫۹ | ۷۱٫۶ | ۷۲٫۰ | ۷۱٫۹ | ۷۰٫۹ | ۷۰٫۷ |
| قم.....                  | ۷۰٫۳ | ۷۰٫۱ | ۷۰٫۴ | ۷۰٫۳ | ۶۹٫۳ | ۶۹٫۱ |
| کردستان.....             | ۷۱٫۱ | ۷۰٫۹ | ۷۱٫۱ | ۷۰٫۸ | ۷۰٫۳ | ۷۰٫۰ |
| کرمان.....               | ۶۸٫۴ | ۶۸٫۳ | ۶۸٫۷ | ۶۸٫۶ | ۶۷٫۹ | ۶۷٫۸ |
| کرمانشاه.....            | ۷۲٫۹ | ۷۲٫۶ | ۷۳٫۰ | ۷۲٫۸ | ۷۱٫۹ | ۷۱٫۷ |
| کهگیلویه و بویراحمد..... | ۶۹٫۱ | ۶۸٫۸ | ۶۸٫۹ | ۶۸٫۶ | ۶۸٫۲ | ۶۸٫۰ |
| گلستان.....              | ۷۰٫۱ | ۶۹٫۷ | ۷۰٫۰ | ۶۹٫۹ | ۶۸٫۶ | ۶۸٫۲ |
| گیلان.....               | ۷۳٫۳ | ۷۳٫۳ | ۷۴٫۰ | ۷۴٫۲ | ۷۳٫۳ | ۷۳٫۳ |
| لرستان.....              | ۷۱٫۱ | ۷۰٫۸ | ۷۱٫۲ | ۷۱٫۱ | ۶۹٫۹ | ۶۹٫۶ |
| مازندران.....            | ۷۳٫۶ | ۷۳٫۵ | ۷۳٫۹ | ۷۴٫۰ | ۷۳٫۱ | ۷۲٫۹ |
| مرکزی.....               | ۷۱٫۱ | ۷۱٫۰ | ۷۱٫۶ | ۷۱٫۷ | ۷۰٫۷ | ۷۰٫۶ |
| هرمزگان.....             | ۶۷٫۱ | ۶۷٫۰ | ۶۷٫۳ | ۶۷٫۲ | ۶۶٫۵ | ۶۶٫۳ |
| همدان.....               | ۷۱٫۴ | ۷۱٫۲ | ۷۱٫۷ | ۷۱٫۷ | ۷۰٫۴ | ۷۰٫۱ |
| یزد.....                 | ۶۸٫۹ | ۶۸٫۶ | ۶۹٫۰ | ۶۸٫۹ | ۶۷٫۵ | ۶۷٫۱ |

مأخذ- مرکز آمار ایران.

۵-۵- نسبت جمعیت ۶۵ سال و بیشتر (درصد)

| استان                    | ۱۳۹۰ | ۱۳۹۱ | ۱۳۹۲ | ۱۳۹۳ | ۱۳۹۴ | ۱۳۹۵ |
|--------------------------|------|------|------|------|------|------|
| کل کشور.....             | ۵/۷  | ۵/۸  | ۵/۶  | ۵/۶  | ۶/۰  | ۶/۱  |
| آذربایجان شرقی.....      | ۷/۱  | ۷/۱  | ۶/۹  | ۶/۹  | ۷/۲  | ۷/۲  |
| آذربایجان غربی.....      | ۵/۴  | ۵/۵  | ۵/۳  | ۵/۳  | ۵/۶  | ۵/۶  |
| اردبیل.....              | ۶/۱  | ۶/۲  | ۶/۰  | ۵/۹  | ۶/۴  | ۶/۴  |
| اصفهان.....              | ۶/۵  | ۶/۶  | ۶/۴  | ۶/۴  | ۶/۹  | ۷/۱  |
| البرز.....               | ۴/۸  | ۵/۰  | ۴/۹  | ۴/۹  | ۵/۴  | ۵/۶  |
| ایلام.....               | ۴/۷  | ۴/۹  | ۴/۷  | ۴/۸  | ۵/۴  | ۵/۶  |
| بوشهر.....               | ۳/۹  | ۴/۰  | ۳/۹  | ۳/۹  | ۴/۲  | ۴/۲  |
| تهران.....               | ۶/۱  | ۶/۳  | ۶/۲  | ۶/۳  | ۶/۷  | ۶/۸  |
| چهارمحال و بختیاری.....  | ۵/۳  | ۵/۴  | ۵/۲  | ۵/۲  | ۵/۷  | ۵/۸  |
| خراسان جنوبی.....        | ۷/۳  | ۷/۲  | ۶/۷  | ۶/۵  | ۷/۰  | ۶/۹  |
| خراسان رضوی.....         | ۵/۷  | ۵/۷  | ۵/۵  | ۵/۴  | ۵/۶  | ۵/۶  |
| خراسان شمالی.....        | ۵/۳  | ۵/۴  | ۵/۲  | ۵/۲  | ۵/۴  | ۵/۵  |
| خوزستان.....             | ۴/۱  | ۴/۲  | ۴/۱  | ۴/۱  | ۴/۴  | ۴/۴  |
| زنجان.....               | ۶/۴  | ۶/۵  | ۶/۲  | ۶/۲  | ۶/۶  | ۶/۷  |
| سمنان.....               | ۶/۶  | ۶/۶  | ۶/۴  | ۶/۳  | ۶/۷  | ۶/۷  |
| سیستان و بلوچستان.....   | ۳/۲  | ۳/۲  | ۳/۱  | ۳/۰  | ۳/۲  | ۳/۲  |
| فارس.....                | ۵/۶  | ۵/۷  | ۵/۵  | ۵/۵  | ۶/۰  | ۶/۱  |
| قزوین.....               | ۵/۸  | ۵/۸  | ۵/۷  | ۵/۶  | ۶/۰  | ۶/۰  |
| قم.....                  | ۴/۸  | ۴/۸  | ۴/۶  | ۴/۶  | ۴/۹  | ۴/۹  |
| کردستان.....             | ۵/۶  | ۵/۷  | ۵/۵  | ۵/۵  | ۶/۰  | ۶/۱  |
| کرمان.....               | ۴/۸  | ۴/۹  | ۴/۷  | ۴/۶  | ۵/۰  | ۵/۱  |
| کرمانشاه.....            | ۵/۸  | ۵/۹  | ۵/۸  | ۵/۸  | ۶/۴  | ۶/۵  |
| کهگیلویه و بویراحمد..... | ۴/۵  | ۴/۵  | ۴/۲  | ۴/۲  | ۴/۶  | ۴/۶  |
| گلستان.....              | ۴/۵  | ۴/۶  | ۴/۶  | ۴/۶  | ۴/۹  | ۵/۰  |
| گیلان.....               | ۸/۱  | ۸/۳  | ۸/۱  | ۸/۲  | ۸/۷  | ۸/۹  |
| لرستان.....              | ۵/۵  | ۵/۵  | ۵/۳  | ۵/۳  | ۵/۸  | ۵/۹  |
| مازندران.....            | ۶/۷  | ۶/۹  | ۶/۷  | ۶/۸  | ۷/۴  | ۷/۶  |
| مرکزی.....               | ۷/۴  | ۷/۴  | ۷/۱  | ۷/۰  | ۷/۵  | ۷/۶  |
| هرمزگان.....             | ۳/۹  | ۳/۹  | ۳/۶  | ۳/۶  | ۳/۹  | ۳/۹  |
| همدان.....               | ۶/۸  | ۶/۹  | ۶/۷  | ۶/۷  | ۷/۲  | ۷/۳  |
| یزد.....                 | ۶/۱  | ۶/۱  | ۵/۸  | ۵/۶  | ۵/۹  | ۵/۹  |

مأخذ- مرکز آمار ایران.



| ۵-۶- نسبت جمعیت شهری (درصد) |      |      |      |      |      | استان                    |
|-----------------------------|------|------|------|------|------|--------------------------|
| ۱۳۹۵                        | ۱۳۹۴ | ۱۳۹۳ | ۱۳۹۲ | ۱۳۹۱ | ۱۳۹۰ |                          |
| ۷۴/۰                        | ۷۳/۷ | ۷۲/۵ | ۷۲/۱ | ۷۱/۸ | ۷۱/۴ | کل کشور.....             |
| ۷۱/۹                        | ۷۱/۵ | ۷۰/۱ | ۶۹/۸ | ۶۹/۵ | ۶۹/۲ | آذربایجان شرقی.....      |
| ۶۵/۴                        | ۶۵/۰ | ۶۳/۵ | ۶۳/۳ | ۶۳/۰ | ۶۲/۷ | آذربایجان غربی.....      |
| ۶۸/۲                        | ۶۷/۵ | ۶۶/۷ | ۶۵/۸ | ۶۴/۹ | ۶۴/۰ | اردبیل.....              |
| ۸۸/۰                        | ۸۷/۹ | ۸۶/۱ | ۸۵/۸ | ۸۵/۶ | ۸۵/۴ | اصفهان.....              |
| ۹۲/۶                        | ۹۲/۶ | ۹۰/۸ | ۹۰/۷ | ۹۰/۶ | ۹۰/۵ | البرز.....               |
| ۶۸/۱                        | ۶۷/۶ | ۶۵/۱ | ۶۴/۸ | ۶۴/۴ | ۶۴/۰ | ایلام.....               |
| ۷۱/۹                        | ۷۱/۷ | ۶۹/۲ | ۶۸/۸ | ۶۸/۵ | ۶۸/۲ | بوشهر.....               |
| ۹۳/۹                        | ۹۳/۸ | ۹۳/۱ | ۹۳/۰ | ۹۲/۹ | ۹۲/۸ | تهران.....               |
| ۶۴/۱                        | ۶۳/۶ | ۵۹/۸ | ۵۹/۳ | ۵۸/۷ | ۵۸/۲ | چهارمحال و بختیاری.....  |
| ۵۹/۰                        | ۵۸/۷ | ۵۷/۹ | ۵۷/۲ | ۵۶/۶ | ۵۶/۰ | خراسان جنوبی.....        |
| ۷۳/۱                        | ۷۲/۹ | ۷۳/۳ | ۷۲/۸ | ۷۲/۴ | ۷۱/۹ | خراسان رضوی.....         |
| ۵۶/۱                        | ۵۵/۸ | ۵۲/۵ | ۵۲/۲ | ۵۱/۸ | ۵۱/۵ | خراسان شمالی.....        |
| ۷۵/۵                        | ۷۵/۳ | ۷۲/۳ | ۷۱/۹ | ۷۱/۴ | ۷۱/۰ | خوزستان.....             |
| ۶۷/۳                        | ۶۶/۵ | ۶۴/۵ | ۶۳/۸ | ۶۳/۲ | ۶۲/۵ | زنجان.....               |
| ۷۹/۸                        | ۷۹/۵ | ۷۷/۸ | ۷۷/۶ | ۷۷/۳ | ۷۷/۰ | سمنان.....               |
| ۴۸/۵                        | ۴۸/۶ | ۵۰/۷ | ۵۰/۱ | ۴۹/۶ | ۴۹/۰ | سیستان و بلوچستان.....   |
| ۷۰/۱                        | ۶۹/۸ | ۷۰/۴ | ۷۰/۱ | ۶۹/۹ | ۶۷/۶ | فارس.....                |
| ۷۴/۸                        | ۷۴/۴ | ۷۵/۴ | ۷۴/۷ | ۷۳/۹ | ۷۳/۱ | قزوین.....               |
| ۹۵/۲                        | ۹۵/۲ | ۹۵/۴ | ۹۵/۳ | ۹۵/۳ | ۹۵/۲ | قم.....                  |
| ۷۰/۸                        | ۷۰/۰ | ۶۸/۰ | ۶۷/۳ | ۶۶/۷ | ۶۶/۰ | کردستان.....             |
| ۵۸/۷                        | ۵۸/۷ | ۵۸/۸ | ۵۸/۴ | ۵۷/۹ | ۵۷/۵ | کرمان.....               |
| ۷۵/۲                        | ۷۴/۷ | ۷۰/۸ | ۷۰/۴ | ۷۰/۱ | ۶۹/۷ | کرمانشاه.....            |
| ۵۵/۷                        | ۵۵/۲ | ۵۴/۶ | ۵۳/۹ | ۵۳/۳ | ۵۲/۶ | کهگیلویه و بویراحمد..... |
| ۵۳/۳                        | ۵۳/۱ | ۵۲/۱ | ۵۱/۸ | ۵۱/۴ | ۵۱/۰ | گلستان.....              |
| ۶۳/۳                        | ۶۲/۸ | ۶۲/۰ | ۶۱/۵ | ۶۰/۹ | ۶۰/۳ | گیلان.....               |
| ۶۴/۵                        | ۶۴/۱ | ۶۱/۷ | ۶۱/۵ | ۶۱/۴ | ۶۱/۳ | لرستان.....              |
| ۵۷/۸                        | ۵۷/۵ | ۵۵/۲ | ۵۵/۱ | ۵۴/۹ | ۵۴/۷ | مازندران.....            |
| ۷۶/۹                        | ۷۶/۶ | ۷۶/۱ | ۷۵/۴ | ۷۴/۶ | ۷۳/۹ | مرکزی.....               |
| ۵۴/۷                        | ۵۴/۱ | ۵۰/۸ | ۵۰/۵ | ۵۰/۳ | ۵۰/۰ | هرمزگان.....             |
| ۶۳/۱                        | ۶۲/۵ | ۵۹/۵ | ۵۹/۴ | ۵۹/۳ | ۵۹/۲ | همدان.....               |
| ۸۵/۳                        | ۸۵/۱ | ۸۵/۱ | ۸۴/۸ | ۸۴/۵ | ۸۲/۸ | یزد.....                 |

مأخذ- مرکز آمار ایران.

۷-۵- متوسط رشد سالانه در دوره ۹۵-۱۳۹۰ (درصد)

| روستائی | شهری | کل کشور | استان                    |
|---------|------|---------|--------------------------|
| -۰/۶۸   | ۱/۹۷ | ۱/۳۴    | کل کشور.....             |
| -۰/۸۰   | ۱/۷۲ | ۰/۹۷    | آذربایجان شرقی.....      |
| -۰/۳۳   | ۲/۰۲ | ۱/۱۷    | آذربایجان غربی.....      |
| -۲/۱۰   | ۱/۶۳ | ۰/۳۵    | اردبیل.....              |
| -۲/۹۲   | ۱/۵۸ | ۰/۹۷    | اصفهان.....              |
| -۲/۶۴   | ۲/۸۴ | ۲/۳۷    | البرز.....               |
| -۱/۵۴   | ۲/۰۶ | ۰/۸۰    | ایلام.....               |
| -۰/۰۳   | ۳/۴۸ | ۲/۴۱    | بوشهر.....               |
| -۱/۴۷   | ۱/۹۵ | ۱/۷۲    | تهران.....               |
| -۱/۸۴   | ۳/۱۲ | ۱/۱۵    | چهارمحال و بختیاری.....  |
| -۱/۵۷   | ۴/۱۱ | ۳/۰۲    | خراسان جنوبی.....        |
| -۰/۶۰   | ۱/۷۵ | ۱/۴۳    | خراسان رضوی.....         |
| -۲/۰۷   | ۱/۶۲ | ۰/۱۱-   | خراسان شمالی.....        |
| -۲/۴۱   | ۲/۰۰ | ۰/۷۸    | خوزستان.....             |
| -۱/۸۹   | ۲/۳۰ | ۰/۸۱    | زنجان.....               |
| -۰/۴۲   | ۲/۸۸ | ۲/۱۶    | سمنان.....               |
| ۲/۰۷    | ۱/۶۰ | ۱/۸۳    | سیستان و بلوچستان.....   |
| -۰/۵۹   | ۱/۸۳ | ۱/۰۸    | فارس.....                |
| -۰/۰۷   | ۱/۶۳ | ۱/۱۷    | قزوین.....               |
| ۲/۲۳    | ۲/۳۴ | ۲/۳۳    | قم.....                  |
| -۱/۵۹   | ۲/۸۴ | ۱/۴۲    | کردستان.....             |
| ۰/۹۵    | ۱/۹۲ | ۱/۴۹    | کرمان.....               |
| -۳/۹۹   | ۱/۶۲ | ۰/۰۷    | کرمانشاه.....            |
| ۰/۲۲    | ۲/۷۷ | ۱/۶۰    | کهگیلویه و بویراحمد..... |
| ۰/۰۳    | ۱/۹۰ | ۱/۰۱    | گلستان.....              |
| -۱/۱۷   | ۱/۳۸ | ۰/۴۰    | گیلان.....               |
| -۱/۶۳   | ۱/۰۷ | ۰/۰۷    | لرستان.....              |
| -۰/۰۸   | ۲/۴۴ | ۱/۳۳    | مازندران.....            |
| -۲/۲۳   | ۱/۰۳ | ۰/۲۲    | مرکزی.....               |
| ۰/۴۱    | ۴/۲۷ | ۲/۳۹    | هرمزگان.....             |
| -۲/۲۷   | ۱/۰۷ | ۰/۲۳    | همدان.....               |
| -۲/۰۴   | ۱/۷۷ | ۱/۱۷    | یزد.....                 |

مأخذ- مرکز آمار ایران.

۸-۵- میزان خام مولید<sup>(۱)</sup> (در هر هزار نفر)

| استان                    | ۱۳۹۰ | ۱۳۹۱ | ۱۳۹۲ | ۱۳۹۳ | ۱۳۹۴ | ۱۳۹۵ |
|--------------------------|------|------|------|------|------|------|
| کل کشور.....             | ۱۸/۵ | -    | -    | -    | -    | ۱۹/۵ |
| آذربایجان شرقی.....      | ۱۷/۸ | -    | -    | -    | -    | ۱۷/۹ |
| آذربایجان غربی.....      | ۲۰/۲ | -    | -    | -    | -    | ۲۰/۷ |
| اردبیل.....              | ۱۸/۳ | -    | -    | -    | -    | ۱۹/۵ |
| اصفهان.....              | ۱۵/۸ | -    | -    | -    | -    | ۱۷/۰ |
| البرز.....               | ۱۵/۶ | -    | -    | -    | -    | ۱۵/۳ |
| ایلام.....               | ۱۷/۸ | -    | -    | -    | -    | ۱۸/۴ |
| بوشهر.....               | ۲۰/۲ | -    | -    | -    | -    | ۲۰/۲ |
| تهران.....               | ۱۵/۰ | -    | -    | -    | -    | ۱۶/۰ |
| چهارمحال و بختیاری.....  | ۲۱/۳ | -    | -    | -    | -    | ۲۲/۶ |
| خراسان جنوبی.....        | ۲۱/۴ | -    | -    | -    | -    | ۲۴/۰ |
| خراسان رضوی.....         | ۲۱/۲ | -    | -    | -    | -    | ۲۴/۰ |
| خراسان شمالی.....        | ۲۱/۰ | -    | -    | -    | -    | ۲۲/۳ |
| خوزستان.....             | ۲۲/۲ | -    | -    | -    | -    | ۲۴/۳ |
| زنجان.....               | ۱۸/۴ | -    | -    | -    | -    | ۱۹/۴ |
| سمنان.....               | ۱۵/۶ | -    | -    | -    | -    | ۱۵/۸ |
| سیستان و بلوچستان.....   | ۳۲/۵ | -    | -    | -    | -    | ۳۵/۴ |
| فارس.....                | ۱۷/۶ | -    | -    | -    | -    | ۱۸/۴ |
| قزوین.....               | ۱۶/۷ | -    | -    | -    | -    | ۱۷/۱ |
| قم.....                  | ۱۹/۰ | -    | -    | -    | -    | ۲۲/۷ |
| کردستان.....             | ۱۷/۹ | -    | -    | -    | -    | ۱۸/۸ |
| کرمان.....               | ۱۹/۶ | -    | -    | -    | -    | ۲۰/۹ |
| کرمانشاه.....            | ۱۶/۸ | -    | -    | -    | -    | ۱۷/۷ |
| کهگیلویه و بویراحمد..... | ۲۲/۲ | -    | -    | -    | -    | ۲۲/۹ |
| گلستان.....              | ۲۲/۵ | -    | -    | -    | -    | ۲۲/۴ |
| گیلان.....               | ۱۲/۹ | -    | -    | -    | -    | ۱۱/۹ |
| لرستان.....              | ۱۹/۵ | -    | -    | -    | -    | ۲۰/۸ |
| مازندران.....            | ۱۴/۳ | -    | -    | -    | -    | ۱۳/۸ |
| مرکزی.....               | ۱۵/۰ | -    | -    | -    | -    | ۱۵/۷ |
| هرمزگان.....             | ۲۳/۴ | -    | -    | -    | -    | ۲۴/۵ |
| همدان.....               | ۱۷/۱ | -    | -    | -    | -    | ۱۹/۱ |
| یزد.....                 | ۲۱/۰ | -    | -    | -    | -    | ۲۳/۵ |

(۱) برای سال‌های سرشماری محاسبه می‌شود.

مأخذ- مرکز آمار ایران.

۹-۵- میزان خام مرگ و میر کشور<sup>(۱)</sup> (در هر هزار نفر)

| ۱۳۹۵ | ۱۳۹۴ | ۱۳۹۳ | ۱۳۹۲ | ۱۳۹۱ | ۱۳۹۰ | استان                    |
|------|------|------|------|------|------|--------------------------|
| ۵/۰  | -    | -    | -    | -    | ۵/۶  | کل کشور.....             |
| ۵/۷  | -    | -    | -    | -    | ۶/۳  | آذربایجان شرقی.....      |
| ۴/۷  | -    | -    | -    | -    | ۵/۲  | آذربایجان غربی.....      |
| ۵/۲  | -    | -    | -    | -    | ۵/۰  | اردبیل.....              |
| ۵/۰  | -    | -    | -    | -    | ۵/۶  | اصفهان.....              |
| ۳/۸  | -    | -    | -    | -    | ۴/۰  | البرز.....               |
| ۴/۳  | -    | -    | -    | -    | ۴/۸  | ایلام.....               |
| ۴/۰  | -    | -    | -    | -    | ۵/۰  | بوشهر.....               |
| ۴/۶  | -    | -    | -    | -    | ۴/۵  | تهران.....               |
| ۴/۶  | -    | -    | -    | -    | ۴/۹  | چهارمحال و بختیاری.....  |
| ۵/۲  | -    | -    | -    | -    | ۵/۳  | خراسان جنوبی.....        |
| ۵/۱  | -    | -    | -    | -    | ۵/۶  | خراسان رضوی.....         |
| ۵/۴  | -    | -    | -    | -    | ۵/۲  | خراسان شمالی.....        |
| ۴/۵  | -    | -    | -    | -    | ۴/۶  | خوزستان.....             |
| ۵/۰  | -    | -    | -    | -    | ۵/۵  | زنجان.....               |
| ۵/۱  | -    | -    | -    | -    | ۵/۱  | سمنان.....               |
| ۶/۱  | -    | -    | -    | -    | ۶/۴  | سیستان و بلوچستان.....   |
| ۴/۹  | -    | -    | -    | -    | ۵/۴  | فارس.....                |
| ۴/۹  | -    | -    | -    | -    | ۵/۱  | قزوین.....               |
| ۵/۳  | -    | -    | -    | -    | ۵/۲  | قم.....                  |
| ۴/۷  | -    | -    | -    | -    | ۵/۱  | کردستان.....             |
| ۴/۷  | -    | -    | -    | -    | ۴/۲  | کرمان.....               |
| ۵/۸  | -    | -    | -    | -    | ۵/۹  | کرمانشاه.....            |
| ۴/۰  | -    | -    | -    | -    | ۵/۰  | کهگیلویه و بویراحمد..... |
| ۴/۹  | -    | -    | -    | -    | ۴/۷  | گلستان.....              |
| ۶/۵  | -    | -    | -    | -    | ۶/۳  | گیلان.....               |
| ۵/۰  | -    | -    | -    | -    | ۵/۴  | لرستان.....              |
| ۵/۲  | -    | -    | -    | -    | ۵/۸  | مازندران.....            |
| ۵/۸  | -    | -    | -    | -    | ۵/۸  | مرکزی.....               |
| ۴/۰  | -    | -    | -    | -    | ۴/۶  | هرمزگان.....             |
| ۶/۲  | -    | -    | -    | -    | ۶/۱  | همدان.....               |
| ۴/۸  | -    | -    | -    | -    | ۵/۶  | یزد.....                 |

(۱) برای سال‌های سرشماری محاسبه می‌شود.

مأخذ- مرکز آمار ایران.

| ۱۰-۵- شاخص امید زندگی <sup>(۱)</sup> در بدو تولد |      |      |      |      |      | استان |                          |
|--|------|------|------|------|------|-------|--------------------------|
| سال  | ۱۳۹۵ | ۱۳۹۴ | ۱۳۹۳ | ۱۳۹۲ | ۱۳۹۱ |       | ۱۳۹۰                     |
|  | ۷۴/۵ | -    | -    | -    | -    | ۷۴/۰  | کل کشور.....             |
|  | ۷۴/۲ | -    | -    | -    | -    | ۷۳/۹  | آذربایجان شرقی.....      |
|  | ۷۳/۹ | -    | -    | -    | -    | ۷۳/۱  | آذربایجان غربی.....      |
|  | ۷۳/۴ | -    | -    | -    | -    | ۷۳/۲  | اردبیل.....              |
|  | ۷۴/۹ | -    | -    | -    | -    | ۷۳/۷  | اصفهان.....              |
|  | ۷۶/۲ | -    | -    | -    | -    | ۷۴/۲  | البرز.....               |
|  | ۷۱/۲ | -    | -    | -    | -    | ۷۲/۰  | ایلام.....               |
|  | ۷۲/۲ | -    | -    | -    | -    | ۷۴/۴  | بوشهر.....               |
|  | ۷۶/۰ | -    | -    | -    | -    | ۷۴/۳  | تهران.....               |
|  | ۷۲/۵ | -    | -    | -    | -    | ۷۲/۱  | چهارمحال و بختیاری.....  |
|  | ۷۲/۳ | -    | -    | -    | -    | ۷۰/۹  | خراسان جنوبی.....        |
|  | ۷۴/۱ | -    | -    | -    | -    | ۷۳/۰  | خراسان رضوی.....         |
|  | ۷۱/۱ | -    | -    | -    | -    | ۷۲/۱  | خراسان شمالی.....        |
|  | ۷۲/۶ | -    | -    | -    | -    | ۷۳/۷  | خوزستان.....             |
|  | ۷۴/۴ | -    | -    | -    | -    | ۷۴/۵  | زنجان.....               |
|  | ۷۴/۶ | -    | -    | -    | -    | ۷۲/۷  | سمنان.....               |
|  | ۶۷/۴ | -    | -    | -    | -    | ۶۹/۵  | سیستان و بلوچستان.....   |
|  | ۷۴/۲ | -    | -    | -    | -    | ۷۳/۶  | فارس.....                |
|  | ۷۳/۵ | -    | -    | -    | -    | ۷۳/۸  | قزوین.....               |
|  | ۷۳/۵ | -    | -    | -    | -    | ۷۴/۷  | قم.....                  |
|  | ۷۲/۳ | -    | -    | -    | -    | ۷۰/۸  | کردستان.....             |
|  | ۷۳/۴ | -    | -    | -    | -    | ۷۳/۷  | کرمان.....               |
|  | ۷۲/۸ | -    | -    | -    | -    | ۷۲/۴  | کرمانشاه.....            |
|  | ۷۲/۱ | -    | -    | -    | -    | ۷۳/۴  | کهگیلویه و بویراحمد..... |
|  | ۷۲/۵ | -    | -    | -    | -    | ۷۴/۴  | گلستان.....              |
|  | ۷۴/۲ | -    | -    | -    | -    | ۷۴/۷  | گیلان.....               |
|  | ۷۲/۷ | -    | -    | -    | -    | ۷۲/۹  | لرستان.....              |
|  | ۷۵/۲ | -    | -    | -    | -    | ۷۴/۶  | مازندران.....            |
|  | ۷۴/۸ | -    | -    | -    | -    | ۷۳/۹  | مرکزی.....               |
|  | ۷۱/۸ | -    | -    | -    | -    | ۷۱/۹  | هرمزگان.....             |
|  | ۷۳/۴ | -    | -    | -    | -    | ۷۳/۵  | همدان.....               |
|  | ۷۴/۹ | -    | -    | -    | -    | ۷۳/۷  | یزد.....                 |

(۱) برای سال‌های سرشماری محاسبه می‌شود.

مأخذ- مرکز آمار ایران.

۱۱-۵- میزان باروری کل<sup>(۱)</sup> (تعداد فرزند برای یک زن)

| استان                    | ۱۳۹۰ | ۱۳۹۱ | ۱۳۹۲ | ۱۳۹۳ | ۱۳۹۴ | ۱۳۹۵ |
|--------------------------|------|------|------|------|------|------|
| کل کشور.....             | ۱/۸  | -    | -    | -    | -    | ۲/۱  |
| آذربایجان شرقی.....      | ۱/۷  | -    | -    | -    | -    | ۱/۷  |
| آذربایجان غربی.....      | ۲/۰  | -    | -    | -    | -    | ۲/۳  |
| اردبیل.....              | ۱/۸  | -    | -    | -    | -    | ۲/۱  |
| اصفهان.....              | ۱/۵  | -    | -    | -    | -    | ۱/۸  |
| البرز.....               | ۱/۴  | -    | -    | -    | -    | ۱/۷  |
| ایلام.....               | ۱/۷  | -    | -    | -    | -    | ۲/۱  |
| بوشهر.....               | ۲/۱  | -    | -    | -    | -    | ۲/۵  |
| تهران.....               | ۱/۴  | -    | -    | -    | -    | ۱/۶  |
| چهارمحال و بختیاری.....  | ۲/۰  | -    | -    | -    | -    | ۲/۴  |
| خراسان جنوبی.....        | ۲/۵  | -    | -    | -    | -    | ۳/۱  |
| خراسان رضوی.....         | ۲/۰  | -    | -    | -    | -    | ۲/۶  |
| خراسان شمالی.....        | ۲/۲  | -    | -    | -    | -    | ۳/۰  |
| خوزستان.....             | ۲/۱  | -    | -    | -    | -    | ۲/۳  |
| زنجان.....               | ۱/۸  | -    | -    | -    | -    | ۲/۲  |
| سمنان.....               | ۱/۶  | -    | -    | -    | -    | ۲/۰  |
| سیستان و بلوچستان.....   | ۳/۶  | -    | -    | -    | -    | ۳/۹  |
| فارس.....                | ۱/۶  | -    | -    | -    | -    | ۱/۹  |
| قزوین.....               | ۱/۶  | -    | -    | -    | -    | ۲/۰  |
| قم.....                  | ۱/۹  | -    | -    | -    | -    | ۲/۴  |
| کردستان.....             | ۱/۸  | -    | -    | -    | -    | ۲/۱  |
| کرمان.....               | ۲/۱  | -    | -    | -    | -    | ۲/۳  |
| کرمانشاه.....            | ۱/۶  | -    | -    | -    | -    | ۱/۷  |
| کهگیلویه و بویراحمد..... | ۲/۲  | -    | -    | -    | -    | ۲/۴  |
| گلستان.....              | ۲/۰  | -    | -    | -    | -    | ۲/۵  |
| گیلان.....               | ۱/۳  | -    | -    | -    | -    | ۱/۳  |
| لرستان.....              | ۱/۸  | -    | -    | -    | -    | ۲/۲  |
| مازندران.....            | ۱/۴  | -    | -    | -    | -    | ۱/۶  |
| مرکزی.....               | ۱/۶  | -    | -    | -    | -    | ۱/۶  |
| هرمزگان.....             | ۲/۴  | -    | -    | -    | -    | ۲/۸  |
| همدان.....               | ۱/۶  | -    | -    | -    | -    | ۲/۱  |
| یزد.....                 | ۲/۱  | -    | -    | -    | -    | ۲/۷  |

(۱) برای سال‌های سرشماری محاسبه می‌شود.

مأخذ- مرکز آمار ایران.

۱۲-۵- نرخ باروری جوانان<sup>(۱)</sup> (۱۹-۱۵ ساله) (تعداد فرزند در هزار زن رده سنی)

| استان               | ۱۳۹۰ | ۱۳۹۱ | ۱۳۹۲ | ۱۳۹۳ | ۱۳۹۴ | ۱۳۹۵ |
|---------------------|------|------|------|------|------|------|
| کل کشور             | ۳۶/۸ | -    | -    | -    | -    | ۳۴/۸ |
| آذربایجان شرقی      | ۴۶/۶ | -    | -    | -    | -    | ۴۴/۷ |
| آذربایجان غربی      | ۴۵/۷ | -    | -    | -    | -    | ۴۱/۴ |
| اردبیل              | ۴۸/۷ | -    | -    | -    | -    | ۵۰/۱ |
| اصفهان              | ۲۲/۴ | -    | -    | -    | -    | ۱۷/۵ |
| البرز               | ۲۶/۶ | -    | -    | -    | -    | ۲۰/۷ |
| ایلام               | ۳۸/۱ | -    | -    | -    | -    | ۴۰/۹ |
| بوشهر               | ۴۲/۰ | -    | -    | -    | -    | ۴۱/۷ |
| تهران               | ۲۴/۵ | -    | -    | -    | -    | ۱۹/۲ |
| چهارمحال و بختیاری  | ۳۳/۹ | -    | -    | -    | -    | ۳۲/۹ |
| خراسان جنوبی        | ۳۱/۰ | -    | -    | -    | -    | ۳۳/۵ |
| خراسان رضوی         | ۴۳/۹ | -    | -    | -    | -    | ۴۳/۱ |
| خراسان شمالی        | ۳۰/۹ | -    | -    | -    | -    | ۳۳/۴ |
| خوزستان             | ۴۰/۵ | -    | -    | -    | -    | ۳۹/۵ |
| زنجان               | ۴۵/۶ | -    | -    | -    | -    | ۴۸/۷ |
| سمنان               | ۳۰/۷ | -    | -    | -    | -    | ۲۴/۵ |
| سیستان و بلوچستان   | ۸۸/۷ | -    | -    | -    | -    | ۸۸/۸ |
| فارس                | ۲۹/۳ | -    | -    | -    | -    | ۲۳/۷ |
| قزوین               | ۳۹/۹ | -    | -    | -    | -    | ۳۸/۶ |
| قم                  | ۳۴/۶ | -    | -    | -    | -    | ۳۳/۶ |
| کردستان             | ۳۰/۷ | -    | -    | -    | -    | ۲۸/۹ |
| کرمان               | ۴۶/۰ | -    | -    | -    | -    | ۳۵/۰ |
| کرمانشاه            | ۲۸/۰ | -    | -    | -    | -    | ۲۷/۹ |
| کهگیلویه و بویراحمد | ۳۰/۸ | -    | -    | -    | -    | ۳۱/۷ |
| گلستان              | ۴۶/۹ | -    | -    | -    | -    | ۵۲/۲ |
| گیلان               | ۲۷/۹ | -    | -    | -    | -    | ۱۸/۳ |
| لرستان              | ۳۶/۹ | -    | -    | -    | -    | ۳۸/۰ |
| مازندران            | ۲۸/۴ | -    | -    | -    | -    | ۲۱/۴ |
| مرکزی               | ۳۰/۰ | -    | -    | -    | -    | ۲۵/۴ |
| هرمزگان             | ۴۴/۵ | -    | -    | -    | -    | ۴۸/۵ |
| همدان               | ۳۷/۹ | -    | -    | -    | -    | ۴۰/۸ |
| یزد                 | ۴۸/۹ | -    | -    | -    | -    | ۴۲/۷ |

(۱) برای سال‌های سرشماری محاسبه می‌شود.

مأخذ- مرکز آمار ایران.

۱۳-۵- بار تکفل<sup>(۱)</sup> کشور

(درصد)

| استان                    | ۱۳۹۰ | ۱۳۹۱ | ۱۳۹۲ | ۱۳۹۳ | ۱۳۹۴ | ۱۳۹۵ |
|--------------------------|------|------|------|------|------|------|
| کل کشور.....             | ۴۱/۱ | -    | -    | -    | -    | ۴۳/۱ |
| آذربایجان شرقی.....      | ۴۱/۴ | -    | -    | -    | -    | ۴۳/۱ |
| آذربایجان غربی.....      | ۴۴/۳ | -    | -    | -    | -    | ۴۵/۶ |
| اردبیل.....              | ۴۱/۵ | -    | -    | -    | -    | ۴۳/۰ |
| اصفهان.....              | ۳۷/۹ | -    | -    | -    | -    | ۴۰/۱ |
| البرز.....               | ۳۵/۲ | -    | -    | -    | -    | ۳۶/۹ |
| ایلام.....               | ۳۷/۳ | -    | -    | -    | -    | ۴۰/۵ |
| بوشهر.....               | ۳۸/۸ | -    | -    | -    | -    | ۴۳/۸ |
| تهران.....               | ۳۵/۲ | -    | -    | -    | -    | ۳۷/۰ |
| چهارمحال و بختیاری.....  | ۴۳/۷ | -    | -    | -    | -    | ۴۶/۶ |
| خراسان جنوبی.....        | ۵۳/۹ | -    | -    | -    | -    | ۵۴/۳ |
| خراسان رضوی.....         | ۴۶/۰ | -    | -    | -    | -    | ۴۸/۰ |
| خراسان شمالی.....        | ۴۷/۸ | -    | -    | -    | -    | ۴۸/۸ |
| خوزستان.....             | ۴۴/۰ | -    | -    | -    | -    | ۴۶/۵ |
| زنجان.....               | ۴۱/۳ | -    | -    | -    | -    | ۴۴/۱ |
| سمنان.....               | ۳۹/۲ | -    | -    | -    | -    | ۳۹/۱ |
| سیستان و بلوچستان.....   | ۶۹/۱ | -    | -    | -    | -    | ۷۱/۱ |
| فارس.....                | ۳۸/۶ | -    | -    | -    | -    | ۴۱/۰ |
| قزوین.....               | ۳۹/۱ | -    | -    | -    | -    | ۴۱/۵ |
| قم.....                  | ۴۲/۲ | -    | -    | -    | -    | ۴۴/۷ |
| کردستان.....             | ۴۰/۵ | -    | -    | -    | -    | ۴۲/۸ |
| کرمان.....               | ۴۶/۱ | -    | -    | -    | -    | ۴۷/۴ |
| کرمانشاه.....            | ۳۷/۲ | -    | -    | -    | -    | ۳۹/۶ |
| کهگیلویه و بویراحمد..... | ۴۴/۸ | -    | -    | -    | -    | ۴۷/۰ |
| گلستان.....              | ۴۲/۶ | -    | -    | -    | -    | ۴۶/۶ |
| گیلان.....               | ۳۶/۵ | -    | -    | -    | -    | ۳۶/۳ |
| لرستان.....              | ۴۰/۷ | -    | -    | -    | -    | ۴۳/۸ |
| مازندران.....            | ۳۵/۸ | -    | -    | -    | -    | ۳۷/۱ |
| مرکزی.....               | ۴۰/۶ | -    | -    | -    | -    | ۴۱/۶ |
| هرمزگان.....             | ۴۸/۹ | -    | -    | -    | -    | ۵۰/۸ |
| همدان.....               | ۳۹/۹ | -    | -    | -    | -    | ۴۲/۶ |
| یزد.....                 | ۴۵/۰ | -    | -    | -    | -    | ۴۸/۹ |

(۱) برای سال‌های سرشماری محاسبه می‌شود.  
مأخذ- مرکز آمار ایران.



۱۴-۵- نسبت جمعیتی که کمتر از یک دلار در روز درآمد دارند (درصد)

| استان               | ۱۳۹۰ | ۱۳۹۱ | ۱۳۹۲ | ۱۳۹۳ | ۱۳۹۴ | ۱۳۹۵ |
|---------------------|------|------|------|------|------|------|
| کل کشور             | ۰٫۲۳ | ۰٫۰۸ | ۰٫۰۳ | ۰٫۱۶ | ۰٫۰۰ | -    |
| آذربایجان شرقی      | ۰٫۱۹ | ۰٫۲۱ | ۰٫۰۰ | ۰٫۰۰ | ۰٫۰۰ | -    |
| آذربایجان غربی      | ۰٫۰۰ | ۰٫۰۰ | ۰٫۱۲ | ۰٫۰۰ | ۰٫۰۰ | -    |
| اردبیل              | ۰٫۰۰ | ۰٫۰۰ | ۰٫۰۰ | ۰٫۰۰ | ۰٫۰۰ | -    |
| اصفهان              | ۰٫۰۴ | ۰٫۰۸ | ۰٫۰۰ | ۰٫۱۷ | ۰٫۰۰ | -    |
| البرز               | ۰٫۰۰ | ۰٫۰۰ | ۰٫۰۰ | ۰٫۰۰ | ۰٫۰۰ | -    |
| ایلام               | ۰٫۰۰ | ۰٫۰۰ | ۰٫۰۰ | ۰٫۰۰ | ۰٫۰۰ | -    |
| بوشهر               | ۰٫۰۰ | ۰٫۰۰ | ۰٫۰۰ | ۰٫۰۰ | ۰٫۰۰ | -    |
| تهران               | ۰٫۰۰ | ۰٫۰۰ | ۰٫۰۰ | ۰٫۰۰ | ۰٫۰۰ | -    |
| چهارمحال و بختیاری  | ۰٫۰۰ | ۰٫۰۰ | ۰٫۰۰ | ۰٫۰۰ | ۰٫۰۰ | -    |
| خراسان جنوبی        | ۰٫۰۰ | ۰٫۰۰ | ۰٫۰۰ | ۰٫۰۰ | ۰٫۰۰ | -    |
| خراسان رضوی         | ۰٫۲۲ | ۰٫۰۰ | ۰٫۰۴ | ۰٫۰۰ | ۰٫۰۰ | -    |
| خراسان شمالی        | ۰٫۰۰ | ۰٫۰۰ | ۰٫۰۰ | ۰٫۰۰ | ۰٫۰۰ | -    |
| خوزستان             | ۰٫۰۰ | ۰٫۰۰ | ۰٫۰۰ | ۰٫۰۰ | ۰٫۰۰ | -    |
| زنجان               | ۰٫۰۰ | ۰٫۰۰ | ۰٫۰۰ | ۰٫۰۰ | ۰٫۰۰ | -    |
| سمنان               | ۰٫۰۰ | ۰٫۰۰ | ۰٫۰۰ | ۰٫۰۰ | ۰٫۰۰ | -    |
| سیستان و بلوچستان   | ۲٫۶۸ | ۰٫۵۷ | ۰٫۱۱ | ۱٫۸۷ | ۰٫۰۲ | -    |
| فارس                | ۰٫۰۰ | ۰٫۰۰ | ۰٫۰۴ | ۰٫۰۰ | ۰٫۰۰ | -    |
| قزوین               | ۰٫۰۰ | ۰٫۰۰ | ۰٫۰۰ | ۰٫۰۰ | ۰٫۰۰ | -    |
| قم                  | ۰٫۰۰ | ۰٫۰۰ | ۰٫۰۰ | ۰٫۰۰ | ۰٫۰۰ | -    |
| کردستان             | ۰٫۰۰ | ۰٫۰۰ | ۰٫۰۰ | ۰٫۰۰ | ۰٫۰۰ | -    |
| کرمان               | ۰٫۰۰ | ۰٫۱۸ | ۰٫۰۰ | ۰٫۰۰ | ۰٫۰۰ | -    |
| کرمانشاه            | ۰٫۰۰ | ۰٫۰۰ | ۰٫۰۰ | ۰٫۰۰ | ۰٫۰۰ | -    |
| کهگیلویه و بویراحمد | ۰٫۰۰ | ۰٫۰۰ | ۰٫۰۰ | ۰٫۰۰ | ۰٫۰۰ | -    |
| گلستان              | ۰٫۰۰ | ۰٫۰۰ | ۰٫۰۰ | ۰٫۰۰ | ۰٫۰۰ | -    |
| گیلان               | ۰٫۳۶ | ۰٫۳۳ | ۰٫۰۰ | ۰٫۰۰ | ۰٫۰۰ | -    |
| لرستان              | ۰٫۰۰ | ۰٫۰۰ | ۰٫۰۰ | ۰٫۰۰ | ۰٫۰۰ | -    |
| مازندران            | ۰٫۲۰ | ۰٫۰۹ | ۰٫۰۵ | ۰٫۰۰ | ۰٫۰۳ | -    |
| مرکزی               | ۰٫۰۰ | ۰٫۰۰ | ۰٫۰۰ | ۰٫۰۰ | ۰٫۰۰ | -    |
| هرمزگان             | ۰٫۰۰ | ۰٫۰۰ | ۰٫۰۰ | ۰٫۸۴ | ۰٫۰۸ | -    |
| همدان               | ۰٫۱۹ | ۰٫۰۰ | ۰٫۰۸ | ۰٫۰۰ | ۰٫۰۳ | -    |
| یزد                 | ۰٫۰۰ | ۰٫۱۰ | ۰٫۳۷ | ۰٫۰۰ | ۰٫۰۰ | -    |

مأخذ- مرکز آمار ایران.

۱۵-۵- نسبت جمعیتی که کمتر از یک و بیست و پنج دلار در روز درآمد دارند (درصد)

| استان                    | ۱۳۹۰ | ۱۳۹۱ | ۱۳۹۲ | ۱۳۹۳ | ۱۳۹۴ | ۱۳۹۵ |
|--------------------------|------|------|------|------|------|------|
| کل کشور.....             | ۰/۵۳ | ۰/۱۷ | ۰/۰۶ | ۰/۲۰ | ۰/۰۳ | -    |
| آذربایجان شرقی.....      | ۰/۱۹ | ۰/۲۱ | ۰/۰۰ | ۰/۰۰ | ۰/۰۰ | -    |
| آذربایجان غربی.....      | ۰/۰۰ | ۰/۰۰ | ۰/۱۹ | ۰/۲۰ | ۰/۰۰ | -    |
| اردبیل.....              | ۰/۰۰ | ۰/۰۰ | ۰/۰۰ | ۰/۰۰ | ۰/۰۰ | -    |
| اصفهان.....              | ۰/۱۰ | ۰/۰۸ | ۰/۰۰ | ۰/۱۷ | ۰/۰۳ | -    |
| البرز.....               | ۰/۰۰ | ۰/۰۰ | ۰/۰۰ | ۰/۰۰ | ۰/۰۰ | -    |
| ایلام.....               | ۰/۰۰ | ۰/۰۰ | ۰/۰۰ | ۰/۰۰ | ۰/۰۰ | -    |
| بوشهر.....               | ۰/۳۳ | ۰/۰۰ | ۰/۰۰ | ۰/۰۰ | ۰/۰۰ | -    |
| تهران.....               | ۰/۰۰ | ۰/۰۰ | ۰/۰۰ | ۰/۰۰ | ۰/۰۰ | -    |
| چهارمحال و بختیاری.....  | ۰/۰۰ | ۰/۰۰ | ۰/۰۰ | ۰/۰۰ | ۰/۰۰ | -    |
| خراسان جنوبی.....        | ۰/۰۰ | ۰/۰۰ | ۰/۰۰ | ۰/۰۰ | ۰/۰۰ | -    |
| خراسان رضوی.....         | ۰/۲۲ | ۰/۰۷ | ۰/۰۴ | ۰/۰۰ | ۰/۰۰ | -    |
| خراسان شمالی.....        | ۰/۰۰ | ۰/۰۰ | ۰/۰۰ | ۰/۰۰ | ۰/۰۰ | -    |
| خوزستان.....             | ۰/۰۰ | ۰/۰۰ | ۰/۰۰ | ۰/۰۰ | ۰/۰۰ | -    |
| زنجان.....               | ۰/۰۰ | ۰/۰۰ | ۰/۰۰ | ۰/۰۰ | ۰/۰۰ | -    |
| سمنان.....               | ۰/۰۰ | ۰/۴۸ | ۰/۰۰ | ۰/۰۰ | ۰/۰۰ | -    |
| سیستان و بلوچستان.....   | ۷/۱۸ | ۱/۴۹ | ۰/۴۱ | ۱/۸۷ | ۰/۱۱ | -    |
| فارس.....                | ۰/۰۰ | ۰/۰۰ | ۰/۰۴ | ۰/۲۹ | ۰/۰۰ | -    |
| قزوین.....               | ۰/۰۰ | ۰/۰۰ | ۰/۰۰ | ۰/۰۰ | ۰/۰۰ | -    |
| قم.....                  | ۰/۰۰ | ۰/۷۷ | ۰/۰۰ | ۰/۰۰ | ۰/۰۰ | -    |
| کردستان.....             | ۰/۰۰ | ۰/۰۰ | ۰/۰۰ | ۰/۰۰ | ۰/۰۰ | -    |
| کرمان.....               | ۰/۰۴ | ۰/۴۱ | ۰/۰۰ | ۰/۰۰ | ۰/۰۰ | -    |
| کرمانشاه.....            | ۰/۰۰ | ۰/۰۰ | ۰/۰۰ | ۰/۰۰ | ۰/۰۰ | -    |
| کهگیلویه و بویراحمد..... | ۰/۰۰ | ۰/۰۰ | ۰/۰۰ | ۰/۰۰ | ۰/۰۰ | -    |
| گلستان.....              | ۰/۰۰ | ۰/۲۵ | ۰/۲۹ | ۰/۲۶ | ۰/۰۰ | -    |
| گیلان.....               | ۰/۳۶ | ۰/۳۳ | ۰/۰۰ | ۰/۰۰ | ۰/۰۰ | -    |
| لرستان.....              | ۰/۰۰ | ۰/۰۰ | ۰/۰۰ | ۰/۰۰ | ۰/۰۰ | -    |
| مازندران.....            | ۰/۲۰ | ۰/۰۹ | ۰/۰۵ | ۰/۰۰ | ۰/۰۷ | -    |
| مرکزی.....               | ۰/۰۰ | ۰/۰۰ | ۰/۰۰ | ۰/۰۰ | ۰/۰۰ | -    |
| هرمزگان.....             | ۰/۰۰ | ۰/۰۰ | ۰/۰۰ | ۰/۸۴ | ۰/۲۹ | -    |
| همدان.....               | ۰/۲۳ | ۰/۰۰ | ۰/۰۸ | ۰/۰۰ | ۰/۰۷ | -    |
| یزد.....                 | ۰/۰۰ | ۰/۲۲ | ۰/۳۷ | ۰/۰۰ | ۰/۰۰ | -    |

مأخذ- مرکز آمار ایران.

۱۶-۵- نسبت خانوارهای استفاده کننده از آب سالم (درصد)

| ۱۳۹۲    |        | ۱۳۹۱    |        | ۱۳۹۰    |        | استان                     |
|---------|--------|---------|--------|---------|--------|---------------------------|
| روستایی | شهری   | روستایی | شهری   | روستایی | شهری   |                           |
| ۹۲/۸۰   | ۹۹/۳۷  | ۹۴/۵۶   | ۹۹/۸۳  | ۹۲/۹۵   | ۹۹/۷۶  | کل کشور.....              |
| ۹۷/۱۰   | ۹۹/۹۰  | ۹۴/۴۸   | ۱۰۰/۰۰ | ۹۵/۱۰   | ۱۰۰/۰۰ | آذربایجان شرقی .....      |
| ۹۸/۰۳   | ۹۹/۵۸  | ۹۶/۳۳   | ۱۰۰/۰۰ | ۹۵/۶۲   | ۹۹/۸۴  | آذربایجان غربی .....      |
| ۹۴/۳۳   | ۱۰۰/۰۰ | ۹۲/۲۰   | ۹۹/۸۸  | ۹۵/۵۳   | ۹۹/۸۸  | اردبیل .....              |
| ۹۹/۲۱   | ۱۰۰/۰۰ | ۹۸/۷۶   | ۱۰۰/۰۰ | ۹۸/۲۸   | ۱۰۰/۰۰ | اصفهان .....              |
| ۹۸/۷۲   | ۱۰۰/۰۰ | ۹۸/۹۵   | ۱۰۰/۰۰ | ۹۹/۲۷   | ۱۰۰/۰۰ | البرز .....               |
| ۹۸/۱۱   | ۹۹/۸۹  | ۱۰۰/۰۰  | ۱۰۰/۰۰ | ۹۹/۸۱   | ۱۰۰/۰۰ | ایلام .....               |
| ۹۸/۵۱   | ۹۹/۸۳  | ۹۸/۸۸   | ۹۹/۲۵  | ۹۸/۱۴   | ۹۹/۴۶  | بوشهر .....               |
| ۹۷/۶۹   | ۹۹/۹۶  | ۹۷/۳۰   | ۹۹/۹۴  | ۹۸/۶۸   | ۹۹/۷۲  | تهران .....               |
| ۹۷/۱۷   | ۱۰۰/۰۰ | ۹۷/۱۴   | ۱۰۰/۰۰ | ۹۶/۸۴   | ۱۰۰/۰۰ | چهارمحال و بختیاری .....  |
| ۸۸/۰۹   | ۱۰۰/۰۰ | ۸۶/۲۴   | ۱۰۰/۰۰ | ۸۳/۵۷   | ۹۹/۷۸  | خراسان جنوبی .....        |
| ۹۸/۶۰   | ۱۰۰/۰۰ | ۹۷/۳۷   | ۱۰۰/۰۰ | ۹۶/۸۳   | ۱۰۰/۰۰ | خراسان رضوی .....         |
| ۹۵/۵۹   | ۱۰۰/۰۰ | ۹۴/۱۸   | ۹۹/۸۴  | ۹۲/۲۰   | ۹۹/۸۴  | خراسان شمالی .....        |
| ۹۷/۲۴   | ۱۰۰/۰۰ | ۹۹/۵۱   | ۱۰۰/۰۰ | ۹۸/۳۳   | ۱۰۰/۰۰ | خوزستان .....             |
| ۹۳/۴۰   | ۱۰۰/۰۰ | ۹۹/۷    | ۱۰۰/۰۰ | ۱۰۰/۰۰  | ۱۰۰/۰۰ | زنجان .....               |
| ۱۰۰/۰۰  | ۱۰۰/۰۰ | ۹۹/۶۹   | ۱۰۰/۰۰ | ۹۹/۲۶   | ۱۰۰/۰۰ | سمنان .....               |
| ۷۸/۱۷   | ۹۸/۹۵  | ۶۸/۵۴   | ۹۸/۱۹  | ۶۴/۰۵   | ۹۶/۲۹  | سیستان و بلوچستان .....   |
| ۹۶/۳۶   | ۹۹/۹۰  | ۹۸/۲۸   | ۱۰۰/۰۰ | ۹۶/۴۶   | ۱۰۰/۰۰ | فارس .....                |
| ۹۹/۸۰   | ۱۰۰/۰۰ | ۹۹/۰۰   | ۱۰۰/۰۰ | ۱۰۰/۰۰  | ۱۰۰/۰۰ | قزوین .....               |
| ۹۸/۳۳   | ۱۰۰/۰۰ | ۹۹/۷۳   | ۱۰۰/۰۰ | ۹۹/۴۹   | ۱۰۰/۰۰ | قم .....                  |
| ۹۳/۱۱   | ۹۷/۱۳  | ۹۲/۸۰   | ۱۰۰/۰۰ | ۹۴/۲۱   | ۱۰۰/۰۰ | کردستان .....             |
| ۸۹/۰۹   | ۱۰۰/۰۰ | ۸۹/۹۱   | ۹۹/۵۵  | ۸۵/۵۴   | ۱۰۰/۰۰ | کرمان .....               |
| ۸۹/۷۷   | ۱۰۰/۰۰ | ۹۴/۲۹   | ۱۰۰/۰۰ | ۹۴/۷۰   | ۱۰۰/۰۰ | کرمانشاه .....            |
| ۹۸/۸۰   | ۹۹/۷۴  | ۹۴/۰۵   | ۱۰۰/۰۰ | ۹۱/۲۴   | ۹۹/۸۳  | کهگیلویه و بویراحمد ..... |
| ۹۶/۵۸   | ۱۰۰/۰۰ | ۹۴/۶۸   | ۹۹/۲۹  | ۹۴/۳۹   | ۹۹/۲۹  | گلستان .....              |
| ۶۱/۰۱   | ۸۵/۱۷  | ۹۸/۳۸   | ۱۰۰/۰۰ | ۹۷/۵۵   | ۱۰۰/۰۰ | گیلان .....               |
| ۹۶/۰۳   | ۱۰۰/۰۰ | ۸۹/۶۱   | ۱۰۰/۰۰ | ۷۹/۳۵   | ۱۰۰/۰۰ | لرستان .....              |
| ۹۳/۶۴   | ۹۹/۸۷  | ۹۷/۵۳   | ۹۸/۸۶  | ۹۱/۰۳   | ۹۹/۱۸  | مازندران .....            |
| ۹۸/۴۷   | ۱۰۰/۰۰ | ۹۹/۳۵   | ۹۹/۸۳  | ۹۸/۹۲   | ۹۹/۸۳  | مرکزی .....               |
| ۸۴/۴۴   | ۹۸/۰۹  | ۸۹/۳۴   | ۹۹/۸۵  | ۸۵/۱۳   | ۹۸/۰۷  | هرمزگان .....             |
| ۹۵/۸۵   | ۹۸/۳۳  | ۹۷/۷۴   | ۹۸/۲۳  | ۹۹/۱۷   | ۹۹/۰۴  | همدان .....               |
| ۹۸/۰۴   | ۱۰۰/۰۰ | ۹۶/۸۱   | ۱۰۰/۰۰ | ۹۷/۴۵   | ۱۰۰/۰۰ | یزد .....                 |

۱۶-۵- نسبت خانوارهای استفاده کننده از آب سالم (دنباله) (درصد)

| ۱۳۹۵    |        | ۱۳۹۴    |        | ۱۳۹۳    |        | استان               |
|---------|--------|---------|--------|---------|--------|---------------------|
| روستایی | شهری   | روستایی | شهری   | روستایی | شهری   |                     |
| ۹۵/۰۰   | ۹۹/۷۰  | ۹۴/۹۰   | ۹۹/۷۰  | ۹۴/۲۶   | ۹۹/۵۱  | کل کشور             |
| ۹۸/۱۴   | ۱۰۰/۰۰ | ۹۶/۳۱   | ۱۰۰/۰۰ | ۹۵/۹۲   | ۹۹/۷۹  | آذربایجان شرقی      |
| ۹۹/۸۰   | ۱۰۰/۰۰ | ۱۰۰/۰۰  | ۱۰۰/۰۰ | ۹۹/۲۸   | ۹۹/۴۱  | آذربایجان غربی      |
| ۹۲/۰۹   | ۹۹/۹۳  | ۹۳/۸۱   | ۹۹/۶۷  | ۹۴/۰۴   | ۱۰۰/۰۰ | اردبیل              |
| ۹۹/۱۰   | ۱۰۰/۰۰ | ۹۹/۷۹   | ۱۰۰/۰۰ | ۹۹/۶۵   | ۱۰۰/۰۰ | اصفهان              |
| ۱۰۰/۰۰  | ۱۰۰/۰۰ | ۱۰۰/۰۰  | ۱۰۰/۰۰ | ۱۰۰/۰۰  | ۱۰۰/۰۰ | البرز               |
| ۹۶/۲۸   | ۹۹/۶۴  | ۹۹/۰۱   | ۱۰۰/۰۰ | ۹۵/۴۷   | ۱۰۰/۰۰ | ایلام               |
| ۱۰۰/۰۰  | ۱۰۰/۰۰ | ۱۰۰/۰۰  | ۱۰۰/۰۰ | ۹۹/۸۰   | ۹۹/۷۴  | بوشهر               |
| ۹۹/۵۲   | ۱۰۰/۰۰ | ۱۰۰/۰۰  | ۱۰۰/۰۰ | ۹۸/۱۷   | ۱۰۰/۰۰ | تهران               |
| ۹۹/۴۱   | ۱۰۰/۰۰ | ۹۸/۶۵   | ۱۰۰/۰۰ | ۹۹/۲۵   | ۱۰۰/۰۰ | چهارمحال و بختیاری  |
| ۹۲/۶۶   | ۱۰۰/۰۰ | ۹۱/۶۳   | ۱۰۰/۰۰ | ۸۹/۳۸   | ۱۰۰/۰۰ | خراسان جنوبی        |
| ۹۹/۵۶   | ۱۰۰/۰۰ | ۹۹/۴۸   | ۱۰۰/۰۰ | ۹۹/۵۴   | ۱۰۰/۰۰ | خراسان رضوی         |
| ۹۸/۱۸   | ۱۰۰/۰۰ | ۹۷/۸۲   | ۱۰۰/۰۰ | ۹۷/۴۴   | ۱۰۰/۰۰ | خراسان شمالی        |
| ۹۸/۷۳   | ۱۰۰/۰۰ | ۹۹/۱۷   | ۱۰۰/۰۰ | ۹۸/۴۹   | ۱۰۰/۰۰ | خوزستان             |
| ۹۲/۱۲   | ۱۰۰/۰۰ | ۸۹/۷۲   | ۱۰۰/۰۰ | ۸۶/۵۱   | ۱۰۰/۰۰ | زنجان               |
| ۱۰۰/۰۰  | ۱۰۰/۰۰ | ۱۰۰/۰۰  | ۱۰۰/۰۰ | ۹۹/۷۳   | ۱۰۰/۰۰ | سمنان               |
| ۸۲/۸۱   | ۹۷/۰۹  | ۸۲/۸۰   | ۹۷/۳۸  | ۸۱/۲۹   | ۹۷/۳۸  | سیستان و بلوچستان   |
| ۹۷/۶۸   | ۹۹/۸۵  | ۹۷/۲۰   | ۱۰۰/۰۰ | ۹۸/۳۷   | ۱۰۰/۰۰ | فارس                |
| ۹۹/۳۵   | ۱۰۰/۰۰ | ۹۹/۶۰   | ۱۰۰/۰۰ | ۹۸/۷۱   | ۱۰۰/۰۰ | قزوین               |
| ۹۷/۰۸   | ۱۰۰/۰۰ | ۱۰۰/۰۰  | ۱۰۰/۰۰ | ۱۰۰/۰۰  | ۱۰۰/۰۰ | قم                  |
| ۱۰۰/۰۰  | ۱۰۰/۰۰ | ۹۶/۵۳   | ۱۰۰/۰۰ | ۱۰۰/۰۰  | ۱۰۰/۰۰ | کردستان             |
| ۹۰/۹۹   | ۱۰۰/۰۰ | ۹۰/۹۱   | ۱۰۰/۰۰ | ۹۱/۹۸   | ۱۰۰/۰۰ | کرمان               |
| ۹۷/۳۳   | ۱۰۰/۰۰ | ۹۶/۸۳   | ۱۰۰/۰۰ | ۹۴/۱۸   | ۱۰۰/۰۰ | کرمانشاه            |
| ۹۹/۶۳   | ۱۰۰/۰۰ | ۹۹/۴۵   | ۱۰۰/۰۰ | ۹۹/۸۲   | ۱۰۰/۰۰ | کهگیلویه و بویراحمد |
| ۹۷/۰۲   | ۹۹/۷۳  | ۹۶/۷۸   | ۱۰۰/۰۰ | ۹۶/۶۸   | ۱۰۰/۰۰ | گلستان              |
| ۶۸/۱۱   | ۹۳/۱۱  | ۶۸/۲۴   | ۹۱/۲۸  | ۶۷/۶۱   | ۸۸/۱۹  | گیلان               |
| ۹۴/۱۰   | ۱۰۰/۰۰ | ۹۵/۱۸   | ۱۰۰/۰۰ | ۹۶/۷۹   | ۱۰۰/۰۰ | لرستان              |
| ۹۴/۶۱   | ۹۹/۶۵  | ۹۷/۳۴   | ۱۰۰/۰۰ | ۹۴/۹۶   | ۹۹/۴۷  | مازندران            |
| ۹۹/۵۱   | ۱۰۰/۰۰ | ۹۹/۸۹   | ۱۰۰/۰۰ | ۹۹/۰۳   | ۱۰۰/۰۰ | مرکزی               |
| ۹۴/۹۳   | ۱۰۰/۰۰ | ۹۲/۱۳   | ۹۹/۹۳  | ۸۳/۴۵   | ۹۸/۸۰  | هرمزگان             |
| ۹۹/۶۳   | ۹۸/۹۲  | ۹۸/۸۱   | ۱۰۰/۰۰ | ۹۹/۸۰   | ۹۹/۴۶  | همدان               |
| ۹۸/۱۲   | ۹۹/۹۳  | ۹۹/۰۷   | ۱۰۰/۰۰ | ۹۸/۳۸   | ۱۰۰/۰۰ | یزد                 |

مأخذ- مرکز آمار ایران.

۱۷-۵- نسبت خانوارهای تک والد دارای سرپرست زن<sup>(۱)</sup> (درصد)

| استان                    | ۱۳۹۰ | ۱۳۹۱ | ۱۳۹۲ | ۱۳۹۳ | ۱۳۹۴ | ۱۳۹۵ |
|--------------------------|------|------|------|------|------|------|
| کل کشور.....             | ۳/۶  | -    | -    | -    | -    | ۶/۵  |
| آذربایجان شرقی.....      | ۶/۴  | -    | -    | -    | -    | ۵/۲  |
| آذربایجان غربی.....      | ۹/۴  | -    | -    | -    | -    | ۵/۲  |
| اردبیل.....              | ۹/۵  | -    | -    | -    | -    | ۵/۸  |
| اصفهان.....              | ۸/۴  | -    | -    | -    | -    | ۵/۷  |
| البرز.....               | ۷/۴  | -    | -    | -    | -    | ۶/۹  |
| ایلام.....               | ۸/۷  | -    | -    | -    | -    | ۷/۲  |
| بوشهر.....               | ۷/۷  | -    | -    | -    | -    | ۴/۷  |
| تهران.....               | ۵/۰  | -    | -    | -    | -    | ۶/۸  |
| چهارمحال و بختیاری.....  | ۵/۶  | -    | -    | -    | -    | ۵/۹  |
| خراسان جنوبی.....        | ۲/۶  | -    | -    | -    | -    | ۵/۱  |
| خراسان رضوی.....         | ۵/۶  | -    | -    | -    | -    | ۶/۶  |
| خراسان شمالی.....        | ۱/۷  | -    | -    | -    | -    | ۶/۳  |
| خوزستان.....             | ۶/۶  | -    | -    | -    | -    | ۶/۹  |
| زنجان.....               | ۵/۰  | -    | -    | -    | -    | ۵/۲  |
| سمنان.....               | ۶/۵  | -    | -    | -    | -    | ۵/۶  |
| سیستان و بلوچستان.....   | ۳/۱۱ | -    | -    | -    | -    | ۹/۸  |
| فارس.....                | ۴/۷  | -    | -    | -    | -    | ۷/۴  |
| قزوین.....               | ۷/۴  | -    | -    | -    | -    | ۵/۳  |
| قم.....                  | ۳/۵  | -    | -    | -    | -    | ۵/۶  |
| کردستان.....             | ۲/۵  | -    | -    | -    | -    | ۵/۵  |
| کرمان.....               | ۷/۷  | -    | -    | -    | -    | ۷/۱  |
| کرمانشاه.....            | ۹/۶  | -    | -    | -    | -    | ۷/۶  |
| کهگیلویه و بویراحمد..... | ۶/۷  | -    | -    | -    | -    | ۷/۲  |
| گلستان.....              | ۶/۶  | -    | -    | -    | -    | ۶/۲  |
| گیلان.....               | ۷/۵  | -    | -    | -    | -    | ۶/۳  |
| لرستان.....              | ۸/۶  | -    | -    | -    | -    | ۷/۳  |
| مازندران.....            | ۶/۴  | -    | -    | -    | -    | ۵/۴  |
| مرکزی.....               | ۵/۵  | -    | -    | -    | -    | ۵/۶  |
| هرمزگان.....             | ۶/۸  | -    | -    | -    | -    | ۷/۶  |
| همدان.....               | ۵/۵  | -    | -    | -    | -    | ۶/۱  |
| یزد.....                 | ۳/۴  | -    | -    | -    | -    | ۴/۳  |

(۱) برای سال‌های سرشماری محاسبه می‌شود.

مأخذ- مرکز آمار ایران.

۱۸-۵- تعداد افراد به ازای هر اتاق واحد مسکونی

| استان                    | ۱۳۹۰ | ۱۳۹۱ | ۱۳۹۲ | ۱۳۹۳ | ۱۳۹۴ | ۱۳۹۵ |
|--------------------------|------|------|------|------|------|------|
| کل کشور.....             | ۱/۳۳ | -    | ۱/۱۴ | ۱/۱۱ | ۱/۰۳ | -    |
| آذربایجان شرقی.....      | ۱/۲۲ | -    | ۱/۲۴ | ۱/۲۱ | ۱/۰۰ | -    |
| آذربایجان غربی.....      | ۱/۳۲ | -    | ۱/۳۶ | ۱/۲۷ | ۰/۹۴ | -    |
| اردبیل.....              | ۱/۳۶ | -    | ۱/۱۹ | ۱/۱۵ | ۰/۹۵ | -    |
| اصفهان.....              | ۱/۰۱ | -    | ۰/۸۹ | ۰/۹۷ | ۱/۰۵ | -    |
| البرز.....               | ۱/۱۵ | -    | ۱/۰۱ | ۱/۰۲ | ۱/۰۰ | -    |
| ایلام.....               | ۱/۴  | -    | ۱/۲۳ | ۱/۱۵ | ۰/۹۵ | -    |
| بوشهر.....               | ۱/۰۵ | -    | ۱/۱۸ | ۱/۱۵ | ۰/۹۷ | -    |
| تهران.....               | ۱/۱۴ | -    | ۱/۰۴ | ۱/۰۱ | ۱/۰۹ | -    |
| چهارمحال و بختیاری.....  | ۱/۱۲ | -    | ۱/۱۲ | ۱/۱۰ | ۱/۰۵ | -    |
| خراسان جنوبی.....        | ۰/۹۹ | -    | ۰/۹۲ | ۰/۸۹ | ۱/۲۶ | -    |
| خراسان رضوی.....         | ۱/۲۰ | -    | ۱/۰۸ | ۱/۰۵ | ۱/۰۱ | -    |
| خراسان شمالی.....        | ۱/۲۲ | -    | ۱/۱۵ | ۱/۱۱ | ۰/۹۶ | -    |
| خوزستان.....             | ۱/۲۸ | -    | ۱/۲۴ | ۱/۲۱ | ۰/۹۴ | -    |
| زنجان.....               | ۱/۲۷ | -    | ۱/۲۰ | ۱/۱۶ | ۰/۹۶ | -    |
| سمنان.....               | ۱/۹۷ | -    | ۰/۹۰ | ۰/۹۱ | ۱/۱۶ | -    |
| سیستان و بلوچستان.....   | ۱/۶۷ | -    | ۱/۸۸ | ۱/۹۵ | ۰/۶۹ | -    |
| فارس.....                | ۱/۰۶ | -    | ۱/۰۱ | ۰/۹۶ | ۱/۱۷ | -    |
| قزوین.....               | ۱/۱۹ | -    | ۱/۰۷ | ۱/۰۵ | ۱/۰۴ | -    |
| قم.....                  | ۱/۳۷ | -    | ۱/۲۴ | ۱/۱۹ | ۰/۹۲ | -    |
| کردستان.....             | ۱/۲۹ | -    | ۱/۱۷ | ۱/۰۸ | ۰/۹۷ | -    |
| کرمان.....               | ۱/۳۲ | -    | ۱/۳۲ | ۱/۲۰ | ۱/۰۲ | -    |
| کرمانشاه.....            | ۱/۳۶ | -    | ۱/۱۹ | ۱/۱۵ | ۰/۹۵ | -    |
| کهگیلویه و بویراحمد..... | ۱/۱۹ | -    | ۱/۰۶ | ۱/۰۰ | ۱/۱۳ | -    |
| گلستان.....              | ۱/۲۰ | -    | ۱/۱۶ | ۱/۰۸ | ۱/۰۲ | -    |
| گیلان.....               | ۱/۰۶ | -    | ۰/۹۹ | ۰/۹۵ | ۱/۲۲ | -    |
| لرستان.....              | ۱/۴۶ | -    | ۱/۳۴ | ۱/۳۰ | ۰/۸۷ | -    |
| مازندران.....            | ۱/۰۰ | -    | ۰/۸۸ | ۰/۸۶ | ۱/۱۹ | -    |
| مرکزی.....               | ۱/۱۶ | -    | ۱/۰۰ | ۰/۹۹ | ۱/۰۶ | -    |
| هرمزگان.....             | ۱/۲۲ | -    | ۱/۲۴ | ۱/۳۱ | ۰/۸۴ | -    |
| همدان.....               | ۱/۲۲ | -    | ۱/۱۴ | ۱/۰۲ | ۱/۰۴ | -    |
| یزد.....                 | ۰/۹۴ | -    | ۰/۹۰ | ۰/۸۸ | ۱/۱۶ | -    |

مأخذ- مرکز آمار ایران.

۱۹-۵- نرخ مشارکت نیروی کار در جمعیت ۱۰ ساله و بیشتر (درصد)

| استان                    | ۱۳۹۰ | ۱۳۹۱ | ۱۳۹۲ | ۱۳۹۳ | ۱۳۹۴ | ۱۳۹۵ |
|--------------------------|------|------|------|------|------|------|
| کل کشور.....             | ۳۶/۹ | ۳۷/۴ | ۳۷/۶ | ۳۷/۲ | ۳۸/۲ | ۳۹/۴ |
| آذربایجان شرقی.....      | ۳۹/۸ | ۴۰/۴ | ۴۱/۱ | ۴۱/۴ | ۳۹/۳ | ۴۱/۰ |
| آذربایجان غربی.....      | ۴۱/۹ | ۴۲/۷ | ۴۱/۳ | ۳۹/۳ | ۳۹/۹ | ۴۰/۵ |
| اردبیل.....              | ۴۲/۵ | ۴۲/۴ | ۴۲/۶ | ۴۲/۸ | ۴۳/۷ | ۴۳/۸ |
| اصفهان.....              | ۳۹/۶ | ۳۹/۷ | ۳۸/۷ | ۴۰/۲ | ۴۰/۴ | ۴۰/۴ |
| البرز.....               | ۳۸/۰ | ۳۶/۹ | ۳۷/۴ | ۳۶/۰ | ۳۷/۵ | ۳۷/۸ |
| ایلام.....               | ۳۶/۹ | ۳۵/۲ | ۳۵/۴ | ۳۵/۸ | ۳۶/۵ | ۳۶/۱ |
| بوشهر.....               | ۳۴/۱ | ۳۵/۱ | ۳۷/۰ | ۳۶/۸ | ۳۶/۳ | ۳۷/۰ |
| تهران.....               | ۳۶/۰ | ۳۷/۵ | ۳۶/۶ | ۳۶/۴ | ۳۷/۱ | ۴۰/۲ |
| چهارمحال و بختیاری.....  | ۳۶/۷ | ۳۶/۴ | ۳۵/۷ | ۳۷/۱ | ۳۶/۱ | ۳۹/۴ |
| خراسان جنوبی.....        | ۳۸/۱ | ۳۸/۰ | ۳۹/۵ | ۳۵/۵ | ۳۶/۵ | ۳۸/۰ |
| خراسان رضوی.....         | ۳۶/۵ | ۴۰/۰ | ۳۹/۶ | ۳۸/۲ | ۴۰/۱ | ۴۲/۱ |
| خراسان شمالی.....        | ۳۷/۸ | ۳۷/۲ | ۴۰/۶ | ۳۹/۷ | ۴۱/۸ | ۴۲/۴ |
| خوزستان.....             | ۳۳/۷ | ۳۳/۷ | ۳۵/۹ | ۳۵/۳ | ۳۷/۵ | ۳۸/۵ |
| زنجان.....               | ۴۱/۶ | ۴۲/۱ | ۳۹/۰ | ۳۸/۱ | ۳۹/۹ | ۴۰/۸ |
| سمنان.....               | ۳۳/۹ | ۳۱/۰ | ۳۸/۴ | ۴۰/۳ | ۳۸/۳ | ۳۸/۹ |
| سیستان و بلوچستان.....   | ۲۶/۱ | ۲۶/۷ | ۲۸/۵ | ۲۹/۰ | ۲۹/۹ | ۳۱/۱ |
| فارس.....                | ۳۷/۳ | ۳۶/۵ | ۳۷/۶ | ۳۶/۶ | ۳۷/۵ | ۳۹/۴ |
| قزوین.....               | ۳۹/۸ | ۳۸/۶ | ۴۰/۶ | ۴۰/۸ | ۴۰/۲ | ۳۹/۳ |
| قم.....                  | ۳۴/۵ | ۳۴/۵ | ۳۴/۹ | ۳۳/۶ | ۳۵/۳ | ۳۵/۸ |
| کردستان.....             | ۳۹/۹ | ۳۹/۳ | ۳۹/۰ | ۴۰/۰ | ۴۰/۲ | ۴۱/۹ |
| کرمان.....               | ۳۴/۳ | ۳۳/۸ | ۳۵/۳ | ۳۳/۵ | ۳۵/۲ | ۳۷/۶ |
| کرمانشاه.....            | ۳۳/۲ | ۳۸/۲ | ۳۷/۰ | ۳۸/۰ | ۳۹/۵ | ۳۸/۹ |
| کهگیلویه و بویراحمد..... | ۳۰/۲ | ۲۹/۵ | ۳۰/۷ | ۳۰/۲ | ۳۴/۵ | ۳۸/۶ |
| گلستان.....              | ۳۸/۶ | ۳۶/۵ | ۳۸/۶ | ۳۵/۷ | ۳۷/۶ | ۳۸/۲ |
| گیلان.....               | ۳۸/۸ | ۴۰/۳ | ۴۰/۳ | ۳۹/۴ | ۴۱/۱ | ۴۰/۸ |
| لرستان.....              | ۳۷/۰ | ۳۵/۰ | ۳۴/۱ | ۳۴/۱ | ۳۶/۲ | ۳۵/۰ |
| مازندران.....            | ۳۹/۱ | ۳۸/۰ | ۳۹/۲ | ۳۹/۱ | ۴۱/۰ | ۴۱/۰ |
| مرکزی.....               | ۳۶/۹ | ۳۸/۰ | ۳۷/۲ | ۳۵/۷ | ۳۶/۵ | ۳۵/۶ |
| هرمزگان.....             | ۳۲/۸ | ۳۳/۱ | ۳۳/۸ | ۳۴/۹ | ۳۷/۲ | ۳۸/۸ |
| همدان.....               | ۳۷/۹ | ۳۸/۳ | ۳۷/۱ | ۳۸/۲ | ۳۶/۸ | ۳۸/۶ |
| یزد.....                 | ۳۵/۶ | ۳۵/۴ | ۳۶/۶ | ۳۶/۵ | ۴۱/۱ | ۴۰/۸ |

مأخذ- مرکز آمار ایران.

۲۰-۵- نرخ مشارکت نیروی کار در جمعیت ۱۵ ساله و بیشتر (درصد)

| استان                    | ۱۳۹۰ | ۱۳۹۱ | ۱۳۹۲ | ۱۳۹۳ | ۱۳۹۴ | ۱۳۹۵ |
|--------------------------|------|------|------|------|------|------|
| کل کشور.....             | ۴۰/۵ | ۴۱/۰ | ۴۱/۱ | ۴۰/۶ | ۴۱/۸ | ۴۳/۲ |
| آذربایجان شرقی.....      | ۴۳/۶ | ۴۴/۰ | ۴۴/۷ | ۴۴/۶ | ۴۲/۴ | ۴۴/۸ |
| آذربایجان غربی.....      | ۴۶/۲ | ۴۶/۹ | ۴۵/۵ | ۴۲/۲ | ۴۳/۹ | ۴۴/۷ |
| اردبیل.....              | ۴۶/۲ | ۴۶/۴ | ۴۶/۴ | ۴۷/۲ | ۴۸/۰ | ۴۷/۷ |
| اصفهان.....              | ۴۲/۹ | ۴۳/۰ | ۴۱/۹ | ۴۳/۶ | ۴۳/۸ | ۴۳/۸ |
| البرز.....               | ۴۱/۴ | ۴۰/۲ | ۴۰/۵ | ۳۹/۰ | ۴۰/۴ | ۴۰/۷ |
| ایلام.....               | ۴۰/۶ | ۳۸/۶ | ۳۸/۴ | ۳۹/۱ | ۳۹/۹ | ۳۹/۹ |
| بوشهر.....               | ۳۷/۸ | ۳۹/۱ | ۴۰/۶ | ۴۰/۵ | ۴۰/۱ | ۴۱/۲ |
| تهران.....               | ۳۹/۱ | ۴۰/۴ | ۳۹/۶ | ۳۹/۲ | ۴۰/۰ | ۴۳/۲ |
| چهارمحال و بختیاری.....  | ۴۱/۱ | ۴۰/۷ | ۳۹/۳ | ۴۰/۸ | ۴۰/۰ | ۴۳/۷ |
| خراسان جنوبی.....        | ۴۳/۰ | ۴۲/۶ | ۴۴/۱ | ۳۹/۸ | ۴۱/۲ | ۴۳/۰ |
| خراسان رضوی.....         | ۴۰/۷ | ۴۳/۹ | ۴۳/۵ | ۴۲/۱ | ۴۴/۴ | ۴۶/۷ |
| خراسان شمالی.....        | ۴۲/۴ | ۴۱/۴ | ۴۴/۹ | ۴۴/۱ | ۴۶/۵ | ۴۷/۰ |
| خوزستان.....             | ۳۷/۷ | ۳۷/۶ | ۳۹/۵ | ۳۹/۰ | ۴۱/۶ | ۴۲/۹ |
| زنجان.....               | ۴۵/۷ | ۴۵/۹ | ۴۲/۲ | ۴۱/۴ | ۴۳/۳ | ۴۴/۰ |
| سمنان.....               | ۳۷/۱ | ۳۳/۸ | ۴۱/۵ | ۴۴/۰ | ۴۱/۸ | ۴۲/۲ |
| سیستان و بلوچستان.....   | ۳۱/۱ | ۳۱/۸ | ۳۳/۲ | ۳۳/۹ | ۳۵/۱ | ۳۶/۵ |
| فارس.....                | ۴۰/۲ | ۳۹/۷ | ۴۰/۹ | ۴۰/۰ | ۴۱/۲ | ۴۳/۰ |
| قزوین.....               | ۴۳/۴ | ۴۲/۳ | ۴۴/۲ | ۴۴/۵ | ۴۳/۹ | ۴۲/۹ |
| قم.....                  | ۳۸/۴ | ۳۸/۱ | ۳۸/۳ | ۳۶/۸ | ۳۸/۹ | ۳۹/۵ |
| کردستان.....             | ۴۳/۹ | ۴۲/۸ | ۴۲/۴ | ۴۳/۸ | ۴۴/۰ | ۴۶/۰ |
| کرمان.....               | ۳۸/۲ | ۳۷/۸ | ۳۹/۰ | ۳۷/۲ | ۳۹/۲ | ۴۲/۰ |
| کرمانشاه.....            | ۳۶/۴ | ۴۱/۷ | ۴۰/۴ | ۴۱/۳ | ۴۲/۹ | ۴۲/۲ |
| کهگیلویه و بویراحمد..... | ۳۳/۴ | ۳۲/۳ | ۳۳/۲ | ۳۳/۰ | ۳۷/۹ | ۴۲/۹ |
| گلستان.....              | ۴۲/۷ | ۴۰/۴ | ۴۲/۵ | ۳۹/۶ | ۴۱/۸ | ۴۲/۴ |
| گیلان.....               | ۴۱/۹ | ۴۳/۳ | ۴۳/۱ | ۴۲/۳ | ۴۴/۲ | ۴۳/۷ |
| لرستان.....              | ۴۰/۸ | ۳۸/۵ | ۳۷/۳ | ۳۷/۲ | ۳۹/۵ | ۳۸/۲ |
| مازندران.....            | ۴۲/۵ | ۴۱/۴ | ۴۲/۳ | ۴۲/۱ | ۴۴/۴ | ۴۴/۴ |
| مرکزی.....               | ۴۰/۱ | ۴۱/۲ | ۴۰/۲ | ۳۸/۵ | ۳۹/۳ | ۳۸/۶ |
| هرمزگان.....             | ۳۷/۱ | ۳۷/۳ | ۳۷/۷ | ۳۹/۰ | ۴۱/۷ | ۴۳/۷ |
| همدان.....               | ۴۱/۱ | ۴۱/۶ | ۴۰/۳ | ۴۱/۷ | ۴۰/۰ | ۴۱/۸ |
| یزد.....                 | ۴۰/۵ | ۳۸/۸ | ۴۰/۵ | ۴۰/۱ | ۴۴/۹ | ۴۵/۲ |

مأخذ- مرکز آمار ایران.



۲۱-۵- سهم اشتغال زنان شاغل در بخش غیرکشاورزی (درصد)

| استان                     | ۱۳۹۰ | ۱۳۹۱ | ۱۳۹۲ | ۱۳۹۳ | ۱۳۹۴ | ۱۳۹۵ |
|---------------------------|------|------|------|------|------|------|
| کل کشور.....              | ۷۳/۷ | ۷۳/۹ | ۷۶/۶ | ۷۸/۲ | ۷۷/۲ | ۷۸/۰ |
| آذربایجان شرقی .....      | ۸۴/۳ | ۸۰/۱ | ۷۶/۰ | ۶۶/۳ | ۶۷/۲ | ۷۶/۰ |
| آذربایجان غربی .....      | ۴۳/۱ | ۳۸/۸ | ۵۱/۱ | ۴۸/۶ | ۴۵/۹ | ۴۹/۷ |
| اردبیل .....              | ۳۰/۶ | ۴۲/۴ | ۴۸/۹ | ۴۸/۵ | ۵۱/۱ | ۴۵/۲ |
| اصفهان .....              | ۹۱/۱ | ۹۱/۶ | ۹۴/۶ | ۹۳/۸ | ۹۴/۲ | ۹۴/۹ |
| البرز .....               | ۹۶/۹ | ۹۷/۶ | ۹۷/۸ | ۹۸/۲ | ۹۸/۳ | ۹۸/۸ |
| ایلام .....               | ۴۹/۹ | ۶۲/۶ | ۶۲/۲ | ۵۴/۲ | ۵۹/۰ | ۵۷/۱ |
| بوشهر .....               | ۷۵/۳ | ۷۳/۶ | ۷۹/۷ | ۸۱/۱ | ۸۶/۹ | ۸۳/۸ |
| تهران .....               | ۹۹/۸ | ۹۹/۹ | ۹۹/۳ | ۹۹/۶ | ۹۹/۶ | ۹۹/۱ |
| چهارمحال و بختیاری .....  | ۸۲/۸ | ۸۶/۵ | ۸۶/۲ | ۸۹/۱ | ۹۰/۳ | ۸۵/۶ |
| خراسان جنوبی .....        | ۷۲/۵ | ۶۳/۰ | ۵۷/۷ | ۶۱/۴ | ۶۰/۳ | ۶۰/۳ |
| خراسان رضوی .....         | ۶۰/۲ | ۶۵/۳ | ۶۱/۹ | ۷۰/۱ | ۶۵/۱ | ۶۶/۹ |
| خراسان شمالی .....        | ۵۴/۹ | ۵۲/۱ | ۵۶/۰ | ۵۳/۳ | ۴۴/۷ | ۵۰/۶ |
| خوزستان .....             | ۷۲/۴ | ۶۴/۷ | ۷۸/۱ | ۷۵/۰ | ۶۷/۲ | ۶۳/۵ |
| زنجان .....               | ۴۸/۲ | ۵۳/۶ | ۶۴/۰ | ۶۷/۲ | ۶۰/۰ | ۵۷/۷ |
| سمنان .....               | ۸۹/۵ | ۹۲/۱ | ۹۲/۸ | ۹۰/۸ | ۹۱/۳ | ۸۷/۳ |
| سیستان و بلوچستان .....   | ۹۳/۳ | ۸۳/۷ | ۹۱/۱ | ۸۸/۰ | ۹۰/۶ | ۹۱/۴ |
| فارس .....                | ۷۵/۰ | ۷۸/۰ | ۸۵/۲ | ۸۷/۲ | ۸۶/۸ | ۸۷/۱ |
| قزوین .....               | ۶۳/۶ | ۶۷/۸ | ۶۸/۹ | ۶۸/۶ | ۷۴/۲ | ۷۷/۴ |
| قم .....                  | ۹۸/۸ | ۹۷/۶ | ۹۹/۱ | ۹۹/۵ | ۹۹/۸ | ۹۹/۷ |
| کردستان .....             | ۴۵/۸ | ۵۱/۶ | ۵۹/۲ | ۶۱/۴ | ۶۳/۰ | ۶۶/۴ |
| کرمان .....               | ۸۰/۲ | ۷۰/۸ | ۷۲/۲ | ۸۳/۴ | ۷۹/۱ | ۷۲/۷ |
| کرمانشاه .....            | ۵۰/۵ | ۵۱/۲ | ۶۲/۲ | ۵۵/۱ | ۴۹/۴ | ۵۲/۱ |
| کهگیلویه و بویراحمد ..... | ۸۵/۹ | ۸۳/۵ | ۷۸/۸ | ۸۶/۹ | ۷۲/۳ | ۶۳/۳ |
| گلستان .....              | ۶۴/۵ | ۷۰/۰ | ۶۹/۸ | ۷۵/۱ | ۷۳/۴ | ۷۲/۵ |
| گیلان .....               | ۶۷/۲ | ۶۵/۱ | ۶۴/۴ | ۶۴/۱ | ۶۱/۹ | ۶۳/۵ |
| لرستان .....              | ۴۶/۳ | ۴۶/۸ | ۴۹/۰ | ۵۶/۹ | ۵۶/۵ | ۶۵/۰ |
| مازندران .....            | ۷۶/۱ | ۷۱/۷ | ۷۷/۸ | ۸۷/۱ | ۸۴/۲ | ۸۲/۵ |
| مرکزی .....               | ۷۶/۹ | ۷۹/۳ | ۷۲/۲ | ۸۰/۹ | ۸۸/۶ | ۹۱/۵ |
| هرمزگان .....             | ۹۵/۸ | ۹۳/۲ | ۹۰/۹ | ۸۷/۸ | ۹۰/۰ | ۸۹/۸ |
| همدان .....               | ۶۷/۹ | ۶۳/۳ | ۷۶/۱ | ۷۴/۰ | ۸۷/۱ | ۷۴/۲ |
| یزد .....                 | ۷۳/۷ | ۸۸/۰ | ۹۳/۷ | ۹۳/۱ | ۹۰/۸ | ۹۶/۹ |

مأخذ- مرکز آمار ایران.

۲۲-۵- نرخ بیکاری (درصد)

| استان                     | ۱۳۹۰ | ۱۳۹۱ | ۱۳۹۲ | ۱۳۹۳ | ۱۳۹۴ | ۱۳۹۵ |
|---------------------------|------|------|------|------|------|------|
| کل کشور.....              | ۱۲/۳ | ۱۲/۱ | ۱۰/۴ | ۱۰/۶ | ۱۱/۰ | ۱۲/۴ |
| آذربایجان شرقی .....      | ۸/۸  | ۱۲/۴ | ۹/۶  | ۷/۸  | ۷/۳  | ۱۰/۸ |
| آذربایجان غربی .....      | ۱۳/۰ | ۱۱/۰ | ۹/۳  | ۹/۹  | ۱۰/۹ | ۱۱/۰ |
| اردبیل .....              | ۱۲/۷ | ۱۳/۳ | ۱۲/۳ | ۱۱/۳ | ۱۲/۸ | ۱۵/۳ |
| اصفهان .....              | ۱۳/۲ | ۱۳/۷ | ۱۰/۹ | ۱۲/۴ | ۱۳/۸ | ۱۴/۶ |
| البرز .....               | ۱۹/۳ | ۱۴/۹ | ۱۰/۷ | ۱۱/۷ | ۱۲/۴ | ۱۴/۳ |
| ایلام .....               | ۱۵/۷ | ۱۷/۲ | ۱۳/۸ | ۱۱/۱ | ۱۱/۶ | ۱۱/۶ |
| بوشهر .....               | ۱۱/۰ | ۱۱/۶ | ۹/۰  | ۹/۰  | ۹/۷  | ۱۱/۳ |
| تهران .....               | ۱۱/۳ | ۱۱/۶ | ۹/۹  | ۸/۳  | ۸/۱  | ۱۱/۶ |
| چهارمحال و بختیاری .....  | ۱۳/۳ | ۱۰/۸ | ۱۰/۷ | ۱۵/۰ | ۱۶/۴ | ۲۰/۲ |
| خراسان جنوبی .....        | ۸/۴  | ۶/۳  | ۸/۰  | ۷/۶  | ۸/۶  | ۱۰/۷ |
| خراسان رضوی .....         | ۹/۱  | ۸/۶  | ۷/۹  | ۱۰/۸ | ۱۳/۳ | ۱۳/۲ |
| خراسان شمالی .....        | ۱۲/۱ | ۱۰/۵ | ۱۲/۴ | ۱۴/۲ | ۱۱/۱ | ۱۱/۲ |
| خوزستان .....             | ۱۰/۵ | ۱۲/۷ | ۱۳/۱ | ۹/۹  | ۱۰/۹ | ۱۲/۷ |
| زنجان .....               | ۸/۴  | ۱۱/۲ | ۹/۹  | ۹/۸  | ۹/۶  | ۹/۷  |
| سمنان .....               | ۱۰/۳ | ۹/۶  | ۷/۴  | ۱۱/۳ | ۸/۴  | ۸/۶  |
| سیستان و بلوچستان .....   | ۹/۹  | ۱۰/۴ | ۱۱/۴ | ۱۰/۹ | ۱۱/۵ | ۱۲/۹ |
| فارس .....                | ۱۸/۵ | ۱۶/۷ | ۱۳/۳ | ۱۲/۴ | ۱۲/۱ | ۱۱/۴ |
| قزوین .....               | ۱۲/۴ | ۱۲/۰ | ۱۰/۳ | ۱۱/۹ | ۱۱/۷ | ۱۱/۶ |
| قم .....                  | ۹/۸  | ۱۱/۳ | ۷/۷  | ۹/۲  | ۱۱/۳ | ۱۱/۲ |
| کردستان .....             | ۱۴/۰ | ۱۳/۹ | ۱۳/۶ | ۱۱/۶ | ۱۳/۳ | ۱۵/۲ |
| کرمان .....               | ۱۲/۱ | ۷/۷  | ۶/۱  | ۶/۹  | ۷/۹  | ۱۱/۵ |
| کرمانشاه .....            | ۱۵/۷ | ۱۶/۱ | ۱۴/۶ | ۱۵/۷ | ۱۷/۶ | ۲۲/۰ |
| کهگیلویه و بویراحمد ..... | ۱۴/۱ | ۱۲/۲ | ۱۶/۵ | ۱۴/۸ | ۱۷/۷ | ۱۳/۳ |
| گلستان .....              | ۸/۷  | ۸/۹  | ۵/۸  | ۱۲/۴ | ۱۱/۸ | ۱۲/۶ |
| گیلان .....               | ۱۶/۶ | ۱۵/۵ | ۱۳/۶ | ۱۳/۲ | ۱۱/۰ | ۱۱/۳ |
| لرستان .....              | ۱۹/۲ | ۲۰/۰ | ۱۷/۱ | ۱۴/۹ | ۱۳/۳ | ۱۳/۰ |
| مازندران .....            | ۱۰/۲ | ۹/۷  | ۱۱/۰ | ۱۲/۷ | ۱۲/۱ | ۱۱/۶ |
| مرکزی .....               | ۱۱/۰ | ۱۰/۳ | ۸/۶  | ۷/۰  | ۷/۹  | ۷/۳  |
| هرمزگان .....             | ۱۱/۰ | ۱۱/۵ | ۷/۴  | ۱۰/۳ | ۱۱/۹ | ۱۰/۳ |
| همدان .....               | ۱۲/۴ | ۹/۶  | ۷/۷  | ۷/۷  | ۸/۵  | ۹/۵  |
| یزد .....                 | ۶/۰  | ۱۰/۲ | ۶/۵  | ۷/۸  | ۱۱/۲ | ۱۲/۸ |

مأخذ- مرکز آمار ایران.

۲۳-۵- نرخ باسوادی بزرگسالان (درصد)

| استان                     | ۱۳۹۰ | ۱۳۹۱ | ۱۳۹۲ | ۱۳۹۳ | ۱۳۹۴ | ۱۳۹۵ |
|---------------------------|------|------|------|------|------|------|
| کل کشور.....              | ۷۹/۷ | ۸۳/۶ | ۸۴/۶ | ۸۴/۷ | -    | ۸۶/۰ |
| آذربایجان شرقی .....      | ۷۵/۶ | ۷۸/۳ | ۸۰/۶ | ۸۰/۷ | -    | ۸۲/۵ |
| آذربایجان غربی .....      | ۷۷/۹ | ۷۶/۴ | ۷۷/۱ | ۷۷/۰ | -    | ۷۹/۰ |
| اردبیل .....              | ۸۶/۶ | ۷۵/۱ | ۷۶/۹ | ۷۶/۰ | -    | ۸۰/۴ |
| اصفهان .....              | ۸۹/۴ | ۸۵/۲ | ۸۶/۷ | ۸۷/۱ | -    | ۸۸/۸ |
| البرز .....               | ۸۰/۱ | ۸۹/۷ | ۹۰/۶ | ۹۰/۷ | -    | ۹۱/۴ |
| ایلام .....               | ۸۱/۷ | ۸۱/۱ | ۸۱/۶ | ۸۰/۸ | -    | ۸۲/۷ |
| بوشهر .....               | ۸۹/۷ | ۸۴/۳ | ۸۵/۴ | ۸۶/۲ | -    | ۸۷/۷ |
| تهران .....               | ۷۹/۸ | ۹۱/۶ | ۹۲/۳ | ۹۲/۵ | -    | ۹۲/۳ |
| چهارمحال و بختیاری .....  | ۷۹/۴ | ۸۲/۰ | ۸۱/۰ | ۸۱/۷ | -    | ۸۲/۱ |
| خراسان جنوبی .....        | ۸۴/۴ | ۷۶/۵ | ۸۰/۸ | ۸۰/۲ | -    | ۸۴/۵ |
| خراسان رضوی .....         | ۷۶/۸ | ۸۴/۷ | ۸۶/۵ | ۸۶/۱ | -    | ۸۷/۵ |
| خراسان شمالی .....        | ۸۱/۲ | ۷۳/۰ | ۷۵/۵ | ۷۵/۶ | -    | ۸۰/۲ |
| خوزستان .....             | ۷۹/۹ | ۸۳/۲ | ۸۳/۴ | ۸۲/۷ | -    | ۸۴/۰ |
| زنجان .....               | ۸۷/۳ | ۷۷/۴ | ۸۰/۷ | ۷۹/۷ | -    | ۸۲/۵ |
| سمنان .....               | ۶۶/۳ | ۸۶/۰ | ۸۷/۹ | ۸۸/۸ | -    | ۹۰/۶ |
| سیستان و بلوچستان .....   | ۸۴/۸ | ۷۱/۲ | ۷۱/۲ | ۷۲/۱ | -    | ۷۱/۰ |
| فارس .....                | ۸۲/۳ | ۸۴/۵ | ۸۷/۶ | ۸۷/۳ | -    | ۸۷/۴ |
| قزوین .....               | ۸۴/۸ | ۸۵/۳ | ۸۶/۲ | ۸۶/۶ | -    | ۸۷/۰ |
| قم .....                  | ۷۴/۷ | ۸۵/۷ | ۸۶/۵ | ۸۷/۳ | -    | ۸۷/۲ |
| کردستان .....             | ۸۰/۱ | ۷۵/۱ | ۷۴/۵ | ۷۵/۶ | -    | ۸۲/۴ |
| کرمان .....               | ۷۹/۴ | ۸۰/۶ | ۸۱/۹ | ۸۰/۳ | -    | ۷۸/۶ |
| کرمانشاه .....            | ۷۹/۰ | ۸۰/۷ | ۷۸/۸ | ۸۱/۶ | -    | ۸۳/۵ |
| کهگیلویه و بویراحمد ..... | ۸۰/۷ | ۸۲/۹ | ۸۲/۵ | ۸۲/۳ | -    | ۸۱/۶ |
| گلستان .....              | ۸۲/۵ | ۸۱/۴ | ۸۱/۶ | ۸۰/۵ | -    | ۸۳/۹ |
| گیلان .....               | ۷۷/۷ | ۸۲/۲ | ۸۳/۹ | ۸۳/۶ | -    | ۸۵/۹ |
| لرستان .....              | ۸۴/۱ | ۷۷/۸ | ۷۹/۴ | ۷۸/۲ | -    | ۸۰/۳ |
| مازندران .....            | ۸۱/۹ | ۸۴/۷ | ۸۵/۵ | ۸۵/۶ | -    | ۸۷/۳ |
| مرکزی .....               | ۸۱/۲ | ۸۴/۶ | ۸۳/۸ | ۸۳/۶ | -    | ۸۵/۳ |
| هرمزگان .....             | ۸۰/۳ | ۸۲/۶ | ۸۳/۴ | ۸۳/۸ | -    | ۸۵/۷ |
| همدان .....               | ۸۶/۷ | ۷۹/۶ | ۸۰/۷ | ۸۰/۷ | -    | ۸۲/۸ |
| یزد .....                 | ۷۹/۷ | ۸۵/۷ | ۸۷/۸ | ۸۷/۹ | -    | ۸۹/۸ |

مأخذ- مرکز آمار ایران.

۲۴-۵- نرخ باسوادی جوانان ۱۵-۲۴ ساله<sup>(۱)</sup> (درصد)

| استان                    | ۱۳۹۰ | ۱۳۹۱ | ۱۳۹۲ | ۱۳۹۳ | ۱۳۹۴ | ۱۳۹۵ |
|--------------------------|------|------|------|------|------|------|
| کل کشور.....             | ۹۶/۳ | -    | -    | -    | -    | ۹۷/۴ |
| آذربایجان شرقی.....      | ۹۷/۴ | -    | -    | -    | -    | ۹۸/۴ |
| آذربایجان غربی.....      | ۹۴/۲ | -    | -    | -    | -    | ۹۶/۸ |
| اردبیل.....              | ۹۷/۶ | -    | -    | -    | -    | ۹۸/۳ |
| اصفهان.....              | ۹۷/۵ | -    | -    | -    | -    | ۹۸/۱ |
| البرز.....               | ۹۷/۴ | -    | -    | -    | -    | ۹۸/۰ |
| ایلام.....               | ۹۶/۸ | -    | -    | -    | -    | ۹۸/۲ |
| بوشهر.....               | ۹۴/۳ | -    | -    | -    | -    | ۹۶/۰ |
| تهران.....               | ۹۷/۲ | -    | -    | -    | -    | ۹۸/۲ |
| چهارمحال و بختیاری.....  | ۹۷/۱ | -    | -    | -    | -    | ۹۸/۳ |
| خراسان جنوبی.....        | ۹۷/۶ | -    | -    | -    | -    | ۹۸/۸ |
| خراسان رضوی.....         | ۹۷/۵ | -    | -    | -    | -    | ۹۸/۲ |
| خراسان شمالی.....        | ۹۶/۳ | -    | -    | -    | -    | ۹۸/۰ |
| خوزستان.....             | ۹۴/۸ | -    | -    | -    | -    | ۹۶/۴ |
| زنجان.....               | ۹۷/۹ | -    | -    | -    | -    | ۹۸/۹ |
| سمنان.....               | ۹۷/۶ | -    | -    | -    | -    | ۹۸/۲ |
| سیستان و بلوچستان.....   | ۸۴/۶ | -    | -    | -    | -    | ۸۷/۸ |
| فارس.....                | ۹۷/۱ | -    | -    | -    | -    | ۹۷/۸ |
| قزوین.....               | ۹۶/۵ | -    | -    | -    | -    | ۹۸/۵ |
| قم.....                  | ۹۷/۶ | -    | -    | -    | -    | ۹۸/۰ |
| کردستان.....             | ۹۷/۳ | -    | -    | -    | -    | ۹۸/۳ |
| کرمان.....               | ۹۴/۰ | -    | -    | -    | -    | ۹۸/۷ |
| کرمانشاه.....            | ۹۷/۲ | -    | -    | -    | -    | ۹۴/۹ |
| کهگیلویه و بویراحمد..... | ۹۶/۵ | -    | -    | -    | -    | ۹۷/۸ |
| گلستان.....              | ۹۶/۶ | -    | -    | -    | -    | ۹۷/۵ |
| گیلان.....               | ۹۸/۳ | -    | -    | -    | -    | ۹۹/۰ |
| لرستان.....              | ۹۶/۳ | -    | -    | -    | -    | ۹۷/۵ |
| مازندران.....            | ۹۸/۵ | -    | -    | -    | -    | ۹۹/۲ |
| مرکزی.....               | ۹۷/۴ | -    | -    | -    | -    | ۹۸/۵ |
| هرمزگان.....             | ۹۵/۵ | -    | -    | -    | -    | ۹۷/۳ |
| همدان.....               | ۹۸/۳ | -    | -    | -    | -    | ۹۸/۸ |
| یزد.....                 | ۹۶/۲ | -    | -    | -    | -    | ۹۶/۷ |

(۱) برای سال‌های سرشماری محاسبه شده است.  
مأخذ- مرکز آمار ایران.

۲۵-۵- نرخ بیکاری جوانان ۱۵-۲۴ ساله (درصد)


| استان                    | ۱۳۹۰ | ۱۳۹۱ | ۱۳۹۲ | ۱۳۹۳ | ۱۳۹۴ | ۱۳۹۵ |
|--------------------------|------|------|------|------|------|------|
| کل کشور.....             | ۲۶/۵ | ۲۶/۸ | ۲۴/۰ | ۲۵/۲ | ۲۶/۱ | ۲۹/۲ |
| آذربایجان شرقی.....      | ۱۸/۱ | ۲۳/۴ | ۲۳/۳ | ۱۶/۵ | ۱۷/۳ | ۲۳/۸ |
| آذربایجان غربی.....      | ۲۴/۸ | ۱۹/۳ | ۱۶/۹ | ۲۱/۸ | ۱۹/۹ | ۲۳/۲ |
| اردبیل.....              | ۲۲/۰ | ۲۶/۶ | ۲۶/۰ | ۲۷/۸ | ۳۱/۱ | ۳۲/۶ |
| اصفهان.....              | ۲۶/۹ | ۲۸/۹ | ۲۲/۶ | ۲۸/۵ | ۲۷/۰ | ۲۹/۲ |
| البرز.....               | ۴۰/۱ | ۳۰/۴ | ۲۳/۲ | ۲۷/۲ | ۳۱/۵ | ۳۲/۵ |
| ایلام.....               | ۳۵/۴ | ۴۰/۴ | ۳۲/۰ | ۳۰/۹ | ۳۲/۴ | ۳۵/۶ |
| بوشهر.....               | ۲۴/۹ | ۲۴/۱ | ۲۰/۱ | ۲۰/۲ | ۲۲/۳ | ۲۷/۶ |
| تهران.....               | ۲۱/۶ | ۲۷/۲ | ۲۴/۶ | ۱۸/۶ | ۱۹/۰ | ۲۷/۸ |
| چهارمحال و بختیاری.....  | ۲۹/۲ | ۲۵/۰ | ۲۶/۱ | ۳۱/۶ | ۳۶/۹ | ۴۱/۳ |
| خراسان جنوبی.....        | ۲۲/۰ | ۱۷/۹ | ۲۲/۹ | ۲۳/۰ | ۲۳/۷ | ۲۶/۲ |
| خراسان رضوی.....         | ۱۶/۹ | ۱۸/۲ | ۱۵/۸ | ۲۴/۳ | ۲۹/۵ | ۲۵/۶ |
| خراسان شمالی.....        | ۲۵/۳ | ۲۴/۹ | ۲۵/۲ | ۳۰/۲ | ۲۲/۳ | ۲۷/۱ |
| خوزستان.....             | ۲۲/۵ | ۲۷/۰ | ۲۷/۷ | ۲۲/۱ | ۲۵/۵ | ۳۲/۰ |
| زنجان.....               | ۱۹/۵ | ۲۴/۰ | ۲۵/۷ | ۲۴/۱ | ۱۹/۹ | ۲۲/۲ |
| سمنان.....               | ۳۱/۷ | ۲۵/۶ | ۱۷/۴ | ۳۰/۷ | ۲۲/۶ | ۲۴/۴ |
| سیستان و بلوچستان.....   | ۲۶/۷ | ۲۶/۳ | ۲۵/۶ | ۲۴/۱ | ۲۹/۹ | ۳۱/۸ |
| فارس.....                | ۳۴/۸ | ۳۳/۰ | ۲۹/۱ | ۲۷/۹ | ۲۴/۸ | ۲۸/۴ |
| قزوین.....               | ۲۷/۲ | ۲۷/۵ | ۲۲/۷ | ۲۷/۳ | ۲۴/۳ | ۲۸/۰ |
| قم.....                  | ۲۳/۷ | ۲۱/۸ | ۱۶/۱ | ۱۸/۰ | ۲۲/۳ | ۲۵/۱ |
| کردستان.....             | ۳۲/۶ | ۳۱/۷ | ۳۴/۹ | ۳۲/۰ | ۳۵/۰ | ۴۱/۲ |
| کرمان.....               | ۳۶/۷ | ۲۲/۸ | ۱۷/۲ | ۲۰/۰ | ۲۲/۴ | ۳۴/۳ |
| کرمانشاه.....            | ۳۵/۸ | ۳۲/۴ | ۳۴/۱ | ۳۴/۳ | ۳۶/۴ | ۳۸/۱ |
| کهگیلویه و بویراحمد..... | ۴۲/۳ | ۴۲/۰ | ۴۹/۰ | ۴۳/۴ | ۴۸/۸ | ۳۱/۵ |
| گلستان.....              | ۱۷/۳ | ۲۱/۹ | ۱۰/۵ | ۲۷/۱ | ۳۰/۲ | ۳۴/۱ |
| گیلان.....               | ۴۰/۷ | ۳۷/۹ | ۳۲/۳ | ۳۶/۵ | ۳۰/۵ | ۳۴/۱ |
| لرستان.....              | ۳۸/۵ | ۴۲/۵ | ۳۶/۰ | ۴۰/۶ | ۳۴/۳ | ۲۸/۷ |
| مازندران.....            | ۳۰/۹ | ۳۱/۳ | ۳۴/۱ | ۳۸/۲ | ۳۹/۰ | ۳۲/۶ |
| مرکزی.....               | ۳۰/۰ | ۲۹/۴ | ۲۲/۴ | ۱۹/۸ | ۲۵/۹ | ۲۵/۰ |
| هرمزگان.....             | ۳۲/۹ | ۳۳/۰ | ۲۳/۶ | ۲۸/۹ | ۳۲/۵ | ۲۸/۹ |
| همدان.....               | ۲۵/۹ | ۲۱/۳ | ۲۰/۰ | ۱۷/۸ | ۱۸/۸ | ۲۲/۸ |
| یزد.....                 | ۲۶/۵ | ۲۰/۴ | ۱۶/۲ | ۲۰/۴ | ۲۲/۴ | ۲۵/۲ |

مأخذ- مرکز آمار ایران.

۲۶-۵- نسبت نرخ باسوادی زنان به مردان ۲۴-۱۵ ساله (درصد)

| استان                     | ۱۳۹۰  | ۱۳۹۱  | ۱۳۹۲  | ۱۳۹۳  | ۱۳۹۴ | ۱۳۹۵  |
|---------------------------|-------|-------|-------|-------|------|-------|
| کل کشور.....              | ۹۹/۰  | ۹۹/۳  | ۹۹/۳  | ۹۹/۳  | -    | ۹۹/۸  |
| آذربایجان شرقی .....      | ۹۴/۹  | ۱۰۰/۱ | ۹۹/۷  | ۹۹/۳  | -    | ۹۹/۶  |
| آذربایجان غربی .....      | ۹۹/۲  | ۹۶/۲  | ۹۶/۳  | ۹۶/۶  | -    | ۹۷/۶  |
| اردبیل .....              | ۱۰۰/۵ | ۹۹/۳  | ۹۹/۷  | ۱۰۰/۰ | -    | ۹۹/۹  |
| اصفهان .....              | ۱۰۰/۸ | ۱۰۲/۱ | ۱۰۰/۷ | ۹۹/۶  | -    | ۱۰۰/۱ |
| البرز .....               | ۹۹/۲  | ۱۰۰/۲ | ۱۰۰/۳ | ۱۰۰/۳ | -    | ۱۰۰/۵ |
| ایلام .....               | ۱۰۵/۴ | ۹۹/۹  | ۱۰۰/۴ | ۹۹/۴  | -    | ۹۹/۶  |
| بوشهر .....               | ۱۰۰/۹ | ۹۹/۰  | ۱۰۰/۰ | ۹۸/۱  | -    | ۱۰۰/۲ |
| تهران .....               | ۹۸/۶  | ۹۹/۹  | ۹۹/۹  | ۹۹/۸  | -    | ۱۰۰/۸ |
| چهارمحال و بختیاری .....  | ۹۹/۶  | ۹۹/۲  | ۹۸/۳  | ۹۹/۰  | -    | ۹۹/۴  |
| خراسان جنوبی .....        | ۱۰۰/۲ | ۹۹/۴  | ۱۰۰/۵ | ۱۰۰/۶ | -    | ۱۰۰/۰ |
| خراسان رضوی .....         | ۹۸/۲  | ۹۹/۳  | ۱۰۰/۱ | ۱۰۰/۰ | -    | ۱۰۰/۱ |
| خراسان شمالی .....        | ۹۷/۷  | ۹۸/۸  | ۹۸/۳  | ۹۱/۴  | -    | ۹۹/۵  |
| خوزستان .....             | ۹۹/۶  | ۹۸/۲  | ۹۷/۲  | ۱۰۰/۲ | -    | ۹۸/۷  |
| زنجان .....               | ۱۰۰/۳ | ۱۰۰/۳ | ۹۹/۳  | ۱۰۰/۶ | -    | ۹۹/۹  |
| سمنان .....               | ۹۱/۵  | ۹۹/۴  | ۱۰۰/۳ | ۹۹/۱  | -    | ۹۹/۹  |
| سیستان و بلوچستان .....   | ۱۰۰/۷ | ۹۴/۲  | ۹۲/۶  | ۹۹/۸  | -    | ۹۵/۰  |
| فارس .....                | ۱۰۰/۱ | ۹۸/۹  | ۱۰۰/۱ | ۱۰۰/۲ | -    | ۱۰۰/۳ |
| قزوین .....               | ۹۹/۸  | ۹۹/۷  | ۹۹/۴  | ۹۸/۵  | -    | ۱۰۰/۰ |
| قم .....                  | ۹۸/۴  | ۹۹/۰  | ۱۰۰/۱ | ۱۰۱/۰ | -    | ۹۹/۹  |
| کردستان .....             | ۹۹/۷  | ۹۹/۱  | ۹۹/۱  | ۱۰۰/۴ | -    | ۹۹/۵  |
| کرمان .....               | ۹۸/۸  | ۹۹/۰  | ۱۰۰/۳ | ۱۰۰/۲ | -    | ۹۹/۶  |
| کرمانشاه .....            | ۹۷/۹  | ۹۹/۱  | ۹۹/۴  | ۹۹/۰  | -    | ۹۹/۶  |
| کهگیلویه و بویراحمد ..... | ۹۹/۴  | ۹۹/۶  | ۹۸/۹  | ۱۰۰/۹ | -    | ۹۹/۱  |
| گلستان .....              | ۹۹/۹  | ۹۸/۶  | ۱۰۰/۱ | ۹۹/۹  | -    | ۹۹/۸  |
| گیلان .....               | ۹۹/۲  | ۹۹/۱  | ۹۹/۷  | ۹۹/۷  | -    | ۱۰۰/۰ |
| لرستان .....              | ۱۰۰/۷ | ۱۰۰/۴ | ۱۰۰/۱ | ۹۹/۲  | -    | ۹۹/۴  |
| مازندران .....            | ۱۰۰/۶ | ۱۰۰/۲ | ۱۰۰/۵ | ۹۹/۹  | -    | ۱۰۰/۲ |
| مرکزی .....               | ۹۹/۵  | ۹۹/۸  | ۱۰۰/۶ | ۹۸/۸  | -    | ۱۰۰/۲ |
| هرمزگان .....             | ۱۰۰/۱ | ۱۰۰/۷ | ۹۹/۴  | ۹۹/۹  | -    | ۱۰۰/۳ |
| همدان .....               | ۱۰۱/۴ | ۹۹/۸  | ۱۰۰/۱ | ۱۰۰/۶ | -    | ۱۰۰/۲ |
| یزد .....                 | ۹۹/۰  | ۹۹/۵  | ۹۹/۹  | ۹۹/۵  | -    | ۱۰۰/۶ |

مأخذ- مرکز آمار ایران.



فصل ششم - الگوی مصرف

مرکز آمار ایران

### مقدمه

الگو موضوعی است قابل برگشت و تکرار متشکل از حوادث گوناگون (عموماً با ماهیت کیفی و رفتاری) شامل عناصر تشکیل دهنده آن پدیده که می‌تواند به صورت قابل پیش‌بینی و قابل تکرار درآید.

مصرف در لغت به معنای زمان و منابع (انسانی، مالی و طبیعی) را خرج نمودن است در اصطلاح اقتصادی و مدیریتی شامل تخصیص بودجه و هزینه کردن امکانات و درآمدهای عمومی از سوی دولت نیز می‌شود.

به ترکیب و مقدار کالاها و خدماتی که افراد یک جامعه از آن‌ها استفاده می‌نمایند الگوی مصرف گویند.

### اصلاح الگوی مصرف

«اصلاح الگوی مصرف» به عنوان یکی از پایه‌های اصلی توسعه اقتصادی از اهمیت بسزایی برخوردار است، به گونه‌ای که حتی افزایش درآمد سرانه ملی نیز بدون آن نمی‌تواند نقش مؤثری در توسعه پایدار ایفا نماید، چرا که اگر الگوی مصرف اصلاح نشود، مصرف بی‌رویه موجب از بین رفتن منابع و مانع مشارکت همگان در هزینه‌های عمومی و بهبود توزیع درآمد شده و زمینه رشد اقتصادی و رفاه جامعه در بلندمدت از بین خواهد رفت.

اصلاح الگوی مصرف که به معنی نهادینه کردن روش صحیح استفاده از منابع کشور یا به عبارتی دیگر تحقق فن‌آوری‌های جدید و راهکارهای نوین به منظور جایگزینی شیوه‌ها و رفتارهای نهادینه شده و سنتی است، سبب ارتقای شاخص‌های زندگی و کاهش هزینه‌ها شده و زمینه‌ای برای گسترش عدالت است.

### تعاریف و مفاهیم

**میزان آب مصرف شده:** به مقدار آبی گفته می‌شود که از طریق منابع تجدیدپذیر آب قابل دستیابی بوده و به مصرف رسیده است.

**سهم آب مصرف شده در بخش صنعت:** بخشی از آب مصرف شده کشور است که در بخش صنعت به مصرف رسیده است.

**سهم آب مصرف شده در بخش کشاورزی:** بخشی از آب مصرف شده کشور است که در بخش کشاورزی به مصرف رسیده است.

**سهم آب مصرف شده در بخش شرب:** حجمی از آب مصرف شده کشور است که به مصرف شرب رسیده باشد.

**سرانه مصرف آب شرب (خالص):** متوسط مقدار آب شربی است که توسط یک نفر در شبانه روز مصرف شده است.

**حجم فروش آب شرب خانگی:** حجم آبی است که در کاربری خانگی شهری فروش رفته است.

**حجم کل فروش آب شرب شهری:** کل حجم آبی است که در تمامی کاربری‌های شهری به فروش رسیده است.

**مصرف نهایی انرژی:** عبارت است از میزان حامل‌های انرژی توزیع شده به مصرف‌کنندگان نهایی به استثنای مصارف غیر انرژی حامل‌ها.

**رشد سالانه عرضه انرژی اولیه:** درصد تفاوت مقدار عرضه انرژی اولیه یک سال معین نسبت به مقدار عرضه انرژی اولیه در سال قبل است.

**مشترک خانگی:** مشترک برق دارای انشعاب خانگی می‌باشد.

**مشترک تجاری:** مشترک برق دارای انشعاب تجاری می‌باشد.

**پرورش آبزیان (آبزی پروری):** منظور پرورش انواع ماهی، میگو، صدف و نظایر آن با هدف بهره‌برداری اقتصادی است.

**صید:** کشتن یا گرفتن آبزیان و پرندگان قابل شکار به هر کیفیت و وسیله و روش و یا تیراندازی به آن‌ها است.

**تولید آبزیان:** شامل تولیدات پرورش آبزیان و صید می‌باشند.



۱-۶- شاخص‌های حوزه برق در سطح کشور

| ۱۳۹۵ | ۱۳۹۴ | ۱۳۹۳ | ۱۳۹۲  | ۱۳۹۱  | ۱۳۹۰  | واحد  | شرح  |
|------|------|------|-------|-------|-------|---|--|
| ...  | ...  | ۱/۹۶ | ۱/۹۰  | ۱/۹۳  | ۱/۸۹  | تن معادل نفت<br>خام به نفر                    | سرانه مصرف نهایی انرژی.....<br>رشد سالانه مصرف نهایی |
| ...  | ...  | ...  | ۲/۹   | -۱/۲  | ۱/۹   | درصد  | انرژی.....   |
| ...  | ...  | ...  | ۰/۱۱۶ | ۰/۱۰۹ | ۰/۱۰۱ | تن معادل نفت<br>خام به ازای هر<br>میلیون ریال | شدت مصرف نهایی انرژی.....                            |
| ...  | ...  | ...  | ۴/۳   | ۰/۴   | ۳/۷   | درصد  | رشد سالانه عرضه انرژی اولیه..                        |

مأخذ- وزارت نیرو.

مرکز آمار ایران

۲-۶- آب تولید شده سطحی (درصد)

| استان                     | ۱۳۹۰  | ۱۳۹۱  | ۱۳۹۲  | ۱۳۹۳  | ۱۳۹۴  | ۱۳۹۵  |
|---------------------------|-------|-------|-------|-------|-------|-------|
| کل کشور.....              | ۴۴/۱  | ۴۵/۰۸ | ۴۳/۳۲ | ۴۰/۵۱ | ۴۳/۳۸ | ۴۵/۰۳ |
| آذربایجان شرقی .....      | ۵۱/۳۷ | ۵۰/۲۲ | ۵۲/۸۰ | ۵۱/۷۸ | ۵۰/۲۷ | ۵۱/۰۳ |
| آذربایجان غربی .....      | ۴۶/۰۲ | ۴۸/۷۸ | ۵۰/۹۷ | ۴۸/۰۶ | ۴۸/۸۶ | ۵۰/۲۹ |
| اردبیل .....              | ۶۵/۸۴ | ۶۳/۱۶ | ۷۰/۴۴ | ۷۱/۶۱ | ۶۹/۲۳ | ۷۱/۴۹ |
| اصفهان .....              | ۷۹/۵۹ | ۸۲/۳۳ | ۷۷/۹۲ | ۸۲/۰۲ | ۸۱/۴۵ | ۸۱/۸۹ |
| البرز .....               | ۹/۴۶  | ۱۱/۲۹ | ۱۴/۶۰ | ۱۶/۷۸ | ۲۱/۰۵ | ۲۰/۶۸ |
| ایلام .....               | ۳۰/۹۹ | ۲۷/۲۷ | ۳۵/۸۳ | ۳۸/۱۹ | ۳۶/۵۶ | ۳۸/۵۱ |
| بوشهر .....               | ۹۶/۵۳ | ۹۶/۱۱ | ۹۵/۵۳ | ۷۶/۹۲ | ۸۵/۱۵ | ۸۶/۷۰ |
| تهران .....               | ۵۴/۲۴ | ۵۵/۸۲ | ۴۸/۳۶ | ۴۲/۷۶ | ۵۰/۹۷ | ۵۶/۳۰ |
| چهارمحال و بختیاری .....  | ۲۷/۶۶ | ۳۲/۳۰ | ۳۲/۶۳ | ۱۵/۵۵ | ۲/۰۵  | ۱/۲۸  |
| خراسان جنوبی .....        | ۰/۰۰  | ۰/۰۰  | ۰/۰۰  | ۳/۸۷  | ۲/۴۷  | ۰/۰۰  |
| خراسان رضوی .....         | ۱/۰۲  | ۰/۱۶  | ۰/۰۰  | ۰/۷۳  | ۱/۱۷  | ۱/۵۰  |
| خراسان شمالی .....        | ۲/۲۱  | ۱۳/۴۴ | ۳۳/۷۹ | ۲۶/۳۲ | ۳۳/۰۸ | ۳۷/۰۰ |
| خوزستان .....             | ۵۶/۵۷ | ۵۷/۹۷ | ۵۶/۱۱ | ۵۵/۰۹ | ۵۶/۷۲ | ۵۷/۰۳ |
| زنجان .....               | ۲۴/۸۲ | ۳۵/۵۵ | ۳۳/۹۶ | ۲۹/۷۱ | ۱۸/۶۱ | ۲۳/۳۳ |
| سمنان .....               | ۱۰/۹۱ | ۱۲/۲۴ | ۱۲/۰۳ | ۱۴/۶۱ | ۱۴/۲۷ | ۱۶/۸۶ |
| سیستان و بلوچستان .....   | ۴۶/۳۲ | ۴۵/۱۳ | ۵۰/۷۱ | ۴۴/۲۸ | ۴۱/۲۴ | ۴۱/۳۸ |
| فارس .....                | ۱۵/۲۴ | ۱۶/۱۹ | ۱۵/۵۶ | ۱۷/۷۰ | ۱۸/۵۸ | ۱۸/۷۱ |
| قزوین .....               | ۰/۳۳  | ۰/۲۸  | ۰/۲۶  | ۰/۳۰  | ۰/۲۶  | ۰/۲۶  |
| قم .....                  | ۶۴/۵۵ | ۵۰/۶۱ | ۷۷/۷۱ | ۶۹/۶۸ | ۷۷/۵۲ | ۸۱/۵۱ |
| کردستان .....             | ۵۸/۲۱ | ۵۷/۶۲ | ۵۸/۴۸ | ۵۴/۷۶ | ۵۸/۷۳ | ۵۸/۴۲ |
| کرمان .....               | ۳/۷۹  | ۱/۱۴  | ۰/۹۵  | ۰/۶۸  | ۳/۳۳  | ۳/۲۶  |
| کرمانشاه .....            | ۰/۰۰  | ۵/۵۶  | ۶/۳۴  | ۹/۲۳  | ۱۱/۰۹ | ۱۱/۴۶ |
| کهگیلویه و بویراحمد ..... | ۰/۰۰  | ۰/۰۰  | ۰/۰۰  | ۰/۰۰  | ۱۳/۲۴ | ۱۵/۲۳ |
| گلستان .....              | ۸/۲۳  | ۱۱/۷۴ | ۹/۷۰  | ۶/۸۸  | ۷/۲۷  | ۷/۷۷  |
| گیلان .....               | ۵۷/۱۹ | ۵۷/۷۸ | ۶۱/۲۲ | ۶۶/۱۲ | ۵۹/۸۴ | ۶۲/۵۸ |
| لرستان .....              | ۰/۰۰  | ۰/۰۰  | ۰/۰۰  | ۰/۰۰  | ۰/۰۰  | ۰/۰۰  |
| مازندران .....            | ۱۰/۴۲ | ۹/۴۵  | ۹/۷۸  | ۹/۲۷  | ۱۲/۷۷ | ۱۴/۶۱ |
| مرکزی .....               | ۲۲/۸۵ | ۲۷/۷۷ | ۲۳/۰۸ | ۲۹/۰۰ | ۳۳/۲۰ | ۴۱/۱۷ |
| هرمزگان .....             | ۷۳/۲۴ | ۷۱/۶۹ | ۷۲/۱۸ | ۷۳/۷۵ | ۷۳/۵۹ | ۷۵/۶۷ |
| همدان .....               | ۲۹/۵۹ | ۳۱/۲۶ | ۲۱/۰۵ | ۲۸/۸۲ | ۳۰/۱۳ | ۳۸/۹۳ |
| یزد .....                 | ۷۲/۶۰ | ۶۵/۶۲ | ۵۷/۶۴ | ۶۴/۰۵ | ۶۸/۶۹ | ۶۵/۳۷ |

مأخذ- وزارت نیرو.

۳-۶- سهم آب مصرف شده استان از منابع آب کشور (درصد)

| استان                     | ۱۳۹۰  | ۱۳۹۱  | ۱۳۹۲  | ۱۳۹۳  | ۱۳۹۴  | ۱۳۹۵  |
|---------------------------|-------|-------|-------|-------|-------|-------|
| کل کشور.....              | ۱۰۰/۰ | ۱۰۰/۰ | ۱۰۰/۰ | ۱۰۰/۰ | ۱۰۰/۰ | ۱۰۰/۰ |
| آذربایجان شرقی .....      | ۲/۰   | ۱/۹   | ۱/۹   | ۱/۹   | ۱/۹   | ۱/۹   |
| آذربایجان غربی .....      | ۴/۰   | ۴/۱   | ۴/۱   | ۴/۰   | ۳/۹   | ۳/۷   |
| اردبیل .....              | ۲/۱   | ۲/۲   | ۲/۰   | ۱/۷   | ۲/۰   | ۱/۹   |
| اصفهان .....              | ۶/۲   | ۶/۱   | ۶/۱   | ۶/۰   | ۶/۲   | ۶/۰   |
| البرز .....               | ۱/۵   | ۱/۵   | ۱/۰   | ۱/۰   | ۱/۰   | ۱/۰   |
| ایلام .....               | ۰/۹   | ۰/۸   | ۰/۹   | ۱/۰   | ۰/۹   | ۱/۰   |
| بوشهر .....               | ۱/۱   | ۱/۲   | ۱/۲   | ۱/۱   | ۱/۱   | ۱/۱   |
| تهران .....               | ۴/۳   | ۴/۵   | ۴/۷   | ۴/۵   | ۴/۶   | ۴/۷   |
| چهارمحال و بختیاری .....  | ۲/۰   | ۱/۹   | ۱/۹   | ۱/۹   | ۱/۹   | ۱/۹   |
| خراسان جنوبی .....        | ۱/۳   | ۱/۲   | ۱/۲   | ۱/۲   | ۱/۲   | ۱/۲   |
| خراسان رضوی .....         | ۷/۹   | ۷/۸   | ۷/۷   | ۷/۵   | ۷/۵   | ۷/۴   |
| خراسان شمالی .....        | ۱/۱   | ۱/۱   | ۱/۲   | ۱/۱   | ۱/۱   | ۱/۱   |
| خوزستان .....             | ۱۴/۹  | ۱۷/۱  | ۱۸/۳  | ۱۷/۸  | ۱۷/۱  | ۱۸/۰  |
| زنجان .....               | ۱/۷   | ۱/۷   | ۱/۶   | ۱/۶   | ۱/۶   | ۱/۶   |
| سمنان .....               | ۱/۳   | ۱/۳   | ۱/۲   | ۱/۲   | ۱/۲   | ۱/۲   |
| سیستان و بلوچستان .....   | ۳/۰   | ۳/۰   | ۲/۹   | ۳/۳   | ۳/۱   | ۳/۲   |
| فارس .....                | ۹/۷   | ۹/۷   | ۹/۵   | ۹/۳   | ۹/۲   | ۹/۰   |
| قزوین .....               | ۲/۵   | ۲/۵   | ۲/۴   | ۲/۲   | ۲/۳   | ۲/۴   |
| قم .....                  | ۱/۰   | ۱/۰   | ۱/۰   | ۱/۰   | ۱/۱   | ۱/۱   |
| کردستان .....             | ۱/۲   | ۱/۲   | ۱/۲   | ۱/۱   | ۱/۱   | ۱/۱   |
| کرمان .....               | ۷/۶   | ۷/۵   | ۷/۴   | ۷/۳   | ۷/۳   | ۷/۲   |
| کرمانشاه .....            | ۲/۱   | ۲/۱   | ۲/۱   | ۲/۰   | ۲/۰   | ۲/۰   |
| کهگیلویه و بویراحمد ..... | ۰/۹   | ۰/۹   | ۰/۹   | ۰/۹   | ۰/۹   | ۰/۹   |
| گلستان .....              | ۱/۳   | ۱/۲   | ۱/۳   | ۱/۲   | ۱/۲   | ۱/۲   |
| گیلان .....               | ۳/۲   | ۱/۶   | ۱/۶   | ۳/۳   | ۳/۵   | ۳/۴   |
| لرستان .....              | ۱/۵   | ۱/۴   | ۱/۳   | ۱/۳   | ۱/۳   | ۱/۳   |
| مازندران .....            | ۴/۶   | ۴/۶   | ۴/۶   | ۴/۶   | ۴/۶   | ۴/۶   |
| مرکزی .....               | ۳/۰   | ۳/۰   | ۲/۹   | ۲/۹   | ۲/۹   | ۲/۹   |
| هرمزگان .....             | ۱/۸   | ۱/۷   | ۱/۷   | ۱/۷   | ۱/۷   | ۱/۷   |
| همدان .....               | ۲/۸   | ۲/۸   | ۲/۷   | ۲/۷   | ۲/۷   | ۲/۷   |
| یزد .....                 | ۱/۴   | ۱/۴   | ۱/۴   | ۱/۴   | ۱/۴   | ۱/۳   |

مأخذ- وزارت نیرو.

(لیتر در شبانه روز به ازای هر نفر)

۴-۶- سرانه مصرف کل آب شهری

| استان                     | ۱۳۹۰ | ۱۳۹۱ | ۱۳۹۲ | ۱۳۹۳ | ۱۳۹۴ | ۱۳۹۵ |
|---------------------------|------|------|------|------|------|------|
| کل کشور.....              | ۲۱۰  | ۲۱۰  | ۲۰۲  | ۱۹۷  | ۱۹۶  | ۲۰۲  |
| آذربایجان شرقی .....      | ۱۹۳  | ۱۹۴  | ۱۹۲  | ۱۸۴  | ۱۸۱  | ۱۹۰  |
| آذربایجان غربی .....      | ۱۶۷  | ۱۷۸  | ۱۸۶  | ۱۸۹  | ۱۹۰  | ۱۹۲  |
| اردبیل .....              | ۱۶۲  | ۱۶۳  | ۱۷۴  | ۱۷۹  | ۱۷۶  | ۱۸۲  |
| اصفهان .....              | ۲۰۲  | ۲۰۸  | ۲۱۴  | ۲۱۱  | ۳۹۱  | ۳۹۱  |
| البرز .....               | ۱۹۲  | ۱۹۷  | ۲۰۳  | ۱۹۴  | ۱۹۳  | ۲۰۰  |
| ایلام .....               | ۱۷۴  | ۱۷۵  | ۱۷۱  | ۱۸۳  | ۱۸۸  | ۲۰۳  |
| بوشهر .....               | ۲۳۷  | ۲۴۱  | ۲۳۲  | ۲۳۴  | ۲۵۲  | ۲۴۳  |
| تهران .....               | ۲۶۳  | ۲۵۲  | ۲۳۹  | ۲۲۷  | ۲۱۶  | ۲۳۴  |
| چهارمحال و بختیاری .....  | ۱۶۸  | ۱۷۷  | ۱۷۰  | ۱۷۱  | ۱۷۹  | ۱۷۴  |
| خراسان جنوبی .....        | ۲۰۵  | ۱۹۰  | ۱۹۸  | ۲۰۸  | ۲۰۳  | ۱۷۹  |
| خراسان رضوی .....         | ۱۵۳  | ۱۵۵  | ۱۶۰  | ۱۵۸  | ۳۱۷  | ۳۲۶  |
| خراسان شمالی .....        | ۱۵۰  | ۱۵۷  | ۱۵۹  | ۱۵۸  | ۱۵۹  | ۱۷۰  |
| خوزستان .....             | ۲۶۶  | ۲۶۶  | ۲۵۲  | ۲۳۷  | ۴۸۷  | ۵۲۹  |
| زنجان .....               | ۱۸۵  | ۱۹۵  | ۲۰۴  | ۲۰۱  | ۱۹۶  | ۲۰۲  |
| سمنان .....               | ۲۲۱  | ۲۱۲  | ۲۲۳  | ۲۱۸  | ۱۷۵  | ۱۷۴  |
| سیستان و بلوچستان .....   | ۱۴۸  | ۱۴۷  | ۱۵۶  | ۱۴۳  | ۲۱۲  | ۲۱۲  |
| فارس .....                | ۱۹۱  | ۱۹۴  | ۲۰۹  | ۱۹۹  | ۳۶۴  | ۳۶۱  |
| قزوین .....               | ۱۸۷  | ۱۹۰  | ۱۹۰  | ۱۸۵  | ۱۷۶  | ۱۸۷  |
| قم .....                  | ۱۸۹  | ۱۹۶  | ۲۰۸  | ۲۰۸  | ۲۰۱  | ۱۹۸  |
| کردستان .....             | ۱۶۲  | ۱۷۹  | ۱۸۱  | ۱۸۲  | ۱۷۸  | ۱۸۶  |
| کرمان .....               | ۱۶۸  | ۱۷۲  | ۱۸۱  | ۱۸۲  | ۱۷۶  | ۱۷۵  |
| کرمانشاه .....            | ۱۶۸  | ۱۷۵  | ۱۸۳  | ۱۷۹  | ۱۹۹  | ۲۰۶  |
| کهگیلویه و بویراحمد ..... | ۱۷۸  | ۱۷۴  | ۱۶۹  | ۱۶۳  | ۱۹۹  | ۲۰۹  |
| گلستان .....              | ۱۵۲  | ۱۵۷  | ۱۵۲  | ۱۵۲  | ۱۵۵  | ۱۶۳  |
| گیلان .....               | ۱۸۱  | ۱۷۴  | ۱۷۷  | ۱۷۷  | ۱۷۶  | ۱۷۲  |
| لرستان .....              | ۱۷۸  | ۱۸۲  | ۱۸۰  | ۱۷۷  | ۱۶۷  | ۱۹۷  |
| مازندران .....            | ۲۱۳  | ۲۱۹  | ۲۳۳  | ۲۴۲  | ۲۴۹  | ۲۲۱  |
| مرکزی .....               | ۲۰۹  | ۲۱۵  | ۲۱۹  | ۲۱۱  | ۲۰۶  | ۲۱۴  |
| هرمزگان .....             | ۲۵۵  | ۲۴۳  | ۲۲۲  | ۲۰۸  | ۱۹۸  | ۲۱۸  |
| همدان .....               | ۱۷۲  | ۱۷۸  | ۱۸۳  | ۱۷۹  | ۱۷۳  | ۱۷۶  |
| یزد .....                 | ۲۲۴  | ۲۲۴  | ۲۲۷  | ۲۲۱  | ۲۲۲  | ۲۱۴  |

مأخذ-وزارت نیرو.

۵-۶- سهم فروش آب شرب خانگی از فروش آب شرب شهری (درصد)

| شرح                       | ۱۳۹۰  | ۱۳۹۱  | ۱۳۹۲  | ۱۳۹۳  | ۱۳۹۴  | ۱۳۹۵  |
|---------------------------|-------|-------|-------|-------|-------|-------|
| کل کشور.....              | ۷۸/۰۰ | ۷۵/۲۵ | ۷۷/۳۳ | ۷۷/۲۶ | ۷۶/۴۷ | ۷۶/۵۸ |
| آذربایجان شرقی .....      | ۷۹/۰۰ | ۸۰/۵۸ | ۸۱/۳۳ | ۸۰/۰۶ | ۸۱/۲۴ | ۸۳/۳۷ |
| آذربایجان غربی .....      | ۸۵/۰۰ | ۸۵/۹۱ | ۸۵/۸۲ | ۸۶/۳۹ | ۸۷/۵۰ | ۸۶/۸۶ |
| اردبیل .....              | ۸۲/۰۰ | ۸۴/۴۰ | ۸۱/۷۹ | ۸۱/۹۸ | ۸۲/۳۵ | ۷۸/۵۴ |
| اصفهان .....              | ۸۰/۰۰ | ۷۸/۸۱ | ۷۴/۴۳ | ۷۴/۹۱ | ۷۴/۷۶ | ۷۴/۴۲ |
| البرز .....               | ۸۵/۰۰ | ۸۳/۷۳ | ۸۲/۴۸ | ۸۳/۲۵ | ۸۳/۱۸ | ۸۳/۹۴ |
| اهواز .....               | ۷۰/۰۰ | ۶۹/۶۹ | ۶۹/۸۵ | ۷۲/۱۱ | ۷۱/۲۰ | ۶۹/۳۶ |
| ایلام .....               | ۷۹/۰۰ | ۷۹/۸۹ | ۸۰/۵۳ | ۷۵/۴۸ | ۷۴/۲۶ | ۷۴/۰۰ |
| بوشهر .....               | ۶۰/۰۰ | ۵۴/۱۵ | ۵۵/۷۴ | ۵۶/۵۴ | ۴۸/۶۸ | ۵۵/۷۹ |
| تهران .....               | ۸۲/۰۰ | ۶۸/۸۴ | ۷۵/۷۶ | ۷۶/۷۸ | ۷۵/۲۷ | ۷۷/۴۰ |
| چهارمحال و بختیاری .....  | ۸۲/۰۰ | ۸۵/۴۹ | ۸۶/۲۴ | ۸۴/۰۳ | ۸۳/۱۰ | ۸۴/۵۲ |
| خراسان جنوبی .....        | ۶۸/۰۰ | ۶۸/۲۴ | ۶۷/۸۳ | ۷۰/۰۸ | ۷۱/۲۴ | ۷۳/۲۹ |
| خراسان رضوی .....         | ۷۵/۰۰ | ۷۵/۷۹ | ..... | ۷۵/۵۴ | ۷۵/۲۹ | ۷۵/۱۱ |
| خراسان شمالی .....        | ۸۱/۰۰ | ۷۹/۹۳ | ۸۰/۳۸ | ۷۹/۹۱ | ۸۰/۱۶ | ۷۸/۸۶ |
| خوزستان .....             | ۷۵/۰۰ | ۷۴/۵۵ | ۷۳/۱۱ | ۷۰/۷۳ | ۷۰/۰۳ | ۵۴/۹۵ |
| زنجان .....               | ۷۷/۰۰ | ۸۱/۷۸ | ۸۴/۲۴ | ۸۱/۰۸ | ۸۳/۱۱ | ۸۵/۴۹ |
| سمنان .....               | ۷۳/۰۰ | ۷۵/۲۱ | ۷۵/۹۱ | ۷۴/۸۵ | ۷۵/۶۹ | ۷۶/۲۴ |
| سیستان و بلوچستان .....   | ۷۰/۰۰ | ۶۵/۰۵ | ۷۴/۰۸ | ۷۴/۵۲ | ۷۳/۲۵ | ۷۲/۳۴ |
| شیراز .....               | ۸۳/۰۰ | ۸۰/۹۸ | ۸۳/۸۱ | ۸۳/۷۷ | ۸۱/۹۹ | ۸۳/۱۷ |
| فارس .....                | ۷۳/۰۰ | ۷۳/۰۸ | ۷۳/۵۳ | ۷۳/۶۱ | ۷۳/۹۷ | ۷۱/۳۸ |
| قزوین .....               | ۸۳/۰۰ | ۸۴/۱۸ | ۸۵/۳۹ | ۸۴/۸۷ | ۸۵/۱۵ | ۸۵/۶۷ |
| قم .....                  | ۷۸/۰۰ | ۷۵/۷۶ | ۷۸/۸۷ | ۷۶/۴۶ | ۷۱/۳۰ | ۷۶/۷۱ |
| کاشان .....               | ۷۹/۰۰ | ۷۹/۵۳ | ۷۷/۰۸ | ۷۷/۱۹ | ۷۷/۰۰ | ۷۷/۵۳ |
| کردستان .....             | ۸۴/۰۰ | ۸۵/۳۸ | ۸۴/۷۷ | ۸۵/۷۸ | ۸۶/۱۲ | ۸۶/۸۲ |
| کرمان .....               | ۷۹/۰۰ | ۷۷/۲۶ | ۷۵/۳۶ | ۷۶/۸۲ | ۷۶/۰۷ | ۷۶/۶۵ |
| کرمانشاه .....            | ۸۳/۰۰ | ۸۴/۰۶ | ۸۳/۴۲ | ۸۴/۱۳ | ۸۳/۵۹ | ۸۴/۴۱ |
| کهگیلویه و بویراحمد ..... | ۸۱/۰۰ | ۶۷/۷۲ | ۸۰/۱۹ | ۷۰/۰۰ | ۸۱/۸۰ | ۷۸/۸۴ |
| گلستان .....              | ۸۸/۰۰ | ۸۷/۳۷ | ۸۸/۶۷ | ۸۸/۶۳ | ۸۸/۷۳ | ۸۶/۵۴ |
| گیلان .....               | ۸۷/۰۰ | ۸۱/۱۳ | ۸۳/۳۹ | ۸۱/۵۴ | ۷۹/۸۹ | ۸۱/۷۶ |
| لرستان .....              | ۸۱/۰۰ | ۷۸/۸۱ | ۸۲/۸۶ | ۸۱/۰۰ | ۸۰/۴۲ | ۸۱/۹۱ |
| مازندران .....            | ۷۵/۰۰ | ۷۴/۷۱ | ۷۶/۸۶ | ۷۷/۹۸ | ۷۲/۹۱ | ۷۶/۹۳ |
| مرکزی .....               | ۷۵/۰۰ | ۷۵/۸۸ | ۷۹/۱۵ | ۷۷/۹۹ | ۷۷/۷۲ | ۷۸/۰۸ |
| مشهد .....                | ۸۱/۰۰ | ۸۱/۴۵ | ۸۰/۹۷ | ۸۰/۸۸ | ۷۹/۷۹ | ۸۰/۸۸ |
| هرمزگان .....             | ۴۹/۰۰ | ۴۹/۴۹ | ۴۸/۰۹ | ۵۰/۴۹ | ۵۳/۵۸ | ۵۱/۳۳ |
| همدان .....               | ۸۸/۰۰ | ۸۵/۹۹ | ۸۹/۸۷ | ۹۲/۱۰ | ۸۹/۰۱ | ۸۸/۳۵ |
| یزد .....                 | ۶۷/۰۰ | ۶۵/۱۳ | ۶۳/۹۶ | ۶۵/۰۲ | ۶۹/۸۰ | ۷۲/۱۲ |

مأخذ- وزارت نیرو.

۶-۶- متوسط مصرف مشترکین برق خانگی (کیلووات ساعت)

| استان                     | ۱۳۹۰ | ۱۳۹۱  | ۱۳۹۲ | ۱۳۹۳  | ۱۳۹۴  | ۱۳۹۵  |
|---------------------------|------|-------|------|-------|-------|-------|
| کل کشور.....              | ۲۵۵۵ | ۲۶۱۴  | ۲۶۱۰ | ۲۷۶۳  | ۲۸۵۹  | ۲۸۶۵  |
| آذربایجان شرقی .....      | ۱۶۱۴ | ۱۶۰۲  | ۱۶۰۴ | ۱۶۷۹  | ۱۷۱۵  | ۱۶۸۶  |
| آذربایجان غربی .....      | ۱۶۵۱ | ۱۶۸۳  | ۱۷۳۷ | ۱۸۴۱  | ۱۹۴۹  | ۱۹۰۲  |
| اردبیل .....              | ۱۳۸۳ | ۱۴۰۳  | ۱۴۲۲ | ۱۴۶۷  | ۱۴۹۸  | ۱۴۸۱  |
| اصفهان .....              | ۱۹۹۳ | ۱۹۳۷  | ۲۰۰۸ | ۲۰۲۶  | ۱۹۹۴  | ۲۰۱۵  |
| البرز .....               | ۱۹۹۲ | ۱۹۶۸  | ۱۹۴۵ | ۱۹۸۶  | ۲۰۶۴  | ۲۰۵۳  |
| ایلام .....               | ۲۴۴۷ | ۲۵۳۸  | ۲۵۷۶ | ۲۷۴۸  | ۳۱۰۷  | ۳۲۳۰  |
| بوشهر .....               | ۹۹۷۹ | ۱۰۲۵۹ | ۹۵۶۴ | ۱۰۱۸۰ | ۱۰۸۷۲ | ۱۰۶۲۹ |
| تهران .....               | ۲۲۹۴ | ۲۲۸۷  | ۲۲۵۲ | ۲۲۸۲  | ۲۳۰۴  | ۲۲۹۶  |
| چهارمحال و بختیاری .....  | ۱۵۰۲ | ۱۵۱۷  | ۱۵۴۵ | ۱۵۵۲  | ۱۵۶۳  | ۱۶۱۹  |
| خراسان جنوبی .....        | ۱۲۷۰ | ۱۲۲۲  | ۱۲۵۲ | ۱۳۴۲  | ۱۳۸۸  | ۱۴۱۲  |
| خراسان رضوی .....         | ۱۷۸۲ | ۱۷۴۸  | ۱۸۴۶ | ۱۸۶۳  | ۱۹۳۶  | ۱۹۵۹  |
| خراسان شمالی .....        | ۱۳۷۹ | ۱۳۷۳  | ۱۴۲۰ | ۱۴۶۰  | ۱۵۲۲  | ۱۴۹۷  |
| خوزستان .....             | ۹۰۲۴ | ۹۷۳۱  | ۹۲۳۱ | ۱۰۵۰۹ | ۱۱۰۲۳ | ۱۱۰۱۹ |
| زنجان .....               | ۱۴۸۰ | ۱۵۰۸  | ۱۵۷۶ | ۱۵۸۹  | ۱۶۴۷  | ۱۵۷۶  |
| سمنان .....               | ۱۶۹۴ | ۱۶۵۷  | ۱۶۹۸ | ۱۷۲۸  | ۱۷۷۴  | ۱۷۴۳  |
| سیستان و بلوچستان .....   | ۳۳۵۵ | ۳۸۹۸  | ۳۹۰۱ | ۴۲۴۹  | ۴۶۲۷  | ۴۵۹۳  |
| فارس .....                | ۲۲۶۶ | ۲۲۹۵  | ۲۴۴۰ | ۲۵۳۸  | ۲۶۹۲  | ۲۷۰۹  |
| قزوین .....               | ۱۷۴۵ | ۱۷۴۶  | ۱۶۹۳ | ۱۷۴۵  | ۱۷۹۷  | ۱۷۸۱  |
| قم .....                  | ۲۲۵۱ | ۲۱۸۳  | ۲۲۶۹ | ۲۳۸۵  | ۲۵۱۷  | ۲۶۰۴  |
| کردستان .....             | ۱۷۲۱ | ۱۷۲۴  | ۱۸۰۲ | ۱۸۳۲  | ۱۸۸۷  | ۱۸۶۸  |
| کرمان .....               | ۲۵۳۴ | ۲۵۷۲  | ۲۶۴۳ | ۳۰۹۳  | ۲۹۴۸  | ۳۰۴۴  |
| کرمانشاه .....            | ۱۷۷۴ | ۱۷۹۶  | ۱۷۹۶ | ۱۸۶۹  | ۱۹۹۵  | ۱۹۴۳  |
| کهگیلویه و بویراحمد ..... | ۲۴۹۷ | ۲۸۱۷  | ۲۷۴۸ | ۲۹۸۴  | ۳۳۰۱  | ۳۴۴۴  |
| گلستان .....              | ۲۱۷۰ | ۲۳۴۲  | ۲۲۶۸ | ۲۶۸۸  | ۲۶۷۱  | ۲۷۱۱  |
| گیلان .....               | ۱۸۷۱ | ۱۹۴۳  | ۱۹۲۱ | ۲۰۷۵  | ۲۰۹۳  | ۲۰۷۴  |
| لرستان .....              | ۱۶۸۸ | ۱۸۲۶  | ۱۷۹۰ | ۱۸۹۹  | ۱۹۶۸  | ۱۹۲۸  |
| مازندران .....            | ۱۹۳۵ | ۲۱۰۳  | ۲۰۵۷ | ۲۲۷۰  | ۲۲۶۹  | ۲۲۶۱  |
| مرکزی .....               | ۱۶۸۵ | ۱۶۵۸  | ۱۷۳۶ | ۱۷۱۱  | ۱۷۸۴  | ۱۷۰۳  |
| هرمزگان .....             | ۹۲۸۰ | ۹۱۶۶  | ۹۰۳۵ | ۹۱۲۶  | ۹۵۵۲  | ۹۵۶۵  |
| همدان .....               | ۱۸۲۸ | ۱۷۱۰  | ۱۸۰۱ | ۱۸۳۲  | ۱۸۴۲  | ۱۹۲۳  |
| یزد .....                 | ۱۸۲۳ | ۱۷۶۰  | ۱۹۴۶ | ۱۸۶۷  | ۱۸۸۵  | ۱۹۵۲  |

مأخذ- وزارت نیرو.

۷-۶- متوسط مصرف مشترکین برق تجاری (کیلو وات ساعت)

| استان                     | ۱۳۹۰ | ۱۳۹۱ | ۱۳۹۲ | ۱۳۹۳ | ۱۳۹۴ | ۱۳۹۵ |
|---------------------------|------|------|------|------|------|------|
| کل کشور.....              | ۳۷۳۵ | ۳۶۸۹ | ۳۵۱۱ | ۳۸۵۹ | ۴۰۱۸ | ۴۰۹۷ |
| آذربایجان شرقی .....      | ۲۱۵۷ | ۲۱۰۳ | ۲۱۰۲ | ۲۱۲۸ | ۲۲۸۷ | ۲۳۴۵ |
| آذربایجان غربی .....      | ۱۹۱۰ | ۱۹۳۵ | ۲۰۱۵ | ۲۲۲۶ | ۲۳۶۱ | ۲۴۸۶ |
| اردبیل .....              | ۲۰۵۸ | ۱۹۹۶ | ۲۰۲۹ | ۲۱۷۴ | ۲۲۱۹ | ۲۲۰۳ |
| اصفهان .....              | ۲۹۲۹ | ۲۶۸۵ | ۲۷۰۴ | ۲۸۶۰ | ۲۸۸۳ | ۲۹۸۳ |
| البرز .....               | ۳۵۱۲ | ۳۲۶۶ | ۳۳۸۶ | ۳۵۹۹ | ۳۸۶۹ | ۳۹۷۴ |
| ایلام .....               | ۲۴۵۴ | ۲۳۹۰ | ۲۴۳۸ | ۲۷۱۶ | ۳۲۲۲ | ۳۴۳۵ |
| بوشهر .....               | ۷۰۶۸ | ۶۶۷۰ | ۶۲۷۹ | ۶۵۳۰ | ۷۱۶۲ | ۷۳۶۳ |
| تهران .....               | ۵۳۶۱ | ۵۲۲۲ | ۵۱۷۲ | ۵۶۳۳ | ۵۶۷۵ | ۵۸۳۲ |
| چهارمحال و بختیاری .....  | ۲۳۷۴ | ۲۱۸۱ | ۲۰۸۰ | ۲۲۸۵ | ۲۳۴۱ | ۲۵۰۹ |
| خراسان جنوبی .....        | ۲۳۸۰ | ۲۲۲۳ | ۲۴۳۴ | ۲۳۶۰ | ۲۵۷۷ | ۲۶۵۳ |
| خراسان رضوی .....         | ۲۸۹۲ | ۲۸۱۱ | ۲۹۲۵ | ۳۱۹۱ | ۳۳۵۱ | ۳۵۳۹ |
| خراسان شمالی .....        | ۲۰۲۹ | ۱۹۲۵ | ۱۹۷۸ | ۲۱۲۹ | ۲۲۲۰ | ۲۳۲۱ |
| خوزستان .....             | ۵۷۰۶ | ۵۶۸۷ | ۵۲۹۴ | ۶۱۸۸ | ۶۶۶۹ | ۶۶۷۵ |
| زنجان .....               | ۲۲۱۰ | ۲۲۷۴ | ۲۳۴۳ | ۲۳۵۵ | ۲۴۶۶ | ۲۴۱۹ |
| سمنان .....               | ۲۵۸۳ | ۲۳۶۵ | ۲۳۱۲ | ۲۴۲۴ | ۲۵۶۴ | ۲۶۳۱ |
| سیستان و بلوچستان .....   | ۳۶۰۹ | ۳۳۹۹ | ۳۵۴۶ | ۳۸۱۷ | ۴۰۱۸ | ۴۱۶۵ |
| فارس .....                | ۵۴۷۵ | ۳۲۷۰ | ۳۴۵۴ | ۴۶۵۹ | ۴۵۵۹ | ۴۵۰۲ |
| قزوین .....               | ۲۷۹۴ | ۲۷۷۲ | ۲۶۳۴ | ۳۰۵۳ | ۲۹۶۴ | ۳۰۷۱ |
| قم .....                  | ۳۶۱۴ | ۳۲۵۴ | ۳۵۱۸ | ۳۸۲۵ | ۴۰۷۶ | ۴۳۰۶ |
| کردستان .....             | ۲۰۷۰ | ۲۰۳۰ | ۲۰۰۴ | ۲۲۱۵ | ۲۲۹۲ | ۲۲۷۹ |
| کرمان .....               | ۴۳۵۵ | ۳۴۳۶ | ۳۴۲۲ | ۳۶۷۹ | ۴۳۶۶ | ۳۸۱۳ |
| کرمانشاه .....            | ۲۲۱۵ | ۲۲۳۰ | ۲۱۹۷ | ۲۴۳۳ | ۲۶۷۱ | ۲۵۶۷ |
| کهگیلویه و بویراحمد ..... | ۳۲۷۸ | ۳۴۹۶ | ۳۲۷۱ | ۳۶۱۵ | ۴۴۷۷ | ۴۸۶۴ |
| گلستان .....              | ۲۵۹۲ | ۲۵۵۷ | ۲۵۰۱ | ۲۸۵۲ | ۲۸۵۶ | ۳۰۵۶ |
| گیلان .....               | ۲۱۵۳ | ۲۱۶۲ | ۲۱۵۷ | ۲۲۹۶ | ۲۹۹۵ | ۲۸۶۸ |
| لرستان .....              | ۲۲۴۰ | ۲۵۸۶ | ۲۴۷۴ | ۲۶۷۴ | ۲۳۶۷ | ۲۲۷۶ |
| مازندران .....            | ۲۸۲۰ | ۲۸۴۵ | ۲۸۲۷ | ۳۲۲۹ | ۳۳۸۱ | ۳۴۷۷ |
| مرکزی .....               | ۲۶۷۱ | ۲۵۴۹ | ۲۶۸۰ | ۲۵۸۱ | ۲۶۵۴ | ۲۶۲۱ |
| هرمزگان .....             | ۹۰۱۹ | ۸۳۱۵ | ۷۸۹۹ | ۸۶۹۶ | ۹۰۲۸ | ۹۱۷۰ |
| همدان .....               | ۱۹۹۶ | ۱۹۵۰ | ۲۱۴۷ | ۲۱۹۷ | ۲۱۶۸ | ۲۳۴۷ |
| یزد .....                 | ۲۵۹۲ | ۲۴۸۵ | ۲۵۷۱ | ۲۵۹۲ | ۲۷۳۳ | ۲۸۴۷ |

مأخذ- وزارت نیرو.

۸-۶- سهم استان‌ها از آب مصرف شده در بخش صنعت (درصد)

| استان                     | ۱۳۹۰  | ۱۳۹۱  | ۱۳۹۲  | ۱۳۹۳  | ۱۳۹۴  | ۱۳۹۵  |
|---------------------------|-------|-------|-------|-------|-------|-------|
| کل کشور.....              | ۱۰۰/۰ | ۱۰۰/۰ | ۱۰۰/۰ | ۱۰۰/۰ | ۱۰۰/۰ | ۱۰۰/۰ |
| آذربایجان شرقی .....      | ۱/۰   | ۱/۰   | ۱/۱   | ۱/۲   | ۱/۳   | ۱/۴   |
| آذربایجان غربی .....      | ۱/۳   | ۱/۳   | ۱/۴   | ۱/۳   | ۱/۴   | ۱/۴   |
| اردبیل .....              | ۰/۴   | ۰/۴   | ۰/۴   | ۰/۴   | ۰/۴   | ۰/۴   |
| اصفهان .....              | ۶/۳   | ۵/۸   | ۵/۶   | ۵/۵   | ۵/۷   | ۴/۶   |
| البرز .....               | ۰/۸   | ۰/۸   | ۰/۸   | ۰/۸   | ۰/۸   | ۰/۸   |
| ایلام .....               | ۰/۶   | ۰/۶   | ۰/۶   | ۰/۶   | ۰/۷   | ۰/۷   |
| بوشهر .....               | ۰/۵   | ۰/۵   | ۰/۵   | ۰/۵   | ۰/۵   | ۰/۵   |
| تهران .....               | ۳/۷   | ۳/۹   | ۴/۰   | ۴/۰   | ۳/۸   | ۳/۸   |
| چهارمحال و بختیاری .....  | ۱/۵   | ۱/۵   | ۱/۵   | ۱/۵   | ۱/۵   | ۱/۶   |
| خراسان جنوبی .....        | ۰/۳   | ۰/۳   | ۰/۳   | ۰/۳   | ۰/۳   | ۰/۳   |
| خراسان رضوی .....         | ۲/۴   | ۲/۴   | ۲/۴   | ۲/۵   | ۲/۵   | ۲/۶   |
| خراسان شمالی .....        | ۰/۷   | ۰/۷   | ۰/۷   | ۰/۷   | ۰/۷   | ۰/۷   |
| خوزستان .....             | ۶۰/۳  | ۶۱/۴  | ۶۱/۱  | ۶۰/۵  | ۵۹/۹  | ۶۰/۳  |
| زنجان .....               | ۱/۸   | ۱/۸   | ۱/۹   | ۱/۹   | ۱/۹   | ۲/۰   |
| سمنان .....               | ۰/۸   | ۰/۸   | ۰/۸   | ۰/۸   | ۰/۸   | ۰/۹   |
| سیستان و بلوچستان .....   | ۰/۷   | ۰/۶   | ۰/۶   | ۰/۶   | ۰/۶   | ۰/۶   |
| فارس .....                | ۲/۸   | ۲/۷   | ۲/۶   | ۲/۷   | ۲/۷   | ۲/۸   |
| قزوین .....               | ۱/۳   | ۱/۳   | ۱/۳   | ۱/۳   | ۱/۴   | ۱/۴   |
| قم .....                  | ۰/۳   | ۰/۳   | ۰/۳   | ۰/۳   | ۰/۳   | ۰/۳   |
| کردستان .....             | ۰/۴   | ۰/۴   | ۰/۵   | ۰/۴   | ۰/۴   | ۰/۴   |
| کرمان .....               | ۲/۶   | ۲/۶   | ۲/۷   | ۲/۷   | ۲/۸   | ۲/۸   |
| کرمانشاه .....            | ۰/۷   | ۰/۷   | ۰/۷   | ۰/۸   | ۰/۸   | ۰/۸   |
| کهگیلویه و بویراحمد ..... | ۰/۶   | ۰/۶   | ۰/۷   | ۰/۶   | ۰/۶   | ۰/۶   |
| گلستان .....              | ۰/۳   | ۰/۳   | ۰/۴   | ۰/۵   | ۰/۷   | ۰/۸   |
| گیلان .....               | ۱/۸   | ۱/۳   | ۰/۸   | ۰/۸   | ۰/۸   | ۰/۹   |
| لرستان .....              | ۰/۵   | ۰/۵   | ۰/۵   | ۰/۵   | ۰/۵   | ۰/۵   |
| مازندران .....            | ۰/۵   | ۰/۵   | ۰/۵   | ۰/۵   | ۰/۵   | ۰/۵   |
| مرکزی .....               | ۱/۱   | ۱/۲   | ۱/۴   | ۱/۵   | ۱/۵   | ۱/۶   |
| هرمزگان .....             | ۰/۶   | ۰/۶   | ۰/۶   | ۰/۶   | ۰/۶   | ۰/۷   |
| همدان .....               | ۲/۳   | ۲/۳   | ۲/۳   | ۲/۴   | ۲/۴   | ۲/۴   |
| یزد .....                 | ۱/۱   | ۱/۱   | ۱/۱   | ۱/۱   | ۱/۱   | ۱/۱   |

مأخذ- وزارت نیرو.



۹-۶- سهم استان‌ها از آب مصرف شده در بخش شرب (درصد)

| استان                     | ۱۳۹۰  | ۱۳۹۱  | ۱۳۹۲  | ۱۳۹۳  | ۱۳۹۴  | ۱۳۹۵  |
|---------------------------|-------|-------|-------|-------|-------|-------|
| کل کشور.....              | ۱۰۰/۰ | ۱۰۰/۰ | ۱۰۰/۰ | ۱۰۰/۰ | ۱۰۰/۰ | ۱۰۰/۰ |
| آذربایجان شرقی .....      | ۱/۹   | ۱/۹   | ۱/۹   | ۱/۹   | ۱/۹   | ۱/۹   |
| آذربایجان غربی .....      | ۴/۱   | ۴/۵   | ۴/۶   | ۴/۷   | ۴/۶   | ۴/۶   |
| اردبیل .....              | ۱/۲   | ۱/۱   | ۱/۲   | ۱/۳   | ۱/۳   | ۱/۲   |
| اصفهان .....              | ۶/۶   | ۶/۷   | ۷/۳   | ۷     | ۵/۹   | ۵/۹   |
| البرز .....               | ۶/۳   | ۶/۱   | ۱/۸   | ۱/۹   | ۱/۸   | ۱/۸   |
| ایلام .....               | ۱/۳   | ۱/۲   | ۱/۲   | ۱/۳   | ۱/۳   | ۱/۳   |
| بوشهر .....               | ۰/۲   | ۰/۲   | ۰/۲   | ۰/۲   | ۰/۲   | ۰/۲   |
| تهران .....               | ۱۴/۷  | ۱۶/۰  | ۱۹/۲  | ۱۸/۷  | ۱۹/۷  | ۲۰/۱  |
| چهارمحال و بختیاری .....  | ۱/۵   | ۱/۵   | ۱/۵   | ۱/۵   | ۱/۵   | ۱/۵   |
| خراسان جنوبی .....        | ۰/۶   | ۰/۶   | ۰/۶   | ۰/۶   | ۰/۶   | ۰/۶   |
| خراسان رضوی .....         | ۷/۷   | ۷/۵   | ۷/۶   | ۷/۳   | ۷/۳   | ۷/۰   |
| خراسان شمالی .....        | ۰/۸   | ۰/۹   | ۱/۰   | ۱/۰   | ۱/۰   | ۱/۰   |
| خوزستان .....             | ۱۶/۳  | ۱۶/۱  | ۱۵/۸  | ۱۵/۸  | ۱۵/۵  | ۱۵/۰  |
| زنجان .....               | ۱/۴   | ۱/۵   | ۱/۵   | ۱/۴   | ۱/۳   | ۱/۴   |
| سمنان .....               | ۱/۰   | ۱/۰   | ۱/۰   | ۱/۰   | ۱/۰   | ۱/۰   |
| سیستان و بلوچستان .....   | ۲/۰   | ۱/۹   | ۱/۹   | ۱/۹   | ۲/۰   | ۲/۲   |
| فارس .....                | ۶/۱   | ۶/۰   | ۶/۰   | ۶/۰   | ۵/۹   | ۵/۸   |
| قزوین .....               | ۱/۲   | ۱/۲   | ۱/۲   | ۱/۲   | ۱/۲   | ۱/۲   |
| قم .....                  | ۱/۰   | ۰/۹   | ۰/۹   | ۱/۱   | ۲/۰   | ۱/۹   |
| کردستان .....             | ۱/۵   | ۱/۵   | ۱/۵   | ۱/۵   | ۱/۵   | ۱/۵   |
| کرمان .....               | ۳/۹   | ۳/۸   | ۳/۸   | ۳/۸   | ۳/۸   | ۳/۷   |
| کرمانشاه .....            | ۲/۰   | ۲/۰   | ۲/۱   | ۲/۲   | ۲/۲   | ۲/۲   |
| کهگیلویه و بویراحمد ..... | ۲/۵   | ۲/۴   | ۲/۴   | ۲/۶   | ۲/۸   | ۳/۱   |
| گلستان .....              | ۱/۶   | ۱/۵   | ۱/۵   | ۱/۵   | ۱/۵   | ۱/۵   |
| گیلان .....               | ۲/۵   | ۲/۵   | ۲/۶   | ۲/۶   | ۲/۶   | ۲/۶   |
| لرستان .....              | ۱/۰   | ۱/۰   | ۱/۰   | ۱/۰   | ۱/۰   | ۱/۰   |
| مازندران .....            | ۲/۴   | ۲/۳   | ۲/۴   | ۲/۶   | ۲/۵   | ۲/۶   |
| مرکزی .....               | ۱/۵   | ۱/۶   | ۱/۵   | ۱/۶   | ۱/۶   | ۱/۷   |
| هرمزگان .....             | ۲/۶   | ۲/۳   | ۲/۴   | ۲/۵   | ۲/۳   | ۲/۳   |
| همدان .....               | ۱/۸   | ۱/۸   | ۱/۷   | ۱/۸   | ۱/۷   | ۱/۸   |
| یزد .....                 | ۰/۵   | ۰/۵   | ۰/۵   | ۰/۵   | ۰/۵   | ۰/۵   |

مأخذ- وزارت نیرو.

۱۰-۶- سهم استان‌ها از آب مصرف شده در بخش کشاورزی (درصد)

| استان                     | ۱۳۹۰  | ۱۳۹۱  | ۱۳۹۲  | ۱۳۹۳  | ۱۳۹۴  | ۱۳۹۵  |
|---------------------------|-------|-------|-------|-------|-------|-------|
| کل کشور.....              | ۱۰۰/۰ | ۱۰۰/۰ | ۱۰۰/۰ | ۱۰۰/۰ | ۱۰۰/۰ | ۱۰۰/۰ |
| آذربایجان شرقی .....      | ۲/۰   | ۱/۹   | ۱/۹   | ۱/۹   | ۱/۹   | ۲/۰   |
| آذربایجان غربی .....      | ۴/۰   | ۴/۲   | ۴/۲   | ۴/۰   | ۳/۹   | ۳/۷   |
| اردبیل .....              | ۲/۲   | ۲/۳   | ۲/۱   | ۱/۸   | ۲/۱   | ۲/۰   |
| اصفهان .....              | ۶/۱   | ۶/۰   | ۶/۰   | ۵/۹   | ۶/۲   | ۶/۱   |
| البرز .....               | ۱/۰   | ۱/۰   | ۱/۰   | ۱/۰   | ۱/۰   | ۱/۰   |
| ایلام .....               | ۰/۹   | ۰/۸   | ۰/۹   | ۱/۰   | ۰/۹   | ۱/۰   |
| بوشهر .....               | ۱/۲   | ۱/۳   | ۱/۳   | ۱/۲   | ۱/۲   | ۱/۲   |
| تهران .....               | ۳/۲   | ۳/۲   | ۳/۱   | ۳/۰   | ۳/۰   | ۳/۱   |
| چهارمحال و بختیاری .....  | ۲/۱   | ۲/۰   | ۲/۰   | ۲/۰   | ۲/۰   | ۱/۹   |
| خراسان جنوبی .....        | ۱/۴   | ۱/۳   | ۱/۳   | ۱/۳   | ۱/۳   | ۱/۳   |
| خراسان رضوی .....         | ۸/۰   | ۸/۰   | ۷/۹   | ۷/۷   | ۷/۷   | ۷/۶   |
| خراسان شمالی .....        | ۱/۲   | ۱/۲   | ۱/۲   | ۱/۲   | ۱/۲   | ۱/۲   |
| خوزستان .....             | ۱۳/۳  | ۱۵/۹  | ۱۷/۲  | ۱۶/۸  | ۱۶/۱  | ۱۷/۲  |
| زنجان .....               | ۱/۷   | ۱/۷   | ۱/۷   | ۱/۶   | ۱/۶   | ۱/۶   |
| سمنان .....               | ۱/۴   | ۱/۴   | ۱/۳   | ۱/۲   | ۱/۳   | ۱/۳   |
| سیستان و بلوچستان .....   | ۳/۲   | ۳/۳   | ۳/۰   | ۳/۵   | ۳/۳   | ۳/۴   |
| فارس .....                | ۱۰/۳  | ۱۰/۳  | ۱۰/۱  | ۹/۸   | ۹/۸   | ۹/۵   |
| قزوین .....               | ۲/۷   | ۲/۷   | ۲/۶   | ۲/۴   | ۲/۵   | ۲/۵   |
| قم .....                  | ۱/۱   | ۱/۱   | ۱/۰   | ۱/۰   | ۱/۰   | ۱/۰   |
| کردستان .....             | ۱/۱   | ۱/۱   | ۱/۱   | ۱/۱   | ۱/۱   | ۱/۱   |
| کرمان .....               | ۸/۲   | ۸/۰   | ۷/۹   | ۷/۸   | ۷/۸   | ۷/۷   |
| کرمانشاه .....            | ۲/۱   | ۲/۲   | ۲/۱   | ۲/۰   | ۲/۰   | ۲/۰   |
| کهگیلویه و بویراحمد ..... | ۰/۸   | ۰/۷   | ۰/۷   | ۰/۷   | ۰/۷   | ۰/۷   |
| گلستان .....              | ۱/۲   | ۱/۲   | ۱/۳   | ۱/۲   | ۱/۲   | ۱/۲   |
| گیلان .....               | ۳/۴   | ۱/۵   | ۱/۵   | ۳/۵   | ۳/۷   | ۳/۵   |
| لرستان .....              | ۱/۶   | ۱/۵   | ۱/۴   | ۱/۴   | ۱/۴   | ۱/۴   |
| مازندران .....            | ۵/۰   | ۵/۰   | ۵/۰   | ۵/۰   | ۵/۰   | ۵/۰   |
| مرکزی .....               | ۳/۲   | ۳/۲   | ۳/۱   | ۳/۱   | ۳/۱   | ۳/۰   |
| هرمزگان .....             | ۱/۸   | ۱/۷   | ۱/۷   | ۱/۶   | ۱/۶   | ۱/۶   |
| همدان .....               | ۲/۹   | ۲/۹   | ۲/۸   | ۲/۸   | ۲/۸   | ۲/۸   |
| یزد .....                 | ۱/۵   | ۱/۵   | ۱/۵   | ۱/۵   | ۱/۵   | ۱/۴   |

مأخذ- وزارت نیرو.

۱۱-۶- میزان فروش گندم توسط شرکت بازرگانی دولتی ایران (کیلوگرم)

| استان               | ۱۳۹۰       | ۱۳۹۱       | ۱۳۹۲       |
|---------------------|------------|------------|------------|
| کل کشور             | ۹۶۸۶۰۴۳۹۰۹ | ۷۴۰۰۳۴۲۷۲۸ | ۹۰۳۶۱۳۴۱۰۹ |
| آذربایجان شرقی      | ۵۰۳۷۰۶۷۳۳  | ۲۸۶۱۳۹۵۹۱  | ۴۲۵۲۳۲۰۴۱  |
| آذربایجان غربی      | ۴۰۰۲۶۹۸۰۹  | ۳۱۰۴۹۳۹۶۸  | ۳۶۴۱۳۴۹۸۰  |
| اردبیل              | ۲۰۱۲۸۵۴۷۱  | ۱۵۷۱۱۳۶۸۲  | ۱۸۲۹۴۱۰۰۰  |
| اصفهان              | ۵۳۸۳۵۷۹۲۷  | ۳۱۹۱۹۱۰۱۰  | ۴۷۰۱۵۰۸۷۲  |
| البرز               | ۶۴۳۹۶۴۵۸۰  | ۴۴۷۴۲۹۲۱۳  | ۵۵۶۱۲۶۰۰۰  |
| ایلام               | ۹۳۴۰۵۹۰۹   | ۱۰۲۸۱۲۰۶۲  | ۱۳۹۸۳۵۰۹۵  |
| بوشهر               | ۹۸۲۶۹۳۲۵   | ۸۱۰۶۷۷۷۳   | ۱۱۴۷۳۶۶۳۳  |
| تهران               | ۹۹۸۲۳۲۴۶۰  | ۷۲۶۱۹۴۲۲۹  | ۱۰۸۷۶۳۰۲۶۰ |
| چهارمحال و بختیاری  | ۷۳۸۳۴۶۵۱   | ۶۳۹۶۰۰۰۰   | ۹۶۵۴۴۱۸۰   |
| خراسان رضوی         | ۹۵۵۳۰۰۳۱   | ۷۱۳۸۱۶۴۲   | ۸۸۲۹۴۵۳۰   |
| خراسان شمالی        | ۸۲۱۲۷۳۹۹۲  | ۵۳۶۳۰۴۱۶۳  | ۶۵۹۱۱۸۷۰۳  |
| خراسان جنوبی        | ۱۲۳۸۱۷۲۹۶۴ | ۸۵۷۱۶۶۴۵   | ۱۱۰۳۳۱۸۸۷  |
| خوزستان             | ۷۲۷۳۳۸۶۶۰  | ۷۷۰۷۲۱۳۷۶  | ۶۰۲۴۴۹۱۴۳  |
| زنجان               | ۱۴۶۴۹۸۳۶۸  | ۷۸۸۲۴۴۵۲   | ۱۱۹۴۵۸۱۱۰  |
| سمنان               | ۱۲۳۵۴۴۹۱۹  | ۶۲۸۴۸۸۴۰   | ۷۴۴۵۹۸۸۰   |
| سیستان و بلوچستان   | ۲۷۳۲۴۷۳۹۸  | ۲۷۴۹۰۳۷۱۹  | ۳۱۹۰۶۱۴۰۱  |
| فارس                | ۷۲۹۷۳۵۰۱۳  | ۵۱۰۶۴۹۹۳۶  | ۵۸۷۲۰۳۴۸۱  |
| قزوین               | ۱۹۵۰۶۳۰۲۳  | ۱۲۵۴۸۲۹۵۵  | ۱۳۷۴۵۷۵۳۲  |
| قم                  | ۱۳۱۶۷۵۰۰۰  | ۱۱۱۷۸۱۸۴۰  | ۱۳۳۳۵۱۲۶۵  |
| کردستان             | ۲۱۸۲۳۶۹۴۲  | ۱۷۱۲۱۰۴۶۴  | ۱۹۹۳۷۵۰۵۷  |
| کرمان               | ۲۶۳۶۶۳۲۱۰  | ۲۳۰۸۶۹۷۲۰  | ۲۹۸۴۹۸۱۶۴  |
| کرمانشاه            | ۳۴۰۴۳۶۴۳۶  | ۲۳۱۴۲۳۸۴۱  | ۲۸۹۱۵۵۱۷۷  |
| کهگیلویه و بویراحمد | ۶۱۶۷۵۹۰۱   | ۸۳۵۹۳۰۴۳   | ۸۲۸۴۲۳۹۵   |
| گلستان              | ۴۵۹۸۹۲۵۸۰  | ۲۰۲۱۹۹۱۳۸  | ۲۹۱۵۶۵۸۰۵  |
| گیلان               | ۲۴۱۹۱۵۸۱۸  | ۲۳۵۲۷۲۷۴۱  | ۲۹۰۴۴۱۳۰۳  |
| لرستان              | ۲۶۴۶۸۴۸۲۵  | ۱۸۰۱۳۶۲۰۲  | ۲۵۰۰۴۷۶۴۴  |
| مازندران            | ۲۳۹۶۸۲۶۴۸  | ۲۶۷۳۶۲۷۲۶  | ۳۷۲۹۳۵۸۷۶  |
| مرکزی               | ۱۸۴۵۶۳۸۳۵  | ۱۲۴۹۱۳۰۸۵  | ۱۵۲۷۰۳۰۸۵  |
| هرمزگان             | ۱۱۰۲۷۳۰۸۲  | ۲۹۷۶۷۵۱۲۴  | ۲۱۲۹۵۳۳۱۰  |
| همدان               | ۲۶۱۳۰۷۶۲۵  | ۱۴۷۵۲۰۵۴۸  | ۲۰۵۴۶۱۰۰۰  |
| یزد                 | ۱۲۰۶۰۴۷۷۴  | ۱۰۵۱۴۹۰۰۰  | ۱۲۲۶۲۸۳۰۰  |

۱۱-۶- میزان فروش گندم توسط شرکت بازرگانی دولتی ایران (دنباله) (کیلوگرم)

| ۱۳۹۵       | ۱۳۹۴       | ۱۳۹۳       | استان                    |
|------------|------------|------------|--------------------------|
| ۱۹۵۵۰۳۰۷۲۷ | ۷۵۳۰۰۵۴۳۱۳ | ۱۹۳۲۳۹۷۸۶۳ | کل کشور.....             |
| ۴۹۴۲۶۲۹۲۷  | ۳۴۱۲۱۲۸۴۵  | ۴۲۰۷۶۳۳۶۳  | آذربایجان شرقی.....      |
| ۳۹۰۱۵۷۶۳۴  | ۳۳۵۱۹۰۲۰۱  | ۳۶۸۵۲۴۸۳۶  | آذربایجان غربی.....      |
| ۱۹۸۲۴۵۱۴۱  | ۱۶۲۹۸۴۲۲۴  | ۱۸۳۰۰۰۸۷۳  | اردبیل.....              |
| ۴۶۵۳۹۶۹۷۳  | ۳۹۸۵۱۲۹۹۹  | ۴۸۴۱۴۶۴۸۸  | اصفهان.....              |
| ۹۰۵۹۹۷۶۹۸  | ۶۸۳۱۰۰۲۷۲  | ۷۲۶۵۵۹۰۶۰  | البرز.....               |
| ۹۰۵۶۰۰۹۸   | ۸۱۷۷۸۴۷۱   | ۸۵۷۳۸۸۵۰   | ایلام.....               |
| ۱۱۴۶۴۵۵۶۵  | ۱۱۳۶۴۹۲۹۰  | ۱۱۶۹۶۷۶۱۹  | بوشهر.....               |
| ۷۸۱۷۹۶۰۶۴  | ۶۵۸۷۲۸۱۹۲  | ۹۴۹۵۳۲۴۴۹  | تهران.....               |
| ۱۰۹۹۶۵۰۰۰  | ۱۰۵۱۶۳۰۵۰  | ۱۰۴۷۷۶۰۰۰  | چهارمحال و بختیاری.....  |
| ۸۴۶۹۲۰۸۹   | ۸۴۶۵۷۸۷۹   | ۸۹۵۳۴۲۲۴   | خراسان رضوی.....         |
| ۶۱۶۱۷۸۶۱۵  | ۵۶۵۸۵۰۶۳۳  | ۶۸۶۳۴۰۱۳۸  | خراسان شمالی.....        |
| ۱۱۶۶۳۵۲۹۱  | ۹۹۹۴۷۶۱۱   | ۱۱۶۱۰۱۳۵۳  | خراسان جنوبی.....        |
| ۵۶۶۵۴۶۹۳۸  | ۵۲۰۶۵۶۰۸۳  | ۵۸۶۸۶۸۲۲۴  | خوزستان.....             |
| ۱۵۰۹۲۲۲۷۷  | ۸۹۶۵۲۱۰۴   | ۱۱۸۶۲۵۸۰۷  | زنجان.....               |
| ۸۹۹۴۵۴۰۲   | ۶۲۹۵۰۴۰۱   | ۷۸۳۷۷۴۲۰   | سمنان.....               |
| ۳۴۳۴۹۷۰۰۰  | ۳۲۷۸۰۷۶۹۳  | ۳۴۲۱۸۷۴۰۵  | سیستان و بلوچستان.....   |
| ۵۶۱۷۵۷۴۳۳  | ۴۲۸۶۶۱۴۸۱  | ۵۴۱۳۴۶۳۳۴  | فارس.....                |
| ۱۳۳۸۶۵۸۵۴  | ۱۲۴۹۹۲۶۲۵  | ۱۳۶۴۲۰۷۰۹  | قزوین.....               |
| ۱۱۰۳۸۴۲۲۰  | ۱۰۲۹۶۲۷۸۰  | ۱۲۹۸۰۵۵۹۰  | قم.....                  |
| ۱۹۵۰۹۴۸۸۷  | ۱۸۶۲۰۶۳۱۵  | ۱۸۶۳۶۱۴۵۸  | کردستان.....             |
| ۲۸۲۳۳۳۵۷۷  | ۲۶۱۷۷۲۱۸۵  | ۲۷۲۱۹۸۲۳۲  | کرمان.....               |
| ۲۷۷۳۳۵۹۸۸  | ۲۴۲۴۹۰۲۳۴  | ۲۸۴۰۰۵۹۱۵  | کرمانشاه.....            |
| ۷۶۰۳۱۱۴۶   | ۷۰۹۱۲۲۷۸   | ۸۲۷۳۶۸۰۵   | کهگیلویه و بویراحمد..... |
| ۳۶۵۶۵۴۷۴۸  | ۱۹۷۶۸۲۹۰۴  | ۲۶۰۷۰۶۰۸۸  | گلستان.....              |
| ۲۶۷۴۶۰۱۱۸  | ۲۱۵۱۷۱۸۲۵  | ۲۷۴۷۷۳۳۲۶  | گیلان.....               |
| ۲۱۷۰۶۴۳۵۹  | ۱۹۷۵۷۳۹۰۱  | ۲۴۷۵۵۳۲۹۰  | لرستان.....              |
| ۳۳۷۷۱۹۷۳۹  | ۳۰۰۸۴۴۶۰۵  | ۳۵۸۷۰۴۱۴۸  | مازندران.....            |
| ۱۳۹۰۹۰۹۷۰  | ۱۲۷۷۸۴۸۱۲  | ۱۵۵۸۷۴۱۱۰  | مرکزی.....               |
| ۱۶۵۵۷۰۳۱۲  | ۱۸۰۱۲۰۲۲۷  | ۲۳۲۶۱۵۴۱۹  | هرمزگان.....             |
| ۱۷۳۸۳۳۱۶۴  | ۱۵۷۳۱۳۴۵۳  | ۱۹۳۱۸۲۳۳۰  | همدان.....               |
| ۱۳۲۳۸۹۵۰۰  | ۱۰۳۷۲۲۷۴۰  | ۱۱۸۰۷۰۰۰۰  | یزد.....                 |

مأخذ- شرکت بازرگانی دولتی ایران.

۱۲-۶- سرانه سالیانه فروش گندم (کیلوگرم)

| استان                     | ۱۳۹۰ | ۱۳۹۱ | ۱۳۹۲ | ۱۳۹۳ | ۱۳۹۴ | ۱۳۹۵ |
|---------------------------|------|------|------|------|------|------|
| کل کشور.....              | ۱۲۹  | ۹۷   | ۱۱۷  | ۱۱۵  | ۹۵   | ۱۱۲  |
| آذربایجان شرقی .....      | ۱۳۵  | ۷۶   | ۱۱۲  | ۱۱۰  | ۸۸   | ۱۲۶  |
| آذربایجان غربی .....      | ۱۳۰  | ۱۰۰  | ۱۱۵  | ۱۱۶  | ۱۰۴  | ۱۱۹  |
| اردبیل .....              | ۱۶۱  | ۱۲۵  | ۱۴۶  | ۱۴۵  | ۱۲۹  | ۱۵۶  |
| اصفهان .....              | ۱۱۰  | ۶۵   | ۹۴   | ۹۶   | ۷۹   | ۹۱   |
| البرز .....               | ۳۶۷  | ۱۸۱  | ۲۲۰  | ۲۸۱  | ۲۵۸  | ۳۳۴  |
| ایلام .....               | ۱۶۸  | ۱۸۳  | ۲۴۷  | ۱۵۰  | ۱۴۲  | ۱۵۶  |
| بوشهر .....               | ۹۵   | ۷۷   | ۱۰۶  | ۱۰۵  | ۱۰۰  | ۹۹   |
| تهران .....               | ۸۲   | ۵۹   | ۸۶   | ۷۴   | ۵۱   | ۵۹   |
| چهارمحال و بختیاری .....  | ۸۳   | ۷۱   | ۱۰۶  | ۱۱۳  | ۱۱۲  | ۱۱۶  |
| خراسان رضوی .....         | ۱۳۰  | ۹۷   | ۱۱۸  | ۱۱۹  | ۱۱۱  | ۱۱۰  |
| خراسان شمالی .....        | ۱۳۷  | ۸۸   | ۱۰۷  | ۱۱۰  | ۸۹   | ۹۶   |
| خراسان جنوبی .....        | ۱۴۳  | ۹۹   | ۱۲۷  | ۱۳۴  | ۱۱۶  | ۱۳۵  |
| خوزستان .....             | ۱۶۰  | ۱۶۹  | ۱۳۱  | ۱۲۷  | ۱۱۱  | ۱۲۰  |
| زنجان .....               | ۱۴۴  | ۷۷   | ۱۱۶  | ۱۱۴  | ۸۵   | ۱۴۳  |
| سمنان .....               | ۱۹۶  | ۹۸   | ۱۱۳  | ۱۱۶  | ۹۲   | ۱۲۸  |
| سیستان و بلوچستان .....   | ۱۰۸  | ۱۰۷  | ۱۲۱  | ۱۲۸  | ۱۲۰  | ۱۲۴  |
| فارس .....                | ۱۵۹  | ۱۱۰  | ۱۲۵  | ۱۱۴  | ۸۹   | ۱۱۶  |
| قزوین .....               | ۱۶۲  | ۱۰۳  | ۱۱۲  | ۱۱۰  | ۹۹   | ۱۰۵  |
| قم .....                  | ۱۱۴  | ۹۵   | ۱۱۰  | ۱۰۵  | ۸۲   | ۸۵   |
| کردستان .....             | ۱۴۶  | ۱۱۳  | ۱۳۰  | ۱۲۰  | ۱۱۸  | ۱۲۲  |
| کرمان .....               | ۹۰   | ۷۷   | ۹۹   | ۸۹   | ۸۴   | ۸۹   |
| کرمانشاه .....            | ۱۷۵  | ۱۱۹  | ۱۴۸  | ۱۴۶  | ۱۲۴  | ۱۴۲  |
| کهگیلویه و بویراحمد ..... | ۹۴   | ۱۲۵  | ۱۲۲  | ۱۲۰  | ۱۰۱  | ۱۰۷  |
| گلستان .....              | ۲۵۹  | ۱۱۳  | ۱۶۱  | ۱۴۲  | ۱۰۷  | ۱۹۶  |
| گیلان .....               | ۹۸   | ۹۴   | ۱۱۶  | ۱۰۹  | ۸۵   | ۱۰۶  |
| لرستان .....              | ۱۵۱  | ۱۰۳  | ۱۴۲  | ۱۴۱  | ۱۱۲  | ۱۲۳  |
| مازندران .....            | ۷۸   | ۸۶   | ۱۱۸  | ۱۱۲  | ۹۳   | ۱۰۳  |
| مرکزی .....               | ۱۳۱  | ۸۸   | ۱۰۸  | ۱۱۰  | ۹۰   | ۹۷   |
| هرمزگان .....             | ۷۰   | ۱۸۴  | ۱۲۹  | ۱۳۷  | ۱۰۴  | ۹۳   |
| همدان .....               | ۱۴۹  | ۸۴   | ۱۱۷  | ۱۱۱  | ۹۰   | ۱۰۰  |
| یزد .....                 | ۱۲۰  | ۱۰۲  | ۱۱۶  | ۱۰۹  | ۹۳   | ۱۱۶  |

مأخذ- وزارت صنعت، معدن و تجارت.

۱۳-۶- متوسط سرانه ماهیانه گندم مصرفی هر خانوار<sup>(۱)</sup> (کیلوگرم)

| استان                    | ۱۳۹۰ | ۱۳۹۱ | ۱۳۹۲ | ۱۳۹۳ | ۱۳۹۴ | ۱۳۹۵ |
|--------------------------|------|------|------|------|------|------|
| کل کشور.....             | ۴۳   | ۳۲   | ۳۹   | ۳۸   | ۳۲   | ۳۷   |
| آذربایجان شرقی.....      | ۴۵   | ۲۵   | ۳۷   | ۳۷   | ۲۹   | ۴۲   |
| آذربایجان غربی.....      | ۴۳   | ۳۳   | ۳۸   | ۳۹   | ۳۵   | ۴۰   |
| اردبیل.....              | ۵۴   | ۴۲   | ۴۹   | ۴۸   | ۴۳   | ۵۲   |
| اصفهان.....              | ۳۷   | ۲۲   | ۳۱   | ۳۲   | ۲۶   | ۳۰   |
| البرز.....               | ۸۹   | ۶۰   | ۷۳   | ۹۴   | ۸۶   | ۱۱۱  |
| ایلام.....               | ۵۶   | ۶۱   | ۸۲   | ۵۰   | ۴۷   | ۵۲   |
| بوشهر.....               | ۳۲   | ۲۶   | ۳۵   | ۳۵   | ۳۳   | ۳۳   |
| تهران.....               | ۲۷   | ۲۰   | ۲۹   | ۲۵   | ۱۷   | ۲۰   |
| چهارمحال و بختیاری.....  | ۲۸   | ۲۴   | ۳۵   | ۳۸   | ۳۷   | ۳۹   |
| خراسان رضوی.....         | ۴۳   | ۳۲   | ۳۹   | ۴۰   | ۳۷   | ۳۷   |
| خراسان شمالی.....        | ۴۶   | ۲۹   | ۳۶   | ۳۷   | ۳۰   | ۳۲   |
| خراسان جنوبی.....        | ۴۸   | ۳۳   | ۴۲   | ۴۵   | ۳۹   | ۴۵   |
| خوزستان.....             | ۵۳   | ۵۶   | ۴۴   | ۴۲   | ۳۷   | ۴۰   |
| زنجان.....               | ۴۸   | ۲۶   | ۳۹   | ۳۸   | ۲۸   | ۴۸   |
| سمنان.....               | ۶۵   | ۳۳   | ۳۸   | ۳۹   | ۳۱   | ۴۳   |
| سیستان و بلوچستان.....   | ۳۶   | ۳۶   | ۴۰   | ۴۳   | ۴۰   | ۴۱   |
| فارس.....                | ۵۳   | ۳۷   | ۴۲   | ۳۸   | ۳۰   | ۳۹   |
| قزوین.....               | ۵۴   | ۳۴   | ۳۷   | ۳۷   | ۳۳   | ۳۵   |
| قم.....                  | ۳۸   | ۳۲   | ۳۷   | ۳۵   | ۲۷   | ۲۸   |
| کردستان.....             | ۴۹   | ۳۸   | ۴۳   | ۴۰   | ۳۹   | ۴۱   |
| کرمان.....               | ۳۰   | ۲۶   | ۳۳   | ۳۰   | ۲۸   | ۳۰   |
| کرمانشاه.....            | ۵۸   | ۴۰   | ۴۹   | ۴۹   | ۴۱   | ۴۷   |
| کهگیلویه و بویراحمد..... | ۳۱   | ۴۲   | ۴۱   | ۴۰   | ۳۴   | ۳۶   |
| گلستان.....              | ۸۶   | ۳۸   | ۵۴   | ۴۷   | ۳۶   | ۶۵   |
| گیلان.....               | ۳۳   | ۳۱   | ۳۹   | ۳۶   | ۲۸   | ۳۵   |
| لرستان.....              | ۵۰   | ۳۴   | ۴۷   | ۴۷   | ۳۷   | ۴۱   |
| مازندران.....            | ۲۶   | ۲۹   | ۳۹   | ۳۷   | ۳۱   | ۳۴   |
| مرکزی.....               | ۴۴   | ۲۹   | ۳۶   | ۳۷   | ۳۰   | ۳۲   |
| هرمزگان.....             | ۲۳   | ۶۱   | ۴۳   | ۴۶   | ۳۵   | ۳۱   |
| همدان.....               | ۵۰   | ۲۸   | ۳۹   | ۳۷   | ۳۰   | ۳۳   |
| یزد.....                 | ۴۰   | ۳۴   | ۳۹   | ۳۶   | ۳۱   | ۳۹   |

(۱) هر خانوار چهار نفر در نظر گرفته شده است.

مأخذ- شرکت بازرگانی دولتی ایران.

۱۴-۶- مقدار تولید گندم (میلیون تن)

| شرح                      | ۱۳۹۰ | ۱۳۹۱ | ۱۳۹۲ | ۱۳۹۳ | ۱۳۹۴ | ۱۳۹۵ |
|--------------------------|------|------|------|------|------|------|
| کل کشور.....             | ۱۶۷۸ | ۱۸۱۶ | ۹۳۰۴ | ***  | ***  | ***  |
| آذربایجان شرقی.....      | ۳۸۵  | ۴۰۸  | ۴۱۱  | ***  | ***  | ***  |
| آذربایجان غربی.....      | ۴۳۴  | ۴۲۶  | ۴۵۰  | ***  | ***  | ***  |
| اردبیل.....              | ۴۱۳  | ۴۴۷  | ۴۳۵  | ***  | ***  | ***  |
| اصفهان.....              | ۱۵۰  | ۲۱۵  | ۲۱۷  | ***  | ***  | ***  |
| البرز.....               | ۴۸   | ۲۸   | ۲۷   | ***  | ***  | ***  |
| ایلام.....               | ۱۵۵  | ۱۵۷  | ۱۶۶  | ***  | ***  | ***  |
| بوشهر.....               | ۳۰   | ۴۲   | ۷۱   | ***  | ***  | ***  |
| تهران.....               | ۲۳۵  | ۱۹۶  | ۱۸۰  | ***  | ***  | ***  |
| جنوب کرمان.....          | ۸۱   | ۶۶   | ۸۰   | ***  | ***  | ***  |
| چهارمحال و بختیاری.....  | ۸۱   | ۸۹   | ۹۴   | ***  | ***  | ***  |
| خراسان جنوبی.....        | ۴۹   | ۴۵   | ۵۳   | ***  | ***  | ***  |
| خراسان رضوی.....         | ۴۶۲  | ۵۷۵  | ۵۶۵  | ***  | ***  | ***  |
| خراسان شمالی.....        | ۱۱۵  | ۱۵۹  | ۱۶۷  | ***  | ***  | ***  |
| خوزستان.....             | ۱۰۹۶ | ۱۰۴۰ | ۱۱۲۰ | ***  | ***  | ***  |
| زنجان.....               | ۲۵۶  | ۳۱۹  | ۳۳۷  | ***  | ***  | ***  |
| سمنان.....               | ۷۲   | ۸۸   | ۹۳   | ***  | ***  | ***  |
| سیستان و بلوچستان.....   | ۱۲۱  | ۱۱۳  | ۱۲۶  | ***  | ***  | ***  |
| فارس.....                | ۱۰۹۷ | ۹۸۹  | ۱۰۴۳ | ***  | ***  | ***  |
| قزوین.....               | ۲۴۳  | ۲۳۳  | ۲۴۶  | ***  | ***  | ***  |
| قم.....                  | ۳۵   | ۲۸   | ۲۹   | ***  | ***  | ***  |
| کردستان.....             | ۴۹۰  | ۴۷۶  | ۵۷۲  | ***  | ***  | ***  |
| کرمان.....               | ۱۵۴  | ۱۴۹  | ۱۷۷  | ***  | ***  | ***  |
| کرمانشاه.....            | ۴۷۴  | ۵۵۶  | ۵۶۲  | ***  | ***  | ***  |
| کهگیلویه و بویراحمد..... | ۷۴   | ۸۶   | ۹۱   | ***  | ***  | ***  |
| گلستان.....              | ۵۱۵  | ۵۶۲  | ۶۰۳  | ***  | ***  | ***  |
| گیلان.....               | ۷    | ۵    | ۶    | ***  | ***  | ***  |
| لرستان.....              | ۳۷۹  | ۳۴۳  | ۳۵۶  | ***  | ***  | ***  |
| مازندران.....            | ۱۲۱  | ۹۱   | ۹۶   | ***  | ***  | ***  |
| مرکزی.....               | ۳۰۰  | ۲۹۶  | ۳۱۳  | ***  | ***  | ***  |
| هرمزگان.....             | ۳۹   | ۳۸   | ۴۰   | ***  | ***  | ***  |
| همدان.....               | ۵۰۶  | ۵۰۱  | ۵۲۹  | ***  | ***  | ***  |
| یزد.....                 | ۶۲   | ۵۲   | ۵۲   | ***  | ***  | ***  |

مأخذ- وزارت جهاد کشاورزی.

۱۵-۶- سرانه تولید تخم مرغ

(کیلوگرم)

| استان                     | ۱۳۹۰ | ۱۳۹۱ | ۱۳۹۲ | ۱۳۹۳ | ۱۳۹۴ | ۱۳۹۵ |
|---------------------------|------|------|------|------|------|------|
| کل کشور.....              | ۹٫۹  | ۹٫۸  | ۹٫۹  | ۱۱٫۹ | ۱۱٫۸ | ۱۱٫۸ |
| آذربایجان شرقی.....       | ۱۳٫۱ | ۱۳٫۱ | ۱۳٫۳ | ۲۳٫۲ | ۲۲٫۵ | ۲۲٫۰ |
| آذربایجان غربی.....       | ۱۴٫۱ | ۱۳٫۹ | ۱۴٫۰ | ۳٫۲  | ۲٫۹  | ۲٫۹  |
| اردبیل.....               | ۲۳٫۱ | ۲۲٫۹ | ۲۳٫۲ | ۶٫۷  | ۶٫۸  | ۶٫۹  |
| اصفهان.....               | ۷٫۱  | ۷٫۲  | ۷٫۴  | ۱۸٫۸ | ۱۸٫۳ | ۱۷٫۸ |
| البرز.....                | ۲٫۷  | ۲٫۷  | ۲٫۸  | ۳۶٫۰ | ۳۴٫۸ | ۳۲٫۹ |
| ایلام.....                | ۱۹٫۶ | ۱۹٫۵ | ۱۹٫۵ | ۲٫۳  | ۲٫۳  | ۲٫۲  |
| بوشهر.....                | ۱۰٫۰ | ۹٫۸  | ۹٫۷  | ۱٫۵  | ۰٫۸  | ۰٫۸  |
| تهران.....                | ۱٫۵  | ۱٫۵  | ۱٫۵  | ۱۱٫۹ | ۱۱٫۶ | ۱۱٫۳ |
| چهارمحال و بختیاری.....   | ۲۱٫۴ | ۲۱٫۴ | ۲۱٫۶ | ۳٫۶  | ۳٫۵  | ۳٫۴  |
| خراسان جنوبی.....         | ۲۲٫۹ | ۲۰٫۶ | ۲۰٫۷ | ۱۴٫۶ | ۱۵٫۷ | ۱۵٫۷ |
| خراسان رضوی.....          | ۷٫۴  | ۷٫۴  | ۷٫۴  | ۱۲٫۵ | ۱۴٫۹ | ۱۴٫۶ |
| خراسان شمالی.....         | ۱۸٫۲ | ۱۸٫۱ | ۱۸٫۲ | ۳٫۴  | ۱٫۶  | ۱٫۶  |
| خوزستان.....              | ۸٫۰  | ۷٫۹  | ۸٫۰  | ۱٫۷  | ۱٫۷  | ۱٫۷  |
| زنجان.....                | ۱۳٫۳ | ۱۳٫۲ | ۱۳٫۳ | ۱۰٫۴ | ۱۰٫۰ | ۱۰٫۰ |
| سمنان.....                | ۱۵٫۹ | ۱۵٫۸ | ۱۵٫۹ | ۲۲٫۵ | ۱۸٫۸ | ۱۸٫۱ |
| سیستان و بلوچستان.....    | ۸٫۲  | ۸٫۰  | ۷٫۹  | ۱٫۹  | ۲٫۳  | ۲٫۳  |
| فارس.....                 | ۱۲٫۹ | ۱۲٫۹ | ۱۳٫۰ | ۷٫۹  | ۸٫۱  | ۹٫۵  |
| قزوین.....                | ۱۸٫۱ | ۱۸٫۲ | ۱۸٫۵ | ۵۶٫۵ | ۵۵٫۲ | ۵۶٫۴ |
| قم.....                   | ۷٫۹  | ۷٫۸  | ۷٫۹  | ۵۷٫۴ | ۵۴٫۸ | ۵۲٫۴ |
| کردستان.....              | ۱۴٫۲ | ۱۴٫۱ | ۱۴٫۳ | ۳٫۰  | ۳٫۲  | ۳٫۱  |
| کرمان.....                | ۱۱٫۱ | ۱۱٫۰ | ۱۱٫۰ | ۶٫۰  | ۵٫۲  | ۴٫۹  |
| کرمانشاه.....             | ۱۱٫۹ | ۱۱٫۹ | ۱۲٫۱ | ۵٫۱  | ۵٫۱  | ۵٫۲  |
| کهگیلویه و بویر احمد..... | ۱۵٫۹ | ۱۵٫۷ | ۱۵٫۶ | ۵٫۳  | ۶٫۴  | ۶٫۳  |
| گلستان.....               | ۱۱٫۴ | ۱۱٫۴ | ۱۱٫۵ | ۱۲٫۳ | ۱۳٫۲ | ۱۳٫۴ |
| گیلان.....                | ۱۰٫۱ | ۱۰٫۰ | ۱۰٫۲ | ۷٫۲  | ۷٫۱  | ۷٫۱  |
| لرستان.....               | ۱۷٫۶ | ۱۷٫۵ | ۱۷٫۷ | ۳٫۰  | ۳٫۴  | ۳٫۵  |
| مازندران.....             | ۱۴٫۴ | ۱۴٫۴ | ۱۴٫۶ | ۳٫۷  | ۴٫۴  | ۴٫۲  |
| مرکزی.....                | ۱۲٫۴ | ۱۲٫۵ | ۱۲٫۷ | ۲۳٫۶ | ۲۵٫۲ | ۲۵٫۸ |
| هرمزگان.....              | ۷٫۶  | ۷٫۵  | ۷٫۵  | ۰٫۷  | ۰٫۶  | ۰٫۵  |
| همدان.....                | ۱۴٫۷ | ۱۴٫۸ | ۱۵٫۱ | ۱۰٫۱ | ۷٫۸  | ۸٫۱  |
| یزد.....                  | ۱۰٫۰ | ۱۰٫۷ | ۱۰٫۸ | ۱۷٫۸ | ۱۷٫۴ | ۱۶٫۶ |

مأخذ- وزارت جهاد کشاورزی.



(کیلوگرم)

۱۶-۶- سرانه تولید گوشت مرغ

| ۱۳۹۵  | ۱۳۹۴  | ۱۳۹۳  | ۱۳۹۲  | ۱۳۹۱  | ۱۳۹۰  | استان                     |
|-------|-------|-------|-------|-------|-------|---------------------------|
| ۲۵/۸۹ | ۲۶/۹۸ | ۲۶/۱۱ | ۲۵/۵۶ | ۲۴/۶۱ | ۲۳/۷۳ | کل کشور.....              |
| ۱۹/۸۰ | ۲۰/۰۶ | ۱۸/۴۸ | ۲۱/۹۸ | ۲۱/۰۷ | ۲۰/۴۲ | آذربایجان شرقی .....      |
| ۲۳/۷۴ | ۲۴/۰۸ | ۲۰/۱۹ | ۲۲/۵۴ | ۲۱/۷۲ | ۲۱/۰۰ | آذربایجان غربی .....      |
| ۳۱/۸۰ | ۲۴/۶۸ | ۲۶/۹۱ | ۳۶/۳۹ | ۳۴/۸۷ | ۳۲/۸۰ | اردبیل .....              |
| ۳۳/۴۳ | ۳۳/۱۱ | ۳۲/۳۸ | ۲۵/۲۸ | ۲۴/۲۶ | ۲۳/۹۳ | اصفهان .....              |
| ۷/۷۸  | ۷/۸۲  | ۶/۸۹  | ۱۹/۸۳ | ۱۹/۲۱ | ۱۹/۰۰ | البرز .....               |
| ۶۰/۳۳ | ۶۱/۵۳ | ۵۸/۹۰ | ۵۹/۶۸ | ۵۷/۳۹ | ۵۲/۶۳ | ایلام .....               |
| ۲۹/۴۰ | ۲۷/۷۸ | ۲۶/۸۸ | ۲۳/۵۲ | ۲۲/۸۴ | ۲۰/۸۹ | بوشهر .....               |
| ۲/۵۵  | ۳/۱۲  | ۴/۸۷  | ۶/۸۳  | ۶/۵۷  | ۶/۴۴  | تهران .....               |
| ۲۰/۷۹ | ۲۳/۵۶ | ۲۰/۴۱ | ۳۴/۱۴ | ۳۲/۸۴ | ۳۰/۰۸ | چهارمحال و بختیاری .....  |
| ۶۶/۰۷ | ۷۱/۵۲ | ۶۲/۴۰ | ۶۵/۷۴ | ۶۳/۳۰ | ۶۷/۰۳ | خراسان جنوبی .....        |
| ۲۳/۶۵ | ۲۶/۳۲ | ۲۲/۵۷ | ۱۹/۸۶ | ۱۹/۱۸ | ۱۸/۸۸ | خراسان رضوی .....         |
| ۱۷/۲۶ | ۱۳/۵۳ | ۱۱/۳۶ | ۲۵/۵۸ | ۲۴/۶۲ | ۲۱/۹۸ | خراسان شمالی .....        |
| ۱۷/۱۷ | ۱۷/۶۸ | ۱۵/۰۱ | ۱۵/۹۹ | ۱۵/۴۲ | ۱۴/۹۴ | خوزستان .....             |
| ۳۶/۴۱ | ۳۶/۸۱ | ۳۸/۴۱ | ۳۹/۳۰ | ۳۷/۷۹ | ۳۵/۴۱ | زنجان .....               |
| ۶۸/۶۳ | ۷۶/۶۱ | ۷۳/۲۴ | ۷۶/۷۱ | ۷۴/۱۲ | ۷۱/۴۵ | سمنان .....               |
| ۸/۹۰  | ۸/۱۱  | ۵/۹۱  | ۱۲/۷۱ | ۱۲/۳۹ | ۱۱/۷۱ | سیستان و بلوچستان .....   |
| ۲۶/۲۴ | ۲۸/۶۱ | ۳۲/۵۸ | ۲۴/۴۹ | ۲۳/۵۳ | ۲۲/۹۶ | فارس .....                |
| ۴۶/۹۵ | ۴۸/۸۳ | ۴۰/۷۳ | ۵۵/۶۹ | ۵۳/۵۰ | ۵۲/۲۶ | قزوین .....               |
| ۲۴/۲۲ | ۲۵/۰۶ | ۲۵/۳۷ | ۴۳/۵۹ | ۴۲/۲۱ | ۴۱/۲۱ | قم .....                  |
| ۴۳/۱۱ | ۴۴/۹۱ | ۴۱/۰۳ | ۲۶/۸۳ | ۲۵/۶۹ | ۲۳/۶۷ | کردستان .....             |
| ۱۴/۶۰ | ۱۴/۲۷ | ۱۴/۶۷ | ۱۸/۳۲ | ۱۷/۶۹ | ۱۶/۳۶ | کرمان .....               |
| ۱۸/۲۳ | ۲۱/۰۶ | ۲۰/۶۹ | ۲۱/۰۵ | ۲۰/۱۱ | ۱۸/۵۳ | کرمانشاه .....            |
| ۱۵/۱۵ | ۱۴/۸۸ | ۱۳/۸۲ | ۲۵/۸۲ | ۲۵/۰۱ | ۲۱/۷۴ | کهکلیوه و بویر احمد ..... |
| ۸۷/۷۰ | ۸۲/۲۹ | ۸۳/۲۳ | ۵۱/۶۸ | ۵۰/۰۱ | ۴۹/۳۴ | گلستان .....              |
| ۶۳/۷۰ | ۶۶/۷۰ | ۶۵/۲۵ | ۳۳/۸۱ | ۳۲/۳۶ | ۳۱/۲۸ | گیلان .....               |
| ۳۳/۴۵ | ۳۲/۵۰ | ۲۷/۴۶ | ۳۱/۱۷ | ۲۹/۹۱ | ۲۸/۴۵ | لرستان .....              |
| ۶۴/۶۶ | ۶۸/۸۰ | ۷۳/۵۳ | ۵۲/۰۳ | ۴۹/۹۳ | ۴۹/۴۲ | مازندران .....            |
| ۳۸/۴۸ | ۴۱/۸۴ | ۳۵/۴۳ | ۵۱/۷۳ | ۴۹/۷۰ | ۴۸/۱۸ | مرکزی .....               |
| ۱۴/۰۷ | ۱۵/۰۶ | ۱۵/۴۱ | ۱۸/۷۸ | ۱۸/۲۲ | ۱۶/۷۶ | هرمزگان .....             |
| ۲۶/۶۴ | ۲۶/۸۷ | ۲۳/۸۴ | ۴۱/۷۶ | ۳۹/۹۳ | ۳۸/۲۶ | همدان .....               |
| ۴۰/۴۰ | ۴۹/۱۶ | ۴۷/۳۶ | ۵۱/۷۲ | ۵۰/۲۱ | ۴۵/۵۸ | یزد .....                 |

مأخذ- وزارت جهاد کشاورزی.

۱۷-۶- سرانه تولید آبریان

(کیلوگرم)

| ۱۳۹۵  | ۱۳۹۴  | ۱۳۹۳ | ۱۳۹۲ | ۱۳۹۱ | ۱۳۹۰ | استان                      |
|-------|-------|------|------|------|------|----------------------------|
| ۱۳/۷  | ۱۲/۵  | ***  | ***  | ***  | ***  | کل کشور.....               |
| ۱/۳   | ۱/۲   | ***  | ***  | ***  | ***  | آذربایجان شرقی .....       |
| ۴/۴   | ۵/۲   | ***  | ***  | ***  | ***  | آذربایجان غربی .....       |
| ۶/۷   | ۶/۲   | ***  | ***  | ***  | ***  | اردبیل .....               |
| ۱/۳   | ۱/۰   | ***  | ***  | ***  | ***  | اصفهان .....               |
| ۰/۹   | ۰/۹   | ***  | ***  | ***  | ***  | البرز .....                |
| ۱۲/۶  | ۱۲/۰  | ***  | ***  | ***  | ***  | ایلام .....                |
| ۶۲/۱  | ۵۲/۶  | ***  | ***  | ***  | ***  | بوشهر .....                |
| ۰/۴   | ۰/۴   | ***  | ***  | ***  | ***  | تهران .....                |
| ۲۴/۸  | ۱۸/۵  | ***  | ***  | ***  | ***  | چهارمحال و بختیاری .....   |
| ۱/۶   | ۱/۲   | ***  | ***  | ***  | ***  | خراسان جنوبی .....         |
| ۱/۵   | ۱/۲   | ***  | ***  | ***  | ***  | خراسان رضوی .....          |
| ۱/۹   | ۱/۶   | ***  | ***  | ***  | ***  | خراسان شمالی .....         |
| ۲۶/۳  | ۲۴/۲  | ***  | ***  | ***  | ***  | خوزستان .....              |
| ۱۲/۹  | ۱۱/۵  | ***  | ***  | ***  | ***  | زنجان .....                |
| ۱/۳   | ۱/۳   | ***  | ***  | ***  | ***  | سمنان .....                |
| ۹۵/۱  | ۸۶/۴  | ***  | ***  | ***  | ***  | سیستان و بلوچستان .....    |
| ۲/۰   | ۲/۲   | ***  | ***  | ***  | ***  | فارس .....                 |
| ۲/۶   | ۲/۲   | ***  | ***  | ***  | ***  | قزوین .....                |
| ۱/۰   | ۱/۰   | ***  | ***  | ***  | ***  | قم .....                   |
| ۶/۰   | ۵/۷   | ***  | ***  | ***  | ***  | کردستان .....              |
| ۱/۳   | ۱/۱   | ***  | ***  | ***  | ***  | کرمان .....                |
| ۸/۳   | ۷/۳   | ***  | ***  | ***  | ***  | کرمانشاه .....             |
| ۲۰/۷  | ۱۸/۷  | ***  | ***  | ***  | ***  | کهگیلویه و بویر احمد ..... |
| ۱۱/۶  | ۸/۸   | ***  | ***  | ***  | ***  | گلستان .....               |
| ۲۵/۸  | ۲۴/۵  | ***  | ***  | ***  | ***  | گیلان .....                |
| ۱۵/۴  | ۱۱/۲  | ***  | ***  | ***  | ***  | لرستان .....               |
| ۲۹/۳  | ۲۷/۸  | ***  | ***  | ***  | ***  | مازندران .....             |
| ۲/۲   | ۱/۵   | ***  | ***  | ***  | ***  | مرکزی .....                |
| ۱۴۳/۳ | ۱۳۳/۶ | ***  | ***  | ***  | ***  | هرمزگان .....              |
| ۳/۱   | ۲/۸   | ***  | ***  | ***  | ***  | همدان .....                |
| ۱/۰   | ۰/۹   | ***  | ***  | ***  | ***  | یزد .....                  |

مأخذ- وزارت جهاد کشاورزی.



فصل هفتم - تدوین استانداردهای ملی

مرکز آمار ایران

## مقدمه

### استاندارد چیست؟

مدرکی است مبتنی بر نتایج استوار علوم در برگیرنده قواعد، راهنمایی‌ها یا ویژگی‌ها برای فعالیت‌ها یا نتایج آن‌ها به منظور استفاده عمومی و مکرر که با نظارت مراجع رسمی تهیه و به وسیله سازمان شناخته شده‌ای تصویب شده است.

### استانداردهای ملی

استانداردهایی که پیش‌نویس آن پس از طرح در کمیته‌های ملی مربوط بررسی و تصویب شده باشد.

### تدوین استاندارد ملی

فرآیندی است که به منظور تعیین و تدوین ویژگی‌ها و مشخصات کالا یا خدمات براساس استانداردهای بین‌المللی، استاندارد ملی کشورهای توسعه یافته و یا تحقیقات کاربردی با توجه به شرایط بومی کشور با همکاری و اجماع نظر کلیه صاحب‌نظران و کسانی که در آن محصول و یا خدمت سهیم یا ذی‌نفع می‌باشند، انجام می‌شود.

شایان ذکر است تدوین استاندارد در حوزه‌های مختلف در کمیسیون‌های فنی مرکب از کارشناسان سازمان، صاحب‌نظران مراکز و مؤسسات علمی، پژوهشی، تولیدی و اقتصادی آگاه و مرتبط انجام می‌شود و کوششی همگام با مصالح ملی و با توجه به شرایط تولیدی، فناوری و تجاری است که از مشارکت آگاهانه و منصفانه صاحبان حق و نفع، شامل تولیدکنندگان، مصرف‌کنندگان، صادرکنندگان و واردکنندگان، مراکز علمی و تخصصی، نهادها، سازمان‌های دولتی و غیردولتی حاصل می‌شود.

پیش‌نویس استانداردهای ملی ایران برای نظرخواهی به مراجع ذی‌نفع و اعضای کمیسیون‌های فنی مربوط ارسال می‌شود و پس از دریافت نظرها و پیشنهادهای در کمیته ملی مرتبط با آن رشته طرح و در صورت تصویب به عنوان استاندارد ملی (رسمی) ایران چاپ و منتشر می‌شود.

پیش‌نویس استانداردهایی که مؤسسات و سازمان‌های علاقه‌مند و ذی‌صلاح نیز با رعایت ضوابط تعیین شده تهیه می‌کنند در کمیته ملی طرح و بررسی و در صورت تصویب، به عنوان استاندارد ملی ایران چاپ و منتشر می‌شود.

بدین ترتیب، استانداردهایی ملی تلقی می‌شود که بر اساس مفاد نوشته شده در استاندارد ملی ایران شماره ۵ تدوین و در کمیته ملی استاندارد مربوط که سازمان استاندارد تشکیل می‌دهد به تصویب رسیده باشد.

در تدوین استانداردهای ملی ایران ضمن توجه به شرایط کلی و نیازمندی‌های خاص کشور، از آخرین پیشرفت‌های علمی، فنی و صنعتی جهان و استانداردهای بین‌المللی بهره‌گیری می‌شود.

سازمان استاندارد و تحقیقات صنعتی ایران می‌تواند با رعایت موازین پیش‌بینی شده در قانون، برای حمایت از مصرف‌کنندگان، حفظ سلامت و ایمنی فردی و عمومی، حصول اطمینان از کیفیت محصولات و ملاحظات زیست‌محیطی و اقتصادی، اجرای بعضی از استانداردهای ملی ایران را برای محصولات تولیدی داخل کشور و یا اقلام وارداتی، با تصویب شورای عالی استاندارد، اجباری نماید. سازمان می‌تواند به منظور حفظ بازارهای بین‌المللی برای محصولات کشور، اجرای استاندارد کالاهای صادراتی و درجه‌بندی آن را اجباری نماید.

همچنین برای اطمینان بخشیدن به استفاده کنندگان از خدمات سازمان‌ها و مؤسسات فعال در زمینه مشاوره، آموزش، بازرسی، ممیزی و صدور گواهی سیستم‌های مدیریت کیفیت و مدیریت زیست‌محیطی، آزمایشگاه‌ها و مراکز کالیبراسیون (واسنجی) وسایل سنجش، سازمان استاندارد این گونه سازمان‌ها و مؤسسات را بر اساس ضوابط نظام تأیید صلاحیت ایران ارزیابی می‌کند و در

صورت احراز شرایط لازم، گواهینامه تأیید صلاحیت به آن‌ها اعطا و بر عملکرد آن‌ها نظارت می‌نماید.

ترویج دستگاه بین‌المللی یکاها، کالیبراسیون (واسنجی) وسایل سنجش، تعیین عیار فلزات گران‌بها و انجام تحقیقات کاربردی برای ارتقای سطح استانداردهای ملی ایران از دیگر وظایف این سازمان است.

در حال حاضر بیش از ۳۰ هزار استاندارد ملی در ایران داریم و استانداردهای اجباری نیز ۲ هزار مورد است که باید در این زمینه پیشرفت بیشتری داشته باشیم زیرا رقابت‌پذیری در دنیا یک اصل است و استانداردسازی ابزار آن است.

امروزه ۲۸ کمیته ملی براساس رشته‌های مختلف در تدوین استانداردهای بین‌المللی در ایران دایر و فعال است که عبارتند از: ۱- برق و الکترونیک ۲- ساختمان و مصالح و

فرآورده‌های ساختمانی ۳- خوراک و فرآورده‌های کشاورزی ۴- پوشاک و فرآورده‌های نساجی الیاف ۵- صنایع شیمیایی و پلیمر ۶- چوب و فرآورده‌های چوبی، سلولزی و کاغذ ۷- مواد معدنی ۸- خودرو و نیرو محرکه ۹- اندازه‌شناسی، اوزان و مقیاس‌ها ۱۰- مهندسی پزشکی ۱۱- میکروبیولوژی و بیولوژی ۱۲- اسناد و تجهیزات اداری و آموزشی ۱۳- چرم، پوست و پایپوش ۱۴- مدیریت کیفیت ۱۵- فناوری اطلاعات ۱۶- بسته‌بندی ۱۷- ارتباطات ۱۸- ایمنی وسایل سرگرمی و کمک آموزشی کودکان ۱۹- مکانیک و فلزشناسی ۲۰- خدمات ۲۱- انرژی ۲۲- حمل و نقل ۲۳- فناوری نانو ۲۴- نقشه و اطلاعات مکانی ۲۵- فرآورده‌های نفتی ۲۶- کودها و سموم ۲۷- محیط‌زیست ۲۸- گردشگری.

مرکز آمار ایران

۷-۱- شاخص‌های تدوین شده سازمان ملی استاندارد ایران

| ۱۳۹۵ | ۱۳۹۴ | ۱۳۹۳ | ۱۳۹۲ | ۱۳۹۱ | ۱۳۹۰ | شاخص  |
|------|------|------|------|------|------|---|
| ۲۲۴  | ۳۱۷  | ۲۸۰  | ۴۳۵  | ۳۷۲  | ۳۲۴  | تعداد استانداردهای ملی برق و الکترونیک تدوین شده .....                        |
| ۹۶   | ۱۷۵  | ۲۰۹  | ۱۷۰  | ۱۰۴  | ۱۶۲  | تعداد استانداردهای ملی ساختمان و مصالح و فرآورده‌های ساختمانی تدوین شده ..... |
| ۱۳۵  | ۱۸۹  | ۱۶۶  | ۱۹۴  | ۲۳۹  | ۱۳۱  | تعداد استانداردهای ملی خوراک و فرآورده‌های کشاورزی تدوین شده .....            |
| ۴۲   | ۸۹   | ۸۱   | ۸۰   | ۶۵   | ۳۷   | تعداد استانداردهای ملی پوشاک و فرآورده‌های نساجی الیاف تدوین شده .....        |
| ۲۳۲  | ۲۶۳  | ۳۴۴  | ۴۰۹  | ۴۱۹  | ۲۲۸  | تعداد استانداردهای ملی صنایع شیمیایی و پلیمر تدوین شده .....                  |
| ۴۰   | ۶۴   | ۶۰   | ۴۵   | ۶۵   | ۲۴   | تعداد استانداردهای ملی چوب و فرآورده‌های چوبی، سلولزی و کاغذ تدوین شده .....  |
| ۶۱   | ۵۱   | ۷۱   | ۱۶۸  | ۵۹   | ۱۰۲  | تعداد استانداردهای ملی معدن و مواد معدنی تدوین شده .....                      |
| ۱۷۴  | ۲۲۷  | ۲۱۵  | ۳۰۵  | ۱۸۳  | ۱۱۸  | تعداد استانداردهای ملی خودرو و نیرو محرکه تدوین شده .....                     |
| ۵۵   | ۶۹   | ۶۰   | ۵۰   | ۷۲   | ۴۱   | تعداد استانداردهای ملی اندازه‌شناسی، اوزان و مقیاس‌ها تدوین شده .....         |
|      | ۱    |      |      |      |      | تعداد استانداردهای ملی مهندسی پزشکی تدوین شده .....                           |
| ۱۴۸  |      | ۱۲۶  | ۱۲۳  | ۶۱   | ۹۷   |   |
|      | ۱۸   |      |      |      |      |   |
| ۵۲   | ۳۵   | ۷۲   | ۵۲   | ۴۱   | ۲۶   | تعداد استانداردهای ملی میکروبیولوژی و بیولوژی تدوین شده .....                 |
| ۳۵   | ۳۳   | ۳۸   | ۴۸   | ۱۷   | ۱۵   | تعداد استانداردهای ملی اسناد و تجهیزات اداری و آموزشی تدوین شده .....         |
| ۱۴   | ۲۷   | ۱۲   | ۲۵   | ۱۷   | ۱۱   | تعداد استانداردهای ملی چرم، پوست و پایپوش تدوین شده .....                     |
| ۱۳   | ۲۳   | ۲۸   | ۱۸   | ۱۴   | ۹    | تعداد استانداردهای ملی مدیریت کیفیت تدوین شده .....                           |
| ۶۲   | ۱۰۹  | ۱۰۰  | ۱۱۱  | ۲۲۱  | ۲۰۴  | تعداد استانداردهای ملی فناوری اطلاعات تدوین شده .....                         |
| ۵۶   | ۳۳   | ۳۷   | ۴۱   | ۳۹   | ۱۳   | تعداد استانداردهای ملی بسته بندی تدوین شده .....                              |
| ۱۰۸  | ۱۱۰  | ۸۸   | ۵۹   | ۱۴۵  | ۲۸   | تعداد استانداردهای ملی فناوری ارتباطات تدوین شده .....                        |
| ۶    | ۱۵   | ۵    | ۳    | ۰    | ۶    | تعداد استانداردهای ملی ایمنی وسایل سرگرمی و کمک آموزشی کودکان تدوین شده ..... |
| ۲۸۱  | ۳۳۱  | ۳۹۴  | ۴۴۰  | ۳۰۶  | ۳۳۹  | تعداد استانداردهای ملی مکانیک و فلزشناسی تدوین شده .....                      |
| ۵۹   | ۶۳   | ۸۵   | ۴۸   | ۱۱۰  | ۲۹۲  | تعداد استانداردهای ملی خدمات تدوین شده .....                                  |
| ۴۹   | ۳۰   | ۱۶   | ۱۱   | ۹    | ۰    | تعداد استانداردهای ملی انرژی تدوین شده .....                                  |
| ۳۱   | ۱۳   | ۱۷   | ۲۰   | ۱۸   | ۰    | تعداد استانداردهای ملی حمل و نقل تدوین شده .....                              |
| ۲۱   | ۱۰   | ۱۰   | ۹    | ۰    | ۰    | تعداد استانداردهای ملی فناوری نانو تدوین شده .....                            |
| ۰    | ۱    | ۰    | ۰    | ۲    | ۰    | تعداد استانداردهای ملی نقشه و اطلاعات مکانی تدوین شده .....                   |
| ۴۲   | ۶۱   | ۸۴   | ۵۱   | ۰    | ۰    | تعداد استانداردهای ملی تجهیزات و فرآورده‌های نفتی تدوین شده .....             |
| ۵۱   | ۸۰   | ۸۰   | ۸۱   | ۰    | ۰    | تعداد استانداردهای ملی کودها و سموم تدوین شده .....                           |
| ۱۰۶  | ۱۳۳  | ۹۸   | ۵۵   | ۰    | ۰    | تعداد استانداردهای ملی محیط زیست تدوین شده .....                              |
| ۱    | ۱۳   | ۰    | ۱    | ۰    | ۰    | تعداد استانداردهای ملی گردشگری تدوین شده .....                                |

مأخذ- سازمان ملی استاندارد ایران.



فصل هشتم - داده‌های مکانی

مرکز آمار ایران

### مقدمه

انجام محاسبات و پردازش‌های لازم، تبدیل به نقشه می‌شوند.

تهیه نقشه با استفاده از نرم‌افزارهای خاص تبدیل عکس به نقشه انجام می‌شود. تهیه نقشه، با نظارت سازمان نقشه‌برداری کشور و یا سازمان جغرافیایی نیروهای مسلح انجام می‌پذیرد. تهیه نقشه مطابق با استانداردهای ملی تولید نقشه انجام می‌شود.

فناوری سنجش از دور از زمره روش‌های جمع‌آوری داده محسوب می‌گردد که در آن کمترین میزان تماس مستقیم با اشیاء و عوارض مورد اندازه‌گیری را داشته و برخلاف سایر روش‌ها که عوامل انسانی در گردآوری و تفسیر داده‌های زمینی نقش دارند، در روش سنجش از دور این وظیفه بر عهده سنجنده‌ها خواهد بود. امروزه طیف وسیعی از کاربردهای سنجش از دور در زمینه‌های مختلف شناسائی شده است. تصاویر ماهواره‌ای ابزاری مقرون به صرفه، دقیق و سریع برای ارزیابی سریع هر پروژه مهم ساختمانی یا مهندسی به عنوان مثال هوایی، پل، سد، آب، نیروگاه، فاضلاب، پارک صنعتی، کانال‌های آب و برق و توفان‌ها و غیره را فراهم می‌کند.

سامانه اطلاعات مکانی یا سیستم اطلاعات جغرافیایی (Geographic Information Systems) یا GIS یک سیستم کامپیوتری برای مدیریت و تجزیه و تحلیل اطلاعات مکانی بوده که قابلیت جمع‌آوری، ذخیره، تجزیه و تحلیل و نمایش اطلاعات مکانی را دارد. هدف نهایی یک سیستم اطلاعات جغرافیایی، پشتیبانی جهت تصمیم‌گیری‌های پایه‌گذاری شده بر اساس داده‌های مکانی است و عملکرد اساسی آن به دست آوردن اطلاعاتی است که از ترکیب لایه‌های متفاوت داده‌ها با روش‌های مختلف و با دیدگاه‌های گوناگون به دست می‌آیند.

هدف از اجرای فعالیت‌های آماری، گردآوری، پردازش، تحلیل و انتشار اطلاعات آماری در زمینه‌های اقتصادی، اجتماعی، تجاری و صنعتی می‌باشد. دفتر نقشه و اطلاعات

داده‌های مکانی (geospatial data) به مجموعه‌ای از داده‌ها گفته می‌شود که بیان‌کننده موقعیت جغرافیایی یک عارضه (طبیعی یا مصنوعی) بر روی زمین باشند. این داده‌ها معمولاً به صورت موقعیت و یا روابط هندسی ذخیره شده و قابل نمایش در نقشه‌ها می‌باشند. داده‌های مکانی بیشتر در سامانه‌های اطلاعات مکانی نگهداری شده، قابل دسترسی و پردازش می‌باشند. نقشه به عنوان مهم‌ترین ابزار کار با داده‌های مکانی عبارت است از تصویر افقی تمام یا قسمتی از عوارض مصنوعی و طبیعی زمین به نسبتی کوچک‌تر بر روی صفحه تصویر.

رشته مهندسی نقشه‌برداری به عنوان تولیدکننده اطلاعات مکانی، در توسعه اقتصادی، اجتماعی و فرهنگی نقش کلیدی و فرابخشی دارد. طیف گسترده تولیدکنندگان و کاربران اطلاعات مکانی نیازمند وجود هماهنگی و انسجام در این دسته از اطلاعات هستند که با بهره‌گیری از الگوریتم‌ها و روش‌های نقشه‌برداری زمینی، هوایی و فضایی، در تدوین استانداردها و دستورالعمل‌ها امکان‌پذیر می‌گردد. در ادامه به مهمترین روش‌های تولید و به کارگیری اطلاعات مکانی اشاره می‌شود.

تهیه نقشه با استفاده از ابزارهای اندازه‌گیری زمینی و با عملیات میدانی، نقشه‌برداری زمینی نامیده می‌شود. در این روش بطور کلی با اندازه‌گیری طول‌ها، زوایا و اختلاف ارتفاع، شکل و ابعاد عوارض مشخص شده و ترسیم می‌شوند. مهمترین ابزارهای نقشه‌برداری زمینی شامل دوربین توتال استیشن، ترازپا و سیستم تعیین موقعیت GPS می‌باشد.

علم و فن اندازه‌گیری و تفسیر عکس هوایی به منظور جمع‌آوری اطلاعات برای تهیه نقشه فتوگرامتری یا نقشه‌برداری هوایی نامیده می‌شود. در فتوگرامتری با استفاده از هواپیما یا پهپاد تصاویری از منطقه مورد نظر تهیه می‌شود. این عکس‌ها پس از طی مراحل مختلف و



مکانی مرکز آمار ایران متولی مدیریت، برنامه‌ریزی و ارایه فعالیت‌های تخصصی در تأمین اطلاعات مکانی و مشارکت در اطلاع‌رسانی به بهره‌برداران خاص و عام در شبکه ملی آمار کشور، نظام آماری، مراجع سیاست‌گذاری و هرم اطلاعات آماری در کلیه سطوح مدیریت و برنامه‌ریزی کشور می‌باشد. اطلاعات پایه مکانی در مرکز آمار ایران نیز همواره مورد توجه و استفاده بوده است. در دوره‌های گذشته، سال‌های (۱۳۳۵ تا ۱۳۷۵) نقشه‌های آماری به صورت کاغذی جهت تعیین محدوده و حجم کار مأمور به کار گرفته می‌شد. از سال ۱۳۸۵ با پیشرفت فناوری اطلاعات، کاربردهای اطلاعات مکانی وسیع‌تر شده است. اطلاعات مکانی یکی از نیازهای اساسی برای اجرای هر سرشماری است، این اطلاعات باید ویژگی‌هایی از جمله به روز بودن و قابلیت ارائه تجزیه و تحلیل را دارا باشد.

وجود نقشه‌های پوششی دقیق و بهنگام از کلیه مناطق شهری و روستایی کشور و همچنین تعیین محدوده دقیق کاری مأموران سرشماری بر روی این نقشه‌ها در کیفیت جمع‌آوری اطلاعات در واحدهای سرشماری نقش مهمی دارد.

بنابراین یکی از وظایف مرکز آمار ایران آماده‌سازی و بهنگام‌رسانی نقشه‌ها قبل از اجرای هر سرشماری می‌باشد. مهم‌ترین فرمت داده‌های مکانی مورد استفاده در کشور به شرح زیر می‌باشد:

- داده‌های مکانی جدولی (مانند مختصات نقاط مبنایی)
- نقشه‌های ۱:۲۰۰۰ شهری
- نقشه‌های ۱:۲۵۰۰۰ و ۱:۵۰۰۰۰ پوششی
- نقشه‌های موضوعی (زمین‌شناسی، هواشناسی ...)
- عکس‌های هوایی با مقیاس متفاوت
- تصاویر ماهواره‌ای

مرکز آمار ایران



فصل نهم - آمایش سرزمین

مرکز آمار ایران

### مقدمه

آمایش سرزمین نوعی برنامه‌ریزی بلندمدت و راهبردی است و به‌عنوان بالا دست‌ترین سند توسعه کشور از جایگاه خاصی در نظام برنامه‌ریزی کشور برخوردار است.

به لحاظ مفهوم، آمایش سرزمین ایجاد تعادل بین سه عنصر انسان، فضا و فعالیت تعریف شده و بحث آمایش، تلفیقی از سه علم اقتصاد، جغرافیا و جامعه‌شناسی است، ضمن آنکه رویکرد آمایش سرزمین در نظام برنامه‌ریزی کشور حاصل از ضرورت‌هایی بود که در گذشته در نظام برنامه‌ریزی احساس می‌شد. آمایش به معنی آمیختن و آراسته کردن و بهره‌وری منطقی و مطلوب از امکانات بالقوه سرزمین و نظم دادن به فضا و سرزمینی است که در آن زندگی می‌کنیم.

مشکلات زیست‌محیطی پیرامون ما نشان می‌دهد که در مدیریت و برنامه‌ریزی باید به نقش مکان و محیط جغرافیایی توجه بیشتری داشت و بی‌توجهی به بعد مکانی تصمیم‌گیری‌ها سبب افزایش نابرابری‌های اجتماعی و اقتصادی و برهم خوردن تعادل‌های منطقه‌ای می‌شود. آمایش سرزمین در حال حاضر شامل سازمان‌دهی اقتصادی، اجتماعی، فرهنگی و محیط‌زیستی، به‌منظور تحقق آینده‌ای مطلوب است و شامل سه مرحله می‌باشد:

۱- تهیه طرح پایه آمایش سرزمین ۲- تهیه طرح آمایش مناطق ۳- تهیه برنامه‌های توسعه مناطق. مشکل‌ترین مرحله آمایش سرزمین، مرحله دوم آن است که طی آن توان بالقوه و بالفعل سرزمین در مناطق باید تعیین شود.

### تعاریف و مفاهیم

**محصول ناخالص داخلی:** رجوع شود به تعاریف و مفاهیم "فصل دوم-ارزیابی سند چشم‌انداز بیست ساله کشور".

**مالیات:** رجوع شود به تعاریف و مفاهیم "فصل دوم-ارزیابی سند چشم‌انداز بیست ساله کشور".

**اعتبار:** عبارت از مبلغی است که برای مصرف یا مصارف معین به منظور نیل به اهداف مشخص و اجرای برنامه‌های دولت، به تصویب مجلس شورای اسلامی می‌رسد.

**اعتبار تملک دارایی‌های سرمایه‌ای (عمرانی):**

رجوع شود به تعاریف و مفاهیم "فصل دوم-ارزیابی سند چشم‌انداز بیست ساله کشور".

**اعتبارات هزینه‌ای (جاری):** رجوع شود به تعاریف و مفاهیم "فصل دوم-ارزیابی سند چشم‌انداز بیست ساله کشور".

**بیمه:** رجوع شود به تعاریف و مفاهیم "فصل دوم-ارزیابی سند چشم‌انداز بیست ساله کشور".

**بورس اوراق بهادار:** رجوع شود به تعاریف و مفاهیم "فصل دوم-ارزیابی سند چشم‌انداز بیست ساله کشور".

**جواز تأسیس (موافقت اصولی):** مجوز اولیه برای ایجاد واحد صنعتی است.

**کارگاه صنعتی:** مکان مشخص و ثابتی است که در آن، مجموعه‌ای از سرمایه و نیروی کار به منظور تولید یک یا چند محصول صنعتی به کار گرفته شده است.

**ارزش افزوده فعالیت صنعتی:** ارزش افزوده فعالیت صنعتی کارگاه عبارت است از ما به التفاوت ارزش ستانده و ارزش مصارف واسطه فعالیت صنعتی.

**معدن:** به محدوده‌ای اطلاق می‌شود که شامل ذخیره معدنی است.

**معدن در حال بهره‌برداری:** معدنی که در آن مجموعه‌ای از عملیات، به منظور استخراج، کانه آرابی و به دست آوردن

مواد معدنی قابل فروش انجام می‌شود.

**مصرف‌کننده گاز:** به مشترکانی اطلاق می‌شود که جریان گاز آن‌ها پس از طی مراحل اشتراک‌پذیری، راه‌اندازی شده باشد.

**انشعاب گاز:** به خطوطی که برای ارسال گاز از خطوط انتقال، خطوط تغذیه و شبکه تا ایستگاه اختصاصی مشترک نصب می‌شود، انشعاب گاز اطلاق می‌گردد.

مرکز آمار ایران

۹-۱ - سهم استان در محصول ناخالص داخلی (درصد)

| شرح                       | ۱۳۹۰   | ۱۳۹۱   | ۱۳۹۲   | ۱۳۹۳   | ۱۳۹۴   | *۱۳۹۵  |
|---------------------------|--------|--------|--------|--------|--------|--------|
| کل کشور.....              | ۱۰۰/۰۰ | ۱۰۰/۰۰ | ۱۰۰/۰۰ | ۱۰۰/۰۰ | ۱۰۰/۰۰ | ۱۰۰/۰۰ |
| آذربایجان شرقی .....      | ۲/۸۱   | ۲/۹۷   | ۳/۱۰   | ۳/۱۷   | ۳/۲۸   | ۳/۲۷   |
| آذربایجان غربی .....      | ۱/۸۲   | ۱/۶۵   | ۱/۶۹   | ۱/۸۷   | ۲/۰۷   | ۱/۹۹   |
| اردبیل .....              | ۰/۸۸   | ۰/۸۴   | ۰/۸۸   | ۰/۹۸   | ۱/۰۴   | ۱/۰۲   |
| اصفهان .....              | ۵/۱۵   | ۵/۶۴   | ۵/۹۱   | ۵/۷۰   | ۵/۷۱   | ۶/۰۰   |
| البرز .....               | ۲/۳۹   | ۲/۷۱   | ۲/۶۰   | ۲/۸۷   | ۳/۳۵   | ۳/۰۰   |
| ایلام .....               | ۱/۱۱   | ۰/۸۱   | ۰/۸۴   | ۰/۸۰   | ۰/۶۷   | ۰/۷۶   |
| بوشهر .....               | ۳/۸۹   | ۵/۱۸   | ۵/۸۳   | ۵/۳۰   | ۴/۲۷   | ۵/۰۰   |
| تهران .....               | ۲۰/۵۰  | ۲۱/۰۲  | ۱۹/۴۴  | ۲۱/۴۳  | ۲۳/۷۲  | ۲۳/۰۴  |
| چهارمحال و بختیاری .....  | ۰/۶۵   | ۰/۶۲   | ۰/۵۵   | ۰/۵۸   | ۰/۷۱   | ۰/۶۷   |
| خراسان جنوبی .....        | ۰/۴۳   | ۰/۴۰   | ۰/۳۹   | ۰/۴۵   | ۰/۵۵   | ۰/۴۸   |
| خراسان رضوی .....         | ۴/۷۱   | ۴/۳۷   | ۴/۴۸   | ۴/۸۶   | ۵/۳۶   | ۵/۱۹   |
| خراسان شمالی .....        | ۰/۴۷   | ۰/۵۰   | ۰/۴۶   | ۰/۵۱   | ۰/۵۷   | ۰/۵۴   |
| خوزستان .....             | ۲۱/۲۸  | ۲۱/۹۹  | ۲۱/۰۰  | ۱۸/۰۶  | ۱۴/۳۰  | ۱۵/۰۰  |
| زنجان .....               | ۰/۷۷   | ۰/۸۴   | ۰/۸۳   | ۰/۹۵   | ۱/۱۲   | ۰/۹۷   |
| سمنان .....               | ۰/۸۵   | ۰/۷۷   | ۰/۸۱   | ۰/۷۸   | ۰/۸۷   | ۰/۸۷   |
| سیستان و بلوچستان .....   | ۱/۱۳   | ۱/۰۵   | ۱/۰۴   | ۱/۱۹   | ۱/۳۲   | ۱/۲۶   |
| فارس .....                | ۴/۶۴   | ۴/۴۸   | ۴/۳۶   | ۴/۶۲   | ۴/۷۸   | ۴/۹۲   |
| قزوین .....               | ۱/۲۷   | ۱/۵۲   | ۱/۳۹   | ۱/۶۴   | ۱/۷۰   | ۱/۵۹   |
| قم .....                  | ۰/۸۷   | ۰/۸۸   | ۰/۸۹   | ۰/۹۶   | ۱/۱۲   | ۱/۰۱   |
| کردستان .....             | ۰/۸۷   | ۰/۷۴   | ۰/۷۸   | ۰/۸۵   | ۰/۹۴   | ۰/۹۲   |
| کرمان .....               | ۲/۲۲   | ۲/۴۵   | ۲/۶۸   | ۲/۸۸   | ۲/۹۱   | ۲/۷۷   |
| کرمانشاه .....            | ۱/۴۸   | ۱/۳۷   | ۱/۳۹   | ۱/۵۸   | ۱/۶۳   | ۱/۶۰   |
| کهگیلویه و بویراحمد ..... | ۲/۴۹   | ۱/۵۵   | ۱/۷۰   | ۱/۴۹   | ۱/۱۹   | ۱/۲۸   |
| گلستان .....              | ۱/۰۳   | ۰/۹۴   | ۰/۹۵   | ۱/۰۷   | ۱/۲۰   | ۱/۱۴   |
| گیلان .....               | ۱/۸۱   | ۱/۸۱   | ۱/۸۳   | ۱/۹۷   | ۲/۱۸   | ۲/۱۰   |
| لرستان .....              | ۱/۰۷   | ۱/۰۱   | ۱/۰۷   | ۱/۰۹   | ۱/۱۸   | ۱/۱۷   |
| مازندران .....            | ۲/۸۲   | ۲/۷۰   | ۲/۸۰   | ۲/۹۸   | ۳/۳۸   | ۳/۲۲   |
| مرکزی .....               | ۱/۶۳   | ۲/۰۳   | ۲/۰۲   | ۲/۱۴   | ۲/۲۰   | ۲/۱۳   |
| هرمزگان .....             | ۱/۸۰   | ۱/۸۶   | ۲/۸۸   | ۲/۰۶   | ۲/۰۷   | ۲/۳۲   |
| همدان .....               | ۱/۲۱   | ۱/۱۲   | ۱/۱۳   | ۱/۲۶   | ۱/۳۴   | ۱/۳۳   |
| یزد .....                 | ۱/۵۴   | ۱/۸۵   | ۱/۵۹   | ۱/۷۳   | ۱/۷۹   | ۱/۷۵   |
| فرا منطقه‌ای .....        | ۴/۴۰   | ۲/۳۶   | ۲/۶۹   | ۲/۱۸   | ۱/۴۵   | ۱/۷۰   |

مأخذ- مرکز آمار ایران.

۹-۲- درآمدهای مالیاتی دولت<sup>(۱)</sup>

(میلیارد ریال)

| ۱۳۹۵   | ۱۳۹۴   | ۱۳۹۳   | ۱۳۹۲   | ۱۳۹۱   | ۱۳۹۰   | استان                     |
|--------|--------|--------|--------|--------|--------|---------------------------|
| ۱۳۵۲۴۸ | ۶۶۷۶۵۱ | ۵۷۶۲۲۶ | ۴۱۳۸۵۲ | ۳۱۸۷۶۶ | ۲۸۰۵۲۲ | کل کشور.....              |
| ۱۹۳۰۶  | ۱۶۱۵۰  | ۱۳۹۲۳  | ۹۵۹۰   | ۶۸۱۴   | ۵۲۸۸   | آذربایجان شرقی .....      |
| ۷۱۵۸   | ۵۸۷۹   | ۴۹۶۴   | ۳۶۸۹   | ۲۸۴۱   | ۲۱۸۵   | آذربایجان غربی .....      |
| ۲۸۷۴   | ۲۴۱۹   | ۲۰۶۲   | ۱۴۸۹   | ۱۱۷۵   | ۸۹۰    | اردبیل .....              |
| ۵۲۶۹۷  | ۴۰۵۸۵  | ۴۵۰۶۰  | ۳۳۸۷۱  | ۲۱۸۵۵  | ۱۶۵۵۳  | اصفهان .....              |
| ۱۵۸۹۰  | ۱۲۴۳۳  | ۱۰۴۵۱  | ۶۸۳۱   | ۵۲۱۹   | ۴۰۷۳   | البرز .....               |
| ۱۴۵۶   | ۱۳۵۳   | ۱۱۵۴   | ۸۱۰    | ۷۰۵    | ۶۵۳    | ایلام .....               |
| ۲۳۶۳۱  | ۲۲۲۴۲  | ۱۹۶۹۰  | ۱۴۴۵۹  | ۱۰۰۸۴  | ۷۵۶۹   | بوشهر .....               |
| ۴۴۰۶۸۰ | ۳۴۹۵۸۶ | ۲۹۵۷۰۰ | ۲۰۹۷۰۹ | ۱۸۲۰۰۰ | ۱۶۳۰۳۷ | تهران .....               |
| ۲۱۲۷   | ۱۶۸۱   | ۱۳۸۶   | ۱۱۵۱   | ۸۵۴    | ۶۷۵    | چهارمحال و بختیاری .....  |
| ۲۳۰۸   | ۱۷۷۳   | ۱۴۵۰   | ۹۱۸    | ۷۶۲    | ۵۶۸    | خراسان جنوبی .....        |
| ۲۳۳۷۵  | ۱۹۷۲۹  | ۱۷۶۴۰  | ۱۲۵۵۷  | ۹۳۶۱   | ۶۹۵۷   | خراسان رضوی .....         |
| ۲۳۴۸   | ۲۲۶۳   | ۲۱۷۹   | ۱۴۵۲   | ۱۲۱۸   | ۹۴۸    | خراسان شمالی .....        |
| ۴۵۶۷۷  | ۴۴۸۰۲  | ۳۳۷۲۱  | ۲۴۳۵۰  | ۱۵۲۱۴  | ۱۲۸۲۱  | خوزستان .....             |
| ۶۳۵۱   | ۵۰۴۱   | ۴۴۵۹   | ۳۱۱۰   | ۲۱۰۷   | ۱۹۱۲   | زنجان .....               |
| ۳۸۳۸   | ۳۱۸۹   | ۲۷۷۴   | ۲۱۹۱   | ۱۷۷۸   | ۱۳۴۳   | سمنان .....               |
| ۳۹۵۸   | ۳۳۵۳   | ۲۸۸۶   | ۲۱۹۴   | ۱۷۱۳   | ۱۲۹۴   | سیستان و بلوچستان .....   |
| ۲۰۲۲۹  | ۱۵۱۱۲  | ۱۴۵۲۳  | ۱۱۴۶۲  | ۷۹۴۲   | ۵۶۲۶   | فارس .....                |
| ۱۱۲۷۳  | ۸۸۰۵   | ۷۱۷۸   | ۵۲۸۰   | ۳۶۲۰   | ۲۸۳۳   | قزوین .....               |
| ۵۱۲۷   | ۳۸۰۵   | ۳۳۳۳   | ۲۳۱۸   | ۱۶۵۱   | ۱۲۲۱   | قم .....                  |
| ۳۱۹۹   | ۲۷۷۵   | ۲۲۸۴   | ۱۷۲۸   | ۱۶۴۹   | ۱۰۷۱   | کردستان .....             |
| ۲۲۲۵۴  | ۱۶۴۴۳  | ۱۵۶۳۹  | ۱۱۱۱۸  | ۷۶۵۴   | ۵۵۸۱   | کرمان .....               |
| ۵۶۳۳   | ۴۷۵۶   | ۳۷۹۷   | ۲۸۳۳   | ۲۱۰۱   | ۱۷۵۲   | کرمانشاه .....            |
| ۲۱۱۳   | ۱۶۴۴   | ۱۳۰۶   | ۸۷۵    | ۸۵۴    | ۷۳۴    | کهگیلویه و بویراحمد ..... |
| ۴۱۷۰   | ۳۰۰۳   | ۲۲۷۳   | ۱۶۰۸   | ۱۳۲۳   | ۹۹۹    | گلستان .....              |
| ۸۹۵۴   | ۷۳۵۶   | ۶۴۱۰   | ۴۷۹۰   | ۳۳۸۰   | ۲۶۹۵   | گیلان .....               |
| ۳۰۵۳   | ۲۷۱۴   | ۲۲۹۷   | ۱۹۲۱   | ۱۴۶۷   | ۱۲۰۵   | لرستان .....              |
| ۱۱۳۰۷  | ۹۴۵۳   | ۸۱۱۵   | ۶۳۹۵   | ۴۷۶۵   | ۳۳۲۰   | مازندران .....            |
| ۲۸۷۳۶  | ۲۵۲۹۷  | ۲۰۲۲۰  | ۱۴۲۷۵  | ۷۴۶۲   | ۶۲۲۷   | مرکزی .....               |
| ۲۸۱۳۵  | ۲۴۲۵۴  | ۱۹۵۶۴  | ۱۲۱۴۵  | ۵۷۲۴   | ۵۵۹۱   | هرمزگان .....             |
| ۴۰۵۸   | ۳۴۸۶   | ۳۰۹۳   | ۲۳۴۹   | ۱۷۲۲   | ۱۳۷۱   | همدان .....               |
| ۱۲۲۷۲  | ۸۹۸۹   | ۹۴۷۳   | ۶۳۴۷   | ۴۰۳۴   | ۳۰۰۵   | یزد .....                 |

(۱) اختلاف سرجمع با مجموع اجزا مربوط به مبالغ متفرقه می باشد که در سرجمع منظور شده است.  
مأخذ- سازمان امور مالیاتی کشور.

۳-۹- سهم استان‌ها از درآمدهای مالیاتی دولت<sup>(۱)</sup> (درصد)

| ۱۳۹۵   | ۱۳۹۴   | ۱۳۹۳   | ۱۳۹۲   | ۱۳۹۱   | ۱۳۹۰   | استان                    |
|--------|--------|--------|--------|--------|--------|--------------------------|
| ۱۰۰/۰۰ | ۱۰۰/۰۰ | ۱۰۰/۰۰ | ۱۰۰/۰۰ | ۱۰۰/۰۰ | ۱۰۰/۰۰ | کل کشور.....             |
| ۲/۳۱   | ۲/۴۲   | ۲/۴۲   | ۲/۳۲   | ۲/۱۴   | ۱/۸۹   | آذربایجان شرقی.....      |
| ۰/۸۶   | ۰/۸۸   | ۰/۸۶   | ۰/۸۹   | ۰/۸۹   | ۰/۷۸   | آذربایجان غربی.....      |
| ۰/۳۴   | ۰/۳۶   | ۰/۳۶   | ۰/۳۶   | ۰/۳۷   | ۰/۳۲   | اردبیل.....              |
| ۶/۳۱   | ۶/۰۸   | ۷/۸۲   | ۸/۱۸   | ۶/۸۶   | ۵/۹۰   | اصفهان.....              |
| ۱/۹۰   | ۱/۸۶   | ۱/۸۱   | ۱/۶۵   | ۱/۶۴   | ۱/۴۵   | البرز.....               |
| ۰/۱۷   | ۰/۲۰   | ۰/۲۰   | ۰/۲۰   | ۰/۲۲   | ۰/۲۳   | ایلام.....               |
| ۲/۸۳   | ۳/۳۳   | ۳/۴۲   | ۳/۴۹   | ۳/۱۶   | ۲/۷۰   | بوشهر.....               |
| ۵۲/۷۶  | ۵۲/۳۶  | ۵۱/۳۲  | ۵۰/۶۷  | ۵۷/۱۰  | ۵۸/۱۲  | تهران.....               |
| ۰/۲۵   | ۰/۲۵   | ۰/۲۴   | ۰/۲۸   | ۰/۲۷   | ۰/۲۴   | چهارمحال و بختیاری.....  |
| ۰/۲۸   | ۰/۲۷   | ۰/۲۵   | ۰/۲۲   | ۰/۲۴   | ۰/۲۰   | خراسان جنوبی.....        |
| ۲/۸۰   | ۲/۹۶   | ۳/۰۶   | ۳/۰۳   | ۲/۹۴   | ۲/۴۸   | خراسان رضوی.....         |
| ۰/۲۸   | ۰/۳۴   | ۰/۳۸   | ۰/۳۵   | ۰/۳۸   | ۰/۳۴   | خراسان شمالی.....        |
| ۵/۴۷   | ۶/۷۱   | ۵/۸۵   | ۵/۸۸   | ۴/۷۷   | ۴/۵۷   | خوزستان.....             |
| ۰/۷۶   | ۰/۷۶   | ۰/۷۷   | ۰/۷۵   | ۰/۶۶   | ۰/۶۸   | زنجان.....               |
| ۰/۴۶   | ۰/۴۸   | ۰/۴۸   | ۰/۵۳   | ۰/۵۶   | ۰/۴۸   | سمنان.....               |
| ۰/۴۷   | ۰/۵۰   | ۰/۵۰   | ۰/۵۳   | ۰/۵۴   | ۰/۴۶   | سیستان و بلوچستان.....   |
| ۲/۴۲   | ۲/۲۶   | ۲/۵۲   | ۲/۷۷   | ۲/۴۹   | ۲/۰۱   | فارس.....                |
| ۱/۳۵   | ۱/۳۲   | ۱/۲۵   | ۱/۲۸   | ۱/۱۴   | ۱/۰۱   | قزوین.....               |
| ۰/۶۱   | ۰/۵۷   | ۰/۵۸   | ۰/۵۶   | ۰/۵۲   | ۰/۴۴   | قم.....                  |
| ۰/۳۸   | ۰/۴۲   | ۰/۴۰   | ۰/۴۲   | ۰/۵۲   | ۰/۳۸   | کردستان.....             |
| ۲/۶۶   | ۲/۴۶   | ۲/۷۱   | ۲/۶۹   | ۲/۴۰   | ۱/۹۹   | کرمان.....               |
| ۰/۶۷   | ۰/۷۱   | ۰/۶۶   | ۰/۶۸   | ۰/۶۶   | ۰/۶۲   | کرمانشاه.....            |
| ۰/۲۵   | ۰/۲۵   | ۰/۲۳   | ۰/۲۱   | ۰/۲۷   | ۰/۲۶   | کهگیلویه و بویراحمد..... |
| ۰/۵۰   | ۰/۴۵   | ۰/۳۹   | ۰/۳۹   | ۰/۴۱   | ۰/۳۶   | گلستان.....              |
| ۱/۰۷   | ۱/۱۰   | ۱/۱۱   | ۱/۱۶   | ۱/۰۶   | ۰/۹۶   | گیلان.....               |
| ۰/۳۷   | ۰/۴۱   | ۰/۴۰   | ۰/۴۶   | ۰/۴۶   | ۰/۴۳   | لرستان.....              |
| ۱/۳۵   | ۱/۴۲   | ۱/۴۱   | ۱/۵۵   | ۱/۴۹   | ۱/۱۸   | مازندران.....            |
| ۳/۴۴   | ۳/۷۹   | ۳/۵۱   | ۳/۴۵   | ۲/۳۴   | ۲/۲۲   | مرکزی.....               |
| ۳/۳۷   | ۳/۶۳   | ۳/۴۰   | ۲/۹۳   | ۱/۸۰   | ۱/۹۹   | هرمزگان.....             |
| ۰/۴۹   | ۰/۵۲   | ۰/۵۴   | ۰/۵۷   | ۰/۵۴   | ۰/۴۹   | همدان.....               |
| ۱/۴۷   | ۱/۳۵   | ۱/۶۴   | ۱/۵۳   | ۱/۲۷   | ۱/۰۷   | یزد.....                 |

(۱) اختلاف سر جمع با مجموع اجزاء مربوطه به مبالغ متفرقه می‌باشد که در سرجمع منظور شده است.  
 مأخذ- سازمان امور مالیاتی کشور.

۹-۴- سهم استان ها از مالیات های مستقیم

(درصد)

| ۱۳۹۵   | ۱۳۹۴   | ۱۳۹۳   | ۱۳۹۲   | ۱۳۹۱   | ۱۳۹۰   | استان                     |
|--------|--------|--------|--------|--------|--------|---------------------------|
| ۱۰۰/۰۰ | ۱۰۰/۰۰ | ۱۰۰/۰۰ | ۱۰۰/۰۰ | ۱۰۰/۰۰ | ۱۰۰/۰۰ | کل کشور.....              |
| ۲/۲۸   | ۲/۳۶   | ۲/۱۲   | ۲/۰۰   | ۱/۸۳   | ۱/۷۷   | آذربایجان شرقی .....      |
| ۰/۹۵   | ۰/۹۴   | ۰/۸۹   | ۰/۹۰   | ۰/۸۶   | ۰/۸۲   | آذربایجان غربی .....      |
| ۰/۳۵   | ۰/۳۷   | ۰/۳۵   | ۰/۳۷   | ۰/۳۶   | ۰/۳۴   | اردبیل .....              |
| ۵/۱۳   | ۵/۱۰   | ۶/۴۱   | ۶/۴۱   | ۶/۲۰   | ۵/۲۷   | اصفهان .....              |
| ۱/۴۹   | ۱/۴۹   | ۱/۴۸   | ۱/۵۱   | ۱/۴۸   | ۱/۳۷   | البرز .....               |
| ۰/۲۰   | ۰/۲۴   | ۰/۲۴   | ۰/۲۲   | ۰/۲۴   | ۰/۲۶   | ایلام .....               |
| ۲/۸۸   | ۳/۴۶   | ۴/۳۰   | ۴/۳۷   | ۳/۶۶   | ۳/۲۲   | بوشهر .....               |
| ۵۷/۷۵  | ۵۶/۷۱  | ۵۵/۹۸  | ۵۶/۰۱  | ۶۰/۱۰  | ۶۳/۲۰  | تهران .....               |
| ۰/۲۷   | ۰/۲۸   | ۰/۲۴   | ۰/۲۸   | ۰/۲۷   | ۰/۲۵   | چهارمحال و بختیاری .....  |
| ۰/۳۱   | ۰/۲۹   | ۰/۲۵   | ۰/۲۳   | ۰/۲۴   | ۰/۲۲   | خراسان جنوبی .....        |
| ۲/۹۱   | ۳/۰۱   | ۳/۱۲   | ۳/۱۱   | ۲/۷۳   | ۲/۵۰   | خراسان رضوی .....         |
| ۰/۳۳   | ۰/۴۱   | ۰/۴۷   | ۰/۴۲   | ۰/۴۳   | ۰/۳۸   | خراسان شمالی .....        |
| ۴/۵۴   | ۵/۰۳   | ۴/۴۸   | ۴/۵۴   | ۴/۲۳   | ۴/۳۸   | خوزستان .....             |
| ۰/۶۵   | ۰/۶۵   | ۰/۶۳   | ۰/۶۶   | ۰/۶۲   | ۰/۷۴   | زنجان .....               |
| ۰/۴۱   | ۰/۴۴   | ۰/۴۳   | ۰/۴۹   | ۰/۵۰   | ۰/۴۶   | سمنان .....               |
| ۰/۴۹   | ۰/۵۱   | ۰/۴۹   | ۰/۴۶   | ۰/۴۸   | ۰/۴۸   | سیستان و بلوچستان .....   |
| ۲/۱۷   | ۲/۳۲   | ۲/۵۰   | ۲/۸۱   | ۲/۴۶   | ۱/۹۵   | فارس .....                |
| ۱/۱۳   | ۱/۰۸   | ۰/۹۴   | ۰/۹۵   | ۰/۸۳   | ۰/۸۵   | قزوین .....               |
| ۰/۵۸   | ۰/۵۳   | ۰/۴۹   | ۰/۵۲   | ۰/۴۷   | ۰/۴۴   | قم .....                  |
| ۰/۴۲   | ۰/۴۸   | ۰/۴۷   | ۰/۴۵   | ۰/۵۳   | ۰/۴۰   | کردستان .....             |
| ۲/۴۹   | ۲/۳۱   | ۲/۵۶   | ۲/۹۸   | ۲/۵۶   | ۲/۲۱   | کرمان .....               |
| ۰/۷۶   | ۰/۸۰   | ۰/۶۶   | ۰/۶۳   | ۰/۶۱   | ۰/۶۲   | کرمانشاه .....            |
| ۰/۳۰   | ۰/۲۹   | ۰/۲۶   | ۰/۲۴   | ۰/۲۸   | ۰/۲۹   | کهگیلویه و بویراحمد ..... |
| ۰/۵۸   | ۰/۵۰   | ۰/۴۰   | ۰/۴۰   | ۰/۴۲   | ۰/۳۷   | گلستان .....              |
| ۰/۹۹   | ۰/۹۴   | ۰/۹۹   | ۰/۹۸   | ۰/۸۹   | ۰/۸۳   | گیلان .....               |
| ۰/۴۲   | ۰/۴۵   | ۰/۴۶   | ۰/۴۷   | ۰/۴۸   | ۰/۴۹   | لرستان .....              |
| ۱/۳۵   | ۱/۳۵   | ۱/۳۷   | ۱/۴۰   | ۱/۳۱   | ۱/۱۸   | مازندران .....            |
| ۲/۴۱   | ۲/۴۳   | ۲/۲۷   | ۲/۴۱   | ۱/۸۴   | ۲/۰۶   | مرکزی .....               |
| ۲/۶۷   | ۳/۴۲   | ۲/۷۳   | ۱/۸۳   | ۱/۳۸   | ۱/۴۵   | هرمزگان .....             |
| ۰/۵۰   | ۰/۵۶   | ۰/۵۵   | ۰/۵۴   | ۰/۵۳   | ۰/۵۳   | همدان .....               |
| ۱/۶۰   | ۱/۳۲   | ۱/۶۹   | ۱/۴۸   | ۱/۱۵   | ۱/۰۶   | یزد .....                 |

مأخذ- سازمان امور مالیاتی کشور.



۵-۹- سهم مالیات مشاغل به کل مالیات‌های مستقیم (درصد)

| استان                     | ۱۳۹۰  | ۱۳۹۱  | ۱۳۹۲  | ۱۳۹۳  | ۱۳۹۴  | ۱۳۹۵  |
|---------------------------|-------|-------|-------|-------|-------|-------|
| کل کشور.....              | ۱۵/۲۰ | ۱۵/۲۲ | ۱۳/۴۲ | ۱۳/۸۶ | ۱۱/۷۱ | ۱۳/۴۲ |
| آذربایجان شرقی .....      | ۲۱/۰۴ | ۲۰/۸۴ | ۲۴/۰۱ | ۲۵/۱۳ | ۲۱/۰۶ | ۲۳/۴۴ |
| آذربایجان غربی .....      | ۱۷/۴۸ | ۱۵/۲۶ | ۱۵/۶۵ | ۱۵/۹۳ | ۱۵/۶۶ | ۱۴/۸۵ |
| اردبیل .....              | ۱۲/۵۶ | ۹/۹۶  | ۸/۱۶  | ۹/۳۵  | ۱۱/۴۲ | ۱۲/۶۳ |
| البرز .....               | ۲۲/۰۴ | ۱۹/۱۹ | ۱۸/۰۳ | ۱۴/۹۴ | ۱۵/۴۷ | ۱۵/۰۸ |
| ایلام .....               | ۱۱/۸۹ | ۱۲/۱۹ | ۱۰/۹۵ | ۱۱/۴۲ | ۱۱/۰۸ | ۱۰/۲۱ |
| بوشهر .....               | ۳/۷۴  | ۳/۴۷  | ۲/۷۰  | ۲/۷۷  | ۲/۹۵  | ۳/۲۷  |
| تهران .....               | ۴/۸۶  | ۵/۳۷  | ۵/۹۷  | ۵/۳۹  | ۵/۸۲  | ۵/۹۸  |
| چهارمحال و بختیاری .....  | ۱۲/۹۴ | ۱۱/۷۲ | ۱۰/۸۹ | ۱۲/۷۵ | ۱۱/۹۹ | ۱۱/۱۲ |
| خراسان جنوبی .....        | ۱۴/۷۶ | ۱۵/۴۲ | ۱۴/۳۲ | ۱۳/۳۲ | ۱۱/۸۸ | ۸/۵۵  |
| خراسان رضوی .....         | ۱۹/۲۴ | ۱۹/۹۶ | ۱۶/۰۷ | ۱۴/۶۵ | ۱۵/۸۸ | ۱۶/۳۰ |
| خراسان شمالی .....        | ۷/۷۳  | ۸/۳۷  | ۸/۵۰  | ۷/۱۷  | ۷/۰۰  | ۷/۱۲  |
| خوزستان .....             | ۵/۲۱  | ۶/۸۴  | ۵/۸۹  | ۵/۵۵  | ۴/۵۲  | ۵/۲۱  |
| زنجان .....               | ۶/۷۶  | ۹/۳۰  | ۹/۲۵  | ۹/۰۱  | ۸/۹۹  | ۷/۶۳  |
| سمنان .....               | ۱۰/۳۴ | ۹/۸۰  | ۹/۱۴  | ۹/۸۶  | ۹/۴۸  | ۸/۴۶  |
| سیستان و بلوچستان .....   | ۲۹/۷۸ | ۳۰/۸۰ | ۳۲/۰۷ | ۲۹/۲۷ | ۱۷/۳۲ | ۱۶/۲۱ |
| فارس .....                | ۱۶/۰۳ | ۱۳/۷۰ | ۱۲/۶۹ | ۱۴/۸۳ | ۱۷/۰۵ | ۱۹/۶۸ |
| قزوین .....               | ۱۱/۱۵ | ۱۰/۶۴ | ۹/۱۳  | ۸/۵۹  | ۶/۸۵  | ۷/۶۷  |
| قم .....                  | ۲۲/۲۵ | ۲۱/۶۱ | ۱۹/۳۶ | ۲۲/۹۴ | ۲۳/۱۷ | ۱۹/۷۸ |
| کردستان .....             | ۱۵/۴۳ | ۱۳/۳۵ | ۱۵/۵۱ | ۱۷/۴۰ | ۱۶/۸۰ | ۱۶/۵۶ |
| کرمان .....               | ۶/۳۲  | ۵/۲۶  | ۴/۵۰  | ۵/۸۷  | ۶/۷۲  | ۵/۶۳  |
| کرمانشاه .....            | ۱۵/۸۷ | ۱۶/۷۷ | ۱۶/۱۲ | ۱۴/۴۵ | ۱۱/۸۴ | ۱۱/۹۵ |
| کهگیلویه و بویراحمد ..... | ۱۰/۳۷ | ۹/۷۵  | ۱۱/۸۴ | ۱۲/۲۸ | ۱۲/۱۴ | ۸/۵۰  |
| گلستان .....              | ۱۸/۴۵ | ۱۷/۲۹ | ۱۶/۷۸ | ۱۶/۶۳ | ۱۳/۳۸ | ۱۰/۴۶ |
| گیلان .....               | ۱۸/۶۹ | ۱۸/۴۸ | ۱۶/۱۵ | ۱۶/۷۶ | ۱۸/۶۹ | ۱۶/۶۶ |
| لرستان .....              | ۱۲/۷۰ | ۱۳/۰۷ | ۱۱/۸۱ | ۱۳/۰۸ | ۱۳/۲۵ | ۱۴/۷۱ |
| مازندران .....            | ۱۵/۲۰ | ۱۴/۶۴ | ۱۴/۴۶ | ۱۴/۷۱ | ۱۴/۷۹ | ۱۵/۹۶ |
| مرکزی .....               | ۴/۷۰  | ۵/۲۰  | ۳/۵۹  | ۴/۸۴  | ۴/۶۹  | ۴/۷۷  |
| هرمزگان .....             | ۷/۷۷  | ۹/۸۷  | ۷/۷۳  | ۴/۵۱  | ۳/۳۷  | ۴/۹۸  |
| همدان .....               | ۲۰/۱۲ | ۲۰/۷۷ | ۲۰/۰۵ | ۲۰/۶۳ | ۲۰/۱۷ | ۲۲/۸۸ |
| یزد .....                 | ۹/۳۳  | ۸/۹۰  | ۷/۳۷  | ۶/۲۱  | ۷/۶۹  | ۶/۳۰  |

مأخذ- سازمان امور مالیاتی کشور.

۶-۹- سهم استان ها از مالیات بر اشخاص حقوقی (شرکت ها)

| (درصد) |        |        |        |        |        | استان                     |
|--------|--------|--------|--------|--------|--------|---------------------------|
| ۱۳۹۵   | ۱۳۹۴   | ۱۳۹۳   | ۱۳۹۲   | ۱۳۹۱   | ۱۳۹۰   |                           |
| ۱۰۰/۰۰ | ۱۰۰/۰۰ | ۱۰۰/۰۰ | ۱۰۰/۰۰ | ۱۰۰/۰۰ | ۱۰۰/۰۰ | کل کشور.....              |
| ۱/۶۶   | ۱/۸۴   | ۱/۵۷   | ۱/۴۰   | ۱/۱۹   | ۱/۱۶   | آذربایجان شرقی .....      |
| ۰/۴۵   | ۰/۴۸   | ۰/۴۶   | ۰/۴۸   | ۰/۴۷   | ۰/۴۴   | آذربایجان غربی .....      |
| ۰/۱۱   | ۰/۱۵   | ۰/۱۵   | ۰/۱۸   | ۰/۱۸   | ۰/۱۸   | اردبیل .....              |
| ۴/۹۵   | ۴/۶۴   | ۶/۶۸   | ۶/۶۸   | ۶/۲۷   | ۴/۷۸   | اصفهان .....              |
| ۰/۹۱   | ۰/۹۹   | ۰/۹۶   | ۰/۹۶   | ۰/۸۷   | ۰/۸۲   | البرز .....               |
| ۰/۰۸   | ۰/۱۴   | ۰/۱۶   | ۰/۱۲   | ۰/۱۷   | ۰/۲۰   | ایلام .....               |
| ۳/۳۴   | ۴/۰۴   | ۵/۲۹   | ۵/۶۵   | ۴/۵۱   | ۳/۸۱   | بوشهر .....               |
| ۶۵/۴۵  | ۶۳/۱۹  | ۶۰/۵۸  | ۶۰/۵۳  | ۶۶/۶۶  | ۶۹/۹۵  | تهران .....               |
| ۰/۱۰   | ۰/۱۴   | ۰/۱۲   | ۰/۱۸   | ۰/۱۷   | ۰/۱۴   | چهارمحال و بختیاری .....  |
| ۰/۲۳   | ۰/۱۹   | ۰/۱۷   | ۰/۱۴   | ۰/۱۵   | ۰/۱۴   | خراسان جنوبی .....        |
| ۱/۸۴   | ۱/۹۰   | ۲/۳۵   | ۲/۱۶   | ۱/۵۷   | ۱/۴۸   | خراسان رضوی .....         |
| ۰/۲۴   | ۰/۳۳   | ۰/۴۳   | ۰/۳۷   | ۰/۴۰   | ۰/۳۶   | خراسان شمالی .....        |
| ۴/۳۷   | ۵/۲۶   | ۴/۴۵   | ۴/۵۳   | ۴/۰۴   | ۴/۲۲   | خوزستان .....             |
| ۰/۵۳   | ۰/۵۰   | ۰/۵۲   | ۰/۵۷   | ۰/۵۲   | ۰/۶۸   | زنجان .....               |
| ۰/۲۶   | ۰/۳۸   | ۰/۳۰   | ۰/۳۹   | ۰/۳۹   | ۰/۳۴   | سمنان .....               |
| ۰/۲۰   | ۰/۲۴   | ۰/۲۱   | ۰/۱۷   | ۰/۲۱   | ۰/۲۳   | سیستان و بلوچستان .....   |
| ۱/۰۹   | ۱/۵۰   | ۱/۹۳   | ۲/۵۹   | ۲/۰۰   | ۱/۳۷   | فارس .....                |
| ۱/۰۴   | ۱/۰۲   | ۰/۸۶   | ۰/۸۶   | ۰/۶۴   | ۰/۶۵   | قزوین .....               |
| ۰/۳۳   | ۰/۲۶   | ۰/۲۶   | ۰/۳۱   | ۰/۲۶   | ۰/۲۲   | قم .....                  |
| ۰/۲۰   | ۰/۲۷   | ۰/۳۰   | ۰/۳۱   | ۰/۴۲   | ۰/۲۶   | کردستان .....             |
| ۲/۳۵   | ۲/۱۷   | ۲/۴۵   | ۳/۳۱   | ۲/۶۹   | ۲/۲۲   | کرمان .....               |
| ۰/۵۰   | ۰/۵۴   | ۰/۴۲   | ۰/۴۰   | ۰/۳۳   | ۰/۳۲   | کرمانشاه .....            |
| ۰/۱۷   | ۰/۱۵   | ۰/۱۶   | ۰/۱۵   | ۰/۲۰   | ۰/۲۱   | کهگیلویه و بویراحمد ..... |
| ۰/۴۱   | ۰/۲۶   | ۰/۱۶   | ۰/۱۷   | ۰/۱۹   | ۰/۱۶   | گلستان .....              |
| ۰/۵۹   | ۰/۴۸   | ۰/۶۱   | ۰/۵۷   | ۰/۴۳   | ۰/۴۱   | گیلان .....               |
| ۰/۱۴   | ۰/۲۳   | ۰/۲۸   | ۰/۲۷   | ۰/۲۹   | ۰/۳۱   | لرستان .....              |
| ۰/۶۷   | ۰/۷۳   | ۰/۸۳   | ۰/۸۶   | ۰/۷۵   | ۰/۶۵   | مازندران .....            |
| ۲/۸۸   | ۲/۸۹   | ۲/۶۳   | ۲/۹۹   | ۲/۰۰   | ۲/۲۴   | مرکزی .....               |
| ۳/۱۸   | ۴/۳۴   | ۳/۳۲   | ۱/۸۹   | ۱/۲۹   | ۱/۴۱   | هرمزگان .....             |
| ۰/۱۶   | ۰/۲۲   | ۰/۲۶   | ۰/۲۶   | ۰/۲۳   | ۰/۲۵   | همدان .....               |
| ۱/۷۷   | ۱/۳۰   | ۱/۸۸   | ۱/۴۱   | ۱/۱۳   | ۰/۹۵   | یزد .....                 |

مأخذ- سازمان امور مالیاتی کشور.

۷-۹- سهم استان‌ها از مالیات بر شرکت‌های غیردولتی (درصد)

| استان                     | ۱۳۹۰   | ۱۳۹۱   | ۱۳۹۲   | ۱۳۹۳   | ۱۳۹۴   | ۱۳۹۵   |
|---------------------------|--------|--------|--------|--------|--------|--------|
| کل کشور.....              | ۱۰۰/۰۰ | ۱۰۰/۰۰ | ۱۰۰/۰۰ | ۱۰۰/۰۰ | ۱۰۰/۰۰ | ۱۰۰/۰۰ |
| آذربایجان شرقی .....      | ۱/۸۸   | ۱/۸۸   | ۱/۹۶   | ۲/۱۲   | ۲/۴۵   | ۲/۴۸   |
| آذربایجان غربی .....      | ۰/۷۵   | ۰/۷۴   | ۰/۶۹   | ۰/۶۷   | ۰/۶۳   | ۰/۷۰   |
| اردبیل .....              | ۰/۳۱   | ۰/۲۹   | ۰/۲۷   | ۰/۲۲   | ۰/۲۱   | ۰/۱۷   |
| اصفهان .....              | ۷/۱۹   | ۸/۹۸   | ۹/۳۸   | ۹/۸۴   | ۶/۳۴   | ۷/۲۹   |
| البرز .....               | ۱/۴۷   | ۱/۳۹   | ۱/۲۸   | ۱/۳۶   | ۱/۳۱   | ۱/۴۰   |
| ایلام .....               | ۰/۳۶   | ۰/۲۸   | ۰/۱۵   | ۰/۲۲   | ۰/۲۰   | ۰/۱۳   |
| بوشهر .....               | ۴/۹۶   | ۵/۰۹   | ۴/۴۰   | ۳/۸۱   | ۴/۶۰   | ۳/۹۹   |
| تهران .....               | ۵۸/۵۳  | ۵۷/۳۸  | ۵۷/۱۲  | ۵۲/۳۰  | ۵۵/۸۷  | ۵۳/۱۶  |
| چهارمحال و بختیاری .....  | ۰/۲۵   | ۰/۲۶   | ۰/۲۱   | ۰/۱۵   | ۰/۱۴   | ۰/۱۳   |
| خراسان جنوبی .....        | ۰/۲۵   | ۰/۲۴   | ۰/۲۰   | ۰/۲۶   | ۰/۲۷   | ۰/۳۶   |
| خراسان رضوی .....         | ۲/۴۰   | ۲/۲۷   | ۲/۸۳   | ۳/۰۲   | ۲/۶۲   | ۲/۶۸   |
| خراسان شمالی .....        | ۰/۴۴   | ۰/۴۸   | ۰/۴۸   | ۰/۵۱   | ۰/۳۶   | ۰/۲۰   |
| خوزستان .....             | ۳/۶۸   | ۳/۴۳   | ۲/۶۵   | ۴/۳۵   | ۴/۵۲   | ۵/۴۵   |
| زنجان .....               | ۱/۰۵   | ۰/۸۳   | ۰/۸۳   | ۰/۷۸   | ۰/۷۰   | ۰/۸۴   |
| سمنان .....               | ۰/۶۱   | ۰/۶۲   | ۰/۵۶   | ۰/۴۳   | ۰/۳۹   | ۰/۴۱   |
| سیستان و بلوچستان .....   | ۰/۴۱   | ۰/۳۵   | ۰/۲۵   | ۰/۳۱   | ۰/۳۴   | ۰/۳۲   |
| فارس .....                | ۱/۶۵   | ۱/۵۲   | ۲/۰۱   | ۲/۲۱   | ۱/۶۸   | ۱/۳۸   |
| قزوین .....               | ۱/۱۴   | ۰/۹۹   | ۱/۲۴   | ۱/۲۷   | ۱/۴۴   | ۱/۶۳   |
| قم .....                  | ۰/۳۹   | ۰/۴۱   | ۰/۴۳   | ۰/۳۹   | ۰/۳۶   | ۰/۵۲   |
| کردستان .....             | ۰/۴۷   | ۰/۶۹   | ۰/۴۵   | ۰/۴۳   | ۰/۳۸   | ۰/۳۲   |
| کرمان .....               | ۳/۹۲   | ۴/۲۹   | ۴/۴۱   | ۳/۲۴   | ۲/۸۴   | ۳/۵۷   |
| کرمانشاه .....            | ۰/۵۴   | ۰/۵۳   | ۰/۴۴   | ۰/۵۶   | ۰/۶۹   | ۰/۷۵   |
| کهگیلویه و بویراحمد ..... | ۰/۳۰   | ۰/۲۶   | ۰/۲۰   | ۰/۲۳   | ۰/۲۰   | ۰/۲۷   |
| گلستان .....              | ۰/۲۹   | ۰/۳۰   | ۰/۲۵   | ۰/۲۵   | ۰/۳۷   | ۰/۶۶   |
| گیلان .....               | ۰/۷۰   | ۰/۶۷   | ۰/۶۲   | ۰/۷۳   | ۰/۶۳   | ۰/۶۹   |
| لرستان .....              | ۰/۵۶   | ۰/۴۷   | ۰/۴۰   | ۰/۴۱   | ۰/۳۲   | ۰/۲۲   |
| مازندران .....            | ۱/۱۴   | ۱/۱۳   | ۱/۱۷   | ۱/۲۰   | ۰/۹۸   | ۱/۰۲   |
| مرکزی .....               | ۱/۸۷   | ۱/۸۵   | ۱/۷۱   | ۲/۳۲   | ۲/۱۴   | ۱/۹۷   |
| هرمزگان .....             | ۱/۴۷   | ۱/۵۰   | ۲/۶۰   | ۴/۵۴   | ۵/۷۵   | ۴/۷۴   |
| همدان .....               | ۰/۴۳   | ۰/۳۷   | ۰/۳۷   | ۰/۳۹   | ۰/۳۱   | ۰/۲۵   |
| یزد .....                 | ۱/۶۵   | ۱/۵۴   | ۱/۶۸   | ۲/۶۰   | ۱/۷۳   | ۲/۷۴   |

مأخذ- سازمان امور مالیاتی کشور.

۸-۹- سهم استان ها از مالیات بر شرکت های دولتی

| (درصد) |        |        |        |        |        | استان                    |
|--------|--------|--------|--------|--------|--------|--------------------------|
| ۱۳۹۵   | ۱۳۹۴   | ۱۳۹۳   | ۱۳۹۲   | ۱۳۹۱   | ۱۳۹۰   |                          |
| ۱۰۰/۰۰ | ۱۰۰/۰۰ | ۱۰۰/۰۰ | ۱۰۰/۰۰ | ۱۰۰/۰۰ | ۱۰۰/۰۰ | کل کشور.....             |
| ۰/۴۷   | ۰/۸۶   | ۰/۸۷   | ۰/۴۴   | ۰/۱۹   | ۰/۲۶   | آذربایجان شرقی.....      |
| ۰/۰۴   | ۰/۲۴   | ۰/۰۵   | ۰/۰۵   | ۰/۰۲   | ۰/۰۱   | آذربایجان غربی.....      |
| ۰/۰۰   | ۰/۰۰   | ۰/۰۰   | -۰/۰۲  | ۰/۰۱   | ۰/۰۰   | اردبیل.....              |
| ۱/۶۶   | ۰/۷۸   | ۰/۰۷   | ۱/۶۸   | ۳/۰۲   | ۲/۱۰   | اصفهان.....              |
| ۰/۱۵   | ۰/۴۵   | ۰/۲۷   | ۰/۶۳   | ۰/۰۱   | ۰/۰۰   | البرز.....               |
| ۰/۰۰   | ۰/۰۰   | -۰/۰۶  | -۰/۰۱  | ۰/۰۰   | ۰/۰۰   | ایلام.....               |
| ۱/۳۴   | ۴/۵۸   | ۱۶/۹۸  | ۱۷/۴۲  | ۲/۳۸   | ۱/۰۶   | بوشهر.....               |
| ۸۶/۶۴  | ۶۷/۳۸  | ۵۹/۰۱  | ۳۳/۹۱  | ۷۳/۰۱  | ۸۴/۴۴  | تهران.....               |
| ۰/۰۶   | ۰/۲۹   | ۰/۰۴   | ۰/۰۴   | ۰/۰۱   | ۰/۰۰   | چهارمحال و بختیاری.....  |
| ۰/۰۰   | ۰/۰۱   | ۰/۰۱   | ۰/۰۱   | ۰/۰۰   | ۰/۰۰   | خراسان جنوبی.....        |
| ۰/۴۷   | ۰/۰۳   | ۱/۷۲   | ۰/۷۳   | -۰/۵۶  | ۰/۳۴   | خراسان رضوی.....         |
| ۰/۴۳   | ۰/۶۹   | ۰/۵۸   | ۰/۲۷   | ۰/۴۳   | ۰/۳۶   | خراسان شمالی.....        |
| ۳/۵۸   | ۱۴/۴۰  | ۸/۷۵   | ۱۸/۴۹  | ۸/۱۱   | ۶/۰۱   | خوزستان.....             |
| ۰/۰۱   | ۰/۰۳   | ۰/۰۲   | ۰/۰۲   | ۰/۰۴   | ۰/۳۵   | زنجان.....               |
| ۰/۰۱   | ۰/۰۲   | ۰/۰۳   | ۰/۰۳   | ۰/۰۸   | ۰/۰۰   | سمنان.....               |
| ۰/۰۰   | ۰/۰۰   | ۰/۰۰   | -۰/۰۳  | -۰/۰۲  | ۰/۰۰   | سیستان و بلوچستان.....   |
| ۰/۴۵   | ۱/۴۹   | ۲/۲۲   | ۸/۴۱   | ۴/۹۷   | ۱/۴۷   | فارس.....                |
| ۰/۰۲   | ۰/۰۰   | ۰/۰۱   | ۰/۰۸   | ۰/۱۶   | ۰/۰۱   | قزوین.....               |
| ۰/۰۰   | ۰/۰۱   | ۰/۰۰   | ۰/۰۹   | ۰/۰۳   | ۰/۰۰   | قم.....                  |
| ۰/۰۰   | ۰/۰۵   | ۰/۰۴   | ۰/۰۵   | ۰/۰۱   | ۰/۰۱   | کردستان.....             |
| ۰/۴۹   | ۱/۰۱   | ۱/۶۹   | ۲/۱۵   | ۰/۲۵   | ۰/۱۷   | کرمان.....               |
| ۰/۰۸   | ۰/۴۳   | ۰/۲۵   | ۰/۶۷   | ۰/۰۴   | ۰/۰۱   | کرمانشاه.....            |
| ۰/۰۰   | ۰/۰۱   | ۰/۰۱   | ۰/۰۴   | ۰/۲۰   | ۰/۱۴   | کهگیلویه و بویراحمد..... |
| ۰/۰۲   | ۰/۰۰   | ۰/۰۰   | ۰/۰۰   | ۰/۰۲   | ۰/۰۰   | گلستان.....              |
| ۰/۸۰   | ۰/۲۶   | ۰/۷۷   | ۱/۰۹   | ۰/۰۹   | ۰/۰۷   | گیلان.....               |
| ۰/۰۲   | ۰/۰۰   | ۰/۰۰   | ۰/۰۱   | ۰/۰۰   | ۰/۰۰   | لرستان.....              |
| ۰/۱۱   | ۰/۳۲   | ۰/۱۴   | ۰/۴۶   | ۰/۲۹   | ۰/۰۳   | مازندران.....            |
| ۲/۱۹   | ۳/۳۵   | ۴/۰۴   | ۱۰/۴۱  | ۴/۱۱   | ۱/۵۵   | مرکزی.....               |
| ۰/۷۸   | ۱/۹۸   | ۱/۵۷   | ۰/۹۵   | ۱/۳۰   | ۱/۵۴   | هرمزگان.....             |
| ۰/۰۰   | ۰/۰۰   | ۰/۰۰   | ۰/۰۰   | ۰/۰۰   | ۰/۰۰   | همدان.....               |
| ۰/۰۴   | ۰/۶۲   | ۰/۸۰   | ۱/۹۴   | ۰/۶۷   | ۰/۰۶   | یزد.....                 |

مأخذ- سازمان امور مالیاتی کشور.

| ۹-۹- سهم استان‌ها از مالیات بر ارزش افزوده |        |        |        |        |        | استان               |
|--|--------|--------|--------|--------|--------|---------------------|
| ۱۳۹۵                                       | ۱۳۹۴   | ۱۳۹۳   | ۱۳۹۲   | ۱۳۹۱   | ۱۳۹۰   |                     |
| ۱۰۰/۰۰                                     | ۱۰۰/۰۰ | ۱۰۰/۰۰ | ۱۰۰/۰۰ | ۱۰۰/۰۰ | ۱۰۰/۰۰ | کل کشور             |
| ۲/۱۳                                       | ۲/۲۵   | ۲/۶۵   | ۲/۸۱   | ۳/۲۱   | ۲/۷۷   | آذربایجان شرقی      |
| ۰/۸۶                                       | ۰/۸۹   | ۰/۹۷   | ۱/۰۴   | ۱/۱۳   | ۰/۹۳   | آذربایجان غربی      |
| ۰/۳۹                                       | ۰/۳۹   | ۰/۴۴   | ۰/۴۱   | ۰/۴۴   | ۰/۳۶   | اردبیل              |
| ۷/۱۰                                       | ۶/۹۶   | ۹/۱۳   | ۱۰/۰۷  | ۸/۲۵   | ۸/۵۰   | اصفهان              |
| ۲/۹۷                                       | ۲/۸۷   | ۲/۷۷   | ۲/۲۹   | ۲/۴۴   | ۲/۵۹   | البرز               |
| ۰/۱۷                                       | ۰/۱۶   | ۰/۱۶   | ۰/۱۷   | ۰/۱۸   | ۰/۱۸   | ایلام               |
| ۳/۲۶                                       | ۳/۵۷   | ۲/۲۹   | ۲/۰۳   | ۱/۵۷   | ۱/۱۴   | بوشهر               |
| ۴۸/۹۶                                      | ۴۸/۰۹  | ۴۶/۵۱  | ۴۳/۳۰  | ۴۷/۳۰  | ۵۲/۶۲  | تهران               |
| ۰/۲۷                                       | ۰/۲۳   | ۰/۲۸   | ۰/۳۲   | ۰/۳۰   | ۰/۳۲   | چهارمحال و بختیاری  |
| ۰/۲۶                                       | ۰/۲۶   | ۰/۲۹   | ۰/۲۶   | ۰/۲۷   | ۰/۲۲   | خراسان جنوبی        |
| ۳/۱۲                                       | ۳/۲۹   | ۳/۴۹   | ۳/۴۲   | ۴/۰۸   | ۳/۵۴   | خراسان رضوی         |
| ۰/۲۴                                       | ۰/۲۶   | ۰/۲۷   | ۰/۲۵   | ۰/۲۵   | ۰/۲۵   | خراسان شمالی        |
| ۴/۹۶                                       | ۸/۴۹   | ۶/۹۵   | ۷/۰۵   | ۶/۱۴   | ۴/۷۴   | خوزستان             |
| ۱/۰۹                                       | ۱/۰۷   | ۱/۱۸   | ۱/۱۳   | ۰/۸۸   | ۰/۷۱   | زنجان               |
| ۰/۶۲                                       | ۰/۶۳   | ۰/۶۷   | ۰/۷۳   | ۰/۸۶   | ۰/۸۱   | سمنان               |
| ۰/۵۳                                       | ۰/۵۶   | ۰/۶۱   | ۰/۷۹   | ۰/۸۲   | ۰/۵۵   | سیستان و بلوچستان   |
| ۲/۷۲                                       | ۲/۳۰   | ۲/۴۱   | ۲/۶۰   | ۲/۴۵   | ۲/۶۰   | فارس                |
| ۱/۹۹                                       | ۲/۰۰   | ۲/۰۶   | ۲/۳۱   | ۲/۴۵   | ۲/۳۵   | قزوین               |
| ۰/۷۹                                       | ۰/۷۴   | ۰/۸۶   | ۰/۷۷   | ۰/۷۷   | ۰/۶۳   | قم                  |
| ۰/۳۹                                       | ۰/۳۵   | ۰/۳۳   | ۰/۴۱   | ۰/۵۲   | ۰/۴۵   | کردستان             |
| ۳/۴۵                                       | ۳/۱۴   | ۳/۴۹   | ۲/۴۹   | ۲/۰۷   | ۱/۷۱   | کرمان               |
| ۰/۵۱                                       | ۰/۵۷   | ۰/۶۳   | ۰/۷۵   | ۰/۷۰   | ۰/۶۵   | کرمانشاه            |
| ۰/۲۲                                       | ۰/۲۰   | ۰/۲۰   | ۰/۱۷   | ۰/۲۴   | ۰/۲۵   | کهگیلویه و بویراحمد |
| ۰/۴۵                                       | ۰/۴۳   | ۰/۴۶   | ۰/۴۴   | ۰/۴۵   | ۰/۴۳   | گلستان              |
| ۱/۴۰                                       | ۱/۵۹   | ۱/۵۳   | ۱/۸۱   | ۱/۸۶   | ۲/۱۲   | گیلان               |
| ۰/۳۴                                       | ۰/۳۸   | ۰/۳۶   | ۰/۵۳   | ۰/۴۴   | ۰/۳۳   | لرستان              |
| ۱/۶۲                                       | ۱/۷۶   | ۱/۷۴   | ۲/۱۹   | ۲/۴۰   | ۱/۷۳   | مازندران            |
| ۲/۲۵                                       | ۲/۵۲   | ۳/۱۷   | ۳/۴۲   | ۳/۳۷   | ۲/۹۲   | مرکزی               |
| ۲/۲۶                                       | ۲/۹۳   | ۲/۶۳   | ۳/۱۴   | ۲/۰۵   | ۲/۴۷   | هرمزگان             |
| ۰/۵۴                                       | ۰/۵۳   | ۰/۶۱   | ۰/۷۳   | ۰/۶۴   | ۰/۵۲   | همدان               |
| ۱/۵۱                                       | ۱/۵۹   | ۱/۸۴   | ۱/۹۶   | ۱/۸۸   | ۱/۶۱   | یزد                 |

مأخذ- سازمان امور مالیاتی کشور.

| ۱۰-۹- نسبت درآمد متفرقه وصولی |        |        |        |        |        | استان                     |
|-------------------------------|--------|--------|--------|--------|--------|---------------------------|
| (درصد)                        |        |        |        |        |        |                           |
| ۱۳۹۵                          | ۱۳۹۴   | ۱۳۹۳   | ۱۳۹۲   | ۱۳۹۱   | ۱۳۹۰   |                           |
| ۱۰۰/۰۰                        | ۱۰۰/۰۰ | ۱۰۰/۰۰ | ۱۰۰/۰۰ | ۱۰۰/۰۰ | ۱۰۰/۰۰ | کل کشور.....              |
| ۰/۳۰                          | ۰/۰۳   | ۰/۲۴   | ۰/۳۲   | ۰/۰۲   | ۲۹/۶۷  | آذربایجان شرقی .....      |
| ۰/۰۰                          | ۰/۰۰   | ۰/۰۰   | ۰/۰۰   | ۰/۰۰   | ۰/۰۰   | آذربایجان غربی .....      |
| ۰/۰۰                          | ۰/۰۰   | ۰/۰۰   | ۰/۰۰   | ۰/۰۰   | ۰/۰۰   | اردبیل .....              |
| ۱/۸۴                          | ۳/۴۷   | ۰/۲۸   | ۱/۵۷   | ۱۳/۶۳  | ۰/۰۰   | اصفهان .....              |
| ۱/۳۴                          | ۰/۰۵   | ۰/۴۵   | ۰/۰۷   | ۰/۰۵   | ۰/۰۰   | البرز .....               |
| ۰/۰۳                          | ۰/۰۹   | ۰/۱۱   | ۱/۵۵   | ۰/۰۷   | ۰/۰۰   | ایلام .....               |
| ۰/۷۳                          | ۰/۲۱   | ۰/۰۰   | ۰/۰۴   | ۰/۰۴   | ۰/۰۲   | بوشهر .....               |
| ۷۳/۸۴                         | ۸۴/۷۷  | ۶۴/۸۱  | ۶۷/۳۸  | ۶۴/۴۶  | ۳۱/۲۹  | تهران .....               |
| ۰/۵۳                          | ۰/۵۱   | ۰/۱۵   | ۰/۰۷   | ۰/۰۰   | ۰/۰۲   | چهارمحال و بختیاری .....  |
| ۰/۰۰                          | ۰/۱۵   | ۰/۷۰   | ۰/۶۰   | ۰/۸۵   | ۶/۸۹   | خراسان جنوبی .....        |
| ۳/۰۹                          | ۰/۵۷   | ۱/۷۹   | ۰/۴۶   | ۰/۳۰   | ۲/۳۳   | خراسان رضوی .....         |
| ۰/۲۲                          | ۱/۳۳   | ۰/۰۴   | ۰/۳۰   | ۰/۱۶   | ۰/۰۰   | خراسان شمالی .....        |
| ۰/۶۶                          | ۱/۱۵   | ۰/۹۹   | ۰/۶۲   | ۰/۷۱   | ۲/۱۱   | خوزستان .....             |
| ۰/۰۴                          | ۰/۰۳   | ۰/۰۲   | ۰/۰۰   | ۰/۰۰   | ۰/۰۰   | زنجان .....               |
| ۰/۰۲                          | ۰/۲۱   | ۰/۰۱   | ۰/۰۳   | ۰/۱۲   | ۰/۰۰   | سمنان .....               |
| ۰/۰۰                          | ۰/۰۰   | ۰/۰۰   | ۰/۰۰   | ۰/۰۰   | ۰/۰۰   | سیستان و بلوچستان .....   |
| ۰/۰۰                          | ۰/۰۰   | ۰/۰۰   | ۰/۰۰   | ۰/۰۰   | ۰/۰۲   | فارس .....                |
| ۰/۰۰                          | ۱/۳۲   | ۲/۴۴   | ۰/۸۹   | ۰/۰۰   | ۰/۰۰   | قزوین .....               |
| ۰/۰۰                          | ۰/۰۴   | ۰/۰۴   | ۰/۰۱   | ۰/۳۴   | ۰/۷۷   | قم .....                  |
| ۱/۴۹                          | ۰/۱۳   | ۰/۳۴   | ۰/۲۷   | ۰/۰۰   | ۰/۰۱   | کردستان .....             |
| ۰/۵۴                          | ۰/۲۸   | ۰/۹۰   | ۰/۳۶   | ۰/۲۵   | ۰/۲۰   | کرمان .....               |
| ۶/۵۷                          | ۷/۴۱   | ۱۰/۸۴  | ۱۴/۱۷  | ۱۵/۶۵  | ۲۴/۲۳  | کرمانشاه .....            |
| ۰/۰۰                          | ۰/۰۰   | ۰/۰۰   | ۰/۰۰   | ۰/۰۰   | ۰/۰۰   | کهگیلویه و بویراحمد ..... |
| ۰/۰۲                          | ۰/۰۲   | ۰/۰۴   | ۰/۲۱   | ۱/۵۹   | ۲/۱۹   | گلستان .....              |
| ۰/۶۷                          | ۰/۱۴   | ۰/۱۸   | ۰/۳۲   | ۰/۰۹   | ۰/۲۶   | گیلان .....               |
| ۰/۰۵                          | ۰/۱۴   | ۰/۴۱   | ۰/۱۰   | ۰/۰۲   | ۰/۰۰   | لرستان .....              |
| ۰/۵۴                          | ۰/۵۳   | ۱۵/۲۵  | ۸/۹۹   | ۱/۵۶   | ۰/۱۱   | مازندران .....            |
| ۰/۶۳                          | ۰/۱۰   | ۰/۶۹   | ۲/۴۳   | ۰/۵۹   | ۰/۰۵   | مرکزی .....               |
| ۰/۰۰                          | ۰/۰۱   | ۰/۱۶   | ۰/۰۰   | ۰/۰۵   | ۰/۰۰   | هرمزگان .....             |
| ۷/۸۶                          | ۰/۵۶   | ۰/۱۴   | ۰/۲۶   | ۰/۲۶   | ۰/۷۴   | همدان .....               |
| ۰/۰۰                          | ۰/۰۰   | ۰/۰۰   | ۰/۰۰   | ۰/۱۹   | ۰/۰۰   | یزد .....                 |

مأخذ- سازمان امور مالیاتی کشور.

۱۱-۹- آمار ارزش خرید و فروش مناطق بر اساس کل معاملات بورس<sup>(۱)</sup> (میلیون ریال)

| ۱۳۹۲      |           | ۱۳۹۱      |           | ۱۳۹۰      |           | شرح                                  |
|-----------|-----------|-----------|-----------|-----------|-----------|--------------------------------------|
| ارزش خرید | ارزش فروش | ارزش خرید | ارزش فروش | ارزش خرید | ارزش فروش |                                      |
| ۹۷۵۷۱۸۹۸۰ | ۹۷۵۷۱۸۹۸۰ | ۲۶۴۳۷۱۲۶۹ | ۲۶۴۳۷۱۲۶۹ | ۲۲۶۶۸۹۹۶۸ | ۲۲۶۶۸۹۹۶۸ | کل کشور.....                         |
| ۲۰۰۸۱۶۲   | ۱۴۴۴۳۸۰   | ۳۰۹۲۷۱    | ۲۳۷۳۲۱    | ۳۶۸۸۳۰    | ۲۶۶۹۹۹    | اراک.....                            |
| ۳۰۵۲۰۶۶   | ۲۰۴۶۱۴۱   | ۶۶۱۷۸۸    | ۶۳۶۶۹۰    | ۷۱۴۲۰۱    | ۵۱۸۵۳۴    | ارومیه.....                          |
| ۴۱۵۵۷۲۵   | ۳۱۶۲۱۴۵   | ۸۶۲۰۳۷    | ۹۸۸۴۳۴    | ۱۱۸۹۶۵۷   | ۱۰۷۰۸۴۵   | اردبیل.....                          |
| ۲۴۷۶۲۷۹۷  | ۲۳۳۵۸۸۶۳  | ۸۲۵۷۶۱۹   | ۹۹۷۴۱۶۵   | ۸۴۳۶۳۸۵   | ۹۰۶۳۶۲۵   | اصفهان.....                          |
| ۱۵۸۴۴۷۹   | ۱۲۱۸۳۸۳   | ۲۸۷۸۸۵    | ۴۵۰۳۸۳    | ۳۶۹۲۲۶    | ۴۲۴۲۰۱    | اهواز.....                           |
| .         | .         | .         | .         | .         | .         | ایلام.....                           |
| ۲۵۲۷۱۷    | ۱۴۹۰۵۳    | ۶۶۸۷۶     | ۴۵۵۹۸     | ۸۹۸۵۶     | ۶۷۶۰۵     | بجنورد.....                          |
| ۲۱۶۳۰۰۵   | ۱۶۹۰۸۶۵   | ۶۹۶۳۲۸    | ۵۴۹۵۰۳    | ۵۱۶۷۲۱    | ۴۶۸۴۲۵    | بندر عباس.....                       |
| ۱۰۹۴۳۹    | ۴۸۳۹۴     | ۱۰۴۵۷     | ۵۹۴۴      | ۷۵۸۱۹     | ۵۷۴۶۴     | بوشهر.....                           |
| ۷۲۲۴۳۵    | ۵۳۲۷۹۵    | ۱۴۲۱۴۰    | ۱۳۶۶۵۷    | ۱۳۹۲۰۰    | ۱۲۳۹۴۷    | بیرجند.....                          |
| ۱۱۲۹۶۲۲۸  | ۸۲۹۹۴۱۷   | ۲۳۶۷۸۸۰   | ۲۵۵۸۲۵۶   | ۳۲۶۶۲۰۱   | ۲۴۸۱۳۰۵   | تبریز.....                           |
| ۶۷۵۴۶۴۹۲۹ | ۵۸۶۲۶۰۵۰۹ | ۱۹۶۰۲۷۰۰۷ | ۱۹۲۷۷۸۱۴۲ | ۱۵۶۳۵۹۴۰۱ | ۱۵۷۹۸۱۷۶۸ | تهران.....                           |
| ۱۶۳۳۱۱    | ۱۵۸۲۶۸    | ۲۳۹۴۵     | ۲۸۸۱۵     | ۱۶۳۵۲     | ۱۴۴۱۴     | خرم‌آباد.....                        |
| ۶۴۵۶۲۷۵   | ۵۰۹۰۴۵۲   | ۳۰۶۹۱۳۷   | ۲۲۱۷۷۴۲   | ۳۴۴۶۹۱۶   | ۳۰۵۰۵۱۱   | رشت.....                             |
| ۳۱۶۰۶۲    | ۱۷۶۶۰۸    | ۶۷۱۸۲     | ۱۳۳۲۵۹    | ۱۴۲۲۹۳    | ۱۰۲۶۰۳    | زاهدان.....                          |
| ۷۲۷۰۷۶۸   | ۵۵۶۶۲۲۳   | ۲۱۵۲۷۱۵   | ۱۶۷۶۶۰۴   | ۲۵۱۰۴۹۳   | ۲۳۳۳۶۹۷   | زنجان.....                           |
| ۳۹۹۱۰۴۵   | ۲۷۲۵۷۶۶   | ۹۸۳۰۴۲    | ۸۴۸۸۷۸    | ۸۵۰۵۹۱    | ۶۲۵۷۴۹    | ساری.....                            |
| ۱۹۶۵۸۴۸   | ۱۷۹۱۶۰۷   | ۴۴۰۳۳۷    | ۵۴۴۹۳۵    | ۵۴۵۸۰۹    | ۵۵۶۵۶۶    | سمنان.....                           |
| ۵۲۶۵۵۶    | ۴۶۷۰۵۶    | ۱۵۳۱۵     | ۱۶۰۰۶     | ۱۹۷۴۷     | ۱۹۶۹۵     | سنندج.....                           |
| ۱۴۰۶۱۳    | ۹۱۲۶۲     | ۲۱۴۰۰     | ۱۸۹۳۱     | ۱۵۰۷۴     | ۹۹۵۶      | شهرکرد.....                          |
| ۶۹۵۳۳۸۳   | ۵۵۶۴۲۲۰   | ۱۴۷۶۶۴۰   | ۱۲۵۴۵۵۶   | ۲۱۵۱۱۵۶   | ۱۴۴۲۸۵۲   | شیراز.....                           |
| ۴۲۲۰۱۷۹   | ۳۰۵۰۹۳۲   | ۱۰۲۸۸۱۶   | ۸۴۳۴۷۲    | ۱۵۸۲۰۶۲   | ۱۳۹۵۹۳۶   | قزوین.....                           |
| ۳۶۱۰۳۵۵   | ۳۱۱۴۶۱۶   | ۹۶۰۵۴۳    | ۱۳۸۸۲۰۰   | ۱۰۶۴۱۵۸   | ۸۹۵۶۷۱    | قم.....                              |
| ۱۳۵۶۰۱۸۶  | ۱۰۷۹۷۱۱۵  | ۳۱۶۷۶۴۸   | ۳۲۱۶۳۱۷   | ۳۸۲۴۹۸۰   | ۳۱۶۱۶۳۵   | کرج.....                             |
| ۶۸۸۷۹۳۸   | ۶۱۰۰۳۰۳   | ۱۶۷۳۷۲۳   | ۱۷۰۳۷۷۴   | ۲۴۵۱۶۷۶   | ۱۹۲۴۰۲۰   | کرمان.....                           |
| ۳۸۶۴۱۵۰   | ۳۰۶۱۰۲۹   | ۱۷۳۴۸۹۲   | ۱۲۹۸۵۹۲   | ۱۴۳۷۷۹۱   | ۹۹۴۶۰۷    | کرمانشاه.....                        |
| ۹۸۶۷۸۲    | ۷۳۲۷۱۴    | ۸۵۹۲۰     | ۶۵۸۹۸     | ۱۰۹۱۰۶    | ۹۷۱۲۵     | گرگان.....                           |
| ۱۸۶۸۲۱۰۹  | ۱۶۲۳۳۰۲۷  | ۳۰۵۷۷۹۹   | ۳۶۹۶۴۴۴   | ۳۶۴۹۱۶۲   | ۳۵۷۹۸۴۰   | مشهد.....                            |
| ۵۱۸۲۸۲۴   | ۴۳۳۲۵۳۰   | ۱۴۴۳۵۵۷   | ۱۴۱۱۵۹۹   | ۱۶۷۱۸۷۵   | ۱۱۷۴۶۸۴   | همدان.....                           |
| ۷۰۵۰۹۸۳   | ۵۲۷۲۵۳۸   | ۱۸۴۱۸۸۴   | ۱۳۶۵۵۶۰   | ۳۲۷۰۱۹۱   | ۲۵۲۴۵۹۹   | یزد.....                             |
| ۱۳۴۵۰۰۳۳  | ۱۱۳۳۱۲۱۳۰ | ۶۸۲۶۱۹۷   | ۵۸۰۴۷۷۳   | ۱۳۵۱۲۵۳۸  | ۱۵۷۰۴۳۱۰  | سایر شهرهای دارای<br>تالار بورس..... |

۱۱-۹- آمار ارزش خرید و فروش مناطق بر اساس کل معاملات بورس<sup>(۱)</sup> (دنباله) (میلیون ریال)

| ۱۳۹۵      |           | ۱۳۹۴      |           | ۱۳۹۳      |           | شرح               |
|-----------|-----------|-----------|-----------|-----------|-----------|-------------------|
| ارزش خرید | ارزش فروش | ارزش خرید | ارزش فروش | ارزش خرید | ارزش فروش |                   |
| ۶۳۸۵۴۰۳۲  | ۶۳۸۵۴۰۳۲  | ۵۶۱۶۰۷۱۵۵ | ۵۶۱۶۰۷۱۵۵ | ۵۵۹۳۵۲۳۶۸ | ۵۵۹۳۵۲۳۶۸ | کل کشور.....      |
| ۶۵۰۳۹۴    | ۳۲۱۸۵۵۶   | ۹۲۶۷۲۳    | ۱۰۰۶۲۰۱   | ۶۹۹۳۱۸    | ۵۵۳۶۷۸    | اراک.....         |
| ۱۱۷۶۱۹۷   | ۹۹۴۴۲۲    | ۱۸۱۴۸۱۵   | ۱۲۸۱۷۱۷   | ۱۰۹۹۸۱۹   | ۸۱۶۱۱۴    | ارومیه.....       |
| ۱۴۳۴۰۶۲   | ۱۲۷۶۰۶۱   | ۱۸۹۳۸۲۴   | ۱۶۴۰۳۱۳   | ۱۹۷۳۵۴۶   | ۲۱۹۰۰۸۳   | اردبیل.....       |
| ۹۷۴۵۳۲۹   | ۹۸۳۷۸۱۶   | ۱۲۶۲۴۹۱۷  | ۹۳۰۹۶۷۷   | ۹۹۴۶۰۷۱   | ۹۴۵۲۰۵۳   | اصفهان.....       |
| ۱۰۴۳۲۸۸   | ۱۳۵۰۷۲۷   | ۹۲۵۶۷۷    | ۶۶۲۱۲۹    | ۶۰۹۸۵۵    | ۴۶۷۰۹۵    | اهواز.....        |
| ۱۴۶۳۶۷    | ۱۶۲۹۸۱۱   | ۱۴۷۴۰۳    | ۱۲۴۸۱۹    | ۱۹۰۹۵     | ۱۵۹۶۳     | ایلام.....        |
| ۱۸۲۴۷۷    | ۷۹۰۹۸     | ۲۲۴۵۱۱    | ۱۰۱۹۰۵    | ۱۲۲۸۰۹    | ۷۹۴۴۹     | بجنورد.....       |
| ۱۱۶۹۹۱۶   | ۱۰۷۱۱۳۶   | ۱۴۰۶۳۵۰   | ۱۴۱۶۴۴۲   | ۹۷۰۲۲۱    | ۹۲۲۴۱۷    | بندر عباس.....    |
| ۲۰۲۹۶     | ۳۵۲۶۶     | ۳۷۹۰۷     | ۴۴۰۳۲     | ۴۴۹۰۲     | ۵۱۱۴۸     | بوشهر.....        |
| ۲۲۶۰۰۴    | ۱۴۳۸۴۶    | ۳۳۶۱۱۳    | ۱۹۱۶۵۴    | ۱۴۸۳۳۱    | ۱۰۶۲۸۵    | بیرجند.....       |
| ۴۷۲۳۹۶۶   | ۳۸۰۷۴۲۶   | ۴۵۹۵۱۵۷   | ۴۳۶۷۳۲۰   | ۴۳۶۷۶۴۴   | ۳۸۲۲۸۷۱   | تبریز.....        |
| ۴۱۴۴۴۱۸۹۴ | ۳۹۴۷۰۴۱۹۲ | ۳۶۰۷۰۶۵۰۵ | ۳۵۶۰۳۱۰۷۳ | ۳۹۴۰۷۸۰۲۸ | ۲۹۶۷۷۰۰۷۰ | تهران.....        |
| ۱۰۸۹۰۳    | ۷۹۰۱۹     | ۶۷۹۳۴     | ۴۹۷۴۱     | ۴۴۵۴۱     | ۴۸۵۸۴     | خرم آباد.....     |
| ۴۴۷۷۳۰۲   | ۷۶۶۶۹۲۴   | ۴۰۸۸۳۱۸   | ۵۴۳۵۸۷۰   | ۴۲۷۹۶۱۳   | ۳۷۷۶۵۴۵   | رشت.....          |
| ۴۱۴۹۳۵    | ۳۸۹۰۲۳    | ۲۲۶۹۶۷    | ۱۳۸۷۷۱    | ۹۷۹۰۳     | ۸۶۳۱۳     | زاهدان.....       |
| ۵۹۱۱۲۲۹   | ۳۷۹۲۱۲۱   | ۵۰۵۶۳۱۲   | ۳۶۹۵۰۹۳   | ۳۸۴۲۹۹۴   | ۳۳۱۲۲۰۵   | زنجان.....        |
| ۱۱۸۵۲۱۱   | ۱۰۸۸۴۵۲   | ۱۵۰۹۴۵۰   | ۱۰۵۱۷۹۵   | ۱۱۴۹۶۶۲   | ۹۲۱۴۲۷    | ساری.....         |
| ۶۶۶۸۳۶    | ۳۰۳۹۲۶    | ۵۶۰۰۲۶    | ۴۲۹۳۴۹    | ۵۹۸۳۳۰    | ۵۳۸۳۱۵    | سمنان.....        |
| ۴۲۹۶۵۴    | ۳۶۴۸۸۵    | ۶۲۸۲۰۳    | ۴۷۴۳۱۰    | ۴۹۳۱۷۷    | ۴۳۶۲۶۸    | سنندج.....        |
| ۹۹۲۶۶     | ۷۷۱۷۶     | ۱۱۷۸۱۹    | ۷۵۸۹۵     | ۷۷۰۲۴     | ۵۹۱۷۴     | شهرکرد.....       |
| ۳۲۰۲۸۰۲   | ۲۷۷۷۴۱۴   | ۳۵۹۲۴۵۶   | ۲۴۰۰۷۸    | ۳۱۰۸۸۷۲   | ۲۷۴۵۵۷۴   | شیراز.....        |
| ۱۶۸۶۰۱۷   | ۱۴۱۰۳۰۶   | ۱۳۸۵۶۱۲   | ۱۰۵۱۵۳۳   | ۱۶۵۹۲۴۷   | ۱۱۰۴۱۲۷   | قزوین.....        |
| ۲۲۹۸۵۸۳   | ۲۰۸۴۷۵۲   | ۳۲۳۳۰۹۴   | ۲۶۲۵۲۹۵   | ۱۹۷۲۸۸۰   | ۱۴۵۲۱۶۸   | قم.....           |
| ۵۴۶۲۲۶۶   | ۵۴۶۴۸۳۶   | ۱۰۷۷۷۴۸۷  | ۴۳۵۵۵۹۲   | ۶۰۹۹۳۲۷   | ۵۳۵۴۴۵۳   | کرج.....          |
| ۱۳۳۲۱۷۹   | ۱۱۴۴۹۷۷   | ۱۷۲۴۶۷۰   | ۱۲۴۰۱۳۵   | ۲۲۸۰۰۸۳   | ۱۸۱۷۳۹۳   | کرمان.....        |
| ۲۱۱۴۳۰۹   | ۲۰۴۶۵۹۳   | ۲۴۳۲۲۹۶   | ۱۸۷۴۳۸۴   | ۱۷۲۰۸۱۸   | ۱۴۳۲۷۸۳   | کرمانشاه.....     |
| ۲۷۴۵۴۳    | ۱۴۸۱۱۰    | ۱۸۶۸۹۷    | ۱۲۷۳۵۶    | ۲۸۷۲۶۵    | ۱۶۱۱۳۰    | گرگان.....        |
| ۸۸۰۲۶۲۳   | ۶۸۹۰۴۰۹   | ۱۳۳۲۵۱۲۵  | ۱۱۶۴۰۳۵۴  | ۸۱۳۹۶۱۷   | ۶۰۵۵۲۳۰   | مشهد.....         |
| ۱۵۳۲۱۴۸   | ۱۱۷۰۸۶۹   | ۱۶۹۲۹۰۴   | ۱۴۱۲۷۸۸   | ۱۳۲۶۰۲۶   | ۱۴۰۰۷۸۳   | همدان.....        |
| ۳۸۱۲۲۶۶   | ۳۱۴۰۵۹۷   | ۴۳۴۳۲۸۵   | ۲۹۴۳۳۶۳   | ۲۸۷۰۹۱۰   | ۲۳۵۰۹۴۷   | یزد.....          |
|           |           |           |           |           |           | سایر شهرهای دارای |
| ۲۶۸۳۸۴۲۰  | ۲۶۰۷۵۵۴۹  | ۱۱۰۲۲۶۳۷  | ۲۱۰۴۵۸۰۹  | ۱۱۹۶۱۹۲۸  | ۱۰۳۲۰۸۵۳۲ | تالار بورس.....   |

(۱) اختلاف سرجمع و اجزا به دلیل معاملات برخط آنلاین می باشد که در سرجمع آورده شده است.  
مأخذ- سازمان بورس و اوراق بهادار.



۱۲- ۹- آمار حجم خرید و فروش مناطق براساس کل معاملات بورس<sup>(۱)</sup>

| ۱۳۹۲         |              | ۱۳۹۱        |             | ۱۳۹۰        |             | شرح                                  |
|--------------|--------------|-------------|-------------|-------------|-------------|--------------------------------------|
| حجم خرید     | حجم فروش     | حجم خرید    | حجم فروش    | حجم خرید    | حجم فروش    |                                      |
| ۱۸۹۷۹۰۱۸۱۹۵۳ | ۱۸۹۷۹۰۱۸۱۹۵۳ | ۸۰۱۶۹۷۴۹۱۰۱ | ۸۰۱۶۹۷۴۹۱۰۱ | ۷۳۱۸۸۰۳۶۳۷۰ | ۷۳۱۸۸۰۳۶۳۷۰ | کل کشور.....                         |
| ۴۳۹۷۲۰۳۴۳    | ۳۳۵۸۷۲۱۲۵    | ۱۲۷۷۰۳۵۴۸   | ۹۷۲۲۶۹۷۷    | ۱۳۷۵۴۸۵۴۱   | ۱۱۱۱۸۴۴۲۰   | اراک.....                            |
| ۷۹۴۵۲۶۸۳۸    | ۵۰۴۸۰۳۰۲۳    | ۲۰۱۶۸۹۲۱۴   | ۱۹۳۹۵۰۷۹۹   | ۲۶۴۷۹۶۶۷۰   | ۱۹۳۹۳۹۴۵۸   | ارومیه.....                          |
| ۶۰۴۷۶۰۵۸۷۳   | ۵۸۹۹۰۵۸۰۷۹   | ۲۸۶۷۸۰۹۲۲۷  | ۳۶۲۳۱۵۷۵۵۲  | ۲۶۲۶۸۴۶۸۳۹  | ۳۰۱۶۶۲۶۶۴۲  | اصفهان.....                          |
| ۹۸۷۸۸۵۲۲۱    | ۷۸۰۷۳۱۱۸۵    | ۳۰۷۸۲۷۳۴۱   | ۳۳۴۱۴۱۷۱۰   | ۴۳۴۷۸۸۶۱۱   | ۳۷۹۹۳۷۳۱۱   | اردبیل.....                          |
| .            | .            | .           | .           | .           | .           | ایلام.....                           |
| ۳۸۹۸۸۰۲۵۵    | ۲۷۴۳۷۶۴۹۰    | ۱۰۴۲۴۷۴۸۴   | ۹۶۹۴۱۶۷۵    | ۱۱۹۱۹۴۵۴۸   | ۱۲۵۱۲۰۴۳۸   | اهواز.....                           |
| ۷۲۳۲۳۸۸۲     | ۴۲۵۴۴۴۰۱     | ۲۴۹۴۸۳۹۶    | ۱۷۳۸۲۷۵۴    | ۳۵۷۰۵۵۱۰    | ۳۰۵۸۱۵۲۳    | بجنورد.....                          |
| ۴۲۷۲۶۶۲۰۱    | ۳۰۲۰۵۴۱۱۷    | ۲۰۶۱۰۱۵۰۵   | ۱۷۹۷۸۳۳۶۶   | ۱۵۰۶۳۰۲۵۲   | ۱۴۲۵۱۱۷۹۳   | بندر عباس.....                       |
| ۲۴۰۰۰۱۰۰     | ۱۲۹۳۸۱۲۹     | ۲۷۱۸۳۶۷     | ۱۷۶۹۴۲۱     | ۲۵۴۶۲۹۷۲    | ۱۸۷۲۸۱۷۴    | بوشهر.....                           |
| ۱۷۷۸۶۴۴۸۰    | ۱۲۲۵۰۵۶۲۳    | ۴۸۷۳۰۲۴۳    | ۴۷۱۳۸۶۸۲    | ۴۲۴۸۷۱۷۷    | ۴۰۹۸۳۵۵۲    | بیرجند.....                          |
| ۲۹۳۷۶۶۰۳۶۰   | ۲۰۸۴۱۴۹۹۸۲   | ۷۶۸۴۴۰۸۹۴   | ۷۹۸۳۰۶۴۳۳   | ۱۱۰۸۲۶۵۱۷۶  | ۸۶۸۹۹۷۶۰۹   | تبریز.....                           |
| ۱۱۳۹۶۸۸۵۳۳۷۰ | ۱۱۰۵۱۴۲۹۱۵۳۲ | ۵۶۸۰۲۲۳۹۱۹۴ | ۵۶۰۷۵۱۳۸۴۳۷ | ۴۹۷۶۰۱۸۶۹۱۲ | ۴۹۸۸۴۵۰۵۹۷۹ | تهران.....                           |
| ۵۲۹۷۹۱۰۴     | ۴۷۵۳۸۵۷۱     | ۹۵۳۵۰۴۸     | ۱۴۱۷۸۸۹۸    | ۶۰۸۲۶۶۴     | ۶۳۸۸۵۱۴     | خرم‌آباد.....                        |
| ۱۵۹۷۵۶۲۳۷۴   | ۱۱۵۵۹۳۰۷۶۶   | ۱۱۵۸۹۸۹۵۸۵  | ۶۸۲۷۴۹۱۴۳   | ۱۱۲۸۹۹۱۳۷۱  | ۱۰۱۹۸۴۹۵۷۰  | رشت.....                             |
| ۷۴۸۴۵۶۴۹     | ۴۴۱۳۶۵۵۹     | ۲۳۰۸۳۴۷۵    | ۲۲۹۴۰۸۰۶    | ۴۳۷۰۸۶۳۳    | ۳۶۹۵۷۳۹۶    | زاهدان.....                          |
| ۱۹۱۹۶۶۲۸۰۹   | ۱۴۴۰۵۷۷۳۳۹   | ۷۰۵۳۵۹۷۲۵   | ۴۶۵۵۲۹۴۱۲   | ۶۷۲۵۲۷۴۴۱   | ۸۵۹۳۱۲۰۱۱   | زنجان.....                           |
| ۱۰۱۴۷۱۰۲۲۳   | ۶۶۴۲۶۵۴۱۵    | ۳۱۱۸۶۰۳۲۹   | ۲۶۰۸۸۶۰۹۶   | ۲۶۷۴۴۸۲۵۱   | ۲۰۴۸۴۶۰۹۴   | ساری.....                            |
| ۵۴۱۳۲۷۷۸۳    | ۴۶۷۶۳۱۹۱۵    | ۱۵۶۰۱۰۰۹۰   | ۱۶۰۳۱۹۰۴۷   | ۱۶۴۶۰۹۳۱۰   | ۱۵۹۸۹۳۸۴۹   | سمنان.....                           |
| ۱۳۷۲۸۱۷۱۹    | ۱۱۸۷۴۹۳۰۹    | ۷۶۸۵۰۸۷     | ۸۴۷۵۱۱۰     | ۷۶۸۲۷۷۲     | ۷۸۳۹۱۵۱     | سنندج.....                           |
| ۲۹۴۹۶۶۲۱     | ۱۹۲۷۰۴۶۶     | ۸۶۹۸۷۰۳     | ۸۲۹۴۷۷۹     | ۴۷۴۸۵۹۴     | ۳۲۴۷۲۳۹     | شهرکرد.....                          |
| ۱۷۶۸۷۵۸۵۸۶   | ۱۴۲۷۴۷۸۱۴۲   | ۴۷۶۸۴۸۹۱۰   | ۴۷۸۶۱۸۰۹۹   | ۶۳۵۳۱۴۴۰۵   | ۴۶۲۷۲۶۰۲۴   | شیراز.....                           |
| ۱۰۴۹۴۷۲۹۷۶   | ۷۲۴۸۹۱۸۴۳    | ۳۲۶۶۷۳۳۱۰   | ۲۵۵۸۱۸۰۱۱   | ۵۰۵۳۹۶۳۱۸   | ۴۳۹۴۳۳۴۰۰   | قزوین.....                           |
| ۹۱۸۸۳۲۶۷۰    | ۸۷۵۶۳۳۵۷۶    | ۳۳۱۱۴۲۷۶۳   | ۳۳۲۶۷۲۸۶۹   | ۳۹۳۲۲۸۴۱۲   | ۳۱۷۶۸۱۹۲۳   | قم.....                              |
| ۳۴۲۷۵۰۳۵۹۳   | ۲۷۸۸۲۱۷۱۵۶   | ۱۱۰۲۶۶۶۱۸۶  | ۱۰۳۳۶۴۲۵۴۱  | ۱۳۳۷۵۱۱۱۵۱  | ۱۱۴۸۳۷۲۶۸۹  | کرج.....                             |
| ۴۹۰۵۳۶۳۰۵۱   | ۴۱۹۱۳۵۳۵۰۵   | ۱۰۸۸۳۱۱۴۹۴  | ۱۴۳۶۱۹۰۹۰۵  | ۱۳۳۹۰۳۶۴۶۲  | ۱۳۲۹۴۳۶۹۵۷  | مشهد.....                            |
| ۱۶۵۶۳۳۳۲۱۷   | ۱۴۳۹۴۱۴۰۵۴   | ۵۲۳۸۵۹۳۴۳   | ۵۲۵۵۳۳۳۵۲   | ۵۳۹۲۵۴۶۴۳   | ۴۳۱۶۱۱۰۴۳   | کرمان.....                           |
| ۱۱۴۸۷۵۱۷۴۹   | ۸۰۳۶۸۰۹۰۸    | ۶۸۹۶۷۷۱۷۱   | ۴۶۱۷۲۹۹۴۳   | ۴۷۳۸۲۳۲۷۹   | ۳۵۴۱۵۱۲۵۴   | کرمانشاه.....                        |
| ۲۴۴۱۵۸۰۳۴    | ۱۷۴۶۷۴۴۶۲    | ۳۱۶۵۹۰۴۳    | ۲۴۲۲۶۴۵۵    | ۳۸۹۳۹۴۰۷    | ۳۶۹۸۰۴۸۹    | گرگان.....                           |
| ۱۱۵۰۴۴۲۲۹۹   | ۹۲۹۸۷۰۷۸۷    | ۴۲۸۳۴۲۴۸۶   | ۳۵۶۱۵۸۶۷۰   | ۵۶۲۵۱۸۲۹۸   | ۳۸۰۴۵۶۷۵۸   | همدان.....                           |
| ۱۷۴۳۹۰۱۷۵۷   | ۱۲۹۴۲۹۹۰۰۸   | ۵۴۲۶۲۰۴۹۱   | ۴۵۰۴۵۷۳۵۷   | ۷۶۵۴۱۴۲۰۷   | ۶۰۲۰۶۳۹۲۵   | یزد.....                             |
| ۲۷۴۲۲۸۴۲۸۶   | ۱۰۵۵۲۸۱۳۷۷۵  | ۲۲۷۰۳۶۲۰۲۴  | ۱۹۶۲۱۳۱۰۱۱  | ۴۶۹۵۵۷۳۲۹۲  | ۵۰۸۹۳۸۹۵۴۴  | سایر شهرهای دارای<br>تالار بورس..... |

۱۲-۹- آمار حجم خرید و فروش مناطق براساس کل معاملات بورس<sup>(۱)</sup> (دنباله)

| ۱۳۹۵         |              | ۱۳۹۴         |              | ۱۳۹۳         |              | شرح                                   |
|--------------|--------------|--------------|--------------|--------------|--------------|---------------------------------------|
| حجم خرید     | حجم فروش     | حجم خرید     | حجم فروش     | حجم خرید     | حجم فروش     |                                       |
| ۲۵۶۷۷۱۸۸۴۰۵۴ | ۲۵۶۷۷۱۸۸۴۰۵۴ | ۲۲۸۰۶۳۰۴۰۴۱۲ | ۲۲۸۰۶۳۰۴۰۴۱۲ | ۱۶۵۴۷۸۲۰۱۴۲۰ | ۱۶۵۴۷۸۲۰۱۴۲۰ | کل کشور .....                         |
| ۳۰۸۵۱۹۶۳۶    | ۱۲۴۵۹۲۶۶۱۵   | ۴۶۸۳۹۰۸۵۳    | ۵۰۳۸۰۷۵۲۲    | ۴۷۲۶۰۶۴۳۷    | ۲۵۳۴۰۱۷۴۳    | اراک .....                            |
| ۵۷۹۳۵۸۰۸۱    | ۴۵۳۱۵۶۸۴۶    | ۹۵۲۱۸۹۵۵۵    | ۶۷۶۳۷۵۸۶۸    | ۴۷۰۷۲۷۹۲۸    | ۳۴۱۱۳۶۹۴۵    | ارومیه .....                          |
| ۴۴۴۱۱۰۲۴۰۲   | ۴۴۴۶۲۲۳۰۵    | ۶۸۴۳۵۱۳۵۷۵   | ۴۵۵۶۷۲۹۳۳۵   | ۴۰۱۱۸۲۰۱۱۴   | ۳۵۸۷۰۰۸۱۹۰   | اصفهان .....                          |
| ۶۴۴۳۱۳۲۲۹    | ۵۹۱۰۸۲۳۷۹    | ۱۰۳۵۴۸۶۹۵۸   | ۹۲۳۱۳۵۹۵۳    | ۷۷۰۶۰۵۳۱۸    | ۸۱۲۴۱۱۷۵۲    | اردبیل .....                          |
| ۹۱۹۹۹۳۸۰     | ۶۹۷۱۴۷۰۲۷    | ۷۰۸۷۹۹۸۳     | ۵۸۹۵۱۳۸۵     | ۸۸۱۳۵۰۰      | ۸۲۶۳۳۴۰      | ایلام .....                           |
| ۵۷۷۱۳۸۱۶۵    | ۴۹۹۵۷۹۶۸۶    | ۴۴۸۳۷۸۴۳۶    | ۳۱۶۰۰۹۱۲۶    | ۲۴۱۳۰۷۸۳۸    | ۱۸۰۷۹۱۵۸۴    | اهواز .....                           |
| ۹۳۹۰۲۱۲۱     | ۳۸۴۹۶۱۸۲     | ۱۰۳۹۸۲۲۷۸    | ۵۳۱۴۷۳۹۵     | ۵۰۱۲۴۳۷۷     | ۳۰۵۱۲۲۰۲     | بجنورد .....                          |
| ۴۸۳۴۱۵۴۶۸    | ۵۴۰۹۱۷۰۳۳    | ۶۱۹۴۷۴۰۱۵    | ۷۰۵۳۸۴۳۰۵    | ۳۱۹۴۵۹۳۵۴    | ۲۷۴۵۰۲۰۷۷    | بندر عباس .....                       |
| ۱۲۲۲۷۷۳۹     | ۱۶۵۱۰۵۱۸     | ۲۰۹۲۰۷۸۲     | ۱۶۵۶۵۹۸۷     | ۱۸۴۵۸۱۱۱     | ۲۰۹۱۳۶۱۳     | بوشهر .....                           |
| ۱۲۴۶۶۶۶۸۲    | ۶۳۹۸۲۳۲۷     | ۱۷۷۰۵۷۵۷۲    | ۱۰۵۷۱۳۳۶۳    | ۵۹۲۲۲۸۷۱     | ۴۵۲۴۴۲۵۸     | بیرجند .....                          |
| ۲۷۸۹۸۴۴۱۷۰   | ۱۹۶۹۶۴۴۳۲۸   | ۲۴۷۸۰۲۲۸۲۳   | ۲۲۸۹۲۱۴۷۵۲   | ۱۶۵۷۶۵۴۹۶۵   | ۱۴۵۵۸۵۶۹۳۸   | تبریز .....                           |
| ۱۴۵۶۳۴۸۰۱۱۰۱ | ۱۳۸۲۲۳۱۲۹۷۸۰ | ۱۱۹۸۷۹۶۶۲۴۰۱ | ۱۲۵۷۱۸۵۹۳۴۹۴ | ۹۸۸۰۴۴۸۹۶۹۹  | ۹۲۵۴۷۶۸۳۶۰۰  | تهران .....                           |
| ۶۶۶۲۷۳۲۶     | ۴۵۷۲۵۶۰۶     | ۳۶۶۳۵۱۷۸     | ۲۶۶۰۹۰۵۴     | ۲۰۸۷۹۹۱۴     | ۲۴۴۰۱۴۳۶     | خرم آباد .....                        |
| ۲۱۷۷۱۵۳۴۱۵   | ۳۶۱۸۳۰۲۲۷۲   | ۱۹۱۱۹۶۴۶۰۶   | ۲۳۴۸۹۶۰۴۵۸   | ۱۳۵۵۷۱۹۹۹۵   | ۱۰۵۶۴۶۶۷۷۰   | رشت .....                             |
| ۲۳۰۳۰۱۷۷۷    | ۲۱۷۱۵۴۳۰۰    | ۱۱۰۳۸۳۲۲۳    | ۷۰۰۳۸۴۴۳     | ۳۵۷۹۷۱۳۱     | ۳۲۰۶۵۲۸۰     | زاهدان .....                          |
| ۳۲۶۳۴۸۱۷۹۷   | ۲۱۵۴۱۲۶۰۸۳   | ۲۷۲۵۳۴۵۳۱۸   | ۲۰۰۲۴۶۵۴۶۰   | ۲۰۲۱۶۳۱۵۵۳   | ۱۶۲۱۳۷۶۶۳۵   | زنجان .....                           |
| ۵۳۴۸۲۰۴۷۸    | ۵۲۱۲۸۴۴۴۱    | ۷۵۴۷۷۶۲۵۸    | ۵۵۹۷۶۲۰۷۲    | ۴۴۶۱۸۵۲۵۱    | ۳۷۲۲۱۲۴۴۷    | ساری .....                            |
| ۲۶۱۶۴۳۹۳۴    | ۱۵۹۹۰۷۲۵۶    | ۲۹۱۷۰۷۶۸۹    | ۲۴۷۸۸۴۹۱۶    | ۲۷۲۸۱۶۶۴۹    | ۲۴۴۰۲۵۶۷۳    | سمنان .....                           |
| ۲۰۷۰۴۰۰۸۳    | ۱۸۲۰۵۰۳۶۷    | ۳۰۰۷۸۷۵۸۵    | ۲۴۹۸۸۳۸۲۵    | ۱۷۰۵۵۶۵۳۸    | ۱۵۸۹۸۰۷۲۰    | سنندج .....                           |
| ۵۹۶۴۴۳۲۲     | ۴۶۳۷۹۲۴۹     | ۶۶۹۶۷۳۱۹     | ۴۳۳۰۱۱۴      | ۳۳۸۹۳۱۶۶     | ۲۴۳۸۹۲۶۶     | شهرکرد .....                          |
| ۱۴۹۶۹۶۸۵۴۷   | ۱۳۰۴۶۹۴۴۷۹   | ۱۸۱۶۲۵۹۵۴۸   | ۱۲۴۷۵۲۹۴۱۳   | ۱۲۵۷۰۵۳۴۱۷   | ۱۰۵۵۹۴۵۶۹۷   | شیراز .....                           |
| ۷۴۵۳۰۲۷۲۵    | ۶۲۰۵۹۴۴۶۶    | ۷۴۳۰۴۴۰۶۱    | ۵۰۳۷۷۶۲۱۶    | ۵۸۰۰۱۰۵۵۶    | ۳۹۷۳۳۲۶۰۳    | قزوین .....                           |
| ۱۱۹۳۹۰۶۶۵۰   | ۱۰۹۶۶۶۲۴۹۱   | ۱۶۳۹۳۴۶۸۴۸   | ۱۳۱۷۶۰۱۲۳۹   | ۸۱۸۹۹۲۵۶۷    | ۶۱۸۲۸۹۰۶۶    | قم .....                              |
| ۲۷۲۶۳۴۴۴۳۱   | ۲۷۹۴۸۵۶۷۸۹   | ۸۶۵۵۳۲۹۴۶۱   | ۲۲۱۳۶۲۹۳۹۴   | ۲۲۵۵۱۵۵۹۷۵   | ۱۹۹۹۸۴۶۹۱۱   | کرج .....                             |
| ۴۰۶۲۷۸۸۳۳۰   | ۳۰۰۱۲۷۷۶۹۵   | ۶۲۲۴۰۶۴۵۶۲   | ۵۴۳۳۹۳۶۰۱۳   | ۳۰۹۶۰۸۵۴۹۸   | ۲۴۴۵۰۳۵۵۷۵   | مشهد .....                            |
| ۶۳۳۶۵۵۵۱۸    | ۵۶۷۵۹۶۰۹۶    | ۸۶۲۵۴۸۴۵۴    | ۶۳۳۲۰۱۷۴۵    | ۸۶۵۸۲۷۶۱۰    | ۶۷۹۴۴۴۳۰۴    | کرمان .....                           |
| ۱۱۱۰۰۶۸۰۳۳   | ۱۰۱۵۴۲۹۳۹۸   | ۱۱۹۲۹۷۹۱۰۶   | ۹۴۷۲۲۸۷۱۲    | ۷۴۳۵۲۲۹۴۱    | ۶۱۰۰۳۱۶۹۱    | کرمانشاه .....                        |
| ۱۲۵۵۰۷۷۷۳    | ۷۶۴۳۰۲۵۲     | ۸۳۵۲۶۴۴۵     | ۵۸۸۳۲۳۴۰     | ۹۶۹۴۱۴۵۴     | ۵۶۹۴۱۳۰۷     | گرگان .....                           |
| ۸۰۸۲۵۱۳۸۶    | ۶۱۲۲۳۴۹۰۲    | ۹۰۳۰۱۷۲۳۵    | ۷۱۶۱۹۸۰۹۲    | ۴۹۹۶۶۸۲۷۰    | ۵۵۲۶۳۶۰۵۴    | همدان .....                           |
| ۱۹۷۳۱۷۰۶۳۱   | ۱۵۸۹۱۷۲۰۹۵   | ۲۲۰۱۵۴۳۸۳۶   | ۱۶۱۴۱۹۵۲۸۷   | ۱۲۶۳۱۷۵۷۱۱   | ۹۷۴۴۰۹۶۷۳    | یزد .....                             |
| ۷۱۴۷۱۳۱۱۰    | ۷۴۳۳۲۹۶۹۵۴   | ۳۹۶۳۲۲۰۲۸۰   | ۶۲۷۲۲۴۰۴۷۰   | ۳۲۹۰۴۲۲۳۲۱   | ۸۰۶۸۸۴۱۵۵۲   | سایر شهرهای دارای<br>تالار بورس ..... |

(۱) اختلاف سرجمع با اجزا به دلیل معاملات برخاسته از آنالین می باشد که در سرجمع آورده شده است.  
مأخذ- سازمان بورس و اوراق بهادار.

(هزار دلار)

۱۳-۹- سرمایه‌گذاری خارجی<sup>(۱)</sup>

| سرمایه عملکردی |         |         |         |         |         | شرح                      |
|----------------|---------|---------|---------|---------|---------|--------------------------|
| ۱۳۹۵           | ۱۳۹۴    | ۱۳۹۳    | ۱۳۹۲    | ۱۳۹۱    | ۱۳۹۰    |                          |
| ۱۱۱۸۱۴۱۲       | ۱۶۳۷۷۲۰ | ۳۱۴۷۸۳۷ | ۳۳۲۰۹۷۴ | ۴۶۳۵۱۰۲ | ۴۳۷۹۶۸۸ | کل کشور.....             |
| ۶۶۸۹۵۳         | ۲۳۸۴    | ۷۱۶۵۱   | ۵۶۱۱۹   | ۷۵۱۵    | ۱۲۱۲۳۷  | آذربایجان شرقی.....      |
| ۸۸۶۷۴۰         | ۲۴۸۸    | ۴۳۳۶    | ۲۳۸۰۷   | ۹۵۱۰    | ۱۵۳۱    | آذربایجان غربی.....      |
| .              | .       | .       | ۱۹۹۵۰   | .       | ۱۵۰     | اردبیل.....              |
| ۱۰۶۴۶۵۱        | ۱۳۷۶    | ۳۱۴۰    | ۶۰۲     | ۲۴۱۴۰   | ۴۵۴۸    | اصفهان.....              |
| ۱۳۱۵۶۶         | ۱۲۴۰۸   | ۳۳۳۱    | .       | ۱۱۰     | ۱۵۶۰    | البرز.....               |
| .              | .       | .       | .       | .       | .       | ایلام.....               |
| .              | .       | .       | ۱۷۷۸۶۱  | ۱۸۲۶۷۳۲ | ۱۹۵۵۰۰۵ | بوشهر.....               |
| ۹۶۰۸۳۹         | ۲۱۳     | ۴۷۱۴۰   | ۶۵۲۹۶۵  | ۵۳۵۷۹   | ۱۳۵۰۸۷  | تهران.....               |
| ۱۶۵۵۱          | .       | .       | .       | .       | .       | چهارمحال و بختیاری.....  |
| ۳۲۰            | ۶۶۸۳    | .       | .       | ۳۵۰۰    | .       | خراسان جنوبی.....        |
| ۱۶۲۱۹۵         | ۲۹۶۲    | ۲۹۹۲۳   | ۱۳۹۳۹   | ۶۶۵۷    | ۱۳۳۲۱   | خراسان رضوی.....         |
| ۱۷۹۴۴۳         | .       | .       | .       | .       | .       | خراسان شمالی.....        |
| ۶۶۷۰۲۷         | .       | ۲۲۰۰    | ۱۹۶۱۷۵۵ | ۱۹۰۳۱۹۲ | ۹۴۳۵۵۳  | خوزستان.....             |
| ۲۰۷۳۵۲         | ۲۵۰۰    | ۳۶۷۱۸   | ۴۲۶۹۱   | ۲۰۲۴۴   | ۱۱۵۴۸۹  | زنجان.....               |
| ۶۵۹۷۶          | .       | .       | ۸۴۳۰    | ۱۰۷۰    | ۱۷۴۶    | سمنان.....               |
| ۱۵۶۰۸۹         | .       | ۷۰۰     | .       | .       | .       | سیستان و بلوچستان.....   |
| ۹۳۱۹۰          | ۲۹۲۱    | ۲۳۹     | ۲۴۰۱۸۲  | ۱۸۹۸۰۳  | ۳۹۱۲۰۴  | فارس.....                |
| ۱۵۰۳۹۲۷        | ۹۱۶۷۵۲  | ۱۴۲۶۱۳۶ | ۶۶۱۳۳   | ۳۳۷۵۱۷  | ۹۰۰     | قزوین.....               |
| ۳۹۵۵۲۱         | .       | ۷۹۰۱۶   | ۶۱۳     | ۱۰۱۱    | ۳۲۴۶۱   | قم.....                  |
| .              | ۳       | ۱۴۵۵    | ۷۱۰     | ۴۰۶     | ۲۵۴     | کردستان.....             |
| .              | .       | ۷۴۳۲    | .       | ۶۱۷۰    | ۲۴۰     | کرمان.....               |
| ۲۶۲۸۴۹         | .       | ۱۹۷۸    | ۴۶۴۶    | ۱۴۱۸۰۰  | ۱۳۰۰۸۸  | کرمانشاه.....            |
| .              | .       | ۳۲۴     | ۱۸۱     | .       | ۵۴۰     | کهگیلویه و بویراحمد..... |
| .              | .       | ۱۶۶۳    | .       | ۱۷۴۱    | ۴۱۱۰    | گلستان.....              |
| ۶۴۶            | .       | ۱۲۲     | ۲۸      | ۱۲۰۰    | ۵۴۲۶۱   | گیلان.....               |
| ۱۹۵۲۲۱         | .       | ۱۱۷     | .       | ۵۲۴۰۴   | ۲۱۲۵۵۳  | لرستان.....              |
| ۷۲۲۰۶          | .       | .       | .       | .       | .       | مازندران.....            |
| ۸۳۴۶۴          | ۲۷۳     | ۱۷۳     | ۵۸۱     | ۱۵۲۸۱   | ۱۲۴۸۴۲  | مرکزی.....               |
| ۳۶۰۵۹۰         | ۲۰۲۰۰   | ۳۲۹۳    | ۲۲۸۴    | ۴۶۱۴    | ۶۶۶۲    | هرمزگان.....             |
| ۱۹۹۵۷          | .       | ۶۱۴     | ۴۶۲۹۸   | ۳۰۵۹    | ۱۳۸۳۵   | همدان.....               |
| ۵۶۱۶           | .       | .       | .       | ۲۳۸۴۷   | ۱۰۳۹۴۶  | یزد.....                 |

(۱) اختلاف سرجمع با اجزا به دلیل سرمایه‌گذاری‌های خارجی در حوزه‌های نفت و گاز، بورس و متفرقه سراسری می‌باشد که در سرجمع آورده شده است.  
 مأخذ- وزارت امور اقتصادی و دارائی.

(میلیارد ریال)

۱۴-۹- حق بیمه تولیدی

| ۱۳۹۵   | ۱۳۹۴   | ۱۳۹۳   | ۱۳۹۲   | ۱۳۹۱   | ۱۳۹۰  | استان                    |
|--------|--------|--------|--------|--------|-------|--------------------------|
| ۲۸۰۱۸۵ | ۲۲۸۴۳۹ | ۲۰۸۶۳۱ | ۱۶۲۰۵۶ | ۱۳۱۵۶۷ | ۸۶۰۹۲ | کل کشور.....             |
| ۱۱۰۱۸  | ۸۶۷۷   | ۸۰۵۱   | ۶۵۹۸   | ۵۳۴۱   | ۳۱۷۵  | آذربایجان شرقی.....      |
| ۶۸۹۳   | ۵۳۵۵   | ۴۶۹۴   | ۳۸۳۳   | ۳۱۲۵   | ۱۷۹۶  | آذربایجان غربی.....      |
| ۲۳۹۹   | ۲۲۴۲   | ۲۴۸۲   | ۲۱۸۹   | ۱۹۶۰   | ۱۳۹۴  | اردبیل.....              |
| ۱۶۲۰۸  | ۱۴۲۲۷  | ۱۲۵۳۶  | ۹۸۰۹   | ۸۲۹۲   | ۴۹۳۱  | اصفهان.....              |
| ۸۰۲۱   | ۶۰۱۹   | ۵۳۷۸   | ۴۳۳۲   | ۳۷۶۰   | ۲۱۰۷  | البرز.....               |
| ۱۵۳۸   | ۱۲۵۳   | ۱۰۶۴   | ۷۹۰    | ۶۵۸    | ۳۹۲   | ایلام.....               |
| ۲۸۵۳   | ۲۲۴۳   | ۲۰۳۶   | ۱۶۸۱   | ۱۳۰۹   | ۷۸۸   | بوشهر.....               |
| ۱۱۵۹۷۱ | ۹۳۵۰۲  | ۸۷۸۶۱  | ۶۲۲۶۳  | ۴۹۷۲۴  | ۳۷۰۷۰ | تهران.....               |
| ۱۷۵۰   | ۱۴۸۷   | ۱۳۱۷   | ۱۰۳۷   | ۹۱۰    | ۵۵۷   | چهارمحال و بختیاری.....  |
| ۱۴۵۷   | ۱۲۱۰   | ۱۱۲۴   | ۹۰۷    | ۸۳۳    | ۵۰۲   | خراسان جنوبی.....        |
| ۱۶۰۷۳  | ۱۳۶۰۰  | ۱۲۷۱۲  | ۱۱۲۹۶  | ۸۹۷۹   | ۵۳۰۷  | خراسان رضوی.....         |
| ۱۷۰۸   | ۱۳۹۰   | ۱۲۵۰   | ۱۰۰۴   | ۸۸۳    | ۴۸۶   | خراسان شمالی.....        |
| ۱۲۰۵۸  | ۸۸۹۳   | ۷۸۷۸   | ۶۳۲۵   | ۵۲۶۹   | ۳۱۵۶  | خوزستان.....             |
| ۲۵۵۵   | ۲۱۵۹   | ۱۸۹۶   | ۱۶۰۷   | ۱۲۹۲   | ۸۲۹   | زنجان.....               |
| ۲۲۹۰   | ۱۷۹۹   | ۱۶۲۶   | ۱۲۶۳   | ۱۰۸۵   | ۶۵۱   | سمنان.....               |
| ۳۲۴۲   | ۲۵۷۱   | ۲۱۹۱   | ۱۹۲۵   | ۱۶۱۰   | ۹۷۰   | سیستان و بلوچستان.....   |
| ۱۲۲۰۰  | ۱۰۴۳۲  | ۹۲۳۰   | ۷۴۰۷   | ۵۸۷۰   | ۳۷۷۵  | فارس.....                |
| ۳۲۶۳   | ۲۷۵۷   | ۲۴۵۸   | ۲۰۷۵   | ۱۷۸۹   | ۱۱۱۴  | قزوین.....               |
| ۳۴۲۹   | ۲۹۱۱   | ۲۲۳۷   | ۱۸۴۱   | ۱۵۵۷   | ۹۴۹   | قم.....                  |
| ۲۱۱۷   | ۱۷۸۷   | ۱۵۶۹   | ۱۲۷۷   | ۱۰۴۱   | ۶۱۸   | کردستان.....             |
| ۷۵۱۴   | ۶۲۹۸   | ۵۹۳۱   | ۴۷۱۸   | ۳۸۱۶   | ۲۳۱۳  | کرمان.....               |
| ۳۸۰۴   | ۳۱۹۲   | ۲۷۷۳   | ۲۱۱۲   | ۱۷۲۵   | ۱۰۳۲  | کرمانشاه.....            |
| ۱۴۷۸   | ۱۲۴۰   | ۱۰۲۶   | ۸۲۶    | ۶۶۰    | ۴۲۰   | کهگیلویه و بویراحمد..... |
| ۳۶۲۵   | ۲۹۲۷   | ۲۶۷۱   | ۲۲۵۱   | ۱۷۸۸   | ۱۰۷۶  | گلستان.....              |
| ۷۱۳۸   | ۵۶۶۵   | ۵۰۸۱   | ۴۱۵۱   | ۳۴۷۷   | ۱۹۷۱  | گیلان.....               |
| ۲۶۳۴   | ۲۲۰۰   | ۱۹۸۲   | ۱۶۱۱   | ۱۳۷۹   | ۸۲۵   | لرستان.....              |
| ۹۵۰۶   | ۷۸۱۲   | ۶۸۰۲   | ۵۴۰۹   | ۴۳۰۲   | ۲۶۲۱  | مازندران.....            |
| ۳۹۷۵   | ۳۱۲۶   | ۲۸۶۸   | ۲۳۸۶   | ۱۹۵۳   | ۱۱۸۶  | مرکزی.....               |
| ۴۸۸۳   | ۴۲۰۸   | ۳۳۹۳   | ۳۶۲۴   | ۲۷۸۱   | ۱۴۴۰  | هرمزگان.....             |
| ۳۴۳۶   | ۲۹۸۲   | ۲۴۴۲   | ۲۰۱۶   | ۱۵۸۶   | ۹۱۵   | همدان.....               |
| ۵۱۵۱   | ۴۲۷۶   | ۴۰۷۳   | ۳۴۹۴   | ۲۸۱۴   | ۱۷۲۹  | یزد.....                 |

مأخذ- بیمه مرکزی جمهوری اسلامی ایران.

(میلیون ریال)

۱۵-۹- حق بیمه سرانه

| استان                    | ۱۳۹۰ | ۱۳۹۱ | ۱۳۹۲ | ۱۳۹۳ | ۱۳۹۴ | ۱۳۹۵ |
|--------------------------|------|------|------|------|------|------|
| کل کشور.....             | ۱/۱  | ۱/۷  | ۲/۱  | ۲/۷  | ۲/۹  | ۳/۵  |
| آذربایجان شرقی.....      | ۰/۹  | ۱/۴  | ۱/۷  | ۲/۱  | ۲/۳  | ۲/۸  |
| آذربایجان غربی.....      | ۰/۶  | ۱/۰  | ۱/۲  | ۱/۴  | ۱/۷  | ۲/۱  |
| اردبیل.....              | ۱/۱  | ۱/۶  | ۱/۷  | ۱/۹  | ۱/۸  | ۱/۸  |
| اصفهان.....              | ۱/۰  | ۱/۷  | ۲/۰  | ۲/۵  | ۲/۸  | ۳/۲  |
| البرز.....               | ۰/۹  | ۱/۵  | ۱/۷  | ۲/۱  | ۲/۳  | ۳/۰  |
| ایلام.....               | ۰/۷  | ۱/۱  | ۱/۴  | ۱/۸  | ۲/۱  | ۲/۶  |
| بوشهر.....               | ۰/۸  | ۱/۲  | ۱/۵  | ۱/۸  | ۲/۰  | ۲/۵  |
| تهران.....               | ۳/۰  | ۴/۱  | ۵/۰  | ۶/۹  | ۷/۴  | ۹/۰  |
| چهارمحال و بختیاری.....  | ۰/۶  | ۱/۰  | ۱/۱  | ۱/۴  | ۱/۶  | ۱/۸  |
| خراسان جنوبی.....        | ۰/۷  | ۱/۲  | ۱/۲  | ۱/۵  | ۱/۶  | ۱/۹  |
| خراسان رضوی.....         | ۰/۹  | ۱/۵  | ۱/۸  | ۲/۰  | ۲/۲  | ۲/۵  |
| خراسان شمالی.....        | ۰/۶  | ۱/۰  | ۱/۱  | ۱/۴  | ۱/۵  | ۱/۹  |
| خوزستان.....             | ۰/۷  | ۱/۱  | ۱/۴  | ۱/۶  | ۱/۹  | ۲/۵  |
| زنجان.....               | ۰/۸  | ۱/۳  | ۱/۵  | ۱/۸  | ۲/۰  | ۲/۴  |
| سمنان.....               | ۱/۰  | ۱/۷  | ۱/۹  | ۲/۴  | ۲/۷  | ۳/۴  |
| سیستان و بلوچستان.....   | ۰/۴  | ۰/۶  | ۰/۷  | ۰/۸  | ۰/۹  | ۱/۱  |
| فارس.....                | ۰/۸  | ۱/۳  | ۱/۶  | ۱/۹  | ۲/۲  | ۲/۵  |
| قزوین.....               | ۰/۹  | ۱/۵  | ۱/۷  | ۲/۰  | ۲/۲  | ۲/۶  |
| قم.....                  | ۰/۸  | ۱/۳  | ۱/۵  | ۱/۸  | ۲/۴  | ۲/۷  |
| کردستان.....             | ۰/۴  | ۰/۷  | ۰/۸  | ۱/۰  | ۱/۲  | ۱/۴  |
| کرمان.....               | ۰/۸  | ۱/۳  | ۱/۶  | ۱/۹  | ۲/۰  | ۲/۴  |
| کرمانشاه.....            | ۰/۵  | ۰/۹  | ۱/۱  | ۱/۴  | ۱/۶  | ۱/۹  |
| کهگیلویه و بویراحمد..... | ۰/۶  | ۱/۰  | ۱/۲  | ۱/۵  | ۱/۸  | ۲/۰  |
| گلستان.....              | ۰/۶  | ۱/۰  | ۱/۲  | ۱/۴  | ۱/۵  | ۱/۹  |
| گیلان.....               | ۰/۸  | ۱/۴  | ۱/۶  | ۲/۰  | ۲/۲  | ۲/۸  |
| لرستان.....              | ۰/۵  | ۰/۸  | ۰/۹  | ۱/۱  | ۱/۲  | ۱/۴  |
| مازندران.....            | ۰/۹  | ۱/۴  | ۱/۷  | ۲/۲  | ۲/۴  | ۲/۹  |
| مرکزی.....               | ۰/۹  | ۱/۴  | ۱/۵  | ۱/۹  | ۲/۱  | ۲/۶  |
| هرمزگان.....             | ۰/۸  | ۱/۵  | ۲/۲  | ۲/۲  | ۲/۴  | ۲/۹  |
| همدان.....               | ۰/۵  | ۰/۹  | ۱/۱  | ۱/۳  | ۱/۷  | ۱/۹  |
| یزد.....                 | ۱/۷  | ۲/۶  | ۳/۴  | ۳/۷  | ۳/۹  | ۴/۶  |

مأخذ- بیمه مرکزی جمهوری اسلامی ایران.

۱۶-۹- ضریب نفوذ بیمه<sup>(۱)</sup>

(درصد)

| استان               | ۱۳۹۰ | ۱۳۹۱ | ۱۳۹۲ | ۱۳۹۳ | ۱۳۹۴ | ۱۳۹۵ |
|---------------------|------|------|------|------|------|------|
| کل کشور             | ۱/۴  | ۱/۹  | ۱/۷  | ۱/۹  | ۲/۱  | ۲/۲  |
| آذربایجان شرقی      | ۱/۶  | ۲/۲  | ۲/۱  | ۲/۲  | ۲/۴  | ۲/۶  |
| آذربایجان غربی      | ۱/۶  | ۲/۴  | ۲/۱  | ۲/۱  | ۲/۴  | ۲/۷  |
| اردبیل              | ۲/۶  | ۳/۱  | ۲/۵  | ۲/۴  | ۲/۳  | ۲/۰  |
| اصفهان              | ۱/۴  | ۱/۹  | ۱/۶  | ۱/۷  | ۱/۹  | ۱/۹  |
| البرز               | -    | -    | ۱/۸  | ۱/۹  | ۲/۲  | ۲/۵  |
| ایلام               | ۰/۶  | ۰/۹  | ۰/۸  | ۰/۹  | ۱/۰  | ۱/۱  |
| بوشهر               | ۰/۷  | ۰/۷  | ۰/۵  | ۰/۵  | ۰/۶  | ۰/۷  |
| تهران               | ۲/۶  | ۲/۶  | ۲/۹  | ۳/۵  | ۳/۷  | ۴/۰  |
| چهارمحال و بختیاری  | ۱/۶  | ۱/۹  | ۱/۷  | ۱/۹  | ۲/۱  | ۲/۲  |
| خراسان جنوبی        | ۱/۶  | ۲/۳  | ۲/۰  | ۲/۲  | ۲/۳  | ۲/۴  |
| خراسان رضوی         | ۱/۹  | ۲/۵  | ۲/۳  | ۲/۲  | ۲/۴  | ۲/۴  |
| خراسان شمالی        | ۱/۳  | ۱/۹  | ۱/۹  | ۲/۰  | ۲/۳  | ۲/۴  |
| خوزستان             | ۰/۴  | ۰/۶  | ۰/۵  | ۰/۵  | ۰/۶  | ۰/۷  |
| زنجان               | ۱/۶  | ۲/۲  | ۲/۰  | ۲/۰  | ۲/۳  | ۲/۴  |
| سمنان               | ۱/۵  | ۱/۹  | ۱/۵  | ۱/۶  | ۱/۸  | ۲/۰  |
| سیستان و بلوچستان   | ۱/۷  | ۲/۲  | ۱/۷  | ۱/۶  | ۱/۹  | ۲/۱  |
| فارس                | ۱/۶  | ۲/۱  | ۱/۹  | ۲/۰  | ۲/۳  | ۲/۳  |
| قزوین               | ۱/۳  | ۱/۹  | ۱/۶  | ۱/۶  | ۱/۸  | ۱/۹  |
| قم                  | ۱/۸  | ۲/۳  | ۲/۱  | ۲/۱  | ۲/۸  | ۲/۸  |
| کردستان             | ۱/۱  | ۱/۶  | ۱/۴  | ۱/۵  | ۱/۷  | ۱/۷  |
| کرمان               | ۱/۴  | ۲/۱  | ۱/۹  | ۲/۰  | ۲/۲  | ۲/۲  |
| کرمانشاه            | ۱/۳  | ۱/۵  | ۱/۳  | ۱/۵  | ۱/۷  | ۱/۸  |
| کهگیلویه و بویراحمد | ۰/۲  | ۰/۴  | ۰/۴  | ۰/۴  | ۰/۵  | ۰/۵  |
| گلستان              | ۱/۵  | ۲/۱  | ۲/۱  | ۲/۱  | ۲/۴  | ۲/۵  |
| گیلان               | ۱/۶  | ۲/۳  | ۲/۲  | ۲/۳  | ۲/۵  | ۲/۸  |
| لرستان              | ۱/۲  | ۱/۷  | ۱/۵  | ۱/۶  | ۱/۸  | ۱/۸  |
| مازندران            | ۱/۴  | ۱/۸  | ۱/۸  | ۲/۰  | ۲/۲  | ۲/۳  |
| مرکزی               | ۱/۰  | ۱/۵  | ۱/۲  | ۱/۳  | ۱/۴  | ۱/۵  |
| هرمزگان             | ۱/۲  | ۱/۹  | ۱/۸  | ۱/۶  | ۱/۸  | ۱/۹  |
| همدان               | ۱/۲  | ۱/۶  | ۱/۵  | ۱/۶  | ۱/۹  | ۱/۹  |
| یزد                 | ۲/۶  | ۲/۹  | ۲/۲  | ۲/۱  | ۲/۲  | ۲/۳  |

(۱) ضریب نفوذ بیمه از نسبت حق بیمه تولیدی به تولید ناخالص داخلی به دست می آید.  
 مأخذ- بیمه مرکزی جمهوری اسلامی ایران.

۱۷-۹- سهم عملکرد اعتبارات هزینه‌ای (جاری) دستگاه‌های اجرایی در استان‌ها از محل درآمد عمومی (درصد)

| استان               | ۱۳۹۰  | ۱۳۹۱  | ۱۳۹۲  | ۱۳۹۳  | ۱۳۹۴  | ۱۳۹۵  |
|---------------------|-------|-------|-------|-------|-------|-------|
| کل کشور             | ۱۰۰/۰ | ۱۰۰/۰ | ۱۰۰/۰ | ۱۰۰/۰ | ۱۰۰/۰ | ۱۰۰/۰ |
| آذربایجان شرقی      | ۴/۱   | ۴/۱   | ۳/۹   | ۴/۰   | ۴/۱   | ۴/۰   |
| آذربایجان غربی      | ۳/۹   | ۳/۷   | ۳/۸   | ۳/۸   | ۳/۸   | ۳/۹   |
| اردبیل              | ۲/۰   | ۲/۳   | ۲/۵   | ۲/۱   | ۲/۴   | ۲/۴   |
| اصفهان              | ۵/۴   | ۵/۵   | ۵/۱   | ۵/۱   | ۴/۸   | ۴/۹   |
| البرز               | ۱/۸   | ۱/۹   | ۲/۱   | ۱/۹   | ۲/۰   | ۲/۰   |
| ایلام               | ۱/۸   | ۲/۰   | ۲/۰   | ۲/۰   | ۲/۱   | ۲/۰   |
| بوشهر               | ۲/۷   | ۲/۶   | ۲/۶   | ۲/۴   | ۲/۴   | ۲/۴   |
| تهران               | ۸/۴   | ۶/۶   | ۶/۷   | ۷/۰   | ۶/۵   | ۶/۰   |
| چهارمحال و بختیاری  | ۱/۸   | ۲/۰   | ۲/۰   | ۱/۹   | ۲/۰   | ۲/۰   |
| خراسان جنوبی        | ۱/۸   | ۱/۹   | ۲/۲   | ۲/۱   | ۲/۱   | ۲/۲   |
| خراسان رضوی         | ۶/۴   | ۶/۴   | ۵/۸   | ۶/۰   | ۵/۸   | ۵/۸   |
| خراسان شمالی        | ۱/۶   | ۱/۷   | ۱/۸   | ۱/۸   | ۱/۸   | ۱/۸   |
| خوزستان             | ۵/۷   | ۵/۵   | ۵/۶   | ۵/۷   | ۵/۶   | ۵/۳   |
| زنجان               | ۲/۰   | ۲/۱   | ۲/۲   | ۲/۰   | ۲/۱   | ۲/۰   |
| سمنان               | ۲/۰   | ۲/۱   | ۲/۰   | ۲/۱   | ۲/۱   | ۲/۱   |
| سیستان و بلوچستان   | ۳/۲   | ۳/۴   | ۳/۵   | ۳/۳   | ۳/۵   | ۳/۵   |
| فارس                | ۵/۸   | ۵/۸   | ۵/۸   | ۶/۰   | ۵/۹   | ۶/۰   |
| قزوین               | ۱/۸   | ۱/۷   | ۱/۹   | ۱/۷   | ۱/۷   | ۱/۸   |
| قم                  | ۱/۴   | ۱/۴   | ۱/۴   | ۱/۳   | ۱/۳   | ۱/۴   |
| کردستان             | ۲/۴   | ۲/۵   | ۲/۶   | ۲/۵   | ۲/۷   | ۲/۸   |
| کرمان               | ۴/۰   | ۴/۱   | ۴/۱   | ۴/۱   | ۴/۲   | ۴/۳   |
| کرمانشاه            | ۳/۳   | ۳/۴   | ۳/۳   | ۳/۵   | ۳/۵   | ۳/۵   |
| کهگیلویه و بویراحمد | ۱/۸   | ۲/۰   | ۲/۰   | ۲/۰   | ۲/۰   | ۲/۰   |
| گلستان              | ۲/۹   | ۳/۱   | ۳/۰   | ۳/۱   | ۳/۱   | ۳/۲   |
| گیلان               | ۴/۴   | ۴/۴   | ۴/۵   | ۴/۵   | ۴/۳   | ۴/۷   |
| لرستان              | ۲/۶   | ۲/۷   | ۲/۷   | ۲/۸   | ۲/۹   | ۲/۸   |
| مازندران            | ۵/۰   | ۵/۲   | ۵/۰   | ۵/۷   | ۵/۶   | ۵/۷   |
| مرکزی               | ۲/۲   | ۲/۳   | ۲/۴   | ۲/۲   | ۲/۲   | ۲/۲   |
| هرمزگان             | ۲/۸   | ۲/۴   | ۲/۶   | ۲/۵   | ۲/۵   | ۲/۶   |
| همدان               | ۲/۷   | ۲/۶   | ۲/۷   | ۲/۶   | ۲/۸   | ۲/۶   |
| یزد                 | ۲/۳   | ۲/۵   | ۲/۲   | ۲/۱   | ۲/۲   | ۲/۱   |

مأخذ- سازمان برنامه و بودجه کشور.

۹-۱۸- سهم استان ها از عملکرد اعتبارات تملک دارایی های سرمایه ای (عمرانی) (درصد)

| ۱۳۹۵  | ۱۳۹۴  | ۱۳۹۳ | ۱۳۹۲  | ۱۳۹۱  | ۱۳۹۰  | استان                     |
|-------|-------|------|-------|-------|-------|---------------------------|
| ۱۰۰/۰ | ۱۰۰/۰ | ***  | ۱۰۰/۰ | ۱۰۰/۰ | ۱۰۰/۰ | کل کشور .....             |
| ۳/۶   | ۳/۴   | ***  | ۳/۱   | ۲/۸   | ۲/۸   | آذربایجان شرقی .....      |
| ۳/۲   | ۳/۶   | ***  | ۲/۹   | ۲/۹   | ۳/۲   | آذربایجان غربی .....      |
| ۱/۱   | ۱/۴   | ***  | ۱/۳   | ۱/۸   | ۱/۳   | اردبیل .....              |
| ۴/۵   | ۴/۲   | ***  | ۳/۴   | ۳/۴   | ۳/۷   | اصفهان .....              |
| ۱/۱   | ۱/۲   | ***  | ***   | ۲/۷   | ۱/۵   | البرز .....               |
| ۱/۴   | ۲/۱   | ***  | ۱/۶   | ۱/۸   | ۱/۵   | ایلام .....               |
| ۵/۵   | ۶/۷   | ***  | ۴/۸   | ۵/۱   | ۳/۸   | بوشهر .....               |
| ۳/۵   | ۲/۸   | ***  | ۷/۴   | ۳/۲   | ۸/۶   | تهران .....               |
| ۱/۲   | ۱/۷   | ***  | ۱/۷   | ۱/۲   | ۱/۴   | چهارمحال و بختیاری .....  |
| ۱/۷   | ۲/۲   | ***  | ۱/۳   | ۱/۸   | ۱/۹   | خراسان جنوبی .....        |
| ۴/۵   | ۵/۷   | ***  | ۴/۷   | ۵/۷   | ۵/۹   | خراسان رضوی .....         |
| ۴/۶   | ۴/۲   | ***  | ۶/۷   | ۳/۲   | ۱/۶   | خراسان شمالی .....        |
| ۵/۹   | ۸/۳   | ***  | ۹/۱   | ۹/۲   | ۹/۳   | خوزستان .....             |
| ۱/۲   | ۱/۲   | ***  | ۱/۵   | ۳/۱   | ۱/۹   | زنجان .....               |
| ۱/۵   | ۱/۰   | ***  | ۱/۵   | ۱/۲   | ۱/۳   | سمنان .....               |
| ۴/۳   | ۴/۹   | ***  | ۴/۷   | ۴/۳   | ۵/۳   | سیستان و بلوچستان .....   |
| ۵/۲   | ۵/۹   | ***  | ۴/۹   | ۵/۲   | ۵/۲   | فارس .....                |
| ۱/۷   | ۱/۲   | ***  | ۱/۲   | ۱/۴   | ۱/۴   | قزوین .....               |
| ۱۰/۴  | ۳/۵   | ***  | ۲/۴   | ۳/۵   | ۲/۹   | قم .....                  |
| ۲/۲   | ۳/۲   | ***  | ۲/۵   | ۳/۸   | ۴/۱   | کردستان .....             |
| ۳/۱   | ۴/۲   | ***  | ۴/۹   | ۴/۳   | ۴/۷   | کرمان .....               |
| ۳/۴   | ۴/۴   | ***  | ۴/۸   | ۴/۰   | ۴/۳   | کرمانشاه .....            |
| ۲/۴   | ۲/۵   | ***  | ۱/۸   | ۲/۱   | ۲/۰   | کهگیلویه و بویراحمد ..... |
| ۳/۱   | ۲/۱   | ***  | ۱/۶   | ۲/۶   | ۲/۰   | گلستان .....              |
| ۴/۵   | ۳/۴   | ***  | ۳/۵   | ۳/۰   | ۲/۴   | گیلان .....               |
| ۲/۲   | ۳/۲   | ***  | ۲/۱   | ۳/۷   | ۲/۵   | لرستان .....              |
| ۵/۲   | ۳/۶   | ***  | ۴/۹   | ۳/۸   | ۴/۶   | مازندران .....            |
| ۱/۶   | ۱/۵   | ***  | ۱/۷   | ۱/۵   | ۱/۵   | مرکزی .....               |
| ۳/۷   | ۴/۲   | ***  | ۴/۱   | ۴/۰   | ۳/۲   | هرمزگان .....             |
| ۱/۳   | ۱/۲   | ***  | ۱/۷   | ۱/۹   | ۲/۵   | همدان .....               |
| ۱/۳   | ۱/۲   | ***  | ۲/۳   | ۲/۰   | ۱/۹   | یزد .....                 |

مأخذ- سازمان برنامه و بودجه کشور.



۹-۹- سهم هزینه‌های خالص سالانه یک خانوار شهری و روستایی (درصد)

| شرح                           | ۱۳۹۰  | ۱۳۹۱  | ۱۳۹۲  | ۱۳۹۳  | ۱۳۹۴  | ۱۳۹۵  |
|-------------------------------|-------|-------|-------|-------|-------|-------|
| خانوار شهری.....              | ۱۰۰/۰ | ۱۰۰/۰ | ۱۰۰/۰ | ۱۰۰/۰ | ۱۰۰/۰ | ۱۰۰/۰ |
| هزینه‌های غیر خوراکی.....     | ۷۵/۳  | ۷۲/۹  | ۷۳/۳  | ۷۵/۳  | ۷۶/۲  | ۷۶/۶  |
| هزینه‌های خوراکی و دخانی..... | ۲۴/۷  | ۲۷/۱  | ۲۶/۷  | ۲۴/۷  | ۲۳/۸  | ۲۳/۴  |
| خانوار روستایی.....           | ۱۰۰/۰ | ۱۰۰/۰ | ۱۰۰/۰ | ۱۰۰/۰ | ۱۰۰/۰ | ۱۰۰/۰ |
| هزینه‌های غیر خوراکی.....     | ۶۰/۸  | ۵۷/۷  | ۵۶/۷  | ۵۸/۸  | ۶۰/۷  | ۶۱/۹  |
| هزینه‌های خوراکی و دخانی..... | ۳۹/۲  | ۴۲/۳  | ۴۳/۳  | ۴۱/۲  | ۳۹/۳  | ۳۸/۱  |

مأخذ- مرکز آمار ایران.

مرکز آمار ایران

۲۰-۹- سهم استان‌ها از ارزش تولید کارگاه‌های صنعتی

| (درصد) |        |      |      |      |      | استان                    |
|--------|--------|------|------|------|------|--------------------------|
| ۱۳۹۵   | ۱۳۹۴   | ۱۳۹۳ | ۱۳۹۲ | ۱۳۹۱ | ۱۳۹۰ |                          |
| ۱۰۰/۰۰ | ۱۰۰/۰۰ | -    | -    | -    | -    | کل کشور.....             |
| ۵/۱۶   | ۴/۷۵   | -    | -    | -    | -    | آذربایجان شرقی.....      |
| ۱/۰۲   | ۰/۸۹   | -    | -    | -    | -    | آذربایجان غربی.....      |
| ۰/۳۲   | ۰/۳۲   | -    | -    | -    | -    | اردبیل.....              |
| ۱۱/۶۷  | ۱۲/۱۴  | -    | -    | -    | -    | اصفهان.....              |
| ۳/۷۲   | ۳/۶۵   | -    | -    | -    | -    | البرز.....               |
| ۰/۲۲   | ۰/۲۰   | -    | -    | -    | -    | ایلام.....               |
| ۶/۷۸   | ۶/۹۴   | -    | -    | -    | -    | بوشهر.....               |
| ۱۹/۶۲  | ۱۸/۲۷  | -    | -    | -    | -    | تهران.....               |
| ۰/۶۰   | ۰/۶۱   | -    | -    | -    | -    | چهارمحال و بختیاری.....  |
| ۰/۲۵   | ۰/۲۹   | -    | -    | -    | -    | خراسان جنوبی.....        |
| ۳/۹۲   | ۳/۷۹   | -    | -    | -    | -    | خراسان رضوی.....         |
| ۰/۳۳   | ۰/۳۳   | -    | -    | -    | -    | خراسان شمالی.....        |
| ۱۱/۲۴  | ۱۱/۹۲  | -    | -    | -    | -    | خوزستان.....             |
| ۱/۵۷   | ۱/۴۳   | -    | -    | -    | -    | زنجان.....               |
| ۱/۶۱   | ۱/۱۵   | -    | -    | -    | -    | سمنان.....               |
| ۰/۳۳   | ۰/۳۹   | -    | -    | -    | -    | سیستان و بلوچستان.....   |
| ۲/۸۳   | ۲/۹۰   | -    | -    | -    | -    | فارس.....                |
| ۴/۰۷   | ۳/۸۸   | -    | -    | -    | -    | قزوین.....               |
| ۱/۲۰   | ۱/۰۰   | -    | -    | -    | -    | قم.....                  |
| ۰/۳۱   | ۰/۲۲   | -    | -    | -    | -    | کردستان.....             |
| ۲/۸۳   | ۳/۱۶   | -    | -    | -    | -    | کرمان.....               |
| ۱/۱۲   | ۱/۲۵   | -    | -    | -    | -    | کرمانشاه.....            |
| ۰/۰۷   | ۰/۱۷   | -    | -    | -    | -    | کهگیلویه و بویراحمد..... |
| ۰/۷۰   | ۰/۸۵   | -    | -    | -    | -    | گلستان.....              |
| ۱/۵۹   | ۱/۵۳   | -    | -    | -    | -    | گیلان.....               |
| ۰/۴۳   | ۰/۴۷   | -    | -    | -    | -    | لرستان.....              |
| ۲/۳۱   | ۲/۳۶   | -    | -    | -    | -    | مازندران.....            |
| ۶/۰۳   | ۷/۰۴   | -    | -    | -    | -    | مرکزی.....               |
| ۴/۶۰   | ۴/۷۹   | -    | -    | -    | -    | هرمزگان.....             |
| ۰/۶۳   | ۰/۷۰   | -    | -    | -    | -    | همدان.....               |
| ۲/۹۰   | ۲/۶۱   | -    | -    | -    | -    | یزد.....                 |

مأخذ- مرکز آمار ایران.

۹-۲۱- سهم استان در تعداد کارگاه‌های صنعتی دارای ده نفر کارکن و بیش‌تر (درصد)

| ۱۳۹۵   | ۱۳۹۴   | ۱۳۹۳ | ۱۳۹۲ | ۱۳۹۱ | ۱۳۹۰ | استان               |
|--------|--------|------|------|------|------|---------------------|
| ۱۰۰/۰۰ | ۱۰۰/۰۰ | -    | -    | -    | -    | کل کشور             |
| ۵/۷۴   | ۵/۵۹   | -    | -    | -    | -    | آذربایجان شرقی      |
| ۲/۵۱   | ۲/۵۱   | -    | -    | -    | -    | آذربایجان غربی      |
| ۰/۷۸   | ۰/۷۵   | -    | -    | -    | -    | اردبیل              |
| ۱۲/۱۲  | ۱۱/۷۲  | -    | -    | -    | -    | اصفهان              |
| ۵/۲۵   | ۵/۲۲   | -    | -    | -    | -    | البرز               |
| ۰/۲۹   | ۰/۲۹   | -    | -    | -    | -    | ایلام               |
| ۰/۵۹   | ۰/۶۳   | -    | -    | -    | -    | بوشهر               |
| ۲۲/۳۹  | ۲۲/۷۰  | -    | -    | -    | -    | تهران               |
| ۰/۷۸   | ۰/۸۳   | -    | -    | -    | -    | چهارمحال و بختیاری  |
| ۰/۵۰   | ۰/۵۷   | -    | -    | -    | -    | خراسان جنوبی        |
| ۶/۸۲   | ۶/۹۶   | -    | -    | -    | -    | خراسان رضوی         |
| ۰/۴۹   | ۰/۴۸   | -    | -    | -    | -    | خراسان شمالی        |
| ۲/۲۹   | ۲/۳۶   | -    | -    | -    | -    | خوزستان             |
| ۱/۴۴   | ۱/۴۹   | -    | -    | -    | -    | زنجان               |
| ۳/۴۳   | ۳/۴۸   | -    | -    | -    | -    | سمنان               |
| ۱/۰۵   | ۱/۲۳   | -    | -    | -    | -    | سیستان و بلوچستان   |
| ۳/۷۹   | ۳/۸۰   | -    | -    | -    | -    | فارس                |
| ۳/۶۹   | ۳/۶۳   | -    | -    | -    | -    | قزوین               |
| ۲/۷۰   | ۲/۵۰   | -    | -    | -    | -    | قم                  |
| ۰/۸۸   | ۰/۸۷   | -    | -    | -    | -    | کردستان             |
| ۲/۳۹   | ۲/۴۴   | -    | -    | -    | -    | کرمان               |
| ۰/۹۰   | ۱/۰۱   | -    | -    | -    | -    | کرمانشاه            |
| ۰/۲۶   | ۰/۲۹   | -    | -    | -    | -    | کهگیلویه و بویراحمد |
| ۱/۴۵   | ۱/۴۵   | -    | -    | -    | -    | گلستان              |
| ۲/۹۰   | ۲/۹۳   | -    | -    | -    | -    | گیلان               |
| ۱/۲۹   | ۱/۲۳   | -    | -    | -    | -    | لرستان              |
| ۳/۶۸   | ۳/۷۰   | -    | -    | -    | -    | مازندران            |
| ۳/۷۴   | ۳/۸۹   | -    | -    | -    | -    | مرکزی               |
| ۰/۹۷   | ۰/۹۶   | -    | -    | -    | -    | هرمزگان             |
| ۱/۶۰   | ۱/۶۵   | -    | -    | -    | -    | همدان               |
| ۳/۲۹   | ۲/۸۲   | -    | -    | -    | -    | یزد                 |

مأخذ- مرکز آمار ایران.

۹-۲۲- سهم استان‌ها از ارزش افزوده فعالیت صنعتی کارگاه‌های صنعتی دارای ده نفر کارکن و بیش‌تر (درصد)

| ۱۳۹۵   | ۱۳۹۴   | ۱۳۹۳ | ۱۳۹۲ | ۱۳۹۱ | ۱۳۹۰ | استان               |
|--------|--------|------|------|------|------|---------------------|
| ۱۰۰/۰۰ | ۱۰۰/۰۰ | -    | -    | -    | -    | کل کشور             |
| ۴/۶۲   | ۴/۱۸   | -    | -    | -    | -    | آذربایجان شرقی      |
| ۱/۰۳   | ۰/۸۸   | -    | -    | -    | -    | آذربایجان غربی      |
| ۰/۴۳   | ۰/۴۳   | -    | -    | -    | -    | اردبیل              |
| ۱۰/۵۹  | ۹/۹۹   | -    | -    | -    | -    | اصفهان              |
| ۴/۲۶   | ۴/۵۸   | -    | -    | -    | -    | البرز               |
| ۰/۱۹   | ۰/۲۳   | -    | -    | -    | -    | ایلام               |
| ۸/۷۶   | ۸/۴۵   | -    | -    | -    | -    | بوشهر               |
| ۲۰/۸۷  | ۱۹/۰۸  | -    | -    | -    | -    | تهران               |
| ۰/۴۴   | ۰/۵۳   | -    | -    | -    | -    | چهارمحال و بختیاری  |
| ۰/۲۸   | ۰/۳۳   | -    | -    | -    | -    | خراسان جنوبی        |
| ۳/۴۴   | ۳/۷۹   | -    | -    | -    | -    | خراسان رضوی         |
| ۰/۴۶   | ۰/۵۵   | -    | -    | -    | -    | خراسان شمالی        |
| ۹/۵۳   | ۹/۵۰   | -    | -    | -    | -    | خوزستان             |
| ۲/۱۲   | ۱/۸۵   | -    | -    | -    | -    | زنجان               |
| ۱/۹۸   | ۱/۴۶   | -    | -    | -    | -    | سمنان               |
| ۰/۴۰   | ۰/۴۸   | -    | -    | -    | -    | سیستان و بلوچستان   |
| ۲/۶۵   | ۲/۷۲   | -    | -    | -    | -    | فارس                |
| ۴/۹۵   | ۵/۱۲   | -    | -    | -    | -    | قزوین               |
| ۱/۱۲   | ۱/۰۹   | -    | -    | -    | -    | قم                  |
| ۰/۳۳   | ۰/۲۳   | -    | -    | -    | -    | کردستان             |
| ۳/۷۵   | ۴/۵۸   | -    | -    | -    | -    | کرمان               |
| ۰/۸۹   | ۱/۲۳   | -    | -    | -    | -    | کرمانشاه            |
| ۰/۱۰   | ۰/۲۵   | -    | -    | -    | -    | کهگیلویه و بویراحمد |
| ۰/۵۷   | ۰/۷۲   | -    | -    | -    | -    | گلستان              |
| ۱/۶۳   | ۱/۸۴   | -    | -    | -    | -    | گیلان               |
| ۰/۵۱   | ۰/۶۱   | -    | -    | -    | -    | لرستان              |
| ۱/۹۹   | ۲/۲۱   | -    | -    | -    | -    | مازندران            |
| ۵/۶۰   | ۶/۵۹   | -    | -    | -    | -    | مرکزی               |
| ۲/۵۲   | ۲/۱۰   | -    | -    | -    | -    | هرمزگان             |
| ۰/۵۶   | ۰/۶۹   | -    | -    | -    | -    | همدان               |
| ۳/۴۴   | ۳/۶۸   | -    | -    | -    | -    | یزد                 |

مأخذ- مرکز آمار ایران.

۲۳-۹- سهم استان‌ها از شاغلان کارگاه‌های صنعتی دارای ده نفر کارکن و بیش‌تر (درصد)

| ۱۳۹۵   | ۱۳۹۴   | ۱۳۹۳ | ۱۳۹۲ | ۱۳۹۱ | ۱۳۹۰ | استان               |
|--------|--------|------|------|------|------|---------------------|
| ۱۰۰/۰۰ | ۱۰۰/۰۰ | -    | -    | -    | -    | کل کشور             |
| ۵/۶۵   | ۵/۶۱   | -    | -    | -    | -    | آذربایجان شرقی      |
| ۱/۶۹   | ۱/۶۵   | -    | -    | -    | -    | آذربایجان غربی      |
| ۰/۵۷   | ۰/۶۰   | -    | -    | -    | -    | اردبیل              |
| ۱۱/۷۲  | ۱۱/۷۱  | -    | -    | -    | -    | اصفهان              |
| ۶/۰۱   | ۵/۷۶   | -    | -    | -    | -    | البرز               |
| ۰/۱۸   | ۰/۱۸   | -    | -    | -    | -    | ایلام               |
| ۱/۳۱   | ۱/۲۹   | -    | -    | -    | -    | بوشهر               |
| ۲۴/۱۶  | ۲۳/۷۰  | -    | -    | -    | -    | تهران               |
| ۰/۶۰   | ۰/۶۲   | -    | -    | -    | -    | چهارمحال و بختیاری  |
| ۰/۳۹   | ۰/۴۴   | -    | -    | -    | -    | خراسان جنوبی        |
| ۶/۳۳   | ۶/۵۰   | -    | -    | -    | -    | خراسان رضوی         |
| ۰/۴۸   | ۰/۴۹   | -    | -    | -    | -    | خراسان شمالی        |
| ۴/۴۲   | ۴/۸۹   | -    | -    | -    | -    | خوزستان             |
| ۱/۸۴   | ۱/۸۶   | -    | -    | -    | -    | زنجان               |
| ۲/۲۳   | ۲/۱۱   | -    | -    | -    | -    | سمنان               |
| ۰/۵۵   | ۰/۶۶   | -    | -    | -    | -    | سیستان و بلوچستان   |
| ۳/۳۰   | ۳/۳۰   | -    | -    | -    | -    | فارس                |
| ۴/۲۵   | ۴/۵۳   | -    | -    | -    | -    | قزوین               |
| ۱/۸۷   | ۱/۸۲   | -    | -    | -    | -    | قم                  |
| ۰/۴۲   | ۰/۴۲   | -    | -    | -    | -    | کردستان             |
| ۲/۱۹   | ۲/۵۲   | -    | -    | -    | -    | کرمان               |
| ۰/۹۳   | ۱/۰۲   | -    | -    | -    | -    | کرمانشاه            |
| ۰/۲۰   | ۰/۲۶   | -    | -    | -    | -    | کهگیلویه و بویراحمد |
| ۰/۹۰   | ۱/۰۲   | -    | -    | -    | -    | گلستان              |
| ۲/۵۲   | ۲/۵۲   | -    | -    | -    | -    | گیلان               |
| ۰/۷۳   | ۰/۷۶   | -    | -    | -    | -    | لرستان              |
| ۳/۶۶   | ۳/۳۷   | -    | -    | -    | -    | مازندران            |
| ۵/۰۳   | ۴/۸۹   | -    | -    | -    | -    | مرکزی               |
| ۱/۱۶   | ۱/۰۷   | -    | -    | -    | -    | هرمزگان             |
| ۱/۰۰   | ۱/۰۸   | -    | -    | -    | -    | همدان               |
| ۳/۷۱   | ۳/۳۶   | -    | -    | -    | -    | یزد                 |

مأخذ- مرکز آمار ایران.

۹-۲۴- سهم استان ها از ارزش افزوده معادن در حال بهره برداری (درصد)

| استان                    | ۱۳۹۰ | ۱۳۹۱ | ۱۳۹۲  | ۱۳۹۳  | ۱۳۹۴  | ۱۳۹۵  |
|--------------------------|------|------|-------|-------|-------|-------|
| کل کشور.....             | -    | -    | ۱۰۰/۰ | ۱۰۰/۰ | ۱۰۰/۰ | ۱۰۰/۰ |
| آذربایجان شرقی.....      | -    | -    | ۴/۲   | ۴/۲   | ۵/۵   | ۸/۹   |
| آذربایجان غربی.....      | -    | -    | ۱/۶   | ۲/۱   | ۱/۷   | ۱/۴   |
| اردبیل.....              | -    | -    | ۰/۱   | ۰/۲   | ۰/۱   | ۰/۱   |
| اصفهان.....              | -    | -    | ۳/۱   | ۲/۷   | ۳/۰   | ۲/۷   |
| البرز.....               | -    | -    | ۰/۲   | ۰/۱   | ۰/۲   | ۰/۲   |
| ایلام.....               | -    | -    | ۰/۱   | ۰/۲   | ۰/۳   | ۰/۲   |
| بوشهر.....               | -    | -    | ۰/۳   | ۰/۳   | ۰/۴   | ۰/۳   |
| تهران.....               | -    | -    | ۰/۹   | ۱/۱   | ۱/۶   | ۱/۲   |
| چهارمحال و بختیاری.....  | -    | -    | ۰/۲   | ۰/۲   | ۰/۲   | ۰/۲   |
| خراسان جنوبی.....        | -    | -    | ۲/۳   | ۲/۵   | ۵/۲   | ۴/۰   |
| خراسان رضوی.....         | -    | -    | ۲/۶   | ۶/۲   | ۳/۶   | ۲/۹   |
| خراسان شمالی.....        | -    | -    | ۰/۸   | ۰/۷   | ۰/۹   | ۰/۵   |
| خوزستان.....             | -    | -    | ۰/۷   | ۰/۹   | ۰/۹   | ۰/۷   |
| زنجان.....               | -    | -    | ۱/۷   | ۲/۱   | ۱/۵   | ۲/۶   |
| سمنان.....               | -    | -    | ۰/۸   | ۱/۱   | ۰/۹   | ۱/۲   |
| سیستان و بلوچستان.....   | -    | -    | ۰/۴   | ۰/۴   | ۰/۶   | ۰/۳   |
| فارس.....                | -    | -    | ۱/۷   | ۱/۹   | ۲/۲   | ۲/۵   |
| قزوین.....               | -    | -    | ۰/۲   | ۰/۲   | ۰/۳   | ۰/۲   |
| قم.....                  | -    | -    | ۰/۳   | ۰/۳   | ۰/۳   | ۰/۳   |
| کردستان.....             | -    | -    | ۲/۰   | ۱/۶   | ۱/۳   | ۱/۷   |
| کرمان.....               | -    | -    | ۳۹/۸  | ۳۶/۳  | ۴۰/۳  | ۴۴/۹  |
| کرمانشاه.....            | -    | -    | ۰/۴   | ۰/۴   | ۰/۴   | ۰/۳   |
| کهگیلویه و بویراحمد..... | -    | -    | ۰/۲   | ۰/۳   | ۰/۷   | ۰/۵   |
| گلستان.....              | -    | -    | ۰/۶   | ۰/۵   | ۰/۹   | ۰/۴   |
| گیلان.....               | -    | -    | ۰/۴   | ۰/۳   | ۰/۵   | ۰/۴   |
| لرستان.....              | -    | -    | ۰/۶   | ۰/۷   | ۰/۹   | ۰/۴   |
| مازندران.....            | -    | -    | ۰/۷   | ۰/۸   | ۱/۰   | ۰/۹   |
| مرکزی.....               | -    | -    | ۲/۸   | ۲/۸   | ۲/۹   | ۲/۹   |
| هرمزگان.....             | -    | -    | ۱/۱   | ۱/۳   | ۱/۵   | ۱/۶   |
| همدان.....               | -    | -    | ۰/۹   | ۰/۹   | ۱/۲   | ۲/۳   |
| یزد.....                 | -    | -    | ۲۸/۳  | ۲۶/۹  | ۱۹/۰  | ۱۳/۴  |

مأخذ- مرکز آمار ایران.

۲۵-۹- سهم استان‌ها از شاغلان معادن در حال بهره‌برداری (درصد)

| ۱۳۹۵  | ۱۳۹۴  | ۱۳۹۳  | ۱۳۹۲  | ۱۳۹۱ | ۱۳۹۰ | استان                    |
|-------|-------|-------|-------|------|------|--------------------------|
| ۱۰۰/۰ | ۱۰۰/۰ | ۱۰۰/۰ | ۱۰۰/۰ | -    | -    | کل کشور.....             |
| ۵/۱   | ۴/۸   | ۵/۰   | ۵/۵   | -    | -    | آذربایجان شرقی.....      |
| ۲/۹   | ۳/۰   | ۳/۳   | ۳/۶   | -    | -    | آذربایجان غربی.....      |
| ۰/۶   | ۰/۵   | ۰/۹   | ۰/۶   | -    | -    | اردبیل.....              |
| ۵/۸   | ۶/۱   | ۶/۷   | ۷/۰   | -    | -    | اصفهان.....              |
| ۰/۴   | ۰/۵   | ۰/۴   | ۰/۴   | -    | -    | البرز.....               |
| ۰/۳   | ۰/۴   | ۰/۳   | ۰/۴   | -    | -    | ایلام.....               |
| ۱/۲   | ۱/۱   | ۱/۱   | ۱/۱   | -    | -    | بوشهر.....               |
| ۲/۰   | ۲/۴   | ۲/۶   | ۳/۴   | -    | -    | تهران.....               |
| ۰/۵   | ۰/۴   | ۰/۴   | ۰/۳   | -    | -    | چهارمحال و بختیاری.....  |
| ۵/۲   | ۵/۲   | ۶/۰   | ۵/۰   | -    | -    | خراسان جنوبی.....        |
| ۵/۹   | ۴/۴   | ۵/۶   | ۵/۸   | -    | -    | خراسان رضوی.....         |
| ۱/۲   | ۱/۳   | ۱/۵   | ۱/۴   | -    | -    | خراسان شمالی.....        |
| ۱/۵   | ۱/۴   | ۱/۶   | ۱/۷   | -    | -    | خوزستان.....             |
| ۱/۶   | ۱/۵   | ۲/۰   | ۱/۷   | -    | -    | زنجان.....               |
| ۴/۵   | ۳/۸   | ۴/۷   | ۴/۰   | -    | -    | سمنان.....               |
| ۱/۱   | ۱/۵   | ۱/۵   | ۱/۳   | -    | -    | سیستان و بلوچستان.....   |
| ۴/۵   | ۴/۶   | ۴/۰   | ۳/۹   | -    | -    | فارس.....                |
| ۰/۹   | ۰/۸   | ۰/۷   | ۰/۷   | -    | -    | قزوین.....               |
| ۰/۶   | ۰/۸   | ۰/۹   | ۰/۹   | -    | -    | قم.....                  |
| ۱/۱   | ۱/۲   | ۱/۳   | ۱/۰   | -    | -    | کردستان.....             |
| ۲۴/۶  | ۲۶/۲  | ۲۰/۷  | ۲۰/۶  | -    | -    | کرمان.....               |
| ۰/۹   | ۰/۷   | ۰/۸   | ۱/۰   | -    | -    | کرمانشاه.....            |
| ۰/۶   | ۰/۷   | ۰/۷   | ۰/۸   | -    | -    | کهگیلویه و بویراحمد..... |
| ۱/۷   | ۱/۶   | ۲/۲   | ۲/۵   | -    | -    | گلستان.....              |
| ۱/۳   | ۱/۰   | ۰/۸   | ۱/۴   | -    | -    | گیلان.....               |
| ۱/۳   | ۱/۴   | ۱/۶   | ۲/۰   | -    | -    | لرستان.....              |
| ۳/۰   | ۳/۰   | ۲/۹   | ۲/۵   | -    | -    | مازندران.....            |
| ۲/۳   | ۲/۹   | ۳/۷   | ۳/۸   | -    | -    | مرکزی.....               |
| ۱/۶   | ۱/۹   | ۲/۱   | ۲/۳   | -    | -    | هرمزگان.....             |
| ۱/۹   | ۱/۵   | ۱/۰   | ۰/۹   | -    | -    | همدان.....               |
| ۱۴/۰  | ۱۳/۴  | ۱۲/۸  | ۱۲/۶  | -    | -    | یزد.....                 |

مأخذ- مرکز آمار ایران.

۹-۲۶- تعداد شهرهای (۱) کشور

| استان               | ۱۳۹۰ | ۱۳۹۱ | ۱۳۹۲ | ۱۳۹۳ | ۱۳۹۴ | ۱۳۹۵ |
|---------------------|------|------|------|------|------|------|
| کل کشور             | ۱۱۶۷ | ۱۲۲۹ | ۱۲۴۸ | ۱۲۴۹ | ۱۲۵۱ | ۱۲۵۴ |
| آذربایجان شرقی      | ۵۹   | ۶۲   | ۶۲   | ۶۲   | ۶۲   | ۶۲   |
| آذربایجان غربی      | ۴۲   | ۴۲   | ۴۲   | ۴۲   | ۴۲   | ۴۲   |
| اردبیل              | ۲۶   | ۲۶   | ۲۶   | ۲۶   | ۲۶   | ۲۶   |
| اصفهان              | ۱۰۲  | ۱۰۵  | ۱۰۷  | ۱۰۷  | ۱۰۷  | ۱۰۷  |
| البرز               | ۱۶   | ۱۶   | ۱۷   | ۱۷   | ۱۷   | ۱۷   |
| ایلام               | ۲۲   | ۲۳   | ۲۵   | ۲۵   | ۲۵   | ۲۵   |
| بوشهر               | ۳۲   | ۳۶   | ۳۶   | ۳۶   | ۳۷   | ۳۷   |
| تهران               | ۴۰   | ۴۴   | ۴۴   | ۴۴   | ۴۴   | ۴۴   |
| چهارمحال و بختیاری  | ۳۱   | ۳۶   | ۳۹   | ۴۰   | ۴۰   | ۴۰   |
| خراسان جنوبی        | ۲۸   | ۲۸   | ۲۸   | ۲۸   | ۲۸   | ۲۸   |
| خراسان رضوی         | ۷۴   | ۷۳   | ۷۲   | ۷۲   | ۷۳   | ۷۴   |
| خراسان شمالی        | ۱۸   | ۱۸   | ۲۲   | ۲۲   | ۲۲   | ۲۲   |
| خوزستان             | ۶۳   | ۷۷   | ۷۷   | ۷۷   | ۷۷   | ۷۷   |
| زنجان               | ۱۸   | ۱۹   | ۲۱   | ۲۱   | ۲۱   | ۲۱   |
| سمنان               | ۱۹   | ۲۰   | ۲۰   | ۲۰   | ۲۰   | ۲۰   |
| سیستان و بلوچستان   | ۳۸   | ۳۸   | ۳۸   | ۳۸   | ۳۸   | ۳۹   |
| فارس                | ۹۴   | ۱۰۱  | ۱۰۲  | ۱۰۲  | ۱۰۲  | ۱۰۲  |
| قزوین               | ۲۵   | ۲۵   | ۲۵   | ۲۵   | ۲۵   | ۲۵   |
| قم                  | ۶    | ۶    | ۶    | ۶    | ۶    | ۶    |
| کردستان             | ۲۷   | ۲۹   | ۲۹   | ۲۹   | ۲۹   | ۲۹   |
| کرمان               | ۶۵   | ۷۱   | ۷۱   | ۷۱   | ۷۱   | ۷۱   |
| کرمانشاه            | ۳۱   | ۳۱   | ۳۲   | ۳۲   | ۳۲   | ۳۲   |
| کهگیلویه و بویراحمد | ۱۶   | ۱۷   | ۱۷   | ۱۷   | ۱۷   | ۱۷   |
| گلستان              | ۲۵   | ۲۶   | ۲۹   | ۲۹   | ۲۹   | ۳۰   |
| گیلان               | ۵۲   | ۵۳   | ۵۳   | ۵۳   | ۵۳   | ۵۳   |
| لرستان              | ۲۵   | ۲۵   | ۲۵   | ۲۵   | ۲۵   | ۲۵   |
| مازندران            | ۵۶   | ۵۸   | ۵۸   | ۵۸   | ۵۸   | ۵۸   |
| مرکزی               | ۳۲   | ۳۳   | ۳۳   | ۳۳   | ۳۳   | ۳۳   |
| هرمزگان             | ۳۵   | ۴۰   | ۴۱   | ۴۱   | ۴۱   | ۴۱   |
| همدان               | ۲۹   | ۳۰   | ۳۰   | ۳۰   | ۳۰   | ۳۰   |
| یزد                 | ۲۱   | ۲۱   | ۲۱   | ۲۱   | ۲۱   | ۲۱   |

(۱) تعداد شهرها بر اساس آمار وزارت راه و شهرسازی می باشد.

مأخذ- وزارت راه و شهرسازی.



۲۷-۹- تعداد شهرهای دارای طرح جامع شهری

| ۱۳۹۵ | ۱۳۹۴ | ۱۳۹۳ | ۱۳۹۲ | ۱۳۹۱ | ۱۳۹۰ | استان                    |
|------|------|------|------|------|------|--------------------------|
| ۷۱۰  | ۷۳۶  | ۶۷۴  | ۶۳۶  | ۵۵۷  | ۴۱۹  | کل کشور.....             |
| ۳۲   | ۳۰   | ۲۶   | ۲۵   | ۲۵   | ۲۱   | آذربایجان شرقی.....      |
| ۲۲   | ۲۱   | ۱۸   | ۱۷   | ۱۵   | ۱۳   | آذربایجان غربی.....      |
| ۲۳   | ۲۳   | ۲۳   | ۲۳   | ۲۱   | ۱۰   | اردبیل.....              |
| ۹۳   | ۸۸   | ۸۸   | ۸۸   | ۸۱   | ۶۹   | اصفهان.....              |
| ۱۵   | ۱۵   | ۱۴   | ۱۴   | ۱۴   | ۱۳   | البرز.....               |
| ۱۸   | ۱۵   | ۱۵   | ۱۰   | ۱۰   | ۱۰   | ایلام.....               |
| ۱۸   | ۱۸   | ۱۸   | ۱۸   | ۱۸   | ۹    | بوشهر.....               |
| ۳۷   | ۳۷   | ۳۷   | ۳۷   | ۳۶   | ۳۵   | تهران.....               |
| ۲۷   | ۲۷   | ۲۴   | ۲۱   | ۱۶   | ۱۰   | چهارمحال و بختیاری.....  |
| ۲۵   | ۲۵   | ۲۳   | ۲۳   | ۲۱   | ۱۹   | خراسان جنوبی.....        |
| ۴۷   | ۴۷   | ۴۲   | ۴۰   | ۳۸   | ۲۳   | خراسان رضوی.....         |
| ۱۲   | ۱۱   | ۹    | ۹    | ۷    | ۴    | خراسان شمالی.....        |
| ۴۳   | ۴۳   | ۴۱   | ۴۱   | ۳۶   | ۲۸   | خوزستان.....             |
| ۱۶   | ۱۶   | ۱۵   | ۱۵   | ۱۵   | ۱۴   | زنجان.....               |
| ۱۲   | ۱۲   | ۹    | ۵    | ۲    | ۱    | سمنان.....               |
| ۲۳   | ۲۲   | ۱۷   | ۱۶   | ۱۵   | ۱۵   | سیستان و بلوچستان.....   |
| ۶۰   | ۵۹   | ۵۶   | ۵۱   | ۴۷   | ۲۶   | فارس.....                |
| ۲۱   | ۱۷   | ۱۰   | ۱۰   | ۱۰   | ۸    | قزوین.....               |
| ۶    | ۶    | ۵    | ۵    | ۳    | ۲    | قم.....                  |
| ۲۲   | ۲۲   | ۲۱   | ۱۸   | ۱۴   | ۸    | کردستان.....             |
| ۴۲   | ۳۹   | ۳۴   | ۲۸   | ۱۹   | ۱۵   | کرمان.....               |
| ۱۰   | ۹    | ۹    | ۸    | ۸    | ۳    | کرمانشاه.....            |
| ۷    | ۷    | ۷    | ۷    | ۷    | ۵    | کهگیلویه و بویراحمد..... |
| ۱۸   | ۱۴   | ۱۰   | ۱۰   | ۴    | ۳    | گلستان.....              |
| ۲۹   | ۱۹   | ۱۸   | ۱۵   | ۱۰   | ۲    | گیلان.....               |
| ۹    | ۷    | ۶    | ۵    | ۳    | ۳    | لرستان.....              |
| ۲۳   | ۱۷   | ۱۲   | ۱۲   | ۹    | ۶    | مازندران.....            |
| ۱۶   | ۱۶   | ۱۵   | ۱۵   | ۱۰   | ۹    | مرکزی.....               |
| ۱۵   | ۱۵   | ۱۳   | ۱۲   | ۱۰   | ۶    | هرمزگان.....             |
| ۲۵   | ۲۵   | ۲۵   | ۲۵   | ۲۵   | ۲۲   | همدان.....               |
| ۱۴   | ۱۴   | ۱۴   | ۱۳   | ۸    | ۷    | یزد.....                 |

مأخذ- وزارت راه و شهرسازی.

۲۸-۹- نسبت شهرهای دارای طرح جامع به کل شهرها (درصد)

| استان                    | ۱۳۹۰ | ۱۳۹۱ | ۱۳۹۲ | ۱۳۹۳ | ۱۳۹۴ | ۱۳۹۵ |
|--------------------------|------|------|------|------|------|------|
| کل کشور.....             | ۳۶   | ۴۵   | ۵۱   | ۵۴   | ۵۹   | ۶۲   |
| آذربایجان شرقی.....      | ۳۶   | ۴۰   | ۴۰   | ۴۲   | ۴۸   | ۵۲   |
| آذربایجان غربی.....      | ۳۱   | ۳۶   | ۴۰   | ۴۳   | ۵۰   | ۵۲   |
| اردبیل.....              | ۳۸   | ۸۱   | ۸۸   | ۸۸   | ۸۸   | ۸۸   |
| اصفهان.....              | ۶۸   | ۷۷   | ۸۲   | ۸۲   | ۸۲   | ۸۷   |
| البرز.....               | ۸۱   | ۸۸   | ۸۲   | ۸۲   | ۸۸   | ۸۸   |
| ایلام.....               | ۴۵   | ۴۳   | ۴۰   | ۶۰   | ۶۰   | ۷۲   |
| بوشهر.....               | ۲۸   | ۵۰   | ۵۰   | ۵۰   | ۴۹   | ۴۹   |
| تهران.....               | ۸۸   | ۸۲   | ۸۴   | ۸۴   | ۸۴   | ۸۴   |
| چهارمحال و بختیاری.....  | ۳۲   | ۴۴   | ۵۴   | ۶۰   | ۶۸   | ۶۸   |
| خراسان جنوبی.....        | ۶۸   | ۷۵   | ۸۲   | ۸۲   | ۸۹   | ۸۹   |
| خراسان رضوی.....         | ۳۱   | ۵۲   | ۵۶   | ۵۸   | ۶۴   | ۶۴   |
| خراسان شمالی.....        | ۲۲   | ۳۹   | ۴۱   | ۴۱   | ۵۰   | ۵۵   |
| خوزستان.....             | ۴۴   | ۴۷   | ۵۳   | ۵۳   | ۵۶   | ۵۶   |
| زنجان.....               | ۷۸   | ۷۹   | ۷۱   | ۷۱   | ۷۶   | ۷۶   |
| سمنان.....               | ۵    | ۱۰   | ۲۵   | ۴۵   | ۶۰   | ۶۰   |
| سیستان و بلوچستان.....   | ۳۹   | ۳۹   | ۴۲   | ۴۵   | ۵۸   | ۵۹   |
| فارس.....                | ۲۸   | ۴۷   | ۵۰   | ۵۵   | ۵۸   | ۵۹   |
| قزوین.....               | ۳۲   | ۴۰   | ۴۰   | ۴۰   | ۶۸   | ۸۴   |
| قم.....                  | ۳۳   | ۵۰   | ۸۳   | ۸۳   | ۱۰۰  | ۱۰۰  |
| کردستان.....             | ۳۰   | ۴۸   | ۶۲   | ۷۲   | ۷۶   | ۷۶   |
| کرمان.....               | ۲۳   | ۲۷   | ۳۹   | ۴۸   | ۵۵   | ۵۹   |
| کرمانشاه.....            | ۱۰   | ۲۶   | ۲۵   | ۲۸   | ۲۸   | ۳۱   |
| کهگیلویه و بویراحمد..... | ۳۱   | ۴۱   | ۴۱   | ۴۱   | ۴۱   | ۴۱   |
| گلستان.....              | ۱۲   | ۱۵   | ۳۴   | ۳۴   | ۴۸   | ۶۰   |
| گیلان.....               | ۴    | ۱۹   | ۲۸   | ۳۴   | ۳۶   | ۵۵   |
| لرستان.....              | ۱۲   | ۱۲   | ۲۰   | ۲۴   | ۲۸   | ۳۶   |
| مازندران.....            | ۱۱   | ۱۶   | ۲۱   | ۲۱   | ۲۹   | ۴۰   |
| مرکزی.....               | ۲۸   | ۳۰   | ۴۵   | ۴۵   | ۴۸   | ۴۸   |
| هرمزگان.....             | ۱۷   | ۲۵   | ۲۹   | ۳۲   | ۳۷   | ۳۷   |
| همدان.....               | ۷۶   | ۸۳   | ۸۳   | ۸۳   | ۸۳   | ۸۳   |
| یزد.....                 | ۳۳   | ۳۸   | ۶۲   | ۶۷   | ۶۷   | ۶۷   |

مأخذ- وزارت راه و شهرسازی.

۲۹-۹- سهم استان در تولید گندم کشور (درصد)

| شرح                       | ۱۳۹۰   | ۱۳۹۱   | ۱۳۹۲   | ۱۳۹۳   | ۱۳۹۴   | ۱۳۹۵   |
|---------------------------|--------|--------|--------|--------|--------|--------|
| کل کشور.....              | ۱۰۰/۰۰ | ۱۰۰/۰۰ | ۱۰۰/۰۰ | ۱۰۰/۰۰ | ۱۰۰/۰۰ | ۱۰۰/۰۰ |
| آذربایجان شرقی .....      | ۴/۴۴   | ۴/۶۳   | ۴/۴۱   | ۰/۰۰   | ۶/۷۳   | ۵/۹۲   |
| آذربایجان غربی .....      | ۵/۰۰   | ۴/۸۳   | ۴/۸۳   | ۰/۰۰   | ۵/۳۱   | ۵/۰۶   |
| اردبیل .....              | ۴/۷۵   | ۵/۰۸   | ۴/۶۸   | ۰/۰۰   | ۶/۳۷   | ۴/۹۰   |
| اصفهان .....              | ۱/۷۳   | ۲/۴۴   | ۲/۳۳   | ۰/۰۰   | ۲/۰۸   | ۱/۹۲   |
| البرز .....               | ۰/۵۵   | ۰/۳۱   | ۰/۲۹   | ۰/۰۰   | ۰/۵۴   | ۰/۳۸   |
| ایلام .....               | ۱/۷۹   | ۱/۷۸   | ۱/۷۸   | ۰/۰۰   | ۱/۷۲   | ۲/۱۲   |
| بوشهر .....               | ۰/۳۴   | ۰/۴۷   | ۰/۷۶   | ۰/۰۰   | ۰/۳۶   | ۰/۹۰   |
| تهران .....               | ۲/۷۰   | ۲/۲۲   | ۱/۹۴   | ۰/۰۰   | ۱/۷۲   | ۱/۵۰   |
| جنوب کرمان .....          | ۰/۹۳   | ۰/۷۵   | ۰/۸۵   | ۰/۰۰   | ۰/۹۷   | ۱/۰۵   |
| چهارمحال و بختیاری .....  | ۰/۹۳   | ۱/۰۰   | ۱/۰۰   | ۰/۰۰   | ۱/۰۲   | ۰/۸۰   |
| خراسان جنوبی .....        | ۰/۵۷   | ۰/۵۱   | ۰/۵۷   | ۰/۰۰   | ۰/۴۶   | ۰/۴۱   |
| خراسان رضوی .....         | ۵/۳۳   | ۶/۵۲   | ۶/۰۷   | ۰/۰۰   | ۶/۴۳   | ۵/۵۴   |
| خراسان شمالی .....        | ۱/۳۲   | ۱/۸۰   | ۱/۸۰   | ۰/۰۰   | ۱/۹۷   | ۲/۲۵   |
| خوزستان .....             | ۱۲/۶۳  | ۱۱/۸۰  | ۱۲/۰۳  | ۰/۰۰   | ۱۱/۰۸  | ۱۲/۷۵  |
| زنجان .....               | ۲/۹۵   | ۳/۶۲   | ۳/۶۲   | ۰/۰۰   | ۲/۴۳   | ۲/۷۸   |
| سمنان .....               | ۰/۸۳   | ۱/۰۰   | ۱/۰۰   | ۰/۰۰   | ۰/۷۴   | ۰/۷۶   |
| سیستان و بلوچستان .....   | ۱/۳۹   | ۱/۲۸   | ۱/۳۵   | ۰/۰۰   | ۱/۵۹   | ۱/۱۰   |
| فارس .....                | ۱۲/۶۴  | ۱۱/۲۱  | ۱۱/۲۱  | ۰/۰۰   | ۱۰/۱۹  | ۸/۰۴   |
| قزوین .....               | ۲/۸۰   | ۲/۶۴   | ۲/۶۴   | ۰/۰۰   | ۲/۷۴   | ۲/۱۷   |
| قم .....                  | ۰/۴۰   | ۰/۳۱   | ۰/۳۱   | ۰/۰۰   | ۰/۲۹   | ۰/۱۸   |
| کردستان .....             | ۵/۶۵   | ۵/۳۹   | ۶/۱۵   | ۰/۰۰   | ۵/۶۵   | ۶/۷۴   |
| کرمان .....               | ۱/۷۷   | ۱/۶۹   | ۱/۹۰   | ۰/۰۰   | ۱/۵۱   | ۱/۲۰   |
| کرمانشاه .....            | ۵/۴۶   | ۶/۳۰   | ۶/۰۴   | ۰/۰۰   | ۵/۴۷   | ۶/۶۳   |
| کهگیلویه و بویراحمد ..... | ۰/۸۵   | ۰/۹۸   | ۰/۹۸   | ۰/۰۰   | ۰/۸۵   | ۰/۹۹   |
| گلستان .....              | ۵/۹۳   | ۶/۳۸   | ۶/۴۹   | ۰/۰۰   | ۹/۰۷   | ۱۰/۳۵  |
| گیلان .....               | ۰/۰۹   | ۰/۰۶   | ۰/۰۶   | ۰/۰۰   | ۰/۱۱   | ۰/۱۵   |
| لرستان .....              | ۴/۳۷   | ۳/۸۹   | ۳/۸۳   | ۰/۰۰   | ۳/۳۱   | ۳/۸۶   |
| مازندران .....            | ۱/۳۹   | ۱/۰۳   | ۱/۰۳   | ۰/۰۰   | ۱/۸۳   | ۱/۲۶   |
| مرکزی .....               | ۳/۴۶   | ۳/۳۶   | ۳/۳۶   | ۰/۰۰   | ۳/۰۱   | ۲/۹۵   |
| هرمزگان .....             | ۰/۴۵   | ۰/۴۳   | ۰/۴۳   | ۰/۰۰   | ۰/۴۱   | ۰/۳۹   |
| همدان .....               | ۵/۸۳   | ۵/۶۹   | ۵/۶۹   | ۰/۰۰   | ۳/۷۰   | ۴/۶۶   |
| یزد .....                 | ۰/۷۲   | ۰/۵۹   | ۰/۵۶   | ۰/۰۰   | ۰/۳۵   | ۰/۲۷   |

مأخذ- وزارت جهاد کشاورزی.

۳۰-۹- سهم استان در تولید برنج کشور<sup>(۱)</sup>

(درصد)

| ۱۳۹۵   | ۱۳۹۴   | ۱۳۹۳ | ۱۳۹۲   | ۱۳۹۱   | ۱۳۹۰   | استان                     |
|--------|--------|------|--------|--------|--------|---------------------------|
| ۱۰۰/۰۰ | ۱۰۰/۰۰ | ***  | ۱۰۰/۰۰ | ۱۰۰/۰۰ | ۱۰۰/۰۰ | کل کشور.....              |
| ۰/۳۲   | ۰/۶۷   | ۰۰۰  | ۰/۳۷   | ۰/۳۷   | ۰/۴۴   | آذربایجان شرقی .....      |
| ۰/۰۰   | ۰/۰۰   | ۰۰۰  | ۰/۰۲   | ۰/۰۲   | ۰/۰۲   | آذربایجان غربی .....      |
| ۰/۱۷   | ۰/۲۹   | ۰۰۰  | ۰/۰۵   | ۰/۰۵   | ۰/۰۷   | اردبیل .....              |
| ۰/۹۶   | ۱/۲۹   | ۰۰۰  | ۱/۶۱   | ۱/۶۱   | ۱/۲۲   | اصفهان .....              |
| ۰/۵۵   | ۰/۳۵   | ۰۰۰  | ۰/۲۹   | ۰/۲۹   | ۰/۳۲   | ایلام .....               |
| ۰/۴۰   | ۰/۵۸   | ۰۰۰  | ۰/۵۱   | ۰/۵۱   | ۰/۵۰   | چهارمحال و بختیاری .....  |
| ۰/۲۳   | ۰/۳۴   | ۰۰۰  | ۰/۳۰   | ۰/۳۰   | ۰/۳۱   | خراسان رضوی .....         |
| ۰/۲۲   | ۰/۳۱   | ۰۰۰  | ۰/۳۶   | ۰/۳۶   | ۰/۳۸   | خراسان شمالی .....        |
| ۸/۲۰   | ۱۰/۲۴  | ۰۰۰  | ۱۰/۰۸  | ۱۰/۰۸  | ۹/۹۸   | خوزستان .....             |
| ۰/۳۳   | ۰/۴۸   | ۰۰۰  | ۰/۳۴   | ۰/۳۴   | ۰/۱۶   | زنجان .....               |
| ۰/۲۸   | ۰/۴۰   | ۰۰۰  | ۰/۴۶   | ۰/۴۶   | ۰/۴۸   | سیستان و بلوچستان .....   |
| ۴/۶۵   | ۵/۷۲   | ۰۰۰  | ۵/۳۳   | ۵/۳۳   | ۵/۹۴   | فارس .....                |
| ۰/۳۹   | ۰/۴۱   | ۰۰۰  | ۰/۳۳   | ۰/۳۳   | ۰/۳۰   | قزوین .....               |
| ۰/۰۴   | ۰/۰۲   | ۰۰۰  | ۰۰۰    | ۰۰۰    | ۰۰۰    | کرمانشاه .....            |
| ۰/۸۵   | ۰/۹۶   | ۰۰۰  | ۰/۶۵   | ۰/۶۵   | ۰/۷۴   | کهگیلویه و بویراحمد ..... |
| ۹/۹۸   | ۹/۰۰   | ۰۰۰  | ۸/۷۶   | ۸/۷۶   | ۷/۸۵   | گلستان .....              |
| ۳۱/۲۲  | ۲۶/۴۷  | ۰۰۰  | ۲۶/۰۰  | ۲۶/۰۰  | ۲۴/۲۰  | گیلان .....               |
| ۰/۵۴   | ۰/۷۳   | ۰۰۰  | ۰/۵۶   | ۰/۵۶   | ۰/۸۵   | لرستان .....              |
| ۴۰/۶۵  | ۴۱/۷۳  | ۰۰۰  | ۴۳/۹۸  | ۴۳/۹۸  | ۴۶/۲۵  | مازندران .....            |

(۱) اطلاعات سایر استان‌ها در دسترس نمی‌باشد.

مأخذ- وزارت جهاد کشاورزی.

مرکز آمار ایران

۳۱-۹- سهم استان در تولید سیب زمینی کشور (درصد)

| شرح                       | ۱۳۹۰   | ۱۳۹۱   | ۱۳۹۲   | ۱۳۹۳ | ۱۳۹۴   | ۱۳۹۵   |
|---------------------------|--------|--------|--------|------|--------|--------|
| کل کشور.....              | ۱۰۰/۰۰ | ۱۰۰/۰۰ | ۱۰۰/۰۰ | ۰۰۰  | ۱۰۰/۰۰ | ۱۰۰/۰۰ |
| آذربایجان شرقی .....      | ۶/۰۲   | ۶/۷۶   | ۶/۷۶   | ۰۰۰  | ۶/۶۵   | ۶/۷۵   |
| آذربایجان غربی .....      | ۱/۲۶   | ۰/۹۸   | ۱/۴۲   | ۰۰۰  | ۰/۹۴   | ۰/۹۶   |
| اردبیل .....              | ۱۴/۸۴  | ۱۳/۶۲  | ۱۳/۵۰  | ۰۰۰  | ۱۴/۹۲  | ۱۴/۱۳  |
| اصفهان .....              | ۵/۴۶   | ۶/۲۳   | ۶/۶۳   | ۰۰۰  | ۷/۳۸   | ۷/۹۴   |
| البرز .....               | ۰/۱۰   | ۰/۰۵   | ۰/۰۲   | ۰۰۰  | ۰/۰۱   | ۰/۰۲   |
| ایلام .....               | ۰/۰۲   | ۰/۰۱   | ۰/۰۱   | ۰۰۰  | ۰/۰۶   | ۰/۰۳   |
| بوشهر .....               | ۰/۰۲   | ۰/۰۲   | ۰/۰۲   | ۰۰۰  | ۰/۰۳   | ۰/۰۱   |
| تهران .....               | ۰/۸۶   | ۱/۲۹   | ۱/۳۲   | ۰۰۰  | ۱/۰۶   | ۱/۱۸   |
| جنوب کرمان .....          | ۵/۳۲   | ۴/۳۶   | ۴/۴۰   | ۰۰۰  | ۶/۳۰   | ۶/۲۰   |
| چهارمحال و بختیاری .....  | ۲/۹۸   | ۳/۳۸   | ۳/۳۸   | ۰۰۰  | ۴/۳۴   | ۴/۱۷   |
| خراسان جنوبی .....        | ۰/۰۳   | ۰/۰۳   | ۰/۰۳   | ۰۰۰  | ۰/۰۴   | ۰/۰۲   |
| خراسان رضوی .....         | ۳/۰۱   | ۴/۰۹   | ۳/۷۰   | ۰۰۰  | ۳/۷۷   | ۳/۷۶   |
| خراسان شمالی .....        | ۰/۴۲   | ۰/۵۶   | ۰/۵۶   | ۰۰۰  | ۰/۵۳   | ۰/۴۵   |
| خوزستان .....             | ۲/۶۰   | ۳/۳۱   | ۳/۰۵   | ۰۰۰  | ۳/۶۷   | ۳/۲۴   |
| زنجان .....               | ۹/۲۱   | ۷/۷۸   | ۷/۷۸   | ۰۰۰  | ۴/۱۴   | ۴/۳۲   |
| سمنان .....               | ۱/۴۱   | ۱/۷۴   | ۱/۷۴   | ۰۰۰  | ۱/۲۱   | ۱/۱۵   |
| سیستان و بلوچستان .....   | ۰/۲۱   | ۰/۲۳   | ۰/۲۳   | ۰۰۰  | ۰/۲۳   | ۰/۲۰   |
| فارس .....                | ۷/۶۶   | ۵/۴۲   | ۵/۵۳   | ۰۰۰  | ۴/۷۲   | ۴/۶۰   |
| قزوین .....               | ۰/۴۴   | ۰/۳۲   | ۰/۳۲   | ۰۰۰  | ۰/۴۱   | ۰/۳۹   |
| قم .....                  | ۰۰۰    | ۰۰۰    | ۰۰۰    | ۰۰۰  | ۰۰۰    | ۰۰۰    |
| کردستان .....             | ۷/۶۸   | ۷/۵۸   | ۷/۵۸   | ۰۰۰  | ۶/۱۹   | ۶/۴۳   |
| کرمان .....               | ۱/۴۳   | ۲/۰۴   | ۱/۷۲   | ۰۰۰  | ۱/۹۱   | ۱/۸۴   |
| کرمانشاه .....            | ۰/۰۹   | ۰/۱۰   | ۰/۱۰   | ۰۰۰  | ۲/۷۲   | ۲/۸۰   |
| کهگیلویه و بویراحمد ..... | ۰۰۰    | ۰۰۰    | ۰۰۰    | ۰۰۰  | ۰۰۰    | ۰۰۰    |
| گلستان .....              | ۳/۱۸   | ۳/۷۹   | ۳/۴۰   | ۰۰۰  | ۲/۷۳   | ۲/۸۹   |
| گیلان .....               | ۰/۰۳   | ۰/۰۷   | ۰/۰۷   | ۰۰۰  | ۰/۰۲   | ۰/۰۶   |
| لرستان .....              | ۵/۶۱   | ۴/۳۴   | ۴/۷۶   | ۰۰۰  | ۴/۴۹   | ۴/۲۸   |
| مازندران .....            | ۰/۲۷   | ۰/۴۲   | ۰/۳۸   | ۰۰۰  | ۰/۴۵   | ۰/۴۶   |
| مرکزی .....               | ۰/۵۹   | ۱/۴۳   | ۱/۴۳   | ۰۰۰  | ۱/۷۲   | ۱/۶۷   |
| هرمزگان .....             | ۰/۳۷   | ۰/۳۶   | ۰/۳۶   | ۰۰۰  | ۰/۳۰   | ۰/۳۱   |
| همدان .....               | ۱۸/۸۵  | ۱۹/۶۸  | ۱۹/۸۰  | ۰۰۰  | ۱۹/۰۵  | ۱۹/۶۹  |
| یزد .....                 | ۰/۰۱   | ۰/۰۱   | ۰/۰۱   | ۰۰۰  | ۰/۰۳   | ۰/۰۲   |

مأخذ- وزارت جهاد کشاورزی.

۳۲-۹- سهم استان در تولید پیاز کشور

| (درصد) |        |      |        |        |        | شرح                 |
|--------|--------|------|--------|--------|--------|---------------------|
| ۱۳۹۵   | ۱۳۹۴   | ۱۳۹۳ | ۱۳۹۲   | ۱۳۹۱   | ۱۳۹۰   |                     |
| ۱۰۰/۰۰ | ۱۰۰/۰۰ | ***  | ۱۰۰/۰۰ | ۱۰۰/۰۰ | ۱۰۰/۰۰ | کل کشور             |
| ۶/۰۹   | ۶/۰۳   | ۰۰۰  | ۱۲/۳۲  | ۱۲/۳۲  | ۱۱/۲۵  | آذربایجان شرقی      |
| ۲/۱۷   | ۱/۸۹   | ۰۰۰  | ۲/۳۳   | ۲/۳۳   | ۳/۱۰   | آذربایجان غربی      |
| ۰/۱۹   | ۰/۱۲   | ۰۰۰  | ۰/۲۹   | ۰/۲۹   | ۰/۰۲   | اردبیل              |
| ۱۰/۴۰  | ۸/۷۱   | ۰۰۰  | ۹/۱۵   | ۹/۱۵   | ۶/۱۶   | اصفهان              |
| ۰/۳۷   | ۰/۰۰   | ۰۰۰  | ۰/۳۰   | ۱/۱۱   | ۱/۲۶   | البرز               |
| ۰/۱۶   | ۰/۱۵   | ۰۰۰  | ۰/۳۵   | ۰/۳۵   | ۰/۴۹   | ایلام               |
| ۰/۷۵   | ۰/۸۰   | ۰۰۰  | ۰/۵۷   | ۰/۵۷   | ۰/۷۵   | بوشهر               |
| ۰/۸۲   | ۱/۳۸   | ۰۰۰  | ۰/۸۱   | ۰/۰۰   | ۰/۰۵   | تهران               |
| ۱۶/۸۸  | ۱۶/۷۰  | ۰۰۰  | ۹/۵۴   | ۹/۲۰   | ۱۱/۰۵  | جنوب کرمان          |
| ۱/۱۹   | ۰/۸۰   | ۰۰۰  | ۰/۰۹   | ۰/۰۹   | ۰/۰۶   | چهارمحال و بختیاری  |
| ۰/۱۴   | ۰/۱۴   | ۰۰۰  | ۰/۱۲   | ۰/۱۲   | ۰/۰۵   | خراسان جنوبی        |
| ۴/۰۳   | ۴/۳۵   | ۰۰۰  | ۴/۵۴   | ۴/۵۴   | ۴/۳۷   | خراسان رضوی         |
| ۴/۰۸   | ۳/۸۹   | ۰۰۰  | ۵/۲۰   | ۵/۲۰   | ۸/۰۴   | خراسان شمالی        |
| ۱۰/۸۷  | ۱۲/۳۵  | ۰۰۰  | ۷/۹۹   | ۷/۹۹   | ۸/۳۲   | خوزستان             |
| ۷/۱۶   | ۹/۱۱   | ۰۰۰  | ۷/۷۷   | ۷/۷۷   | ۶/۴۸   | زنجان               |
| ۰/۵۳   | ۰/۴۰   | ۰۰۰  | ۲/۵۸   | ۲/۵۸   | ۲/۳۱   | سمنان               |
| ۵/۴۶   | ۵/۳۸   | ۰۰۰  | ۶/۷۲   | ۶/۷۲   | ۵/۹۵   | سیستان و بلوچستان   |
| ۷/۳۸   | ۸/۳۹   | ۰۰۰  | ۷/۶۰   | ۷/۶۰   | ۷/۳۳   | فارس                |
| ۰/۳۲   | ۰/۳۷   | ۰۰۰  | ۰/۱۸   | ۰/۱۸   | ۰/۲۵   | قزوین               |
| ۰/۰۱   | ۰/۰۰   | ۰۰۰  | ۰/۰۳   | ۰/۰۳   | ۰/۰۴   | قم                  |
| ۰/۴۷   | ۰/۳۶   | ۰۰۰  | ۰/۶۸   | ۰/۶۸   | ۰/۶۳   | کردستان             |
| ۰/۳۹   | ۰/۴۹   | ۰۰۰  | ۱/۲۴   | ۱/۲۴   | ۱/۴۱   | کرمان               |
| ۳/۲۰   | ۴/۴۲   | ۰۰۰  | ۲/۰۸   | ۲/۰۸   | ۳/۸۷   | کرمانشاه            |
| ۰/۱۵   | ۰/۱۴   | ۰۰۰  | ۰/۵۵   | ۰/۵۵   | ۰/۵۹   | کهگیلویه و بویراحمد |
| ۰/۶۵   | ۰/۵۲   | ۰۰۰  | ۰/۸۸   | ۰/۸۸   | ۱/۱۸   | گلستان              |
| ۰/۱۲   | ۰/۰۸   | ۰۰۰  | ۰/۰۶   | ۰/۰۶   | ۰/۰۳   | گیلان               |
| ۲/۵۰   | ۲/۲۴   | ۰۰۰  | ۱/۶۳   | ۱/۶۳   | ۱/۲۶   | لرستان              |
| ۰/۴۶   | ۰/۳۶   | ۰۰۰  | ۰/۱۷   | ۰/۱۷   | ۰/۱۸   | مازندران            |
| ۰/۵۶   | ۰/۵۲   | ۰۰۰  | ۰/۴۱   | ۰/۴۱   | ۰/۲۲   | مرکزی               |
| ۱۱/۳۱  | ۸/۹۱   | ۰۰۰  | ۱۲/۲۹  | ۱۲/۶۳  | ۱۱/۹۰  | هرمزگان             |
| ۰/۱۸   | ۰/۰۰   | ۰۰۰  | ۰/۱۳   | ۰/۱۳   | ۰/۱۰   | همدان               |
| ۱/۰۲   | ۱/۰۱   | ۰۰۰  | ۱/۳۶   | ۱/۳۶   | ۱/۳۱   | یزد                 |

مأخذ- وزارت جهاد کشاورزی.

۳۳-۹- سهم استان در عرصه‌های جنگلی کشور (درصد)

| شرح                      | ۱۳۹۰  | ۱۳۹۱  | ۱۳۹۲  | ۱۳۹۳  | ۱۳۹۴  | ۱۳۹۵  |
|--------------------------|-------|-------|-------|-------|-------|-------|
| کل کشور.....             | ۱۰۰/۰ | ۱۰۰/۰ | ۱۰۰/۰ | ۱۰۰/۰ | ۱۰۰/۰ | ۱۰۰/۰ |
| آذربایجان شرقی.....      | ۰/۹   | ۰/۹   | ۰/۹   | ۰/۹   | ۰/۹   | ۰/۹   |
| آذربایجان غربی.....      | ۰/۶   | ۰/۶   | ۰/۶   | ۰/۶   | ۰/۶   | ۰/۶   |
| اردبیل.....              | ۰/۴   | ۰/۴   | ۰/۴   | ۰/۴   | ۰/۴   | ۰/۴   |
| اصفهان.....              | ۲/۴   | ۲/۴   | ۲/۴   | ۲/۴   | ۲/۴   | ۲/۴   |
| البرز.....               | //    | //    | //    | //    | //    | //    |
| ایلام.....               | ۳/۸   | ۳/۸   | ۳/۸   | ۳/۸   | ۳/۸   | ۳/۸   |
| بوشهر.....               | ۱/۳   | ۱/۳   | ۱/۳   | ۱/۳   | ۱/۳   | ۱/۳   |
| تهران.....               | ۰/۱   | ۰/۱   | ۰/۱   | ۰/۱   | ۰/۱   | ۰/۱   |
| جنوب کرمان.....          | ۰/۹   | ۰/۹   | ۰/۹   | ۰/۹   | ۰/۹   | ۰/۹   |
| چهارمحال و بختیاری.....  | ۲/۰   | ۲/۰   | ۲/۰   | ۲/۰   | ۲/۰   | ۲/۰   |
| خراسان جنوبی.....        | ۹/۰   | ۹/۰   | ۹/۰   | ۹/۰   | ۹/۰   | ۹/۰   |
| خراسان رضوی.....         | ۵/۹   | ۵/۹   | ۵/۹   | ۵/۹   | ۵/۹   | ۵/۹   |
| خراسان شمالی.....        | ۲/۶   | ۲/۶   | ۲/۶   | ۲/۶   | ۲/۶   | ۲/۶   |
| خوزستان.....             | ۶/۰   | ۶/۰   | ۶/۰   | ۶/۰   | ۶/۰   | ۶/۰   |
| زنجان.....               | ۰/۶   | ۰/۶   | ۰/۶   | ۰/۶   | ۰/۶   | ۰/۶   |
| سمنان.....               | ۲/۸   | ۲/۸   | ۲/۸   | ۲/۸   | ۲/۸   | ۲/۸   |
| سیستان و بلوچستان.....   | ۷/۲   | ۷/۲   | ۷/۲   | ۷/۲   | ۷/۲   | ۷/۲   |
| فارس.....                | ۱۳/۱  | ۱۳/۱  | ۱۳/۱  | ۱۳/۱  | ۱۳/۱  | ۱۳/۱  |
| قزوین.....               | ۰/۲   | ۰/۲   | ۰/۲   | ۰/۲   | ۰/۲   | ۰/۲   |
| قم.....                  | ۰/۱   | ۰/۱   | ۰/۱   | ۰/۱   | ۰/۱   | ۰/۱   |
| کردستان.....             | ۲/۲   | ۲/۲   | ۲/۲   | ۲/۲   | ۲/۲   | ۲/۲   |
| کرمان.....               | ۳/۰   | ۳/۰   | ۳/۰   | ۳/۰   | ۳/۰   | ۳/۰   |
| کرمانشاه.....            | ۳/۱   | ۳/۱   | ۳/۱   | ۳/۱   | ۳/۱   | ۳/۱   |
| کهگیلویه و بویراحمد..... | ۵/۱   | ۵/۱   | ۵/۱   | ۵/۱   | ۵/۱   | ۵/۱   |
| گلستان.....              | ۲/۵   | ۲/۵   | ۲/۵   | ۲/۵   | ۲/۵   | ۲/۵   |
| گیلان.....               | ۳/۳   | ۳/۳   | ۳/۳   | ۳/۳   | ۳/۳   | ۳/۳   |
| لرستان.....              | ۷/۲   | ۷/۲   | ۷/۲   | ۷/۲   | ۷/۲   | ۷/۲   |
| مازندران.....            | ۶/۵   | ۶/۵   | ۶/۵   | ۶/۵   | ۶/۵   | ۶/۵   |
| مرکزی.....               | ۰/۱   | ۰/۱   | ۰/۱   | ۰/۱   | ۰/۱   | ۰/۱   |
| هرمزگان.....             | ۶/۳   | ۶/۳   | ۶/۳   | ۶/۳   | ۶/۳   | ۶/۳   |
| همدان.....               | //    | //    | //    | //    | //    | //    |
| یزد.....                 | ۰/۸   | ۰/۸   | ۰/۸   | ۰/۸   | ۰/۸   | ۰/۸   |

مأخذ- وزارت جهاد کشاورزی.

۳۴-۹- سهم استان در تعداد شرکت‌های تجاری ثبت شده (درصد)

| استان                    | ۱۳۹۰ | ۱۳۹۱ | ۱۳۹۲ | ۱۳۹۳ | ۱۳۹۴ | ۱۳۹۵ |
|--------------------------|------|------|------|------|------|------|
| کل کشور.....             | ۱۰۰  | ۱۰۰  | ۱۰۰  | ۱۰۰  | ۱۰۰  | ۱۰۰  |
| آذربایجان شرقی.....      | ۵    | ۵    | ۵    | ۴    | ۵    | ۵    |
| آذربایجان غربی.....      | ۳    | ۲    | ۲    | ۲    | ۲    | ۲    |
| اردبیل.....              | ۱    | ۲    | ۲    | ۱    | ۱    | ۱    |
| اصفهان.....              | ۶    | ۶    | ۶    | ۶    | ۵    | ۵    |
| البرز.....               | ۳    | ۳    | ۳    | ۵    | ۳    | ۳    |
| ایلام.....               | ۱    | ۱    | ۱    | ۱    | ۱    | ۱    |
| بوشهر.....               | ۱    | ۲    | ۲    | ۱    | ۱    | ۲    |
| تهران.....               | ۳۱   | ۲۴   | ۲۸   | ۳۳   | ۳۴   | ۳۳   |
| چهارمحال و بختیاری.....  | ۲    | ۲    | ۲    | ۱    | ۱    | ۱    |
| خراسان جنوبی.....        | ۱    | ۱    | ۱    | ۰    | ۱    | ۱    |
| خراسان رضوی.....         | ۶    | ۷    | ۸    | ۷    | ۸    | ۷    |
| خراسان شمالی.....        | ۱    | ۱    | ۱    | ۰    | ۱    | ۱    |
| خوزستان.....             | ۷    | ۶    | ۵    | ۵    | ۴    | ۵    |
| زنجان.....               | ۱    | ۱    | ۱    | ۱    | ۱    | ۱    |
| سمنان.....               | ۱    | ۱    | ۱    | ۱    | ۱    | ۱    |
| سیستان و بلوچستان.....   | ۱    | ۱    | ۱    | ۱    | ۱    | ۱    |
| فارس.....                | ۵    | ۶    | ۶    | ۶    | ۶    | ۶    |
| قزوین.....               | ۱    | ۱    | ۱    | ۱    | ۱    | ۱    |
| قم.....                  | ۱    | ۱    | ۱    | ۱    | ۱    | ۱    |
| کردستان.....             | ۱    | ۱    | ۲    | ۱    | ۱    | ۱    |
| کرمان.....               | ۲    | ۳    | ۲    | ۲    | ۲    | ۲    |
| کرمانشاه.....            | ۲    | ۲    | ۲    | ۲    | ۲    | ۲    |
| کهگیلویه و بویراحمد..... | ۱    | ۱    | ۱    | ۱    | ۱    | ۱    |
| گلستان.....              | ۲    | ۳    | ۲    | ۲    | ۱    | ۲    |
| گیلان.....               | ۳    | ۳    | ۳    | ۲    | ۲    | ۲    |
| لرستان.....              | ۲    | ۲    | ۲    | ۲    | ۲    | ۲    |
| مازندران.....            | ۴    | ۵    | ۴    | ۴    | ۴    | ۳    |
| مرکزی.....               | ۲    | ۲    | ۲    | ۱    | ۱    | ۱    |
| هرمزگان.....             | ۱    | ۲    | ۲    | ۲    | ۲    | ۲    |
| همدان.....               | ۱    | ۱    | ۱    | ۱    | ۱    | ۱    |
| یزد.....                 | ۲    | ۲    | ۲    | ۲    | ۲    | ۲    |

مأخذ- سازمان ثبت اسناد و املاک کشور.



۳۵-۹-تعداد جواز تأسیس صادر شده<sup>(۱)</sup> توسط وزارت صنعت، معدن و تجارت برای کارگاه‌های صنعتی بر حسب استان و مناطق آزاد (فقره)

| ۱۳۹۵  | ۱۳۹۴  | ۱۳۹۳  | ۱۳۹۲  | ۱۳۹۱ | ۱۳۹۰ | استان و مناطق آزاد       |
|-------|-------|-------|-------|------|------|--------------------------|
| ۱۶۹۸۵ | ۱۶۰۶۶ | ۱۸۶۳۴ | ۱۹۳۸۷ | -    | -    | کل کشور.....             |
| ۱۰۲۶  | ۲۰۷۳  | ۲۱۱۰  | ۲۱۶۹  | -    | -    | آذربایجان شرقی.....      |
| ۴۳۳   | ۳۶۵   | ۵۲۱   | ۴۶۸   | -    | -    | آذربایجان غربی.....      |
| ۳۳۴   | ۳۲۲   | ۳۷۶   | ۱۹۱   | -    | -    | اردبیل.....              |
| ۹۴۶   | ۸۶۰   | ۱۱۶۴  | ۱۰۹۹  | -    | -    | اصفهان.....              |
| ۴۵۰   | ۴۶۳   | ۳۷۹   | ۴۱۷   | -    | -    | البرز.....               |
| ۱۴۲   | ۱۶۱   | ۹۷    | ۱۲۷   | -    | -    | ایلام.....               |
| ۲۴۶   | ۱۵۰   | ۱۸۸   | ۲۷۱   | -    | -    | بوشهر.....               |
| ۷۵۵   | ۷۳۳   | ۷۴۹   | ۷۱۱   | -    | -    | تهران.....               |
| ۳۲۱   | ۳۱۷   | ۴۴۲   | ۲۹۵   | -    | -    | چهارمحال و بختیاری.....  |
| ۱۶۴   | ۱۲۳   | ۱۱۱   | ۱۲۳   | -    | -    | خراسان جنوبی.....        |
| ۱۴۶۱  | ۱۳۸۱  | ۱۳۴۰  | ۱۱۴۲  | -    | -    | خراسان رضوی.....         |
| ۱۰۲   | ۱۱۰   | ۱۰۱   | ۱۳۴   | -    | -    | خراسان شمالی.....        |
| ۵۲۲   | ۴۵۸   | ۵۱۶   | ۴۵۵   | -    | -    | خوزستان.....             |
| ۵۰۹   | ۴۵۹   | ۶۱۴   | ۷۱۷   | -    | -    | زنجان.....               |
| ۷۷۲   | ۴۵۸   | ۳۴۹   | ۷۰۵   | -    | -    | سمنان.....               |
| ۲۹۸   | ۲۴۹   | ۳۵۵   | ۳۵۵   | -    | -    | سیستان و بلوچستان.....   |
| ۱۲۷۸  | ۱۲۰۸  | ۱۸۱۶  | ۱۸۹۹  | -    | -    | فارس.....                |
| ۳۹۵   | ۳۷۳   | ۵۲۳   | ۷۲۴   | -    | -    | قزوین.....               |
| ۸۶۸   | ۴۴۱   | ۳۶۹   | ۴۵۰   | -    | -    | قم.....                  |
| ۳۳۷   | ۳۵۲   | ۴۴۸   | ۴۹۹   | -    | -    | کردستان.....             |
| ۳۳۰   | ۲۹۵   | ۴۴۲   | ۵۶۵   | -    | -    | کرمان.....               |
| ۲۳۹   | ۲۴۹   | ۳۱۵   | ۳۰۸   | -    | -    | کرمانشاه.....            |
| ۱۱۷   | ۱۰۹   | ۱۲۵   | ۱۲۷   | -    | -    | کهگیلویه و بویراحمد..... |
| ۲۵۲   | ۲۴۵   | ۳۴۳   | ۳۲۰   | -    | -    | گلستان.....              |
| ۶۲۳   | ۴۸۹   | ۳۷۷   | ۳۹۲   | -    | -    | گیلان.....               |
| ۴۴۴   | ۳۲۲   | ۲۴۶   | ۳۴۲   | -    | -    | لرستان.....              |
| ۷۰۴   | ۵۰۳   | ۷۵۰   | ۸۸۶   | -    | -    | مازندران.....            |
| ۶۱۸   | ۷۸۰   | ۱۲۸۱  | ۱۴۸۰  | -    | -    | مرکزی.....               |
| ۲۱۲   | ۱۷۱   | ۲۲۶   | ۲۰۲   | -    | -    | هرمزگان.....             |
| ۳۲۹   | ۲۸۳   | ۲۲۶   | ۲۰۲   | -    | -    | همدان.....               |
| ۱۵۵۸  | ۱۳۳۷  | ۴۴۰   | ۳۶۶   | -    | -    | یزد.....                 |
| ۲۷    | ۷۵    | ۱۴۰۹  | ۱۳۱۴  | -    | -    | منطقه آزاد ارس.....      |
| ۶     | ۶     | ۶۳    | ۱۵    | -    | -    | منطقه آزاد اروند.....    |
| ۲۷    | ۲۴    | ۲     | ۰     | -    | -    | منطقه آزاد انزلی.....    |
| ۱۰    | ۶     | ۲۳    | ۴     | -    | -    | منطقه آزاد چابهار.....   |
| ۵     | ۳     | ۱     | ۰     | -    | -    | منطقه آزاد قشم.....      |
| ۱۵    | ۱۵    | ۸     | ۳     | -    | -    | منطقه آزاد ماکو.....     |

(۱) شامل واحدهای جدید صنعتی و توسعه واحدهای موجود است. مأخذ- وزارت صنعت، معدن و تجارت.

۳۶-۹- مساحت استانها<sup>(۱)</sup>

(کیلومتر مربع)

| ۱۳۹۵    | ۱۳۹۴    | ۱۳۹۳    | ۱۳۹۲    | ۱۳۹۱    | ۱۳۹۰    | استان                      |
|---------|---------|---------|---------|---------|---------|----------------------------|
| ۱۶۲۸۷۷۷ | ۱۶۲۸۷۹۲ | ۱۶۲۸۷۹۲ | ۱۶۲۸۷۶۳ | ۱۶۲۸۷۶۳ | ۱۶۲۸۷۵۰ | کل کشور.....               |
| ۴۵۶۳۷   | ۴۵۶۳۷   | ۴۵۶۳۷   | ۴۵۶۵۰   | ۴۵۶۵۰   | ۴۵۶۵۰   | آذربایجان شرقی .....       |
| ۳۷۴۱۱   | ۳۷۴۱۱   | ۳۷۴۱۱   | ۳۷۴۱۱   | ۳۷۴۱۱   | ۳۷۴۱۱   | آذربایجان غربی .....       |
| ۱۷۸۱۳   | ۱۷۸۱۳   | ۱۷۸۱۳   | ۱۷۷۹۹   | ۱۷۷۹۹   | ۱۷۸۰۰   | اردبیل .....               |
| ۱۰۷۰۱۷  | ۱۰۷۰۱۷  | ۱۰۷۰۱۷  | ۱۰۷۰۱۹  | ۱۰۷۰۱۹  | ۱۰۷۰۲۹  | اصفهان .....               |
| ۵۱۷۳    | ۵۱۷۳    | ۵۱۷۳    | ۵۱۲۴    | ۵۱۲۴    | ۵۱۲۴    | البرز .....                |
| ۲۰۱۳۲   | ۲۰۱۳۲   | ۲۰۱۳۲   | ۲۰۱۳۲   | ۲۰۱۳۲   | ۲۰۱۳۳   | ایلام .....                |
| ۲۲۷۶۴   | ۲۲۷۶۴   | ۲۲۷۶۴   | ۲۲۷۴۲   | ۲۲۷۴۲   | ۲۲۷۴۳   | بوشهر .....                |
| ۱۳۶۴۰   | ۱۳۶۴۰   | ۱۳۶۴۰   | ۱۳۶۸۹   | ۱۳۶۸۹   | ۱۸۸۱۴   | تهران .....                |
| ۱۶۳۳۶   | ۱۶۳۳۶   | ۱۶۳۳۶   | ۱۶۳۲۷   | ۱۶۳۲۷   | ۱۶۳۳۲   | چهار محال و بختیاری .....  |
| ۱۵۰۷۹۷  | ۱۵۰۷۹۷  | ۱۵۰۷۹۷  | ۱۵۰۷۹۷  | ۱۵۰۷۹۷  | ۹۵۳۸۵   | خراسان جنوبی .....         |
| ۱۱۸۸۵۱  | ۱۱۸۸۵۱  | ۱۱۸۸۵۱  | ۱۱۸۸۵۱  | ۱۱۸۸۵۱  | ۱۱۸۸۵۴  | خراسان رضوی .....          |
| ۲۸۴۳۴   | ۲۸۴۳۴   | ۲۸۴۳۴   | ۲۸۴۳۴   | ۲۸۴۳۴   | ۲۸۴۳۴   | خراسان شمالی .....         |
| ۶۴۰۱۹   | ۶۴۰۱۹   | ۶۴۰۱۹   | ۶۴۰۵۴   | ۶۴۰۵۴   | ۶۴۰۵۵   | خوزستان .....              |
| ۲۱۷۷۳   | ۲۱۷۷۳   | ۲۱۷۷۳   | ۲۱۷۷۳   | ۲۱۷۷۳   | ۲۱۷۷۳   | زنجان .....                |
| ۹۷۴۹۰   | ۹۷۴۹۰   | ۹۷۴۹۰   | ۹۷۴۹۰   | ۹۷۴۹۰   | ۹۷۴۹۱   | سمنان .....                |
| ۱۸۱۷۸۵  | ۱۸۱۷۸۵  | ۱۸۱۷۸۵  | ۱۸۱۷۸۵  | ۱۸۱۷۸۵  | ۱۸۱۷۵۸  | سیستان و بلوچستان .....    |
| ۱۲۲۶۰۴  | ۱۲۲۶۰۴  | ۱۲۲۶۰۴  | ۱۲۲۶۰۸  | ۱۲۲۶۰۸  | ۱۲۲۶۰۸  | فارس .....                 |
| ۱۵۵۶۷   | ۱۵۵۶۷   | ۱۵۵۶۷   | ۱۵۵۶۷   | ۱۵۵۶۷   | ۱۵۵۶۷   | قزوین .....                |
| ۱۱۵۲۶   | ۱۱۵۲۶   | ۱۱۵۲۶   | ۱۱۵۲۶   | ۱۱۵۲۶   | ۱۱۵۲۶   | قم .....                   |
| ۲۹۱۳۶   | ۲۹۱۳۶   | ۲۹۱۳۶   | ۲۹۱۳۷   | ۲۹۱۳۷   | ۲۹۱۳۷   | کردستان .....              |
| ۱۸۰۷۲۵  | ۱۸۰۷۲۵  | ۱۸۰۷۲۵  | ۱۸۰۷۲۶  | ۱۸۰۷۲۶  | ۱۸۰۷۲۶  | کرمان .....                |
| ۲۵۰۰۹   | ۲۵۰۰۹   | ۲۵۰۰۹   | ۲۵۰۰۸   | ۲۵۰۰۸   | ۲۴۹۹۸   | کرمانشاه .....             |
| ۱۵۵۱۹   | ۱۵۵۱۹   | ۱۵۵۱۹   | ۱۵۵۰۴   | ۱۵۵۰۴   | ۱۵۵۰۴   | کهگیلویه و بویر احمد ..... |
| ۲۰۳۶۷   | ۲۰۳۶۷   | ۲۰۳۶۷   | ۲۰۳۶۷   | ۲۰۳۶۷   | ۲۰۳۶۷   | گلستان .....               |
| ۱۴۰۴۱   | ۱۴۰۴۱   | ۱۴۰۴۱   | ۱۴۰۴۲   | ۱۴۰۴۲   | ۱۴۰۴۲   | گیلان .....                |
| ۲۸۲۹۳   | ۲۸۲۹۳   | ۲۸۲۹۳   | ۲۸۲۹۴   | ۲۸۲۹۴   | ۲۸۲۹۴   | لرستان .....               |
| ۲۳۸۴۱   | ۲۳۸۴۱   | ۲۳۸۴۱   | ۲۳۸۴۲   | ۲۳۸۴۲   | ۲۳۸۴۲   | مازندران .....             |
| ۲۹۱۲۶   | ۲۹۱۲۶   | ۲۹۱۲۶   | ۲۹۱۲۷   | ۲۹۱۲۷   | ۲۹۱۲۷   | مرکزی .....                |
| ۷۰۷۱۲   | ۷۰۷۱۲   | ۷۰۷۱۲   | ۷۰۶۹۷   | ۷۰۶۹۷   | ۷۰۶۹۷   | هرمزگان .....              |
| ۱۹۳۶۷   | ۱۹۳۶۷   | ۱۹۳۶۷   | ۱۹۳۶۸   | ۱۹۳۶۸   | ۱۹۳۶۸   | همدان .....                |
| ۷۳۸۷۲   | ۷۳۸۷۲   | ۷۳۸۷۲   | ۷۳۸۷۳   | ۷۳۸۷۳   | ۱۲۹۲۸۵  | یزد .....                  |

(۱) منظور مساحت خاکی است.

مأخذ-وزارت کشور.

(میلی‌متر)

۳۷-۹- بارندگی سالانه مراکز استان‌ها

| ۱۳۹۵ | ۱۳۹۴ | ۱۳۹۳ | ۱۳۹۲ | ۱۳۹۱ | ۱۳۹۰ | مرکز استان |
|------|------|------|------|------|------|------------|
| ۳۷۴  | ۲۸۵  | ۲۶۴  | ۲۶۴  | ۲۸۹  | ۱۹۹  | اراک       |
| ۲۳۰  | ۲۹۷  | ۲۷۹  | ۲۶۸  | ۲۸۲  | ۲۵۹  | اردبیل     |
| ۲۸۶  | ۲۷۷  | ۳۴۷  | ۲۴۱  | ۳۱۷  | ۳۳۴  | ارومیه     |
| ۷۱   | ۹۶   | ۹۶   | ۱۵۷  | ۲۲۲  | ۱۵۰  | اصفهان     |
| ۱۱۳  | ۲۷۰  | ۱۳۷  | ۲۳۸  | ۲۱۰  | ۸۹   | اهواز      |
| ۴۴۹  | ۸۴۲  | ۳۸۳  | ۶۶۴  | ۴۵۵  | ۳۶۱  | ایلام      |
| ۲۷۶  | ۲۲۷  | ۲۵۰  | ۱۱۶  | ۲۰۵  | ۲۰۹  | بجنورد     |
| ۱۴۹  | ۱۵۲  | ۱۹۰  | ۲۷۲  | ۸۴   | ۵۸   | بندرعباس   |
| ۸۰   | ۲۷۳  | ۹۹   | ۳۲۵  | ۲۰۱  | ۱۲۴  | بوشهر      |
| ۹۷   | ۱۴۴  | ۱۱۱  | ۱۱۴  | ۱۶۲  | ۹۵   | بیرجند     |
| ۲۶۳  | ۲۸۷  | ۳۰۰  | ۲۲۶  | ۲۴۵  | ۲۷۲  | تبریز      |
| ۱۹۴  | ۲۰۹  | ۱۳۴  | ۸۲   | ۲۱۵  | ۳۱۶  | تهران      |
| ۵۶۳  | ۵۳۶  | ۳۷۰  | ۴۳۴  | ۳۸۲  | ۲۸۶  | خرم‌آباد   |
| ۱۴۷۹ | ۱۳۸۸ | ۱۳۱۸ | ۱۳۲۵ | ۱۴۴۲ | ۱۶۳۷ | رشت        |
| ۵۵   | ۱۰۴  | ۶۸   | ۱۰۸  | ۵۳   | ۴۷   | زاهدان     |
| ۲۳۰  | ۲۸۳  | ۲۹۹  | ۲۹۰  | ۳۹۲  | ۳۶۶  | زنجان      |
| ۸۲۴  | ۷۲۵  | ۶۴۱  | ۷۴۱  | ۸۵۵  | ۹۱۹  | ساری       |
| ۱۲۸  | ۱۰۸  | ۱۱۰  | ۸۰   | ۱۳۳  | ۱۷۶  | سمنان      |
| ۳۱۷  | ۴۴۴  | ۲۶۵  | ۳۱۹  | ۳۰۶  | ۳۷۳  | سنندج      |
| ۳۱۷  | ۳۱۰  | ۲۹۷  | ۳۲۴  | ۳۸۶  | ۲۴۰  | شهرکرد     |
| ۲۸۴  | ۲۷۲  | ۲۲۵  | ۳۸۱  | ۳۰۵  | ۲۷۴  | شیراز      |
| ۲۹۷  | ۳۱۴  | ۲۲۱  | ۲۵۰  | ۳۱۵  | ۴۲۴  | قزوین      |
| ۱۳۹  | ۱۱۲  | ۷۴   | ۸۲   | ۱۵۰  | ۱۲۳  | قم         |
| ۲۱۱  | ۲۲۱  | ۱۹۱  | ۱۳۴  | ۲۹۰  | ۳۵۱  | کرج        |
| ۹۸   | ۱۱۰  | ۱۲۳  | ۱۶۹  | ۱۱۹  | ۱۰۸  | کرمان      |
| ۴۵۷  | ۵۱۳  | ۲۲۴  | ۴۰۹  | ۳۱۷  | ۴۱۵  | کرمانشاه   |
| ۴۹۱  | ۴۷۸  | ۳۶۴  | ۳۸۷  | ۶۷۶  | ۷۲۴  | گرگان      |
| ۲۸۷  | ۱۸۳  | ۲۸۷  | ۱۴۱  | ۲۸۲  | ۲۵۴  | مشهد       |
| ۳۴۴  | ۲۱۶  | ۱۷۲  | ۳۱۰  | ۲۳۰  | ۳۱۳  | همدان      |
| ۵۳۳  | ۶۱۱  | ۶۲۴  | ۶۴۸  | ۸۲۶  | ۶۶۱  | یاسوج      |
| ۲۴   | ۳۸   | ۴۳   | ۶۴   | ۷۷   | ۲۲   | یزد        |

مأخذ- سازمان هواشناسی کشور.

۳۸-۹- ظرفیت اسمی پالایشگاه های گازی و تاسیسات نم زدایی کشور (میلیون متر مکعب در روز)

| شرح   | ۱۳۹۰         | ۱۳۹۱         | ۱۳۹۲         | ۱۳۹۳         | ۱۳۹۴         | ۱۳۹۵         |
|---|--------------|--------------|--------------|--------------|--------------|--------------|
| مجتمع پارس جنوبی <sup>(۱)</sup> .....           | ۲۸۳/۱        | ۲۸۳/۱        | ۳۳۹/۷        | ۴۲۴/۷        | ۴۲۴/۷        | ۴۲۴/۷        |
| فجر جم.....                                     | ۱۱۰/۰        | ۱۱۰/۰        | ۱۱۰/۰        | ۱۱۰/۰        | ۱۱۰/۰        | ۱۱۰/۰        |
| پارسیان.....                                    | ۸۲/۵         | ۸۲/۵         | ۸۲/۵         | ۸۲/۵         | ۸۲/۵         | ۸۲/۵         |
| هاشمی نژاد.....                                 | ۴۹/۰         | ۴۹/۰         | ۴۹/۰         | ۴۹/۰         | ۴۹/۰         | ۴۹/۰         |
| بیدبلند.....                                    | ۲۷/۲         | ۲۷/۲         | ۲۷/۲         | ۲۷/۲         | ۲۷/۲         | ۲۷/۲         |
| سرخون و قشم.....                                | ۱۶/۶         | ۱۶/۶         | ۱۶/۶         | ۱۶/۶         | ۱۶/۶         | ۱۶/۶         |
| ایلام.....                                      | ۶/۸          | ۶/۸          | ۶/۸          | ۶/۸          | ۶/۸          | ۶/۸          |
| مسجد سلیمان.....                                | ۱/۰          | ۱/۰          | ۱/۰          | ۱/۰          | ۱/۰          | ۱/۰          |
| نم زدایی دالان.....                             | ۲۰/۰         | ۲۰/۰         | ۲۰/۰         | ۲۰/۰         | ۲۰/۰         | ۲۰/۰         |
| نم زدایی سراجیه.....                            | ۰/۷          | ۰/۷          | ۰/۷          | ۰/۷          | ۰/۷          | ۰/۷          |
| نم زدایی شور یجه.....                           | ۰/۰          | ۰/۰          | ۰/۰          | ۰/۰          | ۰/۰          | ۰/۰          |
| <b>جمع.....</b>                                 | <b>۵۹۶/۹</b> | <b>۵۹۶/۹</b> | <b>۶۵۳/۵</b> | <b>۷۶۷/۸</b> | <b>۷۶۷/۸</b> | <b>۷۶۷/۸</b> |
| پارس جنوبی (فازهای ۱۷ و ۱۸).....                | ۰/۰          | ۰/۰          | ۰/۰          | ۰/۰          | ۰/۰          | ۰/۰          |
| پارس جنوبی <sup>(۲)</sup> (فازهای ۱۹).....      | ۰/۰          | ۰/۰          | ۰/۰          | ۰/۰          | ۰/۰          | ۰/۰          |
| پارس جنوبی <sup>(۳)</sup> (فازهای ۲۰ و ۲۱)..... | ۰/۰          | ۰/۰          | ۰/۰          | ۰/۰          | ۰/۰          | ۰/۰          |
| <b>جمع کل.....</b>                              | <b>۵۹۶/۹</b> | <b>۵۹۶/۹</b> | <b>۶۵۳/۵</b> | <b>۸۲۴/۴</b> | <b>۸۲۴/۴</b> | <b>۹۳۷/۶</b> |

(۱) ظرفیت اسمی کل مجتمع پارس جنوبی با احتساب ۸۵ میلیون متر مکعب در روز گاز ترش پالایشگاه چهارم می باشد.  
 (۲) فازهای ۱۹، ۲۰، و ۲۱ علی رغم عملیاتی شدن، هنوز به بهره بردار (شرکت مجتمع گاز پارس جنوبی) تحویل نگردیده است.  
 مأخذ- وزارت نفت.

مرکز آمار ایران

۳۹-۹- میزان مصارف گاز طبیعی شرکت‌های گاز استانی (میلیون متر مکعب)

| استان                    | ۱۳۹۰   | ۱۳۹۱   | ۱۳۹۲   | ۱۳۹۳   | ۱۳۹۴   | ۱۳۹۵   |
|--------------------------|--------|--------|--------|--------|--------|--------|
| کل کشور.....             | ۱۴۴۵۱۷ | ۱۴۲۳۶۷ | ۱۴۵۴۴۹ | ۱۶۳۵۵۱ | ۱۷۱۷۶۷ | ۱۸۱۳۱۴ |
| آذربایجان شرقی.....      | ۷۰۵۶   | ۵۳۹۹   | ۶۰۱۸   | ۶۴۴۶   | ۷۸۰۷   | ۸۵۲۴   |
| آذربایجان غربی.....      | ۳۵۸۲   | ۳۷۶۹   | ۳۸۰۷   | ۴۴۹۱   | ۴۶۱۹   | ۵۱۵۵   |
| اردبیل.....              | ۱۴۷۳   | ۱۶۲۶   | ۱۷۶۵   | ۱۹۳۱   | ۱۹۷۷   | ۲۲۲۳   |
| اصفهان.....              | ۱۵۴۴۱  | ۱۵۱۲۴  | ۱۴۹۳۴  | ۱۸۴۸۸  | ۱۹۷۳۵  | ۱۸۶۵۸  |
| البرز.....               | ۰      | ۰      | ۴۱۶۳   | ۴۴۶۰   | ۴۸۱۸   | ۵۲۲۱   |
| ایلام.....               | ۳۳۱    | ۳۲۴    | ۳۹۷    | ۴۵۱    | ۵۰۷    | ۴۸۱    |
| بوشهر.....               | ۱۰۳۵۰  | ۱۰۱۰۶  | ۱۰۸۲۵  | ۱۲۳۳۱  | ۱۱۰۵۲  | ۱۱۷۴۳  |
| تهران.....               | ۲۵۵۰۹  | ۲۴۱۲۰  | ۱۹۸۶۱  | ۲۱۵۹۰  | ۲۲۰۴۳  | ۲۲۸۴۳  |
| چهارمحال و بختیاری.....  | ۱۲۲۳   | ۱۰۲۷   | ۱۰۲۳   | ۱۱۰۸   | ۱۰۹۸   | ۱۱۴۲   |
| خراسان جنوبی.....        | ۱۰۴۱   | ۱۱۵۲   | ۱۰۹۳   | ۱۲۱۱   | ۱۲۹۱   | ۱۳۳۷   |
| خراسان رضوی.....         | ۱۰۲۶۵  | ۹۸۵۱   | ۱۰۲۴۳  | ۱۰۹۱۹  | ۱۰۹۶۰  | ۱۱۲۳۳  |
| خراسان شمالی.....        | ۲۰۵۸   | ۲۲۸۰   | ۲۴۰۲   | ۲۵۴۱   | ۲۶۵۴   | ۲۴۷۱   |
| خوزستان.....             | ۱۳۴۸۰  | ۱۳۹۹۹  | ۱۲۹۸۷  | ۱۴۵۷۳  | ۱۵۲۵۹  | ۱۶۶۲۰  |
| زنجان.....               | ۱۲۱۱   | ۱۳۳۶   | ۱۵۸۰   | ۲۰۲۲   | ۱۹۴۲   | ۲۱۱۲   |
| سمنان.....               | ۱۳۰۳   | ۱۴۷۲   | ۱۷۶۴   | ۲۱۴۶   | ۱۸۹۲   | ۲۰۱۵   |
| سیستان و بلوچستان.....   | ۰      | ۰      | ۵      | ۸۳     | ۵۸۷    | ۷۵۷    |
| فارس.....                | ۸۵۹۳   | ۹۰۴۴   | ۹۳۷۸   | ۹۳۴۷   | ۱۰۴۶۷  | ۱۱۲۵۵  |
| قزوین.....               | ۳۸۳۸   | ۳۵۴۷   | ۳۲۶۶   | ۳۵۵۴   | ۴۲۸۳   | ۴۸۰۵   |
| قم.....                  | ۲۰۲۰   | ۲۰۲۷   | ۱۹۴۳   | ۲۳۵۶   | ۲۲۷۵   | ۲۳۵۱   |
| کردستان.....             | ۱۹۵۴   | ۲۲۱۴   | ۲۲۲۸   | ۲۶۶۷   | ۲۸۰۱   | ۲۶۱۸   |
| کرمان.....               | ۳۳۰۷   | ۳۴۳۵   | ۳۵۳۳   | ۴۱۲۳   | ۵۰۸۱   | ۶۲۳۹   |
| کرمانشاه.....            | ۲۹۵۸   | ۳۳۲۰   | ۳۱۹۲   | ۳۲۹۰   | ۳۳۸۳   | ۳۷۰۴   |
| کهگیلویه و بویراحمد..... | ۴۶۹    | ۴۱۷    | ۴۴۹    | ۴۳۹    | ۴۵۵    | ۴۶۳    |
| گلستان.....              | ۱۹۰۳   | ۲۰۹۸   | ۲۳۷۵   | ۲۵۱۴   | ۲۳۰۶   | ۲۵۷۷   |
| گیلان.....               | ۴۲۶۴   | ۴۵۵۰   | ۴۴۶۸   | ۵۶۳۷   | ۵۸۳۵   | ۵۹۳۷   |
| لرستان.....              | ۱۲۵۹   | ۱۲۳۷   | ۱۳۵۰   | ۱۴۲۹   | ۱۴۴۳   | ۱۴۸۵   |
| مازندران.....            | ۶۲۰۸   | ۴۷۲۵   | ۴۹۵۸   | ۵۵۷۵   | ۶۱۱۱   | ۶۷۳۱   |
| مرکزی.....               | ۴۳۸۲   | ۴۵۰۴   | ۵۵۹۶   | ۵۸۵۶   | ۵۷۳۷   | ۵۸۲۸   |
| هرمزگان.....             | ۳۷۹۶   | ۳۷۶۹   | ۳۶۹۴   | ۴۶۳۲   | ۵۳۲۹   | ۵۵۱۷   |
| همدان.....               | ۲۵۰۵   | ۲۳۰۵   | ۲۳۷۸   | ۲۳۷۸   | ۲۵۶۴   | ۳۲۳۱   |
| یزد.....                 | ۲۷۴۱   | ۳۵۹۲   | ۳۷۷۳   | ۴۹۶۷   | ۵۴۵۸   | ۶۰۳۷   |

مأخذ- وزارت نفت.

۴۰-۹- شبکه گاز شهری و روستایی اجراء شده

(کیلومتر)

| ۱۳۹۵    | ۱۳۹۴    | ۱۳۹۳    | ۱۳۹۲    | ۱۳۹۱    | ۱۳۹۰    | استان                     |
|---------|---------|---------|---------|---------|---------|---------------------------|
| ۲۲۷۵۹/۷ | ۲۲۲۸۵/۱ | ۱۳۴۵۱/۹ | ۱۵۳۰۲/۴ | ۱۹۷۳۵/۹ | ۲۳۱۷۶/۰ | کل کشور.....              |
| ۱۱۱۹/۴  | ۱۳۵۲/۲  | ۹۸۸/۱   | ۱۰۳۹/۷  | ۱۲۷۱/۱  | ۷۷۲/۹   | آذربایجان شرقی.....       |
| ۹۷۴/۹   | ۱۲۸۵/۹  | ۴۳۴/۸   | ۳۳۹/۲   | ۵۴۸/۱   | ۵۳۱/۶   | آذربایجان غربی.....       |
| ۸۲۴/۳   | ۱۰۷۸/۹  | ۵۰۴/۹   | ۴۵۶/۳   | ۸۶۸/۵   | ۴۷۴/۷   | اردبیل.....               |
| ۳۴۷/۹   | ۴۱۳/۹   | ۸۵۶/۸   | ۱۱۴۲/۱  | ۱۴۰۱/۳  | ۱۵۹۴/۰  | اصفهان.....               |
| ۱۹۱/۲   | ۱۱۶/۳   | ۰/۰     | ۰/۰     | ۰/۰     | ۰/۰     | البرز.....                |
| ۱۸۳/۱   | ۵۸۰/۰   | ۳۲۵/۹   | ۲۷۶/۳   | ۱۴۰/۴   | ۵۸۵/۷   | ایلام.....                |
| ۱۰۸۹/۸  | ۶۸۵/۷   | ۲۱۰/۸   | ۵۷۷/۴   | ۶۱۳/۲   | ۷۳۳/۹   | بوشهر.....                |
| ۴۸۸/۶   | ۲۷۵/۴   | ۴۳۱/۱   | ۴۹۴/۷   | ۶۵۴/۲   | ۹۹۵/۵   | تهران.....                |
| ۱۸۰/۶   | ۲۱۲/۹   | ۱۲۰/۰   | ۱۱۴/۴   | ۲۱۸/۵   | ۳۶۶/۷   | چهارمحال و بختیاری.....   |
| ۷۶۰/۱   | ۴۶۹/۲   | ۳۱۳/۵   | ۴۱۰/۸   | ۳۶۹/۸   | ۲۳۹/۳   | خراسان جنوبی.....         |
| ۲۷۰۳/۰  | ۱۸۹۲/۵  | ۶۸۶/۱   | ۱۵۵۳/۳  | ۲۹۳۵/۲  | ۲۷۵۶/۰  | خراسان رضوی.....          |
| ۸۸۲/۱   | ۷۵۰/۳   | ۵۱۳/۲   | ۵۱۳/۰   | ۴۵۳/۰   | ۵۴۴/۰   | خراسان شمالی.....         |
| ۱۱۱۹/۹  | ۱۳۶۲/۹  | ۳۶۵/۷   | ۴۸۸/۰   | ۸۰۵/۳   | ۱۳۰۷/۷  | خوزستان.....              |
| ۶۱۳/۶   | ۴۲۷/۸   | ۳۳۳/۵   | ۲۸۶/۵   | ۴۳۸/۰   | ۷۰۰/۷   | زنجان.....                |
| ۱۴۰/۷   | ۲۴۳/۴   | ۱۹۰/۳   | ۱۳۰/۲   | ۱۷۲/۸   | ۳۱۳/۱   | سمنان.....                |
| ۶۷/۶    | ۳۴/۱    | ۳۴/۲    | ۳۹/۸    | ۱۵۸/۶   | ۳۱۶/۹   | سیستان و بلوچستان.....    |
| ۲۶۰۹/۹  | ۱۹۰۶/۱  | ۱۰۶۱/۷  | ۱۰۹۶/۴  | ۸۹۰/۵   | ۱۴۹۶/۸  | فارس.....                 |
| ۶۳۴/۷   | ۲۴۳/۴   | ۱۹۰/۱   | ۲۶۰/۳   | ۲۸۴/۴   | ۴۵۶/۲   | قزوین.....                |
| ۱۰۹/۰   | ۱۵۲/۰   | ۱۱۹/۰   | ۱۳۷/۷   | ۱۳۳/۳   | ۱۹۶/۳   | قم.....                   |
| ۴۶۳/۸   | ۶۸۲/۱   | ۶۱۹/۵   | ۷۰۰/۵   | ۸۱۸/۵   | ۹۷۵/۳   | کردستان.....              |
| ۱۰۹۸/۸  | ۱۲۰۰/۱  | ۵۸۲/۹   | ۷۴۲/۵   | ۸۸۳/۹   | ۱۱۷۹/۹  | کرمان.....                |
| ۱۱۹۶/۷  | ۵۳۰/۹   | ۵۸۹/۹   | ۳۸۳/۴   | ۳۸۸/۸   | ۴۷۰/۰   | کرمانشاه.....             |
| ۱۲۶/۱   | ۲۳۲/۸   | ۲۲۰/۱   | ۱۶۷/۹   | ۲۴۱/۰   | ۳۰۶/۳   | کهگیلویه و بویر احمد..... |
| ۳۹۳/۸   | ۴۵۳/۶   | ۲۶۷/۳   | ۴۱۴/۰   | ۶۱۳/۳   | ۵۷۰/۶   | گلستان.....               |
| ۱۲۳۴/۱  | ۲۷۴۴/۶  | ۱۰۷۰/۵  | ۱۱۳۴/۶  | ۱۲۰۰/۰  | ۱۰۹۹/۹  | گیلان.....                |
| ۷۶۲/۰   | ۷۱۱/۷   | ۵۷۵/۷   | ۴۱۵/۲   | ۳۷۵/۱   | ۵۶۰/۴   | لرستان.....               |
| ۱۱۹۵/۳  | ۴۹۲/۸   | ۲۹۵/۵   | ۷۴۸/۸   | ۱۰۸۵/۶  | ۱۲۳۹/۰  | مازندران.....             |
| ۲۵۴/۱   | ۴۹۹/۳   | ۴۵۶/۱   | ۵۹۶/۸   | ۶۷۸/۱   | ۸۴۹/۹   | مرکزی.....                |
| ۴۷/۵    | ۶۴/۲    | ۱۱۱/۵   | ۱۳۵/۴   | ۸۱/۳    | ۳/۸     | هرمزگان.....              |
| ۲۶۵/۸   | ۵۰۴/۱   | ۳۷۱/۷   | ۲۶۱/۶   | ۴۸۶/۶   | ۷۸۷/۹   | همدان.....                |
| ۶۸۱/۳   | ۶۸۶/۰   | ۵۲۱/۵   | ۲۴۵/۶   | ۵۲۷/۵   | ۷۵۱/۰   | یزد.....                  |

مأخذ- وزارت نفت.

۴۱-۹- تعداد انشعابات گاز شهری و روستایی نصب شده (فقره)

| استان                    | ۱۳۹۰    | ۱۳۹۱   | ۱۳۹۲   | ۱۳۹۳   | ۱۳۹۴   | ۱۳۹۵   |
|--------------------------|---------|--------|--------|--------|--------|--------|
| کل کشور.....             | ۵۴۸۱۷۶۹ | ۴۶۰۱۰۲ | ۴۵۴۳۸۳ | ۳۸۶۹۰۶ | ۴۲۴۱۰۳ | ۴۳۵۳۲۹ |
| آذربایجان شرقی.....      | ۱۶۷۲۳   | ۲۴۰۰۷  | ۲۰۷۱۹  | ۲۱۴۸۹  | ۲۱۳۵۹  | ۲۰۸۰۹  |
| آذربایجان غربی.....      | ۱۶۱۵۰   | ۱۶۴۵۵  | ۱۴۸۳۰  | ۱۲۴۴۲  | ۱۸۰۴۵  | ۲۳۱۴۱  |
| اردبیل.....              | ۸۲۶۹    | ۱۳۱۷۱  | ۱۱۵۵۰  | ۱۱۸۹۰  | ۱۲۶۶۴  | ۸۲۲۸   |
| اصفهان.....              | ۶۰۴۴۷   | ۳۰۸۷۳  | ۲۸۴۸۳  | ۲۶۱۶۳  | ۲۱۲۰۹  | ۱۴۶۲۲  |
| البرز.....               | .       | .      | .      | .      | ۳۶۰۵   | ۵۹۱۳   |
| ایلام.....               | ۱۲۰۵۰   | ۷۶۳۵   | ۹۳۴۶   | ۸۴۵۰   | ۸۰۰۰   | ۵۴۶۳   |
| بوشهر.....               | ۱۶۴۰۹   | ۱۶۹۹۴  | ۲۲۸۹۳  | ۱۸۵۹۹  | ۲۰۴۲۶  | ۲۴۳۴۷  |
| تهران.....               | ۵۷۲۴۴   | ۲۳۳۷۷  | ۱۸۴۷۱  | ۲۴۶۱۰  | ۱۲۵۹۹  | ۱۱۷۱۳  |
| چهارمحال و بختیاری.....  | ۱۰۸۸۵   | ۶۷۱۷   | ۴۵۱۳   | ۵۲۵۶   | ۵۶۸۸   | ۴۹۱۵   |
| خراسان جنوبی.....        | ۷۰۷۶    | ۷۴۲۷   | ۹۶۰۷   | ۷۸۹۱   | ۷۹۱۰   | ۹۹۴۴   |
| خراسان رضوی.....         | ۵۹۴۱۶   | ۴۸۶۷۰  | ۴۱۵۷۷  | ۲۸۲۶۶  | ۱۶۷۱۲  | ۴۴۲۵۰  |
| خراسان شمالی.....        | ۹۱۹۱    | ۸۶۰۹   | ۸۸۶۱   | ۹۰۵۳   | ۹۶۹۹   | ۱۱۶۲۲  |
| خوزستان.....             | ۴۸۰۴۱   | ۲۸۴۷۳  | ۳۴۶۹۹  | ۲۳۷۶۴  | ۲۵۵۱۶  | ۲۱۶۱۱  |
| زنجان.....               | ۹۴۳۶    | ۱۰۱۴۸  | ۸۱۲۸   | ۹۰۴۴   | ۱۲۴۱۱  | ۶۴۵۵   |
| سمنان.....               | ۳۹۰۰    | ۵۸۹۵   | ۴۹۱۲   | ۳۲۸۷   | ۲۶۳۸   | ۴۷۴۰   |
| سیستان و بلوچستان.....   | ۱۵۵۶    | ۱۵۱۲   | ۷۸۲    | ۸۷۱    | ۲۲۲۰   | ۱۷۴۸   |
| فارس.....                | ۲۹۷۷۴   | ۲۹۱۷۷  | ۳۰۵۱۱  | ۱۹۱۵۹  | ۴۱۲۰۱  | ۳۵۵۹۶  |
| قزوین.....               | ۸۷۸۳    | ۸۱۵۹   | ۶۰۱۳   | ۶۸۳۰   | ۶۷۲۱   | ۶۴۰۹   |
| قم.....                  | ۴۵۸۴    | ۳۳۲۱   | ۲۴۲۲   | ۳۸۰۱   | ۲۰۳۹   | ۱۸۱۶   |
| کردستان.....             | ۲۰۵۲۷   | ۲۱۲۶۲  | ۱۰۵۶۷  | ۱۲۵۳۳  | ۹۲۰۲   | ۱۰۶۱۴  |
| کرمان.....               | ۱۷۳۵۱   | ۱۵۳۲۲  | ۲۴۰۷۸  | ۲۱۰۰۴  | ۱۸۳۵۰  | ۲۰۱۲۵  |
| کرمانشاه.....            | ۱۰۵۹۴   | ۴۷۰۱   | ۱۰۸۴۸  | ۷۳۸۸   | ۱۲۹۵۷  | ۹۸۷۶   |
| کهگیلویه و بویراحمد..... | ۸۱۸۳    | ۴۸۷۸   | ۵۸۱۸   | ۵۵۹۰   | ۵۶۰۳   | ۴۹۵۱   |
| گلستان.....              | ۱۳۲۹۳   | ۱۳۷۴۵  | ۱۳۷۲۱  | ۸۰۱۶   | ۷۵۲۳   | ۸۶۴۹   |
| گیلان.....               | ۲۰۳۶۷   | ۲۴۱۱۶  | ۲۷۶۹۲  | ۲۹۵۴۶  | ۴۶۷۲۸  | ۵۳۱۱۶  |
| لرستان.....              | ۱۲۵۰۳   | ۱۵۹۶۴  | ۱۰۱۷۳  | ۱۱۴۸۳  | ۱۱۳۵۶  | ۱۲۹۶۵  |
| مازندران.....            | ۲۶۶۰۸   | ۲۷۱۵۷  | ۳۹۸۰۲  | ۲۴۵۸۰  | ۳۲۵۳۹  | ۱۹۵۹۱  |
| مرکزی.....               | ۱۴۳۴۲   | ۱۶۲۷۳  | ۱۱۶۳۲  | ۸۹۶۴   | ۶۰۹۴   | ۸۳۱۷   |
| هرمزگان.....             | ۱       | ۳۳۰    | ۱۹۱۰   | ۱۴۵۰   | ۱۵۱۳   | ۱۱۲۳   |
| همدان.....               | ۱۳۳۶۹   | ۱۳۵۹۵  | ۱۱۱۸۰  | ۸۳۲۵   | ۷۵۶۸   | ۶۵۶۰   |
| یزد.....                 | ۱۱۶۹۷   | ۱۲۱۳۹  | ۸۶۴۵   | ۶۹۶۲   | ۱۴۰۰۸  | ۱۶۱۰۰  |

مأخذ- وزارت نفت.

۹-۴۲- تعداد مصرف کنندگان گاز شهری و روستائی

| استان                    | ۱۳۹۰    | ۱۳۹۱    | ۱۳۹۲    | ۱۳۹۳    | ۱۳۹۴    | ۱۳۹۵    |
|--------------------------|---------|---------|---------|---------|---------|---------|
| کل کشور.....             | ۱۳۹۱۴۴۶ | ۱۴۱۹۰۷۷ | ۱۳۷۱۹۰۰ | ۱۲۶۳۶۳۵ | ۱۱۸۲۶۰۸ | ۱۰۵۳۳۹۳ |
| آذربایجان شرقی.....      | ۹۲۹۶۷   | ۷۴۰۸۹   | ۸۰۸۳۳   | ۸۹۸۵۸   | ۷۰۲۸۶   | ۴۷۵۵۵   |
| آذربایجان غربی.....      | ۵۳۵۴۶   | ۴۹۹۱۴   | ۴۹۲۱۰   | ۴۹۸۱۲   | ۴۸۸۵۲   | ۵۱۸۰۰   |
| اردبیل.....              | ۲۶۴۷۴   | ۲۸۰۸۰   | ۴۰۵۷۶   | ۲۹۲۴۲   | ۲۶۴۴۸   | ۲۱۸۲۸   |
| اصفهان.....              | ۸۵۵۴۳   | ۸۵۸۹۴   | ۸۴۶۸۸   | ۶۷۴۴۱   | ۶۴۰۹۷   | ۵۰۶۸۴   |
| البرز.....               | .       | .       | .       | .       | ۴۷۱۵۲   | ۳۸۹۹۳   |
| ایلام.....               | ۱۶۲۱۸   | ۱۱۷۰۳   | ۱۲۴۵۱   | ۱۴۶۲۹   | ۱۱۶۶۳   | ۱۵۵۵۴   |
| بوشهر.....               | ۱۰۳۸۳   | ۱۷۲۰۵   | ۲۴۶۱۷   | ۱۶۶۳۱   | ۱۹۱۵۴   | ۲۱۴۷۰   |
| تهران.....               | ۲۰۶۰۱۷  | ۲۷۰۷۰۷  | ۲۵۴۴۶۲  | ۲۶۶۳۴۰  | ۲۱۰۱۸۸  | ۱۳۳۰۳۵  |
| چهارمحال و بختیاری.....  | ۲۱۱۷۴   | ۱۸۹۵۲   | ۱۶۴۳۷   | ۱۳۸۴۶   | ۱۱۹۳۹   | ۱۴۴۲۰   |
| خراسان جنوبی.....        | ۲۱۸۷۸   | ۱۵۱۷۴   | ۲۴۵۴۶   | ۱۴۵۸۵   | ۱۴۴۱۴   | ۱۷۱۰۴   |
| خراسان رضوی.....         | ۱۳۶۰۱۴  | ۱۵۲۵۴۱  | ۱۱۴۲۳۱  | ۱۱۲۸۳۵  | ۷۶۷۲۲   | ۷۸۸۰۶   |
| خراسان شمالی.....        | ۱۷۹۰۵   | ۱۹۰۶۱   | ۲۱۴۶۸   | ۱۷۵۸۷   | ۱۵۰۷۶   | ۱۹۱۴۴   |
| خوزستان.....             | ۸۶۷۲۲   | ۶۸۵۴۷   | ۶۹۷۹۰   | ۵۹۲۵۴   | ۴۹۴۷۷   | ۳۷۲۰۴   |
| زنجان.....               | ۲۴۰۲۷   | ۲۴۷۹۰   | ۲۲۲۹۳   | ۱۹۷۶۴   | ۲۰۸۶۷   | ۱۷۱۹۵   |
| سمنان.....               | ۲۱۲۶۸   | ۱۹۶۴۰   | ۱۸۱۲۴   | ۱۱۴۱۰   | ۹۳۰۲    | ۹۷۵۳    |
| سیستان و بلوچستان.....   | ۱۳۰۶    | ۱۸۹۳    | ۱۷۸۹    | ۱۲۰۶    | ۲۲۸۰    | ۱۴۲۳    |
| فارس.....                | ۸۷۷۱۸   | ۷۶۶۳۱   | ۸۱۳۹۰   | ۷۳۰۷۵   | ۸۴۶۸۵   | ۷۳۱۰۳   |
| قزوین.....               | ۲۸۲۱۱   | ۲۵۹۱۷   | ۲۴۴۵۶   | ۲۱۸۸۲   | ۱۹۱۰۹   | ۱۵۱۳۱   |
| قم.....                  | ۱۸۳۴۰   | ۲۳۵۹۰   | ۲۱۶۳۱   | ۱۶۴۸۹   | ۱۵۲۱۱   | ۱۸۹۱۸   |
| کردستان.....             | ۴۸۰۷۵   | ۴۳۶۱۶   | ۳۳۶۵۸   | ۲۷۳۸۱   | ۲۵۳۲۸   | ۲۶۰۱۲   |
| کرمان.....               | ۳۸۸۹۰   | ۴۶۰۴۰   | ۳۳۷۷۰   | ۴۳۷۹۲   | ۲۶۹۸۸   | ۲۹۷۹۱   |
| کرمانشاه.....            | ۳۵۷۹۳   | ۲۷۹۷۶   | ۳۳۰۴۵   | ۳۳۴۴۱   | ۳۲۱۶۵   | ۳۰۰۰۸   |
| کهگیلویه و بویراحمد..... | ۱۳۲۴۷   | ۱۲۸۳۳   | ۱۲۱۴۵   | ۹۴۶۳    | ۸۶۴۴    | ۱۰۹۷۴   |
| گلستان.....              | ۴۰۰۳۶   | ۴۱۳۵۶   | ۳۴۱۷۳   | ۲۶۰۳۶   | ۲۴۸۵۹   | ۲۳۳۳۰   |
| گیلان.....               | ۵۸۳۸۰   | ۶۰۴۶۸   | ۵۵۰۷۹   | ۶۳۰۷۴   | ۶۵۸۹۹   | ۹۶۱۴۳   |
| لرستان.....              | ۳۳۶۸۵   | ۳۲۱۷۴   | ۳۰۸۹۹   | ۲۹۸۶۹   | ۲۸۴۵۰   | ۲۶۲۰۳   |
| مازندران.....            | ۶۹۰۳۱   | ۶۴۸۷۷   | ۸۲۹۶۴   | ۶۱۶۴۸   | ۸۴۸۹۰   | ۶۰۳۷۷   |
| مرکزی.....               | ۴۰۷۳۴   | ۳۵۵۱۳   | ۳۱۷۶۰   | ۲۲۶۷۰   | ۱۸۴۴۴   | ۱۸۹۷۸   |
| هرمزگان.....             | ۴۲۷     | ۵۲۴     | ۱۰۴۴    | ۵۶۴     | ۳۵۶     | ۸۷۴     |
| همدان.....               | ۳۶۷۶۷   | ۴۳۷۵۰   | ۳۴۷۷۶   | ۲۹۱۵۰   | ۲۳۹۶۷   | ۱۹۳۳۸   |
| یزد.....                 | ۲۷۶۷۰   | ۲۵۶۲۲   | ۲۵۵۹۵   | ۲۰۶۶۱   | ۲۵۶۹۶   | ۲۸۲۴۵   |


مأخذ- وزارت نفت.



۴۳-۹- تعداد واحد تحت پوشش گاز شهری و روستائی

| ۱۳۹۵    | ۱۳۹۴    | ۱۳۹۳    | ۱۳۹۲    | ۱۳۹۱    | ۱۳۹۰    | استان                    |
|---------|---------|---------|---------|---------|---------|--------------------------|
| ۱۱۶۰۶۹۰ | ۱۱۶۴۶۶۵ | ۱۲۷۲۴۰۱ | ۱۳۹۴۱۳۶ | ۱۲۸۱۸۵۶ | ۱۴۰۱۲۴۲ | کل کشور.....             |
| ۴۷۵۳۸   | ۷۱۰۰۶   | ۹۱۳۳۰   | ۸۱۶۴۷   | ۷۵۶۸۳   | ۶۶۸۵۲   | آذربایجان شرقی.....      |
| ۴۹۷۲۲   | ۴۵۱۸۲   | ۴۶۰۶۱   | ۴۵۹۰۹   | ۴۷۷۴۸   | ۵۲۲۹۱   | آذربایجان غربی.....      |
| ۲۰۲۴۱   | ۵۶۲۸۷   | ۲۳۳۶۸   | ۲۰۰۶۱   | ۱۱۸۱۷   | ۶۹۴۱    | اردبیل.....              |
| ۵۳۴۲۸   | ۶۱۶۶۵   | ۶۹۵۱۲   | ۱۱۳۲۹۲  | ۸۰۷۷۴   | ۱۱۷۶۷۰  | اصفهان.....              |
| ۴۳۴۵۴   | ۵۲۸۸۸   | .       | .       | .       | .       | البرز.....               |
| ۱۵۵۴۹   | ۱۲۴۳۸   | ۱۴۶۴۱   | ۱۲۱۶۰   | ۱۲۰۲۰   | ۱۶۲۱۴   | ایلام.....               |
| ۲۱۰۱۴   | ۱۹۳۳۹   | ۱۸۱۸۲   | ۲۱۸۷۲   | ۲۱۰۰۶   | ۱۰۰۱۲   | بوشهر.....               |
| ۱۴۶۷۰۶  | ۱۷۶۵۱۹  | ۳۱۸۲۱۳  | ۲۸۶۷۵۱  | ۳۱۵۰۹۰  | ۲۹۲۱۰۱  | تهران.....               |
| ۷۰۰۰    | ۲۵۳۰۸   | ۱۰۲۲۴   | ۱۳۹۳۶   | ۲۰۲۹۵   | ۲۲۸۷۰   | چهارمحال و بختیاری.....  |
| ۷۶۶۱    | ۱۲۴۴۰   | ۱۶۸۲۲   | ۲۲۴۱۷   | ۶۷۶۲    | ۱۸۹۶۰   | خراسان جنوبی.....        |
| ۷۱۶۴۷   | ۷۶۱۱۳   | ۱۰۱۲۱۰  | ۱۶۶۰۳۳  | ۱۱۶۶۸۱  | ۱۱۴۸۹۴  | خراسان رضوی.....         |
| ۱۷۶۴۹   | ۱۳۷۴۶   | ۱۶۱۸۹   | ۱۹۸۶۴   | ۱۷۸۱۷   | ۱۶۷۴۷   | خراسان شمالی.....        |
| ۴۷۳۲۸   | ۵۵۵۴۳   | ۵۴۲۳۰   | ۷۵۷۹۰   | ۶۰۹۱۸   | ۹۴۶۴۵   | خوزستان.....             |
| ۲۴۷۷۵   | ۲۹۹۲۵   | ۲۶۹۹۰   | ۲۹۵۳۹   | ۲۹۸۵۲   | ۲۸۸۷۶   | زنجان.....               |
| ۹۵۱۶    | ۹۰۱۲    | ۱۱۵۵۹   | ۱۷۶۳۶   | ۱۹۲۱۹   | ۲۱۵۴۴   | سمنان.....               |
| ۱۴۶۹    | ۲۱۴۹    | ۱۳۳۴    | ۱۶۸۱    | ۱۸۶۴    | ۱۳۰۵    | سیستان و بلوچستان.....   |
| ۶۷۷۰۹   | ۸۳۹۸۰   | ۵۹۶۸۶   | ۶۴۹۷۳   | ۶۴۶۷۸   | ۸۰۱۱۲   | فارس.....                |
| ۱۵۵۵۴   | ۱۹۱۴۲   | ۲۷۴۵۷   | ۳۰۶۸۵   | ۲۷۴۴۹   | ۲۶۸۶۵   | قزوین.....               |
| ۱۶۰۰۳۱  | ۴۱۳۷    | ۵۳۲۵    | ۴۱۱۹    | ۲۹۹۲    | ۹۷۶۲    | قم.....                  |
| ۵۵۴۵    | ۹۷۶۷    | ۲۵۱۸۷   | ۳۱۷۲۷   | ۴۲۳۷۵   | ۴۶۷۱۱   | کردستان.....             |
| ۳۲۵۷۲   | ۳۷۰۳۱   | ۴۷۲۸۲   | ۸۱۷۱    | ۲۹۷۳۹   | ۴۲۵۳۰   | کرمان.....               |
| ۲۸۹۴۴   | ۳۱۰۲۳   | ۳۹۵۰۱   | ۳۲۰۵۶   | ۲۹۰۰۸   | ۳۲۶۲۲   | کرمانشاه.....            |
| ۹۶۹۳    | ۹۸۴۱    | ۹۶۸۵    | ۱۰۴۴۱   | ۱۱۰۱۴   | ۱۵۸۳۹   | کهگیلویه و بویراحمد..... |
| ۱۹۵۱۹   | ۲۵۲۲۹   | ۲۷۵۰۶   | ۳۴۶۳۸   | ۳۹۸۳۳   | ۳۷۹۱۹   | گلستان.....              |
| ۹۵۵۶۹   | ۶۲۴۷۲   | ۶۰۵۰۲   | ۵۲۸۳۹   | ۵۶۷۶۲   | ۵۵۰۳۷   | گیلان.....               |
| ۲۵۳۹۹   | ۲۶۹۷۴   | ۲۸۵۵۳   | ۳۰۰۴۶   | ۳۱۵۳۲   | ۳۱۸۴۲   | لرستان.....              |
| ۵۵۷۹۰   | ۷۳۰۹۵   | ۶۶۸۸۰   | ۸۸۱۷۱   | ۶۸۹۰۶   | ۷۳۶۲۱   | مازندران.....            |
| ۵۰۵۴    | ۵۹۹۲    | ۸۹۱۶    | ۸۱۲۲    | ۱۴۵۴    | ۲۷۲۵    | مرکزی.....               |
| ۱۰۳۵    | ۵۸      | ۴۵۸     | ۱۰۴۳    | ۵۱۹     | ۵۵۷۲    | هرمزگان.....             |
| ۲۱۶۱۹   | ۲۶۲۵۹   | ۳۱۸۶۹   | ۳۶۱۰۲   | ۳۱۰۶۷   | ۳۹۱۳۷   | همدان.....               |
| ۳۱۹۶۰   | ۳۰۱۰۵   | ۱۳۷۲۹   | ۳۳۴۱۵   | ۶۹۸۲    | ۱۹۰۲۶   | یزد.....                 |

مأخذ- وزارت نفت.



فصل دهم - نظام اداری و مدیریت و فناوری اطلاعات

مرکز آمار ایران

### مقدمه

امروزه سیستم‌های اداری، سیستم‌های جهانی هستند که وظیفه اصلی آن‌ها ایجاد ارتباط و بهبود ارتباطات است. ارتباطات از لحاظ اطلاعات تجاری از اهمیت بسزایی برخوردار است و رمز بقای سازمان‌ها و تداوم فعالیت‌های آن‌ها، مجهز شدن این سازمان‌ها به ابزارهای رقابتی عصر اطلاعات ارتباطات؛ یعنی سیستم‌های اطلاعاتی و فناوری اطلاعات است. در این میان از دهه ۱۹۶۰ که جنبه‌های بیشتری از کاربرد و فعالیت‌های اداری و بازرگانی روبه گسترش گذاشت، وجود یک سیستم یکپارچه اداری مناسب که حجم عظیم اطلاعات، مکاتبات را در برگیرد به وضوح احساس شد.

در مبحث فن‌آوری اطلاعات دو رکن اصلی یعنی فن‌آوری و اطلاعات وجود دارد.

تعریف محدود فن‌آوری اطلاعات (IT) به جنبه فنی سیستم اطلاعاتی اشاره دارد که شامل سخت‌افزار، پایگاه داده‌ها، شبکه‌های نرم‌افزار و دیگر ابزارها می‌شود. در این صورت می‌توان فن‌آوری اطلاعات را، به‌عنوان زیرسیستمی از سیستم اطلاعاتی در نظر گرفت.

اطلاعات یکی از منابع با ارزش و اصلی مدیران یک سازمان است. همان‌طور که منابع انسانی، مواد اولیه و منابع مالی در روند تولید دارای نقش و ارزش خاصی هستند لکن در عصر اطلاعات و ارتباطات، اطلاعات دارای ارزش ویژه‌ای هستند. از طرفی انتشار و استفاده از اطلاعات یک شاخص اجتماعی به شمار می‌رود. رشد این شاخص به معنای ارتقای ملی خواهد بود. اطلاعات به‌طور محسوسی بر بینش و رفتار ما اثر می‌گذارد.

### تعاریف و مفاهیم

**اینترنت:** شبکه کامپیوتری عمومی جهانی که این شبکه دسترسی به تعدادی از خدمات ارتباطی مانند وب جهانی،

پست الکترونیکی، اخبار، اطلاعات، داده‌ها، رسانه و غیره را فراهم می‌آورد.

**خانوارهای با دسترسی به اینترنت در محل سکونت:** خانوارهایی که دسترسی به اینترنت در خانه برایشان فراهم است. در این تعریف، دسترسی به سرویس‌های اینترنت از هر ابزاری مدنظر است. این ابزار می‌تواند کامپیوتر، تلفن همراه، ماشین‌های بازی یا تلویزیون‌های دارای دسترسی به اینترنت (IP-TV) و غیره باشد. دسترسی می‌تواند از طریق شبکه ثابت یا سیار باشد.

**خانوارهای دارای رایانه:** تعداد خانوارهای دارای رایانه براساس آمارگیری بدست می‌آید. در تعریف این شاخص، منظور از رایانه، کامپیوتر رومیزی، لپ‌تاپ، تبلت و رایانه‌های کوچک جیبی مانند PDA است. در این تعریف تلفن همراه لحاظ نمی‌گردد.

**جمعیت استفاده‌کننده از رایانه:** جمعیتی که از رایانه شخصی در مکان‌های مختلف برای مثال، خانه، مدرسه و محل کار استفاده می‌کنند.

**کاربران اینترنت:** کاربر اینترنت کسی است که از هر ابزاری در سه ماه گذشته از اینترنت استفاده کرده است (این تعریف بر اساس آخرین ابلاغیه اتحادیه جهانی ارتباطات درج شده است).

**پهنای باند بین‌الملل:** نرخ انتقال ترافیک ورودی و خروجی مخابراتی (اعم از کانال صوت یا داده) در داخل کشور توسط یک اتصال شبکه می‌باشد.

**ظرفیت شبکه IP داخل کشور:** نرخ انتقال ترافیک ورودی و خروجی اینترنت بین استان‌ها و بین شبکه‌های مخابراتی ثابت و سیار در مراکز و ایستگاه‌های مخابراتی شرکت ارتباطات زیرساخت شامل مراکز سوئیچ، دیتا و ایستگاه‌های شبکه انتقال.

**رسوله پستی:** هر آنچه به صورت فیزیکی قابل ارسال باشد حاوی مکتوبات شخصی، اسناد و مدارک اعم از نوشته‌های چاپی، دست نوشته‌ها، کالا، اشیا، اوراق و حواله‌جات مالی، ابلاغیه و اطلاعیه که دارای نشانی فرستنده و گیرنده باشد و نشانی بر روی لفاف مرسوله درج شده باشد.

**دفتر ICT روستایی:** دفاتری هستند که در نقاط روستایی حداقل یکی از خدمات مخابراتی، پستی، پست بانک، فناوری اطلاعات و سرویس‌های سایر موسسات دولتی را به عموم مراجعین ارائه می‌نمایند.

**ترانزیت ارتباطات بین‌الملل:** عبارت است از عبور ترافیک مخابراتی و دیتای کشورها از مسیرهای فیبرنوری شبکه زیرساخت.

**واحدهای پستی:** به مکان‌هایی گفته می‌شود که در آن خدمات پستی عرضه می‌شود.

**دفتر پیشخوان دولت:** این دفتر با هدف تسریع و تسهیل در ارائه خدمات دولتی و عمومی غیردولتی ایجاد شده است و علاوه بر ارائه خدمات پستی با ارائه خدمات الکترونیکی، پیشخوان فیزیکی دستگاه‌های دولتی را به محل کار و زندگی مردم نزدیک‌تر می‌سازد.

۱-۱- جمعیت ۶ ساله و بیشتر کشور برحسب استفاده از فناوری اطلاعات و ارتباطات

| شرح                       | کل جمعیت ۶ ساله و بیشتر | جمعیت دارای تلفن همراه | جمعیت استفاده‌کننده از رایانه | جمعیت کاربر اینترنت |
|---------------------------|-------------------------|------------------------|-------------------------------|---------------------|
| ..... ۱۳۸۷                | ۶۶۰۵۹۰۹۵                | ×                      | ×                             | ۷۹۴۰۷۹۰             |
| ..... ۱۳۸۹                | ۶۹۱۳۶۹۱۴                | ۳۷۲۸۹۶۰۰               | ۱۸۲۹۷۹۵۷                      | ۱۰۹۹۲۰۹۷            |
| ..... ۱۳۹۲                | ۷۰۵۶۲۴۱۳                | ۴۷۴۳۰۶۴۹               | ۲۴۲۲۱۱۷۷                      | ۲۱۱۳۴۳۹۹            |
| ..... ۱۳۹۴                | ۷۲۳۷۵۲۱۰                | ۵۶۳۷۵۹۳۴               | ۲۹۷۸۲۶۲۸                      | ۳۲۸۱۱۲۸۴            |
| ..... آذربایجان شرقی      | ۳۵۶۳۳۱۲                 | ۲۷۵۷۴۰۴                | ۱۳۰۰۷۱۵                       | ۱۳۸۴۶۳۶             |
| ..... آذربایجان غربی      | ۲۹۵۶۲۵۴                 | ۲۲۲۱۳۵۴                | ۹۴۵۷۴۴                        | ۱۰۰۳۴۳۶             |
| ..... اردبیل              | ۱۱۹۱۶۲۸                 | ۹۶۲۰۶۱                 | ۴۹۷۷۳۸                        | ۵۰۶۵۹۲              |
| ..... اصفهان              | ۴۶۸۶۱۸۰                 | ۳۸۱۸۳۷۱                | ۲۳۰۲۴۴۲                       | ۲۳۱۰۴۳۷             |
| ..... البرز               | ۲۴۰۹۰۰۶                 | ۱۹۶۲۸۱۱                | ۱۳۴۸۴۵۷                       | ۱۳۴۵۰۰۸             |
| ..... ایلام               | ۵۳۴۸۳۲                  | ۳۶۱۲۶۷                 | ۱۸۶۳۶۱                        | ۲۱۱۲۵۸              |
| ..... بوشهر               | ۹۹۳۰۹۶                  | ۸۱۹۱۵۰                 | ۴۶۹۷۵۹                        | ۵۲۵۸۰۳              |
| ..... تهران               | ۱۱۸۸۴۹۲۴                | ۹۵۰۲۰۴۸                | ۶۱۵۸۶۲۱                       | ۶۶۵۴۸۹۷             |
| ..... چهارمحال و بختیاری  | ۸۳۹۸۸۰                  | ۷۰۹۳۴۰                 | ۲۷۳۷۷۲                        | ۳۰۳۳۵۹              |
| ..... خراسان جنوبی        | ۷۰۴۵۲۸                  | ۴۵۷۳۳۵                 | ۲۲۹۳۱۰                        | ۲۳۹۸۲۲              |
| ..... خراسان رضوی         | ۵۷۷۱۴۸۴                 | ۴۱۰۰۵۹۴                | ۲۰۵۱۷۷۱                       | ۲۲۶۴۲۹۳             |
| ..... خراسان شمالی        | ۸۲۲۹۷۴                  | ۵۵۱۱۴۱                 | ۲۳۵۷۰۵                        | ۲۵۵۶۲۶              |
| ..... خوزستان             | ۴۲۸۷۷۲۰                 | ۳۳۶۴۱۷۱                | ۱۵۹۸۲۹۹                       | ۲۱۲۰۶۷۵             |
| ..... زنجان               | ۹۸۰۴۰۸                  | ۸۸۵۰۲۱                 | ۳۶۵۷۴۲                        | ۳۸۲۶۲۸              |
| ..... سمنان               | ۶۳۱۰۹۴                  | ۴۹۲۶۸۰                 | ۲۷۵۷۴۱                        | ۲۹۳۲۹۱              |
| ..... سیستان و بلوچستان   | ۲۳۶۸۰۲۹                 | ۱۳۷۱۸۰۲                | ۴۸۰۱۹۲                        | ۶۵۹۴۳۰              |
| ..... فارس                | ۴۳۶۸۳۵۷                 | ۳۵۴۶۴۱۳                | ۱۹۳۶۸۵۲                       | ۲۲۱۴۱۹۸             |
| ..... قزوین               | ۱۱۶۴۳۶۱                 | ۸۵۷۸۰۰                 | ۴۲۹۰۹۷                        | ۴۴۰۶۴۹              |
| ..... قم                  | ۱۱۱۵۸۳۰                 | ۸۷۰۴۹۸                 | ۶۱۳۵۹۸                        | ۶۲۲۶۳۸              |
| ..... کردستان             | ۱۴۰۶۱۰۵                 | ۹۷۴۶۰۹                 | ۵۰۵۸۶۳                        | ۴۹۴۳۰۳              |
| ..... کرمان               | ۲۸۲۳۴۷۵                 | ۲۵۲۷۵۷۷                | ۱۰۴۸۷۸۶                       | ۱۲۴۳۷۳۹             |
| ..... کرمانشاه            | ۱۸۴۴۱۰۶                 | ۱۳۴۹۹۴۱                | ۵۵۸۹۵۳                        | ۷۰۳۳۸۳              |
| ..... کهگیلویه و بویراحمد | ۶۵۱۱۹۸                  | ۴۸۸۳۲۸                 | ۲۶۰۶۳۶                        | ۳۰۹۲۲۱              |
| ..... گلستان              | ۱۷۴۴۴۸۷                 | ۱۳۹۶۳۳۴                | ۷۳۸۰۱۲                        | ۷۳۸۴۴۲              |
| ..... گیلان               | ۲۴۲۱۸۲۸                 | ۱۹۹۰۵۲۰                | ۸۹۰۵۴۱                        | ۱۰۳۲۹۳۸             |
| ..... لرستان              | ۱۶۶۷۶۲۶                 | ۱۳۱۵۷۸۸                | ۵۶۹۴۳۱                        | ۷۲۴۱۳۲              |
| ..... مازندران            | ۲۹۵۹۵۳۲                 | ۲۴۶۴۴۲۲                | ۱۳۵۴۱۶۸                       | ۱۴۴۵۵۳۹             |
| ..... مرکزی               | ۱۳۸۳۶۳۴                 | ۹۸۶۶۷۲                 | ۴۶۹۷۴۴                        | ۵۵۸۶۳۴              |
| ..... هرمزگان             | ۱۵۳۹۲۵۷                 | ۱۲۰۵۴۳۷                | ۵۹۳۱۵۷                        | ۷۱۰۷۲۴              |
| ..... همدان               | ۱۶۶۹۸۳۱                 | ۱۲۸۵۴۵۸                | ۵۹۰۹۳۱                        | ۶۴۰۳۷۱              |
| ..... یزد                 | ۹۹۰۲۳۳                  | ۷۷۹۵۸۸                 | ۵۰۲۴۹۰                        | ۴۷۱۱۸۲              |

مأخذ- مرکز آمار ایران.

۱۰-۲- خانوارهای کشور برحسب دسترسی به فناوری اطلاعات و ارتباطات

| خانوارهای دارای رایانه | خانوارهای دارای تلفن | کل خانوارهای کشور | شرح                       |
|------------------------|----------------------|-------------------|---------------------------|
| ۳۴۱۱۴۹۹                | ۱۷۶۶۷۰۲۰             | ۱۸۷۷۹۴۷۹          | .....۱۳۸۷                 |
| ۴۳۳۶۵۶۷                | ۱۹۵۰۲۸۲۲             | ۲۰۲۸۶۲۴۷          | .....۱۳۸۹                 |
| ۸۶۲۵۰۶۷                | ۲۲۲۶۲۸۱۱             | ۲۲۸۲۱۷۷۰          | .....۱۳۹۲                 |
| <b>۱۳۴۷۹۸۱۵</b>        | <b>۲۳۹۷۷۱۰۹</b>      | <b>۲۴۲۹۹۷۵۸</b>   | <b>.....۱۳۹۴</b>          |
| ۵۲۹۸۹۷                 | ۱۲۲۲۸۲۵              | ۱۲۳۳۵۳۷           | ..... آذربایجان شرقی      |
| ۴۱۳۳۱۰                 | ۹۵۵۸۴۰               | ۹۶۴۰۱۰            | ..... آذربایجان غربی      |
| ۲۱۵۵۶۹                 | ۳۸۵۹۷۷               | ۳۸۵۹۷۷            | ..... اردبیل              |
| ۹۱۲۶۳۲                 | ۱۶۴۳۰۷۵              | ۱۶۵۰۰۱۳           | ..... اصفهان              |
| ۵۹۰۵۰۷                 | ۸۵۰۵۵۸               | ۸۵۳۰۱۵            | ..... البرز               |
| ۸۴۶۰۹                  | ۱۴۶۰۶۵               | ۱۵۶۱۷۹            | ..... ایلام               |
| ۱۸۶۶۹۰                 | ۲۹۳۱۳۳               | ۲۹۴۸۷۱            | ..... بوشهر               |
| ۲۶۸۳۹۷۲                | ۴۱۷۵۲۳۶              | ۴۲۱۱۲۲۹           | ..... تهران               |
| ۱۱۰۲۶۴                 | ۲۶۴۳۵۳               | ۲۶۸۰۴۱            | ..... چهارمحال و بختیاری  |
| ۶۹۵۲۷                  | ۱۹۵۱۳۰               | ۲۰۳۳۷۴            | ..... خراسان جنوبی        |
| ۹۲۳۷۵۱                 | ۱۹۰۱۵۵۶              | ۱۹۶۲۵۳۳           | ..... خراسان رضوی         |
| ۹۷۳۱۹                  | ۲۶۵۴۹۸               | ۲۷۶۰۶۹            | ..... خراسان شمالی        |
| ۹۳۳۹۹۸                 | ۱۲۹۹۴۷۰              | ۱۳۲۰۵۹۷           | ..... خوزستان             |
| ۱۴۸۵۹۹                 | ۳۲۸۲۶۷               | ۳۳۰۱۸۶            | ..... زنجان               |
| ۱۲۴۰۳۸                 | ۲۰۷۳۰۰               | ۲۰۸۴۸۹            | ..... سمنان               |
| ۲۶۴۶۸۴                 | ۶۵۲۷۹۳               | ۶۸۸۶۰۲            | ..... سیستان و بلوچستان   |
| ۹۳۱۹۳۸                 | ۱۴۳۴۷۰۰              | ۱۴۴۳۹۰۵           | ..... فارس                |
| ۲۰۶۴۵۵                 | ۳۹۹۱۷۱               | ۴۰۱۵۵۱            | ..... قزوین               |
| ۲۷۶۰۶۳                 | ۳۷۰۴۸۲               | ۳۷۰۸۳۶            | ..... قم                  |
| ۲۲۲۷۷۰                 | ۴۵۴۶۷۸               | ۴۵۶۸۱۱            | ..... کردستان             |
| ۴۶۶۶۷۰                 | ۹۲۲۰۵۸               | ۹۲۹۲۰۰            | ..... کرمان               |
| ۲۷۲۴۱۹                 | ۵۸۹۲۶۹               | ۶۰۳۰۷۴            | ..... کرمانشاه            |
| ۱۱۳۰۹۰                 | ۱۷۹۰۸۸               | ۱۸۱۳۴۶            | ..... کهگیلویه و بویراحمد |
| ۳۲۸۹۹۹                 | ۵۶۴۵۹۷               | ۵۷۰۴۴۶            | ..... گلستان              |
| ۴۴۱۷۶۶                 | ۸۶۴۸۳۵               | ۸۶۹۱۹۱            | ..... گیلان               |
| ۳۲۲۷۵۸                 | ۵۲۴۲۶۷               | ۵۲۹۴۲۹            | ..... لرستان              |
| ۶۳۴۵۶۷                 | ۱۰۵۲۴۰۲              | ۱۰۵۶۶۶۰           | ..... مازندران            |
| ۲۳۳۳۲۸                 | ۴۵۹۵۵۳               | ۴۷۹۷۰۲            | ..... مرکزی               |
| ۲۷۰۲۱۰                 | ۴۶۳۰۵۴               | ۴۷۵۲۰۱            | ..... هرمزگان             |
| ۲۸۱۸۲۲                 | ۵۶۴۵۴۲               | ۵۷۲۵۴۳            | ..... همدان               |
| ۱۸۷۵۹۳                 | ۳۴۷۳۳۹               | ۳۵۳۱۴۳            | ..... یزد                 |

مأخذ- مرکز آمار ایران.

۳-۱۰- سهم کاربران اینترنت

(درصد)

| استان                     | ۱۳۹۰ | ۱۳۹۱ | ۱۳۹۲  | ۱۳۹۳ | ۱۳۹۴  | ۱۳۹۵ |
|---------------------------|------|------|-------|------|-------|------|
| کل کشور.....              | -    | -    | ۱۰۰/۰ | -    | ۱۰۰/۰ | -    |
| آذربایجان شرقی .....      | -    | -    | ۴/۶   | -    | ۴/۶   | -    |
| آذربایجان غربی .....      | -    | -    | ۲/۹   | -    | ۳/۰   | -    |
| اردبیل .....              | -    | -    | ۱/۳   | -    | ۱/۵   | -    |
| اصفهان .....              | -    | -    | ۶/۳   | -    | ۶/۴   | -    |
| البرز .....               | -    | -    | ۴/۰   | -    | ۴/۲   | -    |
| ایلام .....               | -    | -    | ۰/۸   | -    | ۰/۶   | -    |
| بوشهر .....               | -    | -    | ۱/۷   | -    | ۱/۶   | -    |
| تهران .....               | -    | -    | ۲۶/۲  | -    | ۲۲/۴  | -    |
| چهارمحال و بختیاری .....  | -    | -    | ۰/۹   | -    | ۰/۹   | -    |
| خراسان جنوبی .....        | -    | -    | ۰/۸   | -    | ۰/۷   | -    |
| خراسان رضوی .....         | -    | -    | ۶/۶   | -    | ۶/۵   | -    |
| خراسان شمالی .....        | -    | -    | ۰/۷   | -    | ۰/۷   | -    |
| خوزستان .....             | -    | -    | ۵/۳   | -    | ۶/۰   | -    |
| زنجان .....               | -    | -    | ۱/۲   | -    | ۱/۱   | -    |
| سمنان .....               | -    | -    | ۱/۰   | -    | ۰/۹   | -    |
| سیستان و بلوچستان .....   | -    | -    | ۱/۵   | -    | ۱/۹   | -    |
| فارس .....                | -    | -    | ۶/۴   | -    | ۶/۲   | -    |
| قزوین .....               | -    | -    | ۱/۴   | -    | ۱/۳   | -    |
| قم .....                  | -    | -    | ۱/۹   | -    | ۱/۹   | -    |
| کردستان .....             | -    | -    | ۱/۷   | -    | ۱/۵   | -    |
| کرمان .....               | -    | -    | ۱/۶   | -    | ۳/۸   | -    |
| کرمانشاه .....            | -    | -    | ۲/۶   | -    | ۲/۱   | -    |
| کهگیلویه و بویراحمد ..... | -    | -    | ۰/۸   | -    | ۰/۹   | -    |
| گلستان .....              | -    | -    | ۱/۶   | -    | ۲/۱   | -    |
| گیلان .....               | -    | -    | ۲/۵   | -    | ۳/۲   | -    |
| لرستان .....              | -    | -    | ۱/۶   | -    | ۲/۱   | -    |
| مازندران .....            | -    | -    | ۴/۳   | -    | ۴/۵   | -    |
| مرکزی .....               | -    | -    | ۱/۸   | -    | ۱/۶   | -    |
| هرمزگان .....             | -    | -    | ۲/۳   | -    | ۲/۱   | -    |
| همدان .....               | -    | -    | ۲/۰   | -    | ۱/۹   | -    |
| یزد .....                 | -    | -    | ۱/۶   | -    | ۱/۴   | -    |

مآخذ- مرکز آمار ایران.

۱۰-۴- شاخص‌های ارتباطات و فناوری اطلاعات

| شاخص                             | واحد اندازه‌گیری    | ۱۳۹۰  | ۱۳۹۱  | ۱۳۹۲   | ۱۳۹۳   | ۱۳۹۴   | ۱۳۹۵   |
|----------------------------------|---------------------|-------|-------|--------|--------|--------|--------|
| ظرفیت پهنای باند بین‌الملل ..... | مگابیت بر ثانیه     | ۶۴۳۰۰ | ۷۱۷۰۰ | ۱۲۲۶۰۰ | ۳۵۰۰۰۰ | ۵۴۷۰۰۰ | ۷۴۳۰۰۰ |
| ظرفیت شبکه IP داخل کشور .....    | گیگابیت بر ثانیه    | ۴۷۵   | ۵۵۳   | ۸۵۰    | ۱۵۰۰   | ۴۰۰۰   | ۶۸۰۰   |
| توازنیت ارتباطات بین‌الملل ..... | STMI <sup>(۱)</sup> | ۹۵    | ۱۱۰   | ۷۵۰    | ۲۳۵۰   | ۳۶۰۰   | ۳۶۰۰   |

(۱) معادل ۱۵۵ مگابیت بر ثانیه می‌باشد.  
 مأخذ- وزارت ارتباطات و فناوری اطلاعات.

مرکز آمار ایران



۵-۱۰- تعداد دفاتر پیشخوان دولتی شهری و دفاتر ICT روستایی

| ۱۳۹۲  |         | ۱۳۹۱ |         | ۱۳۹۰ |         | استان                    |
|-------|---------|------|---------|------|---------|--------------------------|
| ICT   | پیشخوان | ICT  | پیشخوان | ICT  | پیشخوان |                          |
| ۱۰۰۳۹ | ۵۱۴۳    | ۹۹۳۹ | ۵۱۶۷    | ۹۷۱۸ | ۴۸۳۸    | کل کشور.....             |
| ۸۱۷   | ۲۵۶     | ۸۱۷  | ۲۳۷     | ۸۱۷  | ۲۲۳     | آذربایجان شرقی.....      |
| ۴۹۵   | ۲۳۱     | ۴۹۱  | ۲۲۹     | ۴۳۶  | ۲۲۵     | آذربایجان غربی.....      |
| ۳۲۰   | ۱۰۷     | ۳۲۰  | ۱۰۷     | ۲۶۱  | ۲۳      | اردبیل.....              |
| ۴۵۰   | ۳۶۶     | ۴۶۱  | ۳۶۴     | ۴۶۶  | ۳۶۴     | اصفهان.....              |
| ۷۵    | ۹۱      | ۱۱۸  | ۷۹      | ۹۴   | ۶۲      | البرز.....               |
| ۱۰۸   | ۴۳      | ۱۰۸  | ۵۲      | ۱۰۸  | ۴۳      | ایلام.....               |
| ۱۶۹   | ۸۵      | ۱۹۴  | ۸۵      | ۱۹۵  | ۸۲      | بوشهر.....               |
| ۲۰۳   | ۶۰۰     | ۲۰۵  | ۶۲۷     | ۱۹۷  | ۵۷۹     | تهران.....               |
| ۱۵۷   | ۱۲۴     | ۱۵۷  | ۱۱۳     | ۱۵۷  | ۱۰۱     | چهارمحال و بختیاری.....  |
| ۲۲۰   | ۵۴      | ۱۹۳  | ۵۰      | ۱۹۱  | ۴۴      | خراسان جنوبی.....        |
| ۱۱۷۷  | ۳۴۸     | ۸۶۶  | ۳۱۹     | ۸۶۶  | ۳۱۱     | خراسان رضوی.....         |
| ۱۴۵   | ۵۰      | ۱۵۰  | ۵۳      | ۱۵۰  | ۵۳      | خراسان شمالی.....        |
| ۳۴۷   | ۳۰۶     | ۳۵۶  | ۳۰۹     | ۳۴۷  | ۲۸۸     | خوزستان.....             |
| ۲۴۰   | ۶۳      | ۲۴۰  | ۵۸      | ۲۴۰  | ۴۸      | زنجان.....               |
| ۱۰۰   | ۴۵      | ۱۰۱  | ۴۴      | ۱۰۲  | ۳۸      | سمنان.....               |
| ۲۶۱   | ۶۱      | ۲۶۱  | ۶۲      | ۲۶۱  | ۵۵      | سیستان و بلوچستان.....   |
| ۵۴۳   | ۴۵۱     | ۵۴۲  | ۴۱۹     | ۵۴۲  | ۳۷۲     | فارس.....                |
| ۲۱۲   | ۶۲      | ۲۱۲  | ۶۲      | ۲۱۰  | ۶۵      | قزوین.....               |
| ۵۳    | ۷۷      | ۵۴   | ۷۱      | ۶۰   | ۶۲      | قم.....                  |
| ۱۸۷   | ۱۷۰     | ۲۱۵  | ۱۶۸     | ۱۹۳  | ۱۸۵     | کردستان.....             |
| ۴۰۵   | ۱۹۸     | ۴۰۵  | ۱۹۷     | ۴۰۵  | ۱۹۵     | کرمان.....               |
| ۲۱۵   | ۱۷۵     | ۲۱۵  | ۱۶۸     | ۲۲۷  | ۱۶۸     | کرمانشاه.....            |
| ۱۸۶   | ۳۷      | ۱۸۶  | ۳۷      | ۱۸۶  | ۴۲      | کهگیلویه و بویراحمد..... |
| ۴۴۳   | ۱۴۵     | ۴۴۳  | ۱۳۹     | ۴۴۳  | ۱۳۷     | گلستان.....              |
| ۴۷۹   | ۲۶۶     | ۵۳۳  | ۲۸۸     | ۵۳۳  | ۲۶۹     | گیلان.....               |
| ۳۶۰   | ۷۱      | ۳۶۰  | ۱۷۱     | ۳۶۰  | ۱۷۳     | لرستان.....              |
| ۴۹۴   | ۲۹۶     | ۵۳۴  | ۲۹۰     | ۴۷۰  | ۲۸۷     | مازندران.....            |
| ۲۷۷   | ۸۹      | ۲۷۶  | ۹۰      | ۲۷۴  | ۹۲      | مرکزی.....               |
| ۳۴۰   | ۸۱      | ۳۴۰  | ۷۷      | ۳۴۰  | ۷۲      | هرمزگان.....             |
| ۴۴۴   | ۱۳۴     | ۴۴۲  | ۱۳۱     | ۴۴۲  | ۱۱۵     | همدان.....               |
| ۱۱۷   | ۶۱      | ۱۴۴  | ۷۱      | ۱۴۵  | ۶۵      | یزد.....                 |

۵-۱۰- تعداد دفاتر پیشخوان دولتی شهری و دفاتر ICT روستایی (دنباله)

| ۱۳۹۵ |         | ۱۳۹۴ |         | ۱۳۹۳ |         | استان                    |
|------|---------|------|---------|------|---------|--------------------------|
| ICT  | پیشخوان | ICT  | پیشخوان | ICT  | پیشخوان |                          |
| ۷۶۶۵ | ۴۸۹۴    | ۸۱۱۴ | ۵۱۳۰    | ۹۸۵۱ | ۵۰۲۵    | کل کشور.....             |
| ۸۱۷  | ۲۸۶     | ۸۱۷  | ۲۸۰     | ۸۱۷  | ۲۵۶     | آذربایجان شرقی.....      |
| ۴۵۱  | ۲۲۸     | ۴۷۲  | ۲۳۱     | ۴۸۴  | ۲۳۲     | آذربایجان غربی.....      |
| ۳۲۰  | ۱۰۷     | ۳۲۰  | ۱۰۷     | ۳۲۰  | ۱۱۲     | اردبیل.....              |
| ۳۴۸  | ۳۶۳     | ۳۴۸  | ۳۷۲     | ۴۵۰  | ۳۶۶     | اصفهان.....              |
| ۲۰   | ۱۰۲     | ۱۶   | ۱۱۶     | ۴    | ۵۲      | البرز.....               |
| ۱۰۰  | ۵۵      | ۱۰۸  | ۵۳      | ۱۰۸  | ۴۳      | ایلام.....               |
| ۱۴۸  | ۵۶      | ۱۴۷  | ۵۴      | ۱۶۶  | ۷۹      | بوشهر.....               |
| ۹    | ۴۳۴     | ۳۴   | ۴۴۳     | ۱۵۲  | ۴۹۲     | تهران.....               |
| ۱۲۸  | ۱۳۰     | ۱۵۷  | ۱۲۴     | ۱۵۷  | ۱۲۴     | چهارمحال و بختیاری.....  |
| ۲۱۹  | ۶۳      | ۲۲۱  | ۶۳      | ۲۲۰  | ۵۹      | خراسان جنوبی.....        |
| .    | ۳۴۳     | ۶۸   | ۳۴۳     | ۱۱۷۷ | ۳۴۸     | خراسان رضوی.....         |
| ۱۳۹  | ۴۹      | ۱۴۵  | ۵۰      | ۱۴۵  | ۵۰      | خراسان شمالی.....        |
| ۲۷۱  | ۳۴۱     | ۳۴۷  | ۳۴۰     | ۳۴۷  | ۳۰۶     | خوزستان.....             |
| ۲۴۵  | ۹۰      | ۲۴۱  | ۸۴      | ۲۴۰  | ۶۴      | زنجان.....               |
| ۱۰۰  | ۵۴      | ۱۰۰  | ۵۰      | ۱۰۰  | ۵۰      | سمنان.....               |
| ۲۳۹  | ۶۴      | ۲۶۱  | ۱۴۱     | ۲۶۱  | ۷۲      | سیستان و بلوچستان.....   |
| ۵۴۰  | ۵۰۳     | ۵۴۲  | ۵۰۷     | ۵۴۲  | ۴۹۵     | فارس.....                |
| ۲۱۰  | ۵۵      | ۲۱۲  | ۷۸      | ۲۱۲  | ۷۸      | قزوین.....               |
| ۵۱   | ۷۱      | ۵۱   | ۷۶      | ۵۴   | ۷۷      | قم.....                  |
| ۱۸۸  | ۱۱۵     | ۱۹۴  | ۱۷۶     | ۱۸۶  | ۱۷۴     | کردستان.....             |
| ۴۰۵  | ۱۵۴     | ۴۰۵  | ۱۶۳     | ۴۰۵  | ۱۷۶     | کرمان.....               |
| ۱۹۸  | ۱۲۶     | ۱۹۸  | ۱۲۶     | ۲۱۵  | ۱۷۵     | کرمانشاه.....            |
| ۶۸   | ۴۰      | ۱۸۶  | ۴۰      | ۱۸۶  | ۳۷      | کهگیلویه و بویراحمد..... |
| ۴۰۹  | ۱۱۷     | ۴۱۹  | ۱۲۸     | ۴۱۹  | ۱۲۸     | گلستان.....              |
| ۳۶۴  | ۲۲۲     | ۴۲۳  | ۲۵۲     | ۴۵۱  | ۲۵۹     | گیلان.....               |
| ۳۶۰  | ۵۶      | ۳۶۰  | ۷۱      | ۳۶۰  | ۷۱      | لرستان.....              |
| ۴۱۰  | ۳۲۵     | ۳۹۷  | ۳۲۱     | ۴۹۶  | ۳۰۵     | مازندران.....            |
| ۲۳۱  | ۹۲      | ۲۳۸  | ۹۳      | ۲۷۷  | ۹۲      | مرکزی.....               |
| ۱۴۰  | ۶۰      | ۱۴۰  | ۵۴      | ۳۴۰  | ۵۹      | هرمزگان.....             |
| ۴۴۴  | ۱۳۳     | ۴۴۴  | ۱۳۳     | ۴۴۴  | ۱۳۳     | همدان.....               |
| ۹۳   | ۶۰      | ۱۰۳  | ۶۱      | ۱۱۶  | ۶۱      | یزد.....                 |

مأخذ- وزارت ارتباطات و فناوری اطلاعات.

۱۰-۶- تعداد مشترکین خطوط ثابت در هر ۱۰۰ نفر

| استان                      | ۱۳۹۰  | ۱۳۹۱  | ۱۳۹۲  | ۱۳۹۳  | ۱۳۹۴  | ۱۳۹۵  |
|----------------------------|-------|-------|-------|-------|-------|-------|
| کل کشور.....               | ۳۴/۷۶ | ۳۶/۱۰ | ۳۶/۹۱ | ۳۷/۷۰ | ۳۸/۴۲ | ۳۸/۵۴ |
| آذربایجان شرقی .....       | ۳۷/۳۸ | ۳۸/۹۲ | ۴۰/۰۶ | ۴۱/۱۹ | ۴۱/۳۰ | ۴۲/۱۸ |
| آذربایجان غربی .....       | ۳۱/۶۰ | ۳۲/۰۱ | ۳۲/۶۳ | ۳۳/۱۰ | ۳۳/۰۷ | ۳۳/۲۴ |
| اردبیل .....               | ۳۰/۱۶ | ۳۱/۶۱ | ۳۲/۷۰ | ۳۳/۶۵ | ۳۳/۸۱ | ۳۳/۶۷ |
| اصفهان .....               | ۴۲/۱۸ | ۴۳/۳۹ | ۴۴/۶۹ | ۴۵/۶۹ | ۴۵/۸۰ | ۴۷/۸۹ |
| البرز <sup>(۱)</sup> ..... | ...   | ...   | ...   | ...   | ...   | ...   |
| ایلام .....                | ۲۶/۱۲ | ۲۷/۸۲ | ۲۷/۳۳ | ۲۷/۲۳ | ۲۷/۳۹ | ۲۵/۶۷ |
| بوشهر .....                | ۲۹/۶۸ | ۲۷/۹۱ | ۲۸/۲۶ | ۲۸/۲۸ | ۲۸/۲۴ | ۲۹/۲۱ |
| تهران <sup>(۱)</sup> ..... | ۴۶/۲۳ | ۴۹/۳۳ | ۵۰/۰۹ | ۵۱/۴۳ | ۵۱/۴۶ | ۵۳/۵۸ |
| چهارمحال و بختیاری .....   | ۲۶/۱۴ | ۲۶/۷۱ | ۲۶/۹۰ | ۲۷/۸۹ | ۲۸/۰۵ | ۲۸/۳۹ |
| خراسان جنوبی .....         | ۳۲/۸۵ | ۳۵/۵۵ | ۳۷/۱۶ | ۳۸/۱۹ | ۳۸/۲۸ | ۳۷/۹۶ |
| خراسان رضوی .....          | ۳۲/۹۷ | ۳۴/۱۶ | ۳۴/۸۹ | ۳۵/۰۱ | ۳۴/۸۱ | ۳۵/۸۱ |
| خراسان شمالی .....         | ۲۶/۲۱ | ۲۶/۸۴ | ۲۷/۶۳ | ۲۸/۴۰ | ۲۸/۴۹ | ۲۹/۱۲ |
| خوزستان .....              | ۲۱/۲۶ | ۲۲/۰۵ | ۲۲/۷۱ | ۲۳/۴۶ | ۲۳/۵۸ | ۲۳/۴۸ |
| زنجان .....                | ۳۱/۸۲ | ۳۲/۴۶ | ۳۳/۳۱ | ۳۳/۷۱ | ۳۲/۹۰ | ۳۳/۸۷ |
| سمنان .....                | ۴۳/۹۳ | ۴۵/۶۲ | ۴۶/۸۶ | ۴۷/۶۰ | ۴۷/۸۷ | ۴۷/۷۱ |
| سیستان و بلوچستان .....    | ۱۶/۷۰ | ۱۸/۸۵ | ۱۸/۷۱ | ۱۷/۰۹ | ۱۷/۰۴ | ۱۷/۸۲ |
| فارس .....                 | ۳۱/۴۷ | ۳۲/۶۰ | ۳۲/۷۴ | ۳۳/۳۵ | ۳۳/۳۷ | ۳۱/۹۷ |
| قزوین .....                | ۳۰/۷۹ | ۳۲/۴۰ | ۳۳/۲۴ | ۳۴/۰۰ | ۳۴/۲۰ | ۳۴/۹۵ |
| قم .....                   | ۳۶/۲۷ | ۳۷/۲۵ | ۳۸/۴۵ | ۴۰/۰۶ | ۳۹/۸۲ | ۴۰/۴۹ |
| کردستان .....              | ۳۱/۲۳ | ۳۱/۴۸ | ۳۲/۱۰ | ۳۲/۸۶ | ۳۲/۹۶ | ۳۴/۰۷ |
| کرمان .....                | ۲۴/۴۶ | ۲۵/۸۶ | ۲۶/۴۴ | ۲۷/۰۰ | ۲۷/۰۶ | ۲۸/۰۴ |
| کرمانشاه .....             | ۲۷/۷۴ | ۲۷/۶۰ | ۲۸/۱۹ | ۲۸/۶۸ | ۲۸/۸  | ۲۹/۵۹ |
| کهگیلویه و بویراحمد .....  | ۲۰/۴۰ | ۲۱/۹۰ | ۲۲/۶۱ | ۲۳/۱۲ | ۲۳/۱۹ | ۲۰/۴۱ |
| گلستان .....               | ۳۱/۳۹ | ۳۰/۱۰ | ۳۱/۲۶ | ۳۱/۵۶ | ۳۱/۵۸ | ۳۱/۷۷ |
| گیلان .....                | ۳۸/۳۴ | ۳۹/۴۹ | ۴۰/۸۱ | ۴۱/۹۷ | ۴۲/۲۵ | ۴۳/۶۷ |
| لرستان .....               | ۲۳/۷۸ | ۲۴/۸۲ | ۲۵/۵۹ | ۲۵/۹۹ | ۲۶/۱۲ | ۲۲/۲۸ |
| مازندران .....             | ۴۶/۲۴ | ۴۷/۹۶ | ۴۹/۲۳ | ۵۰/۱۹ | ۵۰/۲۸ | ۵۰/۲۵ |
| مرکزی .....                | ۳۶/۷۲ | ۳۸/۰۰ | ۳۹/۱۵ | ۴۰/۲۲ | ۴۰/۴۱ | ۴۱/۱۱ |
| هرمزگان .....              | ۲۷/۸۶ | ۲۹/۱۰ | ۲۹/۸۷ | ۳۰/۱۳ | ۳۰/۰۸ | ۳۰/۰۸ |
| همدان .....                | ۳۱/۱۰ | ۳۱/۲۶ | ۳۲/۱۸ | ۳۲/۹۸ | ۳۳/۰۸ | ۳۳/۸۴ |
| یزد .....                  | ۴۳/۲۵ | ۴۵/۳۷ | ۴۷/۴۷ | ۴۸/۴۲ | ۴۸/۳۳ | ۴۸/۴۰ |

(۱) اطلاعات مربوط به استان البرز تا سال ۱۳۹۵ در استان تهران منظور شده است.

مأخذ- وزارت ارتباطات و فناوری اطلاعات.

۷-۱۰- تعداد مشترکین خطوط تلفن همراه در هر ۱۰۰ نفر

| استان                    | ۱۳۹۰  | ۱۳۹۱  | ۱۳۹۲   | ۱۳۹۳   | ۱۳۹۴   | ۱۳۹۵   |
|--------------------------|-------|-------|--------|--------|--------|--------|
| کل کشور.....             | ۴۵/۴۵ | ۷۸/۱۲ | ۸۲/۹۶  | ۹۱/۰۹  | ۹۶/۳۷  | ۱۰۴/۰۱ |
| آذربایجان شرقی.....      | ۴۱/۹۸ | ۷۰/۰۷ | ۷۲/۷۱  | ۸۴/۳۳  | ۸۶/۸۳  | ۹۸/۵۰  |
| آذربایجان غربی.....      | ۳۸/۶۹ | ۶۲/۳۹ | ۶۶/۳۹  | ۷۲/۵۴  | ۷۸/۸۳  | ۹۰/۷۶  |
| اردبیل.....              | ۳۸/۳۵ | ۶۴/۰۴ | ۶۸/۷۸  | ۶۹/۲۶  | ۷۸/۷۵  | ۹۴/۹۱  |
| اصفهان.....              | ۵۵/۷۸ | ۸۴/۵۰ | ۸۷/۶۰  | ۹۷/۱۸  | ۱۰۱/۸۲ | ۱۱۵/۲۳ |
| البرز.....               | ۵۱/۰۱ | ۷۴/۰۳ | ۸۳/۸۹  | ۵۹/۲۷  | ۴۹/۰۲  | ۵۲/۰۹  |
| ایلام.....               | ۴۹/۴۰ | ۷۳/۶۳ | ۷۹/۹۶  | ۸۰/۲۶  | ۹۷/۳۱  | ۱۰۹/۶۴ |
| بوشهر.....               | ۵۶/۲۷ | ۹۰/۱۹ | ۹۵/۱۳  | ۹۹/۵۰  | ۱۲۳/۸۱ | ۱۲۱/۰۶ |
| تهران.....               | ۵۰/۹۹ | ۹۸/۵۵ | ۹۸/۷۳  | ۱۲۶/۹۶ | ۱۳۰/۴۹ | ۱۳۰/۲۲ |
| چهارمحال و بختیاری.....  | ۴۶/۴۲ | ۶۵/۷۱ | ۷۳/۹۵  | ۷۶/۹۵  | ۸۵/۱۱  | ۱۰۰/۲۵ |
| خراسان جنوبی.....        | ۳۵/۸۱ | ۴۹/۶۸ | ۵۶/۵۴  | ۶۳/۳۶  | ۷۹/۶۴  | ۸۹/۶۳  |
| خراسان رضوی.....         | ۳۵/۱۷ | ۷۶/۲۹ | ۸۰/۸۳  | ۸۳/۹۸  | ۷۹/۱۶  | ۸۶/۱۶  |
| خراسان شمالی.....        | ۲۷/۴۳ | ۵۸/۷۹ | ۶۳/۹۷  | ۶۵/۸۳  | ۶۸/۸۴  | ۷۸/۰۲  |
| خوزستان.....             | ۴۰/۱۲ | ۸۰/۰۵ | ۸۴/۳۰  | ۹۱/۴۷  | ۹۵/۵۲  | ۱۰۰/۶۲ |
| زنجان.....               | ۴۲/۱۸ | ۶۷/۶۹ | ۷۰/۲۷  | ۷۴/۲۵  | ۸۰/۷۷  | ۹۳/۹۵  |
| سمنان.....               | ۵۷/۶۵ | ۸۴/۷۲ | ۹۹/۲۱  | ۱۰۴/۱۰ | ۱۲۷/۰۷ | ۱۲۶/۴۰ |
| سیستان و بلوچستان.....   | ۳۰/۱۶ | ۵۱/۹۷ | ۵۲/۷۹  | ۵۹/۸۷  | ۶۶/۰۶  | ۷۲/۵۳  |
| فارس.....                | ۴۸/۷۷ | ۷۹/۱۲ | ۸۷/۵۸  | ۹۲/۹۲  | ۹۶/۰۹  | ۱۱۵/۰۰ |
| قزوین.....               | ۴۷/۲۷ | ۷۷/۹۹ | ۷۹/۳۸  | ۸۵/۶۶  | ۸۷/۲۱  | ۹۷/۵۸  |
| قم.....                  | ۵۵/۵۸ | ۸۳/۰۹ | ۸۵/۱۴  | ۸۶/۹۱  | ۱۰۲/۳۷ | ۱۱۰/۱۰ |
| کردستان.....             | ۴۴/۹۰ | ۶۹/۳۳ | ۷۵/۴۱  | ۷۸/۴۳  | ۹۰/۱۶  | ۱۰۰/۵۷ |
| کرمان.....               | ۴۵/۷۲ | ۶۳/۷۳ | ۶۹/۰۷  | ۷۷/۰۷  | ۸۷/۸۴  | ۹۰/۶۱  |
| کرمانشاه.....            | ۴۴/۶۱ | ۷۲/۰۰ | ۷۷/۳۲  | ۸۰/۷۲  | ۸۹/۳۴  | ۱۰۴/۴۳ |
| کهگیلویه و بویراحمد..... | ۴۱/۵۸ | ۶۹/۰۰ | ۷۱/۵۶  | ۷۶/۴۱  | ۹۳/۸۸  | ۱۱۲/۵۰ |
| گلستان.....              | ۳۹/۴۷ | ۶۹/۰۰ | ۷۳/۰۷  | ۷۸/۶۷  | ۸۳/۲۲  | ۸۷/۴۲  |
| گیلان.....               | ۵۴/۴۰ | ۸۴/۸۲ | ۹۸/۲۳  | ۹۷/۳۶  | ۱۰۴/۱۶ | ۱۱۶/۲۸ |
| لرستان.....              | ۳۴/۰۱ | ۶۵/۱۲ | ۷۱/۰۴  | ۷۲/۴۶  | ۷۲/۲۲  | ۸۴/۸۱  |
| مازندران.....            | ۴۶/۰۳ | ۸۸/۷۵ | ۱۰۰/۰۵ | ۱۱۰/۷۰ | ۱۱۶/۶۶ | ۱۲۵/۲۰ |
| مرکزی.....               | ۴۹/۹۸ | ۷۶/۶۲ | ۸۰/۱۵  | ۸۱/۸۷  | ۹۲/۶۹  | ۹۹/۴۱  |
| هرمزگان.....             | ۴۵/۸۳ | ۸۲/۹۱ | ۹۲/۶۴  | ۹۲/۱۹  | ۱۱۶/۹۱ | ۱۲۱/۷۸ |
| همدان.....               | ۴۱/۶۵ | ۶۹/۳۷ | ۷۵/۴۹  | ۷۵/۹۷  | ۸۳/۲۵  | ۹۱/۶۸  |
| یزد.....                 | ۶۴/۶۳ | ۸۱/۶۷ | ۹۴/۸۵  | ۱۰۷/۴۴ | ۱۱۹/۴۴ | ۱۱۱/۰۹ |

مأخذ- وزارت ارتباطات و فناوری اطلاعات.

۸-۱۰- سرانه مرسولات پستی

(مرسوله به نفر)

| استان                     | ۱۳۹۰ | ۱۳۹۱ | ۱۳۹۲ | ۱۳۹۳ | ۱۳۹۴ | ۱۳۹۵ |
|---------------------------|------|------|------|------|------|------|
| کل کشور.....              | ۱۰/۸ | ۱۱/۱ | ۷/۳  | ۸/۱  | ۷/۳  | ۶/۳  |
| آذربایجان شرقی .....      | ۵/۷  | ۴/۵  | ۵/۳  | ۷/۴  | ۷/۴  | ۶/۳  |
| آذربایجان غربی .....      | ۶/۸  | ۴/۷  | ۵/۹  | ۴/۹  | ۴/۶  | ۳/۵  |
| اردبیل .....              | ۴/۵  | ۴/۳  | ۳/۲  | ۴/۰  | ۳/۹  | ۳/۰  |
| اصفهان .....              | ۶/۸  | ۸/۱  | ۵/۴  | ۶/۰  | ۵/۷  | ۳/۲  |
| البرز .....               | ۹/۶  | ۸/۷  | ۷/۵  | ۵/۵  | ۵/۲  | ۴/۹  |
| ایلام .....               | ۷/۷  | ۴/۸  | ۴/۱  | ۴/۳  | ۵/۱  | ۵/۹  |
| بوشهر .....               | ۸/۷  | ۵/۹  | ۵/۳  | ۶/۷  | ۶/۲  | ۵/۵  |
| تهران .....               | ۲۲/۲ | ۳۴/۲ | ۱۵/۸ | ۱۹/۴ | ۱۶/۹ | ۱۳/۴ |
| چهارمحال و بختیاری .....  | ۵/۱  | ۴/۲  | ۴/۱  | ۵/۶  | ۵/۸  | ۵/۱  |
| خراسان جنوبی .....        | ۸/۲  | ۳/۶  | ۴/۰  | ۴/۳  | ۴/۴  | ۳/۳  |
| خراسان رضوی .....         | ۸/۸  | ۷/۴  | ۷/۰  | ۷/۹  | ۸/۳  | ۶/۸  |
| خراسان شمالی .....        | ۸/۲  | ۵/۸  | ۵/۰  | ۶/۵  | ۷/۱  | ۵/۳  |
| خوزستان .....             | ۷/۳  | ۵/۶  | ۵/۶  | ۶/۹  | ۶/۸  | ۶/۰  |
| زنجان .....               | ۱۰/۸ | ۷/۰  | ۸/۵  | ۸/۹  | ۸/۰  | ۵/۷  |
| سمنان .....               | ۱۸/۳ | ۱۷/۰ | ۱۶/۴ | ۲۰/۶ | ۱۵/۰ | ۱۵/۳ |
| سیستان و بلوچستان .....   | ۵/۵  | ۵/۱  | ۲/۳  | ۲/۹  | ۳/۱  | ۲/۹  |
| فارس .....                | ۱۱/۷ | ۹/۲  | ۱/۴  | ۳/۱  | ۱/۸  | ۲/۲  |
| قزوین .....               | ۹/۲  | ۵/۵  | ۴/۰  | ۴/۷  | ۴/۷  | ۵/۴  |
| قم .....                  | ۱۲/۰ | ۶/۸  | ۶/۳  | ۵/۵  | ۶/۷  | ۶/۳  |
| کردستان .....             | ۶/۴  | ۳/۷  | ۳/۴  | ۳/۲  | ۲/۸  | ۳/۱  |
| کرمان .....               | ۲/۵  | ۱/۲  | ۱/۶  | ۲/۲  | ۲/۹  | ۳/۸  |
| کرمانشاه .....            | ۵/۱  | ۳/۱  | ۴/۶  | ۶/۴  | ۵/۴  | ۵/۵  |
| کهگیلویه و بویراحمد ..... | ۸/۹  | ۵/۹  | ۴/۰  | ۴/۴  | ۳/۳  | ۳/۰  |
| گلستان .....              | ۵/۷  | ۵/۷  | ۵/۶  | ۶/۰  | ۳/۴  | ۳/۴  |
| گیلان .....               | ۶/۸  | ۴/۸  | ۳/۴  | ۴/۶  | ۴/۶  | ۴/۵  |
| لرستان .....              | ۸/۲  | ۶/۳  | ۳/۰  | ۳/۷  | ۳/۸  | ۳/۷  |
| مازندران .....            | ۲۲/۸ | ۱۵/۴ | ۱۶/۶ | ۹/۹  | ۶/۶  | ۶/۵  |
| مرکزی .....               | ۹/۷  | ۸/۸  | ۹/۰  | ۹/۱  | ۸/۶  | ۸/۳  |
| هرمزگان .....             | ۵/۴  | ۴/۴  | ۳/۵  | ۳/۴  | ۴/۲  | ۲/۷  |
| همدان .....               | ۱۲/۱ | ۹/۲  | ۷/۱  | ۶/۵  | ۳/۵  | ۲/۵  |
| یزد .....                 | ۱۵/۱ | ۱۱/۳ | ۱۵/۳ | ۱۱/۹ | ۱۰/۹ | ۱۰/۱ |

مأخذ- شرکت پست جمهوری اسلامی ایران.

| ۱۰-۹- تعداد مرسوله به ازای هر واحد پستی |        |        |        |        |        | استان                     |
|---|--------|--------|--------|--------|--------|---------------------------|
| ۱۳۹۵                                    | ۱۳۹۴   | ۱۳۹۳   | ۱۳۹۲   | ۱۳۹۱   | ۱۳۹۰   |                           |
| ۳۱۷۳۷                                   | ۳۴۷۷۸  | ۳۶۱۱۵  | ۳۱۵۵۸  | ۴۷۱۶۰  | ۴۶۳۴۸  | کل کشور.....              |
| ۱۹۱۷۸                                   | ۲۳۲۸۰  | ۲۳۷۱۹  | ۱۶۹۴۲  | ۱۴۵۸۴  | ۱۷۹۰۵  | آذربایجان شرقی .....      |
| ۱۴۰۲۰                                   | ۱۷۶۷۶  | ۱۸۵۴۶  | ۲۱۶۹۳  | ۱۷۴۱۱  | ۲۷۵۳۷  | آذربایجان غربی .....      |
| ۸۰۸۴                                    | ۱۰۲۴۲  | ۹۹۵۸   | ۸۴۱۸   | ۱۱۱۲۰  | ۱۵۸۵۶  | اردبیل .....              |
| ۱۶۱۲۴                                   | ۲۷۵۰۳  | ۲۷۹۷۰  | ۲۵۰۵۶  | ۳۷۰۱۷  | ۳۰۵۳۳  | اصفهان .....              |
| ۷۸۶۱۸                                   | ۵۰۴۲۵  | ۹۳۶۴۵  | ۹۴۹۴۸  | ۹۳۰۷۱  | ۱۲۶۳۸۷ | البرز .....               |
| ۲۰۳۳۸                                   | ۱۶۹۱۳  | ۱۴۱۷۶  | ۱۳۳۶۵  | ۱۴۷۳۲  | ۲۴۴۹۵  | ایلام .....               |
| ۲۴۳۲۵                                   | ۲۸۶۸۳  | ۲۵۴۰۴  | ۱۹۱۱۰  | ۱۹۷۵۵  | ۲۸۲۲۹  | بوشهر .....               |
| ۲۶۷۸۰۹                                  | ۳۱۸۲۶۰ | ۲۸۹۳۶۲ | ۱۹۳۹۸۰ | ۳۹۷۵۳۶ | ۲۷۴۲۶۰ | تهران .....               |
| ۱۴۵۲۱                                   | ۱۶۰۷۰  | ۱۵۵۰۵  | ۱۱۴۵۱  | ۱۱۸۴۹  | ۱۴۶۹۲  | چهارمحال و بختیاری .....  |
| ۸۷۳۳                                    | ۱۱۲۷۷  | ۱۱۰۰۴  | ۱۰۳۴۵  | ۱۰۱۵۳  | ۲۱۲۱۰  | خراسان جنوبی .....        |
| ۶۰۰۸۴                                   | ۶۳۹۹۵  | ۳۱۸۴۹  | ۲۷۷۹۲  | ۳۶۴۷۰  | ۴۳۱۵۱  | خراسان رضوی .....         |
| ۲۰۸۰۶                                   | ۲۹۷۷۶  | ۲۶۹۸۹  | ۱۴۶۸۲  | ۱۵۷۲۲  | ۲۳۴۷۴  | خراسان شمالی .....        |
| ۴۲۲۱۵                                   | ۴۲۶۵۲  | ۴۳۵۱۲  | ۳۴۶۹۶  | ۳۳۹۷۵  | ۴۶۴۱۱  | خوزستان .....             |
| ۱۲۴۰۱                                   | ۱۷۴۱۹  | ۲۰۷۶۴  | ۱۹۹۴۵  | ۱۶۷۹۷  | ۲۶۴۱۳  | زنجان .....               |
| ۵۹۱۰۴                                   | ۳۸۶۵۸  | ۵۲۳۳۸  | ۴۲۴۰۵  | ۴۰۹۱۰  | ۴۵۹۹۷  | سمنان .....               |
| ۲۱۷۶۱                                   | ۱۶۸۹۵  | ۱۸۹۲۶  | ۱۴۹۹۱  | ۲۵۷۰۲  | ۲۷۶۴۲  | سیستان و بلوچستان .....   |
| ۹۴۹۷                                    | ۷۱۸۰   | ۱۲۴۴۷  | ۵۴۹۴   | ۳۷۹۸۰  | ۴۹۵۹۳  | فارس .....                |
| ۲۰۴۳۵                                   | ۱۷۰۲۷  | ۱۶۹۸۱  | ۱۵۰۱۶  | ۲۰۵۵۹  | ۳۴۳۳۲  | قزوین .....               |
| ۵۱۶۹۳                                   | ۵۲۲۴۷  | ۴۲۰۳۱  | ۴۷۳۰۹  | ۵۲۰۰۶  | ۹۰۷۹۴  | قم .....                  |
| ۱۴۵۶۹                                   | ۹۴۱۴   | ۱۱۷۳۶  | ۱۲۵۱۲  | ۱۱۳۷۳  | ۲۲۳۸۶  | کردستان .....             |
| ۱۸۹۳۷                                   | ۱۳۷۷۷  | ۱۰۲۳۰  | ۶۸۸۰   | ۵۰۶۶   | ۱۰۸۲۳  | کرمان .....               |
| ۲۴۷۹۵                                   | ۲۳۸۵۵  | ۲۵۳۶۲  | ۱۸۵۳۸  | ۱۲۴۰۳  | ۱۸۰۱۷  | کرمانشاه .....            |
| ۷۶۷۳                                    | ۸۱۰۹   | ۱۲۸۶۶  | ۱۱۵۵۶  | ۱۷۱۶۷  | ۲۵۱۸۴  | کهگیلویه و بویراحمد ..... |
| ۱۱۱۵۱                                   | ۹۲۷۶   | ۱۶۳۵۴  | ۱۳۸۱۹  | ۱۳۹۵۹  | ۱۳۷۹۸  | گلستان .....              |
| ۱۷۵۰۹                                   | ۱۵۸۱۲  | ۱۴۷۷۸  | ۱۰۴۰۲  | ۱۳۲۳۳  | ۱۹۱۳۰  | گیلان .....               |
| ۱۵۰۴۷                                   | ۱۵۰۶۶  | ۱۴۵۸۱  | ۱۱۷۳۴  | ۱۹۵۸۰  | ۲۲۶۰۳  | لرستان .....              |
| ۲۱۳۵۰                                   | ۲۱۵۱۲  | ۳۱۵۹۴  | ۵۴۰۴۸  | ۴۷۳۰۲  | ۷۴۶۶۱  | مازندران .....            |
| ۳۵۵۵۸                                   | ۳۴۹۳۰  | ۳۴۲۲۵  | ۳۳۷۳۳  | ۳۲۹۰۶  | ۳۵۸۳۱  | مرکزی .....               |
| ۱۸۵۴۷                                   | ۲۹۶۰۴  | ۱۲۱۶۱  | ۱۱۶۲۵  | ۱۴۵۰۷  | ۱۷۶۰۰  | هرمزگان .....             |
| ۶۵۲۶                                    | ۹۰۱۶   | ۱۶۸۰۰  | ۱۸۳۷۸  | ۲۴۵۵۸  | ۳۲۵۳۱  | همدان .....               |
| ۶۰۱۳۲                                   | ۶۰۸۴۱  | ۶۱۲۸۶  | ۷۶۴۰۶  | ۴۷۴۴۷  | ۵۵۹۵۴  | یزد .....                 |

مأخذ- شرکت پست جمهوری اسلامی ایران.

(مرسوله)

۱۰-۱- تعداد مرسوله به ازای هر کارمند

| ۱۳۹۵  | ۱۳۹۴  | ۱۳۹۳  | ۱۳۹۲  | ۱۳۹۱  | ۱۳۹۰  | استان                      |
|-------|-------|-------|-------|-------|-------|----------------------------|
| ۳۶۷۰۹ | ۴۱۵۴۰ | ۴۴۱۱۱ | ۳۶۳۴۴ | ۵۵۳۱۵ | ۵۲۶۰۵ | کل کشور.....               |
| ۴۵۵۷۵ | ۵۱۰۹۷ | ۴۹۰۹۲ | ۳۴۱۷۲ | ۲۷۸۹۴ | ۳۳۹۱۳ | آذربایجان شرقی .....       |
| ۳۵۵۹۹ | ۴۵۷۰۸ | ۴۸۸۹۹ | ۵۵۵۳۱ | ۴۲۶۱۱ | ۶۰۵۳۴ | آذربایجان غربی .....       |
| ۲۱۶۱۷ | ۲۶۲۲۷ | ۲۶۵۷۱ | ۲۰۵۷۳ | ۲۶۷۹۸ | ۲۷۴۹۴ | اردبیل .....               |
| ۲۳۹۵۰ | ۴۱۲۳۵ | ۴۱۴۸۸ | ۳۵۷۷۴ | ۵۴۴۹۳ | ۴۵۸۲۱ | اصفهان .....               |
| ۳۰۳۶۷ | ۳۱۵۰۱ | ۳۱۹۲۹ | ۴۰۲۵۶ | ۴۵۲۵۱ | ۵۱۱۷۰ | البرز .....                |
| ۲۹۷۲۵ | ۲۴۱۲۲ | ۱۹۶۸۹ | ۱۷۵۸۶ | ۲۰۶۹۲ | ۳۲۴۷۵ | ایلام .....                |
| ۳۹۰۷۲ | ۴۱۲۴۳ | ۴۱۰۱۵ | ۳۱۳۲۸ | ۳۴۲۷۱ | ۵۰۲۷۲ | بوشهر .....                |
| ۴۲۴۸۷ | ۵۱۲۳۲ | ۵۶۴۱۳ | ۴۲۸۷۱ | ۹۲۵۶۰ | ۶۰۳۵۶ | تهران .....                |
| ۴۱۹۰۶ | ۴۵۳۷۳ | ۴۲۷۹۸ | ۳۰۲۳۱ | ۳۰۰۹۲ | ۳۵۳۵۲ | چهارمحال و بختیاری .....   |
| ۳۰۱۵۸ | ۲۶۳۴۱ | ۲۴۷۷۹ | ۲۲۰۵۹ | ۲۲۴۳۸ | ۴۸۷۲۵ | خراسان جنوبی .....         |
| ۵۰۹۲۵ | ۵۷۹۲۱ | ۵۳۸۳۹ | ۴۵۰۷۹ | ۴۷۲۵۴ | ۵۵۷۸۰ | خراسان رضوی .....          |
| ۳۹۲۸۲ | ۷۰۵۵۶ | ۶۳۹۵۲ | ۳۴۳۳۴ | ۳۴۶۳۰ | ۵۱۱۶۹ | خراسان شمالی .....         |
| ۶۲۹۶۰ | ۶۸۳۵۱ | ۶۴۳۶۷ | ۴۹۶۶۰ | ۴۹۲۰۵ | ۶۵۱۰۴ | خوزستان .....              |
| ۳۶۹۰۲ | ۵۰۵۸۷ | ۵۷۲۹۲ | ۵۲۳۵۶ | ۴۲۵۴۰ | ۶۵۷۹۶ | زنجان .....                |
| ۵۵۰۶۰ | ۵۳۱۰۴ | ۵۵۵۲۹ | ۴۰۳۲۵ | ۴۳۵۲۹ | ۵۸۹۰۵ | سمنان .....                |
| ۳۲۲۲۰ | ۳۲۵۱۶ | ۲۹۲۳۰ | ۲۱۸۹۴ | ۴۸۴۲۵ | ۵۰۵۹۴ | سیستان و بلوچستان .....    |
| ۱۶۰۶۴ | ۱۲۶۲۸ | ۲۱۲۷۳ | ۹۰۰۲  | ۵۹۶۹۷ | ۷۵۴۲۹ | فارس .....                 |
| ۳۴۷۹۲ | ۲۹۶۹۰ | ۲۸۶۰۸ | ۲۳۴۲۲ | ۳۲۳۷۸ | ۵۴۳۵۹ | قزوین .....                |
| ۳۷۷۷۶ | ۳۸۳۹۶ | ۳۰۱۰۳ | ۳۰۵۰۹ | ۳۳۲۹۲ | ۵۸۲۳۱ | قم .....                   |
| ۲۱۳۲۹ | ۱۸۵۸۴ | ۲۰۵۰۰ | ۲۰۹۳۸ | ۲۳۵۱۷ | ۳۹۹۷۴ | کردستان .....              |
| ۳۰۹۰۴ | ۲۳۳۷۸ | ۱۷۰۸۴ | ۱۱۴۷۸ | ۱۰۳۷۴ | ۲۱۹۰۱ | کرمان .....                |
| ۳۸۹۶۴ | ۳۷۴۵۰ | ۴۳۴۶۵ | ۳۰۶۲۵ | ۲۰۶۸۶ | ۳۵۵۱۵ | کرمانشاه .....             |
| ۱۷۶۴۸ | ۱۸۲۶۱ | ۲۳۶۲۲ | ۲۰۵۷۴ | ۳۰۶۰۸ | ۴۵۳۳۱ | کهگیلویه و بویر احمد ..... |
| ۲۳۱۷۶ | ۲۲۴۱۶ | ۳۸۸۶۲ | ۳۵۱۴۱ | ۳۵۱۱۴ | ۳۴۵۹۰ | گلستان .....               |
| ۱۸۳۵۱ | ۱۸۵۵۱ | ۱۸۲۳۵ | ۱۳۰۴۲ | ۱۷۹۰۲ | ۲۵۶۰۴ | گیلان .....                |
| ۳۱۵۰۷ | ۳۱۲۹۶ | ۳۰۰۱۶ | ۲۳۴۱۶ | ۳۵۳۰۷ | ۴۷۰۵۸ | لرستان .....               |
| ۳۶۶۵۴ | ۳۶۵۰۲ | ۵۳۵۷۵ | ۵۲۸۴۰ | ۵۹۵۲۶ | ۶۳۵۴۰ | مازندران .....             |
| ۵۶۸۶۰ | ۵۷۶۳۵ | ۵۷۷۳۶ | ۵۳۲۲۷ | ۵۱۹۴۳ | ۵۶۲۴۲ | مرکزی .....                |
| ۱۶۱۶۶ | ۲۳۲۲۶ | ۱۸۱۲۷ | ۱۵۵۴۲ | ۱۹۵۴۰ | ۲۳۹۶۴ | هرمزگان .....              |
| ۱۸۵۸۵ | ۲۵۰۸۴ | ۳۶۱۱۲ | ۳۶۸۱۰ | ۴۲۷۴۰ | ۵۸۷۰۰ | همدان .....                |
| ۵۲۵۴۵ | ۵۳۹۲۸ | ۵۰۷۴۵ | ۵۲۸۷۷ | ۳۶۹۰۴ | ۵۰۶۹۲ | یزد .....                  |

مأخذ- شرکت پست جمهوری اسلامی ایران.

۱۱-۱۰- پوشش مساحتی به ازای هر واحد پستی (کیلومتر مربع)

| استان                      | ۱۳۹۰ | ۱۳۹۱ | ۱۳۹۲ | ۱۳۹۳ | ۱۳۹۴ | ۱۳۹۵ |
|----------------------------|------|------|------|------|------|------|
| کل کشور.....               | ۹۳   | ۹۱   | ۹۱   | ۹۳   | ۹۸   | ۱۰۶  |
| آذربایجان شرقی .....       | ۳۹   | ۳۹   | ۳۸   | ۳۸   | ۳۸   | ۳۶   |
| آذربایجان غربی .....       | ۴۹   | ۴۵   | ۴۴   | ۴۴   | ۴۴   | ۴۶   |
| اردبیل .....               | ۵۱   | ۳۷   | ۳۷   | ۳۵   | ۳۷   | ۳۷   |
| اصفهان .....               | ۹۸   | ۹۹   | ۱۰۰  | ۱۰۰  | ۱۰۲  | ۱۰۵  |
| البرز .....                | ۲۸   | ۲۲   | ۲۶   | ۳۴   | ۱۹   | ۳۱   |
| ایلام .....                | ۱۱۵  | ۱۰۹  | ۱۱۵  | ۱۱۵  | ۱۱۶  | ۱۱۸  |
| بوشهر .....                | ۷۲   | ۷۲   | ۷۶   | ۷۹   | ۹۴   | ۸۸   |
| تهران .....                | ۱۴   | ۱۳   | ۱۴   | ۱۶   | ۲۰   | ۲۱   |
| چهارمحال و بختیاری .....   | ۵۳   | ۵۱   | ۴۹   | ۴۹   | ۴۹   | ۵۰   |
| خراسان جنوبی .....         | ۳۷۴  | ۳۶۳  | ۳۲۹  | ۳۲۳  | ۳۱۹  | ۳۲۱  |
| خراسان رضوی .....          | ۹۷   | ۹۷   | ۹۷   | ۷۶   | ۱۴۵  | ۱۶۲  |
| خراسان شمالی .....         | ۹۴   | ۸۷   | ۹۴   | ۱۳۰  | ۱۳۰  | ۱۲۰  |
| خوزستان .....              | ۹۰   | ۸۵   | ۸۵   | ۸۵   | ۸۴   | ۹۲   |
| زنجان .....                | ۵۲   | ۵۱   | ۴۹   | ۴۹   | ۴۵   | ۴۴   |
| سمنان .....                | ۳۸۸  | ۳۶۷  | ۳۸۷  | ۳۷۴  | ۳۷۴  | ۵۵۱  |
| سیستان و بلوچستان .....    | ۳۵۹  | ۳۵۰  | ۴۴۸  | ۴۳۶  | ۳۵۶  | ۴۷۶  |
| فارس .....                 | ۱۱۳  | ۱۰۹  | ۱۰۶  | ۱۰۴  | ۱۰۳  | ۱۰۸  |
| قزوین .....                | ۴۸   | ۴۸   | ۴۸   | ۴۶   | ۴۵   | ۴۷   |
| قم .....                   | ۷۶   | ۷۵   | ۷۳   | ۷۲   | ۷۳   | ۷۶   |
| کردستان .....              | ۶۹   | ۶۰   | ۷۱   | ۷۰   | ۶۴   | ۹۰   |
| کرمان .....                | ۲۶۳  | ۲۶۴  | ۲۶۲  | ۲۷۳  | ۲۷۶  | ۲۸۱  |
| کرمانشاه .....             | ۴۶   | ۵۱   | ۵۱   | ۵۰   | ۵۶   | ۵۷   |
| کهگیلویه و بویر احمد ..... | ۶۶   | ۶۷   | ۶۶   | ۶۶   | ۵۴   | ۵۶   |
| گلستان .....               | ۲۸   | ۲۸   | ۲۸   | ۳۰   | ۲۹   | ۳۵   |
| گیلان .....                | ۱۶   | ۱۶   | ۱۷   | ۱۸   | ۱۹   | ۲۱   |
| لرستان .....               | ۴۵   | ۵۰   | ۶۲   | ۶۲   | ۶۲   | ۶۳   |
| مازندران .....             | ۲۵   | ۲۴   | ۲۵   | ۲۴   | ۲۴   | ۲۵   |
| مرکزی .....                | ۷۶   | ۷۶   | ۷۶   | ۷۵   | ۸۰   | ۸۴   |
| هرمزگان .....              | ۱۴۷  | ۱۴۳  | ۱۴۳  | ۱۵۰  | ۲۹۰  | ۲۷۴  |
| همدان .....                | ۳۰   | ۲۹   | ۲۸   | ۲۸   | ۲۸   | ۲۸   |
| یزد .....                  | ۴۴۷  | ۵۲۸  | ۶۱۹  | ۶۲۵  | ۶۶۳  | ۶۹۱  |

مأخذ- شرکت پست جمهوری اسلامی ایران.



۱۲- پوشش جمعیتی به ازای هر واحد پستی (نفر)

| ۱۳۹۵  | ۱۳۹۴  | ۱۳۹۳  | ۱۳۹۲  | ۱۳۹۱  | ۱۳۹۰  | استان                     |
|-------|-------|-------|-------|-------|-------|---------------------------|
| ۵۱۱۰  | ۴۷۵۹  | ۴۴۴۵  | ۴۳۱۵  | ۴۲۳۸  | ۴۳۰۰  | کل کشور.....              |
| ۳۰۴۱  | ۳۱۵۳  | ۳۲۰۵  | ۳۱۸۲  | ۳۲۳۲  | ۳۱۵۷  | آذربایجان شرقی .....      |
| ۴۰۵۴  | ۳۸۴۶  | ۳۷۷۰  | ۳۶۹۶  | ۳۷۲۸  | ۴۰۲۷  | آذربایجان غربی .....      |
| ۲۶۷۴  | ۲۶۵۵  | ۲۵۱۷  | ۲۶۴۵  | ۲۶۱۰  | ۳۵۴۵  | اردبیل .....              |
| ۵۰۱۱  | ۴۸۱۹  | ۴۶۸۸  | ۴۶۴۹  | ۴۵۴۹  | ۴۴۷۲  | اصفهان .....              |
| ۱۶۲۰۹ | ۹۶۷۹  | ۱۷۱۰۱ | ۱۲۶۳۶ | ۱۰۷۲۹ | ۱۳۱۸۶ | البرز .....               |
| ۳۴۳۳  | ۳۳۳۹  | ۳۲۸۶  | ۳۲۵۱  | ۳۰۶۰  | ۳۱۸۹  | ایلام .....               |
| ۴۴۵۹  | ۴۶۲۱  | ۳۸۰۶  | ۳۵۹۰  | ۳۳۶۰  | ۳۲۵۹  | بوشهر .....               |
| ۱۹۹۱۹ | ۱۸۸۱۶ | ۱۴۸۹۸ | ۱۲۲۸۶ | ۱۱۶۳۳ | ۱۲۳۴۳ | تهران .....               |
| ۲۸۶۳  | ۲۷۷۷  | ۲۷۶۳  | ۲۷۷۰  | ۲۸۲۵  | ۲۹۰۶  | چهارمحال و بختیاری .....  |
| ۲۶۲۳  | ۲۵۷۲  | ۲۵۷۶  | ۲۵۸۶  | ۲۸۱۷  | ۲۶۰۰  | خراسان جنوبی .....        |
| ۸۷۸۱  | ۷۷۴۸  | ۴۰۰۹  | ۳۹۵۱  | ۴۹۵۷  | ۴۹۱۷  | خراسان رضوی .....         |
| ۳۸۹۴  | ۴۱۷۰  | ۴۱۲۴  | ۲۹۲۱  | ۲۶۹۳  | ۲۸۶۵  | خراسان شمالی .....        |
| ۶۹۸۳  | ۶۲۵۲  | ۶۲۹۹  | ۶۲۱۲  | ۶۰۷۸  | ۶۳۴۷  | خوزستان .....             |
| ۲۱۷۵  | ۲۱۸۱  | ۲۳۴۲  | ۲۳۵۱  | ۲۳۹۷  | ۲۴۴۲  | زنجان .....               |
| ۳۸۶۴  | ۲۵۷۹  | ۲۵۳۶  | ۲۵۸۳  | ۲۴۱۰  | ۲۵۱۴  | سمنان .....               |
| ۷۴۸۴  | ۵۴۷۳  | ۶۵۳۲  | ۶۵۴۹  | ۴۹۹۲  | ۴۹۹۸  | سیستان و بلوچستان .....   |
| ۴۲۵۴  | ۴۰۲۲  | ۴۰۰۹  | ۴۰۴۱  | ۴۱۱۹  | ۴۲۲۱  | فارس .....                |
| ۳۸۰۱  | ۳۶۰۲  | ۳۶۲۰  | ۳۷۶۱  | ۳۷۲۴  | ۳۷۲۱  | قزوین .....               |
| ۸۲۵۷  | ۷۸۱۶  | ۷۶۳۵  | ۷۵۵۱  | ۷۶۶۰  | ۷۵۷۹  | قم .....                  |
| ۴۷۵۱  | ۳۳۵۲  | ۳۶۸۱  | ۳۶۹۳  | ۳۰۸۲  | ۳۵۱۵  | کردستان .....             |
| ۴۹۱۹  | ۴۷۵۹  | ۴۶۳۲  | ۴۳۹۲  | ۴۳۶۰  | ۴۲۸۴  | کرمان .....               |
| ۴۵۰۷  | ۴۴۰۳  | ۳۹۶۴  | ۴۰۱۲  | ۴۰۱۲  | ۳۵۴۹  | کرمانشاه .....            |
| ۲۵۸۷  | ۲۴۵۸  | ۲۹۴۵  | ۲۸۹۸  | ۲۹۰۹  | ۲۸۱۶  | کهگیلویه و بویراحمد ..... |
| ۳۳۱۳  | ۲۷۳۴  | ۲۷۴۳  | ۲۴۸۵  | ۲۴۷۰  | ۲۴۲۸  | گلستان .....              |
| ۳۹۱۴  | ۳۴۱۳  | ۳۲۱۵  | ۳۰۶۲  | ۲۷۷۰  | ۲۸۰۰  | گیلان .....               |
| ۴۱۰۵  | ۳۹۷۴  | ۳۹۴۱  | ۳۹۰۶  | ۳۱۱۶  | ۲۷۶۲  | لرستان .....              |
| ۳۳۰۸  | ۳۲۶۷  | ۳۱۸۰  | ۳۲۵۱  | ۳۰۷۵  | ۳۲۸۱  | مازندران .....            |
| ۴۲۸۰  | ۴۰۵۰  | ۳۷۵۳  | ۳۷۴۵  | ۳۷۳۸  | ۳۶۹۲  | مرکزی .....               |
| ۶۷۶۴  | ۷۰۰۸  | ۳۵۵۸  | ۳۳۱۰  | ۳۲۶۶  | ۳۲۷۴  | هرمزگان .....             |
| ۲۶۰۵  | ۲۶۰۱  | ۲۵۸۸  | ۲۵۹۴  | ۲۶۵۹  | ۲۶۸۴  | همدان .....               |
| ۵۹۳۶  | ۵۵۸۵  | ۵۱۵۵  | ۵۰۰۵  | ۴۱۸۴  | ۳۷۱۶  | یزد .....                 |

مأخذ- شرکت پست جمهوری اسلامی ایران.



فصل یازدهم - اهداف توسعه هزاره (MDGs)

مرکز آمار ایران

### مقدمه

برنامه اعلامیه توسعه هزاره به‌عنوان دیدگاه‌های سران ۱۴۷ کشور و ۱۹۱ ملت جهان، در بزرگترین گردهمایی، در اجلاس هزاره که از ۶ تا ۸ سپتامبر سال ۲۰۰۰ در نیویورک تشکیل شد، به تصویب رسید. دلیل اصلی تشکیل و اقدام برای این گردهمایی، حس مسئولیت دسته‌جمعی برای احقاق برابری، عدالت، مساوات و ایجاد عزت و شرف انسانی در سطح جهان، توسط اعمال قدرت برای تأمین نیازهای واقعی مردم سراسر دنیا بود.

بر این اساس، مهم‌ترین ارزش‌های بنیادین اولیه، سرلوحه این برنامه قرار گرفت. از جمله احقاق حق اساسی هر زن و مرد برای انتخاب زندگی دلخواه و پرورش کودکان با شرف و منزلت انسانی، رها از گرسنگی، بیم از سرکوبی، ایمن از خشونت و بی‌عدالتی، توزیع عادلانه هزینه‌ها و فشارهای بین‌المللی مطابق با اصول اساسی عدالت اجتماعی بین همه کشورهای جهان، حفظ تمام گونه‌های اعتقادی، فرهنگی و زبانی و احترام به این تفاوت‌ها و گرامیداشت آن‌ها به‌عنوان دارایی‌های ارزشمند بشریت، مدیریت کلیه منابع طبیعی و گونه‌های زنده بر اساس اصول و قواعد توسعه پایدار، دوراندیشی و حفظ منابع طبیعی و توجه به ارثیه ما برای آیندگان، توجه به توسعه اجتماعی و اقتصادی کلیه نقاط جهان و رفع بی‌عدالتی در این زمینه، برخورد با تهدیدها نسبت به صلح و امنیت جهانی و بین‌المللی و در نهایت تقسیم حس مسئولیت‌پذیری بین ملت‌های جهان و اعمال آن به‌صورت چندجانبه.

این برنامه‌ها در یک نگاه سطحی ممکن است مجموعه آرزوهایی به‌نظر برسند که در برخی جهات حتی دست‌نیافتنی و غیرمنطقی هستند، اما مطالعه عمیق‌تر نشان می‌دهد که آن‌ها شامل دیدگاه‌های چندبعدی و گسترده، بر پایه توسعه جهانی هستند که به زیرساخت‌ها در دهه‌های گذشته - یعنی به آنچه نتایج پیش‌بینی شده در

برنامه‌های قبلی بدست نیاورده‌اند- توجه می‌کنند. به عنوان مثال، درمورد اولین هدف یعنی کاهش فقر، این برنامه به دنبال یک اعتقاد ساده درباره رشد اقتصادی و کاهش فقر نیست، بلکه به جای برخورد با فقر و حل آن به‌صورت خیریه‌ای و کمک‌های بین‌المللی به بررسی عدم برخورداری از امکانات اولیه جهت هدایت زندگی‌های مناسب و توانمندسازی مردم بومی منطقه می‌پردازد. فراهم کردن امکانات اولیه شامل برخورداری از آخرین استانداردهای زندگی، یعنی زندگی سالم و طولانی‌ست که شامل برخورداری از شرایط تحصیلی، بهداشت، برابری جنسیتی، اقتصاد سالم، ثبات محیط زیست و ... شده است. درواقع ضروری‌ترین امکانات توسط این برنامه ایجاد می‌گردد و پس از آن مردم توانمند یک منطقه توسط طرح‌های اجرایی به سمت توسعه بیشتر هدایت می‌گردند. در همین مرحله اهداف اقتصادی و فرهنگی شروع به کار می‌کنند و زمینه‌های بنیادین و اساسی را برای فراهم‌سازی امکانات مذکور ایجاد می‌نمایند. مهم‌ترین فاز این برنامه تعهداتی است که بصورت شبکه‌ای توسط سازمان ملل بین همه ملت‌ها و کشورها تشکیل شده و بصورت مسئولیت‌های همگانی درمی‌آید. بنابراین اصول و ارزش‌های زیربنایی برنامه توسعه هزاره همچون تعاون، استقلال، عدالت، استحکام ارزش‌ها و اصول اجتماعی تنها یکسری اهداف پرهیزگارانه نیستند، بلکه حقوقی قابل ادعا در سطح جهانی می‌باشند.

همین ارزش‌های بنیادین مسبب هشت هدف کاربردی است که کشورها را موظف می‌نماید برای مبارزه با فقر و گرسنگی، عدم وجود امکانات آموزشی و پرورشی، نابرابری جنسیتی، مرگ و میر کودکان و مادران، بیماری و نابودی محیط زیست، دست به دست هم دهند و بیشتر تلاش کنند.

هشت هدف مشترک که در سال ۲۰۰۰ در سازمان ملل متحد بر آن‌ها توافق شد اهداف توسعه هزاره هستند که این اهداف بایستی تا سال ۲۰۱۵ تأمین شوند.

**اهداف توسعه هزاره (MDGs) عبارت‌اند از:**

۱. ریشه‌کنی فقر و گرسنگی مطلق
۲. دستیابی به آموزش ابتدایی همگانی
۳. ترویج برابری جنسیتی و توانمندسازی زنان
۴. کاهش مرگ‌ومیر کودکان
۵. بهبود بهداشت مادران
۶. مبارزه با ایدز، مالاریا و سایر بیماری‌ها
۷. تضمین پایداری محیط‌زیست
۸. ایجاد مشارکت جهانی برای توسعه

مرکز آمار ایران

۱۱-۱- آرمان اول-ریشه‌کنی فقر و گرسنگی مطلق

| شاخص  | ۱۳۹۰   | ۱۳۹۱  | ۱۳۹۲   | ۱۳۹۳   |
|---|--------|-------|--------|--------|
| نسبت جمعیت با درآمد کمتر از یک دلار در روز (درصد).....                | ۰/۰۷   | ۰/۰۳  | ۰/۰۱   | ۰/۰۵   |
| نسبت جمعیت با درآمد کمتر از دو دلار در روز (درصد).....                | ۰/۳۷۵  | ۰/۰۹۳ | ۰/۱۲۳  | ۰/۱۳   |
| نسبت شکاف فقر بر اساس یک دلار (PPP) <sup>(۱)</sup> در روز (درصد) ..   | ۰/۰۱۱  | ۰/۰۰۴ | ۰/۰۰۳  | ۰/۰۰۴  |
| نسبت شکاف فقر بر اساس دو دلار (PPP) <sup>(۱)</sup> در روز (درصد)..... | ۰/۰۸۵  | ۰/۰۲۱ | ۰/۰۲۴  | ۰/۰۲۸  |
| سهم بیست درصد فقیرترین اقشار در مصرف کل (درصد).....                   | ۰/۰۶۶۳ | ۰/۰۶۷ | ۰/۰۶۷۹ | ۰/۰۶۲۹ |
| شیوع کم‌وزنی در کودکان زیر ۵ سال (درصد).....                          | ۴/۰۸   | ۴/۰۸  | ۴/۰۸   | ۴/۰۸   |
| نسبت شکاف فقر برای خط فقر غذایی (درصد).....                           | -      | -     | -      | -      |

مأخذ- مرکز آمار ایران.

- وزارت تعاون، کار و رفاه اجتماعی.

- وزارت بهداشت، درمان و آموزش پزشکی.

۱۱-۲- آرمان دوم-دستیابی به آموزش ابتدایی همگانی

| شاخص  | ۱۳۹۰  | ۱۳۹۱  | ۱۳۹۲  | ۱۳۹۳  |
|---|-------|-------|-------|-------|
| نرخ ثبت‌نام خالص در مدارس ابتدایی.....  | ۹۸/۴۰ | ۹۸/۷۰ | ۹۸/۸۰ | ۹۸/۴۵ |
| نسبت دانش‌آموزانی که پایه اول تحصیلی را آغاز کرده‌اند و به پایه پنجم می‌رسند..... | ۹۴/۸۰ | ۹۵/۶۰ | ۹۴/۵۰ | -     |
| نرخ باسوادی افراد ۱۵-۲۴ سال (مردان).....  | ۹۸/۲۰ | ۹۸/۳۰ | ۹۷/۴۰ | ۹۸/۲۰ |
| نرخ باسوادی افراد ۱۵-۲۴ سال (زنان).....   | ۹۷/۷۰ | ۹۷/۷۰ | ۹۸/۱۰ | ۹۷/۷۰ |

مأخذ- مرکز آمار ایران.

- وزارت آموزش و پرورش.

۱۱-۳- آرمان سوم- ترویج برابری جنسیتی و توانمندسازی زنان

| ۱۳۹۳   | ۱۳۹۲   | ۱۳۹۱   | ۱۳۹۰   | شاخص   |
|--------|--------|--------|--------|--|
| ۱۰۵/۸۰ | ۱۰۵/۶۰ | ۱۰۵/۳۰ | ۱۰۵/۱۰ | نسبت جنسی در بدو تولد در کل کشور .....               |
| ۱۰۵/۸۰ | ۱۰۵/۷۰ | ۱۰۵/۵۰ | ۱۰۵/۲۰ | نسبت جنسی در بدو تولد در نقاط شهری .....             |
| ۱۰۵/۶۰ | ۱۰۵/۱۰ | ۱۰۴/۷۰ | ۱۰۵/۰۰ | نسبت جنسی در بدو تولد در نقاط روستایی .....          |
| ۱/۰۰   | ۱/۰۰   | ۰/۹۹   | ۰/۹۴   | نسبت دختران به پسران در تحصیلات ابتدایی .....        |
| ۰/۹۵   | ۰/۹۳   | ۰/۸۹   | ۰/۹۴   | نسبت دختران به پسران در تحصیلات متوسطه .....         |
| ۸۴/۶۰  | ۸۸/۴۰  | ۹۲/۹۰  | ۹۷/۶۰  | نسبت دختران به پسران در تحصیلات عالی .....           |
| ۹۹/۲۰  | ۹۹/۳۰  | ۹۹/۳۰  | ۹۹/۵۰  | نسبت زنان باسواد به مردان باسواد ۱۵-۲۴ سال .....     |
| ۱۵/۲۰  | ۱۴/۷۰  | ۱۵/۳۰  | ۱۴/۷۰  | سهم زنان شاغل حقوق بگیر در بخش‌های غیر کشاورزی ..... |
| ۳/۲۰   | ۳/۲۰   | ۳/۲۰   | ۲/۴۰   | درصد کرسی‌های زنان در مجلس شورای اسلامی .....        |

مأخذ- مرکز آمار ایران.

- وزارت آموزش و پرورش.

- وزارت کشور.

۱۱-۴- آرمان چهارم- کاهش مرگ و میر کودکان

| ۱۳۹۳                 | ۱۳۹۲                 | ۱۳۹۱                 | ۱۳۹۰                 | شاخص  |
|----------------------|----------------------|----------------------|----------------------|---|
| <sup>(۱)</sup> ۱۷/۱۹ | <sup>(۲)</sup> ۱۷/۵۳ | <sup>(۳)</sup> ۱۸/۰۰ | <sup>(۱)</sup> ۱۹/۲۸ | نرخ مرگ و میر کودکان زیر پنج سال ( در هر ۱۰۰۰ تولد زنده) (درصد) ..... |
| <sup>(۱)</sup> ۱۴/۲۹ | <sup>(۲)</sup> ۱۴/۴۳ | <sup>(۳)</sup> ۱۴/۷۳ | <sup>(۱)</sup> ۱۵/۷۴ | نرخ مرگ و میر نوزادان زیر یکسال ( در ۱۰۰۰ نفر نوزاد) (درصد) .....     |
| ۹۹/۰۰                | ۹۸/۰۰                | ۱۰۰/۰۰               | ۹۹/۰۰                | نسبت کودکان یک ساله واکسینه شده علیه سرخک (درصد) .....                |

(۱) عدد درج شده از زیج روستایی ثبت شده است.

(۲) عدد درج شده از سازمان بهداشت جهانی (World Health Organization) ثبت شده است.

مأخذ- وزارت بهداشت، درمان و آموزش پزشکی.

۱۱-۵- آرمان پنجم- بهبود بهداشت مادران

| ۱۳۹۳  | ۱۳۹۲  | ۱۳۹۱  | ۱۳۹۰  | شاخص   |
|-------|-------|-------|-------|--|
| ۱۸,۷۹ | ۲۲,۰۵ | ۱۹,۴۲ | ۲۸,۳۶ | نرخ مرگ و میر مادران به هنگام زایمان ( در هر ۱۰۰۰۰۰ تولد زنده) ..... |
| ۹۸,۹۷ | ۹۸,۸۴ | ۹۸,۷۹ | ۹۸,۵۰ | نسبت زایمان‌های انجام شده توسط افراد ماهر (درصد) .....               |
| -     | -     | -     | ۳۱,۶۰ | نرخ باروری در سن ۱۵ تا ۱۹ سال (درصد).....                            |

مأخذ- مرکز آمار ایران.

- وزارت بهداشت، درمان و آموزش پزشکی.

مرکز آمار ایران

۱۱-۶- آرمان ششم- مبارزه با ایدز، مالاریا و سایر بیماری‌ها

| ۱۳۹۳   | ۱۳۹۲   | ۱۳۹۱   | ۱۳۹۰           | شاخص   |
|--------|--------|--------|----------------|--|
| -      | -      | -      | -              | شیوع اچ آی وی در میان زنان باردار ۲۴- ۱۵ ساله .....  |
| -      | -      | -      | -              | نرخ استفاده از کاندوم در میان وسایل ضد بارداری (درصد).....   |
| -      | -      | -      | -              | استفاده از کاندوم در آخرین تماس جنسی پر خطر(درصد).....   |
| -      | -      | -      | -              | درصد جمعیت ۱۵ تا ۲۴ سال که دانش صحیح و کامل از اچ آی وی دارند.....   |
| -      | -      | -      | -              | میزان استفاده از وسایل ضد بارداری در بین زنان ۱۵-۴۹ سال (درصد).....  |
| -      | -      | -      | -              | تعداد کودکان یتیم شده در اثر اچ آی وی/ ایدز.....   |
| ۱/۸۰   | ۱/۸۰   | ۲/۰۰   | ۴/۰۰           | نرخ شیوع مالاریا ( در هر ۱۰۰۰۰۰ نفر).....  |
| //     | .      | .      | .              | تعداد مرگ و میر ناشی از مالاریا ( در هر ۱۰۰۰۰۰ نفر).....   |
| ۱۰۰/۰۰ | ۱۰۰/۰۰ | ۱۰۰/۰۰ | بیش از ۹۵ درصد | نسبت جمعیتی که در مناطق مالاریا خیز از اقدامات موثر پیشگیری و درمان بیماری مالاریا برخوردارند .....            |
| ۱۲/۹۶  | ۱۳/۷۲  | ۳۱/۰۰  | ۳۱/۰۰          | نرخ شیوع سل ( در هر ۱۰۰۰۰۰ نفر).....   |
| -      | ۲/۹۰   | ۲/۹۰   | ۲/۹۰           | تعداد مرگ و میر ناشی از سل ( در هر ۱۰۰۰۰۰ نفر).....  |
| ۱۰۰/۰۰ | ۱۰۰/۰۰ | ۱۰۰/۰۰ | ۱۰۰/۰۰         | درصد ابتلا به سل که تحت برنامه دوره کوتاه مدت با نظارت مستقیم (DOTS) <sup>(۱)</sup> تشخیص و درمان شده اند..... |

مأخذ- مرکز آمار ایران.

- وزارت بهداشت، درمان و آموزش پزشکی.

1- Directly Observed Treatment, Short Course.



۱۱-۷- آرمان هفتم- ایجاد محیط زیست پایدار

| ۱۳۹۳  | ۱۳۹۲    | ۱۳۹۱    | ۱۳۹۰    | واحد                    | شاخص   |
|-------|---------|---------|---------|-------------------------|--|
| ۱۰/۴۷ | ۱۰/۴۷   | ۱۰/۴۷   | ۱۰/۴۷   | درصد                    | نسبت اراضی پوشیده شده از جنگل به کل مساحت کشور .....                   |
| ۱۰/۴۰ | ۱۰/۴۰   | ۱۰/۴۰   | ۱۰/۱۰   | درصد                    | نسبت مساحت مناطق حفاظت شده برای تنوع زیستی به مساحت کل کشور .....      |
| -     | ۰/۲۰۳   | ۰/۲۷۷   | ۰/۲۶۱   | کیلوگرم به ازای یک دلار | مصرف انرژی به ازای یک دلار تولید ناخالص داخلی (شدت مصرف انرژی) .....   |
| -     | ۷۶۳۳/۰۰ | ۷۳۲۴/۰۰ | ۷۲۷۹/۰۰ | کیلوگرم                 | سرانه انتشار دی اکسید کربن .....                                       |
| -     | -       | ۴۹۳۹/۵۰ | ۴۹۴۰/۷۰ | تن                      | مصرف مواد مخرب لایه ازن (CFCS) <sup>(۱)</sup> .....                    |
| -     | -       | -       | ۰/۰۵    | درصد                    | درصد جمعیتی که از سوخت‌های جامد استفاده می‌کنند (نقاط شهری) .....      |
| -     | -       | -       | ۳/۸۴    | درصد                    | درصد جمعیتی که از سوخت‌های جامد استفاده می‌کنند (نقاط روستایی) .....   |
| ۹۸/۱۳ | ۹۷/۶۳   | ۹۸/۴۷   | ۹۷/۹۱   | درصد                    | درصد جمعیتی که به آب آشامیدنی سالم دسترسی دارند .....                  |
| -     | -       | ۹۵/۹۳   | ۹۳/۶۰   | درصد                    | درصد جمعیتی که دسترسی به بهداشت مناسب محیط (توالت بهداشتی) دارند ..... |
| -     | -       | -       | -       | درصد                    | درصد خانوارهایی که به مسکن ایمن دسترسی دارند .....                     |

مأخذ- مرکز آمار ایران.

- وزارت جهاد کشاورزی.

- وزارت نیرو.

1-Chloro Fluoro Carbons.

۸-۱۱- آرمان هشتم- ایجاد مشارکت جهانی برای توسعه

| ۱۳۹۳  | ۱۳۹۲  | ۱۳۹۱  | ۱۳۹۰  | شاخص   |
|-------|-------|-------|-------|--|
| ۲/۰۰  | ۳/۸۰  | ۱۳/۷۰ | ۱۳/۹۰ | نسبت بازپرداخت اصل و بهره بدهی‌های خارجی به صادرات کالا و خدمات .... |
| ۲۵/۲۰ | ۲۴/۰۰ | ۲۶/۸۰ | ۲۶/۵۰ | نرخ بیکاری جوانان در سنین ۱۵-۲۴ سال .....                            |
| -     | -     | -     | -     | نسبت جمعیت دارای دسترسی پایدار به داروهای اساسی .....                |
| ۳۷/۷۸ | ۳۶/۹۹ | ۳۶/۱۴ | ۳۵/۳۲ | تعداد مشترکین خطوط تلفن ثابت در هر ۱۰۰ نفر .....                     |
| ۹۱/۰۹ | ۸۲/۹۵ | ۷۸/۱۲ | ۷۴/۴۵ | تعداد مشترکین خطوط تلفن همراه در هر ۱۰۰ نفر .....                    |
| -     | -     | -     | -     | تعداد رایانه‌های شخصی در هر ۱۰۰ نفر جمعیت شهری .....                 |
| ۳۹/۳۵ | ۲۹/۹۵ | ۲۲/۷۳ | ۱۹/۰۰ | تعداد کاربران اینترنتی در هر ۱۰۰ نفر .....                           |

مأخذ- مرکز آمار ایران.

- بانک مرکزی جمهوری اسلامی ایران.

- وزارت ارتباطات و فناوری اطلاعات.

مرکز آمار ایران

۱۲- نقشه جامع علمی کشور

مرکز آمار ایران

### مقدمه

عصر کنونی به درستی عصر علم و فناوری خوانده شده است. پیشرفت بشر در عرصه‌های مختلف دانش باعث شگفتی شده است به طوری که با هر اختراع و کشف جدید، راه برای ده‌ها کشف و اختراع دیگر باز می‌شود. از رهگذر تحولات سریع فناوری، زندگی انسان طی چند دهه گذشته دچار دگرگونی‌های فراوان شده و او توانسته است زندگی راحت‌تر و مرفه‌تری برای خود فراهم کند. با پیشرفت علم، راه درمان بسیاری از بیماری‌ها شناخته شده و وسایل متعددی با استفاده از فناوری نوین ساخته شده است که اشخاص را در انجام کارها یاری می‌دهد. بنابراین در جهان اطلاعاتی امروز نقش علم و فناوری در جهت نوآوری و توسعه موضوعی اجتناب‌ناپذیر است و پیشرفت و توسعه کشورها بر مبنای علم و دانش استوار است. پژوهش و تولید علم و فناوری از مهمترین عناصر رشد و توسعه اقتصادی، اجتماعی، فرهنگی، صنعتی و سیاسی کشور به حساب می‌آید. توفیق در این زمینه‌ها در صورتی محقق می‌شود که در برنامه‌ریزی‌های هدفمند و کلان کشور، توجه مناسبی به امر پژوهش و تولید علم و فناوری صورت پذیرد. تاکنون کشوری در جهان دیده نشده است که بدون توسعه همه جانبه علمی، به توسعه اقتصادی و صنعتی برسد. بنابراین لازم است پژوهش و تولید علم و فناوری به عنوان یک مسأله حیاتی و نیروی محرکه پیشرفت و توسعه پایدار و رسیدن به رفاه و استقلال واقعی جامعه در اولویت قرار گیرد. علم و فناوری از جایگاه بسیار مهم و راهبردی برخوردار است. شکل‌گیری مفاهیم جامعه و توسعه دانش بنیان گواهی بر این مدعاست و شرایط به گونه‌ای است که در قرن حاضر هر کشوری برای رشد و پیشرفت همه‌جانبه، بی‌شک نیازمند طرح و برنامه‌ای مدون در عرصه علم و فناوری می‌باشد. تاریخ فرهنگ و تمدن غنی ایران زمین از یک سو و تلفیق مناسب و موثر آن با فرهنگ انسان‌ساز اسلامی در هزاره اخیر از سوی دیگر، تجربه علمی درخشانی را در سایه

همراهی و هم‌افزایی استعداد ایرانی و انگیزه‌های دینی فراهم نموده است که توجه به این پیشینه درخشان و هویت اسلامی-ایرانی این سرزمین، سرمایه‌ای عظیم و چراغی فراسوی طراحی و تحقق آینده می‌باشد.

دستیابی به آرمان‌های بلند نظام مقدس جمهوری اسلامی ایران مستلزم تلاش همه‌جانبه در تمام ابعاد فرهنگی، علمی، اجتماعی و اقتصادی است. از این رو تدوین و اجرای برنامه‌های پیشرفت در بازه‌های زمانی معین و اختصاص منابع لازم برای تحقق اهداف این برنامه‌ها از لوازم ضروری احراز جایگاهی در شأن ایران اسلامی است. از سوی دیگر مقوله علم و فناوری از مهم‌ترین زیرساخت‌های پیشرفت کشور و ابزار جدی رقابت در عرصه‌های مختلف است. به این ترتیب تحقق آرمان‌های متعالی انقلاب اسلامی ایران نظیر احیای تمدن عظیم اسلامی، حضور سازنده، فعال و پیشرو در میان ملت‌ها و کسب آمادگی برای برقراری عدالت و معنویت در جهان در گرو پیشرفتی همه‌جانبه در علم است. علمی که دارای سه شاخصه عدالت، معنویت و عقلانیت است. تحقق این هدف نیازمند ترسیم نقشه راهی است که در آن نحوه طی مسیر، منابع و امکانات لازم، تقسیم کار در سطح ملی و الزامات طی این مسیر به طور شفاف و دقیق مشخص شده باشد. از این رو لازم است چشم‌انداز و راهبردهای علم و فناوری در سطوح کلان و عملیاتی‌تر نظیر برنامه‌های پنج‌ساله توسعه کشور، تدوین شود. در ترسیم این نقشه کوشش شده، تا با الهام‌گیری از اسناد بالادستی و بهره‌گیری از ارزش‌های بنیادین آن‌ها و توجه به اهداف راهبردی نظام جمهوری اسلامی ایران، چشم‌انداز علم و فناوری در افق ۱۴۰۴ هجری شمسی تبیین شود.

نقشه جامع علمی کشور، مجموعه‌ای جامع، هماهنگ، پویا و آینده‌نگر شامل مبانی، اهداف، سیاست‌ها، راهبردها، ساختارها و الزامات تحول راهبردی علم و فناوری، مبتنی

بر ارزش‌های اسلامی جهت دستیابی به اهداف چشم‌انداز بیست ساله کشور می‌باشد. در این سند تلاش شده بر مبنای ارزشی و بومی کشور، تجربیات گذشته و نظریه‌ها و نمونه‌های علمی و تجارب عملی تاکید گردد. در این خصوص توجه به نکات ذیل ضروری است:

نقشه جامع علمی کشور در چارچوب رهنمودهای رهبر کبیر انقلاب اسلامی (ره) و مقام معظم رهبری و قانون اساسی جمهوری اسلامی ایران است و با پیش‌بینی ساز و کارهای لازم بروزرسانی، توانایی تبیین ساحت علمی الگوی اسلامی- ایرانی پیشرفت را دارا می‌باشد.

این نقشه حاصل برنامه‌ریزی و فعالیت و تلاش کارگروه متعدد کارشناسی در وزارت علوم، تحقیقات و فناوری، آموزش و پرورش معاونت علمی و فناوری ریاست جمهوری و وزارت بهداشت، درمان و آموزش پزشکی، انجام پژوهش‌های گوناگون، بهره گرفتن از پژوهش‌های موجود و مشارکت جمع زیادی از صاحب‌نظران و اندیشمندان عرصه علم و فناوری کشور اعم از دست‌اندرکاران سیاستگذاری و مدیریت کلان نظام علمی کشور، مدیران، استادان و پژوهشگران دانشگاه‌ها و پژوهشگاه‌ها، قطب‌ها و انجمنهای علمی، کارشناسان آموزش و پرورش، صاحب‌نظران حوزه علمیه قم و مدیران و مسؤولان علم و فناوری از دستگاه‌ها و بخش‌های اجرایی کشور می‌باشد.

مجموعه پژوهش‌ها و آرای صاحب‌نظران که پشتوانه علمی و پژوهشی این نقشه محسوب می‌شوند در قالب مجلدات متعدد تحت عنوان اسناد پشتیبان نقشه جامع علمی کشور تنظیم و برای بهره‌برداری به تدریج توسط دبیرخانه شورای عالی انقلاب فرهنگی در دسترس عموم قرار می‌گیرد.

با ابلاغ نقشه جامع علمی کشور ضروری است کلیه دستگاه‌های اجرایی و نهادها نهایت تلاش خود را به منظور اجرای کامل برنامه‌ها و انجام اقدامات لازم به کار گیرند. یکی از اقدامات لازم و ضروری برای تحقق اهداف نقشه جامع علمی کشور، پایش نظارت و ارزیابی مستمر و همه جانبه، بر اساس شاخص‌های تعیین کننده و جهت دهنده به مجموعه اقدامات، فعالیت‌ها و برنامه‌ریزی‌ها در عرصه علم و فناوری کشور می‌باشد.

با توجه به اهمیت موضوع آمار و شاخص‌ها جهت تهیه آمار و اطلاعات مورد نیاز برای محاسبه شاخص‌های حوزه‌های

تخصصی مختلف از جمله نقشه جامع علمی کشور، براساس ماده ۶۸ قانون برنامه ۵ ساله پنجم کشور، مرکز آمار ایران موظف است پس از دریافت شناسنامه شاخص‌ها، نسبت به عملیاتی کردن برنامه اجرایی مربوطه شامل طرح‌های آمارگیری، پایگاه اطلاعات آماری کشور، سامانه‌های اطلاعاتی- عملیاتی و زمان‌بندی اقدام نموده و اعتبارات مورد نیاز را حداکثر ظرف مدت شش ماه تهیه و به تصویب شورای عالی آمار برساند. در این راستا، مرکز آمار ایران طی برگزاری جلساتی با دستگاه‌های اجرایی ذی‌ربط شامل وزارت آموزش و پرورش، وزارت فرهنگ و ارشاد اسلامی، سازمان صدا و سیما و وزارت علوم، تحقیقات و فناوری و همچنین شورای عالی انقلاب فرهنگی پس از تبیین وظایف خود و دستگاه‌ها، شاخص‌های مورد نیاز را به همراه شناسنامه‌های آنها دریافت و گردآوری نموده است. در این گزارش، اطلاعات مربوط به ۲۳ شاخص حوزه نقشه جامع علمی کشور که از دستگاه‌های اجرایی ذی‌ربط دریافت شده، ارائه گردیده است.

### تعاریف و مفاهیم

**ضریب بهره‌برداری از کلاس:** عبارت است از نسبت تعداد کل کلاس دایر به تعداد کل کلاس فیزیکی.

**کلاس دایر:** کلاسی است که در آن گروهی از دانش‌آموزان ثبت نام شده بر اساس برنامه‌های مدون و با حضور معلم مشغول تحصیل می‌باشند.

**کلاس فیزیکی:** مکان فیزیکی که قابلیت تشکیل کلاس درس را در یک یا چند نوبت دارد.

**پوشش تحصیلی واقعی:** عبارت است از نسبت تعداد دانش‌آموزان مشغول به تحصیل در یک گروه سنی مرتبط با دوره تحصیلی به جمعیت لازم‌التعلیم در گروه سنی مرتبط با دوره تحصیلی.

**جمعیت لازم‌التعلیم:** جمعیت لازم‌التعلیم به گروه سنی ۶-۱۰ ساله، ۱۱-۱۳ ساله و ۱۴-۱۶ ساله گفته می‌شود که به ترتیب بایستی در دوره‌های ابتدایی، راهنمایی و متوسطه به تحصیل مشغول باشند.

**پوشش تحصیلی ظاهری دوره‌های تحصیلی:** عبارت است از نسبت تعداد دانش‌آموزان مشغول به تحصیل در

واحدهایی معین و ارائه پایان نامه، به دریافت مدرک کارشناسی ارشد نائل می‌گردد.

**دکتری حرفه‌ای:** دوره تحصیلی شش ساله است که پس از دوره پیش دانشگاهی آغاز می‌شود و دانشجوی پس از گذراندن تعداد واحدهایی معین به دریافت مدرک دکتری حرفه‌ای نائل می‌گردد.

**دکتری تخصصی:** دوره تحصیلی چهار ساله که پس از دوره کارشناسی ارشد آغاز می‌شود و دانشجوی پس از گذراندن تعداد واحدهایی معین و ارائه پایان نامه، به دریافت مدرک دکتری تخصصی نائل می‌گردد.

**تحصیلات تکمیلی:** شامل دوره‌های تحصیلی کارشناسی ارشد و دکترای تخصصی است.

**هیات علمی تمام وقت:** فردی است که صلاحیت علمی و عمومی وی برای ارائه خدمات آموزشی و پژوهشی در مراکز آموزش عالی به تایید مراجع ذیصلاح رسیده و تمام ساعات کار موظف خود را در آن مرکز به تدریس و تحقیق می‌گذراند.

**مرئی:** اولین مرتبه علمی از مراتب اعضای هیات علمی است.

**استاد یار:** دومین مرتبه علمی از مراتب اعضای هیات علمی است.

**دانشیار:** یکی از مراتب و درجه‌بندی علمی هیأت علمی است که بعد از استادیاری و با شرایط ارتقاء اعطا می‌شود. به عبارتی دارنده سومین مرتبه علمی از مراتب عضو هیئت علمی است.

**استاد:** بالاترین درجه علمی هیأت علمی است که بعد از دانشیاری و با شرایط ارتقاء اعطا می‌شود.

**دانشجوی غیر ایرانی:** دانشجویی است که ملیت یا تابعیت غیر ایرانی دارد و در یکی از مؤسسات آموزش عالی داخل کشور تحصیل می‌کند.

**مرکز آموزش عالی:** مؤسسه‌ای است که برای ارائه خدمات آموزش عالی و پژوهشی از بین دارندگان مدرک دیپلم متوسطه، پیش‌دانشگاهی یا بالاتر دانشجوی می‌پذیرد و به فارغ‌التحصیلان خود مدرک کاردانی یا بالاتر می‌دهد.

یک دوره تحصیلی به جمعیت لازم‌التعلیم در گروه سنی مرتبط با دوره تحصیلی.

**دانش‌آموز:** فردی است که برابر مقررات در یکی از دوره‌های تحصیلی آموزش و پرورش به تحصیل اشتغال دارد.

**نرخ جذب پایه اول:** عبارت است از نسبت تعداد دانش‌آموزان ثبت نام شده ۶ ساله پایه اول ابتدائی به جمعیت گروه سنی ۶ ساله.

**جمعیت گروه سنی ۶ ساله:** تعداد افرادی که در یک سال مشخص سن آنها ۶ سال تمام است.

**نرخ تکرار پایه:** عبارت است از نسبت تعداد دانش‌آموزان تکرار پایه در یک سال تحصیلی به دانش‌آموزان ثبت نام شده در یک پایه پایین‌تر در سال تحصیلی قبل.

**دانش‌آموز تکرار پایه:** دانش‌آموز مردودی است که در همان پایه تحصیلی، ثبت نام شده و مشغول به تحصیل باشد.

**نرخ ارتقاء:** درصد نسبت دانش‌آموزان ثبت نامی اولین بار در یک پایه در سال تحصیلی  $t+1$  به دانش‌آموزان ثبت نام شده در پایه تحصیلی قبل در سال تحصیلی  $t$ .

نرخ ترک تحصیل: عبارت است از حاصل تفاضل نرخ ارتقاء و نرخ تکرار از عدد یک.

**دانشجو:** فرد پذیرفته شده‌ای است که برابر ضوابط معین برای تحصیل در یکی از دوره‌های رسمی آموزش عالی ثبت‌نام کند و به تحصیل اشتغال ورزد.

**دوره تحصیلی (مقطع تحصیلی):** دوره آموزشی است که منجر به اخذ دانشنامه یا گواهینامه تحصیلی می‌شود.

**کاردانی:** دوره تحصیلی دو ساله که پس از اخذ مدرک کاردانش آغاز می‌شود و با گذراندن تعداد معینی واحد به دریافت مدرک کاردانی پیوسته می‌انجامد.

**کارشناسی:** دوره تحصیلی چهارساله که پس از دوره پیش‌دانشگاهی آغاز می‌شود و دانشجوی پس از گذراندن تعداد واحدهایی معین، به دریافت مدرک کارشناسی نائل می‌گردد.

**کارشناسی ارشد:** دوره تحصیلی دو ساله که پس از دوره کارشناسی آغاز می‌شود و دانشجوی پس از گذراندن تعداد

تولید برنامه رادیویی و تلویزیونی: محصول فرایندی است که با تلفیق تخصصی عناصر محتوایی و ساختاری پیام و با بهره‌گیری از منابع لازم برای ساخت برنامه و به منظور پخش از طریق رادیو، تلویزیون و اینترنت به دست می‌آید. **شبکه رادیویی و تلویزیونی:** ساختاری سازمانی است که مجموعه فعالیت‌های تولید، تأمین، تنظیم و پخش برنامه‌های رادیویی و تلویزیونی بر اساس اهداف و مأموریت‌های تعریف شده و مشخص بر عهده دارد.

**برنامه طبقه "الف":** به آنگونه از برنامه‌ها اطلاق می‌شود که به جهت ویژگی‌های محتوی و فرم نیازمند بهره‌جویی وسیع از نیروی انسانی کارآمد و خلاق، تجهیزات، امکانات و وسایل گسترده و متنوع (نور، صدا، گریم، لباس، دکور و ...) و مکان‌های متعدد بوده و همچنین عرضه هنرمندانه آن مستلزم بهره‌گیری از شیوه‌های پیشرفته در ساخت برنامه می‌باشد.

**برنامه طبقه "ب":** گونه‌ای از برنامه‌ها در طبقه ب قرار دارند که محتوی فرم آنها ضرورت و ظرفیت استفاده از عوامل و امکانات در حد گسترده و فراوان را ندارند.

**دانشگاه:** عالی‌ترین مؤسسه آموزش عالی که با مجوز رسمی شورای گسترش آموزش عالی ایجاد و حداقل از سه دانشکده تشکیل شده باشد.

**ثبت‌نام شده آموزش عالی:** فردی که برابر ضوابط معین پذیرفته شده و در یکی از مؤسسات آموزش عالی ثبت نام کرده است.

**دانش‌آموخته آموزش عالی:** فردی که یکی از دوره‌های تحصیلی آموزش عالی را با موفقیت به پایان رسانده است و برابر ضوابط معین مدرک تحصیلی دریافت می‌کند.

**تولید سیما:** اصلی‌ترین مرحله در ساخت برنامه‌های تلویزیونی است که شامل تصویربرداری یا فیلم‌برداری و تحقق بخشیدن به برنامه‌ریزی‌های ساخت می‌باشد.

**پخش سیما:** پخش برنامه‌های جاری فرستنده‌های تلویزیونی و همچنین مدت زمانی که اینگونه برنامه‌ها، گیرنده‌های تلویزیونی در مسیر خود را پوشش می‌دهند.

**تولید صدا:** اصلی‌ترین مرحله در ساخت برنامه‌های رادیویی است که شامل صدابرداری و تحقق بخشیدن به برنامه‌ریزی‌های ساخت می‌باشد.

**پخش صدا:** پخش برنامه‌های جاری فرستنده‌های رادیویی و همچنین مدت زمانی که اینگونه برنامه‌ها، گیرنده‌های رادیویی در مسیر خود را پوشش می‌دهند.

۱۲-۱- نسبت دانش آموز به معلم مدارس دولتی (نفر)

| ۱۳۹۱-۹۲ |          |         | ۱۳۹۰-۹۱ |          |         | شرح                       |
|---------|----------|---------|---------|----------|---------|---------------------------|
| متوسطه  | راهنمایی | ابتدایی | متوسطه  | راهنمایی | ابتدایی |                           |
| ۱۵/۸    | ۱۲/۷     | ۲۴/۲    | ۱۶/۳    | ۱۸/۰     | ۲۲/۴    | کل کشور.....              |
| ۱۵/۴    | ۱۲/۱     | ۲۲/۸    | ۱۵/۶    | ۱۶/۸     | ۲۱/۰    | آذربایجان شرقی .....      |
| ۱۹/۲    | ۱۴/۸     | ۲۵/۲    | ۱۹/۶    | ۲۱/۵     | ۲۳/۴    | آذربایجان غربی .....      |
| ۱۴/۶    | ۹/۷      | ۱۹/۳    | ۱۶/۳    | ۱۵/۲     | ۲۲/۳    | اردبیل .....              |
| ۱۴/۶    | ۱۲/۹     | ۲۶/۲    | ۱۴/۶    | ۱۸/۲     | ۲۳/۴    | اصفهان .....              |
| ۱۷/۰    | ۱۶/۱     | ۳۴/۷    | ۱۷/۱    | ۲۲/۹     | ۳۱/۲    | البرز .....               |
| ۱۱/۱    | ۷/۲      | ۱۴/۳    | ۱۳/۲    | ۱۱/۵     | ۱۴/۰    | ایلام .....               |
| ۱۵/۸    | ۱۲/۷     | ۲۴/۱    | ۱۶/۶    | ۱۷/۴     | ۲۲/۳    | بوشهر .....               |
| ۱۶/۰    | ۱۶/۶     | ۳۴/۷    | ۱۶/۰    | ۲۳/۷     | ۳۰/۱    | تهران .....               |
| ۱۹/۶    | ۱۷/۹     | ۳۵/۷    | ۱۸/۴    | ۲۳/۱     | ۳۱/۶    | تهران (شهرستانها) .....   |
| ۱۲/۵    | ۹/۷      | ۱۸/۸    | ۱۳/۶    | ۱۳/۸     | ۱۷/۰    | چهارمحال و بختیاری .....  |
| ۱۲/۷    | ۹/۶      | ۱۵/۳    | ۱۴/۷    | ۱۴/۸     | ۱۵/۶    | خراسان جنوبی .....        |
| ۱۵/۷    | ۱۲/۴     | ۲۳/۹    | ۱۶/۱    | ۱۷/۶     | ۲۱/۲    | خراسان رضوی .....         |
| ۱۶/۱    | ۱۱/۰     | ۲۰/۷    | ۱۶/۹    | ۱۴/۵     | ۱۷/۸    | خراسان شمالی .....        |
| ۱۸/۸    | ۱۳/۵     | ۲۵/۴    | ۱۹/۰    | ۱۹/۲     | ۲۳/۶    | خوزستان .....             |
| ۱۵/۵    | ۱۰/۷     | ۲۲/۰    | ۱۶/۷    | ۱۴/۸     | ۲۰/۰    | زنجان .....               |
| ۱۴/۸    | ۱۳/۱     | ۲۳/۷    | ۱۴/۰    | ۱۷/۲     | ۲۲/۶    | سمنان .....               |
| ۲۱/۶    | ۱۴/۲     | ۲۴/۸    | ۲۱/۸    | ۲۱/۵     | ۲۴/۳    | سیستان و بلوچستان .....   |
| ۱۴/۳    | ۱۱/۷     | ۲۲/۶    | ۱۵/۶    | ۱۷/۱     | ۲۱/۵    | فارس .....                |
| ۱۶/۳    | ۱۳/۳     | ۲۵/۸    | ۱۷/۰    | ۱۸/۵     | ۲۳/۷    | قزوین .....               |
| ۱۵/۸    | ۱۴/۰     | ۳۲/۲    | ۱۵/۴    | ۱۹/۲     | ۲۷/۸    | قم .....                  |
| ۱۴/۴    | ۱۰/۰     | ۱۸/۲    | ۱۵/۵    | ۱۵/۱     | ۱۷/۵    | کردستان .....             |
| ۱۴/۷    | ۱۱/۹     | ۱۹/۳    | ۱۵/۹    | ۱۶/۳     | ۱۹/۱    | کرمان .....               |
| ۱۵/۴    | ۱۰/۹     | ۲۰/۵    | ۱۶/۸    | ۱۶/۵     | ۱۸/۸    | کرمانشاه .....            |
| ۱۲/۱    | ۸/۷      | ۱۵/۹    | ۱۳/۰    | ۱۲/۳     | ۱۵/۱    | کهگیلویه و بویراحمد ..... |
| ۱۷/۴    | ۱۲/۱     | ۲۴/۷    | ۱۸/۲    | ۱۷/۸     | ۲۲/۶    | گلستان .....              |
| ۱۴/۸    | ۱۲/۱     | ۱۹/۴    | ۱۴/۸    | ۱۶/۸     | ۱۷/۴    | گیلان .....               |
| ۱۴/۰    | ۹/۸      | ۲۱/۲    | ۱۶/۵    | ۱۶/۰     | ۲۶/۱    | لرستان .....              |
| ۱۲/۵    | ۱۰/۵     | ۲۱/۹    | ۱۲/۴    | ۱۴/۲     | ۱۸/۶    | مازندران .....            |
| ۱۹/۵    | ۱۵/۳     | ۲۶/۴    | ۱۹/۲    | ۲۰/۶     | ۲۵/۲    | مرکزی .....               |
| ۱۸/۸    | ۱۳/۰     | ۲۴/۰    | ۱۹/۶    | ۱۹/۴     | ۲۲/۷    | هرمزگان .....             |
| ۱۵/۸    | ۱۲/۰     | ۲۳/۲    | ۱۶/۱    | ۱۶/۱     | ۱۹/۷    | همدان .....               |
| ۱۵/۶    | ۱۵/۰     | ۲۵/۸    | ۱۳/۸    | ۱۸/۶     | ۱۹/۹    | یزد .....                 |



۱۲-۱- نسبت دانش آموز به معلم مدارس دولتی (دنباله) (نفر)

| ۱۳۹۳-۹۴ |          |         | ۱۳۹۲-۹۳ |          |         | شرح                      |
|---------|----------|---------|---------|----------|---------|--------------------------|
| متوسطه  | راهنمایی | ابتدایی | متوسطه  | راهنمایی | ابتدایی |                          |
| ۱۵/۰    | ۱۴/۷     | ۲۲/۹    | ۱۴/۸    | ۱۴/۷     | ۲۲/۶    | کل کشور.....             |
| ۱۵/۴    | ۱۴/۲     | ۲۱/۸    | ۱۵/۱    | ۱۳/۹     | ۲۱/۴    | آذربایجان شرقی.....      |
| ۱۷/۷    | ۱۷/۹     | ۲۴/۴    | ۱۸/۰    | ۱۷/۵     | ۲۳/۹    | آذربایجان غربی.....      |
| ۱۲/۷    | ۱۱/۲     | ۱۸/۷    | ۱۲/۸    | ۱۱/۲     | ۱۸/۱    | اردبیل.....              |
| ۱۴/۶    | ۱۶/۲     | ۲۴/۲    | ۱۴/۰    | ۱۶/۲     | ۲۳/۵    | اصفهان.....              |
| ۱۶/۸    | ۱۸/۸     | ۳۱/۶    | ۱۶/۸    | ۱۸/۷     | ۳۲/۴    | البرز.....               |
| ۱۰/۱    | ۸/۳      | ۱۴/۱    | ۱۰/۳    | ۸/۰      | ۱۳/۲    | ایلام.....               |
| ۱۵/۲    | ۱۵/۲     | ۲۳/۳    | ۱۴/۷    | ۱۴/۷     | ۲۱/۹    | بوشهر.....               |
| ۱۷/۲    | ۲۰/۵     | ۲۹/۶    | ۱۷/۱    | ۲۱/۵     | ۳۰/۰    | تهران.....               |
| ۱۸/۳    | ۱۹/۳     | ۳۳/۰    | ۱۸/۶    | ۱۹/۴     | ۳۳/۳    | تهران (شهرستانها).....   |
| ۱۲/۰    | ۱۰/۷     | ۱۸/۶    | ۱۲/۳    | ۱۰/۷     | ۱۷/۹    | چهارمحال و بختیاری.....  |
| ۱۴/۶    | ۱۲/۱     | ۱۵/۸    | ۱۳/۸    | ۱۲/۳     | ۱۵/۵    | خراسان جنوبی.....        |
| ۱۵/۱    | ۱۳/۹     | ۲۳/۰    | ۱۴/۵    | ۱۴/۲     | ۲۲/۴    | خراسان رضوی.....         |
| ۱۴/۲    | ۱۱/۲     | ۱۸/۵    | ۱۳/۹    | ۱۱/۷     | ۱۸/۲    | خراسان شمالی.....        |
| ۱۷/۶    | ۱۴/۹     | ۲۳/۶    | ۱۷/۸    | ۱۴/۹     | ۲۳/۲    | خوزستان.....             |
| ۱۳/۷    | ۱۳/۳     | ۲۰/۰    | ۱۳/۷    | ۱۲/۹     | ۱۹/۷    | زنجان.....               |
| ۱۴/۳    | ۱۴/۸     | ۲۲/۱    | ۱۳/۴    | ۱۴/۸     | ۲۱/۷    | سمنان.....               |
| ۲۰/۷    | ۱۷/۹     | ۲۴/۸    | ۲۰/۴    | ۱۸/۲     | ۲۴/۲    | سیستان و بلوچستان.....   |
| ۱۳/۳    | ۱۴/۲     | ۲۱/۸    | ۱۳/۰    | ۱۴/۲     | ۲۱/۰    | فارس.....                |
| ۱۵/۴    | ۱۵/۷     | ۲۴/۷    | ۱۵/۵    | ۱۵/۰     | ۲۴/۷    | قزوین.....               |
| ۱۵/۴    | ۱۶/۷     | ۳۰/۹    | ۱۴/۹    | ۱۶/۳     | ۳۱/۵    | قم.....                  |
| ۱۲/۵    | ۱۱/۹     | ۱۷/۸    | ۱۲/۲    | ۱۱/۶     | ۱۷/۱    | کردستان.....             |
| ۱۳/۸    | ۱۲/۴     | ۲۰/۰    | ۱۳/۶    | ۱۲/۶     | ۲۰/۲    | کرمان.....               |
| ۱۳/۵    | ۱۲/۸     | ۲۰/۰    | ۱۳/۸    | ۱۲/۸     | ۱۹/۶    | کرمانشاه.....            |
| ۱۱/۲    | ۹/۹      | ۱۵/۱    | ۱۱/۱    | ۹/۸      | ۱۴/۶    | کهگیلویه و بویراحمد..... |
| ۱۵/۸    | ۱۳/۲     | ۲۴/۵    | ۱۵/۹    | ۱۳/۳     | ۲۴/۲    | گلستان.....              |
| ۱۴/۶    | ۱۳/۹     | ۱۸/۶    | ۱۴/۴    | ۱۳/۸     | ۱۸/۲    | گیلان.....               |
| ۱۲/۴    | ۱۰/۷     | ۱۹/۶    | ۱۲/۶    | ۱۰/۷     | ۱۹/۶    | لرستان.....              |
| ۱۰/۹    | ۱۲/۲     | ۱۹/۹    | ۱۰/۴    | ۱۲/۳     | ۲۰/۱    | مازندران.....            |
| ۱۹/۶    | ۱۸/۶     | ۲۶/۸    | ۱۹/۳    | ۱۸/۶     | ۲۶/۰    | مرکزی.....               |
| ۱۷/۴    | ۱۵/۵     | ۲۲/۴    | ۱۷/۵    | ۱۵/۲     | ۲۱/۵    | هرمزگان.....             |
| ۱۳/۱    | ۱۲/۸     | ۲۰/۸    | ۱۳/۱    | ۱۲/۵     | ۲۰/۲    | همدان.....               |
| ۱۵/۳    | ۱۷/۶     | ۲۲/۷    | ۱۴/۱    | ۱۶/۷     | ۲۳/۸    | یزد.....                 |

۱۲-۱- نسبت دانش آموز به معلم مدارس دولتی (دنباله) (نفر)

| ۱۳۹۵-۹۶            |               |               |         | ۱۳۹۴-۹۵       |               |         | شرح                       |
|--------------------|---------------|---------------|---------|---------------|---------------|---------|---------------------------|
| ابتدایی<br>روستایی | متوسطه<br>دوم | متوسطه<br>اول | ابتدایی | متوسطه<br>دوم | متوسطه<br>اول | ابتدایی |                           |
| ۱۹/۵               | ۱۳/۵          | ۱۹/۹          | ۲۵/۲    | ۱۳/۱          | ۱۹/۸          | ۲۴/۲    | کل کشور.....              |
| ۱۸/۴               | ۱۴/۰          | ۱۸/۴          | ۲۳/۵    | ۱۳/۵          | ۱۸/۶          | ۲۲/۷    | آذربایجان شرقی .....      |
| ۲۰/۷               | ۱۵/۷          | ۲۲/۹          | ۲۷/۰    | ۱۴/۹          | ۲۲/۶          | ۲۵/۴    | آذربایجان غربی .....      |
| ۱۳/۹               | ۱۱/۶          | ۱۳/۸          | ۲۰/۲    | ۱۱/۱          | ۱۴/۳          | ۱۹/۴    | اردبیل .....              |
| ۱۸/۹               | ۱۳/۷          | ۲۱/۷          | ۲۷/۰    | ۱۳/۲          | ۲۱/۳          | ۲۶/۰    | اصفهان .....              |
| ۲۸/۲               | ۱۵/۵          | ۲۷/۳          | ۳۹/۳    | ۱۴/۴          | ۲۶/۳          | ۳۴/۳    | البرز .....               |
| ۱۱/۱               | ۸/۰           | ۱۲/۳          | ۱۵/۱    | ۸/۴           | ۱۲/۱          | ۱۵/۱    | ایلام .....               |
| ۲۳/۹               | ۱۴/۲          | ۲۰/۷          | ۲۶/۷    | ۱۳/۷          | ۲۰/۵          | ۲۵/۳    | بوشهر .....               |
| ۱۸/۴               | ۱۶/۰          | ۲۸/۱          | ۳۰/۶    | ۱۵/۸          | ۲۸/۰          | ۲۸/۸    | تهران .....               |
| ۳۰/۰               | ۱۶/۱          | ۲۷/۹          | ۳۸/۸    | ۱۵/۷          | ۲۷/۴          | ۳۶/۷    | تهران (شهرستانها) .....   |
| ۱۸/۲               | ۱۱/۰          | ۱۵/۳          | ۲۰/۰    | ۱۰/۵          | ۱۴/۸          | ۱۹/۷    | چهارمحال و بختیاری .....  |
| ۱۵/۰               | ۱۳/۱          | ۱۶/۲          | ۱۸/۱    | ۱۲/۶          | ۱۶/۰          | ۱۷/۰    | خراسان جنوبی .....        |
| ۲۰/۲               | ۱۳/۵          | ۱۸/۸          | ۲۴/۱    | ۱۲/۹          | ۱۸/۴          | ۲۳/۶    | خراسان رضوی .....         |
| ۱۸/۸               | ۱۱/۶          | ۱۴/۵          | ۲۱/۰    | ۱۲/۱          | ۱۴/۹          | ۱۹/۵    | خراسان شمالی .....        |
| ۲۲/۹               | ۱۵/۱          | ۲۲/۳          | ۲۶/۹    | ۱۴/۵          | ۲۱/۷          | ۲۵/۳    | خوزستان .....             |
| ۱۷/۷               | ۱۱/۸          | ۱۵/۳          | ۲۲/۰    | ۱۱/۸          | ۱۵/۹          | ۲۰/۹    | زنجان .....               |
| ۱۹/۴               | ۱۲/۵          | ۱۹/۸          | ۲۶/۷    | ۱۲/۲          | ۲۰/۸          | ۲۴/۹    | سمنان .....               |
| ۲۳/۷               | ۱۷/۷          | ۲۴/۱          | ۲۵/۵    | ۱۷/۲          | ۲۴/۲          | ۲۵/۹    | سیستان و بلوچستان .....   |
| ۲۱/۱               | ۱۲/۶          | ۱۹/۸          | ۲۵/۴    | ۱۲/۲          | ۱۹/۱          | ۲۳/۰    | فارس .....                |
| ۱۹/۴               | ۱۴/۰          | ۲۱/۷          | ۲۷/۴    | ۱۳/۷          | ۲۱/۳          | ۲۵/۲    | قزوین .....               |
| ۱۹/۸               | ۱۴/۲          | ۲۱/۹          | ۳۷/۱    | ۱۳/۲          | ۲۱/۵          | ۳۴/۴    | قم .....                  |
| ۱۴/۱               | ۱۰/۷          | ۱۵/۵          | ۱۹/۳    | ۱۰/۰          | ۱۵/۸          | ۱۹/۰    | کردستان .....             |
| ۱۷/۴               | ۱۱/۷          | ۱۷/۸          | ۲۱/۰    | ۱۱/۴          | ۱۸/۱          | ۲۱/۲    | کرمان .....               |
| ۱۳/۷               | ۱۱/۴          | ۱۶/۵          | ۲۰/۱    | ۱۱/۵          | ۱۶/۴          | ۱۹/۷    | کرمانشاه .....            |
| ۱۲/۸               | ۸/۴           | ۱۲/۳          | ۱۶/۳    | ۹/۳           | ۱۲/۵          | ۱۵/۹    | کهگیلویه و بویراحمد ..... |
| ۲۵/۰               | ۱۳/۸          | ۱۹/۳          | ۲۷/۷    | ۱۳/۶          | ۱۸/۹          | ۲۶/۲    | گلستان .....              |
| ۱۴/۶               | ۱۲/۶          | ۱۷/۱          | ۱۹/۹    | ۱۲/۲          | ۱۸/۱          | ۱۹/۸    | گیلان .....               |
| ۱۶/۶               | ۱۰/۲          | ۱۴/۷          | ۲۱/۴    | ۱۰/۴          | ۱۴/۷          | ۲۰/۹    | لرستان .....              |
| ۱۷/۱               | ۱۱/۰          | ۱۵/۳          | ۲۱/۲    | ۱۰/۵          | ۱۵/۵          | ۲۰/۶    | مازندران .....            |
| ۲۴/۲               | ۱۶/۹          | ۲۵/۲          | ۳۲/۷    | ۱۶/۰          | ۲۳/۵          | ۳۰/۳    | مرکزی .....               |
| ۲۲/۵               | ۱۵/۴          | ۲۱/۷          | ۲۴/۵    | ۱۴/۸          | ۲۱/۵          | ۲۳/۳    | هرمزگان .....             |
| ۱۷/۸               | ۱۲/۱          | ۱۶/۷          | ۲۱/۷    | ۱۱/۸          | ۱۶/۴          | ۲۱/۱    | همدان .....               |
| ۱۹/۴               | ۱۳/۷          | ۲۳/۷          | ۲۹/۴    | ۱۳/۳          | ۲۴/۲          | ۲۸/۰    | یزد .....                 |

مأخذ- وزارت آموزش و پرورش.

۱۲-۲- تراکم دانش آموز در کلاس دوره‌های تحصیلی مدارس دولتی و غیر دولتی (نفر)

| ۱۳۹۰-۹۱    |            |         |      |            |            |         |      |            |            |         |      | شرح  |
|------------|------------|---------|------|------------|------------|---------|------|------------|------------|---------|------|--|
| غیر دولتی  |            |         |      | دولتی      |            |         |      | کل         |            |         |      |  |
| متوسطه دوم | متوسطه اول | ابتدایی | کل   | متوسطه دوم | متوسطه اول | ابتدایی | کل   | متوسطه دوم | متوسطه اول | ابتدایی | کل   |  |
| ۱۴/۴       | ۲۱/۰       | ۱۸/۵    | ۱۷/۵ | ۲۳/۵       | ۲۴/۸       | ۲۲/۳    | ۲۳/۲ | ۲۲/۲       | ۲۴/۴       | ۲۲/۰    | ۲۲/۶ | کل کشور .....                                    |
| ۱۲/۵       | ۱۹/۵       | ۱۷/۶    | ۱۶/۰ | ۲۴/۳       | ۲۳/۶       | ۲۱/۷    | ۲۲/۸ | ۲۲/۴       | ۲۳/۲       | ۲۱/۳    | ۲۲/۰ | آذربایجان شرقی..                                 |
| ۱۴/۲       | ۲۱/۲       | ۱۸/۶    | ۱۷/۱ | ۲۴/۹       | ۲۶/۸       | ۲۳/۳    | ۲۴/۵ | ۲۳/۵       | ۲۶/۵       | ۲۳/۰    | ۲۴/۰ | آذربایجان غربی ...                               |
| ۱۳/۷       | ۲۴/۰       | ۲۱/۸    | ۱۹/۱ | ۲۲/۱       | ۲۱/۴       | ۱۸/۲    | ۲۰/۰ | ۲۱/۳       | ۲۱/۵       | ۱۸/۴    | ۲۰/۰ | اردبیل .....                                     |
| ۱۶/۸       | ۲۲/۵       | ۱۸/۴    | ۱۸/۷ | ۲۲/۹       | ۲۵/۷       | ۲۴/۲    | ۲۴/۲ | ۲۲/۰       | ۲۵/۳       | ۲۳/۴    | ۲۳/۴ | اصفهان .....                                     |
| ۱۳/۷       | ۱۸/۴       | ۱۵/۳    | ۱۵/۳ | ۲۶/۵       | ۲۹/۸       | ۲۹/۹    | ۲۸/۹ | ۲۳/۶       | ۲۸/۳       | ۲۷/۶    | ۲۶/۵ | البرز .....                                      |
| ۱۴/۶       | ۱۵/۱       | ۱۵/۵    | ۱۵/۱ | ۲۱/۱       | ۲۱/۴       | ۱۶/۵    | ۱۹/۰ | ۲۰/۶       | ۲۰/۸       | ۱۶/۴    | ۱۸/۶ | ایلام .....                                      |
| ۱۱/۹       | ۲۰/۲       | ۱۷/۰    | ۱۵/۹ | ۱۹/۸       | ۲۲/۲       | ۲۱/۷    | ۲۱/۳ | ۱۹/۲       | ۲۲/۱       | ۲۱/۴    | ۲۰/۹ | بوشهر .....                                      |
| ۱۵/۷       | ۲۱/۲       | ۱۸/۰    | ۱۷/۷ | ۲۶/۶       | ۳۰/۹       | ۳۱/۰    | ۲۹/۶ | ۲۳/۰       | ۲۸/۷       | ۲۸/۷    | ۲۶/۷ | تهران .....                                      |
| ۱۴/۰       | ۱۹/۴       | ۱۶/۶    | ۱۶/۴ | ۲۵/۷       | ۲۹/۶       | ۲۹/۸    | ۲۸/۵ | ۲۴/۷       | ۲۸/۸       | ۲۸/۷    | ۲۷/۵ | تهران (شهرستانها)<br>چهارمحال و<br>بختیاری ..... |
| ۱۴/۲       | ۱۷/۱       | ۱۶/۶    | ۱۵/۹ | ۲۰/۱       | ۲۱/۵       | ۱۹/۲    | ۲۰/۰ | ۱۹/۷       | ۲۱/۳       | ۱۹/۱    | ۱۹/۸ | تهران (شهرستانها)<br>چهارمحال و<br>بختیاری ..... |
| ۱۵/۶       | ۲۳/۱       | ۲۰/۰    | ۱۹/۹ | ۲۰/۹       | ۲۱/۶       | ۱۶/۹    | ۱۹/۰ | ۲۰/۷       | ۲۱/۷       | ۱۷/۱    | ۱۹/۰ | خراسان جنوبی ...                                 |
| ۱۴/۰       | ۲۲/۱       | ۲۰/۳    | ۱۸/۷ | ۲۲/۵       | ۲۳/۱       | ۲۲/۱    | ۲۲/۵ | ۲۱/۷       | ۲۳/۰       | ۲۲/۰    | ۲۲/۲ | خراسان رضوی ...                                  |
| ۱۰/۶       | ۲۱/۲       | ۱۸/۷    | ۱۷/۱ | ۲۲/۵       | ۲۱/۲       | ۱۹/۲    | ۲۰/۶ | ۲۱/۹       | ۲۱/۲       | ۱۹/۲    | ۲۰/۴ | خراسان شمالی ...                                 |
| ۱۴/۹       | ۲۱/۷       | ۱۸/۹    | ۱۷/۹ | ۲۴/۲       | ۲۴/۶       | ۲۱/۴    | ۲۲/۹ | ۲۳/۱       | ۲۴/۴       | ۲۱/۳    | ۲۲/۵ | خوزستان .....                                    |
| ۱۴/۱       | ۲۱/۵       | ۱۹/۲    | ۱۷/۸ | ۲۴/۵       | ۲۲/۳       | ۲۰/۷    | ۲۲/۱ | ۲۳/۸       | ۲۲/۳       | ۲۰/۶    | ۲۱/۹ | زنجان .....                                      |
| ۱۵/۰       | ۲۳/۰       | ۲۱/۶    | ۱۹/۴ | ۲۱/۷       | ۲۵/۶       | ۲۴/۶    | ۲۴/۰ | ۲۰/۹       | ۲۵/۴       | ۲۴/۳    | ۲۳/۵ | سمنان .....                                      |
| ۱۳/۱       | ۲۰/۲       | ۱۸/۱    | ۱۷/۲ | ۲۴/۰       | ۲۵/۸       | ۲۲/۵    | ۲۳/۵ | ۲۳/۱       | ۲۵/۵       | ۲۲/۳    | ۲۳/۱ | سیستان و<br>بلوچستان .....                       |
| ۱۳/۶       | ۲۱/۵       | ۱۹/۱    | ۱۷/۵ | ۲۲/۹       | ۲۴/۴       | ۲۱/۹    | ۲۲/۸ | ۲۱/۸       | ۲۴/۲       | ۲۱/۶    | ۲۲/۳ | فارس .....                                       |
| ۱۳/۵       | ۱۹/۶       | ۱۸/۳    | ۱۷/۰ | ۲۴/۱       | ۲۵/۲       | ۲۴/۱    | ۲۴/۴ | ۲۳/۲       | ۲۴/۹       | ۲۳/۶    | ۲۳/۸ | قزوین .....                                      |
| ۱۲/۳       | ۲۰/۶       | ۱۷/۹    | ۱۶/۷ | ۲۵/۸       | ۲۸/۸       | ۲۷/۷    | ۲۷/۵ | ۲۴/۳       | ۲۸/۱       | ۲۶/۸    | ۲۶/۴ | قم .....   |
| ۱۳/۰       | ۱۵/۹       | ۱۳/۳    | ۱۳/۶ | ۲۳/۰       | ۲۳/۱       | ۱۹/۹    | ۲۱/۵ | ۲۲/۵       | ۲۲/۹       | ۱۹/۶    | ۲۱/۱ | کردستان .....                                    |
| ۱۴/۱       | ۲۱/۶       | ۲۰/۲    | ۱۸/۴ | ۲۱/۸       | ۲۲/۶       | ۱۷/۹    | ۲۰/۰ | ۲۰/۷       | ۲۲/۵       | ۱۸/۱    | ۱۹/۸ | کرمان .....                                      |
| ۱۵/۳       | ۱۹/۸       | ۱۸/۷    | ۱۷/۶ | ۲۳/۷       | ۲۳/۹       | ۱۹/۸    | ۲۱/۹ | ۲۳/۲       | ۲۳/۷       | ۱۹/۸    | ۲۱/۷ | کرمانشاه .....                                   |
| ۱۳/۹       | ۲۰/۱       | ۱۷/۷    | ۱۶/۷ | ۱۹/۵       | ۱۹/۴       | ۱۴/۳    | ۱۶/۸ | ۱۸/۷       | ۱۹/۵       | ۱۴/۶    | ۱۶/۸ | کهگیلویه و<br>بویراحمد .....                     |
| ۱۴/۳       | ۲۲/۸       | ۲۲/۰    | ۱۹/۵ | ۲۵/۶       | ۲۴/۴       | ۲۲/۷    | ۲۳/۹ | ۲۴/۳       | ۲۴/۲       | ۲۲/۷    | ۲۳/۵ | گلستان .....                                     |
| ۱۲/۴       | ۱۹/۹       | ۱۵/۹    | ۱۵/۴ | ۲۲/۴       | ۲۳/۵       | ۱۸/۵    | ۲۰/۸ | ۲۰/۵       | ۲۳/۰       | ۱۸/۲    | ۲۰/۰ | گیلان .....                                      |
| ۱۲/۸       | ۱۶/۱       | ۱۵/۶    | ۱۴/۴ | ۲۲/۵       | ۲۲/۲       | ۱۹/۰    | ۲۰/۷ | ۲۱/۲       | ۲۱/۸       | ۱۸/۷    | ۲۰/۱ | لرستان .....                                     |
| ۱۳/۹       | ۲۱/۹       | ۲۰/۳    | ۱۸/۰ | ۲۲/۴       | ۲۳/۵       | ۲۰/۶    | ۲۱/۸ | ۲۰/۹       | ۲۳/۳       | ۲۰/۵    | ۲۱/۳ | مازندران .....                                   |
| ۱۴/۷       | ۲۲/۳       | ۱۸/۳    | ۱۷/۸ | ۲۴/۰       | ۲۵/۸       | ۲۲/۹    | ۲۴/۰ | ۲۲/۹       | ۲۵/۶       | ۲۲/۵    | ۲۳/۴ | مرکزی .....                                      |
| ۱۴/۴       | ۲۲/۸       | ۲۲/۹    | ۲۰/۴ | ۲۲/۶       | ۲۲/۷       | ۲۱/۵    | ۲۲/۱ | ۲۲/۰       | ۲۲/۷       | ۲۱/۶    | ۲۲/۰ | هرمزگان .....                                    |
| ۱۴/۰       | ۱۹/۳       | ۱۶/۸    | ۱۶/۴ | ۲۳/۵       | ۲۴/۰       | ۲۱/۷    | ۲۲/۸ | ۲۲/۷       | ۲۳/۷       | ۲۱/۴    | ۲۲/۳ | همدان .....                                      |
| ۲۰/۶       | ۲۴/۸       | ۲۴/۱    | ۲۳/۳ | ۲۰/۸       | ۲۴/۴       | ۲۱/۱    | ۲۱/۸ | ۲۰/۸       | ۲۴/۵       | ۲۱/۴    | ۲۱/۹ | یزد .....  |

۱۲-۲ - تراکم دانش آموز در کلاس دوره‌های تحصیلی مدارس دولتی و غیر دولتی (دنباله)

| ۱۳۹۱-۹۲    |            |         |      |            |            |         |      |            |            |         |      | شرح  |
|------------|------------|---------|------|------------|------------|---------|------|------------|------------|---------|------|--|
| غیر دولتی  |            |         |      | دولتی      |            |         |      | کل         |            |         |      |  |
| متوسطه دوم | متوسطه اول | ابتدایی | کل   | متوسطه دوم | متوسطه اول | ابتدایی | کل   | متوسطه دوم | متوسطه اول | ابتدایی | کل   |  |
| ۱۴/۹       | ۲۱/۰       | ۱۸/۸    | ۱۷/۶ | ۲۳/۳       | ۲۴/۰       | ۲۳/۱    | ۲۳/۳ | ۲۲/۱       | ۲۳/۸       | ۲۲/۷    | ۲۲/۷ | کل کشور .....                                    |
| ۱۲/۸       | ۱۹/۵       | ۱۷/۱    | ۱۵/۷ | ۲۴/۴       | ۲۲/۹       | ۲۲/۳    | ۲۲/۹ | ۲۲/۳       | ۲۲/۷       | ۲۱/۷    | ۲۲/۰ | آذربایجان شرقی ..                                |
| ۱۴/۳       | ۲۱/۳       | ۱۹/۲    | ۱۷/۲ | ۲۵/۳       | ۲۶/۱       | ۲۴/۱    | ۲۴/۷ | ۲۳/۹       | ۲۵/۸       | ۲۳/۸    | ۲۴/۲ | آذربایجان غربی ..                                |
| ۱۳/۲       | ۲۴/۵       | ۲۰/۸    | ۱۸/۶ | ۲۱/۲       | ۲۰/۱       | ۱۹/۷    | ۲۰/۲ | ۲۰/۵       | ۲۰/۳       | ۱۹/۸    | ۲۰/۱ | اردبیل .....                                     |
| ۱۷/۵       | ۲۳/۴       | ۱۹/۰    | ۱۹/۱ | ۲۲/۷       | ۲۵/۱       | ۲۴/۴    | ۲۴/۰ | ۲۱/۸       | ۲۴/۹       | ۲۳/۶    | ۲۳/۳ | اصفهان .....                                     |
| ۱۴/۰       | ۱۹/۰       | ۱۵/۹    | ۱۵/۵ | ۲۶/۹       | ۲۹/۸       | ۳۰/۷    | ۲۹/۴ | ۲۳/۸       | ۲۸/۴       | ۲۸/۲    | ۲۶/۸ | البرز .....                                      |
| ۱۲/۷       | ۱۹/۹       | ۱۵/۳    | ۱۴/۹ | ۱۹/۲       | ۱۹/۲       | ۱۶/۸    | ۱۷/۸ | ۱۸/۷       | ۱۹/۳       | ۱۶/۷    | ۱۷/۶ | ایلام .....                                      |
| ۱۳/۵       | ۲۲/۱       | ۱۸/۴    | ۱۷/۳ | ۲۲/۱       | ۲۲/۶       | ۲۱/۹    | ۲۲/۱ | ۲۱/۵       | ۲۲/۶       | ۲۱/۷    | ۲۱/۸ | بوشهر .....                                      |
| ۱۷/۲       | ۲۰/۶       | ۱۷/۷    | ۱۷/۹ | ۲۷/۰       | ۲۹/۰       | ۳۱/۱    | ۲۹/۵ | ۲۳/۷       | ۲۷/۲       | ۲۸/۵    | ۲۶/۷ | تهران .....                                      |
| ۱۴/۱       | ۲۰/۱       | ۱۷/۴    | ۱۶/۷ | ۲۶/۵       | ۲۹/۹       | ۳۰/۰    | ۲۹/۰ | ۲۵/۲       | ۲۹/۱       | ۲۸/۹    | ۲۷/۹ | تهران (شهرستانها)<br>چهارمحال و<br>بختیاری ..... |
| ۱۵/۲       | ۱۹/۸       | ۱۶/۹    | ۱۶/۶ | ۱۹/۹       | ۲۰/۹       | ۱۸/۸    | ۱۹/۴ | ۱۹/۵       | ۲۰/۹       | ۱۸/۷    | ۱۹/۳ | خراسان جنوبی .....                               |
| ۱۴/۱       | ۲۱/۷       | ۱۹/۵    | ۱۸/۶ | ۲۱/۲       | ۲۰/۱       | ۱۷/۷    | ۱۹/۰ | ۲۰/۹       | ۲۰/۱       | ۱۷/۸    | ۱۸/۹ | خراسان رضوی .....                                |
| ۱۴/۹       | ۲۱/۶       | ۲۰/۸    | ۱۹/۱ | ۲۲/۲       | ۲۲/۳       | ۲۳/۰    | ۲۲/۷ | ۲۱/۵       | ۲۲/۳       | ۲۲/۸    | ۲۲/۴ | خراسان شمالی .....                               |
| ۱۰/۳       | ۲۳/۸       | ۱۹/۰    | ۱۷/۳ | ۲۰/۹       | ۲۰/۶       | ۱۹/۵    | ۲۰/۱ | ۲۰/۵       | ۲۰/۷       | ۱۹/۵    | ۲۰/۰ | خوزستان .....                                    |
| ۱۴/۴       | ۲۱/۰       | ۱۹/۲    | ۱۷/۵ | ۲۳/۴       | ۲۳/۱       | ۲۲/۰    | ۲۲/۶ | ۲۲/۲       | ۲۳/۰       | ۲۱/۸    | ۲۲/۱ | زنجان .....                                      |
| ۱۳/۶       | ۲۰/۶       | ۱۹/۴    | ۱۷/۷ | ۲۳/۹       | ۲۲/۲       | ۲۱/۴    | ۲۲/۱ | ۲۳/۱       | ۲۲/۱       | ۲۱/۲    | ۲۱/۹ | سمنان .....                                      |
| ۱۵/۰       | ۲۳/۹       | ۲۲/۸    | ۲۰/۳ | ۲۱/۴       | ۲۵/۳       | ۲۳/۹    | ۲۳/۴ | ۲۰/۷       | ۲۵/۲       | ۲۳/۸    | ۲۳/۰ | سیستان و<br>بلوچستان .....                       |
| ۱۲/۵       | ۲۰/۲       | ۱۸/۱    | ۱۶/۹ | ۲۳/۰       | ۲۴/۴       | ۲۳/۰    | ۲۳/۲ | ۲۲/۲       | ۲۴/۲       | ۲۲/۷    | ۲۲/۸ | فارس .....                                       |
| ۱۳/۳       | ۲۱/۳       | ۱۹/۸    | ۱۷/۷ | ۲۱/۷       | ۲۳/۷       | ۲۲/۰    | ۲۲/۲ | ۲۰/۸       | ۲۳/۵       | ۲۱/۸    | ۲۱/۸ | قزوین .....                                      |
| ۱۳/۳       | ۲۰/۲       | ۱۸/۴    | ۱۷/۱ | ۲۳/۵       | ۲۴/۳       | ۲۴/۴    | ۲۴/۱ | ۲۲/۶       | ۲۴/۰       | ۲۳/۸    | ۲۳/۵ | قم .....   |
| ۱۲/۶       | ۲۰/۴       | ۱۸/۱    | ۱۶/۶ | ۲۶/۰       | ۲۷/۳       | ۲۸/۷    | ۲۷/۷ | ۲۴/۵       | ۲۶/۸       | ۲۷/۷    | ۲۶/۶ | کردستان .....                                    |
| ۱۱/۰       | ۱۴/۷       | ۱۳/۸    | ۱۲/۸ | ۲۲/۸       | ۲۲/۱       | ۲۰/۱    | ۲۱/۱ | ۲۲/۱       | ۲۱/۹       | ۱۹/۸    | ۲۰/۷ | کرمان .....                                      |
| ۱۴/۱       | ۲۲/۰       | ۲۱/۵    | ۱۹/۳ | ۲۱/۲       | ۲۲/۰       | ۱۹/۴    | ۲۰/۳ | ۲۰/۳       | ۲۲/۰       | ۱۹/۷    | ۲۰/۲ | کرمانشاه .....                                   |
| ۱۶/۱       | ۲۰/۰       | ۱۸/۹    | ۱۷/۹ | ۲۳/۴       | ۲۳/۴       | ۲۱/۳    | ۲۲/۲ | ۲۲/۹       | ۲۳/۲       | ۲۱/۲    | ۲۲/۰ | کهگیلویه و<br>بویراحمد .....                     |
| ۱۷/۰       | ۲۰/۲       | ۱۸/۶    | ۱۸/۲ | ۲۰/۲       | ۱۸/۴       | ۱۶/۱    | ۱۷/۵ | ۱۹/۸       | ۱۸/۵       | ۱۶/۳    | ۱۷/۶ | گلستان .....                                     |
| ۱۳/۲       | ۲۲/۳       | ۲۱/۰    | ۱۸/۴ | ۲۴/۰       | ۲۳/۸       | ۲۳/۷    | ۲۳/۸ | ۲۲/۶       | ۲۳/۷       | ۲۳/۵    | ۲۳/۳ | گیلان .....                                      |
| ۱۲/۴       | ۲۰/۰       | ۱۵/۸    | ۱۵/۰ | ۲۳/۱       | ۲۳/۶       | ۲۰/۲    | ۲۱/۶ | ۲۰/۸       | ۲۳/۱       | ۱۹/۵    | ۲۰/۵ | لرستان .....                                     |
| ۱۲/۷       | ۱۷/۷       | ۱۶/۸    | ۱۵/۱ | ۲۲/۸       | ۲۱/۸       | ۲۰/۳    | ۲۱/۲ | ۲۱/۴       | ۲۱/۶       | ۲۰/۱    | ۲۰/۷ | مازندران .....                                   |
| ۱۴/۲       | ۲۱/۹       | ۱۹/۹    | ۱۷/۹ | ۲۲/۸       | ۲۳/۸       | ۲۳/۶    | ۲۳/۴ | ۲۱/۲       | ۲۳/۶       | ۲۳/۱    | ۲۲/۶ | مرکزی .....                                      |
| ۱۴/۶       | ۲۴/۱       | ۲۰/۹    | ۱۸/۷ | ۲۳/۸       | ۲۵/۶       | ۲۳/۶    | ۲۴/۰ | ۲۲/۶       | ۲۵/۵       | ۲۳/۳    | ۲۳/۵ | هرمزگان .....                                    |
| ۱۴/۷       | ۲۲/۰       | ۲۱/۴    | ۱۹/۵ | ۲۳/۱       | ۲۲/۶       | ۲۱/۶    | ۲۲/۱ | ۲۲/۴       | ۲۲/۵       | ۲۱/۶    | ۲۲/۰ | همدان .....                                      |
| ۱۵/۲       | ۱۸/۹       | ۱۸/۲    | ۱۷/۳ | ۲۳/۴       | ۲۲/۷       | ۲۲/۰    | ۲۲/۵ | ۲۲/۷       | ۲۲/۵       | ۲۱/۸    | ۲۲/۲ | یزد .....  |
| ۲۰/۹       | ۲۴/۴       | ۲۳/۸    | ۲۳/۱ | ۲۱/۵       | ۲۴/۵       | ۲۲/۵    | ۲۲/۶ | ۲۱/۵       | ۲۴/۴       | ۲۲/۷    | ۲۲/۶ |  |

۱۲-۲- تراکم دانش‌آموز در کلاس دوره‌های تحصیلی مدارس دولتی و غیر دولتی (دنباله)

| ۱۳۹۲-۹۳   |             |          |      |         |             |        |      |         |             |        |      | شرح   |
|-----------|-------------|----------|------|---------|-------------|--------|------|---------|-------------|--------|------|---|
| غیر دولتی |             |          |      | دولتی   |             |        |      | کل      |             |        |      |   |
| متوسط ه   | متوسط ه اول | ابتدای ه | کل   | متوسط ه | متوسط ه اول | ابتدای | کل   | متوسط ه | متوسط ه اول | ابتدای | کل   |   |
| ۱۴/۷      | ۲۱/۰        | ۱۸/۸     | ۱۷/۶ | ۲۲/۷    | ۲۳/۹        | ۲۳/۴   | ۲۳/۳ | ۲۱/۵    | ۲۳/۷        | ۲۲/۹   | ۲۲/۶ | کل کشور.....                                  |
| ۱۲/۴      | ۱۹/۱        | ۱۶/۹     | ۱۵/۵ | ۲۳/۷    | ۲۲/۹        | ۲۲/۱   | ۲۲/۶ | ۲۱/۶    | ۲۲/۶        | ۲۱/۴   | ۲۱/۷ | آذربایجان شرقی..                              |
| ۱۴/۴      | ۲۰/۷        | ۱۸/۸     | ۱۷/۱ | ۲۳/۸    | ۲۵/۶        | ۲۴/۲   | ۲۴/۳ | ۲۲/۶    | ۲۵/۳        | ۲۳/۸   | ۲۳/۷ | آذربایجان غربی....                            |
| ۱۲/۷      | ۲۳/۲        | ۲۱/۳     | ۱۸/۵ | ۲۰/۹    | ۱۹/۷        | ۱۹/۴   | ۱۹/۸ | ۲۰/۱    | ۱۹/۹        | ۱۹/۶   | ۱۹/۷ | اردبیل.....                                   |
| ۱۷/۳      | ۲۳/۱        | ۱۹/۲     | ۱۹/۰ | ۲۱/۸    | ۲۴/۹        | ۲۴/۷   | ۲۳/۹ | ۲۱/۱    | ۲۴/۷        | ۲۳/۹   | ۲۳/۱ | اصفهان.....                                   |
| ۱۴/۸      | ۱۹/۸        | ۱۶/۴     | ۱۶/۱ | ۲۷/۱    | ۳۰/۷        | ۳۱/۳   | ۲۹/۹ | ۲۴/۲    | ۲۹/۴        | ۲۸/۶   | ۲۷/۳ | البرز.....                                    |
| ۱۳/۷      | ۱۹/۸        | ۱۵/۷     | ۱۵/۵ | ۱۷/۸    | ۱۹/۳        | ۱۷/۱   | ۱۷/۷ | ۱۷/۶    | ۱۹/۳        | ۱۷/۰   | ۱۷/۵ | ایلام.....                                    |
| ۱۴/۶      | ۲۰/۸        | ۱۷/۶     | ۱۷/۱ | ۲۰/۸    | ۲۲/۷        | ۲۳/۲   | ۲۲/۵ | ۲۰/۴    | ۲۲/۶        | ۲۲/۸   | ۲۲/۱ | بوشهر.....                                    |
| ۱۶/۳      | ۲۰/۵        | ۱۷/۷     | ۱۷/۵ | ۲۷/۳    | ۲۹/۸        | ۳۱/۴   | ۲۹/۹ | ۲۳/۴    | ۲۷/۷        | ۲۸/۶   | ۲۶/۷ | تهران.....                                    |
| ۱۴/۶      | ۱۹/۹        | ۱۸/۰     | ۱۷/۲ | ۲۵/۸    | ۳۰/۳        | ۳۰/۷   | ۲۹/۲ | ۲۴/۶    | ۲۹/۵        | ۲۹/۵   | ۲۸/۱ | تهران(شهرستانها<br>چهارمحال و<br>بختیاری..... |
| ۱۶/۰      | ۲۱/۵        | ۱۷/۶     | ۱۷/۵ | ۲۰/۰    | ۲۰/۵        | ۱۹/۹   | ۲۰/۰ | ۱۹/۷    | ۲۰/۶        | ۱۹/۷   | ۱۹/۹ | خراسان جنوبی....                              |
| ۱۴/۷      | ۲۱/۶        | ۲۰/۰     | ۱۹/۱ | ۲۰/۳    | ۲۰/۱        | ۱۷/۳   | ۱۸/۵ | ۲۰/۱    | ۲۰/۱        | ۱۷/۴   | ۱۸/۵ | خراسان رضوی.....                              |
| ۱۴/۵      | ۲۲/۵        | ۲۱/۰     | ۱۹/۱ | ۲۱/۷    | ۲۲/۲        | ۲۳/۳   | ۲۲/۷ | ۲۰/۹    | ۲۲/۲        | ۲۳/۱   | ۲۲/۴ | خراسان شمالی....                              |
| ۱۰/۵      | ۲۳/۲        | ۱۹/۵     | ۱۷/۵ | ۲۰/۵    | ۱۹/۸        | ۱۹/۷   | ۱۹/۹ | ۲۰/۱    | ۱۹/۹        | ۱۹/۷   | ۱۹/۸ | خوزستان.....                                  |
| ۱۴/۰      | ۲۱/۲        | ۱۸/۷     | ۱۷/۲ | ۲۳/۰    | ۲۲/۹        | ۲۳/۰   | ۲۳/۰ | ۲۱/۸    | ۲۲/۷        | ۲۲/۷   | ۲۲/۵ | زنجان.....                                    |
| ۱۳/۸      | ۲۰/۸        | ۲۰/۴     | ۱۸/۳ | ۲۳/۱    | ۲۱/۱        | ۲۱/۶   | ۲۱/۹ | ۲۲/۴    | ۲۱/۱        | ۲۱/۵   | ۲۱/۷ | سمنان.....                                    |
| ۱۵/۰      | ۲۱/۱        | ۱۹/۸     | ۱۸/۴ | ۱۹/۷    | ۲۴/۶        | ۲۴/۰   | ۲۲/۷ | ۱۹/۲    | ۲۴/۳        | ۲۳/۶   | ۲۲/۳ | سیستان و<br>بلوچستان.....                     |
| ۱۲/۸      | ۲۰/۶        | ۱۸/۵     | ۱۷/۳ | ۲۳/۰    | ۲۴/۴        | ۲۳/۱   | ۲۳/۲ | ۲۲/۲    | ۲۴/۲        | ۲۲/۸   | ۲۲/۹ | فارس.....                                     |
| ۱۳/۶      | ۲۰/۹        | ۲۰/۱     | ۱۸/۰ | ۲۱/۲    | ۲۳/۷        | ۲۲/۳   | ۲۲/۲ | ۲۰/۴    | ۲۳/۵        | ۲۲/۱   | ۲۱/۸ | قزوین.....                                    |
| ۱۳/۵      | ۱۹/۴        | ۱۸/۶     | ۱۷/۲ | ۲۳/۴    | ۲۴/۳        | ۲۴/۹   | ۲۴/۴ | ۲۲/۵    | ۲۴/۱        | ۲۴/۳   | ۲۳/۷ | قم.....                                       |
| ۱۱/۹      | ۲۰/۸        | ۱۸/۷     | ۱۶/۷ | ۲۴/۱    | ۲۶/۸        | ۲۸/۷   | ۲۷/۰ | ۲۲/۷    | ۲۶/۳        | ۲۷/۶   | ۲۵/۹ | کردستان.....                                  |
| ۱۱/۶      | ۱۴/۲        | ۱۴/۷     | ۱۳/۶ | ۲۱/۳    | ۲۱/۱        | ۱۹/۶   | ۲۰/۲ | ۲۰/۸    | ۲۱/۰        | ۱۹/۴   | ۲۰/۰ | کرمان.....                                    |
| ۱۳/۶      | ۲۲/۰        | ۲۱/۶     | ۱۹/۳ | ۲۰/۸    | ۲۲/۰        | ۲۰/۰   | ۲۰/۵ | ۱۹/۹    | ۲۲/۰        | ۲۰/۲   | ۲۰/۴ | کرمانشاه.....                                 |
| ۱۷/۰      | ۱۹/۶        | ۱۹/۲     | ۱۸/۴ | ۲۲/۳    | ۲۲/۷        | ۲۱/۴   | ۲۱/۸ | ۲۲/۰    | ۲۲/۶        | ۲۱/۳   | ۲۱/۷ | کهگیلویه و<br>بویراحمد.....                   |
| ۱۶/۲      | ۱۸/۲        | ۱۸/۸     | ۱۷/۹ | ۱۹/۰    | ۱۸/۵        | ۱۶/۰   | ۱۷/۲ | ۱۸/۶    | ۱۸/۴        | ۱۶/۳   | ۱۷/۲ | گلستان.....                                   |
| ۱۳/۶      | ۲۱/۹        | ۲۱/۱     | ۱۸/۶ | ۲۲/۷    | ۲۳/۷        | ۲۴/۱   | ۲۳/۷ | ۲۱/۶    | ۲۳/۶        | ۲۳/۹   | ۲۳/۲ | گیلان.....                                    |
| ۱۲/۴      | ۱۹/۳        | ۱۵/۳     | ۱۴/۷ | ۲۲/۶    | ۲۳/۶        | ۲۰/۶   | ۲۱/۷ | ۲۰/۴    | ۲۳/۱        | ۱۹/۷   | ۲۰/۵ | لرستان.....                                   |
| ۱۱/۴      | ۱۶/۷        | ۱۵/۳     | ۱۳/۸ | ۲۲/۰    | ۲۱/۳        | ۲۰/۱   | ۲۰/۸ | ۲۰/۳    | ۲۱/۱        | ۱۹/۷   | ۲۰/۱ | مازندران.....                                 |
| ۱۴/۵      | ۲۲/۲        | ۲۰/۲     | ۱۸/۳ | ۲۲/۱    | ۲۳/۷        | ۲۳/۳   | ۲۳/۰ | ۲۰/۶    | ۲۳/۶        | ۲۲/۸   | ۲۲/۳ | مرکزی.....                                    |
| ۱۴/۴      | ۲۲/۲        | ۱۹/۸     | ۱۸/۰ | ۲۳/۲    | ۲۴/۳        | ۲۳/۴   | ۲۳/۵ | ۲۲/۰    | ۲۴/۲        | ۲۳/۰   | ۲۲/۹ | هرمزگان.....                                  |
| ۱۵/۰      | ۲۱/۶        | ۲۱/۰     | ۱۹/۴ | ۲۲/۳    | ۲۱/۹        | ۲۱/۸   | ۲۱/۹ | ۲۱/۸    | ۲۱/۹        | ۲۱/۷   | ۲۱/۸ | همدان.....                                    |
| ۱۵/۲      | ۱۸/۲        | ۱۸/۴     | ۱۷/۳ | ۲۲/۲    | ۲۲/۳        | ۲۱/۹   | ۲۲/۰ | ۲۱/۵    | ۲۲/۱        | ۲۱/۶   | ۲۱/۷ | یزد.....                                      |
| ۲۲/۹      | ۲۵/۴        | ۲۴/۷     | ۲۴/۴ | ۲۱/۳    | ۲۵/۰        | ۲۳/۹   | ۲۳/۳ | ۲۱/۵    | ۲۵/۰        | ۲۴/۰   | ۲۳/۴ |   |

۱۲-۲- تراکم دانش آموز در کلاس دوره‌های تحصیلی مدارس دولتی و غیر دولتی (دنباله) (نفر)

| ۱۳۹۳-۹۴    |            |         |      |            |            |         |      |            |            |         |      | شرح  |
|------------|------------|---------|------|------------|------------|---------|------|------------|------------|---------|------|--|
| غیر دولتی  |            |         |      | دولتی      |            |         |      | کل         |            |         |      |  |
| متوسطه دوم | متوسطه اول | ابتدایی | کل   | متوسطه دوم | متوسطه اول | ابتدایی | کل   | متوسطه دوم | متوسطه اول | ابتدایی | کل   |  |
| ۱۴/۶       | ۲۰/۹       | ۱۹/۶    | ۱۸/۱ | ۲۲/۶       | ۲۴/۰       | ۲۳/۸    | ۲۳/۵ | ۲۱/۶       | ۲۳/۸       | ۲۳/۲    | ۲۲/۸ | کل کشور.....                                   |
| ۱۲/۸       | ۱۹/۱       | ۱۶/۸    | ۱۵/۸ | ۲۳/۳       | ۲۳/۱       | ۲۲/۷    | ۲۲/۹ | ۲۱/۳       | ۲۲/۷       | ۲۱/۸    | ۲۱/۸ | آذربایجان شرقی..                               |
| ۱۴/۵       | ۲۱/۵       | ۱۹/۷    | ۱۷/۹ | ۲۳/۵       | ۲۵/۸       | ۲۴/۴    | ۲۴/۴ | ۲۲/۳       | ۲۵/۶       | ۲۴/۰    | ۲۳/۸ | آذربایجان غربی....                             |
| ۱۳/۰       | ۲۴/۳       | ۲۱/۴    | ۱۸/۹ | ۲۰/۰       | ۱۹/۷       | ۲۰/۱    | ۲۰/۰ | ۱۹/۲       | ۱۹/۹       | ۲۰/۲    | ۱۹/۹ | اردبیل.....                                    |
| ۱۷/۰       | ۲۳/۰       | ۱۹/۳    | ۱۹/۱ | ۲۱/۹       | ۲۵/۲       | ۲۵/۲    | ۲۴/۲ | ۲۱/۱       | ۲۴/۹       | ۲۴/۱    | ۲۳/۳ | اصفهان.....                                    |
| ۱۴/۱       | ۱۹/۸       | ۱۹/۱    | ۱۷/۵ | ۲۷/۲       | ۳۰/۹       | ۳۱/۶    | ۳۰/۱ | ۲۴/۰       | ۲۹/۳       | ۲۸/۵    | ۲۷/۲ | البرز.....                                     |
| ۱۲/۳       | ۱۸/۲       | ۱۵/۲    | ۱۴/۵ | ۱۷/۸       | ۱۹/۷       | ۱۷/۶    | ۱۸/۰ | ۱۷/۳       | ۱۹/۶       | ۱۷/۴    | ۱۷/۷ | ایلام.....                                     |
| ۱۲/۰       | ۱۹/۹       | ۱۶/۸    | ۱۵/۶ | ۲۰/۶       | ۲۳/۳       | ۲۳/۷    | ۲۲/۸ | ۱۹/۶       | ۲۳/۰       | ۲۳/۱    | ۲۲/۱ | بوشهر.....                                     |
| ۱۶/۲       | ۲۰/۲       | ۱۸/۷    | ۱۷/۸ | ۲۷/۷       | ۳۰/۴       | ۳۲/۲    | ۳۰/۵ | ۲۳/۶       | ۲۸/۰       | ۲۹/۰    | ۲۷/۰ | تهران.....                                     |
| ۱۴/۵       | ۲۰/۰       | ۲۰/۴    | ۱۸/۷ | ۲۶/۳       | ۳۰/۵       | ۳۱/۲    | ۲۹/۷ | ۲۴/۸       | ۲۹/۶       | ۲۹/۸    | ۲۸/۴ | تهران(شهرستانها)<br>چهارمحال و<br>بختیاری..... |
| ۱۶/۷       | ۲۰/۸       | ۱۷/۹    | ۱۷/۸ | ۱۹/۸       | ۲۰/۲       | ۲۰/۷    | ۲۰/۴ | ۱۹/۵       | ۲۰/۲       | ۲۰/۵    | ۲۰/۲ | خراسان جنوبی....                               |
| ۱۶/۳       | ۲۰/۵       | ۱۹/۲    | ۱۸/۹ | ۲۰/۳       | ۲۰/۳       | ۱۸/۳    | ۱۹/۱ | ۲۰/۲       | ۲۰/۳       | ۱۸/۴    | ۱۹/۱ | خراسان رضوی.....                               |
| ۱۴/۶       | ۲۲/۱       | ۲۱/۷    | ۱۹/۸ | ۲۲/۰       | ۲۲/۶       | ۲۳/۸    | ۲۳/۱ | ۲۱/۱       | ۲۲/۶       | ۲۳/۵    | ۲۲/۷ | خراسان شمالی....                               |
| ۱۱/۶       | ۲۰/۹       | ۱۸/۹    | ۱۷/۷ | ۲۰/۷       | ۱۹/۲       | ۱۹/۹    | ۲۰/۰ | ۲۰/۲       | ۱۹/۲       | ۱۹/۹    | ۱۹/۸ | خوزستان.....                                   |
| ۱۴/۲       | ۲۱/۴       | ۱۹/۳    | ۱۷/۷ | ۲۲/۳       | ۲۳/۰       | ۲۳/۲    | ۲۳/۰ | ۲۱/۲       | ۲۲/۹       | ۲۲/۹    | ۲۲/۴ | زنجان.....                                     |
| ۱۳/۸       | ۱۹/۸       | ۲۰/۸    | ۱۸/۸ | ۲۲/۷       | ۲۱/۷       | ۲۱/۷    | ۲۱/۹ | ۲۲/۰       | ۲۱/۶       | ۲۱/۶    | ۲۱/۷ | سمنان.....                                     |
| ۱۶/۲       | ۲۰/۸       | ۲۰/۲    | ۱۹/۱ | ۱۹/۲       | ۲۴/۵       | ۲۴/۷    | ۲۲/۹ | ۱۸/۹       | ۲۴/۱       | ۲۴/۱    | ۲۲/۴ | سیستان و<br>بلوچستان.....                      |
| ۱۳/۱       | ۲۱/۵       | ۱۹/۳    | ۱۸/۲ | ۲۲/۶       | ۲۴/۰       | ۲۳/۳    | ۲۳/۳ | ۲۱/۸       | ۲۳/۸       | ۲۳/۰    | ۲۲/۹ | فارس.....                                      |
| ۱۳/۷       | ۲۰/۸       | ۲۰/۰    | ۱۸/۲ | ۲۱/۶       | ۲۴/۰       | ۲۲/۹    | ۲۲/۷ | ۲۰/۶       | ۲۳/۷       | ۲۲/۶    | ۲۲/۲ | قزوین.....                                     |
| ۱۲/۴       | ۱۹/۶       | ۲۰/۰    | ۱۸/۰ | ۲۳/۲       | ۲۵/۱       | ۲۵/۱    | ۲۴/۶ | ۲۲/۰       | ۲۴/۷       | ۲۴/۴    | ۲۳/۸ | قم.....  |
| ۱۱/۶       | ۱۹/۴       | ۲۲/۵    | ۱۹/۷ | ۲۴/۹       | ۲۷/۱       | ۲۹/۰    | ۲۷/۵ | ۲۳/۳       | ۲۶/۴       | ۲۷/۸    | ۲۶/۳ | کردستان.....                                   |
| ۱۱/۹       | ۱۴/۶       | ۱۴/۳    | ۱۳/۷ | ۲۰/۹       | ۲۱/۱       | ۲۰/۲    | ۲۰/۵ | ۲۰/۴       | ۲۰/۹       | ۱۹/۹    | ۲۰/۲ | کرمان.....                                     |
| ۱۳/۴       | ۲۲/۸       | ۲۱/۷    | ۱۹/۸ | ۲۰/۴       | ۲۲/۶       | ۲۰/۹    | ۲۱/۰ | ۱۹/۵       | ۲۲/۶       | ۲۱/۰    | ۲۰/۹ | کرمانشاه.....                                  |
| ۱۷/۸       | ۲۱/۵       | ۲۱/۴    | ۲۰/۱ | ۲۱/۸       | ۲۲/۵       | ۲۱/۵    | ۲۱/۸ | ۲۱/۶       | ۲۲/۵       | ۲۱/۵    | ۲۱/۷ | کهگیلویه و<br>بویراحمد.....                    |
| ۱۶/۷       | ۲۰/۹       | ۲۰/۰    | ۱۹/۰ | ۱۷/۷       | ۱۸/۳       | ۱۶/۶    | ۱۷/۱ | ۱۷/۶       | ۱۸/۵       | ۱۶/۹    | ۱۷/۳ | گلستان.....                                    |
| ۱۳/۳       | ۲۲/۵       | ۲۱/۹    | ۱۹/۷ | ۲۲/۳       | ۲۳/۶       | ۲۴/۴    | ۲۳/۷ | ۲۱/۰       | ۲۳/۵       | ۲۴/۰    | ۲۳/۲ | گیلان.....                                     |
| ۱۲/۰       | ۱۸/۶       | ۱۵/۳    | ۱۴/۵ | ۲۲/۴       | ۲۳/۵       | ۲۱/۰    | ۲۱/۸ | ۲۰/۰       | ۲۲/۹       | ۲۰/۰    | ۲۰/۵ | لرستان.....                                    |
| ۱۱/۹       | ۱۶/۹       | ۱۶/۵    | ۱۴/۹ | ۲۰/۶       | ۲۰/۴       | ۱۹/۸    | ۲۰/۱ | ۱۹/۳       | ۲۰/۲       | ۱۹/۴    | ۱۹/۵ | مازندران.....                                  |
| ۱۴/۶       | ۲۲/۱       | ۲۰/۲    | ۱۸/۶ | ۲۲/۲       | ۲۳/۵       | ۲۳/۲    | ۲۳/۰ | ۲۰/۶       | ۲۳/۴       | ۲۲/۶    | ۲۲/۱ | مرکزی.....                                     |
| ۱۵/۱       | ۲۰/۹       | ۲۰/۳    | ۱۸/۷ | ۲۳/۳       | ۲۵/۰       | ۲۳/۴    | ۲۳/۶ | ۲۲/۲       | ۲۴/۷       | ۲۳/۰    | ۲۳/۰ | هرمزگان.....                                   |
| ۱۴/۵       | ۲۳/۳       | ۲۰/۸    | ۱۹/۵ | ۲۱/۶       | ۲۲/۱       | ۲۲/۷    | ۲۲/۳ | ۲۱/۱       | ۲۲/۲       | ۲۲/۵    | ۲۲/۱ | همدان.....                                     |
| ۱۵/۳       | ۱۹/۶       | ۱۸/۲    | ۱۷/۵ | ۲۱/۶       | ۲۲/۳       | ۲۲/۰    | ۲۲/۰ | ۲۱/۰       | ۲۲/۲       | ۲۱/۷    | ۲۱/۶ | یزد.....                                       |
| ۲۰/۵       | ۲۴/۵       | ۲۴/۴    | ۲۳/۸ | ۲۱/۶       | ۲۵/۵       | ۲۴/۵    | ۲۳/۸ | ۲۱/۵       | ۲۵/۴       | ۲۴/۵    | ۲۳/۸ |  |

۱۲-۲- تراکم دانش آموز در کلاس دوره‌های تحصیلی مدارس دولتی و غیر دولتی (دنباله) (نفر)

| ۱۳۹۴-۹۵    |            |         |      |            |            |         |      |            |            |         |      | شرح  |
|------------|------------|---------|------|------------|------------|---------|------|------------|------------|---------|------|--|
| غیر دولتی  |            |         |      | دولتی      |            |         |      | کل         |            |         |      |  |
| متوسطه دوم | متوسطه اول | ابتدایی | کل   | متوسطه دوم | متوسطه اول | ابتدایی | کل   | متوسطه دوم | متوسطه اول | ابتدایی | کل   |  |
| ۱۶/۵       | ۲۰/۷       | ۱۸/۹    | ۱۸/۶ | ۲۱/۹       | ۲۴/۷       | ۲۴/۲    | ۲۳/۹ | ۲۱/۱       | ۲۴/۳       | ۲۳/۵    | ۲۳/۲ | کل کشور.....                                   |
| ۱۶/۲       | ۱۸/۲       | ۱۵/۸    | ۱۶/۳ | ۲۲/۶       | ۲۳/۵       | ۲۳/۰    | ۲۳/۱ | ۲۱/۳       | ۲۲/۹       | ۲۱/۷    | ۲۱/۹ | آذربایجان شرقی ..                              |
| ۲۰/۹       | ۲۱/۲       | ۱۹/۴    | ۲۰/۱ | ۲۳/۱       | ۲۵/۸       | ۲۴/۶    | ۲۴/۶ | ۲۲/۷       | ۲۵/۶       | ۲۴/۱    | ۲۴/۲ | آذربایجان غربی ...                             |
| ۲۵/۵       | ۲۴/۰       | ۲۰/۹    | ۲۲/۵ | ۱۹/۴       | ۲۰/۵       | ۲۰/۸    | ۲۰/۵ | ۲۰/۱       | ۲۰/۷       | ۲۰/۸    | ۲۰/۶ | اردبیل.....                                    |
| ۱۶/۶       | ۲۳/۰       | ۱۹/۲    | ۱۹/۲ | ۲۱/۴       | ۲۵/۷       | ۲۵/۶    | ۲۴/۷ | ۲۰/۶       | ۲۵/۳       | ۲۴/۴    | ۲۳/۷ | اصفهان.....                                    |
| ۱۶/۵       | ۲۰/۰       | ۱۷/۹    | ۱۷/۸ | ۲۷/۵       | ۳۱/۰       | ۳۱/۴    | ۳۰/۴ | ۲۴/۵       | ۲۹/۴       | ۲۸/۰    | ۲۷/۵ | البرز.....                                     |
| ۱۷/۵       | ۱۸/۱       | ۱۴/۹    | ۱۵/۹ | ۱۶/۶       | ۲۰/۴       | ۱۷/۹    | ۱۸/۱ | ۱۶/۶       | ۲۰/۳       | ۱۷/۶    | ۱۷/۹ | ایلام.....                                     |
| ۱۹/۱       | ۱۸/۳       | ۱۵/۶    | ۱۶/۸ | ۱۹/۳       | ۲۳/۸       | ۲۴/۰    | ۲۳/۰ | ۱۹/۳       | ۲۳/۴       | ۲۳/۰    | ۲۲/۳ | بوشهر.....                                     |
| ۱۶/۱       | ۲۰/۴       | ۱۷/۹    | ۱۷/۸ | ۲۷/۸       | ۳۱/۴       | ۳۲/۶    | ۳۱/۲ | ۲۳/۴       | ۲۸/۶       | ۲۹/۰    | ۲۷/۴ | تهران.....                                     |
| ۱۴/۵       | ۲۰/۴       | ۱۹/۸    | ۱۸/۸ | ۲۶/۴       | ۳۰/۶       | ۳۱/۸    | ۳۰/۴ | ۲۴/۸       | ۲۹/۷       | ۳۰/۱    | ۲۸/۹ | تهران(شهرستانها)<br>چهارمحال و<br>بختیاری..... |
| ۱۶/۴       | ۱۸/۵       | ۱۸/۲    | ۱۷/۹ | ۱۹/۵       | ۲۰/۸       | ۲۱/۳    | ۲۰/۸ | ۱۹/۲       | ۲۰/۷       | ۲۱/۰    | ۲۰/۶ | خراسان جنوبی.....                              |
| ۱۵/۶       | ۱۸/۷       | ۱۸/۶    | ۱۸/۴ | ۱۹/۱       | ۲۱/۵       | ۱۸/۹    | ۱۹/۵ | ۱۹/۰       | ۲۱/۴       | ۱۸/۹    | ۱۹/۴ | خراسان رضوی.....                               |
| ۱۵/۶       | ۲۱/۶       | ۲۰/۷    | ۱۹/۸ | ۲۱/۱       | ۲۳/۸       | ۲۴/۳    | ۲۳/۶ | ۲۰/۴       | ۲۳/۶       | ۲۳/۸    | ۲۳/۱ | خراسان شمالی.....                              |
| ۱۳/۳       | ۱۹/۵       | ۱۸/۴    | ۱۷/۸ | ۱۹/۰       | ۱۹/۹       | ۲۰/۲    | ۱۹/۹ | ۱۸/۷       | ۱۹/۹       | ۲۰/۰    | ۱۹/۷ | خوزستان.....                                   |
| ۱۹/۸       | ۲۲/۱       | ۱۸/۷    | ۱۹/۵ | ۲۲/۱       | ۲۴/۳       | ۲۳/۵    | ۲۳/۴ | ۲۱/۷       | ۲۴/۲       | ۲۳/۰    | ۲۳/۰ | زنجان.....                                     |
| ۱۸/۷       | ۲۰/۷       | ۲۰/۵    | ۲۰/۱ | ۲۱/۶       | ۲۲/۱       | ۲۲/۰    | ۲۱/۹ | ۲۱/۴       | ۲۲/۱       | ۲۱/۸    | ۲۱/۸ | سمنان.....                                     |
| ۱۵/۱       | ۲۱/۴       | ۱۹/۷    | ۱۸/۹ | ۱۷/۷       | ۲۴/۵       | ۲۵/۵    | ۲۳/۲ | ۱۷/۴       | ۲۴/۲       | ۲۴/۶    | ۲۲/۶ | سیستان و<br>بلوچستان.....                      |
| ۱۹/۰       | ۲۰/۴       | ۱۹/۷    | ۱۹/۷ | ۲۲/۴       | ۲۵/۳       | ۲۴/۱    | ۲۴/۱ | ۲۲/۱       | ۲۴/۹       | ۲۳/۷    | ۲۳/۷ | فارس.....                                      |
| ۱۴/۳       | ۲۰/۹       | ۱۹/۵    | ۱۸/۶ | ۲۱/۰       | ۲۴/۵       | ۲۳/۷    | ۲۳/۳ | ۲۰/۲       | ۲۴/۲       | ۲۳/۱    | ۲۲/۷ | قزوین.....                                     |
| ۱۱/۷       | ۱۷/۷       | ۱۹/۲    | ۱۷/۵ | ۲۴/۶       | ۲۵/۸       | ۲۵/۱    | ۲۵/۲ | ۲۲/۹       | ۲۵/۳       | ۲۴/۲    | ۲۴/۲ | قم.....  |
| ۱۱/۶       | ۱۹/۱       | ۲۰/۱    | ۱۸/۳ | ۲۵/۳       | ۲۸/۴       | ۲۸/۹    | ۲۸/۰ | ۲۳/۵       | ۲۷/۵       | ۲۷/۴    | ۲۶/۶ | کردستان.....                                   |
| ۲۵/۷       | ۱۶/۱       | ۱۵/۳    | ۱۷/۴ | ۱۹/۶       | ۲۱/۸       | ۲۰/۹    | ۲۰/۸ | ۱۹/۹       | ۲۱/۶       | ۲۰/۶    | ۲۰/۷ | کرمان.....                                     |
| ۱۵/۲       | ۲۲/۷       | ۲۱/۵    | ۲۰/۶ | ۱۹/۴       | ۲۳/۰       | ۲۱/۶    | ۲۱/۵ | ۱۸/۸       | ۲۳/۰       | ۲۱/۶    | ۲۱/۳ | کرمانشاه.....                                  |
| ۱۸/۶       | ۲۱/۶       | ۱۸/۹    | ۱۹/۲ | ۲۰/۶       | ۲۳/۰       | ۲۱/۵    | ۲۱/۷ | ۲۰/۴       | ۲۳/۰       | ۲۱/۴    | ۲۱/۶ | کهگیلویه و<br>بویراحمند.....                   |
| ۱۹/۹       | ۲۲/۳       | ۲۰/۱    | ۲۰/۴ | ۱۶/۹       | ۱۸/۶       | ۱۶/۸    | ۱۷/۲ | ۱۷/۲       | ۱۸/۸       | ۱۷/۱    | ۱۷/۵ | گلستان.....                                    |
| ۱۸/۶       | ۲۱/۸       | ۲۱/۳    | ۲۰/۸ | ۲۱/۳       | ۲۳/۸       | ۲۴/۶    | ۲۳/۸ | ۲۰/۹       | ۲۳/۶       | ۲۴/۰    | ۲۳/۳ | گیلان.....                                     |
| ۱۴/۵       | ۱۸/۲       | ۱۴/۵    | ۱۵/۱ | ۲۲/۱       | ۲۴/۰       | ۲۱/۶    | ۲۲/۳ | ۲۰/۲       | ۲۳/۲       | ۲۰/۲    | ۲۰/۹ | لرستان.....                                    |
| ۱۴/۹       | ۱۶/۷       | ۱۵/۴    | ۱۵/۴ | ۱۹/۲       | ۲۱/۰       | ۲۰/۱    | ۲۰/۱ | ۱۸/۵       | ۲۰/۷       | ۱۹/۵    | ۱۹/۶ | مازندران.....                                  |
| ۱۵/۷       | ۲۱/۹       | ۱۹/۴    | ۱۸/۷ | ۲۰/۴       | ۲۳/۷       | ۲۳/۱    | ۲۲/۶ | ۱۹/۴       | ۲۳/۵       | ۲۲/۴    | ۲۱/۹ | مرکزی.....                                     |
| ۱۷/۱       | ۲۱/۶       | ۱۸/۳    | ۱۸/۵ | ۲۲/۰       | ۲۵/۱       | ۲۳/۷    | ۲۳/۶ | ۲۱/۲       | ۲۴/۸       | ۲۳/۱    | ۲۳/۱ | هرمزگان.....                                   |
| ۱۶/۵       | ۲۲/۳       | ۱۹/۱    | ۱۹/۱ | ۲۰/۷       | ۲۲/۹       | ۲۲/۷    | ۲۲/۴ | ۲۰/۳       | ۲۲/۸       | ۲۲/۴    | ۲۲/۱ | همدان.....                                     |
| ۱۶/۸       | ۱۷/۴       | ۱۷/۶    | ۱۷/۴ | ۲۱/۲       | ۲۲/۹       | ۲۲/۹    | ۲۲/۵ | ۲۰/۷       | ۲۲/۵       | ۲۲/۳    | ۲۲/۰ | یزد.....                                       |
| ۲۰/۶       | ۲۴/۸       | ۲۴/۱    | ۲۳/۸ | ۲۱/۱       | ۲۵/۸       | ۲۴/۷    | ۲۴/۱ | ۲۱/۰       | ۲۵/۷       | ۲۴/۶    | ۲۴/۱ |  |

۱۲-۲- تراکم دانش آموز در کلاس دوره‌های تحصیلی مدارس دولتی و غیر دولتی (دنباله) (نفر)

| ۱۳۹۵-۹۶    |            |         |      |            |            |         |      |            |            |         |      | شرح  |
|------------|------------|---------|------|------------|------------|---------|------|------------|------------|---------|------|--|
| غیر دولتی  |            |         |      | دولتی      |            |         |      | کل         |            |         |      |  |
| متوسطه دوم | متوسطه اول | ابتدایی | کل   | متوسطه دوم | متوسطه اول | ابتدایی | کل   | متوسطه دوم | متوسطه اول | ابتدایی | کل   |  |
| ۱۳/۱       | ۲۰/۱       | ۱۸/۴    | ۱۷/۵ | ۲۰/۲       | ۲۵/۳       | ۲۴/۸    | ۲۴/۰ | ۱۹/۰       | ۲۴/۷       | ۲۳/۸    | ۲۳/۰ | کل کشور.....                                   |
| ۱۰/۹       | ۱۶/۵       | ۱۵/۰    | ۱۴/۴ | ۲۰/۴       | ۲۳/۸       | ۲۳/۵    | ۲۳/۰ | ۱۸/۵       | ۲۲/۹       | ۲۱/۸    | ۲۱/۴ | آذربایجان شرقی..                               |
| ۱۲/۵       | ۱۹/۱       | ۱۸/۰    | ۱۶/۷ | ۲۱/۸       | ۲۶/۵       | ۲۵/۲    | ۲۴/۹ | ۲۰/۵       | ۲۶/۰       | ۲۴/۵    | ۲۴/۱ | آذربایجان غربی....                             |
| ۱۲/۲       | ۲۲/۸       | ۲۰/۶    | ۱۹/۲ | ۱۸/۶       | ۲۰/۶       | ۲۱/۰    | ۲۰/۴ | ۱۸/۰       | ۲۰/۷       | ۲۰/۹    | ۲۰/۳ | اردبیل.....                                    |
| ۱۵/۰       | ۲۲/۴       | ۱۹/۴    | ۱۸/۹ | ۱۹/۳       | ۲۶/۲       | ۲۵/۹    | ۲۴/۴ | ۱۸/۶       | ۲۵/۷       | ۲۴/۴    | ۲۳/۳ | اصفهان.....                                    |
| ۱۲/۱       | ۱۹/۴       | ۱۵/۱    | ۱۵/۱ | ۲۲/۷       | ۳۱/۳       | ۳۱/۷    | ۲۹/۶ | ۲۰/۰       | ۲۹/۳       | ۲۷/۷    | ۲۶/۲ | البرز.....                                     |
| ۱۳/۳       | ۱۵/۱       | ۱۴/۴    | ۱۴/۳ | ۱۵/۹       | ۲۰/۶       | ۱۸/۲    | ۱۸/۲ | ۱۵/۷       | ۲۰/۳       | ۱۷/۸    | ۱۷/۹ | ایلام.....                                     |
| ۱۱/۵       | ۱۸/۱       | ۱۵/۱    | ۱۵/۰ | ۱۸/۱       | ۲۴/۴       | ۲۴/۲    | ۲۳/۰ | ۱۷/۴       | ۲۳/۸       | ۲۲/۹    | ۲۲/۰ | بوشهر.....                                     |
| ۱۴/۹       | ۲۰/۲       | ۱۷/۵    | ۱۷/۲ | ۲۳/۹       | ۳۲/۱       | ۳۲/۷    | ۳۰/۴ | ۲۰/۷       | ۲۹/۰       | ۲۸/۸    | ۲۶/۶ | تهران.....                                     |
| ۱۳/۰       | ۱۹/۹       | ۱۹/۶    | ۱۸/۴ | ۲۳/۳       | ۳۱/۴       | ۳۲/۳    | ۳۰/۲ | ۲۲/۰       | ۳۰/۲       | ۳۰/۳    | ۲۸/۶ | تهران(شهرستانها)<br>چهارمحال و<br>بختیاری..... |
| ۱۵/۵       | ۱۷/۷       | ۱۷/۱    | ۱۶/۹ | ۱۸/۱       | ۲۱/۳       | ۲۱/۵    | ۲۰/۸ | ۱۷/۸       | ۲۱/۰       | ۲۱/۰    | ۲۰/۴ | خراسان جنوبی....                               |
| ۱۸/۱       | ۱۸/۷       | ۱۸/۳    | ۱۸/۳ | ۱۹/۳       | ۲۱/۷       | ۱۹/۵    | ۲۰/۰ | ۱۹/۲       | ۲۱/۵       | ۱۹/۴    | ۱۹/۸ | خراسان رضوی.....                               |
| ۱۲/۵       | ۲۰/۵       | ۲۰/۲    | ۱۸/۹ | ۲۰/۱       | ۲۴/۹       | ۲۵/۶    | ۲۴/۳ | ۱۹/۱       | ۲۴/۴       | ۲۴/۷    | ۲۳/۶ | خراسان شمالی....                               |
| ۱۰/۳       | ۱۸/۶       | ۱۸/۲    | ۱۷/۳ | ۱۸/۳       | ۲۰/۱       | ۲۱/۰    | ۲۰/۳ | ۱۷/۹       | ۲۰/۱       | ۲۰/۷    | ۲۰/۰ | خوزستان.....                                   |
| ۱۲/۰       | ۲۰/۸       | ۱۷/۹    | ۱۷/۰ | ۲۰/۰       | ۲۴/۸       | ۲۴/۱    | ۲۳/۵ | ۱۸/۹       | ۲۴/۴       | ۲۳/۴    | ۲۲/۷ | زنجان.....                                     |
| ۱۳/۶       | ۲۱/۳       | ۲۰/۳    | ۱۹/۱ | ۱۹/۸       | ۲۱/۹       | ۲۲/۱    | ۲۱/۶ | ۱۹/۳       | ۲۱/۹       | ۲۲/۰    | ۲۱/۴ | سمنان.....                                     |
| ۱۳/۶       | ۲۰/۳       | ۱۸/۷    | ۱۷/۸ | ۱۷/۹       | ۲۴/۶       | ۲۵/۶    | ۲۳/۵ | ۱۷/۴       | ۲۴/۱       | ۲۴/۵    | ۲۲/۷ | سیستان و<br>بلوچستان.....                      |
| ۱۳/۵       | ۲۱/۰       | ۲۰/۲    | ۱۹/۷ | ۱۹/۹       | ۲۵/۹       | ۲۴/۵    | ۲۴/۱ | ۱۹/۲       | ۲۵/۲       | ۲۳/۷    | ۲۳/۴ | فارس.....                                      |
| ۱۲/۲       | ۲۰/۴       | ۱۸/۶    | ۱۷/۵ | ۱۹/۴       | ۲۵/۱       | ۲۴/۲    | ۲۳/۳ | ۱۸/۵       | ۲۴/۶       | ۲۳/۴    | ۲۲/۶ | قزوین.....                                     |
| ۱۰/۹       | ۱۷/۸       | ۱۸/۱    | ۱۶/۷ | ۲۰/۱       | ۲۶/۶       | ۲۵/۴    | ۲۴/۶ | ۱۹/۰       | ۲۶/۱       | ۲۴/۲    | ۲۳/۵ | قم.....  |
| ۱۰/۴       | ۱۸/۸       | ۲۰/۲    | ۱۸/۲ | ۲۲/۳       | ۲۸/۹       | ۲۹/۲    | ۲۷/۶ | ۲۰/۷       | ۲۷/۹       | ۲۷/۶    | ۲۶/۲ | کردستان.....                                   |
| ۱۳/۷       | ۱۵/۱       | ۱۴/۴    | ۱۴/۳ | ۱۸/۹       | ۲۲/۸       | ۲۱/۴    | ۲۱/۳ | ۱۸/۷       | ۲۲/۶       | ۲۱/۰    | ۲۰/۹ | کرمان.....                                     |
| ۱۲/۸       | ۲۲/۰       | ۲۰/۵    | ۱۹/۶ | ۱۷/۶       | ۲۳/۴       | ۲۲/۴    | ۲۱/۵ | ۱۷/۱       | ۲۳/۲       | ۲۲/۰    | ۲۱/۲ | کرمانشاه.....                                  |
| ۱۶/۷       | ۲۰/۹       | ۲۰/۰    | ۱۹/۲ | ۱۹/۴       | ۲۳/۴       | ۲۱/۹    | ۲۱/۷ | ۱۹/۲       | ۲۳/۳       | ۲۱/۸    | ۲۱/۶ | کهگیلویه و<br>بویراحمد.....                    |
| ۱۶/۵       | ۲۳/۴       | ۲۱/۷    | ۲۰/۸ | ۱۴/۸       | ۱۸/۵       | ۱۷/۴    | ۱۷/۱ | ۱۵/۰       | ۱۸/۹       | ۱۷/۹    | ۱۷/۵ | گلستان.....                                    |
| ۱۲/۹       | ۲۱/۷       | ۲۰/۷    | ۱۹/۵ | ۲۰/۶       | ۲۴/۲       | ۲۵/۱    | ۲۴/۱ | ۱۹/۳       | ۲۴/۰       | ۲۴/۳    | ۲۳/۳ | گیلان.....                                     |
| ۱۰/۶       | ۱۶/۷       | ۱۴/۰    | ۱۳/۵ | ۲۱/۴       | ۲۳/۹       | ۲۲/۰    | ۲۲/۴ | ۱۸/۷       | ۲۲/۸       | ۲۰/۴    | ۲۰/۶ | لرستان.....                                    |
| ۱۱/۰       | ۱۶/۷       | ۱۵/۴    | ۱۴/۵ | ۱۸/۲       | ۲۱/۶       | ۲۰/۶    | ۲۰/۴ | ۱۷/۱       | ۲۱/۲       | ۱۹/۹    | ۱۹/۶ | مازندران.....                                  |
| ۱۲/۷       | ۲۱/۵       | ۱۹/۲    | ۱۷/۹ | ۱۹/۸       | ۲۴/۲       | ۲۳/۶    | ۲۲/۹ | ۱۸/۳       | ۲۳/۹       | ۲۲/۷    | ۲۲/۰ | مرکزی.....                                     |
| ۱۳/۵       | ۲۲/۳       | ۱۸/۲    | ۱۷/۶ | ۲۱/۳       | ۲۶/۰       | ۲۳/۹    | ۲۳/۸ | ۲۰/۲       | ۲۵/۷       | ۲۳/۲    | ۲۳/۱ | هرمزگان.....                                   |
| ۱۲/۴       | ۲۱/۲       | ۱۸/۳    | ۱۷/۷ | ۱۹/۹       | ۲۳/۹       | ۲۳/۷    | ۲۳/۰ | ۱۹/۲       | ۲۳/۷       | ۲۳/۱    | ۲۲/۵ | همدان.....                                     |
| ۱۲/۶       | ۱۵/۹       | ۱۶/۸    | ۱۶/۰ | ۱۹/۰       | ۲۳/۵       | ۲۳/۲    | ۲۲/۴ | ۱۸/۴       | ۲۳/۰       | ۲۲/۴    | ۲۱/۷ | یزد.....                                       |
| ۱۸/۵       | ۲۴/۹       | ۲۴/۰    | ۲۳/۴ | ۱۹/۲       | ۲۶/۷       | ۲۵/۳    | ۲۴/۲ | ۱۹/۲       | ۲۶/۵       | ۲۵/۰    | ۲۴/۱ |  |

مأخذ- وزارت آموزش و پرورش.



۱۲-۳- توزیع دانش آموزان دوره‌های تحصیلی در بخش دولتی و غیر دولتی (درصد)

| ۱۳۹۰-۹۱    |            |         |       |            |            |         |       |            |            |         |       | شرح  |
|------------|------------|---------|-------|------------|------------|---------|-------|------------|------------|---------|-------|--|
| غیر دولتی  |            |         |       | دولتی      |            |         |       | کل         |            |         |       |  |
| متوسطه دوم | متوسطه اول | ابتدایی | کل    | متوسطه دوم | متوسطه اول | ابتدایی | کل    | متوسطه دوم | متوسطه اول | ابتدایی | کل    |  |
| ۳۱/۲       | ۲۴/۷       | ۴۴/۱    | ۱۰۰/۰ | ۲۷/۲       | ۲۶/۳       | ۴۶/۴    | ۱۰۰/۰ | ۲۷/۶       | ۲۶/۲       | ۴۶/۲    | ۱۰۰/۰ | کل کشور.....                                   |
| ۳۰/۰       | ۲۱/۹       | ۴۸/۱    | ۱۰۰/۰ | ۲۶/۰       | ۲۷/۰       | ۴۷/۰    | ۱۰۰/۰ | ۲۶/۳       | ۲۶/۶       | ۴۷/۱    | ۱۰۰/۰ | آذربایجان شرقی .                               |
| ۳۷/۹       | ۲۱/۵       | ۴۰/۵    | ۱۰۰/۰ | ۲۵/۴       | ۲۶/۱       | ۴۸/۵    | ۱۰۰/۰ | ۲۶/۱       | ۲۵/۸       | ۴۸/۱    | ۱۰۰/۰ | آذربایجان غربی ...                             |
| ۲۷/۱       | ۲۲/۳       | ۵۰/۶    | ۱۰۰/۰ | ۲۹/۴       | ۲۶/۶       | ۴۳/۹    | ۱۰۰/۰ | ۲۹/۳       | ۲۶/۳       | ۴۴/۴    | ۱۰۰/۰ | اردبیل.....                                    |
| ۳۰/۳       | ۲۵/۵       | ۴۴/۲    | ۱۰۰/۰ | ۲۸/۲       | ۲۶/۹       | ۴۴/۹    | ۱۰۰/۰ | ۲۸/۴       | ۲۶/۷       | ۴۴/۸    | ۱۰۰/۰ | اصفهان.....                                    |
| ۳۶/۷       | ۲۳/۰       | ۴۰/۳    | ۱۰۰/۰ | ۲۷/۳       | ۲۶/۶       | ۴۶/۰    | ۱۰۰/۰ | ۲۸/۳       | ۲۶/۳       | ۴۵/۵    | ۱۰۰/۰ | البرز.....                                     |
| ۲۸/۹       | ۲۰/۷       | ۵۰/۴    | ۱۰۰/۰ | ۳۴/۵       | ۲۴/۰       | ۴۱/۵    | ۱۰۰/۰ | ۳۴/۱       | ۲۳/۸       | ۴۲/۲    | ۱۰۰/۰ | ایلام.....                                     |
| ۲۷/۱       | ۲۷/۶       | ۴۵/۳    | ۱۰۰/۰ | ۲۶/۹       | ۲۵/۳       | ۴۷/۸    | ۱۰۰/۰ | ۲۶/۹       | ۲۵/۴       | ۴۷/۶    | ۱۰۰/۰ | بوشهر.....                                     |
| ۴۱/۵       | ۲۸/۱       | ۳۰/۴    | ۱۰۰/۰ | ۲۷/۴       | ۲۶/۶       | ۴۶/۰    | ۱۰۰/۰ | ۲۹/۷       | ۲۶/۸       | ۴۳/۵    | ۱۰۰/۰ | تهران.....                                     |
| ۲۷/۴       | ۲۸/۰       | ۴۴/۶    | ۱۰۰/۰ | ۲۶/۵       | ۲۶/۵       | ۴۷/۰    | ۱۰۰/۰ | ۲۶/۵       | ۲۶/۶       | ۴۶/۹    | ۱۰۰/۰ | تهران(شهرستانها)<br>چهارمحال و<br>بختیاری..... |
| ۳۰/۴       | ۲۳/۱       | ۴۶/۵    | ۱۰۰/۰ | ۲۸/۷       | ۲۶/۰       | ۴۵/۳    | ۱۰۰/۰ | ۲۸/۷       | ۲۵/۹       | ۴۵/۴    | ۱۰۰/۰ | خراسان جنوبی.....                              |
| ۱۳/۵       | ۲۲/۶       | ۶۳/۸    | ۱۰۰/۰ | ۲۷/۶       | ۲۶/۷       | ۴۵/۶    | ۱۰۰/۰ | ۲۷/۰       | ۲۶/۶       | ۴۶/۴    | ۱۰۰/۰ | خراسان رضوی.....                               |
| ۲۳/۹       | ۲۵/۴       | ۵۰/۷    | ۱۰۰/۰ | ۲۵/۳       | ۲۷/۱       | ۴۷/۶    | ۱۰۰/۰ | ۲۵/۲       | ۲۷/۰       | ۴۷/۸    | ۱۰۰/۰ | خراسان شمالی.....                              |
| ۱۵/۸       | ۲۳/۸       | ۶۰/۳    | ۱۰۰/۰ | ۲۷/۷       | ۲۷/۲       | ۴۵/۰    | ۱۰۰/۰ | ۲۷/۳       | ۲۷/۱       | ۴۵/۶    | ۱۰۰/۰ | خوزستان.....                                   |
| ۳۲/۸       | ۲۶/۹       | ۴۰/۳    | ۱۰۰/۰ | ۲۶/۶       | ۲۵/۸       | ۴۷/۶    | ۱۰۰/۰ | ۲۷/۰       | ۲۵/۹       | ۴۷/۱    | ۱۰۰/۰ | زنجان.....                                     |
| ۲۷/۳       | ۲۱/۲       | ۵۱/۵    | ۱۰۰/۰ | ۲۹/۲       | ۲۶/۰       | ۴۴/۷    | ۱۰۰/۰ | ۲۹/۱       | ۲۵/۸       | ۴۵/۰    | ۱۰۰/۰ | سمنان.....                                     |
| ۲۸/۶       | ۲۴/۰       | ۴۷/۴    | ۱۰۰/۰ | ۲۷/۶       | ۲۶/۸       | ۴۵/۶    | ۱۰۰/۰ | ۲۷/۷       | ۲۶/۶       | ۴۵/۸    | ۱۰۰/۰ | سیستان و<br>بلوچستان.....                      |
| ۱۸/۹       | ۲۱/۸       | ۵۹/۴    | ۱۰۰/۰ | ۱۹/۳       | ۲۳/۸       | ۵۶/۹    | ۱۰۰/۰ | ۱۹/۳       | ۲۳/۷       | ۵۷/۱    | ۱۰۰/۰ | فارس.....                                      |
| ۲۸/۹       | ۲۲/۸       | ۴۸/۴    | ۱۰۰/۰ | ۳۰/۱       | ۲۶/۲       | ۴۳/۷    | ۱۰۰/۰ | ۳۰/۰       | ۲۶/۰       | ۴۴/۰    | ۱۰۰/۰ | قزوین.....                                     |
| ۲۵/۳       | ۱۸/۸       | ۵۵/۸    | ۱۰۰/۰ | ۲۷/۷       | ۲۶/۴       | ۴۵/۸    | ۱۰۰/۰ | ۲۷/۶       | ۲۶/۰       | ۴۶/۴    | ۱۰۰/۰ | قم.....  |
| ۲۴/۰       | ۲۷/۳       | ۴۸/۷    | ۱۰۰/۰ | ۲۶/۳       | ۲۶/۹       | ۴۶/۸    | ۱۰۰/۰ | ۲۶/۱       | ۲۶/۹       | ۴۷/۰    | ۱۰۰/۰ | کردستان.....                                   |
| ۳۲/۴       | ۱۸/۵       | ۴۹/۱    | ۱۰۰/۰ | ۲۷/۶       | ۲۵/۷       | ۴۶/۶    | ۱۰۰/۰ | ۲۷/۸       | ۲۵/۶       | ۴۶/۷    | ۱۰۰/۰ | کرمان.....                                     |
| ۲۵/۴       | ۲۰/۱       | ۵۴/۵    | ۱۰۰/۰ | ۲۸/۱       | ۲۶/۳       | ۴۵/۷    | ۱۰۰/۰ | ۲۷/۸       | ۲۵/۶       | ۴۶/۶    | ۱۰۰/۰ | کرمانشاه.....                                  |
| ۳۴/۲       | ۲۳/۱       | ۴۲/۷    | ۱۰۰/۰ | ۳۱/۵       | ۲۵/۳       | ۴۳/۲    | ۱۰۰/۰ | ۳۱/۶       | ۲۵/۲       | ۴۳/۲    | ۱۰۰/۰ | کهگیلویه و<br>بویراحمد.....                    |
| ۳۲/۴       | ۲۱/۷       | ۴۵/۹    | ۱۰۰/۰ | ۳۱/۰       | ۲۵/۳       | ۴۳/۷    | ۱۰۰/۰ | ۳۱/۱       | ۲۴/۹       | ۴۳/۹    | ۱۰۰/۰ | گلستان.....                                    |
| ۲۶/۰       | ۲۶/۵       | ۴۷/۶    | ۱۰۰/۰ | ۲۶/۵       | ۲۵/۸       | ۴۷/۷    | ۱۰۰/۰ | ۲۶/۴       | ۲۵/۸       | ۴۷/۷    | ۱۰۰/۰ | گیلان.....                                     |
| ۳۰/۸       | ۲۶/۸       | ۴۲/۵    | ۱۰۰/۰ | ۲۹/۲       | ۲۷/۶       | ۴۳/۳    | ۱۰۰/۰ | ۲۹/۴       | ۲۷/۵       | ۴۳/۲    | ۱۰۰/۰ | لرستان.....                                    |
| ۳۹/۷       | ۱۷/۲       | ۴۳/۱    | ۱۰۰/۰ | ۳۰/۱       | ۲۵/۸       | ۴۴/۱    | ۱۰۰/۰ | ۳۰/۷       | ۲۵/۳       | ۴۴/۰    | ۱۰۰/۰ | مازندران.....                                  |
| ۳۱/۴       | ۲۲/۸       | ۴۵/۸    | ۱۰۰/۰ | ۲۸/۶       | ۲۷/۱       | ۴۴/۳    | ۱۰۰/۰ | ۲۸/۹       | ۲۶/۷       | ۴۴/۴    | ۱۰۰/۰ | مرکزی.....                                     |
| ۳۰/۳       | ۲۵/۹       | ۴۲/۸    | ۱۰۰/۰ | ۲۸/۲       | ۲۷/۱       | ۴۴/۶    | ۱۰۰/۰ | ۲۸/۴       | ۲۷/۰       | ۴۴/۶    | ۱۰۰/۰ | هرمزگان.....                                   |
| ۲۰/۴       | ۲۵/۹       | ۵۳/۷    | ۱۰۰/۰ | ۲۶/۵       | ۲۵/۹       | ۴۷/۶    | ۱۰۰/۰ | ۲۶/۱       | ۲۵/۹       | ۴۸/۰    | ۱۰۰/۰ | همدان.....                                     |
| ۲۹/۲       | ۲۵/۲       | ۴۵/۶    | ۱۰۰/۰ | ۲۸/۶       | ۲۶/۷       | ۴۴/۷    | ۱۰۰/۰ | ۲۸/۶       | ۲۶/۶       | ۴۴/۷    | ۱۰۰/۰ | یزد.....                                       |
| ۲۴/۶       | ۲۵/۷       | ۴۹/۷    | ۱۰۰/۰ | ۲۶/۵       | ۲۶/۰       | ۴۷/۵    | ۱۰۰/۰ | ۲۶/۳       | ۲۶/۰       | ۴۷/۷    | ۱۰۰/۰ |  |

۱۲-۳- توزیع دانش آموزان دوره‌های تحصیلی در بخش دولتی و غیر دولتی (دنباله)

| ۱۳۹۱-۹۲    |            |         |       |            |            |         |       |            |            |         |       | شرح  |
|------------|------------|---------|-------|------------|------------|---------|-------|------------|------------|---------|-------|--|
| غیر دولتی  |            |         |       | دولتی      |            |         |       | کل         |            |         |       |  |
| متوسطه دوم | متوسطه اول | ابتدایی | کل    | متوسطه دوم | متوسطه اول | ابتدایی | کل    | متوسطه دوم | متوسطه اول | ابتدایی | کل    |  |
| ۳۱/۳       | ۱۵/۰       | ۵۳/۸    | ۱۰۰/۰ | ۲۶/۴       | ۱۷/۵       | ۵۶/۲    | ۱۰۰/۰ | ۲۶/۸       | ۱۷/۳       | ۵۶/۰    | ۱۰۰/۰ | کل کشور.....                                   |
| ۲۹/۸       | ۱۲/۷       | ۵۷/۵    | ۱۰۰/۰ | ۲۵/۶       | ۱۸/۰       | ۵۶/۴    | ۱۰۰/۰ | ۲۶/۰       | ۱۷/۵       | ۵۶/۵    | ۱۰۰/۰ | آذربایجان شرقی .                               |
| ۳۶/۳       | ۱۳/۰       | ۵۰/۶    | ۱۰۰/۰ | ۲۴/۹       | ۱۷/۰       | ۵۸/۱    | ۱۰۰/۰ | ۲۵/۵       | ۱۶/۸       | ۵۷/۷    | ۱۰۰/۰ | آذربایجان غربی ...                             |
| ۲۴/۴       | ۱۳/۳       | ۶۲/۳    | ۱۰۰/۰ | ۲۸/۲       | ۱۷/۸       | ۵۳/۹    | ۱۰۰/۰ | ۲۸/۰       | ۱۷/۵       | ۵۴/۵    | ۱۰۰/۰ | اردبیل .....                                   |
| ۳۰/۸       | ۱۶/۱       | ۵۳/۱    | ۱۰۰/۰ | ۲۷/۸       | ۱۸/۰       | ۵۴/۲    | ۱۰۰/۰ | ۲۸/۱       | ۱۷/۸       | ۵۴/۱    | ۱۰۰/۰ | اصفهان .....                                   |
| ۳۷/۰       | ۱۴/۰       | ۴۹/۰    | ۱۰۰/۰ | ۲۶/۸       | ۱۷/۶       | ۵۵/۶    | ۱۰۰/۰ | ۲۷/۹       | ۱۷/۲       | ۵۴/۹    | ۱۰۰/۰ | البرز .....                                    |
| ۲۵/۵       | ۱۱/۹       | ۶۲/۶    | ۱۰۰/۰ | ۳۱/۳       | ۱۶/۳       | ۵۲/۵    | ۱۰۰/۰ | ۳۰/۹       | ۱۶/۰       | ۵۳/۱    | ۱۰۰/۰ | ایلام .....                                    |
| ۲۵/۸       | ۱۸/۰       | ۵۶/۲    | ۱۰۰/۰ | ۲۵/۶       | ۱۶/۹       | ۵۷/۶    | ۱۰۰/۰ | ۲۵/۶       | ۱۶/۹       | ۵۷/۵    | ۱۰۰/۰ | بوشهر .....                                    |
| ۴۴/۰       | ۱۸/۱       | ۳۷/۹    | ۱۰۰/۰ | ۲۷/۱       | ۱۷/۹       | ۵۵/۱    | ۱۰۰/۰ | ۲۹/۹       | ۱۷/۹       | ۵۲/۲    | ۱۰۰/۰ | تهران .....                                    |
| ۲۷/۵       | ۱۶/۸       | ۵۵/۸    | ۱۰۰/۰ | ۲۵/۸       | ۱۷/۴       | ۵۶/۸    | ۱۰۰/۰ | ۲۵/۹       | ۱۷/۴       | ۵۶/۸    | ۱۰۰/۰ | تهران(شهرستانها)<br>چهارمحال و<br>بختیاری..... |
| ۳۱/۶       | ۱۳/۶       | ۵۴/۷    | ۱۰۰/۰ | ۲۷/۸       | ۱۷/۱       | ۵۵/۱    | ۱۰۰/۰ | ۲۸/۰       | ۱۷/۰       | ۵۵/۱    | ۱۰۰/۰ | خراسان جنوبی.....                              |
| ۱۵/۱       | ۹/۳        | ۷۵/۶    | ۱۰۰/۰ | ۲۶/۸       | ۱۸/۰       | ۵۵/۲    | ۱۰۰/۰ | ۲۶/۳       | ۱۷/۷       | ۵۶/۰    | ۱۰۰/۰ | خراسان رضوی .....                              |
| ۲۴/۱       | ۱۵/۱       | ۶۰/۸    | ۱۰۰/۰ | ۲۴/۷       | ۱۸/۰       | ۵۷/۳    | ۱۰۰/۰ | ۲۴/۷       | ۱۷/۸       | ۵۷/۶    | ۱۰۰/۰ | خراسان شمالی.....                              |
| ۱۵/۱       | ۱۳/۸       | ۷۱/۱    | ۱۰۰/۰ | ۲۷/۱       | ۱۸/۰       | ۵۴/۹    | ۱۰۰/۰ | ۲۶/۶       | ۱۷/۸       | ۵۵/۶    | ۱۰۰/۰ | خوزستان .....                                  |
| ۳۳/۹       | ۱۶/۶       | ۴۹/۵    | ۱۰۰/۰ | ۲۵/۶       | ۱۷/۰       | ۵۷/۴    | ۱۰۰/۰ | ۲۶/۲       | ۱۶/۹       | ۵۶/۹    | ۱۰۰/۰ | زنجان .....                                    |
| ۲۵/۰       | ۱۱/۹       | ۶۳/۲    | ۱۰۰/۰ | ۲۷/۹       | ۱۷/۱       | ۵۵/۰    | ۱۰۰/۰ | ۲۷/۸       | ۱۶/۹       | ۵۵/۴    | ۱۰۰/۰ | سمنان .....                                    |
| ۲۵/۳       | ۱۴/۵       | ۶۰/۲    | ۱۰۰/۰ | ۲۷/۴       | ۱۷/۹       | ۵۴/۷    | ۱۰۰/۰ | ۲۷/۳       | ۱۷/۶       | ۵۵/۱    | ۱۰۰/۰ | سیستان و<br>بلوچستان .....                     |
| ۱۸/۸       | ۱۳/۰       | ۶۸/۲    | ۱۰۰/۰ | ۱۸/۷       | ۱۵/۱       | ۶۶/۲    | ۱۰۰/۰ | ۱۸/۷       | ۱۵/۰       | ۶۶/۳    | ۱۰۰/۰ | فارس .....                                     |
| ۲۵/۷       | ۱۳/۹       | ۶۰/۴    | ۱۰۰/۰ | ۲۸/۴       | ۱۷/۷       | ۵۳/۸    | ۱۰۰/۰ | ۲۸/۲       | ۱۷/۴       | ۵۴/۳    | ۱۰۰/۰ | قزوین .....                                    |
| ۲۳/۱       | ۱۲/۳       | ۶۴/۶    | ۱۰۰/۰ | ۲۶/۸       | ۱۷/۴       | ۵۵/۸    | ۱۰۰/۰ | ۲۶/۶       | ۱۷/۱       | ۵۶/۴    | ۱۰۰/۰ | قم .....                                       |
| ۲۴/۶       | ۱۶/۵       | ۵۸/۹    | ۱۰۰/۰ | ۲۶/۰       | ۱۷/۷       | ۵۶/۳    | ۱۰۰/۰ | ۲۵/۹       | ۱۷/۶       | ۵۶/۵    | ۱۰۰/۰ | کردستان .....                                  |
| ۳۱/۷       | ۹/۹        | ۵۸/۵    | ۱۰۰/۰ | ۲۶/۴       | ۱۶/۶       | ۵۷/۰    | ۱۰۰/۰ | ۲۶/۵       | ۱۶/۴       | ۵۷/۱    | ۱۰۰/۰ | کرمان .....                                    |
| ۲۲/۰       | ۱۲/۲       | ۶۵/۸    | ۱۰۰/۰ | ۲۷/۲       | ۱۷/۶       | ۵۵/۲    | ۱۰۰/۰ | ۲۶/۶       | ۱۷/۰       | ۵۶/۳    | ۱۰۰/۰ | کرمانشاه.....                                  |
| ۳۶/۱       | ۱۲/۶       | ۵۱/۲    | ۱۰۰/۰ | ۲۹/۷       | ۱۶/۶       | ۵۳/۷    | ۱۰۰/۰ | ۲۹/۹       | ۱۶/۵       | ۵۳/۶    | ۱۰۰/۰ | کهگیلویه و<br>بویراحمد.....                    |
| ۳۲/۵       | ۱۲/۸       | ۵۴/۶    | ۱۰۰/۰ | ۲۹/۴       | ۱۶/۹       | ۵۳/۷    | ۱۰۰/۰ | ۲۹/۷       | ۱۶/۵       | ۵۳/۸    | ۱۰۰/۰ | گلستان .....                                   |
| ۲۵/۲       | ۱۵/۲       | ۵۹/۶    | ۱۰۰/۰ | ۲۴/۷       | ۱۷/۲       | ۵۸/۱    | ۱۰۰/۰ | ۲۴/۸       | ۱۷/۰       | ۵۸/۲    | ۱۰۰/۰ | گیلان .....                                    |
| ۳۱/۴       | ۱۷/۱       | ۵۱/۵    | ۱۰۰/۰ | ۲۹/۲       | ۱۸/۵       | ۵۲/۳    | ۱۰۰/۰ | ۲۹/۴       | ۱۸/۳       | ۵۲/۲    | ۱۰۰/۰ | لرستان .....                                   |
| ۳۶/۶       | ۱۰/۱       | ۵۳/۳    | ۱۰۰/۰ | ۲۷/۹       | ۱۷/۱       | ۵۵/۰    | ۱۰۰/۰ | ۲۸/۴       | ۱۶/۷       | ۵۴/۹    | ۱۰۰/۰ | مازندران .....                                 |
| ۳۰/۲       | ۱۳/۳       | ۵۶/۵    | ۱۰۰/۰ | ۲۷/۹       | ۱۸/۶       | ۵۳/۵    | ۱۰۰/۰ | ۲۸/۲       | ۱۸/۰       | ۵۳/۹    | ۱۰۰/۰ | مرکزی .....                                    |
| ۳۱/۷       | ۱۴/۶       | ۵۳/۸    | ۱۰۰/۰ | ۲۷/۶       | ۱۸/۱       | ۵۴/۳    | ۱۰۰/۰ | ۲۷/۹       | ۱۷/۹       | ۵۴/۲    | ۱۰۰/۰ | هرمزگان .....                                  |
| ۲۲/۲       | ۱۴/۸       | ۶۳/۰    | ۱۰۰/۰ | ۲۵/۵       | ۱۶/۹       | ۵۷/۵    | ۱۰۰/۰ | ۲۵/۴       | ۱۶/۸       | ۵۷/۸    | ۱۰۰/۰ | همدان .....                                    |
| ۲۹/۲       | ۱۴/۳       | ۵۶/۶    | ۱۰۰/۰ | ۲۷/۳       | ۱۷/۷       | ۵۴/۹    | ۱۰۰/۰ | ۲۷/۴       | ۱۷/۵       | ۵۵/۰    | ۱۰۰/۰ | یزد .....                                      |
| ۲۳/۶       | ۱۵/۰       | ۶۱/۴    | ۱۰۰/۰ | ۲۶/۱       | ۱۷/۲       | ۵۶/۷    | ۱۰۰/۰ | ۲۵/۹       | ۱۷/۰       | ۵۷/۱    | ۱۰۰/۰ |  |

۱۲-۳- توزیع دانش آموزان دوره‌های تحصیلی در بخش دولتی و غیر دولتی (دنباله)

| ۱۳۹۲-۹۳    |            |         |       |            |            |         |       |            |            |         |       | شرح  |
|------------|------------|---------|-------|------------|------------|---------|-------|------------|------------|---------|-------|--|
| غیر دولتی  |            |         |       | دولتی      |            |         |       | کل         |            |         |       |  |
| متوسطه دوم | متوسطه اول | ابتدایی | کل    | متوسطه دوم | متوسطه اول | ابتدایی | کل    | متوسطه دوم | متوسطه اول | ابتدایی | کل    |  |
| ۳۰/۴       | ۱۳/۸       | ۵۵/۹    | ۱۰۰/۰ | ۲۶/۲       | ۱۷/۰       | ۵۶/۸    | ۱۰۰/۰ | ۲۶/۶       | ۱۶/۷       | ۵۶/۷    | ۱۰۰/۰ | کل کشور.....                                   |
| ۲۸/۳       | ۱۱/۵       | ۶۰/۲    | ۱۰۰/۰ | ۲۵/۷       | ۱۷/۷       | ۵۶/۶    | ۱۰۰/۰ | ۲۵/۹       | ۱۷/۱       | ۵۷/۰    | ۱۰۰/۰ | آذربایجان شرقی..                               |
| ۳۵/۷       | ۱۱/۳       | ۵۳/۰    | ۱۰۰/۰ | ۲۴/۶       | ۱۷/۰       | ۵۸/۵    | ۱۰۰/۰ | ۲۵/۲       | ۱۶/۶       | ۵۸/۲    | ۱۰۰/۰ | آذربایجان غربی ...                             |
| ۲۳/۶       | ۱۱/۲       | ۶۵/۲    | ۱۰۰/۰ | ۲۷/۷       | ۱۷/۵       | ۵۴/۹    | ۱۰۰/۰ | ۲۷/۴       | ۱۷/۰       | ۵۵/۶    | ۱۰۰/۰ | اردبیل.....                                    |
| ۲۹/۹       | ۱۵/۱       | ۵۵/۰    | ۱۰۰/۰ | ۲۸/۱       | ۱۷/۵       | ۵۴/۴    | ۱۰۰/۰ | ۲۸/۳       | ۱۷/۲       | ۵۴/۵    | ۱۰۰/۰ | اصفهان.....                                    |
| ۳۵/۸       | ۱۲/۳       | ۵۱/۹    | ۱۰۰/۰ | ۲۶/۸       | ۱۷/۲       | ۵۶/۰    | ۱۰۰/۰ | ۲۷/۸       | ۱۶/۷       | ۵۵/۶    | ۱۰۰/۰ | البرز.....                                     |
| ۲۵/۸       | ۹/۴        | ۶۴/۹    | ۱۰۰/۰ | ۲۹/۷       | ۱۶/۳       | ۵۴/۰    | ۱۰۰/۰ | ۲۹/۵       | ۱۵/۹       | ۵۴/۷    | ۱۰۰/۰ | ایلام.....                                     |
| ۲۵/۹       | ۱۵/۴       | ۵۸/۸    | ۱۰۰/۰ | ۲۵/۰       | ۱۶/۱       | ۵۸/۹    | ۱۰۰/۰ | ۲۵/۰       | ۱۶/۱       | ۵۸/۹    | ۱۰۰/۰ | بوشهر.....                                     |
| ۴۳/۵       | ۱۷/۰       | ۳۹/۴    | ۱۰۰/۰ | ۲۷/۷       | ۱۷/۴       | ۵۴/۹    | ۱۰۰/۰ | ۳۰/۴       | ۱۷/۳       | ۵۲/۳    | ۱۰۰/۰ | تهران.....                                     |
| ۲۷/۸       | ۱۵/۱       | ۵۷/۱    | ۱۰۰/۰ | ۲۵/۸       | ۱۶/۷       | ۵۷/۵    | ۱۰۰/۰ | ۲۵/۹       | ۱۶/۶       | ۵۷/۵    | ۱۰۰/۰ | تهران(شهرستانها)<br>چهارمحال و<br>بختیاری..... |
| ۲۹/۶       | ۱۳/۳       | ۵۷/۱    | ۱۰۰/۰ | ۲۷/۱       | ۱۶/۷       | ۵۶/۲    | ۱۰۰/۰ | ۲۷/۳       | ۱۶/۵       | ۵۶/۲    | ۱۰۰/۰ | خراسان جنوبی....                               |
| ۱۴/۸       | ۶/۶        | ۷۸/۶    | ۱۰۰/۰ | ۲۶/۹       | ۱۷/۷       | ۵۵/۳    | ۱۰۰/۰ | ۲۶/۴       | ۱۷/۳       | ۵۶/۳    | ۱۰۰/۰ | خراسان رضوی ....                               |
| ۲۳/۹       | ۱۴/۵       | ۶۱/۶    | ۱۰۰/۰ | ۲۴/۶       | ۱۷/۳       | ۵۸/۱    | ۱۰۰/۰ | ۲۴/۵       | ۱۷/۱       | ۵۸/۳    | ۱۰۰/۰ | خراسان شمالی....                               |
| ۱۵/۳       | ۱۲/۴       | ۷۲/۳    | ۱۰۰/۰ | ۲۶/۷       | ۱۶/۹       | ۵۶/۳    | ۱۰۰/۰ | ۲۶/۲       | ۱۶/۷       | ۵۷/۰    | ۱۰۰/۰ | خوزستان.....                                   |
| ۳۲/۳       | ۱۴/۹       | ۵۲/۸    | ۱۰۰/۰ | ۲۵/۳       | ۱۶/۴       | ۵۸/۳    | ۱۰۰/۰ | ۲۵/۸       | ۱۶/۳       | ۵۷/۹    | ۱۰۰/۰ | زنجان.....                                     |
| ۲۳/۲       | ۱۰/۰       | ۶۶/۷    | ۱۰۰/۰ | ۲۶/۹       | ۱۷/۳       | ۵۵/۹    | ۱۰۰/۰ | ۲۶/۷       | ۱۶/۹       | ۵۶/۴    | ۱۰۰/۰ | سمنان.....                                     |
| ۲۶/۵       | ۱۳/۳       | ۶۰/۲    | ۱۰۰/۰ | ۲۷/۷       | ۱۷/۵       | ۵۴/۹    | ۱۰۰/۰ | ۲۷/۶       | ۱۷/۱       | ۵۵/۳    | ۱۰۰/۰ | سیستان و<br>بلوچستان.....                      |
| ۱۸/۸       | ۱۱/۷       | ۶۹/۶    | ۱۰۰/۰ | ۱۸/۸       | ۱۴/۶       | ۶۶/۶    | ۱۰۰/۰ | ۱۸/۸       | ۱۴/۵       | ۶۶/۸    | ۱۰۰/۰ | فارس.....                                      |
| ۲۴/۹       | ۱۳/۳       | ۶۱/۸    | ۱۰۰/۰ | ۲۸/۳       | ۱۷/۲       | ۵۴/۶    | ۱۰۰/۰ | ۲۸/۰       | ۱۶/۸       | ۵۵/۲    | ۱۰۰/۰ | قزوین.....                                     |
| ۲۲/۹       | ۱۱/۰       | ۶۶/۱    | ۱۰۰/۰ | ۲۶/۳       | ۱۶/۹       | ۵۶/۸    | ۱۰۰/۰ | ۲۶/۱       | ۱۶/۵       | ۵۷/۴    | ۱۰۰/۰ | قم.....  |
| ۲۳/۸       | ۱۶/۰       | ۶۰/۲    | ۱۰۰/۰ | ۲۶/۲       | ۱۷/۰       | ۵۶/۸    | ۱۰۰/۰ | ۲۶/۱       | ۱۶/۹       | ۵۷/۰    | ۱۰۰/۰ | کردستان.....                                   |
| ۲۹/۱       | ۷/۴        | ۶۳/۴    | ۱۰۰/۰ | ۲۵/۲       | ۱۶/۵       | ۵۸/۲    | ۱۰۰/۰ | ۲۵/۳       | ۱۶/۳       | ۵۸/۴    | ۱۰۰/۰ | کرمان.....                                     |
| ۲۰/۴       | ۱۰/۷       | ۶۸/۹    | ۱۰۰/۰ | ۲۷/۱       | ۱۷/۳       | ۵۵/۶    | ۱۰۰/۰ | ۲۶/۴       | ۱۶/۵       | ۵۷/۱    | ۱۰۰/۰ | کرمانشاه.....                                  |
| ۳۶/۴       | ۱۲/۳       | ۵۱/۳    | ۱۰۰/۰ | ۲۸/۲       | ۱۶/۳       | ۵۵/۵    | ۱۰۰/۰ | ۲۸/۵       | ۱۶/۲       | ۵۵/۳    | ۱۰۰/۰ | کهگیلویه و<br>بویراحمد.....                    |
| ۳۱/۶       | ۱۰/۵       | ۵۷/۹    | ۱۰۰/۰ | ۲۸/۶       | ۱۶/۴       | ۵۵/۰    | ۱۰۰/۰ | ۲۸/۹       | ۱۵/۸       | ۵۵/۳    | ۱۰۰/۰ | گلستان.....                                    |
| ۲۴/۶       | ۱۴/۲       | ۶۱/۲    | ۱۰۰/۰ | ۲۴/۱       | ۱۶/۶       | ۵۹/۳    | ۱۰۰/۰ | ۲۴/۲       | ۱۶/۴       | ۵۹/۴    | ۱۰۰/۰ | گیلان.....                                     |
| ۳۱/۸       | ۱۵/۶       | ۵۲/۷    | ۱۰۰/۰ | ۲۹/۵       | ۱۸/۵       | ۵۲/۰    | ۱۰۰/۰ | ۲۹/۸       | ۱۸/۱       | ۵۲/۱    | ۱۰۰/۰ | لرستان.....                                    |
| ۳۴/۴       | ۸/۵        | ۵۷/۱    | ۱۰۰/۰ | ۲۶/۷       | ۱۶/۹       | ۵۶/۵    | ۱۰۰/۰ | ۲۷/۲       | ۱۶/۳       | ۵۶/۵    | ۱۰۰/۰ | مازندران.....                                  |
| ۳۰/۰       | ۱۲/۰       | ۵۸/۰    | ۱۰۰/۰ | ۲۸/۱       | ۱۸/۶       | ۵۳/۳    | ۱۰۰/۰ | ۲۸/۳       | ۱۷/۷       | ۵۳/۹    | ۱۰۰/۰ | مرکزی.....                                     |
| ۳۰/۵       | ۱۳/۴       | ۵۶/۱    | ۱۰۰/۰ | ۲۷/۳       | ۱۷/۶       | ۵۵/۱    | ۱۰۰/۰ | ۲۷/۶       | ۱۷/۲       | ۵۵/۲    | ۱۰۰/۰ | هرمزگان.....                                   |
| ۲۹/۶       | ۱۰/۸       | ۵۹/۶    | ۱۰۰/۰ | ۲۶/۵       | ۱۷/۴       | ۵۶/۱    | ۱۰۰/۰ | ۲۶/۷       | ۱۷/۰       | ۵۶/۳    | ۱۰۰/۰ | همدان.....                                     |
| ۲۲/۲       | ۱۴/۹       | ۶۲/۹    | ۱۰۰/۰ | ۲۶/۳       | ۱۶/۶       | ۵۷/۱    | ۱۰۰/۰ | ۲۵/۹       | ۱۶/۴       | ۵۷/۷    | ۱۰۰/۰ | یزد.....                                       |

۱۲-۳- توزیع دانش آموزان دوره‌های تحصیلی در بخش دولتی و غیر دولتی (دنباله)

| ۱۳۹۳-۹۴    |            |         |       |            |            |         |       |            |            |         |       | شرح   |
|------------|------------|---------|-------|------------|------------|---------|-------|------------|------------|---------|-------|---|
| غیر دولتی  |            |         |       | دولتی      |            |         |       | کل         |            |         |       |   |
| متوسطه دوم | متوسطه اول | ابتدایی | کل    | متوسطه دوم | متوسطه اول | ابتدایی | کل    | متوسطه دوم | متوسطه اول | ابتدایی | کل    |   |
| ۲۵/۹       | ۱۲/۵       | ۶۱/۶    | ۱۰۰/۰ | ۲۵/۷       | ۱۶/۹       | ۵۷/۴    | ۱۰۰/۰ | ۲۵/۷       | ۱۶/۵       | ۵۷/۸    | ۱۰۰/۰ | کل کشور.....                                    |
| ۲۵/۶       | ۱۱/۷       | ۶۲/۸    | ۱۰۰/۰ | ۲۵/۱       | ۱۷/۸       | ۵۷/۱    | ۱۰۰/۰ | ۲۵/۱       | ۱۷/۱       | ۵۷/۸    | ۱۰۰/۰ | آذربایجان شرقی..                                |
| ۳۰/۴       | ۱۱/۳       | ۵۸/۳    | ۱۰۰/۰ | ۲۳/۶       | ۱۷/۲       | ۵۹/۳    | ۱۰۰/۰ | ۲۴/۰       | ۱۶/۸       | ۵۹/۲    | ۱۰۰/۰ | آذربایجان غربی ...                              |
| ۲۲/۲       | ۱۱/۷       | ۶۶/۱    | ۱۰۰/۰ | ۲۶/۳       | ۱۷/۵       | ۵۶/۲    | ۱۰۰/۰ | ۲۵/۹       | ۱۷/۰       | ۵۷/۰    | ۱۰۰/۰ | اردبیل.....                                     |
| ۲۶/۹       | ۱۴/۰       | ۵۹/۰    | ۱۰۰/۰ | ۲۷/۹       | ۱۷/۲       | ۵۴/۹    | ۱۰۰/۰ | ۲۷/۸       | ۱۶/۷       | ۵۵/۴    | ۱۰۰/۰ | اصفهان.....                                     |
| ۲۶/۳       | ۱۰/۴       | ۶۳/۳    | ۱۰۰/۰ | ۲۷/۰       | ۱۷/۶       | ۵۵/۳    | ۱۰۰/۰ | ۲۶/۹       | ۱۶/۵       | ۵۶/۵    | ۱۰۰/۰ | البرز.....                                      |
| ۲۶/۰       | ۸/۸        | ۶۵/۲    | ۱۰۰/۰ | ۲۷/۹       | ۱۶/۵       | ۵۵/۶    | ۱۰۰/۰ | ۲۷/۸       | ۱۶/۰       | ۵۶/۲    | ۱۰۰/۰ | ایلام.....                                      |
| ۲۵/۶       | ۱۴/۷       | ۵۹/۶    | ۱۰۰/۰ | ۲۳/۹       | ۱۶/۰       | ۶۰/۱    | ۱۰۰/۰ | ۲۴/۰       | ۱۵/۹       | ۶۰/۱    | ۱۰۰/۰ | بوشهر.....                                      |
| ۴۰/۴       | ۱۶/۰       | ۴۳/۶    | ۱۰۰/۰ | ۲۷/۹       | ۱۷/۱       | ۵۴/۹    | ۱۰۰/۰ | ۳۰/۲       | ۱۶/۹       | ۵۲/۸    | ۱۰۰/۰ | تهران.....                                      |
| ۲۱/۹       | ۱۲/۶       | ۶۵/۵    | ۱۰۰/۰ | ۲۵/۲       | ۱۶/۵       | ۵۸/۳    | ۱۰۰/۰ | ۲۴/۹       | ۱۶/۲       | ۵۸/۸    | ۱۰۰/۰ | تهران (شهرستانها)<br>چهارمحال و<br>بختیاری..... |
| ۲۸/۳       | ۱۲/۶       | ۵۹/۱    | ۱۰۰/۰ | ۲۵/۹       | ۱۶/۵       | ۵۷/۵    | ۱۰۰/۰ | ۲۶/۱       | ۱۶/۳       | ۵۷/۶    | ۱۰۰/۰ | خراسان جنوبی....                                |
| ۹/۷        | ۷/۱        | ۸۳/۲    | ۱۰۰/۰ | ۲۷/۰       | ۱۷/۳       | ۵۵/۷    | ۱۰۰/۰ | ۲۶/۰       | ۱۶/۷       | ۵۷/۳    | ۱۰۰/۰ | خراسان رضوی....                                 |
| ۲۰/۳       | ۱۳/۰       | ۶۶/۷    | ۱۰۰/۰ | ۲۴/۳       | ۱۶/۸       | ۵۸/۹    | ۱۰۰/۰ | ۲۳/۹       | ۱۶/۴       | ۵۹/۶    | ۱۰۰/۰ | خراسان شمالی....                                |
| ۱۲/۲       | ۱۰/۷       | ۷۷/۱    | ۱۰۰/۰ | ۲۶/۰       | ۱۶/۳       | ۵۷/۸    | ۱۰۰/۰ | ۲۵/۱       | ۱۵/۹       | ۵۹/۰    | ۱۰۰/۰ | خوزستان.....                                    |
| ۲۸/۱       | ۱۲/۷       | ۵۹/۲    | ۱۰۰/۰ | ۲۴/۴       | ۱۶/۴       | ۵۹/۲    | ۱۰۰/۰ | ۲۴/۷       | ۱۶/۰       | ۵۹/۲    | ۱۰۰/۰ | زنجان.....                                      |
| ۲۰/۳       | ۹/۴        | ۷۰/۳    | ۱۰۰/۰ | ۲۵/۳       | ۱۷/۷       | ۵۶/۹    | ۱۰۰/۰ | ۲۵/۰       | ۱۷/۲       | ۵۷/۷    | ۱۰۰/۰ | سمنان.....                                      |
| ۲۴/۳       | ۱۲/۹       | ۶۲/۸    | ۱۰۰/۰ | ۲۷/۸       | ۱۷/۲       | ۵۵/۰    | ۱۰۰/۰ | ۲۷/۴       | ۱۶/۷       | ۵۵/۸    | ۱۰۰/۰ | سیستان و<br>بلوچستان.....                       |
| ۱۵/۸       | ۱۱/۳       | ۷۳/۰    | ۱۰۰/۰ | ۱۸/۵       | ۱۴/۱       | ۶۷/۵    | ۱۰۰/۰ | ۱۸/۳       | ۱۳/۹       | ۶۷/۸    | ۱۰۰/۰ | فارس.....                                       |
| ۲۲/۱       | ۱۲/۳       | ۶۵/۶    | ۱۰۰/۰ | ۲۷/۴       | ۱۶/۹       | ۵۵/۷    | ۱۰۰/۰ | ۲۶/۹       | ۱۶/۵       | ۵۶/۶    | ۱۰۰/۰ | قزوین.....                                      |
| ۱۸/۱       | ۸/۳        | ۷۳/۶    | ۱۰۰/۰ | ۲۵/۸       | ۱۷/۶       | ۵۶/۵    | ۱۰۰/۰ | ۲۵/۱       | ۱۶/۸       | ۵۸/۱    | ۱۰۰/۰ | قم.....   |
| ۱۳/۷       | ۹/۵        | ۷۶/۸    | ۱۰۰/۰ | ۲۶/۷       | ۱۷/۶       | ۵۵/۷    | ۱۰۰/۰ | ۲۵/۲       | ۱۶/۷       | ۵۸/۱    | ۱۰۰/۰ | کردستان.....                                    |
| ۲۴/۲       | ۹/۴        | ۶۶/۴    | ۱۰۰/۰ | ۲۴/۰       | ۱۶/۶       | ۵۹/۴    | ۱۰۰/۰ | ۲۴/۰       | ۱۶/۴       | ۵۹/۶    | ۱۰۰/۰ | کرمان.....                                      |
| ۱۶/۵       | ۱۱/۰       | ۷۲/۵    | ۱۰۰/۰ | ۲۶/۸       | ۱۷/۲       | ۵۶/۰    | ۱۰۰/۰ | ۲۵/۴       | ۱۶/۴       | ۵۸/۳    | ۱۰۰/۰ | کرمانشاه.....                                   |
| ۳۱/۱       | ۱۱/۱       | ۵۷/۸    | ۱۰۰/۰ | ۲۶/۶       | ۱۶/۴       | ۵۷/۰    | ۱۰۰/۰ | ۲۶/۸       | ۱۶/۱       | ۵۷/۱    | ۱۰۰/۰ | کهگیلویه و<br>بویراحمد.....                     |
| ۲۹/۰       | ۱۰/۲       | ۶۰/۹    | ۱۰۰/۰ | ۲۷/۲       | ۱۶/۳       | ۵۶/۵    | ۱۰۰/۰ | ۲۷/۴       | ۱۵/۶       | ۵۷/۰    | ۱۰۰/۰ | گلستان.....                                     |
| ۱۸/۱       | ۱۰/۴       | ۷۱/۵    | ۱۰۰/۰ | ۲۳/۸       | ۱۶/۵       | ۵۹/۷    | ۱۰۰/۰ | ۲۳/۱       | ۱۵/۸       | ۶۱/۱    | ۱۰۰/۰ | گیلان.....                                      |
| ۳۱/۰       | ۱۴/۳       | ۵۴/۷    | ۱۰۰/۰ | ۲۹/۲       | ۱۸/۴       | ۵۲/۴    | ۱۰۰/۰ | ۲۹/۴       | ۱۷/۸       | ۵۲/۷    | ۱۰۰/۰ | لرستان.....                                     |
| ۲۷/۵       | ۷/۳        | ۶۵/۲    | ۱۰۰/۰ | ۲۵/۷       | ۱۷/۲       | ۵۷/۱    | ۱۰۰/۰ | ۲۵/۹       | ۱۶/۳       | ۵۷/۸    | ۱۰۰/۰ | مازندران.....                                   |
| ۲۶/۳       | ۱۱/۸       | ۶۱/۹    | ۱۰۰/۰ | ۲۸/۶       | ۱۸/۶       | ۵۲/۹    | ۱۰۰/۰ | ۲۸/۲       | ۱۷/۵       | ۵۴/۳    | ۱۰۰/۰ | مرکزی.....                                      |
| ۲۶/۲       | ۱۱/۴       | ۶۲/۴    | ۱۰۰/۰ | ۲۷/۱       | ۱۷/۲       | ۵۵/۶    | ۱۰۰/۰ | ۲۷/۰       | ۱۶/۷       | ۵۶/۳    | ۱۰۰/۰ | هرمزگان.....                                    |
| ۱۹/۳       | ۱۵/۰       | ۶۵/۷    | ۱۰۰/۰ | ۲۴/۰       | ۱۶/۱       | ۵۹/۹    | ۱۰۰/۰ | ۲۳/۷       | ۱۶/۱       | ۶۰/۲    | ۱۰۰/۰ | همدان.....                                      |
| ۲۴/۴       | ۹/۳        | ۶۶/۲    | ۱۰۰/۰ | ۲۵/۵       | ۱۷/۷       | ۵۶/۸    | ۱۰۰/۰ | ۲۵/۴       | ۱۷/۱       | ۵۷/۵    | ۱۰۰/۰ | یزد.....  |
| ۱۳/۳       | ۱۰/۱       | ۷۶/۵    | ۱۰۰/۰ | ۲۸/۰       | ۱۷/۶       | ۵۴/۴    | ۱۰۰/۰ | ۲۵/۳       | ۱۶/۳       | ۵۸/۴    | ۱۰۰/۰ |   |

۱۲-۳- توزیع دانش آموزان دوره‌های تحصیلی در بخش دولتی و غیر دولتی (دنباله)

| ۱۳۹۴-۹۵    |            |         |       |            |            |         |       |            |            |         |       | شرح                             |
|------------|------------|---------|-------|------------|------------|---------|-------|------------|------------|---------|-------|---------------------------------|
| غیر دولتی  |            |         |       | دولتی      |            |         |       | کل         |            |         |       |                                 |
| متوسطه دوم | متوسطه اول | ابتدایی | کل    | متوسطه دوم | متوسطه اول | ابتدایی | کل    | متوسطه دوم | متوسطه اول | ابتدایی | کل    |                                 |
| ۲۲/۰       | ۱۸/۰       | ۶۰/۰    | ۱۰۰/۰ | ۱۸/۶       | ۲۴/۳       | ۵۷/۱    | ۱۰۰/۰ | ۱۸/۹       | ۲۳/۶       | ۵۷/۴    | ۱۰۰/۰ | کل کشور.....                    |
| ۲۳/۵       | ۱۶/۶       | ۵۹/۸    | ۱۰۰/۰ | ۱۸/۱       | ۲۵/۵       | ۵۶/۴    | ۱۰۰/۰ | ۱۸/۸       | ۲۴/۴       | ۵۶/۸    | ۱۰۰/۰ | آذربایجان شرقی..                |
| ۳۱/۲       | ۱۵/۷       | ۵۳/۱    | ۱۰۰/۰ | ۱۶/۶       | ۲۴/۵       | ۵۸/۹    | ۱۰۰/۰ | ۱۷/۷       | ۲۳/۸       | ۵۸/۵    | ۱۰۰/۰ | آذربایجان غربی ...              |
| ۲۷/۴       | ۱۴/۶       | ۵۸/۰    | ۱۰۰/۰ | ۱۸/۸       | ۲۵/۲       | ۵۶/۰    | ۱۰۰/۰ | ۱۹/۶       | ۲۴/۲       | ۵۶/۲    | ۱۰۰/۰ | اردبیل .....                    |
| ۲۰/۴       | ۲۰/۰       | ۵۹/۶    | ۱۰۰/۰ | ۲۰/۲       | ۲۵/۰       | ۵۴/۸    | ۱۰۰/۰ | ۲۰/۲       | ۲۴/۳       | ۵۵/۵    | ۱۰۰/۰ | اصفهان .....                    |
| ۲۴/۷       | ۱۶/۰       | ۵۹/۳    | ۱۰۰/۰ | ۱۹/۸       | ۲۵/۲       | ۵۵/۰    | ۱۰۰/۰ | ۲۰/۵       | ۲۳/۸       | ۵۵/۷    | ۱۰۰/۰ | البرز .....                     |
| ۲۷/۳       | ۱۱/۷       | ۶۱/۰    | ۱۰۰/۰ | ۲۰/۶       | ۲۴/۱       | ۵۵/۲    | ۱۰۰/۰ | ۲۱/۱       | ۲۳/۲       | ۵۵/۷    | ۱۰۰/۰ | ایلام .....                     |
| ۲۴/۵       | ۱۷/۴       | ۵۸/۲    | ۱۰۰/۰ | ۱۷/۵       | ۲۳/۰       | ۵۹/۶    | ۱۰۰/۰ | ۱۸/۰       | ۲۲/۵       | ۵۹/۴    | ۱۰۰/۰ | بوشهر .....                     |
| ۳۲/۱       | ۲۴/۲       | ۴۳/۷    | ۱۰۰/۰ | ۲۰/۴       | ۲۴/۹       | ۵۴/۷    | ۱۰۰/۰ | ۲۲/۵       | ۲۴/۷       | ۵۲/۷    | ۱۰۰/۰ | تهران .....                     |
| ۱۶/۶       | ۱۷/۸       | ۶۵/۶    | ۱۰۰/۰ | ۱۸/۱       | ۲۳/۹       | ۵۸/۰    | ۱۰۰/۰ | ۱۸/۰       | ۲۳/۴       | ۵۸/۶    | ۱۰۰/۰ | تهران (شهرستانها)<br>چهارمحال و |
| ۲۰/۵       | ۱۶/۹       | ۶۲/۶    | ۱۰۰/۰ | ۱۹/۰       | ۲۳/۹       | ۵۷/۱    | ۱۰۰/۰ | ۱۹/۱       | ۲۳/۴       | ۵۷/۵    | ۱۰۰/۰ | بختیاری .....                   |
| ۶/۳        | ۱۲/۹       | ۸۰/۸    | ۱۰۰/۰ | ۲۰/۱       | ۲۴/۹       | ۵۵/۰    | ۱۰۰/۰ | ۱۹/۱       | ۲۴/۱       | ۵۶/۸    | ۱۰۰/۰ | خراسان جنوبی ...                |
| ۱۵/۵       | ۱۸/۵       | ۶۶/۰    | ۱۰۰/۰ | ۱۷/۴       | ۲۴/۰       | ۵۸/۶    | ۱۰۰/۰ | ۱۷/۲       | ۲۳/۴       | ۵۹/۴    | ۱۰۰/۰ | خراسان رضوی ...                 |
| ۱۰/۳       | ۱۵/۰       | ۷۴/۸    | ۱۰۰/۰ | ۱۸/۶       | ۲۳/۶       | ۵۷/۸    | ۱۰۰/۰ | ۱۸/۰       | ۲۳/۰       | ۵۹/۱    | ۱۰۰/۰ | خراسان شمالی ...                |
| ۲۷/۹       | ۱۸/۰       | ۵۴/۱    | ۱۰۰/۰ | ۱۷/۷       | ۲۳/۵       | ۵۸/۸    | ۱۰۰/۰ | ۱۸/۶       | ۲۳/۰       | ۵۸/۴    | ۱۰۰/۰ | خوزستان .....                   |
| ۱۸/۸       | ۱۳/۹       | ۶۷/۳    | ۱۰۰/۰ | ۱۸/۵       | ۲۵/۱       | ۵۶/۴    | ۱۰۰/۰ | ۱۸/۵       | ۲۴/۴       | ۵۷/۱    | ۱۰۰/۰ | زنجان .....                     |
| ۲۰/۱       | ۱۸/۶       | ۶۱/۲    | ۱۰۰/۰ | ۲۰/۲       | ۲۴/۷       | ۵۵/۱    | ۱۰۰/۰ | ۲۰/۲       | ۲۴/۱       | ۵۵/۷    | ۱۰۰/۰ | سمنان .....                     |
|            |            |         |       |            |            |         |       |            |            |         |       | سیستان و                        |
| ۱۲/۷       | ۱۴/۸       | ۷۲/۵    | ۱۰۰/۰ | ۱۳/۶       | ۲۰/۱       | ۶۶/۳    | ۱۰۰/۰ | ۱۳/۵       | ۱۹/۷       | ۶۶/۸    | ۱۰۰/۰ | بلوچستان .....                  |
| ۱۷/۲       | ۱۷/۴       | ۶۵/۴    | ۱۰۰/۰ | ۲۰/۱       | ۲۴/۳       | ۵۵/۷    | ۱۰۰/۰ | ۱۹/۸       | ۲۳/۶       | ۵۶/۶    | ۱۰۰/۰ | فارس .....                      |
| ۱۳/۹       | ۱۲/۱       | ۷۴/۰    | ۱۰۰/۰ | ۱۹/۵       | ۲۵/۵       | ۵۵/۱    | ۱۰۰/۰ | ۱۹/۰       | ۲۴/۲       | ۵۶/۸    | ۱۰۰/۰ | قزوین .....                     |
| ۱۲/۲       | ۱۵/۴       | ۷۲/۴    | ۱۰۰/۰ | ۱۹/۰       | ۲۴/۵       | ۵۶/۵    | ۱۰۰/۰ | ۱۸/۳       | ۲۳/۶       | ۵۸/۱    | ۱۰۰/۰ | قم .....                        |
| ۲۸/۴       | ۱۱/۷       | ۶۰/۰    | ۱۰۰/۰ | ۱۶/۷       | ۲۴/۳       | ۵۹/۰    | ۱۰۰/۰ | ۱۷/۱       | ۲۳/۹       | ۵۹/۱    | ۱۰۰/۰ | کردستان .....                   |
| ۱۲/۶       | ۱۵/۲       | ۷۲/۲    | ۱۰۰/۰ | ۱۹/۸       | ۲۴/۷       | ۵۵/۵    | ۱۰۰/۰ | ۱۸/۷       | ۲۳/۳       | ۵۸/۰    | ۱۰۰/۰ | کرمان .....                     |
| ۳۱/۶       | ۱۹/۰       | ۴۹/۵    | ۱۰۰/۰ | ۱۹/۱       | ۲۳/۹       | ۵۷/۰    | ۱۰۰/۰ | ۱۹/۶       | ۲۳/۷       | ۵۶/۷    | ۱۰۰/۰ | کرمانشاه .....                  |
|            |            |         |       |            |            |         |       |            |            |         |       | کهگیلویه و                      |
| ۲۳/۸       | ۱۵/۹       | ۶۰/۳    | ۱۰۰/۰ | ۲۰/۴       | ۲۳/۴       | ۵۶/۲    | ۱۰۰/۰ | ۲۰/۸       | ۲۲/۵       | ۵۶/۷    | ۱۰۰/۰ | بویراحمد .....                  |
| ۱۷/۹       | ۱۴/۵       | ۶۷/۵    | ۱۰۰/۰ | ۱۷/۰       | ۲۳/۵       | ۵۹/۶    | ۱۰۰/۰ | ۱۷/۱       | ۲۲/۳       | ۶۰/۶    | ۱۰۰/۰ | گلستان .....                    |
| ۲۹/۵       | ۱۹/۹       | ۵۰/۶    | ۱۰۰/۰ | ۲۱/۵       | ۲۶/۸       | ۵۱/۷    | ۱۰۰/۰ | ۲۲/۶       | ۲۵/۹       | ۵۱/۵    | ۱۰۰/۰ | گیلان .....                     |
| ۲۷/۹       | ۱۲/۵       | ۵۹/۶    | ۱۰۰/۰ | ۱۸/۵       | ۲۴/۵       | ۵۷/۰    | ۱۰۰/۰ | ۱۹/۴       | ۲۳/۴       | ۵۷/۲    | ۱۰۰/۰ | لرستان .....                    |
| ۲۳/۷       | ۱۷/۹       | ۵۸/۴    | ۱۰۰/۰ | ۲۰/۷       | ۲۶/۷       | ۵۲/۶    | ۱۰۰/۰ | ۲۱/۱       | ۲۵/۳       | ۵۳/۵    | ۱۰۰/۰ | مازندران .....                  |
| ۲۶/۲       | ۱۸/۲       | ۵۵/۶    | ۱۰۰/۰ | ۱۹/۱       | ۲۴/۹       | ۵۶/۰    | ۱۰۰/۰ | ۱۹/۷       | ۲۴/۳       | ۵۵/۹    | ۱۰۰/۰ | مرکزی .....                     |
| ۱۷/۰       | ۱۹/۷       | ۶۳/۳    | ۱۰۰/۰ | ۱۶/۶       | ۲۳/۵       | ۵۹/۹    | ۱۰۰/۰ | ۱۶/۷       | ۲۳/۲       | ۶۰/۱    | ۱۰۰/۰ | هرمزگان .....                   |
| ۱۸/۸       | ۱۴/۹       | ۶۶/۳    | ۱۰۰/۰ | ۱۸/۵       | ۲۵/۰       | ۵۶/۵    | ۱۰۰/۰ | ۱۸/۵       | ۲۴/۲       | ۵۷/۳    | ۱۰۰/۰ | همدان .....                     |
| ۱۰/۴       | ۱۵/۱       | ۷۴/۵    | ۱۰۰/۰ | ۱۹/۸       | ۲۵/۱       | ۵۵/۱    | ۱۰۰/۰ | ۱۸/۲       | ۲۳/۴       | ۵۸/۴    | ۱۰۰/۰ | یزد .....                       |

۱۲-۳- توزیع دانش آموزان دوره‌های تحصیلی در بخش دولتی و غیر دولتی (دنباله)

| ۱۳۹۵-۹۶    |            |         |       |            |            |         |       |            |            |         |       | شرح                             |
|------------|------------|---------|-------|------------|------------|---------|-------|------------|------------|---------|-------|---------------------------------|
| غیر دولتی  |            |         |       | دولتی      |            |         |       | کل         |            |         |       |                                 |
| متوسطه دوم | متوسطه اول | ابتدایی | کل    | متوسطه دوم | متوسطه اول | ابتدایی | کل    | متوسطه دوم | متوسطه اول | ابتدایی | کل    |                                 |
| ۱۶/۵       | ۱۸/۷       | ۶۴/۸    | ۱۰۰/۰ | ۱۷/۳       | ۲۴/۶       | ۵۸/۱    | ۱۰۰/۰ | ۱۷/۱       | ۲۴/۰       | ۵۸/۹    | ۱۰۰/۰ | کل کشور.....                    |
| ۱۵/۹       | ۱۷/۷       | ۶۶/۴    | ۱۰۰/۰ | ۱۷/۳       | ۲۵/۶       | ۵۷/۱    | ۱۰۰/۰ | ۱۷/۱       | ۲۵/۰       | ۵۸/۳    | ۱۰۰/۰ | آذربایجان شرقی..                |
| ۱۹/۸       | ۱۷/۳       | ۶۲/۸    | ۱۰۰/۰ | ۱۵/۵       | ۲۴/۶       | ۵۹/۹    | ۱۰۰/۰ | ۱۵/۸       | ۲۴/۰       | ۶۰/۱    | ۱۰۰/۰ | آذربایجان غربی ...              |
| ۱۳/۱       | ۱۸/۰       | ۶۸/۹    | ۱۰۰/۰ | ۱۷/۲       | ۲۵/۶       | ۵۷/۲    | ۱۰۰/۰ | ۱۶/۹       | ۲۵/۰       | ۵۸/۲    | ۱۰۰/۰ | اردبیل .....                    |
| ۱۶/۱       | ۱۸/۱       | ۶۵/۸    | ۱۰۰/۰ | ۱۹/۵       | ۲۵/۴       | ۵۵/۱    | ۱۰۰/۰ | ۱۹/۰       | ۲۴/۰       | ۵۶/۷    | ۱۰۰/۰ | اصفهان .....                    |
| ۲۰/۹       | ۲۱/۲       | ۵۸/۰    | ۱۰۰/۰ | ۱۷/۴       | ۲۵/۲       | ۵۷/۴    | ۱۰۰/۰ | ۱۷/۸       | ۲۵/۰       | ۵۷/۵    | ۱۰۰/۰ | البرز .....                     |
| ۱۹/۱       | ۱۵/۴       | ۶۵/۵    | ۱۰۰/۰ | ۱۸/۳       | ۲۵/۰       | ۵۶/۸    | ۱۰۰/۰ | ۱۸/۳       | ۲۴/۰       | ۵۷/۴    | ۱۰۰/۰ | ایلام .....                     |
| ۱۳/۲       | ۱۹/۴       | ۶۷/۴    | ۱۰۰/۰ | ۱۶/۰       | ۲۳/۵       | ۶۰/۵    | ۱۰۰/۰ | ۱۵/۷       | ۲۳/۰       | ۶۱/۱    | ۱۰۰/۰ | بوشهر .....                     |
| ۲۹/۶       | ۲۴/۹       | ۴۵/۵    | ۱۰۰/۰ | ۱۹/۴       | ۲۵/۰       | ۵۵/۵    | ۱۰۰/۰ | ۲۱/۳       | ۲۵/۰       | ۵۳/۷    | ۱۰۰/۰ | تهران .....                     |
| ۱۳/۷       | ۱۸/۵       | ۶۷/۸    | ۱۰۰/۰ | ۱۶/۰       | ۲۴/۴       | ۵۹/۶    | ۱۰۰/۰ | ۱۵/۸       | ۲۴/۰       | ۶۰/۳    | ۱۰۰/۰ | تهران (شهرستانها)<br>چهارمحال و |
| ۱۷/۷       | ۱۸/۳       | ۶۴/۰    | ۱۰۰/۰ | ۱۷/۶       | ۲۴/۴       | ۵۸/۱    | ۱۰۰/۰ | ۱۷/۶       | ۲۴/۰       | ۵۸/۶    | ۱۰۰/۰ | بختیاری .....                   |
| ۶/۴        | ۱۳/۶       | ۷۹/۹    | ۱۰۰/۰ | ۱۹/۱       | ۲۴/۹       | ۵۶/۰    | ۱۰۰/۰ | ۱۸/۲       | ۲۴/۰       | ۵۷/۸    | ۱۰۰/۰ | خراسان جنوبی ...                |
| ۱۱/۶       | ۱۸/۰       | ۷۰/۳    | ۱۰۰/۰ | ۱۶/۳       | ۲۴/۳       | ۵۹/۴    | ۱۰۰/۰ | ۱۵/۸       | ۲۴/۰       | ۶۰/۶    | ۱۰۰/۰ | خراسان رضوی ...                 |
| ۷/۵        | ۱۶/۲       | ۷۶/۳    | ۱۰۰/۰ | ۱۶/۵       | ۲۳/۸       | ۵۹/۶    | ۱۰۰/۰ | ۱۵/۹       | ۲۳/۰       | ۶۰/۸    | ۱۰۰/۰ | خراسان شمالی ...                |
| ۱۷/۰       | ۲۰/۲       | ۶۲/۸    | ۱۰۰/۰ | ۱۶/۰       | ۲۳/۹       | ۶۰/۱    | ۱۰۰/۰ | ۱۶/۱       | ۲۴/۰       | ۶۰/۳    | ۱۰۰/۰ | خوزستان .....                   |
| ۱۴/۲       | ۱۶/۳       | ۶۹/۵    | ۱۰۰/۰ | ۱۶/۸       | ۲۴/۹       | ۵۸/۳    | ۱۰۰/۰ | ۱۶/۶       | ۲۴/۰       | ۵۹/۱    | ۱۰۰/۰ | زنجان .....                     |
| ۱۶/۸       | ۲۰/۲       | ۶۳/۰    | ۱۰۰/۰ | ۱۸/۸       | ۲۵/۰       | ۵۶/۲    | ۱۰۰/۰ | ۱۸/۶       | ۲۴/۰       | ۵۷/۰    | ۱۰۰/۰ | سمنان .....                     |
| ۶/۴        | ۱۶/۷       | ۷۶/۹    | ۱۰۰/۰ | ۱۲/۸       | ۲۰/۴       | ۶۶/۸    | ۱۰۰/۰ | ۱۱/۹       | ۲۰/۰       | ۶۸/۲    | ۱۰۰/۰ | سیستان و<br>بلوچستان .....      |
| ۱۴/۸       | ۱۸/۳       | ۶۶/۸    | ۱۰۰/۰ | ۱۸/۱       | ۲۴/۳       | ۵۷/۶    | ۱۰۰/۰ | ۱۷/۸       | ۲۴/۰       | ۵۸/۵    | ۱۰۰/۰ | فارس .....                      |
| ۱۲/۵       | ۱۱/۵       | ۷۶/۰    | ۱۰۰/۰ | ۱۷/۲       | ۲۶/۶       | ۵۶/۲    | ۱۰۰/۰ | ۱۶/۸       | ۲۵/۰       | ۵۸/۰    | ۱۰۰/۰ | قزوین .....                     |
| ۱۰/۳       | ۱۵/۵       | ۷۴/۲    | ۱۰۰/۰ | ۱۷/۳       | ۲۵/۰       | ۵۷/۷    | ۱۰۰/۰ | ۱۶/۶       | ۲۴/۰       | ۵۹/۴    | ۱۰۰/۰ | قم .....                        |
| ۱۹/۰       | ۱۲/۵       | ۶۸/۴    | ۱۰۰/۰ | ۱۶/۰       | ۲۴/۹       | ۵۹/۱    | ۱۰۰/۰ | ۱۶/۱       | ۲۴/۰       | ۵۹/۴    | ۱۰۰/۰ | کردستان .....                   |
| ۸/۹        | ۱۵/۳       | ۷۵/۷    | ۱۰۰/۰ | ۱۸/۷       | ۲۴/۹       | ۵۶/۴    | ۱۰۰/۰ | ۱۷/۰       | ۲۳/۰       | ۵۹/۷    | ۱۰۰/۰ | کرمان .....                     |
| ۲۶/۵       | ۱۹/۵       | ۵۴/۰    | ۱۰۰/۰ | ۱۷/۳       | ۲۴/۷       | ۵۸/۰    | ۱۰۰/۰ | ۱۷/۷       | ۲۴/۰       | ۵۷/۸    | ۱۰۰/۰ | کرمانشاه .....                  |
| ۱۷/۶       | ۱۸/۷       | ۶۳/۷    | ۱۰۰/۰ | ۱۷/۳       | ۲۴/۰       | ۵۸/۷    | ۱۰۰/۰ | ۱۷/۳       | ۲۳/۰       | ۵۹/۴    | ۱۰۰/۰ | کهگیلویه و<br>بویراحمد .....    |
| ۱۱/۹       | ۱۵/۴       | ۷۲/۷    | ۱۰۰/۰ | ۱۵/۲       | ۲۴/۱       | ۶۰/۷    | ۱۰۰/۰ | ۱۴/۸       | ۲۳/۰       | ۶۲/۴    | ۱۰۰/۰ | گلستان .....                    |
| ۲۲/۰       | ۲۱/۵       | ۵۶/۵    | ۱۰۰/۰ | ۲۰/۵       | ۲۶/۸       | ۵۲/۷    | ۱۰۰/۰ | ۲۰/۷       | ۲۶/۰       | ۵۳/۲    | ۱۰۰/۰ | گیلان .....                     |
| ۱۸/۸       | ۱۵/۵       | ۶۵/۷    | ۱۰۰/۰ | ۱۶/۹       | ۲۵/۱       | ۵۸/۰    | ۱۰۰/۰ | ۱۷/۱       | ۲۴/۰       | ۵۸/۷    | ۱۰۰/۰ | لرستان .....                    |
| ۱۸/۵       | ۱۹/۱       | ۶۲/۴    | ۱۰۰/۰ | ۲۰/۱       | ۲۶/۶       | ۵۳/۳    | ۱۰۰/۰ | ۱۹/۸       | ۲۵/۰       | ۵۴/۷    | ۱۰۰/۰ | مازندران .....                  |
| ۱۹/۸       | ۲۰/۲       | ۶۰/۰    | ۱۰۰/۰ | ۱۸/۱       | ۲۵/۳       | ۵۶/۶    | ۱۰۰/۰ | ۱۸/۳       | ۲۵/۰       | ۵۶/۹    | ۱۰۰/۰ | مرکزی .....                     |
| ۱۲/۹       | ۲۰/۵       | ۶۶/۶    | ۱۰۰/۰ | ۱۵/۹       | ۲۳/۷       | ۶۰/۴    | ۱۰۰/۰ | ۱۵/۷       | ۲۴/۰       | ۶۰/۸    | ۱۰۰/۰ | هرمزگان .....                   |
| ۱۳/۸       | ۱۵/۰       | ۷۱/۲    | ۱۰۰/۰ | ۱۶/۹       | ۲۵/۴       | ۵۷/۷    | ۱۰۰/۰ | ۱۶/۷       | ۲۵/۰       | ۵۸/۸    | ۱۰۰/۰ | همدان .....                     |
| ۹/۴        | ۱۳/۸       | ۷۶/۸    | ۱۰۰/۰ | ۱۸/۴       | ۲۵/۴       | ۵۶/۲    | ۱۰۰/۰ | ۱۶/۷       | ۲۳/۰       | ۵۹/۹    | ۱۰۰/۰ | یزد .....                       |

مأخذ- وزارت آموزش و پرورش.

۱۲-۴- نسبت دانش آموزان روستایی و شهری از کل دانش‌آموزان (درصد)

| ۱۳۹۲-۹۳ |      |       | ۱۳۹۱-۹۲ |      |       | ۱۳۹۰-۹۱ |      |       | شرح                      |
|---------|------|-------|---------|------|-------|---------|------|-------|--------------------------|
| روستایی | شهری | کل    | روستایی | شهری | کل    | روستایی | شهری | کل    |                          |
| ۲۴/۱    | ۷۵/۹ | ۱۰۰/۰ | ۲۴/۹    | ۷۵/۱ | ۱۰۰/۰ | ۲۴/۹    | ۷۵/۱ | ۱۰۰/۰ | کل کشور.....             |
| ۲۴/۴    | ۷۵/۶ | ۱۰۰/۰ | ۲۵/۰    | ۷۵/۰ | ۱۰۰/۰ | ۲۴/۸    | ۷۵/۲ | ۱۰۰/۰ | آذربایجان شرقی.....      |
| ۲۹/۱    | ۷۰/۹ | ۱۰۰/۰ | ۲۹/۵    | ۷۰/۵ | ۱۰۰/۰ | ۲۸/۷    | ۷۱/۳ | ۱۰۰/۰ | آذربایجان غربی.....      |
| ۲۵/۸    | ۷۴/۲ | ۱۰۰/۰ | ۲۶/۸    | ۷۳/۲ | ۱۰۰/۰ | ۲۷/۴    | ۷۲/۶ | ۱۰۰/۰ | اردبیل.....              |
| ۹/۲     | ۹۰/۸ | ۱۰۰/۰ | ۹/۴     | ۹۰/۶ | ۱۰۰/۰ | ۹/۵     | ۹۰/۵ | ۱۰۰/۰ | اصفهان.....              |
| ۷/۲     | ۹۲/۸ | ۱۰۰/۰ | ۷/۵     | ۹۲/۵ | ۱۰۰/۰ | ۷/۹     | ۹۲/۱ | ۱۰۰/۰ | البرز.....               |
| ۲۶/۱    | ۷۳/۹ | ۱۰۰/۰ | ۲۶/۳    | ۷۳/۷ | ۱۰۰/۰ | ۲۶/۰    | ۷۴/۰ | ۱۰۰/۰ | ایلام.....               |
| ۲۴/۳    | ۷۵/۷ | ۱۰۰/۰ | ۲۴/۸    | ۷۵/۲ | ۱۰۰/۰ | ۲۴/۸    | ۷۵/۲ | ۱۰۰/۰ | بوشهر.....               |
| ۰/۷     | ۹۹/۳ | ۱۰۰/۰ | ۳/۹     | ۹۶/۱ | ۱۰۰/۰ | ۳/۷     | ۹۶/۳ | ۱۰۰/۰ | تهران.....               |
| ۱۶/۰    | ۸۴/۰ | ۱۰۰/۰ | ۱۶/۲    | ۸۳/۸ | ۱۰۰/۰ | ۱۶/۳    | ۸۳/۷ | ۱۰۰/۰ | تهران(شهرستانها).....    |
| ۳۷/۶    | ۶۲/۴ | ۱۰۰/۰ | ۳۹/۴    | ۶۰/۶ | ۱۰۰/۰ | ۴۱/۰    | ۵۹/۱ | ۱۰۰/۰ | چهارمحال و بختیاری.....  |
| ۳۱/۶    | ۶۸/۴ | ۱۰۰/۰ | ۳۲/۶    | ۶۷/۴ | ۱۰۰/۰ | ۳۱/۹    | ۶۸/۲ | ۱۰۰/۰ | خراسان جنوبی.....        |
| ۲۶/۹    | ۷۳/۱ | ۱۰۰/۰ | ۲۷/۷    | ۷۲/۳ | ۱۰۰/۰ | ۲۷/۶    | ۷۲/۴ | ۱۰۰/۰ | خراسان رضوی.....         |
| ۳۸/۹    | ۶۱/۱ | ۱۰۰/۰ | ۳۹/۵    | ۶۰/۵ | ۱۰۰/۰ | ۳۹/۴    | ۶۰/۶ | ۱۰۰/۰ | خراسان شمالی.....        |
| ۲۶/۹    | ۷۳/۱ | ۱۰۰/۰ | ۲۷/۹    | ۷۲/۱ | ۱۰۰/۰ | ۲۷/۸    | ۷۲/۲ | ۱۰۰/۰ | خوزستان.....             |
| ۲۹/۲    | ۷۰/۸ | ۱۰۰/۰ | ۳۰/۲    | ۶۹/۸ | ۱۰۰/۰ | ۳۰/۸    | ۶۹/۲ | ۱۰۰/۰ | زنجان.....               |
| ۱۴/۱    | ۸۵/۹ | ۱۰۰/۰ | ۱۴/۸    | ۸۵/۲ | ۱۰۰/۰ | ۱۵/۰    | ۸۵/۰ | ۱۰۰/۰ | سمنان.....               |
| ۴۶/۶    | ۵۳/۴ | ۱۰۰/۰ | ۴۶/۸    | ۵۳/۲ | ۱۰۰/۰ | ۴۶/۶    | ۵۳/۴ | ۱۰۰/۰ | سیستان و بلوچستان.....   |
| ۲۹/۵    | ۷۰/۵ | ۱۰۰/۰ | ۳۰/۱    | ۶۹/۹ | ۱۰۰/۰ | ۲۹/۹    | ۷۰/۱ | ۱۰۰/۰ | فارس.....                |
| ۲۱/۴    | ۷۸/۶ | ۱۰۰/۰ | ۲۱/۷    | ۷۸/۳ | ۱۰۰/۰ | ۲۱/۸    | ۷۸/۲ | ۱۰۰/۰ | قزوین.....               |
| ۴/۶     | ۹۵/۴ | ۱۰۰/۰ | ۴/۵     | ۹۵/۵ | ۱۰۰/۰ | ۴/۲     | ۹۵/۸ | ۱۰۰/۰ | قم.....                  |
| ۲۶/۷    | ۷۳/۳ | ۱۰۰/۰ | ۲۷/۷    | ۷۲/۳ | ۱۰۰/۰ | ۲۸/۱    | ۷۱/۹ | ۱۰۰/۰ | کردستان.....             |
| ۳۰/۵    | ۶۹/۵ | ۱۰۰/۰ | ۳۱/۷    | ۶۸/۳ | ۱۰۰/۰ | ۳۱/۶    | ۶۸/۴ | ۱۰۰/۰ | کرمان.....               |
| ۲۳/۴    | ۷۶/۶ | ۱۰۰/۰ | ۲۳/۷    | ۷۶/۳ | ۱۰۰/۰ | ۲۲/۷    | ۷۷/۳ | ۱۰۰/۰ | کرمانشاه.....            |
| ۳۸/۵    | ۶۱/۵ | ۱۰۰/۰ | ۳۹/۵    | ۶۰/۵ | ۱۰۰/۰ | ۴۰/۲    | ۵۹/۹ | ۱۰۰/۰ | کهگیلویه و بویراحمد..... |
| ۴۰/۶    | ۵۹/۴ | ۱۰۰/۰ | ۴۰/۸    | ۵۹/۲ | ۱۰۰/۰ | ۳۹/۹    | ۶۰/۱ | ۱۰۰/۰ | گلستان.....              |
| ۲۸/۴    | ۷۱/۶ | ۱۰۰/۰ | ۲۹/۱    | ۷۰/۹ | ۱۰۰/۰ | ۲۹/۵    | ۷۰/۵ | ۱۰۰/۰ | گیلان.....               |
| ۳۲/۰    | ۶۸/۰ | ۱۰۰/۰ | ۳۲/۸    | ۶۷/۲ | ۱۰۰/۰ | ۳۳/۰    | ۶۷/۰ | ۱۰۰/۰ | لرستان.....              |
| ۳۲/۵    | ۶۷/۵ | ۱۰۰/۰ | ۳۳/۰    | ۶۷/۰ | ۱۰۰/۰ | ۳۳/۴    | ۶۶/۶ | ۱۰۰/۰ | مازندران.....            |
| ۱۸/۴    | ۸۱/۶ | ۱۰۰/۰ | ۱۸/۸    | ۸۱/۲ | ۱۰۰/۰ | ۱۸/۸    | ۸۱/۲ | ۱۰۰/۰ | مرکزی.....               |
| ۴۷/۰    | ۵۳/۰ | ۱۰۰/۰ | ۴۷/۹    | ۵۲/۱ | ۱۰۰/۰ | ۴۸/۲    | ۵۱/۸ | ۱۰۰/۰ | هرمزگان.....             |
| ۳۰/۵    | ۶۹/۵ | ۱۰۰/۰ | ۳۰/۸    | ۶۹/۲ | ۱۰۰/۰ | ۳۰/۴    | ۶۹/۶ | ۱۰۰/۰ | همدان.....               |
| ۱۰/۳    | ۸۹/۷ | ۱۰۰/۰ | ۱۱/۵    | ۸۸/۵ | ۱۰۰/۰ | ۱۱/۶    | ۸۸/۴ | ۱۰۰/۰ | یزد.....                 |

۴-۱۲- نسبت دانش آموزان روستایی و شهری از کل دانش آموزان (دنباله)

| ۱۳۹۵-۹۶ |      |       | ۱۳۹۴-۹۵ |      |       | ۱۳۹۳-۹۴ |      |       | شرح                      |
|---------|------|-------|---------|------|-------|---------|------|-------|--------------------------|
| روستایی | شهری | کل    | روستایی | شهری | کل    | روستایی | شهری | کل    |                          |
| ۲۳/۷    | ۷۶/۳ | ۱۰۰/۰ | ۲۳/۶    | ۷۶/۴ | ۱۰۰/۰ | ۲۳/۶    | ۷۶/۴ | ۱۰۰/۰ | کل کشور.....             |
| ۲۳/۶    | ۷۶/۴ | ۱۰۰/۰ | ۲۳/۶    | ۷۶/۴ | ۱۰۰/۰ | ۲۳/۶    | ۷۶/۴ | ۱۰۰/۰ | آذربایجان شرقی.....      |
| ۲۹/۴    | ۷۰/۶ | ۱۰۰/۰ | ۲۸/۹    | ۷۱/۱ | ۱۰۰/۰ | ۲۸/۸    | ۷۱/۲ | ۱۰۰/۰ | آذربایجان غربی.....      |
| ۲۴/۱    | ۷۵/۹ | ۱۰۰/۰ | ۲۴/۱    | ۷۵/۹ | ۱۰۰/۰ | ۲۴/۹    | ۷۵/۱ | ۱۰۰/۰ | اردبیل.....              |
| ۹/۲     | ۹۰/۸ | ۱۰۰/۰ | ۹/۲     | ۹۰/۸ | ۱۰۰/۰ | ۸/۹     | ۹۱/۱ | ۱۰۰/۰ | اصفهان.....              |
| ۷/۹     | ۹۲/۱ | ۱۰۰/۰ | ۷/۵     | ۹۲/۵ | ۱۰۰/۰ | ۷/۳     | ۹۲/۷ | ۱۰۰/۰ | البرز.....               |
| ۲۶/۴    | ۷۳/۶ | ۱۰۰/۰ | ۲۶/۴    | ۷۳/۶ | ۱۰۰/۰ | ۲۶/۴    | ۷۳/۶ | ۱۰۰/۰ | ایلام.....               |
| ۲۴/۲    | ۷۵/۸ | ۱۰۰/۰ | ۲۳/۷    | ۷۶/۳ | ۱۰۰/۰ | ۲۳/۹    | ۷۶/۱ | ۱۰۰/۰ | بوشهر.....               |
| ۰/۵     | ۹۹/۵ | ۱۰۰/۰ | ۰/۷     | ۹۹/۳ | ۱۰۰/۰ | ۰/۷     | ۹۹/۳ | ۱۰۰/۰ | تهران.....               |
| ۱۵/۹    | ۸۴/۱ | ۱۰۰/۰ | ۱۶/۰    | ۸۴/۰ | ۱۰۰/۰ | ۱۵/۸    | ۸۴/۲ | ۱۰۰/۰ | تهران(شهرستانها).....    |
| ۳۵/۲    | ۶۴/۸ | ۱۰۰/۰ | ۳۵/۲    | ۶۴/۸ | ۱۰۰/۰ | ۳۶/۶    | ۶۳/۴ | ۱۰۰/۰ | چهارمحال و بختیاری.....  |
| ۲۹/۹    | ۷۰/۱ | ۱۰۰/۰ | ۳۰/۹    | ۶۹/۱ | ۱۰۰/۰ | ۳۱/۰    | ۶۹/۰ | ۱۰۰/۰ | خراسان جنوبی.....        |
| ۲۷/۱    | ۷۲/۹ | ۱۰۰/۰ | ۲۶/۷    | ۷۳/۳ | ۱۰۰/۰ | ۲۶/۳    | ۷۳/۷ | ۱۰۰/۰ | خراسان رضوی.....         |
| ۳۹/۴    | ۶۰/۶ | ۱۰۰/۰ | ۳۹/۵    | ۶۰/۵ | ۱۰۰/۰ | ۳۸/۶    | ۶۱/۴ | ۱۰۰/۰ | خراسان شمالی.....        |
| ۲۴/۹    | ۷۵/۱ | ۱۰۰/۰ | ۲۴/۵    | ۷۵/۵ | ۱۰۰/۰ | ۲۵/۳    | ۷۴/۷ | ۱۰۰/۰ | خوزستان.....             |
| ۲۷/۷    | ۷۲/۳ | ۱۰۰/۰ | ۲۷/۸    | ۷۲/۲ | ۱۰۰/۰ | ۲۸/۰    | ۷۲/۰ | ۱۰۰/۰ | زنجان.....               |
| ۱۳/۵    | ۸۶/۵ | ۱۰۰/۰ | ۱۳/۶    | ۸۶/۴ | ۱۰۰/۰ | ۱۳/۶    | ۸۶/۴ | ۱۰۰/۰ | سمنان.....               |
| ۴۵/۴    | ۵۴/۶ | ۱۰۰/۰ | ۴۶/۹    | ۵۳/۱ | ۱۰۰/۰ | ۴۶/۷    | ۵۳/۳ | ۱۰۰/۰ | سیستان و بلوچستان.....   |
| ۲۹/۱    | ۷۰/۹ | ۱۰۰/۰ | ۲۸/۷    | ۷۱/۳ | ۱۰۰/۰ | ۲۸/۹    | ۷۱/۱ | ۱۰۰/۰ | فارس.....                |
| ۲۰/۹    | ۷۹/۱ | ۱۰۰/۰ | ۲۰/۷    | ۷۹/۳ | ۱۰۰/۰ | ۲۰/۸    | ۷۹/۲ | ۱۰۰/۰ | قزوین.....               |
| ۴/۶     | ۹۵/۴ | ۱۰۰/۰ | ۴/۷     | ۹۵/۳ | ۱۰۰/۰ | ۴/۱     | ۹۵/۹ | ۱۰۰/۰ | قم.....                  |
| ۲۵/۰    | ۷۵/۰ | ۱۰۰/۰ | ۲۵/۳    | ۷۴/۷ | ۱۰۰/۰ | ۲۵/۳    | ۷۴/۷ | ۱۰۰/۰ | کردستان.....             |
| ۳۰/۰    | ۷۰/۰ | ۱۰۰/۰ | ۲۹/۷    | ۷۰/۳ | ۱۰۰/۰ | ۲۹/۸    | ۷۰/۲ | ۱۰۰/۰ | کرمان.....               |
| ۲۱/۳    | ۷۸/۷ | ۱۰۰/۰ | ۲۱/۳    | ۷۸/۷ | ۱۰۰/۰ | ۲۱/۷    | ۷۸/۳ | ۱۰۰/۰ | کرمانشاه.....            |
| ۳۸/۰    | ۶۲/۰ | ۱۰۰/۰ | ۳۷/۱    | ۶۲/۹ | ۱۰۰/۰ | ۳۷/۶    | ۶۲/۴ | ۱۰۰/۰ | کهگیلویه و بویراحمد..... |
| ۴۱/۹    | ۵۸/۱ | ۱۰۰/۰ | ۴۰/۸    | ۵۹/۲ | ۱۰۰/۰ | ۴۰/۷    | ۵۹/۳ | ۱۰۰/۰ | گلستان.....              |
| ۲۷/۵    | ۷۲/۵ | ۱۰۰/۰ | ۲۷/۶    | ۷۲/۴ | ۱۰۰/۰ | ۲۷/۷    | ۷۲/۳ | ۱۰۰/۰ | گیلان.....               |
| ۳۱/۷    | ۶۸/۳ | ۱۰۰/۰ | ۳۱/۷    | ۶۸/۳ | ۱۰۰/۰ | ۳۱/۶    | ۶۸/۴ | ۱۰۰/۰ | لرستان.....              |
| ۳۲/۸    | ۶۷/۲ | ۱۰۰/۰ | ۳۲/۵    | ۶۷/۵ | ۱۰۰/۰ | ۳۲/۰    | ۶۸/۰ | ۱۰۰/۰ | مازندران.....            |
| ۱۷/۹    | ۸۲/۱ | ۱۰۰/۰ | ۱۸/۰    | ۸۲/۰ | ۱۰۰/۰ | ۱۸/۰    | ۸۲/۰ | ۱۰۰/۰ | مرکزی.....               |
| ۴۵/۷    | ۵۴/۳ | ۱۰۰/۰ | ۴۵/۸    | ۵۴/۲ | ۱۰۰/۰ | ۴۶/۳    | ۵۳/۷ | ۱۰۰/۰ | هرمزگان.....             |
| ۳۰/۶    | ۶۹/۴ | ۱۰۰/۰ | ۳۰/۵    | ۶۹/۵ | ۱۰۰/۰ | ۳۰/۳    | ۶۹/۷ | ۱۰۰/۰ | همدان.....               |
| ۱۰/۰    | ۹۰/۰ | ۱۰۰/۰ | ۹/۷     | ۹۰/۳ | ۱۰۰/۰ | ۱۰/۲    | ۸۹/۸ | ۱۰۰/۰ | یزد.....                 |

مأخذ- وزارت آموزش و پرورش.



۵-۱۲- نسبت دانش آموز دختر به کل دانش آموزان دوره‌های تحصیلی در مدارس دولتی و غیر دولتی (درصد)

| ۱۳۹۰-۹۱    |            |         |      |            |            |         |      |            |            |         |      | شرح                            |
|------------|------------|---------|------|------------|------------|---------|------|------------|------------|---------|------|--------------------------------|
| غیر دولتی  |            |         |      | دولتی      |            |         |      | کل         |            |         |      |                                |
| متوسطه دوم | متوسطه اول | ابتدایی | کل   | متوسطه دوم | متوسطه اول | ابتدایی | کل   | متوسطه دوم | متوسطه اول | ابتدایی | کل   |                                |
| ۴۰/۹       | ۳۴/۵       | ۴۰/۶    | ۳۹/۲ | ۴۹/۴       | ۴۸/۶       | ۴۹/۲    | ۴۹/۱ | ۴۸/۶       | ۴۷/۶       | ۴۸/۶    | ۴۸/۳ | کل کشور.....                   |
| ۴۴/۹       | ۳۴/۰       | ۴۳/۳    | ۴۱/۸ | ۴۶/۸       | ۴۸/۰       | ۴۹/۰    | ۴۸/۲ | ۴۶/۶       | ۴۷/۱       | ۴۸/۵    | ۴۷/۶ | آذربایجان شرقی ...             |
| ۳۴/۹       | ۳۷/۷       | ۴۰/۰    | ۳۷/۵ | ۴۴/۷       | ۴۶/۰       | ۴۸/۷    | ۴۷/۰ | ۴۳/۹       | ۴۵/۷       | ۴۸/۳    | ۴۶/۵ | آذربایجان غربی.....            |
| ۳۵/۷       | ۳۶/۰       | ۴۲/۷    | ۳۹/۳ | ۴۸/۷       | ۴۸/۵       | ۴۹/۳    | ۴۸/۹ | ۴۷/۹       | ۴۷/۸       | ۴۸/۸    | ۴۸/۲ | اردبیل.....                    |
| ۴۰/۷       | ۳۲/۷       | ۳۹/۵    | ۳۸/۱ | ۵۲/۲       | ۵۰/۴       | ۴۹/۸    | ۵۰/۹ | ۵۱/۷       | ۴۸/۵       | ۴۸/۷    | ۴۹/۵ | اصفهان.....                    |
| ۳۷/۰       | ۳۴/۵       | ۴۰/۴    | ۳۷/۸ | ۵۱/۵       | ۴۹/۴       | ۴۹/۲    | ۴۹/۹ | ۴۹/۶       | ۴۸/۱       | ۴۸/۴    | ۴۸/۶ | البرز.....                     |
| ۴۱/۲       | ۲۴/۹       | ۳۵/۹    | ۳۵/۲ | ۴۷/۵       | ۴۹/۵       | ۴۹/۱    | ۴۸/۷ | ۴۷/۱       | ۴۷/۹       | ۴۸/۰    | ۴۷/۷ | ایلام.....                     |
| ۲۷/۶       | ۲۲/۶       | ۳۶/۶    | ۳۰/۳ | ۵۱/۰       | ۴۹/۳       | ۴۹/۰    | ۴۹/۶ | ۴۹/۹       | ۴۸/۰       | ۴۸/۴    | ۴۸/۷ | بوشهر.....                     |
| ۴۱/۴       | ۳۵/۷       | ۴۲/۷    | ۴۰/۲ | ۵۴/۰       | ۵۱/۴       | ۴۹/۸    | ۵۱/۳ | ۵۱/۱       | ۴۸/۷       | ۴۸/۹    | ۴۹/۵ | تهران.....                     |
| ۴۰/۶       | ۳۰/۷       | ۳۶/۰    | ۳۵/۸ | ۵۰/۴       | ۴۹/۱       | ۴۹/۱    | ۴۹/۵ | ۴۹/۹       | ۴۸/۱       | ۴۸/۵    | ۴۸/۸ | تهران(شهرستانها)<br>چهارمحال و |
| ۳۶/۴       | ۲۹/۸       | ۲۸/۹    | ۳۱/۴ | ۵۰/۶       | ۴۸/۵       | ۵۰/۴    | ۵۰/۰ | ۴۹/۹       | ۴۷/۷       | ۴۹/۳    | ۴۹/۱ | بختیاری.....                   |
| ۴۴/۸       | ۳۶/۶       | ۴۲/۹    | ۴۱/۸ | ۴۸/۵       | ۴۸/۴       | ۴۸/۹    | ۴۸/۶ | ۴۸/۴       | ۴۸/۰       | ۴۸/۵    | ۴۸/۴ | خراسان جنوبی .....             |
| ۴۹/۱       | ۴۲/۳       | ۴۳/۲    | ۴۴/۴ | ۴۹/۲       | ۴۸/۵       | ۴۹/۱    | ۴۸/۹ | ۴۹/۱       | ۴۸/۱       | ۴۸/۷    | ۴۸/۶ | خراسان رضوی.....               |
| ۵۳/۸       | ۳۳/۸       | ۴۱/۸    | ۴۱/۸ | ۴۸/۴       | ۴۷/۳       | ۴۸/۷    | ۴۸/۲ | ۴۸/۵       | ۴۶/۹       | ۴۸/۳    | ۴۸/۰ | خراسان شمالی.....              |
| ۲۹/۰       | ۲۷/۷       | ۳۱/۵    | ۲۹/۷ | ۴۸/۳       | ۴۷/۴       | ۴۹/۳    | ۴۸/۶ | ۴۶/۸       | ۴۶/۱       | ۴۸/۳    | ۴۷/۳ | خوزستان.....                   |
| ۴۰/۵       | ۳۹/۸       | ۳۹/۱    | ۳۹/۶ | ۴۵/۹       | ۴۷/۲       | ۴۹/۱    | ۴۷/۷ | ۴۵/۶       | ۴۷/۰       | ۴۸/۶    | ۴۷/۳ | زنجان.....                     |
| ۵۲/۴       | ۲۸/۲       | ۴۹/۷    | ۴۵/۳ | ۵۰/۹       | ۴۹/۹       | ۴۸/۳    | ۴۹/۵ | ۵۱/۱       | ۴۸/۳       | ۴۸/۴    | ۴۹/۱ | سمنان.....                     |
| ۲۷/۴       | ۲۷/۸       | ۴۰/۰    | ۳۴/۹ | ۴۴/۷       | ۴۴/۱       | ۴۸/۵    | ۴۶/۷ | ۴۳/۹       | ۴۳/۴       | ۴۸/۱    | ۴۶/۲ | سیستان و<br>بلوچستان.....      |
| ۳۷/۹       | ۳۰/۸       | ۴۰/۰    | ۳۷/۳ | ۵۱/۳       | ۴۹/۷       | ۴۹/۲    | ۴۹/۹ | ۵۰/۳       | ۴۸/۴       | ۴۸/۴    | ۴۹/۰ | فارس.....                      |
| ۳۶/۹       | ۲۷/۸       | ۴۰/۴    | ۳۷/۱ | ۴۹/۶       | ۴۸/۴       | ۴۹/۰    | ۴۹/۰ | ۴۸/۹       | ۴۷/۵       | ۴۸/۴    | ۴۸/۲ | قزوین.....                     |
| ۵۰/۹       | ۴۳/۱       | ۴۴/۱    | ۴۵/۵ | ۵۰/۶       | ۴۹/۲       | ۴۹/۱    | ۴۹/۵ | ۵۰/۶       | ۴۸/۸       | ۴۸/۸    | ۴۹/۳ | قم.....                        |
| ۴۲/۳       | ۳۴/۰       | ۳۳/۰    | ۳۶/۲ | ۴۴/۵       | ۴۵/۸       | ۴۹/۳    | ۴۷/۱ | ۴۴/۴       | ۴۵/۶       | ۴۸/۹    | ۴۶/۸ | کردستان.....                   |
| ۴۴/۲       | ۳۴/۰       | ۴۲/۶    | ۴۱/۳ | ۵۱/۳       | ۴۹/۵       | ۴۹/۲    | ۴۹/۹ | ۵۰/۶       | ۴۸/۲       | ۴۸/۴    | ۴۸/۹ | کرمان.....                     |
| ۳۹/۸       | ۲۷/۵       | ۳۵/۲    | ۳۵/۰ | ۴۵/۶       | ۴۷/۵       | ۴۸/۹    | ۴۷/۵ | ۴۵/۴       | ۴۶/۹       | ۴۸/۴    | ۴۷/۱ | کرمانشاه.....<br>کهگیلویه و    |
| ۴۵/۲       | ۳۷/۷       | ۴۳/۰    | ۴۲/۶ | ۴۴/۳       | ۴۸/۸       | ۵۰/۱    | ۴۸/۰ | ۴۴/۴       | ۴۷/۹       | ۴۹/۳    | ۴۷/۴ | بویراحمد.....                  |
| ۳۸/۴       | ۳۴/۶       | ۴۰/۶    | ۳۸/۴ | ۴۷/۵       | ۴۷/۹       | ۴۹/۱    | ۴۸/۴ | ۴۶/۹       | ۴۶/۹       | ۴۸/۵    | ۴۷/۷ | گلستان.....                    |
| ۴۹/۵       | ۴۱/۴       | ۴۴/۵    | ۴۵/۲ | ۵۱/۵       | ۴۹/۴       | ۴۹/۴    | ۵۰/۰ | ۵۱/۳       | ۴۸/۵       | ۴۸/۹    | ۴۹/۵ | گیلان.....                     |
| ۳۹/۸       | ۲۷/۸       | ۳۲/۲    | ۳۴/۵ | ۴۷/۳       | ۴۷/۸       | ۴۹/۶    | ۴۸/۴ | ۴۶/۷       | ۴۶/۹       | ۴۸/۵    | ۴۷/۵ | لرستان.....                    |
| ۴۷/۶       | ۴۰/۸       | ۴۲/۹    | ۴۳/۹ | ۵۰/۴       | ۴۹/۷       | ۴۹/۵    | ۴۹/۸ | ۵۰/۱       | ۴۸/۸       | ۴۸/۸    | ۴۹/۲ | مازندران.....                  |
| ۴۱/۵       | ۳۶/۵       | ۴۳/۹    | ۴۱/۲ | ۴۹/۶       | ۴۸/۷       | ۴۹/۰    | ۴۹/۱ | ۴۹/۰       | ۴۷/۹       | ۴۸/۷    | ۴۸/۶ | مرکزی.....                     |
| ۴۳/۱       | ۳۳/۴       | ۴۳/۱    | ۴۰/۶ | ۴۹/۰       | ۴۸/۲       | ۴۸/۹    | ۴۸/۸ | ۴۸/۸       | ۴۷/۴       | ۴۸/۶    | ۴۸/۳ | هرمزگان.....                   |
| ۳۴/۳       | ۲۶/۰       | ۳۷/۳    | ۳۳/۶ | ۴۶/۹       | ۴۸/۳       | ۴۹/۴    | ۴۸/۴ | ۴۶/۲       | ۴۷/۲       | ۴۸/۷    | ۴۷/۶ | همدان.....                     |
| ۴۰/۰       | ۳۲/۲       | ۴۱/۴    | ۳۸/۷ | ۵۱/۲       | ۴۹/۳       | ۴۹/۷    | ۵۰/۰ | ۵۰/۲       | ۴۷/۷       | ۴۸/۹    | ۴۸/۹ | یزد.....                       |

۵-۱۲- نسبت دانش آموز دختر به کل دانش آموزان دوره های تحصیلی در مدارس دولتی و غیر دولتی (دنباله) (درصد)

| ۱۳۹۱-۹۲    |            |         |      |            |            |         |      |            |            |         |      | شرح  |
|------------|------------|---------|------|------------|------------|---------|------|------------|------------|---------|------|--|
| غیر دولتی  |            |         |      | دولتی      |            |         |      | کل         |            |         |      |  |
| متوسطه دوم | متوسطه اول | ابتدایی | کل   | متوسطه دوم | متوسطه اول | ابتدایی | کل   | متوسطه دوم | متوسطه اول | ابتدایی | کل   |  |
| ۴۰/۸       | ۳۴/۶       | ۴۰/۵    | ۳۹/۷ | ۴۹/۵       | ۴۸/۴       | ۴۹/۳    | ۴۹/۲ | ۴۸/۶       | ۴۷/۴       | ۴۸/۶    | ۴۸/۴ | کل کشور.....                                   |
| ۴۵/۵       | ۳۴/۸       | ۴۳/۷    | ۴۳/۱ | ۴۶/۴       | ۴۷/۸       | ۴۹/۲    | ۴۸/۲ | ۴۶/۳       | ۴۷/۰       | ۴۸/۷    | ۴۷/۸ | آذربایجان شرقی ...                             |
| ۳۶/۱       | ۳۷/۹       | ۳۹/۶    | ۳۸/۱ | ۴۴/۵       | ۴۵/۸       | ۴۸/۶    | ۴۷/۱ | ۴۳/۸       | ۴۵/۴       | ۴۸/۲    | ۴۶/۶ | آذربایجان غربی.....                            |
| ۳۵/۹       | ۳۶/۷       | ۴۴/۲    | ۴۱/۲ | ۴۷/۸       | ۴۸/۵       | ۴۹/۲    | ۴۸/۷ | ۴۷/۱       | ۴۷/۹       | ۴۸/۸    | ۴۸/۲ | اردبیل.....                                    |
| ۴۱/۵       | ۳۳/۴       | ۴۰/۰    | ۳۹/۴ | ۵۲/۰       | ۵۰/۳       | ۴۹/۸    | ۵۰/۸ | ۵۱/۵       | ۴۸/۵       | ۴۸/۷    | ۴۹/۴ | اصفهان.....                                    |
| ۳۶/۵       | ۳۴/۴       | ۴۰/۱    | ۳۸/۰ | ۵۲/۵       | ۴۹/۴       | ۴۹/۲    | ۵۰/۱ | ۵۰/۲       | ۴۸/۱       | ۴۸/۴    | ۴۸/۸ | البرز.....                                     |
| ۳۹/۰       | ۲۵/۶       | ۳۱/۹    | ۳۳/۰ | ۴۸/۹       | ۴۹/۰       | ۴۹/۹    | ۴۹/۴ | ۴۸/۴       | ۴۷/۹       | ۴۸/۵    | ۴۸/۴ | ایلام.....                                     |
| ۳۰/۵       | ۲۴/۱       | ۳۶/۰    | ۳۲/۴ | ۵۰/۸       | ۴۸/۷       | ۴۹/۰    | ۴۹/۴ | ۴۹/۹       | ۴۷/۶       | ۴۸/۴    | ۴۸/۷ | بوشهر.....                                     |
| ۴۱/۵       | ۳۵/۹       | ۴۱/۶    | ۴۰/۶ | ۵۴/۲       | ۵۱/۲       | ۴۹/۸    | ۵۱/۲ | ۵۱/۱       | ۴۸/۷       | ۴۸/۸    | ۴۹/۵ | تهران.....                                     |
| ۳۹/۸       | ۳۰/۹       | ۳۷/۲    | ۳۶/۹ | ۵۰/۶       | ۴۹/۲       | ۴۹/۲    | ۴۹/۵ | ۵۰/۰       | ۴۸/۳       | ۴۸/۵    | ۴۸/۹ | تهران(شهرستانها)<br>چهارمحال و<br>بختیاری..... |
| ۳۵/۶       | ۳۱/۴       | ۲۹/۷    | ۳۱/۸ | ۵۰/۲       | ۴۸/۴       | ۵۰/۳    | ۵۰/۰ | ۴۹/۳       | ۴۷/۷       | ۴۹/۳    | ۴۹/۰ | خراسان جنوبی.....                              |
| ۵۲/۳       | ۳۱/۴       | ۴۱/۸    | ۴۲/۴ | ۴۸/۵       | ۴۸/۲       | ۴۹/۰    | ۴۸/۷ | ۴۸/۶       | ۴۷/۸       | ۴۸/۶    | ۴۸/۵ | خراسان رضوی.....                               |
| ۴۷/۶       | ۴۰/۱       | ۴۲/۳    | ۴۳/۳ | ۴۹/۱       | ۴۸/۲       | ۴۹/۲    | ۴۹/۰ | ۴۹/۰       | ۴۷/۷       | ۴۸/۶    | ۴۸/۶ | خراسان شمالی.....                              |
| ۵۰/۳       | ۳۳/۱       | ۳۹/۹    | ۴۰/۶ | ۴۸/۱       | ۴۶/۸       | ۴۸/۸    | ۴۸/۳ | ۴۸/۲       | ۴۶/۴       | ۴۸/۴    | ۴۸/۰ | خوزستان.....                                   |
| ۳۱/۸       | ۲۷/۵       | ۳۲/۷    | ۳۱/۶ | ۴۸/۸       | ۴۷/۳       | ۴۹/۵    | ۴۸/۹ | ۴۷/۳       | ۴۶/۰       | ۴۸/۵    | ۴۷/۷ | زنجان.....                                     |
| ۴۱/۱       | ۴۰/۹       | ۳۹/۳    | ۴۰/۰ | ۴۵/۵       | ۴۷/۱       | ۴۹/۲    | ۴۷/۸ | ۴۵/۳       | ۴۶/۹       | ۴۸/۷    | ۴۷/۴ | سمنان.....                                     |
| ۴۹/۷       | ۲۷/۰       | ۵۰/۱    | ۴۶/۶ | ۵۰/۶       | ۴۹/۶       | ۴۸/۲    | ۴۹/۱ | ۵۰/۶       | ۴۷/۹       | ۴۸/۴    | ۴۸/۹ | سیستان و<br>بلوچستان.....                      |
| ۲۴/۷       | ۲۷/۰       | ۳۸/۶    | ۳۴/۵ | ۴۳/۹       | ۴۳/۶       | ۴۸/۳    | ۴۶/۸ | ۴۳/۰       | ۴۲/۹       | ۴۷/۹    | ۴۶/۲ | فارس.....                                      |
| ۳۷/۸       | ۳۰/۸       | ۳۹/۹    | ۳۸/۱ | ۵۱/۳       | ۴۹/۶       | ۴۹/۲    | ۴۹/۹ | ۵۰/۴       | ۴۸/۴       | ۴۸/۴    | ۴۹/۰ | قزوین.....                                     |
| ۳۸/۹       | ۲۷/۵       | ۴۰/۴    | ۳۸/۵ | ۴۹/۱       | ۴۸/۲       | ۴۸/۹    | ۴۸/۸ | ۴۸/۵       | ۴۷/۳       | ۴۸/۳    | ۴۸/۲ | قم.....  |
| ۵۴/۴       | ۴۳/۰       | ۴۴/۰    | ۴۶/۴ | ۵۰/۰       | ۴۹/۲       | ۴۹/۲    | ۴۹/۴ | ۵۰/۳       | ۴۸/۸       | ۴۸/۸    | ۴۹/۲ | کردستان.....                                   |
| ۳۴/۱       | ۲۳/۵       | ۳۳/۴    | ۳۲/۷ | ۴۴/۳       | ۴۵/۳       | ۴۹/۲    | ۴۷/۳ | ۴۴/۰       | ۴۵/۰       | ۴۸/۸    | ۴۶/۹ | کرمان.....                                     |
| ۴۲/۴       | ۳۴/۱       | ۴۲/۰    | ۴۱/۱ | ۵۱/۴       | ۴۹/۶       | ۴۹/۴    | ۵۰/۰ | ۵۰/۶       | ۴۸/۴       | ۴۸/۵    | ۴۹/۰ | کرمانشاه.....                                  |
| ۳۸/۰       | ۲۸/۵       | ۳۶/۳    | ۳۶/۰ | ۴۵/۹       | ۴۷/۰       | ۴۸/۸    | ۴۷/۷ | ۴۵/۶       | ۴۶/۵       | ۴۸/۴    | ۴۷/۲ | کهگیلویه و<br>بویراحمند.....                   |
| ۴۲/۱       | ۳۹/۸       | ۴۱/۴    | ۴۱/۴ | ۴۷/۳       | ۴۸/۶       | ۴۹/۸    | ۴۸/۹ | ۴۶/۸       | ۴۷/۹       | ۴۹/۰    | ۴۸/۱ | گلستان.....                                    |
| ۳۹/۰       | ۳۴/۶       | ۴۰/۴    | ۳۹/۱ | ۴۸/۲       | ۴۷/۸       | ۴۹/۳    | ۴۸/۸ | ۴۷/۵       | ۴۷/۰       | ۴۸/۶    | ۴۸/۱ | گیلان.....                                     |
| ۴۸/۱       | ۴۲/۰       | ۴۴/۴    | ۴۵/۲ | ۵۱/۰       | ۴۹/۱       | ۴۹/۵    | ۴۹/۹ | ۵۰/۷       | ۴۸/۳       | ۴۸/۹    | ۴۹/۳ | لرستان.....                                    |
| ۳۸/۹       | ۲۶/۳       | ۳۲/۸    | ۳۴/۴ | ۴۷/۶       | ۴۸/۰       | ۴۹/۵    | ۴۸/۷ | ۴۶/۹       | ۴۷/۱       | ۴۸/۴    | ۴۷/۸ | مازندران.....                                  |
| ۴۶/۷       | ۴۱/۷       | ۴۳/۲    | ۴۴/۱ | ۵۱/۰       | ۴۹/۵       | ۴۹/۷    | ۵۰/۰ | ۵۰/۴       | ۴۸/۹       | ۴۸/۹    | ۴۹/۳ | مرکزی.....                                     |
| ۴۱/۷       | ۳۸/۰       | ۴۵/۱    | ۴۳/۰ | ۴۹/۵       | ۴۸/۲       | ۴۹/۰    | ۴۹/۰ | ۴۸/۹       | ۴۷/۶       | ۴۸/۷    | ۴۸/۵ | هرمزگان.....                                   |
| ۳۷/۶       | ۳۲/۷       | ۴۲/۳    | ۳۹/۸ | ۴۹/۰       | ۴۷/۹       | ۴۹/۲    | ۴۸/۹ | ۴۸/۴       | ۴۷/۱       | ۴۸/۷    | ۴۸/۴ | همدان.....                                     |
| ۳۳/۱       | ۲۷/۴       | ۳۷/۰    | ۳۴/۵ | ۴۶/۵       | ۴۸/۰       | ۴۹/۴    | ۴۸/۴ | ۴۵/۷       | ۴۷/۱       | ۴۸/۸    | ۴۷/۶ | یزد.....                                       |
| ۳۸/۳       | ۳۲/۷       | ۴۱/۷    | ۳۹/۵ | ۵۰/۹       | ۴۹/۴       | ۴۹/۸    | ۵۰/۰ | ۴۹/۸       | ۴۸/۰       | ۴۸/۹    | ۴۹/۰ |  |

۵-۱۲- نسبت دانش آموز دختر به کل دانش آموزان دوره‌های تحصیلی در مدارس دولتی و غیر دولتی (دنباله) (درصد)

| ۱۳۹۲-۹۳    |            |         |      |            |            |         |      |            |            |         |      | شرح                             |
|------------|------------|---------|------|------------|------------|---------|------|------------|------------|---------|------|---------------------------------|
| غیر دولتی  |            |         |      | دولتی      |            |         |      | کل         |            |         |      |                                 |
| متوسطه دوم | متوسطه اول | ابتدایی | کل   | متوسطه دوم | متوسطه اول | ابتدایی | کل   | متوسطه دوم | متوسطه اول | ابتدایی | کل   |                                 |
| ۴۱/۳       | ۳۴/۵       | ۴۱/۰    | ۴۰/۲ | ۴۹/۲       | ۴۸/۶       | ۴۹/۳    | ۴۹/۱ | ۴۸/۴       | ۴۷/۶       | ۴۸/۶    | ۴۸/۴ | کل کشور .....                   |
| ۴۶/۹       | ۳۵/۵       | ۴۴/۴    | ۴۴/۱ | ۴۶/۰       | ۴۸/۰       | ۴۹/۲    | ۴۸/۱ | ۴۶/۱       | ۴۷/۲       | ۴۸/۷    | ۴۷/۸ | آذربایجان شرقی ...              |
| ۳۶/۵       | ۳۵/۵       | ۴۰/۰    | ۳۸/۲ | ۴۴/۸       | ۴۵/۹       | ۴۸/۶    | ۴۷/۲ | ۴۴/۲       | ۴۵/۵       | ۴۸/۲    | ۴۶/۷ | آذربایجان غربی .....            |
| ۳۷/۴       | ۳۶/۸       | ۴۳/۶    | ۴۱/۴ | ۴۷/۲       | ۴۸/۷       | ۴۹/۰    | ۴۸/۵ | ۴۶/۶       | ۴۸/۱       | ۴۸/۵    | ۴۷/۹ | اردبیل .....                    |
| ۴۱/۶       | ۳۲/۸       | ۴۰/۴    | ۳۹/۶ | ۵۲/۴       | ۵۰/۵       | ۴۹/۸    | ۵۰/۷ | ۵۱/۰       | ۴۸/۶       | ۴۸/۶    | ۴۹/۳ | اصفهان .....                    |
| ۳۷/۱       | ۳۵/۲       | ۴۰/۶    | ۳۸/۷ | ۵۱/۹       | ۴۹/۶       | ۴۹/۲    | ۵۰/۰ | ۴۹/۸       | ۴۸/۴       | ۴۸/۳    | ۴۸/۷ | البرز .....                     |
| ۴۱/۹       | ۱۸/۴       | ۳۳/۲    | ۳۴/۱ | ۴۸/۵       | ۴۸/۶       | ۴۹/۸    | ۴۹/۲ | ۴۸/۱       | ۴۷/۵       | ۴۸/۶    | ۴۸/۳ | ایلام .....                     |
| ۲۸/۷       | ۱۹/۸       | ۳۵/۹    | ۳۱/۶ | ۴۹/۸       | ۴۹/۶       | ۴۹/۱    | ۴۹/۳ | ۴۸/۶       | ۴۸/۱       | ۴۸/۴    | ۴۸/۴ | بوشهر .....                     |
| ۴۲/۳       | ۳۶/۲       | ۴۱/۶    | ۴۱/۰ | ۵۳/۲       | ۵۱/۴       | ۴۹/۸    | ۵۱/۰ | ۵۰/۵       | ۴۸/۸       | ۴۸/۷    | ۴۹/۳ | تهران .....                     |
| ۴۰/۵       | ۳۱/۹       | ۳۸/۲    | ۳۷/۹ | ۵۰/۲       | ۴۹/۲       | ۴۹/۳    | ۴۹/۵ | ۴۹/۶       | ۴۸/۳       | ۴۸/۶    | ۴۸/۸ | تهران (شهرستانها)<br>چهارمحال و |
| ۳۸/۴       | ۳۲/۴       | ۳۰/۶    | ۳۲/۲ | ۴۹/۸       | ۴۹/۱       | ۵۰/۲    | ۴۹/۹ | ۴۹/۱       | ۴۸/۳       | ۴۹/۱    | ۴۹/۰ | بختیاری .....                   |
| ۵۳/۹       | ۲۵/۲       | ۴۲/۹    | ۴۳/۳ | ۴۸/۵       | ۴۸/۴       | ۴۹/۱    | ۴۸/۸ | ۴۸/۷       | ۴۸/۰       | ۴۸/۷    | ۴۸/۶ | خراسان جنوبی .....              |
| ۴۷/۶       | ۴۰/۷       | ۴۳/۳    | ۴۴/۰ | ۴۸/۶       | ۴۸/۳       | ۴۹/۱    | ۴۸/۹ | ۴۸/۵       | ۴۷/۸       | ۴۸/۶    | ۴۸/۵ | خراسان رضوی .....               |
| ۴۶/۸       | ۳۵/۸       | ۴۰/۰    | ۴۰/۵ | ۴۸/۱       | ۴۷/۰       | ۴۸/۸    | ۴۸/۳ | ۴۸/۱       | ۴۶/۶       | ۴۸/۳    | ۴۸/۰ | خراسان شمالی .....              |
| ۳۲/۳       | ۲۷/۵       | ۳۲/۹    | ۳۱/۹ | ۴۸/۴       | ۴۷/۸       | ۴۹/۵    | ۴۹/۰ | ۴۶/۹       | ۴۶/۵       | ۴۸/۵    | ۴۷/۷ | خوزستان .....                   |
| ۴۳/۹       | ۳۹/۳       | ۳۹/۸    | ۴۰/۷ | ۴۵/۱       | ۴۷/۳       | ۴۹/۳    | ۴۷/۸ | ۴۵/۱       | ۴۷/۱       | ۴۸/۷    | ۴۷/۴ | زنجان .....                     |
| ۵۱/۹       | ۲۲/۶       | ۴۶/۳    | ۴۴/۶ | ۵۰/۱       | ۴۹/۴       | ۴۸/۹    | ۴۹/۳ | ۵۰/۳       | ۴۷/۵       | ۴۸/۶    | ۴۸/۹ | سمنان .....                     |
| ۲۲/۶       | ۲۶/۹       | ۳۸/۲    | ۳۴/۰ | ۴۴/۲       | ۴۳/۱       | ۴۸/۵    | ۴۶/۹ | ۴۳/۲       | ۴۲/۵       | ۴۸/۰    | ۴۶/۳ | سیستان و<br>بلوچستان .....      |
| ۳۷/۸       | ۲۹/۲       | ۴۰/۱    | ۳۸/۱ | ۵۱/۴       | ۴۹/۸       | ۴۹/۲    | ۴۹/۹ | ۵۰/۳       | ۴۸/۵       | ۴۸/۳    | ۴۸/۹ | فارس .....                      |
| ۳۹/۳       | ۲۸/۹       | ۴۱/۰    | ۳۹/۳ | ۴۸/۷       | ۴۸/۳       | ۴۸/۹    | ۴۸/۸ | ۴۸/۲       | ۴۷/۵       | ۴۸/۳    | ۴۸/۲ | قزوین .....                     |
| ۵۳/۰       | ۴۲/۱       | ۴۴/۶    | ۴۶/۲ | ۵۰/۳       | ۴۹/۰       | ۴۹/۲    | ۴۹/۴ | ۵۰/۵       | ۴۸/۶       | ۴۸/۸    | ۴۹/۲ | قم .....                        |
| ۳۲/۷       | ۲۱/۸       | ۳۵/۷    | ۳۳/۸ | ۴۴/۶       | ۴۶/۱       | ۴۹/۰    | ۴۷/۴ | ۴۴/۳       | ۴۵/۸       | ۴۸/۶    | ۴۷/۱ | کردستان .....                   |
| ۴۰/۹       | ۳۱/۴       | ۴۲/۵    | ۴۱/۰ | ۵۱/۵       | ۴۹/۸       | ۴۹/۴    | ۵۰/۰ | ۵۰/۵       | ۴۸/۴       | ۴۸/۵    | ۴۹/۰ | کرمان .....                     |
| ۳۷/۵       | ۲۵/۶       | ۳۸/۳    | ۳۶/۵ | ۴۵/۸       | ۴۷/۱       | ۴۸/۷    | ۴۷/۶ | ۴۵/۴       | ۴۶/۵       | ۴۸/۳    | ۴۷/۲ | کرمانشاه .....                  |
| ۴۲/۲       | ۳۹/۶       | ۴۱/۹    | ۴۱/۸ | ۴۷/۵       | ۴۹/۴       | ۴۹/۸    | ۴۹/۱ | ۴۶/۹       | ۴۸/۸       | ۴۹/۰    | ۴۸/۳ | کهگیلویه و<br>بویراحمد .....    |
| ۴۰/۹       | ۳۱/۶       | ۴۰/۸    | ۳۹/۵ | ۴۸/۳       | ۴۷/۹       | ۴۹/۴    | ۴۸/۹ | ۴۷/۷       | ۴۶/۸       | ۴۸/۷    | ۴۸/۲ | گلستان .....                    |
| ۵۰/۰       | ۴۲/۶       | ۴۴/۲    | ۴۵/۸ | ۵۰/۱       | ۴۹/۵       | ۴۹/۳    | ۴۹/۶ | ۵۰/۱       | ۴۸/۸       | ۴۸/۷    | ۴۹/۱ | گیلان .....                     |
| ۳۹/۵       | ۲۴/۷       | ۳۴/۹    | ۳۵/۶ | ۴۷/۳       | ۴۸/۱       | ۴۹/۴    | ۴۸/۶ | ۴۶/۶       | ۴۷/۳       | ۴۸/۴    | ۴۷/۷ | لرستان .....                    |
| ۴۶/۷       | ۴۲/۹       | ۴۴/۴    | ۴۴/۹ | ۵۰/۴       | ۴۹/۶       | ۴۹/۶    | ۴۹/۸ | ۴۹/۹       | ۴۹/۰       | ۴۸/۹    | ۴۹/۲ | مازندران .....                  |
| ۴۳/۲       | ۳۷/۸       | ۴۶/۶    | ۴۴/۴ | ۴۹/۴       | ۴۸/۵       | ۴۸/۸    | ۴۸/۹ | ۴۸/۸       | ۴۷/۸       | ۴۸/۶    | ۴۸/۵ | مرکزی .....                     |
| ۳۸/۰       | ۳۴/۰       | ۴۲/۲    | ۴۰/۱ | ۴۹/۱       | ۴۸/۲       | ۴۹/۱    | ۴۹/۰ | ۴۸/۵       | ۴۷/۴       | ۴۸/۷    | ۴۸/۴ | هرمزگان .....                   |
| ۳۲/۳       | ۲۸/۴       | ۳۷/۴    | ۳۴/۹ | ۴۶/۷       | ۴۷/۹       | ۴۹/۵    | ۴۸/۵ | ۴۵/۸       | ۴۷/۲       | ۴۸/۷    | ۴۷/۷ | همدان .....                     |
| ۳۷/۷       | ۳۴/۶       | ۴۲/۱    | ۴۰/۰ | ۵۰/۶       | ۵۰/۱       | ۵۰/۰    | ۵۰/۲ | ۴۹/۳       | ۴۸/۵       | ۴۹/۱    | ۴۹/۱ | یزد .....                       |

۵-۱۲- نسبت دانش آموز دختر به کل دانش آموزان دوره‌های تحصیلی در مدارس دولتی و غیر دولتی (دنباله) (درصد)

| ۱۳۹۳-۹۴    |            |         |      |            |            |         |      |            |            |         |      | شرح                             |
|------------|------------|---------|------|------------|------------|---------|------|------------|------------|---------|------|---------------------------------|
| غیر دولتی  |            |         |      | دولتی      |            |         |      | کل         |            |         |      |                                 |
| متوسطه دوم | متوسطه اول | ابتدایی | کل   | متوسطه دوم | متوسطه اول | ابتدایی | کل   | متوسطه دوم | متوسطه اول | ابتدایی | کل   |                                 |
| ۴۲/۰       | ۳۵/۵       | ۴۱/۸    | ۴۱/۱ | ۴۹/۴       | ۴۸/۹       | ۴۹/۴    | ۴۹/۳ | ۴۸/۶       | ۴۷/۸       | ۴۸/۶    | ۴۸/۴ | کل کشور.....                    |
| ۴۷/۴       | ۳۹/۴       | ۴۵/۲    | ۴۵/۱ | ۴۶/۲       | ۴۸/۳       | ۴۸/۹    | ۴۸/۱ | ۴۶/۴       | ۴۷/۶       | ۴۸/۵    | ۴۷/۸ | آذربایجان شرقی...               |
| ۳۶/۴       | ۴۲/۰       | ۳۹/۳    | ۳۸/۷ | ۴۵/۹       | ۴۶/۰       | ۴۸/۹    | ۴۷/۷ | ۴۵/۰       | ۴۵/۸       | ۴۸/۲    | ۴۷/۰ | آذربایجان غربی.....             |
| ۳۹/۳       | ۳۹/۲       | ۴۴/۴    | ۴۲/۶ | ۴۷/۴       | ۴۸/۸       | ۴۸/۸    | ۴۸/۴ | ۴۶/۹       | ۴۸/۳       | ۴۸/۴    | ۴۸/۰ | اردبیل.....                     |
| ۴۲/۶       | ۳۴/۳       | ۴۰/۵    | ۴۰/۲ | ۵۲/۶       | ۵۰/۸       | ۵۰/۰    | ۵۰/۹ | ۵۱/۲       | ۴۸/۹       | ۴۸/۶    | ۴۹/۴ | اصفهان.....                     |
| ۳۸/۰       | ۳۴/۸       | ۳۸/۹    | ۳۸/۲ | ۵۲/۰       | ۴۹/۶       | ۵۰/۴    | ۵۰/۷ | ۵۰/۰       | ۴۸/۲       | ۴۸/۵    | ۴۸/۸ | البرز.....                      |
| ۴۳/۸       | ۱۷/۸       | ۳۵/۲    | ۳۵/۹ | ۴۸/۵       | ۴۸/۸       | ۴۹/۷    | ۴۹/۲ | ۴۸/۲       | ۴۷/۷       | ۴۸/۶    | ۴۸/۴ | ایلام.....                      |
| ۳۲/۳       | ۱۹/۱       | ۳۸/۵    | ۳۴/۰ | ۵۰/۱       | ۵۰/۱       | ۴۹/۲    | ۴۹/۶ | ۴۸/۹       | ۴۸/۳       | ۴۸/۶    | ۴۸/۶ | بوشهر.....                      |
| ۴۲/۹       | ۳۵/۸       | ۴۱/۱    | ۴۱/۰ | ۵۳/۱       | ۵۱/۷       | ۵۰/۲    | ۵۱/۲ | ۵۰/۶       | ۴۸/۹       | ۴۸/۸    | ۴۹/۳ | تهران.....                      |
| ۴۱/۷       | ۳۴/۷       | ۳۷/۲    | ۳۷/۹ | ۵۰/۵       | ۴۹/۳       | ۴۹/۷    | ۴۹/۸ | ۴۹/۸       | ۴۸/۴       | ۴۸/۶    | ۴۸/۹ | تهران (شهرستانها)<br>چهارمحال و |
| ۳۸/۰       | ۳۱/۰       | ۳۰/۹    | ۳۲/۹ | ۵۰/۰       | ۴۹/۵       | ۵۰/۳    | ۵۰/۱ | ۴۹/۲       | ۴۸/۶       | ۴۹/۰    | ۴۹/۰ | بختیاری.....                    |
| ۵۹/۹       | ۳۰/۵       | ۴۵/۰    | ۴۵/۴ | ۴۹/۰       | ۴۸/۲       | ۴۹/۲    | ۴۹/۰ | ۴۹/۲       | ۴۷/۷       | ۴۸/۹    | ۴۸/۸ | خراسان جنوبی.....               |
| ۴۷/۳       | ۴۱/۵       | ۴۵/۵    | ۴۵/۳ | ۴۸/۸       | ۴۸/۴       | ۴۹/۰    | ۴۸/۹ | ۴۸/۷       | ۴۷/۹       | ۴۸/۶    | ۴۸/۵ | خراسان رضوی.....                |
| ۴۵/۸       | ۳۵/۶       | ۴۳/۵    | ۴۲/۹ | ۴۹/۰       | ۴۷/۴       | ۴۸/۸    | ۴۸/۶ | ۴۸/۹       | ۴۶/۹       | ۴۸/۴    | ۴۸/۳ | خراسان شمالی.....               |
| ۳۲/۲       | ۲۸/۰       | ۳۶/۲    | ۳۴/۰ | ۴۸/۸       | ۴۸/۳       | ۴۹/۶    | ۴۹/۲ | ۴۷/۲       | ۴۷/۰       | ۴۸/۵    | ۴۷/۹ | خوزستان.....                    |
| ۴۱/۸       | ۴۱/۸       | ۴۲/۶    | ۴۲/۴ | ۴۵/۶       | ۴۷/۳       | ۴۹/۴    | ۴۸/۱ | ۴۵/۵       | ۴۷/۱       | ۴۸/۹    | ۴۷/۷ | زنجان.....                      |
| ۵۳/۰       | ۲۲/۱       | ۴۷/۰    | ۴۵/۴ | ۵۰/۲       | ۵۰/۱       | ۴۹/۰    | ۴۹/۵ | ۵۰/۴       | ۴۷/۹       | ۴۸/۷    | ۴۹/۰ | سمنان.....                      |
| ۲۷/۴       | ۳۰/۶       | ۳۹/۶    | ۳۶/۷ | ۴۲/۶       | ۴۳/۳       | ۴۸/۵    | ۴۶/۹ | ۴۲/۸       | ۴۲/۷       | ۴۸/۰    | ۴۶/۳ | سیستان و<br>بلوچستان.....       |
| ۳۹/۹       | ۳۲/۳       | ۴۱/۱    | ۳۹/۷ | ۵۱/۶       | ۴۹/۷       | ۴۹/۴    | ۵۰/۰ | ۵۰/۷       | ۴۸/۵       | ۴۸/۵    | ۴۹/۱ | فارس.....                       |
| ۴۳/۲       | ۳۵/۴       | ۴۶/۲    | ۴۴/۸ | ۴۸/۳       | ۴۸/۳       | ۴۸/۷    | ۴۸/۵ | ۴۷/۹       | ۴۷/۷       | ۴۸/۴    | ۴۸/۲ | قزوین.....                      |
| ۵۳/۸       | ۴۴/۲       | ۵۰/۹    | ۵۰/۷ | ۵۰/۷       | ۴۹/۱       | ۴۸/۴    | ۴۹/۱ | ۵۰/۹       | ۴۸/۸       | ۴۸/۸    | ۴۹/۳ | قم.....                         |
| ۲۸/۹       | ۲۲/۰       | ۳۴/۷    | ۳۲/۲ | ۴۵/۲       | ۴۶/۵       | ۴۹/۲    | ۴۷/۸ | ۴۴/۸       | ۴۶/۲       | ۴۸/۸    | ۴۷/۴ | کردستان.....                    |
| ۴۰/۷       | ۳۳/۶       | ۴۳/۹    | ۴۲/۳ | ۵۱/۴       | ۵۰/۲       | ۴۹/۴    | ۵۰/۱ | ۵۰/۵       | ۴۸/۷       | ۴۸/۴    | ۴۹/۰ | کرمان.....                      |
| ۳۷/۷       | ۲۵/۷       | ۳۴/۶    | ۳۴/۶ | ۴۶/۴       | ۴۷/۹       | ۴۸/۹    | ۴۸/۱ | ۴۵/۹       | ۴۷/۲       | ۴۸/۲    | ۴۷/۴ | کرمانشاه.....<br>کهگیلویه و     |
| ۴۱/۷       | ۳۷/۳       | ۴۱/۵    | ۴۱/۱ | ۴۸/۱       | ۴۹/۲       | ۴۹/۸    | ۴۹/۳ | ۴۷/۳       | ۴۸/۴       | ۴۸/۸    | ۴۸/۴ | بویراحمد.....                   |
| ۴۳/۱       | ۳۴/۰       | ۴۲/۷    | ۴۱/۹ | ۴۷/۶       | ۴۸/۶       | ۴۹/۷    | ۴۹/۰ | ۴۷/۲       | ۴۷/۵       | ۴۸/۸    | ۴۸/۲ | گلستان.....                     |
| ۵۰/۴       | ۴۲/۴       | ۴۴/۸    | ۴۶/۴ | ۴۹/۸       | ۴۹/۷       | ۴۹/۴    | ۴۹/۶ | ۴۹/۹       | ۴۹/۰       | ۴۸/۸    | ۴۹/۲ | گیلان.....                      |
| ۳۸/۷       | ۲۵/۸       | ۳۷/۵    | ۳۷/۰ | ۴۷/۶       | ۴۸/۵       | ۴۹/۶    | ۴۸/۹ | ۴۶/۷       | ۴۷/۶       | ۴۸/۴    | ۴۷/۸ | لرستان.....                     |
| ۴۸/۱       | ۴۱/۸       | ۴۵/۳    | ۴۵/۶ | ۵۰/۷       | ۴۹/۸       | ۴۹/۷    | ۵۰/۰ | ۵۰/۳       | ۴۸/۹       | ۴۸/۹    | ۴۹/۳ | مازندران.....                   |
| ۴۲/۵       | ۳۲/۵       | ۴۹/۴    | ۴۵/۶ | ۴۹/۷       | ۴۹/۴       | ۴۸/۵    | ۴۹/۰ | ۴۹/۰       | ۴۸/۳       | ۴۸/۶    | ۴۸/۶ | مرکزی.....                      |
| ۳۶/۸       | ۳۵/۰       | ۴۲/۱    | ۴۰/۰ | ۴۹/۰       | ۴۹/۱       | ۴۹/۰    | ۴۹/۰ | ۴۸/۴       | ۴۸/۲       | ۴۸/۵    | ۴۸/۴ | هرمزگان.....                    |
| ۳۳/۷       | ۲۹/۸       | ۳۷/۴    | ۳۵/۸ | ۴۶/۷       | ۴۷/۸       | ۴۹/۷    | ۴۸/۶ | ۴۵/۸       | ۴۷/۱       | ۴۸/۷    | ۴۷/۷ | همدان.....                      |
| ۳۸/۳       | ۳۵/۹       | ۴۰/۶    | ۳۹/۸ | ۵۰/۶       | ۵۰/۳       | ۵۱/۵    | ۵۱/۱ | ۴۹/۴       | ۴۸/۷       | ۴۹/۰    | ۴۹/۰ | یزد.....                        |

۵-۱۲- نسبت دانش آموز دختر به کل دانش آموزان دوره های تحصیلی در مدارس دولتی و غیر دولتی (دنباله) (درصد)

| ۱۳۹۴-۹۵    |            |         |      |            |            |         |      |            |            |         |      | شرح                            |
|------------|------------|---------|------|------------|------------|---------|------|------------|------------|---------|------|--------------------------------|
| غیر دولتی  |            |         |      | دولتی      |            |         |      | کل         |            |         |      |                                |
| متوسطه دوم | متوسطه اول | ابتدایی | کل   | متوسطه دوم | متوسطه اول | ابتدایی | کل   | متوسطه دوم | متوسطه اول | ابتدایی | کل   |                                |
| ۴۰/۶       | ۳۶/۴       | ۴۲/۳    | ۴۰/۹ | ۴۹/۳       | ۴۹/۰       | ۴۹/۴    | ۴۹/۲ | ۴۸/۲       | ۴۷/۹       | ۴۸/۵    | ۴۸/۳ | کل کشور.....                   |
| ۴۴/۲       | ۴۱/۵       | ۴۵/۴    | ۴۴/۵ | ۴۵/۰       | ۴۸/۱       | ۴۸/۹    | ۴۸/۰ | ۴۴/۹       | ۴۷/۶       | ۴۸/۴    | ۴۷/۵ | آذربایجان شرقی ...             |
| ۳۵/۹       | ۳۹/۹       | ۴۰/۹    | ۳۹/۲ | ۴۵/۸       | ۴۶/۰       | ۴۸/۸    | ۴۷/۶ | ۴۴/۵       | ۴۵/۷       | ۴۸/۳    | ۴۷/۰ | آذربایجان غربی.....            |
| ۲۹/۶       | ۳۹/۲       | ۴۴/۳    | ۳۹/۵ | ۴۸/۵       | ۴۸/۵       | ۴۸/۶    | ۴۸/۶ | ۴۶/۰       | ۴۸/۰       | ۴۸/۲    | ۴۷/۷ | اردبیل.....                    |
| ۴۳/۵       | ۳۴/۳       | ۳۸/۹    | ۳۸/۹ | ۵۲/۶       | ۵۰/۹       | ۵۰/۲    | ۵۰/۹ | ۵۱/۳       | ۴۹/۰       | ۴۸/۵    | ۴۹/۲ | اصفهان.....                    |
| ۳۲/۵       | ۳۵/۱       | ۴۰/۷    | ۳۷/۸ | ۵۱/۵       | ۴۹/۸       | ۴۹/۹    | ۵۰/۲ | ۴۸/۱       | ۴۸/۴       | ۴۸/۴    | ۴۸/۳ | البرز.....                     |
| ۴۴/۴       | ۱۸/۶       | ۳۳/۶    | ۳۴/۸ | ۴۸/۳       | ۴۸/۸       | ۵۰/۰    | ۴۹/۳ | ۴۷/۹       | ۴۷/۸       | ۴۸/۷    | ۴۸/۳ | ایلام.....                     |
| ۲۹/۹       | ۲۴/۳       | ۴۰/۶    | ۳۵/۱ | ۵۰/۰       | ۵۰/۱       | ۴۹/۲    | ۴۹/۶ | ۴۷/۷       | ۴۸/۵       | ۴۸/۵    | ۴۸/۴ | بوشهر.....                     |
| ۴۳/۵       | ۳۵/۹       | ۴۱/۴    | ۴۰/۷ | ۵۳/۰       | ۵۱/۹       | ۵۰/۰    | ۵۱/۱ | ۵۰/۵       | ۴۹/۰       | ۴۸/۷    | ۴۹/۲ | تهران.....                     |
| ۴۲/۳       | ۳۵/۸       | ۳۷/۲    | ۳۷/۸ | ۵۱/۱       | ۴۹/۴       | ۴۹/۸    | ۴۹/۹ | ۵۰/۴       | ۴۸/۵       | ۴۸/۶    | ۴۸/۹ | تهران(شهرستانها)<br>چهارمحال و |
| ۳۶/۹       | ۳۲/۴       | ۳۳/۸    | ۳۴/۲ | ۴۹/۷       | ۴۹/۳       | ۵۰/۲    | ۴۹/۹ | ۴۸/۷       | ۴۸/۴       | ۴۹/۰    | ۴۸/۸ | بختیاری.....                   |
| ۶۰/۱       | ۳۴/۷       | ۴۷/۰    | ۴۶/۲ | ۴۸/۰       | ۴۸/۳       | ۴۹/۰    | ۴۸/۶ | ۴۸/۳       | ۴۷/۸       | ۴۸/۸    | ۴۸/۵ | خراسان جنوبی .....             |
| ۴۵/۹       | ۴۰/۸       | ۴۶/۰    | ۴۵/۰ | ۴۹/۱       | ۴۸/۶       | ۴۹/۰    | ۴۸/۹ | ۴۸/۸       | ۴۷/۹       | ۴۸/۷    | ۴۸/۵ | خراسان رضوی.....               |
| ۴۵/۱       | ۳۶/۹       | ۴۵/۰    | ۴۳/۸ | ۴۹/۱       | ۴۷/۵       | ۴۸/۹    | ۴۸/۶ | ۴۸/۹       | ۴۷/۰       | ۴۸/۶    | ۴۸/۳ | خراسان شمالی .....             |
| ۳۱/۵       | ۳۰/۳       | ۳۸/۲    | ۳۴/۹ | ۴۸/۶       | ۴۸/۴       | ۴۹/۴    | ۴۹/۰ | ۴۶/۲       | ۴۷/۱       | ۴۸/۵    | ۴۷/۷ | خوزستان.....                   |
| ۳۸/۳       | ۴۱/۴       | ۴۳/۳    | ۴۲/۱ | ۴۴/۵       | ۴۷/۰       | ۴۹/۲    | ۴۷/۸ | ۴۴/۱       | ۴۶/۸       | ۴۸/۷    | ۴۷/۴ | زنجان.....                     |
| ۵۲/۶       | ۳۰/۰       | ۴۶/۸    | ۴۴/۹ | ۵۰/۷       | ۵۰/۲       | ۴۹/۱    | ۴۹/۷ | ۵۰/۹       | ۴۸/۵       | ۴۸/۸    | ۴۹/۲ | سمنان.....                     |
|            |            |         |      |            |            |         |      |            |            |         |      | سیستان و                       |
| ۲۸/۳       | ۳۶/۶       | ۴۲/۴    | ۳۹/۷ | ۴۳/۵       | ۴۳/۸       | ۴۸/۸    | ۴۷/۱ | ۴۲/۳       | ۴۳/۴       | ۴۸/۲    | ۴۶/۵ | بلوچستان.....                  |
| ۴۰/۷       | ۳۳/۰       | ۴۰/۳    | ۳۹/۱ | ۵۰/۷       | ۴۹/۸       | ۴۹/۵    | ۴۹/۸ | ۴۹/۹       | ۴۸/۶       | ۴۸/۴    | ۴۸/۸ | فارس.....                      |
| ۴۶/۷       | ۳۷/۵       | ۴۵/۲    | ۴۴/۵ | ۴۸/۶       | ۴۸/۲       | ۴۸/۸    | ۴۸/۶ | ۴۸/۵       | ۴۷/۷       | ۴۸/۴    | ۴۸/۲ | قزوین.....                     |
| ۵۲/۲       | ۴۵/۰       | ۵۷/۰    | ۵۴/۶ | ۵۰/۲       | ۴۹/۵       | ۴۷/۶    | ۴۸/۶ | ۵۰/۴       | ۴۹/۲       | ۴۸/۸    | ۴۹/۲ | قم.....                        |
| ۲۰/۶       | ۲۴/۵       | ۳۶/۱    | ۳۰/۳ | ۴۵/۲       | ۴۶/۷       | ۴۹/۲    | ۴۷/۹ | ۴۳/۸       | ۴۶/۳       | ۴۸/۷    | ۴۷/۳ | کردستان.....                   |
| ۳۹/۸       | ۳۴/۳       | ۴۴/۱    | ۴۲/۱ | ۵۱/۰       | ۵۰/۳       | ۴۹/۳    | ۴۹/۹ | ۴۹/۹       | ۴۸/۸       | ۴۸/۳    | ۴۸/۷ | کرمان.....                     |
| ۳۹/۶       | ۲۶/۹       | ۴۰/۵    | ۳۷/۶ | ۴۵/۲       | ۴۷/۷       | ۴۸/۵    | ۴۷/۷ | ۴۴/۸       | ۴۷/۰       | ۴۸/۲    | ۴۷/۲ | کرمانشاه.....<br>کهگیلویه و    |
| ۳۶/۷       | ۳۵/۶       | ۴۰/۷    | ۳۸/۹ | ۴۶/۹       | ۴۹/۷       | ۵۰/۰    | ۴۹/۳ | ۴۵/۵       | ۴۸/۵       | ۴۸/۸    | ۴۸/۱ | بویراحمد.....                  |
| ۴۰/۷       | ۳۵/۷       | ۴۴/۱    | ۴۲/۲ | ۴۸/۵       | ۴۸/۸       | ۴۹/۶    | ۴۹/۲ | ۴۷/۴       | ۴۷/۷       | ۴۸/۷    | ۴۸/۳ | گلستان.....                    |
| ۴۵/۶       | ۴۴/۳       | ۴۴/۸    | ۴۴/۹ | ۵۰/۴       | ۴۹/۶       | ۴۹/۳    | ۴۹/۶ | ۴۹/۶       | ۴۹/۰       | ۴۸/۷    | ۴۹/۰ | گیلان.....                     |
| ۳۷/۲       | ۳۰/۸       | ۳۶/۵    | ۳۶/۰ | ۴۷/۵       | ۴۸/۴       | ۴۹/۵    | ۴۸/۹ | ۴۶/۱       | ۴۷/۵       | ۴۸/۳    | ۴۷/۷ | لرستان.....                    |
| ۴۷/۰       | ۴۲/۸       | ۴۶/۰    | ۴۵/۶ | ۵۰/۷       | ۴۹/۹       | ۴۹/۶    | ۴۹/۹ | ۵۰/۰       | ۴۹/۱       | ۴۹/۰    | ۴۹/۲ | مازندران.....                  |
| ۴۲/۶       | ۳۴/۴       | ۴۶/۱    | ۴۳/۱ | ۴۹/۸       | ۴۹/۴       | ۴۸/۹    | ۴۹/۲ | ۴۸/۹       | ۴۸/۴       | ۴۸/۶    | ۴۸/۶ | مرکزی.....                     |
| ۳۶/۱       | ۳۵/۹       | ۴۲/۰    | ۳۹/۸ | ۴۹/۴       | ۴۸/۹       | ۴۹/۰    | ۴۹/۱ | ۴۸/۵       | ۴۸/۱       | ۴۸/۵    | ۴۸/۴ | هرمزگان.....                   |
| ۳۴/۴       | ۳۸/۵       | ۴۰/۶    | ۳۹/۱ | ۴۶/۷       | ۴۷/۶       | ۴۹/۳    | ۴۸/۴ | ۴۵/۷       | ۴۷/۱       | ۴۸/۵    | ۴۷/۷ | همدان.....                     |
| ۳۵/۷       | ۳۶/۸       | ۳۹/۶    | ۳۸/۸ | ۵۱/۶       | ۵۰/۵       | ۵۱/۴    | ۵۱/۲ | ۵۰/۱       | ۴۹/۰       | ۴۸/۸    | ۴۹/۱ | یزد.....                       |

۵-۱۲- نسبت دانش آموز دختر به کل دانش آموزان دوره های تحصیلی در مدارس دولتی و غیر دولتی (دنباله) (درصد)

| ۱۳۹۵-۹۶    |            |         |      |            |            |         |      |            |            |         |      | شرح                      |
|------------|------------|---------|------|------------|------------|---------|------|------------|------------|---------|------|--------------------------|
| غیر دولتی  |            |         |      | دولتی      |            |         |      | کل         |            |         |      |                          |
| متوسطه دوم | متوسطه اول | ابتدایی | کل   | متوسطه دوم | متوسطه اول | ابتدایی | کل   | متوسطه دوم | متوسطه اول | ابتدایی | کل   |                          |
| ۴۵/۰       | ۳۷/۲       | ۴۲/۸    | ۴۲/۱ | ۵۰/۰       | ۴۹/۰       | ۴۹/۴    | ۴۹/۴ | ۴۹/۴       | ۴۷/۹       | ۴۸/۵    | ۴۸/۵ | کل کشور.....             |
| ۴۸/۹       | ۴۲/۰       | ۴۵/۹    | ۴۵/۷ | ۴۶/۷       | ۴۸/۲       | ۴۸/۸    | ۴۸/۳ | ۴۷/۰       | ۴۷/۶       | ۴۸/۴    | ۴۸/۰ | آذربایجان شرقی.....      |
| ۴۱/۰       | ۴۰/۰       | ۴۱/۱    | ۴۰/۹ | ۴۶/۸       | ۴۶/۳       | ۴۸/۹    | ۴۷/۹ | ۴۶/۳       | ۴۶/۰       | ۴۸/۳    | ۴۷/۴ | آذربایجان غربی.....      |
| ۴۵/۲       | ۳۹/۲       | ۴۳/۶    | ۴۳/۰ | ۴۷/۶       | ۴۸/۲       | ۴۸/۸    | ۴۸/۴ | ۴۷/۵       | ۴۷/۶       | ۴۸/۲    | ۴۷/۹ | اردبیل.....              |
| ۴۳/۹       | ۳۲/۶       | ۳۸/۵    | ۳۸/۵ | ۵۳/۰       | ۵۰/۸       | ۵۰/۷    | ۵۱/۲ | ۵۱/۸       | ۴۸/۸       | ۴۸/۵    | ۴۹/۲ | اصفهان.....              |
| ۳۹/۸       | ۳۵/۱       | ۴۱/۰    | ۳۹/۵ | ۵۳/۰       | ۴۹/۷       | ۴۹/۴    | ۵۰/۱ | ۵۰/۹       | ۴۸/۱       | ۴۸/۳    | ۴۸/۷ | البرز.....               |
| ۴۶/۰       | ۲۱/۶       | ۳۲/۲    | ۳۳/۲ | ۴۹/۸       | ۴۹/۴       | ۴۹/۹    | ۴۹/۸ | ۴۹/۵       | ۴۸/۱       | ۴۸/۵    | ۴۸/۶ | ایلام.....               |
| ۳۸/۱       | ۲۷/۲       | ۴۰/۲    | ۳۷/۴ | ۵۰/۸       | ۵۰/۲       | ۴۹/۳    | ۴۹/۸ | ۴۹/۹       | ۴۸/۵       | ۴۸/۴    | ۴۸/۷ | بوشهر.....               |
| ۴۴/۱       | ۳۶/۵       | ۴۲/۱    | ۴۱/۳ | ۵۳/۵       | ۵۱/۶       | ۴۹/۹    | ۵۱/۰ | ۵۱/۱       | ۴۸/۸       | ۴۸/۷    | ۴۹/۲ | تهران.....               |
| ۴۴/۸       | ۳۶/۱       | ۳۶/۵    | ۳۷/۶ | ۵۱/۸       | ۴۹/۷       | ۴۹/۹    | ۵۰/۱ | ۵۱/۳       | ۴۸/۸       | ۴۸/۵    | ۴۹/۰ | تهران(شهرستانها).....    |
| ۴۱/۲       | ۳۲/۵       | ۳۴/۴    | ۳۵/۲ | ۵۰/۸       | ۴۹/۴       | ۵۰/۳    | ۵۰/۲ | ۵۰/۰       | ۴۸/۴       | ۴۸/۹    | ۴۹/۰ | چهارمحال و بختیاری.....  |
| ۶۳/۴       | ۳۳/۵       | ۴۶/۱    | ۴۵/۵ | ۴۹/۲       | ۴۸/۶       | ۴۹/۱    | ۴۹/۰ | ۴۹/۶       | ۴۸/۰       | ۴۸/۸    | ۴۸/۸ | خراسان جنوبی.....        |
| ۵۱/۰       | ۳۸/۴       | ۴۴/۸    | ۴۴/۴ | ۴۹/۲       | ۴۸/۹       | ۴۹/۳    | ۴۹/۲ | ۴۹/۳       | ۴۸/۰       | ۴۸/۷    | ۴۸/۶ | خراسان رضوی.....         |
| ۵۲/۸       | ۳۸/۳       | ۴۵/۲    | ۴۴/۶ | ۴۹/۷       | ۴۷/۵       | ۴۸/۸    | ۴۸/۶ | ۴۹/۸       | ۴۷/۱       | ۴۸/۴    | ۴۸/۳ | خراسان شمالی.....        |
| ۳۴/۶       | ۳۰/۳       | ۳۷/۰    | ۳۵/۲ | ۴۹/۶       | ۴۸/۲       | ۴۹/۷    | ۴۹/۳ | ۴۸/۳       | ۴۷/۰       | ۴۸/۶    | ۴۸/۲ | خوزستان.....             |
| ۴۴/۵       | ۴۲/۹       | ۴۳/۵    | ۴۳/۷ | ۴۶/۳       | ۴۶/۹       | ۴۹/۳    | ۴۸/۲ | ۴۶/۲       | ۴۶/۸       | ۴۸/۸    | ۴۷/۹ | زنجان.....               |
| ۵۲/۲       | ۲۹/۰       | ۵۱/۱    | ۴۶/۸ | ۵۰/۷       | ۴۹/۹       | ۴۸/۸    | ۴۹/۵ | ۵۰/۹       | ۴۸/۰       | ۴۹/۱    | ۴۹/۲ | سمنان.....               |
| ۴۶/۰       | ۵۱/۳       | ۴۸/۲    | ۴۸/۶ | ۴۳/۱       | ۴۲/۷       | ۴۸/۳    | ۴۶/۵ | ۴۳/۳       | ۴۳/۷       | ۴۸/۳    | ۴۶/۸ | سیستان و بلوچستان.....   |
| ۴۵/۰       | ۳۳/۲       | ۴۰/۱    | ۳۹/۶ | ۵۱/۹       | ۵۰/۰       | ۴۹/۴    | ۵۰/۰ | ۵۱/۳       | ۴۸/۷       | ۴۸/۴    | ۴۹/۰ | فارس.....                |
| ۴۶/۴       | ۴۱/۵       | ۴۵/۹    | ۴۵/۴ | ۴۸/۸       | ۴۸/۰       | ۴۸/۶    | ۴۸/۵ | ۴۸/۶       | ۴۷/۷       | ۴۸/۳    | ۴۸/۲ | قزوین.....               |
| ۵۱/۵       | ۴۴/۰       | ۵۵/۱    | ۵۳/۰ | ۵۱/۶       | ۴۹/۶       | ۴۷/۹    | ۴۸/۹ | ۵۱/۶       | ۴۹/۲       | ۴۸/۸    | ۴۹/۴ | قم.....                  |
| ۴۵/۵       | ۲۷/۳       | ۳۸/۹    | ۳۸/۷ | ۴۵/۷       | ۴۶/۹       | ۴۹/۳    | ۴۸/۱ | ۴۵/۷       | ۴۶/۵       | ۴۸/۹    | ۴۷/۸ | کردستان.....             |
| ۴۴/۴       | ۳۷/۱       | ۴۵/۳    | ۴۴/۰ | ۵۱/۵       | ۵۰/۱       | ۴۹/۱    | ۴۹/۸ | ۵۰/۹       | ۴۸/۷       | ۴۸/۳    | ۴۸/۸ | کرمان.....               |
| ۴۶/۸       | ۲۷/۵       | ۴۱/۶    | ۴۰/۲ | ۴۶/۹       | ۴۷/۹       | ۴۸/۴    | ۴۸/۰ | ۴۶/۹       | ۴۷/۳       | ۴۸/۱    | ۴۷/۷ | کرمانشاه.....            |
| ۴۳/۲       | ۳۳/۴       | ۴۱/۴    | ۴۰/۲ | ۴۸/۷       | ۴۹/۸       | ۵۰/۰    | ۴۹/۷ | ۴۸/۰       | ۴۸/۱       | ۴۸/۸    | ۴۸/۵ | کهگیلویه و بویراحمد..... |
| ۴۵/۴       | ۳۷/۱       | ۴۵/۶    | ۴۴/۲ | ۴۸/۴       | ۴۸/۹       | ۴۹/۵    | ۴۹/۲ | ۴۸/۱       | ۴۷/۸       | ۴۸/۹    | ۴۸/۵ | گلستان.....              |
| ۵۳/۷       | ۴۴/۲       | ۴۴/۸    | ۴۶/۶ | ۵۰/۶       | ۴۹/۶       | ۴۹/۳    | ۴۹/۶ | ۵۱/۱       | ۴۸/۹       | ۴۸/۷    | ۴۹/۲ | گیلان.....               |
| ۴۴/۲       | ۲۷/۹       | ۳۶/۹    | ۳۶/۹ | ۴۸/۰       | ۴۸/۶       | ۴۹/۶    | ۴۹/۱ | ۴۷/۶       | ۴۷/۴       | ۴۸/۳    | ۴۷/۹ | لرستان.....              |
| ۴۹/۸       | ۴۲/۲       | ۴۶/۶    | ۴۶/۴ | ۵۱/۳       | ۵۰/۰       | ۴۹/۶    | ۵۰/۰ | ۵۱/۱       | ۴۹/۱       | ۴۹/۰    | ۴۹/۵ | مازندران.....            |
| ۴۳/۵       | ۳۴/۱       | ۴۶/۵    | ۴۳/۴ | ۵۰/۶       | ۴۹/۸       | ۴۸/۶    | ۴۹/۳ | ۴۹/۹       | ۴۸/۶       | ۴۸/۴    | ۴۸/۸ | مرکزی.....               |
| ۴۳/۰       | ۳۴/۷       | ۴۳/۲    | ۴۱/۴ | ۴۹/۷       | ۴۸/۸       | ۴۹/۰    | ۴۹/۱ | ۴۹/۳       | ۴۸/۰       | ۴۸/۶    | ۴۸/۶ | هرمزگان.....             |
| ۴۳/۷       | ۳۶/۵       | ۴۰/۲    | ۴۰/۱ | ۴۶/۴       | ۴۸/۰       | ۴۹/۳    | ۴۸/۵ | ۴۶/۲       | ۴۷/۴       | ۴۸/۵    | ۴۷/۸ | همدان.....               |
| ۴۱/۴       | ۳۶/۱       | ۴۰/۵    | ۴۰/۰ | ۵۲/۰       | ۵۰/۵       | ۵۱/۱    | ۵۱/۱ | ۵۰/۹       | ۴۹/۰       | ۴۸/۷    | ۴۹/۱ | یزد.....                 |

مأخذ- وزارت آموزش و پرورش.

۱۲-۶- نسبت دانش آموز مدارس غیردولتی به کل دانش آموزان برحسب جنس (درصد)

| ۱۳۹۰-۹۱    |            |         |      |            |            |         |      |            |            |         |      | شرح  |
|------------|------------|---------|------|------------|------------|---------|------|------------|------------|---------|------|--|
| دختر       |            |         |      | پسر        |            |         |      | کل         |            |         |      |  |
| متوسطه دوم | متوسطه اول | ابتدایی | کل   | متوسطه دوم | متوسطه اول | ابتدایی | کل   | متوسطه دوم | متوسطه اول | ابتدایی | کل   |  |
| ۷/۶        | ۵/۴        | ۶/۳     | ۶/۴  | ۱۰/۳       | ۹/۳        | ۸/۷     | ۹/۳  | ۹/۰        | ۷/۵        | ۷/۶     | ۷/۹  | کل کشور .....                                    |
| ۸/۹        | ۴/۸        | ۷/۴     | ۷/۱  | ۹/۵        | ۸/۳        | ۹/۱     | ۹/۰  | ۹/۲        | ۶/۷        | ۸/۲     | ۸/۱  | آذربایجان شرقی .....                             |
| ۶/۰        | ۳/۶        | ۳/۶     | ۴/۲  | ۸/۸        | ۵/۰        | ۵/۱     | ۶/۱  | ۷/۶        | ۴/۳        | ۴/۴     | ۵/۲  | آذربایجان غربی .....                             |
| ۴/۵        | ۴/۲        | ۶/۶     | ۵/۴  | ۷/۵        | ۶/۹        | ۸/۴     | ۷/۷  | ۶/۱        | ۵/۶        | ۷/۵     | ۶/۶  | اردبیل .....                                     |
| ۹/۳        | ۷/۲        | ۸/۹     | ۸/۶  | ۱۴/۵       | ۱۳/۹       | ۱۳/۰    | ۱۳/۶ | ۱۱/۸       | ۱۰/۶       | ۱۱/۰    | ۱۱/۱ | اصفهان .....                                     |
| ۹/۸        | ۶/۳        | ۷/۵     | ۷/۹  | ۱۶/۴       | ۱۱/۱       | ۱۰/۳    | ۱۲/۲ | ۱۳/۱       | ۸/۸        | ۹/۰     | ۱۰/۱ | البرز .....                                      |
| ۵/۴        | ۳/۳        | ۶/۵     | ۵/۳  | ۶/۸        | ۹/۱        | ۱۰/۷    | ۹/۰  | ۶/۱        | ۶/۳        | ۸/۷     | ۷/۲  | ایلام .....                                      |
| ۲/۵        | ۲/۳        | ۳/۳     | ۲/۸  | ۶/۶        | ۷/۳        | ۵/۳     | ۶/۲  | ۴/۶        | ۴/۹        | ۴/۳     | ۴/۵  | بوشهر .....                                      |
| ۱۸/۳       | ۱۲/۵       | ۹/۹     | ۱۳/۲ | ۲۷/۲       | ۲۱/۳       | ۱۲/۷    | ۱۹/۲ | ۲۲/۷       | ۱۷/۰       | ۱۱/۳    | ۱۶/۲ | تهران .....                                      |
| ۴/۲        | ۳/۴        | ۳/۵     | ۳/۷  | ۶/۱        | ۷/۱        | ۵/۹     | ۶/۳  | ۵/۲        | ۵/۳        | ۴/۸     | ۵/۰  | تهران (شهرستانها)<br>چهارمحال و<br>بختیاری ..... |
| ۳/۸        | ۲/۷        | ۳/۰     | ۳/۱  | ۶/۶        | ۵/۹        | ۷/۰     | ۶/۶  | ۵/۲        | ۴/۴        | ۵/۰     | ۴/۹  | تهران (شهرستانها)<br>چهارمحال و<br>بختیاری ..... |
| ۲/۰        | ۲/۸        | ۵/۲     | ۳/۷  | ۲/۳        | ۴/۵        | ۶/۵     | ۴/۸  | ۲/۱        | ۳/۷        | ۵/۹     | ۴/۳  | خراسان جنوبی .....                               |
| ۶/۳        | ۵/۶        | ۶/۳     | ۶/۱  | ۶/۴        | ۷/۰        | ۷/۹     | ۷/۳  | ۶/۳        | ۶/۳        | ۷/۱     | ۶/۷  | خراسان رضوی .....                                |
| ۲/۴        | ۲/۴        | ۴/۳     | ۳/۲  | ۱/۹        | ۴/۱        | ۵/۶     | ۴/۲  | ۲/۲        | ۳/۳        | ۴/۹     | ۳/۷  | خراسان شمالی .....                               |
| ۴/۹        | ۴/۱        | ۳/۷     | ۴/۱  | ۱۰/۶       | ۹/۱        | ۷/۴     | ۸/۸  | ۸/۰        | ۶/۸        | ۵/۶     | ۶/۶  | خوزستان .....                                    |
| ۳/۷        | ۳/۱        | ۴/۱     | ۳/۸  | ۴/۶        | ۴/۲        | ۶/۱     | ۵/۱  | ۴/۲        | ۳/۷        | ۵/۱     | ۴/۵  | زنجان .....                                      |
| ۸/۹        | ۴/۴        | ۸/۹     | ۷/۷  | ۸/۴        | ۱۰/۵       | ۸/۴     | ۹/۰  | ۸/۶        | ۷/۶        | ۸/۷     | ۸/۴  | سمنان .....                                      |
| ۲/۹        | ۲/۷        | ۴/۰     | ۳/۵  | ۵/۹        | ۵/۵        | ۵/۶     | ۵/۶  | ۴/۶        | ۴/۳        | ۴/۹     | ۴/۷  | سیستان و<br>بلوچستان .....                       |
| ۵/۵        | ۴/۳        | ۶/۹     | ۵/۸  | ۹/۲        | ۸/۹        | ۹/۷     | ۹/۴  | ۷/۳        | ۶/۷        | ۸/۴     | ۷/۶  | فارس .....                                       |
| ۴/۰        | ۲/۵        | ۵/۸     | ۴/۵  | ۶/۶        | ۵/۸        | ۸/۱     | ۷/۱  | ۵/۳        | ۴/۲        | ۷/۰     | ۵/۸  | قزوین .....                                      |
| ۵/۶        | ۵/۴        | ۵/۷     | ۵/۶  | ۵/۵        | ۶/۸        | ۶/۹     | ۶/۵  | ۵/۶        | ۶/۲        | ۶/۳     | ۶/۱  | قم .....   |
| ۲/۸        | ۱/۴        | ۱/۸     | ۲/۰  | ۳/۱        | ۲/۲        | ۳/۵     | ۳/۰  | ۳/۰        | ۱/۸        | ۲/۷     | ۲/۵  | کردستان .....                                    |
| ۸/۵        | ۵/۹        | ۱۰/۹    | ۸/۹  | ۱۰/۹       | ۱۰/۶       | ۱۳/۸    | ۱۲/۲ | ۹/۷        | ۸/۳        | ۱۲/۴    | ۱۰/۶ | کرمان .....                                      |
| ۳/۲        | ۱/۸        | ۲/۴     | ۲/۵  | ۴/۱        | ۴/۲        | ۴/۲     | ۴/۲  | ۳/۷        | ۳/۱        | ۳/۴     | ۳/۴  | کرمانشاه .....                                   |
| ۱۰/۸       | ۷/۰        | ۹/۳     | ۹/۲  | ۱۰/۵       | ۱۰/۶       | ۱۲/۰    | ۱۱/۱ | ۱۰/۶       | ۸/۹        | ۱۰/۷    | ۱۰/۲ | کهگیلویه و بویراحمد .....                        |
| ۵/۸        | ۵/۴        | ۶/۰     | ۵/۸  | ۸/۲        | ۹/۱        | ۸/۳     | ۸/۵  | ۷/۱        | ۷/۴        | ۷/۲     | ۷/۲  | گلستان .....                                     |
| ۱۱/۴       | ۹/۴        | ۱۰/۱    | ۱۰/۳ | ۱۲/۳       | ۱۲/۵       | ۱۲/۱    | ۱۲/۲ | ۱۱/۸       | ۱۱/۰       | ۱۱/۱    | ۱۱/۳ | گیلان .....                                      |
| ۷/۱        | ۲/۶        | ۴/۲     | ۴/۷  | ۹/۵        | ۶/۰        | ۸/۳     | ۸/۱  | ۸/۴        | ۴/۴        | ۶/۳     | ۶/۵  | لرستان .....                                     |
| ۱۱/۴       | ۷/۹        | ۱۰/۱    | ۹/۹  | ۱۲/۷       | ۱۱/۰       | ۱۲/۷    | ۱۲/۲ | ۱۲/۰       | ۹/۵        | ۱۱/۴    | ۱۱/۱ | مازندران .....                                   |
| ۶/۴        | ۵/۱        | ۶/۲     | ۶/۰  | ۸/۶        | ۸/۲        | ۷/۶     | ۸/۰  | ۷/۵        | ۶/۷        | ۶/۹     | ۷/۰  | مرکزی .....                                      |
| ۳/۸        | ۳/۸        | ۵/۴     | ۴/۶  | ۴/۷        | ۶/۹        | ۶/۷     | ۶/۲  | ۴/۲        | ۵/۴        | ۶/۱     | ۵/۴  | هرمزگان .....                                    |
| ۳/۹        | ۲/۷        | ۴/۰     | ۳/۶  | ۶/۴        | ۶/۸        | ۶/۴     | ۶/۵  | ۵/۲        | ۴/۹        | ۵/۲     | ۵/۱  | همدان .....                                      |
| ۷/۲        | ۶/۵        | ۸/۵     | ۷/۷  | ۱۰/۹       | ۱۲/۴       | ۱۱/۶    | ۱۱/۶ | ۹/۱        | ۹/۶        | ۱۰/۱    | ۹/۷  | یزد .....  |

۱۲-۶- نسبت دانش آموز مدارس غیردولتی به کل دانش آموزان برحسب جنس (دنباله) (درصد)

| ۱۳۹۱-۹۲    |            |         |      |            |            |         |      |            |            |         |      | شرح  |
|------------|------------|---------|------|------------|------------|---------|------|------------|------------|---------|------|--|
| دختر       |            |         |      | پسر        |            |         |      | کل         |            |         |      |  |
| متوسطه دوم | متوسطه اول | ابتدایی | کل   | متوسطه دوم | متوسطه اول | ابتدایی | کل   | متوسطه دوم | متوسطه اول | ابتدایی | کل   |  |
| ۸/۰        | ۵/۲        | ۶/۶     | ۶/۷  | ۱۱/۰       | ۸/۹        | ۹/۱     | ۹/۶  | ۹/۶        | ۷/۱        | ۷/۹     | ۸/۲  | کل کشور.....                                   |
| ۹/۹        | ۴/۸        | ۸/۱     | ۸/۰  | ۱۰/۳       | ۷/۹        | ۹/۸     | ۹/۶  | ۱۰/۱       | ۶/۴        | ۹/۰     | ۸/۸  | آذربایجان شرقی ...                             |
| ۶/۲        | ۳/۴        | ۳/۸     | ۴/۳  | ۸/۵        | ۴/۶        | ۵/۴     | ۶/۱  | ۷/۵        | ۴/۱        | ۴/۶     | ۵/۳  | آذربایجان غربی.....                            |
| ۴/۴        | ۳/۹        | ۶/۹     | ۵/۷  | ۷/۰        | ۶/۱        | ۸/۳     | ۷/۶  | ۵/۸        | ۵/۱        | ۷/۶     | ۶/۷  | اردبیل.....                                    |
| ۱۰/۳       | ۷/۳        | ۹/۵     | ۹/۳  | ۱۵/۵       | ۱۳/۷       | ۱۳/۵    | ۱۴/۰ | ۱۲/۸       | ۱۰/۶       | ۱۱/۵    | ۱۱/۷ | اصفهان.....                                    |
| ۱۰/۳       | ۶/۲        | ۷/۹     | ۸/۳  | ۱۸/۱       | ۱۱/۰       | ۱۱/۱    | ۱۳/۰ | ۱۴/۲       | ۸/۷        | ۹/۵     | ۱۰/۷ | البرز.....                                     |
| ۴/۲        | ۲/۵        | ۴/۹     | ۴/۳  | ۶/۲        | ۶/۸        | ۹/۹     | ۸/۳  | ۵/۳        | ۴/۷        | ۷/۵     | ۶/۴  | ایلام.....                                     |
| ۲/۷        | ۲/۴        | ۳/۲     | ۳/۰  | ۶/۲        | ۶/۸        | ۵/۴     | ۵/۸  | ۴/۵        | ۴/۷        | ۴/۳     | ۴/۴  | بوشهر.....                                     |
| ۱۹/۸       | ۱۲/۳       | ۱۰/۲    | ۱۳/۶ | ۲۹/۲       | ۲۰/۹       | ۱۳/۷    | ۱۹/۵ | ۲۴/۴       | ۱۶/۷       | ۱۲/۰    | ۱۶/۵ | تهران.....                                     |
| ۴/۴        | ۳/۲        | ۴/۰     | ۴/۰  | ۶/۷        | ۶/۸        | ۶/۳     | ۶/۵  | ۵/۶        | ۵/۱        | ۵/۲     | ۵/۳  | تهران(شهرستانها)<br>چهارمحال و<br>بختیاری..... |
| ۴/۳        | ۲/۸        | ۳/۱     | ۳/۴  | ۷/۵        | ۵/۵        | ۷/۲     | ۷/۰  | ۵/۹        | ۴/۲        | ۵/۲     | ۵/۲  | تهران(شهرستانها)<br>چهارمحال و<br>بختیاری..... |
| ۲/۶        | ۱/۴        | ۴/۹     | ۳/۷  | ۲/۲        | ۲/۹        | ۶/۴     | ۴/۷  | ۲/۴        | ۲/۲        | ۵/۷     | ۴/۲  | خراسان جنوبی.....                              |
| ۶/۷        | ۵/۱        | ۶/۵     | ۶/۳  | ۷/۱        | ۶/۹        | ۸/۴     | ۷/۸  | ۶/۹        | ۶/۰        | ۷/۵     | ۷/۱  | خراسان رضوی.....                               |
| ۲/۳        | ۲/۲        | ۴/۱     | ۳/۳  | ۲/۱        | ۳/۸        | ۵/۸     | ۴/۴  | ۲/۲        | ۳/۰        | ۵/۰     | ۳/۹  | خراسان شمالی.....                              |
| ۵/۹        | ۴/۰        | ۴/۰     | ۴/۵  | ۱۱/۴       | ۹/۰        | ۷/۸     | ۸/۹  | ۸/۸        | ۶/۷        | ۵/۹     | ۶/۸  | خوزستان.....                                   |
| ۳/۷        | ۲/۸        | ۴/۲     | ۳/۸  | ۴/۴        | ۳/۶        | ۶/۱     | ۵/۲  | ۴/۱        | ۳/۲        | ۵/۲     | ۴/۶  | زنجان.....                                     |
| ۸/۰        | ۴/۱        | ۹/۹     | ۸/۳  | ۸/۳        | ۱۰/۱       | ۹/۲     | ۹/۱  | ۸/۱        | ۷/۲        | ۹/۶     | ۸/۸  | سمنان.....<br>سیستان و<br>بلوچستان.....        |
| ۲/۶        | ۲/۴        | ۳/۷     | ۳/۳  | ۶/۰        | ۵/۰        | ۵/۴     | ۵/۵  | ۴/۵        | ۳/۹        | ۴/۶     | ۴/۵  | سیستان و<br>بلوچستان.....                      |
| ۵/۳        | ۴/۰        | ۷/۲     | ۶/۱  | ۸/۹        | ۸/۴        | ۱۰/۱    | ۹/۵  | ۷/۱        | ۶/۲        | ۸/۷     | ۷/۸  | فارس.....                                      |
| ۴/۴        | ۲/۷        | ۶/۰     | ۵/۰  | ۶/۵        | ۶/۳        | ۸/۳     | ۷/۵  | ۵/۵        | ۴/۶        | ۷/۲     | ۶/۳  | قزوین.....                                     |
| ۶/۴        | ۵/۲        | ۵/۹     | ۵/۹  | ۵/۵        | ۶/۵        | ۷/۲     | ۶/۶  | ۵/۹        | ۵/۹        | ۶/۵     | ۶/۳  | قم.....  |
| ۲/۳        | ۰/۸        | ۱/۷     | ۱/۷  | ۳/۵        | ۲/۱        | ۳/۳     | ۳/۱  | ۲/۹        | ۱/۵        | ۲/۵     | ۲/۵  | کردستان.....                                   |
| ۷/۵        | ۵/۴        | ۱۰/۹    | ۹/۰  | ۱۰/۴       | ۹/۸        | ۱۴/۲    | ۱۲/۵ | ۸/۹        | ۷/۷        | ۱۲/۶    | ۱۰/۸ | کرمان.....                                     |
| ۳/۷        | ۱/۷        | ۲/۷     | ۲/۸  | ۵/۱        | ۳/۸        | ۴/۴     | ۴/۵  | ۴/۵        | ۲/۸        | ۳/۵     | ۳/۷  | کرمانشاه.....                                  |
| ۹/۶        | ۶/۲        | ۸/۳     | ۸/۳  | ۱۱/۵       | ۸/۷        | ۱۱/۳    | ۱۰/۹ | ۱۰/۶       | ۷/۵        | ۹/۸     | ۹/۷  | کهگیلویه و بویراحمد.....                       |
| ۶/۲        | ۴/۹        | ۶/۳     | ۶/۰  | ۸/۷        | ۸/۱        | ۸/۸     | ۸/۷  | ۷/۵        | ۶/۶        | ۷/۶     | ۷/۴  | گلستان.....                                    |
| ۱۲/۱       | ۹/۷        | ۱۰/۷    | ۱۰/۹ | ۱۳/۴       | ۱۲/۵       | ۱۲/۸    | ۱۲/۹ | ۱۲/۷       | ۱۱/۲       | ۱۱/۸    | ۱۱/۹ | گیلان.....                                     |
| ۶/۸        | ۲/۱        | ۴/۲     | ۴/۶  | ۹/۴        | ۵/۴        | ۸/۰     | ۸/۰  | ۸/۲        | ۳/۹        | ۶/۲     | ۶/۳  | لرستان.....                                    |
| ۱۱/۹       | ۷/۶        | ۱۱/۱    | ۱۰/۷ | ۱۳/۸       | ۱۰/۱       | ۱۳/۹    | ۱۳/۲ | ۱۲/۸       | ۸/۸        | ۱۲/۵    | ۱۱/۹ | مازندران.....                                  |
| ۷/۱        | ۴/۸        | ۶/۷     | ۶/۵  | ۹/۵        | ۷/۱        | ۷/۸     | ۸/۱  | ۸/۳        | ۶/۰        | ۷/۳     | ۷/۳  | مرکزی.....                                     |
| ۳/۸        | ۳/۴        | ۵/۳     | ۴/۶  | ۵/۹        | ۶/۳        | ۶/۹     | ۶/۵  | ۴/۹        | ۴/۹        | ۶/۱     | ۵/۶  | هرمزگان.....                                   |
| ۴/۲        | ۲/۶        | ۴/۲     | ۳/۹  | ۷/۱        | ۶/۱        | ۶/۹     | ۶/۸  | ۵/۸        | ۴/۴        | ۵/۶     | ۵/۴  | همدان.....                                     |
| ۶/۹        | ۶/۰        | ۹/۱     | ۸/۰  | ۱۱/۱       | ۱۱/۳       | ۱۲/۱    | ۱۱/۷ | ۹/۰        | ۸/۸        | ۱۰/۶    | ۹/۹  | یزد.....                                       |



۶-۱۲- نسبت دانش آموز مدارس غیردولتی به کل دانش آموزان برحسب جنس (دنباله) (درصد)

| ۱۳۹۲-۹۳    |            |         |      |            |            |         |      |            |            |         |      | شرح   |
|------------|------------|---------|------|------------|------------|---------|------|------------|------------|---------|------|---|
| دختر       |            |         |      | پسر        |            |         |      | کل         |            |         |      |   |
| متوسطه دوم | متوسطه اول | ابتدایی | کل   | متوسطه دوم | متوسطه اول | ابتدایی | کل   | متوسطه دوم | متوسطه اول | ابتدایی | کل   |   |
| ۸/۵        | ۵/۲        | ۷/۳     | ۷/۳  | ۱۱/۳       | ۹/۰        | ۹/۹     | ۱۰/۱ | ۱۰/۰       | ۷/۲        | ۸/۶     | ۸/۷  | کل کشور.....                                    |
| ۱۰/۸       | ۴/۹        | ۹/۳     | ۸/۹  | ۱۰/۴       | ۷/۹        | ۱۱/۱    | ۱۰/۴ | ۱۰/۶       | ۶/۵        | ۱۰/۲    | ۹/۷  | آذربایجان شرقی...                               |
| ۶/۵        | ۳/۰        | ۴/۲     | ۴/۶  | ۹/۰        | ۴/۵        | ۵/۹     | ۶/۵  | ۷/۹        | ۳/۸        | ۵/۱     | ۵/۶  | آذربایجان غربی.....                             |
| ۵/۱        | ۳/۷        | ۷/۸     | ۶/۴  | ۷/۴        | ۵/۹        | ۹/۵     | ۸/۳  | ۶/۳        | ۴/۸        | ۸/۶     | ۷/۴  | اردبیل.....                                     |
| ۱۰/۸       | ۷/۴        | ۱۰/۵    | ۱۰/۰ | ۱۵/۷       | ۱۴/۳       | ۱۴/۶    | ۱۴/۹ | ۱۳/۲       | ۱۱/۰       | ۱۲/۶    | ۱۲/۵ | اصفهان.....                                     |
| ۱۰/۸       | ۶/۰        | ۸/۸     | ۸/۹  | ۱۸/۱       | ۱۰/۴       | ۱۲/۰    | ۱۳/۴ | ۱۴/۴       | ۸/۲        | ۱۰/۵    | ۱۱/۲ | البرز.....                                      |
| ۴/۸        | ۱/۵        | ۵/۲     | ۴/۵  | ۶/۲        | ۵/۸        | ۹/۸     | ۸/۱  | ۵/۶        | ۳/۷        | ۷/۵     | ۶/۳  | ایلام.....                                      |
| ۳/۱        | ۲/۰        | ۳/۸     | ۳/۳  | ۷/۳        | ۷/۵        | ۶/۳     | ۶/۷  | ۵/۳        | ۴/۹        | ۵/۱     | ۵/۱  | بوشهر.....                                      |
| ۲۰/۴       | ۱۲/۴       | ۱۱/۰    | ۱۴/۱ | ۲۸/۴       | ۲۰/۸       | ۱۴/۶    | ۱۹/۸ | ۲۴/۳       | ۱۶/۷       | ۱۲/۸    | ۱۷/۰ | تهران.....                                      |
| ۵/۱        | ۳/۵        | ۴/۶     | ۴/۶  | ۷/۴        | ۷/۰        | ۷/۰     | ۷/۱  | ۶/۳        | ۵/۴        | ۵/۸     | ۵/۹  | تهران (شهرستانها)<br>چهارمحال و<br>بختیاری..... |
| ۴/۹        | ۳/۱        | ۳/۷     | ۳/۹  | ۷/۶        | ۶/۱        | ۸/۰     | ۷/۶  | ۶/۳        | ۴/۷        | ۵/۹     | ۵/۸  | خراسان جنوبی.....                               |
| ۲/۷        | ۰/۹        | ۵/۳     | ۳/۸  | ۲/۲        | ۲/۴        | ۶/۷     | ۴/۸  | ۲/۴        | ۱/۷        | ۶/۰     | ۴/۳  | خراسان رضوی.....                                |
| ۷/۶        | ۵/۷        | ۷/۴     | ۷/۲  | ۷/۹        | ۷/۶        | ۹/۲     | ۸/۶  | ۷/۷        | ۶/۷        | ۸/۴     | ۷/۹  | خراسان شمالی.....                               |
| ۲/۵        | ۲/۵        | ۴/۶     | ۳/۷  | ۲/۶        | ۳/۹        | ۶/۴     | ۵/۰  | ۲/۶        | ۳/۲        | ۵/۵     | ۴/۴  | خوزستان.....                                    |
| ۶/۱        | ۳/۹        | ۴/۴     | ۴/۷  | ۱۱/۳       | ۸/۸        | ۸/۴     | ۹/۲  | ۸/۹        | ۶/۵        | ۶/۵     | ۷/۱  | زنجان.....                                      |
| ۴/۲        | ۲/۴        | ۴/۸     | ۴/۲  | ۴/۴        | ۳/۳        | ۶/۸     | ۵/۶  | ۴/۳        | ۲/۹        | ۵/۸     | ۴/۹  | سمنان.....                                      |
| ۸/۷        | ۳/۲        | ۹/۰     | ۸/۰  | ۸/۱        | ۱۰/۰       | ۹/۹     | ۹/۵  | ۸/۴        | ۶/۸        | ۹/۵     | ۸/۷  | سیستان و<br>بلوچستان.....                       |
| ۲/۴        | ۲/۴        | ۳/۹     | ۳/۴  | ۶/۳        | ۴/۸        | ۵/۸     | ۵/۷  | ۴/۶        | ۳/۸        | ۴/۸     | ۴/۷  | فارس.....                                       |
| ۵/۶        | ۴/۰        | ۷/۸     | ۶/۵  | ۹/۳        | ۹/۱        | ۱۰/۸    | ۱۰/۱ | ۷/۴        | ۶/۶        | ۹/۳     | ۸/۳  | قزوین.....                                      |
| ۴/۷        | ۲/۶        | ۶/۴     | ۵/۳  | ۶/۷        | ۵/۹        | ۸/۶     | ۷/۶  | ۵/۷        | ۴/۳        | ۷/۵     | ۶/۵  | قم.....   |
| ۶/۴        | ۵/۵        | ۶/۵     | ۶/۳  | ۵/۸        | ۷/۱        | ۷/۷     | ۷/۱  | ۶/۱        | ۶/۳        | ۷/۱     | ۶/۷  | کردستان.....                                    |
| ۲/۲        | ۰/۶        | ۲/۰     | ۱/۸  | ۳/۶        | ۱/۷        | ۳/۵     | ۳/۲  | ۲/۹        | ۱/۲        | ۲/۸     | ۲/۶  | کرمان.....                                      |
| ۷/۲        | ۴/۸        | ۱۲/۱    | ۹/۶  | ۱۰/۶       | ۹/۹        | ۱۵/۴    | ۱۳/۳ | ۸/۹        | ۷/۴        | ۱۳/۸    | ۱۱/۵ | کرمانشاه.....                                   |
| ۴/۰        | ۱/۶        | ۲/۸     | ۳/۰  | ۵/۶        | ۴/۰        | ۴/۲     | ۴/۶  | ۴/۹        | ۲/۹        | ۳/۶     | ۳/۸  | کهگیلویه و بویراحمد.....                        |
| ۱۰/۰       | ۵/۵        | ۹/۱     | ۸/۷  | ۱۲/۰       | ۷/۹        | ۱۲/۰    | ۱۱/۴ | ۱۱/۱       | ۶/۷        | ۱۰/۶    | ۱۰/۱ | گلستان.....                                     |
| ۷/۰        | ۴/۶        | ۶/۹     | ۶/۵  | ۹/۲        | ۸/۸        | ۹/۵     | ۹/۳  | ۸/۱        | ۶/۹        | ۸/۲     | ۸/۰  | گیلان.....                                      |
| ۱۲/۹       | ۹/۱        | ۱۱/۱    | ۱۱/۳ | ۱۳/۰       | ۱۱/۷       | ۱۳/۴    | ۱۲/۹ | ۱۲/۹       | ۱۰/۴       | ۱۲/۳    | ۱۲/۱ | لرستان.....                                     |
| ۷/۴        | ۱/۹        | ۵/۰     | ۵/۲  | ۹/۹        | ۵/۲        | ۸/۸     | ۸/۵  | ۸/۷        | ۳/۶        | ۷/۰     | ۶/۹  | مازندران.....                                   |
| ۱۳/۰       | ۷/۷        | ۱۲/۸    | ۱۲/۰ | ۱۴/۸       | ۹/۹        | ۱۵/۳    | ۱۴/۲ | ۱۳/۹       | ۸/۸        | ۱۴/۱    | ۱۳/۱ | مرکزی.....                                      |
| ۷/۷        | ۴/۸        | ۷/۷     | ۷/۲  | ۹/۷        | ۷/۳        | ۸/۳     | ۸/۵  | ۸/۷        | ۶/۱        | ۸/۰     | ۷/۹  | هرمزگان.....                                    |
| ۴/۰        | ۳/۹        | ۵/۵     | ۴/۹  | ۶/۲        | ۶/۸        | ۷/۲     | ۶/۹  | ۵/۱        | ۵/۴        | ۶/۴     | ۵/۹  | همدان.....                                      |
| ۴/۵        | ۲/۲        | ۴/۷     | ۴/۲  | ۸/۰        | ۵/۰        | ۷/۴     | ۷/۲  | ۶/۴        | ۳/۷        | ۶/۱     | ۵/۸  | یزد.....  |
| ۷/۲        | ۷/۲        | ۱۰/۳    | ۹/۰  | ۱۱/۶       | ۱۲/۸       | ۱۳/۷    | ۱۳/۰ | ۹/۵        | ۱۰/۰       | ۱۲/۰    | ۱۱/۰ |   |

۱۲-۶- نسبت دانش آموز مدارس غیردولتی به کل دانش آموزان برحسب جنس (دنباله) (درصد)

| ۱۳۹۳-۹۴    |            |         |      |            |            |         |      |            |            |         |      | شرح  |
|------------|------------|---------|------|------------|------------|---------|------|------------|------------|---------|------|--|
| دختر       |            |         |      | پسر        |            |         |      | کل         |            |         |      |  |
| متوسطه دوم | متوسطه اول | ابتدایی | کل   | متوسطه دوم | متوسطه اول | ابتدایی | کل   | متوسطه دوم | متوسطه اول | ابتدایی | کل   |  |
| ۹/۱        | ۵/۹        | ۹/۶     | ۸/۹  | ۱۱/۹       | ۹/۸        | ۱۲/۶    | ۱۲/۰ | ۱۰/۵       | ۷/۹        | ۱۱/۱    | ۱۰/۵ | کل کشور .....                                    |
| ۱۱/۷       | ۶/۴        | ۱۱/۴    | ۱۰/۶ | ۱۱/۲       | ۸/۹        | ۱۳/۰    | ۱۱/۸ | ۱۱/۴       | ۷/۷        | ۱۲/۲    | ۱۱/۲ | آذربایجان شرقی .....                             |
| ۷/۰        | ۴/۲        | ۵/۵     | ۵/۶  | ۱۰/۰       | ۴/۹        | ۷/۹     | ۷/۹  | ۸/۶        | ۴/۶        | ۶/۷     | ۶/۸  | آذربایجان غربی .....                             |
| ۵/۸        | ۴/۵        | ۸/۶     | ۷/۲  | ۷/۹        | ۶/۵        | ۱۰/۱    | ۸/۹  | ۶/۹        | ۵/۶        | ۹/۴     | ۸/۱  | اردبیل .....                                     |
| ۱۱/۲       | ۸/۲        | ۱۲/۴    | ۱۱/۳ | ۱۵/۹       | ۱۵/۰       | ۱۷/۲    | ۱۶/۵ | ۱۳/۵       | ۱۱/۷       | ۱۴/۸    | ۱۳/۹ | اصفهان .....                                     |
| ۱۱/۰       | ۶/۷        | ۱۳/۴    | ۱۱/۶ | ۱۸/۰       | ۱۱/۸       | ۱۹/۷    | ۱۸/۰ | ۱۴/۵       | ۹/۳        | ۱۶/۶    | ۱۴/۹ | البرز .....                                      |
| ۵/۵        | ۱/۳        | ۵/۵     | ۴/۸  | ۶/۶        | ۵/۶        | ۹/۵     | ۸/۱  | ۶/۱        | ۳/۶        | ۷/۶     | ۶/۵  | ایلام .....                                      |
| ۴/۴        | ۲/۳        | ۴/۹     | ۴/۴  | ۸/۹        | ۹/۰        | ۷/۴     | ۸/۰  | ۶/۷        | ۵/۸        | ۶/۲     | ۶/۲  | بوشهر .....                                      |
| ۲۰/۹       | ۱۲/۸       | ۱۲/۸    | ۱۵/۳ | ۲۸/۵       | ۲۲/۰       | ۱۷/۵    | ۲۱/۵ | ۲۴/۷       | ۱۷/۵       | ۱۵/۳    | ۱۸/۵ | تهران .....                                      |
| ۵/۸        | ۴/۴        | ۶/۷     | ۶/۱  | ۸/۱        | ۷/۸        | ۱۰/۸    | ۹/۶  | ۷/۰        | ۶/۱        | ۸/۸     | ۷/۹  | تهران (شهرستانها)<br>چهارمحال و<br>بختیاری ..... |
| ۵/۴        | ۳/۲        | ۴/۲     | ۴/۴  | ۸/۶        | ۶/۷        | ۹/۰     | ۸/۵  | ۷/۰        | ۵/۰        | ۶/۷     | ۶/۵  | خراسان جنوبی .....                               |
| ۲/۷        | ۱/۶        | ۷/۹     | ۵/۵  | ۱/۷        | ۳/۳        | ۹/۲     | ۶/۳  | ۲/۲        | ۲/۵        | ۸/۵     | ۵/۹  | خراسان رضوی .....                                |
| ۷/۹        | ۶/۶        | ۱۰/۱    | ۹/۰  | ۸/۴        | ۸/۵        | ۱۱/۴    | ۱۰/۲ | ۸/۱        | ۷/۶        | ۱۰/۸    | ۹/۶  | خراسان شمالی .....                               |
| ۳/۰        | ۳/۳        | ۷/۷     | ۵/۸  | ۳/۴        | ۵/۳        | ۹/۳     | ۷/۲  | ۳/۲        | ۴/۴        | ۸/۵     | ۶/۵  | خوزستان .....                                    |
| ۶/۵        | ۴/۰        | ۶/۳     | ۶/۰  | ۱۲/۳       | ۹/۰        | ۱۰/۴    | ۱۰/۷ | ۹/۶        | ۶/۶        | ۸/۴     | ۸/۴  | زنجان .....                                      |
| ۴/۶        | ۳/۰        | ۶/۵     | ۵/۴  | ۵/۳        | ۳/۷        | ۸/۴     | ۶/۷  | ۵/۰        | ۳/۳        | ۷/۴     | ۶/۱  | سمنان .....                                      |
| ۱۰/۰       | ۴/۰        | ۱۱/۶    | ۹/۹  | ۹/۰        | ۱۲/۲       | ۱۲/۵    | ۱۱/۵ | ۹/۵        | ۸/۳        | ۱۲/۱    | ۱۰/۷ | سیستان و<br>بلوچستان .....                       |
| ۳/۲        | ۳/۴        | ۵/۲     | ۴/۶  | ۶/۴        | ۵/۷        | ۷/۳     | ۶/۹  | ۵/۰        | ۴/۷        | ۶/۳     | ۵/۸  | فارس .....                                       |
| ۶/۱        | ۴/۷        | ۹/۳     | ۷/۷  | ۹/۵        | ۹/۳        | ۱۲/۵    | ۱۱/۲ | ۷/۸        | ۷/۱        | ۱۱/۰    | ۹/۵  | قزوین .....                                      |
| ۵/۹        | ۳/۳        | ۱۱/۰    | ۸/۴  | ۷/۱        | ۵/۵        | ۱۲/۰    | ۹/۷  | ۶/۶        | ۴/۵        | ۱۱/۵    | ۹/۱  | قم .....   |
| ۶/۵        | ۵/۸        | ۱۵/۵    | ۱۱/۶ | ۵/۸        | ۷/۰        | ۱۴/۳    | ۱۱/۰ | ۶/۱        | ۶/۴        | ۱۴/۹    | ۱۱/۳ | کردستان .....                                    |
| ۱/۸        | ۰/۸        | ۲/۲     | ۱/۹  | ۳/۶        | ۲/۳        | ۳/۹     | ۳/۶  | ۲/۸        | ۱/۶        | ۳/۱     | ۲/۸  | کرمان .....                                      |
| ۷/۲        | ۶/۴        | ۱۵/۴    | ۱۱/۸ | ۱۰/۷       | ۱۱/۹       | ۱۸/۵    | ۱۵/۵ | ۸/۹        | ۹/۲        | ۱۷/۰    | ۱۳/۷ | کرمانشاه .....                                   |
| ۴/۶        | ۱/۸        | ۳/۵     | ۳/۵  | ۶/۵        | ۴/۷        | ۶/۲     | ۶/۰  | ۵/۶        | ۳/۳        | ۴/۹     | ۴/۹  | کهگیلویه و بویراحمد .....                        |
| ۱۰/۳       | ۵/۵        | ۱۰/۰    | ۹/۴  | ۱۲/۹       | ۸/۷        | ۱۳/۴    | ۱۲/۵ | ۱۱/۷       | ۷/۲        | ۱۱/۸    | ۱۱/۰ | گلستان .....                                     |
| ۸/۴        | ۵/۵        | ۱۲/۰    | ۱۰/۱ | ۹/۸        | ۹/۷        | ۱۵/۲    | ۱۳/۱ | ۹/۱        | ۷/۷        | ۱۳/۶    | ۱۱/۷ | گیلان .....                                      |
| ۱۳/۸       | ۹/۲        | ۱۲/۳    | ۱۲/۲ | ۱۳/۵       | ۱۱/۵       | ۱۴/۵    | ۱۳/۷ | ۱۳/۶       | ۱۰/۴       | ۱۳/۴    | ۱۳/۰ | لرستان .....                                     |
| ۷/۹        | ۲/۲        | ۷/۸     | ۶/۹  | ۱۰/۹       | ۵/۶        | ۱۲/۲    | ۱۰/۸ | ۹/۵        | ۴/۰        | ۱۰/۱    | ۸/۹  | مازندران .....                                   |
| ۱۴/۱       | ۹/۱        | ۱۶/۷    | ۱۴/۶ | ۱۵/۴       | ۱۲/۱       | ۱۹/۳    | ۱۶/۹ | ۱۴/۷       | ۱۰/۶       | ۱۸/۰    | ۱۵/۸ | مرکزی .....                                      |
| ۸/۱        | ۴/۵        | ۱۰/۹    | ۹/۰  | ۱۰/۵       | ۸/۶        | ۱۰/۵    | ۱۰/۲ | ۹/۳        | ۶/۶        | ۱۰/۷    | ۹/۶  | هرمزگان .....                                    |
| ۴/۰        | ۴/۳        | ۶/۰     | ۵/۳  | ۶/۴        | ۷/۵        | ۷/۸     | ۷/۴  | ۵/۲        | ۶/۰        | ۷/۰     | ۶/۴  | همدان .....                                      |
| ۵/۱        | ۲/۵        | ۶/۴     | ۵/۴  | ۸/۵        | ۵/۲        | ۱۰/۱    | ۸/۹  | ۶/۹        | ۳/۹        | ۸/۳     | ۷/۲  | یزد .....  |
| ۷/۳        | ۸/۳        | ۱۹/۵    | ۱۴/۶ | ۱۱/۶       | ۱۴/۰       | ۲۷/۴    | ۲۱/۲ | ۹/۵        | ۱۱/۲       | ۲۳/۶    | ۱۸/۰ |  |

۶-۱۲- نسبت دانش آموز مدارس غیردولتی به کل دانش آموزان برحسب جنس (دنباله) (درصد)

| ۱۳۹۴-۹۵    |            |         |      |            |            |         |      |            |            |         |      | شرح  |
|------------|------------|---------|------|------------|------------|---------|------|------------|------------|---------|------|--|
| دختر       |            |         |      | پسر        |            |         |      | کل         |            |         |      |  |
| متوسطه دوم | متوسطه اول | ابتدایی | کل   | متوسطه دوم | متوسطه اول | ابتدایی | کل   | متوسطه دوم | متوسطه اول | ابتدایی | کل   |  |
| ۱۰/۷       | ۶/۳        | ۱۰/۰    | ۹/۳  | ۱۴/۶       | ۱۰/۲       | ۱۲/۹    | ۱۲/۶ | ۱۲/۸       | ۸/۳        | ۱۱/۵    | ۱۱/۰ | کل کشور.....                                     |
| ۱۵/۴       | ۷/۴        | ۱۲/۴    | ۱۱/۷ | ۱۵/۹       | ۹/۵        | ۱۳/۹    | ۱۳/۲ | ۱۵/۷       | ۸/۵        | ۱۳/۲    | ۱۲/۵ | آذربایجان شرقی                                   |
| ۱۰/۷       | ۴/۳        | ۵/۸     | ۶/۳  | ۱۵/۳       | ۵/۵        | ۷/۸     | ۸/۶  | ۱۳/۲       | ۴/۹        | ۶/۸     | ۷/۵  | آذربایجان غربی..                                 |
| ۸/۷        | ۴/۸        | ۹/۲     | ۸/۰  | ۱۷/۷       | ۶/۹        | ۱۰/۸    | ۱۱/۲ | ۱۳/۶       | ۵/۹        | ۱۰/۰    | ۹/۷  | اردبیل .....                                     |
| ۱۲/۰       | ۸/۱        | ۱۲/۱    | ۱۱/۱ | ۱۶/۵       | ۱۴/۹       | ۱۷/۹    | ۱۶/۹ | ۱۴/۲       | ۱۱/۶       | ۱۵/۱    | ۱۴/۱ | اصفهان .....                                     |
| ۱۲/۲       | ۷/۳        | ۱۳/۵    | ۱۱/۸ | ۲۳/۴       | ۱۲/۷       | ۱۸/۴    | ۱۸/۱ | ۱۸/۱       | ۱۰/۱       | ۱۶/۰    | ۱۵/۰ | البرز .....                                      |
| ۸/۶        | ۱/۴        | ۵/۴     | ۵/۲  | ۹/۹        | ۵/۶        | ۱۰/۲    | ۹/۱  | ۹/۳        | ۳/۶        | ۷/۹     | ۷/۲  | ایلام .....                                      |
| ۷/۰        | ۳/۲        | ۶/۸     | ۶/۰  | ۱۵/۰       | ۹/۳        | ۹/۳     | ۱۰/۴ | ۱۱/۲       | ۶/۴        | ۸/۱     | ۸/۳  | بوشهر .....                                      |
| ۲۲/۴       | ۱۳/۰       | ۱۲/۹    | ۱۵/۱ | ۲۹/۷       | ۲۲/۴       | ۱۷/۳    | ۲۱/۳ | ۲۶/۰       | ۱۷/۸       | ۱۵/۱    | ۱۸/۳ | تهران .....                                      |
| ۶/۵        | ۴/۷        | ۷/۱     | ۶/۴  | ۹/۰        | ۷/۹        | ۱۱/۴    | ۱۰/۱ | ۷/۷        | ۶/۳        | ۹/۳     | ۸/۳  | تهران (شهرستانها)<br>چهارمحال و<br>بختیاری ..... |
| ۵/۸        | ۳/۵        | ۵/۴     | ۵/۰  | ۹/۵        | ۶/۸        | ۱۰/۱    | ۹/۲  | ۷/۷        | ۵/۲        | ۷/۸     | ۷/۲  | تهران (شهرستانها)<br>چهارمحال و<br>بختیاری ..... |
| ۲/۹        | ۲/۷        | ۹/۵     | ۶/۶  | ۱/۸        | ۴/۶        | ۱۰/۲    | ۷/۲  | ۲/۳        | ۳/۷        | ۹/۹     | ۶/۹  | خراسان جنوبی ..                                  |
| ۸/۹        | ۷/۰        | ۱۱/۰    | ۹/۷  | ۱۰/۰       | ۹/۴        | ۱۲/۳    | ۱۱/۲ | ۹/۵        | ۸/۳        | ۱۱/۷    | ۱۰/۵ | خراسان رضوی...                                   |
| ۳/۸        | ۳/۷        | ۸/۴     | ۶/۵  | ۴/۴        | ۵/۵        | ۹/۷     | ۷/۷  | ۴/۱        | ۴/۶        | ۹/۰     | ۷/۱  | خراسان شمالی ..                                  |
| ۹/۴        | ۴/۶        | ۶/۷     | ۶/۷  | ۱۷/۵       | ۹/۴        | ۱۰/۲    | ۱۱/۴ | ۱۳/۷       | ۷/۲        | ۸/۵     | ۹/۲  | خوزستان .....                                    |
| ۵/۸        | ۳/۳        | ۶/۸     | ۵/۸  | ۷/۳        | ۴/۱        | ۸/۵     | ۷/۲  | ۶/۶        | ۳/۷        | ۷/۷     | ۶/۵  | زنجان .....                                      |
| ۱۱/۴       | ۵/۳        | ۱۱/۷    | ۱۰/۱ | ۱۰/۷       | ۱۱/۶       | ۱۲/۶    | ۱۲/۰ | ۱۱/۰       | ۸/۶        | ۱۲/۲    | ۱۱/۱ | سمنان .....                                      |
| ۵/۰        | ۵/۰        | ۷/۶     | ۶/۸  | ۹/۳        | ۶/۷        | ۹/۶     | ۸/۹  | ۷/۴        | ۶/۰        | ۸/۶     | ۷/۹  | سیستان و<br>بلوچستان .....                       |
| ۶/۹        | ۴/۹        | ۹/۴     | ۷/۸  | ۱۰/۰       | ۹/۴        | ۱۳/۱    | ۱۱/۶ | ۸/۵        | ۷/۲        | ۱۱/۳    | ۹/۸  | فارس .....                                       |
| ۶/۴        | ۳/۶        | ۱۱/۱    | ۸/۴  | ۶/۹        | ۵/۴        | ۱۲/۵    | ۹/۷  | ۶/۶        | ۴/۵        | ۱۱/۸    | ۹/۱  | قزوین .....                                      |
| ۷/۱        | ۶/۱        | ۱۴/۸    | ۱۱/۳ | ۶/۶        | ۷/۲        | ۱۰/۷    | ۹/۱  | ۶/۸        | ۶/۶        | ۱۲/۷    | ۱۰/۲ | قم .....   |
| ۲/۷        | ۰/۹        | ۲/۶     | ۲/۲  | ۸/۲        | ۲/۴        | ۴/۴     | ۴/۶  | ۵/۸        | ۱/۷        | ۳/۵     | ۳/۵  | کردستان .....                                    |
| ۸/۰        | ۶/۸        | ۱۷/۰    | ۱۲/۹ | ۱۲/۱       | ۱۲/۵       | ۲۰/۱    | ۱۶/۹ | ۱۰/۱       | ۹/۷        | ۱۸/۶    | ۱۴/۹ | کرمان .....                                      |
| ۵/۹        | ۱/۹        | ۳/۱     | ۳/۳  | ۷/۴        | ۴/۶        | ۴/۲     | ۴/۹  | ۶/۷        | ۳/۳        | ۳/۶     | ۴/۲  | کرمانشاه .....                                   |
| ۱۰/۸       | ۶/۱        | ۱۰/۴    | ۹/۵  | ۱۵/۶       | ۱۰/۴       | ۱۴/۴    | ۱۳/۸ | ۱۳/۴       | ۸/۳        | ۱۲/۵    | ۱۱/۷ | کهگیلویه و<br>بویراحمد .....                     |
| ۱۱/۹       | ۶/۴        | ۱۳/۳    | ۱۱/۵ | ۱۵/۶       | ۱۰/۶       | ۱۶/۰    | ۱۴/۷ | ۱۳/۸       | ۸/۶        | ۱۴/۷    | ۱۳/۲ | گلستان .....                                     |
| ۱۶/۵       | ۹/۶        | ۱۲/۴    | ۱۲/۶ | ۱۹/۴       | ۱۱/۶       | ۱۴/۶    | ۱۴/۹ | ۱۸/۰       | ۱۰/۶       | ۱۳/۵    | ۱۳/۸ | گیلان .....                                      |
| ۱۰/۷       | ۳/۲        | ۷/۲     | ۶/۹  | ۱۵/۴       | ۶/۵        | ۱۱/۸    | ۱۱/۳ | ۱۳/۲       | ۴/۹        | ۹/۶     | ۹/۲  | لرستان .....                                     |
| ۱۶/۳       | ۹/۶        | ۱۵/۹    | ۱۴/۴ | ۱۸/۵       | ۱۲/۳       | ۱۷/۹    | ۱۶/۶ | ۱۷/۴       | ۱۱/۰       | ۱۶/۹    | ۱۵/۵ | مازندران .....                                   |
| ۱۰/۳       | ۴/۷        | ۸/۴     | ۷/۹  | ۱۳/۳       | ۸/۵        | ۹/۳     | ۹/۹  | ۱۱/۹       | ۶/۷        | ۸/۹     | ۸/۹  | مرکزی .....                                      |
| ۵/۱        | ۴/۳        | ۶/۲     | ۵/۵  | ۸/۵        | ۷/۱        | ۸/۰     | ۷/۹  | ۶/۹        | ۵/۷        | ۷/۱     | ۶/۷  | هرمزگان .....                                    |
| ۶/۱        | ۴/۰        | ۷/۷     | ۶/۵  | ۹/۸        | ۵/۷        | ۱۰/۶    | ۹/۳  | ۸/۱        | ۴/۹        | ۹/۲     | ۸/۰  | همدان .....                                      |
| ۷/۰        | ۸/۳        | ۱۷/۷    | ۱۳/۵ | ۱۲/۶       | ۱۳/۷       | ۲۵/۸    | ۲۰/۶ | ۹/۸        | ۱۱/۰       | ۲۱/۸    | ۱۷/۱ | یزد .....  |

۱۲-۶- نسبت دانش آموز مدارس غیردولتی به کل دانش آموزان برحسب جنس (دنباله) (درصد)

| ۱۳۹۵-۹۶    |            |         |      |            |            |         |      |            |            |         |      | شرح  |
|------------|------------|---------|------|------------|------------|---------|------|------------|------------|---------|------|--|
| دختر       |            |         |      | پسر        |            |         |      | کل         |            |         |      |  |
| متوسطه دوم | متوسطه اول | ابتدایی | کل   | متوسطه دوم | متوسطه اول | ابتدایی | کل   | متوسطه دوم | متوسطه اول | ابتدایی | کل   |  |
| ۱۰/۰       | ۶/۹        | ۱۱/۱    | ۹/۹  | ۱۲/۰       | ۱۰/۸       | ۱۴/۰    | ۱۲/۹ | ۱۱/۰       | ۸/۹        | ۱۲/۶    | ۱۱/۴ | کل کشور .....                                    |
| ۱۲/۲       | ۸/۰        | ۱۳/۶    | ۱۲/۰ | ۱۱/۳       | ۱۰/۰       | ۱۵/۱    | ۱۳/۲ | ۱۱/۷       | ۹/۱        | ۱۴/۴    | ۱۲/۶ | آذربایجان شرقی ...                               |
| ۷/۶        | ۴/۳        | ۶/۱     | ۵/۹  | ۹/۵        | ۵/۵        | ۸/۲     | ۷/۷  | ۸/۶        | ۴/۹        | ۷/۲     | ۶/۸  | آذربایجان غربی .....                             |
| ۶/۴        | ۵/۲        | ۹/۳     | ۷/۸  | ۷/۱        | ۷/۳        | ۱۱/۳    | ۹/۶  | ۶/۸        | ۶/۳        | ۱۰/۳    | ۸/۷  | اردبیل .....                                     |
| ۱۱/۳       | ۸/۰        | ۱۴/۴    | ۱۲/۲ | ۱۵/۵       | ۱۵/۱       | ۲۱/۶    | ۱۸/۹ | ۱۳/۳       | ۱۱/۶       | ۱۸/۱    | ۱۵/۶ | اصفهان .....                                     |
| ۱۲/۰       | ۸/۳        | ۱۱/۳    | ۱۰/۷ | ۱۸/۹       | ۱۴/۱       | ۱۵/۲    | ۱۵/۶ | ۱۵/۴       | ۱۱/۳       | ۱۳/۳    | ۱۳/۲ | البرز .....                                      |
| ۷/۰        | ۲/۱        | ۵/۵     | ۵/۰  | ۸/۱        | ۷/۰        | ۱۰/۹    | ۹/۵  | ۷/۶        | ۴/۶        | ۸/۳     | ۷/۳  | ایلام .....                                      |
| ۵/۶        | ۴/۱        | ۸/۰     | ۶/۷  | ۹/۱        | ۱۰/۴       | ۱۱/۲    | ۱۰/۷ | ۷/۴        | ۷/۳        | ۹/۷     | ۸/۸  | بوشهر .....                                      |
| ۲۲/۱       | ۱۳/۷       | ۱۳/۵    | ۱۵/۵ | ۲۹/۳       | ۲۲/۸       | ۱۷/۶    | ۲۱/۳ | ۲۵/۶       | ۱۸/۴       | ۱۵/۶    | ۱۸/۴ | تهران .....                                      |
| ۶/۷        | ۵/۱        | ۷/۵     | ۶/۸  | ۸/۷        | ۸/۶        | ۱۲/۳    | ۱۰/۹ | ۷/۷        | ۶/۹        | ۱۰/۰    | ۸/۹  | تهران (شهرستانها)<br>چهارمحال و<br>بختیاری ..... |
| ۶/۶        | ۴/۱        | ۶/۱     | ۵/۸  | ۹/۵        | ۸/۰        | ۱۱/۲    | ۱۰/۲ | ۸/۱        | ۶/۱        | ۸/۷     | ۸/۰  | خراسان جنوبی .....                               |
| ۳/۴        | ۳/۰        | ۹/۷     | ۷/۰  | ۱/۹        | ۵/۴        | ۱۰/۹    | ۷/۹  | ۲/۷        | ۴/۲        | ۱۰/۳    | ۷/۵  | خراسان جنوبی .....                               |
| ۸/۶        | ۶/۹        | ۱۲/۱    | ۱۰/۳ | ۸/۱        | ۱۰/۲       | ۱۴/۱    | ۱۲/۲ | ۸/۴        | ۸/۶        | ۱۳/۱    | ۱۱/۳ | خراسان رضوی .....                                |
| ۳/۷        | ۴/۲        | ۸/۶     | ۶/۸  | ۳/۳        | ۶/۰        | ۹/۸     | ۷/۹  | ۳/۵        | ۵/۱        | ۹/۲     | ۷/۴  | خراسان شمالی .....                               |
| ۶/۳        | ۴/۶        | ۶/۶     | ۶/۱  | ۱۱/۲       | ۹/۴        | ۱۰/۶    | ۱۰/۴ | ۸/۸        | ۷/۲        | ۸/۷     | ۸/۳  | خوزستان .....                                    |
| ۵/۷        | ۴/۳        | ۷/۲     | ۶/۳  | ۶/۱        | ۴/۸        | ۸/۹     | ۷/۴  | ۵/۹        | ۴/۶        | ۸/۱     | ۶/۹  | زنجان .....                                      |
| ۱۰/۴       | ۵/۶        | ۱۲/۸    | ۱۰/۶ | ۹/۸        | ۱۲/۵       | ۱۱/۹    | ۱۱/۷ | ۱۰/۱       | ۹/۲        | ۱۲/۳    | ۱۱/۱ | سمنان .....                                      |
| ۷/۷        | ۱۳/۳       | ۱۵/۲    | ۱۴/۰ | ۶/۹        | ۹/۸        | ۱۵/۳    | ۱۳/۱ | ۷/۳        | ۱۱/۳       | ۱۵/۲    | ۱۳/۵ | سیستان و<br>بلوچستان .....                       |
| ۷/۲        | ۵/۲        | ۹/۳     | ۷/۹  | ۹/۳        | ۹/۹        | ۱۳/۰    | ۱۱/۶ | ۸/۲        | ۷/۶        | ۱۱/۲    | ۹/۸  | فارس .....                                       |
| ۶/۶        | ۳/۷        | ۱۱/۶    | ۸/۸  | ۷/۲        | ۴/۸        | ۱۲/۷    | ۹/۸  | ۶/۹        | ۴/۳        | ۱۲/۲    | ۹/۳  | قزوین .....                                      |
| ۶/۴        | ۶/۰        | ۱۴/۶    | ۱۱/۲ | ۶/۵        | ۷/۴        | ۱۱/۴    | ۹/۶  | ۶/۵        | ۶/۷        | ۱۳/۰    | ۱۰/۴ | قم .....   |
| ۴/۱        | ۱/۱        | ۳/۲     | ۲/۸  | ۴/۱        | ۲/۴        | ۴/۸     | ۴/۱  | ۴/۱        | ۱/۸        | ۴/۰     | ۳/۵  | کردستان .....                                    |
| ۷/۸        | ۸/۵        | ۲۰/۱    | ۱۵/۲ | ۱۰/۱       | ۱۳/۶       | ۲۲/۷    | ۱۸/۵ | ۸/۹        | ۱۱/۱       | ۲۱/۴    | ۱۶/۹ | کرمان .....                                      |
| ۶/۱        | ۱/۹        | ۳/۳     | ۳/۵  | ۶/۲        | ۴/۵        | ۴/۳     | ۴/۷  | ۶/۱        | ۳/۳        | ۳/۸     | ۴/۱  | کرمانشاه .....                                   |
| ۱۱/۶       | ۷/۰        | ۱۱/۵    | ۱۰/۵ | ۱۴/۱       | ۱۳/۰       | ۱۵/۶    | ۱۴/۷ | ۱۲/۹       | ۱۰/۱       | ۱۳/۶    | ۱۲/۷ | کهگیلویه و بویراحمد .....                        |
| ۱۰/۴       | ۷/۱        | ۱۴/۸    | ۱۲/۴ | ۱۱/۵       | ۱۱/۰       | ۱۶/۹    | ۱۴/۷ | ۱۱/۰       | ۹/۱        | ۱۵/۹    | ۱۳/۶ | گلستان .....                                     |
| ۱۵/۱       | ۱۰/۱       | ۱۳/۲    | ۱۲/۸ | ۱۳/۶       | ۱۲/۲       | ۱۵/۴    | ۱۴/۲ | ۱۴/۴       | ۱۱/۲       | ۱۴/۳    | ۱۳/۵ | گیلان .....                                      |
| ۹/۶        | ۳/۵        | ۸/۰     | ۷/۲  | ۱۱/۰       | ۸/۲        | ۱۲/۷    | ۱۱/۳ | ۱۰/۳       | ۶/۰        | ۱۰/۴    | ۹/۳  | لرستان .....                                     |
| ۱۴/۰       | ۹/۹        | ۱۶/۷    | ۱۴/۴ | ۱۴/۷       | ۱۳/۱       | ۱۸/۴    | ۱۶/۳ | ۱۴/۴       | ۱۱/۵       | ۱۷/۵    | ۱۵/۴ | مازندران .....                                   |
| ۸/۳        | ۵/۰        | ۸/۹     | ۷/۸  | ۱۰/۷       | ۹/۲        | ۹/۶     | ۹/۷  | ۹/۵        | ۷/۲        | ۹/۳     | ۸/۸  | مرکزی .....                                      |
| ۵/۰        | ۴/۴        | ۶/۷     | ۵/۹  | ۶/۴        | ۷/۶        | ۸/۳     | ۷/۹  | ۵/۷        | ۶/۰        | ۷/۶     | ۶/۹  | هرمزگان .....                                    |
| ۶/۱        | ۳/۷        | ۷/۹     | ۶/۶  | ۶/۸        | ۵/۸        | ۱۱/۰    | ۹/۰  | ۶/۵        | ۴/۸        | ۹/۵     | ۷/۸  | همدان .....                                      |
| ۸/۲        | ۷/۹        | ۱۹/۳    | ۱۴/۷ | ۱۲/۱       | ۱۳/۴       | ۲۶/۸    | ۲۱/۳ | ۱۰/۱       | ۱۰/۷       | ۲۳/۱    | ۱۸/۰ | یزد .....  |

مأخذ- وزارت آموزش و پرورش.

۱۲-۷- میزان قبولی دانش‌آموزان دوره ابتدایی به تفکیک جنس (درصد)

| ۱۳۹۱-۹۲          |      |      |      | ۱۳۹۰-۹۱          |      |      |      | ۱۳۸۹-۹۰          |      |      |      | شرح  |
|------------------|------|------|------|------------------|------|------|------|------------------|------|------|------|--|
| رتبه قبولی استان | دختر | پسر  | جمع  | رتبه قبولی استان | دختر | پسر  | جمع  | رتبه قبولی استان | دختر | پسر  | جمع  |  |
| XX               | ۹۸/۸ | ۹۸/۴ | ۹۸/۶ | XX               | ۹۹/۱ | ۹۸/۵ | ۹۸/۸ | XX               | ۹۸/۹ | ۹۸/۳ | ۹۸/۶ | کل کشور.....                                     |
| ۱۴               | ۹۹/۳ | ۹۹/۰ | ۹۹/۱ | ۱۴               | ۹۹/۵ | ۹۸/۹ | ۹۹/۲ | ۱۷               | ۹۹/۳ | ۹۸/۸ | ۹۹/۰ | آذربایجان شرقی ...                               |
| ۶                | ۹۹/۶ | ۹۹/۵ | ۹۹/۶ | ۶                | ۹۹/۷ | ۹۹/۶ | ۹۹/۷ | ۷                | ۹۹/۷ | ۹۹/۵ | ۹۹/۶ | آذربایجان غربی.....                              |
| ۲                | ۹۹/۸ | ۹۹/۷ | ۹۹/۷ | ۲                | ۹۹/۹ | ۹۹/۷ | ۹۹/۸ | ۳                | ۹۹/۸ | ۹۹/۷ | ۹۹/۷ | اردبیل.....                                      |
| ۱۵               | ۹۹/۳ | ۹۸/۹ | ۹۹/۱ | ۱۲               | ۹۹/۵ | ۹۹/۰ | ۹۹/۲ | ۱۲               | ۹۹/۵ | ۹۸/۹ | ۹۹/۲ | اصفهان.....                                      |
| ۳                | ۹۹/۶ | ۹۹/۶ | ۹۹/۶ | ۳                | ۹۹/۸ | ۹۹/۸ | ۹۹/۸ | ۲                | ۹۹/۸ | ۹۹/۷ | ۹۹/۸ | البرز.....                                       |
| ۱۱               | ۹۹/۳ | ۹۹/۲ | ۹۹/۳ | ۹                | ۹۹/۷ | ۹۹/۶ | ۹۹/۶ | ۹                | ۹۹/۷ | ۹۹/۲ | ۹۹/۴ | ایلام.....                                       |
| ۲۳               | ۹۸/۷ | ۹۸/۰ | ۹۸/۳ | ۲۳               | ۹۸/۷ | ۹۸/۳ | ۹۸/۵ | ۲۲               | ۹۸/۸ | ۹۷/۸ | ۹۸/۳ | بوشهر.....                                       |
| ۵                | ۹۹/۷ | ۹۹/۵ | ۹۹/۶ | ۷                | ۹۹/۷ | ۹۹/۶ | ۹۹/۷ | ۲۰               | ۹۸/۹ | ۹۸/۴ | ۹۸/۷ | تهران.....                                       |
| ۸                | ۹۹/۶ | ۹۹/۵ | ۹۹/۵ | ۵                | ۹۹/۷ | ۹۹/۸ | ۹۹/۷ | ۲۸               | ۹۸/۴ | ۹۷/۶ | ۹۸/۰ | تهران(شهرستانها)..<br>چهارمحال و<br>بختیاری..... |
| ۲۱               | ۹۸/۷ | ۹۸/۵ | ۹۸/۶ | ۲۲               | ۹۸/۹ | ۹۸/۵ | ۹۸/۷ | ۳۰               | ۹۸/۵ | ۹۷/۳ | ۹۷/۹ | خراسان جنوبی.....                                |
| ۲۵               | ۹۸/۶ | ۹۷/۸ | ۹۸/۲ | ۲۸               | ۹۸/۷ | ۹۷/۶ | ۹۸/۱ | ۲۶               | ۹۸/۶ | ۹۷/۸ | ۹۸/۲ | خراسان رضوی.....                                 |
| ۲۴               | ۹۸/۷ | ۹۸/۰ | ۹۸/۳ | ۲۱               | ۹۹/۱ | ۹۸/۶ | ۹۸/۸ | ۲۹               | ۹۸/۶ | ۹۷/۳ | ۹۷/۹ | خراسان شمالی.....                                |
| ۲۸               | ۹۸/۵ | ۹۷/۴ | ۹۷/۹ | ۲۹               | ۹۸/۶ | ۹۷/۶ | ۹۸/۱ | ۵                | ۹۹/۸ | ۹۹/۵ | ۹۹/۶ | خوزستان.....                                     |
| ۲۹               | ۹۸/۱ | ۹۷/۵ | ۹۷/۸ | ۳۰               | ۹۸/۵ | ۹۷/۷ | ۹۸/۱ | ۱۳               | ۹۹/۳ | ۹۹/۰ | ۹۹/۱ | زنجان.....                                       |
| ۷                | ۹۹/۶ | ۹۹/۵ | ۹۹/۵ | ۸                | ۹۹/۷ | ۹۹/۵ | ۹۹/۶ | ۳۲               | ۹۳/۴ | ۹۲/۶ | ۹۳/۰ | سمنان.....                                       |
| ۱۶               | ۹۹/۳ | ۹۸/۹ | ۹۹/۱ | ۱۳               | ۹۹/۵ | ۹۸/۹ | ۹۹/۲ | ۸                | ۹۹/۷ | ۹۹/۵ | ۹۹/۶ | سیستان و<br>بلوچستان.....                        |
| ۳۲               | ۹۳/۹ | ۹۳/۱ | ۹۳/۵ | ۳۲               | ۹۶/۳ | ۹۳/۳ | ۹۴/۷ | ۶                | ۹۹/۶ | ۹۹/۶ | ۹۹/۶ | فارس.....  |
| ۲۲               | ۹۸/۷ | ۹۸/۱ | ۹۸/۴ | ۲۷               | ۹۸/۳ | ۹۸/۱ | ۹۸/۲ | ۲۵               | ۹۸/۶ | ۹۷/۸ | ۹۸/۲ | قزوین.....                                       |
| ۱۲               | ۹۹/۴ | ۹۹/۰ | ۹۹/۲ | ۱۶               | ۹۹/۳ | ۹۹/۰ | ۹۹/۱ | ۱۴               | ۹۹/۴ | ۹۸/۹ | ۹۹/۱ | قم.....  |
| ۱۸               | ۹۹/۱ | ۹۸/۸ | ۹۸/۹ | ۱۷               | ۹۹/۲ | ۹۸/۹ | ۹۹/۰ | ۱۹               | ۹۹/۱ | ۹۸/۵ | ۹۸/۸ | کردستان.....                                     |
| ۹                | ۹۹/۴ | ۹۹/۴ | ۹۹/۴ | ۱۱               | ۹۹/۵ | ۹۹/۳ | ۹۹/۴ | ۱۰               | ۹۹/۴ | ۹۹/۳ | ۹۹/۴ | کرمان.....                                       |
| ۳۰               | ۹۸/۱ | ۹۷/۰ | ۹۷/۵ | ۲۶               | ۹۸/۹ | ۹۷/۷ | ۹۸/۲ | ۲۷               | ۹۸/۷ | ۹۷/۷ | ۹۸/۲ | کرمانشاه.....                                    |
| ۱۹               | ۹۹/۰ | ۹۸/۵ | ۹۸/۷ | ۱۹               | ۹۹/۲ | ۹۸/۷ | ۹۹/۰ | ۱۵               | ۹۹/۲ | ۹۸/۹ | ۹۹/۰ | کهگیلویه و<br>بویراحمد.....                      |
| ۳۱               | ۹۷/۱ | ۹۷/۲ | ۹۷/۱ | ۲۵               | ۹۸/۵ | ۹۸/۳ | ۹۸/۴ | ۲۴               | ۹۸/۰ | ۹۸/۴ | ۹۸/۲ | گلستان.....                                      |
| ۲۰               | ۹۸/۹ | ۹۸/۴ | ۹۸/۷ | ۲۰               | ۹۹/۱ | ۹۸/۷ | ۹۸/۹ | ۲۱               | ۹۸/۹ | ۹۸/۲ | ۹۸/۵ | گیلان.....                                       |
| ۱۰               | ۹۹/۵ | ۹۹/۲ | ۹۹/۴ | ۱۰               | ۹۹/۷ | ۹۹/۴ | ۹۹/۵ | ۱۱               | ۹۹/۶ | ۹۹/۲ | ۹۹/۴ | لرستان.....                                      |
| ۲۶               | ۹۸/۴ | ۹۸/۰ | ۹۸/۲ | ۲۴               | ۹۸/۸ | ۹۸/۰ | ۹۸/۴ | ۲۳               | ۹۸/۵ | ۹۸/۰ | ۹۸/۲ | مازندران.....                                    |
| ۱                | ۹۹/۸ | ۹۹/۷ | ۹۹/۸ | ۱                | ۹۹/۹ | ۹۹/۷ | ۹۹/۸ | ۴                | ۹۹/۷ | ۹۹/۶ | ۹۹/۷ | مرکزی.....                                       |
| ۱۳               | ۹۹/۴ | ۹۹/۰ | ۹۹/۲ | ۱۵               | ۹۹/۴ | ۹۸/۹ | ۹۹/۲ | ۱۶               | ۹۹/۳ | ۹۸/۸ | ۹۹/۰ | هرمزگان.....                                     |
| ۲۷               | ۹۸/۴ | ۹۷/۵ | ۹۷/۹ | ۳۱               | ۹۷/۹ | ۹۷/۲ | ۹۷/۵ | ۳۱               | ۹۷/۹ | ۹۶/۸ | ۹۷/۳ | همدان.....                                       |
| ۴                | ۹۹/۷ | ۹۹/۵ | ۹۹/۶ | ۴                | ۹۹/۸ | ۹۹/۸ | ۹۹/۸ | ۱                | ۹۹/۹ | ۹۹/۸ | ۹۹/۸ | یزد.....   |
| ۱۷               | ۹۹/۳ | ۹۸/۸ | ۹۹/۰ | ۱۸               | ۹۹/۲ | ۹۸/۸ | ۹۹/۰ | ۱۸               | ۹۹/۲ | ۹۸/۶ | ۹۸/۹ |  |

۱۲-۷- میزان قبولی دانش آموزان دوره ابتدایی به تفکیک جنس (دنباله)

| ۱۳۹۳-۹۴          |      |      |      | ۱۳۹۲-۹۳          |      |      |      | شرح                      |
|------------------|------|------|------|------------------|------|------|------|--------------------------|
| رتبه قبولی استان | دختر | پسر  | جمع  | رتبه قبولی استان | دختر | پسر  | جمع  |                          |
| XX               | ۹۸/۹ | ۹۸/۴ | ۹۸/۶ | XX               | ۹۹/۰ | ۹۸/۵ | ۹۸/۷ | کل کشور.....             |
| ۱۵               | ۹۹/۳ | ۹۸/۹ | ۹۹/۱ | ۱۵               | ۹۹/۴ | ۹۹/۰ | ۹۹/۲ | آذربایجان شرقی.....      |
| ۵                | ۹۹/۶ | ۹۹/۴ | ۹۹/۵ | ۴                | ۹۹/۸ | ۹۹/۶ | ۹۹/۷ | آذربایجان غربی.....      |
| ۲                | ۹۹/۷ | ۹۹/۶ | ۹۹/۷ | ۲                | ۹۹/۸ | ۹۹/۷ | ۹۹/۸ | اردبیل.....              |
| ۱۶               | ۹۹/۳ | ۹۸/۹ | ۹۹/۱ | ۱۳               | ۹۹/۴ | ۹۹/۱ | ۹۹/۲ | اصفهان.....              |
| ۳                | ۹۹/۷ | ۹۹/۶ | ۹۹/۶ | ۳                | ۹۹/۸ | ۹۹/۷ | ۹۹/۸ | البرز.....               |
| ۱۰               | ۹۹/۵ | ۹۹/۲ | ۹۹/۴ | ۱۱               | ۹۹/۶ | ۹۹/۳ | ۹۹/۴ | ایلام.....               |
| ۲۷               | ۹۸/۵ | ۹۸/۰ | ۹۸/۳ | ۲۶               | ۹۸/۷ | ۹۸/۰ | ۹۸/۴ | بوشهر.....               |
| ۴                | ۹۹/۶ | ۹۹/۵ | ۹۹/۵ | ۵                | ۹۹/۷ | ۹۹/۶ | ۹۹/۶ | تهران.....               |
| ۹                | ۹۹/۵ | ۹۹/۳ | ۹۹/۴ | ۸                | ۹۹/۶ | ۹۹/۵ | ۹۹/۶ | تهران (شهرستانها)        |
| ۲۰               | ۹۸/۸ | ۹۸/۶ | ۹۸/۷ | ۲۰               | ۹۹/۰ | ۹۸/۷ | ۹۸/۹ | چهارمحال و بختیاری.....  |
| ۲۴               | ۹۸/۹ | ۹۸/۱ | ۹۸/۵ | ۲۱               | ۹۹/۱ | ۹۸/۶ | ۹۸/۸ | خراسان جنوبی.....        |
| ۲۶               | ۹۸/۸ | ۹۸/۰ | ۹۸/۴ | ۲۴               | ۹۸/۹ | ۹۸/۰ | ۹۸/۴ | خراسان رضوی.....         |
| ۲۸               | ۹۸/۶ | ۹۷/۶ | ۹۸/۱ | ۲۵               | ۹۸/۹ | ۹۷/۹ | ۹۸/۴ | خراسان شمالی.....        |
| ۲۳               | ۹۸/۸ | ۹۸/۳ | ۹۸/۵ | ۲۷               | ۹۸/۶ | ۹۸/۱ | ۹۸/۳ | خوزستان.....             |
| ۱۱               | ۹۹/۵ | ۹۹/۱ | ۹۹/۳ | ۹                | ۹۹/۷ | ۹۹/۴ | ۹۹/۶ | زنجان.....               |
| ۱۲               | ۹۹/۴ | ۹۹/۲ | ۹۹/۳ | ۱۶               | ۹۹/۳ | ۹۹/۰ | ۹۹/۱ | سمنان.....               |
| ۳۲               | ۹۳/۸ | ۹۲/۴ | ۹۳/۰ | ۳۲               | ۹۴/۳ | ۹۳/۰ | ۹۳/۶ | سیستان و بلوچستان.....   |
| ۲۵               | ۹۸/۸ | ۹۸/۲ | ۹۸/۵ | ۲۳               | ۹۸/۸ | ۹۸/۱ | ۹۸/۵ | فارس.....                |
| ۱۳               | ۹۹/۴ | ۹۹/۱ | ۹۹/۲ | ۱۲               | ۹۹/۵ | ۹۹/۱ | ۹۹/۳ | قزوین.....               |
| ۱۹               | ۹۹/۰ | ۹۸/۸ | ۹۸/۹ | ۱۸               | ۹۹/۱ | ۹۸/۹ | ۹۹/۰ | قم.....                  |
| ۷                | ۹۹/۵ | ۹۹/۴ | ۹۹/۴ | ۷                | ۹۹/۶ | ۹۹/۶ | ۹۹/۶ | کردستان.....             |
| ۳۰               | ۹۸/۳ | ۹۷/۱ | ۹۷/۷ | ۳۰               | ۹۸/۱ | ۹۶/۹ | ۹۷/۵ | کرمان.....               |
| ۱۸               | ۹۹/۱ | ۹۸/۸ | ۹۸/۹ | ۱۹               | ۹۹/۱ | ۹۸/۷ | ۹۸/۹ | کرمانشاه.....            |
| ۳۱               | ۹۷/۰ | ۹۷/۰ | ۹۷/۰ | ۳۱               | ۹۷/۱ | ۹۷/۴ | ۹۷/۳ | کهگیلویه و بویراحمد..... |
| ۲۱               | ۹۸/۹ | ۹۸/۴ | ۹۸/۶ | ۲۲               | ۹۹/۰ | ۹۸/۴ | ۹۸/۷ | گلستان.....              |
| ۸                | ۹۹/۶ | ۹۹/۳ | ۹۹/۴ | ۱۰               | ۹۹/۶ | ۹۹/۳ | ۹۹/۵ | گیلان.....               |
| ۲۲               | ۹۸/۷ | ۹۸/۳ | ۹۸/۵ | ۲۸               | ۹۸/۵ | ۹۸/۱ | ۹۸/۳ | لرستان.....              |
| ۱                | ۹۹/۸ | ۹۹/۶ | ۹۹/۷ | ۱                | ۹۹/۸ | ۹۹/۷ | ۹۹/۸ | مازندران.....            |
| ۱۴               | ۹۹/۳ | ۹۹/۰ | ۹۹/۱ | ۱۴               | ۹۹/۴ | ۹۹/۰ | ۹۹/۲ | مرکزی.....               |
| ۲۹               | ۹۸/۲ | ۹۷/۵ | ۹۷/۸ | ۲۹               | ۹۸/۵ | ۹۷/۹ | ۹۸/۲ | هرمزگان.....             |
| ۶                | ۹۹/۶ | ۹۹/۳ | ۹۹/۴ | ۶                | ۹۹/۷ | ۹۹/۵ | ۹۹/۶ | همدان.....               |
| ۱۷               | ۹۹/۳ | ۹۸/۹ | ۹۹/۱ | ۱۷               | ۹۹/۳ | ۹۸/۸ | ۹۹/۱ | یزد.....                 |

۱۲-۷- میزان قبولی دانش آموزان دوره ابتدایی به تفکیک جنس (دنباله)

| ۱۳۹۴-۹۵          |      |      |      | شرح                       |
|------------------|------|------|------|---------------------------|
| رتبه قبولی استان | دختر | پسر  | جمع  |                           |
| XX               | ۹۸/۹ | ۹۸/۴ | ۹۸/۶ | کل کشور.....              |
| ۱۳               | ۹۹/۳ | ۹۹/۰ | ۹۹/۱ | آذربایجان شرقی .....      |
| ۵                | ۹۹/۶ | ۹۹/۴ | ۹۹/۵ | آذربایجان غربی .....      |
| ۲                | ۹۹/۷ | ۹۹/۶ | ۹۹/۶ | اردبیل .....              |
| ۱۵               | ۹۹/۳ | ۹۸/۹ | ۹۹/۱ | اصفهان .....              |
| ۳                | ۹۹/۶ | ۹۹/۶ | ۹۹/۶ | البرز .....               |
| ۹                | ۹۹/۵ | ۹۹/۲ | ۹۹/۳ | ایلام .....               |
| ۲۶               | ۹۸/۶ | ۹۷/۹ | ۹۸/۳ | بوشهر .....               |
| ۷                | ۹۹/۵ | ۹۹/۳ | ۹۹/۴ | تهران .....               |
| ۱۰               | ۹۹/۳ | ۹۹/۲ | ۹۹/۳ | تهران (شهرستانها) .....   |
| ۱۹               | ۹۹/۰ | ۹۸/۷ | ۹۸/۹ | چهارمحال و بختیاری .....  |
| ۲۴               | ۹۸/۹ | ۹۸/۰ | ۹۸/۴ | خراسان جنوبی .....        |
| ۲۷               | ۹۸/۷ | ۹۷/۸ | ۹۸/۲ | خراسان رضوی .....         |
| ۳۰               | ۹۸/۵ | ۹۷/۳ | ۹۷/۹ | خراسان شمالی .....        |
| ۲۲               | ۹۸/۹ | ۹۸/۲ | ۹۸/۵ | خوزستان .....             |
| ۸                | ۹۹/۵ | ۹۹/۲ | ۹۹/۴ | زنجان .....               |
| ۱۸               | ۹۹/۲ | ۹۸/۸ | ۹۹/۰ | سمنان .....               |
| ۳۲               | ۹۴/۱ | ۹۲/۷ | ۹۳/۴ | سیستان و بلوچستان .....   |
| ۲۵               | ۹۸/۷ | ۹۸/۱ | ۹۸/۴ | فارس .....                |
| ۱۲               | ۹۹/۴ | ۹۹/۱ | ۹۹/۳ | قزوین .....               |
| ۲۰               | ۹۸/۹ | ۹۸/۶ | ۹۸/۸ | قم .....                  |
| ۴                | ۹۹/۶ | ۹۹/۴ | ۹۹/۵ | کردستان .....             |
| ۲۸               | ۹۸/۵ | ۹۷/۷ | ۹۸/۱ | کرمان .....               |
| ۱۶               | ۹۹/۲ | ۹۸/۹ | ۹۹/۰ | کرمانشاه .....            |
| ۳۱               | ۹۷/۸ | ۹۷/۸ | ۹۷/۸ | کهگیلویه و بویراحمد ..... |
| ۲۱               | ۹۸/۹ | ۹۸/۴ | ۹۸/۷ | گلستان .....              |
| ۶                | ۹۹/۶ | ۹۹/۲ | ۹۹/۴ | گیلان .....               |
| ۲۳               | ۹۸/۷ | ۹۸/۴ | ۹۸/۵ | لرستان .....              |
| ۱                | ۹۹/۷ | ۹۹/۵ | ۹۹/۶ | مازندران .....            |
| ۱۴               | ۹۹/۳ | ۹۹/۰ | ۹۹/۱ | مرکزی .....               |
| ۲۹               | ۹۸/۵ | ۹۷/۸ | ۹۸/۱ | هرمزگان .....             |
| ۱۱               | ۹۹/۴ | ۹۹/۱ | ۹۹/۳ | همدان .....               |
| ۱۷               | ۹۹/۲ | ۹۸/۸ | ۹۹/۰ | یزد .....                 |

مأخذ- وزارت آموزش و پرورش.

۱۲-۸- پوشش ظاهری تحصیلی بر حسب استان

(درصد)

| ۱۳۹۲-۹۳    |       |       |            |       |       |          |       |       |       |       |       | شرح                  |
|------------|-------|-------|------------|-------|-------|----------|-------|-------|-------|-------|-------|----------------------|
| متوسطه     |       |       |            |       |       | ابتدایی  |       |       |       |       |       |                      |
| متوسطه دوم |       |       | متوسطه اول |       |       | پایه اول |       |       | کل    |       |       |                      |
| دختر       | پسر   | جمع   | دختر       | پسر   | جمع   | دختر     | پسر   | جمع   | دختر  | پسر   | جمع   |                      |
| ۹۶/۶       | ۱۱۱/۳ | ۱۰۴/۰ | ۱۰۱/۱      | ۱۰۸/۷ | ۱۰۵/۰ | ۱۰۷/۵    | ۱۰۹/۵ | ۱۰۸/۶ | ۱۰۲/۷ | ۱۰۴/۰ | ۱۰۳/۳ | جمع.....             |
| ۸۶/۱       | ۱۰۸/۶ | ۹۷/۵  | ۹۶/۹       | ۱۰۶/۱ | ۱۰۱/۶ | ۱۰۳/۲    | ۱۰۴/۵ | ۱۰۳/۹ | ۱۰۰/۱ | ۱۰۱/۰ | ۱۰۰/۶ | آذربایجان شرقی.....  |
| ۷۶/۱       | ۱۰۲/۵ | ۸۹/۵  | ۹۰/۲       | ۱۰۴/۴ | ۹۷/۵  | ۱۰۱/۳    | ۱۰۱/۷ | ۱۰۱/۵ | ۹۸/۸  | ۱۰۰/۳ | ۹۹/۶  | آذربایجان غربی.....  |
| ۸۸/۱       | ۱۰۶/۹ | ۹۷/۷  | ۹۷/۷       | ۱۰۳/۴ | ۱۰۰/۶ | ۱۰۱/۳    | ۱۰۲/۱ | ۱۰۱/۷ | ۹۹/۹  | ۱۰۰/۱ | ۱۰۰/۰ | اردبیل.....          |
| ۱۱۱/۸      | ۱۱۷/۳ | ۱۱۴/۶ | ۱۰۷/۷      | ۱۱۰/۷ | ۱۰۹/۲ | ۱۱۰/۴    | ۱۱۳/۳ | ۱۱۱/۹ | ۱۰۶/۵ | ۱۰۷/۷ | ۱۰۷/۱ | اصفهان.....          |
| ۱۲۰/۴      | ۱۲۷/۹ | ۱۲۴/۲ | ۱۰۶/۷      | ۱۰۸/۵ | ۱۰۷/۷ | ۱۰۸/۰    | ۱۰۹/۲ | ۱۰۸/۶ | ۱۰۵/۵ | ۱۰۶/۴ | ۱۰۶/۰ | البرز.....           |
| ۱۱۴/۲      | ۱۳۴/۹ | ۱۲۴/۳ | ۱۰۴/۳      | ۱۰۹/۱ | ۱۰۶/۸ | ۱۰۳/۳    | ۱۰۴/۸ | ۱۰۴/۱ | ۱۰۰/۲ | ۱۰۱/۲ | ۱۰۰/۸ | ایلام.....           |
| ۱۰۹/۰      | ۱۲۴/۸ | ۱۱۶/۹ | ۱۰۶/۵      | ۱۱۲/۸ | ۱۰۹/۷ | ۱۰۸/۱    | ۱۰۹/۶ | ۱۰۸/۹ | ۱۰۳/۲ | ۱۰۵/۰ | ۱۰۴/۱ | بوشهر.....           |
| ۱۱۲/۵      | ۱۱۵/۹ | ۱۱۴/۲ | ۱۰۷/۲      | ۱۰۸/۹ | ۱۰۸/۱ | ۱۱۰/۰    | ۱۱۱/۶ | ۱۱۰/۹ | ۱۰۶/۸ | ۱۰۷/۴ | ۱۰۷/۱ | تهران (شهر تهران)... |
| ۹۳/۶       | ۱۱۱/۸ | ۱۰۲/۶ | ۹۸/۹       | ۱۰۶/۰ | ۱۰۲/۴ | ۱۰۴/۲    | ۱۰۵/۸ | ۱۰۵/۰ | ۱۰۰/۰ | ۱۰۰/۷ | ۱۰۰/۴ | چهارمحال و بختیاری   |
| ۹۰/۵       | ۱۰۶/۰ | ۹۸/۲  | ۱۰۰/۳      | ۱۰۸/۱ | ۱۰۴/۲ | ۱۰۸/۴    | ۱۱۰/۱ | ۱۰۹/۲ | ۱۰۱/۸ | ۱۰۳/۲ | ۱۰۲/۵ | خراسان جنوبی.....    |
| ۸۹/۳       | ۱۰۱/۷ | ۹۵/۵  | ۱۰۳/۲      | ۱۱۱/۸ | ۱۰۷/۵ | ۱۱۰/۳    | ۱۱۳/۴ | ۱۱۱/۹ | ۱۰۴/۸ | ۱۰۶/۱ | ۱۰۵/۵ | خراسان رضوی.....     |
| ۸۵/۳       | ۱۰۱/۱ | ۹۳/۱  | ۹۶/۱       | ۱۰۹/۴ | ۱۰۲/۷ | ۱۰۵/۴    | ۱۰۸/۳ | ۱۰۶/۹ | ۱۰۰/۰ | ۱۰۲/۰ | ۱۰۱/۰ | خراسان شمالی.....    |
| ۹۴/۴       | ۱۲۳/۳ | ۱۰۸/۹ | ۹۸/۵       | ۱۱۱/۶ | ۱۰۵/۱ | ۱۰۶/۰    | ۱۰۷/۶ | ۱۰۶/۸ | ۱۰۰/۱ | ۱۰۱/۹ | ۱۰۱/۱ | خوزستان.....         |
| ۸۴/۷       | ۱۱۰/۵ | ۹۷/۷  | ۹۸/۳       | ۱۰۶/۶ | ۱۰۲/۶ | ۱۰۱/۸    | ۱۰۳/۷ | ۱۰۲/۸ | ۱۰۰/۲ | ۱۰۰/۹ | ۱۰۰/۶ | زنجان.....           |
| ۱۱۰/۶      | ۱۱۷/۰ | ۱۱۳/۸ | ۱۰۷/۹      | ۱۱۳/۴ | ۱۱۰/۷ | ۱۱۱/۱    | ۱۱۴/۶ | ۱۱۲/۹ | ۱۰۷/۲ | ۱۰۹/۲ | ۱۰۸/۲ | سمنان.....           |
| ۵۶/۶       | ۸۸/۳  | ۷۲/۰  | ۷۹/۹       | ۱۱۲/۱ | ۹۵/۷  | ۱۱۴/۶    | ۱۱۸/۴ | ۱۱۶/۶ | ۹۸/۲  | ۱۰۲/۶ | ۱۰۰/۵ | سیستان و بلوچستان    |
| ۱۱۲/۰      | ۱۲۰/۲ | ۱۱۶/۲ | ۱۰۵/۱      | ۱۱۰/۵ | ۱۰۷/۸ | ۱۰۹/۳    | ۱۱۲/۳ | ۱۱۰/۹ | ۱۰۳/۳ | ۱۰۵/۱ | ۱۰۴/۲ | فارس.....            |
| ۱۰۵/۰      | ۱۱۵/۴ | ۱۱۰/۳ | ۱۰۳/۶      | ۱۰۸/۳ | ۱۰۶/۰ | ۱۰۵/۰    | ۱۰۷/۸ | ۱۰۶/۵ | ۱۰۲/۳ | ۱۰۳/۶ | ۱۰۳/۰ | قزوین.....           |
| ۱۱۴/۳      | ۱۱۶/۷ | ۱۱۵/۵ | ۱۱۸/۹      | ۱۲۰/۲ | ۱۱۹/۵ | ۱۱۹/۹    | ۱۲۱/۴ | ۱۲۰/۷ | ۱۱۶/۰ | ۱۱۶/۳ | ۱۱۶/۲ | قم.....              |
| ۷۸/۷       | ۱۰۵/۲ | ۹۲/۱  | ۹۰/۱       | ۱۰۲/۳ | ۹۶/۳  | ۱۰۲/۳    | ۱۰۲/۹ | ۱۰۲/۶ | ۹۹/۳  | ۱۰۰/۲ | ۹۹/۸  | کردستان.....         |
| ۱۰۱/۱      | ۱۱۴/۶ | ۱۰۷/۹ | ۱۰۵/۷      | ۱۱۴/۵ | ۱۱۰/۱ | ۱۱۰/۹    | ۱۱۶/۲ | ۱۱۳/۶ | ۱۰۲/۹ | ۱۰۶/۰ | ۱۰۴/۵ | کرمان.....           |
| ۸۶/۰       | ۱۱۲/۱ | ۹۹/۲  | ۹۶/۶       | ۱۰۵/۲ | ۱۰۱/۰ | ۱۰۳/۵    | ۱۰۴/۶ | ۱۰۴/۰ | ۹۹/۶  | ۱۰۰/۵ | ۱۰۰/۱ | کرمانشاه.....        |
| ۱۱۰/۶      | ۱۴۱/۳ | ۱۲۶/۳ | ۱۱۲/۱      | ۱۱۵/۱ | ۱۱۳/۶ | ۱۱۰/۰    | ۱۱۰/۴ | ۱۱۰/۲ | ۱۰۱/۸ | ۱۰۱/۹ | ۱۰۱/۸ | کهگیلویه و بویراحمد  |
| ۸۶/۴       | ۹۹/۹  | ۹۳/۲  | ۹۳/۸       | ۱۰۳/۷ | ۹۸/۸  | ۱۰۶/۲    | ۱۰۸/۰ | ۱۰۷/۱ | ۱۰۱/۳ | ۱۰۲/۶ | ۱۰۲/۰ | گلستان.....          |
| ۱۰۲/۴      | ۱۰۹/۸ | ۱۰۶/۱ | ۱۰۱/۲      | ۱۰۳/۲ | ۱۰۲/۲ | ۱۰۲/۴    | ۱۰۳/۴ | ۱۰۲/۹ | ۱۰۰/۱ | ۱۰۰/۷ | ۱۰۰/۴ | گیلان.....           |
| ۸۷/۹       | ۱۱۰/۱ | ۹۹/۱  | ۹۹/۶       | ۱۰۶/۹ | ۱۰۳/۳ | ۱۰۵/۲    | ۱۰۶/۰ | ۱۰۵/۶ | ۱۰۰/۲ | ۱۰۰/۹ | ۱۰۰/۶ | لرستان.....          |
| ۱۰۳/۴      | ۱۰۶/۳ | ۱۰۴/۹ | ۱۰۱/۳      | ۱۰۱/۹ | ۱۰۱/۶ | ۱۰۲/۵    | ۱۰۳/۱ | ۱۰۲/۸ | ۱۰۰/۲ | ۱۰۰/۵ | ۱۰۰/۳ | مازندران.....        |
| ۹۹/۳       | ۱۰۵/۵ | ۱۰۲/۴ | ۱۰۵/۲      | ۱۱۰/۷ | ۱۰۸/۰ | ۱۰۷/۲    | ۱۰۹/۵ | ۱۰۸/۴ | ۱۰۳/۹ | ۱۰۴/۹ | ۱۰۴/۴ | مرکزی.....           |
| ۹۲/۲       | ۱۰۵/۹ | ۹۹/۱  | ۱۰۰/۹      | ۱۱۱/۱ | ۱۰۶/۱ | ۱۰۶/۲    | ۱۰۸/۵ | ۱۰۷/۴ | ۱۰۰/۹ | ۱۰۲/۶ | ۱۰۱/۸ | هرمزگان.....         |
| ۸۲/۱       | ۹۸/۹  | ۹۰/۶  | ۹۴/۸       | ۱۰۲/۱ | ۹۸/۵  | ۱۰۱/۷    | ۱۰۳/۰ | ۱۰۲/۴ | ۹۹/۷  | ۱۰۰/۲ | ۱۰۰/۰ | همدان.....           |
| ۱۰۵/۷      | ۱۱۰/۰ | ۱۰۷/۹ | ۱۰۵/۶      | ۱۰۹/۱ | ۱۰۷/۴ | ۱۱۱/۹    | ۱۱۴/۱ | ۱۱۳/۰ | ۱۰۷/۱ | ۱۰۷/۹ | ۱۰۷/۵ | یزد.....             |



۱۲-۸- پوشش ظاهری تحصیلی بر حسب استان (دنباله)

| ۱۳۹۳-۹۴    |       |       |            |       |       |          |       |       |       |       |       | شرح                 |
|------------|-------|-------|------------|-------|-------|----------|-------|-------|-------|-------|-------|---------------------|
| متوسطه     |       |       |            |       |       | ابتدایی  |       |       |       |       |       |                     |
| متوسطه دوم |       |       | متوسطه اول |       |       | پایه اول |       |       | کل    |       |       |                     |
| دختر       | پسر   | جمع   | دختر       | پسر   | جمع   | دختر     | پسر   | جمع   | دختر  | پسر   | جمع   |                     |
| ۹۲/۹       | ۱۰۵/۳ | ۹۹/۲  | ۹۹/۰       | ۱۰۵/۲ | ۱۰۲/۱ | ۱۰۷/۹    | ۱۰۹/۹ | ۱۰۹/۰ | ۱۰۲/۸ | ۱۰۳/۹ | ۱۰۳/۴ | جمع                 |
| ۸۲/۰       | ۱۰۰/۶ | ۹۱/۴  | ۹۵/۲       | ۱۰۲/۱ | ۹۸/۷  | ۱۰۳/۷    | ۱۰۴/۵ | ۱۰۴/۱ | ۱۰۰/۱ | ۱۰۰/۸ | ۱۰۰/۵ | آذربایجان شرقی      |
| ۷۳/۹       | ۹۵/۰  | ۸۴/۶  | ۸۸/۳       | ۱۰۰/۶ | ۹۴/۶  | ۱۰۱/۷    | ۱۰۲/۴ | ۱۰۲/۰ | ۹۸/۷  | ۹۹/۹  | ۹۹/۳  | آذربایجان غربی      |
| ۸۳/۶       | ۱۰۲/۲ | ۹۳/۱  | ۹۵/۶       | ۱۰۰/۵ | ۹۸/۱  | ۱۰۲/۳    | ۱۰۲/۹ | ۱۰۲/۶ | ۱۰۰/۰ | ۱۰۰/۱ | ۱۰۰/۰ | اردبیل              |
| ۱۰۷/۴      | ۱۱۱/۴ | ۱۰۹/۴ | ۱۰۵/۶      | ۱۰۷/۲ | ۱۰۶/۴ | ۱۱۱/۱    | ۱۱۳/۳ | ۱۱۲/۲ | ۱۰۷/۰ | ۱۰۸/۲ | ۱۰۷/۶ | اصفهان              |
| ۱۱۲/۹      | ۱۱۸/۲ | ۱۱۵/۶ | ۱۰۵/۲      | ۱۰۶/۳ | ۱۰۵/۷ | ۱۰۸/۲    | ۱۰۹/۴ | ۱۰۸/۸ | ۱۰۵/۸ | ۱۰۶/۵ | ۱۰۶/۲ | البرز               |
| ۱۰۷/۸      | ۱۲۷/۸ | ۱۱۸/۱ | ۱۰۰/۵      | ۱۰۵/۱ | ۱۰۲/۹ | ۱۰۳/۳    | ۱۰۴/۰ | ۱۰۳/۷ | ۱۰۰/۳ | ۱۰۰/۹ | ۱۰۰/۶ | ایلام               |
| ۱۰۶/۵      | ۱۲۱/۷ | ۱۱۴/۱ | ۱۰۳/۴      | ۱۰۷/۴ | ۱۰۵/۴ | ۱۰۸/۶    | ۱۱۰/۸ | ۱۰۹/۷ | ۱۰۳/۲ | ۱۰۴/۹ | ۱۰۴/۱ | بوشهر               |
| ۱۰۸/۲      | ۱۱۰/۸ | ۱۰۹/۵ | ۱۰۶/۲      | ۱۰۷/۰ | ۱۰۶/۶ | ۱۱۰/۱    | ۱۱۱/۴ | ۱۱۰/۸ | ۱۰۷/۰ | ۱۰۷/۶ | ۱۰۷/۳ | تهران (شهر تهران)   |
| ۹۰/۲       | ۱۰۵/۰ | ۹۷/۶  | ۹۵/۷       | ۱۰۲/۰ | ۹۸/۹  | ۱۰۴/۱    | ۱۰۵/۹ | ۱۰۵/۰ | ۹۹/۸  | ۱۰۰/۶ | ۱۰۰/۲ | چهارمحال و بختیاری  |
| ۸۷/۲       | ۹۸/۵  | ۹۲/۸  | ۹۹/۵       | ۱۰۶/۲ | ۱۰۲/۹ | ۱۰۸/۷    | ۱۰۹/۹ | ۱۰۹/۴ | ۱۰۲/۵ | ۱۰۳/۴ | ۱۰۳/۰ | خراسان جنوبی        |
| ۸۶/۱       | ۹۶/۱  | ۹۱/۲  | ۹۹/۷       | ۱۰۶/۶ | ۱۰۳/۱ | ۱۰۹/۸    | ۱۱۳/۴ | ۱۱۱/۶ | ۱۰۴/۶ | ۱۰۵/۸ | ۱۰۵/۲ | خراسان رضوی         |
| ۸۰/۸       | ۹۴/۰  | ۸۷/۴  | ۹۳/۰       | ۱۰۵/۵ | ۹۹/۳  | ۱۰۴/۸    | ۱۰۸/۹ | ۱۰۶/۹ | ۹۹/۹  | ۱۰۱/۳ | ۱۰۰/۶ | خراسان شمالی        |
| ۸۸/۱       | ۱۱۲/۳ | ۱۰۰/۳ | ۹۵/۷       | ۱۰۶/۰ | ۱۰۰/۹ | ۱۰۵/۶    | ۱۰۷/۹ | ۱۰۶/۸ | ۱۰۰/۰ | ۱۰۱/۷ | ۱۰۰/۹ | خوزستان             |
| ۸۰/۳       | ۱۰۲/۷ | ۹۱/۷  | ۹۴/۷       | ۱۰۲/۱ | ۹۸/۴  | ۱۰۲/۴    | ۱۰۳/۰ | ۱۰۲/۷ | ۱۰۰/۰ | ۱۰۰/۰ | ۱۰۰/۰ | زنجان               |
| ۱۰۸/۳      | ۱۰۹/۰ | ۱۰۸/۶ | ۱۰۶/۳      | ۱۰۹/۹ | ۱۰۸/۱ | ۱۱۳/۲    | ۱۱۳/۶ | ۱۱۳/۴ | ۱۰۸/۱ | ۱۰۹/۱ | ۱۰۸/۶ | سمنان               |
| ۵۵/۳       | ۸۴/۸  | ۶۹/۸  | ۷۶/۱       | ۱۰۵/۵ | ۹۰/۵  | ۱۱۶/۷    | ۱۲۰/۲ | ۱۱۸/۵ | ۹۸/۰  | ۱۰۲/۲ | ۱۰۰/۱ | سیستان و بلوچستان   |
| ۱۰۴/۴      | ۱۱۰/۳ | ۱۰۷/۴ | ۱۰۳/۱      | ۱۰۶/۷ | ۱۰۴/۹ | ۱۰۹/۴    | ۱۱۲/۴ | ۱۱۰/۹ | ۱۰۳/۷ | ۱۰۵/۴ | ۱۰۴/۵ | فارس                |
| ۹۷/۸       | ۱۰۹/۶ | ۱۰۳/۸ | ۹۹/۹       | ۱۰۴/۴ | ۱۰۲/۲ | ۱۰۶/۳    | ۱۰۷/۴ | ۱۰۶/۸ | ۱۰۲/۴ | ۱۰۳/۴ | ۱۰۲/۹ | قزوین               |
| ۱۱۰/۹      | ۱۱۱/۰ | ۱۱۱/۰ | ۱۱۵/۲      | ۱۱۶/۹ | ۱۱۶/۱ | ۱۲۰/۰    | ۱۲۱/۶ | ۱۲۰/۸ | ۱۱۶/۲ | ۱۱۶/۹ | ۱۱۶/۶ | قم                  |
| ۷۵/۸       | ۹۶/۸  | ۸۶/۵  | ۸۹/۹       | ۱۰۰/۸ | ۹۵/۵  | ۱۰۲/۶    | ۱۰۳/۱ | ۱۰۲/۹ | ۹۹/۸  | ۱۰۰/۱ | ۹۹/۹  | کردستان             |
| ۹۸/۹       | ۱۱۰/۶ | ۱۰۴/۸ | ۱۰۲/۸      | ۱۰۹/۵ | ۱۰۶/۱ | ۱۱۲/۳    | ۱۱۸/۴ | ۱۱۵/۴ | ۱۰۳/۲ | ۱۰۵/۹ | ۱۰۴/۵ | کرمان               |
| ۸۴/۹       | ۱۰۳/۵ | ۹۴/۴  | ۹۵/۳       | ۱۰۲/۸ | ۹۹/۱  | ۱۰۴/۲    | ۱۰۵/۳ | ۱۰۴/۸ | ۹۹/۷  | ۱۰۰/۵ | ۱۰۰/۱ | کرمانشاه            |
| ۱۰۸/۲      | ۱۳۵/۸ | ۱۲۲/۲ | ۱۰۴/۶      | ۱۰۸/۱ | ۱۰۶/۴ | ۱۰۹/۸    | ۱۰۸/۴ | ۱۰۹/۱ | ۱۰۱/۴ | ۱۰۱/۷ | ۱۰۱/۵ | کهگیلویه و بویراحمد |
| ۸۲/۰       | ۹۵/۵  | ۸۸/۸  | ۹۳/۳       | ۱۰۱/۲ | ۹۷/۳  | ۱۰۷/۷    | ۱۰۹/۶ | ۱۰۸/۷ | ۱۰۱/۵ | ۱۰۲/۵ | ۱۰۲/۰ | گلستان              |
| ۱۰۱/۱      | ۱۰۷/۵ | ۱۰۴/۴ | ۱۰۰/۵      | ۱۰۱/۹ | ۱۰۱/۲ | ۱۰۲/۶    | ۱۰۳/۹ | ۱۰۳/۳ | ۱۰۰/۲ | ۱۰۰/۶ | ۱۰۰/۴ | گیلان               |
| ۸۷/۹       | ۱۰۹/۲ | ۹۸/۷  | ۹۶/۰       | ۱۰۲/۶ | ۹۹/۴  | ۱۰۵/۴    | ۱۰۶/۷ | ۱۰۶/۱ | ۱۰۰/۰ | ۱۰۰/۸ | ۱۰۰/۴ | لرستان              |
| ۱۰۲/۲      | ۱۰۶/۱ | ۱۰۴/۲ | ۱۰۰/۶      | ۱۰۱/۴ | ۱۰۱/۰ | ۱۰۲/۴    | ۱۰۳/۰ | ۱۰۲/۷ | ۱۰۰/۳ | ۱۰۰/۴ | ۱۰۰/۴ | مازندران            |
| ۹۷/۵       | ۱۰۴/۲ | ۱۰۰/۹ | ۱۰۲/۹      | ۱۰۶/۴ | ۱۰۴/۷ | ۱۰۷/۱    | ۱۰۹/۳ | ۱۰۸/۲ | ۱۰۴/۰ | ۱۰۴/۹ | ۱۰۴/۵ | مرکزی               |
| ۸۶/۷       | ۱۰۰/۸ | ۹۳/۸  | ۹۸/۴       | ۱۰۶/۴ | ۱۰۲/۴ | ۱۰۶/۶    | ۱۰۸/۹ | ۱۰۷/۷ | ۱۰۰/۹ | ۱۰۲/۵ | ۱۰۱/۷ | هرمزگان             |
| ۷۹/۲       | ۹۵/۷  | ۸۷/۶  | ۹۳/۶       | ۱۰۰/۲ | ۹۷/۰  | ۱۰۲/۰    | ۱۰۳/۳ | ۱۰۲/۷ | ۹۹/۷  | ۱۰۰/۰ | ۹۹/۹  | همدان               |
| ۱۰۴/۶      | ۱۰۸/۸ | ۱۰۶/۸ | ۱۰۵/۲      | ۱۰۷/۶ | ۱۰۶/۴ | ۱۱۲/۳    | ۱۱۵/۷ | ۱۱۴/۰ | ۱۰۷/۵ | ۱۰۸/۹ | ۱۰۸/۲ | یزد                 |

۸-۱۲- پوشش ظاهری تحصیلی بر حسب استان (دنباله) (درصد)

| ۱۳۹۴-۹۵    |       |       |            |       |       |          |       |       |       |       |       | شرح                 |
|------------|-------|-------|------------|-------|-------|----------|-------|-------|-------|-------|-------|---------------------|
| متوسطه     |       |       |            |       |       | ابتدایی  |       |       |       |       |       |                     |
| متوسطه دوم |       |       | متوسطه اول |       |       | پایه اول |       |       | کل    |       |       |                     |
| دختر       | پسر   | جمع   | دختر       | پسر   | جمع   | دختر     | پسر   | جمع   | دختر  | پسر   | جمع   |                     |
| ۹۴/۷       | ۱۰۸/۴ | ۱۰۱/۷ | ۹۶/۸       | ۱۰۲/۱ | ۹۹/۵  | ۱۰۸/۴    | ۱۱۰/۲ | ۱۰۹/۳ | ۱۰۲/۸ | ۱۰۳/۸ | ۱۰۳/۳ | جمع                 |
| ۸۳/۶       | ۱۰۴/۵ | ۹۴/۳  | ۹۳/۴       | ۱۰۰/۸ | ۹۷/۱  | ۱۰۳/۲    | ۱۰۴/۳ | ۱۰۳/۸ | ۹۹/۹  | ۱۰۰/۵ | ۱۰۰/۲ | آذربایجان شرقی      |
| ۷۵/۰       | ۹۸/۶  | ۸۷/۰  | ۸۵/۰       | ۹۶/۶  | ۹۰/۹  | ۱۰۱/۰    | ۱۰۲/۲ | ۱۰۱/۶ | ۹۸/۲  | ۹۹/۳  | ۹۸/۸  | آذربایجان غربی      |
| ۸۴/۸       | ۱۰۶/۶ | ۹۵/۸  | ۹۲/۸       | ۹۸/۳  | ۹۵/۵  | ۱۰۲/۰    | ۱۰۲/۲ | ۱۰۲/۱ | ۹۹/۸  | ۱۰۰/۰ | ۹۹/۹  | اردبیل              |
| ۱۰۹/۸      | ۱۱۱/۳ | ۱۱۰/۶ | ۱۰۵/۱      | ۱۰۵/۸ | ۱۰۵/۵ | ۱۱۱/۵    | ۱۱۳/۵ | ۱۱۲/۶ | ۱۰۷/۳ | ۱۰۸/۳ | ۱۰۷/۸ | اصفهان              |
| ۱۱۴/۳      | ۱۲۵/۵ | ۱۲۰/۰ | ۱۰۴/۰      | ۱۰۴/۳ | ۱۰۴/۱ | ۱۱۰/۰    | ۱۱۱/۰ | ۱۱۰/۵ | ۱۰۶/۱ | ۱۰۶/۹ | ۱۰۶/۵ | البرز               |
| ۱۱۰/۹      | ۱۳۱/۷ | ۱۲۱/۶ | ۹۷/۵       | ۱۰۱/۴ | ۹۹/۵  | ۱۰۲/۹    | ۱۰۴/۰ | ۱۰۳/۵ | ۹۹/۵  | ۹۹/۸  | ۹۹/۶  | ایلام               |
| ۱۰۶/۸      | ۱۲۳/۶ | ۱۱۵/۳ | ۱۰۱/۰      | ۱۰۴/۲ | ۱۰۲/۶ | ۱۰۸/۷    | ۱۱۰/۲ | ۱۰۹/۵ | ۱۰۳/۳ | ۱۰۴/۶ | ۱۰۴/۰ | بوشهر               |
| ۱۰۸/۹      | ۱۱۰/۴ | ۱۰۹/۷ | ۱۰۴/۸      | ۱۰۴/۹ | ۱۰۴/۸ | ۱۱۱/۲    | ۱۱۱/۹ | ۱۱۱/۶ | ۱۰۷/۳ | ۱۰۷/۷ | ۱۰۷/۵ | تهران (شهر تهران)   |
| ۹۵/۹       | ۱۱۱/۱ | ۱۰۳/۵ | ۹۴/۰       | ۹۹/۹  | ۹۷/۰  | ۱۰۵/۳    | ۱۰۶/۲ | ۱۰۵/۸ | ۱۰۰/۱ | ۱۰۰/۷ | ۱۰۰/۴ | چهارمحال و بختیاری  |
| ۸۷/۹       | ۱۰۲/۷ | ۹۵/۳  | ۹۷/۲       | ۱۰۳/۲ | ۱۰۰/۲ | ۱۰۸/۳    | ۱۱۰/۶ | ۱۰۹/۵ | ۱۰۲/۶ | ۱۰۳/۷ | ۱۰۳/۲ | خراسان جنوبی        |
| ۸۶/۳       | ۹۵/۹  | ۹۱/۲  | ۹۶/۳       | ۱۰۲/۶ | ۹۹/۵  | ۱۱۰/۳    | ۱۱۳/۳ | ۱۱۱/۸ | ۱۰۴/۵ | ۱۰۵/۴ | ۱۰۵/۰ | خراسان رضوی         |
| ۸۰/۸       | ۹۸/۳  | ۸۹/۵  | ۸۹/۸       | ۱۰۱/۰ | ۹۵/۴  | ۱۰۵/۸    | ۱۰۸/۶ | ۱۰۷/۲ | ۹۹/۸  | ۱۰۱/۲ | ۱۰۰/۵ | خراسان شمالی        |
| ۸۹/۲       | ۱۱۵/۲ | ۱۰۲/۳ | ۹۱/۷       | ۱۰۰/۸ | ۹۶/۳  | ۱۰۴/۲    | ۱۰۶/۳ | ۱۰۵/۳ | ۹۹/۶  | ۱۰۰/۸ | ۱۰۰/۳ | خوزستان             |
| ۸۲/۳       | ۱۰۸/۲ | ۹۵/۷  | ۹۱/۳       | ۹۹/۵  | ۹۵/۵  | ۱۰۲/۷    | ۱۰۴/۰ | ۱۰۳/۴ | ۹۹/۸  | ۱۰۰/۳ | ۱۰۰/۱ | زنجان               |
| ۱۱۰/۹      | ۱۱۱/۵ | ۱۱۱/۲ | ۱۰۴/۹      | ۱۰۷/۲ | ۱۰۶/۱ | ۱۱۴/۳    | ۱۱۵/۶ | ۱۱۴/۹ | ۱۰۸/۶ | ۱۰۹/۸ | ۱۰۹/۳ | سمنان               |
| ۶۱/۵       | ۹۶/۵  | ۷۸/۶  | ۷۵/۶       | ۹۸/۲  | ۸۶/۹  | ۱۲۰/۵    | ۱۲۳/۶ | ۱۲۲/۱ | ۹۹/۶  | ۱۰۲/۳ | ۱۰۱/۰ | سیستان و بلوچستان   |
| ۱۰۷/۰      | ۱۱۴/۷ | ۱۱۰/۹ | ۱۰۱/۲      | ۱۰۳/۶ | ۱۰۲/۴ | ۱۱۱/۳    | ۱۱۴/۰ | ۱۱۲/۷ | ۱۰۴/۴ | ۱۰۶/۰ | ۱۰۵/۲ | فارس                |
| ۹۹/۸       | ۱۱۲/۹ | ۱۰۶/۵ | ۹۸/۹       | ۱۰۲/۶ | ۱۰۰/۸ | ۱۰۶/۱    | ۱۰۷/۰ | ۱۰۶/۶ | ۱۰۲/۵ | ۱۰۳/۲ | ۱۰۲/۹ | قزوین               |
| ۱۱۱/۰      | ۱۱۰/۸ | ۱۱۰/۹ | ۱۱۳/۶      | ۱۱۲/۰ | ۱۱۲/۸ | ۱۱۹/۹    | ۱۲۱/۶ | ۱۲۰/۸ | ۱۱۶/۰ | ۱۱۶/۵ | ۱۱۶/۲ | قم                  |
| ۷۵/۹       | ۱۰۲/۱ | ۸۹/۲  | ۸۸/۹       | ۹۸/۵  | ۹۳/۸  | ۱۰۱/۶    | ۱۰۲/۹ | ۱۰۲/۳ | ۹۹/۳  | ۹۹/۹  | ۹۹/۶  | کردستان             |
| ۱۰۱/۹      | ۱۱۷/۰ | ۱۰۹/۵ | ۹۹/۵       | ۱۰۵/۰ | ۱۰۲/۲ | ۱۱۳/۹    | ۱۱۹/۸ | ۱۱۶/۹ | ۱۰۳/۴ | ۱۰۶/۶ | ۱۰۵/۰ | کرمان               |
| ۸۴/۸       | ۱۰۷/۲ | ۹۶/۱  | ۹۲/۳       | ۹۹/۷  | ۹۶/۱  | ۱۰۳/۴    | ۱۰۴/۵ | ۱۰۴/۰ | ۹۹/۳  | ۱۰۰/۱ | ۹۹/۷  | کرمانشاه            |
| ۱۰۹/۴      | ۱۴۱/۵ | ۱۲۵/۷ | ۹۹/۶       | ۱۰۴/۱ | ۱۰۱/۹ | ۱۰۸/۱    | ۱۱۰/۲ | ۱۰۹/۱ | ۱۰۰/۶ | ۱۰۱/۲ | ۱۰۰/۹ | کهگیلویه و بویراحمد |
| ۸۳/۱       | ۹۷/۹  | ۹۰/۶  | ۹۱/۵       | ۹۸/۴  | ۹۵/۰  | ۱۰۸/۳    | ۱۱۰/۰ | ۱۰۹/۲ | ۱۰۱/۶ | ۱۰۲/۵ | ۱۰۲/۱ | گلستان              |
| ۱۰۳/۰      | ۱۱۰/۲ | ۱۰۶/۷ | ۹۸/۷       | ۹۹/۶  | ۹۹/۱  | ۱۰۲/۲    | ۱۰۳/۴ | ۱۰۲/۸ | ۹۹/۷  | ۱۰۰/۱ | ۹۹/۹  | گیلان               |
| ۸۹/۸       | ۱۱۶/۰ | ۱۰۳/۰ | ۹۲/۷       | ۹۹/۲  | ۹۶/۰  | ۱۰۴/۳    | ۱۰۵/۴ | ۱۰۴/۹ | ۱۰۰/۰ | ۱۰۰/۶ | ۱۰۰/۳ | لرستان              |
| ۱۰۴/۹      | ۱۰۸/۶ | ۱۰۶/۸ | ۹۹/۷       | ۹۹/۷  | ۹۹/۷  | ۱۰۱/۸    | ۱۰۲/۸ | ۱۰۲/۳ | ۱۰۰/۰ | ۱۰۰/۰ | ۱۰۰/۰ | مازندران            |
| ۱۰۰/۲      | ۱۱۰/۳ | ۱۰۵/۳ | ۱۰۱/۷      | ۱۰۴/۷ | ۱۰۳/۲ | ۱۰۷/۷    | ۱۰۹/۴ | ۱۰۸/۶ | ۱۰۴/۱ | ۱۰۴/۷ | ۱۰۴/۴ | مرکزی               |
| ۸۸/۲       | ۱۰۲/۰ | ۹۵/۲  | ۹۴/۹       | ۱۰۱/۵ | ۹۸/۲  | ۱۰۷/۵    | ۱۰۹/۶ | ۱۰۸/۶ | ۱۰۰/۵ | ۱۰۱/۸ | ۱۰۱/۲ | هرمزگان             |
| ۸۱/۴       | ۹۷/۵  | ۸۹/۶  | ۹۱/۱       | ۹۸/۲  | ۹۴/۷  | ۱۰۲/۴    | ۱۰۳/۳ | ۱۰۲/۹ | ۹۹/۶  | ۱۰۰/۱ | ۹۹/۹  | همدان               |
| ۱۰۷/۷      | ۱۱۴/۱ | ۱۱۱/۰ | ۱۰۳/۷      | ۱۰۵/۷ | ۱۰۴/۷ | ۱۱۲/۹    | ۱۱۵/۵ | ۱۱۴/۲ | ۱۰۷/۷ | ۱۰۹/۱ | ۱۰۸/۴ | یزد                 |

۸-۱۲- پوشش ظاهری تحصیلی بر حسب استان (دنباله)

| ۱۳۹۵-۹۶    |       |       |            |       |       |          |       |       |       |       |       | شرح                 |
|------------|-------|-------|------------|-------|-------|----------|-------|-------|-------|-------|-------|---------------------|
| متوسطه     |       |       |            |       |       | ابتدایی  |       |       |       |       |       |                     |
| متوسطه دوم |       |       | متوسطه اول |       |       | پایه اول |       |       | کل    |       |       |                     |
| دختر       | پسر   | جمع   | دختر       | پسر   | جمع   | دختر     | پسر   | جمع   | دختر  | پسر   | جمع   |                     |
| ۹۵/۳       | ۱۱۰/۴ | ۱۰۳/۰ | ۹۶/۶       | ۱۰۱/۷ | ۹۹/۲  | ۱۰۷/۵    | ۱۰۹/۳ | ۱۰۸/۴ | ۱۰۲/۸ | ۱۰۳/۷ | ۱۰۳/۲ | جمع                 |
| ۸۴/۵       | ۱۰۷/۴ | ۹۶/۲  | ۹۳/۷       | ۱۰۰/۸ | ۹۷/۳  | ۱۰۲/۴    | ۱۰۳/۴ | ۱۰۲/۹ | ۹۹/۷  | ۱۰۰/۲ | ۹۹/۹  | آذربایجان شرقی      |
| ۷۶/۲       | ۹۹/۸  | ۸۸/۲  | ۸۵/۳       | ۹۵/۶  | ۹۰/۶  | ۱۰۱/۱    | ۱۰۱/۸ | ۱۰۱/۵ | ۹۸/۳  | ۹۹/۲  | ۹۸/۸  | آذربایجان غربی      |
| ۸۵/۹       | ۱۱۰/۰ | ۹۸/۱  | ۹۲/۶       | ۹۷/۷  | ۹۵/۲  | ۱۰۰/۹    | ۱۰۱/۴ | ۱۰۱/۲ | ۹۹/۴  | ۹۹/۵  | ۹۹/۴  | اردبیل              |
| ۱۰۷/۲      | ۱۱۳/۴ | ۱۱۰/۳ | ۱۰۴/۹      | ۱۰۵/۸ | ۱۰۵/۴ | ۱۱۰/۹    | ۱۱۳/۶ | ۱۱۲/۳ | ۱۰۷/۲ | ۱۰۸/۴ | ۱۰۷/۸ | اصفهان              |
| ۱۱۴/۳      | ۱۲۵/۶ | ۱۲۰/۰ | ۱۰۳/۶      | ۱۰۴/۳ | ۱۰۴/۰ | ۱۰۸/۳    | ۱۰۸/۸ | ۱۰۸/۶ | ۱۰۶/۰ | ۱۰۶/۷ | ۱۰۶/۴ | البرز               |
| ۱۰۹/۱      | ۱۳۳/۳ | ۱۲۱/۶ | ۹۶/۵       | ۱۰۰/۲ | ۹۸/۴  | ۱۰۲/۳    | ۱۰۳/۳ | ۱۰۲/۸ | ۹۹/۴  | ۹۹/۸  | ۹۹/۶  | ایلام               |
| ۱۰۸/۳      | ۱۲۱/۳ | ۱۱۴/۸ | ۱۰۱/۱      | ۱۰۴/۳ | ۱۰۲/۷ | ۱۰۸/۴    | ۱۱۰/۶ | ۱۰۹/۵ | ۱۰۳/۰ | ۱۰۴/۵ | ۱۰۳/۸ | بوشهر               |
| ۱۰۹/۱      | ۱۱۳/۴ | ۱۱۱/۳ | ۱۰۴/۵      | ۱۰۵/۰ | ۱۰۴/۸ | ۱۱۰/۷    | ۱۱۱/۳ | ۱۱۱/۰ | ۱۰۷/۳ | ۱۰۷/۳ | ۱۰۷/۳ | تهران (شهر تهران)   |
| ۹۶/۳       | ۱۱۴/۰ | ۱۰۵/۱ | ۹۴/۴       | ۹۹/۰  | ۹۶/۷  | ۱۰۳/۴    | ۱۰۵/۰ | ۱۰۴/۲ | ۱۰۰/۰ | ۱۰۰/۵ | ۱۰۰/۳ | چهارمحال و بختیاری  |
| ۹۱/۲       | ۱۰۹/۱ | ۱۰۰/۲ | ۹۶/۸       | ۱۰۲/۸ | ۹۹/۸  | ۱۰۶/۷    | ۱۰۹/۳ | ۱۰۸/۰ | ۱۰۲/۲ | ۱۰۲/۸ | ۱۰۲/۵ | خراسان جنوبی        |
| ۸۷/۵       | ۱۰۱/۲ | ۹۴/۵  | ۹۶/۵       | ۱۰۲/۲ | ۹۹/۴  | ۱۱۰/۰    | ۱۱۳/۲ | ۱۱۱/۷ | ۱۰۴/۴ | ۱۰۵/۴ | ۱۰۴/۹ | خراسان رضوی         |
| ۸۵/۰       | ۱۰۳/۴ | ۹۴/۲  | ۸۹/۸       | ۱۰۱/۱ | ۹۵/۵  | ۱۰۵/۲    | ۱۰۷/۹ | ۱۰۶/۶ | ۹۹/۴  | ۱۰۰/۶ | ۱۰۰/۰ | خراسان شمالی        |
| ۹۰/۱       | ۱۱۶/۵ | ۱۰۳/۴ | ۹۱/۱       | ۱۰۰/۳ | ۹۵/۸  | ۱۰۳/۴    | ۱۰۵/۰ | ۱۰۴/۲ | ۹۹/۳  | ۱۰۰/۳ | ۹۹/۸  | خوزستان             |
| ۸۰/۹       | ۱۰۵/۶ | ۹۳/۴  | ۹۱/۴       | ۹۹/۴  | ۹۵/۵  | ۱۰۱/۹    | ۱۰۳/۵ | ۱۰۲/۷ | ۹۹/۶  | ۹۹/۹  | ۹۹/۸  | زنجان               |
| ۱۰۶/۸      | ۱۱۱/۷ | ۱۰۹/۳ | ۱۰۴/۵      | ۱۰۷/۰ | ۱۰۵/۸ | ۱۱۱/۸    | ۱۱۴/۱ | ۱۱۳/۰ | ۱۰۸/۴ | ۱۰۹/۴ | ۱۰۸/۹ | سمنان               |
| ۵۸/۹       | ۹۳/۷  | ۷۵/۸  | ۷۴/۵       | ۹۶/۳  | ۸۵/۴  | ۱۱۶/۳    | ۱۱۹/۸ | ۱۱۸/۱ | ۱۰۰/۴ | ۱۰۲/۷ | ۱۰۱/۶ | سیستان و بلوچستان   |
| ۱۰۶/۷      | ۱۱۵/۳ | ۱۱۱/۱ | ۱۰۱/۲      | ۱۰۳/۲ | ۱۰۲/۲ | ۱۱۰/۲    | ۱۱۳/۶ | ۱۱۱/۹ | ۱۰۴/۴ | ۱۰۶/۲ | ۱۰۵/۳ | فارس                |
| ۱۰۰/۰      | ۱۱۳/۵ | ۱۰۶/۹ | ۹۹/۰       | ۱۰۳/۰ | ۱۰۱/۱ | ۱۰۴/۸    | ۱۰۶/۵ | ۱۰۵/۷ | ۱۰۲/۲ | ۱۰۲/۹ | ۱۰۲/۶ | قزوین               |
| ۱۱۰/۸      | ۱۰۶/۵ | ۱۰۸/۶ | ۱۱۳/۷      | ۱۱۲/۰ | ۱۱۲/۸ | ۱۲۰/۳    | ۱۱۹/۱ | ۱۱۹/۷ | ۱۱۵/۶ | ۱۱۵/۷ | ۱۱۵/۷ | قم                  |
| ۸۲/۶       | ۱۰۶/۶ | ۹۴/۸  | ۹۰/۴       | ۹۸/۰  | ۹۴/۳  | ۱۰۱/۸    | ۱۰۲/۴ | ۱۰۲/۱ | ۹۹/۳  | ۹۹/۶  | ۹۹/۵  | کردستان             |
| ۱۰۱/۸      | ۱۱۹/۶ | ۱۱۰/۷ | ۹۸/۷       | ۱۰۴/۰ | ۱۰۱/۳ | ۱۱۳/۳    | ۱۱۶/۹ | ۱۱۵/۱ | ۱۰۴/۱ | ۱۰۷/۰ | ۱۰۵/۶ | کرمان               |
| ۸۶/۶       | ۱۰۴/۴ | ۹۵/۷  | ۹۱/۹       | ۹۹/۰  | ۹۵/۵  | ۱۰۲/۰    | ۱۰۳/۲ | ۱۰۲/۷ | ۹۹/۱  | ۹۹/۷  | ۹۹/۴  | کرمانشاه            |
| ۱۱۰/۲      | ۱۳۳/۹ | ۱۲۲/۲ | ۹۷/۶       | ۱۰۲/۲ | ۹۹/۹  | ۱۰۶/۹    | ۱۰۶/۴ | ۱۰۶/۷ | ۱۰۰/۱ | ۱۰۰/۴ | ۱۰۰/۳ | کهگیلویه و بویراحمد |
| ۸۱/۱       | ۹۷/۴  | ۸۹/۴  | ۹۲/۱       | ۹۸/۰  | ۹۵/۱  | ۱۰۶/۵    | ۱۰۸/۱ | ۱۰۷/۳ | ۱۰۱/۳ | ۱۰۲/۰ | ۱۰۱/۷ | گلستان              |
| ۱۰۵/۳      | ۱۱۲/۶ | ۱۰۹/۰ | ۹۸/۲       | ۹۹/۱  | ۹۸/۷  | ۱۰۱/۲    | ۱۰۲/۶ | ۱۰۱/۹ | ۹۹/۴  | ۹۹/۸  | ۹۹/۶  | گیلان               |
| ۹۲/۲       | ۱۲۱/۲ | ۱۰۷/۰ | ۹۲/۴       | ۹۸/۴  | ۹۵/۵  | ۱۰۳/۰    | ۱۰۳/۸ | ۱۰۳/۴ | ۹۹/۵  | ۱۰۰/۱ | ۹۹/۸  | لرستان              |
| ۱۰۳/۲      | ۱۱۰/۰ | ۱۰۶/۷ | ۹۹/۴       | ۹۹/۰  | ۹۹/۲  | ۱۰۱/۲    | ۱۰۲/۰ | ۱۰۱/۶ | ۹۹/۷  | ۹۹/۹  | ۹۹/۸  | مازندران            |
| ۱۰۳/۷      | ۱۱۴/۸ | ۱۰۹/۳ | ۱۰۱/۷      | ۱۰۵/۶ | ۱۰۳/۷ | ۱۰۷/۰    | ۱۰۸/۶ | ۱۰۷/۸ | ۱۰۴/۱ | ۱۰۴/۷ | ۱۰۴/۴ | مرکزی               |
| ۹۳/۵       | ۱۱۰/۵ | ۱۰۲/۰ | ۹۵/۲       | ۱۰۱/۵ | ۹۸/۴  | ۱۰۵/۷    | ۱۰۸/۴ | ۱۰۷/۱ | ۱۰۰/۲ | ۱۰۱/۴ | ۱۰۰/۸ | هرمزگان             |
| ۸۳/۲       | ۱۰۲/۰ | ۹۲/۸  | ۹۱/۶       | ۹۸/۰  | ۹۴/۸  | ۱۰۱/۹    | ۱۰۳/۲ | ۱۰۲/۶ | ۹۹/۴  | ۹۹/۸  | ۹۹/۶  | همدان               |
| ۱۰۷/۳      | ۱۱۴/۹ | ۱۱۱/۱ | ۱۰۳/۸      | ۱۰۶/۴ | ۱۰۵/۱ | ۱۱۳/۲    | ۱۱۵/۹ | ۱۱۴/۶ | ۱۰۸/۱ | ۱۰۹/۷ | ۱۰۸/۹ | یزد                 |

مأخذ- وزارت آموزش و پرورش.

۹-۱۲- پوشش واقعی تحصیلی در مقاطع مختلف بر حسب جنس (درصد)

| ابتدایی                |         |         |         | استان                    |
|------------------------|---------|---------|---------|--------------------------|
| پسر و دختر             |         |         |         |                          |
| ۹۴-۱۳۹۳ <sup>(۱)</sup> | ۹۳-۱۳۹۲ | ۹۲-۱۳۹۱ | ۹۱-۱۳۹۰ |                          |
| ۹۷٫۹                   | ۹۷٫۹    | ۹۸٫۷    | ۹۸٫۴    | جمع.....                 |
| ۹۹٫۰                   | ۹۹٫۰    | ۹۹٫۵    | ۹۹٫۲    | آذربایجان شرقی.....      |
| ۹۷٫۶                   | ۹۷٫۶    | ۹۹٫۲    | ۹۸٫۹    | آذربایجان غربی.....      |
| ۹۸٫۸                   | ۹۸٫۷    | ۹۹٫۱    | ۹۸٫۳    | اردبیل.....              |
| ۹۸٫۹                   | ۹۸٫۹    | ۹۹٫۷    | ۹۹٫۶    | اصفهان.....              |
| ۹۹٫۰                   | ۹۹٫۱    | ۹۹٫۴    | ۹۸٫۴    | البرز.....               |
| ۹۸٫۷                   | ۹۸٫۵    | ۹۸٫۹    | ۹۷٫۷    | ایلام.....               |
| ۹۹٫۰                   | ۹۸٫۹    | ۹۷٫۴    | ۹۶٫۰    | بوشهر.....               |
| ۹۷٫۹                   | ۹۷٫۹    | ۹۹٫۶    | ۹۸٫۹    | تهران.....               |
| ۹۸٫۵                   | ۹۸٫۵    | ۹۹٫۰    | ۹۷٫۷    | چهارمحال و بختیاری.....  |
| ۹۸٫۷                   | ۹۸٫۶    | ۹۶٫۸    | ۹۶٫۱    | خراسان جنوبی.....        |
| ۹۸٫۰                   | ۹۸٫۲    | ۹۹٫۶    | ۹۹٫۲    | خراسان رضوی.....         |
| ۹۸٫۲                   | ۹۸٫۲    | ۹۶٫۹    | ۹۵٫۷    | خراسان شمالی.....        |
| ۹۷٫۵                   | ۹۷٫۵    | ۹۹٫۳    | ۹۹٫۰    | خوزستان.....             |
| ۹۹٫۲                   | ۹۹٫۲    | ۹۹٫۳    | ۹۷٫۸    | زنجان.....               |
| ۹۹٫۱                   | ۹۹٫۱    | ۹۹٫۸    | ۹۹٫۶    | سمنان.....               |
| ۹۰٫۶                   | ۹۰٫۵    | ۸۸٫۷    | ۸۴٫۳    | سیستان و بلوچستان.....   |
| ۹۸٫۵                   | ۹۸٫۵    | ۹۹٫۵    | ۹۸٫۵    | فارس.....                |
| ۹۹٫۱                   | ۹۹٫۱    | ۹۹٫۵    | ۹۸٫۳    | قزوین.....               |
| ۹۸٫۸                   | ۹۸٫۷    | ۹۸٫۴    | ۹۷٫۹    | قم.....                  |
| ۹۸٫۷                   | ۹۸٫۶    | ۹۹٫۳    | ۹۸٫۹    | کردستان.....             |
| ۹۶٫۹                   | ۹۶٫۶    | ۹۴٫۸    | ۹۴٫۲    | کرمان.....               |
| ۹۸٫۳                   | ۹۸٫۲    | ۹۹٫۴    | ۹۹٫۱    | کرمانشاه.....            |
| ۹۸٫۵                   | ۹۸٫۳    | ۹۸٫۳    | ۹۶٫۵    | کهگیلویه و بویراحمد..... |
| ۹۸٫۳                   | ۹۸٫۲    | ۹۵٫۹    | ۹۵٫۱    | گلستان.....              |
| ۹۹٫۱                   | ۹۹٫۰    | ۹۹٫۴    | ۹۸٫۹    | گیلان.....               |
| ۹۷٫۹                   | ۹۷٫۸    | ۹۸٫۹    | ۹۸٫۸    | لرستان.....              |
| ۹۹٫۲                   | ۹۹٫۱    | ۹۹٫۶    | ۹۹٫۷    | مازندران.....            |
| ۹۹٫۲                   | ۹۹٫۲    | ۹۸٫۱    | ۹۸٫۲    | مرکزی.....               |
| ۹۷٫۹                   | ۹۷٫۵    | ۹۵٫۲    | ۹۵٫۲    | هرمزگان.....             |
| ۹۸٫۸                   | ۹۸٫۸    | ۹۹٫۶    | ۹۹٫۴    | همدان.....               |
| ۹۹٫۴                   | ۹۹٫۳    | ۹۹٫۶    | ۹۹٫۴    | یزد.....                 |

۹-۱۲- پوشش واقعی تحصیلی در مقاطع مختلف بر حسب جنس (دنباله) (درصد)

| ابتدایی                |         |         |         | استان                    |
|------------------------|---------|---------|---------|--------------------------|
| پسر                    |         |         |         |                          |
| ۱۳۹۳-۹۴ <sup>(۱)</sup> | ۱۳۹۲-۹۳ | ۱۳۹۱-۹۲ | ۱۳۹۰-۹۱ |                          |
| ۹۸٫۰                   | ۹۸٫۰    | ۹۹٫۲    | ۹۹٫۶    | جمع.....                 |
| ۹۹٫۱                   | ۹۹٫۱    | ۹۹٫۵    | ۹۹٫۳    | آذربایجان شرقی.....      |
| ۹۸٫۰                   | ۹۸٫۱    | ۹۹٫۸    | ۹۹٫۸    | آذربایجان غربی.....      |
| ۹۸٫۸                   | ۹۸٫۶    | ۹۹٫۰    | ۹۹٫۸    | اردبیل.....              |
| ۹۸٫۹                   | ۹۸٫۸    | ۹۹٫۶    | ۹۹٫۲    | اصفهان.....              |
| ۹۹٫۰                   | ۹۹٫۱    | ۹۹٫۹    | ۹۹٫۲    | البرز.....               |
| ۹۸٫۸                   | ۹۸٫۸    | ۹۹٫۴    | ۹۹٫۹    | ایلام.....               |
| ۹۹٫۱                   | ۹۸٫۹    | ۹۷٫۸    | ۹۶٫۷    | بوشهر.....               |
| ۹۷٫۹                   | ۹۷٫۹    | ۹۹٫۹    | ۹۹٫۹    | تهران.....               |
| ۹۸٫۸                   | ۹۸٫۷    | ۹۹٫۱    | ۹۷٫۶    | چهارمحال و بختیاری.....  |
| ۹۸٫۷                   | ۹۸٫۶    | ۹۶٫۷    | ۹۶٫۸    | خراسان جنوبی.....        |
| ۹۸٫۱                   | ۹۸٫۲    | ۹۹٫۶    | ۹۹٫۶    | خراسان رضوی.....         |
| ۹۸٫۵                   | ۹۸٫۵    | ۹۷٫۳    | ۹۸٫۰    | خراسان شمالی.....        |
| ۹۷٫۹                   | ۹۷٫۸    | ۹۹٫۷    | ۹۹٫۱    | خوزستان.....             |
| ۹۹٫۲                   | ۹۹٫۳    | ۹۹٫۲    | ۹۹٫۰    | زنجان.....               |
| ۹۹٫۱                   | ۹۹٫۰    | ۹۹٫۹    | ۹۹٫۹    | سمنان.....               |
| ۹۱٫۴                   | ۹۱٫۳    | ۹۰٫۶    | ۸۸٫۶    | سیستان و بلوچستان.....   |
| ۹۸٫۵                   | ۹۸٫۴    | ۹۹٫۷    | ۹۹٫۵    | فارس.....                |
| ۹۹٫۱                   | ۹۹٫۰    | ۹۹٫۷    | ۹۹٫۴    | قزوین.....               |
| ۹۸٫۷                   | ۹۸٫۷    | ۹۸٫۵    | ۹۷٫۵    | قم.....                  |
| ۹۸٫۸                   | ۹۸٫۸    | ۹۹٫۵    | ۹۹٫۳    | کردستان.....             |
| ۹۷٫۰                   | ۹۶٫۷    | ۹۵٫۶    | ۹۵٫۹    | کرمان.....               |
| ۹۸٫۵                   | ۹۸٫۴    | ۹۹٫۷    | ۹۹٫۴    | کرمانشاه.....            |
| ۹۸٫۷                   | ۹۸٫۵    | ۹۷٫۹    | ۹۶٫۰    | کهگیلویه و بویراحمد..... |
| ۹۸٫۴                   | ۹۸٫۲    | ۹۶٫۳    | ۹۶٫۱    | گلستان.....              |
| ۹۹٫۰                   | ۹۹٫۰    | ۹۹٫۷    | ۹۹٫۸    | گیلان.....               |
| ۹۸٫۲                   | ۹۸٫۰    | ۹۹٫۱    | ۹۹٫۰    | لرستان.....              |
| ۹۹٫۱                   | ۹۹٫۱    | ۹۹٫۷    | ۹۹٫۲    | مازندران.....            |
| ۹۹٫۲                   | ۹۹٫۲    | ۹۸٫۹    | ۹۹٫۲    | مرکزی.....               |
| ۹۸٫۰                   | ۹۷٫۸    | ۹۶٫۳    | ۹۷٫۱    | هرمزگان.....             |
| ۹۸٫۹                   | ۹۸٫۹    | ۹۹٫۷    | ۹۹٫۷    | همدان.....               |
| ۹۹٫۳                   | ۹۹٫۲    | ۹۹٫۶    | ۹۹٫۸    | یزد.....                 |

۹-۱۲- پوشش واقعی تحصیلی در مقاطع مختلف بر حسب جنس (دنباله) (درصد)

| ابتدایی                |         |         |         | استان               |
|------------------------|---------|---------|---------|---------------------|
| دختر                   |         |         |         |                     |
| ۱۳۹۳-۹۴ <sup>(۱)</sup> | ۱۳۹۲-۹۳ | ۱۳۹۱-۹۲ | ۱۳۹۰-۹۱ |                     |
| ۹۷/۸                   | ۹۷/۷    | ۹۸/۴    | ۹۷/۱    | جمع                 |
| ۹۸/۹                   | ۹۸/۹    | ۹۹/۵    | ۹۹/۰    | آذربایجان شرقی      |
| ۹۷/۱                   | ۹۷/۰    | ۹۸/۶    | ۹۸/۶    | آذربایجان غربی      |
| ۹۸/۹                   | ۹۸/۷    | ۹۸/۹    | ۹۶/۳    | اردبیل              |
| ۹۹/۰                   | ۹۸/۹    | ۹۹/۸    | ۹۹/۸    | اصفهان              |
| ۹۹/۱                   | ۹۹/۱    | ۹۸/۹    | ۹۶/۰    | البرز               |
| ۹۸/۶                   | ۹۸/۳    | ۹۸/۴    | ۹۷/۰    | ایلام               |
| ۹۹/۰                   | ۹۸/۸    | ۹۷/۰    | ۹۵/۱    | بوشهر               |
| ۹۸/۰                   | ۹۸/۰    | ۹۸/۹    | ۹۶/۱    | تهران               |
| ۹۸/۳                   | ۹۸/۳    | ۹۸/۹    | ۹۷/۷    | چهارمحال و بختیاری  |
| ۹۸/۸                   | ۹۸/۶    | ۹۶/۹    | ۹۵/۲    | خراسان جنوبی        |
| ۹۸/۰                   | ۹۸/۱    | ۹۹/۶    | ۹۸/۸    | خراسان رضوی         |
| ۹۸/۰                   | ۹۷/۹    | ۹۵/۵    | ۹۳/۰    | خراسان شمالی        |
| ۹۷/۲                   | ۹۷/۱    | ۹۸/۸    | ۹۹/۰    | خوزستان             |
| ۹۹/۱                   | ۹۹/۱    | ۹۹/۴    | ۹۶/۳    | زنجان               |
| ۹۹/۲                   | ۹۹/۲    | ۹۹/۶    | ۹۹/۲    | سمنان               |
| ۸۹/۷                   | ۸۹/۷    | ۸۵/۸    | ۷۹/۱    | سیستان و بلوچستان   |
| ۹۸/۶                   | ۹۸/۵    | ۹۹/۳    | ۹۷/۳    | فارس                |
| ۹۹/۲                   | ۹۹/۱    | ۹۹/۲    | ۹۶/۹    | قزوین               |
| ۹۸/۸                   | ۹۸/۷    | ۹۸/۳    | ۹۸/۳    | قم                  |
| ۹۸/۶                   | ۹۸/۴    | ۹۹/۰    | ۹۸/۴    | کردستان             |
| ۹۶/۸                   | ۹۶/۵    | ۹۴/۳    | ۹۲/۸    | کرمان               |
| ۹۸/۱                   | ۹۸/۱    | ۹۹/۱    | ۹۸/۶    | کرمانشاه            |
| ۹۸/۲                   | ۹۸/۰    | ۹۸/۷    | ۹۷/۰    | کهگیلویه و بویراحمد |
| ۹۸/۳                   | ۹۸/۲    | ۹۵/۵    | ۹۳/۰    | گلستان              |
| ۹۹/۱                   | ۹۸/۹    | ۹۹/۱    | ۹۶/۵    | گیلان               |
| ۹۷/۷                   | ۹۷/۵    | ۹۸/۷    | ۹۸/۵    | لرستان              |
| ۹۹/۲                   | ۹۹/۱    | ۹۹/۵    | ۹۹/۸    | مازندران            |
| ۹۹/۲                   | ۹۹/۲    | ۹۸/۰    | ۹۷/۰    | مرکزی               |
| ۹۷/۷                   | ۹۷/۳    | ۹۵/۱    | ۹۳/۰    | هرمزگان             |
| ۹۸/۸                   | ۹۸/۷    | ۹۹/۵    | ۹۸/۵    | همدان               |
| ۹۹/۵                   | ۹۹/۳    | ۹۹/۶    | ۹۸/۳    | یزد                 |

۹-۱۲- پوشش واقعی تحصیلی در مقاطع مختلف بر حسب جنس (دنباله) (درصد)

| راهنمایی               |         |         |         | استان                    |
|------------------------|---------|---------|---------|--------------------------|
| پسر و دختر             |         |         |         |                          |
| ۱۳۹۳-۹۴ <sup>(۱)</sup> | ۱۳۹۲-۹۳ | ۱۳۹۱-۹۲ | ۱۳۹۰-۹۱ |                          |
| ۹۴٫۰                   | ۱۵٫۲    | ۱۱٫۵    | ۹۰٫۶    | جمع.....                 |
| ۹۴٫۸                   | ۸۹٫۰    | ۹۳٫۲    | ۹۳٫۴    | آذربایجان شرقی.....      |
| ۸۹٫۳                   | ۸۳٫۲    | ۸۵٫۰    | ۸۶٫۸    | آذربایجان غربی.....      |
| ۹۴٫۴                   | ۸۸٫۹    | ۹۲٫۳    | ۹۱٫۷    | اردبیل.....              |
| ۹۸٫۱                   | ۸۹٫۷    | ۹۳٫۹    | ۹۵٫۲    | اصفهان.....              |
| ۹۸٫۵                   | ۹۰٫۶    | ۹۵٫۹    | ۹۶٫۶    | البرز.....               |
| ۹۶٫۰                   | ۸۸٫۷    | ۹۲٫۵    | ۹۵٫۰    | ایلام.....               |
| ۹۷٫۷                   | ۸۷٫۵    | ۹۱٫۰    | ۹۲٫۲    | بوشهر.....               |
| ۹۷٫۲                   | ۸۸٫۴    | ۹۴٫۵    | ۹۵٫۵    | تهران.....               |
| ۹۴٫۰                   | ۸۸٫۸    | ۹۲٫۰    | ۹۲٫۹    | چهارمحال و بختیاری.....  |
| ۹۵٫۲                   | ۹۴٫۱    | ۸۴٫۸    | ۸۶٫۴    | خراسان جنوبی.....        |
| ۹۳٫۲                   | ۸۶٫۵    | ۸۸٫۱    | ۹۰٫۳    | خراسان رضوی.....         |
| ۹۱٫۱                   | ۸۱٫۹    | ۸۲٫۷    | ۸۴٫۳    | خراسان شمالی.....        |
| ۹۱٫۸                   | ۸۳٫۱    | ۸۷٫۲    | ۹۰٫۳    | خوزستان.....             |
| ۹۴٫۶                   | ۸۷٫۱    | ۹۰٫۳    | ۹۲٫۵    | زنجان.....               |
| ۹۸٫۴                   | ۹۰٫۴    | ۹۳٫۰    | ۹۵٫۵    | سمنان.....               |
| ۷۱٫۲                   | ۵۵٫۸    | ۶۰٫۸    | ۶۳٫۸    | سیستان و بلوچستان.....   |
| ۹۶٫۸                   | ۸۷٫۳    | ۹۰٫۴    | ۹۳٫۳    | فارس.....                |
| ۹۶٫۹                   | ۸۷٫۶    | ۹۱٫۶    | ۹۲٫۷    | قزوین.....               |
| ۹۶٫۹                   | ۸۷٫۷    | ۹۰٫۸    | ۹۲٫۴    | قم.....                  |
| ۹۱٫۸                   | ۸۷٫۸    | ۸۹٫۲    | ۹۰٫۹    | کردستان.....             |
| ۹۴٫۰                   | ۷۴٫۵    | ۷۸٫۸    | ۸۰٫۳    | کرمان.....               |
| ۹۳٫۶                   | ۸۶٫۱    | ۹۰٫۰    | ۹۳٫۶    | کرمانشاه.....            |
| ۹۵٫۳                   | ۸۶٫۱    | ۸۹٫۷    | ۹۱٫۴    | کهگیلویه و بویراحمد..... |
| ۹۱٫۵                   | ۸۳٫۵    | ۸۶٫۳    | ۸۸٫۵    | گلستان.....              |
| ۹۷٫۲                   | ۹۱٫۷    | ۹۵٫۳    | ۹۶٫۱    | گیلان.....               |
| ۹۲٫۶                   | ۸۳٫۹    | ۸۹٫۴    | ۹۱٫۴    | لرستان.....              |
| ۹۸٫۲                   | ۹۳٫۰    | ۹۶٫۸    | ۹۶٫۶    | مازندران.....            |
| ۹۷٫۵                   | ۸۸٫۳    | ۹۱٫۵    | ۹۲٫۷    | مرکزی.....               |
| ۹۳٫۰                   | ۷۹٫۶    | ۸۲٫۳    | ۸۴٫۴    | هرمزگان.....             |
| ۹۳٫۸                   | ۸۶٫۵    | ۹۲٫۱    | ۹۵٫۳    | همدان.....               |
| ۹۸٫۹                   | ۸۶٫۲    | ۹۳٫۲    | ۹۴٫۶    | یزد.....                 |

۹-۱۲- پوشش واقعی تحصیلی در مقاطع مختلف بر حسب جنس (دنباله) (درصد)

| راهنمایی               |         |         |         | استان                     |
|------------------------|---------|---------|---------|---------------------------|
| پسر                    |         |         |         |                           |
| ۱۳۹۳-۹۴ <sup>(۱)</sup> | ۱۳۹۲-۹۳ | ۱۳۹۱-۹۲ | ۱۳۹۰-۹۱ |                           |
| ۹۵٫۸                   | ۸۶٫۴    | ۸۹٫۷    | ۹۲٫۹    | جمع.....                  |
| ۹۷٫۲                   | ۹۰٫۸    | ۹۴٫۸    | ۹۵٫۰    | آذربایجان شرقی .....      |
| ۹۴٫۲                   | ۸۷٫۸    | ۸۹٫۶    | ۹۱٫۰    | آذربایجان غربی .....      |
| ۹۶٫۲                   | ۹۰٫۷    | ۹۴٫۳    | ۹۵٫۷    | اردبیل .....              |
| ۹۸٫۱                   | ۸۹٫۴    | ۹۳٫۵    | ۹۴٫۸    | اصفهان .....              |
| ۹۸٫۶                   | ۹۰٫۹    | ۹۶٫۳    | ۹۶٫۳    | البرز .....               |
| ۹۷٫۳                   | ۸۸٫۷    | ۹۲٫۹    | ۹۶٫۰    | ایلام .....               |
| ۹۸٫۲                   | ۸۸٫۴    | ۹۱٫۲    | ۹۲٫۴    | بوشهر .....               |
| ۹۷٫۱                   | ۸۸٫۷    | ۹۴٫۴    | ۹۵٫۲    | تهران .....               |
| ۹۶٫۴                   | ۹۰٫۱    | ۹۳٫۸    | ۹۴٫۲    | چهارمحال و بختیاری .....  |
| ۹۶٫۷                   | ۹۴٫۳    | ۸۵٫۹    | ۸۷٫۱    | خراسان جنوبی .....        |
| ۹۵٫۳                   | ۸۷٫۸    | ۸۹٫۴    | ۹۱٫۰    | خراسان رضوی .....         |
| ۹۴٫۹                   | ۸۴٫۲    | ۸۵٫۱    | ۸۵٫۵    | خراسان شمالی .....        |
| ۹۵٫۰                   | ۸۵٫۶    | ۸۹٫۷    | ۹۲٫۹    | خوزستان .....             |
| ۹۷٫۴                   | ۸۹٫۶    | ۹۲٫۵    | ۹۴٫۴    | زنجان .....               |
| ۹۸٫۷                   | ۹۰٫۵    | ۹۲٫۳    | ۹۴٫۶    | سمنان .....               |
| ۷۹٫۷                   | ۵۹٫۹    | ۶۵٫۰    | ۶۶٫۵    | سیستان و بلوچستان .....   |
| ۹۷٫۲                   | ۸۷٫۱    | ۹۰٫۶    | ۹۳٫۴    | فارس .....                |
| ۹۸٫۱                   | ۸۸٫۸    | ۹۲٫۶    | ۹۳٫۴    | قزوین .....               |
| ۹۷٫۲                   | ۸۸٫۱    | ۹۰٫۲    | ۹۲٫۱    | قم .....                  |
| ۹۶٫۷                   | ۹۲٫۳    | ۹۵٫۱    | ۹۵٫۵    | کردستان .....             |
| ۹۴٫۶                   | ۷۳٫۶    | ۷۷٫۸    | ۷۹٫۷    | کرمان .....               |
| ۹۶٫۵                   | ۸۸٫۳    | ۹۲٫۶    | ۹۴٫۱    | کرمانشاه .....            |
| ۹۷٫۲                   | ۸۷٫۸    | ۹۱٫۸    | ۹۴٫۶    | کهگیلویه و بویراحمد ..... |
| ۹۴٫۳                   | ۸۶٫۰    | ۸۸٫۹    | ۹۲٫۱    | گلستان .....              |
| ۹۷٫۴                   | ۹۱٫۷    | ۹۶٫۳    | ۹۶٫۸    | گیلان .....               |
| ۹۵٫۰                   | ۸۵٫۵    | ۹۱٫۲    | ۹۴٫۴    | لرستان .....              |
| ۹۸٫۱                   | ۹۲٫۹    | ۹۶٫۷    | ۹۵٫۶    | مازندران .....            |
| ۹۸٫۰                   | ۸۸٫۴    | ۹۲٫۴    | ۹۲٫۹    | مرکزی .....               |
| ۹۵٫۰                   | ۸۰٫۴    | ۸۳٫۰    | ۸۵٫۸    | هرمزگان .....             |
| ۹۶٫۶                   | ۸۹٫۰    | ۹۵٫۳    | ۹۷٫۶    | همدان .....               |
| ۹۸٫۹                   | ۸۶٫۱    | ۹۳٫۱    | ۹۴٫۳    | یزد .....                 |



۹-۱۲- پوشش واقعی تحصیلی در مقاطع مختلف بر حسب جنس (دنباله) (درصد)

| راهنمایی               |         |         |         | استان                    |
|------------------------|---------|---------|---------|--------------------------|
| دختر                   |         |         |         |                          |
| ۱۳۹۳-۹۴ <sup>(۱)</sup> | ۱۳۹۲-۹۳ | ۱۳۹۱-۹۲ | ۱۳۹۰-۹۱ |                          |
| ۹۲٫۲                   | ۸۴٫۰    | ۸۷٫۲    | ۸۸٫۳    | جمع.....                 |
| ۹۲٫۳                   | ۸۷٫۲    | ۹۱٫۶    | ۹۱٫۳    | آذربایجان شرقی.....      |
| ۸۴٫۲                   | ۷۸٫۴    | ۸۰٫۱    | ۸۰٫۶    | آذربایجان غربی.....      |
| ۹۲٫۷                   | ۸۷٫۱    | ۹۰٫۳    | ۹۱٫۲    | اردبیل.....              |
| ۹۸٫۱                   | ۹۰٫۰    | ۹۴٫۴    | ۹۵٫۶    | اصفهان.....              |
| ۹۸٫۵                   | ۹۰٫۳    | ۹۵٫۵    | ۹۶٫۹    | البرز.....               |
| ۹۴٫۷                   | ۸۸٫۶    | ۹۱٫۵    | ۹۳٫۷    | ایلام.....               |
| ۹۷٫۱                   | ۸۶٫۷    | ۹۰٫۸    | ۹۱٫۹    | بوشهر.....               |
| ۹۷٫۳                   | ۸۸٫۱    | ۹۴٫۵    | ۹۵٫۸    | تهران.....               |
| ۹۱٫۶                   | ۸۷٫۶    | ۹۰٫۲    | ۹۱٫۳    | چهارمحال و بختیاری.....  |
| ۹۳٫۷                   | ۹۳٫۹    | ۸۳٫۷    | ۸۵٫۴    | خراسان جنوبی.....        |
| ۹۱٫۱                   | ۸۵٫۳    | ۸۶٫۷    | ۸۹٫۳    | خراسان رضوی.....         |
| ۸۷٫۲                   | ۷۹٫۶    | ۸۰٫۱    | ۸۱٫۹    | خراسان شمالی.....        |
| ۸۸٫۴                   | ۸۰٫۵    | ۸۴٫۶    | ۸۶٫۶    | خوزستان.....             |
| ۹۱٫۷                   | ۸۴٫۵    | ۸۸٫۱    | ۹۰٫۰    | زنجان.....               |
| ۹۸٫۰                   | ۹۰٫۲    | ۹۳٫۷    | ۹۶٫۵    | سمنان.....               |
| ۶۳٫۰                   | ۵۱٫۶    | ۵۶٫۴    | ۵۸٫۶    | سیستان و بلوچستان.....   |
| ۹۶٫۴                   | ۸۷٫۶    | ۹۰٫۲    | ۹۳٫۱    | فارس.....                |
| ۹۵٫۶                   | ۸۶٫۳    | ۹۰٫۷    | ۹۱٫۸    | قزوین.....               |
| ۹۶٫۶                   | ۸۷٫۳    | ۹۱٫۳    | ۹۲٫۶    | قم.....                  |
| ۸۶٫۷                   | ۸۳٫۱    | ۸۳٫۰    | ۸۴٫۳    | کردستان.....             |
| ۹۳٫۵                   | ۷۵٫۴    | ۷۹٫۷    | ۸۰٫۹    | کرمان.....               |
| ۹۰٫۶                   | ۸۳٫۸    | ۸۷٫۲    | ۹۱٫۱    | کرمانشاه.....            |
| ۹۳٫۴                   | ۸۴٫۲    | ۸۷٫۴    | ۸۷٫۳    | کهگیلویه و بویراحمد..... |
| ۸۸٫۸                   | ۸۱٫۰    | ۸۳٫۶    | ۸۴٫۲    | گلستان.....              |
| ۹۶٫۹                   | ۹۱٫۸    | ۹۴٫۳    | ۹۵٫۲    | گیلان.....               |
| ۹۰٫۱                   | ۸۲٫۳    | ۸۸٫۰    | ۸۷٫۶    | لرستان.....              |
| ۹۸٫۲                   | ۹۳٫۱    | ۹۷٫۰    | ۹۷٫۶    | مازندران.....            |
| ۹۷٫۰                   | ۸۸٫۲    | ۹۰٫۶    | ۹۲٫۳    | مرکزی.....               |
| ۹۱٫۰                   | ۷۸٫۷    | ۸۱٫۶    | ۸۲٫۵    | هرمزگان.....             |
| ۹۰٫۹                   | ۸۴٫۰    | ۸۹٫۱    | ۹۲٫۳    | همدان.....               |
| ۹۹٫۰                   | ۸۶٫۳    | ۹۳٫۲    | ۹۴٫۸    | یزد.....                 |

۹-۱۲- پوشش واقعی تحصیلی در مقاطع مختلف بر حسب جنس (دنباله)

| ۱۳۹۴-۹۵    |      |      |            |      |      |          |      |      |      |      |      | شرح                   |
|------------|------|------|------------|------|------|----------|------|------|------|------|------|-----------------------|
| متوسطه     |      |      |            |      |      | ابتدایی  |      |      |      |      |      |                       |
| متوسطه دوم |      |      | متوسطه اول |      |      | پایه اول |      |      | کل   |      |      |                       |
| دختر       | پسر  | جمع  | دختر       | پسر  | جمع  | دختر     | پسر  | جمع  | دختر | پسر  | جمع  |                       |
| ۷۷/۹       | ۸۲/۵ | ۸۰/۲ | ۹۱/۱       | ۹۴/۹ | ۹۳/۰ | ۹۷/۳     | ۹۷/۲ | ۹۷/۲ | ۹۷/۸ | ۹۸/۰ | ۹۷/۹ | جمع.....              |
| ۷۳/۰       | ۸۳/۸ | ۷۸/۶ | ۹۰/۹       | ۹۶/۳ | ۹۳/۶ | ۹۸/۸     | ۹۸/۶ | ۹۸/۷ | ۹۸/۹ | ۹۹/۱ | ۹۹/۰ | آذربایجان شرقی.....   |
| ۶۲/۷       | ۷۴/۷ | ۶۸/۸ | ۸۲/۰       | ۹۲/۳ | ۸۷/۲ | ۹۶/۶     | ۹۷/۰ | ۹۶/۸ | ۹۷/۱ | ۹۸/۰ | ۹۷/۶ | آذربایجان غربی.....   |
| ۷۰/۰       | ۸۰/۳ | ۷۵/۲ | ۹۰/۳       | ۹۵/۱ | ۹۲/۷ | ۹۸/۴     | ۹۸/۲ | ۹۸/۳ | ۹۸/۸ | ۹۸/۸ | ۹۸/۸ | اردبیل.....           |
| ۹۳/۱       | ۸۹/۲ | ۹۱/۱ | ۹۷/۸       | ۹۷/۶ | ۹۷/۷ | ۹۸/۸     | ۹۸/۴ | ۹۸/۶ | ۹۸/۹ | ۹۸/۸ | ۹۸/۸ | اصفهان.....           |
| ۹۰/۹       | ۹۰/۹ | ۹۰/۹ | ۹۷/۶       | ۹۷/۷ | ۹۷/۷ | ۹۸/۵     | ۹۸/۳ | ۹۸/۴ | ۹۸/۸ | ۹۸/۸ | ۹۸/۸ | البرز.....            |
| ۸۶/۲       | ۹۰/۲ | ۸۸/۳ | ۹۳/۷       | ۹۶/۶ | ۹۵/۲ | ۹۸/۴     | ۹۷/۹ | ۹۸/۱ | ۹۸/۵ | ۹۸/۵ | ۹۸/۵ | ایلام.....            |
| ۸۵/۷       | ۸۸/۶ | ۸۷/۲ | ۹۶/۳       | ۹۷/۴ | ۹۶/۸ | ۹۸/۶     | ۹۸/۴ | ۹۸/۵ | ۹۸/۹ | ۹۸/۹ | ۹۸/۹ | بوشهر.....            |
| ۹۰/۶       | ۸۹/۰ | ۸۹/۸ | ۹۶/۷       | ۹۶/۴ | ۹۶/۶ | ۹۷/۹     | ۹۷/۵ | ۹۷/۷ | ۹۸/۱ | ۹۷/۹ | ۹۸/۰ | تهران (شهر تهران).... |
| ۸۰/۴       | ۸۳/۲ | ۸۱/۸ | ۹۱/۱       | ۹۵/۹ | ۹۳/۵ | ۹۸/۳     | ۹۸/۳ | ۹۸/۳ | ۹۸/۵ | ۹۸/۸ | ۹۸/۶ | چهارمحال و بختیاری    |
| ۷۹/۲       | ۸۲/۴ | ۸۰/۸ | ۹۲/۵       | ۹۶/۱ | ۹۴/۳ | ۹۸/۰     | ۹۸/۰ | ۹۸/۰ | ۹۸/۷ | ۹۸/۷ | ۹۸/۷ | خراسان جنوبی.....     |
| ۷۰/۰       | ۷۴/۷ | ۷۲/۴ | ۸۸/۸       | ۹۳/۶ | ۹۱/۲ | ۹۶/۹     | ۹۶/۶ | ۹۶/۷ | ۹۷/۹ | ۹۸/۰ | ۹۷/۹ | خراسان رضوی.....      |
| ۶۶/۷       | ۷۱/۷ | ۶۹/۲ | ۸۵/۴       | ۹۳/۵ | ۸۹/۵ | ۹۷/۷     | ۹۷/۳ | ۹۷/۵ | ۹۸/۰ | ۹۸/۵ | ۹۸/۲ | خراسان شمالی.....     |
| ۷۰/۷       | ۸۰/۴ | ۷۵/۶ | ۸۷/۰       | ۹۲/۹ | ۹۰/۵ | ۹۶/۷     | ۹۶/۸ | ۹۶/۷ | ۹۷/۲ | ۹۷/۷ | ۹۷/۴ | خوزستان.....          |
| ۶۹/۰       | ۸۲/۵ | ۷۶/۰ | ۸۸/۴       | ۹۶/۱ | ۹۲/۴ | ۹۸/۹     | ۹۸/۹ | ۹۸/۹ | ۹۹/۱ | ۹۹/۲ | ۹۹/۲ | زنجان.....            |
| ۹۱/۳       | ۸۸/۶ | ۸۹/۹ | ۹۷/۳       | ۹۷/۷ | ۹۷/۵ | ۹۸/۵     | ۹۸/۱ | ۹۸/۳ | ۹۹/۱ | ۹۸/۸ | ۹۸/۹ | سمنان.....            |
| ۴۳/۹       | ۶۱/۳ | ۵۲/۴ | ۶۴/۷       | ۸۰/۵ | ۷۲/۶ | ۸۸/۲     | ۸۸/۲ | ۸۸/۲ | ۹۰/۷ | ۹۱/۹ | ۹۱/۳ | سیستان و بلوچستان.    |
| ۸۷/۱       | ۸۵/۵ | ۸۶/۳ | ۹۵/۸       | ۹۶/۳ | ۹۶/۱ | ۹۸/۲     | ۹۷/۹ | ۹۸/۰ | ۹۸/۶ | ۹۸/۴ | ۹۸/۵ | فارس.....             |
| ۸۰/۴       | ۸۷/۳ | ۸۳/۹ | ۹۴/۴       | ۹۷/۳ | ۹۵/۹ | ۹۹/۱     | ۹۹/۰ | ۹۹/۰ | ۹۹/۲ | ۹۹/۰ | ۹۹/۱ | قزوین.....            |
| ۸۲/۷       | ۷۹/۹ | ۸۱/۳ | ۹۵/۷       | ۹۴/۸ | ۹۵/۳ | ۹۸/۰     | ۹۷/۴ | ۹۷/۷ | ۹۸/۶ | ۹۸/۵ | ۹۸/۶ | قم.....               |
| ۶۴/۷       | ۷۸/۸ | ۷۱/۹ | ۸۵/۹       | ۹۵/۵ | ۹۰/۸ | ۹۸/۵     | ۹۸/۵ | ۹۸/۵ | ۹۸/۵ | ۹۸/۸ | ۹۸/۶ | کردستان.....          |
| ۸۲/۵       | ۸۳/۱ | ۸۲/۸ | ۹۲/۶       | ۹۳/۸ | ۹۳/۲ | ۹۶/۷     | ۹۶/۲ | ۹۶/۴ | ۹۶/۸ | ۹۷/۰ | ۹۶/۹ | کرمان.....            |
| ۷۲/۶       | ۸۴/۹ | ۷۸/۹ | ۸۹/۳       | ۹۵/۹ | ۹۲/۷ | ۹۷/۲     | ۹۷/۳ | ۹۷/۳ | ۹۷/۹ | ۹۸/۳ | ۹۸/۱ | کرمانشاه.....         |
| ۷۹/۴       | ۸۹/۶ | ۸۴/۶ | ۹۲/۷       | ۹۶/۸ | ۹۴/۸ | ۹۷/۶     | ۹۸/۳ | ۹۸/۰ | ۹۸/۱ | ۹۸/۶ | ۹۸/۴ | کهگیلویه و بویراحمد   |
| ۶۷/۲       | ۷۴/۰ | ۷۰/۶ | ۸۷/۷       | ۹۳/۳ | ۹۰/۵ | ۹۷/۷     | ۹۷/۶ | ۹۷/۶ | ۹۸/۱ | ۹۸/۲ | ۹۸/۲ | گلستان.....           |
| ۸۶/۶       | ۸۷/۰ | ۸۶/۸ | ۹۶/۵       | ۹۶/۹ | ۹۶/۷ | ۹۸/۶     | ۹۸/۵ | ۹۸/۵ | ۹۹/۰ | ۹۸/۹ | ۹۸/۹ | گیلان.....            |
| ۷۱/۰       | ۸۱/۵ | ۷۶/۳ | ۸۸/۶       | ۹۴/۲ | ۹۱/۵ | ۹۷/۲     | ۹۷/۷ | ۹۷/۵ | ۹۷/۷ | ۹۸/۲ | ۹۷/۹ | لرستان.....           |
| ۹۰/۵       | ۸۷/۹ | ۸۹/۲ | ۹۷/۸       | ۹۷/۵ | ۹۷/۶ | ۹۹/۱     | ۹۸/۹ | ۹۹/۰ | ۹۹/۱ | ۹۹/۰ | ۹۹/۱ | مازندران.....         |
| ۸۴/۶       | ۸۶/۵ | ۸۵/۵ | ۹۶/۱       | ۹۷/۳ | ۹۶/۷ | ۹۸/۹     | ۹۸/۷ | ۹۸/۸ | ۹۹/۱ | ۹۹/۱ | ۹۹/۱ | مرکزی.....            |
| ۷۳/۳       | ۷۹/۴ | ۷۶/۳ | ۸۹/۷       | ۹۴/۱ | ۹۱/۹ | ۹۷/۵     | ۹۷/۲ | ۹۷/۳ | ۹۷/۶ | ۹۷/۸ | ۹۷/۷ | هرمزگان.....          |
| ۶۸/۷       | ۷۹/۹ | ۷۴/۴ | ۸۸/۹       | ۹۵/۵ | ۹۲/۲ | ۹۸/۵     | ۹۸/۳ | ۹۸/۴ | ۹۸/۷ | ۹۸/۹ | ۹۸/۸ | همدان.....            |
| ۹۲/۵       | ۸۹/۰ | ۹۰/۷ | ۹۸/۷       | ۹۸/۱ | ۹۸/۴ | ۹۹/۰     | ۹۸/۸ | ۹۸/۹ | ۹۹/۳ | ۹۹/۳ | ۹۹/۳ | یزد.....              |

(۱) اطلاعات مربوط به مقطع متوسطه اول بوده و بر مبنای اطلاعات ثبت احوال و بدون در نظر گرفتن اتباع می‌باشد.

مأخذ- وزارت آموزش و پرورش.

۱۲-۱۰- نرخ ترک، ارتقاء و تکرار پایه‌های تحصیلی

| ۱۳۹۱-۹۲ |       |       |       |       |       |       |       |       |       |       |       | شرح                   |
|---------|-------|-------|-------|-------|-------|-------|-------|-------|-------|-------|-------|-----------------------|
| ابتدایی |       |       |       |       |       |       |       |       |       |       |       |                       |
| سوم     |       |       | دوم   |       |       | اول   |       |       | کل    |       |       |                       |
| دختر    | پسر   | کل    | دختر  | پسر   | کل    | دختر  | پسر   | کل    | دختر  | پسر   | کل    |                       |
| ۰/۰۸    | ۰/۰۵  | ۰/۰۷  | ۰/۶۲  | ۰/۶۳  | ۰/۶۳  | ۰/۷۶  | ۱/۰۲  | ۰/۸۹  | ۱/۷۸  | ۱/۴۰  | ۱/۵۸  | نرخ ترک تحصیل.....    |
| ۹۹/۴۲   | ۹۹/۰۹ | ۹۹/۲۵ | ۹۸/۳۴ | ۹۷/۷۸ | ۹۸/۰۵ | ۹۶/۳۷ | ۹۵/۲۸ | ۹۵/۸۱ | ۹۷/۸۱ | ۹۷/۹۴ | ۹۷/۸۸ | نرخ ارتقاء تحصیل..... |
| ۰/۵۰    | ۰/۸۶  | ۰/۶۸  | ۱/۰۴  | ۱/۵۹  | ۱/۳۲  | ۲/۸۷  | ۳/۷۰  | ۳/۲۹  | ۰/۴۱  | ۰/۶۶  | ۰/۵۴  | نرخ تکرار تحصیل.....  |

| ۱۳۹۱-۹۲ |       |       |       |       |       |       |       |       |                       | شرح |
|---------|-------|-------|-------|-------|-------|-------|-------|-------|-----------------------|-----|
| ابتدایی |       |       |       |       |       |       |       |       |                       |     |
| ششم     |       |       | پنجم  |       |       | چهارم |       |       |                       |     |
| دختر    | پسر   | کل    | دختر  | پسر   | کل    | دختر  | پسر   | کل    |                       |     |
| ۴/۳۵    | ۱/۴۰  | ۲/۸۳  | ۱/۳۴  | ۰/۷۶  | ۱/۰۴  | ۰/۶۱  | ۰/۳۸  | ۰/۴۹  | نرخ ترک تحصیل.....    |     |
| ۹۵/۴۶   | ۹۸/۳۱ | ۹۶/۹۳ | ۹۸/۳۵ | ۹۸/۶۷ | ۹۸/۵۱ | ۹۸/۹۷ | ۹۸/۹۳ | ۹۸/۹۵ | نرخ ارتقاء تحصیل..... |     |
| ۰/۱۹    | ۰/۲۹  | ۰/۲۴  | ۰/۳۱  | ۰/۵۷  | ۰/۴۵  | ۰/۴۲  | ۰/۶۸  | ۰/۵۶  | نرخ تکرار تحصیل.....  |     |

| ۱۳۹۱-۹۲         |       |       |       |       |       |       |       |       |                       | شرح |
|-----------------|-------|-------|-------|-------|-------|-------|-------|-------|-----------------------|-----|
| دوره اول متوسطه |       |       |       |       |       |       |       |       |                       |     |
| نهم             |       |       | هشتم  |       |       | کل    |       |       |                       |     |
| دختر            | پسر   | کل    | دختر  | پسر   | کل    | دختر  | پسر   | کل    |                       |     |
| ۶/۱۶            | ۴/۵۶  | ۵/۳۳  | ۲/۹۳  | ۳/۴۶  | ۳/۲۱  | ۴/۵۳  | ۴/۰۰  | ۴/۲۵  | نرخ ترک تحصیل.....    |     |
| ۹۳/۵۸           | ۹۴/۸۷ | ۹۴/۲۶ | ۹۷/۰۷ | ۹۶/۵۴ | ۹۶/۷۹ | ۹۵/۳۵ | ۹۵/۷۲ | ۹۵/۵۴ | نرخ ارتقاء تحصیل..... |     |
| ۰/۲۵            | ۰/۵۶  | ۰/۴۱  | ۰/۰۰  | ۰/۰۰  | ۰/۰۰  | ۰/۱۲  | ۰/۲۸  | ۰/۲۱  | نرخ تکرار تحصیل.....  |     |

| ۱۳۹۱-۹۲         |       |       |       |       |       |       |       |       |                       | شرح |
|-----------------|-------|-------|-------|-------|-------|-------|-------|-------|-----------------------|-----|
| دوره دوم متوسطه |       |       |       |       |       |       |       |       |                       |     |
| دوم             |       |       | اول   |       |       | کل    |       |       |                       |     |
| دختر            | پسر   | کل    | دختر  | پسر   | کل    | دختر  | پسر   | کل    |                       |     |
| ۵/۰۰            | ۴/۸۱  | ۴/۸۹  | ۶/۳۰  | ۶/۸۱  | ۶/۵۷  | ۵/۶۶  | ۵/۸۰  | ۵/۷۳  | نرخ ترک تحصیل.....    |     |
| ۹۵/۰۰           | ۹۵/۱۹ | ۹۵/۱۱ | ۹۳/۷۰ | ۹۳/۱۹ | ۹۳/۴۳ | ۹۴/۳۴ | ۹۴/۲۰ | ۹۴/۲۷ | نرخ ارتقاء تحصیل..... |     |
| ...             | ...   | ...   | ...   | ...   | ...   | ...   | ...   | ...   | نرخ تکرار تحصیل.....  |     |

۱۰-۱۲- نرخ ترک، ارتقاء و تکرار پایه‌های تحصیلی (دنباله)

| ۱۳۹۲-۹۳ |       |       |       |       |       |       |       |       |       |       |       | شرح                   |
|---------|-------|-------|-------|-------|-------|-------|-------|-------|-------|-------|-------|-----------------------|
| ابتدایی |       |       |       |       |       |       |       |       |       |       |       |                       |
| سوم     |       |       | دوم   |       |       | اول   |       |       | کل    |       |       |                       |
| دختر    | پسر   | کل    | دختر  | پسر   | کل    | دختر  | پسر   | کل    | دختر  | پسر   | کل    |                       |
| ۰/۱۲    | ۰/۰۵  | ۰/۰۹  | ۰/۴۶  | ۰/۵۴  | ۰/۵۰  | ۰/۵۴  | ۰/۷۶  | ۰/۶۶  | ۱/۶۲  | ۱/۳۰  | ۱/۴۶  | نرخ ترک تحصیل.....    |
| ۹۹/۳۳   | ۹۹/۰۳ | ۹۹/۱۷ | ۹۸/۳۶ | ۹۷/۷۱ | ۹۸/۰۳ | ۹۶/۴۳ | ۹۵/۲۸ | ۹۵/۸۴ | ۹۷/۹۰ | ۹۷/۸۶ | ۹۷/۸۸ | نرخ ارتقاء تحصیل..... |
| ۰/۵۵    | ۰/۹۲  | ۰/۷۴  | ۱/۱۷  | ۱/۷۵  | ۱/۴۷  | ۳/۰۲  | ۳/۹۶  | ۳/۵۱  | ۰/۴۷  | ۰/۸۴  | ۰/۶۶  | نرخ تکرار تحصیل.....  |

| ۱۳۹۲-۹۳ |       |       |       |       |       |       |       |       |                       | شرح |
|---------|-------|-------|-------|-------|-------|-------|-------|-------|-----------------------|-----|
| ابتدایی |       |       |       |       |       |       |       |       |                       |     |
| ششم     |       |       | پنجم  |       |       | چهارم |       |       |                       |     |
| دختر    | پسر   | کل    | دختر  | پسر   | کل    | دختر  | پسر   | کل    |                       |     |
| ۳/۸۲    | ۱/۷۰  | ۲/۷۳  | ۱/۴۵  | ۰/۷۹  | ۱/۱۱  | ۰/۵۴  | ۰/۳۶  | ۰/۴۵  | نرخ ترک تحصیل.....    |     |
| ۹۶/۰۰   | ۹۷/۹۶ | ۹۷/۰۱ | ۹۸/۲۶ | ۹۸/۶۶ | ۹۸/۴۷ | ۹۹/۰۸ | ۹۸/۹۳ | ۹۹/۰۰ | نرخ ارتقاء تحصیل..... |     |
| ۰/۱۹    | ۰/۳۳  | ۰/۲۶  | ۰/۳۰  | ۰/۵۵  | ۰/۴۳  | ۰/۳۸  | ۰/۷۲  | ۰/۵۵  | نرخ تکرار تحصیل.....  |     |

| ۱۳۹۲-۹۳         |       |       |       |       |       |       |       |       |                       | شرح |
|-----------------|-------|-------|-------|-------|-------|-------|-------|-------|-----------------------|-----|
| دوره اول متوسطه |       |       |       |       |       |       |       |       |                       |     |
| نهم             |       |       | هفتم  |       |       | کل    |       |       |                       |     |
| دختر            | پسر   | کل    | دختر  | پسر   | کل    | دختر  | پسر   | کل    |                       |     |
| ۶/۶۸            | ۶/۰۶  | ۶/۳۵  | ۲/۸۱  | ۲/۲۹  | ۲/۵۴  | ۴/۷۵  | ۴/۱۹  | ۴/۴۶  | نرخ ترک تحصیل.....    |     |
| ۹۳/۲۹           | ۹۳/۸۵ | ۹۳/۵۹ | ۹۶/۹۳ | ۹۶/۸۷ | ۹۶/۹۰ | ۹۵/۱۱ | ۹۵/۳۴ | ۹۵/۲۳ | نرخ ارتقاء تحصیل..... |     |
| ۰/۰۲            | ۰/۰۹  | ۰/۰۶  | ۰/۲۶  | ۰/۸۴  | ۰/۵۶  | ۰/۱۴  | ۰/۴۶  | ۰/۳۱  | نرخ تکرار تحصیل.....  |     |

| ۱۳۹۲-۹۳         |       |       |       |       |       |       |       |       |                       | شرح |
|-----------------|-------|-------|-------|-------|-------|-------|-------|-------|-----------------------|-----|
| دوره دوم متوسطه |       |       |       |       |       |       |       |       |                       |     |
| دوم             |       |       | اول   |       |       | کل    |       |       |                       |     |
| دختر            | پسر   | کل    | دختر  | پسر   | کل    | دختر  | پسر   | کل    |                       |     |
| ۵/۰۰            | ۴/۸۱  | ۴/۸۹  | ۶/۳۰  | ۶/۸۱  | ۶/۵۷  | ۵/۸۶  | ۶/۰۸  | ۵/۹۸  | نرخ ترک تحصیل.....    |     |
| ۹۵/۳۰           | ۹۵/۸۶ | ۹۵/۵۹ | ۹۳/۰۵ | ۹۲/۱۳ | ۹۲/۵۷ | ۹۴/۱۴ | ۹۳/۹۲ | ۹۴/۰۲ | نرخ ارتقاء تحصیل..... |     |
| ۴/۷۰            | ۴/۱۴  | ۴/۴۱  | ۶/۹۵  | ۷/۸۷  | ۷/۴۳  | ۰۰۰   | ۰۰۰   | ۰۰۰   | نرخ تکرار تحصیل.....  |     |

۱۰-۱۲- نرخ ترک، ارتقاء و تکرار پایه‌های تحصیلی (دنباله)

| ۱۳۹۳-۹۴ |       |       |       |       |       |       |       |       |       |       |       | شرح                   |
|---------|-------|-------|-------|-------|-------|-------|-------|-------|-------|-------|-------|-----------------------|
| ابتدایی |       |       |       |       |       |       |       |       |       |       |       |                       |
| سوم     |       |       | دوم   |       |       | اول   |       |       | کل    |       |       |                       |
| دختر    | پسر   | کل    | دختر  | پسر   | کل    | دختر  | پسر   | کل    | دختر  | پسر   | کل    |                       |
| ۰/۶۸    | ۰/۶۳  | ۰/۶۵  | ۰/۵۸  | ۰/۵۷  | ۰/۵۷  | ۰/۷۰  | ۰/۶۹  | ۰/۷۰  | ۱/۴۲  | ۱/۰۴  | ۱/۲۳  | نرخ ترک تحصیل.....    |
| ۹۸/۶۸   | ۹۸/۳۳ | ۹۸/۵۰ | ۹۸/۱۹ | ۹۷/۵۹ | ۹۷/۸۸ | ۹۵/۹۷ | ۹۵/۰۴ | ۹۵/۴۹ | ۹۷/۴۷ | ۹۷/۳۶ | ۹۷/۴۲ | نرخ ارتقاء تحصیل..... |
| ۰/۶۴    | ۱/۰۴  | ۰/۸۵  | ۱/۲۳  | ۱/۸۴  | ۱/۵۵  | ۳/۳۳  | ۴/۲۷  | ۳/۸۲  | ۱/۱۱  | ۱/۵۹  | ۱/۳۶  | نرخ تکرار تحصیل.....  |

| ۱۳۹۳-۹۴ |       |       |       |       |       |       |       |       |      |     |    | شرح                   |
|---------|-------|-------|-------|-------|-------|-------|-------|-------|------|-----|----|-----------------------|
| ابتدایی |       |       |       |       |       |       |       |       |      |     |    |                       |
| ششم     |       |       | پنجم  |       |       | چهارم |       |       |      |     |    |                       |
| دختر    | پسر   | کل    | دختر  | پسر   | کل    | دختر  | پسر   | کل    | دختر | پسر | کل |                       |
| ۴/۵۵    | ۲/۸۵  | ۳/۶۸  | ۱/۵۱  | ۰/۹۸  | ۱/۲۴  | ۰/۹۲  | ۰/۷۶  | ۰/۸۴  |      |     |    | نرخ ترک تحصیل.....    |
| ۹۵/۲۱   | ۹۶/۷۴ | ۹۶/۰۰ | ۹۸/۱۲ | ۹۸/۳۷ | ۹۸/۲۵ | ۹۸/۵۹ | ۹۸/۳۸ | ۹۸/۴۸ |      |     |    | نرخ ارتقاء تحصیل..... |
| ۰/۲۴    | ۰/۴۰  | ۰/۳۳  | ۰/۳۷  | ۰/۶۵  | ۰/۵۱  | ۰/۴۹  | ۰/۸۶  | ۰/۶۸  |      |     |    | نرخ تکرار تحصیل.....  |

| ۱۳۹۳-۹۴         |       |       |       |       |       |       |       |       |      |     |    | شرح                   |
|-----------------|-------|-------|-------|-------|-------|-------|-------|-------|------|-----|----|-----------------------|
| دوره اول متوسطه |       |       |       |       |       |       |       |       |      |     |    |                       |
| هشتم            |       |       | هفتم  |       |       | کل    |       |       |      |     |    |                       |
| دختر            | پسر   | کل    | دختر  | پسر   | کل    | دختر  | پسر   | کل    | دختر | پسر | کل |                       |
| ۳/۱۷            | ۲/۸۹  | ۳/۰۲  | ۲/۷۲  | ۲/۴۱  | ۲/۵۵  | ۲/۹۴  | ۲/۶۴  | ۲/۷۸  |      |     |    | نرخ ترک تحصیل.....    |
| ۹۶/۵۹           | ۹۶/۰۵ | ۹۶/۳۱ | ۹۶/۹۷ | ۹۶/۰۶ | ۹۶/۴۹ | ۹۶/۷۸ | ۹۶/۰۵ | ۹۶/۴۰ |      |     |    | نرخ ارتقاء تحصیل..... |
| ۰/۲۴            | ۱/۰۶  | ۰/۶۷  | ۰/۳۱  | ۱/۵۴  | ۰/۹۵  | ۰/۲۸  | ۱/۳۱  | ۰/۸۱  |      |     |    | نرخ تکرار تحصیل.....  |

| ۱۳۹۳-۹۴         |       |       |       |       |       |       |       |       |       |       |       | شرح                   |
|-----------------|-------|-------|-------|-------|-------|-------|-------|-------|-------|-------|-------|-----------------------|
| دوره دوم متوسطه |       |       |       |       |       |       |       |       |       |       |       |                       |
| سوم             |       |       | دوم   |       |       | اول   |       |       | کل    |       |       |                       |
| دختر            | پسر   | کل    | دختر  | پسر   | کل    | دختر  | پسر   | کل    | دختر  | پسر   | کل    |                       |
| ۸/۲۳            | ۶/۷۴  | ۷/۴۵  | ۳/۷۲  | ۳/۶۶  | ۳/۶۹  | ۶/۲۹  | ۷/۶۹  | ۷/۰۳  | ۶/۰۶  | ۶/۰۶  | ۶/۰۶  | نرخ ترک تحصیل.....    |
| ۹۱/۷۷           | ۹۳/۲۶ | ۹۲/۵۵ | ۹۶/۲۸ | ۹۶/۳۴ | ۹۶/۳۱ | ۹۳/۷۱ | ۹۲/۳۱ | ۹۲/۹۷ | ۹۳/۹۴ | ۹۳/۹۴ | ۹۳/۹۴ | نرخ ارتقاء تحصیل..... |
| ۰/۰۰            | ۰/۰۰  | ۰/۰۰  | ۰/۰۰  | ۰/۰۰  | ۰/۰۰  | ۰/۰۰  | ۰/۰۰  | ۰/۰۰  | ۰/۰۰  | ۰/۰۰  | ۰/۰۰  | نرخ تکرار تحصیل.....  |

۱۰-۱۲- نرخ ترک، ارتقاء و تکرار پایه‌های تحصیلی (دنباله)

| ۱۳۹۴-۹۵ |       |       |       |       |       |       |       |       |       |       |       | شرح                   |
|---------|-------|-------|-------|-------|-------|-------|-------|-------|-------|-------|-------|-----------------------|
| ابتدایی |       |       |       |       |       |       |       |       |       |       |       |                       |
| سوم     |       |       | دوم   |       |       | اول   |       |       | کل    |       |       |                       |
| دختر    | پسر   | کل    | دختر  | پسر   | کل    | دختر  | پسر   | کل    | دختر  | پسر   | کل    |                       |
| ۰/۷۰    | ۰/۶۹  | ۰/۶۹  | ۰/۶۲  | ۰/۶۴  | ۰/۶۳  | ۰/۷۰  | ۰/۷۴  | ۰/۷۲  | ۱/۰۹  | ۱/۵۸  | ۱/۳۴  | نرخ ترک تحصیل.....    |
| ۹۸/۶۸   | ۹۸/۳۳ | ۹۸/۵۰ | ۹۸/۲۶ | ۹۷/۶۶ | ۹۷/۹۵ | ۹۶/۰۳ | ۹۴/۹۳ | ۹۵/۴۶ | ۹۷/۵۰ | ۹۷/۳۹ | ۹۷/۴۴ | نرخ ارتقاء تحصیل..... |
| ۰/۶۲    | ۰/۹۸  | ۰/۸۰  | ۱/۱۲  | ۱/۷۰  | ۱/۴۲  | ۳/۲۷  | ۴/۳۳  | ۳/۸۲  | ۱/۰۹  | ۱/۵۸  | ۱/۳۴  | نرخ تکرار تحصیل.....  |

| ۱۳۹۴-۹۵ |       |       |       |       |       |       |       |       |                       | شرح |
|---------|-------|-------|-------|-------|-------|-------|-------|-------|-----------------------|-----|
| ابتدایی |       |       |       |       |       |       |       |       |                       |     |
| ششم     |       |       | پنجم  |       |       | چهارم |       |       |                       |     |
| دختر    | پسر   | کل    | دختر  | پسر   | کل    | دختر  | پسر   | کل    |                       |     |
| ۰/۳۱    | ۰/۴۶  | ۰/۳۸  | ۱/۳۵  | ۰/۹۹  | ۱/۱۶  | ۰/۸۴  | ۰/۷۳  | ۰/۷۸  | نرخ ترک تحصیل.....    |     |
| ۹۵/۰۴   | ۹۶/۹۳ | ۹۶/۰۱ | ۹۸/۲۷ | ۹۸/۳۷ | ۹۸/۳۲ | ۹۸/۶۸ | ۹۸/۴۳ | ۹۸/۵۵ | نرخ ارتقاء تحصیل..... |     |
| ۰/۳۱    | ۰/۴۶  | ۰/۳۸  | ۰/۳۷  | ۰/۶۴  | ۰/۵۱  | ۰/۴۸  | ۰/۸۴  | ۰/۶۶  | نرخ تکرار تحصیل.....  |     |

| ۱۳۹۴-۹۵         |       |       |       |       |       |       |       |       |       |       |       | شرح                   |
|-----------------|-------|-------|-------|-------|-------|-------|-------|-------|-------|-------|-------|-----------------------|
| دوره اول متوسطه |       |       |       |       |       |       |       |       |       |       |       |                       |
| نهم             |       |       | هشتم  |       |       | هفتم  |       |       | کل    |       |       |                       |
| دختر            | پسر   | کل    | دختر  | پسر   | کل    | دختر  | پسر   | کل    | دختر  | پسر   | کل    |                       |
| ۶/۵۷            | ۶/۱۴  | ۶/۳۵  | ۳/۵۲  | ۳/۲۹  | ۳/۴۰  | ۲/۹۴  | ۲/۹۷  | ۲/۹۶  | ۴/۲۸  | ۴/۰۸  | ۴/۱۷  | نرخ ترک تحصیل.....    |
| ۹۳/۱۸           | ۹۳/۱۷ | ۹۳/۱۷ | ۹۶/۱۲ | ۹۵/۳۶ | ۹۵/۷۲ | ۹۶/۶۲ | ۹۴/۹۵ | ۹۵/۷۵ | ۹۵/۳۶ | ۹۴/۵۲ | ۹۴/۹۳ | نرخ ارتقاء تحصیل..... |
| ۰/۲۵            | ۰/۶۹  | ۰/۴۸  | ۰/۳۶  | ۱/۳۵  | ۰/۸۸  | ۰/۴۴  | ۲/۰۸  | ۱/۳۰  | ۰/۳۵  | ۱/۴۰  | ۰/۹۰  | نرخ تکرار تحصیل.....  |

| ۱۳۹۴-۹۵                 |       |       |       |       |       |                       | شرح |
|-------------------------|-------|-------|-------|-------|-------|-----------------------|-----|
| دوره دوم متوسطه         |       |       |       |       |       |                       |     |
| پایه دوم <sup>(۱)</sup> |       |       | کل    |       |       |                       |     |
| دختر                    | پسر   | کل    | دختر  | پسر   | کل    |                       |     |
| ۴/۲۹                    | ۴/۲۸  | ۴/۲۹  | ۴/۲۹  | ۴/۲۸  | ۴/۲۹  | نرخ ترک تحصیل.....    |     |
| ۹۵/۷۱                   | ۹۵/۷۲ | ۹۵/۷۱ | ۹۵/۷۱ | ۹۵/۷۲ | ۹۵/۷۱ | نرخ ارتقاء تحصیل..... |     |
| ۰/۰۰                    | ۰/۰۰  | ۰/۰۰  | ۰/۰۰  | ۰/۰۰  | ۰/۰۰  | نرخ تکرار تحصیل.....  |     |

۱۰-۱۲- نرخ ترک، ارتقاء و تکرار پایه‌های تحصیلی (دنباله)

| ۱۳۹۵-۹۶ |       |       |       |       |       |       |       |       |       |       |       | شرح                   |
|---------|-------|-------|-------|-------|-------|-------|-------|-------|-------|-------|-------|-----------------------|
| ابتدایی |       |       |       |       |       |       |       |       |       |       |       |                       |
| سوم     |       |       | دوم   |       |       | اول   |       |       | کل    |       |       |                       |
| دختر    | پسر   | کل    | دختر  | پسر   | کل    | دختر  | پسر   | کل    | دختر  | پسر   | کل    |                       |
| ۰/۵۲    | ۰/۵۱  | ۰/۵۱  | ۰/۴۳  | ۰/۴۸  | ۰/۴۶  | ۰/۵۸  | ۰/۶۴  | ۰/۶۱  | ۱/۱۴  | ۱/۶۴  | ۱/۴۰  | نرخ ترک تحصیل.....    |
| ۹۸/۹۰   | ۹۸/۵۴ | ۹۸/۷۱ | ۹۸/۳۹ | ۹۷/۷۷ | ۹۸/۰۷ | ۹۵/۹۸ | ۹۴/۷۵ | ۹۵/۳۵ | ۹۷/۷۲ | ۹۷/۵۲ | ۹۷/۶۱ | نرخ ارتقاء تحصیل..... |
| ۰/۵۸    | ۰/۹۶  | ۰/۷۸  | ۱/۱۷  | ۱/۷۵  | ۱/۴۷  | ۳/۴۴  | ۴/۶۰  | ۴/۰۴  | ۱/۱۴  | ۱/۶۴  | ۱/۴۰  | نرخ تکرار تحصیل.....  |

| ۱۳۹۵-۹۶ |       |       |       |       |       |       |       |       |                       | شرح |
|---------|-------|-------|-------|-------|-------|-------|-------|-------|-----------------------|-----|
| ابتدایی |       |       |       |       |       |       |       |       |                       |     |
| ششم     |       |       | پنجم  |       |       | چهارم |       |       |                       |     |
| دختر    | پسر   | کل    | دختر  | پسر   | کل    | دختر  | پسر   | کل    |                       |     |
| ۰/۴۵    | ۰/۵۵  | ۰/۵۰  | ۰/۴۴  | ۰/۸۵  | ۰/۶۵  | ۰/۳۸  | ۰/۶۳  | ۰/۵۱  | نرخ ترک تحصیل.....    |     |
| ۹۵/۵۶   | ۹۷/۲۱ | ۹۶/۴۱ | ۹۸/۵۲ | ۹۸/۳۹ | ۹۸/۴۵ | ۹۸/۹۴ | ۹۸/۷۸ | ۹۸/۸۶ | نرخ ارتقاء تحصیل..... |     |
| ۰/۴۵    | ۰/۵۵  | ۰/۵۰  | ۰/۴۴  | ۰/۸۵  | ۰/۶۵  | ۰/۳۸  | ۰/۶۳  | ۰/۵۱  | نرخ تکرار تحصیل.....  |     |

| ۱۳۹۵-۹۶         |       |       |       |       |       |       |       |       |       |       |       | شرح                   |
|-----------------|-------|-------|-------|-------|-------|-------|-------|-------|-------|-------|-------|-----------------------|
| دوره اول متوسطه |       |       |       |       |       |       |       |       |       |       |       |                       |
| نهم             |       |       | هشتم  |       |       | هفتم  |       |       | کل    |       |       |                       |
| دختر            | پسر   | کل    | دختر  | پسر   | کل    | دختر  | پسر   | کل    | دختر  | پسر   | کل    |                       |
| ۶/۶۵            | ۶/۸۵  | ۶/۷۵  | ۲/۹۰  | ۳/۱۶  | ۳/۰۳  | ۲/۳۵  | ۲/۸۲  | ۲/۵۹  | ۳/۸۹  | ۴/۲۰  | ۴/۰۶  | نرخ ترک تحصیل.....    |
| ۹۲/۹۴           | ۹۲/۲۳ | ۹۲/۵۷ | ۹۶/۵۹ | ۹۵/۱۲ | ۹۵/۸۳ | ۹۶/۹۹ | ۹۴/۶۵ | ۹۵/۷۷ | ۹۵/۵۷ | ۹۴/۰۴ | ۹۴/۷۷ | نرخ ارتقاء تحصیل..... |
| ۰/۴۲            | ۰/۹۲  | ۰/۶۸  | ۰/۵۱  | ۱/۷۲  | ۱/۱۴  | ۰/۶۶  | ۲/۵۴  | ۱/۶۴  | ۰/۵۳  | ۱/۷۵  | ۱/۱۷  | نرخ تکرار تحصیل.....  |

| ۱۳۹۵-۹۶            |       |       |       |       |       |                       | شرح |
|--------------------|-------|-------|-------|-------|-------|-----------------------|-----|
| دوره اول متوسطه    |       |       |       |       |       |                       |     |
| دهم <sup>(۲)</sup> |       |       | کل    |       |       |                       |     |
| دختر               | پسر   | کل    | دختر  | پسر   | کل    |                       |     |
| ۳/۹۷               | ۴/۰۰  | ۳/۹۹  | ۳/۹۷  | ۴/۰۰  | ۳/۹۹  | نرخ ترک تحصیل.....    |     |
| ۹۶/۰۳              | ۹۶/۰۰ | ۹۶/۰۱ | ۹۶/۰۳ | ۹۶/۰۰ | ۹۶/۰۱ | نرخ ارتقاء تحصیل..... |     |
| ۰/۰۰               | ۰/۰۰  | ۰/۰۰  | ۰/۰۰  | ۰/۰۰  | ۰/۰۰  | نرخ تکرار تحصیل.....  |     |

(۱) به دلیل تغییر نظام آموزشی، در این سال تحصیلی پایه اول وجود نداشته و به دلیل فارغ التحصیل شدن دانش آموزان، محاسبه این شاخص برای پایه سوم نیز معنا ندارد لذا فقط برای پایه دوم محاسبه گردیده است.

(۲) به دلیل تغییر نظام آموزشی، در این سال تحصیلی، محاسبه این شاخص فقط برای پایه دهم معنا دارد. مأخذ- وزارت آموزش و پرورش.

۱۱-۱۲- نرخ جذب ناخالص

| ۱۳۹۲-۹۳    |       |       |            |       |       |                         |       |        |         |       |       | شرح                 |
|------------|-------|-------|------------|-------|-------|-------------------------|-------|--------|---------|-------|-------|---------------------|
| متوسطه دوم |       |       | متوسطه اول |       |       | پایه اول <sup>(۱)</sup> |       |        | ابتدایی |       |       |                     |
| دختر       | پسر   | جمع   | دختر       | پسر   | جمع   | دختر                    | پسر   | جمع    | دختر    | پسر   | جمع   |                     |
| ۹۶/۶       | ۱۱۱/۳ | ۱۰۴/۰ | ۱۰۱/۱      | ۱۰۸/۷ | ۱۰۵/۰ | ۱۰۴/۳                   | ۱۰۵/۳ | ۱۰۴/۸۰ | ۱۰۲/۷   | ۱۰۴/۰ | ۱۰۳/۳ | جمع .....           |
| ۸۶/۱       | ۱۰۸/۶ | ۹۷/۵  | ۹۶/۹       | ۱۰۶/۱ | ۱۰۱/۶ | ۱۰۱/۳                   | ۱۰۲/۱ | ۱۰۱/۷  | ۱۰۰/۱   | ۱۰۱/۰ | ۱۰۰/۶ | آذربایجان شرقی      |
| ۷۶/۱       | ۱۰۲/۵ | ۸۹/۵  | ۹۰/۲       | ۱۰۴/۴ | ۹۷/۵  | ۱۰۰/۷                   | ۱۰۰/۷ | ۱۰۰/۷  | ۹۸/۸    | ۱۰۰/۳ | ۹۹/۶  | آذربایجان غربی ..   |
| ۸۸/۱       | ۱۰۶/۹ | ۹۷/۷  | ۹۷/۷       | ۱۰۳/۴ | ۱۰۰/۶ | ۱۰۰/۸                   | ۱۰۱/۲ | ۱۰۱/۰  | ۹۹/۹    | ۱۰۰/۱ | ۱۰۰/۰ | اردبیل .....        |
| ۱۱۱/۸      | ۱۱۷/۳ | ۱۱۴/۶ | ۱۰۷/۷      | ۱۱۰/۷ | ۱۰۹/۲ | ۱۰۸/۰                   | ۱۰۹/۹ | ۱۰۹/۰  | ۱۰۶/۵   | ۱۰۷/۷ | ۱۰۷/۱ | اصفهان .....        |
| ۱۲۰/۴      | ۱۲۷/۹ | ۱۲۴/۲ | ۱۰۶/۷      | ۱۰۸/۵ | ۱۰۷/۷ | ۱۰۷/۴                   | ۱۰۸/۶ | ۱۰۸/۰  | ۱۰۵/۵   | ۱۰۶/۴ | ۱۰۶/۰ | البرز .....         |
| ۱۱۳/۲      | ۱۳۴/۹ | ۱۲۴/۳ | ۱۰۴/۳      | ۱۰۹/۱ | ۱۰۶/۸ | ۱۰۲/۱                   | ۱۰۲/۸ | ۱۰۲/۵  | ۱۰۰/۲   | ۱۰۱/۲ | ۱۰۰/۸ | ایلام .....         |
| ۱۰۹/۰      | ۱۲۴/۸ | ۱۱۶/۹ | ۱۰۶/۵      | ۱۱۲/۸ | ۱۰۹/۷ | ۱۰۴/۳                   | ۱۰۴/۸ | ۱۰۴/۶  | ۱۰۳/۲   | ۱۰۵/۰ | ۱۰۴/۱ | بوشهر .....         |
| ۱۱۲/۵      | ۱۱۵/۹ | ۱۱۴/۲ | ۱۰۷/۲      | ۱۰۸/۹ | ۱۰۸/۱ | ۱۰۹/۱                   | ۱۱۰/۲ | ۱۰۹/۷  | ۱۰۶/۸   | ۱۰۷/۴ | ۱۰۷/۱ | تهران (شهر تهران)   |
| ۹۳/۶       | ۱۱۱/۸ | ۱۰۲/۶ | ۹۸/۹       | ۱۰۶/۰ | ۱۰۲/۴ | ۱۰۰/۸                   | ۱۰۱/۷ | ۱۰۱/۳  | ۱۰۰/۰   | ۱۰۰/۷ | ۱۰۰/۴ | چهارمحال و بختیاری  |
| ۹۰/۵       | ۱۰۶/۰ | ۹۸/۲  | ۱۰۰/۳      | ۱۰۸/۱ | ۱۰۴/۲ | ۱۰۴/۸                   | ۱۰۵/۵ | ۱۰۵/۲  | ۱۰۱/۸   | ۱۰۳/۲ | ۱۰۲/۵ | خراسان جنوبی ...    |
| ۸۹/۳       | ۱۰۱/۷ | ۹۵/۵  | ۱۰۳/۲      | ۱۱۱/۸ | ۱۰۷/۵ | ۱۰۶/۳                   | ۱۰۷/۲ | ۱۰۶/۷  | ۱۰۴/۸   | ۱۰۶/۱ | ۱۰۵/۵ | خراسان رضوی ...     |
| ۸۵/۳       | ۱۰۱/۱ | ۹۳/۱  | ۹۶/۱       | ۱۰۹/۴ | ۱۰۲/۷ | ۱۰۱/۷                   | ۱۰۱/۹ | ۱۰۱/۸  | ۱۰۰/۰   | ۱۰۲/۰ | ۱۰۱/۰ | خراسان شمالی ...    |
| ۹۴/۴       | ۱۲۳/۳ | ۱۰۸/۹ | ۹۸/۵       | ۱۱۱/۶ | ۱۰۵/۱ | ۱۰۱/۹                   | ۱۰۲/۳ | ۱۰۲/۱  | ۱۰۰/۱   | ۱۰۱/۹ | ۱۰۱/۱ | خوزستان .....       |
| ۸۴/۷       | ۱۱۰/۵ | ۹۷/۷  | ۹۸/۳       | ۱۰۶/۶ | ۱۰۲/۶ | ۱۰۰/۸                   | ۱۰۱/۸ | ۱۰۱/۳  | ۱۰۰/۲   | ۱۰۰/۹ | ۱۰۰/۶ | زنجان .....         |
| ۱۱۰/۶      | ۱۱۷/۰ | ۱۱۳/۸ | ۱۰۷/۹      | ۱۱۳/۴ | ۱۱۰/۷ | ۱۰۸/۶                   | ۱۱۱/۴ | ۱۱۰/۰  | ۱۰۷/۲   | ۱۰۹/۲ | ۱۰۸/۲ | سمنان .....         |
| ۵۶/۶       | ۸۸/۳  | ۷۲/۰  | ۷۹/۹       | ۱۱۲/۱ | ۹۵/۷  | ۱۰۱/۳                   | ۱۰۲/۲ | ۱۰۱/۸  | ۹۸/۲    | ۱۰۲/۶ | ۱۰۰/۵ | سیستان و بلوچستان   |
| ۱۱۲/۰      | ۱۲۰/۲ | ۱۱۶/۲ | ۱۰۵/۱      | ۱۱۰/۵ | ۱۰۷/۸ | ۱۰۵/۴                   | ۱۰۶/۶ | ۱۰۶/۰  | ۱۰۳/۳   | ۱۰۵/۱ | ۱۰۴/۲ | فارس .....          |
| ۱۰۵/۰      | ۱۱۵/۴ | ۱۱۰/۳ | ۱۰۳/۶      | ۱۰۸/۳ | ۱۰۶/۰ | ۱۰۳/۳                   | ۱۰۵/۰ | ۱۰۴/۲  | ۱۰۲/۳   | ۱۰۳/۶ | ۱۰۳/۰ | قزوین .....         |
| ۱۱۴/۳      | ۱۱۶/۷ | ۱۱۵/۵ | ۱۱۸/۹      | ۱۲۰/۲ | ۱۱۹/۵ | ۱۱۶/۱                   | ۱۱۷/۶ | ۱۱۶/۹  | ۱۱۶/۰   | ۱۱۶/۳ | ۱۱۶/۲ | قم .....            |
| ۷۸/۷       | ۱۰۵/۲ | ۹۲/۱  | ۹۰/۱       | ۱۰۲/۳ | ۹۶/۳  | ۱۰۱/۲                   | ۱۰۱/۸ | ۱۰۱/۵  | ۹۹/۳    | ۱۰۰/۲ | ۹۹/۸  | کردستان .....       |
| ۱۰۱/۱      | ۱۱۴/۶ | ۱۰۷/۹ | ۱۰۵/۷      | ۱۱۴/۵ | ۱۱۰/۱ | ۱۰۴/۵                   | ۱۰۶/۹ | ۱۰۵/۷  | ۱۰۲/۹   | ۱۰۶/۰ | ۱۰۴/۵ | کرمان .....         |
| ۸۶/۰       | ۱۱۲/۱ | ۹۹/۲  | ۹۶/۶       | ۱۰۵/۲ | ۱۰۱/۰ | ۱۰۰/۸                   | ۱۰۱/۲ | ۱۰۱/۰  | ۹۹/۶    | ۱۰۰/۵ | ۱۰۰/۱ | کرمانشاه .....      |
| ۱۱۰/۶      | ۱۴۱/۳ | ۱۲۶/۳ | ۱۱۲/۱      | ۱۱۵/۱ | ۱۱۳/۶ | ۱۰۱/۷                   | ۱۰۳/۴ | ۱۰۲/۵  | ۱۰۱/۸   | ۱۰۱/۹ | ۱۰۱/۸ | کهگیلویه و بویراحمد |
| ۸۶/۴       | ۹۹/۹  | ۹۳/۲  | ۹۳/۸       | ۱۰۳/۷ | ۹۸/۸  | ۱۰۲/۹                   | ۱۰۳/۶ | ۱۰۳/۳  | ۱۰۱/۳   | ۱۰۲/۶ | ۱۰۲/۰ | گلستان .....        |
| ۱۰۲/۴      | ۱۰۹/۸ | ۱۰۶/۱ | ۱۰۱/۲      | ۱۰۳/۲ | ۱۰۲/۲ | ۱۰۱/۳                   | ۱۰۱/۸ | ۱۰۱/۶  | ۱۰۰/۱   | ۱۰۰/۷ | ۱۰۰/۴ | گیلان .....         |
| ۸۷/۹       | ۱۱۰/۱ | ۹۹/۱  | ۹۹/۶       | ۱۰۶/۹ | ۱۰۳/۳ | ۱۰۱/۲                   | ۱۰۱/۴ | ۱۰۱/۳  | ۱۰۰/۲   | ۱۰۰/۹ | ۱۰۰/۶ | لرستان .....        |
| ۱۰۳/۴      | ۱۰۶/۳ | ۱۰۴/۹ | ۱۰۱/۳      | ۱۰۱/۹ | ۱۰۱/۶ | ۱۰۲/۰                   | ۱۰۲/۵ | ۱۰۲/۳  | ۱۰۰/۲   | ۱۰۰/۵ | ۱۰۰/۳ | مازندران .....      |
| ۹۹/۳       | ۱۰۵/۵ | ۱۰۲/۴ | ۱۰۵/۲      | ۱۱۰/۷ | ۱۰۸/۰ | ۱۰۵/۳                   | ۱۰۶/۴ | ۱۰۵/۹  | ۱۰۳/۹   | ۱۰۴/۹ | ۱۰۴/۴ | مرکزی .....         |
| ۹۲/۲       | ۱۰۵/۹ | ۹۹/۱  | ۱۰۰/۹      | ۱۱۱/۱ | ۱۰۶/۱ | ۱۰۱/۵                   | ۱۰۲/۷ | ۱۰۲/۱  | ۱۰۰/۹   | ۱۰۲/۶ | ۱۰۱/۸ | هرمزگان .....       |
| ۸۲/۱       | ۹۸/۹  | ۹۰/۶  | ۹۴/۸       | ۱۰۲/۱ | ۹۸/۵  | ۱۰۰/۸                   | ۱۰۱/۴ | ۱۰۱/۱  | ۹۹/۷    | ۱۰۰/۲ | ۱۰۰/۰ | همدان .....         |
| ۱۰۵/۷      | ۱۱۰/۰ | ۱۰۷/۹ | ۱۰۵/۶      | ۱۰۹/۱ | ۱۰۷/۴ | ۱۰۹/۱                   | ۱۱۰/۰ | ۱۰۹/۶  | ۱۰۷/۱   | ۱۰۷/۹ | ۱۰۷/۵ | یزد .....           |



۱۱-۱۲- نرخ جذب ناخالص (دنباله)

| ۱۳۹۳-۹۴    |       |       |            |       |       |                         |       |       |         |       |       | شرح                 |
|------------|-------|-------|------------|-------|-------|-------------------------|-------|-------|---------|-------|-------|---------------------|
| متوسطه دوم |       |       | متوسطه اول |       |       | پایه اول <sup>(۱)</sup> |       |       | ابتدایی |       |       |                     |
| دختر       | پسر   | جمع   | دختر       | پسر   | جمع   | دختر                    | پسر   | جمع   | دختر    | پسر   | جمع   |                     |
| ۹۲/۹       | ۱۰۵/۳ | ۹۹/۲  | ۹۹/۰       | ۱۰۵/۲ | ۱۰۲/۱ | ۱۰۴/۵                   | ۱۰۵/۳ | ۱۰۴/۹ | ۱۰۲/۸   | ۱۰۳/۹ | ۱۰۳/۴ | جمع .....           |
| ۸۲/۰       | ۱۰۰/۶ | ۹۱/۴  | ۹۵/۲       | ۱۰۲/۱ | ۹۸/۷  | ۱۰۱/۵                   | ۱۰۱/۸ | ۱۰۱/۷ | ۱۰۰/۱   | ۱۰۰/۸ | ۱۰۰/۵ | آذربایجان شرقی .    |
| ۷۳/۹       | ۹۵/۰  | ۸۴/۶  | ۸۸/۳       | ۱۰۰/۶ | ۹۴/۶  | ۱۰۰/۹                   | ۱۰۰/۱ | ۱۰۱/۰ | ۹۸/۷    | ۹۹/۹  | ۹۹/۳  | آذربایجان غربی ...  |
| ۸۳/۶       | ۱۰۲/۲ | ۹۳/۱  | ۹۵/۶       | ۱۰۰/۵ | ۹۸/۱  | ۱۰۱/۳                   | ۱۰۱/۶ | ۱۰۱/۵ | ۱۰۰/۰   | ۱۰۰/۱ | ۱۰۰/۰ | اردبیل .....        |
| ۱۰۷/۴      | ۱۱۱/۴ | ۱۰۹/۴ | ۱۰۵/۶      | ۱۰۷/۲ | ۱۰۶/۴ | ۱۰۸/۴                   | ۱۰۹/۵ | ۱۰۹/۰ | ۱۰۷/۰   | ۱۰۸/۲ | ۱۰۷/۶ | اصفهان .....        |
| ۱۱۲/۹      | ۱۱۸/۲ | ۱۱۵/۶ | ۱۰۵/۲      | ۱۰۶/۳ | ۱۰۵/۷ | ۱۰۷/۲                   | ۱۰۸/۵ | ۱۰۷/۸ | ۱۰۵/۸   | ۱۰۶/۵ | ۱۰۶/۲ | البرز .....         |
| ۱۰۷/۸      | ۱۲۷/۸ | ۱۱۸/۱ | ۱۰۰/۵      | ۱۰۵/۱ | ۱۰۲/۹ | ۱۰۱/۹                   | ۱۰۱/۸ | ۱۰۱/۹ | ۱۰۰/۳   | ۱۰۰/۹ | ۱۰۰/۶ | ایلام .....         |
| ۱۰۶/۵      | ۱۲۱/۷ | ۱۱۴/۱ | ۱۰۳/۴      | ۱۰۷/۴ | ۱۰۵/۴ | ۱۰۴/۷                   | ۱۰۵/۴ | ۱۰۵/۰ | ۱۰۳/۲   | ۱۰۴/۹ | ۱۰۴/۱ | بوشهر .....         |
| ۱۰۸/۲      | ۱۱۰/۸ | ۱۰۹/۵ | ۱۰۶/۲      | ۱۰۷/۰ | ۱۰۶/۶ | ۱۰۸/۹                   | ۱۰۹/۶ | ۱۰۹/۳ | ۱۰۷/۰   | ۱۰۷/۶ | ۱۰۷/۳ | تهران (شهر تهران)   |
| ۹۰/۲       | ۱۰۵/۰ | ۹۷/۶  | ۹۵/۷       | ۱۰۲/۰ | ۹۸/۹  | ۱۰۰/۶                   | ۱۰۱/۵ | ۱۰۱/۰ | ۹۹/۸    | ۱۰۰/۶ | ۱۰۰/۲ | چهارمحال و بختیاری  |
| ۸۷/۲       | ۹۸/۵  | ۹۲/۸  | ۹۹/۵       | ۱۰۶/۲ | ۱۰۲/۹ | ۱۰۴/۹                   | ۱۰۵/۴ | ۱۰۵/۱ | ۱۰۲/۵   | ۱۰۳/۴ | ۱۰۳/۰ | خراسان جنوبی ...    |
| ۸۶/۱       | ۹۶/۱  | ۹۱/۲  | ۹۹/۷       | ۱۰۶/۶ | ۱۰۳/۱ | ۱۰۵/۶                   | ۱۰۶/۹ | ۱۰۶/۳ | ۱۰۴/۶   | ۱۰۵/۸ | ۱۰۵/۲ | خراسان رضوی ...     |
| ۸۰/۸       | ۹۴/۰  | ۸۷/۴  | ۹۳/۰       | ۱۰۵/۵ | ۹۹/۳  | ۱۰۱/۰                   | ۱۰۲/۰ | ۱۰۱/۵ | ۹۹/۹    | ۱۰۱/۳ | ۱۰۰/۶ | خراسان شمالی ...    |
| ۸۸/۱       | ۱۱۲/۳ | ۱۰۰/۳ | ۹۵/۷       | ۱۰۶/۰ | ۱۰۰/۹ | ۱۰۱/۲                   | ۱۰۲/۱ | ۱۰۱/۷ | ۱۰۰/۰   | ۱۰۱/۷ | ۱۰۰/۹ | خوزستان .....       |
| ۸۰/۳       | ۱۰۲/۷ | ۹۱/۷  | ۹۴/۷       | ۱۰۲/۱ | ۹۸/۴  | ۱۰۱/۲                   | ۱۰۰/۹ | ۱۰۱/۱ | ۱۰۰/۰   | ۱۰۰/۰ | ۱۰۰/۰ | زنجان .....         |
| ۱۰۸/۳      | ۱۰۹/۰ | ۱۰۸/۶ | ۱۰۶/۳      | ۱۰۹/۹ | ۱۰۸/۱ | ۱۱۰/۴                   | ۱۰۹/۹ | ۱۱۰/۲ | ۱۰۸/۱   | ۱۰۹/۱ | ۱۰۸/۶ | سمنان .....         |
| ۵۵/۳       | ۸۴/۸  | ۶۹/۸  | ۷۶/۱       | ۱۰۵/۵ | ۹۰/۵  | ۱۰۳/۴                   | ۱۰۴/۲ | ۱۰۳/۸ | ۹۸/۰    | ۱۰۲/۲ | ۱۰۰/۱ | سیستان و بلوچستان   |
| ۱۰۴/۴      | ۱۱۰/۳ | ۱۰۷/۴ | ۱۰۳/۱      | ۱۰۶/۷ | ۱۰۴/۹ | ۱۰۵/۴                   | ۱۰۶/۵ | ۱۰۵/۹ | ۱۰۳/۷   | ۱۰۵/۴ | ۱۰۴/۵ | فارس .....          |
| ۹۷/۸       | ۱۰۹/۶ | ۱۰۳/۸ | ۹۹/۹       | ۱۰۴/۴ | ۱۰۲/۲ | ۱۰۴/۲                   | ۱۰۴/۳ | ۱۰۴/۲ | ۱۰۲/۴   | ۱۰۳/۴ | ۱۰۲/۹ | قزوین .....         |
| ۱۱۰/۹      | ۱۱۱/۰ | ۱۱۱/۰ | ۱۱۵/۲      | ۱۱۶/۹ | ۱۱۶/۱ | ۱۱۶/۲                   | ۱۱۷/۵ | ۱۱۶/۹ | ۱۱۶/۲   | ۱۱۶/۹ | ۱۱۶/۶ | قم .....            |
| ۷۵/۸       | ۹۶/۸  | ۸۶/۵  | ۸۹/۹       | ۱۰۰/۸ | ۹۵/۵  | ۱۰۱/۱                   | ۱۰۱/۶ | ۱۰۱/۴ | ۹۹/۸    | ۱۰۰/۱ | ۹۹/۹  | کردستان .....       |
| ۹۸/۹       | ۱۱۰/۶ | ۱۰۴/۸ | ۱۰۲/۸      | ۱۰۹/۵ | ۱۰۶/۱ | ۱۰۵/۶                   | ۱۰۸/۵ | ۱۰۷/۱ | ۱۰۳/۲   | ۱۰۵/۹ | ۱۰۴/۵ | کرمان .....         |
| ۸۴/۹       | ۱۰۳/۵ | ۹۴/۴  | ۹۵/۳       | ۱۰۲/۸ | ۹۹/۱  | ۱۰۱/۳                   | ۱۰۱/۷ | ۱۰۱/۵ | ۹۹/۷    | ۱۰۰/۵ | ۱۰۰/۱ | کرمانشاه .....      |
| ۱۰۸/۲      | ۱۳۵/۸ | ۱۲۲/۲ | ۱۰۴/۶      | ۱۰۸/۱ | ۱۰۶/۴ | ۱۰۱/۷                   | ۱۰۱/۵ | ۱۰۱/۶ | ۱۰۱/۴   | ۱۰۱/۷ | ۱۰۱/۵ | کهگیلویه و بویراحمد |
| ۸۲/۰       | ۹۵/۵  | ۸۸/۸  | ۹۳/۳       | ۱۰۱/۲ | ۹۷/۳  | ۱۰۴/۳                   | ۱۰۴/۹ | ۱۰۴/۶ | ۱۰۱/۵   | ۱۰۲/۵ | ۱۰۲/۰ | گلستان .....        |
| ۱۰۱/۱      | ۱۰۷/۵ | ۱۰۴/۴ | ۱۰۰/۵      | ۱۰۱/۹ | ۱۰۱/۲ | ۱۰۱/۲                   | ۱۰۲/۱ | ۱۰۱/۷ | ۱۰۰/۲   | ۱۰۰/۶ | ۱۰۰/۴ | گیلان .....         |
| ۸۷/۹       | ۱۰۹/۲ | ۹۸/۷  | ۹۶/۰       | ۱۰۲/۶ | ۹۹/۴  | ۱۰۱/۱                   | ۱۰۱/۴ | ۱۰۱/۳ | ۱۰۰/۰   | ۱۰۰/۸ | ۱۰۰/۴ | لرستان .....        |
| ۱۰۲/۲      | ۱۰۶/۱ | ۱۰۴/۲ | ۱۰۰/۶      | ۱۰۱/۴ | ۱۰۱/۰ | ۱۰۱/۸                   | ۱۰۲/۱ | ۱۰۱/۹ | ۱۰۰/۳   | ۱۰۰/۴ | ۱۰۰/۴ | مازندران .....      |
| ۹۷/۵       | ۱۰۴/۲ | ۱۰۰/۹ | ۱۰۲/۹      | ۱۰۶/۴ | ۱۰۴/۷ | ۱۰۴/۹                   | ۱۰۵/۸ | ۱۰۵/۴ | ۱۰۴/۰   | ۱۰۴/۹ | ۱۰۴/۵ | مرکزی .....         |
| ۸۶/۷       | ۱۰۰/۸ | ۹۳/۸  | ۹۸/۴       | ۱۰۶/۴ | ۱۰۲/۴ | ۱۰۱/۷                   | ۱۰۲/۷ | ۱۰۲/۲ | ۱۰۰/۹   | ۱۰۲/۵ | ۱۰۱/۷ | هرمزگان .....       |
| ۷۹/۲       | ۹۵/۷  | ۸۷/۶  | ۹۳/۶       | ۱۰۰/۲ | ۹۷/۰  | ۱۰۱/۰                   | ۱۰۱/۵ | ۱۰۱/۲ | ۹۹/۷    | ۱۰۰/۰ | ۹۹/۹  | همدان .....         |
| ۱۰۴/۶      | ۱۰۸/۸ | ۱۰۶/۸ | ۱۰۵/۲      | ۱۰۷/۶ | ۱۰۶/۴ | ۱۰۹/۳                   | ۱۱۱/۴ | ۱۱۰/۴ | ۱۰۷/۵   | ۱۰۸/۹ | ۱۰۸/۲ | یزد .....           |

۱۱-۱۲- نرخ جذب ناخالص (دنباله)

| ۱۳۹۴-۹۵    |       |       |            |       |       |                         |       |       |         |       |       | شرح                 |
|------------|-------|-------|------------|-------|-------|-------------------------|-------|-------|---------|-------|-------|---------------------|
| متوسطه دوم |       |       | متوسطه اول |       |       | پایه اول <sup>(۱)</sup> |       |       | ابتدایی |       |       |                     |
| دختر       | پسر   | جمع   | دختر       | پسر   | جمع   | دختر                    | پسر   | جمع   | دختر    | پسر   | جمع   |                     |
| ۹۴/۷       | ۱۰۸/۴ | ۱۰۱/۷ | ۹۶/۸       | ۱۰۲/۱ | ۹۹/۵  | ۱۰۵/۲                   | ۱۰۶/۲ | ۱۰۵/۷ | ۱۰۲/۸   | ۱۰۳/۸ | ۱۰۳/۴ | جمع                 |
| ۸۳/۶       | ۱۰۴/۵ | ۹۴/۳  | ۹۳/۴       | ۱۰۰/۸ | ۹۷/۱  | ۱۰۱/۲                   | ۱۰۱/۸ | ۱۰۱/۵ | ۹۹/۹    | ۱۰۰/۵ | ۱۰۰/۲ | آذربایجان شرقی      |
| ۷۵/۰       | ۹۸/۶  | ۸۷/۰  | ۸۵/۰       | ۹۶/۶  | ۹۰/۹  | ۹۹/۹                    | ۱۰۰/۸ | ۱۰۰/۴ | ۹۸/۲    | ۹۹/۳  | ۹۸/۸  | آذربایجان غربی ..   |
| ۸۴/۸       | ۱۰۶/۶ | ۹۵/۸  | ۹۲/۸       | ۹۸/۳  | ۹۵/۵  | ۱۰۱/۲                   | ۱۰۱/۱ | ۱۰۱/۱ | ۹۹/۸    | ۱۰۰/۰ | ۹۹/۹  | اردبیل .....        |
| ۱۰۹/۸      | ۱۱۱/۳ | ۱۱۰/۶ | ۱۰۵/۱      | ۱۰۵/۸ | ۱۰۵/۵ | ۱۰۹/۲                   | ۱۱۰/۴ | ۱۰۹/۸ | ۱۰۷/۳   | ۱۰۸/۳ | ۱۰۷/۸ | اصفهان .....        |
| ۱۱۴/۳      | ۱۲۵/۵ | ۱۲۰/۰ | ۱۰۴/۰      | ۱۰۴/۳ | ۱۰۴/۱ | ۱۰۹/۲                   | ۱۰۹/۹ | ۱۰۹/۶ | ۱۰۶/۱   | ۱۰۶/۹ | ۱۰۶/۵ | البرز .....         |
| ۱۱۰/۹      | ۱۳۱/۷ | ۱۲۱/۶ | ۹۷/۵       | ۱۰۱/۴ | ۹۹/۵  | ۱۰۱/۷                   | ۱۰۱/۹ | ۱۰۱/۸ | ۹۹/۵    | ۹۹/۸  | ۹۹/۶  | ایلام .....         |
| ۱۰۶/۸      | ۱۲۳/۶ | ۱۱۵/۳ | ۱۰۱/۰      | ۱۰۴/۲ | ۱۰۲/۶ | ۱۰۴/۸                   | ۱۰۵/۸ | ۱۰۵/۳ | ۱۰۳/۳   | ۱۰۴/۶ | ۱۰۴/۰ | بوشهر .....         |
| ۱۰۸/۹      | ۱۱۰/۴ | ۱۰۹/۷ | ۱۰۴/۸      | ۱۰۴/۹ | ۱۰۴/۸ | ۱۱۰/۰                   | ۱۱۰/۵ | ۱۱۰/۲ | ۱۰۷/۳   | ۱۰۷/۷ | ۱۰۷/۵ | تهران (شهر تهران)   |
| ۹۵/۹       | ۱۱۱/۱ | ۱۰۳/۵ | ۹۴/۰       | ۹۹/۹  | ۹۷/۰  | ۱۰۱/۹                   | ۱۰۲/۱ | ۱۰۲/۰ | ۱۰۰/۱   | ۱۰۰/۷ | ۱۰۰/۴ | چهارمحال و بختیاری  |
| ۸۷/۹       | ۱۰۲/۷ | ۹۵/۳  | ۹۷/۲       | ۱۰۳/۲ | ۱۰۰/۲ | ۱۰۴/۳                   | ۱۰۵/۳ | ۱۰۴/۸ | ۱۰۲/۶   | ۱۰۳/۷ | ۱۰۳/۲ | خراسان جنوبی ..     |
| ۸۶/۳       | ۹۵/۹  | ۹۱/۲  | ۹۶/۳       | ۱۰۲/۶ | ۹۹/۵  | ۱۰۶/۷                   | ۱۰۷/۸ | ۱۰۷/۲ | ۱۰۴/۵   | ۱۰۵/۴ | ۱۰۵/۰ | خراسان رضوی .....   |
| ۸۰/۸       | ۹۸/۳  | ۸۹/۵  | ۸۹/۸       | ۱۰۱/۰ | ۹۵/۴  | ۱۰۱/۹                   | ۱۰۲/۲ | ۱۰۲/۰ | ۹۹/۸    | ۱۰۱/۲ | ۱۰۰/۵ | خراسان شمالی .....  |
| ۸۹/۲       | ۱۱۵/۲ | ۱۰۲/۳ | ۹۱/۷       | ۱۰۰/۸ | ۹۶/۳  | ۱۰۰/۹                   | ۱۰۱/۹ | ۱۰۱/۴ | ۹۹/۶    | ۱۰۰/۸ | ۱۰۰/۳ | خوزستان .....       |
| ۸۲/۳       | ۱۰۸/۲ | ۹۵/۷  | ۹۱/۳       | ۹۹/۵  | ۹۵/۵  | ۱۰۱/۱                   | ۱۰۱/۴ | ۱۰۱/۳ | ۹۹/۸    | ۱۰۰/۳ | ۱۰۰/۱ | زنجان .....         |
| ۱۱۰/۹      | ۱۱۱/۵ | ۱۱۱/۲ | ۱۰۴/۹      | ۱۰۷/۲ | ۱۰۶/۱ | ۱۱۲/۳                   | ۱۱۳/۲ | ۱۱۲/۸ | ۱۰۸/۶   | ۱۰۹/۸ | ۱۰۹/۳ | سمنان .....         |
| ۶۱/۵       | ۹۶/۵  | ۷۸/۶  | ۷۵/۶       | ۹۸/۲  | ۸۶/۹  | ۱۰۷/۹                   | ۱۰۹/۷ | ۱۰۸/۸ | ۹۹/۶    | ۱۰۲/۳ | ۱۰۱/۰ | سیستان و بلوچستان   |
| ۱۰۷/۰      | ۱۱۴/۷ | ۱۱۰/۹ | ۱۰۱/۲      | ۱۰۳/۶ | ۱۰۲/۴ | ۱۰۷/۷                   | ۱۰۹/۳ | ۱۰۸/۵ | ۱۰۴/۴   | ۱۰۶/۰ | ۱۰۵/۲ | فارس .....          |
| ۹۹/۸       | ۱۱۲/۹ | ۱۰۶/۵ | ۹۸/۹       | ۱۰۲/۶ | ۱۰۰/۸ | ۱۰۴/۳                   | ۱۰۴/۵ | ۱۰۴/۴ | ۱۰۲/۵   | ۱۰۳/۲ | ۱۰۲/۹ | قزوین .....         |
| ۱۱۱/۰      | ۱۱۰/۸ | ۱۱۰/۹ | ۱۱۳/۶      | ۱۱۲/۰ | ۱۱۲/۸ | ۱۱۷/۱                   | ۱۱۸/۴ | ۱۱۷/۸ | ۱۱۶/۰   | ۱۱۶/۵ | ۱۱۶/۲ | قم .....            |
| ۷۵/۹       | ۱۰۲/۱ | ۸۹/۲  | ۸۸/۹       | ۹۸/۵  | ۹۳/۸  | ۱۰۰/۲                   | ۱۰۱/۴ | ۱۰۰/۸ | ۹۹/۳    | ۹۹/۹  | ۹۹/۶  | کردستان .....       |
| ۱۰۱/۹      | ۱۱۷/۰ | ۱۰۹/۵ | ۹۹/۵       | ۱۰۵/۰ | ۱۰۲/۲ | ۱۰۸/۶                   | ۱۱۲/۳ | ۱۱۰/۴ | ۱۰۳/۴   | ۱۰۶/۶ | ۱۰۵/۰ | کرمان .....         |
| ۸۴/۸       | ۱۰۷/۲ | ۹۶/۱  | ۹۲/۳       | ۹۹/۷  | ۹۶/۱  | ۱۰۰/۸                   | ۱۰۱/۳ | ۱۰۱/۰ | ۹۹/۳    | ۱۰۰/۱ | ۹۹/۷  | کرمانشاه .....      |
| ۱۰۹/۴      | ۱۴۱/۵ | ۱۲۵/۷ | ۹۹/۶       | ۱۰۴/۱ | ۱۰۱/۹ | ۱۰۰/۷                   | ۱۰۲/۳ | ۱۰۱/۵ | ۱۰۰/۶   | ۱۰۱/۲ | ۱۰۰/۹ | کهگیلویه و بویراحمد |
| ۸۳/۱       | ۹۷/۹  | ۹۰/۶  | ۹۱/۵       | ۹۸/۴  | ۹۵/۰  | ۱۰۴/۹                   | ۱۰۵/۹ | ۱۰۵/۴ | ۱۰۱/۶   | ۱۰۲/۵ | ۱۰۲/۱ | گلستان .....        |
| ۱۰۳/۰      | ۱۱۰/۲ | ۱۰۶/۷ | ۹۸/۷       | ۹۹/۶  | ۹۹/۱  | ۱۰۱/۰                   | ۱۰۱/۶ | ۱۰۱/۳ | ۹۹/۷    | ۱۰۰/۱ | ۹۹/۹  | گیلان .....         |
| ۸۹/۸       | ۱۱۶/۰ | ۱۰۳/۰ | ۹۲/۷       | ۹۹/۲  | ۹۶/۰  | ۱۰۰/۹                   | ۱۰۱/۵ | ۱۰۱/۲ | ۱۰۰/۰   | ۱۰۰/۶ | ۱۰۰/۳ | لرستان .....        |
| ۱۰۴/۹      | ۱۰۸/۶ | ۱۰۶/۸ | ۹۹/۷       | ۹۹/۷  | ۹۹/۷  | ۱۰۱/۲                   | ۱۰۱/۹ | ۱۰۱/۶ | ۱۰۰/۰   | ۱۰۰/۰ | ۱۰۰/۰ | مازندران .....      |
| ۱۰۰/۲      | ۱۱۰/۳ | ۱۰۵/۳ | ۱۰۱/۷      | ۱۰۴/۷ | ۱۰۳/۲ | ۱۰۵/۶                   | ۱۰۶/۴ | ۱۰۶/۰ | ۱۰۴/۱   | ۱۰۴/۷ | ۱۰۴/۴ | مرکزی .....         |
| ۸۸/۲       | ۱۰۲/۰ | ۹۵/۲  | ۹۴/۹       | ۱۰۱/۵ | ۹۸/۲  | ۱۰۲/۵                   | ۱۰۳/۳ | ۱۰۲/۹ | ۱۰۰/۵   | ۱۰۱/۸ | ۱۰۱/۲ | هرمزگان .....       |
| ۸۱/۴       | ۹۷/۵  | ۸۹/۶  | ۹۱/۱       | ۹۸/۲  | ۹۴/۷  | ۱۰۱/۲                   | ۱۰۱/۷ | ۱۰۱/۵ | ۹۹/۶    | ۱۰۰/۱ | ۹۹/۹  | همدان .....         |
| ۱۰۷/۷      | ۱۱۴/۱ | ۱۱۱/۰ | ۱۰۳/۷      | ۱۰۵/۷ | ۱۰۴/۷ | ۱۱۰/۵                   | ۱۱۲/۲ | ۱۱۱/۳ | ۱۰۷/۷   | ۱۰۹/۱ | ۱۰۸/۴ | یزد .....           |

(۱) شامل مردودین مشغول به تحصیل نمی‌باشد.

مأخذ- وزارت آموزش و پرورش.

۱۲-۱۲- تراکم دانش آموز در کلاس در مناطق شهری و روستایی (نفر)

| ۱۳۹۴-۹۵    |            |         |      |            |            |         |      |            |            |         |      | شرح                 |
|------------|------------|---------|------|------------|------------|---------|------|------------|------------|---------|------|---------------------|
| روستایی    |            |         |      | شهری       |            |         |      | کل         |            |         |      |                     |
| متوسطه دوم | متوسطه اول | ابتدایی | کل   | متوسطه دوم | متوسطه اول | ابتدایی | کل   | متوسطه دوم | متوسطه اول | ابتدایی | کل   |                     |
| ۱۵/۷       | ۱۶/۹       | ۱۷/۹    | ۱۷/۵ | ۱۹/۷       | ۲۷/۷       | ۲۶/۹    | ۲۵/۲ | ۲۱/۱       | ۲۴/۳       | ۲۳/۵    | ۲۳/۲ | جمع.....            |
| ۱۴/۱       | ۱۴/۴       | ۱۶/۷    | ۱۶/۰ | ۱۹/۹       | ۲۷/۴       | ۲۵/۰    | ۲۴/۲ | ۲۱/۳       | ۲۲/۹       | ۲۱/۷    | ۲۱/۹ | آذربایجان شرقی ..   |
| ۱۵/۵       | ۱۸/۳       | ۱۸/۸    | ۱۸/۵ | ۲۰/۷       | ۲۹/۴       | ۲۹/۰    | ۲۶/۹ | ۲۲/۷       | ۲۵/۶       | ۲۴/۱    | ۲۴/۲ | آذربایجان غربی .... |
| ۱۲/۵       | ۱۱/۶       | ۱۴/۱    | ۱۳/۳ | ۱۸/۰       | ۲۷/۲       | ۲۶/۳    | ۲۴/۱ | ۲۰/۱       | ۲۰/۷       | ۲۰/۸    | ۲۰/۶ | اردبیل.....         |
| ۱۳/۶       | ۱۵/۵       | ۱۷/۴    | ۱۶/۶ | ۱۹/۶       | ۲۷/۰       | ۲۵/۸    | ۲۴/۴ | ۲۰/۶       | ۲۵/۳       | ۲۴/۴    | ۲۳/۷ | اصفهان.....         |
| ۱۸/۳       | ۲۰/۹       | ۲۴/۵    | ۲۲/۹ | ۲۱/۳       | ۳۰/۴       | ۲۸/۴    | ۲۷/۱ | ۲۴/۵       | ۲۹/۴       | ۲۸/۰    | ۲۷/۵ | البرز.....          |
| ۱۱/۰       | ۱۳/۹       | ۱۳/۳    | ۱۳/۲ | ۱۶/۰       | ۲۴/۴       | ۲۰/۹    | ۲۰/۱ | ۱۶/۶       | ۲۰/۳       | ۱۷/۶    | ۱۷/۹ | ایلام.....          |
| ۱۴/۲       | ۱۶/۱       | ۱۸/۵    | ۱۷/۶ | ۱۷/۳       | ۲۶/۸       | ۲۵/۶    | ۲۳/۷ | ۱۹/۳       | ۲۳/۴       | ۲۳/۰    | ۲۲/۳ | بوشهر.....          |
| ۱۵/۰       | ۱۶/۲       | ۲۳/۰    | ۲۰/۹ | ۲۲/۰       | ۲۸/۷       | ۲۹/۰    | ۲۷/۱ | ۲۳/۴       | ۲۸/۶       | ۲۹/۰    | ۲۷/۴ | تهران.....          |
| ۱۹/۶       | ۲۴/۳       | ۲۵/۹    | ۲۴/۸ | ۲۲/۸       | ۳۰/۹       | ۳۱/۲    | ۲۹/۲ | ۲۴/۸       | ۲۹/۷       | ۳۰/۱    | ۲۸/۹ | تهران(شهرستانها)    |
| ۱۴/۳       | ۱۵/۷       | ۱۷/۷    | ۱۶/۹ | ۱۸/۵       | ۲۴/۳       | ۲۴/۳    | ۲۲/۷ | ۱۹/۲       | ۲۰/۷       | ۲۱/۰    | ۲۰/۶ | چهارمحال و بختیاری  |
| ۱۷/۱       | ۱۵/۸       | ۱۵/۲    | ۱۵/۴ | ۱۷/۹       | ۲۵/۰       | ۲۲/۵    | ۲۱/۷ | ۱۹/۰       | ۲۱/۴       | ۱۸/۹    | ۱۹/۴ | خراسان جنوبی.....   |
| ۱۵/۶       | ۱۶/۵       | ۱۹/۱    | ۱۸/۲ | ۱۹/۵       | ۲۷/۵       | ۲۶/۹    | ۲۵/۲ | ۲۰/۴       | ۲۳/۶       | ۲۳/۸    | ۲۳/۱ | خراسان رضوی.....    |
| ۱۵/۹       | ۱۴/۴       | ۱۶/۹    | ۱۶/۲ | ۱۷/۹       | ۲۶/۲       | ۲۴/۳    | ۲۲/۶ | ۱۸/۷       | ۱۹/۹       | ۲۰/۰    | ۱۹/۷ | خراسان شمالی.....   |
| ۱۷/۳       | ۱۷/۴       | ۱۷/۵    | ۱۷/۴ | ۱۹/۳       | ۲۷/۲       | ۲۶/۵    | ۲۴/۹ | ۲۱/۷       | ۲۴/۲       | ۲۳/۰    | ۲۳/۰ | خوزستان.....        |
| ۱۶/۲       | ۱۴/۴       | ۱۶/۵    | ۱۵/۹ | ۱۹/۶       | ۲۷/۳       | ۲۶/۵    | ۲۴/۸ | ۲۱/۴       | ۲۲/۱       | ۲۱/۸    | ۲۱/۸ | زنجان.....          |
| ۱۰/۹       | ۱۳/۸       | ۱۷/۵    | ۱۶/۰ | ۱۶/۶       | ۲۷/۰       | ۲۶/۹    | ۲۳/۸ | ۱۷/۴       | ۲۴/۲       | ۲۴/۶    | ۲۲/۶ | سمنان.....          |
| ۱۸/۱       | ۲۰/۹       | ۲۱/۲    | ۲۰/۹ | ۲۰/۱       | ۲۸/۵       | ۲۷/۵    | ۲۶/۰ | ۲۲/۱       | ۲۴/۹       | ۲۳/۷    | ۲۳/۷ | سیستان و بلوچستان   |
| ۱۴/۹       | ۱۸/۱       | ۱۸/۳    | ۱۷/۹ | ۱۹/۵       | ۲۷/۴       | ۲۷/۱    | ۲۵/۰ | ۲۰/۲       | ۲۴/۲       | ۲۳/۱    | ۲۲/۷ | فارس.....           |
| ۱۴/۴       | ۱۷/۴       | ۱۸/۱    | ۱۷/۷ | ۲۰/۶       | ۲۸/۶       | ۲۷/۵    | ۲۶/۰ | ۲۲/۹       | ۲۵/۳       | ۲۴/۲    | ۲۴/۲ | قزوین.....          |
| ۱۳/۵       | ۱۶/۲       | ۱۸/۷    | ۱۷/۸ | ۲۱/۶       | ۲۸/۲       | ۲۸/۲    | ۲۶/۸ | ۲۳/۵       | ۲۷/۵       | ۲۷/۴    | ۲۶/۶ | قم.....             |
| ۱۱/۹       | ۱۳/۴       | ۱۴/۳    | ۱۴/۰ | ۱۹/۰       | ۲۶/۷       | ۲۵/۸    | ۲۴/۳ | ۱۹/۹       | ۲۱/۶       | ۲۰/۶    | ۲۰/۷ | کردستان.....        |
| ۱۴/۸       | ۱۷/۲       | ۱۶/۹    | ۱۶/۸ | ۱۷/۷       | ۲۶/۱       | ۲۵/۶    | ۲۳/۵ | ۱۸/۸       | ۲۳/۰       | ۲۱/۶    | ۲۱/۳ | کرمان.....          |
| ۱۳/۵       | ۱۳/۷       | ۱۳/۸    | ۱۳/۸ | ۱۹/۳       | ۲۷/۰       | ۲۷/۰    | ۲۴/۹ | ۲۰/۴       | ۲۳/۰       | ۲۱/۴    | ۲۱/۶ | کرمانشاه.....       |
| ۱۱/۱       | ۱۳/۱       | ۱۲/۷    | ۱۲/۶ | ۱۶/۸       | ۲۵/۵       | ۲۳/۵    | ۲۱/۸ | ۱۷/۲       | ۱۸/۸       | ۱۷/۱    | ۱۷/۵ | کهگیلویه و بویراحمد |
| ۱۷/۳       | ۱۸/۹       | ۲۱/۸    | ۲۰/۹ | ۱۹/۱       | ۲۷/۶       | ۲۶/۷    | ۲۴/۷ | ۲۰/۹       | ۲۳/۶       | ۲۴/۰    | ۲۳/۳ | گلستان.....         |
| ۱۸/۱       | ۱۶/۹       | ۱۵/۹    | ۱۶/۳ | ۱۸/۰       | ۲۷/۰       | ۲۳/۵    | ۲۲/۶ | ۲۰/۲       | ۲۳/۲       | ۲۰/۲    | ۲۰/۹ | گیلان.....          |
| ۱۳/۱       | ۱۴/۵       | ۱۴/۷    | ۱۴/۵ | ۱۷/۳       | ۲۵/۵       | ۲۴/۶    | ۲۲/۶ | ۱۸/۵       | ۲۰/۷       | ۱۹/۵    | ۱۹/۶ | لرستان.....         |
| ۱۷/۳       | ۱۸/۴       | ۱۸/۶    | ۱۸/۴ | ۱۸/۳       | ۲۷/۴       | ۲۵/۶    | ۲۳/۷ | ۱۹/۴       | ۲۳/۵       | ۲۲/۴    | ۲۱/۹ | مازندران.....       |
| ۱۵/۵       | ۱۵/۱       | ۱۵/۶    | ۱۵/۵ | ۲۰/۱       | ۲۸/۴       | ۲۶/۹    | ۲۵/۴ | ۲۱/۲       | ۲۴/۸       | ۲۳/۱    | ۲۳/۱ | مرکزی.....          |
| ۱۷/۴       | ۱۸/۹       | ۱۹/۲    | ۱۸/۹ | ۲۰/۰       | ۲۷/۷       | ۲۶/۸    | ۲۵/۳ | ۲۰/۳       | ۲۲/۸       | ۲۲/۴    | ۲۲/۱ | هرمزگان.....        |
| ۱۶/۰       | ۱۶/۳       | ۱۸/۲    | ۱۷/۷ | ۱۹/۱       | ۲۶/۶       | ۲۶/۰    | ۲۴/۱ | ۲۰/۷       | ۲۲/۵       | ۲۲/۳    | ۲۲/۰ | همدان.....          |
| ۱۵/۷       | ۱۵/۵       | ۱۶/۵    | ۱۶/۲ | ۲۰/۵       | ۲۷/۵       | ۲۶/۲    | ۲۵/۲ | ۲۱/۰       | ۲۵/۷       | ۲۴/۶    | ۲۴/۱ | یزد.....            |

۱۲-۱۲- تراکم دانش‌آموز در کلاس در مناطق شهری و روستایی (دنباله)

(نفر)

| ۱۳۹۵-۹۶    |            |         |      |            |            |         |      |            |            |         |      | شرح                 |
|------------|------------|---------|------|------------|------------|---------|------|------------|------------|---------|------|---------------------|
| روستایی    |            |         |      | شهری       |            |         |      | کل         |            |         |      |                     |
| متوسطه دوم | متوسطه اول | ابتدایی | کل   | متوسطه دوم | متوسطه اول | ابتدایی | کل   | متوسطه دوم | متوسطه اول | ابتدایی | کل   |                     |
| ۱۵/۳       | ۱۷/۳       | ۱۸/۴    | ۱۷/۹ | ۱۹/۶       | ۲۸/۱       | ۲۶/۹    | ۲۵/۲ | ۱۹/۰       | ۲۴/۷       | ۲۳/۸    | ۲۳/۰ | جمع                 |
| ۱۳/۸       | ۱۴/۵       | ۱۶/۹    | ۱۶/۲ | ۱۸/۹       | ۲۷/۳       | ۲۴/۷    | ۲۳/۷ | ۱۸/۵       | ۲۲/۹       | ۲۱/۸    | ۲۱/۴ | آذربایجان شرقی..    |
| ۱۶/۳       | ۱۸/۸       | ۱۹/۳    | ۱۹/۰ | ۲۱/۰       | ۲۹/۹       | ۲۸/۹    | ۲۷/۱ | ۲۰/۵       | ۲۶/۰       | ۲۴/۵    | ۲۴/۱ | آذربایجان غربی..    |
| ۱۱/۸       | ۱۱/۴       | ۱۴/۲    | ۱۳/۳ | ۱۸/۸       | ۲۷/۴       | ۲۶/۱    | ۲۴/۴ | ۱۸/۰       | ۲۰/۷       | ۲۰/۹    | ۲۰/۳ | اردبیل              |
| ۱۳/۳       | ۱۶/۰       | ۱۷/۹    | ۱۷/۱ | ۱۸/۸       | ۲۷/۴       | ۲۵/۶    | ۲۴/۲ | ۱۸/۶       | ۲۵/۷       | ۲۴/۴    | ۲۳/۳ | اصفهان              |
| ۱۷/۲       | ۲۱/۳       | ۲۵/۲    | ۲۳/۳ | ۲۰/۱       | ۳۰/۳       | ۲۷/۹    | ۲۶/۵ | ۲۰/۰       | ۲۹/۳       | ۲۷/۷    | ۲۶/۲ | البرز               |
| ۱۰/۷       | ۱۳/۹       | ۱۳/۶    | ۱۳/۴ | ۱۶/۷       | ۲۴/۳       | ۲۰/۷    | ۲۰/۳ | ۱۵/۷       | ۲۰/۳       | ۱۷/۸    | ۱۷/۹ | ایلام               |
| ۱۳/۷       | ۱۶/۵       | ۱۸/۹    | ۱۷/۹ | ۱۷/۹       | ۲۷/۲       | ۲۵/۰    | ۲۳/۷ | ۱۷/۴       | ۲۳/۸       | ۲۲/۹    | ۲۲/۰ | بوشهر               |
| ۱۰/۹       | ۱۵/۹       | ۲۳/۳    | ۱۹/۸ | ۲۰/۷       | ۲۹/۱       | ۲۸/۸    | ۲۶/۷ | ۲۰/۷       | ۲۹/۰       | ۲۸/۸    | ۲۶/۶ | تهران               |
| ۲۰/۲       | ۲۴/۸       | ۲۶/۷    | ۲۵/۵ | ۲۲/۲       | ۳۱/۴       | ۳۱/۳    | ۲۹/۲ | ۲۲/۰       | ۳۰/۲       | ۳۰/۳    | ۲۸/۶ | تهران (شهرستانها)   |
| ۱۴/۲       | ۱۶/۰       | ۱۸/۰    | ۱۷/۱ | ۱۸/۹       | ۲۴/۶       | ۲۳/۹    | ۲۲/۷ | ۱۷/۸       | ۲۱/۰       | ۲۱/۰    | ۲۰/۴ | چهارمحال و بختیاری  |
| ۱۶/۷       | ۱۵/۶       | ۱۵/۴    | ۱۵/۵ | ۱۹/۵       | ۲۵/۱       | ۲۳/۰    | ۲۲/۵ | ۱۹/۲       | ۲۱/۵       | ۱۹/۴    | ۱۹/۸ | خراسان جنوبی...     |
| ۱۵/۰       | ۱۷/۱       | ۲۰/۶    | ۱۹/۳ | ۱۹/۸       | ۲۸/۶       | ۲۷/۳    | ۲۵/۷ | ۱۹/۱       | ۲۴/۴       | ۲۴/۷    | ۲۳/۶ | خراسان رضوی...      |
| ۱۴/۳       | ۱۴/۵       | ۱۷/۴    | ۱۶/۵ | ۱۸/۴       | ۲۶/۲       | ۲۵/۰    | ۲۳/۳ | ۱۷/۹       | ۲۰/۱       | ۲۰/۷    | ۲۰/۰ | خراسان شمالی...     |
| ۱۶/۴       | ۱۷/۶       | ۱۷/۹    | ۱۷/۷ | ۱۹/۳       | ۲۷/۶       | ۲۶/۷    | ۲۵/۱ | ۱۸/۹       | ۲۴/۴       | ۲۳/۴    | ۲۲/۷ | خوزستان             |
| ۱۴/۹       | ۱۴/۱       | ۱۶/۶    | ۱۵/۹ | ۱۹/۷       | ۲۷/۱       | ۲۶/۴    | ۲۴/۸ | ۱۹/۳       | ۲۱/۹       | ۲۲/۰    | ۲۱/۴ | زنجان               |
| ۱۰/۸       | ۱۴/۱       | ۱۷/۷    | ۱۶/۱ | ۱۷/۹       | ۲۶/۸       | ۲۶/۶    | ۲۴/۲ | ۱۷/۴       | ۲۴/۱       | ۲۴/۵    | ۲۲/۷ | سمنان               |
| ۱۷/۶       | ۲۱/۳       | ۲۰/۹    | ۲۰/۷ | ۱۹/۹       | ۲۸/۵       | ۲۷/۵    | ۲۶/۱ | ۱۹/۲       | ۲۵/۲       | ۲۳/۷    | ۲۳/۴ | سیستان و بلوچستان   |
| ۱۴/۰       | ۱۸/۷       | ۱۸/۶    | ۱۸/۱ | ۱۹/۵       | ۲۷/۸       | ۲۷/۰    | ۲۵/۱ | ۱۸/۵       | ۲۴/۶       | ۲۳/۴    | ۲۲/۶ | فارس                |
| ۱۳/۹       | ۱۷/۹       | ۱۸/۰    | ۱۷/۷ | ۱۹/۵       | ۲۹/۶       | ۲۷/۴    | ۲۵/۸ | ۱۹/۰       | ۲۶/۱       | ۲۴/۲    | ۲۳/۵ | قزوین               |
| ۱۲/۷       | ۱۶/۹       | ۱۸/۴    | ۱۷/۶ | ۲۰/۹       | ۲۸/۶       | ۲۸/۵    | ۲۶/۹ | ۲۰/۷       | ۲۷/۹       | ۲۷/۶    | ۲۶/۲ | قم                  |
| ۱۱/۸       | ۱۴/۶       | ۱۴/۶    | ۱۴/۵ | ۱۹/۵       | ۲۷/۵       | ۲۵/۸    | ۲۴/۶ | ۱۸/۷       | ۲۲/۶       | ۲۱/۰    | ۲۰/۹ | کردستان             |
| ۱۴/۲       | ۱۷/۳       | ۱۷/۶    | ۱۷/۲ | ۱۷/۷       | ۲۶/۳       | ۲۵/۵    | ۲۳/۶ | ۱۷/۱       | ۲۳/۲       | ۲۲/۰    | ۲۱/۲ | کرمان               |
| ۱۳/۴       | ۱۴/۰       | ۱۴/۱    | ۱۴/۰ | ۲۰/۰       | ۲۷/۲       | ۲۷/۲    | ۲۵/۳ | ۱۹/۲       | ۲۳/۳       | ۲۱/۸    | ۲۱/۶ | کرمانشاه            |
| ۱۰/۶       | ۱۳/۲       | ۱۳/۳    | ۱۳/۰ | ۱۶/۶       | ۲۵/۷       | ۲۴/۳    | ۲۲/۳ | ۱۵/۰       | ۱۸/۹       | ۱۷/۹    | ۱۷/۵ | کهگیلویه و بویراحمد |
| ۱۶/۵       | ۱۹/۷       | ۲۲/۵    | ۲۱/۵ | ۱۹/۹       | ۲۷/۵       | ۲۶/۴    | ۲۴/۹ | ۱۹/۳       | ۲۴/۰       | ۲۴/۳    | ۲۳/۳ | گلستان              |
| ۱۷/۸       | ۱۶/۵       | ۱۶/۱    | ۱۶/۴ | ۱۸/۹       | ۲۶/۵       | ۲۳/۴    | ۲۲/۸ | ۱۸/۷       | ۲۲/۸       | ۲۰/۴    | ۲۰/۶ | گیلان               |
| ۱۲/۲       | ۱۴/۹       | ۱۵/۰    | ۱۴/۷ | ۱۸/۲       | ۲۶/۰       | ۲۴/۸    | ۲۳/۲ | ۱۷/۱       | ۲۱/۲       | ۱۹/۹    | ۱۹/۶ | لرستان              |
| ۱۶/۸       | ۱۸/۸       | ۱۹/۳    | ۱۸/۸ | ۱۸/۸       | ۲۷/۷       | ۲۵/۴    | ۲۳/۹ | ۱۸/۳       | ۲۳/۹       | ۲۲/۷    | ۲۲/۰ | مازندران            |
| ۱۵/۲       | ۱۶/۱       | ۱۵/۹    | ۱۵/۹ | ۲۰/۶       | ۲۹/۰       | ۲۶/۸    | ۲۵/۷ | ۲۰/۲       | ۲۵/۷       | ۲۳/۲    | ۲۳/۱ | مرکزی               |
| ۱۷/۱       | ۲۰/۰       | ۱۹/۹    | ۱۹/۶ | ۲۰/۴       | ۲۸/۰       | ۲۷/۵    | ۲۵/۹ | ۱۹/۲       | ۲۳/۷       | ۲۳/۱    | ۲۲/۵ | هرمزگان             |
| ۱۴/۲       | ۱۷/۰       | ۱۸/۳    | ۱۷/۸ | ۱۸/۸       | ۲۶/۸       | ۲۵/۹    | ۲۴/۰ | ۱۸/۴       | ۲۳/۰       | ۲۲/۴    | ۲۱/۷ | همدان               |
| ۱۵/۵       | ۱۷/۶       | ۱۷/۴    | ۱۷/۲ | ۱۹/۵       | ۲۷/۹       | ۲۶/۵    | ۲۵/۲ | ۱۹/۲       | ۲۶/۵       | ۲۵/۰    | ۲۴/۱ | یزد                 |

مأخذ- وزارت آموزش و پرورش.

۱۳-۱۲- نسبت دانش آموز دختر به کل دانش‌آموزان در مناطق شهری و روستایی (درصد)

| ۱۳۹۴-۹۵    |            |         |      |            |            |         |      |            |            |         |      | شرح                 |
|------------|------------|---------|------|------------|------------|---------|------|------------|------------|---------|------|---------------------|
| روستایی    |            |         |      | شهری       |            |         |      | کل         |            |         |      |                     |
| متوسطه دوم | متوسطه اول | ابتدایی | کل   | متوسطه دوم | متوسطه اول | ابتدایی | کل   | متوسطه دوم | متوسطه اول | ابتدایی | کل   |                     |
| ۴۵/۶       | ۴۵/۳       | ۴۸/۲    | ۴۷/۴ | ۴۸/۵       | ۴۸/۶       | ۴۸/۷    | ۴۸/۶ | ۴۸/۲       | ۴۷/۹       | ۴۸/۵    | ۴۸/۳ | جمع .....           |
| ۳۹/۲       | ۴۳/۵       | ۴۸/۱    | ۴۶/۶ | ۴۵/۲       | ۴۸/۷       | ۴۸/۶    | ۴۷/۸ | ۴۴/۹       | ۴۷/۶       | ۴۸/۴    | ۴۷/۵ | آذربایجان شرقی .    |
| ۳۶/۱       | ۴۱/۸       | ۴۸/۰    | ۴۶/۲ | ۴۵/۲       | ۴۷/۱       | ۴۸/۴    | ۴۷/۳ | ۴۴/۵       | ۴۵/۷       | ۴۸/۳    | ۴۷/۰ | آذربایجان غربی ...  |
| ۳۴/۵       | ۴۳/۰       | ۴۷/۸    | ۴۵/۹ | ۴۶/۸       | ۴۹/۵       | ۴۸/۴    | ۴۸/۳ | ۴۶/۰       | ۴۸/۰       | ۴۸/۲    | ۴۷/۷ | اردبیل .....        |
| ۶۷/۶       | ۴۹/۹       | ۴۸/۷    | ۵۰/۱ | ۵۰/۸       | ۴۸/۹       | ۴۸/۵    | ۴۹/۱ | ۵۱/۳       | ۴۹/۰       | ۴۸/۵    | ۴۹/۲ | اصفهان .....        |
| ۵۰/۹       | ۴۶/۲       | ۴۵/۱    | ۴۵/۹ | ۴۸/۰       | ۴۸/۵       | ۴۸/۷    | ۴۸/۵ | ۴۸/۱       | ۴۸/۴       | ۴۸/۴    | ۴۸/۳ | البرز .....         |
| ۵۶/۵       | ۴۶/۷       | ۴۸/۳    | ۴۸/۶ | ۴۷/۰       | ۴۸/۱       | ۴۸/۹    | ۴۸/۲ | ۴۷/۹       | ۴۷/۸       | ۴۸/۷    | ۴۸/۳ | ایلام .....         |
| ۵۵/۷       | ۴۶/۸       | ۴۹/۸    | ۴۹/۶ | ۴۶/۹       | ۴۹/۰       | ۴۸/۰    | ۴۸/۰ | ۴۷/۷       | ۴۸/۵       | ۴۸/۵    | ۴۸/۴ | بوشهر .....         |
| ۶۴/۰       | ۴۵/۸       | ۵۲/۱    | ۵۱/۵ | ۵۰/۵       | ۴۹/۱       | ۴۸/۷    | ۴۹/۲ | ۵۰/۵       | ۴۹/۰       | ۴۸/۷    | ۴۹/۲ | تهران .....         |
| ۴۹/۶       | ۴۸/۷       | ۴۷/۸    | ۴۸/۱ | ۵۰/۵       | ۴۸/۵       | ۴۸/۸    | ۴۹/۰ | ۵۰/۴       | ۴۸/۵       | ۴۸/۶    | ۴۸/۹ | تهران (شهرستانها)   |
| ۵۰/۳       | ۴۷/۲       | ۴۸/۸    | ۴۸/۶ | ۴۸/۴       | ۴۹/۰       | ۴۹/۱    | ۴۸/۹ | ۴۸/۷       | ۴۸/۴       | ۴۹/۰    | ۴۸/۸ | چهارمحال و بختیاری  |
| ۴۰/۹       | ۴۱/۰       | ۴۸/۶    | ۴۶/۵ | ۴۸/۹       | ۵۰/۵       | ۴۹/۰    | ۴۹/۳ | ۴۸/۳       | ۴۷/۸       | ۴۸/۸    | ۴۸/۵ | خراسان جنوبی ...    |
| ۴۶/۰       | ۴۵/۲       | ۴۷/۷    | ۴۷/۰ | ۴۹/۱       | ۴۸/۹       | ۴۹/۲    | ۴۹/۱ | ۴۸/۸       | ۴۷/۹       | ۴۸/۷    | ۴۸/۵ | خراسان رضوی ...     |
| ۴۶/۷       | ۴۵/۶       | ۴۸/۰    | ۴۷/۴ | ۴۹/۲       | ۴۷/۹       | ۴۹/۱    | ۴۸/۸ | ۴۸/۹       | ۴۷/۰       | ۴۸/۶    | ۴۸/۳ | خراسان شمالی ...    |
| ۴۶/۶       | ۴۳/۴       | ۴۸/۲    | ۴۷/۰ | ۴۶/۲       | ۴۸/۲       | ۴۸/۶    | ۴۸/۰ | ۴۶/۲       | ۴۷/۱       | ۴۸/۵    | ۴۷/۷ | خوزستان .....       |
| ۳۲/۵       | ۴۲/۲       | ۴۸/۵    | ۴۶/۳ | ۴۵/۰       | ۴۸/۵       | ۴۸/۸    | ۴۷/۸ | ۴۴/۱       | ۴۶/۸       | ۴۸/۷    | ۴۷/۴ | زنجان .....         |
| ۵۱/۳       | ۴۸/۱       | ۴۷/۷    | ۴۸/۰ | ۵۰/۹       | ۴۸/۵       | ۴۹/۱    | ۴۹/۴ | ۵۰/۹       | ۴۸/۵       | ۴۸/۸    | ۴۹/۲ | سمنان .....         |
| ۳۶/۸       | ۴۰/۹       | ۴۸/۳    | ۴۶/۳ | ۴۴/۰       | ۴۵/۰       | ۴۸/۱    | ۴۶/۶ | ۴۲/۳       | ۴۳/۴       | ۴۸/۲    | ۴۶/۵ | سیستان و بلوچستان   |
| ۵۴/۴       | ۴۷/۸       | ۴۸/۴    | ۴۸/۸ | ۴۹/۲       | ۴۸/۹       | ۴۸/۵    | ۴۸/۸ | ۴۹/۹       | ۴۸/۶       | ۴۸/۴    | ۴۸/۸ | فارس .....          |
| ۵۳/۹       | ۴۶/۴       | ۴۷/۹    | ۴۷/۸ | ۴۸/۲       | ۴۸/۱       | ۴۸/۵    | ۴۸/۴ | ۴۸/۵       | ۴۷/۷       | ۴۸/۴    | ۴۸/۲ | قزوین .....         |
| ۷۰/۶       | ۴۶/۹       | ۵۲/۰    | ۵۲/۲ | ۵۰/۱       | ۴۹/۳       | ۴۸/۶    | ۴۹/۰ | ۵۰/۴       | ۴۹/۲       | ۴۸/۸    | ۴۹/۲ | قم .....            |
| ۳۳/۳       | ۳۹/۹       | ۴۸/۳    | ۴۵/۷ | ۴۴/۵       | ۴۸/۳       | ۴۸/۹    | ۴۷/۸ | ۴۳/۸       | ۴۶/۳       | ۴۸/۷    | ۴۷/۳ | کردستان .....       |
| ۴۷/۶       | ۴۸/۳       | ۴۸/۱    | ۴۸/۱ | ۵۰/۳       | ۴۹/۰       | ۴۸/۴    | ۴۹/۰ | ۴۹/۹       | ۴۸/۸       | ۴۸/۳    | ۴۸/۷ | کرمان .....         |
| ۳۷/۸       | ۴۱/۹       | ۴۷/۹    | ۴۶/۰ | ۴۵/۴       | ۴۸/۱       | ۴۸/۳    | ۴۷/۶ | ۴۴/۸       | ۴۷/۰       | ۴۸/۲    | ۴۷/۲ | کرمانشاه .....      |
| ۵۰/۳       | ۴۷/۴       | ۴۹/۱    | ۴۸/۸ | ۴۴/۶       | ۴۹/۲       | ۴۸/۶    | ۴۷/۶ | ۴۵/۵       | ۴۸/۵       | ۴۸/۸    | ۴۸/۱ | کهگیلویه و بویراحمد |
| ۳۶/۸       | ۴۵/۳       | ۴۸/۸    | ۴۷/۴ | ۴۹/۲       | ۴۹/۱       | ۴۸/۷    | ۴۸/۹ | ۴۷/۴       | ۴۷/۷       | ۴۸/۷    | ۴۸/۳ | گلستان .....        |
| ۳۵/۲       | ۴۷/۲       | ۴۷/۱    | ۴۵/۸ | ۵۱/۸       | ۴۹/۷       | ۴۹/۵    | ۵۰/۲ | ۴۹/۶       | ۴۹/۰       | ۴۸/۷    | ۴۹/۰ | گیلان .....         |
| ۳۹/۶       | ۴۴/۱       | ۴۸/۵    | ۴۶/۸ | ۴۷/۰       | ۴۹/۰       | ۴۸/۲    | ۴۸/۱ | ۴۶/۱       | ۴۷/۵       | ۴۸/۳    | ۴۷/۷ | لرستان .....        |
| ۴۷/۰       | ۴۸/۳       | ۴۸/۷    | ۴۸/۴ | ۵۰/۷       | ۴۹/۵       | ۴۹/۲    | ۴۹/۷ | ۵۰/۰       | ۴۹/۱       | ۴۹/۰    | ۴۹/۲ | مازندران .....      |
| ۴۶/۶       | ۴۷/۰       | ۴۷/۹    | ۴۷/۷ | ۴۹/۱       | ۴۸/۷       | ۴۸/۸    | ۴۸/۸ | ۴۸/۹       | ۴۸/۴       | ۴۸/۶    | ۴۸/۶ | مرکزی .....         |
| ۵۰/۵       | ۴۷/۷       | ۴۸/۶    | ۴۸/۶ | ۴۷/۶       | ۴۸/۵       | ۴۸/۵    | ۴۸/۳ | ۴۸/۵       | ۴۸/۱       | ۴۸/۵    | ۴۸/۴ | هرمزگان .....       |
| ۳۶/۲       | ۴۱/۳       | ۴۸/۷    | ۴۶/۶ | ۴۶/۴       | ۴۹/۵       | ۴۸/۳    | ۴۸/۱ | ۴۵/۷       | ۴۷/۱       | ۴۸/۵    | ۴۷/۷ | همدان .....         |
| ۵۷/۰       | ۴۹/۳       | ۴۸/۰    | ۴۹/۴ | ۴۹/۶       | ۴۸/۹       | ۴۸/۹    | ۴۹/۰ | ۵۰/۱       | ۴۹/۰       | ۴۸/۸    | ۴۹/۱ | یزد .....           |

۱۲-۱۳ - نسبت دانش آموز دختر به کل دانش‌آموزان در مناطق شهری و روستایی (دنباله)

| ۱۳۹۵-۹۶    |            |         |      |            |            |         |      |            |            |         |      | شرح                  |
|------------|------------|---------|------|------------|------------|---------|------|------------|------------|---------|------|----------------------|
| روستایی    |            |         |      | شهری       |            |         |      | کل         |            |         |      |                      |
| متوسطه دوم | متوسطه اول | ابتدایی | کل   | متوسطه دوم | متوسطه اول | ابتدایی | کل   | متوسطه دوم | متوسطه اول | ابتدایی | کل   |                      |
| ۴۶/۰       | ۴۵/۵       | ۴۸/۳    | ۴۷/۴ | ۴۹/۸       | ۴۸/۶       | ۴۸/۷    | ۴۸/۹ | ۴۹/۴       | ۴۷/۹       | ۴۸/۵    | ۴۸/۵ | جمع.....             |
| ۴۰/۳       | ۴۳/۷       | ۴۸/۳    | ۴۶/۹ | ۴۷/۴       | ۴۸/۸       | ۴۸/۵    | ۴۸/۳ | ۴۷/۰       | ۴۷/۶       | ۴۸/۴    | ۴۸/۰ | آذربایجان شرقی ..    |
| ۳۵/۵       | ۴۲/۳       | ۴۸/۱    | ۴۶/۳ | ۴۷/۳       | ۴۷/۲       | ۴۸/۴    | ۴۷/۹ | ۴۶/۳       | ۴۶/۰       | ۴۸/۳    | ۴۷/۴ | آذربایجان غربی ....  |
| ۳۲/۲       | ۴۱/۹       | ۴۸/۰    | ۴۵/۷ | ۴۸/۷       | ۴۹/۳       | ۴۸/۳    | ۴۸/۷ | ۴۷/۵       | ۴۷/۶       | ۴۸/۲    | ۴۷/۹ | اردبیل .....         |
| ۶۴/۷       | ۵۰/۵       | ۴۸/۴    | ۴۹/۹ | ۵۱/۵       | ۴۸/۷       | ۴۸/۵    | ۴۹/۱ | ۵۱/۸       | ۴۸/۸       | ۴۸/۵    | ۴۹/۲ | اصفهان .....         |
| ۵۲/۹       | ۴۶/۶       | ۴۵/۷    | ۴۶/۵ | ۵۰/۹       | ۴۸/۲       | ۴۸/۶    | ۴۸/۹ | ۵۰/۹       | ۴۸/۱       | ۴۸/۳    | ۴۸/۷ | البرز .....          |
| ۵۷/۵       | ۴۷/۴       | ۴۷/۹    | ۴۸/۶ | ۴۸/۵       | ۴۸/۴       | ۴۸/۷    | ۴۸/۶ | ۴۹/۵       | ۴۸/۱       | ۴۸/۵    | ۴۸/۶ | ایلام .....          |
| ۵۷/۲       | ۴۷/۴       | ۴۹/۶    | ۴۹/۶ | ۴۹/۱       | ۴۸/۸       | ۴۸/۰    | ۴۸/۴ | ۴۹/۹       | ۴۸/۵       | ۴۸/۴    | ۴۸/۷ | بوشهر .....          |
| ۸۳/۴       | ۳۸/۷       | ۵۳/۵    | ۵۱/۵ | ۵۱/۱       | ۴۸/۹       | ۴۸/۷    | ۴۹/۲ | ۵۱/۱       | ۴۸/۸       | ۴۸/۷    | ۴۹/۲ | تهران .....          |
| ۵۰/۵       | ۴۸/۸       | ۴۷/۴    | ۴۸/۰ | ۵۱/۳       | ۴۸/۸       | ۴۸/۸    | ۴۹/۲ | ۵۱/۳       | ۴۸/۸       | ۴۸/۵    | ۴۹/۰ | تهران (شهرستانها)    |
| ۴۹/۶       | ۴۷/۱       | ۴۸/۶    | ۴۸/۴ | ۵۰/۱       | ۴۹/۰       | ۴۹/۱    | ۴۹/۳ | ۵۰/۰       | ۴۸/۴       | ۴۸/۹    | ۴۹/۰ | چهارمحال و           |
| ۴۶/۰       | ۴۳/۳       | ۴۸/۶    | ۴۷/۳ | ۴۹/۹       | ۴۹/۸       | ۴۹/۰    | ۴۹/۴ | ۴۹/۶       | ۴۸/۰       | ۴۸/۸    | ۴۸/۸ | خراسان جنوبی .....   |
| ۴۵/۳       | ۴۵/۵       | ۴۷/۹    | ۴۷/۲ | ۴۹/۸       | ۴۸/۸       | ۴۹/۰    | ۴۹/۱ | ۴۹/۳       | ۴۸/۰       | ۴۸/۷    | ۴۸/۶ | خراسان رضوی .....    |
| ۴۴/۴       | ۴۵/۱       | ۴۸/۴    | ۴۷/۵ | ۵۰/۵       | ۴۸/۳       | ۴۸/۵    | ۴۸/۹ | ۴۹/۸       | ۴۷/۱       | ۴۸/۴    | ۴۸/۳ | خراسان شمالی .....   |
| ۴۹/۳       | ۴۳/۷       | ۴۸/۴    | ۴۷/۵ | ۴۸/۲       | ۴۷/۹       | ۴۸/۶    | ۴۸/۴ | ۴۸/۳       | ۴۷/۰       | ۴۸/۶    | ۴۸/۲ | خوزستان .....        |
| ۳۰/۱       | ۴۱/۸       | ۴۸/۸    | ۴۶/۴ | ۴۷/۵       | ۴۸/۶       | ۴۸/۸    | ۴۸/۵ | ۴۶/۲       | ۴۶/۸       | ۴۸/۸    | ۴۷/۹ | زنجان .....          |
| ۴۷/۳       | ۴۹/۰       | ۴۸/۰    | ۴۸/۲ | ۵۱/۰       | ۴۷/۹       | ۴۹/۳    | ۴۹/۳ | ۵۰/۹       | ۴۸/۰       | ۴۹/۱    | ۴۹/۲ | سمنان .....          |
| ۳۷/۰       | ۴۰/۵       | ۴۷/۹    | ۴۵/۹ | ۴۵/۶       | ۴۵/۶       | ۴۸/۷    | ۴۷/۵ | ۴۳/۳       | ۴۳/۷       | ۴۸/۳    | ۴۶/۸ | سیستان و بلوچستان .. |
| ۵۳/۹       | ۴۷/۶       | ۴۸/۲    | ۴۸/۶ | ۵۰/۹       | ۴۹/۱       | ۴۸/۴    | ۴۹/۱ | ۵۱/۳       | ۴۸/۷       | ۴۸/۴    | ۴۹/۰ | فارس .....           |
| ۵۰/۱       | ۴۶/۳       | ۴۷/۹    | ۴۷/۶ | ۴۸/۵       | ۴۸/۱       | ۴۸/۴    | ۴۸/۳ | ۴۸/۶       | ۴۷/۷       | ۴۸/۳    | ۴۸/۲ | قزوین .....          |
| ۶۹/۳       | ۴۸/۰       | ۴۸/۵    | ۴۹/۶ | ۵۱/۳       | ۴۹/۳       | ۴۸/۸    | ۴۹/۴ | ۵۱/۶       | ۴۹/۲       | ۴۸/۸    | ۴۹/۴ | قم .....             |
| ۳۳/۳       | ۴۰/۷       | ۴۸/۴    | ۴۵/۹ | ۴۶/۶       | ۴۸/۴       | ۴۹/۱    | ۴۸/۴ | ۴۵/۷       | ۴۶/۵       | ۴۸/۹    | ۴۷/۸ | کردستان .....        |
| ۴۸/۵       | ۴۸/۱       | ۴۷/۹    | ۴۸/۰ | ۵۱/۳       | ۴۸/۹       | ۴۸/۵    | ۴۹/۲ | ۵۰/۹       | ۴۸/۷       | ۴۸/۳    | ۴۸/۸ | کرمان .....          |
| ۳۹/۵       | ۴۲/۹       | ۴۷/۵    | ۴۶/۰ | ۴۷/۶       | ۴۸/۲       | ۴۸/۳    | ۴۸/۱ | ۴۶/۹       | ۴۷/۳       | ۴۸/۱    | ۴۷/۷ | کرمانشاه .....       |
| ۵۰/۲       | ۴۶/۹       | ۴۹/۱    | ۴۸/۷ | ۴۷/۵       | ۴۸/۹       | ۴۸/۶    | ۴۸/۴ | ۴۸/۰       | ۴۸/۱       | ۴۸/۸    | ۴۸/۵ | کهگیلویه و بویراحمد  |
| ۳۶/۵       | ۴۶/۱       | ۴۹/۱    | ۴۷/۸ | ۵۰/۲       | ۴۸/۸       | ۴۸/۷    | ۴۹/۱ | ۴۸/۱       | ۴۷/۸       | ۴۸/۹    | ۴۸/۵ | گلستان .....         |
| ۳۵/۶       | ۴۷/۸       | ۴۶/۹    | ۴۵/۹ | ۵۳/۶       | ۴۹/۴       | ۴۹/۵    | ۵۰/۵ | ۵۱/۱       | ۴۸/۹       | ۴۸/۷    | ۴۹/۲ | گیلان .....          |
| ۴۰/۱       | ۴۴/۲       | ۴۸/۴    | ۴۶/۸ | ۴۸/۷       | ۴۸/۸       | ۴۸/۲    | ۴۸/۵ | ۴۷/۶       | ۴۷/۴       | ۴۸/۳    | ۴۷/۹ | لرستان .....         |
| ۴۷/۲       | ۴۸/۹       | ۴۸/۵    | ۴۸/۵ | ۵۲/۰       | ۴۹/۲       | ۴۹/۴    | ۵۰/۰ | ۵۱/۱       | ۴۹/۱       | ۴۹/۰    | ۴۹/۵ | مازندران .....       |
| ۵۰/۹       | ۴۷/۳       | ۴۸/۳    | ۴۸/۲ | ۴۹/۹       | ۴۸/۹       | ۴۸/۵    | ۴۸/۹ | ۴۹/۹       | ۴۸/۶       | ۴۸/۴    | ۴۸/۸ | مرکزی .....          |
| ۵۱/۱       | ۴۷/۵       | ۴۸/۶    | ۴۸/۶ | ۴۸/۵       | ۴۸/۳       | ۴۸/۵    | ۴۸/۵ | ۴۹/۳       | ۴۸/۰       | ۴۸/۶    | ۴۸/۶ | هرمزگان .....        |
| ۳۹/۶       | ۴۳/۱       | ۴۸/۸    | ۴۷/۲ | ۴۶/۶       | ۴۹/۲       | ۴۸/۳    | ۴۸/۱ | ۴۶/۲       | ۴۷/۴       | ۴۸/۵    | ۴۷/۸ | همدان .....          |
| ۶۰/۳       | ۵۰/۴       | ۴۷/۸    | ۴۹/۷ | ۵۰/۳       | ۴۸/۸       | ۴۸/۸    | ۴۹/۰ | ۵۰/۹       | ۴۹/۰       | ۴۸/۷    | ۴۹/۱ | یزد .....            |

مأخذ- وزارت آموزش و پرورش.

۱۲-۱۴- نسبت دانش آموز مدارس غیر دولتی به کل دانش‌آموزان (درصد)

| ۱۳۹۴-۹۵    |            |         |     |            |            |         |      |            |            |         |      | شرح                  |
|------------|------------|---------|-----|------------|------------|---------|------|------------|------------|---------|------|----------------------|
| روستایی    |            |         |     | شهری       |            |         |      | کل         |            |         |      |                      |
| متوسطه دوم | متوسطه اول | ابتدایی | کل  | متوسطه دوم | متوسطه اول | ابتدایی | کل   | متوسطه دوم | متوسطه اول | ابتدایی | کل   |                      |
| ۰/۵        | ۰/۷        | ۲/۴     | ۱/۹ | ۱۴/۰       | ۱۰/۵       | ۱۵/۲    | ۱۳/۸ | ۱۲/۸       | ۸/۳        | ۱۱/۵    | ۱۱/۰ | جمع .....            |
| ۰/۰        | ۱/۴        | ۰/۵     | ۰/۷ | ۱۶/۶       | ۱۰/۵       | ۱۸/۷    | ۱۶/۲ | ۱۵/۷       | ۸/۵        | ۱۳/۲    | ۱۲/۵ | آذربایجان شرقی ..    |
| ۰/۰        | ۰/۰        | ۰/۳     | ۰/۲ | ۱۴/۳       | ۶/۶        | ۱۰/۷    | ۱۰/۵ | ۱۳/۲       | ۴/۹        | ۶/۸     | ۷/۵  | آذربایجان غربی ..... |
| ۱/۰        | ۰/۰        | ۰/۰     | ۰/۱ | ۱۴/۵       | ۷/۷        | ۱۴/۴    | ۱۲/۸ | ۱۳/۶       | ۵/۹        | ۱۰/۰    | ۹/۷  | اردبیل .....         |
| ۰/۰        | ۰/۰        | ۱/۸     | ۱/۳ | ۱۴/۶       | ۱۲/۷       | ۱۶/۸    | ۱۵/۳ | ۱۴/۲       | ۱۱/۶       | ۱۵/۱    | ۱۴/۱ | اصفهان .....         |
| ۰/۰        | ۰/۳        | ۱/۶     | ۱/۲ | ۱۸/۶       | ۱۰/۹       | ۱۷/۵    | ۱۶/۲ | ۱۸/۱       | ۱۰/۱       | ۱۶/۰    | ۱۵/۰ | البرز .....          |
| ۰/۰        | ۰/۰        | ۰/۰     | ۰/۰ | ۱۰/۳       | ۵/۰        | ۱۱/۶    | ۹/۸  | ۹/۳        | ۳/۶        | ۷/۹     | ۷/۲  | ایلام .....          |
| ۱/۱        | ۰/۶        | ۲/۷     | ۲/۲ | ۱۲/۲       | ۸/۰        | ۱۰/۲    | ۱۰/۱ | ۱۱/۲       | ۶/۴        | ۸/۱     | ۸/۳  | بوشهر .....          |
| ۶/۲        | ۰/۰        | ۰/۰     | ۰/۳ | ۲۶/۰       | ۱۷/۹       | ۱۵/۳    | ۱۸/۴ | ۲۶/۰       | ۱۷/۸       | ۱۵/۱    | ۱۸/۳ | تهران .....          |
| ۰/۰        | ۰/۰        | ۱/۰     | ۰/۷ | ۸/۴        | ۷/۶        | ۱۱/۲    | ۹/۸  | ۷/۷        | ۶/۳        | ۹/۳     | ۸/۳  | تهران (شهرستانها)    |
| ۰/۳        | ۰/۳        | ۰/۴     | ۰/۴ | ۹/۲        | ۷/۵        | ۱۳/۳    | ۱۰/۹ | ۷/۷        | ۵/۲        | ۷/۸     | ۷/۲  | چهارمحال و بختیاری   |
| ۰/۰        | ۳/۲        | ۶/۵     | ۵/۵ | ۲/۵        | ۳/۹        | ۱۲/۰    | ۷/۶  | ۲/۳        | ۳/۷        | ۹/۹     | ۶/۹  | خراسان جنوبی .....   |
| ۰/۲        | ۱/۰        | ۲/۲     | ۱/۸ | ۱۰/۵       | ۱۰/۷       | ۱۶/۱    | ۱۳/۷ | ۹/۵        | ۸/۳        | ۱۱/۷    | ۱۰/۵ | خراسان رضوی .....    |
| ۲/۴        | ۱/۷        | ۵/۳     | ۴/۴ | ۴/۳        | ۶/۶        | ۱۲/۵    | ۸/۹  | ۴/۱        | ۴/۶        | ۹/۰     | ۷/۱  | خراسان شمالی .....   |
| ۰/۷        | ۰/۸        | ۲/۰     | ۱/۶ | ۱۵/۴       | ۹/۱        | ۱۱/۲    | ۱۱/۶ | ۱۳/۷       | ۷/۲        | ۸/۵     | ۹/۲  | خوزستان .....        |
| ۰/۰        | ۰/۴        | ۲/۹     | ۲/۲ | ۷/۱        | ۴/۹        | ۱۰/۳    | ۸/۲  | ۶/۶        | ۳/۷        | ۷/۷     | ۶/۵  | زنجان .....          |
| ۰/۰        | ۴/۲        | ۶/۱     | ۵/۳ | ۱۱/۶       | ۹/۲        | ۱۳/۴    | ۱۲/۰ | ۱۱/۰       | ۸/۶        | ۱۲/۲    | ۱۱/۱ | سمنان .....          |
| ۰/۴        | ۳/۲        | ۵/۳     | ۴/۶ | ۹/۵        | ۷/۸        | ۱۲/۵    | ۱۰/۹ | ۷/۴        | ۶/۰        | ۸/۶     | ۷/۹  | سیستان و بلوچستان    |
| ۰/۸        | ۰/۳        | ۱/۰     | ۰/۸ | ۹/۶        | ۹/۶        | ۱۶/۹    | ۱۳/۴ | ۸/۵        | ۷/۲        | ۱۱/۳    | ۹/۸  | فارس .....           |
| ۳/۲        | ۰/۱        | ۲/۷     | ۲/۱ | ۶/۸        | ۵/۷        | ۱۵/۰    | ۱۰/۹ | ۶/۶        | ۴/۵        | ۱۱/۸    | ۹/۱  | قزوین .....          |
| ۰/۰        | ۰/۰        | ۱۰/۳    | ۷/۸ | ۶/۹        | ۶/۹        | ۱۲/۹    | ۱۰/۳ | ۶/۸        | ۶/۶        | ۱۲/۷    | ۱۰/۲ | قم .....             |
| ۰/۰        | ۰/۰        | ۰/۰     | ۰/۰ | ۶/۲        | ۲/۲        | ۵/۱     | ۴/۷  | ۵/۸        | ۱/۷        | ۳/۵     | ۳/۵  | کردستان .....        |
| ۰/۰        | ۰/۰        | ۶/۳     | ۴/۴ | ۱۱/۸       | ۱۳/۲       | ۲۵/۵    | ۱۹/۴ | ۱۰/۱       | ۹/۷        | ۱۸/۶    | ۱۴/۹ | کرمان .....          |
| ۰/۰        | ۰/۰        | ۰/۱     | ۰/۱ | ۷/۳        | ۴/۱        | ۵/۰     | ۵/۳  | ۶/۷        | ۳/۳        | ۳/۶     | ۴/۲  | کرمانشاه .....       |
| ۰/۰        | ۰/۰        | ۰/۵     | ۰/۳ | ۱۶/۱       | ۱۳/۳       | ۲۲/۰    | ۱۸/۴ | ۱۳/۴       | ۸/۳        | ۱۲/۵    | ۱۱/۷ | کهگیلویه و بویراحمد  |
| ۰/۰        | ۰/۰        | ۸/۹     | ۶/۶ | ۱۶/۱       | ۱۳/۵       | ۲۰/۴    | ۱۷/۷ | ۱۳/۸       | ۸/۶        | ۱۴/۷    | ۱۳/۲ | گلستان .....         |
| ۲/۱        | ۰/۰        | ۰/۲     | ۰/۴ | ۲۰/۵       | ۱۴/۶       | ۲۰/۴    | ۱۸/۹ | ۱۸/۰       | ۱۰/۶       | ۱۳/۵    | ۱۳/۸ | گیلان .....          |
| ۱/۲        | ۰/۱        | ۰/۶     | ۰/۵ | ۱۴/۹       | ۷/۱        | ۱۵/۲    | ۱۳/۲ | ۱۳/۲       | ۴/۹        | ۹/۶     | ۹/۲  | لرستان .....         |
| ۰/۰        | ۰/۸        | ۱/۲     | ۱/۰ | ۲۱/۱       | ۱۶/۲       | ۲۶/۵    | ۲۲/۵ | ۱۷/۴       | ۱۱/۰       | ۱۶/۹    | ۱۵/۵ | مازندران .....       |
| ۰/۰        | ۰/۰        | ۰/۰     | ۰/۰ | ۱۲/۶       | ۸/۰        | ۱۱/۵    | ۱۰/۹ | ۱۱/۹       | ۶/۷        | ۸/۹     | ۸/۹  | مرکزی .....          |
| ۰/۷        | ۰/۶        | ۰/۱     | ۰/۳ | ۹/۶        | ۹/۹        | ۱۴/۲    | ۱۲/۲ | ۶/۹        | ۵/۷        | ۷/۱     | ۶/۷  | هرمزگان .....        |
| ۰/۰        | ۰/۵        | ۱/۸     | ۱/۵ | ۸/۶        | ۶/۷        | ۱۴/۰    | ۱۰/۸ | ۸/۱        | ۴/۹        | ۹/۲     | ۸/۰  | همدان .....          |
| ۰/۰        | ۱/۹        | ۹/۱     | ۶/۴ | ۱۰/۵       | ۱۲/۰       | ۲۳/۴    | ۱۸/۳ | ۹/۸        | ۱۱/۰       | ۲۱/۸    | ۱۷/۱ | یزد .....            |

۱۲-۱۴- نسبت دانش آموز مدارس غیر دولتی به کل دانش آموزان (دنباله)

| ۱۳۹۴-۹۵    |            |         |      |            |            |         |      | شرح                       |
|------------|------------|---------|------|------------|------------|---------|------|---------------------------|
| پسر        |            |         |      | دختر       |            |         |      |                           |
| متوسطه دوم | متوسطه اول | ابتدایی | کل   | متوسطه دوم | متوسطه اول | ابتدایی | کل   |                           |
| ۱۴/۶       | ۱۰/۲       | ۱۲/۹    | ۱۲/۶ | ۱۰/۷       | ۶/۳        | ۱۰/۰    | ۹/۳  | جمع.....                  |
| ۱۵/۹       | ۹/۵        | ۱۳/۹    | ۱۳/۲ | ۱۵/۴       | ۷/۴        | ۱۲/۴    | ۱۱/۷ | آذربایجان شرقی .....      |
| ۱۵/۳       | ۵/۵        | ۷/۸     | ۸/۶  | ۱۰/۷       | ۴/۳        | ۵/۸     | ۶/۳  | آذربایجان غربی .....      |
| ۱۷/۷       | ۶/۹        | ۱۰/۸    | ۱۱/۲ | ۸/۷        | ۴/۸        | ۹/۲     | ۸/۰  | اردبیل .....              |
| ۱۶/۵       | ۱۴/۹       | ۱۷/۹    | ۱۶/۹ | ۱۲/۰       | ۸/۱        | ۱۲/۱    | ۱۱/۱ | اصفهان .....              |
| ۲۳/۴       | ۱۲/۷       | ۱۸/۴    | ۱۸/۱ | ۱۲/۲       | ۷/۳        | ۱۳/۵    | ۱۱/۸ | البرز .....               |
| ۹/۹        | ۵/۶        | ۱۰/۲    | ۹/۱  | ۸/۶        | ۱/۴        | ۵/۴     | ۵/۲  | ایلام .....               |
| ۱۵/۰       | ۹/۳        | ۹/۳     | ۱۰/۴ | ۷/۰        | ۳/۲        | ۶/۸     | ۶/۰  | بوشهر .....               |
| ۲۹/۷       | ۲۲/۴       | ۱۷/۳    | ۲۱/۳ | ۲۲/۴       | ۱۳/۰       | ۱۲/۹    | ۱۵/۱ | تهران.....                |
| ۹/۰        | ۷/۹        | ۱۱/۴    | ۱۰/۱ | ۶/۵        | ۴/۷        | ۷/۱     | ۶/۴  | تهران(شهرستانها).....     |
| ۹/۵        | ۶/۸        | ۱۰/۱    | ۹/۲  | ۵/۸        | ۳/۵        | ۵/۴     | ۵/۰  | چهارمحال و بختیاری .....  |
| ۱/۸        | ۴/۶        | ۱۰/۲    | ۷/۲  | ۲/۹        | ۲/۷        | ۹/۵     | ۶/۶  | خراسان جنوبی .....        |
| ۱۰/۰       | ۹/۴        | ۱۲/۳    | ۱۱/۲ | ۸/۹        | ۷/۰        | ۱۱/۰    | ۹/۷  | خراسان رضوی .....         |
| ۴/۴        | ۵/۵        | ۹/۷     | ۷/۷  | ۳/۸        | ۳/۷        | ۸/۴     | ۶/۵  | خراسان شمالی .....        |
| ۱۷/۵       | ۹/۴        | ۱۰/۲    | ۱۱/۴ | ۹/۴        | ۴/۶        | ۶/۷     | ۶/۷  | خوزستان .....             |
| ۷/۳        | ۴/۱        | ۸/۵     | ۷/۲  | ۵/۸        | ۳/۳        | ۶/۸     | ۵/۸  | زنجان .....               |
| ۱۰/۷       | ۱۱/۶       | ۱۲/۶    | ۱۲/۰ | ۱۱/۴       | ۵/۳        | ۱۱/۷    | ۱۰/۱ | سمنان .....               |
| ۹/۳        | ۶/۷        | ۹/۶     | ۸/۹  | ۵/۰        | ۵/۰        | ۷/۶     | ۶/۸  | سیستان و بلوچستان.....    |
| ۱۰/۰       | ۹/۴        | ۱۳/۱    | ۱۱/۶ | ۶/۹        | ۴/۹        | ۹/۴     | ۷/۸  | فارس .....                |
| ۶/۹        | ۵/۴        | ۱۲/۵    | ۹/۷  | ۶/۴        | ۳/۶        | ۱۱/۱    | ۸/۴  | قزوین .....               |
| ۶/۶        | ۷/۲        | ۱۰/۷    | ۹/۱  | ۷/۱        | ۶/۱        | ۱۴/۸    | ۱۱/۳ | قم .....                  |
| ۸/۲        | ۲/۴        | ۴/۴     | ۴/۶  | ۲/۷        | ۰/۹        | ۲/۶     | ۲/۲  | کردستان .....             |
| ۱۲/۱       | ۱۲/۵       | ۲۰/۱    | ۱۶/۹ | ۸/۰        | ۶/۸        | ۱۷/۰    | ۱۲/۹ | کرمان .....               |
| ۷/۴        | ۴/۶        | ۴/۲     | ۴/۹  | ۵/۹        | ۱/۹        | ۳/۱     | ۳/۳  | کرمانشاه .....            |
| ۱۵/۶       | ۱۰/۴       | ۱۴/۴    | ۱۳/۸ | ۱۰/۸       | ۶/۱        | ۱۰/۴    | ۹/۵  | کهگیلویه و بویراحمد ..... |
| ۱۵/۶       | ۱۰/۶       | ۱۶/۰    | ۱۴/۷ | ۱۱/۹       | ۶/۴        | ۱۳/۳    | ۱۱/۵ | گلستان .....              |
| ۱۹/۴       | ۱۱/۶       | ۱۴/۶    | ۱۴/۹ | ۱۶/۵       | ۹/۶        | ۱۲/۴    | ۱۲/۶ | گیلان .....               |
| ۱۵/۴       | ۶/۵        | ۱۱/۸    | ۱۱/۳ | ۱۰/۷       | ۳/۲        | ۷/۲     | ۶/۹  | لرستان .....              |
| ۱۸/۵       | ۱۲/۳       | ۱۷/۹    | ۱۶/۶ | ۱۶/۳       | ۹/۶        | ۱۵/۹    | ۱۴/۴ | مازندران .....            |
| ۱۳/۳       | ۸/۵        | ۹/۳     | ۹/۹  | ۱۰/۳       | ۴/۷        | ۸/۴     | ۷/۹  | مرکزی .....               |
| ۸/۵        | ۷/۱        | ۸/۰     | ۷/۹  | ۵/۱        | ۴/۳        | ۶/۲     | ۵/۵  | هرمزگان .....             |
| ۹/۸        | ۵/۷        | ۱۰/۶    | ۹/۳  | ۶/۱        | ۴/۰        | ۷/۷     | ۶/۵  | همدان .....               |
| ۱۲/۶       | ۱۳/۷       | ۲۵/۸    | ۲۰/۶ | ۷/۰        | ۸/۳        | ۱۷/۷    | ۱۳/۵ | یزد .....                 |



۱۴-۱۲- نسبت دانش آموز مدارس غیر دولتی به کل دانش‌آموزان (دنباله)

(درصد)

| ۱۳۹۵-۹۶    |            |         |      |            |            |         |      |            |            |         |      | شرح                 |
|------------|------------|---------|------|------------|------------|---------|------|------------|------------|---------|------|---------------------|
| روستایی    |            |         |      | شهری       |            |         |      | کل         |            |         |      |                     |
| متوسطه دوم | متوسطه اول | ابتدایی | کل   | متوسطه دوم | متوسطه اول | ابتدایی | کل   | متوسطه دوم | متوسطه اول | ابتدایی | کل   |                     |
| ۱/۰        | ۱/۵        | ۳/۳     | ۲/۸  | ۱۲/۱       | ۱۱/۰       | ۱۶/۳    | ۱۴/۱ | ۱۱/۰       | ۸/۹        | ۱۲/۶    | ۱۱/۴ | جمع.....            |
| ۰/۰        | ۲/۲        | ۰/۹     | ۱/۲  | ۱۲/۵       | ۱۱/۰       | ۲۰/۰    | ۱۶/۱ | ۱۱/۷       | ۹/۱        | ۱۴/۴    | ۱۲/۶ | آذربایجان شرقی ..   |
| ۰/۰        | ۰/۰        | ۰/۴     | ۰/۳  | ۹/۴        | ۶/۶        | ۱۱/۱    | ۹/۶  | ۸/۶        | ۴/۹        | ۷/۲     | ۶/۸  | آذربایجان غربی .... |
| ۰/۰        | ۰/۰        | ۰/۰     | ۰/۰  | ۷/۳        | ۸/۲        | ۱۴/۶    | ۱۱/۵ | ۶/۸        | ۶/۳        | ۱۰/۳    | ۸/۷  | اردبیل.....         |
| ۰/۰        | ۰/۲        | ۴/۳     | ۳/۰  | ۱۳/۷       | ۱۲/۸       | ۱۹/۹    | ۱۶/۹ | ۱۳/۳       | ۱۱/۶       | ۱۸/۱    | ۱۵/۶ | اصفهان.....         |
| ۰/۰        | ۰/۰        | ۰/۲     | ۰/۲  | ۱۶/۰       | ۱۲/۲       | ۱۴/۶    | ۱۴/۳ | ۱۵/۴       | ۱۱/۳       | ۱۳/۳    | ۱۳/۲ | البرز.....          |
| ۰/۰        | ۰/۰        | ۰/۰     | ۰/۰  | ۸/۶        | ۶/۳        | ۱۲/۱    | ۹/۹  | ۷/۶        | ۴/۶        | ۸/۳     | ۷/۳  | ایلام.....          |
| ۰/۵        | ۰/۹        | ۳/۴     | ۲/۷  | ۸/۱        | ۹/۲        | ۱۲/۲    | ۱۰/۷ | ۷/۴        | ۷/۳        | ۹/۷     | ۸/۸  | بوشهر.....          |
| ۰/۰        | ۰/۰        | ۰/۰     | ۰/۰  | ۲۵/۷       | ۱۸/۵       | ۱۵/۷    | ۱۸/۵ | ۲۵/۶       | ۱۸/۴       | ۱۵/۶    | ۱۸/۴ | تهران.....          |
| ۰/۰        | ۰/۳        | ۰/۶     | ۰/۵  | ۸/۴        | ۸/۱        | ۱۲/۰    | ۱۰/۵ | ۷/۷        | ۶/۹        | ۱۰/۰    | ۸/۹  | تهران(شهرستانها)    |
| ۰/۴        | ۰/۵        | ۱/۰     | ۰/۸  | ۹/۷        | ۸/۸        | ۱۴/۳    | ۱۱/۹ | ۸/۱        | ۶/۱        | ۸/۷     | ۸/۰  | چهارمحال و بختیاری  |
| ۰/۰        | ۴/۰        | ۹/۰     | ۷/۴  | ۲/۹        | ۴/۳        | ۱۱/۲    | ۷/۵  | ۲/۷        | ۴/۲        | ۱۰/۳    | ۷/۵  | خراسان جنوبی.....   |
| ۰/۳        | ۱/۳        | ۲/۹     | ۲/۴  | ۹/۴        | ۱۱/۱       | ۱۷/۹    | ۱۴/۶ | ۸/۴        | ۸/۶        | ۱۳/۱    | ۱۱/۳ | خراسان رضوی.....    |
| ۰/۰        | ۲/۴        | ۵/۳     | ۴/۴  | ۳/۹        | ۶/۸        | ۱۲/۸    | ۹/۳  | ۳/۵        | ۵/۱        | ۹/۲     | ۷/۴  | خراسان شمالی.....   |
| ۰/۲        | ۰/۳        | ۰/۲     | ۰/۲  | ۱۰/۰       | ۹/۲        | ۱۲/۲    | ۱۱/۰ | ۸/۸        | ۷/۲        | ۸/۷     | ۸/۳  | خوزستان.....        |
| ۰/۰        | ۰/۵        | ۲/۵     | ۲/۰  | ۶/۳        | ۶/۰        | ۱۱/۰    | ۸/۸  | ۵/۹        | ۴/۶        | ۸/۱     | ۶/۹  | زنجان.....          |
| ۰/۰        | ۸/۳        | ۱/۷     | ۳/۰  | ۱۰/۶       | ۹/۳        | ۱۴/۵    | ۱۲/۴ | ۱۰/۱       | ۹/۲        | ۱۲/۳    | ۱۱/۱ | سمنان.....          |
| ۸/۱        | ۱۲/۱       | ۱۱/۰    | ۱۱/۰ | ۷/۰        | ۱۰/۹       | ۱۹/۶    | ۱۵/۶ | ۷/۳        | ۱۱/۳       | ۱۵/۲    | ۱۳/۵ | سیستان و بلوچستان   |
| ۰/۸        | ۰/۷        | ۰/۵     | ۰/۶  | ۹/۴        | ۱۰/۱       | ۱۶/۹    | ۱۳/۶ | ۸/۲        | ۷/۶        | ۱۱/۲    | ۹/۸  | فارس.....           |
| ۵/۵        | ۰/۱        | ۳/۴     | ۲/۷  | ۷/۰        | ۵/۳        | ۱۵/۱    | ۱۱/۰ | ۶/۹        | ۴/۳        | ۱۲/۲    | ۹/۳  | قزوین.....          |
| ۰/۰        | ۰/۰        | ۱۰/۶    | ۷/۹  | ۶/۶        | ۶/۹        | ۱۳/۱    | ۱۰/۵ | ۶/۵        | ۶/۷        | ۱۳/۰    | ۱۰/۴ | قم.....             |
| ۰/۰        | ۰/۳        | ۰/۰     | ۰/۱  | ۴/۴        | ۲/۳        | ۵/۷     | ۴/۶  | ۴/۱        | ۱/۸        | ۴/۰     | ۳/۵  | کردستان.....        |
| ۰/۰        | ۰/۱        | ۱۱/۲    | ۸/۰  | ۱۰/۵       | ۱۵/۰       | ۲۷/۱    | ۲۰/۷ | ۸/۹        | ۱۱/۱       | ۲۱/۴    | ۱۶/۹ | کرمان.....          |
| ۰/۲        | ۰/۰        | ۰/۱     | ۰/۱  | ۶/۷        | ۴/۰        | ۵/۲     | ۵/۲  | ۶/۱        | ۳/۳        | ۳/۸     | ۴/۱  | کرمانشاه.....       |
| ۰/۰        | ۰/۰        | ۰/۳     | ۰/۲  | ۱۶/۰       | ۱۶/۳       | ۲۳/۸    | ۲۰/۳ | ۱۲/۹       | ۱۰/۱       | ۱۳/۶    | ۱۲/۷ | کهگیلویه و بویراحمد |
| ۰/۰        | ۰/۱        | ۱۰/۲    | ۷/۶  | ۱۳/۰       | ۱۴/۴       | ۲۱/۵    | ۱۷/۹ | ۱۱/۰       | ۹/۱        | ۱۵/۹    | ۱۳/۶ | گلستان.....         |
| ۰/۸        | ۰/۰        | ۰/۲     | ۰/۲  | ۱۶/۶       | ۱۵/۲       | ۲۱/۳    | ۱۸/۵ | ۱۴/۴       | ۱۱/۲       | ۱۴/۳    | ۱۳/۵ | گیلان.....          |
| ۰/۷        | ۰/۱        | ۰/۹     | ۰/۷  | ۱۱/۷       | ۸/۵        | ۱۶/۲    | ۱۳/۳ | ۱۰/۳       | ۶/۰        | ۱۰/۴    | ۹/۳  | لرستان.....         |
| ۰/۰        | ۰/۳        | ۱/۳     | ۰/۹  | ۱۷/۸       | ۱۷/۲       | ۲۷/۲    | ۲۲/۴ | ۱۴/۴       | ۱۱/۵       | ۱۷/۵    | ۱۵/۴ | مازندران.....       |
| ۰/۰        | ۰/۰        | ۰/۰     | ۰/۰  | ۱۰/۲       | ۸/۵        | ۱۲/۰    | ۱۰/۷ | ۹/۵        | ۷/۲        | ۹/۳     | ۸/۸  | مرکزی.....          |
| ۱/۰        | ۱/۰        | ۰/۲     | ۰/۵  | ۷/۹        | ۱۰/۱       | ۱۴/۸    | ۱۲/۳ | ۵/۷        | ۶/۰        | ۷/۶     | ۶/۹  | هرمزگان.....        |
| ۰/۰        | ۰/۵        | ۲/۳     | ۱/۸  | ۶/۹        | ۶/۵        | ۱۴/۰    | ۱۰/۵ | ۶/۵        | ۴/۸        | ۹/۵     | ۷/۸  | همدان.....          |
| ۰/۰        | ۱/۹        | ۱۰/۳    | ۷/۳  | ۱۰/۸       | ۱۱/۶       | ۲۴/۷    | ۱۹/۲ | ۱۰/۱       | ۱۰/۷       | ۲۳/۱    | ۱۸/۰ | یزد.....            |

۱۴-۱۲- نسبت دانش آموز مدارس غیر دولتی به کل دانش آموزان (دنباله)

| ۱۳۹۵-۹۶       |               |         |      |               |               |         |      | شرح                      |
|---------------|---------------|---------|------|---------------|---------------|---------|------|--------------------------|
| پسر           |               |         |      | دختر          |               |         |      |                          |
| متوسطه<br>دوم | متوسطه<br>اول | ابتدایی | کل   | متوسطه<br>دوم | متوسطه<br>اول | ابتدایی | کل   |                          |
| ۱۲/۰          | ۱۰/۸          | ۱۴/۰    | ۱۲/۹ | ۱۰/۰          | ۶/۹           | ۱۱/۱    | ۹/۹  | جمع.....                 |
| ۱۱/۳          | ۱۰/۰          | ۱۵/۱    | ۱۳/۲ | ۱۲/۲          | ۸/۰           | ۱۳/۶    | ۱۲/۰ | آذربایجان شرقی.....      |
| ۹/۵           | ۵/۵           | ۸/۲     | ۷/۷  | ۷/۶           | ۴/۳           | ۶/۱     | ۵/۹  | آذربایجان غربی.....      |
| ۷/۱           | ۷/۳           | ۱۱/۳    | ۹/۶  | ۶/۴           | ۵/۲           | ۹/۳     | ۷/۸  | اردبیل.....              |
| ۱۵/۵          | ۱۵/۱          | ۲۱/۶    | ۱۸/۹ | ۱۱/۳          | ۸/۰           | ۱۴/۴    | ۱۲/۲ | اصفهان.....              |
| ۱۸/۹          | ۱۴/۱          | ۱۵/۲    | ۱۵/۶ | ۱۲/۰          | ۸/۳           | ۱۱/۳    | ۱۰/۷ | البرز.....               |
| ۸/۱           | ۷/۰           | ۱۰/۹    | ۹/۵  | ۷/۰           | ۲/۱           | ۵/۵     | ۵/۰  | ایلام.....               |
| ۹/۱           | ۱۰/۴          | ۱۱/۲    | ۱۰/۷ | ۵/۶           | ۴/۱           | ۸/۰     | ۶/۷  | بوشهر.....               |
| ۲۹/۳          | ۲۲/۸          | ۱۷/۶    | ۲۱/۳ | ۲۲/۱          | ۱۳/۷          | ۱۳/۵    | ۱۵/۵ | تهران.....               |
| ۸/۷           | ۸/۶           | ۱۲/۳    | ۱۰/۹ | ۶/۷           | ۵/۱           | ۷/۵     | ۶/۸  | تهران (شهرستانها).....   |
| ۹/۵           | ۸/۰           | ۱۱/۲    | ۱۰/۲ | ۶/۶           | ۴/۱           | ۶/۱     | ۵/۸  | چهارمحال و بختیاری.....  |
| ۱/۹           | ۵/۴           | ۱۰/۹    | ۷/۹  | ۳/۴           | ۳/۰           | ۹/۷     | ۷/۰  | خراسان جنوبی.....        |
| ۸/۱           | ۱۰/۲          | ۱۴/۱    | ۱۲/۲ | ۸/۶           | ۶/۹           | ۱۲/۱    | ۱۰/۳ | خراسان رضوی.....         |
| ۳/۳           | ۶/۰           | ۹/۸     | ۷/۹  | ۳/۷           | ۴/۲           | ۸/۶     | ۶/۸  | خراسان شمالی.....        |
| ۱۱/۲          | ۹/۴           | ۱۰/۶    | ۱۰/۴ | ۶/۳           | ۴/۶           | ۶/۶     | ۶/۱  | خوزستان.....             |
| ۶/۱           | ۴/۸           | ۸/۹     | ۷/۴  | ۵/۷           | ۴/۳           | ۷/۲     | ۶/۳  | زنجان.....               |
| ۹/۸           | ۱۲/۵          | ۱۱/۹    | ۱۱/۷ | ۱۰/۴          | ۵/۶           | ۱۲/۸    | ۱۰/۶ | سمنان.....               |
| ۶/۹           | ۹/۸           | ۱۵/۳    | ۱۳/۱ | ۷/۷           | ۱۳/۳          | ۱۵/۲    | ۱۴/۰ | سیستان و بلوچستان.....   |
| ۹/۳           | ۹/۹           | ۱۳/۰    | ۱۱/۶ | ۷/۲           | ۵/۲           | ۹/۳     | ۷/۹  | فارس.....                |
| ۷/۲           | ۴/۸           | ۱۲/۷    | ۹/۸  | ۶/۶           | ۳/۷           | ۱۱/۶    | ۸/۸  | قزوین.....               |
| ۶/۵           | ۷/۴           | ۱۱/۴    | ۹/۶  | ۶/۴           | ۶/۰           | ۱۴/۶    | ۱۱/۲ | قم.....                  |
| ۴/۱           | ۲/۴           | ۴/۸     | ۴/۱  | ۴/۱           | ۱/۱           | ۳/۲     | ۲/۸  | کردستان.....             |
| ۱۰/۱          | ۱۳/۶          | ۲۲/۷    | ۱۸/۵ | ۷/۸           | ۸/۵           | ۲۰/۱    | ۱۵/۲ | کرمان.....               |
| ۶/۲           | ۴/۵           | ۴/۳     | ۴/۷  | ۶/۱           | ۱/۹           | ۳/۳     | ۳/۵  | کرمانشاه.....            |
| ۱۴/۱          | ۱۳/۰          | ۱۵/۶    | ۱۴/۷ | ۱۱/۶          | ۷/۰           | ۱۱/۵    | ۱۰/۵ | کهگیلویه و بویراحمد..... |
| ۱۱/۵          | ۱۱/۰          | ۱۶/۹    | ۱۴/۷ | ۱۰/۴          | ۷/۱           | ۱۴/۸    | ۱۲/۴ | گلستان.....              |
| ۱۳/۶          | ۱۲/۲          | ۱۵/۴    | ۱۴/۲ | ۱۵/۱          | ۱۰/۱          | ۱۳/۲    | ۱۲/۸ | گیلان.....               |
| ۱۱/۰          | ۸/۲           | ۱۲/۷    | ۱۱/۳ | ۹/۶           | ۳/۵           | ۸/۰     | ۷/۲  | لرستان.....              |
| ۱۴/۷          | ۱۳/۱          | ۱۸/۴    | ۱۶/۳ | ۱۴/۰          | ۹/۹           | ۱۶/۷    | ۱۴/۴ | مازندران.....            |
| ۱۰/۷          | ۹/۲           | ۹/۶     | ۹/۷  | ۸/۳           | ۵/۰           | ۸/۹     | ۷/۸  | مرکزی.....               |
| ۶/۴           | ۷/۶           | ۸/۳     | ۷/۹  | ۵/۰           | ۴/۴           | ۶/۷     | ۵/۹  | هرمزگان.....             |
| ۶/۸           | ۵/۸           | ۱۱/۰    | ۹/۰  | ۶/۱           | ۳/۷           | ۷/۹     | ۶/۶  | همدان.....               |
| ۱۲/۱          | ۱۳/۴          | ۲۶/۸    | ۲۱/۳ | ۸/۲           | ۷/۹           | ۱۹/۳    | ۱۴/۷ | یزد.....                 |

مأخذ- وزارت آموزش و پرورش.

۱۵-۱۲- نسبت دانش آموز مناطق روستایی به کل دانش آموزان (درصد)

| ۱۳۹۴-۹۵    |            |         |      |            |            |         |      |            |            |         |      | شرح                 |
|------------|------------|---------|------|------------|------------|---------|------|------------|------------|---------|------|---------------------|
| غیر دولتی  |            |         |      | دولتی      |            |         |      | کل         |            |         |      |                     |
| متوسطه دوم | متوسطه اول | ابتدایی | کل   | متوسطه دوم | متوسطه اول | ابتدایی | کل   | متوسطه دوم | متوسطه اول | ابتدایی | کل   |                     |
| ۰/۳        | ۱/۹        | ۶/۱     | ۴/۱  | ۱۰/۵       | ۲۳/۶       | ۳۲/۱    | ۲۶/۰ | ۹/۲        | ۲۱/۸       | ۲۹/۱    | ۲۳/۶ | جمع.....            |
| ۰/۰        | ۳/۵        | ۱/۲     | ۱/۳  | ۶/۵        | ۲۳/۵       | ۳۴/۸    | ۲۶/۸ | ۵/۵        | ۲۱/۸       | ۳۰/۴    | ۲۳/۶ | آذربایجان شرقی .    |
| ۰/۰        | ۰/۰        | ۱/۵     | ۰/۸  | ۸/۴        | ۲۶/۲       | ۳۹/۶    | ۳۱/۲ | ۷/۳        | ۲۴/۹       | ۳۷/۰    | ۲۸/۹ | آذربایجان غربی ...  |
| ۰/۵        | ۰/۰        | ۰/۱     | ۰/۲  | ۸/۱        | ۲۵/۰       | ۳۳/۷    | ۲۶/۷ | ۷/۱        | ۲۳/۵       | ۳۰/۳    | ۲۴/۱ | اردبیل.....         |
| ۰/۰        | ۰/۰        | ۱/۴     | ۰/۸  | ۳/۳        | ۱۰/۲       | ۱۳/۴    | ۱۰/۶ | ۲/۸        | ۹/۰        | ۱۱/۶    | ۹/۲  | اصفهان.....         |
| ۰/۰        | ۰/۳        | ۰/۹     | ۰/۶  | ۳/۶        | ۸/۵        | ۱۰/۶    | ۸/۷  | ۳/۰        | ۷/۷        | ۹/۱     | ۷/۵  | البرز.....          |
| ۰/۰        | ۰/۰        | ۰/۰     | ۰/۰  | ۱۱/۳       | ۲۸/۱       | ۳۵/۰    | ۲۸/۵ | ۱۰/۲       | ۲۷/۱       | ۳۲/۳    | ۲۶/۴ | ایلام.....          |
| ۰/۹        | ۲/۱        | ۹/۸     | ۶/۳  | ۱۰/۰       | ۲۳/۳       | ۳۰/۶    | ۲۵/۳ | ۸/۹        | ۲۱/۹       | ۲۸/۹    | ۲۳/۷ | بوشهر.....          |
| ۰/۰        | ۰/۰        | ۰/۰     | ۰/۰  | ۰/۲        | ۰/۷        | ۱/۳     | ۰/۹  | ۰/۲        | ۰/۶        | ۱/۱     | ۰/۷  | تهران.....          |
| ۰/۰        | ۰/۰        | ۱/۹     | ۱/۳  | ۸/۳        | ۱۷/۵       | ۲۰/۲    | ۱۷/۴ | ۷/۷        | ۱۶/۴       | ۱۸/۵    | ۱۶/۰ | تهران(شهرستانها)    |
| ۰/۶        | ۱/۹        | ۲/۴     | ۱/۹  | ۱۸/۶       | ۳۳/۸       | ۴۵/۹    | ۳۷/۸ | ۱۷/۲       | ۳۲/۱       | ۴۲/۵    | ۳۵/۲ | چهارمحال و بختیاری  |
| ۰/۰        | ۲۵/۰       | ۲۶/۲    | ۲۴/۴ | ۷/۵        | ۲۹/۲       | ۴۱/۱    | ۳۱/۴ | ۷/۳        | ۲۹/۰       | ۳۹/۶    | ۳۰/۹ | خراسان جنوبی....    |
| ۰/۲        | ۳/۰        | ۶/۰     | ۴/۶  | ۱۱/۱       | ۲۷/۴       | ۳۵/۴    | ۲۹/۲ | ۱۰/۱       | ۲۵/۴       | ۳۱/۹    | ۲۶/۷ | خراسان رضوی....     |
| ۶/۱        | ۱۴/۰       | ۲۸/۶    | ۲۴/۱ | ۱۰/۵       | ۴۰/۲       | ۵۰/۵    | ۴۰/۶ | ۱۰/۴       | ۳۹/۰       | ۴۸/۵    | ۳۹/۵ | خراسان شمالی....    |
| ۰/۶        | ۲/۵        | ۶/۹     | ۴/۳  | ۱۲/۸       | ۲۴/۳       | ۳۱/۶    | ۲۶/۶ | ۱۱/۱       | ۲۲/۸       | ۲۹/۵    | ۲۴/۵ | خوزستان.....        |
| ۰/۰        | ۳/۱        | ۱۳/۱    | ۹/۲  | ۷/۶        | ۲۷/۷       | ۳۶/۸    | ۲۹/۱ | ۷/۱        | ۲۶/۷       | ۳۵/۰    | ۲۷/۸ | زنجان.....          |
| ۰/۰        | ۶/۰        | ۸/۸     | ۶/۵  | ۵/۰        | ۱۲/۹       | ۱۸/۷    | ۱۴/۵ | ۴/۴        | ۱۲/۳       | ۱۷/۵    | ۱۳/۶ | سمنان.....          |
| ۱/۳        | ۲۱/۴       | ۳۳/۰    | ۲۷/۳ | ۲۴/۶       | ۴۰/۸       | ۵۵/۹    | ۴۸/۶ | ۲۲/۹       | ۳۹/۶       | ۵۳/۹    | ۴۶/۹ | سیستان و بلوچستان.  |
| ۱/۲        | ۱/۲        | ۳/۲     | ۲/۵  | ۱۴/۳       | ۲۷/۸       | ۳۹/۵    | ۳۱/۶ | ۱۳/۲       | ۲۵/۹       | ۳۵/۴    | ۲۸/۷ | فارس.....           |
| ۲/۵        | ۰/۴        | ۵/۹     | ۴/۷  | ۵/۳        | ۲۱/۷       | ۲۸/۶    | ۲۲/۳ | ۵/۱        | ۲۰/۸       | ۲۵/۹    | ۲۰/۷ | قزوین.....          |
| ۰/۰        | ۰/۰        | ۵/۰     | ۳/۶  | ۱/۷        | ۳/۹        | ۶/۳     | ۴/۸  | ۱/۵        | ۳/۶        | ۶/۱     | ۴/۷  | قم.....             |
| ۰/۰        | ۰/۰        | ۰/۳     | ۰/۲  | ۶/۹        | ۲۴/۳       | ۳۲/۴    | ۲۶/۲ | ۶/۵        | ۲۳/۸       | ۳۱/۳    | ۲۵/۳ | کردستان.....        |
| ۰/۰        | ۰/۰        | ۱۲/۲    | ۸/۸  | ۱۶/۲       | ۲۹/۱       | ۴۱/۴    | ۳۳/۴ | ۱۴/۵       | ۲۶/۳       | ۳۵/۹    | ۲۹/۷ | کرمان.....          |
| ۰/۰        | ۰/۰        | ۱/۰     | ۰/۵  | ۸/۳        | ۱۸/۵       | ۲۸/۵    | ۲۲/۳ | ۷/۷        | ۱۷/۹       | ۲۷/۵    | ۲۱/۳ | کرمانشاه.....       |
| ۰/۰        | ۰/۰        | ۱/۷     | ۱/۰  | ۱۹/۱       | ۴۱/۲       | ۵۰/۴    | ۴۱/۸ | ۱۶/۵       | ۳۷/۸       | ۴۴/۳    | ۳۷/۱ | کهگیلویه و بویراحمد |
| ۰/۰        | ۰/۰        | ۳۰/۳    | ۲۰/۵ | ۱۶/۶       | ۳۹/۷       | ۵۳/۲    | ۴۳/۸ | ۱۴/۳       | ۳۶/۳       | ۴۹/۹    | ۴۰/۸ | گلستان.....         |
| ۱/۶        | ۰/۰        | ۰/۵     | ۰/۷  | ۱۶/۲       | ۳۰/۵       | ۳۹/۲    | ۳۱/۹ | ۱۳/۵       | ۲۷/۳       | ۳۳/۹    | ۲۷/۶ | گیلان.....          |
| ۱/۱        | ۰/۴        | ۲/۴     | ۱/۸  | ۱۳/۸       | ۳۲/۳       | ۴۲/۵    | ۳۴/۷ | ۱۲/۱       | ۳۰/۷       | ۳۸/۷    | ۳۱/۷ | لرستان.....         |
| ۰/۰        | ۲/۵        | ۲/۷     | ۲/۱  | ۲۱/۴       | ۳۷/۸       | ۴۴/۹    | ۳۸/۱ | ۱۷/۷       | ۳۳/۹       | ۳۷/۷    | ۳۲/۵ | مازندران.....       |
| ۰/۰        | ۰/۰        | ۰/۰     | ۰/۰  | ۶/۸        | ۱۷/۵       | ۲۵/۲    | ۱۹/۸ | ۶/۰        | ۱۶/۴       | ۲۲/۹    | ۱۸/۰ | مرکزی.....          |
| ۳/۲        | ۴/۹        | ۰/۵     | ۱/۸  | ۳۳/۱       | ۴۷/۷       | ۵۴/۰    | ۴۹/۰ | ۳/۱        | ۴۵/۳       | ۵۰/۲    | ۴۵/۸ | هرمزگان.....        |
| ۰/۰        | ۲/۷        | ۷/۸     | ۵/۶  | ۶/۹        | ۳۰/۰       | ۴۲/۳    | ۳۲/۷ | ۶/۳        | ۲۸/۷       | ۳۹/۱    | ۳۰/۵ | همدان.....          |
| ۰/۰        | ۱/۵        | ۴/۶     | ۳/۶  | ۷/۱        | ۱۰/۰       | ۱۲/۸    | ۱۱/۰ | ۶/۴        | ۹/۱        | ۱۱/۰    | ۹/۷  | یزد.....            |

۱۵-۱۲- نسبت دانش‌آموز مناطق روستایی به کل دانش‌آموزان (دنباله)

| ۱۳۹۴-۹۵    |            |         |      |            |            |         |      | شرح                      |
|------------|------------|---------|------|------------|------------|---------|------|--------------------------|
| دختر       |            |         |      | پسر        |            |         |      |                          |
| متوسطه دوم | متوسطه اول | ابتدایی | کل   | متوسطه دوم | متوسطه اول | ابتدایی | کل   |                          |
| ۸/۷        | ۲۰/۶       | ۲۸/۹    | ۲۳/۱ | ۹/۷        | ۲۲/۹       | ۲۹/۳    | ۲۴/۰ | جمع.....                 |
| ۴/۸        | ۱۹/۹       | ۳۰/۲    | ۲۳/۲ | ۶/۱        | ۲۳/۵       | ۳۰/۶    | ۲۴/۰ | آذربایجان شرقی.....      |
| ۵/۹        | ۲۲/۸       | ۳۶/۸    | ۲۸/۴ | ۸/۴        | ۲۶/۸       | ۳۷/۲    | ۲۹/۳ | آذربایجان غربی.....      |
| ۵/۳        | ۲۱/۱       | ۳۰/۱    | ۲۳/۲ | ۸/۶        | ۲۵/۸       | ۳۰/۶    | ۲۵/۰ | اردبیل.....              |
| ۳/۷        | ۹/۲        | ۱۱/۷    | ۹/۴  | ۱/۹        | ۸/۹        | ۱۱/۶    | ۹/۰  | اصفهان.....              |
| ۳/۱        | ۷/۳        | ۸/۴     | ۷/۱  | ۲/۸        | ۸/۰        | ۹/۶     | ۷/۸  | البرز.....               |
| ۱۲/۱       | ۲۶/۵       | ۳۲/۰    | ۲۶/۶ | ۸/۶        | ۲۷/۷       | ۳۲/۵    | ۲۶/۳ | ایلام.....               |
| ۱۰/۴       | ۲۱/۱       | ۲۹/۷    | ۲۴/۳ | ۷/۶        | ۲۲/۷       | ۲۸/۲    | ۲۳/۲ | بوشهر.....               |
| ۰/۲        | ۰/۵        | ۱/۱     | ۰/۸  | ۰/۱        | ۰/۶        | ۱/۰     | ۰/۷  | تهران.....               |
| ۷/۵        | ۱۶/۴       | ۱۸/۱    | ۱۵/۸ | ۷/۸        | ۱۶/۳       | ۱۸/۸    | ۱۶/۳ | تهران(شهرستانها).....    |
| ۱۷/۸       | ۳۱/۳       | ۴۲/۳    | ۳۵/۱ | ۱۶/۷       | ۳۲/۹       | ۴۲/۶    | ۳۵/۴ | چهارمحال و بختیاری.....  |
| ۶/۲        | ۲۴/۹       | ۳۹/۴    | ۲۹/۶ | ۸/۳        | ۳۲/۸       | ۳۹/۸    | ۳۲/۰ | خراسان جنوبی.....        |
| ۹/۵        | ۲۳/۹       | ۳۱/۳    | ۲۵/۸ | ۱۰/۶       | ۲۶/۷       | ۳۲/۶    | ۲۷/۴ | خراسان رضوی.....         |
| ۹/۹        | ۳۷/۸       | ۴۸/۰    | ۳۸/۸ | ۱۰/۸       | ۴۰/۰       | ۴۹/۰    | ۴۰/۱ | خراسان شمالی.....        |
| ۱۱/۲       | ۲۱/۰       | ۲۹/۳    | ۲۴/۲ | ۱۱/۰       | ۲۴/۴       | ۲۹/۷    | ۲۴/۹ | خوزستان.....             |
| ۵/۳        | ۲۴/۱       | ۳۴/۸    | ۲۷/۲ | ۸/۶        | ۲۹/۰       | ۳۵/۱    | ۲۸/۴ | زنجان.....               |
| ۴/۵        | ۱۲/۲       | ۱۷/۱    | ۱۳/۳ | ۴/۴        | ۱۲/۴       | ۱۷/۸    | ۱۳/۹ | سمنان.....               |
| ۱۹/۹       | ۳۷/۴       | ۵۴/۰    | ۴۶/۷ | ۲۵/۱       | ۴۱/۳       | ۵۳/۸    | ۴۷/۰ | سیستان و بلوچستان.....   |
| ۱۴/۴       | ۲۵/۵       | ۳۵/۳    | ۲۸/۸ | ۱۲/۰       | ۲۶/۳       | ۳۵/۴    | ۲۸/۷ | فارس.....                |
| ۵/۷        | ۲۰/۲       | ۲۵/۷    | ۲۰/۶ | ۴/۶        | ۲۱/۳       | ۲۶/۲    | ۲۰/۹ | قزوین.....               |
| ۲/۲        | ۳/۴        | ۶/۵     | ۵/۰  | ۰/۹        | ۳/۸        | ۵/۷     | ۴/۴  | قم.....                  |
| ۴/۹        | ۲۰/۵       | ۳۱/۰    | ۲۴/۴ | ۷/۷        | ۲۶/۷       | ۳۱/۶    | ۲۶/۰ | کردستان.....             |
| ۱۳/۹       | ۲۶/۰       | ۳۵/۸    | ۲۹/۳ | ۱۵/۲       | ۲۶/۶       | ۳۶/۱    | ۳۰/۱ | کرمان.....               |
| ۶/۵        | ۱۶/۰       | ۲۷/۴    | ۲۰/۸ | ۸/۷        | ۱۹/۶       | ۲۷/۶    | ۲۱/۸ | کرمانشاه.....            |
| ۱۸/۳       | ۳۶/۹       | ۴۴/۶    | ۳۷/۶ | ۱۵/۱       | ۳۸/۶       | ۴۴/۱    | ۳۶/۵ | کهگیلویه و بویراحمد..... |
| ۱۱/۱       | ۳۴/۴       | ۴۹/۹    | ۴۰/۰ | ۱۷/۲       | ۳۸/۰       | ۴۹/۸    | ۴۱/۵ | گلستان.....              |
| ۹/۶        | ۲۶/۳       | ۳۲/۹    | ۲۵/۸ | ۱۷/۴       | ۲۸/۲       | ۳۴/۹    | ۲۹/۳ | گیلان.....               |
| ۱۰/۴       | ۲۸/۵       | ۳۸/۸    | ۳۱/۱ | ۱۳/۶       | ۳۲/۷       | ۳۸/۵    | ۳۲/۲ | لرستان.....              |
| ۱۶/۶       | ۳۳/۴       | ۳۷/۵    | ۳۲/۰ | ۱۸/۸       | ۳۴/۴       | ۳۸/۰    | ۳۳/۱ | مازندران.....            |
| ۵/۸        | ۱۵/۹       | ۲۲/۶    | ۱۷/۶ | ۶/۳        | ۱۶/۸       | ۲۳/۲    | ۱۸/۳ | مرکزی.....               |
| ۳۲/۴       | ۴۴/۹       | ۵۰/۲    | ۴۶/۰ | ۲۹/۹       | ۴۵/۶       | ۵۰/۱    | ۴۵/۷ | هرمزگان.....             |
| ۵/۰        | ۲۵/۱       | ۳۹/۳    | ۲۹/۸ | ۷/۴        | ۳۱/۸       | ۳۹/۰    | ۳۱/۲ | همدان.....               |
| ۷/۳        | ۹/۱        | ۱۰/۹    | ۹/۸  | ۵/۵        | ۹/۰        | ۱۱/۲    | ۹/۷  | یزد.....                 |

۱۵-۱۲- نسبت دانش آموز مناطق روستایی به کل دانش آموزان (دنباله)

| ۱۳۹۵-۹۶    |            |         |      |            |            |         |      |            |            |         |      | شرح                 |
|------------|------------|---------|------|------------|------------|---------|------|------------|------------|---------|------|---------------------|
| غیر دولتی  |            |         |      | دولتی      |            |         |      | کل         |            |         |      |                     |
| متوسطه دوم | متوسطه اول | ابتدایی | کل   | متوسطه دوم | متوسطه اول | ابتدایی | کل   | متوسطه دوم | متوسطه اول | ابتدایی | کل   |                     |
| ۰/۹        | ۳/۶        | ۷/۶     | ۵/۷  | ۱۱/۱       | ۲۳/۵       | ۳۱/۶    | ۲۶/۰ | ۱۰/۰       | ۲۱/۷       | ۲۸/۵    | ۲۳/۷ | جمع.....            |
| ۰/۰        | ۵/۵        | ۱/۹     | ۲/۲  | ۶/۷        | ۲۳/۸       | ۳۴/۰    | ۲۶/۶ | ۵/۹        | ۲۲/۱       | ۲۹/۴    | ۲۳/۶ | آذربایجان شرقی..    |
| ۰/۰        | ۰/۰        | ۲/۱     | ۱/۳  | ۹/۳        | ۲۶/۴       | ۳۹/۲    | ۳۱/۴ | ۸/۵        | ۲۵/۱       | ۳۶/۶    | ۲۹/۴ | آذربایجان غربی ...  |
| ۰/۰        | ۰/۰        | ۰/۰     | ۰/۰  | ۸/۰        | ۲۴/۴       | ۳۲/۸    | ۲۶/۴ | ۷/۵        | ۲۲/۸       | ۲۹/۴    | ۲۴/۱ | اردبیل.....         |
| ۰/۰        | ۰/۱        | ۲/۷     | ۱/۸  | ۳/۳        | ۱۰/۳       | ۱۳/۳    | ۱۰/۶ | ۲/۹        | ۹/۱        | ۱۱/۴    | ۹/۲  | اصفهان.....         |
| ۰/۰        | ۰/۰        | ۰/۲     | ۰/۱  | ۴/۰        | ۸/۷        | ۱۰/۷    | ۹/۰  | ۳/۴        | ۷/۷        | ۹/۳     | ۷/۹  | البرز.....          |
| ۰/۰        | ۰/۰        | ۰/۰     | ۰/۰  | ۱۲/۳       | ۲۷/۸       | ۳۴/۰    | ۲۸/۵ | ۱۱/۴       | ۲۶/۵       | ۳۱/۲    | ۲۶/۴ | ایلام.....          |
| ۰/۷        | ۲/۶        | ۱۰/۲    | ۷/۵  | ۱۰/۳       | ۲۳/۵       | ۳۰/۹    | ۲۵/۸ | ۹/۶        | ۲۱/۹       | ۲۸/۹    | ۲۴/۲ | بوشهر.....          |
| ۰/۰        | ۰/۰        | ۰/۰     | ۰/۰  | ۰/۲        | ۰/۶        | ۰/۷     | ۰/۶  | ۰/۱        | ۰/۵        | ۰/۶     | ۰/۵  | تهران.....          |
| ۰/۰        | ۰/۷        | ۱/۱     | ۰/۹  | ۹/۳        | ۱۶/۸       | ۱۹/۸    | ۱۷/۴ | ۸/۶        | ۱۵/۷       | ۱۷/۹    | ۱۵/۹ | تهران(شهرستانها)    |
| ۰/۸        | ۲/۴        | ۴/۷     | ۳/۶  | ۱۹/۰       | ۳۳/۸       | ۴۵/۴    | ۳۸/۰ | ۱۷/۵       | ۳۱/۸       | ۴۱/۹    | ۳۵/۲ | چهارمحال و بختیاری  |
| ۰/۰        | ۲۵/۷       | ۳۳/۰    | ۲۹/۹ | ۷/۸        | ۲۷/۶       | ۳۸/۶    | ۳۰/۰ | ۷/۶        | ۲۷/۵       | ۳۸/۰    | ۲۹/۹ | خراسان جنوبی....    |
| ۰/۴        | ۳/۹        | ۷/۲     | ۵/۸  | ۱۲/۱       | ۲۷/۴       | ۳۵/۷    | ۲۹/۹ | ۱۱/۱       | ۲۵/۴       | ۳۲/۰    | ۲۷/۱ | خراسان رضوی....     |
| ۰/۰        | ۱۷/۶       | ۲۷/۵    | ۲۳/۸ | ۱۰/۷       | ۳۹/۲       | ۴۹/۶    | ۴۰/۷ | ۱۰/۳       | ۳۸/۱       | ۴۷/۶    | ۳۹/۴ | خراسان شمالی....    |
| ۰/۳        | ۰/۹        | ۰/۷     | ۰/۷  | ۱۳/۶       | ۲۴/۲       | ۳۱/۸    | ۲۷/۱ | ۱۲/۴       | ۲۲/۶       | ۲۹/۱    | ۲۴/۹ | خوزستان.....        |
| ۰/۰        | ۲/۶        | ۱۰/۸    | ۷/۹  | ۷/۷        | ۲۷/۰       | ۳۶/۳    | ۲۹/۲ | ۷/۳        | ۲۵/۸       | ۳۴/۳    | ۲۷/۷ | زنجان.....          |
| ۰/۰        | ۱۱/۰       | ۲/۳     | ۳/۷  | ۵/۲        | ۱۲/۳       | ۱۹/۱    | ۱۴/۸ | ۴/۷        | ۱۲/۲       | ۱۷/۰    | ۱۳/۵ | سمنان.....          |
| ۲۹/۷       | ۴۰/۹       | ۳۶/۵    | ۳۶/۸ | ۲۶/۲       | ۳۸/۲       | ۵۳/۲    | ۴۶/۷ | ۲۶/۵       | ۳۸/۵       | ۵۰/۷    | ۴۵/۴ | سیستان و بلوچستان   |
| ۱/۴        | ۲/۴        | ۱/۵     | ۱/۷  | ۱۵/۲       | ۲۸/۳       | ۳۹/۰    | ۳۲/۱ | ۱۴/۱       | ۲۶/۴       | ۳۴/۸    | ۲۹/۱ | فارس.....           |
| ۴/۵        | ۰/۷        | ۷/۱     | ۶/۱  | ۵/۷        | ۲۱/۶       | ۲۷/۹    | ۲۲/۴ | ۵/۶        | ۲۰/۷       | ۲۵/۴    | ۲۰/۹ | قزوین.....          |
| ۰/۰        | ۰/۰        | ۴/۷     | ۳/۵  | ۱/۸        | ۴/۰        | ۵/۹     | ۴/۷  | ۱/۶        | ۳/۷        | ۵/۷     | ۴/۶  | قم.....             |
| ۰/۰        | ۴/۲        | ۰/۰     | ۰/۵  | ۷/۱        | ۲۴/۶       | ۳۱/۵    | ۲۵/۹ | ۶/۸        | ۲۴/۳       | ۳۰/۲    | ۲۵/۰ | کردستان.....        |
| ۰/۰        | ۰/۲        | ۱۸/۶    | ۱۴/۱ | ۱۶/۹       | ۲۹/۱       | ۴۰/۴    | ۳۳/۲ | ۱۵/۴       | ۲۵/۹       | ۳۵/۷    | ۳۰/۰ | کرمان.....          |
| ۰/۳        | ۰/۰        | ۱/۰     | ۰/۶  | ۹/۰        | ۱۸/۳       | ۲۷/۸    | ۲۲/۲ | ۸/۵        | ۱۷/۷       | ۲۶/۸    | ۲۱/۳ | کرمانشاه.....       |
| ۰/۰        | ۰/۰        | ۱/۱     | ۰/۷  | ۲۲/۲       | ۴۲/۰       | ۵۰/۲    | ۴۳/۴ | ۱۹/۳       | ۳۷/۷       | ۴۳/۵    | ۳۸/۰ | کهگیلویه و بویراحمد |
| ۰/۰        | ۰/۵        | ۳۲/۱    | ۲۳/۴ | ۱۷/۷       | ۴۰/۵       | ۵۳/۲    | ۴۴/۸ | ۱۵/۸       | ۳۶/۹       | ۴۹/۹    | ۴۱/۹ | گلستان.....         |
| ۰/۸        | ۰/۰        | ۰/۵     | ۰/۴  | ۱۶/۴       | ۲۹/۹       | ۳۸/۵    | ۳۱/۷ | ۱۴/۲       | ۲۶/۶       | ۳۳/۰    | ۲۷/۵ | گیلان.....          |
| ۰/۹        | ۰/۵        | ۳/۴     | ۲/۵  | ۱۴/۴       | ۳۲/۱       | ۴۱/۷    | ۳۴/۷ | ۱۳/۰       | ۳۰/۲       | ۳۷/۷    | ۳۱/۷ | لرستان.....         |
| ۰/۰        | ۰/۸        | ۲/۸     | ۱/۹  | ۲۲/۴       | ۳۷/۸       | ۴۴/۸    | ۳۸/۴ | ۱۹/۱       | ۳۳/۵       | ۳۷/۵    | ۳۲/۸ | مازندران.....       |
| ۰/۰        | ۰/۰        | ۰/۰     | ۰/۰  | ۷/۰        | ۱۷/۲       | ۲۴/۸    | ۱۹/۷ | ۶/۳        | ۱۶/۰       | ۲۲/۵    | ۱۷/۹ | مرکزی.....          |
| ۵/۴        | ۷/۲        | ۱/۴     | ۳/۱  | ۳۳/۷       | ۴۷/۳       | ۵۳/۵    | ۴۸/۹ | ۳۲/۱       | ۴۴/۹       | ۴۹/۵    | ۴۵/۷ | هرمزگان.....        |
| ۰/۰        | ۳/۱        | ۹/۴     | ۷/۲  | ۶/۵        | ۲۹/۶       | ۴۱/۵    | ۳۲/۵ | ۶/۰        | ۲۸/۴       | ۳۸/۴    | ۳۰/۶ | همدان.....          |
| ۰/۰        | ۱/۷        | ۵/۰     | ۴/۰  | ۷/۱        | ۱۰/۳       | ۱۳/۰    | ۱۱/۳ | ۶/۴        | ۹/۴        | ۱۱/۲    | ۱۰/۰ | یزد.....            |

۱۵-۱۲- نسبت دانش‌آموز مناطق روستایی به کل دانش‌آموزان (دنباله)

| ۱۳۹۵-۹۶    |            |         |      |            |            |         |      | شرح                    |
|------------|------------|---------|------|------------|------------|---------|------|------------------------|
| دختر       |            |         |      | پسر        |            |         |      |                        |
| متوسطه دوم | متوسطه اول | ابتدایی | کل   | متوسطه دوم | متوسطه اول | ابتدایی | کل   |                        |
| ۹/۳        | ۲۰/۶       | ۲۸/۳    | ۲۳/۲ | ۱۰/۷       | ۲۲/۷       | ۲۸/۷    | ۲۴/۲ | جمع.....               |
| ۵/۰        | ۲۰/۳       | ۲۹/۳    | ۲۳/۰ | ۶/۶        | ۲۳/۸       | ۲۹/۴    | ۲۴/۱ | آذربایجان شرقی .....   |
| ۶/۵        | ۲۳/۱       | ۳۶/۴    | ۲۸/۷ | ۱۰/۲       | ۲۶/۸       | ۳۶/۸    | ۳۰/۰ | آذربایجان غربی .....   |
| ۵/۱        | ۲۰/۱       | ۲۹/۲    | ۲۲/۹ | ۹/۶        | ۲۵/۳       | ۲۹/۶    | ۲۵/۱ | اردبیل .....           |
| ۳/۶        | ۹/۴        | ۱۱/۳    | ۹/۳  | ۲/۱        | ۸/۸        | ۱۱/۴    | ۹/۱  | اصفهان .....           |
| ۳/۵        | ۷/۵        | ۸/۸     | ۷/۵  | ۳/۳        | ۷/۹        | ۹/۸     | ۸/۲  | البرز .....            |
| ۱۳/۲       | ۲۶/۱       | ۳۰/۸    | ۲۶/۴ | ۹/۶        | ۲۶/۹       | ۳۱/۵    | ۲۶/۴ | ایلام .....            |
| ۱۱/۰       | ۲۱/۴       | ۲۹/۶    | ۲۴/۷ | ۸/۲        | ۲۲/۴       | ۲۸/۲    | ۲۳/۸ | بوشهر .....            |
| ۰/۲        | ۰/۴        | ۰/۷     | ۰/۵  | ۰/۰        | ۰/۶        | ۰/۶     | ۰/۵  | تهران .....            |
| ۸/۴        | ۱۵/۸       | ۱۷/۵    | ۱۵/۶ | ۸/۷        | ۱۵/۷       | ۱۸/۳    | ۱۶/۲ | تهران (شهرستانها)..... |
| ۱۷/۴       | ۳۱/۰       | ۴۱/۶    | ۳۴/۸ | ۱۷/۷       | ۳۲/۶       | ۴۲/۱    | ۳۵/۶ | چهارمحال و بختیاری ..  |
| ۷/۰        | ۲۴/۹       | ۳۷/۸    | ۲۹/۱ | ۸/۱        | ۳۰/۰       | ۳۸/۲    | ۳۰/۸ | خراسان جنوبی .....     |
| ۱۰/۲       | ۲۴/۱       | ۳۱/۵    | ۲۶/۴ | ۱۲/۰       | ۲۶/۶       | ۳۲/۵    | ۲۷/۹ | خراسان رضوی .....      |
| ۹/۲        | ۳۶/۵       | ۴۷/۵    | ۳۸/۷ | ۱۱/۴       | ۳۹/۵       | ۴۷/۷    | ۴۰/۱ | خراسان شمالی .....     |
| ۱۲/۶       | ۲۱/۰       | ۲۹/۱    | ۲۴/۶ | ۱۲/۲       | ۲۴/۰       | ۲۹/۲    | ۲۵/۲ | خوزستان .....          |
| ۴/۷        | ۲۳/۱       | ۳۴/۲    | ۲۶/۸ | ۹/۵        | ۲۸/۳       | ۳۴/۳    | ۲۸/۶ | زنجان .....            |
| ۴/۳        | ۱۲/۵       | ۱۶/۶    | ۱۳/۳ | ۵/۰        | ۱۲/۰       | ۱۷/۴    | ۱۳/۸ | سمنان .....            |
| ۲۲/۶       | ۳۵/۷       | ۵۰/۳    | ۴۴/۵ | ۲۹/۴       | ۴۰/۶       | ۵۱/۱    | ۴۶/۱ | سیستان و بلوچستان ...  |
| ۱۴/۸       | ۲۵/۸       | ۳۴/۷    | ۲۸/۹ | ۱۳/۳       | ۲۶/۹       | ۳۴/۹    | ۲۹/۳ | فارس .....             |
| ۵/۸        | ۲۰/۰       | ۲۵/۲    | ۲۰/۶ | ۵/۵        | ۲۱/۲       | ۲۵/۶    | ۲۱/۱ | قزوین .....            |
| ۲/۲        | ۳/۶        | ۵/۷     | ۴/۶  | ۱/۰        | ۳/۸        | ۵/۷     | ۴/۵  | قم .....               |
| ۵/۰        | ۲۱/۲       | ۲۹/۹    | ۲۴/۰ | ۸/۴        | ۲۶/۹       | ۳۰/۵    | ۲۵/۹ | کردستان .....          |
| ۱۴/۷       | ۲۵/۶       | ۳۵/۴    | ۲۹/۵ | ۱۶/۱       | ۲۶/۲       | ۳۶/۰    | ۳۰/۵ | کرمان .....            |
| ۷/۱        | ۱۶/۰       | ۲۶/۵    | ۲۰/۶ | ۹/۷        | ۱۹/۱       | ۲۷/۱    | ۲۲/۰ | کرمانشاه .....         |
| ۲۰/۲       | ۳۶/۷       | ۴۳/۸    | ۳۸/۱ | ۱۸/۵       | ۳۸/۶       | ۴۳/۳    | ۳۷/۸ | کهگیلویه و بویراحمد... |
| ۱۲/۰       | ۳۵/۵       | ۵۰/۱    | ۴۱/۲ | ۱۹/۳       | ۳۸/۱       | ۴۹/۷    | ۴۲/۵ | گلستان .....           |
| ۹/۹        | ۲۶/۰       | ۳۱/۸    | ۲۵/۶ | ۱۸/۷       | ۲۷/۲       | ۳۴/۲    | ۲۹/۳ | گیلان .....            |
| ۱۱/۰       | ۲۸/۲       | ۳۷/۸    | ۳۱/۰ | ۱۴/۸       | ۳۲/۱       | ۳۷/۷    | ۳۲/۴ | لرستان .....           |
| ۱۷/۷       | ۳۳/۴       | ۳۷/۰    | ۳۲/۱ | ۲۰/۷       | ۳۳/۶       | ۳۷/۹    | ۳۳/۵ | مازندران .....         |
| ۶/۴        | ۱۵/۶       | ۲۲/۵    | ۱۷/۷ | ۶/۲        | ۱۶/۴       | ۲۲/۶    | ۱۸/۱ | مرکزی .....            |
| ۳۳/۲       | ۴۴/۴       | ۴۹/۶    | ۴۵/۸ | ۳۱/۰       | ۴۵/۳       | ۴۹/۵    | ۴۵/۶ | هرمزگان .....          |
| ۵/۲        | ۲۵/۸       | ۳۸/۷    | ۳۰/۱ | ۶/۸        | ۳۰/۷       | ۳۸/۲    | ۳۰/۹ | همدان .....            |
| ۷/۶        | ۹/۷        | ۱۱/۰    | ۱۰/۱ | ۵/۲        | ۹/۱        | ۱۱/۴    | ۹/۸  | یزد .....              |

مأخذ- وزارت آموزش و پرورش.

۱۶-۱۲- نسبت مدارس روستایی به کل مدارس (درصد)

| ۱۳۹۴-۹۵    |            |         |      |            |            |         |      |            |            |         |      | شرح                  |
|------------|------------|---------|------|------------|------------|---------|------|------------|------------|---------|------|----------------------|
| غیر دولتی  |            |         |      | دولتی      |            |         |      | کل         |            |         |      |                      |
| متوسطه دوم | متوسطه اول | ابتدایی | کل   | متوسطه دوم | متوسطه اول | ابتدایی | کل   | متوسطه دوم | متوسطه اول | ابتدایی | کل   |                      |
| ۰/۷        | ۴/۹        | ۷/۵     | ۵/۲  | ۲۹/۲       | ۵۵/۷       | ۷۱/۴    | ۶۰/۷ | ۲۴/۰       | ۵۰/۲       | ۶۴/۴    | ۵۳/۹ | جمع .....            |
| ۰/۵        | ۲۵/۲       | ۷/۳     | ۹/۶  | ۲۴/۵       | ۶۱/۶       | ۷۷/۲    | ۶۵/۱ | ۱۹/۳       | ۵۶/۱       | ۶۶/۲    | ۵۵/۹ | آذربایجان شرقی ..    |
| ۰/۰        | ۰/۰        | ۱/۸     | ۰/۹  | ۳۰/۲       | ۶۱/۸       | ۸۰/۷    | ۷۰/۴ | ۲۵/۲       | ۵۷/۵       | ۷۶/۶    | ۶۵/۴ | آذربایجان غربی ..... |
| ۰/۰        | ۰/۰        | ۲/۳     | ۱/۳  | ۳۰/۶       | ۶۵/۶       | ۷۹/۵    | ۶۸/۴ | ۲۶/۸       | ۶۲/۸       | ۷۵/۰    | ۶۴/۰ | اردبیل .....         |
| ۰/۰        | ۰/۰        | ۲/۳     | ۱/۳  | ۱۲/۵       | ۳۱/۳       | ۳۹/۶    | ۳۱/۶ | ۱۰/۰       | ۲۷/۳       | ۳۲/۴    | ۲۶/۲ | اصفهان .....         |
| ۰/۰        | ۱/۰        | ۱/۴     | ۰/۹  | ۱۰/۵       | ۲۷/۳       | ۲۸/۰    | ۲۴/۰ | ۶/۶        | ۲۱/۱       | ۱۸/۹    | ۱۶/۶ | البرز .....          |
| ۰/۰        | ۰/۰        | ۲/۲     | ۱/۲  | ۳۱/۶       | ۵۹/۱       | ۷۵/۹    | ۶۴/۴ | ۲۸/۰       | ۵۵/۶       | ۷۱/۳    | ۵۹/۹ | ایلام .....          |
| ۲/۱        | ۲/۹        | ۶/۶     | ۴/۸  | ۲۳/۷       | ۵۱/۰       | ۵۹/۷    | ۴۹/۶ | ۲۰/۸       | ۴۶/۶       | ۵۳/۱    | ۴۴/۴ | بوشهر .....          |
| ۰/۰        | ۰/۰        | ۰/۰     | ۰/۰  | ۱/۱        | ۴/۱        | ۴/۱     | ۳/۳  | ۰/۶        | ۲/۵        | ۲/۸     | ۲/۱  | تهران .....          |
| ۰/۰        | ۰/۰        | ۲/۵     | ۱/۴  | ۱۸/۸       | ۳۷/۹       | ۳۸/۵    | ۳۳/۷ | ۱۵/۵       | ۳۲/۷       | ۳۲/۱    | ۲۸/۴ | تهران (شهرستانها)    |
| ۵/۹        | ۱۰/۷       | ۷/۱     | ۷/۶  | ۴۰/۵       | ۶۱/۷       | ۷۴/۲    | ۶۴/۴ | ۳۷/۳       | ۵۸/۴       | ۶۹/۶    | ۶۰/۳ | چهارمحال و بختیاری   |
| ۰/۰        | ۳۵/۰       | ۴۰/۲    | ۳۶/۰ | ۱۵/۳       | ۵۵/۵       | ۷۸/۲    | ۶۴/۰ | ۱۴/۸       | ۵۴/۳       | ۷۵/۵    | ۶۲/۳ | خراسان جنوبی .....   |
| ۱/۰        | ۹/۵        | ۱۱/۰    | ۸/۵  | ۳۰/۲       | ۶۰/۶       | ۶۸/۱    | ۵۹/۹ | ۲۵/۹       | ۵۵/۸       | ۶۱/۵    | ۵۴/۰ | خراسان رضوی .....    |
| ۴/۲        | ۲۲/۷       | ۳۵/۶    | ۲۷/۹ | ۳۰/۲       | ۷۱/۹       | ۸۰/۸    | ۷۲/۳ | ۲۷/۶       | ۶۹/۵       | ۷۷/۳    | ۶۹/۱ | خراسان شمالی .....   |
| ۰/۸        | ۵/۰        | ۸/۲     | ۵/۴  | ۲۸/۵       | ۵۲/۳       | ۶۹/۸    | ۵۹/۶ | ۲۳/۲       | ۴۸/۲       | ۶۴/۳    | ۵۳/۹ | خوزستان .....        |
| ۰/۰        | ۱۵/۴       | ۱۹/۶    | ۱۴/۰ | ۲۶/۷       | ۷۰/۰       | ۷۹/۳    | ۶۹/۹ | ۲۴/۳       | ۶۸/۳       | ۷۶/۴    | ۶۷/۱ | زنجان .....          |
| ۰/۰        | ۱۱/۱       | ۵/۷     | ۵/۲  | ۱۹/۱       | ۳۶/۳       | ۴۹/۰    | ۳۸/۵ | ۱۵/۹       | ۳۳/۲       | ۴۳/۴    | ۳۳/۹ | سمنان .....          |
| ۲/۳        | ۱۵/۴       | ۷/۴     | ۷/۸  | ۵۰/۱       | ۶۷/۳       | ۸۵/۵    | ۷۷/۸ | ۴۴/۴       | ۶۳/۲       | ۸۰/۷    | ۷۲/۷ | سیستان و بلوچستان    |
| ۲/۱        | ۳/۰        | ۷/۲     | ۵/۰  | ۳۶/۰       | ۵۵/۲       | ۷۲/۲    | ۶۱/۳ | ۳۱/۲       | ۵۰/۶       | ۶۶/۰    | ۵۵/۵ | فارس .....           |
| ۴/۳        | ۳/۰        | ۱۲/۴    | ۸/۹  | ۲۳/۶       | ۵۴/۶       | ۶۷/۰    | ۵۵/۹ | ۲۰/۵       | ۴۹/۹       | ۵۹/۸    | ۴۹/۹ | قزوین .....          |
| ۰/۰        | ۰/۰        | ۴/۳     | ۲/۵  | ۸/۶        | ۱۷/۱       | ۲۸/۱    | ۲۱/۵ | ۶/۹        | ۱۴/۳       | ۲۳/۵    | ۱۷/۹ | قم .....             |
| ۰/۰        | ۰/۰        | ۳/۱     | ۱/۹  | ۲۹/۱       | ۶۴/۲       | ۸۰/۰    | ۷۰/۵ | ۲۷/۳       | ۶۱/۹       | ۷۷/۴    | ۶۷/۹ | کردستان .....        |
| ۰/۰        | ۰/۰        | ۱۷/۶    | ۱۰/۶ | ۳۶/۰       | ۵۶/۸       | ۷۶/۱    | ۶۴/۶ | ۳۰/۶       | ۵۰/۷       | ۶۸/۸    | ۵۷/۸ | کرمان .....          |
| ۰/۰        | ۰/۰        | ۱/۹     | ۰/۹  | ۲۷/۶       | ۵۵/۳       | ۸۰/۷    | ۶۹/۴ | ۲۵/۵       | ۵۳/۰       | ۷۸/۹    | ۶۷/۱ | کرمانشاه .....       |
| ۰/۰        | ۰/۰        | ۴/۴     | ۲/۲  | ۴۳/۳       | ۷۳/۲       | ۸۹/۹    | ۸۱/۶ | ۳۶/۹       | ۶۸/۴       | ۸۶/۴    | ۷۶/۹ | کهگیلویه و بویراحمد  |
| ۰/۰        | ۰/۰        | ۲۶/۷    | ۱۵/۶ | ۴۱/۴       | ۶۸/۹       | ۷۴/۹    | ۶۶/۹ | ۳۵/۰       | ۶۳/۰       | ۶۸/۳    | ۶۰/۴ | گلستان .....         |
| ۱/۴        | ۰/۰        | ۱/۰     | ۰/۹  | ۳۴/۰       | ۶۴/۴       | ۷۵/۵    | ۶۵/۴ | ۲۴/۹       | ۵۳/۹       | ۶۴/۷    | ۵۴/۰ | گیلان .....          |
| ۱/۸        | ۱/۸        | ۳/۹     | ۳/۰  | ۳۸/۶       | ۶۶/۷       | ۸۵/۱    | ۷۶/۰ | ۳۱/۴       | ۶۱/۶       | ۷۹/۱    | ۶۹/۳ | لرستان .....         |
| ۰/۰        | ۱/۷        | ۱۰/۸    | ۶/۰  | ۴۱/۳       | ۶۸/۶       | ۷۳/۷    | ۶۶/۰ | ۳۲/۳       | ۶۱/۳       | ۶۳/۹    | ۵۶/۶ | مازندران .....       |
| ۰/۰        | ۰/۰        | ۰/۰     | ۰/۰  | ۲۴/۱       | ۴۹/۷       | ۶۹/۷    | ۵۷/۵ | ۲۰/۰       | ۴۵/۱       | ۶۴/۳    | ۵۱/۹ | مرکزی .....          |
| ۴/۰        | ۷/۳        | ۴/۸     | ۵/۱  | ۵۳/۶       | ۷۱/۸       | ۸۳/۰    | ۷۵/۴ | ۴۹/۴       | ۶۸/۳       | ۷۸/۱    | ۷۰/۸ | هرمزگان .....        |
| ۰/۰        | ۶/۸        | ۱۱/۲    | ۸/۳  | ۲۲/۱       | ۶۳/۷       | ۷۸/۲    | ۶۵/۷ | ۱۹/۶       | ۵۹/۴       | ۷۱/۴    | ۶۰/۱ | همدان .....          |
| ۰/۰        | ۳/۰        | ۵/۴     | ۴/۲  | ۱۷/۶       | ۲۸/۱       | ۴۱/۰    | ۳۲/۴ | ۱۶/۰       | ۲۵/۶       | ۳۴/۷    | ۲۸/۵ | یزد .....            |

۱۶-۱۲- نسبت مدارس روستایی به کل مدارس (دنباله) (درصد)

| ۱۳۹۵-۹۶    |            |         |      |            |            |         |      |            |            |         |      | شرح                 |
|------------|------------|---------|------|------------|------------|---------|------|------------|------------|---------|------|---------------------|
| غیر دولتی  |            |         |      | دولتی      |            |         |      | کل         |            |         |      |                     |
| متوسطه دوم | متوسطه اول | ابتدایی | کل   | متوسطه دوم | متوسطه اول | ابتدایی | کل   | متوسطه دوم | متوسطه اول | ابتدایی | کل   |                     |
| ۱/۱        | ۴/۷        | ۸/۱     | ۵/۷  | ۱۰/۹       | ۵۱/۹       | ۸۰/۵    | ۵۸/۶ | ۲۳/۹       | ۴۹/۲       | ۶۳/۰    | ۵۲/۹ | جمع.....            |
| ۰/۰        | ۱۸/۳       | ۱۲/۵    | ۱۱/۲ | ۹/۶        | ۵۵/۲       | ۷۶/۲    | ۵۸/۵ | ۱۸/۵       | ۵۴/۲       | ۶۳/۸    | ۵۴/۰ | آذربایجان شرقی .    |
| ۰/۰        | ۰/۰        | ۳/۷     | ۱/۸  | ۱۱/۰       | ۵۷/۷       | ۸۷/۵    | ۵۶/۵ | ۲۴/۰       | ۵۶/۸       | ۷۵/۶    | ۶۴/۵ | آذربایجان غربی ...  |
| ۰/۰        | ۰/۰        | ۰/۰     | ۰/۰  | ۱۲/۷       | ۵۸/۳       | ۸۵/۵    | ۵۸/۶ | ۲۶/۳       | ۶۲/۱       | ۷۴/۲    | ۶۳/۵ | اردبیل.....         |
| ۰/۰        | ۰/۶        | ۳/۵     | ۲/۲  | ۳/۸        | ۳۰/۷       | ۵۲/۳    | ۶۰/۶ | ۱۰/۰       | ۲۶/۶       | ۳۱/۰    | ۲۵/۴ | اصفهان.....         |
| ۰/۰        | ۰/۰        | ۰/۳     | ۰/۲  | ۲/۹        | ۲۸/۸       | ۴۰/۸    | ۶۳/۲ | ۶/۷        | ۲۰/۳       | ۱۷/۹    | ۱۵/۹ | البرز.....          |
| ۰/۰        | ۰/۰        | ۰/۰     | ۰/۰  | ۱۳/۳       | ۴۸/۵       | ۸۴/۶    | ۵۸/۰ | ۲۷/۰       | ۵۴/۱       | ۷۰/۳    | ۵۸/۷ | ایلام.....          |
| ۲/۰        | ۴/۳        | ۷/۴     | ۵/۶  | ۸/۴        | ۴۴/۱       | ۷۲/۸    | ۶۰/۵ | ۱۹/۲       | ۴۵/۷       | ۵۱/۹    | ۴۳/۶ | بوشهر.....          |
| ۰/۰        | ۰/۰        | ۰/۰     | ۰/۰  | ۰/۳        | ۴/۰        | ۵/۶     | ۶۶/۱ | ۰/۶        | ۲/۵        | ۲/۱     | ۱/۸  | تهران.....          |
| ۰/۰        | ۱/۴        | ۲/۱     | ۱/۵  | ۶/۱        | ۳۶/۱       | ۵۲/۳    | ۶۳/۹ | ۱۵/۷       | ۳۱/۴       | ۳۰/۴    | ۲۷/۴ | تهران(شهرستانها)    |
| ۵/۴        | ۸/۱        | ۱۰/۵    | ۸/۸  | ۱۷/۹       | ۵۵/۰       | ۸۲/۰    | ۶۰/۸ | ۳۶/۰       | ۵۷/۳       | ۶۸/۲    | ۵۹/۱ | چهارمحال و بختیاری  |
| ۰/۰        | ۴۰/۹       | ۴۲/۷    | ۳۸/۵ | ۶/۶        | ۴۴/۶       | ۸۴/۹    | ۵۵/۸ | ۱۵/۹       | ۵۳/۲       | ۷۴/۸    | ۶۱/۷ | خراسان جنوبی....    |
| ۱/۴        | ۱۱/۴       | ۱۱/۴    | ۹/۵  | ۱۱/۰       | ۵۸/۳       | ۷۹/۵    | ۶۰/۳ | ۲۶/۱       | ۵۵/۰       | ۶۰/۶    | ۵۳/۵ | خراسان رضوی....     |
| ۰/۰        | ۲۲/۲       | ۳۰/۴    | ۲۳/۹ | ۱۱/۶       | ۶۷/۸       | ۸۷/۹    | ۵۸/۷ | ۲۶/۹       | ۶۸/۹       | ۷۶/۸    | ۶۸/۷ | خراسان شمالی....    |
| ۱/۳        | ۲/۶        | ۱/۵     | ۱/۷  | ۹/۹        | ۵۲/۴       | ۸۰/۷    | ۵۷/۷ | ۲۴/۳       | ۴۷/۶       | ۶۳/۲    | ۵۳/۵ | خوزستان.....        |
| ۰/۰        | ۶/۷        | ۱۶/۷    | ۱۱/۰ | ۱۰/۳       | ۶۳/۱       | ۸۶/۶    | ۵۸/۵ | ۲۳/۸       | ۶۶/۳       | ۷۵/۹    | ۶۶/۴ | زنجان.....          |
| ۰/۰        | ۱۲/۵       | ۳/۲     | ۴/۶  | ۶/۷        | ۳۴/۳       | ۵۹/۵    | ۶۰/۹ | ۱۵/۶       | ۳۲/۷       | ۴۲/۸    | ۳۳/۷ | سمنان.....          |
| ۱۵/۲       | ۱۲/۹       | ۶/۵     | ۹/۹  | ۲۰/۸       | ۶۳/۳       | ۹۰/۲    | ۵۶/۷ | ۴۳/۴       | ۵۹/۸       | ۷۸/۶    | ۷۰/۲ | سیستان و بلوچستان.  |
| ۲/۰        | ۴/۵        | ۴/۰     | ۰/۰  | ۱۴/۹       | ۵۱/۰       | ۸۰/۰    | ۵۹/۵ | ۳۰/۸       | ۵۰/۰       | ۶۴/۴    | ۵۴/۵ | فارس.....           |
| ۴/۲        | ۳/۰        | ۱۲/۶    | ۹/۱  | ۸/۴        | ۴۹/۲       | ۷۷/۸    | ۵۹/۲ | ۱۹/۸       | ۴۹/۹       | ۵۸/۹    | ۴۹/۶ | قزوین.....          |
| ۰/۰        | ۰/۰        | ۳/۶     | ۲/۱  | ۲/۳        | ۱۸/۵       | ۴۳/۶    | ۵۸/۰ | ۷/۶        | ۱۴/۱       | ۲۲/۸    | ۱۷/۸ | قم.....             |
| ۰/۰        | ۸/۳        | ۰/۰     | ۱/۵  | ۱۰/۳       | ۶۲/۰       | ۸۷/۳    | ۵۷/۰ | ۲۶/۸       | ۶۲/۱       | ۷۵/۸    | ۶۶/۹ | کردستان.....        |
| ۰/۰        | ۰/۷        | ۲۵/۹    | ۱۶/۷ | ۱۵/۹       | ۵۱/۸       | ۸۲/۴    | ۵۸/۹ | ۳۱/۲       | ۴۹/۶       | ۶۷/۳    | ۵۶/۹ | کرمان.....          |
| ۲/۸        | ۰/۰        | ۱/۹     | ۱/۸  | ۹/۹        | ۴۹/۲       | ۸۸/۱    | ۵۵/۰ | ۲۴/۴       | ۵۲/۶       | ۷۸/۶    | ۶۶/۸ | کرمانشاه.....       |
| ۰/۰        | ۰/۰        | ۱/۵     | ۰/۷  | ۲۱/۵       | ۶۵/۶       | ۹۳/۵    | ۵۶/۰ | ۳۷/۲       | ۶۸/۰       | ۸۶/۵    | ۷۷/۱ | کهگیلویه و بویراحمد |
| ۰/۰        | ۱/۶        | ۲۷/۰    | ۱۶/۷ | ۱۸/۵       | ۶۴/۱       | ۸۲/۰    | ۶۲/۶ | ۳۴/۶       | ۶۲/۳       | ۶۶/۹    | ۵۹/۶ | گلستان.....         |
| ۱/۴        | ۰/۰        | ۱/۵     | ۱/۱  | ۱۵/۰       | ۵۷/۶       | ۸۳/۴    | ۵۹/۸ | ۲۵/۰       | ۵۱/۶       | ۶۳/۴    | ۵۲/۹ | گیلان.....          |
| ۱/۷        | ۱/۴        | ۴/۷     | ۳/۳  | ۱۶/۳       | ۶۰/۶       | ۹۰/۹    | ۵۶/۲ | ۳۰/۴       | ۶۰/۴       | ۷۸/۳    | ۶۸/۳ | لرستان.....         |
| ۰/۰        | ۱/۶        | ۶/۰     | ۳/۵  | ۱۹/۲       | ۶۳/۳       | ۸۱/۴    | ۶۲/۹ | ۳۲/۹       | ۶۰/۱       | ۶۲/۹    | ۵۶/۰ | مازندران.....       |
| ۰/۰        | ۰/۰        | ۰/۰     | ۰/۰  | ۹/۰        | ۴۵/۵       | ۷۹/۲    | ۵۷/۵ | ۲۰/۹       | ۴۴/۴       | ۶۳/۴    | ۵۱/۵ | مرکزی.....          |
| ۳/۶        | ۱۱/۸       | ۱۳/۶    | ۱۱/۰ | ۲۶/۹       | ۶۸/۴       | ۸۷/۹    | ۶۰/۴ | ۴۹/۱       | ۶۷/۳       | ۷۷/۸    | ۷۰/۴ | هرمزگان.....        |
| ۰/۰        | ۶/۱        | ۱۴/۶    | ۱۰/۶ | ۸/۵        | ۵۵/۵       | ۸۳/۶    | ۵۸/۳ | ۱۸/۹       | ۵۷/۷       | ۶۹/۸    | ۵۹/۰ | همدان.....          |
| ۰/۰        | ۳/۱        | ۳/۹     | ۳/۳  | ۵/۲        | ۲۸/۵       | ۵۴/۱    | ۶۰/۰ | ۱۵/۱       | ۲۵/۸       | ۳۳/۷    | ۲۸/۰ | یزد.....            |

مأخذ- وزارت آموزش و پرورش.



۱۲-۱۷- میانگین تحصیلات معلمان (سال)

| شرح                 | ۱۳۹۴-۹۵ | ۱۳۹۵-۹۶ |
|---------------------|---------|---------|
| جمع                 | ۱۵/۷    | ۱۵/۹    |
| آذربایجان شرقی      | ۱۵/۷    | ۱۵/۸    |
| آذربایجان غربی      | ۱۵/۹    | ۱۶/۰    |
| اردبیل              | ۱۵/۸    | ۱۵/۹    |
| اصفهان              | ۱۵/۷    | ۱۵/۸    |
| البرز               | ۱۵/۷    | ۱۵/۸    |
| ایلام               | ۱۵/۹    | ۱۶/۰    |
| بوشهر               | ۱۵/۸    | ۱۵/۹    |
| تهران               | ۱۵/۷    | ۱۵/۸    |
| تهران (شهرستانها)   | ۱۵/۷    | ۱۵/۸    |
| چهارمحال و بختیاری  | ۱۵/۷    | ۱۵/۸    |
| خراسان جنوبی        | ۱۵/۸    | ۱۵/۹    |
| خراسان رضوی         | ۱۵/۷    | ۱۵/۸    |
| خراسان شمالی        | ۱۵/۸    | ۱۵/۹    |
| خوزستان             | ۱۵/۷    | ۱۵/۸    |
| زنجان               | ۱۶/۰    | ۱۶/۱    |
| سمنان               | ۱۶/۰    | ۱۶/۱    |
| سیستان و بلوچستان   | ۱۵/۱    | ۱۵/۳    |
| فارس                | ۱۵/۸    | ۱۵/۹    |
| قزوین               | ۱۵/۷    | ۱۵/۹    |
| قم                  | ۱۵/۹    | ۱۵/۹    |
| کردستان             | ۱۵/۵    | ۱۵/۷    |
| کرمان               | ۱۵/۵    | ۱۵/۷    |
| کرمانشاه            | ۱۵/۸    | ۱۵/۹    |
| کهگیلویه و بویراحمد | ۱۵/۶    | ۱۵/۸    |
| گلستان              | ۱۵/۸    | ۱۶/۰    |
| گیلان               | ۱۵/۸    | ۱۶/۰    |
| لرستان              | ۱۵/۸    | ۱۵/۹    |
| مازندران            | ۱۶/۱    | ۱۶/۲    |
| مرکزی               | ۱۵/۷    | ۱۵/۸    |
| هرمزگان             | ۱۵/۶    | ۱۵/۷    |
| همدان               | ۱۵/۷    | ۱۵/۹    |
| یزد                 | ۱۵/۹    | ۱۶/۰    |

مأخذ- وزارت آموزش و پرورش.

۱۸-۱۲- شاخص‌های دانش‌آموزان فنی و حرفه‌ای و کار و دانش (درصد)

| ۱۳۹۴-۹۵   |  |  |               | شرح                       |
|---|--|--|---------------|---------------------------|
| سهم پایه دوم و سوم فنی و کار و دانش از کل پایه دوم وسوم | سهم دختر فنی حرفه‌ای و کار و دانش از کل فنی حرفه‌ای و کار و دانش | سهم غیردولتی فنی حرفه‌ای و کار و دانش از کل فنی حرفه‌ای و کار و دانش | هنرجو به معلم |                           |
| ۳۷/۹  | ۳۶/۶   | ۵/۸  | ۱۳/۰          | جمع .....                 |
| ۴۰/۹  | ۳۷/۱   | ۴/۳  | ۱۳/۵          | آذربایجان شرقی .....      |
| ۳۶/۴  | ۳۲/۲   | ۴/۵  | ۱۵/۰          | آذربایجان غربی .....      |
| ۴۰/۸  | ۳۳/۰   | ۵/۲  | ۱۰/۳          | اردبیل .....              |
| ۴۲/۳  | ۴۱/۳   | ۶/۰  | ۱۲/۷          | اصفهان .....              |
| ۴۰/۰  | ۴۰/۰   | ۱۲/۱   | ۱۴/۰          | البرز .....               |
| ۲۹/۰  | ۳۳/۲   | ۵/۵  | ۷/۷           | ایلام .....               |
| ۴۰/۷  | ۳۵/۴   | ۶/۹  | ۱۵/۰          | بوشهر .....               |
| ۲۹/۹  | ۴۱/۳   | ۱۱/۴   | ۱۳/۳          | تهران .....               |
| ۳۹/۳  | ۳۸/۴   | ۳/۴  | ۱۴/۹          | تهران (شهرستانها) .....   |
| ۳۴/۰  | ۳۷/۹   | ۰/۷  | ۱۱/۳          | چهارمحال و بختیاری .....  |
| ۴۲/۶  | ۳۸/۰   | ۰/۴  | ۱۲/۶          | خراسان جنوبی .....        |
| ۴۱/۶  | ۳۸/۷   | ۳/۰  | ۱۳/۲          | خراسان رضوی .....         |
| ۳۹/۸  | ۳۴/۳   | ۲/۴  | ۱۱/۵          | خراسان شمالی .....        |
| ۳۵/۱  | ۲۹/۷   | ۱۱/۴   | ۱۶/۰          | خوزستان .....             |
| ۳۹/۳  | ۳۱/۴   | ۰/۲  | ۱۲/۴          | زنجان .....               |
| ۴۲/۹  | ۴۱/۳   | ۳/۹  | ۱۳/۲          | سمنان .....               |
| ۳۱/۸  | ۲۵/۸   | ۴/۶  | ۱۷/۵          | سیستان و بلوچستان .....   |
| ۳۶/۶  | ۳۶/۱   | ۳/۹  | ۱۲/۷          | فارس .....                |
| ۴۳/۱  | ۳۴/۲   | ۳/۹  | ۱۳/۹          | قزوین .....               |
| ۳۴/۱  | ۴۰/۷   | ۳/۵  | ۱۲/۸          | قم .....                  |
| ۳۹/۷  | ۳۰/۷   | ۰/۴  | ۹/۱           | کردستان .....             |
| ۳۷/۵  | ۳۳/۴   | ۸/۹  | ۱۱/۸          | کرمان .....               |
| ۳۳/۶  | ۳۳/۴   | ۰/۷  | ۱۱/۳          | کرمانشاه .....            |
| ۳۱/۴  | ۳۱/۷   | ۶/۴  | ۱۰/۴          | کهگیلویه و بویراحمد ..... |
| ۴۲/۷  | ۳۷/۴   | ۳/۷  | ۱۶/۲          | گلستان .....              |
| ۴۱/۴  | ۳۶/۶   | ۹/۸  | ۱۲/۶          | گیلان .....               |
| ۲۸/۳  | ۳۱/۷   | ۶/۹  | ۹/۶           | لرستان .....              |
| ۴۳/۷  | ۴۲/۳   | ۹/۵  | ۱۱/۲          | مازندران .....            |
| ۳۸/۴  | ۳۶/۲   | ۷/۲  | ۱۴/۰          | مرکزی .....               |
| ۴۱/۷  | ۳۱/۵   | ۳/۱  | ۱۷/۳          | هرمزگان .....             |
| ۴۳/۶  | ۳۷/۸   | ۱/۵  | ۱۱/۹          | همدان .....               |
| ۳۸/۴  | ۴۱/۲   | ۱/۲  | ۱۲/۲          | یزد .....                 |

۱۲-۱۸- شاخص‌های دانش‌آموزان فنی و حرفه‌ای و کار و دانش (دنباله)

| ۱۳۹۵-۹۶       |  |  |   | شرح                      |
|---------------|--|--|---|--------------------------|
| هنرجو به معلم | سهام غیردولتی فنی حرفه‌ای و کاردانش از کل فنی حرفه‌ای و کار و دانش | سهام دختر فنی حرفه‌ای و کاردانش از کل فنی حرفه‌ای و کار و دانش | سهام پایه دوم و سوم فنی و کار و دانش از کل پایه دوم و سوم |                          |
| ۱۲/۱          | ۴/۷  | ۳۵/۱   | ۳۶/۴  | جمع .....                |
| ۱۲/۸          | ۳/۶  | ۳۵/۱   | ۳۸/۲  | آذربایجان شرقی.....      |
| ۱۴/۰          | ۲/۷  | ۳۲/۲   | ۳۵/۵  | آذربایجان غربی.....      |
| ۹/۵           | ۳/۶  | ۳۰/۶   | ۳۷/۲  | اردبیل.....              |
| ۱۲/۲          | ۵/۴  | ۴۰/۵   | ۴۱/۱  | اصفهان.....              |
| ۱۳/۲          | ۹/۲  | ۴۰/۳   | ۳۸/۵  | البرز.....               |
| ۶/۱           | ۵/۴  | ۳۰/۲   | ۲۵/۵  | ایلام.....               |
| ۱۳/۹          | ۵/۷  | ۳۴/۵   | ۳۸/۹  | بوشهر.....               |
| ۱۲/۲          | ۱۰/۲   | ۴۱/۲   | ۲۹/۰  | تهران.....               |
| ۱۳/۹          | ۲/۷  | ۳۸/۹   | ۳۸/۵  | تهران(شهرستانها).....    |
| ۹/۸           | ۱/۰  | ۳۵/۳   | ۳۲/۱  | چهارمحال و بختیاری.....  |
| ۱۲/۹          | ۰/۸  | ۳۶/۹   | ۴۴/۰  | خراسان جنوبی.....        |
| ۱۲/۸          | ۲/۳  | ۳۷/۹   | ۴۰/۵  | خراسان رضوی.....         |
| ۸/۹           | ۱/۸  | ۳۳/۱   | ۳۶/۰  | خراسان شمالی.....        |
| ۱۵/۴          | ۸/۸  | ۲۹/۰   | ۳۵/۴  | خوزستان.....             |
| ۱۰/۴          | ۰/۱  | ۳۱/۲   | ۳۵/۷  | زنجان.....               |
| ۱۲/۵          | ۴/۲  | ۴۰/۹   | ۴۳/۶  | سمنان.....               |
| ۱۵/۳          | ۴/۰  | ۲۳/۳   | ۲۹/۴  | سیستان و بلوچستان.....   |
| ۱۱/۵          | ۳/۰  | ۳۵/۴   | ۳۴/۲  | فارس.....                |
| ۱۱/۹          | ۳/۴  | ۳۴/۸   | ۴۱/۰  | قزوین.....               |
| ۱۱/۹          | ۲/۹  | ۴۰/۷   | ۳۳/۲  | قم.....                  |
| ۸/۸           | ۰/۲  | ۳۱/۱   | ۳۷/۲  | کردستان.....             |
| ۱۰/۹          | ۷/۱  | ۳۲/۳   | ۳۷/۰  | کرمان.....               |
| ۱۰/۲          | ۰/۴  | ۳۳/۳   | ۳۰/۴  | کرمانشاه.....            |
| ۷/۵           | ۴/۴  | ۳۰/۷   | ۲۷/۷  | کهگیلویه و بویراحمد..... |
| ۱۴/۷          | ۳/۸  | ۳۶/۳   | ۴۰/۷  | گلستان.....              |
| ۱۱/۸          | ۷/۸  | ۳۶/۱   | ۳۹/۴  | گیلان.....               |
| ۸/۱           | ۵/۰  | ۳۱/۲   | ۲۵/۴  | لرستان.....              |
| ۱۰/۶          | ۷/۷  | ۴۰/۶   | ۴۱/۵  | مازندران.....            |
| ۱۴/۱          | ۶/۰  | ۳۴/۸   | ۳۷/۴  | مرکزی.....               |
| ۱۷/۱          | ۲/۳  | ۳۱/۳   | ۴۲/۲  | هرمزگان.....             |
| ۱۰/۸          | ۱/۲  | ۳۵/۳   | ۴۱/۲  | همدان.....               |
| ۱۲/۲          | ۱/۰  | ۴۰/۷   | ۳۸/۲  | یزد.....                 |

مأخذ- وزارت آموزش و پرورش.

۱۹-۱۲- نسبت دانش‌آموزان مقاطع تحصیلی استثنایی در نقاط شهری و روستایی (درصد)

| ۱۳۹۴-۹۵                                |            |         |      |                                     |            |         |      | شرح                      |
|--|------------|---------|------|-------------------------------------|------------|---------|------|--------------------------|
| دانش آموز استثنایی روستایی از کل مدرسه |            |         |      | دانش آموز استثنایی شهری از کل مدرسه |            |         |      |                          |
| متوسطه دوم                             | متوسطه اول | ابتدایی | کل   | متوسطه دوم                          | متوسطه اول | ابتدایی | کل   |                          |
| ۰/۱۷                                   | ۰/۱۱       | ۰/۲۱    | ۰/۱۹ | ۰/۲۷                                | ۰/۴۶       | ۰/۷۳    | ۰/۵۶ | جمع.....                 |
| ۰/۱۷                                   | ۰/۰۵       | ۰/۰۹    | ۰/۰۸ | ۰/۳۴                                | ۰/۵۷       | ۰/۸۲    | ۰/۶۵ | آذربایجان شرقی.....      |
| ۰/۰۰                                   | ۰/۰۰       | ۰/۰۱    | ۰/۰۱ | ۰/۲۱                                | ۰/۲۹       | ۰/۶۳    | ۰/۴۵ | آذربایجان غربی.....      |
| ۰/۵۸                                   | ۰/۰۰       | ۰/۰۰    | ۰/۰۳ | ۰/۲۷                                | ۰/۶۵       | ۰/۹۵    | ۰/۷۱ | اردبیل.....              |
| ۰/۱۶                                   | ۰/۰۵       | ۰/۱۲    | ۰/۱۱ | ۰/۳۱                                | ۰/۵۱       | ۰/۷۴    | ۰/۵۹ | اصفهان.....              |
| ۰/۰۰                                   | ۰/۰۰       | ۰/۶۹    | ۰/۴۷ | ۰/۲۰                                | ۰/۳۹       | ۰/۴۷    | ۰/۳۹ | البرز.....               |
| ۰/۰۰                                   | ۰/۰۰       | ۰/۱۱    | ۰/۰۷ | ۰/۱۳                                | ۰/۵۳       | ۰/۸۷    | ۰/۶۰ | ایلام.....               |
| ۰/۰۰                                   | ۰/۰۰       | ۰/۰۰    | ۰/۰۰ | ۰/۱۷                                | ۰/۴۷       | ۰/۸۹    | ۰/۶۴ | بوشهر.....               |
| ۰/۰۰                                   | ۰/۰۰       | ۰/۵۸    | ۰/۴۴ | ۰/۳۱                                | ۰/۳۹       | ۰/۵۱    | ۰/۴۳ | تهران.....               |
| ۰/۴۶                                   | ۰/۳۶       | ۰/۵۲    | ۰/۴۸ | ۰/۱۶                                | ۰/۳۱       | ۰/۴۵    | ۰/۳۶ | تهران (شهرستانها).....   |
| ۰/۰۰                                   | ۰/۰۷       | ۰/۲۳    | ۰/۱۷ | ۰/۲۹                                | ۰/۷۲       | ۱/۱۳    | ۰/۸۳ | چهارمحال و بختیاری.....  |
| ۰/۳۵                                   | ۰/۳۶       | ۰/۶۱    | ۰/۵۴ | ۰/۳۹                                | ۰/۸۵       | ۱/۲۳    | ۰/۹۲ | خراسان جنوبی.....        |
| ۰/۳۵                                   | ۰/۰۷       | ۰/۲۵    | ۰/۲۲ | ۰/۲۷                                | ۰/۴۹       | ۰/۸۸    | ۰/۶۶ | خراسان رضوی.....         |
| ۰/۰۰                                   | ۰/۰۰       | ۰/۲۷    | ۰/۲۰ | ۰/۳۰                                | ۰/۷۲       | ۱/۲۸    | ۰/۸۹ | خراسان شمالی.....        |
| ۰/۰۲                                   | ۰/۰۰       | ۰/۰۳    | ۰/۰۳ | ۰/۱۹                                | ۰/۴۲       | ۰/۶۶    | ۰/۵۰ | خوزستان.....             |
| ۰/۰۰                                   | ۰/۰۰       | ۰/۰۲    | ۰/۰۱ | ۰/۲۹                                | ۰/۳۶       | ۰/۷۳    | ۰/۵۳ | زنجان.....               |
| ۰/۰۰                                   | ۰/۰۰       | ۰/۱۸    | ۰/۱۳ | ۰/۲۹                                | ۰/۴۱       | ۰/۷۵    | ۰/۵۶ | سمنان.....               |
| ۰/۰۰                                   | ۰/۰۰       | ۰/۰۷    | ۰/۰۵ | ۰/۲۰                                | ۰/۴۳       | ۰/۹۰    | ۰/۶۶ | سیستان و بلوچستان.....   |
| ۰/۰۰                                   | ۰/۰۶       | ۰/۱۷    | ۰/۱۳ | ۰/۳۷                                | ۰/۶۰       | ۰/۸۸    | ۰/۶۹ | فارس.....                |
| ۰/۰۰                                   | ۰/۰۰       | ۰/۰۰    | ۰/۰۰ | ۰/۲۳                                | ۰/۴۴       | ۰/۶۹    | ۰/۵۲ | قزوین.....               |
| ۰/۰۰                                   | ۰/۰۰       | ۰/۰۷    | ۰/۰۵ | ۰/۲۷                                | ۰/۴۵       | ۰/۷۱    | ۰/۵۶ | قم.....                  |
| ۰/۰۰                                   | ۰/۰۰       | ۰/۰۷    | ۰/۰۵ | ۰/۱۷                                | ۰/۳۲       | ۰/۷۰    | ۰/۵۰ | کردستان.....             |
| ۰/۱۲                                   | ۰/۰۷       | ۰/۲۱    | ۰/۱۷ | ۰/۳۹                                | ۰/۶۲       | ۱/۰۷    | ۰/۸۱ | کرمان.....               |
| ۰/۰۰                                   | ۰/۰۰       | ۰/۰۱    | ۰/۰۱ | ۰/۱۸                                | ۰/۲۷       | ۰/۶۹    | ۰/۴۷ | کرمانشاه.....            |
| ۰/۰۰                                   | ۰/۰۰       | ۰/۱۹    | ۰/۱۳ | ۰/۳۸                                | ۰/۸۳       | ۱/۰۴    | ۰/۸۱ | کهگیلویه و بویراحمد..... |
| ۰/۳۱                                   | ۰/۲۸       | ۰/۳۸    | ۰/۳۶ | ۰/۳۱                                | ۰/۴۵       | ۰/۷۷    | ۰/۵۸ | گلستان.....              |
| ۰/۸۸                                   | ۰/۸۵       | ۰/۷۶    | ۰/۸۰ | ۰/۱۶                                | ۰/۲۹       | ۰/۶۶    | ۰/۴۳ | گیلان.....               |
| ۰/۰۰                                   | ۰/۰۲       | ۰/۰۹    | ۰/۰۷ | ۰/۴۱                                | ۰/۶۱       | ۰/۹۰    | ۰/۷۱ | لرستان.....              |
| ۰/۳۴                                   | ۰/۳۲       | ۰/۶۸    | ۰/۵۵ | ۰/۲۹                                | ۰/۴۶       | ۰/۵۹    | ۰/۴۸ | مازندران.....            |
| ۰/۰۰                                   | ۰/۱۷       | ۰/۱۴    | ۰/۱۴ | ۰/۳۰                                | ۰/۳۹       | ۰/۵۹    | ۰/۴۸ | مرکزی.....               |
| ۰/۱۵                                   | ۰/۱۲       | ۰/۳۸    | ۰/۳۰ | ۰/۳۱                                | ۰/۶۳       | ۰/۸۶    | ۰/۶۹ | هرمزگان.....             |
| ۰/۰۰                                   | ۰/۰۰       | ۰/۱۰    | ۰/۰۷ | ۰/۳۲                                | ۰/۶۲       | ۰/۸۳    | ۰/۶۵ | همدان.....               |
| ۰/۰۰                                   | ۰/۱۲       | ۰/۱۷    | ۰/۱۴ | ۰/۲۹                                | ۰/۴۸       | ۰/۷۱    | ۰/۵۸ | یزد.....                 |

۱۹-۱۲- نسبت دانش‌آموزان مقاطع تحصیلی استثنایی در نقاط شهری و روستایی (دنباله) (درصد)

| ۱۳۹۴-۹۵                         |                                |            |         |      | شرح                      |
|---------------------------------|--------------------------------|------------|---------|------|--------------------------|
| مدارس استثنایی<br>روستایی از کل | دانش‌آموز استثنایی از کل مدارس |            |         |      |                          |
|                                 | متوسطه دوم                     | متوسطه اول | ابتدایی | کل   |                          |
| ۱۳/۸۹                           | ۰/۲۶                           | ۰/۳۹       | ۰/۵۸    | ۰/۴۸ | جمع.....                 |
| ۱۰/۱۴                           | ۰/۳۳                           | ۰/۴۶       | ۰/۶۰    | ۰/۵۲ | آذربایجان شرقی.....      |
| ۲/۹۴                            | ۰/۱۹                           | ۰/۲۲       | ۰/۴۰    | ۰/۳۲ | آذربایجان غربی.....      |
| ۰/۰۰                            | ۰/۲۹                           | ۰/۵۰       | ۰/۶۶    | ۰/۵۵ | اردبیل.....              |
| ۱/۸۳                            | ۰/۳۰                           | ۰/۴۷       | ۰/۶۷    | ۰/۵۵ | اصفهان.....              |
| ۱۰/۰۰                           | ۰/۱۹                           | ۰/۳۶       | ۰/۴۹    | ۰/۴۰ | البرز.....               |
| ۱۶/۶۷                           | ۰/۱۱                           | ۰/۳۹       | ۰/۶۳    | ۰/۴۶ | ایلام.....               |
| ۰/۰۰                            | ۰/۱۵                           | ۰/۳۷       | ۰/۶۳    | ۰/۴۹ | بوشهر.....               |
| ۱/۵۴                            | ۰/۳۱                           | ۰/۳۹       | ۰/۵۱    | ۰/۴۳ | تهران.....               |
| ۱۷/۳۱                           | ۰/۱۸                           | ۰/۳۲       | ۰/۴۶    | ۰/۳۸ | تهران (شهرستانها).....   |
| ۱۵/۰۰                           | ۰/۲۴                           | ۰/۵۱       | ۰/۷۵    | ۰/۶۰ | چهارمحال و بختیاری.....  |
| ۲۲/۵۸                           | ۰/۳۹                           | ۰/۷۱       | ۰/۹۹    | ۰/۸۱ | خراسان جنوبی.....        |
| ۱۷/۱۲                           | ۰/۲۸                           | ۰/۳۸       | ۰/۶۸    | ۰/۵۴ | خراسان رضوی.....         |
| ۴۸/۶۵                           | ۰/۲۷                           | ۰/۴۴       | ۰/۷۹    | ۰/۶۲ | خراسان شمالی.....        |
| ۲/۴۷                            | ۰/۱۷                           | ۰/۳۲       | ۰/۴۷    | ۰/۳۸ | خوزستان.....             |
| ۰/۰۰                            | ۰/۲۷                           | ۰/۲۶       | ۰/۴۸    | ۰/۳۹ | زنجان.....               |
| ۵/۰۰                            | ۰/۲۸                           | ۰/۳۶       | ۰/۶۵    | ۰/۵۱ | سمنان.....               |
| ۵/۲۶                            | ۰/۱۶                           | ۰/۲۶       | ۰/۴۶    | ۰/۳۸ | سیستان و بلوچستان.....   |
| ۱۰/۷۹                           | ۰/۳۲                           | ۰/۴۶       | ۰/۶۳    | ۰/۵۳ | فارس.....                |
| ۰/۰۰                            | ۰/۲۱                           | ۰/۳۵       | ۰/۵۱    | ۰/۴۱ | قزوین.....               |
| ۰/۰۰                            | ۰/۲۷                           | ۰/۴۳       | ۰/۶۷    | ۰/۵۴ | قم.....                  |
| ۸/۳۳                            | ۰/۱۶                           | ۰/۲۵       | ۰/۵۰    | ۰/۳۸ | کردستان.....             |
| ۱۹/۸۰                           | ۰/۳۵                           | ۰/۴۷       | ۰/۷۶    | ۰/۶۲ | کرمان.....               |
| ۳/۰۳                            | ۰/۱۶                           | ۰/۲۳       | ۰/۵۱    | ۰/۳۷ | کرمانشاه.....            |
| ۲۲/۴۵                           | ۰/۳۲                           | ۰/۵۲       | ۰/۶۷    | ۰/۵۶ | کهگیلویه و بویراحمد..... |
| ۳۱/۲۵                           | ۰/۳۱                           | ۰/۳۹       | ۰/۵۸    | ۰/۴۹ | گلستان.....              |
| ۳۳/۹۳                           | ۰/۲۵                           | ۰/۴۴       | ۰/۷۰    | ۰/۵۳ | گیلان.....               |
| ۱۱/۲۹                           | ۰/۳۶                           | ۰/۴۳       | ۰/۵۹    | ۰/۵۱ | لرستان.....              |
| ۴۰/۸۲                           | ۰/۳۰                           | ۰/۴۱       | ۰/۶۲    | ۰/۵۰ | مازندران.....            |
| ۴/۰۰                            | ۰/۲۸                           | ۰/۳۶       | ۰/۴۹    | ۰/۴۲ | مرکزی.....               |
| ۳۷/۲۵                           | ۰/۲۶                           | ۰/۴۰       | ۰/۶۲    | ۰/۵۱ | هرمزگان.....             |
| ۱۵/۰۰                           | ۰/۳۰                           | ۰/۴۴       | ۰/۵۵    | ۰/۴۸ | همدان.....               |
| ۴/۷۶                            | ۰/۲۷                           | ۰/۴۵       | ۰/۶۵    | ۰/۵۳ | یزد.....                 |

۱۹-۱۲- نسبت دانش‌آموزان مقاطع تحصیلی استثنایی در نقاط شهری و روستایی (دنباله) (درصد)

| ۱۳۹۵-۹۶  |            |         |      |  |            |         |      | شرح                  |
|--|------------|---------|------|--|------------|---------|------|----------------------|
| دانش آموز استثنایی روستایی از کل مدرسه روستایی |            |         |      | دانش آموز استثنایی شهری از کل مدرسه شهری |            |         |      |                      |
| متوسطه دوم                                     | متوسطه اول | ابتدایی | کل   | متوسطه دوم                               | متوسطه اول | ابتدایی | کل   |                      |
| ۰/۱۷   | ۰/۱۱       | ۰/۲۳    | ۰/۲۰ | ۰/۲۲                                     | ۰/۴۶       | ۰/۷۱    | ۰/۵۵ | جمع.....             |
| ۰/۱۶   | ۰/۰۵       | ۰/۰۸    | ۰/۰۸ | ۰/۲۴                                     | ۰/۵۹       | ۰/۷۸    | ۰/۶۲ | آذربایجان شرقی ...   |
| ۰/۰۰   | ۰/۰۰       | ۰/۰۱    | ۰/۰۱ | ۰/۱۶                                     | ۰/۳۱       | ۰/۶۳    | ۰/۴۵ | آذربایجان غربی ..... |
| ۰/۵۸   | ۰/۰۰       | ۰/۰۰    | ۰/۰۳ | ۰/۳۳                                     | ۰/۵۸       | ۰/۹۸    | ۰/۷۵ | اردبیل.....          |
| ۰/۲۳   | ۰/۰۴       | ۰/۱۲    | ۰/۱۱ | ۰/۲۶                                     | ۰/۵۲       | ۰/۷۰    | ۰/۵۷ | اصفهان.....          |
| ۰/۰۰   | ۰/۰۰       | ۰/۶۰    | ۰/۴۱ | ۰/۱۸                                     | ۰/۴۰       | ۰/۴۶    | ۰/۳۹ | البرز.....           |
| ۰/۰۰   | ۰/۰۰       | ۰/۱۰    | ۰/۰۷ | ۰/۱۳                                     | ۰/۴۸       | ۰/۸۲    | ۰/۵۹ | ایلام.....           |
| ۰/۰۰   | ۰/۰۰       | ۰/۰۰    | ۰/۰۰ | ۰/۱۸                                     | ۰/۴۸       | ۰/۸۷    | ۰/۶۵ | بوشهر.....           |
| ۰/۰۰   | ۰/۰۰       | ۰/۰۰    | ۰/۰۰ | ۰/۱۷                                     | ۰/۴۰       | ۰/۵۱    | ۰/۴۱ | تهران.....           |
| ۰/۴۲   | ۰/۳۳       | ۰/۵۵    | ۰/۴۹ | ۰/۱۳                                     | ۰/۳۰       | ۰/۴۲    | ۰/۳۴ | تهران (شهرستانها) .. |
| ۰/۰۰   | ۰/۰۶       | ۰/۲۲    | ۰/۱۷ | ۰/۳۱                                     | ۰/۷۰       | ۱/۱۵    | ۰/۸۵ | چهارمحال و بختیاری   |
| ۰/۴۶   | ۰/۳۵       | ۰/۶۲    | ۰/۵۵ | ۰/۳۶                                     | ۰/۸۳       | ۱/۲۲    | ۰/۹۲ | خراسان جنوبی.....    |
| ۰/۳۹   | ۰/۰۸       | ۰/۲۸    | ۰/۲۴ | ۰/۱۶                                     | ۰/۴۹       | ۰/۸۸    | ۰/۶۵ | خراسان رضوی.....     |
| ۰/۰۰   | ۰/۰۰       | ۰/۲۵    | ۰/۱۸ | ۰/۱۹                                     | ۰/۶۷       | ۱/۲۹    | ۰/۸۹ | خراسان شمالی.....    |
| ۰/۰۰   | ۰/۰۰       | ۰/۰۴    | ۰/۰۳ | ۰/۲۱                                     | ۰/۳۹       | ۰/۶۶    | ۰/۵۱ | خوزستان.....         |
| ۰/۰۰   | ۰/۰۰       | ۰/۰۲    | ۰/۰۱ | ۰/۲۲                                     | ۰/۵۰       | ۰/۷۱    | ۰/۵۵ | زنجان.....           |
| ۰/۰۰   | ۰/۰۰       | ۰/۱۲    | ۰/۰۸ | ۰/۲۹                                     | ۰/۴۲       | ۰/۶۶    | ۰/۵۲ | سمنان.....           |
| ۰/۰۰   | ۰/۰۰       | ۰/۰۶    | ۰/۰۵ | ۰/۲۵                                     | ۰/۴۰       | ۰/۸۲    | ۰/۶۴ | سیستان و بلوچستان    |
| ۰/۰۰   | ۰/۰۵       | ۰/۱۶    | ۰/۱۲ | ۰/۳۴                                     | ۰/۶۳       | ۰/۸۵    | ۰/۶۹ | فارس.....            |
| ۰/۰۰   | ۰/۰۰       | ۰/۰۰    | ۰/۰۰ | ۰/۲۵                                     | ۰/۴۴       | ۰/۶۵    | ۰/۵۲ | قزوین.....           |
| ۰/۰۰   | ۰/۰۰       | ۰/۰۸    | ۰/۰۶ | ۰/۱۶                                     | ۰/۴۴       | ۰/۷۳    | ۰/۵۶ | قم.....              |
| ۰/۰۰   | ۰/۰۰       | ۰/۰۷    | ۰/۰۵ | ۰/۲۰                                     | ۰/۳۱       | ۰/۶۹    | ۰/۵۰ | کردستان.....         |
| ۰/۱۰   | ۰/۰۸       | ۰/۲۵    | ۰/۲۰ | ۰/۳۲                                     | ۰/۵۶       | ۱/۰۴    | ۰/۷۷ | کرمان.....           |
| ۰/۰۰   | ۰/۰۰       | ۰/۰۳    | ۰/۰۲ | ۰/۱۴                                     | ۰/۲۷       | ۰/۷۰    | ۰/۴۸ | کرمانشاه.....        |
| ۰/۰۰   | ۰/۰۰       | ۰/۲۳    | ۰/۱۵ | ۰/۴۵                                     | ۰/۶۵       | ۱/۰۵    | ۰/۸۳ | کهگیلویه و بویراحمد  |
| ۰/۳۴   | ۰/۲۳       | ۰/۳۶    | ۰/۳۳ | ۰/۲۱                                     | ۰/۴۶       | ۰/۷۵    | ۰/۵۶ | گلستان.....          |
| ۰/۹۰   | ۰/۸۴       | ۰/۹۳    | ۰/۹۰ | ۰/۱۵                                     | ۰/۳۲       | ۰/۶۰    | ۰/۴۱ | گیلان.....           |
| ۰/۰۰   | ۰/۰۲       | ۰/۱۰    | ۰/۰۷ | ۰/۲۹                                     | ۰/۶۰       | ۰/۸۲    | ۰/۶۵ | لرستان.....          |
| ۰/۲۵   | ۰/۳۶       | ۰/۶۵    | ۰/۵۳ | ۰/۲۷                                     | ۰/۴۴       | ۰/۵۹    | ۰/۴۷ | مازندران.....        |
| ۰/۰۰   | ۰/۲۲       | ۰/۲۱    | ۰/۲۰ | ۰/۲۷                                     | ۰/۳۷       | ۰/۵۷    | ۰/۴۶ | مرکزی.....           |
| ۰/۱۴   | ۰/۱۴       | ۰/۴۴    | ۰/۳۴ | ۰/۳۰                                     | ۰/۶۳       | ۰/۸۱    | ۰/۶۷ | هرمزگان.....         |
| ۰/۰۰   | ۰/۰۰       | ۰/۱۲    | ۰/۰۹ | ۰/۲۶                                     | ۰/۵۹       | ۰/۸۰    | ۰/۶۳ | همدان.....           |
| ۰/۰۰   | ۰/۱۱       | ۰/۱۷    | ۰/۱۴ | ۰/۲۲                                     | ۰/۴۷       | ۰/۶۸    | ۰/۵۵ | یزد.....             |

۱۹-۱۲- نسبت دانش‌آموزان مقاطع تحصیلی استثنایی در نقاط شهری و روستایی (دنباله) (درصد)

| ۱۳۹۵-۹۶                               |                                |            |         |      | شرح                      |
|---------------------------------------|--------------------------------|------------|---------|------|--------------------------|
| مدارس استثنایی<br>روستایی از کل مدارس | دانش‌آموز استثنایی از کل مدارس |            |         |      |                          |
|                                       | متوسطه دوم                     | متوسطه اول | ابتدایی | کل   |                          |
| ۱۵/۵۹                                 | ۰/۲۲                           | ۰/۳۹       | ۰/۵۱    | ۰/۴۷ | جمع.....                 |
| ۱۴/۰۸                                 | ۰/۲۳                           | ۰/۴۷       | ۰/۵۸    | ۰/۵۰ | آذربایجان شرقی.....      |
| ۳/۱۳                                  | ۰/۱۴                           | ۰/۲۳       | ۰/۴۱    | ۰/۳۲ | آذربایجان غربی.....      |
| ۰/۰۰                                  | ۰/۳۵                           | ۰/۴۵       | ۰/۷۰    | ۰/۵۸ | اردبیل.....              |
| ۲/۸۰                                  | ۰/۲۶                           | ۰/۴۸       | ۰/۶۴    | ۰/۵۳ | اصفهان.....              |
| ۱۰/۵۳                                 | ۰/۱۷                           | ۰/۳۷       | ۰/۴۷    | ۰/۳۹ | البرز.....               |
| ۱۶/۶۷                                 | ۰/۱۲                           | ۰/۳۶       | ۰/۶۰    | ۰/۴۵ | ایلام.....               |
| ۰/۰۰                                  | ۰/۱۶                           | ۰/۳۸       | ۰/۶۲    | ۰/۴۹ | بوشهر.....               |
| ۰/۰۰                                  | ۰/۱۷                           | ۰/۴۰       | ۰/۵۱    | ۰/۴۱ | تهران.....               |
| ۱۹/۵۷                                 | ۰/۱۵                           | ۰/۳۱       | ۰/۴۴    | ۰/۳۷ | تهران(شهرستانها).....    |
| ۱۵/۷۹                                 | ۰/۲۶                           | ۰/۵۰       | ۰/۷۷    | ۰/۶۲ | چهارمحال و بختیاری.....  |
| ۲۱/۸۸                                 | ۰/۳۷                           | ۰/۷۰       | ۱/۰۰    | ۰/۸۲ | خراسان جنوبی.....        |
| ۱۸/۵۲                                 | ۰/۱۹                           | ۰/۳۹       | ۰/۶۹    | ۰/۵۴ | خراسان رضوی.....         |
| ۵۶/۴۱                                 | ۰/۱۷                           | ۰/۴۲       | ۰/۸۰    | ۰/۶۱ | خراسان شمالی.....        |
| ۳/۱۳                                  | ۰/۱۸                           | ۰/۳۰       | ۰/۴۸    | ۰/۳۹ | خوزستان.....             |
| ۴/۳۵                                  | ۰/۲۰                           | ۰/۳۷       | ۰/۴۷    | ۰/۴۰ | زنجان.....               |
| ۵/۸۸                                  | ۰/۲۷                           | ۰/۳۷       | ۰/۵۷    | ۰/۴۷ | سمنان.....               |
| ۵/۰۰                                  | ۰/۱۸                           | ۰/۲۵       | ۰/۴۴    | ۰/۳۷ | سیستان و بلوچستان.....   |
| ۱۳/۳۳                                 | ۰/۲۹                           | ۰/۴۸       | ۰/۶۲    | ۰/۵۳ | فارس.....                |
| ۰/۰۰                                  | ۰/۲۳                           | ۰/۳۵       | ۰/۴۹    | ۰/۴۱ | قزوین.....               |
| ۰/۰۰                                  | ۰/۱۵                           | ۰/۴۲       | ۰/۷۰    | ۰/۵۴ | قم.....                  |
| ۱۵/۳۸                                 | ۰/۱۸                           | ۰/۲۴       | ۰/۵۱    | ۰/۳۹ | کردستان.....             |
| ۱۷/۵۸                                 | ۰/۲۹                           | ۰/۴۴       | ۰/۷۷    | ۰/۶۱ | کرمان.....               |
| ۳/۳۳                                  | ۰/۱۳                           | ۰/۲۲       | ۰/۵۲    | ۰/۳۸ | کرمانشاه.....            |
| ۳۴/۲۱                                 | ۰/۳۶                           | ۰/۴۱       | ۰/۷۰    | ۰/۵۷ | کهگیلویه و بویراحمد..... |
| ۲۵/۸۱                                 | ۰/۲۳                           | ۰/۳۸       | ۰/۵۶    | ۰/۴۷ | گلستان.....              |
| ۴۱/۱۸                                 | ۰/۲۵                           | ۰/۴۶       | ۰/۷۱    | ۰/۵۵ | گیلان.....               |
| ۸/۸۹                                  | ۰/۲۵                           | ۰/۴۳       | ۰/۵۵    | ۰/۴۷ | لرستان.....              |
| ۳۶/۰۰                                 | ۰/۲۶                           | ۰/۴۱       | ۰/۶۲    | ۰/۵۰ | مازندران.....            |
| ۸/۳۳                                  | ۰/۲۵                           | ۰/۳۴       | ۰/۴۹    | ۰/۴۱ | مرکزی.....               |
| ۴۳/۴۰                                 | ۰/۲۵                           | ۰/۴۱       | ۰/۶۳    | ۰/۵۲ | هرمزگان.....             |
| ۱۵/۰۰                                 | ۰/۲۵                           | ۰/۴۲       | ۰/۵۴    | ۰/۴۷ | همدان.....               |
| ۴/۷۶                                  | ۰/۲۰                           | ۰/۴۴       | ۰/۶۳    | ۰/۵۱ | یزد.....                 |

مأخذ- وزارت آموزش و پرورش.

۲۰-۱۲- ضریب بهره‌برداری از کلاس در مناطق شهری و روستایی

| ۱۳۹۵-۹۶ |      |      | ۱۳۹۴-۹۵ |      |      | شرح                      |
|---------|------|------|---------|------|------|--------------------------|
| روستایی | شهری | کل   | روستایی | شهری | کل   |                          |
| ۰/۹۷    | ۱/۰۰ | ۰/۹۳ | ۰/۸۳    | ۰/۹۹ | ۰/۹۳ | جمع.....                 |
| ۰/۹۷    | ۱/۰۸ | ۱/۰۰ | ۰/۷۶    | ۱/۰۱ | ۰/۹۰ | آذربایجان شرقی.....      |
| ۱/۰۰    | ۱/۳۲ | ۱/۱۶ | ۱/۰۲    | ۱/۳۱ | ۱/۱۷ | آذربایجان غربی.....      |
| ۱/۰۰    | ۱/۱۳ | ۰/۸۸ | ۰/۶۷    | ۱/۱۰ | ۰/۸۷ | اردبیل.....              |
| ۰/۹۷    | ۰/۸۹ | ۰/۸۳ | ۰/۶۳    | ۰/۸۸ | ۰/۸۳ | اصفهان.....              |
| ۱/۰۰    | ۱/۲۲ | ۱/۲۰ | ۱/۰۰    | ۱/۱۵ | ۱/۱۳ | البرز.....               |
| ۱/۰۰    | ۱/۰۵ | ۰/۹۸ | ۰/۹۱    | ۱/۰۱ | ۰/۹۷ | ایلام.....               |
| ۰/۹۷    | ۱/۱۰ | ۱/۰۱ | ۰/۸۷    | ۱/۰۸ | ۱/۰۰ | بوشهر.....               |
| ۱/۰۰    | ۰/۸۴ | ۰/۸۴ | ۱/۷۱    | ۰/۸۴ | ۰/۸۴ | تهران.....               |
| ۰/۹۹    | ۱/۱۰ | ۱/۱۶ | ۱/۴۳    | ۱/۰۴ | ۱/۱۱ | تهران(شهرستانها).....    |
| ۰/۹۹    | ۰/۷۶ | ۰/۷۲ | ۰/۶۹    | ۰/۷۴ | ۰/۷۲ | چهارمحال و بختیاری.....  |
| ۰/۹۳    | ۰/۸۴ | ۰/۷۰ | ۰/۵۷    | ۰/۸۲ | ۰/۷۰ | خراسان جنوبی.....        |
| ۰/۹۷    | ۱/۰۷ | ۰/۹۸ | ۰/۹۰    | ۱/۱۰ | ۱/۰۱ | خراسان رضوی.....         |
| ۰/۹۶    | ۱/۱۴ | ۰/۹۸ | ۰/۹۰    | ۱/۱۹ | ۱/۰۳ | خراسان شمالی.....        |
| ۱/۰۰    | ۱/۱۶ | ۱/۱۷ | ۱/۱۸    | ۱/۱۴ | ۱/۱۵ | خوزستان.....             |
| ۰/۹۸    | ۱/۱۴ | ۰/۹۰ | ۰/۶۶    | ۱/۱۰ | ۰/۸۷ | زنجان.....               |
| ۰/۹۷    | ۰/۹۶ | ۰/۹۰ | ۰/۶۰    | ۰/۹۹ | ۰/۸۷ | سمنان.....               |
| ۰/۸۹    | ۱/۳۷ | ۱/۱۸ | ۱/۱۴    | ۱/۳۶ | ۱/۲۳ | سیستان و بلوچستان.....   |
| ۰/۹۹    | ۰/۹۱ | ۰/۸۶ | ۰/۷۹    | ۰/۹۱ | ۰/۸۵ | فارس.....                |
| ۰/۹۷    | ۰/۹۵ | ۰/۷۶ | ۰/۵۳    | ۰/۹۲ | ۰/۷۵ | قزوین.....               |
| ۰/۹۵    | ۱/۲۷ | ۱/۱۹ | ۰/۶۸    | ۱/۲۴ | ۱/۱۶ | قم.....                  |
| ۱/۰۰    | ۱/۲۱ | ۰/۹۴ | ۰/۷۲    | ۱/۱۹ | ۰/۹۵ | کردستان.....             |
| ۰/۹۲    | ۰/۹۱ | ۰/۸۸ | ۰/۹۱    | ۰/۸۸ | ۰/۸۹ | کرمان.....               |
| ۱/۰۰    | ۰/۹۳ | ۰/۸۳ | ۰/۷۷    | ۰/۹۵ | ۰/۸۷ | کرمانشاه.....            |
| ۱/۰۰    | ۰/۸۲ | ۰/۷۱ | ۰/۶۹    | ۰/۸۹ | ۰/۷۶ | کهگیلویه و بویراحمد..... |
| ۰/۹۳    | ۱/۱۰ | ۰/۹۶ | ۰/۸۴    | ۱/۱۰ | ۰/۹۵ | گلستان.....              |
| ۰/۹۹    | ۰/۸۶ | ۰/۷۰ | ۰/۶۰    | ۰/۸۸ | ۰/۷۳ | گیلان.....               |
| ۰/۹۹    | ۱/۱۰ | ۰/۹۵ | ۰/۹۳    | ۱/۱۶ | ۱/۰۴ | لرستان.....              |
| ۰/۹۹    | ۰/۹۲ | ۰/۸۶ | ۰/۷۴    | ۰/۸۵ | ۰/۸۰ | مازندران.....            |
| ۱/۰۰    | ۰/۹۵ | ۰/۸۰ | ۰/۶۲    | ۰/۹۵ | ۰/۸۲ | مرکزی.....               |
| ۰/۹۹    | ۰/۹۹ | ۰/۹۴ | ۰/۹۴    | ۱/۰۰ | ۰/۹۷ | هرمزگان.....             |
| ۰/۹۸    | ۰/۸۶ | ۰/۷۴ | ۰/۶۳    | ۰/۸۴ | ۰/۷۴ | همدان.....               |
| ۰/۹۵    | ۰/۷۱ | ۰/۶۵ | ۰/۴۲    | ۰/۶۵ | ۰/۶۰ | یزد.....                 |

مأخذ- وزارت آموزش و پرورش.



۱۲-۲۱- نسبت دانش‌آموز به فضا

(نفر)

| ۱۳۹۵-۹۶ |       |       | ۱۳۹۴-۹۵ |       |       | شرح                      |
|---------|-------|-------|---------|-------|-------|--------------------------|
| روستایی | شهری  | کل    | روستایی | شهری  | کل    |                          |
| ۵۵/۹    | ۲۲۰/۴ | ۱۲۳/۰ | ۵۴/۶    | ۲۰۷/۷ | ۱۱۸/۴ | جمع.....                 |
| ۴۱/۸    | ۲۱۱/۷ | ۱۰۱/۷ | ۴۲/۱    | ۲۰۷/۴ | ۱۰۱/۱ | آذربایجان شرقی.....      |
| ۶۰/۹    | ۳۵۱/۴ | ۱۴۰/۶ | ۵۸/۷    | ۳۲۰/۰ | ۱۳۴/۰ | آذربایجان غربی.....      |
| ۳۲/۶    | ۲۲۱/۹ | ۸۷/۶  | ۳۲/۶    | ۲۰۸/۸ | ۸۵/۴  | اردبیل.....              |
| ۴۵/۴    | ۱۷۱/۳ | ۱۳۲/۴ | ۴۶/۳    | ۱۷۵/۴ | ۱۳۵/۴ | اصفهان.....              |
| ۱۳۶/۷   | ۴۶۸/۶ | ۳۸۴/۳ | ۱۲۵/۵   | ۴۴۴/۹ | ۳۶۴/۳ | البرز.....               |
| ۳۷/۷    | ۱۲۷/۰ | ۷۵/۴  | ۳۶/۷    | ۹۰/۳  | ۶۳/۴  | ایلام.....               |
| ۶۲/۷    | ۱۴۸/۶ | ۱۰۹/۸ | ۶۰/۳    | ۱۴۳/۰ | ۱۰۶/۲ | بوشهر.....               |
| ۱۸۰/۱   | ۳۴۶/۳ | ۳۴۴/۴ | ۲۷۸/۹   | ۳۳۱/۷ | ۳۳۱/۱ | تهران.....               |
| ۲۶۳/۵   | ۴۱۶/۰ | ۳۷۸/۰ | ۲۴۷/۳   | ۳۷۵/۴ | ۳۴۴/۴ | تهران(شهرستانها).....    |
| ۵۳/۹    | ۱۱۶/۱ | ۸۰/۲  | ۵۳/۲    | ۱۱۵/۶ | ۷۹/۵  | چهارمحال و بختیاری.....  |
| ۲۸/۱    | ۱۳۶/۳ | ۶۳/۲  | ۲۸/۵    | ۱۲۰/۸ | ۵۹/۷  | خراسان جنوبی.....        |
| ۷۴/۴    | ۲۶۴/۶ | ۱۴۹/۱ | ۶۹/۷    | ۲۳۹/۶ | ۱۳۹/۱ | خراسان رضوی.....         |
| ۵۶/۳    | ۲۱۲/۳ | ۹۸/۰  | ۵۳/۶    | ۱۷۳/۲ | ۸۹/۴  | خراسان شمالی.....        |
| ۷۹/۳    | ۲۳۲/۲ | ۱۵۲/۱ | ۷۳/۹    | ۲۱۸/۱ | ۱۴۰/۷ | خوزستان.....             |
| ۳۹/۰    | ۱۸۸/۴ | ۸۹/۰  | ۳۷/۶    | ۱۷۰/۷ | ۸۴/۱  | زنجان.....               |
| ۳۸/۷    | ۱۲۰/۶ | ۹۱/۸  | ۳۷/۲    | ۱۱۳/۸ | ۸۷/۷  | سمنان.....               |
| ۷۰/۹    | ۲۵۰/۲ | ۱۱۴/۲ | ۷۱/۳    | ۲۲۹/۷ | ۱۰۹/۹ | سیستان و بلوچستان.....   |
| ۶۱/۵    | ۱۷۰/۲ | ۱۰۲/۵ | ۵۹/۹    | ۱۶۵/۳ | ۱۰۰/۴ | فارس.....                |
| ۴۴/۳    | ۲۴۰/۳ | ۱۲۰/۷ | ۴۳/۹    | ۲۲۴/۶ | ۱۱۷/۱ | قزوین.....               |
| ۴۰/۲    | ۳۶۵/۹ | ۲۶۵/۳ | ۴۰/۱    | ۳۰۶/۹ | ۲۳۲/۶ | قم.....                  |
| ۳۱/۵    | ۱۹۵/۲ | ۸۳/۳  | ۳۱/۰    | ۱۸۵/۲ | ۸۰/۵  | کردستان.....             |
| ۵۹/۰    | ۱۶۲/۱ | ۹۴/۲  | ۵۷/۷    | ۱۴۹/۹ | ۹۰/۳  | کرمان.....               |
| ۲۵/۸    | ۱۸۹/۳ | ۷۷/۲  | ۲۶/۳    | ۱۸۸/۳ | ۷۷/۸  | کرمانشاه.....            |
| ۲۶/۵    | ۸۹/۸  | ۴۴/۱  | ۲۶/۱    | ۹۴/۱  | ۴۵/۱  | کهگیلویه و بویراحمد..... |
| ۸۹/۹    | ۲۱۵/۰ | ۱۳۲/۵ | ۸۶/۸    | ۲۰۲/۳ | ۱۲۷/۸ | گلستان.....              |
| ۴۰/۵    | ۱۷۸/۸ | ۸۵/۸  | ۴۱/۶    | ۱۷۵/۷ | ۸۶/۷  | گیلان.....               |
| ۴۳/۲    | ۲۰۵/۸ | ۸۰/۱  | ۴۳/۹    | ۲۰۵/۰ | ۸۱/۹  | لرستان.....              |
| ۷۸/۰    | ۲۰۱/۳ | ۱۲۵/۲ | ۷۲/۲    | ۱۷۶/۴ | ۱۱۳/۸ | مازندران.....            |
| ۳۶/۹    | ۲۰۸/۰ | ۱۰۸/۹ | ۳۷/۰    | ۲۰۲/۹ | ۱۰۷/۵ | مرکزی.....               |
| ۶۶/۳    | ۲۰۶/۶ | ۱۰۱/۵ | ۶۲/۷    | ۱۷۵/۵ | ۹۳/۳  | هرمزگان.....             |
| ۵۳/۱    | ۱۷۲/۵ | ۹۹/۶  | ۵۴/۴    | ۱۷۶/۶ | ۱۰۱/۸ | همدان.....               |
| ۲۶/۳    | ۱۲۵/۴ | ۸۸/۰  | ۲۴/۹    | ۱۱۸/۳ | ۸۳/۸  | یزد.....                 |

مأخذ- وزارت آموزش و پرورش.

۱۲-۲۲- شاخص‌های علوم و فناوری اطلاعات

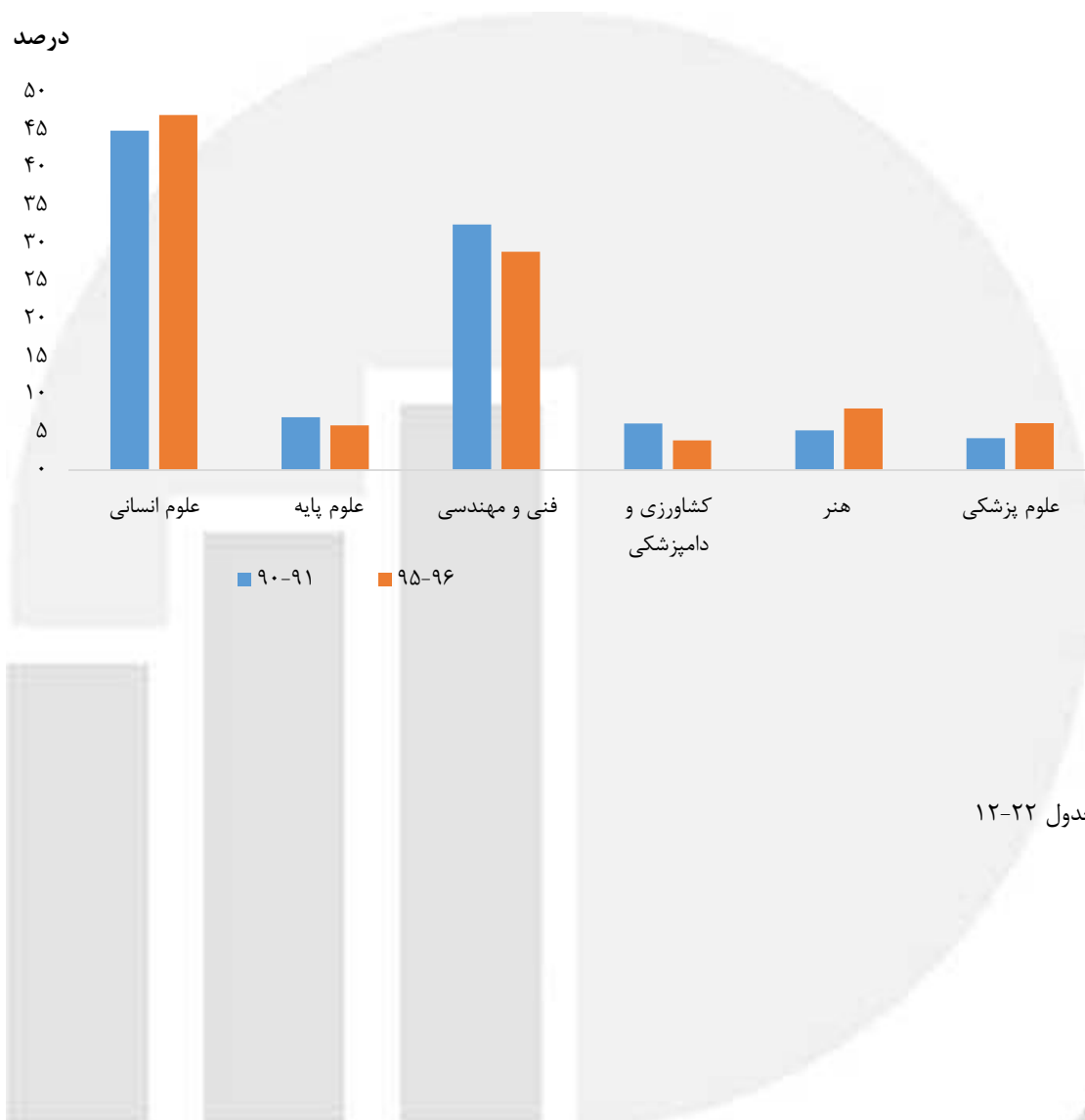
| شاخص    |         |         |         |         |         |   |
|---------|---------|---------|---------|---------|---------|---|
| ۱۳۹۵-۹۶ | ۱۳۹۴-۹۵ | ۱۳۹۳-۹۴ | ۱۳۹۲-۹۳ | ۱۳۹۱-۹۲ | ۱۳۹۰-۹۱ |   |
|         |         |         |         |         |         | درصد دانشجویان گروه علوم انسانی به کل دانشجویان کشور .....                                |
| ۴۶/۹۴   | ۴۶/۰۸   | ۴۵/۵۳   | ۴۴/۶۲   | ۴۳/۶۹   | ۴۴/۸۹   | درصد دانشجویان گروه علوم پایه به کل دانشجویان کشور .....                                  |
| ۵/۹۲    | ۵/۸۷    | ۵/۵۰    | ۶/۰۵    | ۶/۵۸    | ۶/۹۹    | درصد دانشجویان گروه فنی و مهندسی به کل دانشجویان کشور .....                               |
| ۲۸/۸۹   | ۳۰/۱۹   | ۳۱/۲۸   | ۳۱/۹۵   | ۳۲/۸۶   | ۳۲/۴۸   | درصد دانشجویان گروه کشاورزی و دامپزشکی به کل دانشجویان کشور .....                         |
| ۳/۹۴    | ۴/۳۴    | ۴/۵۷    | ۵/۱۱    | ۵/۸۲    | ۶/۱۶    | درصد دانشجویان گروه هنر به کل دانشجویان کشور .....  |
| ۸/۱۵    | ۷/۸۴    | ۸/۰۱    | ۷/۱۴    | ۶/۱۰    | ۵/۲۵    | درصد دانشجویان گروه علوم پزشکی به کل دانشجویان کشور .....                                 |
| ۶/۱۸    | ۵/۶۹    | ۵/۱۱    | ۵/۱۴    | ۴/۹۵    | ۴/۲۳    | درصد دانشجویان دوره تحصیلات تکمیلی به کل دانشجویان کشور .....                             |
| ۲۲/۲۱   | ۲۰/۴۷   | ۱۶/۹۷   | ۱۳/۹۵   | ۱۱/۷۶   | ۱۰/۲۷   | درصد اعضای هیئت علمی تمام وقت با مرتبه استاد به کل اعضای هیئت علمی تمام وقت .....         |
| ۶/۴۱    | ۵/۷۶    | ۵/۲۸    | ۴/۶۳    | ۴/۳۹    | ۴/۲۳    | درصد اعضای هیئت علمی تمام وقت با مرتبه دانشیار به کل اعضای هیئت علمی تمام وقت .....       |
| ۱۳/۶۷   | ۱۲/۲۴   | ۱۱/۷۶   | ۱۰/۳۱   | ۹/۹۰    | ۹/۴۸    | درصد اعضای هیئت علمی تمام وقت با مرتبه استادیار به کل اعضای هیئت علمی تمام وقت .....      |
| ۴۹/۴۷   | ۴۶/۸۱   | ۴۵/۰۵   | ۴۳/۳۱   | ۴۱/۳۱   | ۳۹/۶۳   | درصد اعضای هیئت علمی تمام وقت با مرتبه مربی به کل اعضای هیئت علمی تمام وقت .....          |
| ۳۰/۱۲   | ۳۴/۹۲   | ۳۷/۲۳   | ۴۰/۷۹   | ۴۲/۳۳   | ۴۲/۹۱   | درصد اعضای هیئت علمی تمام وقت با مرتبه مربی آموزشیار به کل اعضای هیئت علمی تمام وقت ..... |
| ۰/۳۳    | ۰/۲۸    | ۰/۶۹    | ۰/۹۶    | ۲/۰۷    | ۳/۷۴    | درصد ثبت‌نام شدگان دوره کاردانی به کل ثبت‌نام شدگان .....                                 |
| ۲۲/۶۲   | ۲۶/۶۶   | ۲۶/۷۰   | ۲۷/۲۰   | ۳۰/۵۸   | ۲۶/۰۲   | درصد ثبت‌نام شدگان دوره کارشناسی به کل ثبت‌نام شدگان .....                                |
| ۴۸/۹۹   | ۴۷/۷۷   | ۴۸/۸۲   | ۵۳/۷۰   | ۵۲/۸۸   | ۵۸/۶۹   | درصد ثبت‌نام شدگان دوره کارشناسی ارشد به کل ثبت‌نام شدگان .....                           |
| ۲۳/۸۸   | ۲۲/۰۵   | ۲۱/۱۴   | ۱۶/۲۲   | ۱۴/۱۳   | ۱۳/۶۴   | درصد ثبت‌نام شدگان دوره دکتری حرفه‌ای به کل ثبت‌نام شدگان .....                           |
| ۱/۱۸    | ۱/۰۸    | ۰/۹۱    | ۱/۰۸    | ۰/۹۳    | ۰/۷۳    | درصد ثبت‌نام شدگان دوره دکتری تخصصی به کل ثبت‌نام شدگان .....                             |
| ۳/۳۳    | ۲/۴۳    | ۲/۴۲    | ۱/۸۰    | ۱/۴۷    | ۰/۹۲    | درصد ثبت‌نام شدگان دوره تحصیلات تکمیلی به کل ثبت‌نام شدگان .....                          |
| ۲۷/۲۱   | ۲۴/۴۸   | ۲۳/۵۶   | ۱۸/۰۳   | ۱۵/۶۰   | ۱۴/۵۶   | درصد ثبت‌نام شدگان دوره تحصیلات تکمیلی به کل ثبت‌نام شدگان .....                          |

۱۲-۲۲- شاخص‌های علوم و فناوری اطلاعات (دنباله) (درصد)

| شاخص  | ۱۳۹۰-۹۱ | ۱۳۹۱-۹۲ | ۱۳۹۲-۹۳ | ۱۳۹۳-۹۴ | ۱۳۹۴-۹۵ | ۱۳۹۵-۹۶ |
|---|---------|---------|---------|---------|---------|---------|
| درصد ثبت‌نام شدگان گروه علوم انسانی به کل<br>ثبت‌نام شدگان .....        | ۴۳/۵۳   | ۴۱/۰۰   | ۴۲/۷۴   | ۴۶/۰۲   | ۴۶/۷۲   | ۴۸/۶۳   |
| درصد ثبت‌نام شدگان گروه علوم پایه به کل<br>ثبت‌نام شدگان .....          | ۶/۰۹    | ۵/۵۸    | ۵/۴۶    | ۵/۳۸    | ۵/۱۵    | ۵/۵۲    |
| درصد ثبت‌نام شدگان گروه فنی و مهندسی به<br>کل ثبت‌نام شدگان .....       | ۳۴/۱۲   | ۳۵/۱۰   | ۳۲/۸۲   | ۳۱/۶۷   | ۳۰/۹۹   | ۲۹/۱۲   |
| درصد ثبت‌نام شدگان گروه کشاورزی و<br>دامپزشکی به کل ثبت‌نام شدگان ..... | ۶/۶۰    | ۵/۷۱    | ۴/۷۹    | ۳/۹۸    | ۳/۹۱    | ۳/۶۴    |
| درصد ثبت‌نام شدگان گروه هنر به کل ثبت‌نام<br>شدهگان .....               | ۵/۷۴    | ۷/۶۵    | ۸/۵۳    | ۸/۸۵    | ۸/۶۸    | ۸/۴۰    |
| درصد ثبت‌نام شدگان گروه علوم پزشکی به کل<br>ثبت‌نام شدگان .....         | ۳/۹۲    | ۴/۹۶    | ۵/۶۶    | ۴/۱۰    | ۴/۵۴    | ۴/۶۹    |
| درصد دانش‌آموختگان گروه علوم انسانی به کل<br>دانش‌آموختگان .....        | ۴۵/۹۶   | ۴۱/۶۸   | ۴۳/۱۲   | ۴۶/۲۰   | ۴۸/۰۶   | ۴۹/۷۷   |
| درصد دانش‌آموختگان گروه علوم پایه به کل<br>دانش‌آموختگان .....          | ۷/۶۸    | ۶/۰۳    | ۵/۹۹    | ۴/۴۵    | ۴/۵۹    | ۴/۶۸    |
| درصد دانش‌آموختگان گروه فنی و مهندسی به<br>کل دانش‌آموختگان .....       | ۳۳/۰۷   | ۳۶/۱۳   | ۳۵/۲۶   | ۳۴/۳۲   | ۳۱/۳۴   | ۲۹/۶۵   |
| درصد دانش‌آموختگان گروه کشاورزی و<br>دامپزشکی به کل دانش‌آموختگان ..... | ۴/۸۷    | ۵/۹۷    | ۵/۲۰    | ۴/۰۸    | ۳/۹۹    | ۳/۴۵    |
| درصد دانش‌آموختگان گروه هنر به کل<br>دانش‌آموختگان .....                | ۵/۱۵    | ۵/۹۰    | ۶/۰۲    | ۶/۸۹    | ۷/۶۵    | ۷/۶۳    |
| درصد دانش‌آموختگان گروه علوم پزشکی به<br>کل دانش‌آموختگان .....         | ۳/۲۷    | ۴/۲۹    | ۴/۴۱    | ۴/۰۶    | ۴/۳۷    | ۴/۸۲    |
| درصد دانش‌آموختگان دوره تحصیلات تکمیلی<br>به کل دانش‌آموختگان .....     | ۸/۶۳    | ۱۱/۴۷   | ۱۴/۱۸   | ۱۴/۹۴   | ۱۷/۶۳   | ۲۱/۸۱   |
| درصد دانشجویان غیر ایرانی به کل دانشجویان<br>کشور .....                 | ۰/۱۰    | ۰/۱۸    | ۰/۲۴    | ۰/۳۱    | ۰/۴۳    | ۰/۵۲    |

مأخذ- وزارت علوم، تحقیقات و فناوری.

نمودار ۱-۱۲- سهم دانشجویان به تفکیک گروه‌های تحصیلی به کل دانشجویان کشور



منبع: جدول ۱۲-۲۲

مرکز آمار ایران

۱۲-۲۳- تعداد دانشجویان دانشگاه‌ها و مراکز آموزش عالی کشور

| استان                    | ۱۳۹۰-۹۱ | ۱۳۹۱-۹۲ | ۱۳۹۲-۹۳ | ۱۳۹۳-۹۴ | ۱۳۹۴-۹۵ | ۱۳۹۵-۹۶ |
|--------------------------|---------|---------|---------|---------|---------|---------|
| کل کشور.....             | ۴۴۰۴۶۱۴ | ۴۳۶۷۹۰۱ | ۴۶۸۵۳۸۶ | ۴۸۱۱۵۸۱ | ۴۳۴۸۳۸۳ | ۴۰۷۳۸۲۷ |
| آذربایجان شرقی.....      | ۲۳۳۹۲۲  | ۲۱۸۱۷۱  | ۲۱۹۶۹۹  | ۲۲۱۷۸۷  | ۲۰۷۹۹۱  | ۱۸۶۴۹۱  |
| آذربایجان غربی.....      | ۱۲۷۴۴۸  | ۱۳۱۵۹۶  | ۱۳۹۷۲۹  | ۱۳۸۶۴۴  | ۱۲۸۸۵۶  | ۱۱۶۰۹۷  |
| اردبیل.....              | ۶۷۲۸۲   | ۶۷۲۱۷   | ۶۵۰۷۰   | ۷۳۱۶۱   | ۶۲۹۷۹   | ۵۹۴۹۵   |
| اصفهان.....              | ۳۱۸۴۳۸  | ۳۰۶۱۱۵  | ۳۲۵۷۱۱  | ۳۱۸۹۶۸  | ۲۹۸۸۵۶  | ۲۸۱۶۸۳  |
| البرز.....               | ۱۰۰۸۹۷  | ۹۸۹۰۰   | ۱۰۸۴۶۴  | ۱۱۷۵۲۴  | ۱۱۵۰۹۱  | ۱۰۹۱۸۹  |
| ایلام.....               | ۴۴۹۴۷   | ۴۴۶۴۱   | ۴۵۳۶۶   | ۴۹۰۱۳   | ۳۹۷۰۱   | ۳۵۰۰۵   |
| بوشهر.....               | ۶۶۲۱۸   | ۷۰۸۴۰   | ۷۸۲۳۲   | ۸۴۴۴۲   | ۶۶۰۳۵   | ۵۸۶۸۸   |
| تهران.....               | ۷۴۳۰۸۷  | ۷۲۱۰۱۰  | ۸۶۴۱۲۸  | ۹۳۶۴۹۱  | ۸۷۲۹۶۴  | ۸۹۲۸۴۳  |
| چهارمحال و بختیاری.....  | ۴۸۸۳۸   | ۴۸۶۲۹   | ۵۰۸۱۸   | ۵۰۷۴۸   | ۴۶۲۲۹   | ۴۱۱۸۲   |
| خراسان جنوبی.....        | ۴۵۶۵۵   | ۴۴۳۲۵   | ۴۷۵۶۱   | ۵۰۳۸۱   | ۴۵۴۷۸   | ۴۴۴۷۵   |
| خراسان رضوی.....         | ۲۷۰۶۰۱  | ۲۶۹۲۵۷  | ۲۹۹۱۶۸  | ۳۰۲۷۲۵  | ۲۶۹۶۳۰  | ۲۵۴۷۳۳  |
| خراسان شمالی.....        | ۴۱۶۸۱   | ۴۱۲۶۳   | ۴۴۷۸۱   | ۴۴۹۹۲   | ۴۱۰۳۴   | ۳۶۹۹۷   |
| خوزستان.....             | ۲۵۱۶۸۵  | ۲۵۳۴۵۴  | ۲۶۲۳۱۶  | ۲۶۷۱۱۸  | ۲۴۴۷۵۷  | ۲۱۸۷۳۱  |
| زنجان.....               | ۷۶۳۷۱   | ۷۳۳۹۳   | ۷۵۲۷۴   | ۷۱۳۰۵   | ۶۰۲۵۸   | ۵۴۸۴۲   |
| سمنان.....               | ۱۰۳۶۹۷  | ۱۰۰۵۲۶  | ۱۰۹۷۳۷  | ۱۰۸۲۹۷  | ۹۸۸۰۷   | ۸۸۹۲۴   |
| سیستان و بلوچستان.....   | ۹۲۷۲۷   | ۹۵۸۰۷   | ۹۷۹۵۲   | ۱۱۰۹۱۵  | ۱۰۱۸۲۲  | ۹۶۲۱۷   |
| فارس.....                | ۲۶۴۳۰۴  | ۲۶۰۳۶۰  | ۲۷۰۹۹۹  | ۲۶۴۹۷۳  | ۲۳۳۰۴۷  | ۲۰۹۱۵۶  |
| قزوین.....               | ۱۲۲۸۶۵  | ۱۲۹۳۹۱  | ۱۳۳۹۴۴  | ۱۲۶۰۶۱  | ۱۰۷۳۳۷  | ۸۹۲۱۹   |
| قم.....                  | ۵۷۶۵۳   | ۶۰۶۹۳   | ۶۶۲۱۲   | ۷۳۵۲۸   | ۷۱۷۸۴   | ۶۶۷۳۵   |
| کردستان.....             | ۶۳۸۶۰   | ۶۴۴۶۵   | ۶۸۱۶۲   | ۷۰۱۰۷   | ۶۲۹۱۶   | ۵۴۷۴۷   |
| کرمان.....               | ۱۶۱۶۵۷  | ۱۶۷۱۱۷  | ۱۷۳۴۸۶  | ۱۷۱۱۲۵  | ۱۵۶۸۸۷  | ۱۴۳۰۳۳  |
| کرمانشاه.....            | ۹۱۷۲۰   | ۹۵۱۵۸   | ۱۰۲۰۰۹  | ۱۰۲۸۸۲  | ۹۲۴۵۷   | ۸۱۵۱۸   |
| کهگیلویه و بویراحمد..... | ۵۰۷۴۸   | ۵۳۶۵۴   | ۴۸۲۰۷   | ۵۷۷۲۴   | ۴۹۷۴۳   | ۴۱۲۰۹   |
| گلستان.....              | ۸۸۱۱۰   | ۸۷۶۰۹   | ۹۰۷۶۸   | ۹۱۲۲۰   | ۸۲۴۹۹   | ۷۵۷۰۴   |
| گیلان.....               | ۱۳۴۲۴۴  | ۱۳۵۲۳۴  | ۱۴۵۷۱۳  | ۱۴۸۹۶۸  | ۱۳۱۸۵۸  | ۱۲۳۰۵۸  |
| لرستان.....              | ۹۶۹۱۲   | ۹۹۹۷۷   | ۱۰۵۰۳۰  | ۱۰۹۵۱۹  | ۹۲۲۰۴   | ۸۴۶۵۴   |
| مازندران.....            | ۲۵۴۷۰۸  | ۲۵۰۱۳۳  | ۲۴۱۲۴۴  | ۲۴۴۸۹۰  | ۲۲۲۰۳۳  | ۲۱۱۲۶۲  |
| مرکزی.....               | ۱۱۹۸۳۶  | ۱۱۲۴۲۸  | ۱۱۲۳۶۹  | ۱۱۲۶۸۷  | ۹۵۲۰۸   | ۸۵۵۷۱   |
| هرمزگان.....             | ۷۱۹۹۵   | ۸۱۹۳۶   | ۹۲۱۹۶   | ۹۵۵۳۹   | ۷۷۶۵۹   | ۶۹۵۳۵   |
| همدان.....               | ۱۰۰۸۰۵  | ۹۷۱۰۷   | ۱۰۶۳۶۲  | ۱۰۱۷۷۱  | ۸۸۴۲۷   | ۸۱۴۶۷   |
| یزد.....                 | ۹۱۷۰۳   | ۸۷۴۹۵   | ۹۴۶۷۹   | ۹۴۰۷۶   | ۸۳۸۳۶   | ۸۱۳۶۷   |

مأخذ- وزارت علوم، تحقیقات و فناوری.

۱۲-۲۴- تعداد اعضای هیئت علمی تمام وقت در دانشگاه‌ها و مراکز آموزش عالی کشور (نفر)

| استان                    | ۱۳۹۰-۹۱ | ۱۳۹۱-۹۲ | ۱۳۹۲-۹۳ | ۱۳۹۳-۹۴ | ۱۳۹۴-۹۵ | ۱۳۹۵-۹۶ |
|--------------------------|---------|---------|---------|---------|---------|---------|
| کل کشور.....             | ۶۷۰۹۸   | ۶۸۵۵۲   | ۷۰۸۶۰   | ۷۶۱۳۹   | ۸۰۰۸۰   | ۸۰۳۱۳   |
| آذربایجان شرقی.....      | ۴۲۵۵    | ۴۱۹۱    | ۴۳۷۵    | ۴۴۵۵    | ۴۵۸۶    | ۴۷۰۰    |
| آذربایجان غربی.....      | ۱۶۳۸    | ۱۷۳۷    | ۱۸۳۲    | ۱۸۹۱    | ۱۹۵۴    | ۲۱۵۰    |
| اردبیل.....              | ۸۳۳     | ۸۵۵     | ۹۲۹     | ۱۰۱۴    | ۱۰۹۶    | ۱۱۶۱    |
| اصفهان.....              | ۴۶۲۸    | ۴۷۸۴    | ۵۰۰۳    | ۵۱۶۴    | ۶۳۷۷    | ۵۰۵۷    |
| البرز.....               | ۱۳۳۹    | ۱۲۴۴    | ۱۶۰۶    | ۱۷۳۴    | ۱۷۸۲    | ۱۷۰۸    |
| ایلام.....               | ۶۱۱     | ۵۷۲     | ۵۹۰     | ۶۳۸     | ۶۳۴     | ۶۶۲     |
| بوشهر.....               | ۶۳۴     | ۶۴۶     | ۶۶۸     | ۷۷۸     | ۸۲۱     | ۸۲۱     |
| تهران.....               | ۱۶۶۱۸   | ۱۷۵۳۳   | ۱۷۱۶۳   | ۱۸۰۶۹   | ۱۸۵۱۱   | ۱۹۸۹۳   |
| چهارمحال و بختیاری.....  | ۷۵۳     | ۷۵۰     | ۷۹۳     | ۸۲۴     | ۱۰۴۷    | ۹۳۱     |
| خراسان جنوبی.....        | ۶۹۰     | ۶۶۶     | ۷۱۹     | ۸۵۷     | ۹۲۲     | ۹۴۴     |
| خراسان رضوی.....         | ۳۴۲۷    | ۳۷۲۸    | ۳۹۱۹    | ۴۲۵۶    | ۴۴۹۶    | ۴۲۶۵    |
| خراسان شمالی.....        | ۳۳۴     | ۳۶۴     | ۴۰۳     | ۵۹۵     | ۷۳۷     | ۷۷۲     |
| خوزستان.....             | ۳۲۱۲    | ۳۲۱۹    | ۳۳۵۶    | ۳۷۲۳    | ۴۰۸۸    | ۳۷۷۳    |
| زنجان.....               | ۱۲۵۹    | ۱۲۶۷    | ۱۳۵۷    | ۱۵۳۸    | ۱۴۸۱    | ۱۴۵۸    |
| سمنان.....               | ۱۸۰۵    | ۱۸۵۰    | ۱۹۳۳    | ۲۰۲۰    | ۲۰۰۷    | ۲۰۱۸    |
| سیستان و بلوچستان.....   | ۱۴۸۷    | ۱۵۱۱    | ۱۶۶۵    | ۱۸۲۷    | ۱۹۵۳    | ۱۹۶۶    |
| فارس.....                | ۳۹۶۳    | ۳۹۳۹    | ۴۰۳۱    | ۴۲۸۹    | ۴۳۳۶    | ۴۴۳۳    |
| قزوین.....               | ۱۲۹۱    | ۱۳۳۰    | ۱۴۵۲    | ۱۵۳۲    | ۱۵۲۰    | ۱۵۶۴    |
| قم.....                  | ۸۵۱     | ۸۳۰     | ۹۴۵     | ۱۱۳۷    | ۱۱۴۱    | ۱۳۱۳    |
| کردستان.....             | ۸۴۵     | ۸۲۸     | ۸۴۵     | ۹۶۶     | ۱۰۸۹    | ۱۰۹۶    |
| کرمان.....               | ۲۳۴۶    | ۲۴۴۰    | ۲۵۵۲    | ۲۸۰۸    | ۲۹۷۶    | ۲۹۴۷    |
| کرمانشاه.....            | ۱۱۳۲    | ۱۱۹۶    | ۱۲۳۰    | ۱۳۶۶    | ۱۴۱۵    | ۱۴۳۱    |
| کهگیلویه و بویراحمد..... | ۶۱۰     | ۶۳۲     | ۶۵۳     | ۷۱۴     | ۷۲۱     | ۷۲۸     |
| گلستان.....              | ۱۱۹۱    | ۱۱۷۱    | ۱۱۶۳    | ۱۲۶۵    | ۱۴۹۴    | ۱۴۰۳    |
| گیلان.....               | ۱۷۱۵    | ۱۸۰۰    | ۱۸۳۹    | ۱۹۹۷    | ۲۱۲۱    | ۲۱۱۸    |
| لرستان.....              | ۱۰۶۸    | ۱۰۰۱    | ۱۰۲۰    | ۱۲۰۴    | ۱۱۹۷    | ۱۲۶۹    |
| مازندران.....            | ۳۲۹۳    | ۳۲۹۳    | ۳۵۰۱    | ۳۶۷۳    | ۳۶۷۵    | ۳۸۹۹    |
| مرکزی.....               | ۱۷۳۸    | ۱۶۳۸    | ۱۶۷۵    | ۱۷۶۸    | ۱۷۱۵    | ۱۷۰۷    |
| هرمزگان.....             | ۶۷۶     | ۶۳۳     | ۶۹۶     | ۸۱۰     | ۹۰۷     | ۹۵۹     |
| همدان.....               | ۱۵۰۸    | ۱۴۸۸    | ۱۵۴۶    | ۱۶۴۰    | ۱۷۰۱    | ۱۵۵۳    |
| یزد.....                 | ۱۳۴۸    | ۱۴۱۶    | ۱۳۸۱    | ۱۵۷۷    | ۱۵۸۰    | ۱۶۱۴    |

مأخذ- وزارت علوم، تحقیقات و فناوری.

۱۲-۲۵- نسبت دانشجویان دانشگاه‌ها و مراکز آموزش عالی هر استان به کل اعضای هیئت علمی تمام وقت استان

| استان                     | ۱۳۹۰-۹۱ | ۱۳۹۱-۹۲ | ۱۳۹۲-۹۳ | ۱۳۹۳-۹۴ | ۱۳۹۴-۹۵ | ۱۳۹۵-۹۶ |
|---------------------------|---------|---------|---------|---------|---------|---------|
| کل کشور.....              | ۶۵/۶۴   | ۶۳/۷۲   | ۶۶/۱۴   | ۶۳/۲۰   | ۵۴/۳۰   | ۵۰/۷۲   |
| آذربایجان شرقی .....      | ۵۴/۹۸   | ۵۲/۰۶   | ۵۰/۲۲   | ۴۹/۷۸   | ۴۵/۳۵   | ۳۹/۶۸   |
| آذربایجان غربی .....      | ۷۷/۸۱   | ۷۵/۷۶   | ۷۶/۲۷   | ۷۳/۳۲   | ۶۵/۹۴   | ۵۴/۰۰   |
| اردبیل .....              | ۸۰/۷۷   | ۷۸/۶۲   | ۷۰/۰۴   | ۷۲/۱۵   | ۵۷/۴۶   | ۵۱/۲۴   |
| اصفهان .....              | ۶۸/۸۱   | ۶۳/۹۹   | ۶۵/۱۰   | ۶۱/۷۷   | ۴۶/۸۶   | ۵۵/۷۰   |
| البرز .....               | ۷۵/۳۵   | ۷۹/۵۰   | ۶۷/۵۴   | ۶۷/۷۸   | ۶۴/۵۹   | ۶۳/۹۳   |
| ایلام .....               | ۷۳/۵۶   | ۷۸/۰۴   | ۷۶/۸۹   | ۷۶/۸۲   | ۶۲/۶۲   | ۵۲/۸۸   |
| بوشهر .....               | ۱۰۴/۴۴  | ۱۰۹/۶۶  | ۱۱۷/۱۱  | ۱۰۸/۵۴  | ۸۰/۴۳   | ۷۱/۴۸   |
| تهران .....               | ۴۴/۷۲   | ۴۱/۱۲   | ۵۰/۳۵   | ۵۱/۸۳   | ۴۷/۱۶   | ۴۴/۸۸   |
| چهارمحال و بختیاری .....  | ۶۴/۸۶   | ۶۴/۸۴   | ۶۴/۰۸   | ۶۱/۵۹   | ۴۴/۱۵   | ۴۴/۲۳   |
| خراسان جنوبی .....        | ۶۶/۱۷   | ۶۶/۵۵   | ۶۶/۱۵   | ۵۸/۷۹   | ۴۹/۳۳   | ۴۷/۱۱   |
| خراسان رضوی .....         | ۷۸/۹۶   | ۷۲/۲۳   | ۷۶/۳۴   | ۷۱/۱۳   | ۵۹/۹۷   | ۵۹/۷۳   |
| خراسان شمالی .....        | ۱۲۴/۷۹  | ۱۱۳/۳۶  | ۱۱۱/۱۲  | ۷۵/۶۲   | ۵۵/۶۸   | ۴۷/۹۲   |
| خوزستان .....             | ۷۸/۳۶   | ۷۸/۷۴   | ۷۸/۱۶   | ۷۱/۷۵   | ۵۹/۸۷   | ۵۷/۹۷   |
| زنجان .....               | ۶۰/۶۶   | ۵۷/۹۳   | ۵۵/۴۷   | ۴۶/۳۶   | ۴۰/۶۹   | ۳۷/۶۱   |
| سمنان .....               | ۵۷/۴۵   | ۵۴/۳۴   | ۵۶/۷۷   | ۵۳/۶۱   | ۴۹/۲۳   | ۴۴/۰۷   |
| سیستان و بلوچستان .....   | ۶۲/۳۶   | ۶۳/۴۱   | ۵۸/۸۳   | ۶۰/۷۱   | ۵۲/۱۴   | ۴۸/۹۴   |
| فارس .....                | ۶۶/۶۹   | ۶۶/۱۰   | ۶۷/۲۳   | ۶۱/۷۸   | ۵۳/۷۵   | ۴۷/۱۸   |
| قزوین .....               | ۹۵/۱۷   | ۹۷/۲۹   | ۹۲/۲۵   | ۸۲/۲۹   | ۷۰/۶۲   | ۵۷/۰۵   |
| قم .....                  | ۶۷/۷۵   | ۷۳/۱۲   | ۷۰/۰۷   | ۶۴/۶۷   | ۶۲/۹۱   | ۵۰/۸۳   |
| کردستان .....             | ۷۵/۵۷   | ۷۷/۸۶   | ۸۰/۶۷   | ۷۲/۵۷   | ۵۷/۷۷   | ۴۹/۹۵   |
| کرمان .....               | ۶۸/۹۱   | ۶۸/۴۹   | ۶۷/۹۸   | ۶۰/۹۴   | ۵۲/۷۲   | ۴۸/۵۴   |
| کرمانشاه .....            | ۸۱/۰۲   | ۷۹/۵۶   | ۸۲/۹۳   | ۷۵/۳۲   | ۶۵/۳۴   | ۵۶/۹۷   |
| کهگیلویه و بویراحمد ..... | ۸۳/۱۹   | ۸۴/۹۰   | ۷۳/۸۲   | ۸۰/۸۵   | ۶۸/۹۹   | ۵۶/۶۱   |
| گلستان .....              | ۷۳/۹۸   | ۷۴/۸۲   | ۷۸/۰۵   | ۷۲/۱۱   | ۵۵/۲۲   | ۵۳/۹۶   |
| گیلان .....               | ۷۸/۲۸   | ۷۵/۱۳   | ۷۹/۲۳   | ۷۴/۶۰   | ۶۲/۱۷   | ۵۸/۱۰   |
| لرستان .....              | ۹۰/۷۴   | ۹۹/۸۸   | ۱۰۲/۹۷  | ۹۰/۹۶   | ۷۷/۰۳   | ۶۶/۷۱   |
| مازندران .....            | ۷۷/۳۵   | ۷۵/۹۶   | ۶۸/۹۱   | ۶۶/۶۷   | ۶۰/۴۲   | ۵۴/۱۸   |
| مرکزی .....               | ۶۸/۹۵   | ۶۸/۶۴   | ۶۷/۰۹   | ۶۳/۷۴   | ۵۵/۵۱   | ۵۰/۱۳   |
| هرمزگان .....             | ۱۰۶/۵۰  | ۱۲۹/۴۴  | ۱۳۲/۴۷  | ۱۱۷/۹۵  | ۸۵/۶۲   | ۷۲/۵۱   |
| همدان .....               | ۶۶/۸۵   | ۶۵/۲۶   | ۶۸/۸۰   | ۶۲/۰۶   | ۵۱/۹۹   | ۵۲/۴۶   |
| یزد .....                 | ۶۸/۰۳   | ۶۱/۷۹   | ۶۸/۵۶   | ۵۹/۶۶   | ۵۳/۰۶   | ۵۰/۴۱   |

مآخذ- وزارت علوم، تحقیقات و فناوری.

۱۲-۲۶- نسبت دانشجویان دانشگاه‌ها و مراکز آموزش عالی هر استان به کل اعضای هیئت علمی تمام وقت استادیار به بالای استان

| استان                     | ۱۳۹۰-۹۱ | ۱۳۹۱-۹۲ | ۱۳۹۲-۹۳ | ۱۳۹۳-۹۴ | ۱۳۹۴-۹۵ | ۱۳۹۵-۹۶ |
|---------------------------|---------|---------|---------|---------|---------|---------|
| کل کشور.....              | ۱۲۳/۰۴  | ۱۱۴/۶۰  | ۱۱۳/۵۵  | ۱۰۱/۸۱  | ۸۳/۸۰   | ۷۲/۹۴   |
| آذربایجان شرقی .....      | ۱۱۲/۸۴  | ۱۰۳/۵۵  | ۹۳/۲۵   | ۸۸/۴۳   | ۷۳/۲۶   | ۵۸/۷۴   |
| آذربایجان غربی .....      | ۱۷۶/۷۷  | ۱۶۷/۰۰  | ۱۵۷/۰۰  | ۱۳۴/۴۸  | ۱۰۹/۸۵  | ۸۲/۷۵   |
| اردبیل .....              | ۱۹۲/۲۳  | ۱۷۶/۴۲  | ۱۴۸/۹۰  | ۱۳۵/۴۸  | ۹۵/۵۷   | ۷۷/۶۷   |
| اصفهان .....              | ۱۲۵/۷۲  | ۱۱۴/۰۹  | ۱۱۱/۷۷  | ۹۸/۴۵   | ۸۴/۲۳   | ۸۱/۹۸   |
| البرز .....               | ۱۰۶/۴۳  | ۱۲۰/۹۰  | ۹۰/۰۱   | ۸۸/۶۳   | ۸۲/۴۴   | ۸۵/۴۴   |
| ایلام .....               | ۲۵۵/۳۸  | ۲۲۷/۷۶  | ۲۱۳/۹۹  | ۱۶۶/۷۱  | ۱۲۴/۴۵  | ۹۱/۸۸   |
| بوشهر .....               | ۲۷۰/۲۸  | ۲۶۷/۳۲  | ۲۶۸/۸۴  | ۲۱۵/۴۱  | ۱۴۱/۱۰  | ۱۱۳/۵۲  |
| تهران .....               | ۶۲/۲۱   | ۵۵/۳۴   | ۶۵/۶۴   | ۶۵/۶۳   | ۵۷/۳۵   | ۵۸/۲۳   |
| چهارمحال و بختیاری .....  | ۱۲۰/۸۹  | ۱۱۴/۹۶  | ۱۱۰/۹۶  | ۱۰۱/۰۹  | ۸۰/۲۶   | ۶۴/۸۵   |
| خراسان جنوبی .....        | ۱۳۹/۶۲  | ۱۴۰/۲۷  | ۱۳۱/۰۲  | ۱۱۱/۷۱  | ۸۲/۳۹   | ۷۱/۹۷   |
| خراسان رضوی .....         | ۱۳۶/۶۰  | ۱۲۵/۳۵  | ۱۲۶/۰۲  | ۱۰۹/۴۱  | ۸۹/۸۸   | ۸۱/۷۵   |
| خراسان شمالی .....        | ۵۴۱/۳۱  | ۴۲۱/۰۵  | ۳۳۶/۷۰  | ۱۷۷/۱۳  | ۱۱۶/۹۱  | ۷۸/۵۵   |
| خوزستان .....             | ۲۰۶/۱۳  | ۱۹۰/۵۷  | ۱۸۱/۴۱  | ۱۴۹/۶۵  | ۱۲۳/۱۸  | ۹۲/۶۴   |
| زنجان .....               | ۱۲۶/۶۵  | ۱۱۳/۰۹  | ۱۰۲/۰۰  | ۷۷/۵۹   | ۶۱/۱۱   | ۵۴/۱۹   |
| سمنان .....               | ۱۱۵/۶۰  | ۱۰۹/۰۳  | ۱۰۶/۸۵  | ۸۸/۱۲   | ۷۴/۸۵   | ۶۶/۷۶   |
| سیستان و بلوچستان .....   | ۱۵۶/۶۳  | ۱۵۸/۳۶  | ۱۴۳/۲۰  | ۱۳۷/۷۸  | ۱۰۹/۴۹  | ۹۳/۱۴   |
| فارس .....                | ۱۳۹/۷۰  | ۱۳۱/۶۹  | ۱۲۸/۴۴  | ۱۰۸/۷۷  | ۸۷/۴۸   | ۶۵/۴۲   |
| قزوین .....               | ۲۰۱/۰۹  | ۲۰۴/۰۹  | ۱۸۱/۵۰  | ۱۴۱/۰۱  | ۱۱۲/۷۵  | ۸۴/۲۵   |
| قم .....                  | ۱۲۰/۶۱  | ۱۱۸/۰۸  | ۱۰۰/۹۳  | ۹۱/۹۱   | ۹۰/۶۴   | ۶۶/۹۴   |
| کردستان .....             | ۱۸۲/۴۶  | ۱۶۱/۵۷  | ۱۶۰/۰۰  | ۱۳۲/۰۳  | ۱۰۲/۴۷  | ۷۹/۶۹   |
| کرمان .....               | ۱۴۸/۹۹  | ۱۳۷/۲۱  | ۱۳۰/۵۴  | ۱۰۷/۶۳  | ۸۷/۱۱   | ۷۲/۲۴   |
| کرمانشاه .....            | ۱۸۰/۵۵  | ۱۶۴/۹۲  | ۱۵۹/۶۴  | ۱۳۱/۲۳  | ۱۰۹/۹۴  | ۷۶/۱۱   |
| کهگیلویه و بویراحمد ..... | ۲۰۵/۴۶  | ۲۰۳/۲۳  | ۱۶۶/۲۳  | ۱۶۰/۷۹  | ۱۱۹/۲۹  | ۷۸/۶۴   |
| گلستان .....              | ۱۹۵/۳۷  | ۱۷۶/۹۹  | ۱۶۸/۷۱  | ۱۳۱/۲۵  | ۸۳/۸۴   | ۷۶/۱۶   |
| گیلان .....               | ۱۵۷/۳۸  | ۱۴۹/۶۰  | ۱۵۴/۵۲  | ۱۴۰/۶۷  | ۱۱۰/۰۷  | ۹۲/۱۱   |
| لرستان .....              | ۲۰۴/۸۹  | ۲۳۳/۰۵  | ۲۴۴/۲۶  | ۲۰۳/۵۷  | ۱۵۵/۴۹  | ۱۱۱/۲۴  |
| مازندران .....            | ۱۷۷/۰۰  | ۱۶۶/۲۰  | ۱۳۵/۴۵  | ۱۱۹/۴۶  | ۱۰۱/۱۱  | ۸۶/۳۰   |
| مرکزی .....               | ۱۷۳/۴۲  | ۱۶۲/۰۰  | ۱۴۴/۹۹  | ۱۲۴/۱۰  | ۹۸/۳۶   | ۸۴/۸۱   |
| هرمزگان .....             | ۳۱۵/۷۷  | ۳۶۰/۹۵  | ۳۴۵/۳۰  | ۲۶۷/۶۲  | ۱۷۲/۵۸  | ۱۲۰/۵۱  |
| همدان .....               | ۱۳۵/۱۳  | ۱۲۱/۶۹  | ۱۲۲/۴۰  | ۱۰۴/۹۲  | ۸۳/۰۳   | ۷۰/۷۲   |
| یزد .....                 | ۱۴۰/۴۳  | ۱۲۱/۱۸  | ۱۲۱/۳۸  | ۹۶/۳۹   | ۸۱/۴۷   | ۶۸/۲۰   |

مأخذ- وزارت علوم، تحقیقات و فناوری.



۱۲-۲۷- سهم دانشجویان هر استان به دانشجویان دانشگاه‌ها و مراکز آموزش عالی کشور به تفکیک دوره تحصیلی (درصد)

| ۱۳۹۰-۹۱     |               |               |          |         |        | استان                     |
|-------------|---------------|---------------|----------|---------|--------|---------------------------|
| دکتری تخصصی | دکتری حرفه ای | کارشناسی ارشد | کارشناسی | کاردانی | جمع    |                           |
| ۱/۰۷        | ۱/۲۰          | ۹/۲۰          | ۶۵/۸۲    | ۲۲/۷۱   | ۱۰۰/۰۰ | کل کشور.....              |
| ۰/۰۶        | ۰/۰۷          | ۰/۵۳          | ۳/۶۵     | ۱/۰۰    | ۵/۳۱   | آذربایجان شرقی .....      |
| ۰/۰۱        | ۰/۰۴          | ۰/۱۸          | ۲/۰۴     | ۰/۶۲    | ۲/۸۹   | آذربایجان غربی .....      |
| ۰/۰۰        | ۰/۰۲          | ۰/۰۹          | ۱/۰۷     | ۰/۳۵    | ۱/۵۳   | اردبیل .....              |
| ۰/۰۸        | ۰/۰۹          | ۰/۶۴          | ۵/۰۴     | ۱/۳۷    | ۷/۲۳   | اصفهان .....              |
| ۰/۰۳        | ۰/۰۱          | ۰/۲۷          | ۱/۵۰     | ۰/۴۷    | ۲/۲۹   | البرز .....               |
| ۰/۰۰        | ۰/۰۱          | ۰/۰۳          | ۰/۶۶     | ۰/۳۲    | ۱/۰۲   | ایلام .....               |
| ۰/۰۰        | ۰/۰۱          | ۰/۰۵          | ۱/۰۲     | ۰/۴۳    | ۱/۵۰   | بوشهر .....               |
| ۰/۵۷        | ۰/۲۸          | ۲/۹۱          | ۹/۳۴     | ۳/۷۷    | ۱۶/۸۷  | تهران .....               |
| ۰/۰۰        | ۰/۰۳          | ۰/۰۵          | ۰/۷۸     | ۰/۲۵    | ۱/۱۱   | چهارمحال و بختیاری .....  |
| ۰/۰۰        | ۰/۰۱          | ۰/۰۸          | ۰/۷۸     | ۰/۱۷    | ۱/۰۴   | خراسان جنوبی .....        |
| ۰/۰۷        | ۰/۰۸          | ۰/۴۷          | ۳/۹۷     | ۱/۵۵    | ۶/۱۴   | خراسان رضوی .....         |
| ۰/۰۰        | ۰/۰۰          | ۰/۰۳          | ۰/۶۵     | ۰/۲۷    | ۰/۹۵   | خراسان شمالی .....        |
| ۰/۰۳        | ۰/۰۵          | ۰/۳۳          | ۴/۰۲     | ۱/۲۹    | ۵/۷۱   | خوزستان .....             |
| ۰/۰۱        | ۰/۰۲          | ۰/۱۵          | ۱/۲۲     | ۰/۳۴    | ۱/۷۳   | زنجان .....               |
| ۰/۰۱        | ۰/۰۴          | ۰/۲۸          | ۱/۵۵     | ۰/۴۷    | ۲/۳۵   | سمنان .....               |
| ۰/۰۱        | ۰/۰۴          | ۰/۱۵          | ۱/۴۸     | ۰/۴۳    | ۲/۱۱   | سیستان و بلوچستان .....   |
| ۰/۰۵        | ۰/۱۰          | ۰/۴۴          | ۴/۱۳     | ۱/۲۸    | ۶/۰۰   | فارس .....                |
| ۰/۰۱        | ۰/۰۲          | ۰/۱۸          | ۱/۷۶     | ۰/۸۲    | ۲/۷۹   | قزوین .....               |
| ۰/۰۲        | ۰/۰۱          | ۰/۱۶          | ۰/۸۷     | ۰/۲۴    | ۱/۳۱   | قم .....                  |
| ۰/۰۰        | ۰/۰۲          | ۰/۰۸          | ۱/۰۸     | ۰/۲۷    | ۱/۴۵   | کردستان .....             |
| ۰/۰۲        | ۰/۰۵          | ۰/۲۹          | ۲/۵۱     | ۰/۸۰    | ۳/۶۷   | کرمان .....               |
| ۰/۰۱        | ۰/۰۳          | ۰/۰۸          | ۱/۴۸     | ۰/۴۸    | ۲/۰۸   | کرمانشاه .....            |
| ۰/۰۰        | ۰/۰۱          | ۰/۰۷          | ۰/۷۹     | ۰/۲۹    | ۱/۱۵   | کهگیلویه و بویراحمد ..... |
| ۰/۰۰        | ۰/۰۱          | ۰/۱۰          | ۱/۳۲     | ۰/۵۶    | ۲/۰۰   | گلستان .....              |
| ۰/۰۱        | ۰/۰۳          | ۰/۲۱          | ۱/۸۵     | ۰/۹۵    | ۳/۰۵   | گیلان .....               |
| ۰/۰۰        | ۰/۰۱          | ۰/۰۹          | ۱/۵۰     | ۰/۵۹    | ۲/۲۰   | لرستان .....              |
| ۰/۰۲        | ۰/۰۵          | ۰/۴۴          | ۳/۸۳     | ۱/۴۵    | ۵/۷۸   | مازندران .....            |
| ۰/۰۱        | ۰/۰۱          | ۰/۲۶          | ۱/۹۲     | ۰/۵۳    | ۲/۷۲   | مرکزی .....               |
| ۰/۰۰        | ۰/۰۱          | ۰/۱۸          | ۱/۰۱     | ۰/۴۳    | ۱/۶۳   | هرمزگان .....             |
| ۰/۰۱        | ۰/۰۲          | ۰/۱۶          | ۱/۵۸     | ۰/۵۱    | ۲/۲۹   | همدان .....               |
| ۰/۰۱        | ۰/۰۳          | ۰/۱۹          | ۱/۴۳     | ۰/۴۳    | ۲/۰۸   | یزد .....                 |

۱۲-۲۷- سهم دانشجویان هر استان به دانشجویان دانشگاه‌ها و مراکز آموزش عالی کشور به تفکیک دوره تحصیلی (دنباله)  
(درصد)

| ۱۳۹۱-۹۲     |               |               |          |         |        | استان                     |
|-------------|---------------|---------------|----------|---------|--------|---------------------------|
| دکتری تخصصی | دکتری حرفه ای | کارشناسی ارشد | کارشناسی | کاردانی | جمع    |                           |
| ۱/۳۴        | ۱/۳۹          | ۱/۴۲          | ۶۵/۶۲    | ۲۱/۲۳   | ۱۰۰/۰۰ | کل کشور.....              |
| ۰/۰۶        | ۰/۰۹          | ۰/۵۸          | ۳/۳۶     | ۰/۹۰    | ۴/۹۹   | آذربایجان شرقی .....      |
| ۰/۰۱        | ۰/۰۴          | ۰/۲۱          | ۲/۰۶     | ۰/۷۰    | ۳/۰۱   | آذربایجان غربی .....      |
| ۰/۰۱        | ۰/۰۲          | ۰/۱۱          | ۱/۰۵     | ۰/۳۵    | ۱/۵۴   | اردبیل .....              |
| ۰/۱۱        | ۰/۱۰          | ۰/۷۳          | ۴/۸۲     | ۱/۲۶    | ۷/۰۱   | اصفهان .....              |
| ۰/۰۴        | ۰/۰۱          | ۰/۲۶          | ۱/۴۷     | ۰/۴۸    | ۲/۲۶   | البرز .....               |
| ۰/۰۰        | ۰/۰۱          | ۰/۰۴          | ۰/۷۳     | ۰/۲۴    | ۱/۰۲   | ایلام .....               |
| ۰/۰۰        | ۰/۰۱          | ۰/۰۷          | ۱/۰۶     | ۰/۴۹    | ۱/۶۲   | بوشهر .....               |
| ۰/۶۵        | ۰/۲۹          | ۲/۸۸          | ۹/۵۸     | ۳/۱۱    | ۱۶/۵۱  | تهران .....               |
| ۰/۰۱        | ۰/۰۳          | ۰/۰۸          | ۰/۷۸     | ۰/۲۲    | ۱/۱۱   | چهارمحال و بختیاری .....  |
| ۰/۰۱        | ۰/۰۱          | ۰/۰۸          | ۰/۷۵     | ۰/۱۷    | ۱/۰۱   | خراسان جنوبی .....        |
| ۰/۱۰        | ۰/۰۸          | ۰/۵۶          | ۳/۹۹     | ۱/۴۲    | ۶/۱۶   | خراسان رضوی .....         |
| ۰/۰۰        | ۰/۰۰          | ۰/۰۴          | ۰/۶۴     | ۰/۲۶    | ۰/۹۴   | خراسان شمالی .....        |
| ۰/۰۴        | ۰/۰۶          | ۰/۳۷          | ۴/۰۲     | ۱/۳۱    | ۵/۸۰   | خوزستان .....             |
| ۰/۰۱        | ۰/۰۲          | ۰/۱۸          | ۱/۱۶     | ۰/۳۱    | ۱/۶۸   | زنجان .....               |
| ۰/۰۲        | ۰/۰۵          | ۰/۳۵          | ۱/۴۸     | ۰/۴۱    | ۲/۳۰   | سمنان .....               |
| ۰/۰۱        | ۰/۰۵          | ۰/۱۸          | ۱/۵۵     | ۰/۴۰    | ۲/۱۹   | سیستان و بلوچستان .....   |
| ۰/۰۶        | ۰/۰۹          | ۰/۴۸          | ۴/۰۴     | ۱/۲۸    | ۵/۹۶   | فارس .....                |
| ۰/۰۱        | ۰/۰۲          | ۰/۲۶          | ۱/۸۵     | ۰/۸۲    | ۲/۹۶   | قزوین .....               |
| ۰/۰۳        | ۰/۰۲          | ۰/۲۲          | ۰/۸۹     | ۰/۲۴    | ۱/۳۹   | قم .....                  |
| ۰/۰۰        | ۰/۰۲          | ۰/۱۰          | ۱/۰۸     | ۰/۲۷    | ۱/۴۸   | کردستان .....             |
| ۰/۰۳        | ۰/۰۶          | ۰/۳۸          | ۲/۶۰     | ۰/۷۵    | ۳/۸۳   | کرمان .....               |
| ۰/۰۱        | ۰/۰۳          | ۰/۰۹          | ۱/۵۵     | ۰/۵۰    | ۲/۱۸   | کرمانشاه .....            |
| ۰/۰۰        | ۰/۰۱          | ۰/۰۸          | ۰/۸۵     | ۰/۲۹    | ۱/۲۳   | کهگیلویه و بویراحمد ..... |
| ۰/۰۱        | ۰/۰۱          | ۰/۱۵          | ۱/۳۱     | ۰/۵۳    | ۲/۰۱   | گلستان .....              |
| ۰/۰۲        | ۰/۰۳          | ۰/۲۸          | ۱/۸۹     | ۰/۸۸    | ۳/۱۰   | گیلان .....               |
| ۰/۰۰        | ۰/۰۱          | ۰/۱۴          | ۱/۶۰     | ۰/۵۳    | ۲/۲۹   | لرستان .....              |
| ۰/۰۳        | ۰/۰۷          | ۰/۵۲          | ۳/۷۶     | ۱/۳۵    | ۵/۷۳   | مازندران .....            |
| ۰/۰۱        | ۰/۰۱          | ۰/۳۰          | ۱/۷۴     | ۰/۵۰    | ۲/۵۷   | مرکزی .....               |
| ۰/۰۱        | ۰/۰۸          | ۰/۲۵          | ۱/۰۹     | ۰/۴۴    | ۱/۸۸   | هرمزگان .....             |
| ۰/۰۲        | ۰/۰۲          | ۰/۱۹          | ۱/۵۵     | ۰/۴۳    | ۲/۲۲   | همدان .....               |
| ۰/۰۲        | ۰/۰۳          | ۰/۲۷          | ۱/۳۰     | ۰/۳۸    | ۲/۰۰   | یزد .....                 |

۱۲-۲۷- سهم دانشجویان هر استان به دانشجویان دانشگاه‌ها و مراکز آموزش عالی کشور به تفکیک دوره تحصیلی (دنباله)  
(درصد)

| ۱۳۹۲-۹۳     |               |               |          |         |        | استان                     |
|-------------|---------------|---------------|----------|---------|--------|---------------------------|
| دکتری تخصصی | دکتری حرفه ای | کارشناسی ارشد | کارشناسی | کاردانی | جمع    |                           |
| ۱,۵۷        | ۱,۴۳          | ۱۲,۳۸         | ۶۲,۳۴    | ۲۲,۲۸   | ۱۰۰/۰۰ | کل کشور.....              |
| ۰/۰۸        | ۰/۰۹          | ۰/۶۹          | ۲,۹۱     | ۰/۹۲    | ۴/۶۹   | آذربایجان شرقی .....      |
| ۰/۰۲        | ۰/۰۴          | ۰/۲۶          | ۱,۹۷     | ۰/۶۹    | ۲/۹۸   | آذربایجان غربی .....      |
| ۰/۰۱        | ۰/۰۲          | ۰/۰۸          | ۰/۹۴     | ۰/۳۳    | ۱/۳۹   | اردبیل .....              |
| ۰/۱۴        | ۰/۱           | ۰/۸۶          | ۴,۵۸     | ۱,۲۷    | ۶/۹۵   | اصفهان .....              |
| ۰/۰۵        | ۰/۰۱          | ۰/۳۳          | ۱,۴۵     | ۰/۴۷    | ۲/۳۱   | البرز .....               |
| ۰/۰۰        | ۰/۰۱          | ۰/۰۴          | ۰/۶۷     | ۰/۲۵    | ۰/۹۷   | ایلام .....               |
| ۰/۰۰        | ۰/۰۱          | ۰/۱۴          | ۰/۹۹     | ۰/۵۲    | ۱/۶۷   | بوشهر .....               |
| ۰/۶۹        | ۰/۳۰          | ۳,۲۴          | ۱۰,۲۱    | ۴/۰۱    | ۱۸/۴۴  | تهران .....               |
| ۰/۰۱        | ۰/۰۳          | ۰/۰۹          | ۰/۷۲     | ۰/۲۳    | ۱/۰۸   | چهارمحال و بختیاری .....  |
| ۰/۰۱        | ۰/۰۱          | ۰/۰۹          | ۰/۷۱     | ۰/۱۹    | ۱/۰۲   | خراسان جنوبی .....        |
| ۰/۱۲        | ۰/۰۸          | ۰/۷۰          | ۳,۹۴     | ۱,۵۴    | ۶/۳۹   | خراسان رضوی .....         |
| ۰/۰۰        | ۰/۰۰          | ۰/۰۵          | ۰/۶۳     | ۰/۲۷    | ۰/۹۶   | خراسان شمالی .....        |
| ۰/۰۴        | ۰/۰۶          | ۰/۴۲          | ۳,۷۸     | ۱,۲۹    | ۵/۶۰   | خوزستان .....             |
| ۰/۰۲        | ۰/۰۲          | ۰/۲۱          | ۱/۰۴     | ۰/۳۱    | ۱/۶۱   | زنجان .....               |
| ۰/۰۳        | ۰/۰۵          | ۰/۴۵          | ۱,۴۳     | ۰/۳۹    | ۲/۳۴   | سمنان .....               |
| ۰/۰۲        | ۰/۰۵          | ۰/۲۲          | ۱,۴۴     | ۰/۳۶    | ۲/۰۹   | سیستان و بلوچستان .....   |
| ۰/۰۸        | ۰/۰۹          | ۰/۵۷          | ۳,۷۳     | ۱,۳۱    | ۵/۷۸   | فارس .....                |
| ۰/۰۱        | ۰/۰۲          | ۰/۳۳          | ۱,۷۳     | ۰/۷۷    | ۲/۸۶   | قزوین .....               |
| ۰/۰۳        | ۰/۰۲          | ۰/۲۹          | ۰/۸۱     | ۰/۲۷    | ۱/۴۱   | قم .....                  |
| ۰/۰۱        | ۰/۰۲          | ۰/۱۳          | ۰/۹۹     | ۰/۳۱    | ۱/۴۵   | کردستان .....             |
| ۰/۰۳        | ۰/۰۶          | ۰/۴۵          | ۲,۳۷     | ۰/۷۹    | ۳/۷    | کرمان .....               |
| ۰/۰۲        | ۰/۰۳          | ۰/۱۷          | ۱,۴۳     | ۰/۵۲    | ۲/۱۸   | کرمانشاه .....            |
| ۰/۰۰        | ۰/۰۱          | ۰/۰۶          | ۰/۶۷     | ۰/۲۹    | ۱/۰۳   | کهگیلویه و بویراحمد ..... |
| ۰/۰۱        | ۰/۰۱          | ۰/۲۰          | ۱,۲۱     | ۰/۵۱    | ۱/۹۴   | گلستان .....              |
| ۰/۰۲        | ۰/۰۳          | ۰/۳۲          | ۱,۹۱     | ۰/۸۳    | ۳/۱۱   | گیلان .....               |
| ۰/۰۱        | ۰/۰۲          | ۰/۱۵          | ۱,۵۲     | ۰/۵۴    | ۲/۲۴   | لرستان .....              |
| ۰/۰۴        | ۰/۰۷          | ۰/۵۵          | ۳,۲۶     | ۱,۲۲    | ۵/۱۵   | مازندران .....            |
| ۰/۰۲        | ۰/۰۱          | ۰/۳۲          | ۱,۵۶     | ۰/۴۸    | ۲/۴۰   | مرکزی .....               |
| ۰/۰۲        | ۰/۰۷          | ۰/۲۸          | ۱/۰۴     | ۰/۵۶    | ۱/۹۷   | هرمزگان .....             |
| ۰/۰۳        | ۰/۰۳          | ۰/۲۴          | ۱,۵۵     | ۰/۴۳    | ۲/۲۷   | همدان .....               |
| ۰/۰۲        | ۰/۰۳          | ۰/۴۳          | ۱/۱۵     | ۰/۳۹    | ۲/۰۲   | یزد .....                 |

۱۲-۲۷- سهم دانشجویان هر استان به دانشجویان دانشگاه‌ها و مراکز آموزش عالی کشور به تفکیک دوره تحصیلی (دنباله)  
(درصد)

| ۱۳۹۳-۹۴     |               |               |          |         |        | استان                     |
|-------------|---------------|---------------|----------|---------|--------|---------------------------|
| دکتری تخصصی | دکتری حرفه ای | کارشناسی ارشد | کارشناسی | کاردانی | جمع    |                           |
| ۱/۹۶        | ۱/۴۹          | ۱۵/۰۱         | ۵۱/۷۵    | ۲۲/۷۸   | ۱۰۰/۰۰ | کل کشور.....              |
| ۰/۰۹        | ۰/۰۹          | ۰/۸۰          | ۲/۷۲     | ۰/۹۱    | ۴/۶۱   | آذربایجان شرقی .....      |
| ۰/۰۳        | ۰/۰۴          | ۰/۳۰          | ۱/۸۲     | ۰/۶۹    | ۲/۸۸   | آذربایجان غربی .....      |
| ۰/۰۱        | ۰/۰۲          | ۰/۱۸          | ۰/۹۵     | ۰/۳۵    | ۱/۵۲   | اردبیل .....              |
| ۰/۱۷        | ۰/۱           | ۰/۹۷          | ۴/۱۰     | ۱/۲۹    | ۶/۶۳   | اصفهان .....              |
| ۰/۰۶        | ۰/۰۲          | ۰/۳۶          | ۱/۴۳     | ۰/۵۸    | ۲/۴۴   | البرز .....               |
| ۰/۰۰        | ۰/۰۱          | ۰/۱۱          | ۰/۶۵     | ۰/۲۵    | ۱/۰۲   | ایلام .....               |
| ۰/۰۰        | ۰/۰۱          | ۰/۲۴          | ۰/۹۵     | ۰/۵۵    | ۱/۷۵   | بوشهر .....               |
| ۰/۸۳        | ۰/۳۲          | ۳/۷۹          | ۱۰/۳۱    | ۴/۲۲    | ۱۹/۴۶  | تهران .....               |
| ۰/۰۱        | ۰/۰۳          | ۰/۱۱          | ۰/۶۶     | ۰/۲۵    | ۱/۰۵   | چهارمحال و بختیاری .....  |
| ۰/۰۱        | ۰/۰۱          | ۰/۱۲          | ۰/۶۹     | ۰/۲۲    | ۱/۰۵   | خراسان جنوبی .....        |
| ۰/۱۴        | ۰/۰۸          | ۰/۷۷          | ۳/۶۹     | ۱/۶۱    | ۶/۲۹   | خراسان رضوی .....         |
| ۰/۰۰        | ۰/۰۱          | ۰/۰۶          | ۰/۶۰     | ۰/۲۶    | ۰/۹۴   | خراسان شمالی .....        |
| ۰/۰۶        | ۰/۰۷          | ۰/۵۱          | ۳/۵۴     | ۱/۳۸    | ۵/۵۵   | خوزستان .....             |
| ۰/۰۲        | ۰/۰۳          | ۰/۲۵          | ۰/۸۸     | ۰/۳۰    | ۱/۴۸   | زنجان .....               |
| ۰/۰۵        | ۰/۰۵          | ۰/۵۲          | ۱/۲۷     | ۰/۳۷    | ۲/۲۵   | سمنان .....               |
| ۰/۰۲        | ۰/۰۵          | ۰/۲۴          | ۱/۴۸     | ۰/۵۱    | ۲/۳۱   | سیستان و بلوچستان .....   |
| ۰/۰۹        | ۰/۱۲          | ۰/۶۲          | ۳/۴۱     | ۱/۲۷    | ۵/۵۱   | فارس .....                |
| ۰/۰۲        | ۰/۰۲          | ۰/۳۹          | ۱/۵۲     | ۰/۶۷    | ۲/۶۲   | قزوین .....               |
| ۰/۰۴        | ۰/۰۲          | ۰/۳۳          | ۰/۸۸     | ۰/۲۶    | ۱/۵۳   | قم .....                  |
| ۰/۰۱        | ۰/۰۲          | ۰/۱۶          | ۰/۹۳     | ۰/۳۳    | ۱/۴۶   | کردستان .....             |
| ۰/۰۴        | ۰/۰۷          | ۰/۵۴          | ۲/۱۳     | ۰/۷۸    | ۳/۵۶   | کرمان .....               |
| ۰/۰۲        | ۰/۰۳          | ۰/۲۴          | ۱/۳۳     | ۰/۵۱    | ۲/۱۴   | کرمانشاه .....            |
| ۰/۰۱        | ۰/۰۱          | ۰/۱۵          | ۰/۷۱     | ۰/۳۲    | ۱/۲۰   | کهگیلویه و بویراحمد ..... |
| ۰/۰۲        | ۰/۰۱          | ۰/۲۴          | ۱/۱۳     | ۰/۴۹    | ۱/۹۰   | گلستان .....              |
| ۰/۰۳        | ۰/۰۳          | ۰/۳۹          | ۱/۸۲     | ۰/۸۲    | ۳/۱۰   | گیلان .....               |
| ۰/۰۱        | ۰/۰۲          | ۰/۲۴          | ۱/۴۲     | ۰/۵۸    | ۲/۲۸   | لرستان .....              |
| ۰/۰۶        | ۰/۰۸          | ۰/۸۰          | ۳/۰۱     | ۱/۱۳    | ۵/۰۹   | مازندران .....            |
| ۰/۰۳        | ۰/۰۱          | ۰/۴۹          | ۱/۳۵     | ۰/۴۷    | ۲/۳۴   | مرکزی .....               |
| ۰/۰۲        | ۰/۰۵          | ۰/۳۴          | ۰/۹۹     | ۰/۵۸    | ۱/۹۹   | هرمزگان .....             |
| ۰/۰۳        | ۰/۰۳          | ۰/۲۷          | ۱/۳۶     | ۰/۴۲    | ۲/۱۲   | همدان .....               |
| ۰/۰۳        | ۰/۰۵          | ۰/۴۷          | ۱/۰۰     | ۰/۴۱    | ۱/۹۶   | یزد .....                 |

۱۲-۲۷- سهم دانشجویان هر استان به دانشجویان دانشگاه‌ها و مراکز آموزش عالی کشور به تفکیک دوره تحصیلی (دنباله)  
(درصد)

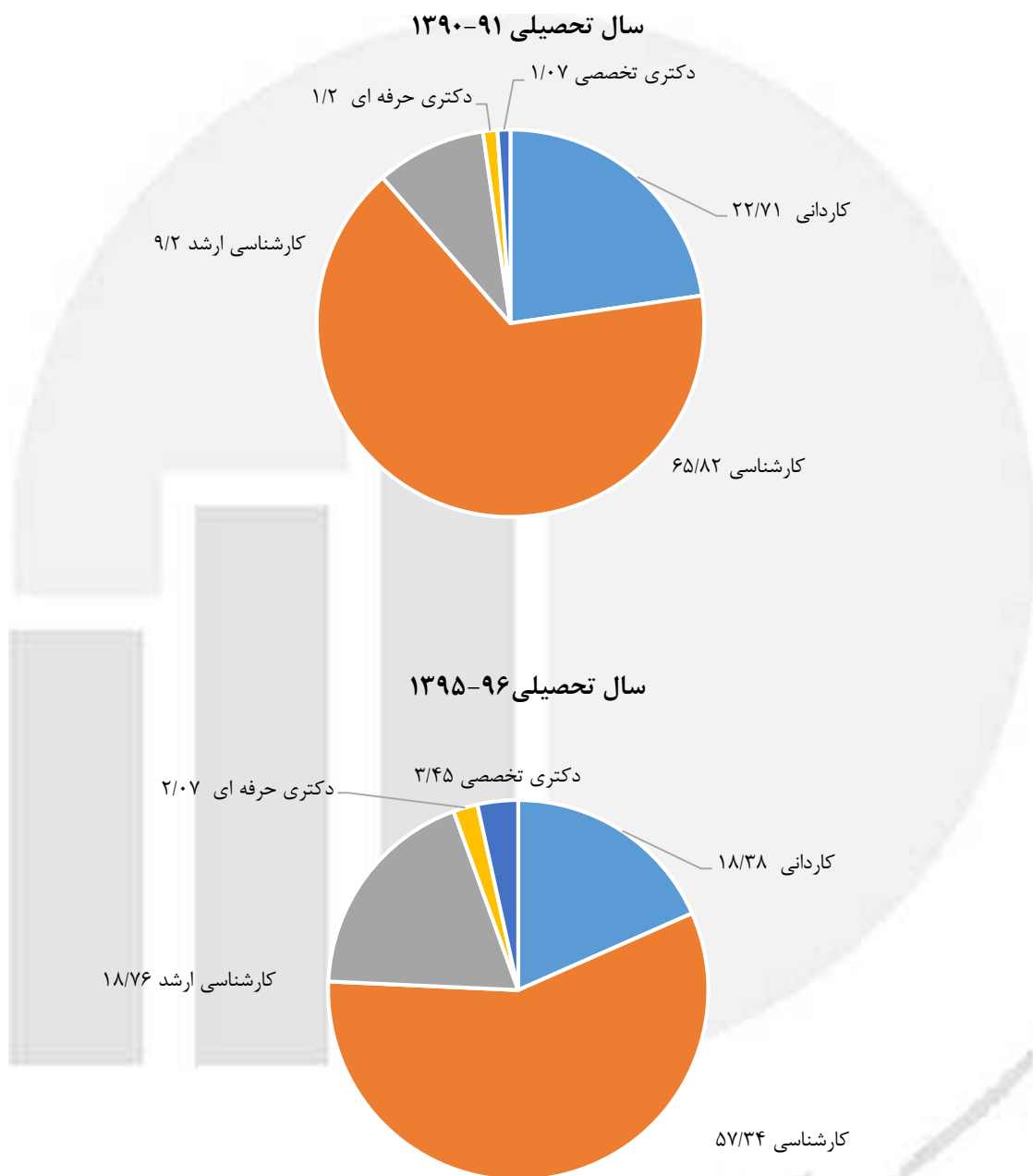
| ۱۳۹۴-۹۵     |               |               |          |         |        | استان                    |
|-------------|---------------|---------------|----------|---------|--------|--------------------------|
| دکتری تخصصی | دکتری حرفه ای | کارشناسی ارشد | کارشناسی | کاردانی | جمع    |                          |
| ۲/۶۵        | ۱/۷۹          | ۱۷/۸۲         | ۵۸/۸۳    | ۱۸/۹۱   | ۱۰۰/۰۰ | کل کشور.....             |
| ۰/۱۳        | ۰/۱۱          | ۱/۰۱          | ۲/۷۴     | ۰/۸۰    | ۴/۷۸   | آذربایجان شرقی.....      |
| ۰/۰۴        | ۰/۰۵          | ۰/۳۸          | ۱/۸۶     | ۰/۶۳    | ۲/۹۶   | آذربایجان غربی.....      |
| ۰/۰۲        | ۰/۰۳          | ۰/۲۱          | ۰/۹۲     | ۰/۲۶    | ۱/۴۵   | اردبیل.....              |
| ۰/۲۲        | ۰/۱۲          | ۱/۱۸          | ۴/۱۸     | ۱/۱۸    | ۶/۸۷   | اصفهان.....              |
| ۰/۱۰        | ۰/۰۲          | ۰/۴۶          | ۱/۵۲     | ۰/۵۴    | ۲/۶۵   | البرز.....               |
| ۰/۰۱        | ۰/۰۱          | ۰/۱۳          | ۰/۵۸     | ۰/۱۸    | ۰/۹۱   | ایلام.....               |
| ۰/۰۱        | ۰/۰۱          | ۰/۲۱          | ۰/۹۱     | ۰/۳۸    | ۱/۵۲   | بوشهر.....               |
| ۱/۰۹        | ۰/۳۷          | ۴/۸۲          | ۱۰/۵۵    | ۳/۲۴    | ۲۰/۰۸  | تهران.....               |
| ۰/۰۱        | ۰/۰۳          | ۰/۱۴          | ۰/۶۵     | ۰/۲۳    | ۱/۰۶   | چهارمحال و بختیاری.....  |
| ۰/۰۱        | ۰/۰۲          | ۰/۱۶          | ۰/۶۷     | ۰/۱۸    | ۱/۰۵   | خراسان جنوبی.....        |
| ۰/۱۷        | ۰/۱۰          | ۰/۹۲          | ۳/۷۹     | ۱/۲۳    | ۶/۲۰   | خراسان رضوی.....         |
| ۰/۰۰        | ۰/۰۱          | ۰/۰۸          | ۰/۶۲     | ۰/۲۳    | ۰/۹۴   | خراسان شمالی.....        |
| ۰/۰۸        | ۰/۰۸          | ۰/۶۶          | ۳/۵۳     | ۱/۲۸    | ۵/۶۳   | خوزستان.....             |
| ۰/۰۳        | ۰/۰۳          | ۰/۲۷          | ۰/۸۳     | ۰/۲۲    | ۱/۳۹   | زنجان.....               |
| ۰/۰۶        | ۰/۰۶          | ۰/۵۴          | ۱/۳۱     | ۰/۳۰    | ۲/۲۷   | سمنان.....               |
| ۰/۰۳        | ۰/۰۶          | ۰/۲۷          | ۱/۵۳     | ۰/۴۵    | ۲/۳۴   | سیستان و بلوچستان.....   |
| ۰/۱۲        | ۰/۱۳          | ۰/۷۳          | ۳/۳۰     | ۱/۰۸    | ۵/۳۶   | فارس.....                |
| ۰/۰۳        | ۰/۰۲          | ۰/۴۴          | ۱/۴۷     | ۰/۵۱    | ۲/۴۷   | قزوین.....               |
| ۰/۰۷        | ۰/۰۲          | ۰/۳۹          | ۰/۹۷     | ۰/۲۱    | ۱/۶۵   | قم.....                  |
| ۰/۰۱        | ۰/۰۳          | ۰/۱۸          | ۰/۹۳     | ۰/۲۸    | ۱/۴۵   | کردستان.....             |
| ۰/۰۵        | ۰/۰۸          | ۰/۶۲          | ۲/۱۴     | ۰/۷۳    | ۳/۶۱   | کرمان.....               |
| ۰/۰۳        | ۰/۰۴          | ۰/۲۶          | ۱/۳۶     | ۰/۴۳    | ۲/۱۳   | کرمانشاه.....            |
| ۰/۰۱        | ۰/۰۱          | ۰/۱۸          | ۰/۶۹     | ۰/۲۵    | ۱/۱۴   | کهگیلویه و بویراحمد..... |
| ۰/۰۳        | ۰/۰۲          | ۰/۳۰          | ۱/۱۶     | ۰/۳۹    | ۱/۹۰   | گلستان.....              |
| ۰/۰۴        | ۰/۰۴          | ۰/۴۷          | ۱/۷۸     | ۰/۷۰    | ۳/۰۳   | گیلان.....               |
| ۰/۰۲        | ۰/۰۳          | ۰/۲۵          | ۱/۴۱     | ۰/۴۱    | ۲/۱۲   | لرستان.....              |
| ۰/۰۹        | ۰/۱۱          | ۰/۹۴          | ۲/۹۲     | ۱/۰۴    | ۵/۱۱   | مازندران.....            |
| ۰/۰۳        | ۰/۰۲          | ۰/۴۸          | ۱/۲۶     | ۰/۳۹    | ۲/۱۹   | مرکزی.....               |
| ۰/۰۳        | ۰/۰۳          | ۰/۳۰          | ۰/۹۵     | ۰/۴۷    | ۱/۷۹   | هرمزگان.....             |
| ۰/۰۴        | ۰/۰۴          | ۰/۳۰          | ۱/۳۰     | ۰/۳۵    | ۲/۰۳   | همدان.....               |
| ۰/۰۴        | ۰/۰۶          | ۰/۵۰          | ۱/۰۰     | ۰/۳۴    | ۱/۹۳   | یزد.....                 |

۱۲-۲۷ - سهم دانشجویان هر استان به دانشجویان دانشگاه‌ها و مراکز آموزش عالی کشور به تفکیک دوره تحصیلی (دنباله)  
(درصد)

| ۱۳۹۵ - ۹۶   |               |               |          |         |        | استان                    |
|-------------|---------------|---------------|----------|---------|--------|--------------------------|
| دکتری تخصصی | دکتری حرفه ای | کارشناسی ارشد | کارشناسی | کاردانی | جمع    |                          |
| ۳/۴۵        | ۲/۰۷          | ۱۸/۷۶         | ۵۷/۳۴    | ۱۸/۳۸   | ۱۰۰/۰۰ | کل کشور.....             |
| ۰/۱۶        | ۰/۱۲          | ۱/۰۱          | ۲/۵۵     | ۰/۷۳    | ۴/۵۸   | آذربایجان شرقی.....      |
| ۰/۰۵        | ۰/۰۶          | ۰/۴۰          | ۱/۷۶     | ۰/۵۹    | ۲/۸۵   | آذربایجان غربی.....      |
| ۰/۰۳        | ۰/۰۴          | ۰/۲۴          | ۰/۹۱     | ۰/۲۵    | ۱/۴۶   | اردبیل.....              |
| ۰/۲۷        | ۰/۱۳          | ۱/۲۸          | ۴/۰۶     | ۱/۱۷    | ۶/۹۱   | اصفهان.....              |
| ۰/۰۸        | ۰/۰۳          | ۰/۳۷          | ۱/۶۰     | ۰/۶۰    | ۲/۶۸   | البرز.....               |
| ۰/۰۱        | ۰/۰۲          | ۰/۱۴          | ۰/۵۳     | ۰/۱۷    | ۰/۸۶   | ایلام.....               |
| ۰/۰۱        | ۰/۰۲          | ۰/۲۱          | ۰/۸۳     | ۰/۳۸    | ۱/۴۴   | بوشهر.....               |
| ۱/۴۱        | ۰/۴۳          | ۵/۵۵          | ۱۱/۱۳    | ۳/۴۰    | ۲۱/۹۲  | تهران.....               |
| ۰/۰۲        | ۰/۰۳          | ۰/۱۴          | ۰/۶۱     | ۰/۲۱    | ۱/۰۱   | چهارمحال و بختیاری.....  |
| ۰/۰۲        | ۰/۰۲          | ۰/۲۰          | ۰/۶۶     | ۰/۱۹    | ۱/۰۹   | خراسان جنوبی.....        |
| ۰/۲۱        | ۰/۱۲          | ۱/۰۲          | ۳/۷۳     | ۱/۱۸    | ۶/۲۵   | خراسان رضوی.....         |
| ۰/۰۱        | ۰/۰۱          | ۰/۱۰          | ۰/۵۸     | ۰/۲۱    | ۰/۹۱   | خراسان شمالی.....        |
| ۰/۱۰        | ۰/۰۹          | ۰/۷۲          | ۳/۲۸     | ۱/۱۷    | ۵/۳۷   | خوزستان.....             |
| ۰/۰۴        | ۰/۰۴          | ۰/۲۹          | ۰/۷۸     | ۰/۲۰    | ۱/۳۵   | زنجان.....               |
| ۰/۰۷        | ۰/۰۷          | ۰/۴۹          | ۱/۲۷     | ۰/۲۸    | ۲/۱۸   | سمنان.....               |
| ۰/۰۴        | ۰/۰۷          | ۰/۲۷          | ۱/۵۳     | ۰/۴۶    | ۲/۳۶   | سیستان و بلوچستان.....   |
| ۰/۱۴        | ۰/۱۵          | ۰/۷۷          | ۳/۰۸     | ۱/۰۰    | ۵/۱۳   | فارس.....                |
| ۰/۰۴        | ۰/۰۲          | ۰/۴۴          | ۱/۳۰     | ۰/۳۹    | ۲/۱۹   | قزوین.....               |
| ۰/۰۸        | ۰/۰۲          | ۰/۳۳          | ۰/۹۹     | ۰/۲۲    | ۱/۶۴   | قم.....                  |
| ۰/۰۲        | ۰/۰۳          | ۰/۱۶          | ۰/۸۵     | ۰/۲۷    | ۱/۳۴   | کردستان.....             |
| ۰/۰۶        | ۰/۰۹          | ۰/۵۸          | ۲/۰۷     | ۰/۷۱    | ۳/۵۱   | کرمان.....               |
| ۰/۰۴        | ۰/۰۵          | ۰/۲۷          | ۱/۲۴     | ۰/۴۰    | ۲/۰۰   | کرمانشاه.....            |
| ۰/۰۱        | ۰/۰۲          | ۰/۱۵          | ۰/۶۱     | ۰/۲۲    | ۱/۰۱   | کهگیلویه و بویراحمد..... |
| ۰/۰۴        | ۰/۰۳          | ۰/۳۰          | ۱/۱۰     | ۰/۳۸    | ۱/۸۶   | گلستان.....              |
| ۰/۰۶        | ۰/۰۵          | ۰/۴۷          | ۱/۷۹     | ۰/۶۴    | ۳/۰۲   | گیلان.....               |
| ۰/۰۳        | ۰/۰۳          | ۰/۲۷          | ۱/۳۳     | ۰/۴۲    | ۲/۰۸   | لرستان.....              |
| ۰/۱۵        | ۰/۱۳          | ۱/۰۵          | ۲/۸۲     | ۱/۰۳    | ۵/۱۹   | مازندران.....            |
| ۰/۰۵        | ۰/۰۲          | ۰/۴۷          | ۱/۱۹     | ۰/۳۶    | ۲/۱۰   | مرکزی.....               |
| ۰/۰۶        | ۰/۰۴          | ۰/۲۵          | ۰/۹۱     | ۰/۴۴    | ۱/۷۱   | هرمزگان.....             |
| ۰/۰۵        | ۰/۰۴          | ۰/۳۱          | ۱/۲۵     | ۰/۳۵    | ۲/۰۰   | همدان.....               |
| ۰/۰۵        | ۰/۰۶          | ۰/۵۱          | ۱/۰۲     | ۰/۳۶    | ۲/۰۰   | یزد.....                 |

مأخذ- وزارت علوم، تحقیقات و فناوری.

نمودار ۲-۱۲- سهم دانشجویان دانشگاه‌ها و مراکز آموزش عالی کشور به تفکیک دوره تحصیلی



مبنا: جدول ۲۷-۱۲

مرکز آمار ایران

۲۸-۱۲- سهم دانش‌آموختگان هر استان به دانش‌آموختگان دانشگاه‌ها و مراکز آموزش عالی کشور به تفکیک دوره تحصیلی (درصد)

| ۱۳۹۰-۹۱     |               |               |          |         |        | استان                    |
|-------------|---------------|---------------|----------|---------|--------|--------------------------|
| دکتری تخصصی | دکتری حرفه‌ای | کارشناسی ارشد | کارشناسی | کاردانی | جمع    |                          |
| ۰/۷۳        | ۰/۵۶          | ۷/۹۰          | ۶۳/۲۹    | ۲۷/۵۲   | ۱۰۰/۰۰ | کل کشور.....             |
| ۰/۰۳        | ۰/۰۴          | ۰/۵۲          | ۳/۸۸     | ۱/۳۱    | ۵/۷۸   | آذربایجان شرقی.....      |
| ۰/۰۱        | ۰/۰۲          | ۰/۱۸          | ۲/۰۵     | ۰/۷۵    | ۳/۰۱   | آذربایجان غربی.....      |
| ۰/۰۰        | ۰/۰۱          | ۰/۰۸          | ۱/۱۵     | ۰/۳۴    | ۱/۵۷   | اردبیل.....              |
| ۰/۰۵        | ۰/۰۴          | ۰/۴۹          | ۵/۵۳     | ۱/۸۳    | ۷/۹۴   | اصفهان.....              |
| ۰/۰۲        | ۰/۰۰          | ۰/۲۶          | ۱/۳۴     | ۰/۵۶    | ۲/۲۰   | البرز.....               |
| ۰/۰۰        | ۰/۰۰          | ۰/۰۱          | ۰/۳۵     | ۰/۲۸    | ۰/۶۴   | ایلام.....               |
| ۰/۰۰        | ۰/۰۰          | ۰/۰۳          | ۰/۸۷     | ۰/۳۵    | ۱/۲۶   | بوشهر.....               |
| ۰/۴۲        | ۰/۱۳          | ۲/۸۲          | ۸/۲۴     | ۵/۵۷    | ۱۷/۱۷  | تهران.....               |
| ۰/۰۰        | ۰/۰۲          | ۰/۰۶          | ۰/۸۷     | ۰/۴۷    | ۱/۴۱   | چهارمحال و بختیاری.....  |
| ۰/۰۰        | ۰/۰۱          | ۰/۰۶          | ۰/۷۰     | ۰/۲۴    | ۱/۰۰   | خراسان جنوبی.....        |
| ۰/۰۳        | ۰/۰۴          | ۰/۳۱          | ۴/۰۸     | ۱/۵۲    | ۵/۹۸   | خراسان رضوی.....         |
| ۰/۰۰        | ۰/۰۰          | ۰/۰۲          | ۰/۵۵     | ۰/۲۹    | ۰/۸۷   | خراسان شمالی.....        |
| ۰/۰۲        | ۰/۰۲          | ۰/۲۷          | ۳/۱۳     | ۱/۵۶    | ۵/۰۱   | خوزستان.....             |
| ۰/۰۰        | ۰/۰۱          | ۰/۱۹          | ۱/۲۹     | ۰/۴۸    | ۱/۹۷   | زنجان.....               |
| ۰/۰۰        | ۰/۰۱          | ۰/۲۰          | ۱/۴۵     | ۰/۴۶    | ۲/۱۲   | سمنان.....               |
| ۰/۰۱        | ۰/۰۲          | ۰/۱۶          | ۱/۱۰     | ۰/۵۰    | ۱/۷۹   | سیستان و بلوچستان.....   |
| ۰/۰۴        | ۰/۰۵          | ۰/۳۳          | ۳/۹۱     | ۱/۵۰    | ۵/۸۳   | فارس.....                |
| ۰/۰۱        | ۰/۰۱          | ۰/۲۲          | ۲/۱۲     | ۰/۹۹    | ۳/۳۵   | قزوین.....               |
| ۰/۰۱        | ۰/۰۰          | ۰/۰۹          | ۰/۷۵     | ۰/۲۷    | ۱/۱۳   | قم.....                  |
| ۰/۰۰        | ۰/۰۱          | ۰/۰۴          | ۱/۰۰     | ۰/۲۸    | ۱/۳۲   | کردستان.....             |
| ۰/۰۱        | ۰/۰۳          | ۰/۱۹          | ۲/۲۴     | ۰/۸۱    | ۳/۲۸   | کرمان.....               |
| ۰/۰۱        | ۰/۰۱          | ۰/۰۵          | ۱/۲۵     | ۰/۴۸    | ۱/۸۰   | کرمانشاه.....            |
| ۰/۰۰        | ۰/۰۰          | ۰/۰۳          | ۰/۶۳     | ۰/۲۸    | ۰/۹۴   | کهگیلویه و بویراحمد..... |
| ۰/۰۰        | ۰/۰۰          | ۰/۰۵          | ۱/۳۱     | ۰/۷۲    | ۲/۰۹   | گلستان.....              |
| ۰/۰۱        | ۰/۰۲          | ۰/۲۲          | ۱/۹۷     | ۱/۱۶    | ۳/۳۷   | گیلان.....               |
| ۰/۰۰        | ۰/۰۰          | ۰/۰۹          | ۱/۱۰     | ۰/۶۰    | ۱/۷۹   | لرستان.....              |
| ۰/۰۲        | ۰/۰۲          | ۰/۳۸          | ۴/۰۶     | ۱/۵۴    | ۶/۰۲   | مازندران.....            |
| ۰/۰۰        | ۰/۰۰          | ۰/۲۱          | ۲/۲۸     | ۰/۷۵    | ۳/۲۴   | مرکزی.....               |
| ۰/۰۰        | ۰/۰۱          | ۰/۱۱          | ۰/۸۶     | ۰/۴۳    | ۱/۴۱   | هرمزگان.....             |
| ۰/۰۱        | ۰/۰۱          | ۰/۱۳          | ۱/۶۳     | ۰/۶۹    | ۲/۴۷   | همدان.....               |
| ۰/۰۱        | ۰/۰۲          | ۰/۰۸          | ۱/۵۹     | ۰/۵۲    | ۲/۲۲   | یزد.....                 |



۱۲-۲۸- سهم دانش‌آموختگان هر استان به دانش‌آموختگان دانشگاه‌ها و مراکز آموزش عالی کشور به تفکیک دوره تحصیلی (دنباله)  
(درصد)

| ۱۳۹۱-۹۲     |               |               |          |         |        | استان                    |
|-------------|---------------|---------------|----------|---------|--------|--------------------------|
| دکتری تخصصی | دکتری حرفه‌ای | کارشناسی ارشد | کارشناسی | کاردانی | جمع    |                          |
| ۰/۹۵        | ۰/۷۴          | ۱۰/۵۱         | ۵۶/۲۶    | ۳۱/۵۳   | ۱۰۰/۰۰ | کل کشور.....             |
| ۰/۰۵        | ۰/۰۴          | ۰/۷۰          | ۳/۳۹     | ۱/۴۲    | ۵/۶۱   | آذربایجان شرقی.....      |
| ۰/۰۱        | ۰/۰۲          | ۰/۲۲          | ۱/۵۸     | ۱/۱۶    | ۳/۰۰   | آذربایجان غربی.....      |
| ۰/۰۰        | ۰/۰۱          | ۰/۱۱          | ۱/۰۳     | ۰/۴۸    | ۱/۶۳   | اردبیل.....              |
| ۰/۰۷        | ۰/۰۶          | ۰/۶۵          | ۴/۳۵     | ۲/۱۸    | ۷/۳۱   | اصفهان.....              |
| ۰/۰۳        | ۰/۰۱          | ۰/۳۱          | ۱/۱۷     | ۰/۶۳    | ۲/۱۵   | البرز.....               |
| ۰/۰۰        | ۰/۰۱          | ۰/۰۲          | ۰/۴۸     | ۰/۳۷    | ۰/۸۷   | ایلام.....               |
| ۰/۰۰        | ۰/۰۰          | ۰/۰۵          | ۰/۷۶     | ۰/۶۸    | ۱/۴۹   | بوشهر.....               |
| ۰/۵۲        | ۰/۱۸          | ۳/۷۰          | ۷/۴۱     | ۴/۴۹    | ۱۶/۲۹  | تهران.....               |
| ۰/۰۰        | ۰/۰۲          | ۰/۰۷          | ۰/۶۸     | ۰/۳۶    | ۱/۱۳   | چهارمحال و بختیاری.....  |
| ۰/۰۰        | ۰/۰۰          | ۰/۰۶          | ۰/۶۰     | ۰/۲۳    | ۰/۹۰   | خراسان جنوبی.....        |
| ۰/۰۶        | ۰/۰۶          | ۰/۴۹          | ۳/۵۲     | ۱/۹۳    | ۶/۰۵   | خراسان رضوی.....         |
| ۰/۰۰        | ۰/۰۰          | ۰/۰۳          | ۰/۵۶     | ۰/۳۴    | ۰/۹۴   | خراسان شمالی.....        |
| ۰/۰۳        | ۰/۰۳          | ۰/۳۲          | ۲/۹۱     | ۲/۱۶    | ۵/۴۴   | خوزستان.....             |
| ۰/۰۰        | ۰/۰۱          | ۰/۱۹          | ۱/۰۳     | ۰/۳۵    | ۱/۵۹   | زنجان.....               |
| ۰/۰۱        | ۰/۰۲          | ۰/۲۹          | ۱/۲۷     | ۰/۶۰    | ۲/۱۸   | سمنان.....               |
| ۰/۰۱        | ۰/۰۲          | ۰/۱۶          | ۱/۰۴     | ۰/۶۱    | ۱/۸۴   | سیستان و بلوچستان.....   |
| ۰/۰۶        | ۰/۰۶          | ۰/۴۷          | ۳/۶۸     | ۱/۸۴    | ۶/۱۰   | فارس.....                |
| ۰/۰۱        | ۰/۰۲          | ۰/۲۳          | ۱/۸۰     | ۱/۰۰    | ۳/۰۵   | قزوین.....               |
| ۰/۰۱        | ۰/۰۰          | ۰/۱۶          | ۰/۶۹     | ۰/۳۹    | ۱/۲۴   | قم.....                  |
| ۰/۰۰        | ۰/۰۱          | ۰/۰۶          | ۰/۷۳     | ۰/۳۸    | ۱/۱۷   | کردستان.....             |
| ۰/۰۲        | ۰/۰۳          | ۰/۳۴          | ۲/۳۳     | ۱/۲۶    | ۳/۹۹   | کرمان.....               |
| ۰/۰۱        | ۰/۰۲          | ۰/۰۶          | ۱/۰۱     | ۰/۵۹    | ۱/۷۰   | کرمانشاه.....            |
| ۰/۰۰        | ۰/۰۱          | ۰/۰۴          | ۰/۶۹     | ۰/۳۰    | ۱/۰۴   | کهگیلویه و بویراحمد..... |
| ۰/۰۰        | ۰/۰۰          | ۰/۰۷          | ۱/۳۰     | ۰/۷۸    | ۲/۱۶   | گلستان.....              |
| ۰/۰۲        | ۰/۰۲          | ۰/۳۳          | ۱/۶۲     | ۱/۴۳    | ۳/۴۱   | گیلان.....               |
| ۰/۰۰        | ۰/۰۰          | ۰/۱۱          | ۱/۲۶     | ۰/۸۲    | ۲/۲۰   | لرستان.....              |
| ۰/۰۲        | ۰/۰۳          | ۰/۵۳          | ۳/۹۳     | ۲/۰۷    | ۶/۵۹   | مازندران.....            |
| ۰/۰۰        | ۰/۰۱          | ۰/۲۸          | ۱/۸۲     | ۰/۸۴    | ۲/۹۵   | مرکزی.....               |
| ۰/۰۰        | ۰/۰۱          | ۰/۱۵          | ۰/۸۹     | ۰/۴۹    | ۱/۵۶   | هرمزگان.....             |
| ۰/۰۱        | ۰/۰۱          | ۰/۱۸          | ۱/۳۰     | ۰/۷۶    | ۲/۲۸   | همدان.....               |
| ۰/۰۱        | ۰/۰۲          | ۰/۱۲          | ۱/۴۲     | ۰/۵۷    | ۲/۱۴   | یزد.....                 |

۲۸-۱۲- سهم دانش‌آموختگان هر استان به دانش‌آموختگان دانشگاه‌ها و مراکز آموزش عالی کشور به تفکیک دوره تحصیلی (دنباله)  
(درصد)

| ۱۳۹۲-۹۳     |               |               |          |         |        | استان                    |
|-------------|---------------|---------------|----------|---------|--------|--------------------------|
| دکتری تخصصی | دکتری حرفه‌ای | کارشناسی ارشد | کارشناسی | کاردانی | جمع    |                          |
| ۱/۰۰        | ۰/۶۶          | ۱۳/۱۸         | ۶۰/۲۹    | ۲۴/۸۶   | ۱۰۰/۰۰ | کل کشور.....             |
| ۰/۰۶        | ۰/۰۴          | ۰/۸۵          | ۳/۴۹     | ۱/۱۸    | ۵/۶۲   | آذربایجان شرقی.....      |
| ۰/۰۱        | ۰/۰۲          | ۰/۲۷          | ۱/۶۷     | ۰/۸۴    | ۲/۸۱   | آذربایجان غربی.....      |
| ۰/۰۰        | ۰/۰۱          | ۰/۱۲          | ۰/۹۹     | ۰/۴۲    | ۱/۵۴   | اردبیل.....              |
| ۰/۰۷        | ۰/۰۵          | ۰/۷۷          | ۴/۲۷     | ۱/۶۰    | ۶/۷۶   | اصفهان.....              |
| ۰/۰۲        | ۰/۰۰          | ۰/۳۶          | ۱/۲۱     | ۰/۵۱    | ۲/۱۰   | البرز.....               |
| ۰/۰۰        | ۰/۰۱          | ۰/۰۴          | ۰/۶۳     | ۰/۳۳    | ۱/۰۱   | ایلام.....               |
| ۰/۰۰        | ۰/۰۰          | ۰/۰۹          | ۰/۸۲     | ۰/۶۳    | ۱/۵۴   | بوشهر.....               |
| ۰/۵۲        | ۰/۱۶          | ۴/۳۳          | ۹/۳۹     | ۳/۷۹    | ۱۸/۱۹  | تهران.....               |
| ۰/۰۰        | ۰/۰۲          | ۰/۰۹          | ۰/۷۶     | ۰/۳۲    | ۱/۱۹   | چهارمحال و بختیاری.....  |
| ۰/۰۰        | ۰/۰۱          | ۰/۱۰          | ۰/۷۱     | ۰/۲۴    | ۱/۰۶   | خراسان جنوبی.....        |
| ۰/۰۷        | ۰/۰۴          | ۰/۷۳          | ۳/۵۳     | ۱/۳۵    | ۵/۷۳   | خراسان رضوی.....         |
| ۰/۰۰        | ۰/۰۰          | ۰/۰۴          | ۰/۶۴     | ۰/۳۵    | ۱/۰۲   | خراسان شمالی.....        |
| ۰/۰۳        | ۰/۰۳          | ۰/۳۸          | ۳/۴۹     | ۱/۳۲    | ۵/۲۴   | خوزستان.....             |
| ۰/۰۱        | ۰/۰۱          | ۰/۲۵          | ۱/۰۸     | ۰/۴۰    | ۱/۷۴   | زنجان.....               |
| ۰/۰۱        | ۰/۰۱          | ۰/۴۲          | ۱/۳۸     | ۰/۴۲    | ۲/۲۴   | سمنان.....               |
| ۰/۰۱        | ۰/۰۲          | ۰/۲۹          | ۱/۳۴     | ۰/۳۴    | ۲/۰۰   | سیستان و بلوچستان.....   |
| ۰/۰۵        | ۰/۰۷          | ۰/۴۹          | ۳/۶۴     | ۱/۴۱    | ۵/۶۶   | فارس.....                |
| ۰/۰۱        | ۰/۰۱          | ۰/۲۸          | ۱/۹۸     | ۰/۹۵    | ۳/۲۲   | قزوین.....               |
| ۰/۰۱        | ۰/۰۰          | ۰/۲۶          | ۰/۷۳     | ۰/۳۰    | ۱/۳۰   | قم.....                  |
| ۰/۰۰        | ۰/۰۱          | ۰/۰۹          | ۰/۹۶     | ۰/۴۱    | ۱/۴۶   | کردستان.....             |
| ۰/۰۲        | ۰/۰۳          | ۰/۲۸          | ۲/۱۰     | ۰/۸۳    | ۳/۲۶   | کرمان.....               |
| ۰/۰۱        | ۰/۰۲          | ۰/۱۰          | ۱/۳۱     | ۰/۵۵    | ۱/۹۹   | کرمانشاه.....            |
| ۰/۰۰        | ۰/۰۱          | ۰/۰۵          | ۰/۶۸     | ۰/۳۰    | ۱/۰۳   | کهگیلویه و بویراحمد..... |
| ۰/۰۱        | ۰/۰۱          | ۰/۲۱          | ۱/۱۵     | ۰/۶۱    | ۱/۹۹   | گلستان.....              |
| ۰/۰۱        | ۰/۰۲          | ۰/۳۸          | ۱/۹۸     | ۱/۱۴    | ۳/۵۳   | گیلان.....               |
| ۰/۰۰        | ۰/۰۱          | ۰/۱۵          | ۱/۳۰     | ۰/۶۱    | ۲/۰۶   | لرستان.....              |
| ۰/۰۲        | ۰/۰۳          | ۰/۷۰          | ۳/۹۴     | ۱/۷۲    | ۶/۴۱   | مازندران.....            |
| ۰/۰۱        | ۰/۰۱          | ۰/۳۲          | ۱/۷۱     | ۰/۶۷    | ۲/۷۲   | مرکزی.....               |
| ۰/۰۰        | ۰/۰۲          | ۰/۲۱          | ۰/۹۵     | ۰/۴۵    | ۱/۶۴   | هرمزگان.....             |
| ۰/۰۲        | ۰/۰۲          | ۰/۲۴          | ۱/۳۸     | ۰/۵۱    | ۲/۱۷   | همدان.....               |
| ۰/۰۱        | ۰/۰۱          | ۰/۲۸          | ۱/۱۰     | ۰/۳۸    | ۱/۷۸   | یزد.....                 |

۱۲-۲۸- سهم دانش‌آموختگان هر استان به دانش‌آموختگان دانشگاه‌ها و مراکز آموزش عالی کشور به تفکیک دوره تحصیلی (دنباله)  
(درصد)

| ۱۳۹۳-۹۴     |               |               |          |         |        | استان                    |
|-------------|---------------|---------------|----------|---------|--------|--------------------------|
| دکتری تخصصی | دکتری حرفه‌ای | کارشناسی ارشد | کارشناسی | کاردانی | جمع    |                          |
| ۰/۸۸        | ۰/۶۱          | ۱۴/۰۷         | ۵۵/۸۳    | ۲۸/۶۲   | ۱۰۰/۰۰ | کل کشور.....             |
| ۰/۰۴        | ۰/۰۴          | ۰/۸۲          | ۲/۸۱     | ۱/۱۵    | ۴/۸۵   | آذربایجان شرقی.....      |
| ۰/۰۱        | ۰/۰۱          | ۰/۳۱          | ۱/۶۲     | ۰/۸۶    | ۲/۸۱   | آذربایجان غربی.....      |
| ۰/۰۰        | ۰/۰۱          | ۰/۱۴          | ۰/۹۲     | ۰/۴۵    | ۱/۵۲   | اردبیل.....              |
| ۰/۰۷        | ۰/۰۴          | ۰/۷۵          | ۳/۶۳     | ۱/۷۹    | ۶/۲۸   | اصفهان.....              |
| ۰/۰۱        | ۰/۰۰          | ۰/۲۱          | ۱/۰۱     | ۰/۶۹    | ۱/۹۳   | البرز.....               |
| ۰/۰۰        | ۰/۰۰          | ۰/۰۳          | ۰/۶۹     | ۰/۳۷    | ۱/۱۰   | ایلام.....               |
| ۰/۰۰        | ۰/۰۱          | ۰/۱۱          | ۱/۰۳     | ۰/۸۰    | ۱/۹۴   | بوشهر.....               |
| ۰/۴۸        | ۰/۱۵          | ۵/۲۳          | ۱۱/۰۱    | ۵/۹۳    | ۲۲/۸۰  | تهران.....               |
| ۰/۰۰        | ۰/۰۱          | ۰/۱۱          | ۰/۶۸     | ۰/۳۴    | ۱/۱۵   | چهارمحال و بختیاری.....  |
| ۰/۰۰        | ۰/۰۱          | ۰/۰۸          | ۰/۵۷     | ۰/۲۸    | ۰/۹۴   | خراسان جنوبی.....        |
| ۰/۰۴        | ۰/۰۳          | ۰/۶۴          | ۳/۲۸     | ۱/۸۰    | ۵/۸۰   | خراسان رضوی.....         |
| ۰/۰۰        | ۰/۰۰          | ۰/۰۴          | ۰/۶۰     | ۰/۴۰    | ۱/۰۴   | خراسان شمالی.....        |
| ۰/۰۳        | ۰/۰۳          | ۰/۴۰          | ۳/۲۴     | ۱/۵۲    | ۵/۲۱   | خوزستان.....             |
| ۰/۰۱        | ۰/۰۱          | ۰/۲۶          | ۰/۸۹     | ۰/۴۱    | ۱/۵۷   | زنجان.....               |
| ۰/۰۱        | ۰/۰۱          | ۰/۴۲          | ۱/۰۸     | ۰/۴۲    | ۱/۹۴   | سمنان.....               |
| ۰/۰۱        | ۰/۰۲          | ۰/۱۸          | ۱/۲۷     | ۰/۴۶    | ۱/۹۵   | سیستان و بلوچستان.....   |
| ۰/۰۴        | ۰/۰۶          | ۰/۴۲          | ۳/۰۴     | ۱/۴۰    | ۴/۹۶   | فارس.....                |
| ۰/۰۱        | ۰/۰۱          | ۰/۲۶          | ۱/۶۲     | ۰/۸۹    | ۲/۸۰   | قزوین.....               |
| ۰/۰۱        | ۰/۰۰          | ۰/۳۷          | ۰/۷۳     | ۰/۴۱    | ۱/۵۲   | قم.....                  |
| ۰/۰۰        | ۰/۰۱          | ۰/۱۰          | ۰/۷۵     | ۰/۳۹    | ۱/۲۶   | کردستان.....             |
| ۰/۰۲        | ۰/۰۳          | ۰/۳۴          | ۱/۸۲     | ۰/۸۳    | ۳/۰۴   | کرمان.....               |
| ۰/۰۱        | ۰/۰۱          | ۰/۱۰          | ۱/۱۳     | ۰/۷۱    | ۱/۹۷   | کرمانشاه.....            |
| ۰/۰۰        | ۰/۰۰          | ۰/۰۴          | ۰/۶۳     | ۰/۳۵    | ۱/۰۲   | کهگیلویه و بویراحمد..... |
| ۰/۰۱        | ۰/۰۱          | ۰/۲۲          | ۱/۰۵     | ۰/۵۵    | ۱/۸۵   | گلستان.....              |
| ۰/۰۱        | ۰/۰۲          | ۰/۴۴          | ۱/۸۵     | ۱/۰۰    | ۳/۳۲   | گیلان.....               |
| ۰/۰۰        | ۰/۰۱          | ۰/۱۹          | ۱/۱۳     | ۰/۶۵    | ۱/۹۷   | لرستان.....              |
| ۰/۰۲        | ۰/۰۲          | ۰/۷۵          | ۳/۳۵     | ۱/۵۴    | ۵/۶۸   | مازندران.....            |
| ۰/۰۱        | ۰/۰۱          | ۰/۳۶          | ۱/۴۴     | ۰/۶۵    | ۲/۴۷   | مرکزی.....               |
| ۰/۰۰        | ۰/۰۱          | ۰/۱۶          | ۰/۸۶     | ۰/۶۶    | ۱/۶۹   | هرمزگان.....             |
| ۰/۰۲        | ۰/۰۱          | ۰/۲۵          | ۱/۱۶     | ۰/۴۶    | ۱/۹۱   | همدان.....               |
| ۰/۰۱        | ۰/۰۱          | ۰/۳۲          | ۰/۹۴     | ۰/۴۳    | ۱/۷۱   | یزد.....                 |

۲۸-۱۲- سهم دانش‌آموختگان هر استان به دانش‌آموختگان دانشگاه‌ها و مراکز آموزش عالی کشور به تفکیک دوره تحصیلی (دنباله)  
(درصد)

| ۱۳۹۴-۹۵     |               |               |          |         |        | استان                    |
|-------------|---------------|---------------|----------|---------|--------|--------------------------|
| دکتری تخصصی | دکتری حرفه‌ای | کارشناسی ارشد | کارشناسی | کاردانی | جمع    |                          |
| ۱/۰۵        | ۰/۷۳          | ۱۶/۵۸         | ۵۷/۱۴    | ۲۴/۵۰   | ۱۰۰/۰۰ | کل کشور.....             |
| ۰/۰۶        | ۰/۰۵          | ۰/۹۶          | ۲/۹۸     | ۱/۰۵    | ۵/۱۰   | آذربایجان شرقی.....      |
| ۰/۰۲        | ۰/۰۲          | ۰/۳۲          | ۱/۸۶     | ۰/۸۴    | ۳/۰۶   | آذربایجان غربی.....      |
| ۰/۰۱        | ۰/۰۱          | ۰/۱۲          | ۰/۹۵     | ۰/۳۳    | ۱/۴۱   | اردبیل.....              |
| ۰/۰۷        | ۰/۰۵          | ۰/۸۸          | ۳/۹۸     | ۱/۶۵    | ۶/۶۳   | اصفهان.....              |
| ۰/۰۲        | ۰/۰۰          | ۰/۲۵          | ۱/۴۶     | ۰/۶۴    | ۲/۳۸   | البرز.....               |
| ۰/۰۰        | ۰/۰۰          | ۰/۰۴          | ۰/۶۶     | ۰/۲۴    | ۰/۹۵   | ایلام.....               |
| ۰/۰۰        | ۰/۰۰          | ۰/۱۰          | ۱/۰۰     | ۰/۴۶    | ۱/۵۶   | بوشهر.....               |
| ۰/۵۱        | ۰/۱۸          | ۶/۳۵          | ۹/۷۷     | ۴/۵۱    | ۲۱/۳۱  | تهران.....               |
| ۰/۰۱        | ۰/۰۱          | ۰/۰۹          | ۰/۷۱     | ۰/۳۴    | ۱/۱۶   | چهارمحال و بختیاری.....  |
| ۰/۰۰        | ۰/۰۱          | ۰/۱۲          | ۰/۶۶     | ۰/۲۲    | ۱/۰۱   | خراسان جنوبی.....        |
| ۰/۰۸        | ۰/۰۴          | ۰/۷۵          | ۳/۷۰     | ۱/۶۰    | ۶/۱۷   | خراسان رضوی.....         |
| ۰/۰۰        | ۰/۰۰          | ۰/۰۵          | ۰/۶۷     | ۰/۳۰    | ۱/۰۲   | خراسان شمالی.....        |
| ۰/۰۳        | ۰/۰۴          | ۰/۴۴          | ۳/۳۴     | ۱/۴۵    | ۵/۲۹   | خوزستان.....             |
| ۰/۰۱        | ۰/۰۱          | ۰/۳۵          | ۰/۹۲     | ۰/۳۴    | ۱/۶۴   | زنجان.....               |
| ۰/۰۱        | ۰/۰۱          | ۰/۴۶          | ۱/۱۹     | ۰/۳۳    | ۲/۰۱   | سمنان.....               |
| ۰/۰۱        | ۰/۰۳          | ۰/۲۰          | ۱/۲۳     | ۰/۴۲    | ۱/۸۹   | سیستان و بلوچستان.....   |
| ۰/۰۴        | ۰/۰۶          | ۰/۵۲          | ۳/۰۶     | ۱/۲۲    | ۴/۹۰   | فارس.....                |
| ۰/۰۱        | ۰/۰۱          | ۰/۳۶          | ۱/۶۲     | ۰/۶۷    | ۲/۶۶   | قزوین.....               |
| ۰/۰۲        | ۰/۰۰          | ۰/۴۳          | ۰/۷۲     | ۰/۲۵    | ۱/۴۱   | قم.....                  |
| ۰/۰۰        | ۰/۰۱          | ۰/۱۰          | ۰/۸۳     | ۰/۳۶    | ۱/۳۰   | کردستان.....             |
| ۰/۰۲        | ۰/۰۴          | ۰/۴۲          | ۱/۹۱     | ۰/۹۰    | ۳/۳۰   | کرمان.....               |
| ۰/۰۱        | ۰/۰۲          | ۰/۱۴          | ۱/۲۸     | ۰/۵۷    | ۲/۰۲   | کرمانشاه.....            |
| ۰/۰۰        | ۰/۰۰          | ۰/۰۷          | ۰/۶۷     | ۰/۲۹    | ۱/۰۳   | کهگیلویه و بویراحمد..... |
| ۰/۰۰        | ۰/۰۱          | ۰/۲۴          | ۰/۹۶     | ۰/۴۳    | ۱/۶۴   | گلستان.....              |
| ۰/۰۲        | ۰/۰۲          | ۰/۴۷          | ۱/۸۸     | ۱/۰۱    | ۳/۳۹   | گیلان.....               |
| ۰/۰۰        | ۰/۰۱          | ۰/۱۶          | ۱/۳۴     | ۰/۵۷    | ۲/۰۸   | لرستان.....              |
| ۰/۰۳        | ۰/۰۳          | ۰/۹۵          | ۳/۲۹     | ۱/۴۷    | ۵/۷۷   | مازندران.....            |
| ۰/۰۱        | ۰/۰۱          | ۰/۳۵          | ۱/۲۵     | ۰/۶۲    | ۲/۲۴   | مرکزی.....               |
| ۰/۰۱        | ۰/۰۱          | ۰/۲۳          | ۰/۹۸     | ۰/۵۳    | ۱/۷۶   | هرمزگان.....             |
| ۰/۰۲        | ۰/۰۲          | ۰/۲۷          | ۱/۲۵     | ۰/۴۴    | ۱/۹۹   | همدان.....               |
| ۰/۰۲        | ۰/۰۲          | ۰/۴۱          | ۱/۰۳     | ۰/۴۵    | ۱/۹۲   | یزد.....                 |

۱۲-۲۸- سهم دانش‌آموختگان هر استان به دانش‌آموختگان دانشگاه‌ها و مراکز آموزش عالی کشور به تفکیک دوره تحصیلی (دنباله)  
(درصد)

| ۱۳۹۵-۹۶     |               |               |          |         |        | استان                     |
|-------------|---------------|---------------|----------|---------|--------|---------------------------|
| دکتری تخصصی | دکتری حرفه‌ای | کارشناسی ارشد | کارشناسی | کاردانی | جمع    |                           |
| ۱/۳۰        | ۰/۷۸          | ۲۰/۵۲         | ۵۵/۱۲    | ۲۲/۲۸   | ۱۰۰/۰۰ | کل کشور.....              |
| ۰/۰۷        | ۰/۰۵          | ۱/۲۱          | ۲/۷۴     | ۱/۰۰    | ۵/۰۸   | آذربایجان شرقی .....      |
| ۰/۰۲        | ۰/۰۲          | ۰/۴۱          | ۱/۶۱     | ۰/۷۹    | ۲/۸۵   | آذربایجان غربی .....      |
| ۰/۰۱        | ۰/۰۱          | ۰/۲۸          | ۰/۹۳     | ۰/۳۲    | ۱/۵۴   | اردبیل .....              |
| ۰/۰۹        | ۰/۰۵          | ۱/۱۴          | ۳/۷۲     | ۱/۶۴    | ۶/۶۴   | اصفهان .....              |
| ۰/۰۴        | ۰/۰۱          | ۰/۳۷          | ۱/۴۵     | ۰/۶۵    | ۲/۵۳   | البرز .....               |
| ۰/۰۰        | ۰/۰۱          | ۰/۱۰          | ۰/۵۷     | ۰/۲۰    | ۰/۸۷   | ایلام .....               |
| ۰/۰۰        | ۰/۰۱          | ۰/۱۴          | ۰/۹۰     | ۰/۴۷    | ۱/۵۲   | بوشهر .....               |
| ۰/۵۶        | ۰/۱۶          | ۷/۲۸          | ۱۰/۰۶    | ۳/۹۲    | ۲۱/۹۸  | تهران .....               |
| ۰/۰۱        | ۰/۰۱          | ۰/۱۱          | ۰/۶۷     | ۰/۳۲    | ۱/۱۱   | چهارمحال و بختیاری .....  |
| ۰/۰۱        | ۰/۰۱          | ۰/۱۴          | ۰/۶۱     | ۰/۲۵    | ۱/۰۱   | خراسان جنوبی .....        |
| ۰/۰۹        | ۰/۰۴          | ۰/۹۶          | ۳/۶۱     | ۱/۲۸    | ۵/۹۷   | خراسان رضوی .....         |
| ۰/۰۰        | ۰/۰۰          | ۰/۰۷          | ۰/۵۹     | ۰/۲۵    | ۰/۹۲   | خراسان شمالی .....        |
| ۰/۰۴        | ۰/۰۴          | ۰/۶۰          | ۳/۴۳     | ۱/۳۰    | ۵/۴۱   | خوزستان .....             |
| ۰/۰۱        | ۰/۰۱          | ۰/۳۷          | ۰/۹۰     | ۰/۳۳    | ۱/۶۳   | زنجان .....               |
| ۰/۰۲        | ۰/۰۱          | ۰/۵۵          | ۰/۹۸     | ۰/۲۰    | ۱/۷۷   | سمنان .....               |
| ۰/۰۱        | ۰/۰۳          | ۰/۱۸          | ۱/۲۰     | ۰/۳۴    | ۱/۷۶   | سیستان و بلوچستان .....   |
| ۰/۰۶        | ۰/۰۷          | ۰/۷۹          | ۲/۹۱     | ۱/۲۰    | ۵/۰۲   | فارس .....                |
| ۰/۰۱        | ۰/۰۱          | ۰/۴۴          | ۱/۳۹     | ۰/۵۳    | ۲/۳۸   | قزوین .....               |
| ۰/۰۳        | ۰/۰۰          | ۰/۲۷          | ۰/۸۲     | ۰/۲۳    | ۱/۳۵   | قم .....                  |
| ۰/۰۰        | ۰/۰۱          | ۰/۱۶          | ۰/۸۶     | ۰/۳۶    | ۱/۴۰   | کردستان .....             |
| ۰/۰۳        | ۰/۰۴          | ۰/۴۶          | ۱/۶۷     | ۰/۸۶    | ۳/۰۷   | کرمان .....               |
| ۰/۰۲        | ۰/۰۲          | ۰/۲۵          | ۱/۲۳     | ۰/۴۵    | ۱/۹۵   | کرمانشاه .....            |
| ۰/۰۰        | ۰/۰۱          | ۰/۱۳          | ۰/۶۱     | ۰/۲۷    | ۱/۰۳   | کهگیلویه و بویراحمد ..... |
| ۰/۰۲        | ۰/۰۱          | ۰/۴۱          | ۱/۰۴     | ۰/۳۶    | ۱/۸۳   | گلستان .....              |
| ۰/۰۲        | ۰/۰۲          | ۰/۵۵          | ۱/۹۶     | ۰/۹۷    | ۳/۵۳   | گیلان .....               |
| ۰/۰۱        | ۰/۰۰          | ۰/۲۶          | ۱/۲۸     | ۰/۵۳    | ۲/۰۸   | لرستان .....              |
| ۰/۰۵        | ۰/۰۵          | ۱/۳۲          | ۳/۰۸     | ۱/۳۰    | ۵/۸۰   | مازندران .....            |
| ۰/۰۲        | ۰/۰۱          | ۰/۵۶          | ۱/۲۰     | ۰/۵۳    | ۲/۳۱   | مرکزی .....               |
| ۰/۰۱        | ۰/۰۱          | ۰/۲۶          | ۰/۹۵     | ۰/۴۹    | ۱/۷۲   | هرمزگان .....             |
| ۰/۰۲        | ۰/۰۲          | ۰/۳۲          | ۱/۱۸     | ۰/۴۱    | ۱/۹۵   | همدان .....               |
| ۰/۰۲        | ۰/۰۳          | ۰/۴۲          | ۰/۹۸     | ۰/۵۳    | ۱/۹۹   | یزد .....                 |

مأخذ- وزارت علوم، تحقیقات و فناوری.

۱۲-۲۹- نسبت تولید به پخش در شبکه‌های سیما

| ۱۳۹۵ | ۱۳۹۴ | ۱۳۹۳ | ۱۳۹۲ | ۱۳۹۱ | ۱۳۹۰ | شرح                                      |
|------|------|------|------|------|------|--|
| ۱۹,۳ | ۲۰,۳ | ۳۰,۵ | ۳۰,۱ | ۵۴,۳ | ۴۹,۴ | نسبت تولید به پخش در شبکه‌های سیما ..... |

مأخذ- سازمان صدا و سیما جمهوری اسلامی ایران.

۱۲-۳۰- نسبت مجموع تولید برنامه‌های طبقه "الف و ب" به کل تولید در شبکه‌های سیما (درصد)

| ۱۳۹۵ | ۱۳۹۴ | ۱۳۹۳ | ۱۳۹۲ | ۱۳۹۱ | ۱۳۹۰ | شرح   |
|------|------|------|------|------|------|---|
| ۷,۷  | ۶,۳  | ۵,۰  | ۴,۷  | ۳,۹  | ۵,۶  | نسبت مجموع تولید برنامه‌های طبقه "الف و ب" به کل تولید در شبکه‌های سیما ..... |

مأخذ- سازمان صدا و سیما جمهوری اسلامی ایران.

۱۲-۳۱- نسبت تولید به پخش در شبکه‌های صدا

| ۱۳۹۵ | ۱۳۹۴ | ۱۳۹۳ | ۱۳۹۲ | ۱۳۹۱ | ۱۳۹۰ | شرح                                     |
|------|------|------|------|------|------|---|
| ۵۳,۶ | ۵۷,۷ | ۵۶,۸ | ۵۷,۶ | ۶۲,۹ | ۶۷,۴ | نسبت تولید به پخش در شبکه‌های صدا ..... |

مأخذ- سازمان صدا و سیما جمهوری اسلامی ایران.