

ریاست جمهوری  
سازمان برنامه و بودجه کشور  
مرکز آمار ایران

# نتایج آمارگیری از گردشگران ملی بهار ۱۳۹۷

مرکز آمار ایران



### نشانه‌های نشریات مرکز آمار ایران

-	آمار گردآوری نشده است.
...	آمار در دسترس نیست.
x	ذاتاً یا عملاً وجود ندارد.
xx	جمع و محاسبه غیر ممکن یا بی‌معنی است.
//	رقم کمتر از نصف واحد است.
	رقم (نسبت) ناچیز و قابل صرف‌نظر کردن است.
*	رقم غیر قطعی است.
**	رقم جنبه تخمینی دارد.
⊖	به‌دلیل حفظ محرمانگی، رقم قابل انتشار نیست.

اختلاف در سرجمع‌ها به علت سراسر کردن ارقام است. محاسبه نسبت‌ها و شاخص‌ها قبل از سراسر کردن ارقام صورت گرفته است.

## پیشگفتار

اهمیت صنعت گردشگری در شکوفایی اقتصادی ایجاب می‌نماید تا نظام آماری منسجم و پویایی در این بخش استقرار یافته، تولید و انتشار آمار و اطلاعات مورد نیاز برنامه‌ریزان در دستور کار قرار گیرد. بدون شک ایران با تاریخی کهن و فرهنگی غنی با وجود میراث فرهنگی، جاذبه‌های طبیعی و تنوع آب و هوایی یکی از مقصدهای مهم گردشگرپذیر جهان است که در صورت برنامه‌ریزی مناسب، به یکی از منابع تولید ثروت در کشور تبدیل خواهد شد. تولید و انتشار آمار و اطلاعات حوزه گردشگری از نیازهای مهم بخش فرهنگی کشور است که مسئولیت و همکاری نزدیک بیش از پیش همه دست‌اندرکاران این حوزه را در این مهم می‌طلبد. اولین آمارگیری ملی در حوزه گردشگری در سال ۱۳۸۷ در سطح کشور به اجرا در آمد. تا قبل از این آمارگیری، اطلاعات منسجم و قابل اعتمادی در حوزه گردشگران ملی وجود نداشته است و در برخی موارد آمار رسمی بازدیدکنندگان از موزه‌ها و بناهای تاریخی تحت پوشش سازمان میراث فرهنگی، صنایع دستی و گردشگری در سالنامه‌های آماری انتشار یافته است.

مرکز آمار ایران از سال ۱۳۸۱ با همکاری سازمان ایرانگردی و جهانگردی وقت، مطالعاتی را در زمینه تهیه حساب‌های اقماری گردشگری به‌طور مشترک آغاز نمود. اما پس از ادغام سازمان مذکور با سازمان میراث فرهنگی این مطالعات متوقف شد. علی‌رغم ناتمام ماندن این فعالیت‌ها، نتیجه مطالعات انجام شده، بر طراحی و اجرای طرح‌های آمارگیری در سه حوزه اصلی گردشگری (بومی، ورودی، خروجی) تأکید می‌کرد. در این راستا اجرای دو طرح آمارگیری با عناوین «آمارگیری از گردشگران داخلی» و «آمارگیری از گردشگران ورودی» در برنامه اول ملی آمار کشور پیش‌بینی شد.

به لطف الهی مطالعات اولیه برای آزمایش طرح آمارگیری از گردشگران داخلی در سال ۱۳۸۵ با همکاری پژوهشکده آمار آغاز و در نهایت در فروردین ماه ۱۳۸۶ طرح مزبور در شش استان منتخب در سطح شهرستان‌های بوشهر، تهران، سبزوار، رفسنجان، بابل و ملایر به مرحله اجرا درآمد. پس از ارزیابی نتایج آزمایش طرح و اخذ نظرات و پیشنهادات تمامی عوامل اجرایی، اصلاحاتی در پرسشنامه و راهنماهای تهیه شده اعمال شد.

به منظور گردآوری اطلاعات گردشگری خانوارهای کشور در سال ۱۳۸۷، طرح اصلی در چهار مرحله، طی ماه‌های تیر، مهر و دی سال ۱۳۸۷ و فروردین ۱۳۸۸، در سال‌های ۱۳۹۰ تا ۱۳۹۳ در دو مرحله در طی ماه‌های تیر و مهر و در سال‌های ۱۳۹۵ تا ۱۳۹۷ در یک مرحله در تیرماه به اجرا در آمد و در هر مرحله اطلاعات گردشگری خانوارها در فصل قبل مورد پرسش قرار گرفت.

نشریه حاضر حاوی نتایج طرح مزبور در فصل بهار سال ۱۳۹۷ می‌باشد. امید است با تداوم تولید آمارهای گردشگری و شناخت الگوهای گردشگری در کشور امکان برنامه‌ریزی بهتر برای این صنعت با اهمیت، فراهم شود. مرکز آمار ایران از تمامی سازمان‌ها و افرادی که به نحوی در اجرای این طرح مشارکت داشته یا اجرای آن را تسهیل نموده‌اند تشکر و قدردانی می‌کند.

## فهرست مندرجات

صفحه	عنوان
۹	مشخصات کلی طرح
۱۳	تعاریف و مفاهیم
۱۵	خلاصه یافته‌ها

### جدول‌های آماری

۲۵	۱- تعداد خانوارها به تفکیک وضعیت سفر - بهار ۱۳۹۷
۲۵	۲- تعداد خانوارها بر حسب وضعیت سفر به تفکیک بعد خانوار - بهار ۱۳۹۷
۲۵	۳- تعداد خانوارها بر حسب وضعیت سفر به تفکیک نحوه تصرف محل سکونت خانوار - بهار ۱۳۹۷
۲۶	۴- تعداد خانوارها بر حسب وضعیت سفر به تفکیک وضعیت برخورداری از وسیله نقلیه - بهار ۱۳۹۷
۲۶	۵- تعداد خانوارها بر حسب وضعیت سفر به تفکیک جنس سرپرست خانوار - بهار ۱۳۹۷
۲۶	۶- تعداد خانوارها بر حسب وضعیت سفر به تفکیک وضع سواد و سطح تحصیلات سرپرست خانوار - بهار ۱۳۹۷
۲۷	۷- تعداد خانوارها بر حسب وضعیت سفر به تفکیک وضع فعالیت سرپرست خانوار - بهار ۱۳۹۷
۲۷	۸- تعداد خانوارها بر حسب وضعیت سفر به تفکیک وضع شغلی سرپرست خانوار - بهار ۱۳۹۷
۲۷	۹- تعداد خانوارها بر حسب وضعیت سفر به تفکیک وضع زناشویی سرپرست خانوار - بهار ۱۳۹۷
۲۸	۱۰- تعداد خانوارها بر حسب وضعیت سفر به تفکیک گروه‌های سنی سرپرست خانوار - بهار ۱۳۹۷
۳۱	۱۱- تعداد سفر به تفکیک مقصد و نوع سفر - بهار ۱۳۹۷
۳۱	۱۲- تعداد سفرهای داخلی بر حسب نوع سفر به تفکیک بعد خانوار - بهار ۱۳۹۷
۳۱	۱۳- تعداد سفرهای خارجی به تفکیک بعد خانوار - بهار ۱۳۹۷
۳۲	۱۴- تعداد سفرهای داخلی بر حسب نوع سفر به تفکیک نحوه تصرف محل سکونت خانوار - بهار ۱۳۹۷
۳۲	۱۵- تعداد سفرهای خارجی به تفکیک نحوه تصرف محل سکونت خانوار - بهار ۱۳۹۷
۳۲	۱۶- تعداد سفرهای داخلی بر حسب نوع سفر به تفکیک وضعیت برخورداری از وسیله نقلیه - بهار ۱۳۹۷
۳۳	۱۷- تعداد سفرهای داخلی بر حسب نوع سفر به تفکیک جنس سرپرست خانوار - بهار ۱۳۹۷
۳۳	۱۸- تعداد سفرهای خارجی به تفکیک جنس سرپرست خانوار - بهار ۱۳۹۷
۳۳	۱۹- تعداد سفرهای داخلی بر حسب نوع سفر به تفکیک وضع سواد و سطح تحصیلات سرپرست خانوار - بهار ۱۳۹۷
۳۴	۲۰- تعداد سفرهای خارجی به تفکیک وضع سواد و سطح تحصیلات سرپرست خانوار - بهار ۱۳۹۷
۳۴	۲۱- تعداد سفرهای داخلی بر حسب نوع سفر به تفکیک وضع فعالیت سرپرست خانوار - بهار ۱۳۹۷
۳۵	۲۲- تعداد سفرهای خارجی به تفکیک وضع فعالیت سرپرست خانوار - بهار ۱۳۹۷
۳۵	۲۳- تعداد سفرهای داخلی بر حسب نوع سفر به تفکیک وضع شغلی سرپرست خانوار - بهار ۱۳۹۷
۳۵	۲۴- تعداد سفرهای خارجی به تفکیک وضع شغلی سرپرست خانوار - بهار ۱۳۹۷
۳۶	۲۵- تعداد سفرهای داخلی بر حسب نوع سفر به تفکیک وضع زناشویی سرپرست خانوار - بهار ۱۳۹۷
۳۶	۲۶- تعداد سفرهای داخلی بر حسب نوع سفر به تفکیک اهداف اصلی گردشگری - بهار ۱۳۹۷

- ۲۷- تعداد سفرهای داخلی بر حسب نوع سفر به تفکیک شیوه سفر - بهار ۱۳۹۷ ..... ۳۷
- ۲۸- تعداد سفرهای داخلی بر حسب نوع سفر به تفکیک نوع وسیله نقلیه اصلی مورد استفاده برای رفت- بهار ۱۳۹۷ ..... ۳۷
- ۲۹- تعداد سفرهای خارجی به تفکیک نوع وسیله نقلیه اصلی مورد استفاده برای رفت- بهار ۱۳۹۷ ..... ۳۸
- ۳۰- تعداد سفرهای داخلی بر حسب نوع سفر به تفکیک نوع وسیله نقلیه اصلی مورد استفاده برای برگشت- بهار ۱۳۹۷ ..... ۳۸
- ۳۱- تعداد سفرهای خارجی به تفکیک نوع وسیله نقلیه اصلی مورد استفاده برای برگشت - بهار ۱۳۹۷ ..... ۳۹
- ۳۲- تعداد نفر شب اقامت سفرهای با اقامت شبانه داخلی به تفکیک نوع اقامتگاه- بهار ۱۳۹۷ ..... ۳۹
- ۳۳- تعداد سفر و نفر شب اقامت سفرهای انجام شده بر حسب نوع سفر به تفکیک استان مقصد- بهار ۱۳۹۷ ..... ۴۰
- ۳۴- تعداد سفر و نفر شب اقامت سفرهای انجام شده بر حسب نوع سفر به تفکیک استان‌های بازدید شده - بهار ۱۳۹۷ ..... ۴۱
- ۳۵- بیست شهر مقصد اصلی سفرهای داخلی به ترتیب تعداد سفر انجام شده بر حسب نوع سفر و تعداد نفر شب اقامت- بهار ۱۳۹۷ ..... ۴۲
- ۳۶- بیست شهر بازدید شده کشور به ترتیب تعداد سفر انجام شده بر حسب نوع سفر و تعداد نفر شب اقامت- بهار ۱۳۹۷ ..... ۴۳
- ۳۷- بیست شهرستان مقصد اصلی سفرهای داخلی به ترتیب تعداد سفر انجام شده بر حسب نوع سفر و تعداد نفر شب اقامت- بهار ۱۳۹۷ ..... ۴۴
- ۳۸- بیست شهرستان بازدید شده کشور به ترتیب تعداد سفر انجام شده بر حسب نوع سفر و تعداد نفر شب اقامت- بهار ۱۳۹۷ ..... ۴۵
- ۳۹- هزینه سفرهای داخلی خانوارها بر حسب نوع سفر به تفکیک اقلام اصلی هزینه- بهار ۱۳۹۷ ..... ۴۶
- ۴۰- هزینه سفرهای خارجی خانوارها به تفکیک اقلام اصلی هزینه- بهار ۱۳۹۷ ..... ۴۶

## مشخصات کلی طرح

### هدف کلی

هدف کلی از اجرای این طرح، تهیه آمار و اطلاعات گردشگری خانوارهای کشور در سال ۱۳۹۷ است.

### جامعه هدف

جامعه هدف این طرح، شامل تمام خانوارهای معمولی ساکن در مناطق شهری و روستایی کشور در فصل بهار سال ۱۳۹۷ است. خانوارهای معمولی غیر ساکن، گروهی و مؤسسه‌ای در این طرح پوشش داده نمی‌شوند.

### واحد آماری

واحد آماری این طرح، یک خانوار معمولی ساکن در مناطق شهری و روستایی کشور در سال ۱۳۹۷ است.

### زمان آماری

زمان آماری ارقام مورد سنجش بر حسب مورد، روز آمارگیری یا فصل بهار سال ۱۳۹۷ است.

### زمان آمارگیری

زمان آمارگیری این طرح از ۱۳۹۷/۰۴/۱۲ تا ۱۳۹۷/۰۵/۰۷ است.

### روش جمع‌آوری اطلاعات

در این آمارگیری با مراجعه به خانوارهای نمونه، اطلاعات مربوط به فعالیت‌های گردشگری خانوار در فصل بهار از طریق مصاحبه حضوری با سرپرست یا عضو مطلع خانوار جمع‌آوری و در پرسشنامه‌های مربوط ثبت می‌شود.

### چارچوب نمونه‌گیری

چارچوب مورد استفاده در هر یک از مراحل نمونه‌گیری به شرح زیر است:

**مرحله اول:** فهرست حوزه‌های سرشماری عمومی نفوس و مسکن ۱۳۹۵ در کشور به همراه تعداد خانوارهای معمولی ساکن هر یک از حوزه‌ها

**مرحله دوم:** فهرست تمامی بلوک‌ها و آبادی‌های مربوط به حوزه‌های سرشماری انتخاب شده در مرحله اول به همراه تعداد خانوارهای معمولی ساکن در هر بلوک/آبادی

**مرحله سوم:** فهرست تمامی خانوارهای معمولی ساکن در واحدهای نمونه‌گیری مرحله دوم که مأمور آمارگیر با فهرست‌برداری از تمامی مکان‌ها و خانوارها در قالب فرم فهرست‌برداری، تهیه کرده است.

## روش نمونه‌گیری

روش نمونه‌گیری در این طرح سه مرحله‌ای طبقه‌بندی شده است. در مرحله اول، پس از طبقه‌بندی حوزه‌ها، در هر طبقه، حوزه‌های نمونه به تعداد لازم به روش سیستماتیک و با احتمال انتخاب متناسب با تعداد خانوار معمولی ساکن هر حوزه انتخاب می‌شوند. در مرحله دوم، در هر یک از حوزه‌های نمونه یک بلوک/آبادی به روش سیستماتیک و با احتمال انتخاب متناسب با تعداد خانوار معمولی ساکن و گروهی آن بلوک/آبادی انتخاب می‌شود و سپس در مرحله سوم در هر یک از حوزه‌های انتخاب شده در مرحله قبل، خانوارهای نمونه به روش تصادفی ساده انتخاب می‌شوند.

## تعیین تعداد خانوارهای نمونه در کل کشور

$$n_1 = \max_c \left\{ z_{.1/975}^2 \times \left( \frac{\hat{S}_c}{r_c \times \hat{X}_c} \right)^2 \times deff_c \times (1 + Nr) \right\}$$

$$n_t = \max_t \left\{ z_{.1/975}^2 \times \left( \frac{\hat{S}_t}{r_t \times \hat{X}_t} \right)^2 \times deff_t \times (1 + Nr) \right\} t = 1, 2, \dots, 31$$

که در آن:

$c$ : اندیس ویژگی مورد نظر (شامل «تعداد سفرهای داخلی با اقامت شبانه»، «تعداد سفرهای داخلی بدون اقامت شبانه» و «تعداد سفرهای خارجی»، «هزینه سفر خانوارها»)

$n_1$ : تعداد خانوارهای نمونه بهینه در کل کشور

$z_{.1/975}$ : چندک ۰/۹۷۵ ام توزیع نرمال استاندارد (برابر با ۱/۹۶)

$\hat{S}_c$ : برآورد انحراف معیار ویژگی مورد نظر که براساس نتایج طرح گردشگران ملی ۱۳۹۶ محاسبه شده است.

$\hat{X}_c$ : برآورد میانگین ویژگی مورد نظر که براساس نتایج طرح گردشگران ملی ۱۳۹۶ محاسبه شده است.

$r_c$ : خطای نسبی پذیرفته شده برای برآورد ویژگی مورد نظر

$Nr$ : نرخ مفروض ریزش نمونه (برابر با ۰/۱ درصد)

$deff_c$ : اثر طرح ویژگی مورد نظر که براساس نتایج طرح گردشگران ملی ۱۳۹۶ محاسبه شده است.

$n_t$ : تعداد خانوارهای نمونه بهینه بر اساس تعداد سفرهای داخلی در استان  $t$  ام مقصد و بازدید

$\hat{S}_t$ : برآورد انحراف معیار تعداد سفرهای داخلی در استان  $t$  ام مقصد/بازدید که براساس نتایج طرح گردشگران ملی ۱۳۹۶ محاسبه شده است.

$\hat{X}_t$ : برآورد میانگین تعداد سفرهای داخلی در استان  $t$  ام مقصد/بازدید که براساس نتایج طرح گردشگران ملی ۱۳۹۶ محاسبه شده است.

$deff_t$ : اثر طرح تعداد سفرهای مقصد/بازدید استان  $t$  ام که براساس نتایج طرح گردشگران ملی ۱۳۹۶ محاسبه شده است.

$r_t$ : خطای نسبی پذیرفته شده برای برآورد تعداد سفرهای داخلی در استان  $t$  ام مقصد/بازدید

بزرگترین مقدار  $n_1$  و  $n_t$  به عنوان تعداد خانوار نمونه در کل کشور در نظر گرفته می‌شود. پس از انجام محاسبات تعداد

خانوارهای نمونه به دست می‌آید. در جدول ضمیمه، تعداد حوزه‌ها و خانوارهای نمونه در هر استان به تفکیک مناطق شهری و روستایی ارائه شده است.

#### روش برآورد

برای دستیابی به برآوردهای مورد نظر، ابتدا داده‌های مربوط به هر یک از خانوارهای نمونه وزن‌دهی می‌شوند. وزن‌دهی در سه مرحله «اعمال وزن پایه»، «تعدیل وزن برای بی‌پاسخی کامل» و «تعدیل وزن بر اساس پیش‌بینی‌های تعداد خانوارها» انجام می‌گیرد. وزنی که پس از اعمال این مراحل وزن‌دهی به دست می‌آید، تعیین می‌کند که «هر خانوار در نمونه، نماینده چند خانوار در جامعه» است. پس از وزن‌دهی، برآورد تعداد از جمع وزن‌ها به دست می‌آید.

مرکز آمار ایران



## تعداد حوزه و خانوارهای نمونه در مناطق شهری و روستایی به تفکیک استان

کد استان	نام استان	تعداد خانوار			تعداد حوزه نمونه		
		کل	شهری	روستایی	کل	شهری	روستایی
۰۰	مرکزی	۴۶۰	۳۵۰	۱۱۰	۴۶	۳۵	۱۱
۰۱	گیلان	۸۸۰	۵۶۰	۳۲۰	۸۸	۵۶	۳۲
۰۲	مازندران	۱۱۳۰	۶۵۰	۴۸۰	۱۱۳	۶۵	۴۸
۰۳	آذربایجان شرقی	۱۲۷۰	۹۲۰	۳۵۰	۱۲۷	۹۲	۳۵
۰۴	آذربایجان غربی	۹۸۰	۶۶۰	۳۲۰	۹۸	۶۶	۳۲
۰۵	کرمانشاه	۶۰۰	۴۶۰	۱۴۰	۶۰	۴۶	۱۴
۰۶	خوزستان	۱۳۱۰	۱۰۱۰	۳۰۰	۱۳۱	۱۰۱	۳۰
۰۷	فارس	۱۴۸۰	۱۰۵۰	۴۳۰	۱۴۸	۱۰۵	۴۳
۰۸	کرمان	۹۶۰	۵۷۰	۳۹۰	۹۶	۵۷	۳۹
۰۹	خراسان رضوی	۲۰۰۰	۱۴۷۰	۵۳۰	۲۰۰	۱۴۷	۵۳
۱۰	اصفهان	۱۶۶۰	۱۴۶۰	۲۰۰	۱۶۶	۱۴۶	۲۰
۱۱	سیستان و بلوچستان	۷۲۰	۳۴۰	۳۸۰	۷۲	۳۴	۳۸
۱۲	کردستان	۴۹۰	۳۵۰	۱۴۰	۴۹	۳۵	۱۴
۱۳	همدان	۵۶۰	۳۶۰	۲۰۰	۵۶	۳۶	۲۰
۱۴	چهارمحال و بختیاری	۲۸۰	۱۸۰	۱۰۰	۲۸	۱۸	۱۰
۱۵	لرستان	۵۳۰	۳۵۰	۱۸۰	۵۳	۳۵	۱۸
۱۶	ایلام	۱۷۰	۱۲۰	۵۰	۱۷	۱۲	۵
۱۷	کهگیلویه و بویراحمد	۲۰۰	۱۱۰	۹۰	۲۰	۱۱	۹
۱۸	بوشهر	۳۳۰	۲۴۰	۹۰	۳۳	۲۴	۹
۱۹	زنجان	۳۴۰	۲۳۰	۱۱۰	۳۴	۲۳	۱۱
۲۰	سمنان	۲۲۰	۱۷۰	۵۰	۲۲	۱۷	۵
۲۱	یزد	۳۵۰	۳۰۰	۵۰	۳۵	۳۰	۵
۲۲	هرمزگان	۵۰۰	۲۸۰	۲۲۰	۵۰	۲۸	۲۲
۲۳	تهران	۴۴۳۰	۴۱۹۰	۲۴۰	۴۴۳	۴۱۹	۲۴
۲۴	اردبیل	۳۸۰	۲۶۰	۱۲۰	۳۸	۲۶	۱۲
۲۵	قم	۴۰۰	۳۸۰	۲۰	۴۰	۳۸	۲
۲۶	قزوین	۴۲۰	۳۱۰	۱۱۰	۴۲	۳۱	۱۱
۲۷	گلستان	۵۷۰	۳۱۰	۲۶۰	۵۷	۳۱	۲۶
۲۸	خراسان شمالی	۲۶۰	۱۵۰	۱۱۰	۲۶	۱۵	۱۱
۲۹	خراسان جنوبی	۲۳۰	۱۳۰	۱۰۰	۲۳	۱۳	۱۰
۳۰	البرز	۸۹۰	۸۲۰	۷۰	۸۹	۸۲	۷
	کل کشور	۲۵۰۰۰	۱۸۷۴۰	۶۲۶۰	۲۵۰۰	۱۸۷۴	۶۲۶

## تعاریف و مفاهیم

### خانوار

منظور از خانوار در این طرح، خانوار معمولی ساکن است. خانوار معمولی ساکن، از چند نفر تشکیل می‌شود که با هم در یک اقامتگاه ثابت زندگی می‌کنند و با یکدیگر هم‌خرج هستند و معمولاً با هم غذا می‌خورند.

### سفر

اصطلاح سفر، در ادبیات گردشگری به جابه‌جایی و ترک محیط معمول توسط یک فرد و بازگشت مجدد به آن گفته می‌شود و تنها در برگزیده سفرهایی است که علاوه بر خارج شدن از محیط معمول زندگی فرد، مدت آن از یک سال پیوسته کمتر بوده و با هدفی بجز انجام کار و دریافت دستمزد از کارفرمای مقیم در محل مورد بازدید، انجام شده باشد.

### محیط معمول

محیط معمول فرد، محیطی است که او به‌طور روزمره و معمول برای کار، تحصیل یا سایر امور معمول زندگی در آن در حال تردد است.

### خانوار سفر رفته

منظور، خانواری است که حداقل یک عضو آن در دوره آماری مورد بررسی حداقل یک سفر انجام داده باشد.

### نوع سفر

منظور این است که سفر همراه با اقامت شبانه بوده است یا خیر.

### هدف اصلی سفر

هدف اصلی از سفر، هدف عمده‌ای است که سفر به دلیل آن شکل گرفته است. طبقه‌بندی اهداف اصلی سفر به شرح ذیل است:

- گردش و تفریح
- دیدار دوستان و بستگان
- زیارت
- درمان
- خرید
- آموزش
- کسب و کار و مأموریت شغلی
- سایر اهداف

### تعداد سفر

منظور از تعداد سفر مجموع سفرهای فرد از اعضای سفر رفته خانوار (اعم از سفرهای داخل استان و سفرهای خارج از استان) در فصل مورد بررسی است.

**تعداد نفر شب**

تعداد نفر شب اقامت در سفرهای با اقامت شبانه عبارت از مجموع شب اقامت فرد فرد اعضای سفر رفته خانوار در فصل مورد بررسی است.

**مقصد اصلی سفر**

مقصد اصلی یک سفر، مکان یا جایی است که رفتن به آنجا، نقش اصلی در شکل‌گیری آن سفر داشته است.



مرکز آمار ایران

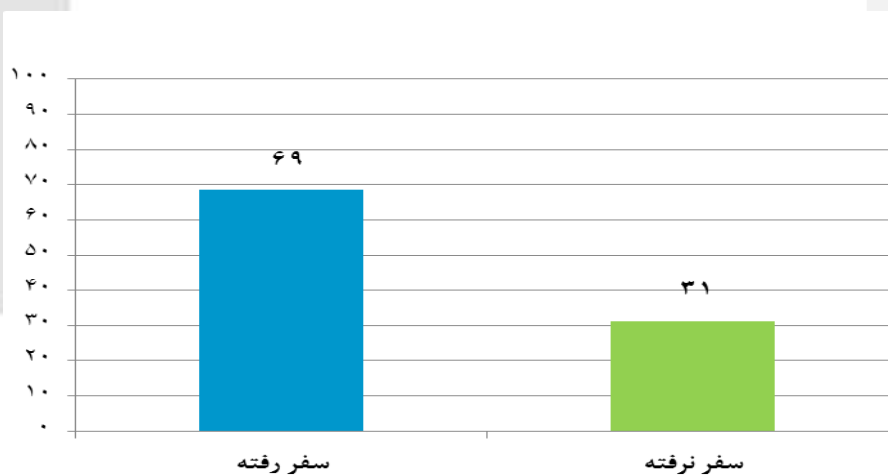
خلاصه یافته‌ها

الف - تعداد خانوارها بر حسب وضعیت سفر - بهار ۱۳۹۷

تعداد خانوار	وضعیت سفر خانوار
۲۴۸۷۶۸۹۵	کل خانوار کشور .....
۱۷۰۹۳۷۱۹	سفر رفته .....
۷۷۸۳۱۷۶	سفر نرفته .....

در فصل بهار سال ۱۳۹۷، حدود ۶۹ درصد خانوارهای کشور که معادل ۱۷۰۹۳۷۱۹ خانوار می‌باشند، حداقل یک سفر داشته‌اند. در مقابل حدود ۳۱ درصد یعنی ۷۷۸۳۱۷۶ خانوار در این فصل سفری نداشته‌اند.

نمودار ۱- درصد خانوارها بر حسب وضعیت سفر - بهار ۱۳۹۷

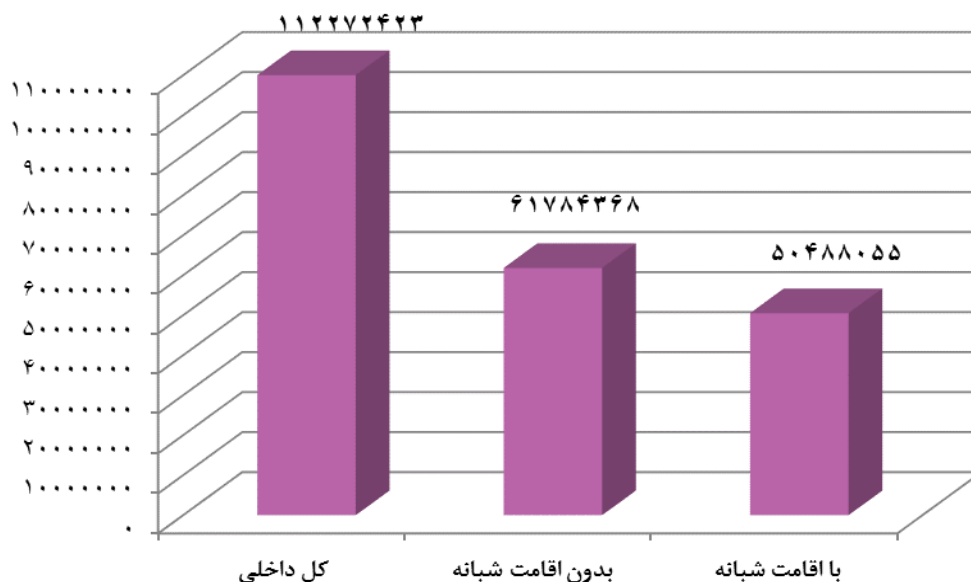


ب- تعداد سفرهای داخلی بر حسب نوع سفر - بهار ۱۳۹۷

تعداد سفر	نوع سفر
۱۱۲۲۷۲۴۳۳	کل .....
۶۱۷۸۴۳۶۸	بدون اقامت شبانه .....
۵۰۴۸۸۰۵۵	با اقامت شبانه .....

نتایج نشان می‌دهد که تعداد سفرهای داخلی در فصل بهار، ۱۱۲۲۷۲۴۲۳ سفر بوده است. ۴۵ درصد از سفرهای داخلی در فصل بهار، با اقامت شبانه و ۵۵ درصد بدون اقامت شبانه بوده است.

نمودار ۲- تعداد سفرهای داخلی بر حسب نوع سفر - بهار ۱۳۹۷

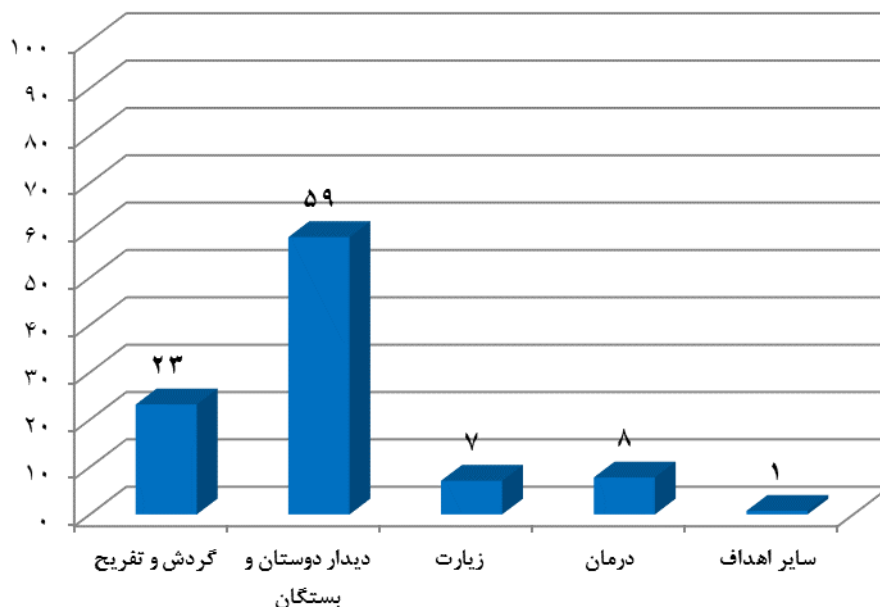


پ- تعداد سفرهای داخلی با اقامت شبانه بر حسب هدف اصلی سفر - بهار ۱۳۹۷

تعداد سفر	هدف اصلی سفر
۵۰۴۸۸۰۵۵	جمع
۱۱۷۲۴۲۸۸	گردش و تفریح
۲۹۵۷۳۰۱۵	دیدار دوستان و بستگان
۳۵۹۲۹۶۵	زیارت
۳۹۴۰۴۵۶	درمان
۱۶۵۷۳۳۰	سایر اهداف

بیشترین سفرهای با اقامت شبانه فصل بهار در سال ۱۳۹۷، با هدف دیدار دوستان و بستگان (۵۹ درصد) و سپس با هدف‌های گردش و تفریح (۲۳ درصد)، درمان (۸ درصد) و زیارت (۷ درصد) انجام پذیرفته است. سفرهای با اهداف فوق در مجموع ۹۷ درصد از سفرها را تشکیل داده است. حدود ۳ درصد از سفرها در فصل بهار با اهدافی نظیر آموزش، خرید و کسب و کار صورت گرفته است.

نمودار ۳- درصد سفرهای داخلی با اقامت شبانه بر حسب هدف اصلی سفر - بهار ۱۳۹۷

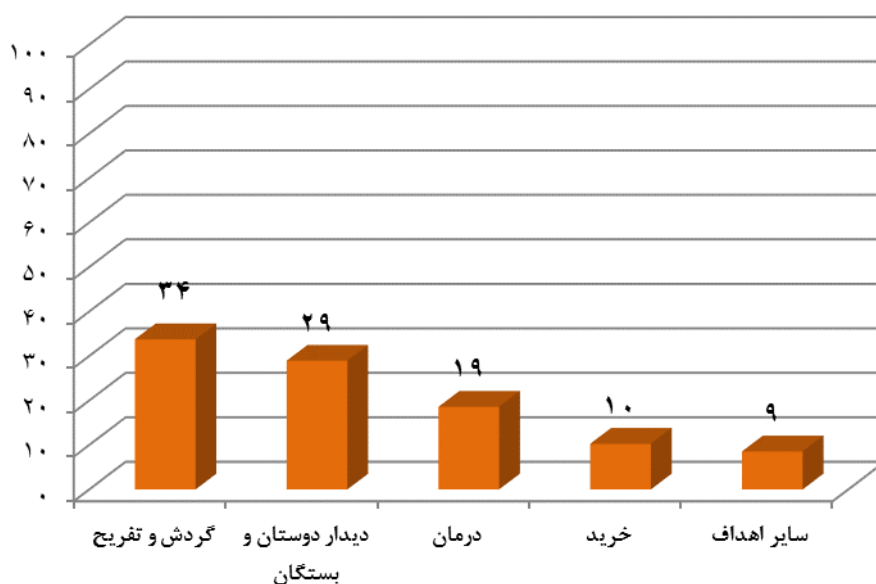


ت- تعداد سفرهای داخلی بدون اقامت شبانه به تفکیک هدف اصلی سفر - بهار ۱۳۹۷

تعداد سفر	هدف اصلی سفر
۶۱۷۸۴۳۶۸	جمع
۲۰۸۴۵۹۵۱	گردش و تفریح
۱۷۸۷۱۲۵۹	دیدار دوستان و بستگان
۱۱۴۶۸۰۳۰	درمان
۶۳۳۱۵۶۴	خرید
۵۲۶۷۵۶۴	سایر اهداف

الگوی سفر به لحاظ هدف اصلی سفر، در سفرهای بدون اقامت شبانه متفاوت از سفرهای با اقامت شبانه است. در فصل بهار، بیشترین هدف اصلی از سفرهای بدون اقامت شبانه، گردش و تفریح عنوان شده است در حالی که بیشترین سفرهای با اقامت شبانه در این فصل، با هدف دیدار دوستان و بستگان بوده است. در فصل بهار، ۳۴ درصد از سفرهای بدون اقامت شبانه با هدف گردش و تفریح، ۲۹ درصد با هدف دیدار دوستان و بستگان، ۱۹ درصد با هدف درمان و ۱۰ درصد با هدف خرید انجام شده است. ۹ درصد سفرهای بدون اقامت شبانه، با اهدافی نظیر آموزش، زیارت و کسب و کار صورت گرفته است.

نمودار ۴- درصد سفرهای داخلی بدون اقامت شبانه بر حسب هدف اصلی سفر - بهار ۱۳۹۷

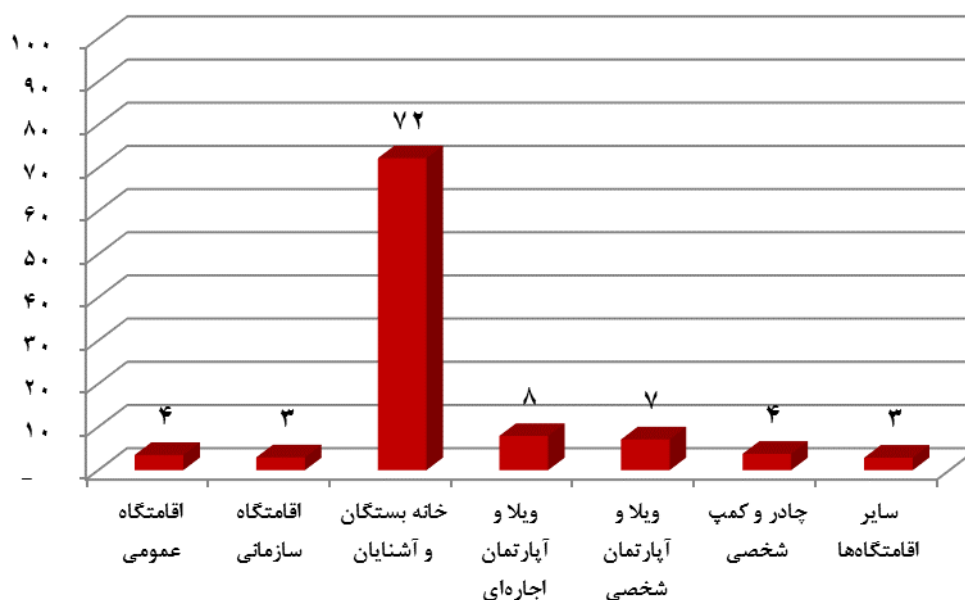


ث- تعداد نفر شب اقامت سفرهای با اقامت شبانه داخلی به تفکیک نوع اقامتگاه - بهار ۱۳۹۷

نفر شب	نوع اقامتگاه عمومی
۱۹۷۴۰۵۴۷۹	جمع.....
۶۹۵۷۸۶۳	اقامتگاه عمومی.....
۵۸۵۶۵۴۷	اقامتگاه سازمانی.....
۱۴۱۸۵۲۱۹۷	خانه آشنایان و بستگان.....
۱۵۵۸۹۶۰۹	ویلا و آپارتمان اجاره‌ای.....
۱۳۹۹۹۲۶۵	ویلا و آپارتمان شخصی.....
۷۴۶۷۱۶۰	چادر و کمپ شخصی.....
۵۶۸۲۸۳۸	سایر اقامتگاه‌ها.....

نتایج نشان می‌دهد که بیش‌ترین اقامتگاه اصلی مورد استفاده در سفرهای داخلی با اقامت شبانه خانوارها در فصل بهار سال ۱۳۹۷، خانه آشنایان و بستگان با ۷۲ درصد، ویلا و آپارتمان اجاره‌ای با ۸ درصد و ویلا و آپارتمان شخصی با ۷ درصد بوده است.

نمودار ۵- درصد نفر شب اقامت سفرهای با اقامت شبانه داخلی بر حسب نوع اقامتگاه - بهار ۱۳۹۷



#### سفرهای انجام شده به تفکیک شهرستان‌های مورد بازدید

سفرهای انجام شده، جدا از ارتباطی که با ویژگی‌های اجتماعی و اقتصادی خانوارها و افراد دارند، تأثیرات اجتماعی و اقتصادی زیادی بر مناطقی که مورد بازدید گردشگران قرار می‌گیرند، در پی دارند. در این بخش شهرستان‌هایی که دارای بیشترین تعداد سفر بوده‌اند، مورد بررسی قرار خواهد گرفت. از این منظر برای برنامه‌ریزان منطقه‌ای چند متغیر اهمیت دارد. تعداد سفر انجام شده در منطقه، تعداد سفرهای بدون اقامت شبانه، تعداد سفرهای با اقامت شبانه و تعداد شبی که مسافران در منطقه اقامت داشته‌اند.

ذکر چند نکته در این بخش ضروری است:

- منظور از مقصد اصلی سفرهای داخلی، شهرستان‌هایی است که توسط خانوارها به‌عنوان مقصد اصلی سفر، مورد بازدید قرار گرفته است.
- جدول شهرستان‌های بازدید شده کشور، علاوه بر شهرستان‌هایی که به‌عنوان مقصد اصلی سفر بوده‌اند، شامل تمامی شهرستان‌هایی که خانوار در طول سفر به مقصد، از آن‌ها بازدید کرده، نیز می‌شود.
- تفاوت تعداد سفر در شهرستان‌های بازدید شده کشور با بخش قبلی ناشی از بازدیدهایی است که ممکن است طی یک سفر از چند شهر یا آبادی به عمل آمده باشد. به عبارت دیگر چنین سفرهایی شامل دو یا چند سفر فرعی بوده‌اند.
- ارقام شامل سفرهای افراد بومی در داخل شهرستان و سفرهای افراد غیر بومی به شهرستان است.



ج- بیست شهرستان بازدید شده کشور به ترتیب تعداد سفر انجام شده برحسب نوع سفر و تعداد نفر شب اقامت در فصل

بهار - ۱۳۹۷

نفر شب اقامت	تعداد سفر			شهرستان
	با اقامت شبانه	بدون اقامت شبانه	کل	
۱۹۷۴۰۵۴۷۹	۵۶۲۶۵۷۵۸	۶۶۸۳۲۶۲۵	۱۲۳۰۹۸۳۸۳	کل.....
۱۴۱۶۸۱۹۹	۳۴۹۷۴۲۴	۱۹۷۲۹۰۴	۵۴۷۰۳۲۸	تهران.....
۱۷۰۰۱۶۶۴	۳۷۹۳۴۹۰	۴۸۵۰۴۷	۴۲۷۸۵۳۷	مشهد.....
۷۶۶۸۲۱۸	۲۱۶۱۲۳۴	۱۳۹۱۰۶۴	۳۵۵۲۲۹۸	شیراز.....
۶۰۱۸۶۴۵	۱۶۷۰۷۳۲	۱۵۵۵۶۷۹	۳۲۲۶۴۱۱	اصفهان.....
۲۹۹۸۰۹۵	۱۴۵۲۱۴۰	۱۳۸۱۶۴۱	۲۸۳۳۷۸۲	قم.....
۲۸۰۵۷۵۶	۱۰۰۴۸۷۰	۱۷۱۸۹۳۹	۲۷۲۳۸۰۹	کرمانشاه.....
۲۳۸۵۷۵۵	۸۷۹۷۴۲	۱۸۱۳۰۱۵	۲۶۹۲۷۵۶	قزوین.....
۳۳۸۰۱۴۱	۸۴۱۴۳۳	۱۸۰۵۶۹۹	۲۶۴۷۱۳۲	رشت.....
۳۳۷۳۸۱۶	۸۵۷۱۴۷	۱۱۷۳۲۴۲	۲۰۳۰۳۸۹	تبریز.....
۳۵۹۴۸۳۱	۱۰۰۲۴۷۱	۸۹۳۷۳۲	۱۸۹۶۲۰۳	بندر عباس.....
۲۲۳۲۶۰۷	۷۲۶۵۶۹	۹۳۲۲۲۳	۱۶۵۸۷۹۲	ساری.....
۲۵۳۰۳۰۸	۹۰۴۳۵۷	۷۵۳۴۰۶	۱۶۵۷۷۶۳	کرمان.....
۱۸۹۴۹۸۰	۵۸۵۹۱۲	۹۹۸۹۴۸	۱۵۸۴۸۶۰	ارومیه.....
۳۲۶۶۳۷	۱۹۱۲۳۵	۱۳۲۷۱۹۴	۱۵۱۸۴۲۹	بینالود.....
۱۲۱۳۰۶۱	۳۳۹۶۱۲	۱۱۵۴۳۰۸	۱۴۹۳۹۲۰	بابل.....
۲۵۳۸۸۶۱	۷۰۷۱۴۱	۶۶۷۳۱۹	۱۳۷۴۴۶۰	اهواز.....
۲۲۱۷۴۷۱	۵۹۸۱۶۵	۶۸۰۷۸۴	۱۲۷۸۹۴۹	همدان.....
۱۳۲۱۰۱۴	۳۳۸۷۷۸	۹۳۶۷۰۴	۱۲۷۵۴۸۳	گرگان.....
۱۰۶۲۳۴۲	۴۳۲۰۳۸	۵۰۷۹۸۸	۹۴۰۰۲۶	نیشابور.....
۲۲۲۶۹۴۱	۴۴۶۵۵۰	۴۵۱۸۰۰	۸۹۸۳۵۰	اردبیل.....
۱۱۶۴۴۶۱۳۷	۳۳۸۳۴۷۱۹	۴۴۲۳۰۹۹۰	۷۸۰۶۵۷۰۹	سایر شهرستان ها.....

بررسی تعداد بیست شهرستان مهم کشور به لحاظ تعداد سفر انجام شده در فصل بهار ۱۳۹۷، نشان می‌دهد که شهرستان‌های تهران، مشهد، شیراز، اصفهان و قم دارای بیشترین تعداد سفر بوده‌اند. اما توجه به این نکته ضروریست که الگوی گردشگری از لحاظ نوع سفر، در این شهرستان‌ها با هم متفاوت است. عمده سفرها در شهرستان‌های مشهد، تهران، شیراز و اصفهان از نوع سفرهای با اقامت شبانه و عمده سفرها در شهرستان‌های تهران، قزوین و رشت از نوع سفرهای بدون اقامت شبانه بوده است.



## جدول‌های آماری

مرکز آمار ایران



**وضعیت سفر خانوارها**

مرکز آمار ایران

## ۱- تعداد خانوارها به تفکیک وضعیت سفر - بهار ۱۳۹۷

تعداد خانوار	وضعیت سفر خانوارها
۲۴۸۱۷۶۱۹۵	جمع.....
۱۷۰۹۳۷۱۹	سفر رفته.....
۷۷۸۳۱۷۶	سفر نرفته.....

## ۲- تعداد خانوارها بر حسب وضعیت سفر به تفکیک بعد خانوار - بهار ۱۳۹۷

سفر نرفته	سفر رفته	کل	بعد خانوار
۷۷۸۳۱۷۶	۱۷۰۹۳۷۱۹	۲۴۸۱۷۶۱۹۵	جمع.....
۹۲۱۸۲۳	۸۸۶۱۱۶	۱۸۰۷۹۳۹	یک نفره.....
۱۷۴۶۷۲۷	۳۲۲۷۶۲۸	۴۹۷۴۳۵۶	دو نفره.....
۱۹۹۵۰۲۷	۴۶۳۶۶۵۹	۶۶۳۱۶۸۶	سه نفره.....
۱۹۶۹۱۱۳	۵۳۱۵۱۹۹	۷۲۸۴۳۱۲	چهار نفره.....
۷۶۰۵۲۶	۲۱۰۰۹۴۴	۲۸۶۱۴۷۰	پنج نفره.....
۳۸۹۹۶۰	۹۲۷۱۷۳	۱۳۱۷۱۳۴	شش نفره و بیش تر.....

## ۳- تعداد خانوارها بر حسب وضعیت سفر به تفکیک نحوه تصرف محل سکونت خانوار - بهار ۱۳۹۷

سفر نرفته	سفر رفته	کل	نحوه تصرف محل سکونت
۷۷۸۳۱۷۶	۱۷۰۹۳۷۱۹	۲۴۸۱۷۶۱۹۵	جمع.....
۵۲۸۳۶۱۸	۱۲۴۶۹۹۰۴	۱۷۷۵۳۵۲۳	ملکی.....
۱۹۷۷۴۳۰	۳۵۷۷۷۷۲	۵۵۵۵۲۰۳	استیجاری.....
۵۲۲۱۲۷	۱۰۴۶۰۴۳	۱۵۶۸۱۶۹	سایر.....

## ۴- تعداد خانوارها بر حسب وضعیت سفر به تفکیک وضعیت برخورداری از وسیله نقلیه - بهار ۱۳۹۷

سفر نرفته	سفر رفته	کل	وضعیت برخورداری از وسیله نقلیه
۷۷۸۳۱۷۶	۱۷۰۹۳۷۱۹	۲۴۸۱۷۶۸۹۵	جمع.....
۴۱۱۶۹۲۸	۱۲۳۴۲۱۸۴	۱۶۴۵۹۱۱۲	دارای وسیله نقلیه .....
۳۶۶۶۲۴۸	۴۷۵۱۵۳۵	۸۴۱۷۷۸۳	بدون وسیله نقلیه .....

## ۵- تعداد خانوارها بر حسب وضعیت سفر به تفکیک جنس سرپرست خانوار - بهار ۱۳۹۷

سفر نرفته	سفر رفته	کل	جنس سرپرست خانوار
۷۷۸۳۱۷۶	۱۷۰۹۳۷۱۹	۲۴۸۱۷۶۸۹۵	جمع.....
۶۴۷۴۸۵۴	۱۵۴۳۰۴۵۷	۲۱۹۰۵۳۱۱	مرد.....
۱۳۰۸۳۲۲	۱۶۶۳۳۲۶۲	۲۹۷۱۵۸۴	زن.....

## ۶- تعداد خانوارها بر حسب وضعیت سفر به تفکیک وضع سواد و سطح تحصیلات سرپرست خانوار - بهار ۱۳۹۷

سفر نرفته	سفر رفته	کل	وضعیت سواد و سطح تحصیلات سرپرست خانوار
۷۷۸۳۱۷۶	۱۷۰۹۳۷۱۹	۲۴۸۱۷۶۸۹۵	جمع.....
۶۱۰۷۱۴۵	۱۴۵۳۵۹۴۷	۲۰۶۴۳۰۹۲	باسواد.....
۴۸۰۳۵۷۹	۱۰۷۷۶۹۵۲	۱۵۵۸۰۵۳۱	دیپلم و پایین تر.....
۳۲۲۹۸۲	۸۲۰۹۱۷	۱۱۴۳۸۹۹	فوق دیپلم .....
۶۰۴۵۸۵	۱۷۷۵۴۴۷	۲۳۸۰۰۳۱	لیسانس.....
۱۸۳۴۰۸	۶۹۹۶۹۶	۸۸۳۱۰۳	فوق لیسانس و دکترای حرفه‌ای .....
۲۷۱۸۴	۹۶۸۸۱	۱۲۴۰۶۵	دکترای تخصصی .....
۱۱۱۱۲	۵۶۱۵۴	۶۷۲۶۶	تحصیلات حوزوی .....
۱۵۴۲۹۶	۳۰۹۹۰۱	۴۶۴۱۹۶	سوادآموزی و غیررسمی .....
۱۶۷۶۰۳۰	۲۵۵۷۷۷۳	۴۲۳۳۸۰۳	بی سواد .....

## ۷- تعداد خانوارها بر حسب وضعیت سفر به تفکیک وضع فعالیت سرپرست خانوار - بهار ۱۳۹۷

سفر نرفته	سفر رفته	کل	وضع فعالیت سرپرست خانوار
۷۷۸۳۱۷۶	۱۷۰۹۳۷۱۹	۲۴۸۱۷۶۱۹۵	جمع.....
۴۴۵۳۹۵۰	۱۲۲۳۲۹۰۴	۱۶۶۸۶۸۵۴	شاغل.....
۳۴۹۱۵۶	۳۴۵۳۳۸	۶۹۴۴۹۳	بیکارجویای کار.....
۱۶۲۸۴	۵۸۱۷۰	۷۴۴۵۴	دارای درآمد بدون کار.....
۲۰۴۱۳۴۲	۳۳۷۹۹۹۴	۵۴۲۱۳۳۶	محصل.....
۵۷۰۴۷۵	۶۶۹۹۱۶	۱۲۴۰۳۹۱	خانه‌دار.....
۳۵۱۹۶۹	۴۰۷۳۹۸	۷۵۹۳۶۷	سایر.....

## ۸- تعداد خانوارها بر حسب وضعیت سفر به تفکیک وضع شغلی سرپرست خانوار - بهار ۱۳۹۷

سفر نرفته	سفر رفته	کل	وضع شغلی سرپرست خانوار
۴۴۵۳۹۵۰	۱۲۲۳۲۹۰۴	۱۶۶۸۶۸۵۴	جمع.....
۲۲۲۹۴۳	۵۴۶۵۰۵	۷۶۹۴۴۸	کارفرما.....
۲۱۹۳۵۳۷	۶۰۷۰۸۰۷	۸۲۶۴۳۴۴	کارکن مستقل.....
۵۵۱۱۳۱	۲۰۸۲۷۶۰	۲۶۳۳۸۹۱	مزد و حقوق بگیر بخش عمومی.....
۲۲۴۱۳	۴۹۸۶۳	۷۲۲۷۷	مزد و حقوق بگیر بخش تعاونی.....
۱۴۶۲۹۲۳	۳۴۷۸۹۶۳	۴۹۴۱۸۸۶	مزد و حقوق بگیر بخش خصوصی.....
۱۰۰۳	۴۰۰۵	۵۰۰۸	کارکن فامیلی بدون مزد.....

## ۹- تعداد خانوارها بر حسب وضعیت سفر به تفکیک وضع زناشویی سرپرست خانوار - بهار ۱۳۹۷

سفر نرفته	سفر رفته	کل	وضع زناشویی سرپرست خانوار
۷۷۸۳۱۷۶	۱۷۰۹۳۷۱۹	۲۴۸۱۷۶۱۹۵	جمع.....
۶۱۶۸۴۳۹	۱۵۱۳۲۱۸۴	۲۱۳۰۰۶۲۳	دارای همسر.....
۱۲۱۵۹۱۸	۱۴۹۴۷۱۵	۲۷۱۰۶۳۳	بی‌همسر بر اثر فوت.....
۲۱۶۶۱۱	۲۳۶۵۳۶	۴۵۳۱۴۷	بی‌همسر بر اثر طلاق.....
۱۸۲۲۰۸	۲۳۰۲۸۴	۴۱۲۴۹۳	هرگز ازدواج نکرده.....

## ۱۰- تعداد خانوارها برحسب وضعیت سفر به تفکیک گروه‌های سنی سرپرست خانوار - بهار ۱۳۹۷

سفر نرفته	سفر رفته	کل	گروه سنی سرپرست خانوار
۷۷۸۳۱۷۲	۱۷۰۹۳۷۱۸	۲۴۸۷۶۸۹۰	جمع.....
۹۲۳۸۱	۱۸۹۰۰۶	۲۸۱۳۸۷	۱۰-۲۴ ساله.....
۱۱۲۱۱۱۴	۳۰۴۰۸۳۵	۴۱۶۱۹۴۹	۲۵-۳۴ ساله.....
۱۶۴۲۳۷۴	۴۳۹۴۰۲۹	۶۰۳۶۴۰۳	۳۵-۴۴ ساله.....
۱۵۶۱۸۰۱	۳۸۵۸۱۸۲	۵۴۱۹۹۸۳	۴۵-۵۴ ساله.....
۱۴۲۴۲۱۲	۳۰۵۲۱۵۹	۴۴۷۶۳۷۱	۵۵-۶۴ ساله.....
۱۰۶۲۷۳۸	۱۶۴۱۳۲۰	۲۷۰۴۰۵۸	۶۵-۷۴ ساله.....
۸۷۸۵۵۱	۹۱۸۱۹۱	۱۷۹۶۷۴۲	۷۵ ساله و بیش تر.....

مرکز آمار ایران



**تعداد سفرها**

مرکز آمار رای ایران



۱۱- تعداد سفر به تفکیک مقصد و نوع سفر - بهار ۱۳۹۷

تعداد سفر	مقصد و نوع سفر
۱۱۲۹۳۷۷۱۷	جمع.....
۱۱۲۲۷۲۴۲۳	داخلی.....
۶۱۷۸۴۳۶۸	بدون اقامت شبانه.....
۵۰۴۸۸۰۵۵	با اقامت شبانه.....
۶۶۵۲۹۴	خارجی.....

۱۲- تعداد سفرهای داخلی بر حسب نوع سفر به تفکیک بعد خانوار - بهار ۱۳۹۷

با اقامت شبانه	بدون اقامت شبانه	کل	بعد خانوار
۵۰۴۸۸۰۵۵	۶۱۷۸۴۳۶۸	۱۱۲۲۷۲۴۲۳	جمع.....
۹۰۰۳۱۳	۷۶۲۳۵۰	۱۶۶۲۶۶۳	یک نفره.....
۵۹۷۶۲۶۰	۷۵۳۰۴۸۱	۱۳۵۰۶۷۴۱	دو نفره.....
۱۲۱۲۶۳۹۰	۱۵۲۶۱۵۲۱	۲۷۳۸۷۹۱۰	سه نفره.....
۱۹۴۰۱۱۹۲	۲۲۳۳۲۶۵۸	۴۱۷۳۳۸۵۰	چهار نفره.....
۸۴۱۹۹۳۰	۱۰۹۰۵۸۹۷	۱۹۳۲۵۸۲۷	پنج نفره.....
۳۶۶۳۹۷۰	۴۹۹۱۴۶۲	۸۶۵۵۴۳۲	شش نفره و بیش تر.....

۱۳- تعداد سفرهای خارجی به تفکیک بعد خانوار - بهار ۱۳۹۷

تعداد سفر	بعد خانوار
۶۶۵۲۹۴	جمع.....
۳۱۸۳۶	یک نفره.....
۱۴۹۲۳۳	دو نفره.....
۱۷۴۸۶۷	سه نفره.....
۱۹۱۹۶۲	چهار نفره.....
۷۳۶۲۳	پنج نفره.....
۴۳۷۷۳	شش نفره و بیش تر.....

## ۱۴- تعداد سفرهای داخلی بر حسب نوع سفر به تفکیک نحوه تصرف محل سکونت خانوار - بهار ۱۳۹۷

با اقامت شبانه	بدون اقامت شبانه	کل	نحوه تصرف محل سکونت خانوار
۵۰۴۸۱۰۵۵	۶۱۷۸۴۳۶۸	۱۱۲۲۷۲۴۲۳	جمع.....
۳۵۱۷۳۲۲۰	۴۸۱۹۳۳۲۸	۸۳۳۶۶۵۴۸	ملکی.....
۱۲۳۹۳۰۱۴	۹۷۱۹۳۳۲	۲۲۱۱۲۳۴۶	استیجاری.....
۲۹۲۱۸۲۱	۳۸۷۱۷۰۸	۶۷۹۳۵۲۹	سایر.....

## ۱۵- تعداد سفرهای خارجی به تفکیک نحوه تصرف محل سکونت خانوار - بهار ۱۳۹۷

تعداد سفر	نحوه تصرف محل سکونت خانوار
۶۶۵۲۹۴	جمع.....
۵۴۸۵۹۰	ملکی.....
۹۵۲۸۴	استیجاری.....
۲۱۴۲۰	سایر.....

## ۱۶- تعداد سفرهای داخلی بر حسب نوع سفر به تفکیک وضعیت برخورداری از وسیله نقلیه - بهار ۱۳۹۷

با اقامت شبانه	بدون اقامت شبانه	کل	وضعیت برخورداری از وسیله نقلیه
۵۰۴۸۱۰۵۵	۶۱۷۸۴۳۶۸	۱۱۲۲۷۲۴۲۳	جمع.....
۴۰۱۸۳۲۷۰	۴۸۸۷۴۸۱۹	۸۹۰۵۸۰۸۸	دارای وسیله نقلیه.....
۱۰۳۰۴۷۸۵	۱۲۹۰۹۵۵۰	۲۳۲۱۴۳۳۵	بدون وسیله نقلیه.....

## ۱۷- تعداد سفرهای داخلی بر حسب نوع سفر به تفکیک جنس سرپرست خانوار - بهار ۱۳۹۷

جنس سرپرست خانوار	کل	بدون اقامت شبانه	با اقامت شبانه
جمع.....	۱۱۲۲۷۲۴۲۳	۶۱۷۸۴۳۶۸	۵۰۴۸۸۰۵۵
مرد.....	۱۰۶۳۵۲۵۴۸	۵۸۴۶۲۹۹۶	۴۷۸۸۹۵۵۲
زن.....	۵۹۱۹۸۷۵	۳۳۲۱۳۷۳	۲۵۹۸۵۰۳

## ۱۸- تعداد سفرهای خارجی به تفکیک جنس سرپرست خانوار - بهار ۱۳۹۷

جنس سرپرست خانوار	تعداد سفر
جمع.....	۶۶۵۲۹۴
مرد.....	۵۹۶۰۹۰
زن.....	۶۹۲۰۴

## ۱۹- تعداد سفرهای داخلی بر حسب نوع سفر به تفکیک وضع سواد و سطح تحصیلات سرپرست خانوار - بهار ۱۳۹۷

وضع سواد و سطح تحصیلات سرپرست خانوار	کل	بدون اقامت شبانه	با اقامت شبانه
جمع.....	۱۱۲۲۷۲۴۲۳	۶۱۷۸۴۳۶۸	۵۰۴۸۸۰۵۵
باسواد.....	۹۹۸۱۲۳۶۰	۵۴۰۱۲۶۴۳	۴۵۷۹۹۷۱۶
دیپلم و پایین تر.....	۷۴۵۸۲۹۵۷	۴۲۵۰۶۸۹۵	۳۲۰۷۶۰۶۲
فوق دیپلم.....	۵۲۸۶۶۰۱	۲۵۸۸۹۰۱	۲۶۹۷۷۰۱
لیسانس.....	۱۲۵۷۷۳۶۸	۵۶۶۳۷۶۳	۶۹۱۳۶۰۵
فوق لیسانس و دکترای حرفه‌ای.....	۴۷۵۷۵۷۷	۱۹۸۵۵۶۰	۲۷۷۲۰۱۸
دکترای تخصصی.....	۵۸۲۴۷۱	۲۰۸۶۰۹	۳۷۳۸۶۲
تحصیلات حوزوی.....	۳۵۷۵۹۷	۹۲۵۳۵	۲۶۵۰۶۲
سوادآموزی و غیررسمی.....	۱۶۶۷۷۸۷	۹۶۶۳۸۱	۷۰۱۴۰۶
بی‌سواد.....	۱۲۴۶۰۰۶۳	۷۷۷۱۷۲۵	۴۶۸۸۳۳۹

## ۲۰- تعداد سفرهای خارجی به تفکیک وضع سواد و سطح تحصیلات سرپرست خانوار - بهار ۱۳۹۷

تعداد سفر	وضعیت سواد و سطح تحصیلات سرپرست خانوار
۶۶۵۲۹۴	جمع.....
۶۰۷۰۴۶	باسواد.....
۳۳۷۰۳۰	دیپلم و پایین تر.....
۳۵۹۲۹	فوق دیپلم.....
۱۱۸۸۸۹	لیسانس.....
۶۹۷۴۲	فوق لیسانس و دکترای حرفه‌ای.....
۳۰۳۱۲	دکترای تخصصی.....
۷۹۹۵	تحصیلات حوزوی.....
۷۱۴۹	سوادآموزی و غیررسمی.....
۵۸۲۴۸	بی‌سواد.....

## ۲۱- تعداد سفرهای داخلی بر حسب نوع سفر به تفکیک وضع فعالیت سرپرست خانوار - بهار ۱۳۹۷

با اقامت شبانه	بدون اقامت شبانه	کل	وضع فعالیت سرپرست خانوار
۵۰۴۸۸۰۵۵	۶۱۷۸۴۳۶۸	۱۱۲۲۷۲۴۲۳	جمع.....
۳۹۴۸۹۶۵۵	۴۸۵۲۱۱۰۷	۸۸۰۱۰۷۶۳	شاغل.....
۸۵۳۴۸۲	۱۱۰۷۹۷۲	۱۹۶۱۴۵۴	بیکار جویای کار.....
۲۶۵۶۶۲	۸۶۰۵۲	۳۵۱۷۱۳	محصل.....
۷۹۳۷۳۸۸	۹۴۱۷۳۲۶	۱۷۳۵۴۷۱۴	دارای درآمد بدون کار.....
۱۱۱۴۶۲۲	۱۳۸۶۳۹۵	۲۵۰۱۰۱۶	خانه‌دار.....
۸۲۷۲۴۷	۱۲۶۵۵۱۷	۲۰۹۲۷۶۳	سایر.....

## ۲۲- تعداد سفرهای خارجی به تفکیک وضع فعالیت سرپرست خانوار - بهار ۱۳۹۷

تعداد سفر	وضع فعالیت سرپرست خانوار
۶۶۵۲۹۴	جمع.....
۴۷۷۱۸۱	شاغل.....
۱۱۲۰	بیکار جویای کار.....
۷۰۴۱	محصل.....
۱۴۷۷۴۳	دارای درآمد بدون کار.....
۲۸۱۹۳	خانه‌دار.....
۴۰۱۶	سایر.....

## ۲۳- تعداد سفرهای داخلی بر حسب نوع سفر به تفکیک وضع شغلی سرپرست خانوار - بهار ۱۳۹۷

با اقامت شبانه	بدون اقامت شبانه	کل	وضع شغلی سرپرست خانوار
۳۹۴۱۹۶۵۵	۴۸۵۲۱۱۰۷	۸۸۰۱۰۷۶۳	جمع.....
۱۸۷۷۵۴۵	۱۹۸۰۱۴۵	۳۸۵۷۶۹۱	کارفرما.....
۱۷۳۹۲۹۹۸	۲۶۰۸۰۰۵۸	۴۳۴۷۳۰۵۶	کارکن مستقل.....
۸۵۴۱۳۴۴	۷۲۶۲۷۵۲	۱۵۸۰۴۰۹۶	مزد و حقوق بگیر بخش عمومی.....
۱۶۸۰۱۶	۱۲۰۰۹۵	۲۸۸۱۱۱	مزد و حقوق بگیر بخش تعاونی.....
۱۱۴۹۳۸۵۶	۱۳۰۴۹۷۲۳	۲۴۵۴۳۵۷۹	مزد و حقوق بگیر بخش خصوصی.....
۱۵۸۹۶	۲۸۳۳۴	۴۴۲۳۰	کارکن فامیلی بدون مزد.....

## ۲۴- تعداد سفرهای خارجی به تفکیک وضع شغلی سرپرست خانوار - بهار ۱۳۹۷

تعداد سفر	وضع شغلی سرپرست خانوار
۴۷۷۱۸۱	جمع.....
۴۶۹۲۵	کارفرما.....
۱۹۹۹۳۷	کارکن مستقل.....
۱۰۸۳۱۹	مزد و حقوق بگیر بخش عمومی.....
۲۹۶۸	مزد و حقوق بگیر بخش تعاونی.....
۱۱۹۰۳۱	مزد و حقوق بگیر بخش خصوصی.....

## ۲۵- تعداد سفرهای داخلی بر حسب نوع سفر به تفکیک وضع زناشویی سرپرست خانوار - بهار ۱۳۹۷

وضع زناشویی سرپرست خانوار	کل	بدون اقامت شبانه	با اقامت شبانه
جمع.....	۱۱۲۲۷۲۴۲۳	۶۱۷۸۴۳۶۸	۵۰۴۸۸۰۵۵
دارای همسر.....	۱۰۵۳۸۶۴۲۷	۵۷۹۷۲۵۴۸	۴۷۴۱۳۸۷۹
بی همسر بر اثر فوت.....	۵۲۸۷۶۴۷	۲۹۹۸۵۵۰	۲۲۸۹۰۹۸
بی همسر بر اثر طلاق.....	۹۲۱۶۸۱	۴۸۶۹۱۹	۴۳۴۷۶۲
هرگز ازدواج نکرده.....	۶۷۶۶۶۸	۳۲۶۳۵۱	۳۵۰۳۱۶

## ۲۶- تعداد سفرهای داخلی بر حسب نوع سفر به تفکیک اهداف اصلی گردشگری - بهار ۱۳۹۷

هدف اصلی سفر	کل	بدون اقامت شبانه	با اقامت شبانه
جمع.....	۱۱۲۲۷۲۴۲۳	۶۱۷۸۴۳۶۸	۵۰۴۸۸۰۵۵
گردش و تفریح.....	۳۲۵۷۰۲۳۹	۲۰۸۴۵۹۵۱	۱۱۷۲۴۲۸۸
دیدار دوستان و بستگان.....	۴۷۴۴۴۲۷۴	۱۷۸۷۱۲۵۹	۲۹۵۷۳۰۱۵
زیارت.....	۶۵۳۴۷۲۸	۲۹۴۱۷۶۳	۳۵۹۲۹۶۵
درمان.....	۱۵۴۰۸۴۸۷	۱۱۴۶۸۰۳۰	۳۹۴۰۴۵۶
خرید.....	۶۷۱۳۹۴۲	۶۳۳۱۵۶۴	۳۸۲۳۷۸
آموزش.....	۳۰۸۶۶۹	۲۰۹۱۷۵	۹۹۴۹۴
کسب و کار.....	۱۷۰۷۴۵۴	۹۲۴۵۶۳	۷۸۲۸۹۱
سایر اهداف.....	۱۵۸۴۶۳۰	۱۱۹۲۰۶۳	۳۹۲۵۶۷

## ۲۷- تعداد سفرهای داخلی بر حسب نوع سفر به تفکیک شیوه سفر - بهار ۱۳۹۷

شیوه سفر	کل	بدون اقامت شبانه	با اقامت شبانه
جمع.....	۱۱۲۲۷۲۴۲۳	۶۱۷۸۴۳۶۸	۵۰۴۸۸۰۵۵
همراه با تور.....	۸۷۹۶۲۳	۱۹۷۵۱۵	۶۸۲۱۰۹
بدون تور.....	۱۱۱۳۹۲۸۰۰	۶۱۵۸۶۸۵۴	۴۹۸۰۵۹۴۶

## ۲۸- تعداد سفرهای داخلی بر حسب نوع سفر به تفکیک نوع وسیله نقلیه اصلی مورد استفاده برای رفت - بهار ۱۳۹۷

نوع وسیله نقلیه اصلی	کل	بدون اقامت شبانه	با اقامت شبانه
جمع.....	۱۱۲۲۷۲۴۲۳	۶۱۷۸۴۳۶۸	۵۰۴۸۸۰۵۵
هواپیما.....	۶۸۶۶۰۲	۱۲۶۰۰	۶۷۴۰۰۲
قطار.....	۹۴۰۸۱۴	۲۷۹۳۹	۹۱۲۸۷۵
شناور.....	۵۸۳۴۵	۱۰۱۹۳	۴۸۱۵۲
اتوبوس.....	۵۶۷۰۷۷۸	۱۱۳۷۵۸۶	۴۵۳۳۱۹۲
مینی بوس.....	۲۱۱۷۶۵۲	۱۳۴۵۳۷۸	۷۷۲۲۷۴
سواری کرایه.....	۱۶۸۴۷۳۵۲	۱۱۵۴۷۳۰۴	۵۳۰۰۰۴۸
وسیله نقلیه شخصی.....	۶۹۳۱۰۸۲۳	۳۷۳۸۳۳۰۴	۳۱۹۲۷۵۱۹
وسیله شخصی متعلق به دیگران.....	۱۳۲۲۱۸۵۱	۸۰۰۷۳۳۱	۵۲۱۴۵۲۰
سایر وسایل نقلیه.....	۳۴۱۸۲۰۷	۲۳۱۲۷۳۴	۱۱۰۵۴۷۲

## ۲۹- تعداد سفرهای خارجی به تفکیک نوع وسیله نقلیه اصلی مورد استفاده برای رفت - بهار ۱۳۹۷

تعداد سفر	نوع وسیله نقلیه اصلی
۶۶۵۲۹۴	جمع.....
۳۸۴۹۸۸	هواپیما.....
۱۱۱۴	قطار.....
۲۰۴۹	شناور.....
۲۰۰۷۲۹	اتوبوس.....
۱۹۷۹	مینی بوس.....
۲۹۲۳۴	سواری کرایه.....
۲۵۲۵۱	وسیله نقلیه شخصی.....
۱۰۱۵۴	وسیله نقلیه شخصی متعلق به دیگران.....
۹۷۹۵	سایر وسایل نقلیه.....

## ۳۰- تعداد سفرهای داخلی بر حسب نوع سفر به تفکیک نوع وسیله نقلیه اصلی مورد استفاده برای برگشت - بهار ۱۳۹۷

با اقامت شبانه	بدون اقامت شبانه	کل	نوع وسیله نقلیه اصلی
۵۰۴۸۸۰۵۵	۶۱۷۸۴۳۶۸	۱۱۲۲۷۲۴۲۳	جمع.....
۶۷۷۳۱۱	۱۲۶۰۰	۶۸۹۹۱۱	هواپیما.....
۸۶۷۸۴۶	۲۷۹۳۹	۸۹۵۷۸۶	قطار.....
۴۸۱۵۲	۱۰۱۹۳	۵۸۳۴۵	شناور.....
۴۵۲۲۵۵۸	۱۱۲۳۷۶۰	۵۶۴۶۳۱۹	اتوبوس.....
۷۶۴۱۹۰	۱۲۹۵۵۷۷	۲۰۵۹۷۶۷	مینی بوس.....
۵۳۱۹۵۲۱	۱۱۵۵۰۳۵۳	۱۶۸۶۹۸۷۴	سواری کرایه.....
۳۱۹۶۲۴۰۰	۳۷۳۹۰۶۶۲	۶۹۳۵۳۰۶۲	وسیله نقلیه شخصی.....
۵۲۳۴۰۶۱	۸۰۶۲۵۲۶	۱۳۲۹۶۵۸۷	وسیله شخصی متعلق به دیگران.....
۱۰۹۲۰۱۷	۲۳۱۰۷۵۸	۳۴۰۲۷۷۴	سایر وسایل نقلیه.....



## ۳۱- تعداد سفرهای خارجی به تفکیک نوع وسیله نقلیه اصلی مورد استفاده برای برگشت - بهار ۱۳۹۷

تعداد سفر	نوع وسیله نقلیه اصلی
۶۶۵۲۹۴	جمع.....
۳۸۴۹۸۵	هواپیما.....
۲۱۱۷	قطار.....
۱۰۰۰	شناور.....
۲۰۶۷۷۴	اتوبوس.....
۲۹۲۳۴	سواری کرایه.....
۲۱۲۳۴	وسيله نقلیه شخصی.....
۱۰۱۵۴	وسيله نقلیه شخصی متعلق به دیگران.....
۹۷۹۵	سایر وسایل نقلیه.....

## ۳۲- تعداد نفر شب اقامت سفرهای با اقامت شبانه داخلی به تفکیک نوع اقامتگاه - بهار ۱۳۹۷

نفر شب	نوع اقامتگاه عمومی
۱۹۷۴۰۵۴۷۹	جمع.....
۶۹۵۷۸۶۳	اقامتگاه عمومی.....
۵۸۵۶۵۴۷	اقامتگاه سازمانی.....
۱۴۱۸۵۲۱۹۷	خانه آشنایان و بستگان.....
۱۵۵۸۹۶۰۹	ویلا و آپارتمان اجاره‌ای.....
۱۳۹۹۹۲۶۵	ویلا و آپارتمان شخصی.....
۷۴۶۷۱۶۰	چادر و کمپ شخصی.....
۵۶۸۲۸۳۸	سایر اقامتگاه‌ها.....

## ۳۳- تعداد سفر و نفر شب اقامت سفرهای انجام شده برحسب نوع سفر به تفکیک استان مقصد - بهار ۱۳۹۷

نفر شب اقامت	تعداد سفر			استان
	با اقامت شبانه	بدون اقامت شبانه	کل	
۱۸۶۶۱۰۶۹۸	۵۰۳۴۵۶۱۳	۶۱۹۲۴۸۰۵	۱۱۲۲۷۰۴۱۷	کل.....
۷۵۵۳۹۸۱	۱۸۱۲۴۶۷	۳۱۶۱۱۷۹	۴۹۷۳۸۲۶	آذربایجان شرقی.....
۵۲۵۸۸۹۸	۱۵۲۴۶۲۶	۳۱۱۵۲۹۸	۴۶۳۹۹۲۵	آذربایجان غربی.....
۵۲۸۳۶۰۵	۹۹۴۹۶۶	۱۲۲۵۶۲۲	۲۲۲۰۵۸۷	اردبیل.....
۹۲۷۵۸۲۰	۲۷۰۶۸۱۰	۳۰۱۶۶۲۵	۵۷۲۳۴۳۵	اصفهان.....
۲۰۸۳۱۲۸	۶۴۵۱۵۴	۳۴۰۵۵۵	۹۸۵۷۰۹	البرز.....
۱۵۱۹۶۰۳	۲۸۴۷۹۱	۱۲۲۸۴۳۳	۱۵۱۳۲۲۴	ایلام.....
۲۶۷۹۳۱۶	۷۳۶۳۲۶	۴۱۰۷۹۴	۱۱۴۷۱۲۰	بوشهر.....
۱۵۲۳۳۷۴۴	۳۸۲۳۷۲۳	۳۱۷۱۲۹۷	۶۹۹۵۰۱۹	تهران.....
۱۳۰۶۱۰۵	۴۴۴۴۱۵	۶۸۱۸۹۳	۱۱۲۶۳۰۸	چهارمحال و بختیاری.....
۱۶۴۵۲۳۱	۴۲۹۵۵۷	۴۷۰۹۶۸	۹۰۰۵۲۴	خراسان جنوبی.....
۲۳۱۶۷۰۰۸	۵۷۱۵۶۹۱	۲۹۷۹۷۷۵	۸۶۹۵۴۶۵	خراسان رضوی.....
۱۸۱۷۷۷۲	۴۹۹۱۳۱	۷۳۱۴۴۴	۱۲۳۰۵۷۵	خراسان شمالی.....
۸۵۲۰۹۲۹	۲۱۰۴۲۳۴	۳۳۵۲۵۴۹	۵۴۵۶۷۸۳	خوزستان.....
۲۷۲۰۸۱۳	۷۴۳۶۷۸	۷۰۷۳۷۲	۱۴۵۱۰۵۰	زنجان.....
۱۲۹۴۲۶۲	۳۳۳۶۱۰	۲۸۱۵۸	۳۶۱۷۶۸	سمنان.....
۶۳۴۴۴۰۴	۱۲۹۵۲۱۹	۴۰۴۸۲۸	۱۷۰۰۰۴۷	سیستان و بلوچستان.....
۱۲۰۴۴۹۵۷	۳۵۹۲۳۷۴	۳۷۲۵۷۷۸	۷۳۱۸۱۵۲	فارس.....
۳۴۷۳۹۰۶	۱۲۳۸۱۰۶	۲۶۱۳۱۸۸	۳۸۵۱۲۹۴	قزوین.....
۲۶۳۴۹۹۹	۱۱۸۶۷۰۴	۱۱۳۵۳۹۰	۲۳۲۲۰۹۴	قم.....
۳۹۹۸۴۴۵	۱۰۳۶۰۰۵	۱۶۳۳۷۵۰	۲۶۶۹۷۵۵	کردستان.....
۴۶۵۰۶۶۱	۱۶۵۴۶۷۷	۲۶۵۴۳۰۰	۴۳۰۸۹۷۷	کرمان.....
۵۶۰۳۸۹۰	۲۱۰۱۰۲۷	۳۹۶۲۰۱۹	۶۰۶۳۰۴۵	کرمانشاه.....
۲۰۶۶۳۱۱	۶۷۴۱۹۰	۴۴۳۶۰۷	۱۱۱۷۷۹۷	کهگیلویه و بویر احمد.....
۳۱۴۹۴۹۰	۸۱۳۹۰۹	۲۷۳۶۷۱۲	۳۵۵۰۶۲۲	گلستان.....
۱۱۰۶۹۸۵۵	۲۶۶۹۲۲۶	۵۲۳۷۰۱۷	۷۹۰۶۲۴۳	گیلان.....
۵۹۶۳۶۳۹	۱۳۰۷۴۷۶	۱۴۲۱۵۷۴	۲۷۲۹۰۴۹	لرستان.....
۱۵۹۵۴۴۲۲	۴۵۰۸۴۶۶	۵۳۰۰۵۵۸	۹۸۰۹۰۲۵	مازندران.....
۴۱۳۳۵۹۵	۱۰۳۲۲۶۳	۹۵۷۶۱۵	۱۹۸۹۸۷۷	مرکزی.....
۸۳۱۷۸۷۰	۲۳۳۲۳۸۵	۲۴۹۰۱۲۰	۴۸۲۲۵۰۵	هرمزگان.....
۵۲۳۳۵۶۷	۱۱۶۴۲۲۷	۱۵۰۳۱۴۷	۲۶۶۷۳۷۳	همدان.....
۲۶۱۰۴۶۹	۹۴۰۰۰۳	۱۰۸۳۲۴۱	۲۰۲۳۲۴۳	یزد.....

## ۳۴- تعداد سفر و نفر شب اقامت سفرهای انجام شده بر حسب نوع سفر به تفکیک استان‌های بازدید شده - بهار ۱۳۹۷

نفر شب اقامت	تعداد سفر			استان
	با اقامت شبانه	بدون اقامت شبانه	کل	
۱۹۷۴۰۵۴۷۹	۵۶۲۶۵۷۵۸	۶۶۸۳۲۶۲۵	۱۲۳۰۹۸۳۸۳	کل
۷۷۹۳۷۲۶	۱۹۰۱۴۳۰	۳۲۴۹۸۸۷	۵۱۵۱۳۱۷	آذربایجان شرقی
۵۴۰۳۳۴۱	۱۶۰۵۲۰۸	۳۱۵۸۴۳۳	۴۷۶۳۶۴۱	آذربایجان غربی
۵۵۸۹۰۴۲	۱۱۳۰۹۷۷	۱۲۹۹۲۳۹	۲۴۳۰۲۱۷	اردبیل
۹۹۹۵۹۳۰	۳۱۴۴۵۳۷	۳۳۶۰۱۰۶	۶۵۰۴۶۴۲	اصفهان
۲۲۵۸۱۷۴۶	۷۰۵۴۷۴	۳۸۳۸۰۸	۱۰۸۹۲۸۲	البرز
۱۵۴۷۸۱۲۹	۳۰۶۰۰۹	۱۳۱۷۱۰۲	۱۶۲۳۱۱۱	ایلام
۳۰۳۸۵۱۵	۹۷۹۳۴۸	۵۳۴۵۰۶	۱۵۱۳۸۵۴	بوشهر
۱۵۷۵۹۶۰۰	۴۱۰۹۸۶۲	۳۳۱۵۸۳۰	۷۴۲۵۶۹۲	تهران
۱۳۵۸۰۲۶	۴۸۵۲۴۷	۷۷۵۸۱۴	۱۲۶۱۰۶۱	چهارمحال و بختیاری
۱۸۴۹۷۱۴	۵۹۰۰۹۷	۶۰۴۲۰۹	۱۱۹۴۳۰۶	خراسان جنوبی
۲۳۸۰۱۲۱۹	۵۹۶۵۷۰۲	۳۲۷۹۹۱۲	۹۲۴۵۶۱۵	خراسان رضوی
۱۹۷۸۰۴۷	۵۷۸۵۵۰	۸۳۹۲۷۴	۱۴۱۷۸۲۴	خراسان شمالی
۹۴۴۴۲۶۰	۲۵۹۶۶۶۹	۳۶۴۲۰۵۶	۶۲۳۸۷۲۵	خوزستان
۲۸۵۰۶۵۹	۸۰۲۴۸۳	۸۰۶۳۸۹	۱۶۰۸۸۷۲	زنجان
۱۴۹۶۴۰۵	۵۰۵۱۵۸	۱۳۸۲۰۹	۶۴۳۳۶۷	سمنان
۶۸۹۸۵۶۱	۱۵۵۰۷۷۴	۵۳۷۸۴۹	۲۰۸۸۶۲۲	سیستان و بلوچستان
۱۲۷۱۷۲۲۲	۳۹۴۷۵۴۰	۳۹۶۵۶۷۷	۷۹۱۳۲۱۷	فارس
۳۵۸۶۴۹۷	۱۲۸۷۰۶۱	۲۷۲۵۵۱۷	۴۰۱۲۵۷۹	قزوین
۲۹۹۸۰۹۵	۱۴۵۲۱۴۰	۱۳۸۱۶۴۱	۲۸۳۳۷۸۲	قم
۴۲۱۵۹۹۳	۱۱۷۱۲۰۹	۱۷۳۱۰۷۹	۲۹۰۲۲۸۸	کردستان
۴۸۷۰۰۷۳	۱۸۱۵۰۶۵	۲۷۶۵۴۲۵	۴۵۸۰۴۹۰	کرمان
۵۷۴۰۳۸۶	۲۱۹۱۵۹۲	۴۰۸۱۸۴۳	۶۲۷۳۴۳۵	کرمانشاه
۲۲۳۶۷۴۹	۷۷۲۵۸۰	۴۹۸۷۱۸	۱۲۷۱۲۹۷	کهگیلویه و بویر احمد
۳۳۷۰۲۳۸	۹۸۰۵۵۹	۲۹۲۰۷۶۱	۳۹۰۱۳۲۱	گلستان
۱۱۹۰۶۴۱۶	۳۰۸۳۱۱۴	۵۷۵۰۷۹۹	۸۸۳۳۹۱۳	گیلان
۶۲۱۳۴۷۳	۱۴۴۹۵۲۸	۱۵۱۸۲۸۶	۲۹۶۷۸۱۴	لرستان
۱۷۲۰۰۱۳۶	۵۱۵۴۸۸۶	۵۶۶۷۸۱۵	۱۰۸۲۲۷۰۱	مازندران
۴۲۰۹۱۵۵	۱۰۸۰۱۵۳	۱۰۵۵۸۶۷	۲۱۳۶۰۲۰	مرکزی
۸۷۰۹۳۳۴	۲۵۲۱۳۳۰	۲۶۹۴۶۵۳	۵۲۱۵۹۸۳	هرمزگان
۵۴۰۱۷۲۸	۱۲۶۳۸۷۵	۱۶۸۸۶۸۶	۲۹۵۲۵۶۰	همدان
۲۹۶۶۳۶۰	۱۱۳۷۶۰۲	۱۱۴۳۲۳۴	۲۲۸۰۸۳۶	یزد

۳۵- بیست شهر مقصد اصلی سفرهای داخلی به ترتیب تعداد سفر انجام شده برحسب نوع سفر و تعداد نفر شب اقامت - بهار ۱۳۹۷

نفر شب اقامت	تعداد سفر			شهر
	با اقامت شبانه	بدون اقامت شبانه	کل	
۱۵۵۹۷۱۰۹۴	۳۹۹۰۸۵۱۴	۴۰۹۰۹۵۲۱	۱۰۸۱۱۰۳۵	کل
۱۳۷۴۳۵۳۲	۳۲۴۶۹۹۴	۱۸۲۱۰۰۶	۵۰۶۸۰۰۰	تهران
۱۶۲۱۰۶۷۳	۳۶۰۵۷۳۲	۲۹۹۴۹۵	۳۹۰۵۲۲۸	مشهد
۵۳۰۰۵۹۹	۱۳۱۷۵۷۳	۱۳۹۵۴۰۷	۲۷۱۲۹۸۱	اصفهان
۷۰۸۸۵۴۵	۱۸۲۷۵۶۹	۸۸۱۹۲۰	۲۷۰۹۴۸۹	شیراز
۱۲۵۲۸۲۵	۴۳۷۴۳۶	۱۳۹۶۹۰۰	۱۸۳۴۳۳۶	قزوین
۳۱۴۸۸۸۸	۷۴۹۰۳۴	۱۰۸۱۰۲۲	۱۸۳۰۰۵۵	تبریز
۲۸۴۳۵۵۸	۶۵۰۹۲۴	۸۸۸۲۹۷	۱۵۳۹۲۲۱	رشت
۲۱۵۷۸۸۱	۸۵۶۳۰۱	۶۶۸۴۹۷	۱۵۲۴۷۹۸	قم
۲۲۷۸۳۷۸	۷۳۹۲۹۵	۷۲۱۱۷۸	۱۴۶۰۴۷۳	کرمانشاه
۲۷۷۷۰۴۰	۶۵۹۷۱۰	۷۴۸۸۱۷	۱۴۰۸۵۲۷	بندرعباس
۲۳۶۰۲۲۰	۶۱۱۰۶۰	۵۹۸۱۹۶	۱۲۰۹۲۵۶	اهواز
۹۸۹۸۴۵	۲۱۴۵۲۲	۷۵۲۶۳۱	۹۶۷۱۵۲	بابل
۱۴۳۶۸۳۳	۳۳۸۲۴۷	۶۱۷۴۱۳	۹۵۵۶۶۰	ساری
۲۱۹۴۳۴۰	۷۱۱۸۳۹	۲۲۹۷۹۲	۹۴۱۶۳۱	کرمان
۱۵۰۰۰۴۹	۴۱۷۰۴۰	۵۰۷۳۶۸	۹۲۴۴۰۷	ارومیه
۱۶۹۱۴۰۱	۴۲۱۲۶۹	۴۵۴۰۹۳	۸۷۵۳۶۲	همدان
۱۱۹۳۵۴	۶۲۱۸۵	۷۵۱۳۷۴	۸۱۳۵۵۹	طرقبه
۱۶۳۴۶۸۸	۴۹۲۴۳۶	۲۳۸۶۵۳	۷۳۱۰۹۰	کرج
۱۱۵۶۶۷۰	۲۳۴۱۸۱	۴۵۲۲۰۰	۶۸۶۳۸۱	لاهیجان
۱۸۸۸۶۱۱	۳۳۶۳۰۹	۳۴۹۵۸۰	۶۸۵۸۸۹	اردبیل
۸۴۱۹۷۱۶۳	۲۱۹۷۸۸۵۸	۲۶۰۵۵۶۸۳	۴۸۰۳۴۵۴۱	سایر شهرها

مرکز آمار ایران

## ۳۶- بیست شهر بازدید شده کشور به ترتیب تعداد سفر انجام شده برحسب نوع سفر و تعداد نفر شب اقامت - بهار ۱۳۹۷

نفر شب اقامت	تعداد سفر			شهر
	با اقامت شبانه	بدون اقامت شبانه	کل	
۱۶۵۶۷۰۰۱۶	۴۵۳۷۴۹۶۹	۴۴۷۶۸۶۲۳	۹۰۱۴۳۵۹۲	کل
۱۴۱۳۲۳۱۹	۳۴۹۲۲۹۸	۱۹۰۸۵۰۱	۵۴۰۰۷۹۹	تهران
۱۶۵۴۴۹۶۱	۳۶۷۲۱۸۵	۳۳۵۷۱۴	۴۰۰۷۸۹۹	مشهد
۵۷۰۴۸۱۷	۱۵۶۰۸۱۵	۱۴۷۷۴۶۵	۳۰۳۸۲۸۰	اصفهان
۷۴۴۴۸۹۹	۲۰۲۰۹۸۵	۹۳۱۳۶۹	۲۹۵۲۳۵۵	شیراز
۲۵۰۲۷۲۱	۱۱۱۸۰۸۶	۸۹۹۸۵۱	۲۰۱۷۹۳۷	قم
۱۳۶۵۴۱۶	۴۸۶۳۹۲	۱۴۶۶۵۵۸	۱۹۵۲۹۵۰	قزوین
۳۱۹۹۳۱۷	۷۸۱۷۳۸	۱۰۹۰۰۶۵	۱۸۷۱۸۰۳	تبریز
۲۹۴۶۹۶۰	۷۲۹۲۴۱	۹۴۴۷۵۹	۱۶۷۴۰۰۰	رشت
۲۳۶۴۰۲۴	۷۸۹۹۶۷	۷۳۱۲۱۰	۱۵۲۱۱۷۷	کرمانشاه
۲۹۱۹۷۳۹	۷۳۵۸۲۶	۷۸۰۳۶۶	۱۵۱۶۱۹۱	بندر عباس
۲۵۱۶۷۶۱	۶۹۷۲۸۶	۶۲۵۰۶۰	۱۳۲۲۳۴۶	اهواز
۱۶۰۰۱۳۹	۴۴۱۶۵۸	۶۳۵۴۲۵	۱۰۷۷۰۸۳	ساری
۲۳۲۳۰۴۷	۷۸۷۶۵۱	۲۵۵۳۱۹	۱۰۴۲۹۷۰	کرمان
۱۷۹۱۳۷۸	۴۹۲۶۳۶	۵۴۱۲۹۶	۱۰۳۳۹۳۳	همدان
۱۰۳۲۰۰۰	۲۳۶۶۰۲	۷۵۲۶۳۱	۹۸۹۲۳۳	بابل
۱۵۲۸۹۸۶	۴۳۰۹۸۲	۵۰۷۳۶۸	۹۳۸۳۴۹	ارومیه
۱۱۹۳۵۴	۶۲۱۸۵	۷۹۸۸۱۱	۸۶۰۹۹۶	طرقبه
۲۰۱۳۴۴۹	۶۴۸۴۸۰	۱۸۸۴۸۴	۸۳۶۹۶۴	یزد
۱۶۱۸۰۰۱	۳۸۳۶۳۶	۴۲۵۱۱۷	۸۰۸۷۵۲	بندر انزلی
۱۷۱۱۹۲۳	۵۲۹۱۴۶	۲۵۱۷۰۸	۷۸۰۸۵۴	کرج
۹۰۲۸۹۸۰۶	۲۵۲۷۷۱۷۳	۲۹۲۲۱۵۴۶	۵۴۴۹۸۷۱۹	سایر شهرها

مرکز آمار ایران

۳۷- بیست شهرستان مقصد اصلی سفرهای داخلی به ترتیب تعداد سفر انجام شده برحسب نوع سفر و تعداد نفر شب اقامت - بهار ۱۳۹۷

نفر شب اقامت	تعداد سفر			شهرستان
	با اقامت شبانه	بدون اقامت شبانه	کل	
۱۸۶۶۱۰۶۹۸	۵۰۳۴۵۶۱۳	۶۱۹۲۴۸۰۵	۱۱۲۲۷۰۴۱۷	کل
۱۳۷۷۹۴۱۲	۳۲۵۲۱۲۰	۱۸۷۰۸۵۰	۵۱۲۲۹۷۰	تهران
۱۶۶۶۴۳۸۶	۳۷۲۴۰۴۸	۴۱۶۸۰۵	۴۱۴۰۸۵۳	مشهد
۷۳۱۱۸۶۴	۱۹۶۷۸۱۷	۱۳۴۱۶۱۵	۳۳۰۹۴۳۲	شیراز
۵۶۰۲۵۳۸	۱۴۱۹۶۲۶	۱۴۵۲۲۱۷	۲۸۷۱۸۴۳	اصفهان
۲۷۲۰۱۱۱	۹۵۴۱۹۹	۱۶۸۹۹۹۰	۲۶۴۴۱۸۹	کرمانشاه
۲۲۷۳۱۶۴	۸۳۰۷۸۶	۱۷۴۱۳۸۷	۲۵۷۲۱۷۳	قزوین
۳۲۲۹۱۷۰	۷۵۰۴۳۸	۱۷۳۳۴۹۸	۲۴۸۳۹۳۶	رشت
۲۶۳۴۹۹۹	۱۱۸۶۷۰۴	۱۱۳۵۳۹۰	۲۳۲۲۰۹۴	قم
۳۳۰۷۴۳۱	۸۲۰۴۵۳	۱۱۶۴۱۹۹	۱۹۸۴۶۵۲	تبریز
۳۴۵۲۱۳۲	۹۲۶۳۵۵	۸۴۷۳۷۸	۱۷۷۳۷۳۲	بندر عباس
۱۸۶۶۰۴۴	۵۷۱۹۷۰	۹۹۸۹۴۸	۱۵۷۰۹۱۸	ارومیه
۲۳۹۹۵۸۴	۸۲۶۵۲۸	۷۰۰۱۸۷	۱۵۲۶۷۱۴	کرمان
۲۰۴۵۳۷۵	۶۰۵۲۳۵	۹۱۴۲۱۱	۱۵۱۹۴۴۶	ساری
۱۱۷۰۹۰۵	۳۱۷۵۳۱	۱۱۵۲۰۶۷	۱۴۶۹۵۹۸	بابل
۳۲۶۶۳۷	۱۹۱۲۳۵	۱۲۴۲۰۷۴	۱۴۳۳۳۰۹	بینالود
۲۳۷۸۵۸۸	۶۱۷۱۸۳	۶۴۰۴۵۴	۱۲۵۷۶۳۷	اهواز
۲۱۱۶۴۹۵	۵۲۵۷۹۸	۵۸۲۶۲۵	۱۱۰۸۴۲۳	همدان
۱۲۰۷۱۰۸	۲۴۸۱۲۴	۸۲۵۳۵۴	۱۰۷۳۴۷۸	گرگان
۴۷۹۶۱۹	۱۶۸۹۲۵	۶۷۸۸۵۵	۸۴۷۷۸۰	قائم شهر
۲۱۴۹۵۶۲	۴۰۷۴۰۲	۴۱۹۵۰۱	۸۲۶۹۰۳	اردبیل
۱۰۹۴۹۵۵۷۲	۳۰۰۳۳۱۳۶	۴۰۳۷۷۲۰۰	۷۰۴۱۰۳۳۵	سایر شهرستان ها

مرکز آمار ایران

۳۸- بیست شهرستان بازدید شده کشور به ترتیب تعداد سفر انجام شده برحسب نوع سفر و تعداد نفر شب اقامت - بهار ۱۳۹۷

نفر شب اقامت	تعداد سفر			شهرستان
	با اقامت شبانه	بدون اقامت شبانه	کل	
۱۹۷۴۰۵۴۷۹	۵۶۲۶۵۷۵۸	۶۶۸۳۲۶۳۵	۱۲۳۰۹۸۳۸۳	کل
۱۴۱۶۸۱۹۹	۳۴۹۷۴۲۴	۱۹۷۲۹۰۴	۵۴۷۰۳۲۸	تهران
۱۷۰۰۱۶۶۴	۳۷۹۳۴۹۰	۴۸۵۰۴۷	۴۲۷۸۵۳۷	مشهد
۷۶۶۸۲۱۸	۲۱۶۱۲۳۴	۱۳۹۱۰۶۴	۳۵۵۲۲۹۸	شیراز
۶۰۱۸۶۴۵	۱۶۷۰۷۳۲	۱۵۵۵۶۷۹	۳۲۲۶۴۱۱	اصفهان
۲۹۹۸۰۹۵	۱۴۵۲۱۴۰	۱۳۸۱۶۴۱	۲۸۳۳۷۸۲	قم
۲۸۰۵۷۵۶	۱۰۰۴۸۷۰	۱۷۱۸۹۳۹	۲۷۲۳۸۰۹	کرمانشاه
۲۳۸۵۷۵۵	۸۷۹۷۴۲	۱۸۱۳۰۱۵	۲۶۹۲۷۵۶	قزوین
۳۳۸۰۱۴۱	۸۴۱۴۳۳	۱۸۰۵۶۹۹	۲۶۴۷۱۳۲	رشت
۳۳۷۳۸۱۶	۸۵۷۱۴۷	۱۱۷۳۲۴۲	۲۰۳۰۳۸۹	تبریز
۳۵۹۴۸۳۱	۱۰۰۲۴۷۱	۸۹۳۷۳۲	۱۸۹۶۲۰۳	بندر عباس
۲۲۳۲۶۰۷	۷۲۶۵۶۹	۹۳۲۲۲۳	۱۶۵۸۷۹۲	ساری
۲۵۳۰۳۰۸	۹۰۴۳۵۷	۷۵۳۴۰۶	۱۶۵۷۷۶۳	کرمان
۱۸۹۴۹۸۰	۵۸۵۹۱۲	۹۹۸۹۴۸	۱۵۸۴۸۶۰	ارومیه
۳۲۶۶۳۷	۱۹۱۲۳۵	۱۳۲۷۱۹۴	۱۵۱۸۴۲۹	بینالود
۱۲۱۳۰۶۱	۳۳۹۶۱۲	۱۱۵۴۳۰۸	۱۴۹۳۹۲۰	بابل
۲۵۳۸۸۶۱	۷۰۷۱۴۱	۶۶۷۳۱۹	۱۳۷۴۴۶۰	اهواز
۲۲۱۷۴۷۱	۵۹۸۱۶۵	۶۸۰۷۸۴	۱۲۷۸۹۴۹	همدان
۱۳۲۱۰۱۴	۳۳۸۷۷۸	۹۳۶۷۰۴	۱۲۷۵۴۸۳	گرگان
۱۰۶۲۳۴۲	۴۳۲۰۳۸	۵۰۷۹۸۸	۹۴۰۰۲۶	نیشابور
۲۲۲۶۹۴۱	۴۴۶۵۵۰	۴۵۱۸۰۰	۸۹۸۳۵۰	اردبیل
۱۱۶۴۴۶۱۳۷	۳۳۸۳۴۷۱۹	۴۴۲۳۰۹۹۰	۷۸۰۶۵۷۰۹	سایر شهرستان ها

مرکز آمار ایران

## ۳۹- هزینه سفرهای داخلی خانوارها بر حسب نوع سفر به تفکیک اقلام اصلی هزینه - بهار ۱۳۹۷ (میلیون ریال)

با اقامت شبانه	بدون اقامت شبانه	کل	اقلام هزینه
۸۴۱۹۳۸۲۷	۲۹۴۷۸۲۵۸	۱۱۳۶۷۲۰۸۴	جمع.....
۲۲۴۷۴۶۸	۵۹۴۸۶	۲۳۰۶۹۵۴	هزینه تور و گشت.....
۱۸۰۵۱۵۱۳	۴۹۰۴۸۱۲	۲۲۹۵۶۳۲۵	هزینه‌های حمل و نقل.....
۶۷۷۴۴۹۸	۷۳۰۸	۶۷۸۱۸۰۷	هزینه‌های اقامت.....
۱۷۳۹۴۰۹۰	۵۸۹۴۴۰۱	۲۳۲۸۸۴۹۱	هزینه‌های خوراکی و دخانی.....
۱۳۵۹۸۹۶	۱۰۱۴۹۵	۱۴۶۱۳۹۰	هزینه‌های فرهنگی، تفریحی و ورزشی.....
۱۷۲۳۰۱۸۹	۸۹۸۸۸۹۳	۲۶۲۱۹۰۸۳	هزینه‌های درمانی.....
۸۴۵۶۰۱۳	۹۱۳۰۳۵	۹۳۶۹۰۴۸	هزینه‌های خرید سوغاتی.....
۱۱۵۱۸۰۱۷	۷۸۵۴۰۸۲	۱۹۳۷۲۰۹۹	هزینه‌های خرید کالا و لوازم.....
۱۱۶۲۱۴۳	۷۵۴۷۴۵	۱۹۱۶۸۸۸	سایر هزینه‌های سفر.....

## ۴۰- هزینه سفرهای خارجی خانوارها به تفکیک اقلام اصلی هزینه - بهار ۱۳۹۷ (میلیون ریال)

هزینه	اقلام هزینه
۱۸۸۹۷۳۰۷	جمع.....
۱۲۹۶۲۸۴	هزینه ویزا و عوارض خروج از کشور.....
۷۱۱۶۱۶۹	هزینه تور و گشت.....
۳۴۹۲۲۸۵	هزینه‌های حمل و نقل.....
۱۵۳۰۵۳۷	هزینه‌های اقامت.....
۱۱۵۷۰۷۶	هزینه‌های خوراکی و دخانی.....
۲۶۰۲۰۱	هزینه‌های فرهنگی، تفریحی و ورزشی.....
۴۳۷۱۵	هزینه‌های درمانی.....
۲۰۴۷۳۲۳	هزینه‌های خرید سوغاتی.....
۱۷۴۲۵۰۸	هزینه‌های خرید کالا و لوازم.....
۲۱۱۱۰۷	سایر هزینه‌های سفر.....